











MINISTÉRIO DA FAZENDA  
CONTADORIA GERAL DA REPÚBLICA

**BALANÇOS GERAIS DA UNIÃO**  
RELATIVOS AO EXERCÍCIO DE 1958

APRESENTADOS AO EXCELENTÍSSIMO  
SENHOR MINISTRO DA FAZENDA,  
**DOUTOR LUCAS LOPES**, PELO  
CONTADOR GERAL DA REPÚBLICA,  
**MÁRIO CALVÃO MENEZES**

**VOLUME I E II**

APRESENTAÇÃO  
CONTAS FINANCEIRAS E PATRIMONIAIS  
BALANÇOS DE AUTARQUIAS

DEPARTAMENTO DE IMPRENSA NACIONAL  
RIO DE JANEIRO — BRASIL — 1959

181  
2823 d

668 16 11 59

**ÍNDICE**





## ÍNDICE

### A

|   | Págs. |
|---|-------|
| <b>APRESENTAÇÃO</b>   |       |
| Introdução.....   | 27    |
| <b>I — BALANÇO ORÇAMENTÁRIO</b> .....                                   | 74    |
| a) Lei Orçamentária e Alterações.....                                   | 30    |
| b) Estimativa da Receita.....   | 31    |
| c) Fixação da Despesa.....  | 32    |
| d) "Deficit" Previsível.....  | 37    |
| Execução Orçamentária   |       |
| a) Execução da Receita.....   | 37    |
| b) Execução da Despesa.....   | 42    |
| c) Resultado da Execução Orçamentária.....                              | 45    |
| <b>II — BALANÇO FINANCEIRO</b>  |       |
| a) Saldo para 1959.....   | 52    |
| b) Operações de Crédito:  |       |
| Letras do Tesouro.....  | 54    |
| Papel Moeda.....  | 56    |
| Cunhagem de Moedas.....   | 57    |
| Apólices da Dívida Pública.....   | 57    |
| Outras Operações de Crédito.....  | 57    |
| c) Depósitos e Fundos.....  | 58    |
| d) Operações de Financiamento.....                                      | 61    |
| e) Responsáveis.....  | 62    |
| f) Bancos e Correspondentes.....  | 63    |
| g) Resultado pendente.....  | 64    |
| <b>III — BALANÇO DO PLANO S.A.L.T.E.</b> .....                          | 65    |
| <b>IV — BALANÇO PATRIMONIAL</b> .....                                   | 66    |
| a) Ativo Financeiro.....  | 66    |
| b) Ativo Permanente.....  | 67    |
| c) Ativo Vinculado.....   | 68    |
| d) Operações de Resultado Pendente — Ativo.....                         | 68    |
| e) Passivo Financeiro.....  | 68    |
| f) Passivo Permanente.....  | 69    |
| g) Passivo Vinculado.....   | 70    |
| h) Operações de Resultado Pendente — Passivo.....                       | 70    |
| i) Contas de Compensação.....   | 70    |
| <b>V — BALANÇOS DAS ENTIDADES AUTÁRQUICAS FEDERAIS</b> .....            | 71    |
| <b>VI — CONSIDERAÇÕES FINAIS</b> .....                                  | 71    |
| <b>SINOPSE DA GESTÃO FINANCEIRA E PATRIMONIAL:</b>                      |       |
| Balanço Orçamentário.....   | 74    |
| Balanço Financeiro.....   | 75    |
| Balanço da Receita e Despesa (Caixa e Extra-Caixa).....                 | 76    |
| Balanço Patrimonial.....  | 77    |
| Estado Comparado dos Elementos Patrimoniais em 31-12-57 e 31-12-58..... | 78    |
| <b>ANEXOS</b>   |       |
| <i>Balanços:</i>  |       |
| Conselho Federal de Contabilidade.....                                  | 425   |
| Universidade de Minas Gerais.....                                       | 426   |
| Universidade de Recife.....   | 450   |
| Universidade do Paraná.....   | 451   |

|  | Págs. |
|--|-------|
| Universidade do Rio Grande do Sul.....   | 433   |
| Universidade do Ceará.....   | 434   |
| Loide Brasileiro.....  | 436   |
| Cia. Nacional de Navegação Costeira (Patrimônio Nacional).....                   | 439   |
| Instituto do Sal.....  | 444   |
| Instituto do Mate.....   | 445   |
| Instituto Nacional do Pinho.....   | 446   |
| Banco Nacional do Desenvolvimento Econômico.....                                 | 448   |
| Instituto de Aposentadoria e Pensões:  |       |
| Instituto de Aposentadoria e Pensões dos Bancários.....                          | 449   |
| Instituto de Aposentadoria e Pensões dos Empregados em Transportes e Cargas..... | 453   |
| Instituto de Aposentadoria e Pensões dos Comerciantes.....                       | 472   |
| Conselho Nacional de Pesquisas.....  | 457   |
| Caixa Econômica Federal:   |       |
| Pernambuco.....  | 458   |
| Alagoas.....   | 460   |
| São Paulo.....   | 462   |
| Instituto do Açúcar e do Alcool.....   | 463   |
| Superintendência do Plano de Valorização Econômica da Amazônia.....              | 466   |
| C.A.P. dos Ferroviários e Empregados em Serviços Públicos.....                   | 468   |
| Universidade do Brasil.....  | 477   |
| Universidade do Ceará.....   | 479   |
| Departamento Nacional de Estradas de Rodagem.....                                | 480   |
| Administrações Descentralizadas.....   | 378   |
| Ações e Títulos de Crédito.....  | 369   |
| Ações e Títulos de Crédito — Retrospectivo.....                                  | 408   |
| Ativo Financeiro — Realizável — Retrospectivo.....                               | 409   |
| Autorizações — Orçamento e Créditos Adicionais.....                              | 267   |

## B

|   |     |
|---|-----|
| Balanço Orçamentário.....   | 74  |
| Balanço Financeiro.....   | 75  |
| Balanço Patrimonial.....  | 77  |
| Balanço do Plano S.A.L.T.E.....   | 347 |
| Bancos e Correspondentes — Saldo do Movimento Financeiro das Contas do Ativo.....   | 332 |
| Bancos e Correspondentes — Saldo do Movimento Financeiro das Contas do Passivo..... | 331 |
| Bancos e Correspondentes — Contas do Ativo.....                                     | 366 |
| Bancos e Correspondentes — Contas do Passivo.....                                   | 368 |

*Bens da União:*

|   |     |
|---|-----|
| Científicos e Artísticos — Retrospectivo..... | 405 |
| Imóveis — Retrospectivo.....                  | 405 |
| Móveis — Retrospectivo.....                   | 406 |
| Natureza Agrícola — Retrospectivo.....        | 406 |
| Natureza Industrial — Retrospectivo.....      | 406 |
| Defesa Nacional — Retrospectivo.....          | 407 |
| Totais — Retrospectivo.....                   | 405 |

## C

|  |     |
|--|-----|
| Caixas Econômicas — Disponibilidades no Tesouro Nacional — Retrospectivo.....                        | 415 |
| Consignações — Saldo a favor dos diversos consignatários — Retrospectivo.....                        | 416 |
| Contas de Responsáveis.....  | 370 |
| Contas de Compensação do Ativo.....  | 380 |
| Contas de Compensação do Passivo.....  | 381 |
| Créditos de Exercícios Anteriores com vigência em 1958 — Créditos Especiais.....                     | 271 |
| Créditos de Exercícios Anteriores com vigência em 1958 — Créditos Extraordinários.....               | 273 |
| Créditos Suplementares Registrados pelo Tribunal de Contas em 1958.....                              | 277 |
| Créditos Especiais Registrados pelo Tribunal de Contas em 1958.....                                  | 278 |
| Créditos Extraordinários Registrados pelo Tribunal de Contas em 1958.....                            | 280 |
| Créditos em Vigência no Exercício de 1958 — Resumo Geral.....  | 283 |
| Créditos em Vigência no Exercício de 1958 — Classificação Geral.....                                 | 284 |
| Créditos ou Saldos de Créditos Especiais Transferidos para 1959.....                                 | 287 |
| Créditos Especiais e Extraordinários — Demonstração das Despesas Efetuadas no Exercício de 1958..... | 262 |

| D  | Págs. |
|--|-------|
| Depósitos — Financeiro.....  | 315   |
| Depósitos de Diversas Origens — Financeiro.....  | 326   |
| Depósitos de Diversas Origens — Patrimonial — Retrospectivo.....   | 417   |
| Depósitos e Cauções — Retrospectivo.....   | 419   |
| Devedores por Empréstimos — Retrospectivo.....   | 410   |
| Devedores por Empréstimos.....   | 372   |
| Devedores por Aquisição de Próprios da União — Débitos nas Repartições Pagadoras — Retrospectivo.....  | 409   |
| <i>Despesa:</i>  |       |
| Classificação da Despesa Autorizada no Orçamento — Pelos Órgãos Administrativos e Verbas   | 253   |
| Despesas Segundo a Natureza.....   | 257   |
| Despesa Segundo a Natureza — Encargos decorrentes da Lei 3.414, de 20.6.1958 — Exercício de 1957.....  | 258   |
| Despesa Segundo a Natureza — Encargos decorrentes da Lei 3.414, de 20.6.1958 — Exercício de 1958.....  | 259   |
| Despesa Total da União por Órgãos e Ministérios.....   | 260   |
| Despesa Segundo a Natureza   |       |
| Custeio — Retrospectivo.....   | 295   |
| Transferência — Retrospectivo.....   | 296   |
| Desenvolvimento Econômico — Retrospectivo.....   | 297   |
| Investimentos — Retrospectivo.....   | 298   |
| Participações Financeiras — Retrospectivo.....   | 298   |
| Amortização da Dívida Pública — Retrospectivo.....   | 299   |
| Despesas de Exercícios Anteriores.....   | 300   |
| Demonstração da Despesa Paga por Verbas nas Diversas Unidades Federativas e na Delegacia do Tesouro Brasileiro em New York.....                      | 261   |
| Demonstração da Despesa Paga nas Diversas Unidades Federativas e na Delegacia do Tesouro Brasileiro em New York — Nos Exercícios de 1949 a 1958..... | 302   |
| Despesa da União Paga e Restos a Pagar — Retrospectivo.....  | 291   |
| Congresso Nacional.....  | 291   |
| Tribunal de Contas.....  | 291   |
| Presidência da República.....  | 291   |
| Departamento Administrativo do Serviço Público.....  | 291   |
| Estado Maior das Forças Armadas.....   | 291   |
| Comissão de Readaptação dos Incapazes das Forças Armadas.....  | 291   |
| Comissão de Reparações de Guerra.....  | 292   |
| Comissão do Vale do São Francisco.....   | 292   |
| Conselho Nacional de Águas e Energia Elétrica.....   | 292   |
| Conselho Nacional de Economia.....   | 292   |
| Conselho Nacional do Petróleo.....   | 292   |
| Conselho de Segurança Nacional.....  | 292   |
| Superintendência do Plano de Valorização Econômica da Amazônia.....  | 292   |
| Superintendência do Plano de Valorização Econômica da Fronteira Sudoeste do País.....  | 292   |
| Ministério da Aeronáutica.....   | 293   |
| Ministério da Agricultura.....   | 293   |
| Ministério da Educação e Cultura.....  | 293   |
| Ministério da Fazenda.....   | 293   |
| Ministério da Guerra.....  | 293   |
| Ministério da Justiça e Negócios Interiores.....   | 293   |
| Ministério da Marinha.....   | 293   |
| Ministério das Relações Exteriores.....  | 294   |
| Ministério da Saúde.....   | 294   |
| Ministério do Trabalho, Indústria e Comércio.....  | 294   |
| Ministério da Viação e Obras Públicas.....   | 294   |
| Poder Judiciário.....  | 294   |
| <i>Demonstração dos Resultados dos Exercícios Financeiros</i>  |       |
| De 1890 a 1922.....  | 303   |
| De 1923 a 1958.....  | 304   |
| <i>Diversos Responsáveis</i>   |       |
| Débitos a Indenizar — Responsabilidades Liquidadas — Financeiro.....   | 328   |
| Débitos a Indenizar — Responsabilidades Apuradas — Financeiro.....   | 329   |
| Débitos a Indenizar — Responsabilidades Liquidadas — Financeiro — Retrospectivo.....   | 341   |
| Débitos a Indenizar — Responsabilidades Apuradas — Financeiro — Retrospectivo.....   | 342   |

|   | Págs. |
|---|-------|
| Débitos a Indenizar referentes ao Exercício de 1958 — Movimento Patrimonial — Responsabilidades Apuradas.....   | 371   |
| Débitos a Indenizar referentes ao Exercício de 1958 — Movimento Patrimonial — Responsabilidades Liquidadas..... | 371   |
| Diversos Responsáveis — Débitos a Indenizar — Patrimonial — Retrospectivo.....                                  | 411   |
| Dívida Ativa — Demonstração pelas Repartições Arrecadoras — Retrospectivo.....                                  | 412   |
| Dívida dos Estados e Municípios.....  | 372   |
| Dívida dos Estados e Municípios — Retrospectivo.....  | 412   |
| <b>DÍVIDA PÚBLICA</b>   |       |
| <i>Consolidada</i>  |       |
| Dívida Consolidada — Retrospectivo.....   | 414   |
| <i>Interna</i>  |       |
| Apólices.....   | 388   |
| Obrigações.....   | 392   |
| Resumo das Apólices em Circulação.....  | 391   |
| Resumo da Dívida Interna Consolidada.....   | 392   |
| <i>Externa</i>  |       |
| Dívida Externa — Posição dos Empréstimos — Retrospectivo.....   | 414   |
| Quadro Geral dos Empréstimos Federais e sua Posição em 31.12.1958.....  | 383   |
| Responsabilidades da União por Títulos do Plano "B" em dólares.....   | 384   |
| Responsabilidades da União por Títulos do Plano "B" em libras.....  | 384   |
| Empréstimos Inglêses — Amortização em 1958.....   | 385   |
| Empréstimos Americanos — Amortização em 1958.....   | 385   |
| Responsabilidade total da União em 1958.....  | 386   |
| Acôrdo do Resgate Franco-Brasileiro 1946-1951-1956.....   | 387   |
| Demonstração do Serviço por Empréstimos (Aplicação em Libras).....  | 330   |
| Demonstração do Serviço por Empréstimos (Aplicação em dólares).....   | 330   |
| <i>Flutuante</i>  |       |
| Dívida Flutuante — Interna — Letras do Tesouro.....   | 393   |
| Dívida Flutuante — Interna — Letras do Tesouro — Antecipação da Receita — Financeiro..                          | 393   |
| Dívida Flutuante — Interna — Letras do Tesouro — Antecipação da Receita — Patrimonial                           |       |
| Dívida Flutuante — Interna — Depósitos — Retrospectivo.....   | 415   |
| Dotações Orçamentárias de 1953 — Plano S.A.L.T.E.....   | 351   |
| Dotações Orçamentárias de 1954 — Plano S.A.L.T.E.....   | 352   |
| Dívida Flutuante Interna — Letras do Tesouro — Lei n.º 3.337, de 12-12-57.....                                  | 393   |
| <b>E</b>  |       |
| Empréstimos em Obrigações do Tesouro.....   | 373   |
| Empréstimos de Terceiros com Garantia do Tesouro Nacional.....  | 402   |
| Empréstimos de Terceiros com Garantia do Tesouro Nacional — Saldos — Retrospectivo.....                         | 419   |
| Exercício de 1959 c/Transferência de Operações de Movimento de Fundos — Credores.....                           | 334   |
| Exercício de 1959 c/Transferência de Operações de Movimento de Fundos — Devedores.....                          | 335   |
| Estado Comparado dos Elementos Patrimoniais em 31-12-57 e 31-12-58 — Ativo.....                                 | 363   |
| Estado Comparado dos Elementos Patrimoniais em 31-12-57 e 31-12-58 — Passivo.....                               | 364   |
| Em Espécie nas Tesourarias — Exercício c/Saldos.....  | 365   |
| <b>F</b>  |       |
| Fundos.....   | 327   |
| Fundo de Indenização — Em Depósito no Banco do Brasil.....  | 382   |
| Fundos e Provisões da União — Retrospectivo.....  | 413   |
| <b>G</b>  |       |
| <i>Gráficos</i>   |       |
| Receita Orçamentária — Arrecadação Geral.....   | 147   |
| Receita Orçamentária — Arrecadação mensal.....  | 95    |
| Receita Orçamentária — Arrecadação segundo a espécie de Repartição.....   | 151   |
| Receita Ordinária.....  | 159   |
| Renda Tributária — Arrecadação.....   | 169   |
| Renda Tributária — Discriminação segundo os Tributos.....   | 171   |
| Renda Patrimonial.....  | 219   |
| Renda Industrial.....   | 227   |

|  | Págs. |
|--|-------|
| Rendas Diversas.....   | 235   |
| Receita Extraordinária.....  | 243   |
| Despesa da União.....  | 255   |
| I  |       |
| <i>Imposto de Importação</i>   |       |
| Arrecadação Geral — Retrospectivo.....   | 179   |
| Arrecadação por Espécie de Repartição — Retrospectivo.....                     | 180   |
| Arrecadação pelas Agências Aduaneiras — Retrospectivo.....                     | 180   |
| Arrecadação pelas Alfândegas — Retrospectivo.....                              | 180   |
| Arrecadação pelas Coletorias — Retrospectivo.....                              | 182   |
| Arrecadação pelas Delegacias Fiscais — Retrospectivo.....                      | 182   |
| Arrecadação pelas Mesas de Rendas — Retrospectivo.....                         | 183   |
| <i>Imposto de Consumo</i>  |       |
| Arrecadação Geral — Retrospectivo.....   | 183   |
| Arrecadação por Espécie de Repartições — Retrospectivo.....                    | 185   |
| Arrecadação pelas Agências Aduaneiras — Retrospectivo.....                     | 185   |
| Arrecadação pelas Alfândegas — Retrospectivo.....                              | 185   |
| Arrecadação pelas Coletorias — Retrospectivo.....                              | 186   |
| Arrecadação pelas Delegacias Fiscais — Retrospectivo.....                      | 187   |
| Arrecadação pelas Mesas de Rendas — Retrospectivo.....                         | 187   |
| Arrecadação pelos Postos e Registros Fiscais — Retrospectivo.....              | 188   |
| Arrecadação pelas Recebedorias — Retrospectivo.....                            | 188   |
| Arrecadação pelas Rubricas:  |       |
| Adicional — Retrospectivo.....   | 185   |
| Total — Arrecadação Geral — Retrospectivo.....                                 | 184   |
| <i>Imposto de Renda</i>  |       |
| Arrecadação Geral — Retrospectivo.....   | 189   |
| Arrecadação pelas Rubricas — Retrospectivo.....                                | 189   |
| Arrecadação por Pessoas Físicas e Jurídicas — Retrospectivo.....               | 190   |
| Arrecadação por Espécie de Repartições — Retrospectivo.....                    | 190   |
| Arrecadação pelas Agências Aduaneiras — Retrospectivo.....                     | 190   |
| Arrecadação pelas Alfândegas — Retrospectivo.....                              | 191   |
| Arrecadação pelas Coletorias — Retrospectivo.....                              | 192   |
| Arrecadação pelos Correios e Telégrafos — Retrospectivo.....                   | 192   |
| Arrecadação pelas Delegacias Fiscais — Retrospectivo.....                      | 193   |
| Arrecadação pelas Estradas de Ferro — Retrospectivo.....                       | 193   |
| Arrecadação pelas Mesas de Renda — Retrospectivo.....                          | 194   |
| Arrecadação pelas Diversas Repartições da Capital Federal — Retrospectivo..... | 194   |
| Arrecadação pelos Postos e Registros Fiscais — Retrospectivo.....              | 195   |
| Arrecadação pelas Recebedorias — Retrospectivo.....                            | 195   |
| <i>Imposto de Selo e Afins</i>   |       |
| Arrecadação Geral — Retrospectivo.....   | 196   |
| Arrecadação por Espécie de Repartições — Retrospectivo.....                    | 198   |
| Arrecadação por Rubricas — Retrospectivo.....                                  | 197   |
| Verba e Adesivo.....   | 197   |
| Arrecadação pelas Agências Aduaneiras — Retrospectivo.....                     | 198   |
| Arrecadação pelas Alfândegas — Retrospectivo.....                              | 199   |
| Arrecadação pelas Coletorias — Retrospectivo.....                              | 200   |
| Arrecadação pelas Delegacias Fiscais — Retrospectivo.....                      | 200   |
| Arrecadação pelas Diversas Repartições da Capital Federal.....                 | 202   |
| Arrecadação pelas Mesas de Rendas — Retrospectivo.....                         | 201   |
| Arrecadação pelos Postos e Registros Fiscais — Retrospectivo.....              | 202   |
| Arrecadação pelas Recebedorias — Retrospectivo.....                            | 202   |
| <i>Imposto sobre Transferência de Fundos para o Exterior</i>                   |       |
| Arrecadação Geral — Retrospectivo.....   | 205   |
| Arrecadação por Espécie de Repartições — Retrospectivo.....                    | 205   |
| Arrecadação pelas Diversas Repartições da Capital Federal — Retrospectivo..... | 205   |
| <i>Imposto único sobre Energia Elétrica</i>                                    |       |
| Arrecadação Geral — Retrospectivo.....   | 204   |
| Arrecadação por Espécie de Repartições — Retrospectivo.....                    | 204   |
| Arrecadação pelas Agências Aduaneiras — Retrospectivo.....                     | 204   |

|   | Págs. |
|---|-------|
| Arrecadação pelas Alfândegas — Retrospectivo.....                                       | 205   |
| Arrecadação pelas Coletorias — Retrospectivo.....                                       | 206   |
| Arrecadação pelas Delegacias Fiscais — Retrospectivo.....                               | 206   |
| Arrecadação pelas Mesas de Rendas — Retrospectivo.....                                  | 207   |
| Arrecadação pelos Postos e Registros Fiscais — Retrospectivo.....                       | 208   |
| Arrecadação pelas Recebedorias — Retrospectivo.....                                     | 208   |
| <i>Impostos Atribuídos à União nos Territórios</i>                                      |       |
| Arrecadação Geral — Retrospectivo.....  | 209   |
| Arrecadação por Espécie de Repartições — Retrospectivo.....                             | 209   |
| Arrecadação pelas Agências Aduaneiras — Retrospectivo.....                              | 209   |
| Arrecadação pelas Alfândegas — Retrospectivo.....                                       | 210   |
| Arrecadação pelas Coletorias — Retrospectivo.....                                       | 210   |
| Arrecadação pelas Mesas de Rendas — Retrospectivo.....                                  | 211   |
| Arrecadação pelos Postos e Registros Fiscais — Retrospectivo.....                       | 211   |
| <b>L</b>  |       |
| Letras do Tesouro — Dívida Flutuante Interna.....                                       | 393   |
| Letras do Tesouro — Dívida Flutuante Interna — Antecipação da Receita — Financeiro..... | 313   |
| Letras do Tesouro — Dívida Flutuante Interna — Antecipação da Receita — Patrimonial ..  | 393   |
| Letras do Tesouro — Lei 3.337, de 12-12-57 — Financeiro.....                            | 314   |
| Letras do Tesouro — Lei 3.337, de 12-12-57 — Patrimonial.....                           | 393   |
| <b>M</b>  |       |
| <i>Moeda</i>  |       |
| Cunhagem de Moedas.....   | 315   |
| Cunhagem de Moedas — Valores — Retrospectivo.....                                       | 339   |
| Cunhagem de Moedas — Quantidade — Retrospectivo.....                                    | 339   |
| <b>O</b>  |       |
| Operações de Crédito.....   | 313   |
| Operações de Financiamento — Financeiro.....  | 327   |
| Operações de Financiamento — Patrimonial.....   | 374   |
| <i>Ouro</i>   |       |
| Financiamento da Compra do Ouro.....  | 374   |
| Ouro Adquirido pela União — Movimento Financeiro.....                                   | 333   |
| Ouro Adquirido pela União — Movimento dos Exercícios — Retrospectivo.....               | 408   |
| Ouro Adquirido a seu Custo.....   | 373   |
| Ouro em Depósito — Ouro existente em 31-12-58.....                                      | 373   |
| <b>P</b>  |       |
| Papel Moeda para a Carteira de Redesconto.....  | 313   |
| Papel Moeda — Demonstração do Movimento de 1958 — Financeiro.....                       | 393   |
| Papel Moeda — Retrospectivo — Financeiro.....   | 339   |
| Papel Moeda — Retrospectivo — Patrimonial.....  | 419   |
| Papel Moeda — Período Republicano.....  | 394   |
| Plano S.A.L.T.E. — Balanço e Demonstrativos.....  | 347   |
| <b>R</b>  |       |
| <b>RECEITA</b>  |       |
| [ Execução do Orçamento da Receita — Confronto entre a estimada e a arrecadada.....     | 97    |
| <i>Previsão Mensal Corrigida e Arrecadação</i>  |       |
| Amazonas.....   | 105   |
| Pará.....   | 105   |
| Maranhão.....   | 106   |
| Piauí.....  | 106   |
| Ceará.....  | 107   |
| Rio Grande do Norte.....  | 107   |
| Paraíba.....  | 108   |
| Pernambuco.....   | 103   |
| Alagoas.....  | 109   |
| Sergipe.....  | 109   |
| Bahia.....  | 110   |
| Espírito Santo.....   | 110   |
| Rio de Janeiro.....   | 111   |

|  | Págs. |
|--|-------|
| Distrito Federal.....  | 111   |
| São Paulo.....   | 112   |
| Paraná.....  | 112   |
| Santa Catarina.....  | 113   |
| Rio Grande do Sul.....   | 113   |
| Minas Gerais.....  | 114   |
| Goiás.....   | 114   |
| Mato Grosso.....   | 115   |
| New York.....  | 115   |
| <i>Arrecadação pelas Coletorias Federais</i>                                   |       |
| Amazonas.....  | 116   |
| Pará.....  | 116   |
| Maranhão.....  | 117   |
| Piauí.....   | 118   |
| Ceará.....   | 119   |
| Rio Grande do Norte.....   | 120   |
| Paraíba.....   | 121   |
| Pernambuco.....  | 122   |
| Alagoas.....   | 123   |
| Sergipe.....   | 123   |
| Bahia.....   | 124   |
| Espírito Santo.....  | 126   |
| Rio de Janeiro.....  | 127   |
| São Paulo.....   | 128   |
| Paraná.....  | 132   |
| Santa Catarina.....  | 133   |
| Rio Grande do Sul.....   | 134   |
| Minas Gerais.....  | 135   |
| Goiás.....   | 139   |
| Mato Grosso.....   | 140   |
| <i>Arrecadação pelas Mesas de Rendas</i>                                       |       |
| Amazonas.....  | 140   |
| Pará.....  | 140   |
| Maranhão.....  | 140   |
| Ceará.....   | 141   |
| Rio Grande do Norte.....   | 141   |
| Alagoas.....   | 141   |
| Bahia.....   | 141   |
| Rio de Janeiro.....  | 142   |
| São Paulo.....   | 142   |
| Paraná.....  | 142   |
| Santa Catarina.....  | 143   |
| Rio Grande do Sul.....   | 143   |
| Mato Grosso.....   | 143   |
| <i>Arrecadação pelas Agências Aduaneiras</i>                                   |       |
| Amazonas.....  | 145   |
| <i>Arrecadação pelos Postos e Registros Fiscais</i>                            |       |
| Amazonas.....  | 143   |
| Arrecadação em 1958 por Espécie de Repartições.....                            | 144   |
| <i>Receita Orçamentária</i>  |       |
| Arrecadação Geral — Retrospectivo.....   | 149   |
| Arrecadação por Espécie de Repartições — Retrospectivo.....                    | 153   |
| Arrecadação pelas Agências Aduaneiras — Retrospectivo.....                     | 153   |
| Arrecadação pelas Alfândegas — Retrospectivo.....                              | 154   |
| Arrecadação pelas Coletorias — Retrospectivo.....                              | 155   |
| Arrecadação pelos Correios e Telégrafos — Retrospectivo.....                   | 156   |
| Arrecadação pelas Delegacias Fiscais — Retrospectivo.....                      | 156   |
| Arrecadação pelas Estradas de Ferro — Retrospectivo.....                       | 157   |
| Arrecadação pelas Mesas de Rendas — Retrospectivo.....                         | 157   |
| Arrecadação pelas Diversas Repartições da Capital Federal — Retrospectivo..... | 158   |
| Arrecadação pelos Postos e Registros Fiscais — Retrospectivo.....              | 158   |
| Arrecadação pelas Recebedorias — Retrospectivo.....                            | 158   |

| <i>Receita Ordinária</i>   | Págs. |
|--|-------|
| Arrecadação Geral — Retrospectivo.....   | 161   |
| Arrecadação por Espécie de Repartições — Retrospectivo.....                    | 162   |
| Arrecadação pelas Agências Aduaneiras — Retrospectivo.....                     | 162   |
| Arrecadação pelas Alfândegas — Retrospectivo.....                              | 163   |
| Arrecadação pelas Coletorias — Retrospectivo.....                              | 164   |
| Arrecadação pelos Correios e Telégrafos — Retrospectivo.....                   | 164   |
| Arrecadação pelas Delegacias Fiscais — Retrospectivo.....                      | 165   |
| Arrecadação pelas Estradas de Ferro — Retrospectivo.....                       | 165   |
| Arrecadação pelas Mesas de Rendas — Retrospectivo.....                         | 166   |
| Arrecadação pelas Diversas Repartições da Capital Federal — Retrospectivo..... | 166   |
| Arrecadação pelos Postos e Registros Fiscais — Retrospectivo.....              | 167   |
| Arrecadação pelas Recebedorias — Retrospectivo.....                            | 167   |
| <br><i>Renda Tributária</i>  |       |
| Arrecadação Geral — Retrospectivo.....   | 173   |
| Arrecadação por Espécie de Repartições — Retrospectivo.....                    | 173   |
| Arrecadação pelas Agências Aduaneiras — Retrospectivo.....                     | 173   |
| Arrecadação pelas Alfândegas — Retrospectivo.....                              | 174   |
| Arrecadação pelas Coletorias — Retrospectivo.....                              | 175   |
| Arrecadação pelos Correios e Telégrafos — Retrospectivo.....                   | 176   |
| Arrecadação pelas Delegacias Fiscais — Retrospectivo.....                      | 176   |
| Arrecadação pelas Estradas de Ferro — Retrospectivo.....                       | 177   |
| Arrecadação pelas Mesas de Rendas — Retrospectivo.....                         | 177   |
| Arrecadação pelas Diversas Repartições da Capital Federal — Retrospectivo..... | 178   |
| Arrecadação pelos Postos e Registros Fiscais — Retrospectivo.....              | 178   |
| Arrecadação pelas Recebedorias — Retrospectivo.....                            | 178   |
| <br><i>Renda Patrimonial</i>   |       |
| Arrecadação Geral — Retrospectivo.....   | 221   |
| Arrecadação por Espécie de Repartições — Retrospectivo.....                    | 221   |
| Arrecadação por Agências Aduaneiras — Retrospectivo.....                       | 221   |
| Arrecadação pelas Alfândegas — Retrospectivos.....                             | 222   |
| Arrecadação pelas Coletorias — Retrospectivos.....                             | 223   |
| Arrecadação pelos Correios e Telégrafos — Retrospectivos.....                  | 223   |
| Arrecadação pelas Delegacias Fiscais — Retrospectivos.....                     | 224   |
| Arrecadação pelas Estradas de Ferro — Retrospectivos.....                      | 224   |
| Arrecadação pelas Mesas de Rendas — Retrospectivos.....                        | 225   |
| Arrecadação pelas Diversas Repartições da Capital Federal — Retrospectivo..... | 225   |
| Arrecadação pelas Recebedorias — Retrospectivo.....                            | 225   |
| <br><i>Renda Industrial</i>  |       |
| Arrecadação Geral — Retrospectivo.....   | 229   |
| Arrecadação por Espécie de Repartições — Retrospectivo.....                    | 229   |
| Arrecadação pelas Alfândegas — Retrospectivo.....                              | 230   |
| Arrecadação pelas Coletorias — Retrospectivo.....                              | 231   |
| Arrecadação pelos Correios e Telégrafos — Retrospectivo.....                   | 231   |
| Arrecadação pelas Delegacias Fiscais — Retrospectivo.....                      | 232   |
| Arrecadação pelas Estradas de Ferro — Retrospectivo.....                       | 233   |
| Arrecadação pelas Mesas de Rendas — Retrospectivo.....                         | 233   |
| Arrecadação pelas Diversas Repartições da Capital Federal — Retrospectivo..... | 234   |
| Arrecadação pelas Recebedorias — Retrospectivo.....                            | 234   |
| <br><i>Rendas Diversas</i>   |       |
| Arrecadação Geral — Retrospectivo.....   | 237   |
| Arrecadação por Espécie de Repartições — Retrospectivo.....                    | 237   |
| Arrecadação pelas Agências Aduaneiras — Retrospectivo.....                     | 237   |
| Arrecadação pelas Alfândegas — Retrospectivo.....                              | 238   |
| Arrecadação pelas Coletorias — Retrospectivo.....                              | 239   |
| Arrecadação pelos Correios e Telégrafos — Retrospectivo.....                   | 239   |
| Arrecadação pelas Delegacias Fiscais — Retrospectivo.....                      | 240   |
| Arrecadação pelas Estradas de Ferro — Retrospectivo.....                       | 241   |
| Arrecadação pelas Mesas de Rendas — Retrospectivo.....                         | 241   |
| Arrecadação pelas Diversas Repartições da Capital Federal — Retrospectivo..... | 242   |
| Arrecadação pelos Postos e Registros Fiscais — Retrospectivos.....             | 242   |
| Arrecadação pelas Recebedorias — Retrospectivos.....                           | 242   |



| <i>Recêita Extraordinária</i>  | Págs. |
|--|-------|
| Arrecadação Geral — Retrospectivo.....   | 245   |
| Arrecadação por Espécie de Repartições — Retrospectivo.....  | 245   |
| Arrecadação pelas Agências Aduaneiras — Retrospectivo.....   | 245   |
| Arrecadação pelas Alfândegas — Retrospectivo.....  | 246   |
| Arrecadação pelas Coletorias — Retrospectivo.....  | 247   |
| Arrecadação pelos Correios e Telégrafos — Retrospectivo.....                                       | 247   |
| Arrecadação pelas Delegacias Fiscais — Retrospectivo.....  | 248   |
| Arrecadação pelas Mesas de Rendas — Retrospectivo.....   | 249   |
| Arrecadação pelas Diversas Repartições da Capital Federal — Retrospectivo.....                     | 250   |
| Arrecadação pelos Postos e Registros Fiscais — Retrospectivo.....                                  | 250   |
| Arrecadação pelas Recebedorias — Retrospectivo.....  | 250   |
| Responsáveis.....  | 327   |
| Restos a Pagar de 1949 — Registrados no Tribunal de Contas e não Relacionados — Retrospectivo..... | 301   |
| Restos a Pagar de 1950 — Registrados no Tribunal de Contas e não Relacionados — Retrospectivo..... | 301   |
| Restos a Pagar de 1958 — Inscrições feitas no Exercício.....                                       | 316   |
| Restos a Pagar de 1958 — Art. 3.º da Lei 869/49.....   | 324   |
| Restos a Pagar de 1958 — Art. 4.º da Lei 869/49.....   | 325   |
| Restos a Pagar — Inscrições feitas no Exercício — Retrospectivo.....                               | 340   |
| Restos a Pagar — Patrimonial — Saldos apurados em 1958.....  | 375   |
| Restos a Pagar — Patrimonial — Retrospectivo.....  | 418   |
| Restos a Pagar do Plano S.A.L.T.E. de 1953 (Dotações Orçamentárias de 1953).....                   | 351   |
| Restos a Pagar do Plano S.A.L.T.E. de 1954 (Dotações Orçamentárias de 1954).....                   | 352   |
| Restos a Pagar no Banco do Brasil — Plano S.A.L.T.E. (Dotações Orçamentárias de 1953).....         | 354   |

## S

|   |     |
|---|-----|
| Saldos nas Tesourarias — Em Espécie.....                        | 365 |
| <i>Selos da União</i>   |     |
| Caixa de Selos Devolvidos — Na Casa da Moeda — Por Espécie..... | 395 |
| Casa da Moeda c/Selos Devolvidos — Por Espécie.....             | 396 |
| Casa da Moeda c/Selos Devolvidos — Pelas Repartições.....       | 396 |
| Selos da União na Casa da Moeda.....                            | 397 |
| Selos da União em Trânsito — Por Espécie.....                   | 398 |
| Selos da União em Trânsito — Pelas Repartições.....             | 398 |
| Selos da União nas Repartições Fiscais — Por Espécie.....       | 399 |
| Selos da União nas Repartições Fiscais.....                     | 400 |
| Selos da União — Resumo Geral.....                              | 401 |

## T

| <i>Taxas</i>   |     |
|--|-----|
| Arrecadação Geral — Retrospectivo.....   | 212 |
| Arrecadação por Espécie de Repartições — Retrospectivo.....                    | 212 |
| Arrecadação pelas Agências Aduaneiras — Retrospectivo.....                     | 212 |
| Arrecadação pelas Alfândegas — Retrospectivo.....                              | 213 |
| Arrecadação pelas Coletorias — Retrospectivo.....                              | 214 |
| Arrecadação pelos Correios e Telégrafos — Retrospectivo.....                   | 214 |
| Arrecadação pelas Delegacias Fiscais — Retrospectivo.....                      | 215 |
| Arrecadação pelas Estradas de Ferro — Retrospectivo.....                       | 216 |
| Arrecadação pelas Mesas de Rendas — Retrospectivo.....                         | 216 |
| Arrecadação pelas Diversas Repartições da Capital Federal — Retrospectivo..... | 217 |
| Arrecadação pelos Postos e Registros Fiscais — Retrospectivo.....              | 217 |
| Arrecadação pelas Recebedorias — Retrospectivo.....                            | 217 |

## V

|                                       |     |
|---------------------------------------|-----|
| Valores da União — Retrospectivo..... | 407 |
|---------------------------------------|-----|



## ÍNDICE

Págs.

### APRESENTAÇÃO

|   |           |
|---|-----------|
| Introdução.....   | 27        |
| <i>I — Balanço Orçamentário.....</i>                                    | <i>74</i> |
| <i>a) Lei Orçamentária e Alterações.....</i>                            | <i>50</i> |
| <i>b) Estimativa da Receita.....</i>                                    | <i>51</i> |
| <i>c) Fixação da Despesa.....</i>                                       | <i>52</i> |
| <i>d) “Deficit” Previsível.....</i>                                     | <i>57</i> |
| Execução Orçamentária   |           |
| <i>a) Execução da Receita.....</i>                                      | <i>57</i> |
| <i>b) Execução da Despesa.....</i>                                      | <i>42</i> |
| <i>c) Resultado da Execução Orçamentária.....</i>                       | <i>45</i> |
| <i>II — Balanço Financeiro.....</i>                                     | <i>75</i> |
| <i>a) Saldo para 1959.....</i>  | <i>52</i> |
| <i>b) Operações de Crédito:</i>   |           |
| Letras do Tesouro.....  | 54        |
| Papel Moeda.....  | 56        |
| Cunhagem de Moedas.....   | 57        |
| Apólices da Dívida Pública.....   | 57        |
| Outras Operações de Crédito.....  | 57        |
| <i>c) Depósitos e Fundos.....</i>                                       | <i>58</i> |
| <i>d) Operações de Financiamento.....</i>                               | <i>61</i> |
| <i>e) Responsáveis.....</i>   | <i>62</i> |
| <i>f) Bancos e Correspondentes.....</i>                                 | <i>63</i> |
| <i>g) Resultado Pendente.....</i>                                       | <i>64</i> |
| <i>III — Balanço do Plano S. A. L. T. E.....</i>                        | <i>65</i> |
| <i>IV — Balanço Patrimonial.....</i>                                    | <i>66</i> |
| <i>a) Ativo Financeiro.....</i>   | <i>66</i> |
| <i>b) Ativo Permanente.....</i>   | <i>67</i> |
| <i>c) Ativo Vinculado.....</i>  | <i>68</i> |
| <i>d) Operações de Resultado Pendente — Ativo.....</i>                  | <i>68</i> |
| <i>e) Passivo Financeiro.....</i>                                       | <i>68</i> |
| <i>f) Passivo Permanente.....</i>                                       | <i>69</i> |
| <i>g) Passivo Vinculado.....</i>  | <i>70</i> |
| <i>h) Operações de Resultado Pendente — Passivo.....</i>                | <i>70</i> |
| <i>i) Contas de Compensação.....</i>                                    | <i>70</i> |
| <i>V — Balanços das Entidades Autárquicas Federais.....</i>             | <i>71</i> |
| <i>VI — Considerações Finais.....</i>                                   | <i>71</i> |
| Sinopse da Gestão Financeira e Patrimonial:                             |           |
| Balanço Orçamentário.....   | 74        |
| Balanço Financeiro.....   | 75        |
| Balanço de Receita e Despesa (Caixa e Extra-Caixa).....                 | 76        |
| Balanço Patrimonial.....  | 77        |
| Estado Comparado dos Elementos Patrimoniais em 31-12-57 e 31-12-58..... | 78        |

|  | Págs. |
|--|-------|
| BALANÇO ORÇAMENTÁRIO DE 1958 — <i>Orçamento e sua Execução</i> .....             | 89    |
| QUADROS ANEXOS:  |       |
| <i>Receita</i>   |       |
| Execução do Orçamento da Receita — Confronto entre a Estimada e a Arrecadada.... | 97    |
| Execução do Orçamento da Receita — Confronto entre a Estimada e a Arrecadada:    |       |
| RECEITA ORÇAMENTÁRIA   |       |
| <i>Previsão Mensal Corrigida e Arrecadação</i>                                   |       |
| Amazonas.....  | 105   |
| Pará.....  | 105   |
| Maranhão.....  | 106   |
| Piauí.....   | 106   |
| Ceará.....   | 107   |
| Rio Grande do Norte.....   | 107   |
| Paraíba.....   | 108   |
| Pernambuco.....  | 108   |
| Alagoas.....   | 109   |
| Sergipe.....   | 109   |
| Bahia.....   | 110   |
| Espírito Santo.....  | 110   |
| Rio de Janeiro.....  | 111   |
| Distrito Federal.....  | 111   |
| São Paulo.....   | 112   |
| Paraná.....  | 112   |
| Santa Catarina.....  | 113   |
| Rio Grande do Sul.....   | 113   |
| Minas Gerais.....  | 114   |
| Goiás.....   | 114   |
| Mato Grosso.....   | 115   |
| New York.....  | 115   |
| <i>Arrecadação pelas Coletorias Federais</i>                                     |       |
| Amazonas.....  | 116   |
| Pará.....  | 116   |
| Maranhão.....  | 117   |
| Piauí.....   | 118   |
| Ceará.....   | 119   |
| Rio Grande do Norte.....   | 120   |
| Paraíba.....   | 121   |
| Pernambuco.....  | 122   |
| Alagoas.....   | 123   |
| Sergipe.....   | 123   |
| Bahia.....   | 124   |
| Espírito Santo.....  | 126   |
| Rio de Janeiro.....  | 127   |
| São Paulo.....   | 128   |
| Paraná.....  | 132   |
| Santa Catarina.....  | 133   |
| Rio Grande do Sul.....   | 134   |
| Minas Gerais.....  | 135   |
| Goiás.....   | 139   |
| Mato Grosso.....   | 140   |
| <i>Arrecadação pelas Mesas de Rendas</i>   |       |
| Amazonas.....  | 140   |
| Pará.....  | 140   |
| Maranhão.....  | 140   |
| Ceará.....   | 141   |
| Rio Grande do Norte.....   | 141   |
| Alagoas.....   | 141   |
| Bahia.....   | 141   |
| Estado do Rio de Janeiro.....  | 142   |
| São Paulo.....   | 142   |
| Paraná.....  | 142   |

|  | Págs.. |
|--|--------|
| Santa Catarina.....  | 143    |
| Rio Grande do Sul.....   | 143    |
| Mato Grosso.....   | 143    |
| <i>Arrecadação pelas Agências Aduaneiras</i>                   |        |
| Amazonas.....  | 143    |
| <i>Arrecadação pelos Postos e Registros Fiscais</i>            |        |
| Amazonas.....  | 143    |
| Arrecadação 1958 por espécie de Repartições.....               | 144    |
| <i>Dados Retrospectivos</i>                                    |        |
| Gráfico — Arrecadação Mensal.....                              | 95     |
| Gráfico — Arrecadação Geral.....                               | 147    |
| Gráfico — Arrecadação segundo a espécie de Repartição.....     | 151    |
| Arrecadação por Espécie de Repartição.....                     | 153    |
| Arrecadação pelas Agências Aduaneiras.....                     | 153    |
| Arrecadação pelas Alfândegas.....                              | 154    |
| Arrecadação pelas Coletorias.....                              | 155    |
| Arrecadação pelos Correios e Telégrafos.....                   | 156    |
| Arrecadação pelas Delegacias Fiscais.....                      | 156    |
| Arrecadação pelas Estradas de Ferro.....                       | 157    |
| Arrecadação pelas Mesas de Rendas.....                         | 157    |
| Arrecadação pelas Diversas Repartições da Capital Federal..... | 158    |
| Arrecadação pelos Postos e Registros Fiscais.....              | 158    |
| Arrecadação pelas Recebedorias.....                            | 158    |
| <i>Receita Ordinária</i>                                       |        |
| Gráfico.....   | 159    |
| Arrecadação Geral.....   | 161    |
| Arrecadação por Espécie de Repartições.....                    | 162    |
| Arrecadação pelas Agências Aduaneiras.....                     | 162    |
| Arrecadação pelas Alfândegas.....                              | 163    |
| Arrecadação pelas Coletorias.....                              | 164    |
| Arrecadação pelos Correios e Telégrafos.....                   | 164    |
| Arrecadação pelas Delegacias Fiscais.....                      | 165    |
| Arrecadação pelas Estradas de Ferro.....                       | 165    |
| Arrecadação pelas Mesas de Rendas.....                         | 166    |
| Arrecadação pelas Diversas Repartições da Capital Federal..... | 166    |
| Arrecadação pelos Postos e Registros Fiscais.....              | 167    |
| Arrecadação pelas Recebedorias.....                            | 167    |
| <i>Renda Tributária</i>  |        |
| Gráfico — Arrecadação.....                                     | 169    |
| Gráfico — Arrecadação segundo os Tributos.....                 | 171    |
| Arrecadação Geral.....   | 173    |
| Total Arrecadado por Espécie de Repartições.....               | 173    |
| Arrecadação pelas Agências Aduaneiras.....                     | 173    |
| Arrecadação pelas Alfândegas.....                              | 174    |
| Arrecadação pelas Coletorias.....                              | 175    |
| Arrecadação pelos Correios e Telégrafos.....                   | 176    |
| Arrecadação pelas Delegacias Fiscais.....                      | 176    |
| Arrecadação pelas Estradas de Ferro.....                       | 177    |
| Arrecadação pelas Mesas de Rendas.....                         | 177    |
| Arrecadação pelas Diversas Repartições da Capital Federal..... | 178    |
| Arrecadação pelos Postos e Registros Fiscais.....              | 178    |
| Arrecadação pelas Recebedorias.....                            | 178    |
| <i>Imposto de Importação</i>                                   |        |
| Arrecadação Geral.....   | 179    |
| Arrecadação por Espécie de Repartições.....                    | 180    |
| Arrecadação pelas Agências Aduaneiras.....                     | 180    |

|  | Págs. |
|--|-------|
| Arrecadação pelas Alfândegas.....                                | 180   |
| Arrecadação pelas Coletorias.....                                | 182   |
| Arrecadação pelas Delegacias Fiscais.....                        | 182   |
| Arrecadação pelas Mesas de Rendas.....                           | 183   |
| <br><i>Impôsto de Consumo</i>                                    |       |
| Arrecadação Geral.....   | 183   |
| Arrecadação Geral pelas Rubricas.....                            | 184   |
| Arrecadação pelas Rubricas — Adicional.....                      | 185   |
| Arrecadação por Espécie de Repartições.....                      | 185   |
| Arrecadação pelas Agências Aduaneiras.....                       | 185   |
| Arrecadação pelas Alfândegas.....                                | 185   |
| Arrecadação pelas Coletorias.....                                | 186   |
| Arrecadação pelas Delegacias Fiscais.....                        | 187   |
| Arrecadação pelas Mesas de Rendas.....                           | 187   |
| Arrecadação pelos Postos e Registros Fiscais.....                | 188   |
| Arrecadação pelas Recebedorias.....                              | 188   |
| <br><i>Impôsto de Renda</i>                                      |       |
| Arrecadação Geral.....   | 189   |
| Arrecadação pelas Rubricas.....                                  | 189   |
| Pessoas Físicas e Jurídicas.....                                 | 190   |
| Arrecadação por Espécie de Repartições.....                      | 190   |
| Arrecadação pelas Agências Aduaneiras.....                       | 190   |
| Arrecadação pelas Alfândegas.....                                | 191   |
| Arrecadação pelas Coletorias.....                                | 192   |
| Arrecadação pelos Correios e Telégrafos.....                     | 192   |
| Arrecadação pelas Delegacias Fiscais.....                        | 193   |
| Arrecadação pelas Estradas de Ferro.....                         | 193   |
| Arrecadação pelas Mesas de Rendas.....                           | 194   |
| Arrecadação pelas Diversas Repartições da Capital Federal.....   | 194   |
| Arrecadação pelos Postos e Registros Fiscais.....                | 195   |
| Arrecadação pelas Recebedorias.....                              | 195   |
| <br><i>Impôsto do Sêlo e Afins</i>                               |       |
| Arrecadação Geral.....   | 196   |
| Arrecadação pelas Rubricas.....                                  | 197   |
| Verba e Adesivo.....   | 197   |
| Arrecadação por Espécie de Repartições.....                      | 198   |
| Arrecadação pelas Agências Aduaneiras.....                       | 198   |
| Arrecadação pelas Alfândegas.....                                | 199   |
| Arrecadação pelas Coletorias.....                                | 200   |
| Arrecadação pelas Delegacias Fiscais.....                        | 200   |
| Arrecadação pelas Mesas de Rendas.....                           | 201   |
| Arrecadação pelas Diversas Repartições da Capital Federal.....   | 202   |
| Arrecadação pelos Postos e Registros Fiscais.....                | 202   |
| Arrecadação pelas Recebedorias.....                              | 202   |
| <br><i>Impôsto sôbre Transferência de Fundos para o Exterior</i> |       |
| Arrecadação Geral.....   | 203   |
| Arrecadação por Espécie de Repartições.....                      | 203   |
| Arrecadação pelas Diversas Repartições da Capital Federal.....   | 203   |
| <br><i>Impôsto Único sôbre Energia Elétrica</i>                  |       |
| Arrecadação Geral.....   | 204   |
| Arrecadação por Espécie de Repartições.....                      | 204   |
| Arrecadação pelas Agências Aduaneiras.....                       | 204   |
| Arrecadação pelas Alfândegas.....                                | 205   |
| Arrecadação pelas Coletorias.....                                | 206   |
| Arrecadação pelas Delegacias Fiscais.....                        | 206   |
| Arrecadação pelas Mesas de Rendas.....                           | 207   |
| Arrecadação pelos Postos e Registros Fiscais.....                | 208   |
| Arrecadação pelas Recebedorias.....                              | 208   |

| <i>Impostos Atribuídos à União nos Territórios</i>             | Págs. |
|--|-------|
| Arrecadação Geral.....   | 209   |
| Arrecadação por Espécie de Repartições.....                    | 209   |
| Arrecadação pelas Agências Aduaneiras.....                     | 209   |
| Arrecadação pelas Alfândegas.....                              | 210   |
| Arrecadação pelas Coletorias.....                              | 210   |
| Arrecadação pelas Mesas de Rendas.....                         | 211   |
| Arrecadação pelos Postos e Registros Fiscais.....              | 211   |
| <br><i>Taxas</i>   |       |
| Arrecadação Geral.....   | 212   |
| Arrecadação por Espécie de Repartições.....                    | 212   |
| Arrecadação pelas Agências Aduaneiras.....                     | 212   |
| Arrecadação pelas Alfândegas.....                              | 213   |
| Arrecadação pelas Coletorias.....                              | 214   |
| Arrecadação pelos Correios e Telégrafos.....                   | 214   |
| Arrecadação pelas Delegacias Fiscais.....                      | 215   |
| Arrecadação pelas Estradas de Ferro.....                       | 216   |
| Arrecadação pelas Mesas de Rendas.....                         | 216   |
| Arrecadação pelas Diversas Repartições da Capital Federal..... | 217   |
| Arrecadação pelos Postos e Registros Fiscais.....              | 217   |
| Arrecadação pelas Recebedorias.....                            | 217   |
| <br><i>Renda Patrimonial</i>                                   |       |
| Gráfico.....   | 219   |
| Arrecadação Geral.....   | 221   |
| Arrecadação por Espécie de Repartições.....                    | 221   |
| Arrecadação pelas Agências Aduaneiras.....                     | 221   |
| Arrecadação pelas Alfândegas.....                              | 222   |
| Arrecadação pelas Coletorias.....                              | 223   |
| Arrecadação pelos Correios e Telégrafos.....                   | 223   |
| Arrecadação pelas Delegacias Fiscais.....                      | 224   |
| Arrecadação pelas Estradas de Ferro.....                       | 224   |
| Arrecadação pelas Mesas de Rendas.....                         | 225   |
| Arrecadação pelas Diversas Repartições da Capital Federal..... | 225   |
| Arrecadação pelas Recebedorias.....                            | 225   |
| <br><i>Renda Industrial</i>                                    |       |
| Gráfico.....   | 227   |
| Arrecadação Geral.....   | 229   |
| Arrecadação por Espécie de Repartições.....                    | 229   |
| Arrecadação pelas Alfândegas.....                              | 230   |
| Arrecadação pelas Coletorias.....                              | 231   |
| Arrecadação pelos Correios e Telégrafos.....                   | 231   |
| Arrecadação pelas Delegacias Fiscais.....                      | 232   |
| Arrecadação pelas Estradas de Ferro.....                       | 233   |
| Arrecadação pelas Mesas de Rendas.....                         | 233   |
| Arrecadação pelas Diversas Repartições da Capital Federal..... | 234   |
| Arrecadação pelas Recebedorias.....                            | 234   |
| <br><i>Rendas Diversas</i>                                     |       |
| Gráfico.....   | 235   |
| Arrecadação Geral.....   | 237   |
| Arrecadação por Espécie de Repartições.....                    | 237   |
| Arrecadação pelas Agências Aduaneiras.....                     | 237   |
| Arrecadação pelas Alfândegas.....                              | 238   |
| Arrecadação pelas Coletorias.....                              | 239   |
| Arrecadação pelos Correios e Telégrafos.....                   | 239   |
| Arrecadação pelas Delegacias Fiscais.....                      | 240   |
| Arrecadação pelas Estradas de Ferro.....                       | 241   |
| Arrecadação pelas Mesas de Rendas.....                         | 241   |
| Arrecadação pelas Diversas Repartições da Capital Federal..... | 242   |
| Arrecadação pelos Postos e Registros Fiscais.....              | 242   |
| Arrecadação pelas Recebedorias.....                            | 242   |

| <i>Receita Extraordinária</i>                                  | Págs. |
|--|-------|
| Gráfico.....   | 243   |
| Arrecadação Geral.....   | 245   |
| Arrecadação por Espécie de Repartições.....                    | 245   |
| Arrecadação pelas Agências Aduaneiras.....                     | 245   |
| Arrecadação pelas Aliândegas.....                              | 246   |
| Arrecadação pelas Coletorias.....                              | 247   |
| Arrecadação pelos Correios e Telégrafos.....                   | 247   |
| Arrecadação pelas Delegacias Fiscais.....                      | 248   |
| Arrecadação pelas Mesas de Rendas.....                         | 249   |
| Arrecadação pelas Diversas Repartições da Capital Federal..... | 250   |
| Arrecadação pelos Postos e Registros Fiscais.....              | 250   |
| Arrecadação pelas Recebedorias.....                            | 250   |

*Despesa*

|  |     |
|--|-----|
| Classificação da Despesa Autorizada no Orçamento — Pelos Órgãos Administrativos e Verbas.....                                  | 253 |
| Gráfico — Despesa da União.....  | 255 |
| Despesa Segundo a Natureza.....  | 257 |
| Despesa Segundo a Natureza — Encargos Decorrentes da Lei 5.414, de 20-6-1958. Exercício de 1957.....                           | 258 |
| Despesa Segundo a Natureza — Encargos Decorrentes da Lei 5.414, de 20-6-1958 — Exercício de 1958.....                          | 259 |
| Despesa Total da União por Órgãos e Ministérios.....   | 260 |
| Demonstração da Despesa Paga por Verba nas Diversas Unidades Federativas e na Delegacia do Tesouro Brasileiro em New York..... | 261 |
| Demonstração das Despesas Efetuadas à Conta de Créditos Especiais e Extraordinários no Exercício de 1958.....                  | 262 |
| Autorizações até 31-12-1958.....   | 267 |
| Créditos de Exercícios Anteriores com Vigência em 1958 — Créditos Especiais.....   | 271 |
| Créditos de Exercícios Anteriores com Vigência em 1958 — Créditos Extraordinários.....   | 273 |
| Relação dos Créditos Suplementares Registrados pelo Tribunal de Contas em 1958.....  | 277 |
| Relação dos Créditos Especiais Registrados pelo Tribunal de Contas em 1958.....  | 278 |
| Relação dos Créditos Extraordinários Registrados pelo Tribunal de Contas em 1958.....  | 280 |
| Resumo Geral dos Créditos em Vigência no Exercício de 1958.....  | 285 |
| Classificação Geral dos Créditos em Vigência no Exercício de 1958.....   | 284 |
| Relação dos Créditos ou Saldos de Créditos Especiais Transferidos para 1959.....   | 287 |

*Dados Retrospectivos**Despesas da União — Paga e Restos a Pagar*

|   |     |
|---|-----|
| Congresso Nacional.....   | 291 |
| Tribunal de Contas.....   | «   |
| Conselho Nacional de Economia.....  | «   |
| Presidência da República.....   | «   |
| Departamento Administrativo do Serviço Público.....                                   | «   |
| Estado Maior das Forças Armadas.....  | «   |
| Comissão de Readaptação dos Incapazes das Forças Armadas.....                         | «   |
| Comissão de Reparação de Guerra.....  | 292 |
| Comissão do Vale do São Francisco.....  | «   |
| Conselho Nacional de Águas e Energia Elétrica.....                                    | «   |
| Conselho Nacional do Petróleo.....  | «   |
| Conselho de Segurança Nacional.....   | «   |
| Superintendência do Plano de Valorização Econômica da Amazônia.....                   | 293 |
| Superintendência do Plano de Valorização Econômica da Fronteira Sudoeste do País..... | «   |
| Ministério da Aeronáutica.....  | «   |
| Ministério da Agricultura.....  | «   |
| Ministério da Educação e Cultura.....   | «   |
| Ministério da Fazenda.....  | «   |
| Ministério da Guerra.....   | «   |
| Ministério da Justiça e Negócios Interiores.....                                      | «   |
| Ministério da Marinha.....  | «   |
| Ministério das Relações Exteriores.....   | 294 |
| Ministério da Saúde.....  | «   |
| Ministério do Trabalho, Indústria e Comércio.....                                     | «   |
| Ministério da Viação e Obras Públicas.....  | «   |
| Poder Judiciário.....   | «   |



*Despesas Segundo a Natureza*

Págs.

|  |            |
|--|------------|
| Custeio.....   | 295        |
| Transferências.....  | 296        |
| Desenvolvimento Econômico e Social.....  | 297        |
| Investimentos.....   | 298        |
| Participações Financeiras.....   | 298        |
| Amortização da Dívida Pública.....   | 299        |
| Despesas de Exercícios Anteriores.....   | 300        |
| Restos a Pagar de 1949 — Registrados no Tribunal de Contas e não Relacionados.....   | 301        |
| Restos a Pagar de 1950 — Registrados no Tribunal de Contas e não Relacionados.....   | 301        |
| Demonstração da Despesa Paga nas Diversas Unidades Federativas e na Delegacia do Tesouro Brasileiro em New York — Nos exercícios de 1949 a 1958..... | 302        |
| Demonstração do Resultado dos Exercícios Financeiros de 1890 a 1922.....   | 305        |
| Demonstração do Resultado dos Exercícios Financeiros de 1923 a 1958.....   | 304        |
| <b>BALANÇO FINANCEIRO — Exercício de 1958.....</b>   | <b>309</b> |

## QUADROS ANEXOS

*Demonstração da Conta de Receita e Despesa*

|   |     |
|---|-----|
| Operações de Crédito.....   | 313 |
| Letras do Tesouro — Antecipação da Receita.....                                       | 313 |
| Papel Moeda para a Carteira de Redescontos.....                                       | 315 |
| Letras do Tesouro — Lei n.º 3.337, de 12-12-1957.....                                 | 314 |
| Cunhagem de Moedas.....   | 315 |
| Depósitos.....  | 315 |
| Restos a Pagar de 1958 — Inscrições feitas no Exercício.....                          | 316 |
| Restos a Pagar de 1958 — Art. 3.º da Lei n.º 869/49.....                              | 324 |
| Restos a Pagar de 1958 — Art. 4.º da Lei n.º 869/49.....                              | 325 |
| Depósitos de Diversas Origens — Movimento Financeiro.....                             | 326 |
| Fundos.....   | 327 |
| Operações de Financiamento.....   | 327 |
| Responsáveis.....   | 327 |
| Diversos Responsáveis — Débitos a Indenizar — Responsabilidades Liquidadas.....       | 328 |
| Diversos Responsáveis — Débitos a Indenizar — Responsabilidades Apuradas.....         | 329 |
| Dívida Externa Federal — Aplicação em Libras.....                                     | 330 |
| Dívida Externa Federal — Aplicação em Dólares.....                                    | 330 |
| Bancos e Correspondentes — Saldos do Movimento Financeiro das Contas do Passivo.....  | 331 |
| Bancos e Correspondentes — Saldos do Movimento Financeiro das Contas do Ativo.....    | 332 |
| Ouro Adquirido pela União — Movimento Financeiro.....                                 | 333 |
| Exercício de 1959 c/Transferência de Operações de Movimento de Fundos (Credores)..... | 334 |
| Exercício de 1959 c/Transferência de Movimento de Fundos (Devedores).....             | 335 |

*Dados Retrospectivos*

|   |            |
|---|------------|
| Papel-Moeda.....  | 339        |
| Quantidade de Moedas Cunhadas.....  | 339        |
| Cunhagem de Moedas — Valores.....   | 339        |
| Restos a Pagar — Inscrições feitas no Exercício.....                            | 340        |
| Diversos Responsáveis — Débitos a Indenizar — Responsabilidades Liquidadas..... | 341        |
| Diversos Responsáveis — Débitos a Indenizar — Responsabilidades Apuradas.....   | 342        |
| <b>BALANÇO DO PLANO S.A.L.T.E. — Exercício de 1958.....</b>                     | <b>347</b> |

## QUADROS ANEXOS:

|   |            |
|---|------------|
| Dotações Orçamentárias de 1953 — Restos a Pagar do Orçamento de 1953 — Plano Salte.....   | 351        |
| Dotações Orçamentárias de 1954 — Restos a Pagar do Orçamento de 1954 — Plano Salte.....   | 352        |
| Dotações Orçamentárias de 1953 — Restos a Pagar no Banco do Brasil S/A — Plano Salte..... | 354        |
| <b>BALANÇO PATRIMONIAL — Exercício de 1958.....</b>                                       | <b>359</b> |

## QUADROS ANEXOS

|   |     |
|---|-----|
| Estado Comparado dos Elementos Patrimoniais em 31-12-57 e 31-12-58 — Ativo.....   | 363 |
| Estado Comparado dos Elementos Patrimoniais em 31-12-57 e 31-12-58 — Passivo..... | 364 |
| Em Espécie nas Tesourarias (Exercício c/Saldos).....                              | 365 |
| Bancos e Correspondentes — Contas do Ativo.....                                   | 366 |
| Bancos e Correspondentes — Contas do Passivo.....                                 | 368 |

|   | Págs. |
|---|-------|
| Ações e Títulos de Créditos.....  | 369   |
| Contas de Responsáveis.....   | 370   |
| Diversos Responsáveis — Débitos a Indenizar referente ao Exercício de 1958 — Movimento Patrimonial — Responsabilidades apuradas.....    | 371   |
| Diversos Responsáveis — Débitos a Indenizar referentes ao Exercício de 1958 — Movimento Patrimonial — Responsabilidades liquidadas..... | 371   |
| Devedores por Empréstimos.....  | 372   |
| Dívida dos Estados e Municípios.....  | 372   |
| Empréstimos em Obrigações do Tesouro.....   | 373   |
| Ouro em Depósito — Ouro existente em 31-12-58.....  | 373   |
| Ouro adquirido e seu custo.....   | 373   |
| Financiamento da Compra do Ouro.....  | 374   |
| Operações do Financiamento.....   | 374   |
| Restos a Pagar — Saldos Apurados em 1958 — Patrimonial.....   | 375   |
| Administrações Descentralizadas — Exercício de 1958.....  | 378   |
| Relação das Contas de Compensação do Ativo.....   | 380   |
| Relação das Contas de Compensação do Passivo.....   | 381   |
| Fundo de Indenizações — Em Depósito no Banco do Brasil.....   | 382   |
| Dívida Externa Consolidada — Quadro Geral dos Empréstimos e sua posição em 31-12-58   | 383   |
| Responsabilidade da União por Títulos do Plano "B" em Dólares — Estados e Municípios.....   | 384   |
| Responsabilidade da União por Títulos do Plano "B" em Libras — Estados e Municípios e Empréstimos especiais.....                        | 384   |
| Dívida Externa Consolidada — Empréstimos Inglêses — Amortização em 1958.....  | 385   |
| Empréstimos Americanos — Amortização em 1958.....   | 385   |
| Responsabilidade Total da União em 1958.....  | 386   |
| Acôrdo de Resgate Franco Brasileiro — De 1946-1951/1956.....  | 387   |
| Dívida Interna Fundada — Apólices.....  | 388   |
| Dívida Interna Fundada — Resumo das Apólices em Circulação.....   | 391   |
| Dívida Interna Consolidada — Obrigações.....  | 392   |
| Resumo da Dívida Interna Consolidada.....   | 392   |
| Dívida Flutuante Interna — Letras do Tesouro.....   | 393   |
| Dívida Flutuante Interna — Letras do Tesouro — Antecipação da Receita.....  | 393   |
| Letras do Tesouro — Lei 3.337, de 12-12-1957.....   | 393   |
| Papel-Moeda — Movimento de 1958.....  | 393   |
| Papel-Moeda — Período Republicano.....  | 394   |
| Caixa de Selos Devolvidos.....  | 395   |
| Casa da Moeda c/Selos Devolvidos — Por Espécie.....   | 396   |
| Casa da Moeda c/Selos Devolvidos — Pelas Repartições.....   | 396   |
| Selos da União na Casa da Moeda.....  | 397   |
| Selos da União em Trânsito — Por Espécie.....   | 398   |
| Selos da União em Trânsito — Pelas Repartições.....   | 398   |
| Selos da União — Nas Repartições Fiscais — Por Espécie.....   | 399   |
| Selos da União — Nas Repartições Fiscais.....   | 400   |
| Selos da União — Resumo Geral.....  | 401   |
| Empréstimo de Terceiros com a Garantia do Tesouro Nacional.....   | 402   |

*Dados Retrospectivos*

*Ativo Permanente*

|   |     |
|---|-----|
| Bens da União — Totais.....                               | 405 |
| Bens Científicos e Artísticos.....                        | 405 |
| Bens Imóveis.....   | 405 |
| Bens Móveis.....  | 406 |
| Bens de Natureza Agrícola.....                            | 406 |
| Bens de Natureza Industrial.....                          | 406 |
| Bens de Defesa Nacional.....                              | 407 |
| Valores da União.....                                     | 407 |
| Ações e Títulos de Crédito.....                           | 408 |
| Ouro Adquirido pela União — Movimento nos Exercícios..... | 408 |

*Ativo Financeiro*

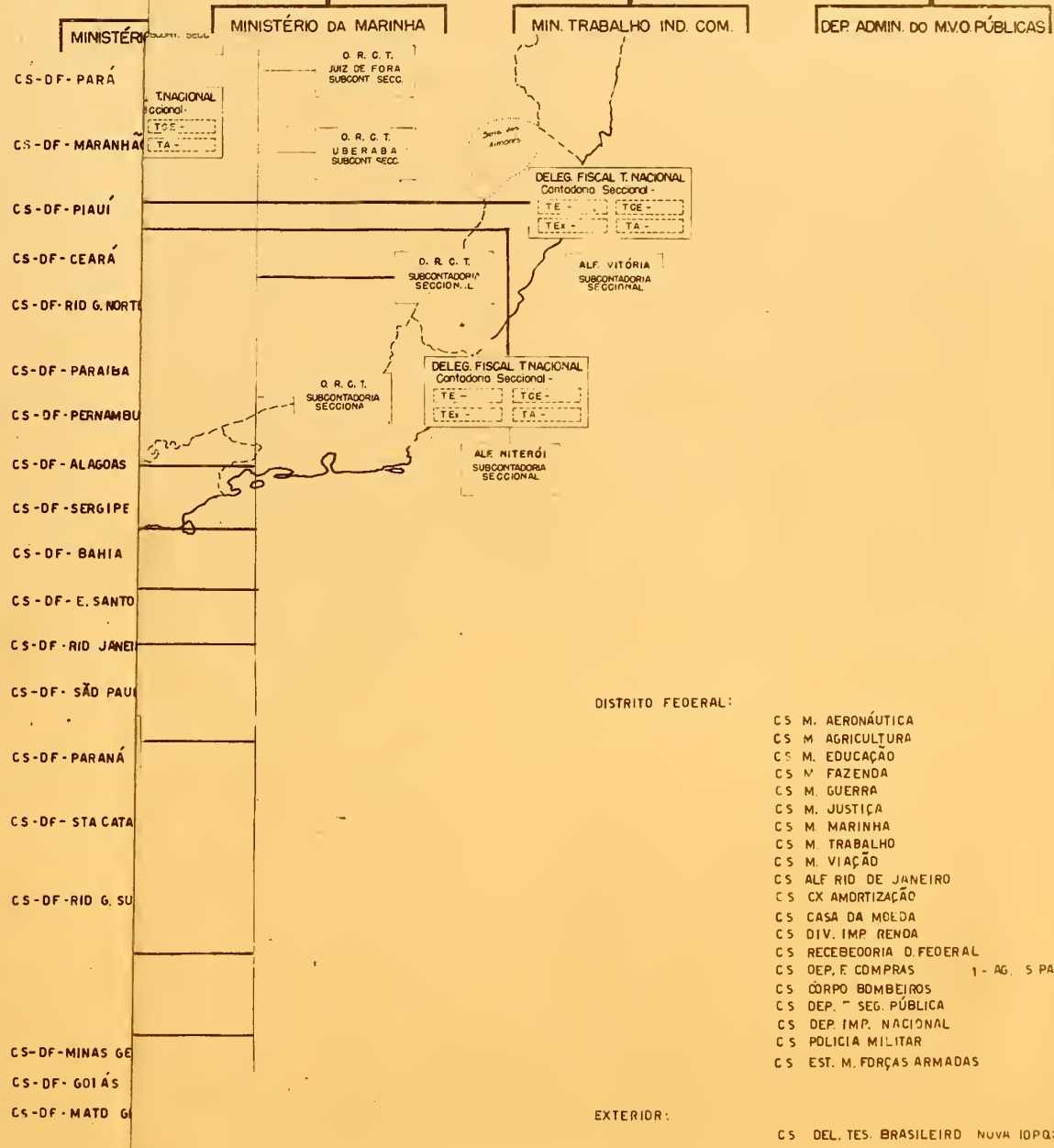
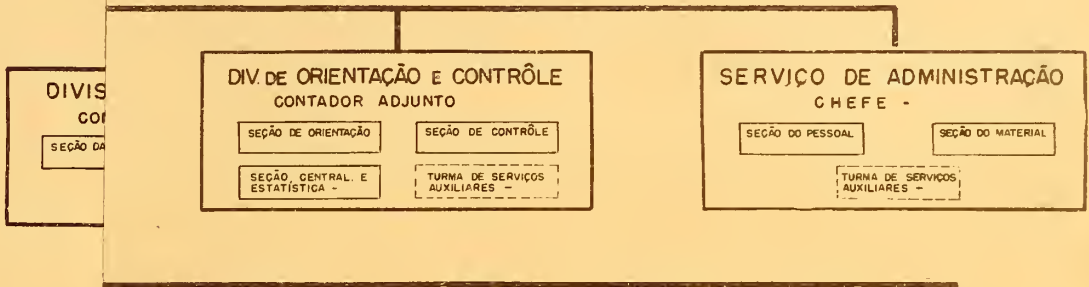
|   |     |
|---|-----|
| Realizável.....   | 409 |
| Devedores por Aquisição de Próprios da União — Débitos nas Repartições Pagadoras..... | 409 |
| Devedores por Empréstimos.....  | 410 |
| Diversos Responsáveis — c/Débitos a Indenizar.....                                    | 411 |
| Dívida Ativa — Demonstração pelas Repartições Arrecadoras.....                        | 412 |
| Dívida dos Estados e Municípios.....  | 412 |
| Fundos e Provisões da União.....  | 413 |

|   | Págs. |
|---|-------|
| Dívida Consolidada.....   | 414   |
| Dívida Externa — Posição dos Empréstimos.....                             | 414   |
| Dívida Flutuante Interna — Depósitos.....                                 | 415   |
| Caixas Econômicas — Disponibilidade do Tesouro Nacional.....              | 415   |
| Consignações — Saldo a Favor de Diversos Consignatários.....              | 416   |
| Depósitos de Diversas Origens.....  | 417   |
| Restos a Pagar.....   | 418   |
| Papel-Moeda.....  | 419   |
| Empréstimos de Terceiros com a Garantia do Tesouro Nacional — Saldos..... | 419   |
| Depósitos e Cauções.....  | 419   |

## BALANÇOS DAS ENTIDADES AUTÁRQUICAS

|  |     |
|--|-----|
| Conselho Federal de Contabilidade.....   | 425 |
| Universidade de Minas Gerais.....  | 426 |
| Universidade de Recife.....  | 430 |
| Universidade do Paraná.....  | 431 |
| Universidade do Rio Grande do Sul.....   | 433 |
| Universidade do Ceará.....   | 434 |
| Lloyd Brasileiro.....  | 436 |
| Cia. Nacional de Navegação Costeira (Patrimônio Nacional).....                   | 439 |
| Instituto do Sal.....  | 444 |
| Instituto do Mate.....   | 445 |
| Instituto Nacional do Pinho.....   | 446 |
| Banco Nacional do Desenvolvimento Econômico.....                                 | 448 |
| Instituto de Aposentadorias e Pensões dos Bancários.....                         | 449 |
| Instituto de Aposentadoria e Pensões dos Empregados em Transportes e Cargas..... | 453 |
| Conselho Nacional de Pesquisas.....  | 457 |
| Caixa Econômica Federal de Pernambuco.....                                       | 458 |
| Caixa Econômica Federal de Alagoas.....  | 460 |
| Caixa Econômica Federal de São Paulo.....  | 462 |
| Instituto do Açúcar e do Alcool.....   | 463 |
| Superintendência do Plano de Valorização Econômica da Amazônia.....              | 466 |
| C.A.P. dos Ferroviários e Empregados em Serviços Públicos.....                   | 468 |
| Instituto de Aposentadoria e Pensões dos Comerciantes.....                       | 472 |
| Universidade do Brasil.....  | 477 |
| Universidade do Ceará.....   | 479 |
| Departamento Nacional de Estradas de Rodagem.....                                | 480 |





1965 MDDP



**APRESENTAÇÃO**

(1.º VOLUME)





*EXCELENTÍSSIMO SENHOR MINISTRO DA FAZENDA:*

*Tenho a honra de apresentar a Vossa Excelência os Balanços Gerais da União relativos ao exercício financeiro de 1958, em cumprimento ao disposto no art. 5.º da Lei n.º 869, de 16 de outubro de 1949, a saber:*

“Art. 5.º A Contadoria Geral da República apurará as contas do exercício e levantará os balanços gerais da União até 12 de março de cada ano, data em que, o mais tardar, deverão ser entregues ao Tribunal de Contas, para os fins previstos no § 4.º do art. 77 da Constituição Federal”.

2. *Pela quarta vez e consecutivamente, consegue a Contadoria Geral da República organizar os balanços dentro do mês subsequente ao do encerramento do exercício, graças à invulgar operosidade do pessoal da Casa e à valiosa colaboração recebida dos diversos setores da Administração Pública, especialmente do Senhor Diretor Geral da Fazenda Nacional, dos Senhores Delegados Fiscais do Tesouro Nacional, Diretores de Finanças dos Ministérios Militares, Diretor Geral do Departamento dos Correios e Telégrafos e Diretores Regionais.*

3. *O grande avanço obtido na apresentação dos Balanços Gerais tem visado, exclusivamente, à divulgação, com a maior oportunidade, dos resultados da gestão financeira e patrimonial a fim de que, como já salientava em 1956 o meu antecessor:*

“a prestação de contas constitua não só fator da política financeira, mas vivo documento da sinceridade de propósitos do Governo”.

4. *Os Balanços Gerais constituem as contas que o Presidente da República está obrigado a prestar anualmente ao Congresso Nacional, como determina o art. 87, item XVII, da Constituição a seguir transcrito:*

“Art. 87. Compete privativamente ao Presidente da República:

XVII. prestar anualmente ao Congresso Nacional, dentro de sessenta dias após a abertura da sessão legislativa, as contas relativas ao exercício anterior;

5. *Ainda sobre as contas do Governo dispõe a Constituição, no § 4.º do art. 77:*

“Art. 77. Compete ao Tribunal de Contas:

§ 4.º. O Tribunal de Contas dará parecer prévio, no prazo de sessenta dias, sobre as contas que o Presidente da República deverá prestar anualmente ao Congresso Nacional. Se elas não lhe forem enviadas no prazo da lei, comunicará o fato ao Congresso Nacional para os fins de direito, apresentando-lhe, num e noutro caso, minucioso relatório do exercício financeiro encerrado”.

6. *A Contadoria Geral da República jamais deixou de cumprir a imposição legal concernente à apresentação dos balanços, mas só a partir de 1955 passou a organizá-los com a antecedência já focalizada.*

7. *Essa antecedência, longe de ocasionar qualquer repercussão prejudicial ao registro das operações, tem concorrido, ao contrário, para reduzir a uma percentagem insignificante o número de balancetes não incorporados. Em 1957, chegou-se mesmo a obter a incorporação total dos balancetes de coletorias e de agências postais e telegráficas e em 1958 apenas ficou por incorporar um balancete de coletoria.*

8. *Deve-se o resultado à série de providências tomadas no final de cada exercício com o propósito da intensificação dos trabalhos, constituindo o feito indiscutível prova de vitalidade do nosso País e do quanto é capaz o servidor público, mesmo no campo das tarefas mais árduas.*

9. *O confronto abaixo tem por finalidade comprovar, na linguagem indiscutível dos números, a afirmativa contida no item 7 desta Exposição:*

#### Número de Balanços não Incorporados

| EXERCÍCIOS | COLETORIAS | AGÊNCIAS POSTAIS<br>TELEGRÁFICAS. | TOTAL  |
|------------|------------|-----------------------------------|--------|
| 1951.....  | 45         | 117                               | 162    |
| 1952.....  | 51         | 52                                | 83     |
| 1953.....  | 29         | 67 (+)                            | 96     |
| 1954.....  | 50         | 88                                | 138    |
| 1955.....  | 4          | 26                                | 30     |
| 1956.....  | 6          | Nenhum                            | 6      |
| 1957.....  | Nenhum     | Nenhum                            | Nenhum |
| 1958.....  | 1          | Nenhum                            | 1      |

(+) Deixaram de ser incorporados, também, balancetes de agências das Diretorias Regionais de Vitória e de Goiânia.

10. *É, sem dúvida, apreciável o resultado obtido, principalmente se tivermos em vista que a Contadoria centralizou em 1958 mais de 70 mil balancetes e balanços.*

11. *Esta exposição, sob o título de — Apresentação, constitui o volume I do trabalho que ora passo às mãos de Vossa Excelência, compreendendo os demais volumes:*

Vol. II — Os Balanços Gerais da União, que vão acompanhados de gráficos ilustrativos e das demonstrações indispensáveis;

Vol. III — as tabelas explicativas da despesa, segundo a discriminação constante da lei orçamentária; e

Vol. IV — o Relatório das atividades administrativas no ano de 1958.

12. *Pelo vulto do serviço, o levantamento da análise da despesa, que foi realizado mais uma vez em prazo ínfimo, inferior a dez dias, graças ao espírito de abnegação dos servidores, tem exigido, de ano para ano, uma soma cada vez maior de sacrifícios, em virtude do desgaste do aparelhamento mecânico e da maior discriminação da despesa orçamentária.*

13. *Por isso mesmo, tornam-se ainda mais oportunas as palavras com que o meu antecessor aludiu ao assunto na apresentação dos balanços de 1954, a saber:*

“No que toca às tabelas explicativas da despesa (Vol. III), dispõe o Regulamento Geral de Contabilidade Pública:

“Art. 113. O desdobramento analítico das verbas da despesa em consignações e subconsignações não fará parte das contas a serem apresentadas ao Congresso, mas será posteriormente objeto de exame do Tribunal de Contas, em face das despesas pelo mesmo registradas em cada subconsignação.

Art. 114. Para os fins do artigo anterior, a Contadoria Central da República, dentro de seis meses após a apresentação ao Congresso das contas anuais, remeterá àquele Tribunal tôdas as tabelas explicativas, por consignações e subconsignações, da despesa em cada verba, segundo o balanço definitivo apresentado”.

“A apresentação dessa análise concomitantemente com a dos balanços gerais, quando se poderia dispor ainda do dilatado prazo de seis meses, demonstra, sem dúvida, a preocupação da Contadoria em desincumbir-se com presteza dos seus encargos, de forma a que sejam presentes ao Tribunal de Contas com a maior brevidade possível, todos os elementos que constituem objeto de exame por parte daquele Egrégio Tribunal”.

14. *A partir de 1956, o Orçamento Geral da União passou a desdobrar-se por unidades administrativas, com o objetivo de possibilitar o conhecimento do custo de cada repartição ou serviço.*

15. *A inovação, por todos os títulos digna de aplausos, trouxe, porém, considerável aumento de serviço, principalmente no setor contábil, onde, pela natureza das funções, se registra toda a despesa pública, nas suas diversas fases e segundo a discriminação constante do Orçamento.*

16. *Os balanços ora apresentados à Vossa Excelência, incluídos no volume II, compreendem:*

*Balanço Orçamentário — em que são postas em confronto as rendas estimadas e arrecadadas, as despesas fixadas e realizadas e os respectivos “deficits”: o da previsão e o da execução.*

*Vai o balanço acompanhado de inúmeros demonstrativos da receita e da despesa orçamentárias referentes ao exercício, bem como de quadros retrospectivos e gráficos.*

*Balanço Financeiro — também chamado de “Balanço de Receita e Despesa” — compreendendo todas as operações de ordem financeira realizadas no exercício, ou sejam as orçamentárias e as extraorçamentárias.*

*As contas em que se registram as operações dessa última natureza se acham desdobradas, em quadros, junto ao balanço.*

*Balanço do Plano S.A.L.T.E. — em que são demonstradas as operações de liquidação efetuadas no exercício de 1958.*

*Balanço Patrimonial — também chamado de “Balanço de Ativo e Passivo”, por compreender todas as contas relativas ao ativo e passivo da União, inclusive as de compensação.*

*Acompanha este balanço o quadro das variações patrimoniais ocorridas no exercício e os demonstrativos indispensáveis à análise das diversas contas.*

*Balanços das Entidades Autárquicas Federais — compreendendo aqueles que, até o levantamento dos Balanços Gerais, foram encaminhados a esta Contadoria pelas autarquias federais, para fins de publicação juntamente com os da União, nos termos do Decreto-Lei n.º 5.570, de 10 de junho de 1943, alterado pelo de n.º 6.620, de 22 de junho de 1944.*

17. *No volume III, que enfeixa mais de mil fôlhas, encontra-se a análise da despesa, contendo discriminadamente:*

- a) Os créditos votados no Orçamento e os abertos em virtude de leis especiais;
- b) a despesa efetivamente paga;
- c) os restos a pagar;
- d) o total da despesa (despesa paga + restos a pagar); e
- e) os saldos dos créditos que ficaram sem aplicação ou que foram transferidos para o exercício de 1959 ou, ainda, os excessos de despesas efetuadas com fundamento no art. 46 do Código de Contabilidade da União.

18. *Vão a seguir expostos os principais atos e fatos administrativos relacionados com a gestão financeira e patrimonial, ocorridos, no campo da administração federal, no exercício de 1958.*

## I — BALANÇO ORÇAMENTÁRIO

## PREVISÃO ORÇAMENTÁRIA

## a) — Lei Orçamentária e Alterações

19. *O Orçamento Geral da União para o ano financeiro de 1958 (Lei n.º 3.327-A, de 3-12 1957) foi sancionado com o "deficit", de Cr\$ 10.293.233.138,00, como se demonstra:*

|                                       | Cr\$               |
|---------------------------------------|--------------------|
| Receita prevista.....                 | 150.234.163.000,00 |
| Despesa fixada.....                   | 140.527.396.138,00 |
| Deficit orçamentário de previsão..... | 10.293.233.138,00  |

20. *Durante o exercício ocorreram algumas alterações no Orçamento, por força das leis a seguir enumeradas:*

Lei 3.446, de 29-9-58

Lei 3.518, de 30-12-58

21. *Essas alterações, todavia, foram efetuadas sem ônus, não tendo importado, assim, na modificação dos totais da receita e da despesa.*

22. *No Orçamento para 1958, manteve-se, com relação à receita, o desdobramento em títulos, capítulos, parágrafos, rubricas, alíneas e sub-alíneas, compreendendo os dois primeiros:*

## Receita Ordinária

Renda Tributária (Impostos e taxas)

Renda Patrimonial

Renda Industrial

Rendas Diversas

## Receita Extraordinária

Alienação de Bens Patrimoniais

Operações de Crédito (Adicional sobre o Imposto de Renda para Reaparelhamento Econômico)

Imposto Adicional Sobre os Lucros das Pessoas Jurídicas

23. *Na Renda Tributária, o imposto de importação já aparece desdobrado no Orçamento segundo as disposições da "Nova Tarifa das Alfândegas", consubstanciada na Lei n.º 3.244, de 14 de agosto de 1957, sendo que a "Taxa de Despacho Aduaneiro de 5%" criada pela referida Lei, em substituição a vários tributos afins daquele imposto, ficou incluída do parágrafo — "Taxas".*

24. *Tendo sido constituída em 1957 a Rede Ferroviária Federal S. A., nos termos da Lei n.º 3.115 de 16 de março daquele ano, regulamentada pelo Decreto n.º 42.213, de 2-9-57, deixou de constituir renda industrial da União a receita das Estradas de Ferro por ela anteriormente administradas e, em vista disso, foram suprimidas da Lei orçamentária as respectivas alíneas.*

25. *No que toca à despesa, manteve-se o desdobramento por unidades administrativas, bem como a classificação geral em — "Despesas Ordinárias" e "Despesas de Capital", com a subdivisão nas seguintes verbas:*

## Despesas Ordinárias:

Verba 1 — Custeio

Verba 2 — Transferências

## Despesas de Capital

- Verba 3 — Desenvolvimento Econômico e Social
- Verba 4 — Investimentos
- Verba 5 — Participações Financeiras
- Verba 6 — Amortização da Dívida Pública

## b) — Estimativa da Receita

26. *A elevação progressiva da receita pública decorre de fatores vários, mas as causas eficientes do crescimento são as que resultam, sem dúvida, do desenvolvimento econômico do país e da melhoria do sistema arrecadador.*

27. *O programa de metas do Governo e a série de providências adotadas com o propósito de combater a evasão das rendas justificam, em parte, o otimismo com que se estimou a receita orçamentária nos últimos anos.*

28. *Os outros fatores, e que, infelizmente, ainda influíram com preponderância nos cálculos da previsão, resultam do aumento das taxas dos tributos e da situação inflacionária em que se debate o país há vários anos.*

29. *No quadro a seguir, evidencio, por exercício, o total da receita, estimada no último quinquênio:*

| EXERCÍCIO | ESTIMATIVA<br>CR\$ | ÍNDICE |
|-----------|--------------------|--------|
| 1954..... | 46.042.189.000,00  | 100    |
| 1955..... | 53.482.060.000,00  | 116    |
| 1956..... | 70.960.334.000,00  | 154    |
| 1957..... | 98.257.553.000,00  | 215    |
| 1958..... | 130.234.163.000,00 | 283    |

30. *Em 1958, o crescimento da receita resultaria principalmente, segundo a previsão, dos seguintes impostos:*

| IMPOSTOS        | ESTIMATIVA EM Cr\$ |                   | VARIÇÃO SOBRE 1957 |       |
|-----------------|--------------------|-------------------|--------------------|-------|
|                 | 1957               | 1958              | Cr\$               | %     |
| Importação..... | 2.276.000.000,00   | 21.114.000.000,00 | 18.838.000.000,00  | 827,6 |
| Consumo.....    | 32.247.000.000,00  | 38.595.600.000,00 | 6.348.600.000,00   | 19,7  |
| Renda.....      | 35.151.000.000,00  | 37.767.000.000,00 | 2.616.000.000,00   | 7,4   |
| TOTAIS.....     | 69.674.000.000,00  | 97.476.600.000,00 | 27.802.600.000,00  | 39,9  |

*Quanto às taxas, previu-se um aumento da ordem de 2,6 bilhões de cruzeiros.*

31. *A previsão orçamentária mensal dos principais tributos, calculada com base na média aritmética das respectivas arrecadações no último triênio e oportunamente apresentada por esta Contadoria, ficou assim desdobrada:*

**PREVISÃO ORÇAMENTÁRIA MENSAL DOS PRINCIPAIS IMPOSTOS**

| MESES          | IMPORTAÇÃO        |                   | CONSUMO           |                   | RENDA             |                   | SÊLO              |                   |
|----------------|-------------------|-------------------|-------------------|-------------------|-------------------|-------------------|-------------------|-------------------|
|                | PREVISÃO          | INCIDÊNCIA MENSAL | PREVISÃO          | INCIDÊNCIA MENSAL | PREVISÃO          | INCIDÊNCIA MENSAL | PREVISÃO          | INCIDÊNCIA MENSAL |
| Janeiro.....   | 1.721.533.790,50  | 8,2               | 2.091.635.125,70  | 5,4               | 1.358.469.246,10  | 3,6               | 699.307.801,20    | 6,2               |
| Fevereiro..... | 1.560.044.839,50  | 7,4               | 2.727.149.734,90  | 7,1               | 706.311.938,10    | 1,9               | 770.052.307,10    | 6,8               |
| Março.....     | 1.661.190.825,10  | 7,9               | 3.129.984.208,40  | 8,1               | 610.435.687,70    | 1,6               | 840.720.252,10    | 7,4               |
| Abril.....     | 1.621.596.585,40  | 7,7               | 3.030.620.299,30  | 7,8               | 824.554.318,10    | 2,2               | 838.683.467,20    | 7,4               |
| Maió.....      | 1.587.351.786,90  | 7,5               | 3.127.323.196,10  | 8,1               | 1.311.441.135,70  | 3,5               | 901.025.531,90    | 7,9               |
| Junho.....     | 1.611.510.636,80  | 7,6               | 3.068.726.314,10  | 7,9               | 4.150.565.163,60  | 11,0              | 941.545.578,70    | 8,3               |
| Julho.....     | 1.593.024.062,90  | 7,6               | 3.264.332.944,70  | 8,5               | 5.975.012.757,50  | 15,8              | 991.512.606,80    | 8,7               |
| Agosto.....    | 1.811.422.845,00  | 8,6               | 3.317.666.969,20  | 8,6               | 6.567.331.464,20  | 17,4              | 1.029.058.511,70  | 9,0               |
| Setembro.....  | 1.647.290.210,00  | 7,8               | 3.268.428.671,10  | 8,5               | 6.563.147.107,30  | 17,4              | 919.452.726,40    | 8,1               |
| Outubro.....   | 1.629.393.772,50  | 7,7               | 3.391.147.318,10  | 8,8               | 4.102.526.332,70  | 10,8              | 1.084.229.978,30  | 9,5               |
| Novembro.....  | 1.896.009.118,40  | 9,0               | 3.517.844.206,50  | 9,1               | 3.356.541.785,10  | 8,9               | 1.037.449.752,60  | 9,1               |
| Dezembro.....  | 2.773.631.531,00  | 15,0              | 4.660.741.011,90  | 12,1              | 2.240.683.063,90  | 5,9               | 1.317.961.486,00  | 11,6              |
| TOTAL.....     | 21.114.000.000,00 | 100               | 38.595.600.000,00 | 100               | 37.767.000.000,00 | 100               | 11.371.000.000,00 | 100               |

32. *À vista da previsão corrigida, foi possível acompanhar-se a evolução da receita tributária, verificando-se com oportunidade o comportamento da arrecadação em cada mês, com o objetivo de alertar-se a Administração Fazendária quanto às discrepâncias porventura observadas.*

33. *Assim, durante todo o exercício pôde haver conhecimento de que os impostos de importação e de renda vinham sendo arrecadados com índices inferiores à previsão, tendo o fato se tornado digno de exame ante o vulto das diferenças apresentadas.*

**c) — Fixação da Despesa**

34. *Expressou-se em Cr\$ 140.527.396.138,00 a despesa fixada no Orçamento para 1958, tendo excedido em Cr\$ 24.555.306.249,00 a do exercício de 1957, como se verifica do confronto abaixo:*

**Despesa Fixada no Orçamento — Por Verbas**

| VERBAS                                  | 1957               | 1958               | VARIAÇÕES SÔBRE 1957 |        |
|---|--------------------|--------------------|----------------------|--------|
|   | Cr\$               | Cr\$               | Cr\$                 | %      |
| DESPESAS ORDINÁRIAS                     |                    |                    |                      |        |
| Custeio.....                            | 48.720.898.037,00  | 52.797.097.921,00  | 4.076.199.884,00     | + 8,3  |
| Transferências.....                     | 37.248.550.718,00  | 48.074.317.383,00  | 10.825.766.665,00    | + 29,1 |
| DESPESAS DE CAPITAL                     |                    |                    |                      |        |
| Desenvolvimento Econômico e Social..... | 18.953.029.724,00  | 26.253.529.334,00  | 7.300.499.610,00     | + 38,5 |
| Investimentos.....                      | 10.426.062.650,00  | 13.118.090.200,00  | 2.692.027.550,00     | + 25,8 |
| Participações Financeiras.....          | 400.000.000,00     | 82.828.000,00      | — 317.172.000,00     | — 79,3 |
| Amortização da Dívida Pública.....      | 223.548.760,00     | 201.533.300,00     | — 22.015.460,00      | — 9,8  |
| TOTAL.....                              | 115.972.089.889,00 | 140.527.396.138,00 | 24.555.306.249,00    | + 21,2 |

35. *Estabelecido o confronto por consignações, eis o desdobramento dêsse quadro:*

**DESPESA FIXADA NO ORÇAMENTO POR CONSIGNAÇÃO**

| CONSIGNAÇÕES                                | 1957                      | 1958                      | VARIACÕES SOBRE 1957     |               |
|---|---------------------------|---------------------------|--------------------------|---------------|
|   | Cr\$                      | Cr\$                      | Cr\$                     | %             |
| <b>DESPESAS ORDINÁRIAS</b>                  |                           |                           |                          |               |
| <b>CUSTEIO</b>                              |                           |                           |                          |               |
| Pessoal Civil.....                          | 16.906.269.632,00         | 16.020.300.597,00         | — 885.969.035,00         | — 5,2         |
| Pessoal Militar.....                        | 16.997.955.200,00         | 19.136.400.582,00         | 2.138.445.382,00         | + 12,6        |
| Material de Consumo e de Transformação..... | 5.078.810.644,00          | 5.717.215.440,00          | 638.404.796,00           | + 12,6        |
| Material Permanente.....                    | 704.740.600,00            | 777.864.500,00            | 73.123.900,00            | + 10,4        |
| Serviço de Terceiros.....                   | 1.450.610.495,00          | 1.656.331.521,00          | 185.721.026,00           | + 12,8        |
| Encargos Diversos.....                      | 7.582.511.466,00          | 9.508.985.281,00          | 1.926.473.815,00         | + 25,4        |
| <b>TRANSFERÊNCIAS</b>                       |                           |                           |                          |               |
| Auxílios e Subvenções.....                  | 20.302.348.052,00         | 30.208.155.733,00         | 9.905.807.681,00         | + 48,8        |
| Dispositivos Constitucionais.....           | 2.686.403.170,00          | 3.456.386.910,00          | 769.983.740,00           | + 28,7        |
| Inativos.....                               | 7.744.847.000,00          | 7.439.526.000,00          | — 305.321.000,00         | — 3,9         |
| Pensionistas.....                           | 2.028.050.000,00          | 1.434.410.000,00          | — 593.640.000,00         | — 29,3        |
| Juros da Dívida Pública.....                | 930.351.370,00            | 1.570.568.680,00          | 640.217.310,00           | + 68,8        |
| Transferências Diversas.....                | 3.556.551.126,00          | 3.965.270.060,00          | 408.718.934,00           | + 11,5        |
| <b>DESPESAS DE CAPITAL</b>                  |                           |                           |                          |               |
| <b>DESENVOLVIMENTO ECONÔMICO E SOCIAL</b>   |                           |                           |                          |               |
| Serviço em Regime Especial de Financiamento | 12.552.739.717,00         | 18.188.248.210,00         | 5.635.508.493,00         | + 44,9        |
| Dispositivos Constitucionais.....           | 6.400.290.007,00          | 8.065.281.124,00          | 1.664.991.117,00         | + 26,0        |
| <b>INVESTIMENTOS</b>                        |                           |                           |                          |               |
| Obras.....                                  | 8.205.168.800,00          | 11.000.951.200,00         | 2.795.782.400,00         | + 34,1        |
| Equipamentos e Instalações.....             | 2.072.443.850,00          | 1.923.639.000,00          | — 148.804.850,00         | — 7,2         |
| Desapropriação e Aquisição de Imóveis.....  | 148.450.000,00            | 193.500.000,00            | 45.050.000,00            | + 30,3        |
| <b>PARTICIPAÇÕES FINANCEIRAS</b>            |                           |                           |                          |               |
| Sociedades de Economia Mista.....           | 400.000.000,00            | 82.828.000,00             | — 317.172.000,00         | — 79,3        |
| Outras Participações.....                   | —                         | —                         | —                        | —             |
| <b>AMORTIZAÇÃO DA DÍVIDA PÚBLICA</b>        |                           |                           |                          |               |
| Dívida Externa.....                         | 205.548.760,00            | 182.533.300,00            | — 23.015.460,00          | — 11,2        |
| Dívida Interna.....                         | 18.000.000,00             | 19.000.000,00             | 1.000.000,00             | + 5,6         |
| <b>TOTAL DA DESPESA.....</b>                | <b>115.972.089.889,00</b> | <b>140.527.396.138,00</b> | <b>24.555.306.249,00</b> | <b>+ 21,2</b> |

36. *Além dos quantitativos orçamentários, vigoraram ainda no exercício de 1958 créditos adicionais no total de Cr\$ 11.426.540.067,80, como se demonstra:*

**CRÉDITOS ADICIONAIS**

| ÓRGÃOS ADMINISTRATIVOS   | CRÉDITOS<br>SUPLEMENTARES | CRÉDITOS ESPECIAIS      |                        | CRÉDITOS EXTRAORDINÁRIOS |                        | TOTAL         |
|--|---------------------------|-------------------------|------------------------|--------------------------|------------------------|---------------|
|  |                           | TRANSFERIDOS DE<br>1957 | REGISTRADOS EM<br>1958 | TRANSFERIDOS DE<br>1957  | REGISTRADOS EM<br>1958 |               |
| <b>PODER LEGISLATIVO</b>   | Cr\$                      | Cr\$                    | Cr\$                   | Cr\$                     | Cr\$                   | Cr\$          |
| 01 — Câmara dos Deputados.....                                     | 37.300.600,00             | —                       | —                      | —                        | —                      | 37.300.000,00 |
| 02 — Senado Federal.....   | 4.400.000,00              | —                       | —                      | —                        | —                      | 4.400.000,00  |
| <b>ÓRGÃOS AUXILIARES</b>   |                           |                         |                        |                          |                        |               |
| 01 — Tribunal de Contas.....                                       | —                         | —                       | 5.000.000,00           | —                        | —                      | 5.000.000,00  |
| 02 — Conselho Nacional de Economia.....                            | —                         | —                       | —                      | —                        | —                      | —             |
| <b>PODER EXECUTIVO</b>   |                           |                         |                        |                          |                        |               |
| 01 — Presidência da República.....                                 | —                         | —                       | —                      | —                        | —                      | —             |
| 02 — Departamento Administrativo do Serviço Público.....           | —                         | —                       | —                      | —                        | —                      | —             |
| 03 — Estado Maior das Forças Armadas.....                          | —                         | 1.353.687,90            | —                      | —                        | —                      | 1.353.687,90  |
| 04 — Comissão de Readaptação dos Incapazes das Forças Armadas..... | —                         | —                       | —                      | —                        | —                      | —             |
| 05 — Comissão de Reparções de Guerra.....                          | —                         | —                       | —                      | —                        | —                      | —             |

| ÓRGÃOS ADMINISTRATIVOS   | CRÉDITOS<br>SUPLEMENTARES | CRÉDITOS ESPECIAIS      |                         | CRÉDITOS EXTRAORDINÁRIOS |                         | TOTAL                    |
|--|---------------------------|-------------------------|-------------------------|--------------------------|-------------------------|--------------------------|
|  |                           | TRANSFERIDOS DE<br>1957 | REGISTRADOS EM<br>1958  | TRANSFERIDOS DE<br>1957  | REGISTRADOS EM<br>1958  |                          |
| 06 - Comissão do Vale do São Francisco.....                                      | —                         | —                       | —                       | —                        | —                       | —                        |
| 07 - Conselho Nacional de Águas e Energia Elétrica.....                          | —                         | —                       | —                       | —                        | —                       | —                        |
| 08 - Conselho Nacional do Petróleo.....  | —                         | —                       | —                       | —                        | —                       | —                        |
| 09 - Conselho de Segurança Nacional.....   | —                         | —                       | —                       | —                        | —                       | —                        |
| 10 - Superintendência do Plano de Valorização Econômica da Amazônia.....         | —                         | —                       | —                       | —                        | —                       | —                        |
| 11 - Superintendência do Plano de Valorização da Fronteira Sudoeste do País..... | —                         | —                       | —                       | —                        | —                       | —                        |
| 12 - Ministério da Aeronáutica.....  | —                         | 565.820,80              | —                       | —                        | —                       | 565.820,80               |
| 13 - Ministério da Agricultura.....  | —                         | 66.050.000,00           | 50.423.217,90           | —                        | —                       | 116.473.217,90           |
| 14 - Ministério da Educação e Cultura.....                                       | —                         | 51.702.218,30           | 103.472.000,00          | —                        | —                       | 155.174.218,30           |
| 15 - Ministério da Fazenda.....  | —                         | 1.662.947.961,70        | 858.560.000,00          | —                        | —                       | 2.521.507.961,70         |
| 16 - Ministério da Guerra.....   | —                         | 1.290.693.799,50        | 47.233.723,60           | 73.701.358,30            | 49.980.567,00           | 1.451.659.448,40         |
| 17 - Ministério da Justiça e Negócios Interiores.....                            | —                         | 53.278.573,50           | 54.139.516,50           | —                        | —                       | 107.418.090,10           |
| 18 - Ministério da Marinha.....  | —                         | —                       | —                       | —                        | —                       | —                        |
| 19 - Ministério das Relações Exteriores.....                                     | —                         | 2.000.090,09            | 123.000.000,00          | —                        | —                       | 125.000.000,00           |
| 20 - Ministério da Saúde.....  | —                         | 1.200.000,00            | 4.300.000,00            | —                        | —                       | 5.500.000,00             |
| 21 - Ministério do Trabalho, Indústria e Comércio.....                           | —                         | 4.987.200,00            | —                       | —                        | —                       | 4.987.200,00             |
| 22 - Ministério da Viação e Obras Públicas.....                                  | —                         | 1.157.927.754,00        | 583.136.000,00          | —                        | 5.000.000.000,00        | 6.741.063.754,00         |
| <b>PODER JUDICIÁRIO</b>  |                           |                         |                         |                          |                         |                          |
| 01 - Supremo Tribunal Federal.....   | —                         | —                       | 93.000,00               | —                        | —                       | 93.000,00                |
| 02 - Tribunal Federal de Recursos.....   | —                         | —                       | —                       | —                        | —                       | —                        |
| 03 - Justiça Militar.....  | —                         | 5.027.444,30            | —                       | —                        | —                       | 5.027.444,30             |
| 04 - Justiça Eleitoral.....  | —                         | 648.374,50              | 102.624.212,50          | —                        | —                       | 103.272.587,00           |
| 05 - Justiça do Trabalho.....  | —                         | 5.439.835,90            | 33.948.590,90           | —                        | —                       | 39.388.426,80            |
| 06 - Justiça do Distrito Federal.....  | —                         | 1.555.210,00            | —                       | —                        | —                       | 1.555.210,00             |
| <b>TOTAL.....</b>  | <b>41.700.000,00</b>      | <b>4.295.377.881,00</b> | <b>1.965.780.261,50</b> | <b>73.701.358,30</b>     | <b>5.049.980.567,00</b> | <b>11.426.540.967,80</b> |

37. No total dos créditos adicionais, acham-se incluídos os que se destinaram a regularização de despesas pagas em exercícios anteriores, todos de natureza especial, a saber:

Transferidos de 1957:

Ministério da Viação e Obras Públicas

Decreto n.º 40.834, de 24.1.57

(Parte do crédito)..... Cr\$ 52.520.840,00

Decreto n.º 40.974, de 15.2.57

(Saldo do crédito)..... Cr\$ 190.950,00 52.711.790,00

SOMA..... 52.711.790,00

Registrados em 1958.

Ministério da Agricultura

Decreto n.º 43.023, de 9.1.58

(Parte do crédito)..... 2.500.000,00

Decreto n.º 43.061, de 22.1.58

(Parte do crédito)..... 1.000.000,00

Decreto n.º 45.031, de 5.12.58

(Parte do crédito)..... 13.695.317,90 17.195.317,90

Ministério da Guerra

Decreto n.º 43.136, de 31.1.58

(Parte do crédito)..... 17.225.040,70

Ministério das Relações Exteriores

Decreto n.º 43.109, de 28.1.58..... 13.000.000,00

Decreto n.º 42.181, de 5.2.58..... 90.000.000,00 103.000.000,00

SOMA..... 137.420.358,60

**TOTAL GERAL..... 190.132.148,60**



38. Feita a exclusão dos relacionados no item anterior, a situação dos créditos em vigor no exercício de 1958 pode ser assim resumida:

|                             | Cr\$             | Cr\$             | Cr\$                      |
|-----------------------------|------------------|------------------|---------------------------|
| Créditos Orçamentários..... |                  |                  | 140.527.396.138,00        |
| Créditos Adicionais:        |                  |                  |                           |
| Transferidos de 1957        |                  |                  |                           |
| Especiais.....              | 4.242.666.091,00 |                  |                           |
| Extraordinários.....        | 73.701.358,30    | 4.316.367.449,30 |                           |
| Registrados em 1958         |                  |                  |                           |
| Suplementares.....          | 41.700.000,00    |                  |                           |
| Especiais.....              | 1.828.359.902,90 |                  |                           |
| Extraordinários.....        | 5.049.980.567,00 | 6.920.040.469,90 | 11.236.407.919,20         |
| <b>TOTAL.....</b>           |                  |                  | <b>151.763.804.057,20</b> |

39. Como se verificou no exercício de 1957, deixaram de ser abertos em 1958 os créditos suplementares indispensáveis ao reforço de quantitativos orçamentários comprovadamente insuficientes, tendo ocorrido idêntica omissão quanto a vários créditos especiais à conta dos quais se deveria processar a classificação definitiva de despesas efetuadas sem autorização legislativa ou além dos recursos votados.

40. Em virtude da ausência de tais créditos, não puderam ser regularizados pela Contadoria os pagamentos efetuados com fundamento nos artigos 46 e 48 do Código de Contabilidade da União.

41. Além do plano de economia, formulado mais uma vez com o propósito de reduzir o vultoso deficit previsível, ficou constituído no exercício de 1958, nos termos do Decreto n.º 44.058, de 22.7.58, um fundo de reserva, no montante de dez bilhões de cruzeiros e integrado de dotações orçamentárias dos diversos Ministérios e órgãos subordinados à Presidência da República.

42. Os quadros imediatos resumem a maneira pela qual se desdobraram o "Plano de Economia" e o "Fundo de Reserva":

PLANO INICIAL DE CONTENÇÃO DE DESPESA EM 1958

| ÓRGÃOS   | DOTAÇÕES<br>ORÇAMENTÁRIAS | REDUÇÕES                 |                         | TOTAL                    | SALDO APLICÁVEL<br>ANTES DAS LIBERAÇÕES |
|--|---------------------------|--------------------------|-------------------------|--------------------------|---|
|  |                           | ESPECÍFICAS              | TRANSFERÊNCIAS          |                          |   |
|  | Cr\$                      | Cr\$                     | Cr\$                    | Cr\$                     | Cr\$                                    |
| 2.01 — Câmara dos Deputados.....   | 338.925.920,00            | —                        | —                       | —                        | 338.925.920,00                          |
| 2.02 — Senado Federal.....   | 154.146.300,00            | —                        | —                       | —                        | 154.146.300,00                          |
| 3.01 — Tribunal de Contas.....   | 85.469.906,00             | —                        | —                       | —                        | 85.469.906,00                           |
| 3.02 — Cons. Nacional de Economia.....                                     | 27.469.380,00             | —                        | —                       | —                        | 27.469.380,00                           |
| 4.01 — Presidência da República.....                                       | 956.389.980,00            | 13.000.000,00            | —                       | 13.000.000,00            | 943.389.980,00                          |
| 4.02 — Dep. Adm. do Serv. Público.....                                     | 108.521.560,00            | —                        | —                       | —                        | 108.521.560,00                          |
| 4.03 — Estado Maior das Forças Armadas...                                  | 29.999.720,00             | —                        | —                       | —                        | 29.999.720,00                           |
| 4.04 — Com. Read. Inc. Forças Armadas.....                                 | 5.458.600,00              | —                        | —                       | —                        | 5.458.600,00                            |
| 4.05 — Com. de Reparações de Guerra.....                                   | 492.880,00                | —                        | —                       | —                        | 492.880,00                              |
| 4.06 — Com. do Vale do S. Francisco.....                                   | 1.718.000.000,00          | —                        | 250.000.000,00          | 250.000.000,00           | 1.468.000.000,00                        |
| 4.07 — Cons. Nac. de Águas Energ. Elétrica..                               | 9.435.580,00              | —                        | —                       | —                        | 9.435.580,00                            |
| 4.08 — Cons. Nacional de Petróleo.....                                     | 57.674.920,00             | —                        | —                       | —                        | 57.674.920,00                           |
| 4.09 — Cons. de Segurança Nacional.....                                    | 259.238.800,00            | 1.200.000,00             | 200.000.000,00          | 201.200.000,00           | 58.038.800,00                           |
| 4.10 — Superint. do Plano de Valorização Ec.<br>da Amazônia.....           | 3.312.441.896,00          | —                        | 2.312.441.896,00        | 2.312.441.896,00         | 1.000.000.000,00                        |
| 4.11 — Superintendência do Plano de Valori-<br>zação Front. Sud. País..... | 500.000.000,00            | —                        | 500.000.000,00          | 500.000.000,00           | —                                       |
| 4.12 — Ministério da Aeronáutica.....                                      | 9.523.080.500,00          | 429.407.500,00           | 470.000.000,00          | 899.407.500,00           | 8.623.673.000,00                        |
| 4.13 — Ministério da Agricultura.....                                      | 8.362.021.985,00          | 2.417.495.400,00         | —                       | 2.417.495.400,00         | 5.944.526.585,00                        |
| 4.14 — Ministério da Educação e Cultura..                                  | 9.420.155.244,00          | 1.299.535.730,00         | —                       | 1.299.535.730,00         | 8.120.619.514,00                        |
| 4.15 — Ministério da Fazenda.....  | 21.979.173.340,00         | 830.448.000,00           | 188.217.920,00          | 1.018.665.920,00         | 20.960.507.420,00                       |
| 4.16 — Ministério da Guerra.....   | 20.073.659.136,00         | 100.000.000,00           | —                       | 100.000.000,00           | 19.973.659.136,00                       |
| 4.17 — Ministério da Justiça e Negócios Inte-<br>riores.....               | 5.531.742.266,00          | 50.928.000,00            | —                       | 50.928.000,00            | 5.480.814.266,00                        |
| 4.18 — Ministério da Marinha.....  | 9.205.128.720,00          | 102.000.000,00           | —                       | 102.000.000,00           | 9.103.128.720,00                        |
| 4.19 — Ministério Rel. Exteriores.....                                     | 664.552.161,00            | —                        | —                       | —                        | 664.552.161,00                          |
| 4.20 — Ministério da Saúde.....  | 5.638.630.756,00          | 798.515.737,00           | —                       | 798.515.737,00           | 4.840.115.019,00                        |
| 4.21 — Ministério do Trab. Ind. e Comércio..                               | 2.727.094.313,00          | 47.808.000,00            | 67.200.000,00           | 115.008.000,00           | 2.612.086.313,00                        |
| 4.22 — Ministério da Viação e Obras Públicas                               | 38.850.689.208,00         | 6.896.813.005,00         | —                       | 6.896.813.005,00         | 31.953.876.203,00                       |
| 5.00 — Poder Judiciário.....   | 987.803.067,00            | —                        | —                       | —                        | 987.803.067,00                          |
| <b>TOTAIS.....</b>   | <b>140.527.396.138,00</b> | <b>12.987.151.372,00</b> | <b>3.987.859.816,00</b> | <b>16.975.011.188,00</b> | <b>123.552.384.950,00</b>               |

## MODIFICAÇÕES INTRODUZIDAS NO PLANO DE CONTENÇÃO DE DESPESA EM 1958

| ÓRGÃOS  | LIBERAÇÕES       |                | COMPENSAÇÕES A DEDUZIR DAS LIBERAÇÕES | TOTAL            |
|---|------------------|----------------|---------------------------------------|------------------|
|   | ESPECÍFICAS      | TRANSFERÊNCIAS |                                       |                  |
|   | Cr\$             | Cr\$           | Cr\$                                  | Cr\$             |
| 2.01 — Câmara dos Deputados.....  | —                | —              | —                                     | —                |
| 2.02 — Senado Federal.....  | —                | —              | —                                     | —                |
| 3.01 — Tribunal de Contas.....  | —                | —              | —                                     | —                |
| 3.02 — Conselho Nacional de Economia.....   | —                | —              | —                                     | —                |
| 4.01 — Presidência da República.....  | —                | —              | —                                     | —                |
| 4.02 — Departamento Adm. do Serv. Público.....  | —                | —              | —                                     | —                |
| 4.03 — Estado Maior das Forças Armadas.....   | —                | —              | —                                     | —                |
| 4.04 — Com. de Read. Inc. Forças Armadas.....   | —                | —              | —                                     | —                |
| 4.05 — Comissão de Reparações de Guerra.....  | —                | —              | —                                     | —                |
| 4.06 — Com. do Vale do São Francisco.....   | —                | 5.500.000,00   | 3.500.000,00                          | —                |
| 4.07 — Cons. Nac. de Águas e Energia Elétrica.....                                    | —                | —              | —                                     | —                |
| 4.08 — Conselho Nacional do Petróleo.....   | —                | —              | —                                     | —                |
| 4.09 — Conselho de Segurança Nacional.....  | —                | —              | —                                     | —                |
| 4.10 — Superint. do Plano de Valorização Econômica da Amazônia.....                   | —                | —              | —                                     | —                |
| 4.11 — Superint. do Plano de Valorização Econômica da Fronteira Sudoeste do País..... | —                | 53.000.000,00  | —                                     | 53.000.000,00    |
| 4.12 — Ministério da Aeronáutica.....   | 66.182.000,00    | 470.000.000,00 | —                                     | 536.182.000,00   |
| 4.13 — Ministério da Agricultura.....   | 471.169.745,00   | —              | 28.100.000,00                         | 443.069.745,00   |
| 4.14 — Ministério da Educação e Cultura.....  | 145.614.000,00   | —              | 31.900.000,00                         | 113.714.000,00   |
| 4.15 — Ministério da Fazenda.....   | —                | —              | —                                     | —                |
| 4.16 — Ministério da Guerra.....  | 15.000.000,00    | —              | 15.000.000,00                         | —                |
| 4.17 — Ministério da Justiça e Negócios Interiores.....                               | 24.088.700,00    | —              | —                                     | 24.088.700,00    |
| 4.18 — Ministério da Marinha.....   | —                | —              | —                                     | —                |
| 4.19 — Ministério das Relações Exteriores.....  | —                | —              | —                                     | —                |
| 4.20 — Ministério da Saúde.....   | 293.760.940,00   | —              | 5.000.000,00                          | 288.760.940,00   |
| 4.21 — Ministério do Trabalho, Indústria e Comércio.....                              | —                | 49.688.500,00  | —                                     | 49.688.500,00    |
| 4.22 — Ministério da Viação e Obras Públicas.....                                     | 3.142.477.848,00 | —              | —                                     | 3.142.477.848,00 |
| 5.00 — Poder Judiciário.....  | —                | —              | —                                     | —                |
| TOTAIS.....   | 4.158.293.233,00 | 576.188.500,00 | 83.500.000,00                         | 4.650.981.733,00 |

## RESULTADO FINAL DO PLANO DE CONTENÇÃO DE DESPESA EM 1958

| ÓRGÃOS  | DOTAÇÕES ORÇAMENTÁRIAS | CONTENÇÃO        |                   |                   | SALDO APLICÁVEL    |
|---|------------------------|------------------|-------------------|-------------------|--------------------|
|   |                        | EFETIVA          | POR TRANSFERÊNCIA | TOTAL             |                    |
|   | Cr\$                   | Cr\$             | Cr\$              | Cr\$              | Cr\$               |
| 2.01 — Câmara dos Deputados.....                              | 338.925.920,00         | —                | —                 | —                 | 338.925.920,00     |
| 2.02 — Senado Federal.....                                    | 154.146.300,00         | —                | —                 | —                 | 154.146.300,00     |
| 3.01 — Tribunal de Contas.....                                | 85.469.906,00          | —                | —                 | —                 | 85.469.906,00      |
| 3.02 — Cons. Nacional de Economia.....                        | 27.469.330,00          | —                | —                 | —                 | 27.469.330,00      |
| 4.01 — Presidência da República.....                          | 956.389.980,00         | 13.000.000,00    | —                 | 13.000.000,00     | 943.389.980,00     |
| 4.02 — Dep. Adm. do Serviço Público.....                      | 108.521.560,00         | —                | —                 | —                 | 108.521.560,00     |
| 4.05 — Estado Maior das Forças Armadas.....                   | 29.999.720,00          | —                | —                 | —                 | 29.999.720,00      |
| 4.04 — Com. de Read. Inc. Forças Armadas.....                 | 5.458.600,00           | —                | —                 | —                 | 5.458.600,00       |
| 4.05 — Com. de Reparações de Guerra.....                      | 492.880,00             | —                | —                 | —                 | 492.880,00         |
| 4.06 — Com. do Vale do S. Francisco.....                      | 1.718.000.000,00       | —                | 250.000.000,00    | 250.000.000,00    | 1.468.000.000,00   |
| 4.07 — Cons. Nac. de Águas Energ. Elétrica.....               | 9.435.580,00           | —                | —                 | —                 | 9.435.580,00       |
| 4.08 — Cons. Nacional do Petróleo.....                        | 57.674.920,00          | —                | —                 | —                 | 57.674.920,00      |
| 4.09 — Cons. de Segurança Nacional.....                       | 259.238.800,00         | 1.200.000,00     | 200.000.000,00    | 201.200.000,00    | 58.038.800,00      |
| 4.10 — Sup. do Pl. Valor. Ec. Amazônia.....                   | 3.312.441.896,00       | —                | 2.312.441.896,00  | 2.312.441.896,00  | 1.000.000.000,00   |
| 4.11 — Sup. do Pl. Valor. Ec. Fronteira Sudoeste do País..... | 500.000.000,00         | —                | 447.000.000,00    | 447.000.000,00    | 53.000.000,00      |
| 4.12 — Ministério da Aeronáutica.....                         | 9.523.080.500,00       | 363.225.500,00   | —                 | 363.225.500,00    | 9.159.855.000,00   |
| 4.13 — Ministério da Agricultura.....                         | 8.362.021.985,00       | 1.974.425.655,00 | —                 | 1.974.425.655,00  | 6.387.596.330,00   |
| 4.14 — Ministério da Educação e Cultura.....                  | 9.420.155.244,00       | 1.185.821.730,00 | —                 | 1.185.821.730,00  | 8.234.333.514,00   |
| 4.15 — Ministério da Fazenda.....                             | 21.979.173.340,00      | 830.448.000,00   | 188.217.920,00    | 1.018.665.920,00  | 20.960.507.420,00  |
| 4.16 — Ministério da Guerra.....                              | 20.073.659.136,00      | 100.000.000,00   | —                 | 100.000.000,00    | 19.973.659.136,00  |
| 4.17 — Minist. da Justiça e Neg. Interiores.....              | 5.531.742.266,00       | 26.839.300,00    | —                 | 26.839.300,00     | 5.504.902.966,00   |
| 4.18 — Ministério da Marinha.....                             | 9.205.128.720,00       | 102.000.000,00   | —                 | 102.000.000,00    | 9.103.128.720,00   |
| 4.19 — Ministério das Rel. Exteriores.....                    | 664.552.161,00         | —                | —                 | —                 | 664.552.161,00     |
| 4.20 — Ministério da Saúde.....                               | 5.638.650.736,00       | 509.754.797,00   | —                 | 509.754.797,00    | 5.128.875.959,00   |
| 4.21 — Ministério do Trab., Ind. Comércio.....                | 2.727.094.313,00       | 47.808.000,00    | 17.511.500,00     | 65.319.500,00     | 2.661.774.813,00   |
| 4.22 — Minist. da Viac. e Ob. Públicas.....                   | 38.850.689.208,00      | 3.754.355.157,00 | —                 | 3.754.355.157,00  | 35.096.354.051,00  |
| 5.00 — Poder Judiciário.....                                  | 987.803.067,00         | —                | —                 | —                 | 987.803.067,00     |
| TOTAIS.....   | 140.527.396.138,00     | 8.908.858.139,00 | 3.415.171.316,00  | 12.324.029.455,00 | 128.203.366.683,00 |

## FUNDO DE RESERVA

| ÓRGÃOS E MINISTÉRIOS                   | DOTAÇÕES QUE CONSTITUÍRAM O FUNDO | LIBERAÇÕES (TRANSFERÊNCIAS) | CONTENÇÃO EFETIVA |
|--|-----------------------------------|-----------------------------|-------------------|
|  |                                   |                             |                   |
| Presidência da República.....          | 100.000.000,00                    | 10.000.000,00               | 90.000.000,00     |
| Comissão do Vale do São Francisco..... | 250.000.000,00                    | 250.000.000,00              | —                 |
| Ministérios:                           |                                   |                             |                   |
| Aeronáutica.....                       | 200.000.000,00                    | 96.000.000,00               | 104.000.000,00    |
| Agricultura.....                       | 500.000.000,00                    | 187.093.746,00              | 312.906.254,00    |
| Educação e Cultura.....                | 500.000.000,00                    | 500.000.000,00              | —                 |
| Fazenda.....                           | 2.000.000.000,00                  | 1.028.195.440,00            | 971.806.560,00    |
| Guerra.....                            | 200.000.000,00                    | —                           | 200.000.000,00    |
| Justiça e Negócios Interiores.....     | 300.000.000,00                    | 42.066.800,00               | 257.933.200,00    |
| Marinha.....                           | 200.000.000,00                    | 100.000.000,00              | 100.000.000,00    |
| Relações Exteriores.....               | 50.000.000,00                     | 272.276,00                  | 49.727.724,00     |
| Saúde.....                             | 200.000.000,00                    | 1.590.690,20                | 198.409.309,80    |
| Trabalho, Indústria e Comércio.....    | 500.000.000,00                    | 440.000.000,00              | 60.000.000,00     |
| Viação e Obras Públicas.....           | 5.000.000.000,00                  | 3.539.528.355,00            | 1.460.471.645,00  |
| TOTAIS.....                            | 10.000.000.000,00                 | 6.194.745.487,20            | 3.805.254.512,80  |

## d) — “Deficit” Previsível

43. Como ficou dito em linhas atrás, era de Cr\$ 10.293.233.138,00 o “deficit” previsto no Orçamento.

44. Levando-se, porém, em conta os créditos adicionais que vigoraram no exercício de 1958, com a exclusão apenas dos destinados à regularização de despesas pagas em exercícios anteriores, bem como os créditos suplementares que não chegaram a ser abertos e, por outro lado, os planos de contenção de despesa, chega-se a conclusão de que o deficit previsível se elevaria a mais de vinte bilhões de cruzeiros, como se evidencia:

|   | Cr\$               | Cr\$                      |
|---|--------------------|---------------------------|
| Créditos Orçamentários.....   | 140.527.396.158,00 |                           |
| Menos: “Plano de Economia” e “Fundo de Reserva” (Economia efetiva, exclusive transferências).....                   | 12.714.112.651,80  | 127.813.283.486,20        |
| Mais: Créditos adicionais (Excluídos os destinados à regularização de despesas pagas em exercícios anteriores)..... |                    | 11.256.407.919,20         |
| <b>TOTAL — Autorizações.....</b>  |                    | <b>139.049.691.405,40</b> |
| Mais: Créditos suplementares que não chegaram a ser abertos.....  |                    | 12.672.917.600,20         |
| <b>Soma.....</b>  |                    | <b>151.722.609.005,60</b> |
| Menos: Receita estimada.....  |                    | 130.234.163.000,00        |
| <b>Deficit presumível.....</b>  |                    | <b>21.488.446.005,60</b>  |

45. Verifica-se que a tendência era para um descoberto da ordem de 16% sobre a receita prevista.

## EXECUÇÃO ORÇAMENTÁRIA

## a) — Execução da Receita

46. Em virtude, até certo ponto, do excesso de otimismo na estimativa da receita orçamentária, a arrecadação escriturada nos últimos exercícios não tem correspondido à respectiva previsão.

47. Em 1958, essa arrecadação expressou-se em Cr\$ 117.816.368.250,40, ao passo que a previsão se elevou a Cr\$ 130.234.163.000,00, como se evidencia no quadro a seguir:

## RECEITA ORÇAMENTÁRIA PREVISTA E ARRECADADA EM 1958

| DISCRIMINAÇÃO   | RECEITA ORÇAMENTÁRIA<br>PREVISTA | RECEITA ARRECADADA<br>NO EXERCÍCIO | VARIÇÃO SOBRE A PREVISÃO   |               |
|---|----------------------------------|------------------------------------|----------------------------|---------------|
|   |                                  |                                    | ABSOLUTA                   | RELATIVA      |
| RENDAS DA UNIÃO   | Cr\$                             | Cr\$                               | Cr\$                       | %             |
| RECEITA ORDINÁRIA   |                                  |                                    |                            |               |
| Renda Tributária:   |                                  |                                    |                            |               |
| Impostos  |                                  |                                    |                            |               |
| Importação.....   | 21.114.000.000,00                | 12.925.476.857,50                  | — 8.188.523.142,50         | — 38,78       |
| Consumo.....  | 38.595.600.000,00                | 39.518.089.616,10                  | + 922.489.616,10           | + 2,39        |
| Renda.....  | 37.767.000.000,00                | 31.856.296.061,50                  | — 5.910.703.938,50         | — 15,65       |
| Sêlo e Afins.....   | 11.371.000.000,00                | 12.068.528.501,00                  | + 697.528.501,00           | + 6,13        |
| Único sobre Energia Elétrica.....                                       | 1.490.000.000,00                 | 1.387.418.986,00                   | — 102.581.014,00           | — 6,88        |
| Territórios.....  | 29.000.000,00                    | 22.952.517,60                      | — 6.047.682,40             | — 20,85       |
| TOTAL — IMPOSTOS.....   | 110.366.600.000,00               | 97.778.762.339,70                  | — 12.587.837.660,30        | — 11,40       |
| Taxas.....  | 3.456.061.000,00                 | 4.218.965.161,90                   | + 762.904.161,90           | + 22,07       |
| Contribuições de Melhoria.....  | 10.000,00                        | —                                  | — 10.000,00                | —             |
| TOTAL — TRIBUTÁRIA.....   | 113.822.671.000,00               | 101.997.727.501,60                 | — 11.824.943.498,40        | — 10,38       |
| Renda Patrimonial.....  | 2.976.492.000,00                 | 3.221.451.516,90                   | + 244.959.516,90           | + 8,22        |
| Renda Industrial.....   | 2.555.996.000,00                 | 2.116.922.153,30                   | — 439.073.846,70           | — 17,17       |
| Rendas Diversas.....  | 3.849.004.000,00                 | 4.842.163.397,20                   | + 993.159.397,20           | + 25,80       |
| TOTAL — RECEITA ORDINÁRIA.....  | 123.204.163.000,00               | 112.178.264.569,00                 | — 11.025.898.431,00        | — 8,94        |
| RECEITA EXTRAORDINÁRIA  |                                  |                                    |                            |               |
| Alienação de Bcns Patrimoniais.....                                     | 30.000.000,00                    | 143.013.156,10                     | + 113.013.156,10           | +376,71       |
| Operações de Crédito:   |                                  |                                    |                            |               |
| Adicional sobre o Imposto de Renda para Recaparelhamento Econômico..... | 6.000.000.000,00                 | 4.584.055.852,30                   | — 1.415.944.167,70         | — 23,59       |
| Imposto Adicional sobre os Lucros das Pessoas Jurídicas.....            | 1.000.000.000,00                 | 911.034.693,00                     | — 88.965.307,00            | — 8,89        |
| TOTAL — RECEITA EXTRAORDINÁRIA.....                                     | 7.030.000.000,00                 | 5.638.103.681,40                   | — 1.391.896.318,60         | — 19,79       |
| <b>TOTAL DA RECEITA.....</b>  | <b>130.234.163.000,00</b>        | <b>117.816.368.250,40</b>          | <b>— 12.417.794.749,60</b> | <b>— 9,53</b> |

48. No quadro imediato, faz-se o confronto das receitas escrituradas em 1957 e em 1958, verificando-se que o índice de aumento deste sobre aquele exercício foi de 37,33:

**RECEITA ORÇAMENTÁRIA**  
**CONFRONTO DA ARRECADAÇÃO NOS EXERCÍCIOS DE 1957 E 1958**

| DISCRIMINAÇÃO   | 1957                     | 1958                      | VARIÇÕES SOBRE 1957        |                |
|---|--------------------------|---------------------------|----------------------------|----------------|
|   |                          |                           | ABSOLUTA                   | RELATIVA       |
|   | Cr\$                     | Cr\$                      | Cr\$                       | %              |
| <b>RECEITA ORDINÁRIA</b>  |                          |                           |                            |                |
| Renda Tributária  |                          |                           |                            |                |
| Impostos  |                          |                           |                            |                |
| Importação.....   | 2.763.605.113,40         | 12.925.476.857,50         | + 10.161.871.744,10        | + 367,70       |
| Consumo.....  | 30.480.987.545,30        | 39.518.089.616,10         | + 9.037.102.070,80         | + 29,64        |
| Renda.....  | 27.018.168.678,90        | 31.856.296.061,50         | + 4.838.127.382,60         | + 17,90        |
| Sêlo.....   | 9.486.907.091,60         | 12.068.528.501,00         | + 2.581.621.409,40         | + 27,21        |
| Transferência de Fundos para o Exterior.....                          | 1.221.199.986,60         | —                         | — 1.221.199.986,60         | —              |
| Único sobre Energia Elétrica.....                                     | 1.196.654.818,00         | 1.387.418.986,00          | + 190.764.168,00           | + 15,94        |
| Territórios.....  | 20.753.989,80            | 22.952.317,60             | + 2.198.327,80             | + 10,59        |
| <b>TOTAL — IMPOSTOS.....</b>  | <b>72.188.277.223,60</b> | <b>97.778.762.339,70</b>  | <b>+ 25.590.485.116,10</b> | <b>+ 35,44</b> |
| Taxas.....  | 748.182.800,10           | 4.218.965.161,90          | + 3.470.782.361,80         | + 463,89       |
| Contribuições de Melhoria.....  | —                        | —                         | —                          | —              |
| <b>TOTAL — RENDA TRIBUTÁRIA.....</b>                                  | <b>72.936.460.023,70</b> | <b>101.997.727.501,60</b> | <b>+ 29.061.267.477,90</b> | <b>+ 39,84</b> |
| Renda Patrimonial.....  | 1.555.185.069,40         | 3.221.451.516,90          | + 1.666.266.447,50         | + 107,14       |
| Renda Industrial.....   | 2.413.371.094,40         | 2.116.922.153,30          | — 296.448.941,10           | — 12,28        |
| Rendas Diversas.....  | 3.521.451.649,00         | 4.842.163.397,20          | + 1.320.711.748,20         | + 37,50        |
| <b>TOTAL — RECEITA ORDINÁRIA.....</b>                                 | <b>80.426.467.836,50</b> | <b>112.178.264.569,00</b> | <b>+ 31.751.796.732,50</b> | <b>+ 39,47</b> |
| <b>RECEITA EXTRAORDINÁRIA</b>   |                          |                           |                            |                |
| Alienação de Bens Patrimoniais.....                                   | 38.504.167,70            | 143.013.156,10            | + 104.508.988,40           | + 271,42       |
| Operações de Crédito:   |                          |                           |                            |                |
| Adicional sobre o Imposto de Renda para Reparcelamento Econômico..... | 3.996.931.181,20         | 4.584.055.832,30          | + 587.124.651,10           | + 14,68        |
| Imposto Adicional sobre os Lucros das Pessoas Jurídicas.....          | 1.008.715.896,60         | 911.034.693,00            | — 97.681.203,60            | — 9,68         |
| Receita com Aplicação Especial Lei nº 3.035/56.....                   | 317.847.353,90           | —                         | — 317.847.353,90           | —              |
| <b>TOTAL DA RECEITA EXTRAORDINÁRIA.....</b>                           | <b>5.361.998.599,40</b>  | <b>5.638.103.681,40</b>   | <b>+ 276.105.082,00</b>    | <b>+ 5,14</b>  |
| <b>TOTAL DA RECEITA.....</b>  | <b>85.788.466.435,90</b> | <b>117.816.368.250,40</b> | <b>+ 32.027.901.814,50</b> | <b>+ 37,33</b> |

49. A reforma da Tarifa das Alfândegas (Lei n.º 3.244, de 14 de agosto de 1957) se deve o apreciável aumento verificado na arrecadação do imposto de importação, não obstante ter jicado essa arrecadação muito aquém do que foi previsto na lei orçamentária.

50. Observa-se, também, que a arrecadação do imposto de renda se apresentou muito abaixo da respectiva previsão.

51. Ainda em 1958, não se verificou o recolhimento, pela Prefeitura do Distrito Federal, da quota de 25% dos impostos de "indústrias e profissões" e de "vendas e consignações", a que se acha obrigada a Municipalidade em virtude de ajuste celebrado com o Governo da União.

52. A quota proveniente do referido ajuste, que se traduziu no exercício de 1958 por 2,5 bilhões de cruzeiros, aproximadamente, foi escriturada a débito da conta da Prefeitura, no sistema patrimonial.

53. A receita total orçamentária assim se distribuiu em cada mês, confrontada a arrecadação escriturada com a previsão corrigida:

**RECEITA TOTAL ORÇAMENTÁRIA ARRECADADA EM 1958**

| MESES                            | PREVISÃO                  | ARRECADAÇÃO               | VARIÇÕES SOBRE A PREVISÃO  |               |
|----------------------------------|---------------------------|---------------------------|----------------------------|---------------|
|                                  |                           |                           | ABSOLUTA                   | RELATIVA      |
|                                  | Cr\$                      | Cr\$                      | Cr\$                       | %             |
| Janeiro.....                     | 6.806.459.435,50          | 5.299.066.701,50          | — 1.507.392.734,20         | — 22,1        |
| Fevereiro.....                   | 6.733.349.582,70          | 5.625.613.893,80          | — 1.107.735.688,90         | — 16,4        |
| Março.....                       | 7.366.196.311,40          | 6.682.667.835,00          | — 683.528.476,40           | — 9,3         |
| Abril.....                       | 7.441.571.777,00          | 7.113.373.692,70          | — 328.198.084,30           | — 4,4         |
| Maió.....                        | 8.156.084.882,30          | 7.835.880.132,30          | — 320.204.750,00           | — 3,9         |
| Junho.....                       | 13.447.744.329,70         | 10.072.203.157,70         | — 3.375.541.172,00         | — 25,1        |
| <b>Soma do 1.º Semestre.....</b> | <b>49.951.406.318,60</b>  | <b>42.628.805.412,80</b>  | <b>— 7.322.600.905,80</b>  | <b>— 14,6</b> |
| Julho.....                       | 13.074.180.358,80         | 11.206.256.036,40         | — 1.867.924.322,40         | — 14,3        |
| Agosto.....                      | 14.045.289.548,00         | 12.531.242.412,60         | — 1.664.047.135,40         | — 11,8        |
| Setembro.....                    | 13.748.371.953,00         | 12.725.652.326,90         | — 1.022.719.626,10         | — 7,4         |
| Outubro.....                     | 12.808.860.874,50         | 12.793.198.474,20         | — 15.662.373,30            | — 1,0         |
| Novembro.....                    | 11.973.777.563,20         | 11.381.488.758,50         | — 592.288.804,70           | — 4,9         |
| Dezembro.....                    | 14.632.276.410,90         | 14.699.724.829,00         | + 67.448.418,10            | + 0,46        |
| <b>Soma do 2.º Semestre.....</b> | <b>80.282.756.681,40</b>  | <b>75.187.562.837,60</b>  | <b>— 5.095.193.843,80</b>  | <b>— 6,34</b> |
| <b>TOTAL DO EXERCÍCIO.....</b>   | <b>130.234.163.000,00</b> | <b>117.816.368.250,40</b> | <b>— 12.417.794.749,60</b> | <b>— 9,33</b> |

54. Nos quadros que se seguem estabelece-se o confronto da arrecadação mensal dos principais impostos com a respectiva previsão corrigida:

### IMPOSTO DE IMPORTAÇÃO

| MESES                    | PREVISÃO          | ARRECADAÇÃO       | VARIAÇÕES SÔBRE A PREVISÃO |          |
|--------------------------|-------------------|-------------------|----------------------------|----------|
|                          |                   |                   | ABSOLUTA                   | RELATIVA |
|                          | Cr\$              | Cr\$              | Cr\$                       | %        |
| Janeiro.....             | 1.721.533.790,50  | 457.194.828,50    | - 1.264.338.962,00         | -- 73,4  |
| Fevereiro.....           | 1.560.044.839,50  | 535.532.491,10    | - 1.024.512.348,40         | -- 65,7  |
| Março.....               | 1.661.190.825,10  | 890.567.347,50    | - 780.623.475,60           | -- 47    |
| Abril.....               | 1.621.596.583,40  | 921.313.827,30    | - 700.282.756,10           | -- 43,2  |
| Maió.....                | 1.587.351.786,90  | 1.105.254.040,60  | - 482.097.746,30           | -- 50,3  |
| Junho.....               | 1.611.510.636,80  | 874.792.020,60    | - 736.718.616,20           | -- 45,7  |
| SOMA DE 1º SEMESTRE..... | 9.763.228.460,20  | 4.774.654.555,60  | - 4.988.573.904,60         | -- 51,1  |
| Julho.....               | 1.593.024.062,90  | 970.991.458,30    | - 622.032.604,60           | -- 39    |
| Agosto.....              | 1.811.422.845,00  | 1.382.932.378,40  | - 423.490.466,60           | -- 23,6  |
| Setembro.....            | 1.647.290.210,00  | 1.150.671.311,00  | - 496.618.899,00           | -- 50,1  |
| Outubro.....             | 1.629.393.772,50  | 1.529.267.459,20  | - 100.126.313,30           | -- 6,1   |
| Novembro.....            | 1.896.009.118,40  | 1.521.291.939,80  | - 374.717.178,60           | -- 19,8  |
| Dezembro.....            | 2.773.631.531,00  | 1.595.667.755,20  | - 1.177.963.775,80         | -- 42,4  |
| SOMA DO 2º SEMESTRE..... | 11.350.771.539,80 | 8.150.822.301,90  | - 3.199.949.237,90         | -- 28,2  |
| TOTAL DO EXERCÍCIO.....  | 21.114.000.000,00 | 12.925.476.857,50 | - 8.188.523.142,50         | -- 38,8  |

### IMPOSTO DE CONSUMO

| MESES                    | PREVISÃO          | ARRECADAÇÃO       | VARIAÇÕES SÔBRE A PREVISÃO |          |
|--------------------------|-------------------|-------------------|----------------------------|----------|
|                          |                   |                   | ABSOLUTA                   | RELATIVA |
|                          | Cr\$              | Cr\$              | Cr\$                       | %        |
| Janeiro.....             | 2.091.635.125,70  | 1.986.498.702,10  | - 105.136.423,60           | -- 5     |
| Fevereiro.....           | 2.727.149.734,90  | 2.553.871.561,40  | - 173.278.173,50           | -- 6,4   |
| Março.....               | 3.129.984.208,40  | 2.979.668.245,50  | - 150.315.963,10           | -- 4,8   |
| Abril.....               | 3.030.620.299,30  | 3.009.994.498,00  | - 20.625.801,30            | -- 0,7   |
| Maió.....                | 3.127.323.196,10  | 3.052.440.113,90  | - 74.883.082,20            | -- 2,4   |
| Junho.....               | 3.068.726.314,10  | 2.888.696.234,60  | - 180.030.079,50           | -- 5,9   |
| SOMA DO 1º SEMESTRE..... | 17.175.438.878,50 | 16.471.169.355,30 | - 704.269.523,20           | -- 4,1   |
| Julho.....               | 3.264.332.944,70  | 3.326.654.571,30  | + 62.321.626,60            | + 1,9    |
| Agosto.....              | 3.317.666.969,20  | 3.258.544.857,80  | - 59.122.111,40            | -- 1,8   |
| Setembro.....            | 3.268.428.671,10  | 3.505.934.803,50  | + 237.506.132,40           | + 7,3    |
| Outubro.....             | 3.391.147.318,10  | 3.626.053.569,60  | + 234.906.251,50           | + 6,9    |
| Novembro.....            | 3.517.844.206,50  | 4.137.688.931,40  | + 619.844.724,90           | + 17,6   |
| Dezembro.....            | 4.660.741.011,90  | 5.192.043.527,20  | + 531.302.515,30           | + 11,4   |
| SOMA DO 2º SEMESTRE..... | 21.420.161.121,50 | 23.046.920.260,80 | + 1.626.759.139,30         | + 7,6    |
| TOTAL DO EXERCÍCIO.....  | 38.595.600.000,00 | 39.518.089.616,10 | + 922.489.616,10           | + 2,4    |

### IMPOSTO DE RENDA

| MESES                    | PREVISÃO          | ARRECADAÇÃO       | VARIAÇÕES SÔBRE A PREVISÃO |          |
|--------------------------|-------------------|-------------------|----------------------------|----------|
|                          |                   |                   | ABSOLUTA                   | RELATIVA |
|                          | Cr\$              | Cr\$              | Cr\$                       | %        |
| Janeiro.....             | 1.358.469.246,10  | 1.113.904.816,90  | - 244.564.429,20           | -- 18    |
| Fevereiro.....           | 706.311.938,10    | 706.742.335,50    | + 430.397,40               | + 0,1    |
| Março.....               | 610.455.687,70    | 793.180.170,50    | + 182.744.482,80           | + 29,9   |
| Abril.....               | 824.534.318,10    | 1.040.329.857,40  | + 215.795.539,30           | + 26,2   |
| Maió.....                | 1.311.441.135,70  | 1.512.710.506,90  | + 201.269.371,20           | + 15,3   |
| Junho.....               | 4.150.565.163,60  | 3.540.182.526,90  | - 610.382.636,70           | -- 14,7  |
| SOMA DO 1º SEMESTRE..... | 8.961.757.489,30  | 8.707.050.214,10  | - 254.707.275,20           | -- 2,8   |
| Julho.....               | 5.975.012.757,50  | 4.650.614.580,90  | - 1.324.398.176,60         | -- 22,2  |
| Agosto.....              | 6.567.331.464,20  | 5.354.606.779,70  | - 1.202.724.684,50         | -- 18,3  |
| Setembro.....            | 6.565.147.107,30  | 5.495.492.719,30  | - 1.067.654.388,00         | -- 16,3  |
| Outubro.....             | 4.102.526.332,70  | 3.396.157.635,00  | - 706.368.697,70           | -- 17,2  |
| Novembro.....            | 3.356.541.785,10  | 2.323.235.685,30  | - 1.033.308.099,80         | -- 50,8  |
| Dezembro.....            | 2.240.683.063,90  | 1.919.140.447,20  | - 321.542.616,70           | -- 14,3  |
| SOMA DO 2º SEMESTRE..... | 28.805.242.510,70 | 23.149.245.847,40 | - 5.655.996.663,30         | -- 19,6  |
| TOTAL DO EXERCÍCIO.....  | 37.767.000.000,00 | 31.856.296.061,50 | - 5.910.703.938,50         | -- 15,7  |

## IMPOSTO DO SÊLO

| MESES                     | PREVISÃO          | ARRECAÇÃO         | VARIÇÕES SÔBRE A PREVISÃO |          |
|---------------------------|-------------------|-------------------|---------------------------|----------|
|                           |                   |                   | ABSOLUTA                  | RELATIVA |
|                           | Cr\$              | Cr\$              | Cr\$                      | %        |
| Janeiro.....              | 699.307.801,20    | 791.612.635,90    | + 92.304.834,70           | + 13,2   |
| Fevereiro.....            | 770.052.307,10    | 801.459.521,40    | + 31.407.214,30           | + 4,1    |
| Março.....                | 840.720.252,10    | 909.740.700,30    | + 69.020.448,20           | + 8,2    |
| Abril.....                | 838.683.467,20    | 922.626.274,10    | + 83.942.806,90           | + 10     |
| Maió.....                 | 901.025.531,90    | 913.068.183,10    | + 12.042.651,20           | + 1,3    |
| Junho.....                | 941.545.578,70    | 952.269.352,20    | + 10.723.773,50           | + 1,1    |
| SOMA DO 1.º SEMESTRE..... | 4.991.334.938,20  | 5.290.776.667,00  | + 299.441.728,80          | + 6      |
| Julho.....                | 991.512.606,80    | 1.048.383.172,50  | + 56.870.565,70           | + 5,7    |
| Agosto.....               | 1.029.058.511,70  | 1.039.670.652,80  | + 10.612.141,10           | + 1      |
| Setembro.....             | 919.452.726,40    | 1.048.746.465,20  | + 129.293.738,80          | + 14,1   |
| Outubro.....              | 1.084.229.978,30  | 1.076.497.935,00  | - 7.732.043,30            | - 0,7    |
| Novembro.....             | 1.037.449.752,60  | 1.110.311.991,40  | + 72.862.238,80           | + 7      |
| Dezembro.....             | 1.317.961.486,00  | 1.454.141.619,10  | + 136.180.133,10          | + 10,3   |
| SOMA DO 2.º SEMESTRE..... | 6.379.665.061,80  | 6.777.751.834,00  | + 398.086.772,20          | + 6,2    |
| TOTAL DO EXERCÍCIO.....   | 11.371.000.000,00 | 12.068.528.501,00 | + 697.528.501,00          | + 6,1    |

55. *Em quadros que ilustram o Balanço Orçamentário, encontra-se o confronto, por unidades federativas, das receitas previstas e arrecadadas, bem assim das arrecadações nos exercícios de 1957 e 1958.*

56. *Ainda em 1958, ocupou o imposto de consumo o primeiro lugar no quadro geral das rendas, com 38,7% sôbre a soma da renda tributária, seguido do imposto de renda, com a percentagem de 31,2%, o de importação, com 12,6%, e o do sêlo, com 11,8%.*

57. *A previsão do imposto de consumo foi de Cr\$ 38.595.600.000,00, tendo a arrecadação se traduzido pela cifra de Cr\$ 39.518.089.616,10.*

*Nas seguintes unidades federativas, houve maior arrecadação que a prevista:*

| Unidades Federativas  | Maior arrecadação<br>que a prevista |
|-----------------------|-------------------------------------|
|                       | Cr\$                                |
| São Paulo.....        | 954.346.420,60                      |
| Pará.....             | 127.749.569,30                      |
| Minas Gerais.....     | 104.805.270,70                      |
| Rio de Janeiro.....   | 51.047.013,90                       |
| Paraná.....           | 50.400.306,80                       |
| Santa Catarina.....   | 42.159.936,40                       |
| Alagoas.....          | 6.307.065,40                        |
| Mato Grosso.....      | 5.476.023,00                        |
| Distrito Federal..... | 4.219.508,10                        |

*Dentre os Estados em que se verificou menor arrecadação, menciona:*

| Unidades Federativas   | Menor arrecadação<br>que a prevista |
|------------------------|-------------------------------------|
|                        | Cr\$                                |
| Pernambuco.....        | 210.304.051,20                      |
| Bahia.....             | 90.216.821,30                       |
| Ceará.....             | 40.712.833,40                       |
| Rio Grande do Sul..... | 37.488.995,90                       |

58. Quanto ao imposto de renda, ocorreu menor arrecadação que a prevista, tendo influenciado com maiores índices na diferença de Cr\$ 5.910.703.938,50:

| Unidades Federativas   | Menor arrecadação<br>que a prevista |
|------------------------|-------------------------------------|
|                        | Cr\$                                |
| São Paulo.....         | 2.953.527.145,40                    |
| Distrito Federal.....  | 916.076.520,00                      |
| Rio Grande do Sul..... | 757.267.410,70                      |
| Minas Gerais.....      | 284.607.004,50                      |
| Pernambuco.....        | 218.656.569,50                      |
| Paraná.....            | 175.324.697,50                      |
| Bahia.....             | 146.520.197,80                      |
| Santa Catarina.....    | 129.074.696,00                      |
| Rio de Janeiro.....    | 84.454.387,50                       |

59. Ainda com relação ao imposto de renda, cumpre-me salientar que o produto da arrecadação da dívida ativa, proveniente desse tributo, elevou-se a Cr\$ 1.356.172.549,50, que por imposição da lei orçamentária, foram classificados em outra rubrica da receita.

60. Passo a aludir ao imposto do selo, cuja arrecadação foi de Cr\$ 12.068.528.501,00, tendo sido de Cr\$ 11.371.000.000,00 a previsão.

Dentre as unidades federativas em que se verificou apreciável aumento de arrecadação, destaco:

| Unidades Federativas  | Maior arrecadação<br>que a prevista |
|-----------------------|-------------------------------------|
|                       | Cr\$                                |
| Distrito Federal..... | 363.380.072,70                      |
| São Paulo.....        | 238.191.729,00                      |
| Minas Gerais.....     | 54.733.995,10                       |

61. Concorreram com elevados índices no acréscimo verificado na arrecadação da renda tributária de 1958 sobre a de 1957, em cifra superior a 29 bilhões de cruzeiros:

| Unidades Federativas   | Maior arrecadação<br>em 1958 |
|------------------------|------------------------------|
|                        | Em milhões de<br>cruzeiros   |
| São Paulo.....         | 16.367                       |
| Distrito Federal.....  | 7.336                        |
| Rio Grande do Sul..... | 1.510                        |
| Minas Gerais.....      | 866                          |
| Pernambuco.....        | 605                          |
| Rio de Janeiro.....    | 513                          |
| Bahia.....             | 438                          |
| Paraná.....            | 392                          |
| Santa Catarina.....    | 220                          |
| Pará.....              | 217                          |

62. Por força de dispositivos constitucionais e de leis especiais, apreciável parte da receita orçamentária está vinculada à despesa, com destino certo, para aplicação dos respectivos recursos em determinados empreendimentos.

63. *No exercício de 1958, 20% da receita total arrecadada, aproximadamente, foi proveniente da receita vinculada e, desta forma, o seu produto se destinou a fins específicos, segundo as dotações incluídas na despesa orçamentária.*

b) — Execução da Despesa

64. *Elevou-se a Cr\$ 139.806.196.084,20 a despesa exclusivamente orçamentária, isto é, decorrente da lei de meios, sendo:*

|                          | Cr\$               |
|--------------------------|--------------------|
| Despesas Ordinárias..... | 108.033.700.701,00 |
| Despesas de Capital..... | 31.772.495.383,20  |
| Total.....               | 139.806.196.084,20 |

65. *Segundo os Anexos constantes do Orçamento Geral da União, essa despesa assim se desdobra:*

| MINISTÉRIOS E ÓRGÃOS  | DESPESAS<br>ORDINÁRIAS    | DESPESAS DE<br>CAPITAL   | TOTAL                     |
|---|---------------------------|--------------------------|---------------------------|
|   | Cr\$                      | Cr\$                     | Cr\$                      |
| <b>PODER LEGISLATIVO</b>  |                           |                          |                           |
| Câmara dos Deputados..  | 573.725.928,00            | 2.500.000,00             | 376.225.928,00            |
| Senado Federal.....   | 158.876.529,90            | 550.000,00               | 159.426.529,90            |
| <b>ÓRGÃOS AUXILIARES</b>  |                           |                          |                           |
| Tribunal de Contas.....   | 102.763.133,30            | 160.151,90               | 102.923.285,20            |
| Conselho Nacional de Economia.....  | 27.043.308,50             | 339.954,30               | 27.374.262,80             |
| <b>PODER EXECUTIVO</b>  |                           |                          |                           |
| Presidência da República.....   | 844.862.969,60            | 5.400.000,00             | 850.262.969,60            |
| Departamento Administrativo do Serviço Público.....                                   | 90.007.434,80             | 1.371.998,30             | 91.379.433,10             |
| Estado Maior das Forças Armadas.....  | 25.840.603,90             | 565.481,30               | 24.404.085,20             |
| Comissão de Readaptação dos Incapazes das Forças Armadas.....                         | 5.017.244,00              | —                        | 5.017.244,00              |
| Comissão de Reparações de Guerra.....   | 436.800,00                | —                        | 436.800,00                |
| Comissão do Vale do São Francisco.....  | 80.200.000,00             | 1.557.800.000,00         | 1.618.000.000,00          |
| Conselho Nacional de Águas e Energia Elétrica.....                                    | 7.290.553,50              | 106.500,00               | 7.397.053,50              |
| Conselho Nacional do Petróleo.....  | 35.565.359,00             | —                        | 35.566.359,00             |
| Conselho de Segurança Nacional.....   | 232.424.956,20            | 21.085,00                | 232.446.041,20            |
| Superintendência do Plano de Valorização Econômica da Amazônia.....                   | 119.000.000,00            | 2.059.093.800,60         | 2.188.093.800,60          |
| Superintendência do Plano de Valorização Econômica da Fronteira Sudoeste do País..... | —                         | 500.000.000,00           | 500.000.000,00            |
| <b>Ministérios</b>  |                           |                          |                           |
| Aeronáutica.....  | 8.754.256.288,10          | 1.716.687.616,50         | 10.470.943.904,60         |
| Agricultura.....  | 3.698.745.861,00          | 2.376.489.373,70         | 6.075.235.234,70          |
| Educação e Cultura.....   | 6.812.769.106,70          | 2.387.793.359,20         | 9.200.562.465,90          |
| Fazenda.....  | 19.835.676.123,50         | 7.935.104.368,10         | 27.770.780.491,60         |
| Guerra.....   | 18.987.490.020,30         | 855.145.339,10           | 19.842.635.359,40         |
| Justiça e Negócios Interiores.....  | 5.017.928.970,70          | 303.102.444,40           | 5.321.031.415,10          |
| Marinha.....  | 8.926.253.522,90          | 1.252.830.520,50         | 10.159.083.643,40         |
| Relações Exteriores.....  | 635.800.957,30            | 11.754.565,50            | 647.555.522,80            |
| Saúde.....  | 2.727.853.762,50          | 2.434.189.573,80         | 5.162.043.336,30          |
| Trabalho, Indústria e Comércio.....   | 2.621.469.834,00          | 13.100.518,90            | 2.634.570.352,90          |
| Viação e Obras Públicas.....  | 26.857.831.111,20         | 8.378.947.133,10         | 35.246.778.244,30         |
| <b>PODER JUDICIÁRIO</b>   |                           |                          |                           |
| Supremo Tribunal Federal.....   | 39.276.859,20             | 270.000,00               | 39.546.859,20             |
| Tribunal Federal de Recursos.....   | 77.382.460,50             | 550.000,00               | 77.932.460,50             |
| Justiça Militar.....  | 68.182.129,00             | 1.858.030,00             | 70.040.159,00             |
| Justiça Eleitoral.....  | 371.610.417,40            | 3.317.769,00             | 374.928.186,40            |
| Justiça do Trabalho.....  | 296.384.446,70            | 1.484.650,00             | 297.869.096,70            |
| Justiça do Distrito Federal.....  | 193.733.209,30            | 1.972.350,00             | 195.705.559,30            |
| <b>TOTAL.....</b>   | <b>108.033.700.701,00</b> | <b>31.772.495.383,20</b> | <b>139.806.196.084,20</b> |



66. *As despesas efetuadas à conta de créditos especiais e extraordinários, registrados no exercício ou transferidos de 1957, totalizaram Cr\$ 8.634.777.224,40, a saber:*

## ÓRGÃOS AUXILIARES

|                    | Cr\$ | Cr\$         |
|--------------------|------|--------------|
| Tribunal de Contas |      | 4.418.565,30 |

## PODER EXECUTIVO

|  |                  |                  |
|--|------------------|------------------|
| Estado Maior das Fôrças Armadas.....             | 1.353.687,90     |                  |
| Ministério da Agricultura .....                  | 97.487.032,90    |                  |
| Ministério da Educação e Cultura.....            | 104.707.591,60   |                  |
| Ministério da Fazenda.....                       | 1.371.240.548,10 |                  |
| Ministério da Guerra.....                        | 321.013.539,80   |                  |
| Ministério da Justiça e Negócios Interiores..... | 48.785.845,30    |                  |
| Ministério das Relações Exteriores.....          | 105.000.000,00   |                  |
| Ministério da Saúde.....                         | 4.500.000,00     |                  |
| Ministério da Viação e Obras Públicas.....       | 6.436.790.560,10 | 8.490.878.805,70 |

## PODER JUDICIÁRIO

|                                  |                |                  |
|----------------------------------|----------------|------------------|
| Supremo Tribunal Federal.....    | 85.841,70      |                  |
| Justiça Militar.....             | 5.027.444,30   |                  |
| Justiça Eleitoral.....           | 101.502.538,50 |                  |
| Justiça do Trabalho.....         | 32.510.858,90  |                  |
| Justiça do Distrito Federal..... | 353.170,00     | 139.479.853,40   |
| TOTAL.....                       |                | 8.634.777.224,40 |

67. *No demonstrativo retro, estão computadas as despesas pagas em exercícios anteriores e regularizadas em 1958 à conta dos créditos especiais relacionados no item 37, desta apresentação, as quais se expressaram na cifra de Cr\$ 189.941.198,60 assim discriminada:*

|   | Cr\$          | Cr\$           |
|---|---------------|----------------|
| Ministério da Agricultura                                 |               |                |
| Decreto n.º 43.023, de 9.1.58<br>(Parte do crédito).....  | 2.500.000,00  |                |
| Decreto n.º 43.061, de 22.1.58<br>(Parte do crédito)..... | 1.000.000,00  |                |
| Decreto n.º 45.031, de 5.12.58.....                       | 13.695.317,90 | 17.195.317,90  |
| Ministério da Guerra                                      |               |                |
| Decreto n.º 43.136, de 31.1.58<br>(Parte do crédito)..... |               | 17.225.040,70  |
| Ministério das Relações Exteriores                        |               |                |
| Decreto n.º 43.109, de 28.1.58.....                       | 13.000.000,00 |                |
| Decreto n.º 43.181, de 5.2.58.....                        | 90.000.000,00 | 103.000.000,00 |
| Ministério da Viação e Obras Públicas                     |               |                |
| Decreto n.º 40.834, de 24.1.57.....                       |               | 52.520.840,00  |
| Total.....  |               | 189.941.198,60 |

68. *Além das despesas já demonstradas, influenciaram no resultado diferencial do exercício as que foram classificadas sob o título — “Despesas de Exercícios Anteriores”, no total de . . . . Cr\$ 37.478.979,90. Trata-se de despesas que haviam sido registradas oportunamente pelo Tribunal de Contas, mas que deixaram de ser incluídas nos relacionamentos de “Restos a Pagar”*

69. Verifica-se do exposto que a despesa considerada para fins de apuração o resultado da execução orçamentária se elevou a Cr\$ 148.478.452.288,50, sendo:

|   | Cr\$               |
|---|--------------------|
| Orçamento e suplementações.....           | 139.806.196.084,20 |
| Créditos Especiais e extraordinários..... | 8.634.777.224,40   |
| Despesas de exercícios anteriores.....    | 37.478.979,90      |
| Total.....                                | 148.478.452.288,50 |

70. Quanto às despesas efetuadas em 1958 nos termos do disposto no art. 48 do Código de Contabilidade da União e que não chegaram a ser regularizadas dentro do exercício, tendo sido escrituradas, por isto, em "Diversos Responsáveis, c/Despesas a Regularizar", totalizaram a importância de Cr\$ 3.753.456.627,00.

71. Assim, na realidade, a despesa total da União foi de Cr\$ 152.231.908.915,50, conforme se verifica do seguinte demonstrativo:

### DESPEZA TOTAL DA UNIÃO

| ÓRGÃOS   | CONSIDERADA NO RESULTADO DA EXECUÇÃO ORÇAMENTÁRIA |                                      | ESCRITURADA EM DIVERSOS RESPONSÁVEIS EM FACE DO § 3.º DO ART. 241 DO R.G.C.P. | TOTAL                     |
|--|---|--------------------------------------|---|---------------------------|
|  | Orçamento e Suplementação                         | Créditos Especiais e Extraordinários |   |                           |
| <b>PODER LEGISLATIVO</b>   | Cr\$  | Cr\$                                 | Cr\$  | Cr\$                      |
| Câmara dos Deputados.....  | 376.225.928,00                                    | —                                    | 14.000.000,00   | 390.225.928,00            |
| Senado Federal.....  | 159.426.529,90                                    | —                                    | —   | 159.426.529,90            |
| <b>ÓRGÃOS AUXILIARES</b>   |   |                                      |   |                           |
| Tribunal de Contas.....  | 102.923.285,20                                    | 4.418.565,30                         | —   | 107.341.850,50            |
| Conselho Nacional de Economia.....   | 27.574.262,80                                     | —                                    | —   | 27.574.262,80             |
| <b>PODER EXECUTIVO</b>   |   |                                      |   |                           |
| Presidência da República.....  | 850.262.969,60                                    | —                                    | —   | 850.262.969,60            |
| Departamento Administrativo do Serviço Público                                       | 91.379.433,10                                     | —                                    | —   | 91.379.433,10             |
| Estado Maior das Forças Armadas.....   | 24.404.085,20                                     | 1.555.687,90                         | 2.080.147,20  | 27.837.929,30             |
| Comissão de Readaptação dos Incapazes das Forças Armadas.....                        | 5.017.244,00                                      | —                                    | —   | 5.017.244,00              |
| Comissão de Reparções de Guerra.....   | 436.800,00  | —                                    | —   | 436.800,00                |
| Comissão do Vale do São Francisco.....   | 1.618.000.000,00                                  | —                                    | —   | 1.618.000.000,00          |
| Conselho Nacional de Águas e Energia Elétrica  | 7.397.053,50                                      | —                                    | —   | 7.397.053,50              |
| Conselho Nacional do Petróleo.....   | 55.566.359,00                                     | —                                    | —   | 55.566.359,00             |
| Conselho de Segurança Nacional.....  | 232.446.041,20                                    | —                                    | —   | 232.446.041,20            |
| Superintendência do Plano de Valorização Econômica da Amazônia.....                  | 2.188.093.800,60                                  | —                                    | —   | 2.188.093.800,60          |
| Superintendência do Plano de Valorização Econômica da Fronteira Sudeste do País..... | 500.000.000,00                                    | —                                    | —   | 500.000.000,00            |
| <b>MINISTÉRIOS</b>   |   |                                      |   |                           |
| Aeronáutica.....   | 10.470.945.904,60                                 | —                                    | 284.287.775,40  | 10.755.231.680,00         |
| Agricultura.....   | 6.075.235.234,70                                  | 97.487.052,90                        | —   | 6.172.722.267,60          |
| Educação e Cultura.....  | 9.200.562.465,90                                  | 104.707.591,60                       | 16.245.350,00   | 9.321.515.387,50          |
| Fazenda.....   | 27.770.780.491,60                                 | 1.371.240.548,10                     | 1.367.083.909,90  | 30.509.104.949,60         |
| Guerra.....  | 19.842.635.559,40                                 | 321.013.539,80                       | 85.737.950,80   | 20.249.386.850,00         |
| Justiça e Negócios Interiores.....   | 5.321.031.415,10                                  | 48.785.845,30                        | 20.083.616,80   | 5.389.900.877,20          |
| Marinha.....   | 10.159.083.643,40                                 | —                                    | 257.320.837,00  | 10.416.404.480,40         |
| Relações Exteriores.....   | 647.555.522,80                                    | 105.000.000,00                       | 237.932.422,90  | 990.487.945,70            |
| Saúde.....   | 5.152.043.336,30                                  | 4.500.000,00                         | 25.000.000,00   | 5.191.543.336,30          |
| Trabalho, Indústria e Comércio.....  | 2.634.570.552,90                                  | —                                    | 154.851.614,40  | 2.789.421.967,30          |
| Viação e Obras Públicas.....   | 35.246.778.244,30                                 | 6.436.790.560,10                     | 1.288.778.570,70  | 42.972.347.375,10         |
| <b>PODER JUDICIÁRIO</b>  |   |                                      |   |                           |
| Supremo Tribunal Federal.....  | 39.546.859,20                                     | 85.841,70                            | —   | 39.632.700,90             |
| Tribunal Federal de Recursos.....  | 77.932.460,50                                     | —                                    | —   | 77.932.460,50             |
| Justiça Militar.....   | 70.040.159,00                                     | 5.027.444,30                         | 54.451,90   | 75.122.055,20             |
| Justiça Eleitoral.....   | 374.928.186,40                                    | 101.502.538,50                       | —   | 476.430.724,90            |
| Justiça do Trabalho.....   | 297.869.096,70                                    | 32.510.858,90                        | —   | 330.379.955,60            |
| Justiça do Distrito Federal.....   | 195.705.559,30                                    | 353.170,00                           | —   | 196.058.729,30            |
| <b>SOMA.....</b>   | <b>139.806.196.084,20</b>                         | <b>8.634.777.224,40</b>              | <b>3.753.456.627,00</b>   | <b>152.194.429.935,60</b> |
| <b>DESPEAS DE EXERCÍCIOS ANTERIORES</b>  |   |                                      |   |                           |
| Ministério da Agricultura.....   |   |                                      |   | 82.260,00                 |
| Ministério da Fazenda.....   |   |                                      |   | 2.346.719,90              |
| Ministério da Saúde.....   |   |                                      |   | 35.050.000,00             |
| <b>TOTAL.....</b>  | <b>139.806.196.084,20</b>                         | <b>8.634.777.224,40</b>              | <b>3.753.456.627,00</b>   | <b>152.231.908.915,50</b> |

## c) — Resultado da Execução Orçamentária

72. Segundo o critério ultimamente seguido por esta Contadoria, a despesa escriturada no exercício de 1958, compreende:

- a) despesa efetivamente paga pelos cofres públicos e classificada nos títulos próprios dos créditos orçamentários ou adicionais;
- b) despesa paga em exercícios anteriores, mas cuja regularização somente se verificou no exercício de 1958, à conta dos créditos especiais votados para esse fim;
- c) despesa legalmente empenhada, registrada ou não pelo Tribunal de Contas, não paga no exercício, mas escriturada como despesa efetiva, para relacionamento em "Restos a Pagar"; e
- d) despesa referente a receitas vinculadas, não paga durante o exercício, mas considerada como despesa efetiva, para fins de classificação a crédito dos "Furdos" legalmente instituídos.

Neste exercício ainda se pôs em evidência a despesa escriturada nas dotações próprias mas cujos depósitos à disposição das diversas entidades públicas não chegaram a ser utilizados dentro do exercício, revertendo à conta "Receita da União", aberta ao Tesouro Nacional no Banco do Brasil S.A., para reabertura em 1959, quando serão tais despesas efetivamente pagas.

73. Com base no Balanço Orçamentário e mediante a exclusão da despesa a pagar, passo a evidenciar o deficit resultante da efetiva execução das leis de meios:

|   | Cr\$                    |
|---|-------------------------|
| Receita arrecadada.....                     | 117.816.368.250,40      |
| Despesa efetivamente paga em 1958.....      | 127.213.452.315,30      |
| <i>Deficit financeiro-Orçamentário.....</i> | <u>9.397.084.064,90</u> |

74. A despesa a pagar compreende:

|  | Cr\$                     |
|--|--------------------------|
| Restos a Pagar inscritos no exercício.....   | 13.989.654.490,30        |
| Fundos Especiais (Reaparelhamento Econômico, Valorização Econômica da Amazônia, Valorização Econômica da Fronteira Sudoeste do País, Socorro contra as Sêcas do Nordeste, Marinha Mercante e Fundo Federal de Eletificação — 40%)..... | 4.095.766.115,30         |
| Depósito resultante do 60% do Imposto Único de Energia Elétrica.....   | 143.053.035,40           |
| Depósitos de Entidades Públicas.....   | 2.846.605.133,60         |
| TOTAL DA DESPESA A PAGAR.....  | <u>21.075.058.774,60</u> |

75. Tendo em vista o deficit demonstrado no item 73, a despesa a pagar já evidenciada e ainda as despesas pagas em exercícios anteriores e só regularizadas em 1958, à conta de créditos especiais, no total de Cr\$ 189.941.198,60, conclui-se que o deficit orçamentário do exercício alcançou a cifra de Cr\$ 30.662.084.038,10, a saber:

|   | Cr\$                     |
|---|--------------------------|
| <i>Deficit demonstrado no item 73.....</i>    | 9.397.084.064,90         |
| Despesa a pagar de 1958.....                  | 21.075.058.774,60        |
| Despesas pagas em exercícios anteriores.....  | 189.941.198,60           |
| <i>Deficit orçamentário do exercício.....</i> | <u>30.662.084.038,10</u> |

76. De maneira mais simples, mediante a comparação da receita e da despesa escrituradas faz-se a apuração do déficit orçamentário, como se segue:

|  | Cr\$               |
|--|--------------------|
| Receita escriturada.....               | 117.816.368.250,40 |
| Despesa escriturada.....               | 148.473.452.288,50 |
|  | -----              |
| Deficit orçamentário do exercício..... | 30.662.084.038,10  |

77. No resultado negativo apontado não estão computados, porém, os gastos efetuados nos termos do art. 48 do Código de Contabilidade da União e que aparecem nos balanços como "Despesas a Regularizar", no grupo das contas de "Resultado Pendente".

78. Tais despesas só irão influenciar no resultado da execução orçamentária do exercício em que forem definitivamente classificadas, após o exame do Congresso Nacional e a abertura dos respectivos créditos.

79. Em 1958, as despesas a regularizar se traduziram, como já foi dito, pela cifra de .... Cr\$ 3.753.456.627,00, as quais passo a relacionar:

#### DIVERSOS RESPONSÁVEIS — DESPESAS A REGULARIZAR

*Despesas sem créditos e além dos créditos, escriturados no exercício de 1958*

|  | Cr\$           | Cr\$           |
|--|----------------|----------------|
| <b>CÂMARA DOS DEPUTADOS</b>  |                |                |
| Importe colocado à disposição do Secretário da Câmara para atender às despesas de ajda de custo por conta da dotação do exercício de 1959.....   |                | 14.000.000,00  |
| <b>ESTADO MAIOR DAS FÔRÇAS ARMADAS</b>   |                |                |
| <i>Despesas além do crédito</i>  |                |                |
| Despesas efetuadas com base no art. 48, do C.C.U., conforme autorização do Senhor Presidente da República, exarada na E.M. n.º 3, de 27/5/58 — Verba 1.3.08 — Gêneros Alimentícios.....                    |                |                |
|  |                | 2.080.147,20   |
| <b>MINISTÉRIO DA AERONÁUTICA</b>   |                |                |
| <i>Despesas além do crédito</i>  |                |                |
| Despesas efetuadas na forma do art. 48, do C.C.U., à conta das seguintes dotações:   |                |                |
| Verba 1.1.05 — Salários de Contratados.....  | 589.027,00     |                |
| 1.3.04 — Combustíveis e lubrificantes...   | 270.000.000,00 |                |
| <i>Despesas sem crédito</i>  |                |                |
| Despesa efetuada com a compra de aviões para os serviços do Ministério da Fazenda, a ser regularizada à conta de crédito especial, cuja abertura já foi autorizada pela Lei n.º 3.404, de.... 12.6.58..... |                |                |
|  | 13.698.748,40  | 284.287.775,40 |
| <b>MINISTÉRIO DA EDUCAÇÃO E CULTURA</b>  |                |                |
| <i>Despesas além do crédito</i>  |                |                |
| Importe colocado à disposição do Ministério da Educação e Cultura para atender a despesas além do crédito autorizadas na forma do art. 48, do C.C.U., à conta das seguintes dotações:                      |                |                |
| 14 — Colégio Pedro II — Externato — (Verba 1.6.13.2 e 4) e 15 — Colégio Pedro II — Internato (Verba 1.6.12.2) — Despesas de qualquer natureza com professores e auxiliares.....                            |                | 16.245.330,00  |

## MINISTÉRIO DA FAZENDA

*Despesas além do crédito*

Despesas além do crédito, efetuadas pelas repartições abaixo enumeradas:

|   |              |
|---|--------------|
| D.F. no Espírito Santo — Verba 1.1.10 — Diárias...  | 19.980,00    |
| D.F. em Pernambuco — Verba:   |              |
| 1.1.08 — Auxílio-doença.....  | 24.000,00    |
| 1.1.10 — Diárias.....   | 212.506,10   |
| Decreto n.º 40.683, de 28.12.56.....  | 788,70       |
| Delegacia do Tesouro Brasileiro em New York — Vencimentos e gratificações adicionais de 1957. | 57.240,60    |
| D.F. no Amazonas — Decreto n.º 40.690, de.... 28.12.56.....                                   | 12.892,80    |
| Verba 1.1.10 — Diárias.....   | 159.595,00   |
| Alfândega de Parnaíba — Decreto n.º 40.683, de 28.12.56.....                                  | 13.000,00    |
| D.F. no Rio de Janeiro — Decreto n.º 40.683 de 28.12.56.....                                  | 3.505,60     |
| D.F. em Santa Catarina — Verba 1.1.10 — Diárias.....  | 271.342,00   |
| Alfândega de Florianópolis — Verba 1.1.10 — Diárias.....                                      | 277.537,90   |
| D.F. no Paraná — Verba 1.1.10 — Diárias.....  | 1.113.770,00 |
| D.F. no Pará — Verba 1.1.10 — Diárias.....  | 317.990,00   |
| D.F. no Rio Grande do Sul — Verba 1.1.10 — Diárias.....                                       | 279.995,00   |

*Despesas sem crédito*

Importe restituído à Cia. Fiação e Tecelagem Corcovado, em cumprimento de mandado judicial do Juiz da 2.ª Vara da Fazenda Pública, correspondente ao imposto da Lei n.º 156, de.... 27.11.47, e mais juros de móra..... 275.172,90

Despesas com a execução do “Acôrdo de Resgate Franco Brasileiro de 1956”..... 9.524.547,90

Pagamento efetuado a Osman Marinho, na forma do art. 48, do C.C.U., responsável pela construção do prédio para a Mesa de Rendas de Angra dos Reis, a fim de ser regularizada à conta do crédito especial de que trata o projeto de Lei n.º 2.156/B-56..... 2.360.530,00

Pagamento sem crédito, efetuado pelo Tesouro Nacional..... 50,00

## D.F. no Rio Grande do Sul

Importe proveniente de pagamento efetuado à conta de crédito não relacionado em “Restos a Pagar”, dos exercícios de 1946 e 1947..... 68.522,30

*B.B. c/Devolução a ex-depositantes do Banco Francês e Italiano, p/América do Sul*

Movimento apresentado pela conta acima, proveniente de pagamentos feitos a ex-súditos do “Eixo”..... 196.449,30

*Carteira de Comércio Exterior*

Movimento apresentado pela conta “Cacex-Oper. art. 2.º, inc. VII, alínea “a” do Dec. 34.893 de 1954” e “Oper. art. 86, inc. IV, do Decreto n.º 42.820, de 1957”..... 116.923.451,40

*Casa da Moeda*

Pagamento além do crédito, efetuado à conta da dotação 15.1.1.10 — Diárias..... 96.500,00

Despesas efetuadas com base no art. 48, do C.C.U — Verba 1.3.10 — Matérias primas..... 17.559.336,00

*Comissão Nacional de Energia Nuclear**Despesas sem crédito*

Importe colocado à disposição da Comissão, na forma do art. 48, do C.C.U., para ser regularizado à conta do crédito especial de que trata o Projeto de Lei 3.872 /58..... 100.000.000,00

*Delegação Brasileira à Conferência Latino Americana de Crédito Agrícola*

Despesas efetuadas com a aquisição de passagens aéreas de ida e volta Rio-Panamá-Rio (despesa complementar)..... 7.873,20

*Delegacia Fiscal do Tesouro Nacional no Piauí*

Despesas efetuadas, correspondentes ao aluguel do prédio em que funciona a Delegacia, no período de 1.º de janeiro a 11 de junho de 1958.. 53.666,70

*Espólio de Theodor-Friedrich Simon**Sem crédito*

Importe colocado à disposição do Juiz de Direito da 1.ª Vara da Fazenda Pública, de acôrdo com a autorização do Senhor Ministro da Fazenda, em cumprimento a mandado judicial..... 2.396.047,00

*Fundo de Marinha Mercante**Sem crédito*

Importe recolhido por diversas repartições, correspondente a 32% da arrecadação da "Taxa do despacho aduaneiro de 5%", destinado ao Fundo de Marinha Mercante.....1.096.710.987,60

*Govêrno do Amazonas**Sem crédito*

Importe colocado à disposição daquele Govêrno, por conta da indenização devida ao Estado do Amazonas pela incorporação do Território do Acre..... 10.000.000,00

*Membros da Delegação Brasileira à XII Reunião das Altas Partes Contratantes do Acôrdo Geral sobre Tarifas Aduaneiras (GATT)**Sem crédito*

Despesas efetuadas com a Delegação..... 5.761.747,80

*Membros da Delegação Brasileira à XVII Sessão Plenária do Comité Consultivo Internacional do Algodão**Sem crédito*

Despesas efetuadas com a Delegação..... 2.384.974,10 1.367.083.909,90

## MINISTÉRIO DA GUERRA

*Despesas além do crédito*

Despesas além do crédito na forma do art. 48, do C.C.U., em exercícios anteriores, sendo:

Verba 1.6.19.1 — Execução da Lei do serviço militar..... 65.151,20

1.3.04 — Combustíveis..... 24.560.000,00

Verba 4 — Obras e Reparações..... 28.111.000,00

Outras despesas..... 1.299.344,50

*Sem crédito*

|  |               |               |
|--|---------------|---------------|
| Despesas efetuadas na forma do art. 48, do C.C.U.,<br>— de acôrdo com a autorização do Senhor Presidente da República na E.M. 960/58, do Ministro da Fazenda, para atender à motorização completa da 6. <sup>a</sup> Cia. de Guardas com sede em Brasília... | 15.000.000,00 |               |
| Despesas efetuadas em exercícios anteriores, transferidas para esta C.G.R.....   | 16.702.455,10 | 85.737.950,80 |

## MINISTÉRIO DA JUSTIÇA

*Despesas além do crédito*

|  |              |  |
|--|--------------|--|
| Pagamento além do crédito, em exercícios anteriores, transferidos para a C.G.R.....        | 3.526.390,30 |  |
| Idem, além do crédito especial aberto pelo Decreto r. <sup>o</sup> 40.728, de 9.1.57 ..... | 74.987,30    |  |

*Departamento Federal de Segurança Pública**Sem crédito*

|   |            |  |
|---|------------|--|
| Pagamento relativo a honorários a examinadores de candidatos a motoristas, de janeiro a novembro de 1951..... | 817.170,00 |  |
|---|------------|--|

*Além do crédito*

|   |              |  |
|---|--------------|--|
| Despesas efetuadas na forma do art. 48, do C.C.U. à conta das seguintes dotações: |              |  |
| Verba 1.3.05 — Materiais e acessórios.....  | 1.759.351,00 |  |
| Verba 1.3.11 — Produtos Químicos.....   | 159.033,00   |  |

*Presídio do Distrito Federal**Além do crédito*

|   |            |  |
|---|------------|--|
| Despesas efetuadas na forma do art. 48, do C.C.U., à conta da seguinte dotação: |            |  |
| Verba 1.3.08 — Gêneros de Alimentação etc...                                    | 485.300,00 |  |

*Govêrno do Território do Acre**Além do crédito*

|  |           |  |
|--|-----------|--|
| Importe colocado à disposição do Govêrno acima para pagamento de despesas na forma do art. 48, C.C.U., à conta da Verba 1.1.20 — Gratificação pela execução de trabalho de natureza especial com risco de vida ou saúde..... | 82.800,00 |  |
|--|-----------|--|

*Govêrno do Território do Rio Branco*

|                       |           |  |
|-----------------------|-----------|--|
| Idem, idem, idem..... | 78.800,00 |  |
|-----------------------|-----------|--|

*Govêrno do Território do Amapá*

|  |              |  |
|--|--------------|--|
| Importe correspondente a dotações orçamentárias do exercício de 1956, a ser regularizado à conta do crédito especial autorizado pela Lei n. <sup>o</sup> 3.404, 12.6.56..... | 5.000.000,00 |  |
|--|--------------|--|

*Polícia Militar**Além do crédito*

|   |              |               |
|---|--------------|---------------|
| Pagamentos efetuados em exercícios anteriores à conta das seguintes dotações: |              |               |
| Verba 2-04 — Combustíveis e lubrificantes....                                 | 699.784,00   |               |
| 97 — Forragens etc.....   | 800.002,30   |               |
| 11 — Produtos químicos.....   | 599.999,90   |               |
| 13 — Vestuários.....  | 5.999.999,00 | 20.083.616,80 |

## MINISTÉRIO DA MARINHA

*Além do crédito*

Despesas efetuadas na forma do art. 48, do C.C.U.,  
à conta das seguintes dotações:

|  |                |  |
|--|----------------|--|
| Verba 1.3.04 — Combustíveis e lubrificantes... | 26.304.940,70  |  |
| 08 — Gêneros de alimentação, etc..             | 169.185.280,00 |  |
| 10 — Matérias primas etc.....                  | 37.761.379,30  |  |
| 11 — Produtos químicos.....                    | 8.059.892,90   |  |
| 5.01 — Acondicionamento.....                   | 6.011.544,10   |  |

*Sem crédito*

Importe colocado à disposição do Procurador Ge-  
ral da República, para atender às despesas com a  
desapropriação da área de terra onde se acha loca-  
lizada a Estação Radioquimiométrica de Piauí —  
Pernambuco, a ser regularizada à conta do crédito  
especial de que trata o projeto de lei n.º 3.905-A,  
de 1958.....

10.000.000,00 257.320.837,00

## MINISTÉRIO DAS RELAÇÕES EXTERIORES

*Sem crédito*

Despesas com a visita do Presidente da Argentina  
ao Brasil, a ser regularizada à conta do crédito  
especial de que trata o Projeto de lei 58/58....

2.944.746,00

Idem, com a visita do Presidente da República  
Italiana, a ser regularizada à conta de crédito es-  
pecial solicitado ao Congresso.....

19.000.000,00

Idem, com a visita do Presidente da República  
de Honduras e do irmão do Imperador do Japão  
ao Brasil.....

15.000.000,00

Idem, com os preparativos da visita oficial do Pre-  
sidente eleito da Colômbia.....

987.676,90

*Comissão Mista Ferroviária Brasileiro-Boliviana*

Despesas com o prosseguimento das obras sôbre o  
Rio Grande e outros gastos com a referida Co-  
missão.....

200.000.000,00 237.932.422,90

## MINISTÉRIO DA SAÚDE

*Santa Casa de Misericórdia de Belo Horizonte**Sem crédito*

Importe colocado à disposição da Entidade men-  
cionada, para atender à conclusão das obras do  
Hospital de Clínicas e aquisição de material para  
a sua instalação.....

25.000.000,00

## MINISTÉRIO DO TRABALHO

*Além do crédito*

Despesas efetuadas pela D.F. em Pernambuco,  
no exercício de 1957, na forma do art. 48, do  
C.C.U., à conta das seguintes dotações:

|                                       |              |  |
|---------------------------------------|--------------|--|
| Verba 1.1.01.14.02 — Vencimentos..... | 60.000,00    |  |
| 14.19 — Salário família.....          | 18.500,00    |  |
| 14.20 — Salário de mensalista.....    | 2.559.594,40 |  |

*Sem crédito*

Idem, pela D.F. no Piauí, de acôrdo com a ordem  
n.º 13.154/58, da D.D.P.....

213.520,00



*Exposição Universal e Internacional de Bruxelas*

Importe colocado à disposição do Ministério do Trabalho para atender a despesas com a participação do Brasil na referida Exposição, à conta da dotação orçamentária — 09. D.N.I.C. 1.6.14 — Exposições, Congressos e Confeiências, que ficou “em ser” no Tribunal de Contas..... 15.000.000,00

*Exposição de Produtos Alimentícios e Estimulantes**Sem crédito*

Importe colocado à disposição do Comissário Geral do Brasil à Feira Mundial de New York, para os encargos da referida exposição, a ser regularizada à conta do crédito especial de que trata o Projeto 4.570/A-58..... 15.000.000,00

*Exposição Internacional da Indústria e Comércio**Sem crédito*

Importe colocado à disposição do M.T.I.C., para auxiliar em despesas da referida Comissão..... 55.000.000,00

*Instituto de Previdência dos Servidores do Estado**Sem crédito*

Importe colocado à disposição do Instituto, por conta do “deficit” de assistência apurado no exercício de 1957..... 67.000.000,00 154.851.614,40

## MINISTÉRIO DA VIAÇÃO E OBRAS PÚBLICAS

*Além do crédito*

Excesso de despesa verificada no Decreto 41.335/57 Pagamento efetuado pelo M.V.O.P., com base no art. 48 do C.C.U., referente à execução de trabalho especial com risco de vida ou saúde..... 48.880,40  
Pagamento efetuado pela D.F. no Rio Grande do Sul, além do crédito especial aberto pelo Decreto 39.607/56..... 56.800,00  
38.457,70

*Sem crédito*

Despesas efetuadas em exercícios anteriores, na forma do art. 48 do C.C.U., transferidas para esta C.G.R..... 7.019.365,60  
Despesas efetuadas com a Comissão Técnica de Rádio, na forma do art. 48 do C.C.U. — Gratificação de função..... 60.000,00  
Despesas efetuadas com a Seção de Segurança Nacional na forma do art. 48 do C.C.U. — Gratificação de função..... 100.425,80

*Comissão de Marinha Mercante**Sem crédito*

Importe colocado à disposição da referida Comissão, para atender, na forma do art. 48 do C.C.U., às despesas decorrentes do aumento salarial dos marítimos..... 659.592.688,00  
Idem, para atender, no período de agosto a dezembro de 1957, ao pagamento de aumento salarial das empresas particulares de navegação... 10.000.000,00

*Cia. Nacional de Navegação Costeira**Sem crédito*

Importe colocado à disposição da Companhia, para fazer face à despesa decorrente da elevação do padrão de salários de diversas categorias funcionais, correspondente ao período de 1/1/56 a 22/8/57..... 17.000.000,00

*Departamento dos Correios e Telégrafos**Além do crédito*

Pagamento efetuado pelo D.C.T., na forma do art. 48 do C.C.U., à conta da verba 1.6.21.4 — Despesas de qualquer natureza com a execução de serviço especial de entrega rápida, etc..... 693.447,40

*Govêrno do Estado de Minas Gerais*

Importe colocado à disposição do Govêrno do Estado de Minas Gerais, por conta da indenização devida ao Estado, em virtude da encampação, pela União, da "The Leopoldina Railway"..... 550.000.000,00

*Loide Brasileiro — P. N.**Sem crédito*

Importe colocado à disposição do Loide, destinado a atender ao pagamento de diferença de vencimentos, relativa ao período de janeiro de 1956 a dezembro de 1957..... 31.521.000,00

Idem, idem, para atender ao auxílio suplementar à elevação salarial do pessoal da Empresa, no mês de dezembro de 1957..... 4.131.002,50

*Rêde Ferroviária Federal S. A.**Sem crédito*

Importe colocado à disposição da Rêde para atender às despesas do pessoal da Estrada de Ferro Dona Teresa Cristina, no período de agosto a dezembro de 1956..... 6.383.085,00

*Serviço de Navegação Sul Fluminense**Sem crédito*

Importe colocado à disposição da entidade acima na forma do art. 48 do C.C.U., para atender às despesas de pessoal da Empresa, no exercício de 1957..... 2.133.418,30 1.288.778.570,70

## JUSTIÇA MILITAR

Pagamento efetuado pela D.F. no Estado do Rio Grande do Sul, no exercício de 1957, na forma do art. 48 do C.C.U..... 54.451,90

TOTAL..... 3.753.456.627,00

## II — BALANÇO FINANCEIRO

## a) — Saldo para 1959

80. Foi de Cr\$ 1.093.078.617,40 o saldo que passou para o exercício de 1959, sendo:

Cr\$

Em Caixa..... 58.549.024,60  
Em trânsito..... 1.034.529.592,80

81. *O saldo em espécie nas Tesourarias figurou nas seguintes Repartições:*

## ESTADOS:

*Delegacias Fiscais do Tesouro Nacional*

|                        |              |
|------------------------|--------------|
| Amazonas.....          | 140.000,00   |
| Pará.....              | 700.000,00   |
| Ceará.....             | 1.600.000,00 |
| Paraíba.....           | 100.000,00   |
| Pernambuco.....        | 942.000,00   |
| Alagoas.....           | 450.000,00   |
| Bahia.....             | 800.000,00   |
| Espírito Santo.....    | 400.000,00   |
| Rio de Janeiro.....    | 60.000,00    |
| São Paulo.....         | 571.000,00   |
| Paraná.....            | 1.356.600,00 |
| Santa Catarina.....    | 244.000,00   |
| Rio Grande do Sul..... | 1.026.821,80 |
| Minas Gerais.....      | 3.892.086,50 |
| Goiás.....             | 1.803.817,00 |
| Mato Grosso.....       | 577.719,90   |

## EXTERIOR:

|  |               |
|--|---------------|
| Delegacia do Tesouro Brasileiro em New York..... | 40.626.475,30 |
|--|---------------|

## DISTRITO FEDERAL:

|                           |              |
|---------------------------|--------------|
| Caixa de Amortização..... | 965.004,10   |
| Casa da Moeda.....        | 2.293.500,00 |

|            |               |
|------------|---------------|
| TOTAL..... | 58.549.024,60 |
|------------|---------------|

82. *O saldo em trânsito em 31 de dezembro, que provém de recolhimentos efetuados pelas autoridades federais, assim se desdobra:**Delegacias Fiscais do Tesouro Nacional:*

|   |                |
|---|----------------|
| Amazonas.....                                       | 8.622.169,30   |
| Pará.....   | 6.286.831,80   |
| Maranhão.....                                       | 1.540.532,80   |
| Piauí.....  | 1.608.815,70   |
| Ceará.....  | 3.615.307,30   |
| Rio Grande do Norte.....                            | 1.428.980,30   |
| Paraíba.....  | 2.945.564,10   |
| Pernambuco.....                                     | 8.049.142,10   |
| Alagoas.....  | 1.311.372,80   |
| Sergipe.....  | 3.282.649,60   |
| Bahia.....  | 27.441.468,60  |
| Espírito Santo.....                                 | 4.888.046,00   |
| Rio de Janeiro.....                                 | 75.631.816,10  |
| São Paulo.....                                      | 662.133.261,60 |
| Paraná.....   | 30.756.827,40  |
| Santa Catarina.....                                 | 15.519.566,40  |
| Rio Grande do Sul.....                              | 43.956.215,30  |
| Minas Gerais.....                                   | 60.694.318,60  |
| Goiás.....  | 13.469.351,80  |
| Mato Grosso.....                                    | 2.004.337,40   |
| Diretórias Regionais dos Correios e Telégrafos..... | 59.343.017,80  |

|                  |
|------------------|
| 1.034.529.592,80 |
|------------------|

85. *Expressou-se em Cr\$ 461.425.602,90 o saldo líquido do exercício (em "Caixa" e em trânsito), a saber:*

|                      |      |                  |
|----------------------|------|------------------|
| Saldo para 1959..... | Cr\$ | 1.093.078.617,40 |
|----------------------|------|------------------|

## MENOS:

|                    |      |                |
|--------------------|------|----------------|
| Saldo de 1957..... | Cr\$ | 631.653.014,50 |
|--------------------|------|----------------|

|   |      |                |
|---|------|----------------|
| Saldo líquido (em "Caixa" e em trânsito)..... | Cr\$ | 461.425.602,90 |
|---|------|----------------|

84. *Esse saldo provém das seguintes operações financeiras realizadas no exercício de 1958:*

| RECEITA  | Cr\$              |
|--|-------------------|
| Saldo das operações de crédito.....              | 32.845.187.834,30 |
| Saldo dos depósitos e fundos.....                | 39.257.019.487,00 |
| Saldo das operações de financiamento.....        | 1.666.991.637,60  |
| SOMA.....  | 73.769.198.958,90 |
|  |                   |
| DESPESA  |                   |
| Resultado negativo da execução orçamentária..... | 30.662.084.038,10 |
| Responsáveis.....                                | 2.061.122.281,50  |
| Saldo das contas de resultado pendente.....      | 12.020.391.178,80 |
| Saldo de bancos e correspondentes.....           | 28.564.175.857,60 |
| SOMA.....  | 73.307.773.356,00 |

### b) — Operações de Crédito

#### Letras de Tesouro

85. *Com fundamento na lei orçamentária (Lei n.º 3.527-1, de 3-12-1957), houve as seguintes autorizações para a emissão de "Letras do Tesouro" a título de antecipação da receita:*

|                                   | Limite de Emissã |
|-----------------------------------|------------------|
|                                   | Cr\$             |
| Portaria n.º 11, de 9.1.58.....   | 5.000.000.000,00 |
| Portaria n.º 40, de 29.1.58.....  | 5.000.000.000,00 |
| Portaria n.º 186, de 31.5.58..... | 5.000.000.000,00 |

86. *Tôdas as autorizações foram devidamente registradas pelo Tribunal de Contas.*

87. *Totalizou a importância de Cr\$ 14.957.500.000,00 o valor das letras tomadas, ficando sem aplicação o saldo de Cr\$ 42.500.000,00.*

88. *Em cumprimento ao disposto no art. 453 do Regulamento Geral da Contabilidade Pública, fez o Tesouro provisão para o resgate total, dentro do exercício, das letras colocadas, mas nem todos os portadores se apresentaram, tendo ficado ainda títulos por resgatar, na importância de... Cr\$ 261.500.000,00*

89. *Demonstro, a seguir, as emissões e resgates efetuados mensalmente:*

#### ANTECIPAÇÃO DA RECEITA

| MÊS            | EMIÇÃO            | RESGATE           |
|----------------|-------------------|-------------------|
| Janeiro.....   | 4.485.000.000,00  | —                 |
| Fevereiro..... | 1.117.500.000,00  | 10.000.000,00     |
| Março.....     | 472.000.000,00    | 7.000.000,00      |
| Abril.....     | 2.617.500.000,00  | 2.536.500.000,00  |
| Maió.....      | 1.043.500.000,00  | 409.500.000,00    |
| Junho.....     | 382.500.000,00    | 271.500.000,00    |
| Julho.....     | 2.487.000.000,00  | 3.847.000.000,00  |
| Agosto.....    | 639.000.000,00    | 1.000.000.000,00  |
| Setembro.....  | 329.500.000,00    | 249.500.000,00    |
| Outubro.....   | 697.000.000,00    | 3.313.000.000,00  |
| Novembro.....  | 451.000.000,00    | 595.000.000,00    |
| Dezembro.....  | 236.000.000,00    | 2.466.000.000,00  |
| TOTAL          | 14.957.500.000,00 | 14.696.000.000,00 |

90. Do total colocado, a importância de Cr\$ 535.000.000,00 corresponde a adiantamentos entregues a Estados e Prefeituras, nos primeiros meses do exercício, e cujos valores foram levados a débito da conta "Dívida dos Estados e Municípios", a saber:

|   | Cr\$           |
|---|----------------|
| Govêrno do Estado de Minas Gerais.....      | 100.000.000,00 |
| Govêrno do Estado de Santa Catarina.....    | 75.000.000,00  |
| Prefeitura Municipal de Pôrto Alegre.....   | 300.000.000,00 |
| Prefeitura Municipal de Belo Horizonte..... | 50.000.000,00  |
| Prefeitura Municipal de Montes Claros.....  | 10.000.000,00  |

91. O saldo das letras emitidas em 1957 a título de antecipação da receita, na importância de Cr\$ 225.000.000,00, foi integralmente resgatado dentro dos dois primeiros meses de 1958.

92. Ainda com referência a "Letras do Tesouro", cumpre-me referir ao instrumento decorrente da Lei n.º 3.337, de 12 de dezembro de 1957, a qual começou a produzir os seus efeitos no exercício de 1958.

93. Nos termos da mencionada Lei, ficou o Poder Executivo autorizado a emitir, por intermédio do Ministério da Fazenda:

"letras e obrigações do Tesouro Nacional, para atender ao financiamento dos *deficits* públicos da União e a realização de combate à inflação, vencíveis em prazos variáveis entre sessenta dias e cinco anos da data, não podendo o valor total da circulação de tais títulos exceder, em qualquer tempo, de trinta bilhões de cruzeiros".

94. Com fundamento no art. 1.º da mencionada Lei n.º 3.337, foram autorizadas as seguintes emissões, que obtiveram o devido registro por parte do Tribunal de Contas:

## PORTARIAS:

| Números e datas                 | Cr\$              |
|---------------------------------|-------------------|
| 544, de 23.12.57.....           | 6.000.000.000,00  |
| 69, de 14. 2.58.....            | 2.500.000.000,00  |
| 70, de 14. 2.58.....            | 2.500.000.000,00  |
| 156, de 2. 5.58.....            | 2.500.000.000,00  |
| 157, de 2. 5.58.....            | 2.500.000.000,00  |
| 311, de 23. 9.58.....           | 2.500.000.000,00  |
| 312, de 23. 9.58.....           | 2.500.000.000,00  |
| 354, de 29.10.58.....           | 4.500.000.000,00  |
| 355, de 29.10.58.....           | 4.500.000.000,00  |
| Total — Emissão autorizada..... | 30.000.000.000,00 |

95. O resultado da colocação desses títulos e os resgates já efetuados vão a seguir demonstrados:

## Lei n.º 3.337, de 12/12/57

| Mês            | EMIÇÃO            | RESGATE          |
|----------------|-------------------|------------------|
| Janeiro.....   | 6.000.000.000,00  | —                |
| Fevereiro..... | —                 | 86.000.000,00    |
| Março.....     | 1.212.300.000,00  | 40.300.000,00    |
| Abril.....     | 1.539.500.000,00  | 2.933.300.000,00 |
| Maió.....      | 570.300.000,00    | 20.200.000,00    |
| Junho.....     | 531.530.000,00    | 86.100.000,00    |
| Julho.....     | 1.884.570.000,00  | 2.833.100.000,00 |
| Agosto.....    | 675.650.000,00    | 1.000.000,00     |
| Setembro.....  | 1.084.150.000,00  | 868.500.000,00   |
| Outubro.....   | 2.363.900.000,00  | 724.000.000,00   |
| Novembro.....  | 716.900.000,00    | 69.000.000,00    |
| Dezembro.....  | 787.800.000,00    | 367.200.000,00   |
| TOTAL          | 17.366.600.000,00 | 8.028.700.000,00 |

96. *As letras emitidas na conformidade das Portarias ns. 156, 157, 311, 312, 354 e 355 foram colocadas aos tipos de 98 e 99, isto é, com o deságio de 2% e 1%, respectivamente.*

97. *O montante dos descontos (prêmio) se traduziu, até 31 de dezembro, pela importância de Cr\$ 106.039.000,00.*

### Papel-Moeda

98. *A emissão de papel-moeda para a Carteira de Redescontos do Banco do Brasil S.A., efetuada nos termos da Lei n.º 449, de 14 de junho de 1937, alcançou, no exercício de 1958, a cifra de Cr\$ 29.000.000.000,00, expressando-se os resgates em Cr\$ 5.700.000.000,00, como se demonstra:*

| MÊS                 | EMIÇÃO            | RESGATE           |
|---------------------|-------------------|-------------------|
|                     | Cr\$              | Cr\$              |
| Janeiro.....        | 700.000.000,00    | 3.300.000.000,00  |
| Fevereiro.....      | 600.000.000,00    | —                 |
| Março.....          | 2.000.000.000,00  | —                 |
| Abril.....          | 2.500.000.000,00  | —                 |
| Maio.....           | 2.500.000.000,00  | —                 |
| Junho.....          | 1.800.000.000,00  | —                 |
| Julho.....          | 100.000.000,00    | 100.000.000,00    |
| Agosto.....         | 900.000.000,00    | —                 |
| Setembro.....       | 5.200.000.000,00  | —                 |
| Outubro.....        | 2.200.000.000,00  | —                 |
| Novembro.....       | 4.000.000.000,00  | —                 |
| Dezembro.....       | 6.500.000.000,00  | 2.300.000.000,00  |
|                     | 29.000.000.000,00 | 5.700.000.000,00  |
| EMIÇÃO LÍQUIDA..... | —                 | 23.300.000.000,00 |
|                     | 29.000.000.000,00 | 29.000.000.000,00 |

99. *Passo a relacionar a emissão líquida de papel-moeda (emissão menos resgate) em cada um dos exercícios de 1954 a 1958, consideradas apenas as operações efetuadas com a Carteira de Redescontos:*

| ANO       | Emissão Líquida   |
|-----------|-------------------|
|           | Cr\$              |
| 1954..... | 12.050.000.000,00 |
| 1955..... | 10.436.000.000,00 |
| 1956..... | 11.500.000.000,00 |
| 1957..... | 15.800.000.000,00 |
| 1958..... | 23.300.000.000,00 |

100. *Ainda relacionada com o papel-moeda, verificou-se a operação de resgate de notas por moedas divisionárias, no total de Cr\$ 61.469.400,00.*

101. *O saldo devedor da Carteira de Redescontos e da Caixa de Mobilização Bancária, que era de Cr\$ 57.679.289.000,00, em 31 de dezembro de 1957, elevou-se para Cr\$ 80.979.289.000,00, no exercício de 1958, em virtude das operações demonstradas no item 98, sendo:*

|                                    | Cr\$              |
|------------------------------------|-------------------|
| Carteira de Redescontos.....       | 73.900.840.000,00 |
| Caixa de Mobilização Bancária..... | 7.078.449.000,00  |

102. *Em 31 de dezembro último, ascendia a Cr\$ 119.813.625.949,00 o total do papel-moeda em circulação.*

103. *Das emissões de papel-moeda efetuadas por solicitação da Carteira de Redescontos do Banco do Brasil S.A., já se acha o Tesouro Nacional autorizado a encampar até a quantia de . . . . . Cr\$ 63.500.000.000,00, na conformidade do disposto no art. 6.º da Lei n.º 3.531, de 19 do expirante mês, a saber:*

“Fica o Tesouro Nacional autorizado a encampar até a quantia de Cr\$ 63.500.000.000,00 (sessenta e três bilhões e quinhentos milhões de cruzeiros) das emissões de papel-moeda feitas por solicitação da Carteira de Redescontos do Banco do Brasil S.A., mediante compensação de débitos e créditos com a referida Carteira e com o Banco do Brasil Sociedade Anônima, indicando o Ministro da Fazenda os totais parciais dos débitos do Tesouro a serem liquidados e aplicando-se, no que couberem, as normas da Lei n.º 2.426, de 16 de fevereiro de 1955.

Parágrafo único — Para efeito de contagem de juros, as contas de responsabilidade direta do Tesouro serão balanceadas a partir do segundo semestre de 1958, com a conta “Fundo para Eventuais Diferenças de Câmbio”, que figurará na escrita do Tesouro Nacional, competindo ao Ministro da Fazenda fixar a comissão a ser paga ao Banco do Brasil S.A., pelos serviços relacionados com a arrecadação das sobretaxas cambiais”.

*Trata-se, sem dúvida, de providência de grande alcance, que possibilitará no exercício de 1959 a liquidação de antigos débitos do Tesouro, com a cessação do pagamento de vultosas somas, decorrentes dos juros calculados sobre os saldos a liquidar de exercícios anteriores, debitados pelo Banco do Brasil S.A. ao Tesouro, em contas especiais.*

### Cunhagem de Moedas

104. *No quadro que se segue, evidencio, pelos diversos valores, a quantidade de moedas cunhadas em 1958 e as respectivas importâncias:*

| VALORES<br>Cr\$ | POR CONTA DA LEI N.º 2.992, DE 30 11 56 |               |
|-----------------|---|---------------|
|                 | QUANTIDADE                              | Cr\$          |
| 0,10.....       | 5.794.000                               | 579.400,00    |
| 0,20 . . . . .  | 8.537.000                               | 1.707.400,00  |
| 0,50.....       | 59.815.000                              | 29.907.500,00 |
| 1,00 . . . . .  | 15.443.000                              | 15.443.000,00 |
| 2,00 . . . . .  | 15.687.000                              | 27.374.000,00 |
| TOTAL.....      | 103.276.000                             | 75.011.300,00 |

### Apólices da Dívida Pública

105. *Em quase sua totalidade, a emissão efetuada em 1958, na importância de . . . . . Cr\$ 263.260.500,00, destinou-se à liquidação de débitos de pecuaristas, na conformidade das sentenças proferidas na vigência da Lei n.º 2.804, de 25 de junho de 1956.*

### Outras Operações de Crédito

106. *As demais operações de crédito podem ser assim demonstradas:*

|   |            |
|---|------------|
| EMISSÃO:  | Cr\$       |
| Obrigações de Guerra.....                                     | 560.000,00 |
| Comprovantes do Recolhimento de Cotas de Obrigações de Guerra | 24.617,00  |
| RESGATE:  |            |
| Comprovantes do Recolhimento de Cotas de Obrigações de Guerra | 560.182,70 |

## c) — Depósitos e Fundos

107. *Sob este grupo, figuram no Balanço Financeiro os depósitos propriamente ditos, os restos a pagar e os diversos fundos especiais, cujo movimento no exercício de 1958 pode ser assim evidenciado:*

**Depósitos**  
**Inclusive "Restos a Pagar"**

| DISCRIMINAÇÃO  | RECEITA                  | DESPESA                  |
|--|--------------------------|--------------------------|
| Caixas Econômicas.....                                 | 156.590.752,90           | 168.500.001,10           |
| Consignações.....                                      | 3.798.705.481,10         | 3.762.598.394,50         |
| Correios Correspondentes.....                          | —                        | 509.691,50               |
| Defesa do Sal — Decreto-Lei n.º 4.177, de 13/5/42..... | 66.452,20                | 66.452,20                |
| Instituto de Açúcar e do Alcool.....                   | 96.452.117,20            | 96.445.570,40            |
| Restos a Pagar.....                                    | 15.989.634.490,59        | 5.034.452.487,00         |
| Restos a Pagar do Plano S. A. L. T. E.....             | —                        | 32.351.220,00            |
| Depósitos de Diversas Origens.....                     | 29.086.960.320,60        | 26.666.303.240,10        |
| <b>TOTAL.....</b>                                      | <b>47.128.407.594,30</b> | <b>35.761.227.036,80</b> |

## d) — Fundos Especiais

| DISCRIMINAÇÃO  | RECEITA                   | DESPESA                  |
|--|---------------------------|--------------------------|
| Caixa de Economias do Corpo de Bombeiros.....                                  | 45.088.083,10             | 45.088.083,10            |
| Caixa de Economias da Polícia Militar do Distrito Federal.....                 | 61.206.120,50             | 61.206.120,50            |
| Caixa Geral de Economias da Guerra.....  | 58.622.722,80             | 68.298.476,00            |
| Cota Especial s/Algodão em Pluma.....  | 938.942,60                | 5.666,70                 |
| Fundo Aeronáutico.....   | 10.635.429,90             | 15.625.656,90            |
| Fundo Especial do DIN — Lei n.º 592, de 25/12/48, art. 8.º.....                | 1.804.061,20              | 902.030,60               |
| Fundo para Estoque de Material.....  | 551.587,20                | —                        |
| Fundo de Indenizações — Dec.-Lei n.º 4.166, de 14/3/42.....                    | 42.169.592,30             | 4.214.455,00             |
| Fundo de Indenizações — Dec. n.º 25.147, de 29/6/48.....                       | 552.053,80                | 41.395.612,10            |
| Fundo do Reaparelhamento Econômico.....  | 5.153.360.566,10          | 5.292.145.726,70         |
| Fundo de Socorro c/Sêcas do Nordeste — (Art. 198, § 1.º, da Constituição)..... | 153.995.455,00            | 268.900.000,00           |
| Fundo Único de Previdência Social.....   | 4.085.264.531,30          | 4.222.144.472,80         |
| Fundo para Valorização Econômica da Amazônia.....                              | 2.188.093.800,60          | 1.687.627.333,50         |
| Fundo Modernização e Recuperação da Lavoura Nacional.....                      | 69.610.037.148,00         | 74.744.365.759,20        |
| Fundo Federal de Eletrificação.....  | 556.503.511,10            | 710.934.620,80           |
| Fundo para Eventuais Diferenças de Câmbio.....                                 | 50.270.155.907,30         | —                        |
| Fundo para Valorização da Fronteira Sudoeste do País.....                      | 500.000.000,00            | —                        |
| Fundo de Marinha Mercante.....   | 1.096.715.315,10          | 784.599.484,50           |
| <b>TOTAL.....</b>  | <b>115.855.292.427,90</b> | <b>85.945.453.498,40</b> |

108. *Os "Restos a Pagar", que decorrem de despesas não liquidadas dentro do exercício, vêm apresentando, de ano para ano, apreciável acréscimo, como se verifica do seguinte quadro.*

| EXERCÍCIO | INSCRIÇÃO         | PAGAMENTO        |
|-----------|-------------------|------------------|
| 1954..... | 3.429.044.458,30  | 1.709.561.503,00 |
| 1955..... | 4.739.255.758,30  | 2.607.329.430,80 |
| 1956..... | 7.918.064.814,40  | 4.129.228.856,40 |
| 1957..... | 10.123.273.164,20 | 5.219.583.692,50 |
| 1958..... | 13.989.634.490,30 | 5.066.803.707,00 |

109. *Dentre os "Fundos", destaco os seguintes:*

|  | Cr\$                  |
|--|-----------------------|
| <i>Fundo Único de Previdência Social</i>   |                       |
| Saldo no Balanço do Exercício de 1957..... | 389.946.541,00        |
| MAIS: Receita no Exercício de 1958.....    | 4.035.264.531,30      |
| SOMA.....                                  | 4.475.211.072,30      |
| MENOS: Despesa no Exercício de 1958.....   | 4.222.144.472,80      |
| <b>SALDO PARA 1959.....</b>                | <b>253.066.599,50</b> |



À conta das verbas orçamentárias, no total de Cr\$ 1.100.000.000,00, destinadas à contribuição devida aos Institutos e Caixas de Aposentadorias e Pensões (Cr\$ 600.000.000,00) e aos juros sobre a dívida da União para com as referidas instituições (Cr\$ 500.000.000,00), foram pagos Cr\$ 597.000.000,00 e relacionados em "Restos a Pagar" Cr\$ 503.000.000,00, para posterior entrega ao "Fundo".

| <i>Fundo para Valorização Econômica da Amazônia</i>  |                  | Cr\$             |
|--|------------------|------------------|
| Saldo no balanço do Exercício de 1957.....   |                  | 1.475.792.832,00 |
| MAIS: Receita no Exercício de 1958, mediante classificação à conta da respectiva verba orçamentária..... |                  | 2.188.093.800,60 |
| SOMA.....  |                  | 3.663.886.632,60 |
| MENOS: Pagamento à conta do exercício....  | 1.005.022.300,60 |                  |
| Pagamento à conta de exercícios anteriores.....  | 682.605.032,90   | 1.687.627.333,50 |
| SALDO PARA 1959.....   |                  | 1.976.259.299,10 |

Corresponde o saldo demonstrado a cotas dos seguintes exercícios, ainda não entregues:

|                        | Cr\$             |
|------------------------|------------------|
| Exercício de 1954..... | 229.921.984,30   |
| Exercício de 1957..... | 563.265.814,80   |
| Exercício de 1958..... | 1.183.071.500,00 |
| SOMA.....              | 1.976.259.299,10 |

*Fundo de Reparelhamento Econômico*

|  |                  |                   |
|--|------------------|-------------------|
| Saldo no balanço do Exercício de 1957.....                 |                  | 9.006.711.648,50  |
| MAIS:  |                  |                   |
| Arrecadação do Exercício de 1958..                         | 5.153.120.724,40 |                   |
| Remanescente de Exercício anterior.                        | 8.004,00         | 5.153.128.728,40  |
| SOMA.....  |                  | 14.159.840.376,90 |
| MENOS:   |                  |                   |
| Pagamento à conta da arrecadação do Exercício de 1958..... | 3.246.801.982,70 |                   |
| Depósito de 1%.....  | 45.112.106,30    | 3.291.914.089,00  |
| SALDO PARA 1959.....                                       |                  | 10.867.926.287,90 |

Este "Fundo", que é alimentado pelos adicionais restituíveis do imposto de renda, apresenta a seguinte situação, a partir do ano em que foi constituído:

| EXERCÍCIO  | ARRECADAÇÃO       | PAGAMENTO E DEPÓSITO DE 1% |
|------------|-------------------|----------------------------|
| 1952.....  | 1.402.608.797,30  | 404.172.432,00             |
| 1953.....  | 1.696.792.316,20  | 1.473.278.068,00           |
| 1954.....  | 2.203.897.958,80  | 200.000.000,00             |
| 1955.....  | 2.972.334.556,70  | 1.229.723.344,80           |
| 1956.....  | 3.925.118.941,10  | 59.251.188,70              |
| 1957.....  | 4.476.511.987,50  | 4.324.127.875,60           |
| 1958.....  | 5.153.128.728,40  | 3.291.914.089,00           |
| TOTAL..... | 21.830.393.286,00 | 10.962.466.998,10          |

*A prática vem demonstrando que o recolhimento diàriamente em conta especial do Banco Nacional do Desenvolvimento Econômico, das importâncias arrecadadas a título dos adicionais restituíveis do imposto de renda, como recomenda a Lei n.º 2.973, de 26 de novembro de 1956, tem trazido sérios embaraços ao contróle das operações de "Movimento de Fundos", acrescendo a circunstância de que os resultados obtidos estão longe de corresponder às finalidades que ditaram a implantação do sistema.*

*Preferível seria, a meu ver, que os recolhimentos se efetuassem mensalmente, com base na arrecadação apurada por esta Contadoria.*

*O reparo cabe, igualmente, quanto ao "Fundo" proveniente do imposto único sobre energia elétrica, criado pela Lei n.º 2.308, de 31-8-54, modificada pela de n.º 2.975, de 26-11-56, o qual passo a demonstrar:*

| <i>Fundo Federal de Eletrificação</i>        | Cr\$           |
|--|----------------|
| Saldo no balanço do Exercício de 1957.....   | 393.544.074,10 |
| MAIS:  |                |
| Arrecadação no Exercício de 1958...          | 554.959.134,20 |
| SOMA.....                                    | 948.503.208,30 |
| MENOS:                                       |                |
| Pagamento à conta do exercício....           | 459.590.445,90 |
| Pagamento à conta do exercício anterior..... | 250.000.000,00 |
| SALDO PARA 1959.....                         | 238.912.764,40 |

*Em "Depósitos de Diversas Origens", em subconta própria, são escrituradas 60% do Imposto Único sobre Energia Elétrica, correspondentes à cota dos Estados, Municípios e Distrito Federal, operação essa que pode ser assim demonstrada:*

|   | Cr\$             |
|---|------------------|
| Saldo no balanço do Exercício de 1957.....  | 590.516.111,10   |
| MAIS: Arrecadação no Exercício de 1958..... | 832.438.701,90   |
| SOMA.....                                   | 1.422.754.813,00 |
| MENOS: Pagamento à conta do Exercício.....  | 689.385.666,50   |
| SALDO PARA 1959.....                        | 733.369.146,50   |

*Fundo de Socorro contra as Sêcas do Nordeste*

|   |                |
|---|----------------|
| Saldo no balanço do Exercício de 1957.....          | 263.876.907,60 |
| MAIS: Arrecadação no Exercício de 1958.....         | 143.995.455,00 |
| SOMA.....   | 407.872.362,60 |
| MENOS: Pagamento à conta de Exercício anterior..... | 258.900.000,00 |
| SALDO PARA 1959.....                                | 148.972.362,60 |

*Decorre este "Fundo" do disposto no artigo 198, § 1.º da Constituição Federal.*

*Fundo de Marinha Mercante*

|                                       | Cr\$             |
|---------------------------------------|------------------|
| Arrecadação no Exercício de 1958..... | 1.096.715.315,10 |
| MENOS: Pagamento no Exercício.....    | 784.599.484,50   |
| SALDO PARA 1959.....                  | 312.115.830,60   |

Na conformidade do art. 66 da Lei n.º 3.244, de 14-8-57, 32% da taxa de despacho aduaneiro, criada pelo mencionado artigo, destina-se ao "Fundo" acima demonstrado.

|  |                |
|--|----------------|
| <i>Fundo para Valorização Econômica da Fronteira Sudoeste do País</i>                                  | Cr\$           |
| Saldo para 1959, correspondente à classificação efetuada à conta da respectiva verba orçamentária..... | 500.000.000,00 |

Este "Fundo" foi instituído pela Lei n.º 2.976, de 28-11-1956, não se tendo verificado, porém, nenhuma entrega em 1958, nem nos exercícios anteriores.

|  |                   |
|--|-------------------|
| <i>Fundo de Modernização e Recuperação da Lavoura Nacional</i> | Cr\$              |
| Saldo no balanço do Exercício de 1957.....                     | 14.998.650.135,30 |
| MAIS: Receita no Exercício de 1958.....                        | 69.610.037.148,00 |
| SOMA.....  | 84.608.687.283,30 |
| MENOS: Despesa no Exercício de 1958.....                       | 74.744.365.759,20 |
| SALDO PARA 1959.....   | 9.864.321.524,10  |

Processa-se a contabilização deste "Fundo", na Contadoria Geral, à vista dos extratos de contas fornecidas pelo Banco do Brasil S.A., em que são evidenciadas as arrecadações das sobretaxas a que se refere a Lei n.º 2.145, de 29-12-1953, e as aplicações feitas na forma da legislação vigente.

Fundo para Eventuais Diferenças de Câmbio: O "Fundo" em referência passou a figurar na escrita do Tesouro Nacional, a partir do exercício de 1958, traduzindo-se pela cifra de Cr\$ 30.270.155.907,30 o saldo para 1959.

#### d) — Operações de Financiamento

##### 110. Eis como se desdobraram essas operações:

| DISCRIMINAÇÃO  | RECEITA          | DESPESA          |
|--|------------------|------------------|
| Operações decorrentes do financiamento de Gêneros de 1.ª Necessidade.....  | 56.903.785,40    | 1.775.577,90     |
| Operações decorrentes da Execução da Lei n.º 1.506/51.....   | 154.234.646,10   | 663.689.439,70   |
| Operações decorrentes do Combate à Broca do Café e aos Acridídeos.....   | 23.159.515,50    | 686.748,60       |
| Operações decorrentes do Combate às Pragas do Algodão.....   | 36.573.596,70    | 1.070.990,90     |
| Operações decorrentes da Aquisição de Tratores do Minist. da Agricultura.....  | 5.385.004,70     | 4.063.636,10     |
| Operações decorrentes do Financiamento à COFAP — c/Adiantamento da Lei n.º 1.522/51.....   | 445.088.604,10   | 423.196.652,30   |
| Operações decorrentes do Financiamento à COFAP — Abastec. ao Nordeste....  | —                | 307.643.001,20   |
| Operações decorrentes do Financiamento da Compra de Trigo pela COFAP....   | —                | 109.457.447,20   |
| Operações decorrentes do Financiamento pela CACEX — Art. 2.º, alínea "b", do Dec. n.º 34.893, de 1954 e art. 86, alínea "b", do Dec. n.º 42.820, de 1957 | —                | 341.996.915,00   |
| Operações decorrentes do Financiamento à E. F. C. B. — Lei 1.163/50.....   | 1.998.611.878,00 | —                |
| Operações decorrentes do Financiamento do Carvão Nacional — Lei 2.453/55   | 1.283.210.834,50 | 482.605.838,50   |
| TOTAL.....   | 4.003.167.865,00 | 2.336.176.227,40 |

111. Os financiamentos referentes ao carvão nacional, efetuados por intermédio do Banco do Brasil S.A., atingiram, em 31 de dezembro de 1958, a Cr\$ 1.775.489.546,60, inclusive juros, apresentando o saldo de Cr\$ 1.283.210.834,50, que assim se demonstra:

|                        |                  |
|------------------------|------------------|
|                        | Cr\$             |
| Exercício de 1955..... | 492.278.712,10   |
| Exercício de 1956..... | 359.258.925,50   |
| Exercício de 1957..... | 441.346.070,50   |
| Exercício de 1958..... | 482.605.838,50   |
| SOMA.....              | 1.775.489.546,60 |

## MENOS:

Amortização à conta do crédito especial de Cr\$ 500.000.000,00  
aberto pelo Decreto n.º 40.429, de 27/9/56..... 492.278.712,10

TOTAL..... 1.283.210.834,50

*O saldo acima demonstrado foi transferido pelo Banco do Brasil S.A., para a conta de composição dos débitos e créditos do Tesouro naquele estabelecimento bancário.*

## e) --- Responsáveis

112. *As diversas responsabilidades apuradas e liquidadas no exercício são sintetizadas no quadro a seguir:*

| DISCRIMINAÇÃO   | RECEITA<br>(RESPONSABILIDADES<br>LIQUIDADAS) | DESPESA<br>(RESPONSABILIDADES<br>APURADAS) |
|---|--|--|
| Diversos Responsáveis — Débitos a Indenizar.....          | 480.716.640,80                               | 326.901.342,60                             |
| Consignações a Descontar.....                             | —  | 2.824,90                                   |
| Devedores por Empréstimos.....                            | 188.676,30                                   | 1.001.333.328,00                           |
| Dívidas dos Estados e Municípios.....                     | —  | 784.460.000,00                             |
| Banco do Estado de São Paulo, c/Empréstimos Externos..... | 14.620.334,50                                | 16.939.892,20                              |
| Instituto do Café, c/Empréstimos Externos.....            | 58.221.996,40                                | 135.934.400,50                             |
| Estados e Municípios, c/Empréstimos Externos.....         | 155.652.616,30                               | 504.950.757,40                             |
| TOTAL.....  | 709.400.264,10                               | 2.770.522.545,60                           |

113. *Tendo em vista o vulto das cifras, passo a destacar, dentre as que traduzem responsabilidades, as seguintes contas:*

*Diversos Responsáveis — Débitos a Indenizar, cujas imputações se acham demonstradas em quadros junto aos balanços;*

*Dívida dos Estados e Municípios — que apresenta o débito de Cr\$ 784.460.000,00, proveniente das seguintes operações:*

|   | Cr\$          | Cr\$           |
|---|---------------|----------------|
| Empréstimos a Estados e Municípios mediante emissão de Letras do Tesouro, operação já referida no item 90 desta apresentação..... |               | 535.000.000,00 |
| Empréstimos concedidos com base na Lei n.º 3.337, de 12/12/57:  |               |                |
| Prefeitura de Ilhéus.....   | 60.000.000,00 |                |
| Prefeitura de Santo Antônio de Jesus.....   | 10.000.000,00 |                |
| Prefeitura de Petrópolis.....   | 30.000.000,00 |                |
| Prefeitura de Francisco de Sá.....  | 8.000.000,00  |                |
| Prefeitura de Mateus Leme.....  | 5.000.000,00  |                |
| Prefeitura de Porteirinha.....  | 6.460.000,00  | 119.460.000,00 |
| Adiantamento de Recursos de que trata a Lei n.º 3.337, de 12/12/57:   |               |                |
| Prefeitura de Belo Horizonte.....   | 50.000.000,00 |                |
| Governo do Estado de Minas Gerais.....  | 80.000.000,00 | 130.000.000,00 |
| SOMA.....   |               | 784.460.000,00 |

*Devedores por Empréstimos* — apresentando o débito de Cr\$ 1.001.333.328,00, referente à operação realizada com a Companhia Urbanizadora da Nova Capital do Brasil (NOVACAP), inclusive juros de 6% ao ano. Trata-se de operação de financiamento na importância de... Cr\$ 1.000.000.000,00, mediante custódia de "Obrigações Brasília" e compromisso de restituição da quantia recebida ao Tesouro Nacional.

f) — Bancos e Correspondentes

114. *Em quadros ilustrativos, que se encontram junto aos balanços, acham-se evidenciadas as operações do Tesouro Nacional efetuadas com o Banco do Brasil S. A. e com outros Bancos Correspondentes.*

115. *As contas de movimento do Tesouro Nacional no Banco do Brasil S.A. apresentaram, no fim de cada mês, os seguintes saldos:*

*Saldos das Contas Receita e Despesa da União*

| <i>A favor do Tesouro Nacional</i>         | Cr\$              |
|--|-------------------|
| Em 31 de janeiro.....                      | 4.360.592.779,50  |
| Em 28 de fevereiro.....                    | 588.970.474,40    |
| <br><i>A favor do Banco do Brasil S.A.</i> |                   |
| Em 31 de março.....                        | 628.977.643,50    |
| Em 30 de abril.....                        | 5.051.491.775,40  |
| Em 31 de maio.....                         | 6.598.694.536,70  |
| Em 30 de junho.....                        | 9.000.113.327,86  |
| Em 31 de julho.....                        | 12.680.920.149,30 |
| Em 31 de agosto.....                       | 11.637.923.200,00 |
| Em 30 de setembro.....                     | 8.867.145.205,40  |
| Em 31 de outubro.....                      | 12.651.072.527,50 |
| Em 30 de novembro.....                     | 14.160.588.541,50 |
| Em 31 de dezembro.....                     | 9.256.655.527,40  |

116. *O saldo em 31 de dezembro, representando o descoberto do Tesouro proveniente das contas de arrecadação e pagamento, foi transferido para a conta especial — "Saldo a Liquidar do Exercício de 1958", na conformidade do contrato em vigor.*

117. *Os saldos a liquidar, referentes a exercícios anteriores, são os seguintes:*

|                        | Cr\$              |
|------------------------|-------------------|
| Exercício de 1954..... | 4.481.959.566,70  |
| Exercício de 1955..... | 6.044.055.572,70  |
| Exercício de 1956..... | 23.062.774.687,60 |
| Exercício de 1957..... | 35.745.331.324,00 |

*Esses saldos serão liquidados no exercício de 1959, com fundamento no art. 6.º da Lei n.º 3.531/59, já transcrito nesta exposição.*

118. *Evidencia o quadro a seguir a posição das contas de movimento do Tesouro Nacional no Banco do Brasil S.A. nos exercícios de 1956 a 1958, no fim de cada um dos doze meses:*

**POSIÇÃO DAS CONTAS DE MOVIMENTO DO TESCOURO NACIONAL NO BANCO DO BRASIL S. A.**

| PERÍODO       | RECEITA DA UNIÃO  |                    |                    |
|---------------|-------------------|--------------------|--------------------|
|               | 1956              | 1957               | 1958               |
|               | Cr\$              | Cr\$               | Cr\$               |
| Janeiro....   | 2.768.074.559,80  | 5.728.650.550,20   | 14.732.599.863,00  |
| Fevereiro.... | 6.553.805.102,70  | 9.954.616.012,00   | 20.514.784.978,00  |
| Março....     | 9.958.591.917,10  | 13.285.744.502,00  | 29.258.034.340,70  |
| Abril....     | 12.716.926.948,40 | 20.068.272.064,70  | 39.519.430.809,30  |
| Maió....      | 17.655.421.012,00 | 25.012.193.997,70  | 49.226.357.989,80  |
| Junho....     | 24.327.071.767,80 | 34.026.370.511,30  | 58.603.987.505,40  |
| Julho....     | 30.682.606.458,80 | 43.055.973.685,90  | 73.061.256.338,80  |
| Agosto....    | 38.019.193.726,00 | 51.584.484.468,80  | 86.557.485.440,30  |
| Setembro....  | 46.550.282.525,10 | 61.603.251.645,90  | 102.093.031.403,40 |
| Outubro....   | 53.075.294.416,20 | 71.875.842.020,80  | 114.115.236.968,50 |
| Novembro....  | 59.727.753.198,10 | 77.733.087.839,80  | 125.214.793.392,20 |
| Dezembro....  | 73.686.887.965,20 | 90.636.907.212,80  | 147.987.459.425,50 |
|               | DESPESA DA UNIÃO  |                    |                    |
| Janeiro....   | 4.224.017.701,60  | 7.576.659.333,50   | 10.372.007.983,70  |
| Fevereiro.... | 9.452.654.688,90  | 13.521.883.666,40  | 19.725.814.503,60  |
| Março....     | 14.272.377.402,10 | 21.168.490.206,20  | 29.887.011.984,20  |
| Abril....     | 21.695.840.199,00 | 28.356.577.413,50  | 44.570.922.584,70  |
| Maió....      | 29.442.780.228,50 | 37.359.065.733,40  | 55.825.052.526,50  |
| Junho....     | 36.551.743.132,70 | 46.955.074.874,30  | 67.604.100.833,20  |
| Julho....     | 44.475.547.895,00 | 58.420.902.292,60  | 85.742.176.488,10  |
| Agosto....    | 51.931.556.488,70 | 70.098.513.342,50  | 98.195.408.640,30  |
| Setembro....  | 60.347.310.000,80 | 81.792.953.734,20  | 110.960.176.608,80 |
| Outubro....   | 70.276.597.685,30 | 94.391.757.501,60  | 126.766.309.496,00 |
| Novembro....  | 80.845.100.643,90 | 106.692.475.519,20 | 139.375.381.933,70 |
| Dezembro....  | 96.749.662.652,80 | 126.382.238.536,80 | 157.244.114.952,90 |

**g) — Resultado Pendente**

119. *Sob o título em epígrafe figuram no Balanço Financeiro as seguintes contas:*

Diversos Responsáveis — Despesas a Regularizar;  
 Movimento de Fundos;  
 Ouro em Depósito; e  
 Operações de Liquidação com o Banco do Brasil S.A.

120. *Baixaram-se, no exercício, responsabilidades no total de Cr\$ 790 553.122,30, provenientes de pagamentos efetuados em exercícios anteriores, sendo:*

| <i>Despesas Regularizadas:</i>   | Cr\$                  |
|--|-----------------------|
| À conta de créditos especiais, conforme demonstrativo incluído no item 67..... | 189.941.198,60        |
| Responsabilidades liquidadas.....  | 600.611.923,70        |
| <b>TOTAL — Regularizações.....</b>   | <b>790.553.122,30</b> |

121. *Além das importâncias acima mencionadas, foi transferida para a conta "Operações de Liquidação com o Banco do Brasil S.A." a de Cr\$ 4.109.204.498,40, para oportuna regularização, ascendendo, assim, no exercício, a Cr\$ 4.899.757.620,70 o total escriturado a crédito de "Diversos Responsáveis, Despesas a Regularizar".*

122. *Por outro lado, importaram em Cr\$ 3.753.456.627,00 as despesas pagas sem crédito ou além dos créditos, no exercício de 1958, já tendo sido essas despesas demonstradas em linhas atrás (item 79).*

123. *Com relação ao ouro em depósito, informo que foram adquiridas 1.157.900,955 gramas, em 1958, pela importância de Cr\$ 24.104.718,70.*

124. *As operações de "Movimento de Fundos" diferidas para o exercício de 1959 acham-se demonstradas em quadros próprios junto ao balanço e os débitos e créditos ainda não correspondidos podem ser assim sintetizados:*

| <i>Débitos não correspondidos:</i>   | Cr\$           |
|--|----------------|
| Recolhimentos pelas repartições, não correspondidos pelo Banco do Brasil S.A.....                | 484.960.114,40 |
| Anulações acusadas pelo Banco do Brasil S.A. não correspondidas pelas repartições.....           | 28.796.182,20  |
| Cheques resgatados pelo Banco do Brasil S.A. e não consignados nos balanços das repartições..... | 6.606.419,60   |
| Operações entre repartições, não correspondidas.....   | 297.826.940,40 |
| TOTAL.....   | 818.189.656,60 |

*Créditos não correspondidos:*

|  |                |
|--|----------------|
| Recolhimentos acusados pelo Banco do Brasil S.A. e não correspondidos pelas repartições..... | 16.287.084,80  |
| Anulações acusadas pelas repartições e não correspondidas pelo Banco do Brasil S.A.....      | 1.905.930,00   |
| Cheques emitidos pelas repartições e não registradas pelo Banco do Brasil S.A.....           | 317.944.545,70 |
| Operações entre repartições, não correspondidas.....   | 112.044.124,50 |
| TOTAL.....   | 448.181.685,00 |

125. *As operações em liquidação com o Banco do Brasil S.A. serão ultimadas em 1959, cabendo ao Ministro da Fazenda indicar os débitos do Tesouro Nacional a serem definitivamente liquidados, como dispõe o art. 6.º da Lei n.º 3.531/59, já mencionada.*

### III — BALANÇO DO PLANO S.A.L.T.E.

126. *À disposição do liquidante do "Plano S.A.L.T.E." e à conta de "Restos a Pagar", foi colocada a importância de Cr\$ 32.351.220,00, no exercício de 1958, operação essa já computada no Balanço Financeiro e conseqüentemente incluída nos demonstrativos a que aludem os itens 107 e 108 desta exposição.*

*Eis o remanescente do "Plano", em 31 de dezembro.*

| <i>No Tesouro Nacional:</i>    | Cr\$           |
|--------------------------------|----------------|
| Restos a Pagar de 1953.....    | 134.730.000,00 |
| Restos a Pagar de 1954.....    | 29.060.000,00  |
| <i>No Banco do Brasil.....</i> | 19.534.743,20  |
| TOTAL.....                     | 183.324.743,20 |

## IV — BALANÇO PATRIMONIAL

127. *De ano para ano, vem a Contadoria aperfeiçoando a classificação das contas, que passaram a figurar no balanço sob os seguintes grupos:*

## ATIVO

## ATIVO FINANCEIRO

Disponível Realizável

## ATIVO PERMANENTE

Bens da União  
Valores da União

## ATIVO VINCULADO

OPERAÇÕES DE RESULTADO PENDENTE  
CONTAS DE COMPENSAÇÃO

## PASSIVO

## PASSIVO FINANCEIRO

(Exigível)

## PASSIVO PERMANENTE

## PASSIVO VINCULADO

OPERAÇÕES DE RESULTADO PENDENTE  
CONTAS DE COMPENSAÇÃO

128. *As variações patrimoniais ocorridas no exercício de 1958 vão demonstradas em quadro próprio, em seguida ao balanço, para maior clareza na leitura dêste e ainda em cumprimento a imperativo de Lei.*

129. *Nas linhas imediatas, serão sumariamente relatadas as principais alterações constantes daquele quadro e evidenciados os saldos mais expresivos.*

## a) — Ativo Financeiro

## Disponível

130. *Em "Caixa", nas tesourarias, como já foi relatado, passou o saldo de ..... Cr\$ 58.549.024,60, tendo-se verificado a redução de Cr\$ 49.175.987,50 em relação ao do exercício de 1957.*

131. *Quanto aos saldos em trânsito em 31 de dezembro, na importância de ..... Cr\$ 1.034.529.592,80, observa-se que houve pronunciado aumento no exercício de 1958, expresso em Cr\$ 510.601.590,40.*

## Realizável

132. *Dentre as que figuram neste grupo, menciono as contas de responsáveis, as de Bancos e Correspondentes e Ações e Títulos de Crédito.*

133. *As principais contas de responsáveis, vão a seguir evidenciadas:*

*Débitos a Indenizar — em que se verificou a diminuição de Cr\$ 153.581.609,00.*

*Nesta conta, são escrituradas tôdas as importâncias que traduzem responsabilidades efetivas para com a Fazenda Nacional, tais como as decorrentes de alcances em dinheiro, desfalques, saldos não recolhidos, pagamentos indevidamente feitos, etc.*

*Os débitos sujeitos a cobrança executiva, uma vez inscrita a dívida, são transferidos para o título "Dívida Ativa".*



Em 31 de dezembro, traduzia-se pela apreciável cifra de Cr\$ 1.591.139.322,50 o saldo da conta "Diversos Responsáveis — Débitos a Indenizar", concluindo-se, ante o vulto desta cifra, pela necessidade de providências urgentes no sentido de efetivar-se a cobrança de tais débitos.

Dívida dos Estados e Municípios — Verificou-se nesta conta o acréscimo de....  
Cr\$ 3.322.677.768,30, que provém das seguintes operações:

|  | Cr\$             |
|--|------------------|
| Débitos já demonstrados no item 113 desta exposição.....   | 784.460.000,00   |
| Importância levada a débito da Prefeitura do Distrito Federal, proveniente da cota que cabe à União no produto dos impostos de vendas e consignações e de indústrias e profissões..... | 2.534.262.768,30 |
| Juros contados em diversas contas.....   | 3.955.000,00     |

Devedores por Empréstimos — A débito desta conta foi escriturada no exercício de 1958 a importância de Cr\$ 1.112.852.276,10, a saber:

|   | Cr\$             |
|---|------------------|
| Adiantamento à companhia Urbanizadora da Nova Capital, inclusive juros..... | 1.001.333.328,00 |
| Clube Militar.....  | 100.000.000,00   |
| Juros contados em diversas contas.....                                      | 11.518.948,10    |

A crédito, verificou-se o lançamento de Cr\$ 188.676,30, proveniente do recolhimento efetuado pela Caixa de Construções do Ministério da Guerra, a título de amortização do empréstimo que lhe foi concedido.

#### Dívida Ativa

As dívidas inscritas para cobrança executiva, que se traduziam pela cifra de.....  
Cr\$ 999.172.968,50, em 31 de dezembro de 1957, ascenderam no encerramento do exercício de 1958 a Cr\$ 1.978.081.204,40. Resulta o acréscimo das providências postas em execução em 1958 no sentido de regularizar os registros de inscrição da dívida ativa.

134. Em Bancos e Correspondentes, nota-se o acréscimo de Cr\$ 18.996.304.575,40, expressando-se em Cr\$ 83.050.000.244,70 o saldo para 1959. Cumpre-me salientar, porém, que esta conta ainda figura em outros grupos do Ativo, em obediência aos princípios técnicos em que se deve fundamentar a feitura dos balanços.

135. Cabe reparo idêntico quanto às "Ações e Títulos de Crédito", figurando no "Ativo Financeiro" apenas o valor daqueles que podem ser alienados pelo Tesouro Nacional e que se traduzem, no balanço, pela cifra de Cr\$ 34.627.628.569,70.

Ocorreram em 1958 as seguintes variações:

|  | Cr\$            |
|--|-----------------|
| Ações da Cia. Urbanizadora da Nova Capital.....        | + 65.000.000,00 |
| Ações da Petróleo Brasileiro S.A. (Petrobrás).....     | + 41.042.800,00 |
| Partes Beneficiárias da Cia. Siderúrgica Nacional..... | — 3.000.000,00  |

#### b) — Ativo Permanente

136. Os bens da União, em consequência das oscilações verificadas, apresentam-se com um acréscimo de Cr\$ 272.374.211,10.

137. *A Contadoria Geral, através de sucessivas representações junto aos diversos órgãos, sob cuja guarda se encontram os referidos bens, vem obtendo os elementos indispensáveis ao perfeito registro contábil. O Serviço do Patrimônio da União, que tem por finalidade defender, guardar e conservar o patrimônio imóvel do Estado, envia a esta Contadoria, com regularidade, os mapas das variações relativas aos bens imóveis, para efeito de contabilização, de conformidade com o Regulamento aprovado pelo Decreto n.º 22.148, de 22 de novembro de 1946.*

138. *Dentre os valores da União, menciona:*

*Ouro em Depósito — cujo saldo se expressa em Cr\$ 6.557.936.589,10, correspondendo a 289.015.324,790 gramas.*

*Ações e Títulos de Crédito — representando o valor daqueles que não se acham disponíveis para a venda, no total de Cr\$ 44.865.473.098,90, dos quais Cr\$ 2.316.515.500,00 correspondem às inscrições efetuadas no Exercício de 1958, a saber:*

|  | Cr\$             |
|--|------------------|
| Ações da Corporação Financeira Internacional.....  | 21.515.500,00    |
| Ações da Petróleo Brasileiro S.A. (Petrobrás)..... | 2.040.000.000,00 |
| Ações da Cia. Urbanizadora da Nova Capital.....    | 255.000.000,00   |

c) — Ativo Vinculado

139. *Neste grupo, figuram os valores dos bens e direitos das administrações descentralizadas e a parcela vinculada da conta Bancos e Correspondentes, que passo a demonstrar:*

| Fundo de Modernização e Recuperação da Lavoura Nacional: | Cr\$               |
|--|--------------------|
| Conta de Ágios.....                                      | 219.871.389.171,20 |
| Conta de Juros.....                                      | 1.192.345.217,10   |

d) — Operações de Resultado Pendente — Ativo

140. *As diversas operações de financiamento, dentre as quais se destacam as decorrentes de financiamento à C.O.F.A.P. acham-se compreendidas neste grupo, figurando em demonstrativo próprio, junto aos Balanços, a discriminação respectiva.*

141. *Ainda avulta neste grupo a conta “Diversos Responsáveis — Despesas a Regularizar”, representando o saldo as despesas públicas que ainda não lograram regularização, efetuadas, em sua maior parte, em exercícios anteriores a 1958, bem como a de “Operações em Liquidação com o Banco do Brasil” já mencionada no comentário sôbre os resultados constantes do Balanço Financeiro.*

e) — Passivo Financeiro

142. *A dívida flutuante, que se avoluma de ano para ano, figura no Balanço com os seguintes saldos:*

|  | Cr\$              | Cr\$               |
|--|-------------------|--------------------|
| Letras do Tesouro.....                     |                   | 9.599.634.000,00   |
| Bancos e Correspondentes.....              |                   | 64.588.372.287,20  |
| Depósitos                                  |                   |                    |
| Restos a Pagar.....                        | 25.797.797.844,90 |                    |
| Depósitos de Diversos Origens.....         | 9.375.137.891,30  |                    |
| Outros Depósitos.....                      | 730.696.927,60    | 35.903.632.663,80  |
| Fundos                                     |                   |                    |
| Fundo Reap. Econômico.....                 | 10.867.926.287,90 |                    |
| Fundo Fed. Eletificação.....               | 238.912.764,40    |                    |
| Fundo p/ Val. Econ. Amazônia.....          | 1.976.259.299,10  |                    |
| Fundo Soc. c/ as Sêcas Nordeste.....       | 148.972.362,60    |                    |
| Fundo Único Prev. Social.....              | 253.066.599,50    |                    |
| Fundo p/ Val. Econ. da Font. Sudoeste País | 500.000.000,00    |                    |
| Fundo de Marinha Mercante.....             | 312.115.830,60    |                    |
| Outros Fundos.....                         | 403.980.938,90    | 14.701.234.083,00  |
| TOTAL.....                                 |                   | 124.792.873.034,00 |

143. *Pelo vulto da cifra, constitui a dívida flutuante sério problema de ordem financeira, exigindo rigorosa planificação em conjunto com o programa de restrição da despesa orçamentária.*

f) — Passivo Permanente

Dívida Consolidada Externa

144. *Durante todo o exercício, processou-se com regularidade o serviço da dívida externa.*

145. *Os títulos ainda em circulação, relativamente aos empréstimos contraídos pela União Federal, representam insignificante índice no quadro geral das obrigações do Tesouro Nacional.*

146. *O movimento financeiro decorrente do serviço dessa dívida, assim como as baixas na circulação dos títulos, pelos resgates efetuados, estão minuciosamente demonstrados no volume II, ilustrando os Balanços Gerais.*

147. *Procedeu-se em 1958 à tomada de contas final do “Fundo de Liquidação” constituído pelo “Acôrdo de Resgate Franco-Brasileiro” de 8 de março de 1946, tendo sido apurado o saldo de Rs. 173.085.512. A Comissão Especial instituída por Decreto de 22 de julho de 1958, sob a presidência do Senhor Valentim F. Bouças, Secretário Técnico do Conselho Técnico de Economia e Finanças, incinerou, em Paris, os títulos resgatados, após a devida conferência, e providenciou, por intermédio daquele ilustre e dinâmico presidente, no sentido de que o mencionado saldo fosse transferido para o Brasil, pela “Banque de France”, nos termos do art. 2.º, número III, do Acôrdo de Resgate Franco-Brasileiro de 1956. Representando o nosso Govêrno, assinou o Presidente da Comissão, com o representante da “Association Nationale des Porteurs Français de Valeurs Mobilieres”, respectivo “Protocolo Adicional” ao firmado em 6 de janeiro de 1953, encerrando as contas existentes na “Banque de France” e naquela “Association”, relativas aos “Acordos de Resgate Franco-Brasileiro” de 1946, 1951 e 1956.*

148. *Finalizou-se, por assim dizer, o capítulo de nossa dívida externa em francos, relativamente aos empréstimos federais, estaduais e municipais. Os títulos que, porventura, não tenham sido apresentados para resgate até 4 de maio de 1958, só poderão ser agora resgatados em cruzeiros, no Brasil, e até 4 de maio de 1961, segundo o disposto no item IV do art. 2.º do “Acôrdo” de 1956*

Dívida Consolidada Interna

149. *Na conformidade da Lei n.º 2.977, de 28 de novembro de 1956, foi reestruturado o Serviço da Dívida Interna Fundada Federal, tendo sido os empréstimos em circulação agrupados em quatro graus.*

150. *No grau III, incluíram-se as obrigações de guerra e no grau IV as apólices uniformizadas e por uniformizar, além das restantes do grupo “Diversas Emissões”, não compreendidas nos outros graus.*

151. *Dispõe o § 1.º do art. 4.º da referida Lei n.º 2.977:*

“§ 1.º A partir de 1958, inclusive, o serviço será atendido por uma dotação global correspondente à soma das parcelas destinadas, nesse ano, ao pagamento de juros e amortização dos graus respectivos”.

152. *Ora, o pagamento de juros e a amortização de dívidas são operações heterogêneas, representando o primeiro uma despesa e, conseqüentemente, fato modificativo do valor do patrimônio administrado, ao passo que a segunda, na condição de mera operação de crédito, constitui simplesmente fato permutativo dos elementos patrimoniais, sem ocasionar qualquer alteração no patrimônio líquido, donde se conclui pela inconveniência da dotação global recomendada no dispositivo transcrita.*

153. *No capítulo próprio desta apresentação já fiz referênciã à emissão que motivou o pequeno aumento da dívida pública consolidada interna, cujo saldo em 31 de dezembro se traduz pela cifra de Cr\$ 11.000.050.670,80*

154. *Os títulos incorporados ao "Fundo de Amortização dos Empréstimos Internos da União" correspondem à importância de Cr\$ 185.768.500,00.*

#### Papel-Moeda

155. *A exposição feita nos itens 98 a 103 evidencia o acréscimo verificado na circulação do papel-moeda emitido pelo Tesouro Nacional.*

156. *Reproduzo aqui o quadro demonstrativo do papel-moeda em circulação em 31 de dezembro de 1958, organizado pela Caixa de Amortização.*

| VALORES       | QUANTIDADES     | IMPORTÂNCIAS       |
|---------------|-----------------|--------------------|
| Cr\$          |                 | Cr\$               |
| 1,00.....     | 305.905.812     | 305.905.812,00     |
| 2,00.....     | 150.687.823 ½   | 301.375.647,00     |
| 5,00.....     | 137.744.985     | 688.724.925,00     |
| 10,00.....    | 118.654.727     | 1.186.547.270,00   |
| 20,00.....    | 83.708.806      | 1.674.176.120,00   |
| 50,00.....    | 53.563.259 ½    | 2.668.162.975,00   |
| 100,00.....   | 42.264.014 ½    | 4.226.401.450,00   |
| 200,00.....   | 32.165.540      | 6.433.108.000,00   |
| 500,00.....   | 57.816.748 ½    | 28.908.374.250,00  |
| 1.000,00..... | 73.422.849 ½    | 73.422.849.500,00  |
|               | 1.053.734.565 ½ | 119.813.625.949,00 |

#### g) — Passivo Vinculado

157. *No tocante a este grupo, a composição é a seguinte:*

*Bancos e Correspondentes, compreendendo apenas as contas em que se registram as despesas, bonificações e financiamentos efetuados com o produto dos ágios;*

*Fundo de Modernização e Recuperação da Lavoura Nacional, a que, em capítulo próprio, já fiz referênciã especial.*

*Fundo para Eventuais Diferenças de Câmbio, que passou a figurar na escrita do Tesouro Nacional, em virtude de autorização ministerial; e*

*Dívidas das Administrações Descentralizadas — cujo saldo não representa o montante das obrigações dessa classe, por isso que uma grande parte das autarquias federais ainda não remeteu os seus balanços a esta Contadoria.*

#### h) — Operações de Resultado Pendente Passivo

158. *Neste grupo, figuram os seguintes saldos:*

|  | Cr\$             |
|--|------------------|
| Financiamento do Algodão.....                              | 1.116.618.513,60 |
| Operações Decorrentes da Execução da Lei n.º 2.426/55..... | 2.011.472.476,40 |

#### i) — Contas de compensação

159. *As contas de compensação, quer as do ativo, quer as correspondentes do passivo, se encontram, também, demonstradas em quadros junto aos balanços.*

160. *Dentre elas, destaco, por envolver responsabilidade indireta da União, os empréstimos de terceiros efetuados mediante garantia do Tesouro Nacional, conta que figura no balanço com o saldo de Cr\$ 3.987.380.396,40.*

## V — BALANÇOS DAS ENTIDADES AUTÁRQUICAS FEDERAIS

161. *Apenas as autarquias a seguir relacionadas enviaram a esta Contadoria, com oportunidade, os respectivos balanços do exercício de 1958, para efeito de publicação juntamente com os Balanços Gerais da União:*

Loide Brasileiro  
 Companhia Nacional de Navegação Costeira  
 Instituto Nacional do Mate  
 Instituto Nacional do Sal  
 Instituto Nacional do Pinho  
 Instituto de Aposentadoria e Pensões dos Bancários  
 Instituto de Aposentadoria e Pensões dos Empregados em Transportes e Cargas  
 Universidade de Minas Gerais  
 Universidade de Recife  
 Universidade do Ceará  
 Conselho Federal de Contabilidade  
 Conselho Nacional de Pesquisas

*Quando os trabalhos de levantamento das contas já se achavam em fase final, chegaram os balanços das seguintes entidades:*

Universidade do Paraná  
 Universidade do Rio Grande do Sul  
 Banco Nacional do Desenvolvimento Econômico  
 Caixa de Aposentadorias e Pensões dos Funcionários e Empregados em Serviços Públicos  
 Instituto de Aposentadoria e Pensões dos Comerciantes  
 Caixa Econômica Federal de São Paulo

162. *Como tem ocorrido nos exercícios anteriores, as omissões verificadas poderão ser reduzidas e até mesmo sanadas, desde que os balanços das autarquias em falta cheguem a esta Contadoria ainda em fase de impressão dos Balanços Gerais.*

## VI — CONSIDERAÇÕES FINAIS

163. *Com o propósito de manter as despesas do exercício de 1958 dentro das possibilidades financeiras do Tesouro Nacional, estabeleceu o Governo várias normas relacionadas com a execução orçamentária, fixando também limites máximos quanto ao pagamento de despesas extraorçamentárias ou à conta de créditos adicionais.*

164. *Na conformidade da tabela que acompanhou o Decreto n.º 44.053, de 22 de julho de, 1958, por força do qual ficou constituído um fundo de reserva, no montante de dez bilhões de cruzeiros integrado de dotações orçamentárias, foram fixadas as cotas mensais e quadrimestrais em que se distribuiriam as despesas orçamentárias disponíveis.*

165. *As providências consubstanciadas naquele Decreto, em boa hora sugeridas por Vossa Excelência, logo nos primeiros dias de gestão na Pasta da Fazenda, evitaram o agravamento da crise financeira, constituindo, a meu ver, passo decisivo para o combate à inflação.*

166. *Com o aperfeiçoamento das normas fixadas em 1958 e mediante a adoção do sistema logo no início de cada exercício, estou certo de que se poderá obter a eliminação definitiva dos déficits financeiros.*

167. *Já na apresentação dos "Balanços Gerais da União" referentes ao exercício de 1956, ponderava o meu illustre antecessor:*

"Num dos tópicos anteriores, referi-me ao progressivo aumento das exigibilidades do Tesouro, resultantes de restos a pagar, depósitos e fundos.

Com relação aos depósitos, há relativo equilíbrio das saídas com as entradas, embora muitas destas resultem de créditos do próprio Tesouro, abertos às repartições no decurso do exercício, e que voltam à sua conta só para efeito de encerramento.

No tocante aos Fundos, alguns se alimentam de receita própria e, num certo sentido, representam financiamento do Tesouro, pelo retardamento da devolução.

Mas os desmesurados pagamentos de "restos a pagar", sem obediência a um programa de aplicação, constitui incentivo ao relacionamento desordenado de resíduos passivos, agravando desnecessariamente as contas do Tesouro.

Seria conveniente que as limitações impostas à despesa orçamentária fôsem também extensivas aos pagamentos daqueles resíduos.

Se a Administração dispusesse não só de um plano de economia das despesas orçamentárias mas, igualmente, das que se realizam fora do Orçamento, estaria em condições mais favoráveis para alcançar o desejado saneamento das finanças públicas.

É óbvio que uma planificação dessa ordem não se deveria restringir ao Orçamento ordinário ou aos gastos dos órgãos diretamente administrados. Também as autarquias deveriam contribuir com uma forte compressão dos seus gastos, segundo os rígidos princípios observados pelo Governo".

Salientando no exercício seguinte:

"A quase totalidade do financiamento, como se verifica, é obtida do Banco do Brasil S.A., não havendo, praticamente, qualquer fluxo importante de recursos do mercado de títulos. Com o novo instrumento consubstanciado na Lei n.º 3.337, de 12 de dezembro de 1957, que permite a Vossa Excelência intervir decisivamente naquele mercado, é de esperar-se se alivie a pressão do Tesouro contra a caixa do Banco do Brasil S.A., a qual, por efeito de retô.no inevitável, se abastecerá no redesconto e, por meio dêste, no papel-moeda emitido pelo próprio Tesouro. Além dessa providência, impõe-se o contrôle mais efetivo dos suprimentos pela Fazenda, com o propósito de evitar-se o incremento desmesurado dos *deficits* financeiros, a serem absorvidos com apêlo ao crédito público".

168. *Sem dúvida, graças ao contrôle rigoroso dos suprimentos, já foi possível obter-se, em 1958, a melhoria da situação, não tendo sido o resultado ainda mais satisfatório em virtude de se haver implantado o sistema somente a partir do mês de agosto, quando o Orçamento já se achava em fase adiantada de execução.*

169. *Para maior contrôle das despesas das autarquias federais, que devem ficar submetidas aos planos de compressão de gastos, entendo que seria conveniente ampliar-se a esfera de ação da Contadoria Geral da República, criando-se no órgão central uma Divisão de Autarquias e, junto a cada uma daquelas que recebem recursos do Tesouro Nacional, a respectiva Contadoria Seccional.*

170. *Em virtude das providências tomadas para a restrição das despesas e por que já se contava em 1958, por outro lado, com nova fonte de recursos para o financiamento dos gastos, na conformidade do instrumento implantado pela Lei n.º 3.337, de 12 de dezembro de 1957, conseguiu-se, como era de esperar, que o Tesouro reduzisse o impacto contra a caixa do Banco do Brasil S.A.*

171. *Com base no balanço de receita e despesa, passo a evidenciar as fontes do "deficit" financeiro no exercício de 1958, bem assim os recursos obtidos para o respectivo financiamento, confrontando êsses resultados com os do exercício de 1957 e oferecendo a projeção dêsses dados para o exercício de 1959, tendo em vista que, pelo Decreto n.º 45.363, de 29 do expirante mês, houve por bem*

o Governo de programar as despesas públicas, orçamentárias e extraorçamentárias, para o referido exercício:

## SITUAÇÃO FINANCEIRA

(Em Cr\$ Bilhões)

| DISCRIMINAÇÃO  | 1957   | 1958   | 1959<br>(ESTIMADA) |
|--|--------|--------|--------------------|
| <b>OPERAÇÕES ORÇAMENTÁRIAS</b>   |        |        |                    |
| Despesa exclusivamente orçamentária, inclusive excedentes do crédito (Art. 46 do C.C.U.) | 96,7   | 118,7  | 121,0              |
| Receita arrecadada.....  | 85,5   | 117,8  | 147,0              |
| I — "Deficit" (—) ou "superavit" (+) de Caixa orçamentário.....                          | - 11,2 | - 0,9  | + 26,0             |
| <b>OPERAÇÕES EXTRAORÇAMENTÁRIAS</b>  |        |        |                    |
| Créditos especiais (em 1959 o destinado ao abono).....                                   | 5,4    | 3,4    | 20,0               |
| Créditos extraordinários, inclusive para socorro à região das secas.....                 | 0,2    | 5,0    | 6,0                |
| Despesas sem crédito.....  | 11,8   | 7,7    | 3,0                |
| Liquidação de Restos a Pagar.....  | 5,2    | 5,1    | 6,0                |
| Entrega de Fundos constituídos em exercícios anteriores.....                             | 1,9    | 1,2    | 3,0                |
| Adiantamentos a Estados e Municípios.....  | 3,5    | 0,8    | —                  |
| Outras operações.....  | 0,2    | 1,5    | —                  |
| II "Deficit" (—) ou "superavit" de Caixa, extraorçamentário.....                         | - 28,2 | - 24,7 | - 38,0             |
| "Deficit" Caixa Geral (I + II).....  | 39,4   | 25,6   | 12,0               |
| <b>FINANCIAMENTO DO "DEFICIT" DE CAIXA GERAL</b>   |        |        |                    |
| Saldo de caixa recebido do exercício anterior.....                                       | 1,3    | 0,6    | 1,1                |
| Letras do Tesouro.....   | —      | 9,4    | 6,0                |
| Banco do Brasil.....   | 38,6   | 16,5   | 4,9                |
| Recursos diversos.....   | 0,1    | 0,2    | —                  |
| IV — Total do Financiamento.....   | 40,0   | 26,7   | 12,0               |
| V — Excedente do Financiamento.....  | 0,6    | 1,1    | —                  |

172. Tendo-se em vista o índice de crescimento da despesa paga no exercício de 1958 sobre a do exercício anterior (cerca de 23%), relativa ao Orçamento, pode-se avaliar o esforço a ser exigido, em 1959, das autoridades que respondem pela gestão financeira, pois o crescimento admitido no corrente ano será, somente, de 1,8%.

173. O deficit potencial do exercício de 1959 é da ordem de 81,2 bilhões de cruzeiros, considerando-se as transferências de compromissos assumidos até 1958 e não liquidados, os créditos orçamentários e adicionais de 1959 e a receita estimada de 147 bilhões de cruzeiros. Assim, o esforço de contenção se traduzirá pela cifra de 69,2 bilhões de cruzeiros, pois o deficit geral admitido para 1959 está limitado a 12 bilhões de cruzeiros.

174. Nestas condições, parece ocioso realçar a seriedade da contribuição que cada uma das autoridades responsáveis pela execução do Orçamento deverá dedicar, em 1959, para o êxito do planejamento divulgado pelo Governo, evitando-se a deformação do programa de contenção de gastos que visa, sobretudo, ao combate à inflação.

175. No fêcho desta despretensiosa exposição, é de meu dever ressaltar o magnífico trabalho elaborado pelos servidores da Contadoria Geral da República, conseguido através de continuadas vigílias, num exemplo de perseverança e de elevado espírito público, sem o que não teria sido possível a apresentação dos Balanços Gerais com a antecedência com que vem sendo feita, a partir de 1955.

176. Aproveito o ensejo para reiterar a Vossa Excelência os protestos de minha admiração e de meu mais profundo respeito.

Rio de Janeiro, 31 de Janeiro de 1959

MÁRIO CALVÃO MENEZES  
Contador Geral da República

## BALANÇO ORÇAMENTÁRIO DE 1958

### ORÇAMENTO E SUA EXECUÇÃO

| RECEITA   | ESTIMADA                  | ARRECADADA                | DESPESA   | FIXADA                    | REALIZADA                 |
|---|---------------------------|---------------------------|---|---------------------------|---------------------------|
|   | Cr\$                      | Cr\$                      |   | Cr\$                      | Cr\$                      |
| <b>RECEITA ORDINÁRIA</b>  |                           |                           | <b>PODER LEGISLATIVO</b>  |                           |                           |
| Renda Tributária  |                           |                           | Câmara dos Deputados  | 376.225.920,00            | 376.225.928,00            |
| Imposto   |                           |                           | Senado Federal  | 158.546.300,00            | 159.426.529,90            |
| Importação.....   | 21.114.000.000,00         | 12.925.476.857,50         | <b>ÓRGÃOS AUXILIARES</b>  |                           |                           |
| Consumo.....  | 38.595.600.000,00         | 39.518.089.616,10         | Tribunal de Contas.....   | 90.469.906,00             | 107.341.850,50            |
| Renda.....  | 37.767.000.000,00         | 31.856.296.061,50         | Conselho Nacional de Economia.....  | 27.469.380,00             | 27.374.262,80             |
| Sêlo e Afins.....   | 11.371.000.000,00         | 12.068.528.501,00         | <b>PODER EXECUTIVO</b>  |                           |                           |
| Único sobre energia elétrica.....   | 1.490.000.000,00          | 1.387.418.986,00          | Presidência da República.....   | 956.389.980,00            | 850.262.969,60            |
| Territórios.....  | 29.000.000,00             | 22.952.317,60             | Departamento Administrativo do Serviço Público.....                                   | 108.521.560,00            | 91.379.433,10             |
| <b>TOTAL - IMPOSTOS.....</b>  | <b>110.366.600.000,00</b> | <b>97.778.762.359,70</b>  | Estado Maior das Forças Armadas.....  | 31.353.407,90             | 25.757.773,10             |
| Taxas.....  | 3.456.061.000,00          | 4.218.965.161,90          | Comissão de Readaptação dos Incapazes das Forças Armadas.....                         | 5.458.600,00              | 5.017.244,00              |
| Contribuições de Melhoria.....  | 10.000,00                 | —                         | Comissão de Reparções de Guerra.....  | 492.880,00                | 436.800,00                |
| <b>TOTAL-RENDA TRIBUTÁRIA.....</b>  | <b>113.822.671.000,00</b> | <b>101.997.727.501,60</b> | Comissão do Vale São Francisco.....   | 1.718.000.000,00          | 1.618.000.000,00          |
| Renda Patrimonial.....  | 2.976.492.000,00          | 3.221.451.516,90          | Conselho Nacional de Águas e Energia Elétrica.....                                    | 9.435.580,00              | 7.397.053,50              |
| Renda Industrial.....   | 2.555.996.000,00          | 2.116.922.153,30          | Conselho Nacional do Petróleo.....  | 57.674.920,00             | 35.566.359,00             |
| Rendas Diversas.....  | 3.849.004.000,00          | 4.842.163.397,20          | Conselho de Segurança Nacional.....   | 259.238.800,00            | 252.446.041,20            |
| <b>TOTAL-RECEITA ORDINÁRIA.....</b>   | <b>123.204.163.000,00</b> | <b>112.178.264.569,00</b> | Superintendência do plano de Valorização Econômica da Amazônia.....                   | 5.312.441.896,00          | 2.188.093.800,60          |
| <b>RECEITA EXTRAORDINÁRIA</b>   |                           |                           | Superintendência do plano de Valorização Econômica da Fronteira Sudoeste do País..... | 500.000.000,00            | 500.000.000,00            |
| Alienação de Bens Patrimoniais....  | 30.000.000,00             | 143.013.156,10            | Ministério da Aeronáutica.....  | 9.523.646.320,80          | 10.470.943.904,60         |
| Operações de Crédito.....   |                           |                           | Ministério da Agricultura.....  | 8.461.299.885,00          | 6.155.609.209,70          |
| Adicional sobre o Imposto de Renda para Reaparelhamento Econômico.....                  | 6.000.000.000,00          | 4.584.055.832,30          | Ministério da Educação e Cultura.....   | 9.375.329.462,30          | 9.305.270.057,50          |
| Imposto Adicional sobre os Lucros das Pessoas Jurídicas (Lei n.º 2.862, de 4.9.56)..... | 1.000.000.000,00          | 911.034.693,00            | Ministério da Fazenda.....  | 24.500.481.301,70         | 29.144.367.759,60         |
| <b>TOTAL-RECEITA EXTRAORDINÁRIA.....</b>  | <b>7.030.000.000,00</b>   | <b>5.638.103.681,40</b>   | Ministério da Guerra.....   | 21.508.093.543,70         | 20.146.423.858,50         |
| <b>TOTAL DA RECEITA.....</b>  | <b>150.234.163.000,00</b> | <b>117.816.368.250,40</b> | Ministério da Justiça e Negócios Interiores.....                                      | 5.639.160.356,10          | 5.369.817.260,40          |
| "DEFICIT" ORÇAMENTÁRIO  | 21.529.641.057,20         | 30.662.084.038,10         | Ministério da Marinha.....  | 9.205.128.720,00          | 10.159.083.643,40         |
|   |                           |                           | Ministério das Relações Exteriores.....   | 686.552.161,00            | 649.555.522,80            |
|   |                           |                           | Ministério da Saúde.....  | 5.644.130.756,00          | 5.201.593.336,30          |
|   |                           |                           | Ministério do Trabalho, Indústria e Comércio.....                                     | 2.732.081.513,00          | 2.634.570.352,90          |
|   |                           |                           | Ministério da Viação e Obras Públicas.....  | 45.539.041.172,60         | 41.631.047.964,40         |
|   |                           |                           | <b>PODER JUDICIÁRIO</b>   |                           |                           |
|   |                           |                           | Supremo Tribunal Federal.....   | 39.661.840,00             | 39.632.700,90             |
|   |                           |                           | Tribunal Federal de Recursos.....   | 75.761.538,00             | 77.932.460,50             |
|   |                           |                           | Justiça Militar.....  | 71.311.369,30             | 75.067.603,30             |
|   |                           |                           | Justiça Eleitoral.....  | 483.421.640,00            | 476.430.724,90            |
|   |                           |                           | Justiça do Trabalho.....  | 278.680.517,80            | 330.379.955,60            |
|   |                           |                           | Justiça do Distrito Federal.....  | 188.302.830,00            | 196.058.729,30            |
|   |                           |                           | <b>TOTAL</b>  | <b>151.763.804.057,20</b> | <b>148.288.511.089,90</b> |
|   |                           |                           | <b>DESPESAS REGULARIZADAS NO EXERCÍCIO</b>  | <b>—</b>                  | <b>189.941.198,60</b>     |
| <b>TOTAL.....</b>   | <b>151.763.804.057,20</b> | <b>148.478.452.288,50</b> | <b>TOTAL.....</b>   | <b>151.763.804.057,20</b> | <b>148.478.452.288,50</b> |

NOTA — Na despesa fixada não estão incluídos os créditos destinados à regularização de despesas pagas em exercícios anteriores, no total de Cr\$ 190.132.148,60, relacionadas a fls.

|   |                   |
|---|-------------------|
| « Deficit » Orçamentário.....                       | 30.662.084.038,10 |
| Mais: Despesas a regularizar de 1958.....           | 3.753.456.627,00  |
| SOMA  | 34.415.540.665,10 |
| Menos: Despesas regularizadas em 1958.....          | 189.941.198,60    |
| Resultado Geral negativo da Execução Orçamentária.. | 34.225.599.466,50 |



## BALANÇO FINANCEIRO

## EXERCÍCIO DE 1958

| RECEITA                                    |                    |      |                    | DESPESA                           |                    |      |                    |
|--|--------------------|------|--------------------|-----------------------------------|--------------------|------|--------------------|
|  | Cr\$               | Cr\$ | Cr\$               |                                   | Cr\$               | Cr\$ | Cr\$               |
| <b>RECEITA DA UNIÃO</b>                    |                    |      |                    | <b>DESPESA DA UNIÃO</b>           |                    |      |                    |
| Receta Ordinária.....                      | 112.478.264.569,00 |      |                    | Paga                              |                    |      |                    |
| Receta Extraordinária.....                 | 5.638.103.681,40   |      | 117.816.368.250,40 | Em 1958.....                      | 127.213.452.315,30 |      |                    |
|  |                    |      |                    | Em Exercícios Anteriores.....     | 189.911.198,60     |      | 127.103.393.513,90 |
|  |                    |      |                    | A Pagar                           |                    |      |                    |
| "Deficit" Orçamentário.....                |                    |      | 30.662.084.038,10  | Empenhada.....                    | 13.989.634.490,30  |      |                    |
|  |                    |      |                    | Fundos Especiais e Depósito       |                    |      |                    |
|  |                    |      |                    | resultante de 60% do Impó-        |                    |      |                    |
|  |                    |      |                    | sto único sobre Ener-             |                    |      |                    |
|  |                    |      |                    | gia Elétrica.....                 | 4.238.819.150,70   |      |                    |
|  |                    |      |                    | Depósitos de Entidades Pu-        |                    |      |                    |
|  |                    |      |                    | blicas não utilizados.....        | 2.846.605.133,60   |      | 21.075.058.774,60  |
| SOMA.....                                  |                    |      | 148.478.452.288,50 | SOMA.....                         |                    |      | 148.478.452.288,50 |
|  |                    |      |                    | "DEFICIT" ORÇAMENTÁRIO.....       |                    |      | 30.662.084.038,10  |
| <b>OPERAÇÕES DE CRÉDITO</b>                |                    |      |                    | <b>OPERAÇÕES DE CRÉDITO</b>       |                    |      |                    |
| Emissão de Letras do Tesouro               |                    |      |                    | Resgate de Letras do Tesouro      |                    |      |                    |
| Antecipação da Receta..                    | 14.957.500.000,00  |      |                    | Antecipação da Receta —           |                    |      |                    |
| Lei n.º 3.337, de 12-12-57.                | 17.366.600.000,00  |      | 32.321.190.000,00  | — Exercício de 1958.....          | 14.696.000.000,00  |      |                    |
|  |                    |      |                    | Antecipação da Receta —           |                    |      |                    |
| Emissão de Papel-Moeda.....                | 29.000.000.000,00  |      |                    | — Saldo do Exercício de           |                    |      |                    |
| Outras Emissões.....                       | 338.856.417,00     |      | 61.692.956.417,00  | 1957.....                         | 225.000.000,00     |      |                    |
|  |                    |      |                    | Lei n.º 3.337, de 12-12-57.       | 8.028.700.000,00   |      | 22.949.700.000,00  |
|  |                    |      |                    | Resgate de Papel-Moeda.....       |                    |      | 5.700.000.000,00   |
|  |                    |      |                    | Resgate de Notas por Moedas       |                    |      |                    |
|  |                    |      |                    | Divisionárias.....                | 61.469.400,00      |      |                    |
|  |                    |      |                    | Outros Resgates.....              | 560.182,70         |      |                    |
|  |                    |      |                    | Prêmio de Letras do Tesouro.....  | 106.039.000,00     |      | 28.817.768.582,70  |
| <b>DEPÓSITOS E FUNDOS</b>                  |                    |      |                    | <b>DEPÓSITOS E FUNDOS</b>         |                    |      |                    |
| Depósitos.....                             | 33.138.773.104,00  |      |                    | Depósitos.....                    | 30.694.423.329,80  |      |                    |
| Restos a Pagar (Do Exercí-                 |                    |      |                    | Restos a Pagar (Anteriores)       | 5.066.803.707,00   |      |                    |
| cio).....                                  | 13.989.634.490,30  |      |                    | Fundos.....                       | 85.945.453.498,40  |      | 121.706.650.535,20 |
| Fundos.....                                | 113.835.292.427,90 |      | 160.963.700.022,20 |                                   |                    |      |                    |
|  |                    |      |                    |                                   |                    |      |                    |
| <b>OPERAÇÕES DE FINANCIAMENTO</b>          |                    |      |                    | <b>OPERAÇÕES DE FINANCIAMENTO</b> |                    |      |                    |
| Diversas.....                              |                    |      | 4.003.167.865,00   | Diversas.....                     |                    |      | 2.336.176.227,40   |
| <b>RESPONSÁVEIS</b>                        |                    |      |                    | <b>RESPONSÁVEIS</b>               |                    |      |                    |
| Débitos a Indenizar.....                   | 480.716.640,80     |      |                    | Débitos a Indenizar.....          | 326.901.342,60     |      |                    |
| Diversos.....                              | 228.683.623,30     |      | 709.400.264,10     | Dívida dos Estados e Muni-        |                    |      |                    |
|  |                    |      |                    | cipios.....                       | 784.460.000,00     |      |                    |
|  |                    |      |                    | Devedores por Empréstimos.....    | 1.001.333.328,00   |      |                    |
|  |                    |      |                    | Diversos.....                     | 657.827.875,00     |      | 2.770.522.545,60   |
| <b>BANCOS E CORRESPONDENTES</b>            |                    |      |                    | <b>BANCOS E CORRESPONDENTES</b>   |                    |      |                    |
| Banco do Brasil.....                       |                    |      | 60.041.667.849,60  | Banco do Brasil.....              | 88.593.462.329,30  |      |                    |
| <b>RESULTADO PENDENTE</b>                  |                    |      |                    | Outros Bancos e Correspon-        |                    |      |                    |
| Despesas Regularizadas (Anteriores a 1958) |                    |      |                    | dentes.....                       | 12.381.377,90      |      | 88.605.843.707,20  |
| À conta de créditos espec-                 |                    |      |                    |                                   |                    |      |                    |
| ciais.....                                 | 189.941.198,60     |      |                    | <b>RESULTADO PENDENTE</b>         |                    |      |                    |
| Outras Regularizações.....                 | 600.611.923,70     |      | 790.553.122,30     | Despesas a Regularizar (Do E-     |                    |      |                    |
|  |                    |      |                    | xercício de 1958).....            | 3.753.456.627,00   |      |                    |
| Despesas a Regularizar (Anteriores a 1958) |                    |      |                    | Ouro em Depósito.....             | 24.104.718,70      |      |                    |
| Transferidas para a conta                  |                    |      |                    | Operações de Liquidação com       |                    |      |                    |
| "Operações de liquidação                   |                    |      |                    | o Banco do Brasil S.A.....        | 12.710.697.767,50  |      |                    |
| com o Banco do Brasil                      |                    |      |                    | Exercício de 1957, C/Transfe-     |                    |      |                    |
| S.A.".....                                 | 4.109.204.498,40   |      |                    | rência de Operações de Mo-        |                    |      |                    |
| Exercício de 1957 C/Transfe-               |                    |      |                    | vimento de Fundos.....            | 391.270.104,90     |      |                    |
| rência de Operações de Mo-                 |                    |      |                    | Exercício de 1959, C/Transfe-     |                    |      |                    |
| vimento de Fundos.....                     | 329.388.390,20     |      |                    | rência de Operações de Mo-        |                    |      |                    |
| Exercício de 1959 C/Transfe-               |                    |      |                    | vimento de Fundos.....            | 818.189.656,60     |      | 17.697.718.874,70  |
| rência de Operações de Mo-                 |                    |      |                    | SOMA DA DESPESA.....              |                    |      | 292.596.791.510,90 |
| vimento de Fundos.....                     | 448.181.685,00     |      | 5.677.327.695,90   |                                   |                    |      |                    |
| SOMA DA RECEITA.....                       |                    |      | 293.058.226.113,80 |                                   |                    |      |                    |
| <b>SALDO DE 1957</b>                       |                    |      |                    | <b>SALDO PARA 1959</b>            |                    |      |                    |
| No Tesouro Nacional e em ou-               |                    |      |                    | No Tesouro Nacional e em ou-      |                    |      |                    |
| tras Repartições.....                      | 107.725.012,10     |      |                    | tras Repartições.....             | 58.519.024,60      |      |                    |
| Nas Exatorias — Em Trânsi-                 |                    |      |                    | Nas Exatorias — Em Trânsi-        |                    |      |                    |
| to.....                                    | 523.928.002,40     |      | 631.653.014,50     | to.....                           | 1.034.529.592,80   |      | 1.093.078.617,40   |
| TOTAL.....                                 |                    |      | 293.689.873.128,30 | TOTAL.....                        |                    |      | 293.689.873.128,30 |

## BALANÇO DE RECEITA E DESPESA

| TÍTULOS  | RECEITA E DESPESA          |                    |                   |                   | GERAL              |                    |
|--|----------------------------|--------------------|-------------------|-------------------|--------------------|--------------------|
|  | CAIXA DO TESOUREO NACIONAL |                    | EXTRA-CAIXA       |                   | Débito             | Crédito            |
|  | Débito                     | Crédito            | Débito            | Crédito           |                    |                    |
| RECEITA DA UNIÃO                                       | Cr\$                       | Cr\$               | Cr\$              | Cr\$              | Cr\$               | Cr\$               |
| Receita Ordinária.....                                 |                            | 112.178.264.569,00 |                   |                   |                    | 112.178.264.569,00 |
| Receita Extraordinária.....                            |                            | 5.638.103.681,40   |                   |                   |                    | 5.638.103.681,40   |
| DESPESA DA UNIÃO                                       |                            |                    |                   |                   |                    |                    |
| Paga neste exercício.....                              | 127.213.452.315,30         |                    |                   |                   | 127.213.452.315,30 |                    |
| A pagar d'este exercício.....                          |                            |                    | 21.075.058.774,60 |                   | 21.075.058.774,60  |                    |
| Paga em exercícios anteriores.....                     |                            |                    | 189.941.198,60    |                   | 189.941.198,60     |                    |
| OPERAÇÕES DE CRÉDITO                                   |                            |                    |                   |                   |                    |                    |
| Emissões de Letras do Tesouro....                      |                            | 32.324.100.000,00  |                   |                   |                    | 32.324.100.000,00  |
| Resgate de Letras do Tesouro.....                      | 22.949.700.000,00          |                    |                   | 29.000.000.000,00 | 22.949.700.000,00  | 29.000.000.000,00  |
| Emissão de Papel-Moeda.....                            |                            |                    | 5.761.469.400,00  |                   | 5.761.469.400,00   |                    |
| Resgate de Papel-Moeda.....                            |                            | 338.856.417,00     |                   |                   |                    | 338.856.417,00     |
| Outras Emissões.....                                   | 560.182,70                 |                    |                   |                   | 560.182,70         |                    |
| Outros Resgates.....                                   | 106.039.000,00             |                    |                   |                   | 106.039.000,00     |                    |
| Prêmio de Letras do Tesouro....                        |                            |                    |                   |                   |                    |                    |
| DEPÓSITOS E FUNDOS                                     |                            |                    |                   |                   |                    |                    |
| Depósitos.....   | 645.930.181,40             |                    |                   | 3.088.279.955,60  |                    | 2.444.349.774,20   |
| Restos a Pagar.....                                    | 5.066.803.707,00           |                    |                   | 13.989.654.490,30 |                    | 8.922.830.783,50   |
| Fundos.....  | 1.191.505.032,90           |                    |                   | 29.081.543.962,40 |                    | 27.889.838.929,50  |
| OPERAÇÕES DE FINANCIAMENTO                             |                            |                    |                   |                   |                    |                    |
| Diversas.....  | 482.605.838,50             |                    |                   | 2.149.597.476,10  |                    | 1.666.991.637,60   |
| RESPONSÁVEIS   |                            |                    |                   |                   |                    |                    |
| Débitos a Indenizar.....                               |                            | 55.559.032,30      |                   | 98.256.265,90     |                    | 153.815.298,20     |
| Dívidas dos Estados e Municípios.....                  | 784.460.000,00             |                    |                   |                   | 784.460.000,00     |                    |
| Diversos.....  | 2.824,90                   |                    | 1.430.474.754,80  |                   | 1.430.477.579,70   |                    |
| BANCOS E CORRESPONDENTES                               |                            |                    |                   |                   |                    |                    |
| Banco do Brasil S/A.....                               |                            | 16.512.208.643,10  | 21.764.005.122,80 |                   | 5.251.794.479,70   |                    |
| Carteira de Redescontos.....                           |                            |                    | 23.500.000.000,00 |                   | 23.500.000.000,00  |                    |
| Outros Bancos e Correspondentes.....                   |                            |                    | 12.381.377,90     |                   | 12.381.377,90      |                    |
| RESULTADOS PENDENTES                                   |                            |                    |                   |                   |                    |                    |
| Despesas Regularizadas.....                            |                            |                    |                   | 4.899.757.620,70  |                    | 4.899.757.620,70   |
| Despesas a Regularizar.....                            | 3.655.200.361,10           |                    | 98.256.265,90     |                   | 3.753.456.627,00   |                    |
| Ouro em Depósito.....                                  | 24.104.718,70              |                    |                   |                   | 24.104.718,70      |                    |
| Movimento de Fundos.....                               | 431.889.686,30             |                    |                   |                   | 431.889.686,30     |                    |
| Operações em liquidação com o Banco do Brasil S/A..... | 4.035.412.891,10           |                    | 8.675.284.876,40  |                   | 12.710.697.767,50  |                    |
| SALDOS   |                            |                    |                   |                   |                    |                    |
| De 1957, em Caixa.....                                 |                            | 107.725.012,10     |                   |                   |                    | 107.725.012,10     |
| Para 1959, em Caixa.....                               | 58.549.024,60              |                    |                   |                   | 58.549.024,60      |                    |
| Em Trânsito, de 1957.....                              |                            | 523.928.002,40     |                   |                   |                    | 523.928.002,40     |
| Em Trânsito, para 1959.....                            | 1.034.529.592,80           |                    |                   |                   | 1.034.529.592,80   |                    |
| TOTAL.....   | 167.678.745.357,30         | 167.678.745.357,30 | 82.306.869.771,00 | 82.306.869.771,00 | 226.088.561.725,40 | 226.088.561.725,40 |

## BALANÇO PATRIMONIAL

EXERCÍCIO DE 1958

| ATIVO   |                           | PASSIVO   |                           |
|---|---------------------------|---|---------------------------|
|   | Cr\$                      |   | C.\$                      |
| <b>FINANCEIRO</b>   |                           | <b>FINANCEIRO</b>                                     |                           |
| Caixa.....  | 58.549.024,60             | Letras do Tesouro.....                                | 9.599.634.000,00          |
| Saldos em Trânsito.....   | 1.034.529.592,80          | Bancos e Correspondentes.....                         | 64.588.372.287,20         |
| Operações Decorrentes da Execução da Lei 1.506/51.....                    | 301.150.949,30            | Depósitos.....  | 35.903.632.663,80         |
| Bancos e Correspondentes.....   | 83.050.000.244,70         | Fundos.....   | 14.701.234.083,00         |
| Banco do Brasil — C/Plano SALTE.....                                      | 19.534.743,20             | <b>TOTAL FINANCEIRO.....</b>                          | <b>124.792.873.034,00</b> |
| Material em Estoque.....  | 1.089.424,10              |   |                           |
| Responsáveis.....   | 23.629.051.081,30         |   |                           |
| Ações e Títulos de Crédito.....   | 34.627.628.569,70         |   |                           |
| <b>TOTAL FINANCEIRO.....</b>  | <b>142.721.533.629,70</b> |   |                           |
| <b>PERMANENTE</b>   |                           | <b>PERMANENTE</b>                                     |                           |
| <b>BENS DA UNIÃO</b>  |                           | <b>Dívida Consolidada</b>                             |                           |
| Científicos e Artísticos.....   | 1.607.298.978,20          | Externa.....  | 174.400.255,60            |
| De Defesa Nacional.....   | 6.052.736.672,10          | Interna.....  | 11.000.050.670,80         |
| Imóveis.....  | 6.239.079.390,30          | Papel-Moeda.....                                      | 119.813.625.949,00        |
| Móveis.....   | 482.134.835,70            | Fundos ( Em Títulos).....                             | 185.768.500,00            |
| De Natureza Agrícola.....   | 342.993.734,40            | <b>TOTAL PERMANENTE.....</b>                          | <b>151.173.845.575,40</b> |
| De Natureza Industrial.....   | 3.164.227.340,60          |   |                           |
| <b>TOTAL.....</b>   | <b>17.888.470.951,30</b>  |   |                           |
| <b>VALORES DA UNIÃO</b>   |                           | <b>VINCULADO</b>                                      |                           |
| Ações e Títulos de Crédito.....   | 44.865.473.098,90         | Bancos e Correspondentes.....                         | 211.205.634.725,70        |
| Caixa de Diferentes Valores.....  | 226.382.825,50            | Fundo de Modernização e Rec. da Lavoura Nacional..... | 9.864.321.524,10          |
| Ouro em Depósito.....   | 6.557.936.589,10          | Fundo para Eventuais Diferenças de Câmbio.....        | 30.270.155.907,30         |
| Valores do Fundo de Amortização dos Empréstimos Internos — C/Títulos..... | 185.768.500,00            | Dívidas das Administrações Descentralizadas.....      | 79.422.641.971,80         |
| Bancos e Correspondentes (Em Títulos).....                                | 55.475.036,10             | <b>TOTAL VINCULADO.....</b>                           | <b>330.762.754.128,90</b> |
| Outros Valores.....   | 34.355.344,00             |   |                           |
| <b>TOTAL.....</b>   | <b>51.925.391.393,60</b>  | <b>OPERAÇÕES DE RESULTADO PENDENTE</b>                |                           |
| <b>TOTAL PERMANENTE.....</b>  | <b>69.813.862.344,90</b>  | Operações de Financiamento.....                       | 3.128.090.990,00          |
| <b>VINCULADO</b>  |                           | <b>TOTAL PENDENTE.....</b>                            | <b>3.128.090.990,00</b>   |
| Bancos e Correspondentes.....   | 221.063.734.388,30        | <b>TOTAL — PASSIVO REAL.....</b>                      | <b>589.857.563.528,30</b> |
| Créditos e Bens em Poder das Administrações Descentralizadas.....         | 218.898.850.409,10        | <b>PATRIMÔNIO LÍQUIDO.....</b>                        | <b>97.882.161.176,10</b>  |
| <b>TOTAL VINCULADO.....</b>   | <b>439.962.584.797,40</b> | <b>CONTAS DE COMPENSAÇÃO.....</b>                     | <b>103.051.624.868,60</b> |
| <b>OPERAÇÕES DE RESULTADO PENDENTE</b>                                    |                           | <b>TOTAL.....</b>                                     | <b>790.791.349.573,00</b> |
| Algodão em Custódia no Banco do Brasil S.A.....                           | 6.092,70                  |   |                           |
| Operações de Financiamento.....   | 1.287.513.615,80          |   |                           |
| Diversos Responsáveis — C/Despesas a Regularizar.....                     | 21.243.123.456,40         |   |                           |
| Operações em Liquidação com o Banco do Brasil.....                        | 12.710.697.767,50         |   |                           |
| <b>TOTAL PENDENTE.....</b>  | <b>35.241.743.932,40</b>  |   |                           |
| <b>TOTAL ATIVO REAL.....</b>  | <b>687.739.724.704,40</b> |   |                           |
| <b>CONTAS DE COMPENSAÇÃO.....</b>   | <b>103.051.624.868,60</b> |   |                           |
| <b>TOTAL.....</b>   | <b>790.791.349.573,00</b> |   |                           |

## ESTADO COMPARADO DOS ELEMENTOS PATRIMONIAIS EM 31-12-57 E 31-12-58

## ATIVO

| CONTAS  | SALDO EM<br>31-12-57      | VARIÇÕES NO PATRIMÔNIO    |                          | SALDO EM<br>31-12-58      |
|---|---------------------------|---------------------------|--------------------------|---------------------------|
|   |                           | PARA +                    | PARA -                   |                           |
| <b>ATIVO FINANCEIRO</b>   | Cr\$                      | Cr\$                      | Cr\$                     | Cr\$                      |
| Caixa.....  | 107.725.012,10            | —                         | 49.175.987,50            | 58.549.024,60             |
| Saldos em Trânsito.....   | 525.928.002,40            | 510.631.590,40            | —                        | 1.034.529.592,80          |
| Operações Decorrentes da Execução da Lei 1.506/51.....  | —                         | 301.150.949,30            | —                        | 301.150.949,30            |
| Bancos e Correspondentes.....   | 61.053.695.669,30         | 18.996.304.575,40         | —                        | 83.050.000.244,70         |
| Banco do Brasil-C/ Plano Salte.....   | 5.753.523,20              | 15.781.220,00             | —                        | 19.534.743,20             |
| Material em Estoque.....  | 1.355.763,60              | —                         | 266.339,50               | 1.089.424,10              |
| Contas de Responsáveis:   |                           |                           |                          |                           |
| Diversos Responsáveis-Débitos a Indenizar.....  | 1.744.720.931,50          | —                         | 153.581.609,00           | 1.591.139.322,50          |
| Diversos Responsáveis -C/Plano Salte.....   | 499.500,00                | —                         | —                        | 499.500,00                |
| Devedores em Contas Correntes.....  | 16.148.254,40             | —                         | 715.352,20               | 15.432.902,20             |
| Devedores por Encomendas às Repartições Industriais.....  | 48.185.584,90             | 2.547.629,70              | —                        | 50.533.214,60             |
| Devedores por Multas e Indenizações.....  | 12.966.892,30             | 719.836,70                | —                        | 13.686.729,00             |
| Devedores por Serviços Telegráficos.....  | 5.609,20                  | —                         | —                        | 5.609,20                  |
| Dívida Ativa.....   | 999.172.963,50            | 978.908.255,90            | —                        | 1.978.081.204,40          |
| Dívidas dos Estados e Municípios.....   | 12.351.248.246,20         | 3.322.677.768,30          | —                        | 15.673.926.014,50         |
| Consignações a Descntar.....  | 720,00                    | 2.824,90                  | —                        | 3.544,90                  |
| Devedores por Empréstimos.....  | 1.151.024.062,80          | 1.112.663.599,80          | —                        | 2.263.637.662,60          |
| Devedores por Aquisição de Próprios da União.....   | 421.176,60                | 78.743,40                 | —                        | 499.920,00                |
| Estados e Municípios -C/Empréstimos Externos.....   | 1.190.102.283,80          | 480.477.018,90            | —                        | 1.670.579.302,70          |
| Banco do Estado de São Paulo -C/Empréstimos Externos.....   | 5.618.466,90              | 3.059.591,10              | —                        | 8.678.058,00              |
| Instituto do Café-C/Empréstimos Externos.....   | 46.010.627,30             | 85.201.814,90             | —                        | 131.212.442,20            |
| Dividendos a Receber.....   | 231.085.654,50            | —                         | —                        | 231.085.654,50            |
| Ações e Títulos de Crédito.....   | 34.524.585.763,70         | 103.042.800,00            | —                        | 34.627.628.563,70         |
| <b>TOTAL-ATIVO FINANCEIRO.....</b>  | <b>117.012.254.719,20</b> | <b>25.913.018.198,70</b>  | <b>203.739.288,20</b>    | <b>142.721.533.629,70</b> |
| <b>ATIVO PERMANENTE</b>   |                           |                           |                          |                           |
| <b>BENS DA UNIÃO</b>  |                           |                           |                          |                           |
| Científicos e Artísticos.....   | 1.718.570.740,70          | —                         | 111.271.762,50           | 1.607.298.978,20          |
| De Defesa Nacional.....   | 6.042.051.409,50          | 10.685.262,60             | —                        | 6.052.736.672,10          |
| Imóveis.....  | 6.077.293.845,90          | 161.785.544,40            | —                        | 6.239.079.390,30          |
| Móveis.....   | 426.685.182,80            | 55.449.652,90             | —                        | 482.134.835,70            |
| De Natureza Agrícola.....   | 261.545.594,90            | 81.448.139,50             | —                        | 342.993.734,40            |
| De Natureza Industrial.....   | 3.089.949.965,40          | 74.277.374,20             | —                        | 3.164.227.340,60          |
| <b>TOTAL.....</b>   | <b>17.616.096.740,20</b>  | <b>383.645.973,60</b>     | <b>111.271.762,50</b>    | <b>17.888.470.951,30</b>  |
| <b>VALORES DA UNIÃO</b>   |                           |                           |                          |                           |
| Ações e Títulos de Créditos.....  | 42.548.957.598,90         | 2.316.515.500,00          | —                        | 44.865.473.098,90         |
| Caixa de Diferentes Valores.....  | 197.208.682,80            | 29.174.142,70             | —                        | 226.382.825,50            |
| Ouro em depósito.....   | 6.533.831.870,40          | 24.104.718,70             | —                        | 6.557.936.589,10          |
| Valores do Fundo de Amortização dos Empréstimos Internos.....   | 185.768.500,00            | —                         | —                        | 185.768.500,00            |
| Bancos e Correspondentes.....   | 58.946.463,00             | —                         | 3.471.426,90             | 55.475.036,10             |
| Títulos Adquiridos com Recursos da Garantia de Fardamento.....  | 253.000,00                | —                         | —                        | 253.000,00                |
| Estados e Municípios-C/Emissão de Títulos Externos.....   | 15.775.042,40             | —                         | 3.695.300,20             | 12.079.742,20             |
| Estados e Municípios-C/Emissão de Títulos Externos em Francos.....  | 4.122.050,50              | —                         | 247.045,10               | 3.875.005,40              |
| Estados e Municípios-C/Opção de Títulos Externos.....   | 29.456.848,90             | —                         | 15.604.799,80            | 13.852.049,10             |
| Instituto do Café-C/Opção de Títulos Externos.....  | 9.834.667,50              | —                         | 5.609.777,80             | 4.224.889,70              |
| Banco do Estado de São Paulo-C/Opção de Títulos Externos.....   | 947.112,00                | —                         | 856.454,40               | 90.657,60                 |
| <b>TOTAL.....</b>   | <b>49.585.081.836,40</b>  | <b>2.369.794.361,40</b>   | <b>29.484.804,20</b>     | <b>51.925.391.393,60</b>  |
| <b>TOTAL-ATIVO PERMANENTE.....</b>  | <b>67.201.178.576,60</b>  | <b>2.753.440.335,00</b>   | <b>140.756.566,70</b>    | <b>69.813.862.344,90</b>  |
| <b>ATIVO VINCULADO</b>  |                           |                           |                          |                           |
| Bancos e Correspondentes.....   | 151.454.195.256,50        | 69.609.539.131,80         | —                        | 221.063.734.388,30        |
| Créditos e Bens em Poder das Administrações Descentralizadas.....   | 177.464.514.402,40        | 41.434.336.006,70         | —                        | 218.898.850.409,10        |
| <b>TOTAL-ATIVO VINCULADO.....</b>   | <b>328.918.709.658,90</b> | <b>111.043.875.138,50</b> | <b>—</b>                 | <b>439.962.584.797,40</b> |
| <b>OPERAÇÕES DE RESULTADO PENDENTE</b>  |                           |                           |                          |                           |
| Algodão em custódia no Banco do Brasil S.A.....   | 6.108,70                  | —                         | 16,00                    | 6.092,70                  |
| Operações de Financiamento:   |                           |                           |                          |                           |
| Financiamento de Gêneros de 1.ª Necessidade.....  | 55.128.207,50             | —                         | 55.128.207,50            | —                         |
| Operações Decorrentes do Combate à Broca do Café e aos Acridios.....  | 22.482.766,90             | —                         | —                        | 22.482.766,90             |
| Operações Decorrentes do Combate às Pragas do Algodão.....  | 35.502.605,80             | —                         | 35.502.605,80            | —                         |
| Operações Decorrentes da Aquisição de Tratores para o Ministério da Agricultura.....  | 68.588.643,10             | —                         | 1.321.368,60             | 67.267.274,50             |
| Operações Decorrentes do Financiamento à C.O.F.A.P.-C/Adiantamento da Lei 1.522/51.....   | 483.040.949,70            | —                         | 21.891.971,80            | 461.148.977,90            |
| Operações Decorrentes do Financiamento a E.F.C.B. - C/Adiantamento da Lei 1.163/50.....   | 1.998.611.878,00          | —                         | 1.998.611.878,00         | —                         |
| Operações Decorrentes do Financiamento do Carvão Nacional Lei 2.453/55.....   | 800.604.996,00            | —                         | 800.604.996,00           | —                         |
| Operações Decorrentes do Financiamento de Compra de Trigo pela C.O.F.A.P.....   | —                         | 109.457.447,20            | —                        | 109.457.447,20            |
| Operações Decorrentes do Financiamento à C.O.F.A.P.-Abastecimento do Nordeste.....  | —                         | 307.643.001,20            | —                        | 307.643.001,20            |
| Operações Decorrentes do Financiamento pela C.A.C.E.X.Art. 2.º, Alínea «B» do Decreto 34.893/54 e Art. 86, Alínea «B» do Decreto 42.820/57..... | —                         | 341.996.915,00            | —                        | 341.996.915,00            |
| Diversos Responsáveis-C/Despesas a Regularizar.....   | 22.589.855.563,90         | —                         | 1.146.329.107,50         | 21.243.526.456,40         |
| Operações em Liquidação com o Banco do Brasil.....  | —                         | 12.710.697.767,50         | —                        | 12.710.697.767,50         |
| <b>TOTAL DAS OPERAÇÕES DE RESULTADO PENDENTE.....</b>   | <b>25.853.821.719,60</b>  | <b>13.469.795.130,90</b>  | <b>4.081.872.918,10</b>  | <b>35.241.743.932,40</b>  |
| <b>TOTAL DO ATIVO REAL.....</b>   | <b>538.985.964.674,30</b> | <b>153.180.128.803,10</b> | <b>4.426.368.773,00</b>  | <b>687.739.724.704,40</b> |
| <b>CONTAS DE COMPENSAÇÃO.....</b>   | <b>116.212.926.843,90</b> | <b>—</b>                  | <b>13.161.301.975,50</b> | <b>103.051.624.868,60</b> |
| <b>TOTAL.....</b>   | <b>655.198.891.518,20</b> | <b>153.180.128.803,10</b> | <b>17.587.670.748,50</b> | <b>790.791.349.573,00</b> |

## ESTADO COMPARADO DOS ELEMENTOS PATRIMONIAIS EM 31-12-57 E 31-12-58

## PASSIVO

| CONTAS   | SALDO EM<br>31-12-57 | VARIÇÕES NO PATRIMÔNIO |                   | SALDO EM<br>31-12-58 |
|--|----------------------|------------------------|-------------------|----------------------|
|  |                      | PARA +                 | PARA -            |                      |
|  | Cr\$                 | Cr\$                   | Cr\$              | Cr\$                 |
| <b>PASSIVO FINANCEIRO</b>  |                      |                        |                   |                      |
| Letras do Tesouro.....   | 225.234.000,00       | 9.374.400.000,00       | —                 | 9.599.634.000,00     |
| Bancos e Correspondentes.....  | 79.290.572.180,60    | —                      | 14.702.199.893,40 | 64.588.372.287,20    |
| <i>Depósitos:</i>  |                      |                        |                   |                      |
| Bens de Defuntos e Ausentes.....   | 781,60               | —                      | —                 | 781,60               |
| Caixas Econômicas.....   | 471.462.017,60       | —                      | 11.909.248,20     | 459.552.769,40       |
| Consignações.....  | 232.233.180,50       | 35.914.320,20          | —                 | 268.147.500,70       |
| Correios e Correspondentes.....  | 3.312.418,30         | —                      | 509.691,50        | 2.802.726,80         |
| Defesa do Sal — Decreto Lei n.º 4.177, de 13-3-42.....                             | 35,10                | —                      | —                 | 35,10                |
| Instituto do Açúcar e do Alcool.....   | 80.989,00            | 6.546,80               | —                 | 87.535,80            |
| Restos a Pagar.....  | 10.673.829.276,40    | 8.940.249.903,50       | —                 | 25.614.079.179,90    |
| <i>Restos a Pagar do Plano Salte</i>   |                      |                        |                   |                      |
| De 1953.....   | 139.720.000,00       | —                      | 4.990.000,00      | 134.730.000,00       |
| De 1954.....   | 56.421.220,00        | —                      | 27.361.220,00     | 29.060.000,00        |
| De 1955.....   | 3.547.445,00         | 16.381.220,00          | —                 | 19.928.665,00        |
| Depósitos do Plano Salte.....  | 705.578,20           | —                      | 690.000,00        | 105.578,20           |
| Depósitos de Diversas Origens.....   | 7.001.009.859,80     | 2.374.128.031,50       | —                 | 9.375.137.891,30     |
| <i>Fundos:</i>   |                      |                        |                   |                      |
| Caixa Geral de Economias do Ministério da Guerra.....                              | 15.209.995,20        | —                      | 9.675.753,20      | 5.534.242,00         |
| Cota Especial sobre o Algodão em Pluma.....  | 52.510.382,30        | 933.275,90             | —                 | 53.443.658,20        |
| Depósitos para o Serviço dos Empréstimos Externos da União.....                    | 65.817.655,30        | —                      | —                 | 65.817.655,30        |
| Fundo Aeronáutico.....   | 3.998.533,90         | —                      | 2.992.227,00      | 1.006.306,90         |
| Fundo Especial do Departamento de Imprensa Nacional - Lei n.º 592 de 23-12-48..... | 7.400.006,90         | 902.030,60             | —                 | 8.302.037,50         |
| Fundo para Estoque de Material.....  | 10.508.719,90        | 351.587,20             | —                 | 10.860.307,10        |
| Fundo de Indenizações — Decreto — Lei n.º 4.166, de 11-3-42.....                   | 73.972.542,40        | 34.483.710,40          | —                 | 108.456.252,80       |
| Fundo de Indenizações — Decreto n.º 25.147, de 29-6-48.....                        | 74.162.548,10        | —                      | 40.843.558,30     | 33.318.989,80        |
| Fundo de Melhoramentos.....  | 17.036,40            | —                      | 2.419,70          | 14.616,70            |
| Fundo de Melhoramentos e Renovação Patrimonial.....                                | 2.315.523,00         | —                      | —                 | 2.315.523,00         |
| Fundo para a Campanha Nacional contra a Tuberculose.....                           | 500.000,00           | —                      | —                 | 500.000,00           |
| Fundo de Renovação Patrimonial.....  | 6.325,40             | —                      | 1.708,30          | 4.617,10             |
| Fundo de Socorro contra as Secas do Nordeste.....                                  | 263.876.907,60       | —                      | 114.904.545,00    | 148.972.362,60       |
| Fundo Único de Previdência Social.....   | 389.946.541,00       | —                      | 136.879.941,50    | 253.066.599,50       |
| Fundo de Valorização Econômica da Amazônia.....                                    | 1.475.792.832,00     | 500.466.467,10         | —                 | 1.976.259.299,10     |
| Fundo de Reparelhamento Econômico.....   | 9.006.711.648,50     | 1.861.214.639,40       | —                 | 10.867.926.287,90    |
| Fundo de Amortização dos Empréstimos Internos da União, C/Juros.....               | 114.406.732,50       | —                      | —                 | 114.406.732,50       |
| Fundo Federal de Eletrificação.....  | 392.544.074,10       | —                      | 154.631.309,70    | 238.912.764,40       |
| Fundo de Valorização Econômica da Fronteira Sudoeste do País.....                  | —                    | 500.000.000,00         | —                 | 500.000.000,00       |
| Fundo de Marinha Mercante.....   | —                    | 312.115.830,60         | —                 | 312.115.830,60       |
| TOTAL DO PASSIVO FINANCEIRO.....   | 116.048.826.986,60   | 23.951.547.563,20      | 15.207.501.515,80 | 124.792.873.034,00   |
| <b>PASSIVO PERMANENTE</b>  |                      |                        |                   |                      |
| <i>Dívida Consolidada Externa:</i>   |                      |                        |                   |                      |
| Portadores de Títulos da Dívida Pública Externa.....                               | 206.612.505,90       | —                      | 50.924.253,70     | 155.688.252,20       |
| Portadores de Títulos da Dívida Externa C/Acórdo Franco Brasileiro.....            | 19.460.164,60        | —                      | 748.161,20        | 18.712.003,40        |
| <i>Dívida Consolidada Interna:</i>   |                      |                        |                   |                      |
| Portadores de Títulos da Dívida Pública Interna                                    |                      |                        |                   |                      |
| De Apólices da Dívida Pública.....   | 5.193.449.900,00     | 263.260.500,00         | —                 | 5.456.710.400,00     |
| De Comprovantes de Rec. de Obrigações de Guerra.....                               | 1.060.942.536,50     | —                      | 535.565,70        | 1.060.406.970,80     |
| De Obrigações Ferroviárias.....  | 125.191.000,00       | —                      | —                 | 125.191.000,00       |
| De Obrigações de Guerra.....   | 1.479.660.100,00     | —                      | 19.030.000,00     | 1.460.630.100,00     |
| De Obrigações Rodoviárias.....   | 68.000.000,00        | —                      | —                 | 68.000.000,00        |
| De Obrigações do Tesouro.....  | 828.867.000,00       | —                      | —                 | 828.867.000,00       |
| De Títulos de Subscrição.....  | 1.085.200,00         | —                      | —                 | 1.085.200,00         |
| De Cautelas de Obrigações de Guerra.....   | 1.979.570.000,00     | 19.610.000,00          | —                 | 1.999.180.000,00     |
| <i>Papel-Moeda</i>   |                      |                        |                   |                      |
| Portadores de Notas do Tesouro Nacional.....                                       | 96.575.095.349,00    | 23.238.530.600,00      | —                 | 119.813.625.949,00   |
| Fundo de Amortização dos Empréstimos Internos da União, C/Títulos.....             | 185.768.500,00       | —                      | —                 | 185.768.500,00       |
| TOTAL DO PASSIVO PERMANENTE.....   | 107.723.702.256,00   | 23.521.401.100,00      | 71.257.980,60     | 131.173.845.375,40   |
| <b>PASSIVO VINCULADO</b>   |                      |                        |                   |                      |
| Bancos e Correspondentes.....  | 136.461.766.982,70   | 74.743.867.743,00      | —                 | 211.205.634.725,70   |
| Fundo de Modernização e Recuperação da Lavoura Nacional.....                       | 14.998.650.135,30    | —                      | 5.134.328.611,20  | 9.864.321.524,10     |
| Fundo para Eventuais Diferenças de Câmbio.....                                     | —                    | 30.270.155.907,30      | —                 | 30.270.155.907,30    |
| Dívidas das Administrações Descentralizadas.....                                   | 79.346.461.995,60    | 76.179.976,20          | —                 | 79.422.641.971,80    |
| TOTAL DO PASSIVO VINCULADO.....  | 230.806.879.113,60   | 105.090.203.626,50     | 5.134.328.611,20  | 330.762.754.128,90   |
| <b>OPERAÇÕES DE RESULTADO PENDENTE</b>   |                      |                        |                   |                      |
| Financiamento do Algodão.....  | 1.116.618.513,60     | —                      | —                 | 1.116.618.513,60     |
| Operações Decorrentes da Execução da Lei 1.506/51.....                             | 208.303.844,30       | —                      | 208.303.844,30    | —                    |
| Operações Decorrentes da Execução da Lei 2.426/55.....                             | —                    | 2.011.472.476,40       | —                 | 2.011.472.476,40     |
| TOTAL DAS OPERAÇÕES DE RESULTADO PENDENTE.....                                     | 1.324.922.357,90     | 2.011.472.476,40       | 208.303.844,30    | 3.128.090.990,00     |
| PASSIVO REAL.....  | 455.904.330.714,10   | 154.574.624.766,10     | 20.621.391.951,90 | 589.857.563.528,50   |
| ATIVO LÍQUIDO.....   | 83.081.633.960,20    | 14.800.527.215,90      | —                 | 97.882.161.176,10    |
| CONTAS DE COMPENSAÇÃO.....   | 116.212.926.843,90   | —                      | 13.161.301.975,30 | 103.051.624.868,60   |
| TOTAL.....   | 655.198.891.518,20   | 169.375.151.982,00     | 33.782.693.927,20 | 790.791.349.573,00   |



**CONTAS FINANCEIRAS E PATRIMONIAIS**

**BALANÇOS DE AUTARQUIAS**

(2.º VOLUME)





# CONTADORIA GERAL DA REPÚBLICA

## BALANÇOS GERAIS DA UNIÃO

EXERCÍCIO DE 1958

|               |  |                    |
|---------------|--|--------------------|
| ESQUEMA . . . | 1.ª PARTE — <i>Conta do Orçamento...</i>   | I — Balanço        |
|               |  | II — Demonstrações |
|               | 2.ª PARTE — <i>Balanço Financeiro....</i>  | I — Balanço        |
|               |  | II — Demonstrações |
|               | 3.ª PARTE — <i>Balanço do Plano Salte.</i> | I — Balanço        |
|               |  | II — Demonstrações |
|               | 4.ª PARTE — <i>Balanço Patrimonial...</i>  | I — Balanço        |
|               |  | II — Demonstrações |

### ANEXO

#### BALANÇOS DAS ENTIDADES AUTÁRQUICAS:

- 1 — Autarquias Corporativas
- 2 — Autarquias de Economia Popular
- 3 — Autarquias de Ensino Superior
- 4 — Autarquias de Exploração Industrial
- 5 — Autarquias de Intervenção Econômica
- 6 — Autarquias de Outras Finalidades
- 7 — Autarquias de Previdência Social



**CONTA DO ORÇAMENTO**

I - Balanço

II - Demonstrações



**I - BALANÇO**



**BALANÇO ORÇAMENTÁRIO DE 1958**  
**ORÇAMENTO E SUA EXECUÇÃO**

| RECEITA                | ESTIMADA | ARRECADADA | DESPESA                              | FIXADA             | REALIZADA          |
|------------------------|----------|------------|--------------------------------------|--------------------|--------------------|
| RECEITA ORDINÁRIA      | Cr\$     | Cr\$       | PODER LEGISLATIVO                    | Cr\$               | Cr\$               |
| RECEITA ORDINÁRIA      |          |            | Câmara dos Deputados.....            | 376.225.920,00     | 376.225.923,00     |
| RECEITA ORDINÁRIA      |          |            | Senado Federal.....                  | 158.546.300,00     | 159.426.529,90     |
| RECEITA ORDINÁRIA      |          |            | ÓRGÃOS AUXILIARES                    |                    |                    |
| RECEITA ORDINÁRIA      |          |            | Tribunal de Contas.....              | 90.469.906,00      | 107.341.850,50     |
| RECEITA ORDINÁRIA      |          |            | Conselho Nacional de Economia....    | 27.469.380,00      | 27.374.262,80      |
| RECEITA ORDINÁRIA      |          |            | PODER EXECUTIVO                      |                    |                    |
| RECEITA ORDINÁRIA      |          |            | Presidência da República.....        | 956.389.980,00     | 850.262.963,60     |
| RECEITA ORDINÁRIA      |          |            | Departamento Administrativo do       |                    |                    |
| RECEITA ORDINÁRIA      |          |            | Serviço Público.....                 | 108.521.560,00     | 91.379.433,10      |
| RECEITA ORDINÁRIA      |          |            | Estado Maior das Forças Armadas      | 31.353.407,90      | 25.757.773,10      |
| RECEITA ORDINÁRIA      |          |            | Comissão de Readaptação dos In-      |                    |                    |
| RECEITA ORDINÁRIA      |          |            | capazes das Forças Armadas.....      | 5.458.600,00       | 5.017.244,00       |
| RECEITA ORDINÁRIA      |          |            | Comissão de Reparações de Guer-      |                    |                    |
| RECEITA ORDINÁRIA      |          |            | ra.....                              | 492.880,00         | 436.800,00         |
| RECEITA ORDINÁRIA      |          |            | Comissão do Vale do São Francisco    | 1.718.000.000,00   | 1.618.000.000,00   |
| RECEITA ORDINÁRIA      |          |            | Conselho Nacional de Águas e E-      |                    |                    |
| RECEITA ORDINÁRIA      |          |            | nergia Elétrica.....                 | 9.435.580,00       | 7.397.053,50       |
| RECEITA ORDINÁRIA      |          |            | Conselho Nacional do Petróleo....    | 57.674.920,00      | 35.566.359,00      |
| RECEITA ORDINÁRIA      |          |            | Conselho de Segurança Nacional...    | 259.238.800,00     | 232.446.041,20     |
| RECEITA ORDINÁRIA      |          |            | Superintendência do Plano de Valo-   |                    |                    |
| RECEITA ORDINÁRIA      |          |            | rização Econômica da Amazônia..      | 3.312.441.896,00   | 2.188.093.800,60   |
| RECEITA ORDINÁRIA      |          |            | Superintendência do Plano de Valo-   |                    |                    |
| RECEITA ORDINÁRIA      |          |            | rização Econômica da Fronteira       |                    |                    |
| RECEITA ORDINÁRIA      |          |            | Sudoeste do País.....                | 500.000.000,00     | 500.000.000,00     |
| RECEITA ORDINÁRIA      |          |            | Ministério da Aeronáutica.....       | 9.523.646.320,80   | 10.470.943.904,60  |
| RECEITA ORDINÁRIA      |          |            | Ministério da Agricultura.....       | 8.461.299.885,00   | 6.155.609.209,70   |
| RECEITA ORDINÁRIA      |          |            | Ministério da Educação e Cultura..   | 9.575.329.462,30   | 9.305.270.057,50   |
| RECEITA ORDINÁRIA      |          |            | Ministério da Fazenda.....           | 24.500.481.301,70  | 29.144.367.759,60  |
| RECEITA ORDINÁRIA      |          |            | Ministério da Guerra.....            | 21.508.093.543,70  | 20.146.423.858,50  |
| RECEITA ORDINÁRIA      |          |            | Ministério da Justiça e Negócios In- |                    |                    |
| RECEITA ORDINÁRIA      |          |            | teriores.....                        | 5.639.160.356,10   | 5.369.817.260,40   |
| RECEITA ORDINÁRIA      |          |            | Ministério da Marinha.....           | 9.205.128.720,00   | 10.159.083.643,40  |
| RECEITA ORDINÁRIA      |          |            | Ministério das Relações Exteriores   | 686.552.161,00     | 649.555.522,80     |
| RECEITA ORDINÁRIA      |          |            | Ministério da Saúde.....             | 5.644.130.756,00   | 5.201.593.336,30   |
| RECEITA ORDINÁRIA      |          |            | Ministério do Trabalho, Indústria e  |                    |                    |
| RECEITA ORDINÁRIA      |          |            | Comércio.....                        | 2.732.081.513,00   | 2.634.570.352,90   |
| RECEITA ORDINÁRIA      |          |            | Ministério da Viação e Obras Pú-     |                    |                    |
| RECEITA ORDINÁRIA      |          |            | blicas.....                          | 45.539.041.172,60  | 41.631.047.964,40  |
| RECEITA ORDINÁRIA      |          |            | PODER JUDICIÁRIO                     |                    |                    |
| RECEITA ORDINÁRIA      |          |            | Supremo Tribunal Federal.....        | 39.661.840,00      | 39.632.700,90      |
| RECEITA ORDINÁRIA      |          |            | Tribunal Federal de Recursos.....    | 75.761.538,00      | 77.932.460,50      |
| RECEITA ORDINÁRIA      |          |            | Justiça Militar.....                 | 71.311.369,30      | 75.067.603,30      |
| RECEITA ORDINÁRIA      |          |            | Justiça Eleitoral.....               | 483.421.640,00     | 476.430.724,90     |
| RECEITA ORDINÁRIA      |          |            | Justiça do Trabalho.....             | 278.680.517,80     | 330.379.955,60     |
| RECEITA ORDINÁRIA      |          |            | Justiça do Distrito Federal.....     | 188.302.830,00     | 196.058.729,30     |
| RECEITA ORDINÁRIA      |          |            | TOTAL                                | 151.763.804.057,20 | 148.288.511.089,90 |
| RECEITA ORDINÁRIA      |          |            | DESPESAS REGULARIZADAS NO EXER-      |                    |                    |
| RECEITA ORDINÁRIA      |          |            | CÍCIO.....                           | —                  | 189.941.198,60     |
| RECEITA ORDINÁRIA      |          |            | TOTAL                                | 151.763.804.057,20 | 148.478.452.288,50 |
| RECEITA EXTRAORDINÁRIA |          |            | « DEFICIT » ORÇAMENTÁRIO.            | 21.529.641.057,20  | 30.662.084.038,10  |
| RECEITA EXTRAORDINÁRIA |          |            | Alienação de Bens Patrimoniais...    | 30.000.000,00      | 143.013.156,10     |
| RECEITA EXTRAORDINÁRIA |          |            | Operações de Crédito                 |                    |                    |
| RECEITA EXTRAORDINÁRIA |          |            | Adicional sobre o Imposto de         |                    |                    |
| RECEITA EXTRAORDINÁRIA |          |            | Renda para Réaparelhamento           |                    |                    |
| RECEITA EXTRAORDINÁRIA |          |            | Econômico.....                       | 6.000.000.000,00   | 4.584.055.832,30   |
| RECEITA EXTRAORDINÁRIA |          |            | Imposto Adicional sobre os Lucros    |                    |                    |
| RECEITA EXTRAORDINÁRIA |          |            | das Pessoas Jurídicas (Lei-          |                    |                    |
| RECEITA EXTRAORDINÁRIA |          |            | nº- 2.862, de 4.9.56).....           | 1.000.000.000,00   | 911.034.693,00     |
| RECEITA EXTRAORDINÁRIA |          |            | TOTAL — RECEITA EXTRA-               |                    |                    |
| RECEITA EXTRAORDINÁRIA |          |            | ORDINÁRIA                            | 7.030.000.000,00   | 5.638.103.681,40   |
| RECEITA EXTRAORDINÁRIA |          |            | TOTAL DA RECEITA                     | 130.234.163.000,00 | 117.816.368.250,40 |

NOTA: — Na despesa fixada não estão incluídos os créditos destinados à regularização de despesas pagas em exercícios anteriores, no total Cr\$190.132.148,60, relacionadas a fls. 34.

« Deficit » Orçamentário..... 30.662.084.038,10  
Mais: Despesas a regularizar de 1958..... 3.753.456.627,00

SOMA..... 34.415.540.665,10

Menos: Despesas Regularizadas em 1958..... 189.941.198,60

Resultado Geral negativo da Execução Orçamentária. 34.225.599.466,50





**II - DEMONSTRAÇÕES E GRÁFICOS**



RECEITA



# RECEITA ORÇAMENTÁRIA

ARRECAÇÃO MENSAL 1958

MILHÕES DE CR\$.

16 000

14 000

12 000

10 000

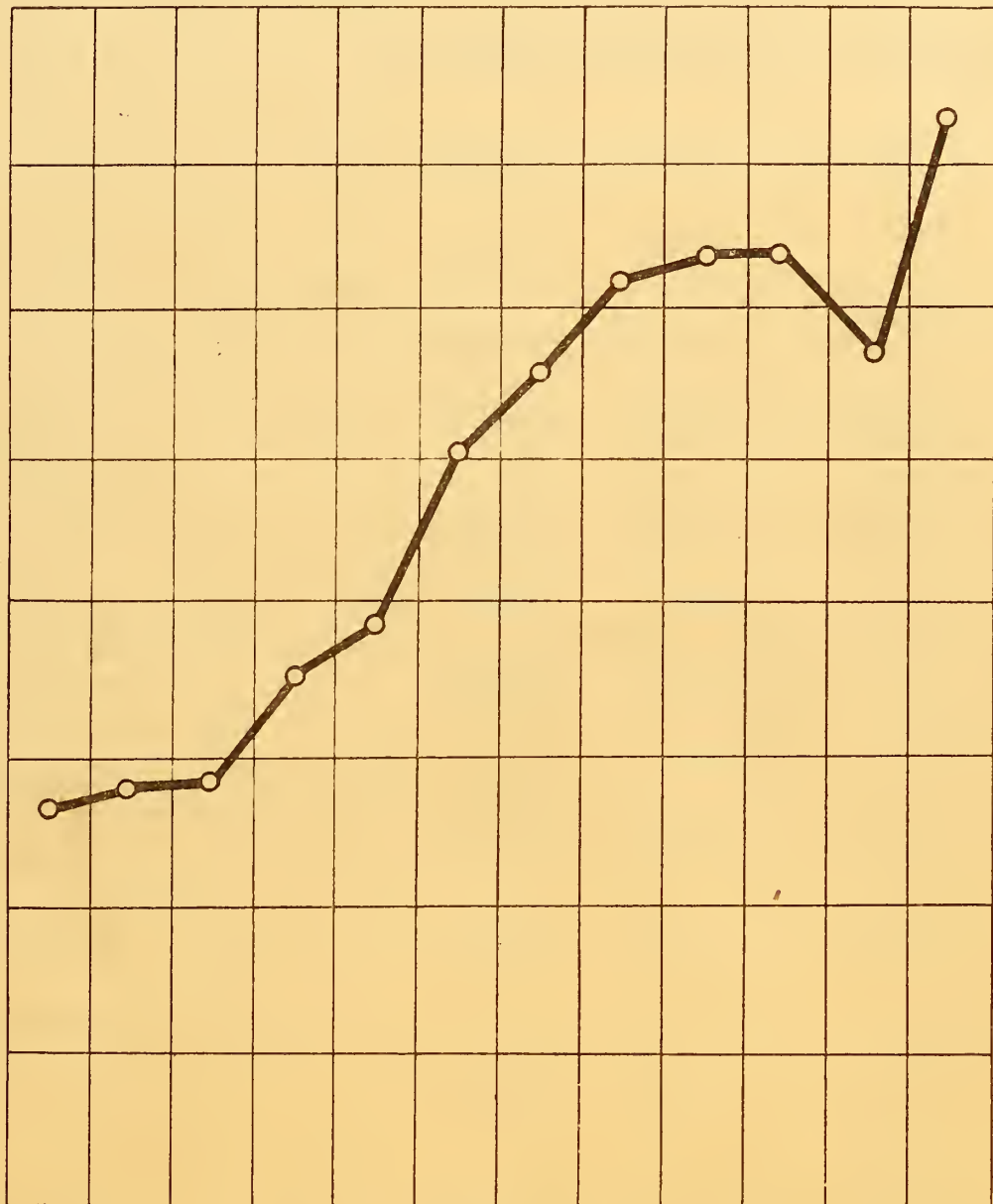
8 000

6 000

4 000

2 000

0



JAN. FEV. MAR. ABR. MAI. JUN. JUL. AGO. SET. OUT. NOV. DEZ.



**EXECUÇÃO DO ORÇAMENTO DA RECEITA**  
**CONFRONTO ENTRE A ESTIMADA E A ARRECADADA**

| RUBRICA          | ESPECIFICAÇÃO   | ESTIMADA          | ARRECADADA        | MAIOR ARRECAÇÃO    | MENOR ARRECAÇÃO |
|------------------|---|-------------------|-------------------|--------------------|-----------------|
|                  |   | Cr\$              | Cr\$              | Cr\$               | Cr\$            |
| 1.0.0.00.0.00.00 | RECEITA ORÇAMENTÁRIA                                  |                   |                   |                    |                 |
| 1.0.00.0.00.00   | RECEITA ORDINÁRIA                                     |                   |                   |                    |                 |
| 1.00.0.00.00     | RENTA TRIBUTÁRIA                                      |                   |                   |                    |                 |
| 01.0.00.00       | IMPOSTOS  |                   |                   |                    |                 |
| 1.00.00          | Imposto de Importação.....                            | 21.114.000.000,00 | 12.925.476.857,50 | — 8.188.523.142,50 |                 |
| 2.00.00          | Imposto de Consumo                                    |                   |                   |                    |                 |
| 01.00            | Aparelhos, máquinas e artefatos de metal              |                   |                   |                    |                 |
| 01               | Produtos nacionais.....                               | 4.260.000.000,00  | 4.279.678.577,10  | 19.678.477,10      | —               |
| 02               | Produtos estrangeiros.....                            | 870.000.000,00    | 1.618.585.779,40  | 748.585.779,40     | —               |
| 02.00            | Armas, munições e fogos de artifícios                 |                   |                   |                    |                 |
| 01               | Produtos nacionais.....                               | 115.000.000,00    | 150.851.979,00    | 35.851.979,00      | —               |
| 02               | Produtos estrangeiros.....                            | 10.500.000,00     | 7.435.786,70      | —                  | 3.064.213,50    |
| 03.00            | Artefatos de matérias de origem animal e vegetal..... |                   |                   |                    |                 |
| 01               | Produtos nacionais.....                               | 1.707.000.000,00  | 1.750.093.912,50  | 43.093.912,50      | —               |
| 02               | Produtos estrangeiros.....                            | 82.000.000,00     | 95.660.015,60     | 13.660.015,60      | —               |
| 04.00            | Brinquedos, artigos de esporte e jogos                |                   |                   |                    |                 |
| 01               | Produtos nacionais.....                               | 89.000.000,00     | 111.677.093,40    | 22.677.093,40      | —               |
| 02               | Produtos estrangeiros.....                            | 1.500.000,00      | 6.025.368,70      | 4.525.368,70       | —               |
| 05.00            | Cerâmica e vidro                                      |                   |                   |                    |                 |
| 01               | Produtos nacionais.....                               | 702.500.000,00    | 725.968.457,90    | 23.468.457,90      | —               |
| 02               | Produtos estrangeiros.....                            | 16.500.000,00     | 38.343.474,00     | 21.843.474,00      | —               |
| 06.00            | Chapéus   |                   |                   |                    |                 |
| 01               | Produtos nacionais.....                               | 59.500.000,00     | 58.714.082,30     | —                  | 785.917,70      |
| 02               | Produtos estrangeiros.....                            | 20.000,00         | 219.606,70        | 19.606,70          | —               |
| 07.00            | Cimento e artefatos de cimento, de gesso, etc.        |                   |                   |                    |                 |
| 01               | Produtos nacionais.....                               | 726.000.000,00    | 940.012.767,90    | 214.012.767,90     | —               |
| 02               | Produtos estrangeiros.....                            | 10.000.000,00     | 4.311.312,40      | —                  | 5.688.687,60    |
| 08.00            | Escovas, esparadores e pincéis                        |                   |                   |                    |                 |
| 01               | Produtos Nacionais.....                               | 58.980.000,00     | 50.190.057,30     | —                  | 8.789.942,70    |
| 02               | Produtos estrangeiros.....                            | 20.000,00         | 200.658,90        | 180.658,90         | —               |
| 09.00            | Jóias, obras de ourives e relógios.                   |                   |                   |                    |                 |
| 01               | Produtos nacionais.....                               | 280.000.000,00    | 265.397.890,30    | —                  | 14.602.109,70   |
| 02               | Produtos estrangeiros.....                            | 10.000.000,00     | 19.829.068,10     | 9.829.068,10       | —               |
| 10.00            | Paapel e seus artefatos                               |                   |                   |                    |                 |
| 01               | Produtos nacionais.....                               | 495.000.000,00    | 525.169.397,30    | 30.169.397,30      | —               |
| 20               | Produtos estrangeiros.....                            | 15.000.000,00     | 19.622.436,90     | 4.622.436,90       | —               |
| 11.00            | Produtos alimentares industrializados                 |                   |                   |                    |                 |
| 01               | Produtos nacionais.....                               | 1.525.000.000,00  | 1.495.866.831,70  | —                  | 29.133.168,30   |
| 02               | Produtos estrangeiros.....                            | 52.000.000,00     | 71.862.615,60     | 19.862.615,60      | —               |
| 12.00            | Produtos farmacêuticos e medicinais                   |                   |                   |                    |                 |
| 01               | Produtos nacionais.....                               | 545.000.000,00    | 726.783.682,60    | 181.783.682,60     | —               |
| 02               | Produtos estrangeiros.....                            | 15.800.000,00     | 12.273.201,80     | —                  | 3.526.798,20    |
| 13.00            | Tintas, esmaltes, vernizes e outras matérias          |                   |                   |                    |                 |
| 01               | Produtos nacionais.....                               | 495.400.000,00    | 570.937.304,70    | 77.597.304,70      | —               |
| 02               | Produtos estrangeiros.....                            | 126.600.000,00    | 127.158.294,30    | 558.294,30         | —               |
| 14.00            | Veias   |                   |                   |                    |                 |
| 01               | Produtos nacionais.....                               | 47.990.000,00     | 51.225.644,50     | —                  | 16.764.355,50   |
| 02               | Produtos estrangeiros.....                            | 10.000,00         | 888.119,50        | 878.119,50         | —               |
| 15.00            | Calçados  |                   |                   |                    |                 |
| 01               | Produtos nacionais.....                               | 1.391.200.000,00  | 1.444.816.085,80  | 53.616.085,80      | —               |
| 02               | Produtos estrangeiros.....                            | 2.800.000,00      | 169.150,30        | —                  | 2.630.849,70    |
| 16.00            | Móveis  |                   |                   |                    |                 |
| 01               | Produtos nacionais.....                               | 897.000.000,00    | 992.050.269,90    | 95.050.269,90      | —               |
| 02               | Produtos estrangeiros.....                            | 6.000.000,00      | 1.521.209,30      | —                  | 4.478.790,70    |
| 17.00            | Álcool  |                   |                   |                    |                 |
| 01               | Produtos nacionais.....                               | 45.998.000,00     | 49.257.872,90     | 3.259.872,90       | —               |
| 02               | Produtos estrangeiros.....                            | 2.000,00          | 72.919,60         | 70.919,60          | —               |

## CONFRONTO ENTRE A ESTIMADA E A ARRECADADA

| RUBRICA | ESPECIFICAÇÃO   | ESTIMADA          | ARRECADADA        | MAIOR ARRECAÇÃO  | MENOR ARRECAÇÃO  |
|---------|---|-------------------|-------------------|------------------|------------------|
|         |   | Cr\$              | Cr\$              | Cr\$             | Cr\$             |
| 18.00   | Bebidas e adicional   |                   |                   |                  |                  |
| 01      | Produtos nacionais.....   | 4.756.000.000,00  | 4.184.082.760,70  | —                | 571.917.239,30   |
| 02      | Produtos estrangeiros.....  | 186.000.000,00    | 47.444.254,80     | —                | 138.555.735,20   |
| 05      | Adicional de 10%.....   | 400.000.000,00    | 422.254.474,00    | 22.254.474,00    | —                |
| 19.00   | Cartas de jogar   |                   |                   |                  |                  |
| 01      | Produtos nacionais.....   | 22.000.000,00     | 47.914.453,80     | 25.914.453,80    | —                |
| 02      | Produtos estrangeiros.....  | 1.100.000,00      | 470.020,60        | —                | 629.979,40       |
| 20.00   | Lâmpadas elétricas  |                   |                   |                  |                  |
| 01      | Produtos nacionais.....   | 32.000.000,00     | 87.545.792,20     | 55.545.792,20    | —                |
| 02      | Produtos estrangeiros.....  | 3.200.000,00      | 7.754.833,90      | 4.554.833,90     | —                |
| 21.00   | Vinagre   |                   |                   |                  |                  |
| 01      | Produtos nacionais.....   | 18.200.000,00     | 19.464.154,20     | 1.264.154,20     | —                |
| 02      | Produtos estrangeiros.....  | 3.900.000,00      | 39.355,60         | —                | 3.860.644,40     |
| 22.00   | Fósforos e isqueiros.....   |                   |                   |                  |                  |
| 01      | Produtos nacionais.....   | 446.000.000,00    | 421.443.662,60    | —                | 24.556.337,40    |
| 02      | Produtos estrangeiros.....  | 16.000.000,00     | 5.263.180,20      | —                | 10.796.819,80    |
| 25.00   | Fumo  |                   |                   |                  |                  |
| 01      | Produtos nacionais.....   | 9.249.000.000,00  | 10.120.223.562,60 | 871.223.562,60   | —                |
| 02      | Produtos estrangeiros.....  | 5.000.000,00      | 3.653.007,10      | —                | 1.346.992,90     |
| 24.00   | Carbureto de cálcio   |                   |                   |                  |                  |
| 01      | Produtos nacionais.....   | 8.000.000,00      | 1.687.663,40      | —                | 6.312.336,60     |
| 02      | Produtos estrangeiros.....  | 600.000,00        | 402.003,90        | —                | 197.996,10       |
| 25.00   | Guarda-chuvas   |                   |                   |                  |                  |
| 01      | Produtos nacionais.....   | 35.000.000,00     | 57.787.924,20     | 22.787.924,00    | —                |
| 02      | Produtos estrangeiros.....  | 100.000,00        | 609.456,50        | 509.456,50       | —                |
| 26.00   | Produtos de Higiene e Cuidados Pessoais   |                   |                   |                  |                  |
| 01      | Produtos nacionais.....   | 1.369.300.000,00  | 1.320.690.543,00  | —                | 48.609.457,00    |
| 02      | Produtos estrangeiros.....  | 8.700.000,00      | 5.495.462,70      | —                | 3.204.537,30     |
| 27.00   | Sal   |                   |                   |                  |                  |
| 01      | Produtos nacionais.....   | 41.990.000,00     | 29.133.682,90     | —                | 12.856.317,10    |
| 02      | Produtos estrangeiros.....  | 10.000,00         | 155.304,30        | 145.304,30       | —                |
| 28.00   | Tecidos, malharias e seus artefatos; passamanarias, etc.  |                   |                   |                  |                  |
| 01      | Produtos nacionais.....   | 6.949.100.000,00  | 6.210.741.495,20  | —                | 738.358.504,80   |
| 02      | Produtos estrangeiros.....  | 36.900.000,00     | 31.590.453,00     | —                | 5.309.547,00     |
| 29.00   | Patentes de Registros.....  | 550.000.000,00    | 299.371.181,80    | —                | 50.628.818,20    |
|         | TOTAL DO IMPÔSTO DE CONSUMO.....  | 38.595.600.000,00 | 39.518.089.616,10 | + 922.489.616,10 |                  |
| 3.00.00 | IMPÔSTO DE RENDA  |                   |                   |                  |                  |
| 01.00   | Impôsto de Renda de Pessoas Físicas e Adicional   |                   |                   |                  |                  |
| 01      | Impôsto de Renda de Pessoas Físicas.....  | 8.691.000.000,00  | 7.749.117.175,30  | —                | 941.882.824,70   |
| 02      | Impôsto Adicional de Proteção à Família.....  | 235.000.000,00    | 232.508.865,00    | —                | 2.491.135,00     |
| 02.00   | Impôsto de Renda de Pessoas Jurídicas.....  | 18.951.000.000,00 | 13.625.244.213,80 | —                | 5.325.755.786,20 |
| 05.00   | Impôsto de Renda Arrecadado nas Fontes  |                   |                   |                  |                  |
| 01      | Impôsto sobre lucros apurados pelas pessoas físicas na venda de propriedades imobiliárias.....  | 612.000.000,00    | 848.975.400,50    | 236.975.400,50   | —                |
| 02      | Impôsto sobre juros de títulos ao portador de dívidas públicas federais, estaduais ou municipais.....   | 55.000.000,00     | 105.023.293,40    | 51.023.298,40    | —                |
| 03      | Impôsto sobre os benefícios líquidos superiores a Cr\$ 1.000,00 resultantes da amortização antecipada, mediante sorteio, dos títulos de economia denominados capitalização.....                                 | 40.000.000,00     | 31.819.369,90     | —                | 8.180.630,10     |
| 04      | Impôsto sobre juros debêntures ou outras obrigações ao portador, provenientes de empréstimos contraídos dentro ou fora do país, por sociedades nacionais ou estrangeiras que operem no território Nacional..... | 200.000.000,00    | 98.254.230,70     | —                | 101.745.769,30   |
| 05      | Impôsto sobre os benefícios atribuídos aos portadores de títulos de capitalização nos lucros da empresa emitente.....   | 54.000.000,00     | 14.946.088,00     | —                | 39.053.912,00    |
| 06      | Impôsto sobre dividendos de ações ao portador e quaisquer bonificações a elas atribuídas.....   | 2.900.000.000,00  | 1.905.656.250,20  | —                | 994.343.749,80   |
| 07      | Impôsto sobre interesses e quaisquer outros rendimentos de títulos ao portador denominados "partes beneficiárias" ou "partes de fundador".....  | 120.000.000,00    | 38.135.439,00     | —                | 81.864.561,00    |
| 08      | Impôsto sobre o valor das ações novas e os interesses além dos dividendos atribuídos aos titulares de ações ao portador.....  | 500.000.000,00    | 157.904.286,00    | —                | 142.095.714,00   |
| 09      | Impôsto sobre lucros superiores a Cr\$ 1.000,00, de correntes de prêmios em dinheiro obtidos em loterias de finalidades exclusivamente assistencial.....  | 80.000.000,00     | 80.968.610,20     | 968.610,20       | —                |
| 10      | Impôsto sobre lucros superiores a Cr\$ 1.000,00, de correntes de prêmios em dinheiro, obtidos em loterias, concursos desportivos, inclusive de tur  |                   |                   |                  |                  |



## CONFRONTO ENTRE A ESTIMADA E A ARRECADADA

| RUBRICA | ESPECIFICAÇÃO   | ESTIMADA          | ARRECADADA        | MAIOR ARRECADACÃO | MENOR ARRECADACÃO |
|---------|---|-------------------|-------------------|-------------------|-------------------|
|         |   | Cr\$              | Cr\$              | Cr\$              | Cr\$              |
| 11      | Imposto sobre rendimentos percebidos pelas pessoas físicas ou jurídicas residentes ou domiciliadas no estrangeiro e pelos residentes no país que estiverem ausentes no exterior por mais de doze meses.....   | 540.000.000,00    | 373.941.509,10    | —                 | 166.058.490,90    |
| 12      | Imposto sobre os rendimentos percebidos pelas pessoas físicas ou jurídicas residentes ou domiciliadas no estrangeiro, a título de "royalties", tais como os decorrentes da exploração de marcas de indústria e de comércio, de patentes de invenção, processos ou fórmulas de fabricação..... | 1.629.000.000,00  | 2.788.179.445,40  | 1.159.179.445,40  | —                 |
| 13      | Imposto sobre o rendimento da exploração de películas cinematográficas estrangeiras.....  | 460.000.000,00    | 717.512.116,60    | 257.512.116,60    | —                 |
| 14      | Imposto sobre cotas-partes de multas, recebidas por funcionários em virtudes de leis fiscais.....   | 50.000.000,00     | 62.640.567,00     | 12.640.567,00     | —                 |
| 15      | Imposto sobre rendimentos do trabalho provenientes do exercício de empregos, cargos ou funções quando não superiores a Cr\$ 10.000,00 em cada mês.....  | 30.000.000,00     | 58.974.031,40     | 28.974.031,40     | —                 |
| 16      | Imposto sobre o aumento dos fundos de reserva das sociedades anônimas com o aproveitamento de lucros apurados, quando esses fundos já tenham atingido o valor do capital social realizado.....  | 950.000.000,00    | 878.426.909,00    | —                 | 71.573.091,00     |
| 17      | Imposto sobre o aumento de capital mediante a reavaliação do ativo imobilizado e a incorporação de reservas tributáveis, nos termos da Lei n. 2.862, de 4-9-56.....   | 70.000.000,00     | 451.203.026,70    | 381.203.026,70    | —                 |
|         | TOTAL DO IMPÓSTO DE RENDA.....  | 1.800.000.000,00  | 1.635.865.229,30  | —                 | 164.134.770,70    |
|         |   | 37.767.000.000,00 | 31.856.296.061,50 | —                 | 5.910.703.938,50  |
| 4.00.00 | Imposto do Sêlo   |                   |                   |                   |                   |
| 01.00   | Imposto do Sêlo   |                   |                   |                   |                   |
| 01      | Estampilhas.....  | 2.536.000.000,00  | 2.736.599.663,50  | 200.599.663,50    | —                 |
| 02      | Verba fiscal.....   | 4.689.600.000,00  | 4.978.686.346,30  | 289.086.346,30    | —                 |
| 03      | Verba bancária.....   | 2.300.500.000,00  | 2.559.671.406,20  | 259.171.406,20    | —                 |
| 04      | Papel selado.....   | 3.600.000,00      | 3.257.673,00      | —                 | 342.327,00        |
| 05      | Selagem mecânica.....   | 94.500.000,00     | 95.862.666,00     | 1.362.666,00      | —                 |
| 02.00   | Taxa de Educação e Saúde  |                   |                   |                   |                   |
| 01      | Estampilha.....   | 411.000.000,00    | 380.999.703,50    | —                 | 30.000.296,50     |
| 02      | Verba fiscal.....   | 65.000.000,00     | 50.763.881,60     | —                 | 14.236.118,40     |
| 03      | Verba bancária.....   | 153.000.000,00    | 149.280.507,60    | —                 | 3.719.492,40      |
| 04      | Papel selado.....   | 1.500.000,00      | 1.159.149,00      | —                 | 340.851,00        |
| 05      | Selagem mecânica.....   | 10.500.000,00     | 9.642.306,00      | —                 | 857.694,00        |
| 03.00   | Imposto sobre Prêmios de Seguros.....   | 809.000.000,00    | 838.158.064,00    | 29.158.064,00     | —                 |
| 04.00   | Imposto de 5% sobre Loterias.....   | 163.000.000,00    | 135.222.425,00    | —                 | 27.777.575,00     |
| 05.00   | Sêlo Penitenciário.....   | 84.000.000,00     | 83.431.082,30     | —                 | 568.917,70        |
| 06.00   | Imposto sobre Capitais Empregados em Hipotecas.....   | 11.000.000,00     | 11.990.995,20     | 990.995,20        | —                 |
| 07.00   | Taxa Militar.....   | 4.000.000,00      | 3.789.875,60      | —                 | 210.124,40        |
| 08.00   | Sêlo pró-fauna.....   | 6.000.000,00      | 3.629.401,70      | —                 | 2.370.598,30      |
| 09.00   | Imposto sobre Operações a Termo.....  | 400.000,00        | 536.669,00        | 136.669,00        | —                 |
| 10.00   | Imposto sobre Vales para Brindes.....   | 400.000,00        | 190.845,70        | —                 | 209.154,30        |
| 11.00   | Taxa de Recuperação Pecuniária e Fomento Rural.....   | 26.000.000,00     | 24.612.883,80     | —                 | 1.387.116,20      |
| 12.00   | Sêlo Especial para aposentadoria dos Serventuários da Justiça.....  | 2.000.000,00      | 1.042.956,00      | —                 | 957.044,00        |
|         | TOTAL DO IMPÓSTO DO SÊLO E AFINS.....   | 11.371.000.000,00 | 12.068.528.501,00 | + 697.528.501,00  | —                 |
| 5.00.00 | Imposto Único sobre Energia Elétrica.....   | 1.490.000.000,00  | 1.387.418.986,00  | —                 | 102.581.014,00    |
|         | TOTAL DO IMPÓSTO ÚNICO SOBRE ENERGIA ELÉTRICA.....  | 1.490.000.000,00  | 1.387.418.986,00  | —                 | 102.581.014,00    |
| 6.00.00 | Impostos Atribuídos à União nos Territórios   |                   |                   |                   |                   |
| 01.00   | Imposto sobre a propriedade territorial   |                   |                   |                   |                   |
| 01      | Acre.....   | 1.000,00          | —                 | —                 | 1.000,00          |
| 02      | Amapá.....  | 25.000,00         | 26.589,70         | 1.589,70          | —                 |
| 03      | Roraima.....  | 1.000,00          | —                 | —                 | 1.000,00          |
| 04      | Rio Branco.....   | 30.000,00         | 21.334,80         | —                 | 8.665,20          |
| 02.00   | Imposto sobre transmissão de propriedade "cau as-mortis"  |                   |                   |                   |                   |
| 01      | Acre.....   | 1.000,00          | —                 | —                 | 1.000,00          |
| 02      | Amapá.....  | 7.000,00          | 21.234,30         | 14.234,30         | —                 |
| 03      | Roraima.....  | 20.000,00         | 134.798,60        | 114.798,60        | —                 |
| 04      | Rio Branco.....   | 7.000,00          | 31.953,20         | 24.953,20         | —                 |
| 03.00   | Imposto sobre transmissão de propriedades imobiliárias "Inter-Vivos"  |                   |                   |                   |                   |
| 01      | Acre.....   | 1.000,00          | —                 | —                 | 1.000,00          |
| 02      | Amapá.....  | 800.000,00        | 248.952,60        | —                 | 551.047,40        |
| 03      | Roraima.....  | 517.000,00        | 400.263,60        | —                 | 116.736,40        |
| 04      | Rio Branco.....   | 560.000,00        | 212.651,90        | —                 | 347.348,10        |
| 04.00   | Imposto sobre vendas e consignações   |                   |                   |                   |                   |
| 01      | Acre.....   | 13.000.000,00     | 9.389.608,40      | —                 | 3.610.391,60      |
| 02      | Amapá.....  | 5.000.000,00      | 4.018.613,60      | —                 | 981.386,40        |
| 03      | Roraima.....  | 7.000.000,00      | 7.086.455,30      | 86.455,30         | —                 |
| 04      | Rio Branco.....   | 2.000.000,00      | 1.343.236,60      | —                 | 656.763,40        |
| 05.00   | Imposto de exportação   |                   |                   |                   |                   |
| 01      | Acre.....   | 1.000,00          | —                 | —                 | 1.000,00          |
| 02      | Amapá.....  | 12.000,00         | 16.625,00         | 4.625,00          | —                 |

## CONFRONTO ENTRE A ESTIMADA E A ARRECADADA

| RUBRICA    | ESPECIFICAÇÃO   | ESTIMADA       | ARRECADADA        | MAIOR ARRECAÇÃO     | MENOR ARRECAÇÃO |
|------------|---|----------------|-------------------|---------------------|-----------------|
|            |   | Cr\$           | Cr\$              | Cr\$                | Cr\$            |
| 03         | Rondônia.....   | 1.000,00       | —                 | —                   | 1.000,00        |
| 04         | Rio Branco.....   | 1.000,00       | —                 | —                   | 1.000,00        |
| 06.00      | Rendas Diversas   |                |                   |                     |                 |
| 01         | Acre.....   | 1.000,00       | —                 | —                   | 1.000,00        |
| 02         | Amapá.....  | 12.000,00      | —                 | —                   | 1.000,00        |
| 03         | Rondônia.....   | 1.000,00       | —                 | —                   | 12.000,00       |
| 04         | Rio Branco.....   | 1.000,00       | —                 | —                   | 1.000,00        |
|            | TOTAL DOS IMPOSTOS ATRIBUÍDOS À UNIÃO NOS TERRITÓRIOS.....  | 29.000.000,00  | 22.952.317,60     | — 6.047.682,40      |                 |
|            | TOTAL DOS IMPOSTOS.....   | 110.566.600,00 | 97.778.762.339,70 | — 12.587.837.660,30 |                 |
| 02.00.0.00 | TAXAS   |                |                   |                     |                 |
| 1.00.00    | Taxas de Manutenção de Entidades Parafiscais  |                |                   |                     |                 |
| 01.00      | Montepio civil e militar.....   | 468.000.000,00 | 427.838.286,40    | —                   | 40.161.713,60   |
|            | TOTAL DE TAXAS DE MANUTENÇÃO DE ENTIDADES PARAFISCAIS.....  | 468.000.000,00 | 427.838.286,40    | — 40.161.713,60     |                 |
| 2.00.00    | Emolumentos Consulares.....   | 170.400.000,00 | 175.260.455,50    | 4.860.455,50        | —               |
|            | TOTAL DOS EMOLUMENTOS CONSULARES.....   | 170.400.000,00 | 175.260.455,50    | + 4.860.455,50      |                 |
| 3.00.00    | Cotas de Participação ou Contribuições e Renda de Entidades Diversas                                    |                |                   |                     |                 |
| 01.00      | Cota de 20 % do Imposto Sindical.....   | 130.000.000,00 | 30.660,00         | —                   | 129.69.339,10   |
| 02.00      | Taxa sobre a cota de previdência das caixas e institutos de previdência social.....                     | 8.000.000,00   | 8.760.665,00      | 360.665,00          | —               |
| 03.00      | Cota de 5% sobre a renda especial da Comissão de Marinha Mercante.....                                  | 1.200.000,00   | 564.395,60        | —                   | 635.604,40      |
| 04.00      | Cota de 10% sobre a percentagem percebida pelos porteiros de auditórios.....                            | 1.000,00       | —                 | —                   | 1.000,00        |
|            | TOTAL DE COTAS DE PARTICIPAÇÃO EM CONTRIBUIÇÕES ETC.....  | 109.201.000,00 | 8.955.721,50      | — 130.245.278,50    |                 |
| 4.00.00    | Taxas sobre Combustíveis  |                |                   |                     |                 |
| 01.00      | Taxa sobre o carvão nacional entregue ao mercado.....   | 10.000.000,00  | 2.121.928,50      | —                   | 7.878.071,50    |
|            | TOTAL DAS TAXAS SOBRE COMBUSTÍVEIS.....   | 10.000.000,00  | 2.121.928,50      | — 7.878.071,50      |                 |
| 5.00.00    | Taxa sobre a Produção Efetiva das Minas.....  | 45.300.000,00  | 51.951.918,00     | 6.651.918,00        | —               |
|            | TOTAL DE TAXA SOBRE A PRODUÇÃO EFETIVA ETC.....   | 45.300.000,00  | 51.951.918,00     | + 6.651.918,00      |                 |
| 6.00.00    | Taxas de Classificação e Fiscalização da Exportação de Produtos   |                |                   |                     |                 |
| 01.00      | Taxa de Classificação comercial e fiscalização da exportação de produtos.....                           | 29.200.000,00  | 27.946.781,50     | —                   | 1.253.218,50    |
| 20.00      | Taxa de classificação e avaliação de pedras preciosas.....  | 400.000,00     | 323.455,40        | —                   | 76.544,60       |
| 03.00      | Taxa "ad-valorem" sobre a exportação do quartzo.....  | 720.000,00     | 78.392,50         | —                   | 641.607,50      |
|            | TOTAL DE TAXAS DE CLASSIFICAÇÃO E FISCALIZAÇÃO ETC.....   | 50.320.000,00  | 28.348.629,40     | — 1.971.370,60      |                 |
| 7.00.00    | Taxas de Fiscalização   |                |                   |                     |                 |
| 01.00      | Contribuição para fiscalização bancária.....  | 18.600.000,00  | 19.680.211,30     | 1.080.211,30        | —               |
| 02.00      | Taxa sobre vinhos e derivados.....  | 2.650.000,00   | 1.900.392,10      | —                   | 749.607,90      |
| 03.00      | Taxa de censura.....  | 1.100.000,00   | 974.655,20        | —                   | 125.344,80      |
| 04.00      | Cota semestral das empresas que distribuem prêmios por sorteio.....                                     | 2.000.000,00   | 806.381,00        | —                   | 1.193.619,00    |
| 05.00      | Taxa de análise para licenciamento de especialidades farmacêuticas, produtos químicos e congêneres..... | 450.000,00     | 159.100,00        | —                   | 290.900,00      |
| 06.00      | Contribuição de estradas de ferro e companhias de seguros nacionais e estrangeiras.....                 | 100.000,00     | 681.600,00        | 581.600,00          | —               |
| 07.00      | Taxa especial sobre embarcações cobrada nas alfândegas.....   | 200.000,00     | 242.956,50        | 42.956,40           | —               |
| 08.00      | Contribuição para fiscalização da Loteria Federal.....  | 100.000,00     | 100.000,00        | —                   | —               |
|            | TOTAL DE TAXAS DE FISCALIZAÇÃO.....   | 25.200.000,00  | 24.545.296,00     | — 654.704,00        |                 |
| 8.00.00    | Taxa sobre Prêmios de Corridas de Cavalos.....  | 25.000.000,00  | 29.999.925,10     | 4.999.925,10        | —               |
|            | TOTAL DE TAXA SOBRE PRÊMIOS DE CORRIDAS DE CAVALOS.....   | 25.000.000,00  | 29.999.925,10     | + 4.999.925,10      |                 |
| 9.00.00    | Taxas Sanitárias  |                |                   |                     |                 |
| 01.00      | Taxa de inspeção sanitária.....   | 13.000.000,00  | 12.868.852,20     | —                   | 131.147,80      |
| 02.00      | Taxa fito-sanitária.....  | 4.300.000,00   | 4.206.814,30      | —                   | 93.185,70       |
| 03.00      | Taxa de desinfecção.....  | 230.000,00     | 39.398,80         | —                   | 190.601,20      |
| 04.00      | Taxa de expurgo de embarcações.....   | 1.200.000,00   | 729.547,00        | —                   | 470.453,00      |
|            | TOTAL DE TAXAS SANITÁRIAS.....  | 1.873.000,00   | 17.844.612,30     | — 885.387,70        |                 |
| 10.00.00   | Taxas e Custas Judiciais  |                |                   |                     |                 |
| 01.00      | Taxa judiciária federal e da justiça local do Distrito Federal.....                                     | 7.100.000,00   | 7.470.939,90      | 370.939,90          | —               |
| 02.00      | Custas judiciais.....   | 2.500.000,00   | 2.607.418,10      | 107.418,10          | —               |
|            | Total de Taxas e Custas Judiciais.....  | 9.600.000,00   | 10.078.358,00     | + 478.358,00        |                 |

## CONFRONTO ENTRE A ESTIMADA E A ARRECADADA

| RUBRICA      | ESPECIFICAÇÃO  | ESTIMADA           | ARRECADADA         | MAIOR ARRECAÇÃO     | MENOR ARRECAÇÃO |
|--------------|--|--------------------|--------------------|---------------------|-----------------|
|              |  | Cr\$               | Cr\$               | Cr\$                | Cr\$            |
| 11.00.00     | Taxas de Registro  |                    |                    |                     |                 |
| 01.00        | Taxa de Registro e licenciamento de descarçadores e instalações de beneficiamento e prensagem de algodão e outras plantas têxteis..... | 170.000,00         | 126.932,80         | —                   | 43.067,20       |
| 02.00        | Taxa de registro das organizações de previdência social.....   | 100.000,00         | 345.749,00         | 245.749,00          | —               |
| 03.00        | Taxa de registro obrigatório dos compradores autorizados, lapidários e comerciantes de jóias e obras de ourives.....                   | 40.000,00          | 22.809,00          | —                   | 17.191,00       |
|              | TOTAL DAS TAXAS DE REGISTRO.....   | 310.000,00         | 495.490,80         | + 185.490,80        |                 |
| 12.00.00     | Taxas Diversas   |                    |                    |                     |                 |
| 01.00        | Imposto de faróis.....   | 12.200.000,00      | 13.033.500,00      | 833.500,00          | —               |
| 02.00        | Taxa cinematográfica para educação popular.....  | 1.800.000,00       | 1.269.204,20       | —                   | 530.795,80      |
| 03.00        | Taxa de despacho aduaneiro de 5%.....  | 2.500.000.000,00   | 3.427.221.836,20   | 927.221.836,20      | —               |
|              | TOTAL DAS TAXAS DIVERSAS.....  | 2.514.000.000,00   | 5.441.524.540,40   | + 927.524.540,40    |                 |
|              | TOTAL DE TAXAS.....  | 3.156.661.000,00   | 4.218.965.161,90   | + 762.904.161,90    |                 |
| 03.00.00     | Contribuição de Melhoria.....  | 10.000,00          | —                  | —                   | 10.000,00       |
|              | TOTAL DA RENDA TRIBUTÁRIA.....   | 113.822.671.000,00 | 101.937.727.501,60 | — 11.824.943.498,40 |                 |
| 2.00.0.00.00 | RENDA PATRIMONIAL  |                    |                    |                     |                 |
| 01.0.00.00   | RENDA DE CAPITALIS   |                    |                    |                     |                 |
| 1.00.00      | Juros  |                    |                    |                     |                 |
| 01.00        | Juros bancários.....   | 700.000.000,00     | 873.016.109,90     | 173.016.109,90      | —               |
| 02.00        | Juros de títulos de renda.....   | 100.000.000,00     | 10.541.811,70      | —                   | 89.458.188,30   |
|              | TOTAL DE JUROS.....  | 800.000.000,00     | 883.557.921,60     | + 83.557.921,60     |                 |
| 2.00.00      | Dividendos de sociedades de economia mista   |                    |                    |                     |                 |
| 01.00        | Bancos   |                    |                    |                     |                 |
| 01           | Banco do Brasil S. A.....  | 11.200.000,00      | 22.292.800,00      | 11.092.800,00       | —               |
| 02           | Banco do Crédito da Amazônia S. A.....   | 5.400.000,00       | —                  | —                   | 5.400.000,00    |
| 03           | Banco do Nordeste do Brasil S. A.....  | 7.000.000,00       | 8.400.000,00       | 1.400.000,00        | —               |
|              | TOTAL DE BANCOS.....   | 23.600.000,00      | 30.692.800,00      | + 7.092.800,00      |                 |
| 02.00        | Empresas Industriais   |                    |                    |                     |                 |
| 01           | Companhia Siderúrgica Nacional.....  | 120.000.000,00     | —                  | —                   | 120.000.000,00  |
| 02           | Fabrica Nacional de Motores S. A.....  | 28.000.000,00      | —                  | —                   | 28.000.000,00   |
| 03           | Companhia Hidro-Elétrica do São Francisco.....   | 1.000,00           | —                  | —                   | 1.000,00        |
| 04           | Companhia de Eletricidade de Manaus.....   | 1.000,00           | —                  | —                   | 1.000,00        |
| 05           | Companhia do Vale do Rio Doce S. A.....  | 55.366.000,00      | —                  | —                   | 55.366.000,00   |
| 06           | Companhia Nacional de Alcalis.....   | 1.000,00           | —                  | —                   | 1.000,00        |
| 07           | Petróleo Brasileiro S. A. (Petrobrás).....   | 650.000.000,00     | 749.077.000,00     | 99.077.000,00       | —               |
| 08           | Frigoríficos Nacionais S. A. (Frinasa).....  | 1.000,00           | —                  | —                   | 1.000,00        |
| 09           | Rêde Ferroviária Federal S. A.....   | 1.000,00           | —                  | —                   | 1.000,00        |
|              | TOTAL DE EMPRESAS INDUSTRIAIS.....   | 853.371.000,00     | 749.077.000,00     | — 104.294.000,00    |                 |
| 03.00        | Companhia Nacional de Seguro Agrícola.....   | 1.000,00           | —                  | —                   | 1.000,00        |
|              | TOTAL DE DIVIDENDOS DE SOCIEDADES DE ECONOMIA MISTA.....   | 876.972.000,00     | 779.769.800,00     | — 97.202.200,00     |                 |
|              | TOTAL DA RENDA DE CAPITALIS.....   | 1.676.972.000,00   | 1.663.327.721,60   | — 13.644.278,40     |                 |
| 02.0.00.00   | Participações  |                    |                    |                     |                 |
| 1.00.00      | Carteira de Rescontos do Banco do Brasil S.A.  | 500.000.000,00     | 909.297.592,30     | 409.297.592,00      | —               |
| 2.00.00      | Carteira de Câmbio do Banco do Brasil S. A.  | 200.000.000,00     | 82.165.466,90      | —                   | 117.834.533,10  |
| 3.00.00      | Instituto de Resseguros do Brasil.....   | 100.000,00         | —                  | —                   | 100.000,00      |
|              | TOTAL DE PARTICIPAÇÕES.....  | 700.100.000,00     | 991.463.059,20     | + 291.363.059,20    |                 |
| 03.0.00.00   | Renda de Bens Imóveis  |                    |                    |                     |                 |
| 1.00.00      | Aluguéis e arrendamentos   |                    |                    |                     |                 |
| 01.00        | Aluguéis.....  | 11.200.000,00      | 15.679.248,40      | 4.479.248,40        | —               |
| 02.00        | Arrendamentos.....   | 4.000.000,00       | 1.234.411,20       | —                   | 2.765.588,80    |
|              | TOTAL DE ALUGUÉIS E ARRENDAMENTOS.....   | 15.200.000,00      | 16.913.659,60      | + 1.713.659,60      |                 |
| 2.00.00      | Foros e Laudêmios  |                    |                    |                     |                 |
| 01.00        | Foros.....   | 6.000.000,00       | 7.974.064,80       | 1.974.064,80        | —               |
| 20.00        | Laudêmios.....   | 44.000.000,00      | 47.185.804,00      | 3.185.804,00        | —               |
|              | TOTAL DE FOROS E LAUDÊMIOS.....  | 50.000.000,00      | 55.159.868,80      | + 5.159.868,80      |                 |
| 3.00.00      | Taxa de ocupação de imóveis.....   | 20.000.000,00      | 21.996.840,90      | + 1.996.840,90      |                 |
|              | TOTAL DE RENDA DE BENS IMÓVEIS.....  | 85.200.000,00      | 94.070.369,30      | + 8.870.369,30      |                 |
| 04.0.00.00   | Outras Rendas Patrimoniais   |                    |                    |                     |                 |
| 1.00.00      | Arrendamentos de estradas de ferro de propriedade da União.....  | 220.000,00         | 200.000,00         | —                   | 20.000,00       |
| 2.00.00      | Cota fixa da Loteria Federal.....  | 500.000.000,00     | 456.383.333,80     | —                   | 33.616.666,20   |

## CONFRONTO ENTRE A ESTIMADA E A ARRECADADA

| RUBRICA     | ESPECIFICAÇÃO  | ESTIMADA         | ARRECADADA       | MAIOR ARRECAÇÃO | MENOR ARRECAÇÃO |
|-------------|--|------------------|------------------|-----------------|-----------------|
|             |  | Cr\$             | Cr\$             | Cr\$            | Cr\$            |
| 5.00.00     | Taxa de exploração de energia elétrica.....                    | 2.000.000,00     | 263.809,80       | —               | 1.736.190,20    |
| 4.00.00     | Produtos de outras operações.....                              | 12.000.000,00    | 5.743.223,20     | —               | 6.256.776,80    |
|             | TOTAL DE OUTRAS RENDAS PATRIMONIAIS..                          | 514.220.000,00   | 472.590.366,80   | —               | 41.629.633,20   |
|             | TOTAL DE RENDA PATRIMONIAL.....                                | 2.976.492.000,00 | 3.221.451.516,90 | +               | 244.959.516,90  |
| 3.00.0.0.00 | RENDA INDUSTRIAL   |                  |                  |                 |                 |
| 01.0.20.00  | RENDA DE EMPRESAS PÚBLICAS                                     |                  |                  |                 |                 |
| 1.00.00     | Departamento de Imprensa Nacional.....                         | 41.600.000,00    | 49.580.118,20    | +               | 7.980.118,20    |
| 2.00.00     | Departamento dos Correios e Telégrafos.....                    | 2.325.000.000,00 | 1.950.966.938,00 | —               | 374.033.062,00  |
| 3.00.00     | Estradas de Ferro  |                  |                  |                 |                 |
| 01.00       | Fundo de Melhoramentos.....                                    | 45.415.000,00    | —                | —               | 45.415.000,00   |
| 02.00       | Fundo de Renovação Patrimonial.....                            | 45.415.000,00    | —                | —               | 45.415.000,00   |
|             | TOTAL DE ESTRADAS DE FERRO.....                                | 90.830.000,00    | —                | —               | 90.830.000,00   |
| 4.00.00     | Receita dos portos administrados pela União                    |                  |                  |                 |                 |
| 01.00       | Pôrto de Laguna.....   | 1.800.000,00     | 1.796.283,40     | —               | 3.716,60        |
| 02.00       | Pôrto de Natal.....  | 640.000,00       | 1.360.491,50     | 720.491,50      | —               |
|             | TOTAL DA RECEITA DOS PORTOS ADMINIS-<br>TRADOS PELA UNIÃO..... | 2.440.000,00     | 3.156.774,90     | +               | 716.774,90      |
|             | TOTAL DE RENDAS DE EMPRESAS PÚBLICAS                           | 2.459.870.000,00 | 2.003.703.831,10 | —               | 456.166.168,90  |
| 02.0.00.00  | RENDA DE SERVIÇOS PÚBLICOS                                     |                  |                  |                 |                 |
| 1.00.00     | Ministério da Aeronáutica.....                                 |                  |                  |                 |                 |
| 01.00       | Diretoria da Aeronáutica Civil.....                            | 15.000.000,00    | 14.576.080,00    | —               | 423.920,00      |
|             | TOTAL DO MINISTÉRIO DA AERONÁUTICA..                           | 15.000.000,00    | 14.576.080,00    | —               | 423.920,00      |
| 2.00.00     | Ministério da Agricultura ....                                 |                  |                  |                 |                 |
| 01.00       | Serviço Nacional de Pesquisas Agronômicas                      |                  |                  |                 |                 |
| 01          | Instituto de Ecologia e Experimentação Agrícola.               | 1.000.000,00     | 1.858.910,20     | 858.910,20      | —               |
| 02          | Instituto de Química Agrícola.....                             | 100.030,00       | 90.875,80        | —               | 9.124,20        |
| 02.00       | Universidade Rural   |                  |                  |                 |                 |
| 01          | Escola Nacional de Agronomia.....                              | 15.000,00        | 34.450,000       | 19.450,00       | —               |
| 02          | Escola Nacional de Veterinária.....                            | 5.000,00         | 14.400,00        | 9.400,00        | —               |
| 03.00       | Departamento Nacional da Produção Animal                       |                  |                  |                 |                 |
| 01          | Divisão de Caça e Pesca.....                                   | 300.000,00       | 533.103,40       | 233.103,40      | —               |
| 02          | Divisão de Defesa Sanitária Animal.....                        | 8.000.000,0      | 16.863.802,80    | 8.863.802,80    | —               |
| 05          | Divisão de Fomento da Produção Animal.....                     | 4.989.000,00     | 5.072.309,10     | 83.309,10       | —               |
| 04          | Instituto de Biologia Animal.....                              | 11.000,00        | 1.300,00         | —               | 9.700,00        |
| 05          | Instituto de Zootecnia.....                                    | 2.000.000,00     | 2.971.817,20     | 971.817,20      | —               |
| 04.00       | Departamento Nacional da Produção Mineral                      |                  |                  |                 |                 |
| 01          | Divisão de Águas.....  | 1.400.000,00     | 808.154,00       | —               | 591.846,00      |
| C2          | Divisão de Fomento da Produção Mineral.....                    | 1.000.000,00     | 2.691.818,90     | 1.091.818,20    | —               |
| 02          | Laboratório da Produção Mineral.....                           | 300.000,00       | 550.160,00       | 250.160,00      | —               |
| 05.00       | Departamento Nacional da Produção Vegetal                      |                  |                  |                 |                 |
| 01          | Divisão de Defesa Sanitária Vegetal.....                       | 1.000.000,00     | 1.040.207,80     | 40.207,80       | —               |
| 02          | Divisão de Fomento da Produção Vegetal.....                    | 6.000.000,00     | 9.894.920,20     | 3.894.920,20    | —               |
| 06.00       | Serviço Florestal.....   | 100.000,00       | 46.786,50        | —               | 53.213,50       |
| 07.00       | Serviço de Meteorologia.....                                   | 8.000,00         | 3.285,00         | —               | 4.715,00        |
| 07.00       | Superintendência do Ensino Agrícola e Veteri-<br>nário         |                  |                  |                 |                 |
| 01          | Escolas Agrotécnicas.....                                      | 500.000,00       | 214.525,20       | —               | 285.474,70      |
| 02          | Escolas Agrícolas.....   | 150.000,00       | 36.991,60        | —               | 113.038,40      |
| 05          | Escola de Iniciação Agrícola.....                              | 150.000,00       | 12.047,50        | —               | 137.952,50      |
| 09.00       | Serviço de Informação Agrícola.....                            | 60.000,00        | —                | —               | 60.000,00       |
|             | TOTAL DO MINISTÉRIO DA AGRICULTURA..                           | 27.088.000,00    | 42.139.865,30    | +               | 15.051.865,30   |
| 3.00.00     | Ministério da Educação e Cultura.                              |                  |                  |                 |                 |
| 01.00       | Escolas Técnicas Industriais.....                              | 700.000,00       | 266.090,90       | —               | 433.909,10      |
| 02.00       | Instituto Nacional de Surdos-Mudos.....                        | 10.000,00        | 9.680,00         | —               | 320,00          |
| 03.00       | Biblioteca Nacional.....                                       | 10.000,00        | 1.599,00         | —               | 8.401,00        |
| 04.00       | Estabelecimentos de Ensino Federalizados.....                  | 2.000.000,00     | 1.778.780,00     | —               | 221.220,00      |
| 05.00       | Instituto Nacional de Cinema Educativo.....                    | 1.000,00         | —                | —               | 1.000,00        |
| 06.00       | Museus   |                  |                  |                 |                 |
| 01          | Museu Histórico Nacional.....                                  | 1.000,00         | —                | —               | 1.000,00        |
| 02          | Museu Imperial.....  | 1.000,00         | —                | —               | 1.000,00        |
| 07.00       | Conservatório Nacional de Canto Orfeônico.....                 | 25.000,00        | 18.610,00        | —               | 6.390,00        |
|             | TOTAL DO MINISTÉRIO DA EDUCAÇÃO E CUL-<br>TURA.....            | 2.748.000,00     | 2.074.759,90     | —               | 673.240,10      |
| 4.00.00     | Ministério da Fazenda  |                  |                  |                 |                 |
| 01.00       | Casa da Moeda.....   | 6.000.000,0      | 5.638.718,90     | —               | 361.281,10      |
| 02.00       | Laboratório Nacional de Análise.....                           | 150.000,00       | 401.010,60       | 251.010,60      | —               |

## CONFRONTO ENTRE A ESTIMADA E A ARRECADADA

| RUBRICA      | ESPECIFICAÇÃO  | ESTIMADA         | ARRECADADA       | MAIOR ARRECADAÇÃO | Menor ARRECADAÇÃO |
|--------------|--|------------------|------------------|-------------------|-------------------|
|              |  | Cr\$             | Cr\$             | Cr\$              | Cr\$              |
| 03.00        | Serviço do Patrimônio da União.....  | 300.000,00       | 2.948,00         | —                 | 297.052,00        |
| 04.00        | Alfândega e Estações Aduaneiras (Utilização de portos, capatazias e armazenagens).....                     | 2.200.000,00     | 3.978.946,50     | 1.778.946,50      | —                 |
|              | TOTAL DO MINISTÉRIO DA FAZENDA.....  | 8.650.000,00     | 10.021.624,00    | + 1.371.624,00    |                   |
| 5.00.00      | Ministério da Justiça e Negócios Interiores  |                  |                  |                   |                   |
| 01.00        | Departamento Federal de Segurança Pública....  | 37.500.000,00    | 39.008.165,00    | 1.508.165,00      |                   |
| 02.00        | Depósito Público do Distrito Federal.....  | 200.000,00       | 352.078,90       | 152.078,90        |                   |
| 03.00        | Agência Nacional (locação de filmes oficiais)....  | 160.000,00       | 23.474,40        | —                 | 136.525,60        |
|              | TOTAL DO MINISTÉRIO DA JUSTIÇA E NEG. INTERIORES.....  | 37.860.000,00    | 39.383.718,30    | + 1.523.718,30    |                   |
| 6.00.00      | Ministério da Saúde  |                  |                  |                   |                   |
| 01.00        | Instituto Oswaldo Cruz.....  | 15.000,00        | 14.300,00        | —                 | 700,00            |
| 02.00        | Laboratório Central de Controle de Drogas e Medicamentos.....  | 5.000,00         | 19.500,00        | 14.500,00         | —                 |
|              | TOTAL DO MINISTÉRIO DA SAÚDE.....  | 20.000,00        | 33.800,00        | + 13.800,00       |                   |
| 7.00.00      | Ministério do Trabalho, Indústria e Comércio   |                  |                  |                   |                   |
| 01.00        | Instituto Nacional de Tecnologia.....  | 860.000,00       | 498.176,00       | —                 | 361.824,00        |
|              | TOTAL DO MINISTÉRIO DO TRABALHO INDÚSTRIA E COMÉRCIO.....  | 860.000,00       | 498.176,00       | —                 | 361.824,00        |
| 8.00.00      | Ministério da Viação e Obras Públicas  |                  |                  |                   |                   |
| 01.00        | Departamento Nacional de Obras contra as Secas   | 3.900.000,00     | 4.490.298,70     | 590.298,70        |                   |
|              | TOTAL DO MINISTÉRIO DA VIAÇÃO E OBRAS PÚBLICAS.....  | 3.900.000,00     | 4.490.298,70     | + 590.298,70      |                   |
|              | TOTAL DE RENDAS DE SERVIÇOS PÚBLICOS..   | 96.126.000,00    | 113.218.322,20   | + 17.092.322,20   |                   |
|              | TOTAL DE RENDA INDUSTRIAL.....   | 2.555.996.000,00 | 1.116.922.153,30 | — 439.073.846,70  |                   |
| 4.00.0.00.00 | RENDAS DIVERSAS  |                  |                  |                   |                   |
| 01.0.00.00   | COBRANÇA DA DÍVIDA ATIVA   |                  |                  |                   |                   |
| 1.00.00      | Do Imposto de Renda e Adicionais   |                  |                  |                   |                   |
| 01.00        | Do Imposto de Renda.....   | 1.688.000.000,00 | 1.337.267.225,80 | —                 | 350.732.774,20    |
| 02.00        | Do Imposto Adicional de Proteção à Família....   | 10.000.000,00    | 18.905.323,70    | 8.905.323,70      | —                 |
| 03.00        | Do Adicional sobre o Imposto de Renda para Reaparelhamento Econômico.....                                  | 300.000.000,00   | 519.110.260,80   | 219.110.260,80    | —                 |
| 04.00        | Do Adicional sobre lucros das Pessoas Jurídicas..  | —                | 30.534.084,80    | 30.534.084,80     | —                 |
| 2.00.00      | Do Imposto de Consumo.....   | 58.000.000,00    | 68.845.289,30    | 10.845.289,30     | —                 |
| 3.00.00      | De Direitos de Importação para Consumo.....  | 30.000.000,00    | 962.269,50       | —                 | 29.037.730,50     |
| 4.00.00      | Do Imposto do Selo.....  | 10.000.000,00    | 26.645.897,70    | 16.645.897,70     | —                 |
| 5.00.00      | De outras origens.....   | 64.000.000,00    | 34.856.862,90    | —                 | 29.143.137,10     |
|              | TOTAL DE COBRANÇA DA DÍVIDA ATIVA....  | 2.160.000.000,00 | 2.037.128.214,70 | — 122.871.785,30  |                   |
| 02.0.00.00   | MULTAS   |                  |                  |                   |                   |
| 1.00.00      | Do Imposto de Renda e Adicional  |                  |                  |                   |                   |
| 01.00        | Do Imposto de Renda.....   | 400.000.000,00   | 339.202.656,00   | —                 | 60.797.344,00     |
| 02.00        | Do Imposto Adicional de Proteção à Família....   | 4.000.000,00     | 2.390.468,90     | —                 | 1.609.531,10      |
| 03.00        | Do Adicional sobre o Imposto de Renda para Reaparelhamento Econômico.....                                  | 50.000.000,00    | 49.968.096,40    | —                 | 31.903,60         |
| 04.00        | Do Adicional sobre lucros das Pessoas Jurídicas..  | —                | 2.447.227,10     | 2.447.227,10      | —                 |
| 2.00.00      | Do Imposto de Consumo.....   | 36.000.000,00    | 43.733.479,10    | 7.733.479,10      | —                 |
| 3.00.00      | De Direitos de Importação para Consumo.....  | 90.000.000,00    | 560.484.911,30   | 470.484.911,30    | —                 |
| 4.00.00      | Do Imposto do Selo.....  | 20.000.000,00    | 40.103.157,30    | 20.103.157,30     | —                 |
| 5.00.00      | De outras origens.....   | 50.000.000,00    | 51.632.378,40    | 9.632.378,40      | —                 |
|              | TOTAL DE MULTAS.....   | 650.000.000,00   | 1.097.962.374,50 | + 447.962.374,50  |                   |
| 03.0.00.00   | CONTRIBUIÇÕES  |                  |                  |                   |                   |
| 1.00.00      | Da Prefeitura do Distrito Federal  |                  |                  |                   |                   |
| 01.00        | Imposto de Indústrias e Profissões (25%).....  | 1.000,00         | —                | —                 | 1.000,00          |
| 02.00        | Imposto de Vendas e Consignações (25%).....  | 1.000,00         | —                | —                 | 1.000,00          |
| 2.00.00      | Dos Estados e Municípios para Fiscalização dos Empréstimos Externos.....                                   | 200.000,00       | 90.000,00        | —                 | 110.000,00        |
| 3.00.00      | Parte dos Estados no Serviço de Juros de Obrigações do Tesouro que lhes foram cedidas por empréstimos..... | 1.000,00         | —                | —                 | 1.000,00          |
| 4.00.00      | Cota anual do Amazonas para amortização do empréstimo que lhe foi feito pela União.....                    | 1.000,00         | —                | —                 | 1.000,00          |
|              | TOTAL DE CONTRIBUIÇÕES.....  | 204.000,00       | 90.000,00        | — 114.000,00      |                   |
| 04.0.00.00   | Indenizações.....  | 300.000.000,00   | 267.572.683,00   | — 32.427.317,00   |                   |
| 05.0.00.00   | Heanças Jacentes.....  | 100.000,00       | 175.085,10       | + 75.085,10       |                   |
| 06.0.00.00   | Rendas Eventuais   |                  |                  |                   |                   |
| 1.00.00      | De Direitos de Importação para Consumo.....  | 10.000,00        | 313.138.261,50   | 313.128.261,50    | —                 |
| 2.00.00      | De Emolumentos.....  | 490.000,00       | 758.876,60       | 268.876,60        | —                 |
| 3.00.00      | De Rendas Extintas.....  | 20.000.000,00    | 245.246.625,60   | 225.246.625,60    | —                 |
| 4.00.00      | De Diferença de Câmbio.....  | 21.500.000,00    | 217.014.237,60   | 225.514.237,60    | —                 |
| 5.00.00      | Outras rendas eventuais.....   | 500.000.000,00   | 436.653.562,00   | —                 | 63.346.438,00     |
|              | TOTAL DE RENDAS EVENTUAIS.....   | 542.000.000,00   | 1.242.811.563,30 | + 700.811.563,30  |                   |

## CONFRONTO ENTRE A ESTIMADA E A ARRECADADA

| RUBRICA        | ESPECIFICAÇÃO  | ESTIMADA           | ARRECADADA         | MAIOR ARRECADADO    | MENOR ARRECADADO  |
|----------------|--|--------------------|--------------------|---------------------|-------------------|
|                |  | Cr\$               | Cr\$               | Cr\$                | Cr\$              |
| 07.0.00.00     | Diversas Rendas  |                    |                    |                     |                   |
| 1.00.00        | Produtos de Depósitos Abandonados (Dinheiro e objetos de valor).....   | 1.000.000,00       | 213.109,10         | —                   | 786.890,90        |
| 2.00.00        | Prêmios de Depósitos Públicos.....   | 400.000,00         | 900.158,00         | 500.158,00          | —                 |
| 3.00.00        | Fundo de Garantia do Registro de Terras.....   | 299.000,00         | 308.964,50         | 9.964,50            | —                 |
| 4.00.00        | Taxas, sobre-taxas, rendas ou contribuições, etc., destinadas ao fundo especial criado pelo art.º 3.º da Lei n.º 1.628, de 26-6-1952.....    | 1.000,00           | 1.515,00           | 515,00              | —                 |
| 5.00.00        | Recursos fornecidos pelo Banco Nacional do Desenvolvimento Econômico na forma dos incisos III IV do art.º 25, da Lei n.º 1.628, de 20-6-1952 |                    |                    |                     |                   |
| 01.00          | Serviço de Juros e Amortização das Obrigações do Reaparelhamento Econômico.....  | 125.000.000,00     | 125.000.000,00     | —                   | —                 |
| 02.00          | Pagamentos em dinheiro previstos no § 3.º do art.º 5.º da Lei n.º 1.628, de 20-6-1952.....   | 70.000.000,00      | 70.000.000,00      | —                   | —                 |
|                | TOTAL DE DIVERSAS RENDAS.....  | 196.700.000,00     | 196.423.476,60     | — 276.523,40        |                   |
|                | TOTAL DE RENDAS DIVERSAS.....  | 3.849.004.000,00   | 4.842.163.397,20   | + 993.159.397,20    |                   |
|                | TOTAL DA RECEITA ORDINÁRIA.....  | 123.204.163.000,00 | 112.178.264.569,00 | — 11.025.898.431,00 |                   |
| 2.0.00.0.00.00 | RECEITA EXTRAORDINÁRIA   |                    |                    |                     |                   |
| 1.00.0.00.00   | Alienação de Bens Patrimoniais   |                    |                    |                     |                   |
| 01.0.00.00     | Bens Imóveis.....  | 10.000.000,00      | 9.520.995,10       | —                   | 479.004,90        |
| 02.0.00.00     | Bens Móveis.....   | 500.000,00         | 197.195,00         | —                   | 302.805,00        |
| 03.0.00.00     | Ações e Títulos Diversos.....  | 19.500.000,00      | 133.294.966,00     | 113.794.966,00      | —                 |
| 2.00.0.00.00   | OPERAÇÕES DE CRÉDITO   |                    |                    |                     |                   |
| 01.0.00.00     | Adicional sobre o Imposto de Renda para Reaparelhamento Econômico.....   | 6.000.000.000,00   | 4.584.055.832,30   | —                   | 1.415.944.167,70  |
| 3.00.0.00.00   | IMPÓSTO ADICIONAL SOBRE OS LUCROS DAS PESSOAS JURÍDICAS (1957 a 1960).....   | 1.000.000.000,00   | 911.034.693,00     | —                   | 88.965.307,00     |
|                | TOTAL DA RECEITA EXTRAORDINÁRIA.....   | 7.030.000.000,00   | 5.638.103.681,40   | — 1.391.896.318,60  |                   |
|                | TOTAL DA RECEITA ORÇAMENTÁRIA.....   | 130.234.163.000,00 | 117.816.368.250,40 | — 12.417.794.749,60 |                   |
|                | RESUMO   |                    |                    |                     |                   |
|                | RECEITA ORDINÁRIA  |                    |                    |                     |                   |
|                | Renda Tributária.....  | 113.822.671.000,00 | 101.997.727.501,60 | —                   | 11.824.943.498,40 |
|                | Renda Patrimonial.....   | 2.976.492.000,00   | 3.221.451.516,90   | 244.959.516,90      | —                 |
|                | Renda Industrial.....  | 2.555.996.000,00   | 2.116.922.153,30   | —                   | 439.073.846,70    |
|                | Rendas Diversas.....   | 3.849.004.000,00   | 4.842.163.397,20   | 993.159.397,20      | —                 |
|                | TOTAL DA RECEITA ORDINÁRIA.....  | 123.204.163.000,00 | 112.178.264.569,00 | — 11.025.898.431,00 |                   |
|                | RECEITA EXTRAORDINÁRIA.....  | 7.030.000.000,00   | 5.638.103.681,40   | — 1.391.896.318,60  |                   |
|                | TOTAL DA RECEITA.....  | 130.234.163.000,00 | 117.816.368.250,40 | — 12.417.794.749,60 |                   |

RECEITA ORÇAMENTÁRIA

Previsão Mensal Corrigida e Arrecadação

AMAZONAS

| MESES          | IMPORTAÇÃO         |               | CONSUMO            |               | RENDA              |                | SÊLO               |               | DEMAIS RENDAS      |               | TOTAL              |                |
|----------------|--------------------|---------------|--------------------|---------------|--------------------|----------------|--------------------|---------------|--------------------|---------------|--------------------|----------------|
|                | PREVISÃO CORRIGIDA | ARRECADAÇÃO   | PREVISÃO CORRIGIDA | ARRECADAÇÃO   | PREVISÃO CORRIGIDA | ARRECADAÇÃO    | PREVISÃO CORRIGIDA | ARRECADAÇÃO   | PREVISÃO CORRIGIDA | ARRECADAÇÃO   | PREVISÃO CORRIGIDA | ARRECADAÇÃO    |
| Janeiro.....   | 1.969.245,30       | 348.668,30    | 3.601.565,60       | 3.020.130,90  | 3.191.900,10       | 2.918.585,90   | 1.937.131,60       | 1.851.908,60  | 2.899.173,20       | 880.186,30    | 13.599.015,80      | 9.019.480,00   |
| Fevereiro..... | 5.644.616,70       | 2.159.986,90  | 5.562.837,50       | 2.976.865,10  | 2.286.345,90       | 1.466.490,60   | 1.878.542,60       | 1.475.611,70  | 1.894.737,40       | 920.449,40    | 15.267.100,10      | 8.999.403,70   |
| Março.....     | 3.411.683,60       | 1.885.512,40  | 5.332.022,00       | 4.103.346,50  | 5.614.200,50       | 2.576.707,00   | 2.893.809,60       | 2.478.872,90  | 5.224.311,10       | 4.248.568,80  | 20.376.026,80      | 15.293.006,70  |
| Abril.....     | 2.420.135,60       | 4.233.465,20  | 4.163.435,90       | 4.054.705,50  | 2.501.175,40       | 1.682.925,40   | 2.220.028,70       | 1.942.886,60  | 3.946.835,70       | 2.584.835,70  | 15.251.492,00      | 14.500.816,40  |
| Mai.....       | 4.368.884,20       | 3.168.798,80  | 4.609.392,90       | 4.254.988,80  | 4.686.500,50       | 5.153.918,20   | 2.826.949,60       | 2.939.901,20  | 4.444.989,20       | 5.096.790,70  | 20.936.716,40      | 20.614.397,70  |
| Junho.....     | 1.181.785,20       | 1.693.193,40  | 4.306.619,80       | 3.373.517,00  | 24.323.144,90      | 21.270.018,20  | 2.822.254,60       | 2.754.930,50  | 3.900.118,50       | 3.037.855,00  | 36.543.923,00      | 32.229.514,10  |
| Julho.....     | 5.920.234,90       | 2.940.884,90  | 5.253.780,70       | 4.210.838,00  | 22.577.302,70      | 21.753.480,80  | 5.071.468,10       | 2.909.326,30  | 6.940.330,50       | 4.334.638,70  | 43.763.116,90      | 36.149.168,70  |
| Agosto.....    | 3.043.190,40       | 1.917.379,30  | 4.424.009,40       | 3.665.043,50  | 22.561.765,50      | 19.193.605,00  | 2.505.757,50       | 2.354.048,80  | 5.315.241,10       | 2.337.390,80  | 37.649.961,90      | 30.187.467,40  |
| Setembro.....  | 5.732.569,00       | 1.068.462,30  | 4.158.748,60       | 3.743.039,70  | 24.789.006,60      | 21.290.331,70  | 2.876.967,60       | 2.737.862,10  | 6.647.157,90       | 5.334.265,10  | 44.204.950,60      | 34.173.960,90  |
| Outubro.....   | 3.697.094,50       | 1.019.924,80  | 4.360.642,40       | 3.180.805,70  | 12.685.011,40      | 5.589.176,50   | 3.693.971,50       | 2.536.161,10  | 14.417.514,70      | 15.448.271,30 | 38.854.234,50      | 27.744.339,20  |
| Novembro.....  | 1.859.985,00       | 1.346.908,60  | 3.942.201,80       | 2.927.132,80  | 13.271.766,20      | 8.226.041,20   | 2.803.169,50       | 2.632.277,80  | 4.302.612,20       | 4.037.486,70  | 26.179.734,50      | 19.189.923,30  |
| Dezembro.....  | 4.437.810,40       | 317.988,60    | 4.314.075,40       | 3.218.548,10  | 11.976.451,00      | 16.028.657,90  | 3.575.629,50       | 4.159.427,50  | 13.502.012,00      | 10.903.942,80 | 37.805.978,00      | 34.627.585,20  |
| TOTAL.....     | 43.587.235,70      | 22.102.267,70 | 52.029.351,70      | 42.828.961,90 | 148.274.568,70     | 127.839.938,20 | 53.105.700,20      | 30.772.914,20 | 75.434.914,20      | 59.184.981,30 | 350.431.770,50     | 282.729.063,30 |

OBSERVAÇÃO: A previsão corrigida obtém-se pela média da arrecadação dos três últimos exercícios.

PARÁ

| MESES          | IMPORTAÇÃO         |               | CONSUMO            |                | RENDA              |                | SÊLO               |               | DEMAIS RENDAS      |                | TOTAL              |                  |
|----------------|--------------------|---------------|--------------------|----------------|--------------------|----------------|--------------------|---------------|--------------------|----------------|--------------------|------------------|
|                | PREVISÃO CORRIGIDA | ARRECADAÇÃO   | PREVISÃO CORRIGIDA | ARRECADAÇÃO    | PREVISÃO CORRIGIDA | ARRECADAÇÃO    | PREVISÃO CORRIGIDA | ARRECADAÇÃO   | PREVISÃO CORRIGIDA | ARRECADAÇÃO    | PREVISÃO CORRIGIDA | ARRECADAÇÃO      |
| Janeiro.....   | 8.207.291,90       | 2.426.605,60  | 22.626.032,90      | 31.137.239,20  | 7.863.757,30       | 17.154.525,40  | 3.795.486,10       | 4.463.848,60  | 4.278.068,10       | 4.282.078,80   | 46.770.636,30      | 59.464.297,60    |
| Fevereiro..... | 13.372.361,20      | 2.770.611,30  | 20.666.831,60      | 26.383.122,50  | 4.182.157,70       | 6.604.765,80   | 3.803.157,40       | 4.197.084,20  | 2.529.506,70       | 3.338.080,00   | 44.557.014,60      | 43.593.663,80    |
| Março.....     | 10.384.701,90      | 2.597.224,00  | 23.996.305,60      | 34.099.979,10  | 7.459.011,60       | 3.046.965,70   | 4.492.355,40       | 5.866.361,00  | 3.980.986,40       | 2.191.654,60   | 47.613.360,50      | 47.002.184,40    |
| Abril.....     | 11.285.371,70      | 6.260.367,50  | 19.082.846,20      | 32.864.554,30  | 7.402.594,90       | 6.384.985,00   | 8.225.113,70       | 5.860.460,30  | 4.592.360,70       | 5.065.020,20   | 46.988.487,20      | 56.155.387,30    |
| Mai.....       | 10.720.085,10      | 2.629.958,90  | 24.058.778,80      | 35.821.397,30  | 10.625.965,00      | 12.853.322,30  | 5.210.765,80       | 6.653.347,20  | 4.071.267,50       | 6.039.120,40   | 54.686.862,20      | 64.017.146,10    |
| Junho.....     | 15.613.185,30      | 3.968.463,90  | 30.155.974,60      | 38.827.953,60  | 50.526.033,40      | 46.221.541,60  | 6.970.723,30       | 6.317.357,80  | 9.029.342,70       | 7.552.688,90   | 112.295.239,50     | 111.745.804,60   |
| Julho.....     | 10.558.850,20      | 3.991.404,00  | 27.511.112,10      | 38.439.854,60  | 54.392.034,90      | 51.491.271,90  | 5.287.885,50       | 5.258.861,90  | 7.230.359,10       | 7.554.663,30   | 104.470.634,00     | 101.466.325,40   |
| Agosto.....    | 13.379.169,10      | 3.896.057,30  | 29.472.826,80      | 40.479.804,00  | 62.481.591,50      | 55.659.110,10  | 6.247.414,20       | 7.591.534,40  | 6.865.710,90       | 8.762.879,50   | 117.644.997,80     | 114.199.885,60   |
| Setembro.....  | 12.237.719,00      | 4.274.488,40  | 28.727.039,50      | 40.479.804,00  | 60.978.199,80      | 55.659.110,10  | 5.369.603,90       | 5.516.359,60  | 8.500.899,90       | 8.500.899,90   | 114.751.273,70     | 114.430.662,10   |
| Outubro.....   | 11.091.283,40      | 4.621.595,40  | 36.723.039,50      | 41.711.940,00  | 36.602.210,10      | 12.502.235,00  | 6.783.781,30       | 5.594.217,10  | 23.797.883,60      | 29.513.232,60  | 114.802.727,70     | 93.943.220,10    |
| Novembro.....  | 13.581.113,30      | 6.026.939,80  | 33.539.900,60      | 49.270.955,20  | 19.169.210,10      | 23.076.429,80  | 5.783.782,40       | 7.197.304,70  | 13.939.629,90      | 8.646.748,20   | 86.013.636,30      | 94.188.368,70    |
| Dezembro.....  | 20.083.865,90      | 4.086.639,70  | 38.630.691,70      | 51.392.491,50  | 21.358.191,00      | 24.840.747,30  | 7.505.790,70       | 7.379.362,60  | 14.535.171,40      | 15.567.537,80  | 101.915.710,70     | 103.266.578,90   |
| TOTAL.....     | 150.514.998,00     | 49.550.355,80 | 335.135.844,70     | 462.885.414,00 | 340.341.487,10     | 312.885.251,20 | 65.879.859,30      | 71.118.099,40 | 100.636.411,20     | 107.034.404,20 | 992.508.600,30     | 1.003.473.524,60 |

OBSERVAÇÃO: A previsão corrigida obtém-se pela média da arrecadação dos três últimos exercícios.

## RECEITA ORÇAMENTÁRIA

## Previsão Mensal Corrigida e Arrecadação

## MARANHÃO

| MESES          | IMPORTAÇÃO         |              | CONSUMO            |               | RENDAS             |               | SÊLO               |               | DEMAIS RENDAS      |               | TOTAL              |                |
|----------------|--------------------|--------------|--------------------|---------------|--------------------|---------------|--------------------|---------------|--------------------|---------------|--------------------|----------------|
|                | PREVISÃO CORRIGIDA | ARRECADAÇÃO  | PREVISÃO CORRIGIDA | ARRECADAÇÃO   | PREVISÃO CORRIGIDA | ARRECADAÇÃO   | PREVISÃO CORRIGIDA | ARRECADAÇÃO   | PREVISÃO CORRIGIDA | ARRECADAÇÃO   | PREVISÃO CORRIGIDA | ARRECADAÇÃO    |
| Janeiro.....   | 649.741,30         | —            | 1.306.395,50       | 1.292.818,20  | 3.674.795,20       | 3.716.538,30  | 1.047.947,70       | 1.080.222,20  | 3.365.515,80       | 1.463.840,80  | 10.044.395,50      | 7.553.419,50   |
| Fevereiro..... | 1.057.242,40       | 571.200,10   | 2.159.575,30       | 1.363.307,90  | 2.123.526,80       | 1.116.367,20  | 992.173,90         | 1.095.014,00  | 3.883.466,10       | 2.087.846,10  | 10.215.984,50      | 6.233.735,30   |
| Março.....     | 973.208,60         | 353.289,20   | 3.779.612,50       | 3.173.262,10  | 2.182.869,20       | 1.044.202,80  | 1.166.499,40       | 1.628.102,70  | 3.708.230,50       | 951.363,90    | 11.810.420,20      | 7.130.220,70   |
| Abril.....     | 656.022,60         | 338.964,70   | 2.896.757,80       | 1.543.598,30  | 1.989.660,80       | 1.038.036,90  | 1.491.732,70       | 1.513.196,60  | 3.274.002,60       | 1.349.798,40  | 10.288.166,50      | 5.783.594,90   |
| Maió.....      | 294.898,20         | 326.543,60   | 4.049.226,80       | 2.971.677,10  | 1.560.069,40       | 1.256.432,00  | 1.600.104,20       | 1.943.457,80  | 4.956.142,20       | 2.493.783,10  | 12.260.440,80      | 8.991.893,60   |
| Junho.....     | 1.441.061,10       | 162.017,70   | 3.380.252,70       | 3.509.224,40  | 11.884.396,30      | 10.176.631,90 | 1.376.389,00       | 1.700.579,20  | 2.955.333,20       | 814.539,50    | 21.037.412,30      | 16.365.012,70  |
| Julho.....     | 520.807,30         | 269.301,60   | 3.216.184,10       | 2.728.175,90  | 11.507.814,80      | 9.640.633,50  | 1.687.673,40       | 1.904.723,60  | 3.578.669,10       | 644.493,00    | 20.511.148,70      | 15.187.529,60  |
| Agosto.....    | 650.300,80         | 888.736,00   | 2.865.469,00       | 2.772.459,40  | 9.399.227,40       | 9.399.227,40  | 1.472.582,70       | 1.778.779,60  | 3.426.859,40       | 977.922,70    | 20.238.585,60      | 15.817.118,40  |
| Setembro.....  | 1.362.309,00       | 613.810,70   | 5.054.657,60       | 3.545.188,00  | 14.071.387,40      | 10.842.773,70 | 2.600.212,30       | 2.291.746,90  | 4.326.859,40       | 1.354.935,60  | 27.415.425,70      | 18.648.455,90  |
| Outubro.....   | 989.042,00         | —            | 5.784.961,30       | 2.761.282,30  | 9.140.428,70       | 3.269.248,90  | 2.348.442,10       | 1.767.653,40  | 8.282.181,00       | 5.440.505,60  | 24.545.055,10      | 13.238.686,70  |
| Novembro.....  | 1.446.655,10       | 66.716,00    | 3.376.778,70       | 3.617.294,10  | 11.274.623,90      | 8.905.318,90  | 2.301.063,60       | 2.204.343,70  | 3.986.880,50       | 2.109.448,00  | 22.386.001,80      | 16.903.120,70  |
| Dezembro.....  | 618.519,90         | 772.793,30   | 4.794.038,20       | 5.053.435,60  | 11.411.798,80      | 9.054.413,40  | 2.569.367,20       | 4.119.440,80  | 8.411.010,90       | 3.921.815,80  | 28.204.735,00      | 23.541.898,90  |
| TOTAL.....     | 10.629.808,30      | 4.363.372,90 | 40.663.887,50      | 34.951.723,30 | 91.923.738,70      | 69.459.834,70 | 21.054.188,20      | 23.027.262,50 | 54.676.147,00      | 23.610.293,50 | 218.957.769,70     | 155.412.486,90 |

Observação: A previsão corrigida obtém-se pela média de arrecadação dos três últimos exercícios.

## PIAUI

| MESES          | IMPORTAÇÃO         |             | CONSUMO            |               | RENDAS             |               | SÊLO               |               | DEMAIS RENDAS      |               | TOTAL              |               |
|----------------|--------------------|-------------|--------------------|---------------|--------------------|---------------|--------------------|---------------|--------------------|---------------|--------------------|---------------|
|                | PREVISÃO CORRIGIDA | ARRECADAÇÃO | PREVISÃO CORRIGIDA | ARRECADAÇÃO   | PREVISÃO CORRIGIDA | ARRECADAÇÃO   | PREVISÃO CORRIGIDA | ARRECADAÇÃO   | PREVISÃO CORRIGIDA | ARRECADAÇÃO   | PREVISÃO CORRIGIDA | ARRECADAÇÃO   |
| Janeiro.....   | 871.319,90         | —           | 251.581,90         | 198.236,40    | 120.971,70         | 308.259,10    | 255.583,00         | 343.785,40    | 586.794,90         | 186.945,90    | 2.086.251,40       | 1.037.226,80  |
| Fevereiro..... | 129.171,70         | 48.142,80   | 704.531,90         | 166.137,20    | 352.506,20         | 225.803,70    | 527.947,90         | 202.801,70    | 839.023,60         | 300.138,50    | 2.553.183,30       | 943.043,90    |
| Março.....     | 165.992,80         | 2.572,20    | 1.370.536,20       | 925.987,40    | 891.999,10         | 585.628,90    | 1.134.963,90       | 1.033.162,70  | 1.070.153,30       | 632.006,50    | 4.631.635,30       | 3.179.357,70  |
| Abril.....     | 167.867,80         | —           | 1.372.658,90       | 1.148.923,10  | 713.609,70         | 30.448,60     | 786.473,40         | 848.491,50    | 915.099,80         | 592.306,40    | 3.956.611,50       | 3.107.506,60  |
| Maió.....      | 16.968,80          | —           | 1.245.064,80       | 1.207.973,20  | 538.372,80         | 273.049,20    | 1.223.249,30       | 1.979.481,10  | 626.249,30         | 629.001,10    | 3.770.023,10       | 3.107.506,60  |
| Junho.....     | 52.212,90          | 3.408,00    | 822.940,30         | 774.338,70    | 11.528.455,40      | 11.277.679,00 | 1.459.640,40       | 1.197.718,90  | 1.844.962,70       | 1.696.537,50  | 15.705.211,70      | 14.930.702,10 |
| Julho.....     | 207.921,60         | —           | 1.216.237,80       | 1.179.720,60  | 11.151.465,10      | 7.722.536,90  | 1.522.794,80       | 2.022.532,40  | 1.824.609,00       | 824.609,00    | 15.311.117,70      | 11.749.398,90 |
| Agosto.....    | 167.593,80         | 30.323,50   | 918.496,10         | 814.238,90    | 10.921.472,20      | 8.956.298,20  | 886.019,40         | 972.689,20    | 1.080.193,50       | 505.250,20    | 13.963.775,40      | 11.278.780,90 |
| Setembro.....  | 18.120,20          | 46.128,60   | 760.171,10         | 717.676,80    | 10.986.708,30      | 9.549.884,20  | 1.232.986,10       | 962.173,00    | 1.052.602,00       | 801.156,10    | 14.050.587,70      | 12.077.018,70 |
| Outubro.....   | 153.163,00         | 15.137,20   | 746.154,10         | 752.061,40    | 8.827.620,20       | 10.142.734,20 | 1.067.966,50       | 1.002.201,90  | 3.795.917,50       | 4.495.980,30  | 13.590.821,30      | 16.408.118,00 |
| Novembro.....  | 133.760,60         | —           | 808.330,30         | 769.799,50    | 7.542.149,40       | 2.168.714,90  | 1.105.921,50       | 1.024.981,70  | 3.219.680,00       | 1.311.347,50  | 12.789.841,80      | 5.274.843,60  |
| Dezembro.....  | 85.982,60          | —           | 1.765.768,30       | 1.448.241,00  | 1.965.079,00       | 2.302.807,70  | 2.032.296,60       | 2.339.019,00  | 3.270.855,60       | 1.582.952,10  | 9.119.982,10       | 7.673.019,80  |
| TOTAL.....     | 2.138.075,50       | 145.712,30  | 12.002.481,70      | 10.103.356,20 | 64.537.409,10      | 53.943.811,60 | 13.235.962,90      | 12.929.038,50 | 19.615.113,10      | 13.557.231,10 | 111.529.042,30     | 90.679.179,70 |

Observação: A previsão corrigida obtém-se pela média de arrecadação dos três últimos exercícios.



Previsão Mensal Corrigida e Arrecadação

CEARÁ

| MESES          | IMPORTAÇÃO         |               | CONSUMO            |                | RENDAS             |                | SÊLO               |               | DEMAIS RENDAS      |               | TOTAL              |                |
|----------------|--------------------|---------------|--------------------|----------------|--------------------|----------------|--------------------|---------------|--------------------|---------------|--------------------|----------------|
|                | PREVISÃO CORRIGIDA | ARRECADAÇÃO   | PREVISÃO CORRIGIDA | ARRECADAÇÃO    | PREVISÃO CORRIGIDA | ARRECADAÇÃO    | PREVISÃO CORRIGIDA | ARRECADAÇÃO   | PREVISÃO CORRIGIDA | ARRECADAÇÃO   | PREVISÃO CORRIGIDA | ARRECADAÇÃO    |
|                |                    |               |                    |                |                    |                |                    |               |                    |               |                    |                |
| Janeiro.....   | 5.855.487,30       | 2.410.315,50  | 20.623.062,20      | 18.345.791,10  | 3.601.546,50       | 3.028.733,00   | 3.968.564,80       | 4.267.894,10  | 3.506.301,70       | 4.332.650,00  | 37.554.962,50      | 32.385.383,70  |
| Fevereiro..... | 6.255.327,43       | 2.941.178,80  | 23.408.980,60      | 19.104.108,20  | 2.532.841,70       | 2.675.867,60   | 5.104.491,90       | 5.450.458,70  | 10.334.295,90      | 5.792.078,30  | 47.635.937,50      | 35.963.691,60  |
| Março.....     | 5.936.896,70       | 4.447.299,20  | 21.903.379,10      | 20.010.278,50  | 2.943.895,50       | 2.725.618,30   | 5.440.780,00       | 6.005.281,40  | 8.246.590,50       | 5.426.808,40  | 44.473.341,80      | 38.615.286,00  |
| Abril.....     | 4.616.345,00       | 3.668.199,90  | 22.422.498,90      | 18.723.142,90  | 3.247.667,50       | 2.708.476,30   | 5.429.116,80       | 5.512.190,50  | 10.520.104,00      | 5.939.058,40  | 46.235.732,20      | 36.551.067,90  |
| Maió.....      | 4.496.475,00       | 4.113.940,40  | 24.167.953,70      | 20.760.763,40  | 5.580.050,90       | 6.560.012,40   | 5.740.154,30       | 6.253.142,70  | 10.649.325,10      | 4.868.229,40  | 50.633.959,60      | 42.556.088,30  |
| Junho.....     | 4.313.433,80       | 2.308.644,90  | 24.848.152,10      | 20.888.065,90  | 32.162.309,20      | 26.102.309,20  | 5.622.241,70       | 6.163.908,60  | 10.782.294,70      | 4.140.769,30  | 77.704.280,40      | 50.605.697,90  |
| Julho.....     | 6.978.305,60       | 4.307.069,70  | 28.360.981,70      | 23.909.232,80  | 41.490.168,10      | 30.101.089,40  | 6.301.568,30       | 6.524.584,60  | 12.621.477,90      | 5.289.616,90  | 95.752.941,60      | 70.131.593,40  |
| Agosto.....    | 6.214.991,80       | 8.309.562,60  | 26.674.440,50      | 24.597.837,60  | 40.756.859,10      | 34.825.485,80  | 6.880.285,20       | 6.746.681,20  | 17.039.642,10      | 5.293.794,50  | 97.566.218,70      | 79.773.419,70  |
| Setembro.....  | 5.330.631,10       | 5.582.199,80  | 27.444.995,60      | 24.189.037,10  | 36.852.071,00      | 35.166.205,90  | 6.766.252,60       | 7.258.129,50  | 13.966.499,40      | 6.683.426,50  | 90.360.449,70      | 76.878.998,80  |
| Outubro.....   | 4.102.813,60       | 2.752.516,70  | 29.352.652,10      | 21.797.596,70  | 15.257.295,40      | 19.404.507,20  | 7.806.455,90       | 6.662.295,80  | 21.989.782,40      | 18.378.918,00 | 78.508.999,40      | 68.995.834,40  |
| Novembro.....  | 8.820.238,40       | 2.330.089,00  | 25.786.325,70      | 22.699.515,70  | 19.951.284,40      | 12.315.521,70  | 6.685.326,20       | 6.526.143,20  | 14.713.376,30      | 8.575.467,40  | 75.936.547,00      | 52.446.737,00  |
| Dezembro.....  | 4.917.648,70       | 2.723.516,80  | 29.445.769,40      | 28.700.928,40  | 13.782.441,50      | 7.095.298,70   | 9.270.541,10       | 9.103.369,90  | 23.398.614,60      | 12.446.961,30 | 80.815.015,30      | 60.070.275,10  |
| TOTAL.....     | 67.838.590,90      | 43.894.533,30 | 304.439.191,60     | 263.726.338,20 | 218.136.719,70     | 182.709.123,70 | 75.015.778,80      | 76.476.280,20 | 157.768.104,60     | 87.167.778,40 | 823.198.385,60     | 663.974.073,80 |

Observação: A previsão corrigida obtém-se pela média da arrecadação dos três últimos exercícios.

RIO GRANDE DO NORTE

| MESES          | IMPORTAÇÃO         |              | CONSUMO            |               | RENDAS             |               | SÊLO               |               | DEMAIS RENDAS      |               | TOTAL              |                |
|----------------|--------------------|--------------|--------------------|---------------|--------------------|---------------|--------------------|---------------|--------------------|---------------|--------------------|----------------|
|                | PREVISÃO CORRIGIDA | ARRECADAÇÃO  | PREVISÃO CORRIGIDA | ARRECADAÇÃO   | PREVISÃO CORRIGIDA | ARRECADAÇÃO   | PREVISÃO CORRIGIDA | ARRECADAÇÃO   | PREVISÃO CORRIGIDA | ARRECADAÇÃO   | PREVISÃO CORRIGIDA | ARRECADAÇÃO    |
|                |                    |              |                    |               |                    |               |                    |               |                    |               |                    |                |
| Janeiro.....   | 660.259,90         | 5.785,00     | 439.975,50         | 391.506,00    | 298.659,50         | 707.379,20    | 1.178.543,40       | 957.110,60    | 1.327.708,90       | 520.015,40    | 3.903.147,20       | 2.581.796,20   |
| Fevereiro..... | 1.679.887,60       | 392.085,80   | 2.876.106,60       | 2.239.474,00  | 2.253.975,60       | 1.870.587,70  | 1.893.458,50       | 1.881.739,60  | 2.435.103,40       | 1.894.297,90  | 11.138.531,60      | 8.278.185,00   |
| Março.....     | 1.634.728,10       | 154.435,60   | 4.258.155,70       | 4.121.331,80  | 972.373,20         | 905.445,00    | 1.771.675,00       | 2.276.275,70  | 4.973.257,90       | 2.017.030,90  | 13.610.191,90      | 9.474.569,00   |
| Abril.....     | 525.218,90         | 136.492,00   | 3.641.654,00       | 3.015.066,30  | 880.033,30         | 890.465,50    | 2.009.527,50       | 2.534.227,80  | 4.220.943,70       | 3.734.660,50  | 11.277.377,80      | 10.310.912,10  |
| Maió.....      | 856.153,40         | 63.016,50    | 3.644.995,20       | 1.536.660,40  | 1.104.626,90       | 1.628.158,00  | 1.980.246,90       | 2.017.816,00  | 2.703.893,90       | 1.626.915,40  | 10.269.816,30      | 6.872.566,30   |
| Junho.....     | 545.528,60         | 18.072,50    | 2.792.755,80       | 2.306.375,70  | 6.550.961,50       | 5.734.339,60  | 2.097.820,10       | 1.940.383,90  | 4.103.849,40       | 1.281.273,20  | 16.090.915,40      | 11.280.459,90  |
| Julho.....     | 667.620,40         | 868,80       | 2.975.627,80       | 2.362.506,80  | 12.114.876,10      | 10.615.177,80 | 2.240.620,20       | 2.442.800,60  | 4.531.220,70       | 1.989.273,40  | 22.529.940,10      | 17.410.627,40  |
| Agosto.....    | 679.283,60         | 195.188,40   | 3.815.847,80       | 1.866.581,40  | 10.934.606,90      | 6.993.164,00  | 2.187.778,40       | 2.093.806,70  | 5.129.652,10       | 5.824.822,50  | 22.747.168,80      | 14.778.374,60  |
| Setembro.....  | 1.092.153,40       | 5.738,00     | 3.212.146,30       | 3.165.245,90  | 11.498.633,70      | 13.774.778,80 | 2.081.641,00       | 3.018.220,70  | 4.032.569,60       | 3.155.077,50  | 21.917.134,00      | 23.308.311,30  |
| Outubro.....   | 1.313.934,30       | 5.711,00     | 3.169.332,40       | 2.361.182,50  | 8.049.156,80       | 7.000.540,40  | 2.259.535,30       | 4.312.285,50  | 5.259.699,30       | 4.312.285,50  | 19.084.784,60      | 16.152.360,90  |
| Novembro.....  | 1.580.970,00       | 708.688,30   | 6.619.697,10       | 1.621.437,30  | 2.712.085,80       | 1.675.201,10  | 2.206.655,60       | 1.934.520,70  | 6.527.187,00       | 2.709.737,00  | 16.307.867,00      | 7.941.667,00   |
| Dezembro.....  | 11.562.799,00      | 1.681.081,90 | 39.994.178,90      | 30.668.027,40 | 62.005.973,30      | 4.318.890,40  | 3.193.420,70       | 3.929.886,70  | 6.959.197,00       | 5.900.509,00  | 22.989.258,10      | 20.538.683,70  |
| TOTAL.....     | 11.562.799,00      | 1.681.081,90 | 39.994.178,90      | 30.668.027,40 | 62.005.973,30      | 56.114.127,50 | 25.100.922,60      | 27.499.443,50 | 53.204.267,40      | 52.965.873,20 | 191.868.132,80     | 148.928.553,50 |

Observação: A previsão corrigida obtém-se pela média da arrecadação dos três últimos exercícios.

**RECEITA ORÇAMENTÁRIA**  
**Previsão Mensal Corrigida e Arrecadação**  
**PARAÍBA**

| MESES             | IMPORTAÇÃO          |                     | CONSUMO               |                       | RENDA                 |                      | SÊLO                 |                      | DEMAIS RENDAS        |                      | TOTAL                 |                       |
|-------------------|---------------------|---------------------|-----------------------|-----------------------|-----------------------|----------------------|----------------------|----------------------|----------------------|----------------------|-----------------------|-----------------------|
|                   | PREVISÃO CORRIGIDA  | ARRECADAÇÃO         | PREVISÃO CORRIGIDA    | ARRECADAÇÃO           | PREVISÃO CORRIGIDA    | ARRECADAÇÃO          | PREVISÃO CORRIGIDA   | ARRECADAÇÃO          | PREVISÃO CORRIGIDA   | ARRECADAÇÃO          | PREVISÃO CORRIGIDA    | ARRECADAÇÃO           |
| Janeiro.....      | 748.215,00          | 653,10              | 2.308.349,50          | 1.751.004,10          | 656.860,60            | 927.808,40           | 1.184.977,10         | 1.183.800,10         | 1.156.505,30         | 1.242.555,50         | 6.054.905,50          | 5.105.821,20          |
| Fevereiro.....    | 413.810,40          | 430.792,80          | 10.034.329,50         | 7.958.376,00          | 3.566.056,00          | 1.560.224,40         | 2.390.727,50         | 1.316.633,30         | 4.707.117,80         | 1.118.157,70         | 21.113.031,00         | 12.384.084,20         |
| Março.....        | 1.084.275,90        | 1.317,30            | 12.028.091,10         | 11.426.108,20         | 2.338.006,70          | 3.505.400,20         | 2.358.846,80         | 4.358.652,30         | 1.986.670,30         | 2.719.506,60         | 19.523.890,80         | 22.010.984,90         |
| Abril.....        | 488.570,90          | 193.645,60          | 11.067.613,20         | 8.805.475,60          | 4.709.682,30          | 4.609.658,90         | 2.060.955,60         | 2.359.191,40         | 2.109.055,20         | 1.100.699,10         | 20.433.877,70         | 14.028.335,20         |
| Maior.....        | 305.009,60          | 708.406,80          | 11.268.871,30         | 9.065.897,80          | 7.109.630,30          | 4.609.658,90         | 2.591.781,90         | 2.430.515,50         | 2.817.859,00         | 2.041.884,70         | 21.093.172,10         | 18.846.353,70         |
| Junho.....        | 682.635,90          | 820.913,30          | 10.134.959,70         | 10.088.967,60         | 10.275.512,70         | 11.691.575,50        | 3.179.844,20         | 2.958.753,80         | 2.249.683,40         | 2.301.142,30         | 26.522.535,90         | 27.760.451,50         |
| Julho.....        | 1.182.390,30        | 1.998,60            | 13.550.180,80         | 10.568.907,00         | 20.839.749,00         | 16.299.670,80        | 3.391.069,50         | 3.391.069,50         | 2.722.804,20         | 5.657.368,00         | 41.081.374,90         | 33.919.013,90         |
| Agosto.....       | 835.065,90          | 476.145,80          | 12.313.786,40         | 9.377.291,30          | 26.696.202,40         | 12.547.200,70        | 2.786.130,60         | 2.165.437,40         | 3.153.796,40         | 2.074.595,30         | 46.503.734,40         | 26.440.770,50         |
| Setembro.....     | 930.710,00          | 1.453.710,60        | 10.858.305,60         | 7.348.038,40          | 21.126.770,50         | 17.509.627,00        | 3.504.973,30         | 3.758.514,80         | 2.845.090,20         | 2.845.571,10         | 32.945.461,90         | 32.945.461,90         |
| Outubro.....      | 459.489,00          | 718.599,30          | 12.362.291,90         | 17.360.095,70         | 16.922.921,10         | 11.687.488,70        | 5.182.215,00         | 2.669.360,00         | 5.019.010,43         | 5.719.305,90         | 37.945.927,40         | 38.150.849,60         |
| Novembro.....     | 991.512,80          | 335,10              | 13.032.944,40         | 13.633.071,10         | 8.441.702,60          | 9.149.780,70         | 2.968.143,80         | 4.361.633,50         | 9.008.237,70         | 5.739.804,50         | 34.442.641,50         | 32.310.351,60         |
| Dezembro.....     | 1.034.564,60        | 95.262,60           | 22.904.745,60         | 26.449.573,00         | 12.917.537,90         | 9.149.780,70         | 5.373.329,00         | 6.351.323,30         | 7.257.074,30         | 10.933.941,80        | 49.487.251,40         | 52.979.881,40         |
| <b>TOTAL.....</b> | <b>9.157.347,30</b> | <b>4.931.780,90</b> | <b>141.844.468,80</b> | <b>135.831.804,80</b> | <b>153.300.672,10</b> | <b>99.333.266,20</b> | <b>34.371.960,80</b> | <b>37.294.888,20</b> | <b>45.032.804,20</b> | <b>41.494.632,50</b> | <b>365.707.253,20</b> | <b>316.886.372,60</b> |

OBSERVAÇÃO: A previsão corrigida obtém-se pela média da arrecadação dos três últimos exercícios.

**PERNAMBUCO**

| MESES             | IMPORTAÇÃO            |                       | CONSUMO                 |                         | RENDA                 |                       | SÊLO                  |                       | DEMAIS RENDAS         |                       | TOTAL                   |                         |
|-------------------|-----------------------|-----------------------|-------------------------|-------------------------|-----------------------|-----------------------|-----------------------|-----------------------|-----------------------|-----------------------|-------------------------|-------------------------|
|                   | PREVISÃO CORRIGIDA    | ARRECADAÇÃO           | PREVISÃO CORRIGIDA      | ARRECADAÇÃO             | PREVISÃO CORRIGIDA    | ARRECADAÇÃO           | PREVISÃO CORRIGIDA    | ARRECADAÇÃO           | PREVISÃO CORRIGIDA    | ARRECADAÇÃO           | PREVISÃO CORRIGIDA      | ARRECADAÇÃO             |
| Janeiro.....      | 57.180.555,50         | 22.502.239,90         | 135.103.084,20          | 94.905.606,10           | 13.377.824,80         | 15.821.219,60         | 12.015.268,90         | 12.871.392,90         | 12.496.705,90         | 20.757.886,40         | 230.173.439,30          | 166.858.344,90          |
| Fevereiro.....    | 48.048.148,50         | 21.225.647,80         | 109.687.625,90          | 76.618.348,79           | 10.230.631,80         | 12.182.150,00         | 10.245.553,70         | 10.835.402,80         | 10.121.220,10         | 14.901.714,80         | 188.333.180,10          | 135.763.264,10          |
| Março.....        | 52.765.473,80         | 26.979.314,80         | 127.735.062,50          | 116.272.260,90          | 9.896.633,70          | 17.119.025,40         | 12.164.608,30         | 16.434.435,90         | 12.692.688,00         | 20.306.089,90         | 215.252.366,30          | 197.111.117,90          |
| Abril.....        | 62.430.806,70         | 21.905.320,80         | 116.850.443,40          | 81.955.140,20           | 9.465.843,60          | 8.500.249,10          | 11.995.756,70         | 11.865.235,00         | 16.261.918,80         | 17.099.754,40         | 206.989.769,20          | 141.325.690,60          |
| Maior.....        | 45.467.088,70         | 29.846.983,10         | 146.180.937,30          | 112.160.417,50          | 29.452.266,40         | 23.176.655,00         | 13.721.630,90         | 13.462.530,90         | 21.397.241,30         | 19.026.768,70         | 257.219.154,60          | 197.663.555,10          |
| Junho.....        | 44.010.677,80         | 21.073.862,40         | 142.999.669,60          | 111.147.215,10          | 114.218.614,10        | 53.663.047,80         | 14.621.034,30         | 15.561.580,90         | 17.408.298,90         | 19.769.535,30         | 332.289.294,70          | 221.015.241,40          |
| Julho.....        | 56.216.863,40         | 22.884.351,30         | 161.269.440,00          | 145.223.954,00          | 151.521.842,30        | 80.917.366,90         | 16.084.226,30         | 17.276.046,50         | 20.087.696,30         | 24.813.854,30         | 408.130.068,30          | 291.115.573,00          |
| Agosto.....       | 47.712.877,70         | 31.163.286,00         | 157.758.945,00          | 96.747.209,00           | 110.093.741,20        | 10.093.741,20         | 14.904.833,30         | 11.717.241,20         | 13.193.865,60         | 26.804.822,30         | 384.297.097,20          | 276.523.299,70          |
| Setembro.....     | 43.035.456,70         | 22.827.621,40         | 147.637.816,70          | 154.836.375,20          | 161.591.244,90        | 125.049.741,10        | 13.762.368,40         | 19.242.664,30         | 14.587.819,50         | 28.572.487,90         | 380.304.706,20          | 350.528.939,90          |
| Outubro.....      | 45.693.089,60         | 31.189.321,40         | 157.956.398,20          | 170.928.428,90          | 132.210.248,30        | 16.784.428,60         | 18.200.968,70         | 16.784.428,60         | 52.665.485,50         | 41.873.793,60         | 374.807.583,00          | 392.991.220,80          |
| Novembro.....     | 45.001.776,40         | 23.948.540,70         | 150.337.605,00          | 161.998.141,40          | 72.320.049,30         | 59.886.331,90         | 14.843.831,10         | 15.005.379,50         | 50.024.271,90         | 43.027.120,80         | 332.527.533,70          | 303.866.514,40          |
| Dezembro.....     | 71.053.215,40         | 33.935.975,70         | 178.624.064,50          | 198.958.945,20          | 70.736.123,70         | 36.621.194,20         | 13.439.599,20         | 19.240.615,80         | 38.533.784,40         | 79.636.356,30         | 377.396.785,20          | 368.293.087,20          |
| <b>TOTAL.....</b> | <b>608.524.028,30</b> | <b>309.482.515,30</b> | <b>1.732.046.093,30</b> | <b>1.521.742.042,10</b> | <b>893.799.540,00</b> | <b>675.142.970,50</b> | <b>170.980.730,00</b> | <b>130.097.145,30</b> | <b>279.470.396,20</b> | <b>356.595.184,70</b> | <b>3.684.920.987,80</b> | <b>3.043.059.857,90</b> |

OBSERVAÇÃO: A previsão corrigida obtém-se pela média da arrecadação dos três últimos exercícios.

RECEITA ORÇAMENTARIA

Previsão Mensal Corrigida e Arrecadação

ALAGOAS

| MESES          | IMPORTAÇÃO         |              | CONSUMO            |                | RENDA              |                | SÊLO               |               | DEMAIS RENDAS      |               | TOTAL              |                |
|----------------|--------------------|--------------|--------------------|----------------|--------------------|----------------|--------------------|---------------|--------------------|---------------|--------------------|----------------|
|                | PREVISÃO CORRIGIDA | ARRECADAÇÃO  | PREVISÃO CORRIGIDA | ARRECADAÇÃO    | PREVISÃO CORRIGIDA | ARRECADAÇÃO    | PREVISÃO CORRIGIDA | ARRECADAÇÃO   | PREVISÃO CORRIGIDA | ARRECADAÇÃO   | PREVISÃO CORRIGIDA | ARRECADAÇÃO    |
| Janeiro.....   | 1.865.543,10       | 1.658.692,90 | 915.989,80         | 1.028.056,50   | 1.044.603,50       | 7.656.844,90   | 994.282,87         | 1.360.927,80  | 782.050,0          | 2.165.394,00  | 5.600.474,20       | 15.869.896,10  |
| Fevereiro..... | 1.318.055,10       | 1.971.397,10 | 6.828.428,40       | 7.503.836,60   | 1.929.877,30       | 2.005.017,60   | 1.699.975,20       | 1.659.160,00  | 1.179.638,30       | 1.769.440,30  | 12.955.954,30      | 14.910.841,60  |
| Março.....     | 1.626.222,80       | 1.552.348,90 | 9.124.530,00       | 8.252.959,40   | 2.165.735,80       | 1.971.607,70   | 1.937.683,60       | 2.312.908,60  | 1.817.526,00       | 2.284.941,10  | 16.772.098,20      | 16.354.765,70  |
| Abril.....     | 2.021.676,90       | 198.132,30   | 9.611.056,50       | 8.841.405,00   | 2.327.726,30       | 1.778.564,10   | 2.537.704,40       | 2.377.996,90  | 1.705.366,10       | 2.220.914,00  | 18.003.510,20      | 15.417.009,30  |
| Maió.....      | 1.491.428,10       | 717.984,60   | 8.545.254,30       | 8.084.534,00   | 1.669.674,40       | 1.845.899,90   | 1.674.006,30       | 1.989.981,50  | 2.054.273,10       | 2.177.914,50  | 15.454.636,20      | 14.816.314,50  |
| Junho.....     | 1.076.070,10       | 562.254,30   | 9.238.983,60       | 7.572.146,90   | 14.340.742,20      | 12.078.263,40  | 1.740.503,30       | 1.687.146,20  | 1.260.958,10       | 2.432.278,90  | 24.222.089,70      | 22.657.237,50  |
| Julho.....     | 2.450.102,90       | 781.612,20   | 8.896.711,00       | 7.617.620,20   | 19.606.108,10      | 20.757.487,50  | 1.855.278,50       | 1.855.278,50  | 2.276.612,70       | 1.965.104,50  | 34.905.835,50      | 32.978.102,90  |
| Agosto.....    | 1.405.664,10       | 472.208,30   | 7.964.756,30       | 8.987.473,60   | 26.131.411,90      | 20.863.490,90  | 1.715.440,50       | 2.309.591,80  | 1.672.651,20       | 2.494.534,20  | 58.889.924,10      | 55.127.298,80  |
| Setembro.....  | 1.286.535,70       | 62.669,10    | 8.024.734,10       | 8.221.957,40   | 24.099.876,20      | 23.255.555,50  | 2.040.365,60       | 1.922.806,70  | 1.696.012,70       | 2.371.188,80  | 37.147.432,30      | 36.434.177,50  |
| Outubro.....   | 1.648.946,60       | 890.203,20   | 8.065.193,60       | 9.683.538,40   | 13.173.212,10      | 11.292.590,80  | 2.313.746,80       | 2.210.433,90  | 9.785.390,00       | 11.704.384,30 | 34.986.495,10      | 33.781.150,60  |
| Novembro.....  | 1.499.743,20       | 510.787,00   | 8.537.456,00       | 10.501.244,00  | 14.016.918,50      | 6.562.648,70   | 1.853.922,70       | 1.999.421,50  | 4.001.430,90       | 5.495.584,40  | 29.909.471,30      | 23.009.685,60  |
| Dezembro.....  | 1.933.221,20       | 113.967,00   | 16.191.041,40      | 21.374.444,40  | 9.762.666,10       | 7.324.181,30   | 2.769.037,10       | 2.737.569,10  | 6.809.651,30       | 7.075.591,20  | 37.465.607,10      | 38.625.745,00  |
| TOTAL.....     | 19.621.187,80      | 9.485.246,90 | 101.944.131,00     | 108.251.196,40 | 130.368.547,40     | 117.392.152,30 | 22.752.869,30      | 24.321.212,50 | 35.041.960,50      | 44.157.267,20 | 309.728.696,00     | 303.607.075,30 |

OBSERVAÇÃO: A previsão corrigida obtém-se pela média da arrecadação dos três últimos exercícios.

SERGIPE

| MESES          | IMPORTAÇÃO         |             | CONSUMO            |               | RENDA              |               | SÊLO               |               | DEMAIS RENDAS      |               | TOTAL              |                |
|----------------|--------------------|-------------|--------------------|---------------|--------------------|---------------|--------------------|---------------|--------------------|---------------|--------------------|----------------|
|                | PREVISÃO CORRIGIDA | ARRECADAÇÃO | PREVISÃO CORRIGIDA | ARRECADAÇÃO   | PREVISÃO CORRIGIDA | ARRECADAÇÃO   | PREVISÃO CORRIGIDA | ARRECADAÇÃO   | PREVISÃO CORRIGIDA | ARRECADAÇÃO   | PREVISÃO CORRIGIDA | ARRECADAÇÃO    |
| Janeiro.....   | 1.446,10           | 774,40      | 1.185.852,50       | 826.055,30    | 626.186,40         | 510.753,60    | 882.491,50         | 1.036.242,30  | 1.085.480,60       | 903.442,40    | 3.781.457,10       | 5.277.248,00   |
| Fevereiro..... | 5.756,60           | 62,40       | 4.917.325,70       | 5.778.778,10  | 769.103,10         | 941.577,40    | 1.457.424,10       | 1.381.580,50  | 615.633,00         | 747.655,80    | 7.765.240,50       | 6.849.652,20   |
| Março.....     | 7.674,70           | 11.341,40   | 5.770.094,60       | 4.151.823,70  | 664.277,20         | 877.525,90    | 1.353.004,70       | 1.488.363,00  | 714.887,70         | 882.636,00    | 8.499.838,90       | 7.401.717,00   |
| Abril.....     | 13.086,30          | 1.522,00    | 5.625.376,80       | 4.353.294,90  | 732.013,30         | 883.323,60    | 1.318.251,10       | 1.532.035,40  | 945.305,00         | 573.686,30    | 8.654.032,50       | 7.343.864,20   |
| Maió.....      | 6.206,50           | 2.832,10    | 5.467.249,00       | 3.887.534,00  | 1.015.448,90       | 1.170.752,60  | 1.557.683,90       | 1.339.853,70  | 1.130.194,20       | 578.369,70    | 9.176.722,50       | 6.969.342,90   |
| Junho.....     | 1.257,00           | 62,60       | 5.459.386,90       | 4.529.516,40  | 6.069.745,00       | 4.235.195,40  | 1.784.273,90       | 1.618.070,10  | 1.766.704,20       | 683.368,10    | 14.081.429,10      | 11.065.932,50  |
| Julho.....     | 2.262,10           | 240,00      | 5.168.353,10       | 4.597.190,90  | 13.099.080,20      | 8.919.371,00  | 1.663.579,70       | 1.441.171,30  | 1.192.364,40       | 1.053.479,60  | 21.125.659,50      | 16.011.453,60  |
| Agosto.....    | 1.811,40           | 267,20      | 5.134.255,50       | 4.835.038,00  | 14.132.897,20      | 11.591.371,00 | 1.727.789,20       | 1.280.757,70  | 965.108,80         | 1.013.693,40  | 21.961.862,20      | 18.679.287,60  |
| Setembro.....  | 3.294,00           | 210,00      | 4.989.191,00       | 5.348.028,10  | 13.480.704,20      | 9.648.606,90  | 1.099.089,40       | 1.738.863,90  | 1.099.576,30       | 975.321,10    | 21.169.955,50      | 17.711.077,30  |
| Outubro.....   | 4.888,20           | 25,00       | 4.522.264,50       | 4.722.669,20  | 8.693.253,30       | 7.612.706,90  | 1.756.452,60       | 1.572.783,80  | 3.098.158,60       | 2.138.456,10  | 18.075.017,20      | 16.046.401,00  |
| Novembro.....  | 1.896,00           | 660,00      | 4.556.839,50       | 5.634.304,30  | 5.390.606,10       | 2.861.958,60  | 1.695.192,90       | 2.963.365,20  | 3.420.110,90       | 5.803.543,60  | 15.064.645,40      | 13.600.831,70  |
| Dezembro.....  | 2.773,60           | —           | 10.453.831,40      | 10.644.051,40 | 5.858.456,20       | 2.430.347,80  | 2.144.323,30       | 1.848.551,40  | 7.447.176,50       | 2.576.660,60  | 23.886.311,00      | 17.499.411,20  |
| TOTAL.....     | 52.353,10          | 17.997,00   | 63.229.768,50      | 57.300.285,20 | 68.521.771,20      | 51.683.706,00 | 18.937.558,30      | 17.534.438,30 | 22.480.870,30      | 15.920.032,70 | 173.222.271,40     | 142.456.459,20 |

OBSERVAÇÃO: A previsão corrigida obtém-se pela média da arrecadação dos três últimos exercícios.

RECEITA ORÇAMENTÁRIA

Previsão Mensal Corrigida e Arrecadação

BAHIA

| MESES          | IMPORTAÇÃO         |                | CONSUMO            |                | RENDA              |                | SÊLO               |                | DEMAIS RENDAS      |                | TOTAL              |                  |
|----------------|--------------------|----------------|--------------------|----------------|--------------------|----------------|--------------------|----------------|--------------------|----------------|--------------------|------------------|
|                | PREVISÃO CORRIGIDA | ARRECADAÇÃO    | PREVISÃO CORRIGIDA | ARRECADAÇÃO    | PREVISÃO CORRIGIDA | ARRECADAÇÃO    | PREVISÃO CORRIGIDA | ARRECADAÇÃO    | PREVISÃO CORRIGIDA | ARRECADAÇÃO    | PREVISÃO CORRIGIDA | ARRECADAÇÃO      |
| Janeiro.....   | 21.675.126,20      | 7.929.060,90   | 43.312.994,50      | 37.522.334,70  | 17.372.104,70      | 17.092.811,20  | 14.271.172,90      | 15.879.453,20  | 7.504.604,30       | 10.347.563,00  | 104.136.002,60     | 88.771.223,00    |
| Fevereiro..... | 20.005.983,80      | 8.110.124,30   | 49.663.221,10      | 34.043.710,20  | 11.557.280,40      | 6.593.068,10   | 19.081.241,60      | 14.365.250,70  | 27.510.731,90      | 6.869.773,80   | 127.548.488,80     | 69.981.927,80    |
| Março.....     | 26.873.731,80      | 15.576.234,10  | 51.492.997,80      | 45.911.832,90  | 6.558.420,20       | 9.449.139,10   | 19.767.577,90      | 22.297.233,80  | 18.876.073,60      | 111.882.906,70 | 123.368.801,30     | 105.117.346,90   |
| Abril.....     | 20.134.618,90      | 5.619.614,40   | 59.041.150,60      | 44.595.424,00  | 12.206.109,20      | 15.072.072,10  | 21.359.909,20      | 20.619.616,96  | 26.943.747,70      | 9.192.358,90   | 139.685.535,60     | 95.999.086,30    |
| Mai.....       | 18.313.483,90      | 10.623.184,10  | 51.146.714,10      | 49.654.849,70  | 13.142.922,10      | 16.843.585,60  | 19.131.628,30      | 22.004.498,40  | 24.860.996,70      | 9.987.664,60   | 126.595.745,10     | 109.113.782,40   |
| Junho.....     | 17.457.059,60      | 6.977.062,76   | 54.545.075,90      | 45.766.674,40  | 76.221.767,20      | 56.293.621,70  | 22.697.368,50      | 21.588.685,35  | 28.751.447,80      | 13.243.421,80  | 199.672.719,10     | 143.869.465,90   |
| Julho.....     | 27.343.891,60      | 7.739.611,90   | 60.066.109,20      | 50.032.160,60  | 112.246.828,76     | 76.833.237,60  | 22.859.442,10      | 23.268.036,60  | 29.465.452,40      | 14.996.592,00  | 259.307.740,60     | 172.868.728,70   |
| Agosto.....    | 27.149.605,60      | 14.131.203,50  | 61.813.643,00      | 53.947.374,10  | 113.608.267,00     | 83.274.976,40  | 23.932.475,00      | 21.953.639,90  | 30.310.952,40      | 15.846.038,20  | 255.231.930,70     | 189.153.232,10   |
| Setembro.....  | 18.670.387,20      | 8.738.446,30   | 65.191.718,70      | 53.801.523,80  | 120.053.086,90     | 89.938.591,10  | 23.932.475,00      | 23.979.430,40  | 30.310.952,40      | 16.964.644,30  | 258.158.580,20     | 194.432.635,90   |
| Outubro.....   | 19.648.859,60      | 23.395.712,60  | 58.116.574,70      | 58.138.494,60  | 69.324.490,00      | 51.430.797,20  | 24.991.601,00      | 20.867.442,50  | 53.497.467,80      | 59.814.137,50  | 233.978.893,10     | 213.657.584,40   |
| Novembro.....  | 30.783.004,60      | 20.862.109,60  | 63.565.474,80      | 79.611.333,00  | 50.371.622,60      | 44.832.844,30  | 23.120.605,20      | 30.155.735,50  | 49.077.372,20      | 36.243.286,90  | 216.918.678,80     | 211.705.329,70   |
| Dezembro.....  | 29.988.504,10      | 17.509.110,30  | 95.929.841,70      | 78.052.992,70  | 45.133.149,00      | 31.431.005,90  | 33.640.966,90      | 30.472.566,90  | 47.972.046,50      | 27.406.886,30  | 250.664.508,20     | 184.872.362,10   |
| TOTAL.....     | 278.044.856,30     | 147.232.475,00 | 722.285.546,10     | 632.068.724,80 | 645.626.048,10     | 499.105.850,30 | 268.048.827,50     | 267.431.591,10 | 381.562.346,10     | 232.783.264,00 | 2.295.567.624,10   | 1.778.642.905,20 |

OBSERVAÇÃO: A previsão corrigida obtém-se pela média da arrecadação dos três últimos exercícios.

ESPÍRITO SANTO

| MESES          | IMPORTAÇÃO         |              | CONSUMO            |               | RENDA              |                | SÊLO               |               | DEMAIS RENDAS      |               | TOTAL              |                |
|----------------|--------------------|--------------|--------------------|---------------|--------------------|----------------|--------------------|---------------|--------------------|---------------|--------------------|----------------|
|                | PREVISÃO CORRIGIDA | ARRECADAÇÃO  | PREVISÃO CORRIGIDA | ARRECADAÇÃO   | PREVISÃO CORRIGIDA | ARRECADAÇÃO    | PREVISÃO CORRIGIDA | ARRECADAÇÃO   | PREVISÃO CORRIGIDA | ARRECADAÇÃO   | PREVISÃO CORRIGIDA | ARRECADAÇÃO    |
| Janeiro.....   | 3.007.708,90       | 22.371,70    | 1.189.973,60       | 1.117.990,00  | 1.829.491,30       | 1.978.704,80   | 2.120.553,00       | 2.226.349,10  | 2.744.809,90       | 2.326.864,10  | 10.892.536,70      | 7.672.279,70   |
| Fevereiro..... | 2.475.650,80       | 58.403,30    | 4.165.203,10       | 4.698.223,20  | 2.137.003,30       | 1.876.439,40   | 4.678.922,50       | 4.239.014,00  | 3.021.648,90       | 3.472.883,40  | 16.478.428,60      | 14.314.963,30  |
| Março.....     | 5.145.206,30       | 199.463,70   | 6.092.994,90       | 5.554.750,90  | 1.979.209,50       | 1.350.629,60   | 3.915.444,40       | 4.195.390,60  | 3.791.472,70       | 4.619.827,90  | 20.931.327,80      | 15.920.062,70  |
| Abril.....     | 2.201.203,90       | 78.309,70    | 5.063.590,70       | 5.537.730,80  | 2.493.111,40       | 1.107.722,40   | 4.676.658,40       | 4.163.929,00  | 2.772.153,70       | 2.851.933,70  | 17.206.718,10      | 13.739.635,60  |
| Mai.....       | 2.807.945,90       | 2.319.083,10 | 5.403.925,09       | 4.493.857,60  | 2.466.663,40       | 3.483.225,50   | 4.176.541,70       | 4.431.256,50  | 2.390.124,40       | 2.390.124,40  | 17.111.070,80      | 17.117.557,10  |
| Junho.....     | 4.263.896,00       | 89.544,80    | 6.290.029,70       | 4.051.050,40  | 5.614.884,60       | 3.366.132,90   | 5.474.823,90       | 4.510.358,60  | 3.018.879,90       | 2.541.656,10  | 24.657.514,10      | 14.561.742,80  |
| Julho.....     | 2.296.312,30       | 743.785,80   | 4.024.922,60       | 3.790.954,90  | 14.906.820,40      | 13.369.467,90  | 5.314.586,90       | 4.299.113,00  | 2.915.849,90       | 2.600.004,70  | 29.458.491,70      | 24.768.831,40  |
| Agosto.....    | 1.903.805,40       | 1.170.816,60 | 5.197.888,40       | 4.252.988,30  | 28.364.304,60      | 18.347.645,40  | 4.860.243,50       | 4.554.618,10  | 2.968.232,60       | 2.762.292,70  | 43.294.474,30      | 30.832.856,00  |
| Setembro.....  | 3.703.108,40       | 322.115,70   | 6.237.305,90       | 4.091.523,10  | 26.114.762,30      | 20.237.843,60  | 5.038.600,90       | 3.997.879,40  | 3.187.989,30       | 2.259.921,60  | 44.281.766,80      | 30.889.285,40  |
| Outubro.....   | 2.826.098,30       | 181.623,90   | 4.994.007,00       | 4.444.220,50  | 28.647.941,40      | 19.911.256,60  | 5.376.696,50       | 4.593.276,00  | 3.699.635,50       | 3.552.504,20  | 45.545.278,70      | 32.682.881,20  |
| Novembro.....  | 2.705.605,00       | 5.675,50     | 4.624.593,20       | 4.153.197,40  | 19.192.705,90      | 12.319.425,30  | 4.734.920,70       | 5.324.797,40  | 7.547.175,60       | 7.681.183,60  | 38.805.000,40      | 29.484.279,20  |
| Dezembro.....  | 1.960.957,50       | 37.853,90    | 5.816.231,90       | 8.660.891,90  | 15.301.624,60      | 8.876.981,00   | 8.283.387,90       | 7.348.981,90  | 13.662.531,30      | 10.238.344,70 | 45.024.733,20      | 35.163.053,40  |
| TOTAL.....     | 35.298.398,70      | 5.229.047,70 | 59.114.666,90      | 54.847.369,00 | 149.048.522,70     | 105.935.474,40 | 58.651.380,10      | 53.884.973,60 | 51.644.372,80      | 47.280.561,10 | 353.757.341,20     | 267.177.425,80 |

RECEITA ORÇAMENTÁRIA  
Previsão Mensal Corrigida e Arrecadação

RIO DE JANEIRO

| MESES          | IMPORTAÇÃO         |             | CONSUMO            |                  | RENDAS             |                | SÊLO               |                | DEMAIS RENDAS      |                | TOTAL              |                  |
|----------------|--------------------|-------------|--------------------|------------------|--------------------|----------------|--------------------|----------------|--------------------|----------------|--------------------|------------------|
|                | PREVISÃO CORRIGIDA | ARRECADAÇÃO | PREVISÃO CORRIGIDA | ARRECADAÇÃO      | PREVISÃO CORRIGIDA | ARRECADAÇÃO    | PREVISÃO CORRIGIDA | ARRECADAÇÃO    | PREVISÃO CORRIGIDA | ARRECADAÇÃO    | PREVISÃO CORRIGIDA | ARRECADAÇÃO      |
|                |                    |             |                    |                  |                    |                |                    |                |                    |                |                    |                  |
| Janeiro.....   | 15.252,80          | 840,00      | 7.332.979,90       | 7.509.886,30     | 13.189.886,90      | 21.718.182,70  | 5.814.324,80       | 6.719.065,40   | 7.178.409,80       | 9.963.754,10   | 35.530.854,20      | 45.911.468,50    |
| Fevereiro..... | 92.931,90          | 2.492,30    | 84.513.197,60      | 7.681.971,30     | 4.765.571,10       | 4.904.076,80   | 14.748.111,10      | 5.275.884,90   | 16.748.670,50      | 5.178.456,20   | 130.868.482,20     | 23.102.881,50    |
| Março.....     | 667.816,50         | —           | 118.002.286,70     | 91.016.122,90    | 12.741.379,90      | 14.350.910,10  | 17.434.991,10      | 12.264.841,30  | 16.984.380,90      | 11.266.695,50  | 162.830.853,90     | 128.898.569,60   |
| Abril.....     | 252.790,70         | 7.142,70    | 99.589.334,90      | 102.204.734,70   | 13.180.040,90      | 12.618.114,50  | 15.041.729,30      | 22.763.451,50  | 15.049.397,70      | 17.927.631,30  | 143.113.293,50     | 155.511.074,70   |
| Maió.....      | 65.494,10          | 5.641,10    | 93.760.182,90      | 119.131.888,60   | 23.519.726,30      | 16.741.017,70  | 17.633.860,80      | 19.547.081,80  | 18.583.179,70      | 15.176.030,50  | 152.963.443,80     | 170.599.659,50   |
| Junho.....     | 245.674,80         | 9.331,20    | 145.210.656,20     | 103.675.127,30   | 45.262.992,30      | 21.930.707,50  | 20.625.111,40      | 18.758.630,60  | 23.176.126,20      | 15.278.739,00  | 234.523.660,90     | 169.679.635,60   |
| Julho.....     | 312.838,10         | 9.400,30    | 110.183.347,60     | 118.267.908,80   | 66.833.326,00      | 37.286.948,80  | 18.175.655,60      | 21.028.497,70  | 17.714.729,40      | 16.227.506,20  | 213.219.896,70     | 192.819.261,70   |
| Agosto.....    | 163.028,00         | 22.288,20   | 121.298.914,10     | 113.965.510,80   | 124.792.432,50     | 68.386.413,40  | 18.107.313,50      | 20.314.641,40  | 20.525.390,50      | 18.827.480,10  | 284.887.078,40     | 218.516.353,50   |
| Setembro.....  | 44.476,80          | 18.948,40   | 114.684.620,90     | 126.217.911,80   | 130.449.111,90     | 104.799.567,50 | 18.107.702,00      | 20.527.126,90  | 19.259.267,50      | 16.956.139,60  | 282.548.079,30     | 268.319.494,20   |
| Outubro.....   | 223.226,90         | 7.165,60    | 126.124.907,50     | 125.121.686,60   | 147.395.566,10     | 110.023.926,50 | 19.294.956,70      | 18.079.881,40  | 29.610.889,90      | 20.469.654,50  | 322.649.547,10     | 273.702.312,60   |
| Novembro.....  | 777.563,80         | 7.831,40    | 112.022.442,00     | 251.421.189,80   | 89.552.534,80      | 191.093.731,50 | 19.008.154,40      | 35.041.064,20  | 38.627.599,40      | 51.200.480,50  | 259.988.094,40     | 326.764.297,40   |
| Dezembro.....  | 418.818,40         | 674.193,80  | 254.232.143,20     | 268.788.248,50   | 72.382.698,10      | 68.368.482,30  | 54.914.117,70      | 36.929.736,00  | 67.953.286,60      | 83.435.762,60  | 430.401.064,00     | 458.196.423,20   |
| TOTAL.....     | 3.279.711,60       | 765.275,00  | 1.353.954.915,50   | 1.435.001.927,40 | 756.565.266,80     | 672.110.879,30 | 218.307.028,40     | 237.236.903,00 | 291.411.328,10     | 278.908.329,70 | 2.653.518.248,40   | 2.624.021.512,40 |

OBSERVAÇÃO: A previsão corrigida obtém-se pela média da arrecadação dos três últimos exercícios.

DISTRITO FEDERAL

| MESES          | IMPORTAÇÃO         |                  | CONSUMO            |                  | RENDAS             |                   | SÊLO               |                  | DEMAIS RENDAS      |                   | TOTAL              |                   |
|----------------|--------------------|------------------|--------------------|------------------|--------------------|-------------------|--------------------|------------------|--------------------|-------------------|--------------------|-------------------|
|                | PREVISÃO CORRIGIDA | ARRECADAÇÃO      | PREVISÃO CORRIGIDA | ARRECADAÇÃO      | PREVISÃO CORRIGIDA | ARRECADAÇÃO       | PREVISÃO CORRIGIDA | ARRECADAÇÃO      | PREVISÃO CORRIGIDA | ARRECADAÇÃO       | PREVISÃO CORRIGIDA | ARRECADAÇÃO       |
|                |                    |                  |                    |                  |                    |                   |                    |                  |                    |                   |                    |                   |
| Janeiro.....   | 603.285.538,70     | 165.575.620,70   | 610.493.617,60     | 598.220.936,10   | 711.718.869,40     | 495.471.160,20    | 438.417.620,20     | 504.079.211,10   | 646.423.756,80     | 556.810.340,00    | 3.010.339.402,70   | 2.320.157.268,10  |
| Fevereiro..... | 519.878.156,40     | 20.197.984,40    | 572.573.786,50     | 542.622.204,30   | 199.963.873,90     | 201.552.489,70    | 375.625.986,40     | 359.435.028,10   | 576.739.425,70     | 508.277.963,60    | 2.244.781.228,90   | 1.816.085.670,10  |
| Março.....     | 554.909.000,00     | 284.054.538,70   | 631.406.862,80     | 597.328.623,10   | 201.127.583,50     | 225.340.055,60    | 391.995.233,60     | 439.061.279,80   | 717.974.264,50     | 546.877.005,20    | 2.497.412.944,40   | 2.092.661.502,40  |
| Abril.....     | 533.338.903,40     | 258.933.297,20   | 616.330.007,00     | 585.178.937,60   | 534.636.230,60     | 477.694.241,70    | 388.502.839,30     | 400.083.738,80   | 667.064.878,80     | 621.432.817,10    | 2.559.872.936,80   | 2.343.323.032,40  |
| Maió.....      | 517.885.203,40     | 322.326.407,60   | 635.570.598,40     | 630.854.035,40   | 475.744.484,40     | 656.600.073,50    | 413.091.076,20     | 432.036.964,20   | 755.104.764,60     | 601.379.597,00    | 2.798.394.587,00   | 2.643.197.077,70  |
| Junho.....     | 504.309.136,20     | 257.386.575,30   | 595.252.565,70     | 581.444.558,00   | 1.474.257.710,30   | 1.272.393.040,50  | 481.087.491,10     | 455.411.438,80   | 3.155.545.805,00   | 1.206.672.783,80  | 6.180.452.708,40   | 3.773.108.396,40  |
| Julho.....     | 509.596.657,20     | 275.786.229,30   | 652.041.039,00     | 628.436.376,20   | 1.826.704.561,20   | 1.570.624.866,40  | 486.353.402,70     | 504.030.380,40   | 604.206.955,80     | 4.221.402.304,50  | 3.583.084.808,30   | 3.583.084.808,30  |
| Agosto.....    | 548.815.836,50     | 416.442.961,50   | 665.920.455,20     | 618.589.552,50   | 1.994.097.958,50   | 1.776.486.128,60  | 524.197.260,70     | 519.610.414,70   | 778.840.396,50     | 614.650.839,50    | 4.511.872.497,40   | 3.945.779.896,80  |
| Setembro.....  | 498.341.528,90     | 347.853.685,20   | 640.997.988,30     | 687.721.699,10   | 1.885.382.143,20   | 1.753.478.624,40  | 407.321.235,60     | 496.179.949,60   | 813.339.203,80     | 675.008.910,90    | 3.248.382.099,80   | 3.960.242.869,20  |
| Outubro.....   | 558.368.804,80     | 464.772.704,60   | 705.326.188,90     | 728.333.221,50   | 949.976.895,00     | 867.038.841,10    | 495.228.547,80     | 515.294.860,10   | 1.159.766.585,70   | 1.252.315.109,90  | 3.868.667.022,20   | 3.868.667.022,20  |
| Novembro.....  | 682.240.961,00     | 485.244.950,50   | 844.022.571,10     | 763.208.750,60   | 844.022.571,10     | 615.187.270,30    | 451.453.521,80     | 515.974.158,80   | 874.941.851,00     | 696.234.325,30    | 3.524.372.681,90   | 3.042.831.747,70  |
| Dezembro.....  | 985.759.740,60     | 435.722.788,50   | 748.326.805,80     | 792.234.565,70   | 445.579.993,40     | 515.187.270,30    | 526.047.193,60     | 570.504.057,30   | 2.287.250.886,40   | 2.915.459.369,80  | 4.992.964.618,80   | 5.227.108.051,60  |
| TOTAL.....     | 7.016.727.544,80   | 3.918.297.743,50 | 7.746.953.952,20   | 7.751.175.460,30 | 11.343.212.874,50  | 10.427.136.354,50 | 5.349.321.409,00   | 5.712.701.481,70 | 15.199.699.052,30  | 10.767.326.017,90 | 44.655.914.852,80  | 38.576.635.057,90 |

OBSERVAÇÃO: A previsão corrigida obtém-se pela média da arrecadação dos três últimos exercícios.

**RECEITA ORÇAMENTÁRIA**  
**Previsão Mensal Corrigida e Arrecadação**  
**SÃO PAULO**

| MESES             | IMPORTAÇÃO               |                         | CONSUMO                  |                          | RENDA                    |                          | SÊLO                    |                         | DEMAIS RENDAS           |                         | TOTAL                    |                          |
|-------------------|--------------------------|-------------------------|--------------------------|--------------------------|--------------------------|--------------------------|-------------------------|-------------------------|-------------------------|-------------------------|--------------------------|--------------------------|
|                   | PREVISÃO CORRIGIDA       | ARRECADAÇÃO             | PREVISÃO CORRIGIDA       | ARRECADAÇÃO              | PREVISÃO CORRIGIDA       | ARRECADAÇÃO              | PREVISÃO CORRIGIDA      | ARRECADAÇÃO             | PREVISÃO CORRIGIDA      | ARRECADAÇÃO             | PREVISÃO CORRIGIDA       | ARRECADAÇÃO              |
| Janeiro.....      | 928.109.010,40           | 238.405.925,40          | 1.070.362.900,70         | 1.029.002.480,60         | 515.492.429,00           | 447.273.554,50           | 178.662.422,80          | 198.769.383,60          | 174.126.369,60          | 273.702.602,30          | 2.866.755.132,50         | 2.187.153.946,40         |
| Fevereiro.....    | 844.284.878,60           | 260.947.987,10          | 1.489.761.449,30         | 1.379.025.819,80         | 333.727.185,20           | 286.924.161,70           | 254.953.970,60          | 231.028.790,70          | 179.898.444,50          | 306.741.381,80          | 3.082.625.928,20         | 2.464.668.141,10         |
| Março.....        | 900.921.841,90           | 500.937.466,70          | 1.600.382.772,90         | 1.560.263.614,10         | 223.194.705,40           | 595.786.525,50           | 239.724.563,40          | 560.060.467,70          | 169.807.360,70          | 377.007.082,00          | 3.134.101.249,30         | 3.094.054.806,00         |
| Abril.....        | 912.735.258,10           | 582.759.650,00          | 1.586.762.357,00         | 1.586.578.639,60         | 304.074.923,80           | 383.068.690,10           | 245.054.469,10          | 284.390.824,80          | 205.790.537,30          | 366.313.803,00          | 3.234.417.505,30         | 3.203.111.512,50         |
| Maior.....        | 889.932.953,50           | 680.023.209,20          | 1.577.677.728,90         | 1.573.929.820,90         | 566.630.305,80           | 600.802.831,20           | 253.374.272,30          | 287.784.555,50          | 200.074.229,50          | 434.624.246,30          | 3.487.689.490,10         | 3.657.144.662,90         |
| Junho.....        | 933.923.191,10           | 533.555.323,60          | 1.483.853.456,20         | 1.612.541.988,70         | 1.807.212.768,70         | 1.605.083.280,70         | 244.906.107,80          | 277.823.923,70          | 240.672.527,50          | 568.131.890,00          | 4.710.568.051,30         | 4.397.137.406,70         |
| Julho.....        | 884.284.407,60           | 605.586.069,50          | 1.723.651.886,00         | 1.726.721.405,30         | 2.630.278.628,60         | 2.032.420.182,10         | 276.532.013,30          | 299.732.758,20          | 241.555.466,30          | 356.320.582,60          | 5.756.212.601,80         | 5.019.780.998,70         |
| Agosto.....       | 1.060.439.539,10         | 837.145.012,60          | 1.702.737.200,00         | 1.732.229.382,40         | 2.794.104.008,20         | 2.240.813.553,10         | 268.301.280,50          | 290.464.068,90          | 218.446.910,30          | 432.628.798,80          | 6.044.028.938,10         | 5.523.280.815,80         |
| Setembro.....     | 967.815.944,20           | 717.450.090,20          | 1.685.302.621,10         | 1.802.748.415,00         | 2.767.995.449,80         | 2.093.567.212,80         | 275.997.641,60          | 300.418.073,30          | 249.465.421,50          | 565.598.956,60          | 5.940.577.078,20         | 5.479.788.746,30         |
| Outubro.....      | 891.804.687,50           | 939.904.339,40          | 1.694.707.220,90         | 1.872.253.172,50         | 1.567.895.053,30         | 331.322.249,40           | 315.817.746,20          | 886.984.690,40          | 1.368.259.886,60        | 5.372.623.901,30        | 5.711.088.174,00         | 5.711.088.174,00         |
| Novembro.....     | 1.010.853.469,30         | 919.662.034,00          | 1.794.665.475,70         | 2.042.750.359,40         | 1.298.501.685,30         | 636.156.727,10           | 313.368.959,80          | 319.030.761,60          | 648.889.260,40          | 944.509.390,20          | 5.066.275.850,50         | 4.862.409.262,60         |
| Dezembro.....     | 1.524.179.867,10         | 1.041.228.790,50        | 2.270.090.392,60         | 2.617.167.134,60         | 734.377.152,00           | 647.120.607,10           | 391.094.527,30          | 456.232.807,50          | 452.184.492,10          | 833.717.451,80          | 5.371.925.431,10         | 5.595.486.785,50         |
| <b>TOTAL.....</b> | <b>11.749.285.048,40</b> | <b>7.857.911.793,20</b> | <b>19.679.865.461,30</b> | <b>20.653.211.881,90</b> | <b>15.537.534.494,90</b> | <b>12.583.867.319,50</b> | <b>3.253.362.432,90</b> | <b>3.491.554.161,90</b> | <b>3.867.895.720,20</b> | <b>6.627.556.067,00</b> | <b>54.687.803.157,70</b> | <b>51.195.101.258,50</b> |

Observação: A previsão corrigida obtém-se pela média da arrecadação dos três últimos exercícios.

**PARANÁ**

| MESES             | IMPORTAÇÃO            |                      | CONSUMO               |                       | RENDA                 |                       | SÊLO                  |                       | DEMAIS RENDAS         |                       | TOTAL                   |                         |
|-------------------|-----------------------|----------------------|-----------------------|-----------------------|-----------------------|-----------------------|-----------------------|-----------------------|-----------------------|-----------------------|-------------------------|-------------------------|
|                   | PREVISÃO CORRIGIDA    | ARRECADAÇÃO          | PREVISÃO CORRIGIDA    | ARRECADAÇÃO           | PREVISÃO CORRIGIDA    | ARRECADAÇÃO           | PREVISÃO CORRIGIDA    | ARRECADAÇÃO           | PREVISÃO CORRIGIDA    | ARRECADAÇÃO           | PREVISÃO CORRIGIDA      | ARRECADAÇÃO             |
| Janeiro.....      | 9.564.118,70          | 2.055.714,10         | 995.283,70            | 968.428,70            | 493.233,00            | 290.744,60            | 447.997,60            | 572.117,10            | 1.392.637,10          | 2.128.879,70          | 12.893.270,10           | 6.005.884,20            |
| Fevereiro.....    | 9.402.483,90          | 4.984.851,70         | 13.030.266,90         | 49.866.674,60         | 13.338.767,40         | 32.949.638,40         | 8.319.075,30          | 32.344.309,80         | 4.214.049,60          | 23.393.012,90         | 48.304.633,00           | 143.538.687,40          |
| Março.....        | 12.997.921,20         | 4.521.681,10         | 51.103.973,70         | 50.664.389,90         | 30.339.382,80         | 12.826.226,40         | 26.940.712,90         | 26.136.939,60         | 19.294.947,00         | 17.796.839,50         | 139.938.137,60          | 112.345.086,50          |
| Abril.....        | 7.982.021,20          | 4.247.688,00         | 52.843.033,10         | 54.613.912,40         | 16.864.571,30         | 14.238.153,30         | 24.646.131,00         | 27.906.133,10         | 15.219.500,70         | 16.271.542,30         | 119.356.060,20          | 121.302.699,10          |
| Maior.....        | 7.604.573,80          | 4.942.825,70         | 71.057.004,90         | 46.484.532,60         | 23.532.250,66         | 21.579.642,60         | 34.125.188,70         | 27.416.155,90         | 23.315.141,70         | 18.551.421,40         | 159.634.159,70          | 118.935.698,20          |
| Junho.....        | 8.175.792,10          | 3.158.348,70         | 46.622.508,60         | 47.689.301,90         | 28.247.293,80         | 29.730.560,60         | 25.073.076,30         | 27.716.753,70         | 16.198.407,20         | 16.736.361,60         | 122.717.078,00          | 125.031.316,60          |
| Julho.....        | 9.765.356,00          | 3.899.644,90         | 41.340.622,30         | 48.019.888,30         | 101.665.140,80        | 98.441.138,80         | 27.778.742,70         | 26.840.194,90         | 18.031.007,00         | 22.671.046,80         | 197.510.574,20          | 199.871.613,70          |
| Agosto.....       | 10.996.222,00         | 5.004.902,00         | 42.554.652,60         | 47.232.074,30         | 137.927.095,40        | 120.031.687,90        | 27.314.300,10         | 30.643.891,20         | 18.798.339,40         | 16.741.521,90         | 237.569.673,50          | 219.713.977,30          |
| Setembro.....     | 6.423.070,20          | 5.614.643,00         | 45.288.981,90         | 51.463.628,30         | 30.310.678,60         | 30.929.836,40         | 30.929.836,40         | 30.929.836,40         | 19.666.053,10         | 21.404.249,10         | 268.178.315,20          | 250.584.696,30          |
| Outubro.....      | 7.951.862,30          | 4.471.648,10         | 64.157.246,50         | 55.521.329,60         | 169.536.900,80        | 143.239.350,40        | 29.085.563,40         | 29.551.565,10         | 22.477.640,10         | 21.352.159,70         | 271.860.313,20          | 254.455.984,80          |
| Novembro.....     | 9.474.725,30          | 2.797.679,10         | 107.482.839,90        | 120.945.328,20        | 110.954.144,00        | 77.862.850,30         | 57.050.598,90         | 56.795.873,70         | 61.338.302,60         | 68.492.076,50         | 338.021.980,90          | 233.220.125,10          |
| Dezembro.....     | 110.173.144,80        | 50.890.776,40        | 583.815.364,80        | 634.215.671,60        | 942.179.318,20        | 766.854.620,70        | 331.725.318,90        | 344.907.220,30        | 294.184.659,50        | 303.844.654,90        | 2.262.077.806,20        | 2.100.712.943,90        |
| <b>TOTAL.....</b> | <b>110.173.144,80</b> | <b>50.890.776,40</b> | <b>583.815.364,80</b> | <b>634.215.671,60</b> | <b>942.179.318,20</b> | <b>766.854.620,70</b> | <b>331.725.318,90</b> | <b>344.907.220,30</b> | <b>294.184.659,50</b> | <b>303.844.654,90</b> | <b>2.262.077.806,20</b> | <b>2.100.712.943,90</b> |

Observação: A previsão corrigida obtém-se pela média da arrecadação dos três últimos exercícios.

RECEITA ORÇAMENTÁRIA

Previsão Mensal Corrigida e Arrecadação

SANTA CATARINA

| MESES          | IMPORTAÇÃO         |               | CONSUMO            |                | RENDA              |                | SÊLO               |                | DEMAIS RENDAS      |                | TOTAL              |                  |
|----------------|--------------------|---------------|--------------------|----------------|--------------------|----------------|--------------------|----------------|--------------------|----------------|--------------------|------------------|
|                | PREVISÃO CORRIGIDA | ARRECADAÇÃO   | PREVISÃO CORRIGIDA | ARRECADAÇÃO    | PREVISÃO CORRIGIDA | ARRECADAÇÃO    | PREVISÃO CORRIGIDA | ARRECADAÇÃO    | PREVISÃO CORRIGIDA | ARRECADAÇÃO    | PREVISÃO CORRIGIDA | ARRECADAÇÃO      |
| Janeiro.....   | 3.681.241,80       | 635.853,80    | 1.310.555,80       | 1.273.147,10   | 1.253.839,90       | 2.020.860,00   | 1.164.487,30       | 1.761.955,90   | 664.512,00         | 1.051.908,70   | 8.074.636,80       | 6.743.725,50     |
| Fevereiro..... | 7.518.074,50       | 965.033,40    | 35.925.698,40      | 56.370.769,10  | 7.655.467,90       | 9.100.329,90   | 9.115.317,10       | 8.590.648,40   | 10.777.700,30      | 8.153.275,30   | 70.992.257,80      | 63.180.056,10    |
| Março.....     | 7.290.185,80       | 2.681.711,30  | 37.779.159,80      | 38.615.508,00  | 5.462.681,40       | 7.010.504,80   | 7.696.395,10       | 11.428.663,30  | 11.930.437,40      | 8.135.675,80   | 70.058.759,50      | 67.872.064,20    |
| Abril.....     | 2.527.047,50       | 1.950.402,40  | 33.676.164,90      | 41.341.266,00  | 7.179.649,10       | 7.277.652,10   | 6.369.205,50       | 8.559.742,70   | 12.758.527,00      | 6.230.783,40   | 62.510.894,00      | 65.559.846,60    |
| Mai.....       | 8.329.485,70       | 1.472.280,00  | 46.586.585,50      | 39.854.343,80  | 18.191.104,90      | 12.371.370,30  | 11.322.972,30      | 8.956.754,70   | 19.060.433,80      | 6.932.839,80   | 103.660.882,20     | 69.587.587,80    |
| Junho.....     | 4.323.199,60       | 3.004.981,70  | 38.290.615,60      | 3.604.023,90   | 25.888.400,30      | 13.348.264,40  | 2.252.254,50       | 2.252.254,50   | 12.913.655,40      | 3.630.918,60   | 89.734.929,80      | 19.841.601,90    |
| Julho.....     | 5.929.394,90       | 3.114.986,20  | 33.055.451,60      | 2.044.023,90   | 29.266.577,00      | 13.562.739,80  | 8.258.625,80       | 3.332.075,90   | 19.787.626,20      | 2.966.124,60   | 196.296.675,40     | 23.989.930,40    |
| Agosto.....    | 3.805.799,40       | 1.920.804,40  | 39.681.088,50      | 75.477.732,80  | 129.205.679,20     | 115.388.394,00 | 9.462.193,00       | 14.986.937,00  | 17.943.744,40      | 18.126.211,30  | 200.100.504,50     | 225.900.099,50   |
| Setembro.....  | 5.824.818,20       | 1.774.808,00  | 39.492.750,50      | 80.705.738,00  | 116.961.844,60     | 168.984.891,50 | 8.741.237,10       | 14.897.886,50  | 16.105.602,60      | 16.430.890,50  | 187.126.252,90     | 281.194.214,50   |
| Outubro.....   | 4.389.586,80       | 5.102.458,40  | 39.913.770,00      | 49.023.204,30  | 111.416.510,20     | 97.496.490,60  | 8.958.992,30       | 10.567.985,50  | 16.975.176,50      | 13.897.601,60  | 181.653.935,80     | 176.087.710,80   |
| Novembro.....  | 4.599.718,10       | 2.343.851,90  | 44.899.019,60      | 50.160.074,10  | 24.905.540,10      | 25.423.516,10  | 11.975.282,50      | 8.959.402,50   | 65.671.056,20      | 55.052.790,80  | 152.050.616,50     | 141.949.635,40   |
| Dezembro.....  | 12.617.249,80      | 4.712.891,70  | 79.928.166,20      | 94.198.372,50  | 46.482.970,20      | 27.509.355,30  | 18.282.761,70      | 17.570.225,20  | 31.459.021,60      | 25.644.420,70  | 188.770.169,50     | 169.635.265,40   |
| TOTAL.....     | 70.835.802,10      | 28.080.063,20 | 470.509.325,90     | 512.669.262,50 | 623.569.064,80     | 494.494.368,80 | 110.066.528,60     | 111.844.560,30 | 236.049.493,30     | 166.253.441,50 | 1.511.030.214,70   | 1.313.341.686,10 |

Observação: A previsão corrigida obtém-se pela média da arrecadação dos três últimos exercícios.

RIO GRANDE DO SUL

| MESES          | IMPORTAÇÃO         |                | CONSUMO            |                  | RENDA              |                  | SÊLO               |                | DEMAIS RENDAS      |                  | TOTAL              |                  |
|----------------|--------------------|----------------|--------------------|------------------|--------------------|------------------|--------------------|----------------|--------------------|------------------|--------------------|------------------|
|                | PREVISÃO CORRIGIDA | ARRECADAÇÃO    | PREVISÃO CORRIGIDA | ARRECADAÇÃO      | PREVISÃO CORRIGIDA | ARRECADAÇÃO      | PREVISÃO CORRIGIDA | ARRECADAÇÃO    | PREVISÃO CORRIGIDA | ARRECADAÇÃO      | PREVISÃO CORRIGIDA | ARRECADAÇÃO      |
| Janeiro.....   | 73.871.152,70      | 13.215.707,20  | 167.044.925,30     | 156.544.656,50   | 57.625.237,93      | 72.836.936,10    | 50.296.307,70      | 31.578.278,90  | 37.582.731,30      | 30.214.545,00    | 365.820.374,90     | 304.390.173,70   |
| Fevereiro..... | 78.001.992,40      | 23.701.708,40  | 193.021.031,30     | 224.709.777,50   | 51.818.702,50      | 61.305.298,70    | 31.252.632,70      | 40.745.700,30  | 36.180.607,70      | 61.756.328,50    | 390.274.976,10     | 432.198.723,40   |
| Março.....     | 73.611.618,00      | 34.173.375,70  | 276.820.028,90     | 256.366.241,10   | 60.680.487,70      | 81.188.261,80    | 45.820.867,90      | 45.627.767,20  | 42.536.567,30      | 34.947.339,60    | 499.469.564,80     | 432.302.985,40   |
| Abril.....     | 64.691.260,60      | 30.641.416,90  | 231.290.213,30     | 265.745.586,30   | 63.458.692,50      | 55.029.478,30    | 45.850.238,10      | 51.642.383,20  | 35.461.998,30      | 51.337.839,60    | 440.755.402,80     | 454.396.704,30   |
| Mai.....       | 73.960.735,80      | 41.615.199,20  | 297.786.735,40     | 155.658.969,40   | 33.728.736,40      | 63.026.361,40    | 51.937.697,60      | 37.420.297,50  | 37.977.647,50      | 38.149.910,80    | 515.391.560,70     | 334.870.738,10   |
| Junho.....     | 70.075.573,10      | 37.762.076,20  | 291.258.092,70     | 141.309.854,80   | 334.348.278,70     | 226.925.470,30   | 55.010.459,50      | 34.948.065,50  | 47.949.704,60      | 38.347.130,00    | 798.642.108,60     | 479.292.596,60   |
| Julho.....     | 69.508.291,50      | 33.670.692,40  | 245.219.073,70     | 368.499.278,10   | 482.127.005,90     | 339.029.367,70   | 67.091.163,20      | 45.744.039,80  | 45.744.039,80      | 65.865.046,80    | 891.590.893,30     | 879.146.548,20   |
| Agosto.....    | 83.865.254,90      | 59.787.849,40  | 278.785.546,00     | 257.085.130,10   | 532.610.581,80     | 416.411.815,80   | 53.558.379,30      | 49.698.055,80  | 46.055.143,50      | 75.249.830,90    | 993.874.903,60     | 858.232.682,00   |
| Setembro.....  | 71.724.663,00      | 35.323.494,40  | 276.700.497,40     | 285.730.634,70   | 494.858.209,60     | 494.858.209,60   | 50.411.754,10      | 54.116.764,40  | 46.993.842,70      | 67.221.556,80    | 1.043.175.591,20   | 937.250.669,60   |
| Outubro.....   | 76.920.421,30      | 49.522.169,30  | 301.044.830,30     | 282.799.532,20   | 465.705.539,00     | 350.482.035,20   | 61.577.757,40      | 49.942.614,90  | 165.956.242,90     | 163.956.242,90   | 1.063.045.817,20   | 896.702.594,00   |
| Novembro.....  | 79.822.136,20      | 52.822.895,90  | 350.848.779,60     | 449.181.298,40   | 465.512.067,10     | 418.837.878,60   | 63.176.540,10      | 62.250.505,70  | 147.602.194,20     | 204.560.832,40   | 1.107.031.717,20   | 1.187.673.411,00 |
| Dezembro.....  | 102.671.518,40     | 49.019.065,20  | 481.243.228,50     | 479.943.015,60   | 371.888.408,80     | 220.029.998,10   | 74.184.098,20      | 74.703.223,86  | 165.334.483,20     | 174.738.070,40   | 1.195.321.737,10   | 998.433.373,10   |
| TOTAL.....     | 918.794.617,90     | 466.255.640,20 | 3.361.062.990,40   | 3.323.573.994,50 | 5.557.248.572,30   | 2.799.981.161,60 | 612.069.224,20     | 599.764.819,00 | 855.219.244,90     | 1.005.315.583,70 | 9.304.394.649,70   | 8.194.891.199,90 |

Observação: A previsão corrigida obtém-se pela média da arrecadação dos três últimos exercícios.

**RECEITA ORÇAMENTÁRIA**  
**Previsão Mensal Corrigida e Arrecadação**

**MINAS GERAIS**

| MESES             | IMPORTAÇÃO          |                     | CONSUMO                 |                         | RENDA                   |                         | SÊLO                  |                       | DEMAIS RENDAS         |                       | TOTAL                   |                         |
|-------------------|---------------------|---------------------|-------------------------|-------------------------|-------------------------|-------------------------|-----------------------|-----------------------|-----------------------|-----------------------|-------------------------|-------------------------|
|                   | PREVISÃO CORRIGIDA  | ARRECADAÇÃO         | PREVISÃO CORRIGIDA      | ARRECADAÇÃO             | PREVISÃO CORRIGIDA      | ARRECADAÇÃO             | PREVISÃO CORRIGIDA    | ARRECADAÇÃO           | PREVISÃO CORRIGIDA    | ARRECADAÇÃO           | PREVISÃO CORRIGIDA      | ARRECADAÇÃO             |
| Janeiro.....      | 13.531,30           | —                   | 96.462,613,20           | —                       | 128.266,70              | 184.982,70              | —                     | —                     | 1.013.152,70          | 2.707.274,70          | 1.154.950,70            | 2.892.257,40            |
| Fevereiro.....    | 240.200,10          | 52.434,80           | 138.708.505,40          | 122.737.272,60          | 36.666.185,40           | 45.891.518,60           | 56.503.184,40         | 67.548.473,20         | 43.376.845,20         | 29.693.182,10         | 213.251.028,30          | 265.967.881,30          |
| Março.....        | 548.119,10          | 38.230,90           | 143.575.879,10          | 123.255.032,60          | 32.848.856,80           | 27.579.888,90           | 45.038.443,20         | 40.218.925,10         | 37.068.299,10         | 24.569.526,50         | 254.012.221,60          | 215.661.614,00          |
| Abril.....        | 225.499,20          | 137.264,70          | 137.842.018,30          | 149.842.018,30          | 31.883.571,30           | 35.585.109,60           | 45.318.227,60         | 55.290.674,80         | 42.526.635,10         | 31.073.587,40         | 263.529.812,30          | 269.928.618,40          |
| Mai.....          | 444.807,70          | 349.745,80          | 138.529.546,90          | 128.342.089,90          | 36.447.099,90           | 57.258.104,90           | 48.371.348,50         | 45.248.943,30         | 41.728.626,50         | 32.871.587,40         | 265.521.129,50          | 264.070.981,40          |
| Junho.....        | 378.334,30          | 247.501,50          | 170.299.028,20          | 142.138.998,30          | 61.568.560,10           | 97.205.633,30           | 58.875.513,50         | 58.816.887,90         | 45.805.573,50         | 46.903.417,20         | 336.916.809,60          | 345.312.412,50          |
| Julho.....        | 298.405,30          | 212.714,80          | 132.527.445,40          | 135.296.224,90          | 236.686.208,60          | 201.228.833,80          | 44.406.538,00         | 45.455.416,20         | 46.837.812,20         | 37.093.417,20         | 460.756.409,60          | 420.284.606,20          |
| Agosto.....       | 248.164,90          | 147.767,20          | 144.764.156,00          | 155.452.707,90          | 312.164.966,50          | 222.920.569,30          | 49.661.334,20         | 48.700.664,20         | 46.014.886,20         | 37.878.129,40         | 552.843.508,50          | 466.695.651,10          |
| Setembro.....     | 171.318,20          | 255.339,40          | 148.299.100,50          | 156.418.393,00          | 349.041.289,50          | 269.315.042,80          | 48.925.231,20         | 48.700.664,20         | 48.095.600,70         | 38.104.985,30         | 594.528.629,90          | 532.795.424,70          |
| Outubro.....      | 374.760,60          | 375.646,40          | 141.999.885,50          | 166.939.740,10          | 342.035.825,20          | 278.002.816,30          | 47.264.744,30         | 52.264.744,30         | 47.143.230,20         | 72.821.062,10         | 680.280.071,20          | 636.404.069,10          |
| Novembro.....     | 876.966,20          | 1.337.548,20        | 155.809.963,60          | 161.798.978,70          | 220.810.101,30          | 278.002.816,30          | 57.263.079,50         | 52.163.593,50         | 94.341.469,90         | 113.176.772,00        | 529.100.567,40          | 485.725.504,80          |
| Dezembro.....     | 976.032,20          | 1.180.137,00        | 295.167.103,30          | 367.661.824,10          | 213.655.852,20          | 177.228.036,10          | 97.003.557,80         | 121.296.140,30        | 205.451.719,60        | 153.709.215,20        | 812.879.267,10          | 821.075.352,70          |
| <b>TOTAL.....</b> | <b>4.415.129,10</b> | <b>4.534.320,70</b> | <b>1.706.133.029,60</b> | <b>1.810.938.299,70</b> | <b>1.873.926.583,70</b> | <b>1.589.319.739,20</b> | <b>580.895.924,90</b> | <b>635.629.920,00</b> | <b>699.403.738,70</b> | <b>586.592.193,90</b> | <b>4.864.774.405,40</b> | <b>4.626.814.313,50</b> |

OBSERVAÇÃO: A previsão corrigida obtém-se pela média da arrecadação dos três últimos exercícios.

**GOIÁS**

| MESES             | IMPORTAÇÃO         |                 | CONSUMO              |                      | RENDA                |                      | SÊLO                 |                      | DEMAIS RENDAS        |                      | TOTAL                 |                       |
|-------------------|--------------------|-----------------|----------------------|----------------------|----------------------|----------------------|----------------------|----------------------|----------------------|----------------------|-----------------------|-----------------------|
|                   | PREVISÃO CORRIGIDA | ARRECADAÇÃO     | PREVISÃO CORRIGIDA   | ARRECADAÇÃO          | PREVISÃO CORRIGIDA   | ARRECADAÇÃO          | PREVISÃO CORRIGIDA   | ARRECADAÇÃO          | PREVISÃO CORRIGIDA   | ARRECADAÇÃO          | PREVISÃO CORRIGIDA    | ARRECADAÇÃO           |
| Janeiro.....      | —                  | —               | 993.691,50           | 1.927.366,30         | 15.038,30            | 29.813,20            | —                    | —                    | 289.448,10           | 274.099,90           | 304.486,40            | 303.913,10            |
| Fevereiro.....    | 199,30             | 375,00          | 2.660.924,80         | 520.481,70           | 1.424.094,40         | 2.658.896,30         | 2.769.716,40         | 5.536.774,20         | 1.477.443,40         | 2.815.783,30         | 6.664.915,70          | 12.939.195,10         |
| Março.....        | 291,90             | 1.463,30        | 2.929.002,50         | 5.249.503,40         | 2.645.091,10         | 320.888,80           | 4.490.900,60         | 893.820,10           | 4.567.715,20         | 2.460.239,10         | 14.164.831,00         | 21.936.429,70         |
| Abril.....        | 555,60             | —               | 2.976.686,20         | 1.759.838,00         | 1.980.259,30         | 5.899.493,20         | 5.210.854,10         | 9.558.353,50         | 2.348.572,80         | 2.829.559,50         | 11.131.960,60         | 25.538.372,40         |
| Mai.....          | 225,60             | —               | 1.783.267,50         | 1.641.859,00         | 2.299.035,00         | 2.691.446,30         | 5.310.752,60         | 4.123.317,80         | 2.654.439,70         | 2.029.337,80         | 13.241.569,10         | 10.603.959,90         |
| Junho.....        | 15.604,40          | 850,00          | 2.950.663,20         | 1.258.280,40         | 2.298.956,60         | 2.792.560,70         | 6.446.442,70         | 5.222.411,90         | 1.959.833,10         | 1.388.074,50         | 10.688.730,50         | 11.044.706,10         |
| Julho.....        | 5.434,30           | —               | 1.863.699,40         | 1.648.856,50         | 6.724.040,40         | 6.884.992,30         | 7.316.579,70         | 4.098.101,10         | 2.857.692,50         | 1.368.352,90         | 19.862.580,20         | 13.610.576,70         |
| Agosto.....       | 1.647,30           | —               | 2.069.176,80         | 1.824.513,00         | 11.519.099,40        | 8.441.574,30         | 4.221.198,00         | 5.204.758,00         | 1.906.478,70         | 992.240,50           | 19.515.909,80         | 16.287.409,10         |
| Setembro.....     | —                  | —               | 2.346.792,20         | 4.352.622,50         | 15.029.606,90        | 5.332.223,90         | 5.224.330,40         | 2.688.020,70         | 1.906.974,80         | 671.544,00           | 24.231.736,20         | 9.516.101,60          |
| Outubro.....      | 1.896,00           | 1.115,10        | 1.991.205,40         | 1.048.092,90         | 18.268.549,80        | 31.077.205,70        | 5.814.725,40         | 11.116.857,50        | 3.286.170,50         | 3.445.424,40         | 29.533.227,80         | 49.992.103,80         |
| Novembro.....     | 5.547,30           | —               | 4.642.191,30         | 5.723.267,00         | 16.318.894,70        | 14.938.991,10        | 11.923.597,60        | 14.531.391,40        | 9.223.977,70         | 11.889.167,50        | 42.114.208,60         | 46.883.417,00         |
| <b>TOTAL.....</b> | <b>29.401,70</b>   | <b>3.801,40</b> | <b>26.906.200,80</b> | <b>25.954.680,70</b> | <b>92.344.905,00</b> | <b>89.555.341,50</b> | <b>61.314.827,40</b> | <b>66.186.466,90</b> | <b>35.382.911,90</b> | <b>29.242.722,50</b> | <b>215.978.246,80</b> | <b>210.943.013,00</b> |

OBSERVAÇÃO: A previsão corrigida obtém-se pela média da arrecadação dos três últimos exercícios.



RECEITA ORÇAMENTÁRIA

Previsão Mensal Corrigida e Arrecadação

MATO GROSSO

| MESES          | IMPORTAÇÃO         |             | CONSUMO            |               | RENDA              |               | SÊLO               |               | DEMAIS RENDAS      |               | TOTAL              |                |
|----------------|--------------------|-------------|--------------------|---------------|--------------------|---------------|--------------------|---------------|--------------------|---------------|--------------------|----------------|
|                | PREVISÃO CORRIGIDA | ARRECADAÇÃO | PREVISÃO CORRIGIDA | ARRECADAÇÃO   | PREVISÃO CORRIGIDA | ARRECADAÇÃO   | PREVISÃO CORRIGIDA | ARRECADAÇÃO   | PREVISÃO CORRIGIDA | ARRECADAÇÃO   | PREVISÃO CORRIGIDA | ARRECADAÇÃO    |
|                |                    |             |                    |               |                    |               |                    |               |                    |               |                    |                |
| Janeiro.....   | 304.005,70         | —           | 1.250.007,00       | 1.452.678,30  | 1.150.052,90       | 287.432,60    | 852.538,00         | 609.689,00    | 1.573.783,70       | 775.303,10    | 4.910.487,30       | 5.125.103,00   |
| Fevereiro..... | 219.139,50         | —           | 2.192.955,60       | 2.048.498,10  | 1.591.871,70       | 717.793,10    | 3.008.686,80       | 2.554.160,60  | 1.078.846,50       | 1.430.264,20  | 8.091.499,40       | 6.750.716,00   |
| Março.....     | 538.525,50         | —           | 3.227.921,40       | 3.684.590,50  | 1.901.856,80       | 2.337.179,90  | 4.092.890,70       | 4.372.955,20  | 1.923.857,30       | 1.589.577,50  | 11.674.831,70      | 12.044.502,90  |
| Abril.....     | 1.102.507,30       | —           | 5.099.142,60       | 5.795.748,50  | 1.612.822,10       | 1.002.116,80  | 3.215.613,00       | 3.591.511,30  | 1.895.062,70       | 1.463.677,80  | 10.923.147,70      | 9.815.054,80   |
| Maió.....      | 5.349,40           | —           | 2.692.894,90       | 2.564.022,70  | 1.674.815,30       | 1.749.003,80  | 3.822.501,70       | 4.110.120,10  | 1.977.346,70       | 1.132.715,30  | 10.072.908,00      | 9.615.859,90   |
| Junho.....     | 40.706,70          | 382,00      | 2.181.342,70       | 2.715.327,90  | 7.121.954,80       | 5.240.076,56  | 3.824.398,10       | 3.638.512,50  | 1.456.596,90       | 1.848.459,20  | 14.624.399,20      | 13.642.667,30  |
| Julho.....     | 59.834,00          | 46.742,10   | 1.943.388,00       | 2.450.368,60  | 8.447.415,30       | 7.126.815,50  | 3.252.290,20       | 3.950.533,10  | 1.170.135,10       | 1.891.304,70  | 14.873.060,60      | 14.473.964,00  |
| Agosto.....    | 181.142,30         | 4.807,00    | 2.518.606,90       | 2.496.172,90  | 11.637.511,40      | 6.950.488,90  | 4.147.105,80       | 5.865.107,60  | 1.219.454,00       | 1.148.650,30  | 19.703.620,40      | 18.485.226,70  |
| Setembro.....  | 6.589,20           | 739.211,10  | 2.680.405,70       | 5.016.415,00  | 17.641.739,40      | 9.723.337,50  | 4.556.367,00       | 5.863.791,80  | 1.482.496,70       | 2.849.062,10  | 26.147.598,00      | 20.191.817,50  |
| Outubro.....   | 226.485,70         | —           | 2.764.056,40       | 5.875.748,90  | 11.688.097,50      | 11.232.310,70 | 4.635.085,20       | 4.128.775,40  | 2.855.248,10       | 2.134.606,80  | 22.168.970,90      | 21.362.437,30  |
| Novembro.....  | 695.835,40         | 518,80      | 3.079.837,40       | 5.957.878,90  | 9.113.010,90       | 8.287.368,80  | 4.145.649,20       | 4.754.072,50  | 2.805.616,20       | 2.285.516,00  | 19.839.949,10      | 19.283.454,80  |
| Dezembro.....  | —                  | 31.593,20   | 4.158.592,80       | 5.126.612,20  | 7.150.019,70       | 10.745.017,70 | 7.458.344,00       | 7.727.461,00  | 4.332.704,20       | 5.730.745,40  | 23.099.660,70      | 29.361.265,50  |
| TOTAL.....     | 3.379.920,70       | 823.054,20  | 31.669.151,40      | 57.145.174,40 | 80.730.945,80      | 65.398.171,60 | 46.801.567,70      | 46.295.689,70 | 23.549.147,90      | 23.327.880,20 | 186.130.733,50     | 172.989.970,10 |

OBSERVAÇÃO: A previsão corrigida obtém-se pela média da arrecadação dos três últimos exercícios

NEW YORK

| MESES          | IMPORTAÇÃO         |             | CONSUMO            |             | RENDA              |               | SÊLO               |             | DEMAIS RENDAS      |                | TOTAL              |                |
|----------------|--------------------|-------------|--------------------|-------------|--------------------|---------------|--------------------|-------------|--------------------|----------------|--------------------|----------------|
|                | PREVISÃO CORRIGIDA | ARRECADAÇÃO | PREVISÃO CORRIGIDA | ARRECADAÇÃO | PREVISÃO CORRIGIDA | ARRECADAÇÃO   | PREVISÃO CORRIGIDA | ARRECADAÇÃO | PREVISÃO CORRIGIDA | ARRECADAÇÃO    | PREVISÃO CORRIGIDA | ARRECADAÇÃO    |
|                |                    |             |                    |             |                    |               |                    |             |                    |                |                    |                |
| Janeiro.....   | —                  | —           | —                  | —           | 2.543.685,50       | 1.968.956,90  | —                  | —           | 23.734.953,30      | 22.817.587,80  | 26.078.617,80      | 24.786.544,70  |
| Fevereiro..... | —                  | —           | —                  | —           | 1.408.922,80       | 1.559.672,80  | —                  | —           | 30.223.604,90      | 37.375.912,50  | 31.632.527,70      | 38.935.435,30  |
| Março.....     | —                  | —           | —                  | —           | 774.948,10         | 1.282.805,90  | —                  | —           | 38.718.048,80      | 35.669.517,80  | 35.669.517,80      | 40.000.854,70  |
| Abril.....     | —                  | —           | —                  | —           | 994.538,90         | 1.830.221,30  | —                  | —           | 30.013.114,90      | 51.922.980,90  | 31.007.455,80      | 53.773.202,20  |
| Maió.....      | —                  | —           | —                  | —           | 921.366,10         | 1.044.475,70  | —                  | —           | 46.336.156,50      | 45.523.037,00  | 47.257.522,60      | 46.567.512,70  |
| Junho.....     | —                  | —           | —                  | —           | 699.032,50         | 1.534.047,00  | —                  | —           | 43.651.468,40      | 57.828.355,30  | 44.620.500,90      | 59.362.402,30  |
| Julho.....     | —                  | —           | —                  | —           | 826.105,30         | 1.149.333,20  | —                  | —           | 8.281.288,10       | 32.288.228,40  | 9.107.393,40       | 33.437.561,60  |
| Agosto.....    | —                  | —           | —                  | —           | 853.753,10         | 1.006.604,90  | —                  | —           | 80.259.427,80      | 49.545.925,10  | 81.113.180,90      | 50.652.530,00  |
| Setembro.....  | —                  | —           | —                  | —           | 702.956,70         | 2.538.373,10  | —                  | —           | 43.312.642,00      | 40.771.736,50  | 43.310.109,60      | 43.310.109,60  |
| Outubro.....   | —                  | —           | —                  | —           | 1.111.784,60       | 672.102,20    | —                  | —           | 60.540.438,60      | 78.183.394,00  | 61.652.223,20      | 78.855.496,20  |
| Novembro.....  | —                  | —           | —                  | —           | 485.342,00         | 680.696,60    | —                  | —           | 44.780.883,10      | 52.972.179,00  | 45.264.228,10      | 53.692.875,60  |
| Dezembro.....  | —                  | —           | —                  | —           | 553.448,70         | 775.508,60    | —                  | —           | 163.171.319,30     | 89.910.433,80  | 163.724.768,00     | 90.685.942,40  |
| TOTAL.....     | —                  | —           | —                  | —           | 11.942.984,30      | 16.032.698,20 | —                  | —           | 609.199.845,60     | 597.857.819,10 | 621.142.829,90     | 613.890.517,30 |

OBSERVAÇÃO: A previsão corrigida obtém-se pela média da arrecadação dos três últimos exercícios.

## RECEITA ORÇAMENTÁRIA

## Arrecadação pelas Coletorias

## AMAZONAS

| DISCRIMINAÇÃO              | IMPORTAÇÃO | CONSUMO      | RENDA         | SÊLO         | DEMAIS RENDAS | TOTAL         |
|----------------------------|------------|--------------|---------------|--------------|---------------|---------------|
|                            | Cr\$       | Cr\$         | Cr\$          | Cr\$         | Cr\$          | Cr\$          |
| 1 — Barcelos.....          | —          | 48.700,00    | 110.402,60    | 36.080,00    | 27.093,43     | 222.276,00    |
| 2 — Benjamin Constant..... | —          | 75.297,50    | 231.885,80    | 166.099,00   | 35.661,70     | 508.944,00    |
| 5 — Bóca do Acre.....      | —          | 63.020,00    | 431.965,60    | 55.330,00    | 87.224,10     | 637.539,70    |
| 4 — Borba.....             | —          | 83.160,90    | 104.002,30    | 21.745,80    | 28.438,60     | 237.346,70    |
| 5 — Brasília.....          | —          | 53.226,50    | 395.239,80    | 58.660,00    | 620.382,90    | 1.127.509,20  |
| 6 — Canufama.....          | —          | 54.270,00    | 266.316,50    | 31.562,00    | 65.202,50     | 417.351,00    |
| 7 — Coari.....             | —          | 69.828,00    | 208.188,40    | 135.646,20   | 40.575,70     | 454.238,30    |
| 8 — Codajás.....           | —          | 41.600,00    | 156.418,00    | 44.677,90    | 31.949,90     | 274.645,80    |
| 9 — Cruzeiro do Sul.....   | —          | 155.069,60   | 1.586.965,30  | 347.471,10   | 1.553.735,10  | 3.643.241,10  |
| 10 — Eirunepé.....         | —          | 34.100,00    | 107.701,50    | 30.596,50    | 32.800,50     | 205.198,50    |
| 11 — Guajará Mirim.....    | —          | 164.767,10   | 3.783.814,90  | 749.696,50   | 4.650.884,60  | 9.349.163,10  |
| 12 — Humaitá.....          | —          | 70.380,00    | 589.426,00    | 60.095,00    | 94.652,00     | 814.553,00    |
| 13 — Itacoatiara.....      | —          | 433.871,00   | 1.130.735,00  | 521.412,40   | 208.093,30    | 2.293.911,70  |
| 14 — Lábrea.....           | —          | 123.168,00   | 479.588,00    | 52.397,00    | 59.180,40     | 720.333,40    |
| 15 — Manaus.....           | —          | 82.085,90    | 182.858,20    | 251.818,00   | 43.848,80     | 560.510,90    |
| 16 — Manacapuru.....       | —          | 122.989,20   | 122.618,70    | 24.913,10    | 69.460,00     | 339.981,00    |
| 17 — Manicoré.....         | —          | 115.677,00   | 187.801,30    | 20.467,20    | 185.583,40    | 507.533,90    |
| 18 — Naués.....            | —          | 91.220,00    | 593.264,60    | 282.836,50   | 228.413,10    | 1.195.734,20  |
| 19 — Parintins.....        | —          | 188.642,60   | 1.257.097,90  | 567.005,50   | 215.788,80    | 2.228.534,80  |
| 20 — Tarauacá.....         | —          | 65.950,00    | 330.223,20    | 210.623,00   | 636.889,50    | 1.241.685,70  |
| 21 — Telé.....             | —          | 179.340,00   | 361.546,90    | 51.953,50    | 84.349,10     | 677.189,50    |
| 22 — Sena Madureira.....   | —          | 83.870,00    | 831.321,50    | 187.207,70   | 1.025.177,40  | 2.127.576,60  |
| 23 — Urucurituba.....      | —          | 92.458,00    | 195.012,90    | 26.748,80    | 51.722,20     | 365.941,90    |
| 24 — Xapuri.....           | —          | 78.510,00    | 2.600.568,80  | 516.528,00   | 2.293.772,40  | 5.489.379,20  |
| TOTAL.....                 | —          | 2.575.000,40 | 16.244.963,70 | 4.451.570,70 | 12.368.884,40 | 35.640.419,20 |

## PARÁ

| DISCRIMINAÇÃO                | IMPORTAÇÃO | CONSUMO       | RENDA         | SÊLO         | DEMAIS RENDAS | TOTAL         |
|------------------------------|------------|---------------|---------------|--------------|---------------|---------------|
|                              | Cr\$       | Cr\$          | Cr\$          | Cr\$         | Cr\$          | Cr\$          |
| 1 — Abaetetuba.....          | —          | 4.255.408,73  | 785.451,20    | 480.362,50   | 399.239,40    | 5.920.451,80  |
| 2 — Acará.....               | —          | 60.430,00     | 46.596,70     | 20.758,50    | 11.688,60     | 139.473,80    |
| 3 — Afuá.....                | —          | 31.940,00     | 82.024,50     | 24.740,00    | 41.502,20     | 180.206,70    |
| 4 — Alenquer.....            | —          | 93.312,00     | 545.650,10    | 260.453,50   | 272.568,00    | 1.171.983,60  |
| 5 — Altamira.....            | —          | 91.980,00     | 322.438,40    | 163.729,00   | 60.941,90     | 639.089,30    |
| 6 — Anapá.....               | —          | 42.200,00     | 231.632,10    | 48.351,80    | 360.870,80    | 683.054,70    |
| 7 — Anajás.....              | —          | 44.340,00     | 69.590,00     | 52.035,90    | 18.532,00     | 184.607,90    |
| 8 — Ananindeua.....          | —          | 557.779,70    | 470.145,80    | 15.649,00    | 280.580,20    | 1.324.154,70  |
| 9 — Arariuna.....            | —          | 29.850,00     | 529.520,90    | 223.031,00   | 92.821,20     | 875.203,10    |
| 10 — Baião.....              | —          | 43.680,00     | 116.365,30    | 15.543,50    | 32.467,90     | 208.026,70    |
| 11 — Barcarena.....          | —          | 420.355,00    | 181.527,40    | 200.111,50   | 39.936,40     | 841.930,30    |
| 12 — Belém.....              | —          | 620.686,20    | 904.412,30    | 56.376,70    | 283.571,50    | 1.865.046,70  |
| 13 — Bragança.....           | —          | 857.983,90    | 1.069.631,20  | 670.701,90   | 171.170,00    | 2.769.487,00  |
| 14 — Breves.....             | —          | 541.840,00    | 2.237.558,80  | 111.874,10   | 435.189,80    | 3.326.462,70  |
| 15 — Cametá.....             | —          | 135.960,00    | 403.228,43    | 161.772,20   | 86.712,90     | 787.673,50    |
| 16 — Capanema.....           | —          | 269.885,70    | 362.841,80    | 293.663,10   | 73.149,50     | 999.539,90    |
| 17 — Castanhal.....          | —          | 620.923,90    | 3.553.696,30  | 469.147,00   | 937.398,20    | 5.581.165,40  |
| 18 — Chaves.....             | —          | 26.800,00     | 73.130,80     | 77.671,50    | 32.950,10     | 210.552,40    |
| 19 — Curuzá.....             | —          | 69.253,00     | 62.095,60     | 22.874,00    | 16.937,50     | 171.160,10    |
| 20 — Guamá.....              | —          | 137.058,60    | 128.573,20    | 15.891,00    | 40.345,80     | 321.868,60    |
| 21 — Igarapé-Açu.....        | —          | 166.226,80    | 195.814,40    | 51.700,00    | 43.114,90     | 456.856,10    |
| 22 — Igarapé-Miri.....       | —          | 5.352.277,00  | 195.672,80    | 40.955,40    | 51.511,60     | 5.640.416,80  |
| 23 — Marabá.....             | —          | 161.395,70    | 815.624,40    | 350.692,50   | 395.333,20    | 1.723.045,80  |
| 24 — Maracanã.....           | —          | 94.030,20     | 321.046,90    | 21.669,70    | 77.233,00     | 513.979,80    |
| 25 — Marapanim.....          | —          | 42.336,00     | 103.896,50    | 15.455,00    | 25.361,10     | 187.048,60    |
| 26 — Mazagão.....            | —          | 27.150,00     | 204.590,50    | 44.423,00    | 480.174,60    | 756.337,90    |
| 27 — Monte Alegre.....       | —          | 89.439,50     | 154.351,80    | 214.166,00   | 61.532,00     | 519.489,30    |
| 28 — Obidos.....             | —          | 171.186,90    | 1.227.730,60  | 237.577,00   | 237.766,90    | 1.874.261,40  |
| 29 — Oriximiná.....          | —          | 143.622,70    | 776.014,40    | 258.830,00   | 111.972,40    | 1.290.439,50  |
| 30 — Ourem.....              | —          | 68.021,00     | 117.078,50    | 231.535,00   | 30.222,60     | 446.857,10    |
| 31 — Ponta de Pedras.....    | —          | 51.196,80     | 121.383,90    | 32.493,50    | 15.828,00     | 220.902,20    |
| 32 — S.ª Isabel do Pará..... | —          | 24.808,00     | 2.072,50      | 8.119,50     | 560,40        | 35.560,40     |
| 33 — Santarém.....           | —          | 980.327,90    | 5.297.726,10  | 2.239.641,50 | 917.297,40    | 9.434.992,90  |
| 34 — Soure.....              | —          | 78.604,40     | 1.133.018,50  | 212.813,50   | 227.644,50    | 1.652.080,90  |
| 35 — S. S. Boa Vista.....    | —          | 496.699,30    | 1.775.219,80  | 543.708,00   | 14.904,90     | 2.830.532,00  |
| 36 — Vigia.....              | —          | 171.381,40    | 19.844,70     | 89.755,20    | 21.942,20     | 302.923,50    |
| TOTAL.....                   | —          | 17.070.320,30 | 24.637.196,90 | 7.978.322,50 | 6.401.033,40  | 56.086.873,10 |

## RECEITA ORÇAMENTÁRIA

## Arrecadação pelas Coletorias

## MARANHÃO

| DISCRIMINAÇÃO                          | IMPORTAÇÃO | CONSUMO       | RENDA         | SÊLO         | DEMAIS RENDAS | TOTAL         |
|--|------------|---------------|---------------|--------------|---------------|---------------|
|  | Cr\$       | Cr\$          | Cr\$          | Cr\$         | Cr\$          | Cr\$          |
| 1 — Alcântara.....                     | —          | 19.588,00     | 16.013,60     | 11.057,00    | 3.768,30      | 50.426,90     |
| 2 — Alto Parnaíba.....                 | —          | 3.486,80      | 21.896,20     | 5.196,50     | 3.909,00      | 34.488,50     |
| 3 — Anajatuba.....                     | —          | 35.188,50     | 64.121,30     | 10.700,50    | 2.902,90      | 112.913,20    |
| 4 — Araújoes.....                      | —          | 983.785,70    | 30.374,20     | 302.335,90   | 97.641,80     | 1.414.137,60  |
| 5 — Arari.....                         | —          | 49.699,90     | 48.516,50     | 448.687,60   | 39.249,50     | 586.153,50    |
| 6 — Arixá.....                         | —          | 115.160,10    | 19.449,90     | 17.560,00    | 23.361,10     | 175.531,10    |
| 7 — Bacabal.....                       | —          | 471.902,50    | 812.757,80    | 584.164,50   | 513.003,00    | 2.381.827,80  |
| 8 — Balsas.....                        | —          | 121.789,60    | 248.135,40    | 175.422,60   | 93.075,70     | 638.423,50    |
| 9 — Barão de Grajaú.....               | —          | 9.769,80      | 71.656,80     | 249.195,80   | 18.312,40     | 348.934,20    |
| 10 — Barra do Corda.....               | —          | 32.518,00     | 79.955,60     | 177.360,00   | 3.377,30      | 293.210,90    |
| 11 — Barreirinhas.....                 | —          | 1.726,40      | —             | 228,00       | 24,00         | 1.978,40      |
| 12 — Benedito Leite.....               | —          | 8.011,10      | 1.908,00      | 4.416,50     | 1.249,50      | 15.585,10     |
| 13 — Boquimão.....                     | —          | 8.660,00      | 10.159,60     | 78.429,50    | 4.766,00      | 102.015,10    |
| 14 — Brejo.....                        | —          | 68.727,40     | 147.906,60    | 34.287,70    | 36.563,30     | 287.485,00    |
| 15 — Buriti.....                       | —          | 49.280,70     | 219.246,10    | 18.144,50    | 43.852,30     | 330.523,60    |
| 16 — Buriti-Bravo.....                 | —          | 19.889,60     | 131.338,90    | 7.335,00     | 52.324,20     | 210.887,70    |
| 17 — Cajapió.....                      | —          | 23.131,40     | 43.814,20     | 23.114,60    | 12.235,60     | 102.295,80    |
| 18 — Cajari.....                       | —          | 24.960,00     | 42.250,10     | 10.162,00    | 9.414,50      | 86.786,60     |
| 19 — Cândido Mendes.....               | —          | 57.051,00     | 98.886,10     | 7.216,30     | 62.231,10     | 225.384,50    |
| 20 — Carolina.....                     | —          | 252.927,40    | 171.759,20    | 467.289,50   | 86.580,10     | 978.556,20    |
| 21 — Carutapera.....                   | —          | 36.398,80     | 139.568,40    | 14.735,10    | 32.449,80     | 223.152,10    |
| 22 — Caxias.....                       | —          | 1.913.361,10  | 1.973.959,70  | 1.067.054,40 | 901.472,30    | 5.855.827,50  |
| 23 — Chapadinha.....                   | —          | 35.234,40     | 141.172,70    | 57.829,50    | 63.466,50     | 297.703,10    |
| 24 — Codó.....                         | —          | 1.271.305,50  | 978.871,20    | 418.419,00   | 312.413,30    | 2.981.009,00  |
| 25 — Coelho Neto.....                  | —          | 18.080,00     | —             | 8.088,00     | 15.473,00     | 41.641,00     |
| 26 — Colinas.....                      | —          | 51.111,20     | 246.323,50    | 38.153,50    | 58.278,80     | 393.867,00    |
| 27 — Coroatá.....                      | —          | 224.674,40    | 762.966,50    | 295.126,00   | 163.172,80    | 1.445.939,70  |
| 28 — Cururupu.....                     | —          | 436.237,30    | 336.443,90    | 43.523,60    | 78.372,70     | 894.577,50    |
| 29 — Curuzu.....                       | —          | 5.366,00      | 1.500,00      | 3.819,60     | 112,90        | 10.798,50     |
| 30 — Grajaú.....                       | —          | 22.959,00     | 48.117,40     | 193.967,00   | 11.751,30     | 276.794,70    |
| 31 — Guimaraes.....                    | —          | 76.664,40     | 56.925,10     | 12.603,00    | 21.052,00     | 167.244,50    |
| 32 — Humberto de Campos.....           | —          | 159.425,80    | 13.945,20     | 5.876,40     | 28.613,60     | 207.861,00    |
| 33 — Icatu.....                        | —          | 43.763,70     | 21.527,30     | 227.540,30   | 4.787,00      | 297.618,30    |
| 34 — Imperatriz.....                   | —          | 105.366,80    | 105.881,80    | 121.538,20   | 25.146,40     | 288.523,20    |
| 35 — Ipxumas.....                      | —          | 105.366,20    | 75.312,40     | 28.980,10    | 58.756,10     | 268.410,60    |
| 36 — Itapecuru.....                    | —          | 102.235,00    | 144.181,00    | 75.387,00    | 44.952,70     | 366.755,90    |
| 37 — Loreto.....                       | —          | 16.781,00     | 25.104,60     | 3.976,60     | 5.908,70      | 51.770,30     |
| 38 — Matinhas.....                     | —          | 37.694,10     | 21.249,80     | 10.409,00    | 4.531,00      | 73.883,90     |
| 39 — Mirador.....                      | —          | 29.636,00     | 70.491,30     | 90.463,00    | 12.216,50     | 202.806,80    |
| 40 — Morros.....                       | —          | 52.243,40     | 45.834,30     | 15.088,60    | 8.375,40      | 121.541,70    |
| 41 — Nova lorque.....                  | —          | 10.788,00     | 24.572,80     | 18.926,40    | 5.287,20      | 59.574,40     |
| 42 — Parnarama.....                    | —          | 37.305,60     | 115.975,40    | 25.645,50    | 57.804,00     | 236.730,50    |
| 43 — Passagem Franca.....              | —          | 82.938,50     | 104.622,30    | 16.266,90    | 36.172,00     | 239.999,70    |
| 44 — Pastos Bons.....                  | —          | 18.337,00     | 43.856,80     | 21.706,70    | 15.695,50     | 99.596,00     |
| 45 — Pedreiras.....                    | —          | 324.660,90    | 525.579,40    | 481.571,30   | 224.551,10    | 1.556.362,70  |
| 46 — Penalva.....                      | —          | 49.938,80     | 93.889,00     | 39.577,00    | 24.698,80     | 208.103,60    |
| 47 — Peri-Mirim.....                   | —          | 24.456,80     | 17.224,30     | 5.650,50     | 4.138,20      | 51.469,80     |
| 48 — Pindaré-Mirim.....                | —          | 100.465,20    | 285.032,60    | 99.172,60    | 68.472,50     | 553.142,90    |
| 49 — Pinheiro.....                     | —          | 100.374,20    | 409.681,40    | 160.618,00   | 58.824,50     | 729.498,10    |
| 50 — Pôrto Franco.....                 | —          | 16.681,60     | 33.802,00     | 79.936,40    | 8.376,40      | 138.796,40    |
| 51 — Presidente Dutra.....             | —          | 18.059,80     | 48.502,00     | 28.651,00    | 8.170,20      | 103.383,00    |
| 52 — Primeira Cruz.....                | —          | 67.987,00     | 45.881,90     | 92.647,00    | 6.776,50      | 213.292,40    |
| 53 — Riachão.....                      | —          | 33.816,10     | 58.842,00     | 73.403,00    | 12.648,00     | 178.709,10    |
| 54 — Rosário.....                      | —          | 133.489,20    | 568.820,40    | 140.140,50   | 117.524,30    | 959.974,40    |
| 55 — Santa Helena.....                 | —          | 21.130,00     | 4.881,90      | 1.102,00     | 2.768,80      | 29.882,70     |
| 56 — Santa Quitéria.....               | —          | 34.039,90     | 18.633,90     | 3.326,10     | 5.039,00      | 61.038,90     |
| 57 — São Bento.....                    | —          | 144.723,00    | 184.793,70    | 28.360,00    | 36.144,70     | 394.021,40    |
| 58 — São Bernardo.....                 | —          | 117.314,00    | 31.621,50     | 11.684,50    | 6.300,60      | 166.920,80    |
| 59 — São Francisco do Maranhão.....    | —          | 10.915,20     | 45.377,50     | 63.392,50    | 9.073,50      | 128.958,70    |
| 60 — São João dos Patos.....           | —          | 165.391,60    | 88.264,50     | 49.480,00    | 8.418,70      | 311.534,80    |
| 61 — São Luiz.....                     | —          | 3.749.643,80  | 4.067.676,30  | 96.884,00    | 1.053.775,20  | 8.967.979,30  |
| 62 — São Raimundo das Mangabeiras..... | —          | 21.962,30     | 41.161,30     | 7.902,00     | 3.650,70      | 74.676,30     |
| 63 — São Vicente de Ferrer.....        | —          | 56.709,00     | 67.558,60     | 12.221,40    | 17.665,40     | 154.154,40    |
| 64 — Timbiras.....                     | —          | 49.232,20     | 68.434,20     | 35.060,60    | 36.744,80     | 189.471,80    |
| 65 — Timom.....                        | —          | 106.364,40    | 133.442,70    | 121.584,50   | 70.848,20     | 432.239,80    |
| 66 — Turiaçu.....                      | —          | 23.740,00     | 55.229,30     | 25.431,10    | 14.189,40     | 118.589,80    |
| 67 — Urbano Santos.....                | —          | 22.305,60     | 16.064,60     | 16.997,50    | 21.355,30     | 76.723,00     |
| 68 — Vargem Grande.....                | —          | 129.048,00    | 92.365,60     | 1.094.205,00 | 115.373,40    | 1.430.992,00  |
| 69 — Viana.....                        | —          | 79.479,10     | 138.826,20    | 39.240,90    | 61.060,30     | 318.606,50    |
| 70 — Vitória do Mearim.....            | —          | 71.270,10     | 86.500,10     | 20.344,90    | 56.090,40     | 234.205,50    |
| TOTAL.....                             | —          | 12.854.510,30 | 15.006.816,40 | 8.275.811,10 | 5.126.782,20  | 41.263.920,00 |

**RECEITA ORÇAMENTÁRIA**  
**Arrecadação pelas Coletorias**  
**PIAUI**

| DISCRIMINAÇÃO                  | IMPORTAÇÃO | CONSUMO             | RENDA                | SÊLO                 | DEMAIS RENDAS       | TOTAL                |
|--------------------------------|------------|---------------------|----------------------|----------------------|---------------------|----------------------|
|                                | Cr\$       | Cr\$                | Cr\$                 | Cr\$                 | Cr\$                | Cr\$                 |
| 1 — Altos.....                 | —          | 76.729,40           | 79.431,50            | 98.225,00            | 24.675,80           | 279.061,70           |
| 2 — Alto Longá.....            | —          | 22.025,90           | 40.555,40            | 47.693,00            | 11.439,00           | 121.713,30           |
| 3 — Amarante.....              | —          | 69.203,80           | 95.355,90            | 157.696,50           | 28.255,60           | 550.511,80           |
| 4 — Barras.....                | —          | 77.956,10           | 124.195,10           | 239.465,80           | 28.468,40           | 470.085,40           |
| 5 — Batalha.....               | —          | 19.100,00           | 22.268,60            | 172.430,20           | 5.094,50            | 218.893,30           |
| 6 — Beneditinos.....           | —          | 14.682,00           | 4.698,70             | 31.098,00            | 4.330,00            | 54.808,70            |
| 7 — Bertolinia.....            | —          | 1.190,00            | —                    | 9.891,00             | —                   | 11.081,00            |
| 8 — Bom Jesus.....             | —          | 31.301,80           | 40.662,70            | 15.501,00            | 10.513,60           | 97.979,10            |
| 9 — Buriti dos Lopes.....      | —          | 26.313,30           | 25.087,80            | 323.102,60           | 6.047,20            | 380.550,90           |
| 10 — Campo Maior.....          | —          | 369.554,60          | 416.956,30           | 692.276,00           | 79.522,70           | 1.558.309,60         |
| 11 — Canto do Buriti.....      | —          | 19.130,00           | 101.304,80           | 35.968,00            | 17.390,40           | 173.793,20           |
| 12 — Caracol.....              | —          | 18.900,00           | 21.334,70            | 69.725,00            | 5.151,00            | 115.090,70           |
| 13 — Castelo.....              | —          | 51.025,60           | 22.208,40            | 17.640,00            | 9.539,40            | 100.213,40           |
| 14 — Cocal.....                | —          | 23.022,00           | 117.300,70           | 64.036,20            | 22.355,40           | 226.714,30           |
| 15 — Corrente.....             | —          | 20.420,00           | 28.891,40            | 126.842,50           | 7.762,70            | 183.916,60           |
| 16 — Esperantina.....          | —          | 59.199,50           | 222.028,10           | 50.317,60            | 40.811,60           | 372.356,80           |
| 17 — Floriano.....             | —          | 758.610,20          | 1.798.825,80         | 916.275,50           | 311.384,00          | 3.785.096,50         |
| 18 — Fronteiras.....           | —          | 20.310,00           | 12.117,30            | 114.417,00           | 2.362,70            | 149.237,00           |
| 19 — Gilbués.....              | —          | 39.991,60           | 21.739,50            | 40.498,00            | 28.825,60           | 131.054,70           |
| 20 — Guadalupe.....            | —          | 19.750,40           | —                    | 3.091,10             | 1.942,10            | 24.783,60            |
| 21 — Jaicós.....               | —          | 32.950,00           | 105.229,00           | 46.662,10            | 32.337,30           | 217.178,40           |
| 22 — Jeromenha.....            | —          | 38.046,00           | 9.385,40             | 31.259,50            | 3.403,80            | 82.094,70            |
| 23 — José de Freitas.....      | —          | 97.845,30           | 13.053,20            | 99.039,00            | 78.246,40           | 288.183,90           |
| 24 — Luis Correia.....         | —          | 427.896,40          | 28.662,70            | 406.973,80           | 37.309,50           | 900.842,40           |
| 25 — Luzilandia.....           | —          | 103.489,00          | 374.862,40           | 153.272,20           | 64.407,00           | 696.030,60           |
| 26 — Miguel Alves.....         | —          | 87.780,20           | 95.041,40            | 96.829,50            | 18.656,30           | 298.307,40           |
| 27 — Ceiras.....               | —          | 59.603,20           | 362.377,80           | 177.387,70           | 124.100,30          | 723.469,00           |
| 28 — Palmeiras.....            | —          | 18.193,20           | 32.943,10            | 112.259,00           | 14.324,90           | 177.720,20           |
| 29 — Parnaíba.....             | —          | 15.833,00           | 7.776,00             | 29.489,50            | 2.442,00            | 55.540,50            |
| 30 — Paulistana.....           | —          | 17.710,00           | 16.363,20            | 8.343,00             | 16.934,90           | 59.251,10            |
| 31 — Pedro II.....             | —          | 61.556,20           | 168.069,30           | 71.530,00            | 45.944,10           | 347.099,60           |
| 32 — Picos.....                | —          | 168.153,70          | 329.038,80           | 390.731,50           | 45.409,00           | 933.333,00           |
| 33 — Pio IX.....               | —          | 6.170,00            | 4.634,70             | 10.179,00            | 2.086,80            | 23.070,50            |
| 34 — Piracuruca.....           | —          | 45.380,80           | 200.278,50           | 177.191,90           | 37.359,90           | 460.211,10           |
| 35 — Piripiri.....             | —          | 106.990,30          | 316.358,20           | 162.902,80           | 52.306,90           | 638.558,20           |
| 36 — Pôrto.....                | —          | 20.682,00           | 72.124,00            | 9.473,00             | 12.497,00           | 114.776,00           |
| 37 — Regeneração.....          | —          | 50.149,00           | 72.942,60            | 92.772,00            | 18.422,20           | 214.285,80           |
| 38 — Ribeiro Gonçalves.....    | —          | 6.013,60            | 3.171,40             | 2.845,30             | 3.097,20            | 15.127,50            |
| 39 — Santa Filomena.....       | —          | 6.039,60            | 2.484,10             | 6.392,00             | 1.155,00            | 16.070,70            |
| 40 — São João do Piauí.....    | —          | 31.650,00           | 145.397,10           | 105.717,70           | 19.446,50           | 302.311,30           |
| 41 — São Miguel do Tapuio..... | —          | 23.475,20           | 3.822,00             | 16.506,00            | 1.730,80            | 45.534,00            |
| 42 — São Pedro.....            | —          | 55.099,00           | 72.913,00            | 39.589,50            | 24.663,30           | 192.264,80           |
| 43 — São Raimundo Nonato.....  | —          | 45.913,00           | 105.362,00           | 58.720,00            | 32.817,30           | 240.812,30           |
| 44 — Simplicio Mendes.....     | —          | 21.880,00           | 66.879,60            | 61.445,00            | 15.747,90           | 163.952,50           |
| 45 — Teresina 1.ª.....         | —          | 2.313.228,50        | 6.058.007,90         | 768.532,20           | 2.581.111,00        | 11.720.879,60        |
| 46 — Teresina 2.ª.....         | —          | 2.128.721,20        | 3.067.048,70         | 3.424.520,80         | 1.082.737,10        | 9.703.031,70         |
| 47 — União.....                | —          | 150.271,20          | 458.260,50           | 414.718,60           | 77.724,90           | 1.100.975,20         |
| 48 — Uruçuí.....               | —          | 9.287,20            | 29.004,10            | 10.624,00            | 10.092,00           | 59.007,30            |
| 49 — Valença.....              | —          | 63.717,60           | 282.917,90           | 171.186,80           | 52.504,10           | 570.326,40           |
| <b>TOTAL.....</b>              | <b>—</b>   | <b>7.930.140,60</b> | <b>15.699.371,30</b> | <b>10.383.313,40</b> | <b>5.152.667,10</b> | <b>39.165.492,40</b> |

## RECEITA ORÇAMENTÁRIA

## Arrecadação pelas Coletorias

## CEARÁ

| DISCRIMINAÇÃO                          | IMPORTAÇÃO | CONSUMO       | RENDA         | SÉLO          | DEMAIS RENDAS | TOTAL          |
|--|------------|---------------|---------------|---------------|---------------|----------------|
|  | Cr\$       | Cr\$          | Cr\$          | Cr\$          | Cr\$          | Cr\$           |
| 1 — Acaraú.....                        | —          | 274.602,00    | 37.786,00     | 90.097,20     | 22.874,40     | 425.359,60     |
| 2 — Acopiara.....                      | —          | 26.046,00     | 225.806,20    | 161.386,50    | 145.841,50    | 560.080,20     |
| 3 — Aquiraz.....                       | —          | 331.433,10    | 8.669,50      | 135.383,50    | 5.379,00      | 480.885,10     |
| 4 — Aracati.....                       | —          | 1.534.538,10  | 2.442.318,60  | 326.376,56    | 439.903,00    | 4.743.136,20   |
| 5 — Aracoiaba.....                     | —          | 34.410,60     | 41.223,80     | 476.044,00    | 7.784,90      | 559.462,70     |
| 6 — Araripe.....                       | —          | 13.630,00     | 28.106,90     | 234.284,60    | 8.345,90      | 284.366,80     |
| 7 — Assaré.....                        | —          | 25.360,00     | 91.908,10     | 92.680,50     | 38.192,30     | 248.140,90     |
| 8 — Aurora.....                        | —          | 21.783,60     | 268.313,50    | 94.241,00     | 72.985,40     | 397.323,50     |
| 9 — Barbalha.....                      | —          | 55.697,20     | 194.992,40    | 202.115,80    | 245.728,20    | 698.533,60     |
| 10 — Baturité.....                     | —          | 177.229,50    | 333.644,30    | 1.058.159,70  | 181.894,10    | 1.750.927,60   |
| 11 — Boa Viagem.....                   | —          | 10.796,60     | 40.221,20     | 32.724,70     | 199.395,40    | 283.127,30     |
| 12 — Brejo Santos.....                 | —          | 58.519,90     | 121.706,90    | 126.710,90    | 69.947,00     | 375.884,70     |
| 13 — Campos Sales.....                 | —          | 32.724,70     | 126.710,90    | 197.786,50    | 26.810,40     | 384.032,50     |
| 14 — Canindé.....                      | —          | 74.367,60     | 104.606,90    | 368.123,20    | 32.790,50     | 579.888,20     |
| 15 — Cariré.....                       | —          | 5.320,90      | 10.316,50     | 39.461,30     | 4.262,00      | 59.359,80      |
| 16 — Caririáçu.....                    | —          | 20.177,60     | 4.919,20      | 335.801,00    | 2.491,40      | 363.388,60     |
| 17 — Cascavel.....                     | —          | 420.927,60    | 109.929,10    | 281.893,30    | 166.019,40    | 978.769,40     |
| 18 — Caucaia.....                      | —          | 686.602,40    | 548.504,50    | 444.584,30    | 72.727,70     | 1.752.418,90   |
| 19 — Cedro.....                        | —          | 32.700,40     | 380.033,40    | 397.071,00    | 226.341,70    | 1.036.146,50   |
| 20 — Chaval.....                       | —          | 304.960,50    | 66.087,80     | 68.257,20     | 21.141,20     | 460.446,70     |
| 21 — Coreau.....                       | —          | 23.951,00     | 14.677,80     | 37.190,00     | 144.782,20    | 220.601,00     |
| 22 — Cratús.....                       | —          | 130.453,20    | 1.319.757,60  | 768.570,70    | 131.537,20    | 2.350.318,70   |
| 23 — Crato.....                        | —          | 469.181,60    | 1.957.194,00  | 1.318.505,50  | 853.989,10    | 4.597.970,20   |
| 24 — Farias Brito.....                 | —          | 38.360,50     | 67.296,50     | 154.378,20    | 56.600,60     | 316.635,80     |
| 25 — Fortaleza 1.ª Aerolândia.....     | —          | 1.115.959,70  | 414.190,10    | 232.995,50    | 71.769,90     | 1.834.915,20   |
| 26 — Fortaleza 2.ª Parangaba.....      | —          | 17.245.125,70 | 3.678.031,50  | 627.599,80    | 982.342,40    | 22.533.099,40  |
| 27 — Frade (Jaguaretama).....          | —          | 19.270,00     | 58.180,80     | 79.530,10     | 10.569,10     | 167.490,00     |
| 28 — Granja.....                       | —          | 62.010,00     | 537.275,80    | 136.369,00    | 85.642,50     | 821.297,30     |
| 29 — Guaraciaba do Norte.....          | —          | 38.878,00     | 39.677,60     | 40.912,50     | 8.850,60      | 128.318,70     |
| 30 — Ibiapina.....                     | —          | 75.848,60     | 76.576,90     | 25.780,50     | 13.355,90     | 191.561,90     |
| 31 — Icó.....                          | —          | 56.325,40     | 2.295.665,40  | 142.202,80    | 3.132.349,00  | 5.626.542,60   |
| 32 — Iguatú.....                       | —          | 122.251,90    | 743.276,70    | 1.022.996,50  | 495.332,90    | 2.383.858,00   |
| 33 — Independência.....                | —          | 23.470,90     | 54.754,20     | 197.355,90    | 10.849,80     | 196.409,00     |
| 34 — Ipanairim.....                    | —          | 13.350,00     | 393.819,40    | 130.937,50    | 359.714,60    | 897.820,90     |
| 35 — Ipu.....                          | —          | 68.984,90     | 336.438,90    | 328.553,90    | 50.827,70     | 784.805,40     |
| 36 — Ipueriras.....                    | —          | 29.160,40     | 171.177,60    | 113.360,80    | 42.423,90     | 356.122,70     |
| 37 — Itapagé.....                      | —          | 198.478,80    | 103.713,70    | 119.055,00    | 24.923,90     | 446.171,40     |
| 38 — Itapipoca.....                    | —          | 55.501,70     | 123.197,70    | 227.584,90    | 73.034,90     | 479.318,30     |
| 39 — Jaguaribe.....                    | —          | 42.150,00     | 594.712,30    | 493.513,60    | 141.220,70    | 1.071.596,60   |
| 40 — Jaguaruana.....                   | —          | 298.080,10    | 65.725,40     | 118.899,00    | 12.313,30     | 495.017,80     |
| 41 — Jardim.....                       | —          | 50.787,20     | 66.445,10     | 117.115,70    | 18.881,10     | 253.229,10     |
| 42 — Juazeiro do Norte.....            | —          | 975.847,60    | 1.764.732,50  | 347.741,50    | 1.572.997,50  | 4.661.319,10   |
| 43 — Jucás.....                        | —          | 15.540,60     | 440.901,20    | 136.295,30    | 76.017,00     | 668.753,50     |
| 44 — Lavras da Mangabeira.....         | —          | 27.204,00     | 179.682,40    | 78.751,00     | 38.045,50     | 314.682,90     |
| 45 — Limoeiro do Norte.....            | —          | 117.329,10    | 444.658,90    | 295.069,10    | 274.714,80    | 1.131.711,90   |
| 46 — Maranguape.....                   | —          | 1.777.725,40  | 1.097.297,80  | 393.913,90    | 337.415,10    | 3.606.352,20   |
| 47 — Massapé.....                      | —          | 42.082,50     | 75.262,90     | 89.732,00     | 18.051,40     | 225.128,80     |
| 48 — Mauriti.....                      | —          | 27.398,90     | 218.116,80    | 77.380,50     | 75.251,40     | 398.147,60     |
| 49 — Milagres.....                     | —          | 38.861,50     | 356.532,80    | 74.419,50     | 68.818,60     | 538.632,40     |
| 50 — Missão Velha.....                 | —          | 31.605,00     | 175.337,00    | 242.130,00    | 59.046,40     | 508.118,40     |
| 51 — Mombaça.....                      | —          | 57.990,40     | 591.542,30    | 151.176,90    | 88.590,40     | 889.300,00     |
| 52 — Morada Nova.....                  | —          | 10.986,30     | 27.867,00     | 112.980,50    | 21.552,10     | 173.385,90     |
| 53 — Nova Russas.....                  | —          | 24.879,60     | 108.786,50    | 264.693,50    | 24.400,80     | 422.760,40     |
| 54 — Pacajus.....                      | —          | 62.172,80     | 16.165,40     | 195.254,70    | 7.554,80      | 281.147,70     |
| 55 — Pacatuba.....                     | —          | 126.274,20    | 27.296,50     | 459.862,00    | 20.881,20     | 634.313,90     |
| 56 — Pacoti.....                       | —          | 280.415,70    | 153.290,40    | 28.882,30     | 31.737,70     | 494.326,10     |
| 57 — Pedra Branca.....                 | —          | 14.950,00     | 24.748,50     | 80.845,00     | 5.396,20      | 125.939,70     |
| 58 — Pentecoste.....                   | —          | 47.649,20     | 45.330,30     | 96.820,80     | 345.639,20    | 535.439,50     |
| 59 — Quixadá.....                      | —          | 951.103,30    | 1.323.718,60  | 602.901,00    | 457.219,80    | 3.334.942,70   |
| 60 — Quixeramobim.....                 | —          | 208.523,60    | 471.132,10    | 304.914,00    | 71.627,80     | 1.056.197,50   |
| 61 — Redenção.....                     | —          | 2.602.821,10  | 631.874,00    | 125.340,00    | 136.289,00    | 3.496.324,10   |
| 62 — Russas.....                       | —          | 107.295,20    | 504.262,10    | 534.657,50    | 178.613,00    | 1.324.227,80   |
| 63 — Saboeiro.....                     | —          | 24.993,00     | 8.762,60      | 278.484,70    | 7.444,80      | 319.685,10     |
| 64 — Santa Cruz Norte (Reriutaba)..... | —          | 32.457,00     | 46.049,70     | 308.964,90    | 12.150,30     | 399.621,90     |
| 65 — Santa Quitéria.....               | —          | 25.200,00     | 52.271,00     | 61.828,00     | 15.323,60     | 154.622,60     |
| 66 — Santana do Acaraú.....            | —          | 19.190,00     | 50.197,30     | 195.628,80    | 16.325,20     | 281.342,30     |
| 67 — Santana do Cariri.....            | —          | 3.590,00      | 40.561,50     | 13.068,00     | 55.838,00     | 113.057,50     |
| 68 — São Benedito.....                 | —          | 101.090,90    | 146.703,00    | 134.897,10    | 29.776,70     | 412.467,70     |
| 69 — São Gonçalo do Amarante.....      | —          | 504.139,40    | 63.454,90     | 34.398,80     | 12.940,50     | 414.913,60     |
| 70 — Senador Pompeu.....               | —          | 56.427,00     | 761.142,90    | 362.126,00    | 61.786,90     | 841.482,80     |
| 71 — Sobral.....                       | —          | 3.774.947,90  | 3.135.051,20  | 3.097.969,30  | 399.584,70    | 10.406.653,10  |
| 72 — Solonópole.....                   | —          | 18.710,00     | 46.438,70     | 65.980,30     | 68.581,50     | 199.710,50     |
| 73 — Tamboril.....                     | —          | 31.510,00     | 56.189,50     | 78.763,80     | 13.245,30     | 179.708,60     |
| 74 — Tauá.....                         | —          | 63.460,00     | 255.836,00    | 172.565,00    | 48.726,10     | 541.587,10     |
| 75 — Tianguá.....                      | —          | 35.232,20     | 47.422,90     | 32.761,50     | 9.527,70      | 124.944,30     |
| 76 — Ubajara.....                      | —          | 55.727,30     | 51.570,90     | 59.472,90     | 8.295,70      | 166.066,80     |
| 77 — Uruburetama.....                  | —          | 68.370,40     | 116.666,30    | 183.884,00    | 46.560,20     | 415.480,90     |
| 78 — Várzea Alegre.....                | —          | 12.200,00     | 130.614,80    | 47.452,50     | 35.029,80     | 226.297,10     |
| 79 — Viçosa do Ceará.....              | —          | 159.911,10    | 103.449,70    | 94.528,60     | 14.037,70     | 371.927,10     |
| TOTAL.....                             | —          | 36.655.205,90 | 31.419.489,60 | 21.412.562,90 | 13.475.241,50 | 102.962.499,90 |

## RECEITA ORÇAMENTÁRIA

## Arrecadação pelas Coletorias

## RIO GRANDE DO NORTE

| DISCRIMINAÇÃO                   | IMPORTAÇÃO | CONSUMO       | RENDA         | SÊLO          | DEMAIS RENDAS | TOTAL         |
|---------------------------------|------------|---------------|---------------|---------------|---------------|---------------|
|                                 | Cr\$       | Cr\$          | Cr\$          | Cr\$          | Cr\$          | Cr\$          |
| 1 — Acari.....                  | —          | 34.561,50     | 689.711,20    | 207.712,40    | 488.261,10    | 1.420.246,00  |
| 2 — Açú.....                    | —          | 1.111.986,00  | 422.788,70    | 218.467,50    | 249.256,00    | 2.092.498,20  |
| 3 — Alexandria.....             | —          | 80.231,20     | 85.494,60     | 78.369,30     | 16.818,60     | 260.913,70    |
| 4 — Angicos.....                | —          | 21.980,00     | 126.519,50    | 195.011,00    | 20.119,80     | 563.630,30    |
| 5 — Apodi.....                  | —          | 32.992,00     | 60.846,60     | 151.652,00    | 8.561,30      | 254.051,90    |
| 6 — Arês.....                   | —          | 59.694,00     | 32.611,60     | 82.011,90     | 14.961,30     | 189.278,80    |
| 7 — Augusto Severo.....         | —          | 21.990,00     | 12.618,20     | 88.733,20     | 4.477,20      | 127.818,60    |
| 8 — Caicó.....                  | —          | 192.898,80    | 915.671,40    | 870.247,10    | 554.012,90    | 2.532.830,20  |
| 9 — Canguaratama.....           | —          | 877.918,90    | 268.906,00    | 25.741,50     | 69.237,10     | 1.241.803,50  |
| 10 — Caraubas.....              | —          | 29.500,00     | 136.300,60    | 571.384,00    | 21.362,20     | 758.546,80    |
| 11 — Ceará-Mirim.....           | —          | 325.873,70    | 1.652.248,70  | 205.055,00    | 03.096,60     | 2.586.274,00  |
| 12 — Currais Novos.....         | —          | 171.913,90    | 1.745.834,00  | 565.549,50    | 3.453.441,00  | 5.938.738,40  |
| 13 — Florânia.....              | —          | 19.380,00     | 50.216,50     | 95.310,00     | 12.538,10     | 177.444,60    |
| 14 — Goianinha.....             | —          | 106.474,00    | 321.228,10    | 69.798,60     | 195.512,00    | 693.012,70    |
| 15 — Ipanguaçu.....             | —          | 4.190,00      | 11.531,00     | 228.795,10    | 1.973,80      | 246.489,90    |
| 16 — Itaretama.....             | —          | 20.760,00     | 52.161,00     | 152.354,00    | 15.091,00     | 240.366,00    |
| 17 — Jardim de Piranhas.....    | —          | 10.220,00     | 29.366,00     | 342.925,50    | 9.301,90      | 391.813,40    |
| 18 — Jardim de Seridó.....      | —          | 38.641,00     | 460.750,80    | 165.496,90    | 149.398,60    | 812.287,30    |
| 19 — João Câmara.....           | —          | 54.010,60     | 143.562,60    | 250.061,50    | 51.615,40     | 499.250,10    |
| 20 — Juazeiro.....              | —          | 17.100,00     | 34.541,80     | 265.303,00    | 40.707,30     | 357.652,10    |
| 21 — Luiz Gomes.....            | —          | 14.280,00     | 48.395,00     | 28.439,50     | 10.432,20     | 101.596,70    |
| 22 — Macaíba.....               | —          | 408.945,40    | 256.953,40    | 222.088,00    | 99.782,40     | 987.769,20    |
| 23 — Martins.....               | —          | 81.589,70     | 83.324,20     | 152.350,00    | 9.720,60      | 326.984,50    |
| 24 — Mossoró.....               | —          | 5.213.010,30  | 15.464.423,90 | 2.157.618,20  | 5.328.680,90  | 28.163.733,30 |
| 25 — Natal.....                 | —          | 5.821.465,00  | 2.703.308,30  | 842.968,90    | 483.434,20    | 9.851.176,40  |
| 26 — Nísia Floresta.....        | —          | 164.826,40    | 33.552,00     | 7.065,00      | 48.624,20     | 254.067,60    |
| 27 — Nova Cruz.....             | —          | 148.594,50    | 158.745,20    | 136.008,50    | 32.407,00     | 475.755,20    |
| 28 — Parelhas.....              | —          | 92.099,40     | 813.444,70    | 132.154,00    | 305.355,00    | 1.343.053,10  |
| 29 — Patu.....                  | —          | 44.530,00     | 95.336,30     | 250.862,80    | 16.707,90     | 407.437,00    |
| 30 — Pau dos Ferros.....        | —          | 47.019,00     | 174.599,80    | 187.090,00    | 12.142,90     | 420.851,70    |
| 31 — Pedro Avelino.....         | —          | 18.620,00     | 26.423,50     | 75.119,50     | 24.343,90     | 144.506,90    |
| 32 — Pedro Velho.....           | —          | 23.400,00     | 41.934,20     | 11.797,00     | 12.695,60     | 89.826,80     |
| 33 — Pôrto Alegre.....          | —          | 5.420,80      | 2.087,30      | 53.882,50     | 398,30        | 61.788,90     |
| 34 — Santa Cruz.....            | —          | 94.044,60     | 126.827,60    | 370.457,50    | 39.781,30     | 631.111,00    |
| 35 — Santana de Matos.....      | —          | 20.150,00     | 52.896,90     | 218.084,50    | 546.799,50    | 837.930,90    |
| 36 — Santo Antônio.....         | —          | 48.970,00     | 95.943,80     | 39.101,70     | 32.234,10     | 216.249,60    |
| 37 — São João de Sabugi.....    | —          | 12.120,00     | 28.956,00     | 71.090,00     | 12.120,70     | 124.286,70    |
| 38 — São José de Campestre..... | —          | 18.720,00     | 37.094,80     | 233.155,50    | 10.227,60     | 299.197,90    |
| 39 — São José de Mipibu.....    | —          | 697.366,20    | 60.882,40     | 45.349,90     | 21.265,60     | 824.862,10    |
| 40 — São Miguel.....            | —          | 31.911,50     | 25.842,90     | 150.271,00    | 5.916,10      | 213.941,50    |
| 41 — São Paulo de Potengi.....  | —          | 44.690,00     | 122.617,00    | 24.484,00     | 24.154,10     | 215.945,10    |
| 42 — São Rafael.....            | —          | 14.620,00     | 31.201,00     | 194.075,00    | 3.536,50      | 243.432,50    |
| 43 — São Tomé.....              | —          | 25.543,20     | 97.125,60     | 51.702,50     | 25.981,90     | 180.353,20    |
| 44 — Serra Negra do Norte.....  | —          | 8.550,00      | 14.576,40     | 202.106,00    | 3.406,00      | 228.638,40    |
| 45 — Taipu.....                 | —          | 28.535,00     | 23.727,70     | 134.566,50    | 6.096,10      | 192.925,30    |
| 46 — Touros.....                | —          | 44.537,60     | 381.206,70    | 311.260,50    | 57.653,90     | 794.660,70    |
| TOTAL.....                      | —          | 16.405.874,00 | 28.254.335,50 | 11.111.127,50 | 12.955.691,70 | 68.727.028,70 |

## RECEITA ORÇAMENTÁRIA

## Arrecadação pelas Coletorias

## PARAÍBA

| DISCRIMINAÇÃO                    | IMPORTAÇÃO | CONSUMO        | RENDA         | SÊLO          | DEMAIS RENDAS | TOTAL          |
|----------------------------------|------------|----------------|---------------|---------------|---------------|----------------|
|                                  | Cr\$       | Cr\$           | Cr\$          | Cr\$          | Cr\$          | Cr\$           |
| 1 — Alagôa Grande.....           | —          | 198.825,60     | 262.869,50    | 592.676,00    | 77.442,50     | 931.813,40     |
| 2 — Alagôa Nova.....             | —          | 649.137,70     | 202.037,60    | 1.110.605,70  | 27.670,40     | 1.989.451,40   |
| 3 — Antenor Navarro.....         | —          | 55.052,90      | 133.419,10    | 113.396,00    | 205.738,20    | 507.606,20     |
| 4 — Araruna.....                 | —          | 63.430,00      | 167.127,00    | 588.073,10    | 36.941,50     | 855.571,60     |
| 5 — Areia.....                   | —          | 1.127.866,20   | 426.484,70    | 474.071,10    | 223.301,80    | 2.251.723,80   |
| 6 — Bananeira.....               | —          | 149.719,00     | 210.081,30    | 315.474,50    | 129.991,50    | 805.266,30     |
| 7 — Bonito de Santa Fé.....      | —          | 25.428,40      | 74.617,80     | 26.328,90     | 12.188,40     | 138.563,50     |
| 8 — Brejo do Cruz.....           | —          | 43.215,00      | 161.167,10    | 54.752,80     | 51.714,50     | 290.849,40     |
| 9 — Cabaceiras.....              | —          | 22.790,00      | 33.457,00     | 117.813,30    | 9.013,60      | 183.073,90     |
| 10 — Caiçara.....                | —          | 114.120,00     | 331.885,00    | 229.143,50    | 53.177,20     | 728.325,70     |
| 11 — Cajazeiras.....             | —          | 183.831,80     | 1.372.498,90  | 769.256,00    | 380.565,70    | 2.706.152,40   |
| 12 — Campina Grande.....         | —          | 10.381.205,70  | 26.734.719,10 | 8.049.280,80  | 8.846.569,80  | 54.011.775,40  |
| 13 — Catolé do Rocha.....        | —          | 91.115,10      | 444.506,50    | 279.175,00    | 115.096,70    | 929.893,30     |
| 14 — Conceição.....              | —          | 16.350,00      | 117.138,10    | 89.750,10     | 23.108,50     | 246.326,50     |
| 15 — Cruz do Espírito Santo..... | —          | 723.667,10     | 12.556.787,20 | 43.473,00     | 4.784.820,20  | 18.108.747,50  |
| 16 — Cuité.....                  | —          | 66.408,40      | 234.660,80    | 40.487,50     | 47.977,50     | 389.533,80     |
| 17 — Esperança.....              | —          | 131.639,20     | 239.813,10    | 165.926,20    | 66.599,90     | 603.978,40     |
| 18 — Guarabira.....              | —          | 776.584,50     | 811.205,80    | 674.457,70    | 637.108,70    | 2.899.354,70   |
| 19 — Ingá.....                   | —          | 59.404,00      | 197.404,50    | 207.845,50    | 36.402,80     | 501.056,80     |
| 20 — Itabaiana.....              | —          | 2.159.432,30   | 919.934,80    | 569.014,80    | 241.119,80    | 3.889.501,70   |
| 21 — Itaporanga.....             | —          | 49.670,90      | 185.897,30    | 239.813,50    | 51.167,80     | 526.549,50     |
| 22 — João Pessoa.....            | —          | 29.063.787,10  | 419.639,70    | 149.754,00    | 340.147,60    | 30.003.328,40  |
| 23 — Monteiro.....               | —          | 47.110,00      | 227.280,90    | 445.510,70    | 49.095,50     | 768.996,90     |
| 24 — Patos.....                  | —          | 234.137,00     | 1.422.259,40  | 1.175.353,10  | 328.976,50    | 3.160.725,80   |
| 25 — Piancó.....                 | —          | 71.235,60      | 149.810,80    | 55.544,00     | 200.747,30    | 477.337,70     |
| 26 — Picuí.....                  | —          | 40.697,70      | 116.586,90    | 128.932,80    | 79.373,60     | 365.591,00     |
| 27 — Pilar.....                  | —          | 43.198,20      | 8.881,00      | 9.467,50      | 12.570,50     | 74.117,20      |
| 28 — Pombal.....                 | —          | 159.621,20     | 361.867,50    | 290.993,00    | 367.983,10    | 1.160.464,80   |
| 29 — Princesa Isabel.....        | —          | 28.420,00      | 174.957,70    | 287.425,50    | 34.674,00     | 525.477,20     |
| 30 — Rio Tinto.....              | —          | 47.810.971,30  | 3.542.676,50  | 167.648,30    | 535.309,80    | 52.056.605,90  |
| 31 — Santa Luzia.....            | —          | 52.246,00      | 299.594,00    | 177.629,50    | 67.496,70     | 596.966,20     |
| 32 — Santa Rita.....             | —          | 13.185.862,70  | 4.429.978,70  | 591.583,50    | 1.266.862,60  | 19.274.287,50  |
| 33 — São João do Cariri.....     | —          | 35.630,00      | 136.213,90    | 378.074,00    | 24.113,50     | 574.031,20     |
| 34 — São José de Piranhas.....   | —          | 24.020,00      | 117.990,40    | 75.409,60     | 20.790,00     | 238.210,00     |
| 35 — Sapé.....                   | —          | 566.310,20     | 679.200,10    | 314.666,50    | 138.695,80    | 1.698.872,60   |
| 36 — Serraria.....               | —          | 82.580,00      | 54.501,90     | 85.848,00     | 12.173,70     | 235.103,60     |
| 37 — Soledade.....               | —          | 28.890,00      | 62.926,10     | 251.584,00    | 32.063,90     | 375.464,00     |
| 38 — Souza.....                  | —          | 109.850,80     | 726.632,80    | 868.785,00    | 1.550.187,10  | 3.255.455,70   |
| 39 — Taperoá.....                | —          | 25.514,00      | 64.127,20     | 276.925,00    | 12.394,80     | 378.961,00     |
| 40 — Teixeira.....               | —          | 138.243,60     | 83.631,50     | 54.637,50     | 12.404,70     | 288.917,10     |
| 41 — Umbuzeiro.....              | —          | 38.630,00      | 65.642,40     | 63.951,30     | 47.838,90     | 216.062,60     |
| TOTAL.....                       | —          | 108.855.829,20 | 58.992.109,40 | 20.200.557,60 | 21.171.615,40 | 209.220.091,60 |

## RECEITA ORÇAMENTÁRIA

## Arrecadação pelas Coletorias

## PERNAMBUCO

| DISCRIMINAÇÃO                     | IMPORTAÇÃO | CONSUMO        | RENDA          | SÊLO          | DEMAIS RENDAS | TOTAL          |
|-----------------------------------|------------|----------------|----------------|---------------|---------------|----------------|
|                                   | Cr\$       | Cr\$           | Cr\$           | Cr\$          | Cr\$          | Cr\$           |
| 1 — Afogados da Ingazeira.....    | —          | 55.254,30      | 70.456,00      | 142.384,00    | 22.244,40     | 288.318,70     |
| 2 — Água Preta.....               | —          | 1.075.108,20   | 2.951.276,20   | 90.798,80     | 5.950.540,20  | 8.017.723,40   |
| 3 — Águas Belas.....              | —          | 54.237,50      | 74.599,80      | 84.778,00     | 18.458,60     | 212.073,90     |
| 4 — Aliança.....                  | —          | 673.649,50     | 1.015.741,00   | 169.144,10    | 151.784,20    | 2.010.318,80   |
| 5 — Alinho.....                   | —          | 81.095,10      | 44.760,50      | 317.684,50    | 9.481,40      | 453.019,50     |
| 6 — Amargá.....                   | —          | 820.704,40     | 4.070.189,60   | 151.153,50    | 2.158.044,10  | 7.180.091,60   |
| 7 — Angelim.....                  | —          | 5.485,80       | 91.483,90      | 75.972,00     | 58.029,00     | 230.970,70     |
| 8 — Arcoverde.....                | —          | 608.917,70     | 1.733.728,50   | 999.084,70    | 549.146,50    | 3.890.977,20   |
| 9 — Barreiros.....                | —          | 1.437.890,00   | 3.919.026,20   | 257.417,90    | 689.609,00    | 6.303.943,10   |
| 10 — Belo Jardim.....             | —          | 1.819.778,00   | 896.156,20     | 247.063,50    | 218.232,20    | 3.181.209,90   |
| 11 — Bezerros.....                | —          | 203.325,80     | 565.820,70     | 166.467,50    | 130.354,60    | 1.065.968,60   |
| 12 — Bodoró.....                  | —          | 33.972,70      | 70.828,90      | 125.177,70    | 20.194,90     | 250.174,20     |
| 13 — Bom Conselho.....            | —          | 248.543,80     | 216.261,50     | 148.092,40    | 77.164,80     | 690.062,50     |
| 14 — Bom Jardim.....              | —          | 46.415,20      | 57.525,00      | 310.531,50    | 25.260,20     | 439.751,90     |
| 15 — Borito.....                  | —          | 405.856,00     | 258.870,10     | 107.548,10    | 44.635,40     | 794.687,60     |
| 16 — Brejo da Madre de Deus.....  | —          | 10.127,00      | 47.714,50      | 64.052,50     | 7.743,40      | 129.617,40     |
| 17 — Buique.....                  | —          | 249.420,00     | 148.242,30     | 159.775,50    | 27.629,00     | 585.064,80     |
| 18 — Cabo.....                    | —          | 7.013.375,50   | 8.700.851,20   | 134.516,00    | 1.387.435,70  | 17.236.178,40  |
| 19 — Cabrobó.....                 | —          | 18.739,80      | 161.931,90     | 29.711,00     | 49.596,50     | 259.979,20     |
| 20 — Ganhoíinho.....              | —          | 1.085.976,70   | 272.666,00     | 86.998,50     | 67.608,70     | 1.513.249,90   |
| 21 — Carpina.....                 | —          | 244.646,40     | 482.298,10     | 321.051,70    | 129.144,90    | 1.177.141,10   |
| 22 — Caruarú.....                 | —          | 6.793.480,40   | 7.135.565,20   | 4.197.579,60  | 2.957.734,00  | 21.084.159,20  |
| 23 — Catende.....                 | —          | 2.577.122,80   | 6.805.609,20   | 991.394,50    | 2.055.385,50  | 12.429.509,60  |
| 24 — Escada.....                  | —          | 7.272.043,80   | 1.695.084,80   | 163.672,00    | 605.823,80    | 9.736.624,40   |
| 25 — Fátá.....                    | —          | 33.372,10      | 18.469,90      | 219.513,90    | 22.522,00     | 293.877,00     |
| 26 — Flores.....                  | —          | 244.911,00     | 31.922,60      | 148.169,00    | 17.323,50     | 442.326,10     |
| 27 — Floresta.....                | —          | 65.896,00      | 191.694,40     | 65.544,30     | 490.226,60    | 813.361,30     |
| 28 — Gamaleira.....               | —          | 41.627,30      | 69.550,20      | 645.580,00    | 26.793,80     | 783.531,30     |
| 29 — Garanhuns.....               | —          | 910.731,50     | 2.945.095,50   | 5.205.748,80  | 944.005,90    | 8.005.581,50   |
| 30 — Gloria de Goitá.....         | —          | 597.646,00     | 133.936,30     | 172.341,00    | 25.343,40     | 929.266,70     |
| 31 — Gravata.....                 | —          | 2.604.539,00   | 555.193,00     | 358.602,00    | 108.275,00    | 3.426.609,00   |
| 32 — Goioana.....                 | —          | 22.506.980,70  | 2.894.657,30   | 416.394,10    | 1.018.407,00  | 26.836.439,10  |
| 33 — Igarassú.....                | —          | 1.045.320,80   | 658.115,50     | 185.806,70    | 654.955,70    | 2.522.193,70   |
| 34 — Ipojuca.....                 | —          | 214.996,40     | 5.528.471,10   | 51.776,20     | 1.440.559,80  | 7.235.803,50   |
| 35 — João Alfredo.....            | —          | 226.419,40     | 144.890,80     | 232.816,10    | 62.934,90     | 629.954,90     |
| 36 — Jaboatão.....                | —          | 10.611.271,00  | 4.699.101,50   | 1.051.044,50  | 2.333.772,10  | 18.695.189,10  |
| 37 — Lagédo.....                  | —          | 31.300,70      | 990.272,20     | 133.395,00    | 174.575,70    | 1.329.543,60   |
| 38 — Limoeiro.....                | —          | 660.774,60     | 1.540.306,50   | 1.095.106,50  | 356.492,00    | 3.652.679,60   |
| 39 — Maraiá.....                  | —          | 1.792.837,80   | 7.272.115,40   | 107.836,50    | 1.597.093,30  | 10.776.885,00  |
| 40 — Moreno.....                  | —          | 16.314.134,60  | 440.428,90     | 200.474,00    | 227.522,90    | 17.182.560,40  |
| 41 — Nazaré da Mata.....          | —          | 5.856.812,40   | 6.296.245,70   | 682.883,60    | 1.706.656,70  | 12.522.598,40  |
| 42 — Olinda.....                  | —          | 13.223.632,40  | 6.437.760,40   | 458.681,10    | 2.464.847,60  | 22.584.921,50  |
| 43 — Orobó.....                   | —          | 55.658,00      | 22.468,10      | 157.599,00    | 46.875,60     | 282.580,70     |
| 44 — Ouricuri.....                | —          | 303.858,80     | 426.250,50     | 253.522,00    | 216.106,90    | 1.199.738,20   |
| 45 — Palmares.....                | —          | 898.848,50     | 1.504.594,90   | 539.366,90    | 642.657,00    | 3.385.467,30   |
| 46 — Parnamirim.....              | —          | 55.670,90      | 131.668,50     | 74.739,50     | 360.589,00    | 622.667,70     |
| 47 — Paudalho.....                | —          | 3.792.249,20   | 2.355.782,20   | 898.305,90    | 4.039.997,60  | 11.066.334,90  |
| 48 — Paulista.....                | —          | 80.882.469,90  | 6.452.037,30   | 433.518,00    | 1.335.808,50  | 89.103.833,70  |
| 49 — Pedra.....                   | —          | 16.744,60      | 46.236,50      | 144.972,00    | 15.188,30     | 223.141,40     |
| 50 — Pesqueira.....               | —          | 21.855.778,60  | 7.905.287,10   | 882.808,80    | 2.624.657,80  | 33.268.532,30  |
| 51 — Petrolina.....               | —          | 151.253,60     | 1.783.407,40   | 401.550,00    | 450.156,90    | 2.766.377,90   |
| 52 — Quipapá.....                 | —          | 6.537.620,40   | 2.879.629,30   | 1.038.568,80  | 1.267.599,20  | 11.725.417,70  |
| 53 — Recife I.....                | —          | 72.822.074,50  | 10.828.275,70  | 2.522.543,20  | 2.652.460,50  | 88.823.353,70  |
| 54 — Recife II.....               | —          | 12.654.049,50  | 3.696.347,00   | 200.058,50    | 787.409,40    | 17.337.864,40  |
| 55 — Ribeirão.....                | —          | 1.791.459,90   | 1.726.013,90   | 180.792,50    | 979.986,00    | 4.678.252,30   |
| 56 — Rio Formoso I.....           | —          | 151.420,00     | 252.148,00     | 29.648,50     | 86.333,80     | 499.550,30     |
| 57 — Rio Formoso II.....          | —          | 1.321.465,20   | 1.803.788,90   | 73.476,90     | 196.933,00    | 3.395.664,00   |
| 58 — Salgueiro.....               | —          | 95.834,10      | 1.222.079,00   | 298.665,90    | 210.630,70    | 1.827.209,70   |
| 59 — São Bento do Una.....        | —          | 20.115,50      | 115.520,80     | 78.194,00     | 45.430,50     | 259.258,60     |
| 60 — São Caetano.....             | —          | 202.327,50     | 219.584,90     | 163.477,90    | 40.577,60     | 625.967,90     |
| 61 — São Joaquim do Monte.....    | —          | 1.127.424,40   | 97.644,40      | 59.177,30     | 22.993,00     | 1.307.239,10   |
| 62 — São José do Egito.....       | —          | 10.083,00      | 19.938,10      | 85.078,50     | 9.332,90      | 124.452,50     |
| 63 — São Lourenço da Mata I.....  | —          | 13.537.540,50  | 660.566,10     | 201.340,00    | 183.011,40    | 14.582.258,00  |
| 64 — São Lourenço da Mata II..... | —          | 1.363.145,80   | 3.317.218,50   | 116.868,00    | 608.671,00    | 5.405.903,30   |
| 65 — Serra Talhada.....           | —          | 101.428,30     | 165.531,50     | 439.485,90    | 81.691,70     | 788.137,40     |
| 66 — Sertânia.....                | —          | 288.720,70     | 278.250,80     | 276.466,50    | 121.878,50    | 965.316,50     |
| 67 — Sirinhaém.....               | —          | 439.732,00     | 194.247,50     | 38.110,00     | 80.486,10     | 752.555,60     |
| 68 — Surubim.....                 | —          | 61.482,80      | 252.762,80     | 189.162,50    | 50.574,00     | 533.982,10     |
| 69 — Tacaratu.....                | —          | 46.462,80      | 152.001,00     | 90.739,00     | 22.576,90     | 311.799,70     |
| 70 — També.....                   | —          | 737.962,30     | 6.148.142,20   | 194.901,40    | 871.856,60    | 7.952.842,50   |
| 71 — Timbáuba.....                | —          | 8.114.433,80   | 6.650.000,00   | 679.734,90    | 1.929.807,10  | 17.374.025,80  |
| 72 — Toritama.....                | —          | 40.104,00      | 28.565,70      | 112.588,70    | 12.847,90     | 193.906,30     |
| 73 — Triunfo.....                 | —          | 726.706,50     | 113.337,70     | 253.398,30    | 52.801,30     | 1.146.243,80   |
| 74 — Vertentes.....               | —          | 77.699,60      | 38.962,20      | 92.534,60     | 30.730,00     | 259.726,40     |
| 75 — Vitória de Santo Antão.....  | —          | 5.582.956,80   | 2.574.298,60   | 955.718,30    | 1.911.547,80  | 11.024.521,50  |
| TOTAL.....                        | —          | 343.599.078,90 | 145.974.861,00 | 51.108.521,90 | 50.996.679,50 | 571.679.141,30 |



**RECEITA ORÇAMENTÁRIA**  
**Arrecadação pelas Coletorias**  
**ALAGOAS**

| DISCRIMINAÇÃO                       | IMPORTAÇÃO | CONSUMO       | RENDA         | SÊLO         | DEMAIS REND'S | TOTAL          |
|-------------------------------------|------------|---------------|---------------|--------------|---------------|----------------|
|                                     | Cr\$       | Cr\$          | Cr\$          | Cr\$         | Cr\$          | Cr\$           |
| 1 — Anádia.....                     | —          | 65.028,60     | 158.157,80    | 91.837,10    | 19.312,00     | 334.315,50     |
| 2 — Arapiraca.....                  | —          | 229.324,60    | 892.348,60    | 443.107,50   | 196.783,10    | 1.761.563,80   |
| 5 — Atalaia.....                    | —          | 1.795.088,60  | 2.390.062,00  | 316.493,50   | 2.997.481,00  | 7.499.125,10   |
| 4 — Batalha.....                    | —          | 17.929,00     | 170.029,70    | 192.693,00   | 62.898,60     | 443.550,30     |
| 5 — Bebedouro (Maceió 2.ª).....     | —          | 18.083.008,00 | 2.000.113,60  | 188.562,10   | 531.668,46    | 20.803.352,10  |
| 6 — Cachoeira (Rio Largo 2.ª).....  | —          | 21.484.531,90 | 24.737,00     | 10.608,00    | 12.711,00     | 21.532.587,90  |
| 7 — Capela.....                     | —          | 108.742,50    | 5.381.358,60  | 406.536,50   | 2.476.771,00  | 8.373.408,60   |
| 8 — Colônia Leopoldina.....         | —          | 101.409,00    | 312.371,50    | 67.578,50    | 37.213,00     | 518.572,00     |
| 9 — Coruripe.....                   | —          | 192.008,70    | 677.363,50    | 119.404,40   | 130.306,40    | 1.119.083,00   |
| 10 — Delmiro Gouveia.....           | —          | 9.307.538,10  | 213.650,40    | 109.119,50   | 52.138,00     | 9.682.446,00   |
| 11 — Fernão Velho (Maceió 1.ª)..... | —          | 28.739.790,00 | 43.243,00     | 59.498,00    | 11.514,20     | 28.859.045,20  |
| 12 — Igreja Nova.....               | —          | 17.595,00     | 95.938,70     | 30.450,50    | 17.360,20     | 161.344,40     |
| 13 — Junqueiro.....                 | —          | 32.350,00     | 29.426,00     | 52.128,00    | 8.475,40      | 122.379,40     |
| 14 — Limoeiro de Anádia.....        | —          | 14.000,00     | 41.897,70     | 11.235,50    | 6.257,80      | 75.371,00      |
| 15 — Major Izidoro.....             | —          | 24.567,00     | 204.036,40    | 28.300,50    | 53.755,90     | 310.659,80     |
| 16 — Marechal Deodoro.....          | —          | 22.920,00     | 65.615,00     | 10.713,00    | 56.444,30     | 155.692,30     |
| 17 — Marechal Deodoro.....          | —          | 236.490,20    | 85.396,30     | 17.223,50    | 89.779,50     | 426.889,50     |
| 18 — Mata Grande.....               | —          | 74.412,00     | 81.072,20     | 78.517,70    | 28.002,50     | 262.004,20     |
| 19 — Murici.....                    | —          | 570.126,50    | 1.330.005,20  | 183.678,70   | 1.457.926,20  | 3.541.736,60   |
| 20 — Palmeira dos Índios.....       | —          | 134.856,90    | 1.158.388,20  | 592.734,00   | 551.023,60    | 2.497.002,70   |
| 21 — Pão de Açúcar.....             | —          | 35.267,40     | 326.393,40    | 186.664,50   | 121.404,20    | 669.729,50     |
| 22 — Passo de Camaragibe.....       | —          | 260.626,00    | 688.055,60    | 74.258,00    | 1.071.520,40  | 2.094.460,00   |
| 23 — Piaçabuçu.....                 | —          | 3.036.750,70  | 1.601.919,90  | 56.540,30    | 253.425,50    | 4.948.636,40   |
| 24 — Pilar.....                     | —          | 336.476,80    | 119.644,70    | 86.745,50    | 41.369,40     | 584.236,40     |
| 25 — Piranhas.....                  | —          | 13.850,00     | 26.736,90     | 19.216,50    | 8.509,50      | 68.292,90      |
| 26 — Porto Calvo.....               | —          | 64.660,00     | 364.016,40    | 45.739,50    | 114.988,40    | 589.404,30     |
| 27 — Porto Real do Colégio.....     | —          | 6.400,00      | 62.981,50     | 201.546,60   | 11.012,50     | 281.740,60     |
| 28 — Porto de Pedras.....           | —          | 85.810,00     | 51.991,90     | 15.169,50    | 58.319,90     | 211.291,30     |
| 29 — Quebrângulo.....               | —          | 57.192,40     | 176.328,60    | 67.855,50    | 38.917,60     | 340.293,90     |
| 30 — Rio Largo (1.ª).....           | —          | 1.096.770,00  | 7.202.215,60  | 75.882,30    | 1.475.693,40  | 9.850.561,30   |
| 31 — Santana do Ipanema.....        | —          | 159.319,60    | 687.888,00    | 716.707,40   | 139.090,30    | 1.703.005,30   |
| 32 — São Braz.....                  | —          | 16.870,00     | 24.242,20     | 24.127,50    | 4.046,60      | 69.286,30      |
| 33 — São José da Lage.....          | —          | 277.026,20    | 3.866.675,70  | 211.300,50   | 737.715,30    | 5.092.717,70   |
| 34 — São Luiz do Quitunde.....      | —          | 135.653,50    | 1.672.816,40  | 96.798,00    | 456.917,40    | 2.362.185,30   |
| 35 — São Miguel dos Campos.....     | —          | 7.783.408,20  | 576.395,20    | 255.954,00   | 731.001,20    | 9.346.758,60   |
| 36 — Traipu.....                    | —          | 19.150,00     | 46.400,80     | 32.213,50    | 14.083,60     | 111.847,90     |
| 37 — União dos Palmares.....        | —          | 506.639,70    | 976.353,90    | 562.094,00   | 486.276,20    | 2.531.363,80   |
| 33 — Viçosa.....                    | —          | 646.037,70    | 575.886,70    | 614.262,80   | 116.553,90    | 1.952.741,10   |
| TOTAL.....                          | —          | 95.849.604,80 | 34.405.134,80 | 6.353.295,20 | 11.678.647,20 | 151.286.682,00 |

**SERGIPE**

| DISCRIMINAÇÃO                      | IMPORTAÇÃO | CONSUMO       | RENDA         | SÊLO         | DEMAIS RENDAS | TOTAL         |
|------------------------------------|------------|---------------|---------------|--------------|---------------|---------------|
|                                    | Cr\$       | Cr\$          | Cr\$          | Cr\$         | Cr\$          | Cr\$          |
| 1 — Aquidabã.....                  | —          | 14.921,20     | 94.922,30     | 80.092,50    | 15.486,50     | 205.492,50    |
| 2 — Arauá.....                     | —          | 55.890,80     | 16.233,50     | 304.310,00   | 10.448,00     | 386.882,30    |
| 5 — Brejo Grande.....              | —          | 38.713,20     | 129.091,40    | 47.220,00    | 112.043,20    | 327.067,80    |
| 4 — Buquim.....                    | —          | 424.635,10    | 75.388,10     | 128.032,00   | 22.284,40     | 650.339,60    |
| 5 — Campo do Brito.....            | —          | 64.543,50     | 99.913,20     | 95.515,00    | 24.028,70     | 283.798,20    |
| 6 — Canhoba.....                   | —          | 5.910,00      | 2.220,70      | 70.859,00    | 2.284,70      | 81.274,40     |
| 7 — Capela.....                    | —          | 169.730,10    | 2.521.638,10  | 742.908,00   | 577.046,40    | 4.011.322,60  |
| 8 — Carmópolis.....                | —          | 28.992,00     | 18.856,70     | 102.700,50   | 63.447,40     | 215.996,60    |
| 9 — Cedro São João.....            | —          | 7.190,00      | 27.586,50     | 27.161,00    | 13.598,00     | 75.535,80     |
| 10 — Cristianópolis.....           | —          | 17.272,40     | 37.635,20     | 97.121,50    | 11.857,80     | 163.886,90    |
| 11 — Divina Pastora.....           | —          | 19.924,60     | 736.748,80    | 7.292,00     | 180.356,00    | 944.321,40    |
| 12 — Estância.....                 | —          | 109.007,00    | 807.583,00    | 237.982,00   | 310.921,90    | 13.265.493,90 |
| 13 — Frei Paulo.....               | —          | 237.922,80    | 145.599,80    | 161.443,00   | 28.235,90     | 573.201,60    |
| 14 — Gararu.....                   | —          | 4.980,00      | 10.507,10     | 57.692,00    | 5.538,00      | 78.717,10     |
| 15 — Indiaroba.....                | —          | 6.240,00      | 92.314,10     | 12.982,90    | 19.351,20     | 130.888,20    |
| 16 — Itabaiana.....                | —          | 337.210,70    | 590.295,70    | 785.890,60   | 135.008,60    | 1.848.405,60  |
| 17 — Itabaianinha.....             | —          | 150.196,90    | 247.054,80    | 141.196,90   | 44.357,70     | 582.806,30    |
| 18 — Itaporanga d'Ajuda.....       | —          | 77.625,20     | 75.033,10     | 308.163,00   | 19.893,30     | 480.714,60    |
| 19 — Japarutuba.....               | —          | 186.739,60    | 981.290,90    | 25.477,00    | 258.207,00    | 1.451.714,50  |
| 20 — Japoatã.....                  | —          | 22.184,00     | 69.885,00     | 91.502,00    | 52.460,50     | 236.029,50    |
| 21 — Lagarto.....                  | —          | 240.093,70    | 549.679,70    | 1.276.988,20 | 89.547,60     | 2.156.109,20  |
| 22 — Laranjeiras.....              | —          | 345.613,80    | 1.976.943,50  | 96.291,50    | 760.443,40    | 5.179.292,00  |
| 23 — Maroim.....                   | —          | 704.394,20    | 2.340.329,40  | 400.442,00   | 626.017,70    | 4.071.183,30  |
| 24 — Meribeca.....                 | —          | 21.226,60     | 54.075,50     | 114.162,00   | 36.605,90     | 226.069,80    |
| 25 — Nossa Senhora das Dóres.....  | —          | 44.565,80     | 78.828,60     | 76.648,50    | 17.977,50     | 217.820,40    |
| 26 — Nossa Senhora da Glória.....  | —          | 7.807,00      | 22.997,10     | 83.953,30    | 15.418,20     | 130.175,60    |
| 27 — Nossa Senhora do Socorro..... | —          | 376.074,50    | 17.853,80     | 30.363,00    | 73.830,90     | 498.122,20    |
| 28 — Neópolis.....                 | —          | 11.738.737,80 | 1.925.472,60  | 192.556,00   | 281.940,00    | 14.138.706,40 |
| 29 — Porto da Folha.....           | —          | 9.469,70      | 16.808,00     | 53.506,60    | 15.126,40     | 104.910,70    |
| 30 — Propriá.....                  | —          | 1.466.925,50  | 1.271.471,70  | 1.028.958,60 | 391.700,50    | 4.159.056,30  |
| 31 — Riachão do Dantas.....        | —          | 45.201,40     | 21.096,40     | 56.973,00    | 10.208,00     | 133.478,80    |
| 32 — Riachuelo.....                | —          | 803.585,90    | 2.949.583,30  | 37.915,00    | 712.762,60    | 4.503.846,80  |
| 33 — Ribeirópolis.....             | —          | 51.672,60     | 75.700,90     | 164.905,00   | 13.665,70     | 305.844,20    |
| 34 — Rosário do Catete.....        | —          | 8.550,00      | 95.383,90     | 42.687,00    | 20.589,60     | 167.210,50    |
| 35 — Salgado.....                  | —          | 291.173,00    | 64.235,00     | 9.691,00     | 18.314,20     | 383.413,20    |
| 36 — Santa Luzia do Itanhê.....    | —          | 148.939,10    | 153.703,40    | 59.976,00    | 30.291,00     | 392.909,50    |
| 37 — Santo Amaro das Brotas.....   | —          | 4.679,20      | 12.857,40     | 51.439,50    | 15.159,00     | 84.035,10     |
| 38 — São Cristóvão.....            | —          | 13.911.454,10 | 258.914,00    | 44.913,20    | 183.140,40    | 14.377.421,70 |
| 39 — Simão Dias.....               | —          | 813.782,20    | 245.303,80    | 193.943,00   | 52.669,80     | 1.305.698,80  |
| 40 — Sirirí.....                   | —          | 354.201,80    | 224.441,20    | 89.962,50    | 38.499,90     | 707.205,40    |
| 41 — Tobias Barreto.....           | —          | 110.830,60    | 205.523,00    | 89.144,60    | 31.025,20     | 456.523,40    |
| TOTAL.....                         | —          | 45.278.307,40 | 19.321.068,20 | 7.720.958,40 | 5.350.688,70  | 77.670.922,70 |



## RECEITA ORÇAMENTÁRIA

## Arrecadação pelas Coletorias

## BAHIA

| DISCRIMINAÇÃO                           | IMPORTAÇÃO    | CONSUMO        | RENDA         | SÊLO          | DEMAIS RENDAS | TOTAL          |
|---|---------------|----------------|---------------|---------------|---------------|----------------|
|   | Cr\$          | Cr\$           | Cr\$          | Cr\$          | Cr\$          | Cr\$           |
| 96 — Nilo Peçanha.....                  | —             | 31.508,90      | 180.957,70    | 369.029,20    | 47.807,20     | 629.283,00     |
| 97 — Nova Soure.....                    | —             | 17.550,00      | 591,00        | 433.906,00    | 19.869,10     | 471.916,10     |
| 98 — Oliv. dos Brejinhos.....           | —             | 26.180,00      | 66.614,90     | 73.427,00     | 37.776,90     | 203.898,80     |
| 99 — Palmas de Monte Alto.....          | —             | 20.130,00      | 18.204,00     | 47.560,00     | 58.403,20     | 144.097,20     |
| 100 — Palmeiras.....                    | —             | 32.955,20      | 72.700,00     | 67.672,20     | 26.827,10     | 200.154,50     |
| 101 — Paramirim.....                    | —             | 97.227,80      | 165.499,80    | 60.948,00     | 33.108,70     | 357.784,30     |
| 102 — Paratinga.....                    | —             | 27.310,00      | 88.631,00     | 102.441,00    | 14.825,50     | 233.207,50     |
| 103 — Paripiranga.....                  | —             | 111.078,80     | 59.457,60     | 146.420,50    | 15.095,90     | 312.052,80     |
| 104 — Piatá.....                        | —             | 71.156,40      | 42.368,50     | 69.166,00     | 15.575,70     | 198.066,60     |
| 105 — Píñão Arcado.....                 | —             | 10.590,00      | 32.199,40     | 442.222,00    | 4.013,40      | 489.024,80     |
| 106 — Poções.....                       | —             | 192.600,30     | 891.327,60    | 444.149,00    | 212.801,30    | 1.730.878,20   |
| 107 — Pojuca.....                       | —             | 112.273,30     | 318.393,70    | 153.919,70    | 48.674,00     | 633.260,70     |
| 108 — Pôrto Seguro.....                 | —             | 47.076,60      | 181.379,90    | 46.908,00     | 45.951,00     | 321.315,50     |
| 109 — Prado.....                        | —             | 63.715,60      | 425.864,80    | 278.001,00    | 136.860,50    | 904.442,20     |
| 110 — Queimadas.....                    | —             | 114.497,60     | 99.063,50     | 52.586,00     | 18.449,40     | 284.595,50     |
| 111 — Remanso.....                      | —             | 36.354,80      | 145.592,00    | 355.482,00    | 27.799,50     | 565.228,30     |
| 112 — Riachão de Jacuipe.....           | —             | 26.500,00      | 72.196,40     | 65.865,60     | 22.812,10     | 192.379,00     |
| 113 — Riachão de Santana.....           | —             | 37.623,00      | 104.989,40    | 63.519,50     | 19.225,90     | 225.357,60     |
| 114 — Ribeira do Pombal.....            | —             | 27.840,20      | 187.191,50    | 220.684,20    | 39.019,30     | 474.735,20     |
| 115 — Rio de Contas.....                | —             | 84.112,50      | 92.448,10     | 119.134,00    | 16.096,40     | 311.791,00     |
| 116 — Rio Real.....                     | —             | 55.830,00      | 151.759,30    | 306.564,70    | 24.036,30     | 518.170,30     |
| 117 — Rui Barbosa.....                  | —             | 61.885,00      | 422.809,90    | 646.132,70    | 76.069,80     | 1.206.897,40   |
| 118 — Salvador 1. <sup>a</sup> .....    | 13.398.518,00 | 4.472.543,60   | 102.174,50    | 864.493,50    | 18.837.529,60 | 22.613.310,20  |
| 119 — Salvador 2. <sup>a</sup> .....    | 21.782.695,00 | 503.356,20     | 56.102,00     | 471.177,00    | 1.351.969,50  | 22.613.310,20  |
| 120 — Santa Inês.....                   | —             | 171.317,60     | 734.144,50    | 236.515,50    | 209.991,90    | 1.351.969,50   |
| 121 — Santa Luz.....                    | —             | 54.414,00      | 126.914,10    | 151.819,00    | 21.844,10     | 354.991,20     |
| 122 — Santa Maria da Vitória.....       | —             | 48.076,70      | 190.022,80    | 105.429,00    | 46.886,50     | 390.415,40     |
| 123 — Santa Terezinha.....              | —             | 75.541,80      | 85.572,80     | 21.378,90     | 33.920,80     | 214.414,30     |
| 124 — Santa Cruz da Cabralia.....       | —             | 29.915,60      | 109.807,30    | 94.787,00     | 78.673,00     | 342.182,30     |
| 125 — Santana.....                      | —             | 25.102,00      | 309.205,50    | 89.556,90     | 52.781,80     | 476.626,20     |
| 126 — Santo Amaro 1. <sup>a</sup> ..... | —             | 521.911,40     | 781.170,00    | 754.393,70    | 148.129,00    | 2.205.604,10   |
| 127 — Santo Amaro 2. <sup>a</sup> ..... | —             | 417.463,20     | 440.203,00    | 206.353,00    | 61.177,20     | 1.125.196,40   |
| 128 — Santo Amaro 3. <sup>a</sup> ..... | —             | 1.270.685,30   | 1.769.498,50  | 82.770,20     | 503.373,80    | 3.626.327,80   |
| 129 — Santo Antônio de Jesus.....       | —             | 348.043,50     | 550.022,90    | 689.760,10    | 121.834,20    | 1.709.660,70   |
| 130 — Santo Estêvão.....                | —             | 48.805,50      | 224.879,40    | 174.806,00    | 55.448,70     | 503.939,60     |
| 131 — São Felipe.....                   | —             | 94.312,50      | 135.077,90    | 12.932,50     | 35.037,00     | 278.359,90     |
| 132 — São Félix.....                    | —             | 225.962,50     | 590.393,40    | 577.365,20    | 163.267,60    | 1.556.989,70   |
| 133 — São Francisco do Conde.....       | —             | 729.540,00     | 2.136.847,20  | 255.900,70    | 304.619,90    | 5.426.907,80   |
| 134 — São Gonçalo dos Campos.....       | —             | 122.841,40     | 207.074,30    | 133.279,00    | 30.695,70     | 493.890,40     |
| 135 — São Miguel das Matas.....         | —             | 53.872,00      | 77.403,40     | 147.865,00    | 41.513,30     | 320.653,70     |
| 136 — São Sebastião do Passé.....       | —             | 167.663,20     | 1.174.934,40  | 196.909,50    | 156.513,20    | 1.696.020,30   |
| 137 — Saúde.....                        | —             | 40.555,00      | 124.839,70    | 295.210,10    | 31.171,40     | 491.776,20     |
| 138 — Seabra.....                       | —             | 74.098,50      | 107.337,00    | 309.389,00    | 23.615,00     | 514.439,50     |
| 139 — Senhor do Bonfim.....             | —             | 310.474,80     | 683.796,80    | 725.528,00    | 193.297,40    | 1.913.097,00   |
| 140 — Santo Sé.....                     | —             | 14.900,00      | 6.147,70      | 196.450,20    | 8.337,90      | 225.835,80     |
| 141 — Serrinha.....                     | —             | 532.142,40     | 737.507,10    | 696.689,00    | 120.708,60    | 2.087.047,10   |
| 142 — Tucano.....                       | —             | 18.830,00      | 117.239,00    | 141.594,60    | 19.923,50     | 297.587,10     |
| 143 — Taperoá.....                      | —             | 22.065,20      | 112.917,00    | 699.502,00    | 30.008,90     | 864.493,10     |
| 144 — Uauá.....                         | —             | 10.856,00      | 45.545,00     | 247.782,50    | 6.944,80      | 311.108,30     |
| 145 — Ubaira.....                       | —             | 50.359,60      | 132.610,00    | 357.878,70    | 24.864,80     | 565.713,10     |
| 146 — Ubaitaba.....                     | —             | 98.744,20      | 1.066.750,00  | 1.437.789,00  | 263.626,00    | 2.866.909,20   |
| 147 — Una.....                          | —             | 16.580,00      | 1.151.367,60  | 58.335,50     | 162.185,20    | 1.588.488,30   |
| 148 — Urandi.....                       | —             | 58.182,80      | 314.623,80    | 103.550,00    | 120.814,50    | 597.171,10     |
| 149 — Uruçuca.....                      | —             | 1.012.729,90   | 535.310,00    | 1.551.105,00  | 66.577,00     | 3.165.721,90   |
| 150 — Valença.....                      | —             | 16.247.072,30  | 431.410,60    | 516.859,40    | 287.091,10    | 17.482.433,40  |
| 151 — Vitória da Conquista.....         | —             | 606.585,50     | 2.804.069,10  | 4.715.841,00  | 512.362,10    | 8.638.855,70   |
| 152 — Xique-Xique.....                  | —             | 26.461,20      | 481.673,60    | 150.743,00    | 101.241,30    | 740.119,10     |
| TOTAL.....                              | —             | 129.398.467,90 | 84.232.707,80 | 68.714.524,40 | 23.416.251,70 | 305.761.951,80 |

## RECEITA ORÇAMENTÁRIA

## Arrecadação pelas Coletorias

## ESPÍRITO SANTO

| DISCRIMINAÇÃO                               | IMPORTAÇÃO | CONSUMO       | RENDA         | SÊLO          | DEMAIS RENDAS | TOTAL          |
|---|------------|---------------|---------------|---------------|---------------|----------------|
|   | Cr\$       | Cr\$          | Cr\$          | Cr\$          | Cr\$          | Cr\$           |
| 1 — Afonso Cláudio.....                     | —          | 534.406,90    | 795.577,40    | 484.440,10    | 228.698,50    | 1.845.122,90   |
| 2 — Alegre.....                             | —          | 585.593,60    | 1.056.877,10  | 1.292.158,20  | 496.980,00    | 3.411.608,90   |
| 3 — Alfredo Chaves.....                     | —          | 146.970,00    | 331.697,60    | 132.953,50    | 65.671,40     | 677.292,50     |
| 4 — Anchieta.....                           | —          | 54.279,80     | 82.352,80     | 128.978,50    | 70.966,50     | 536.577,40     |
| 5 — Aracruz.....                            | —          | 321.216,50    | 305.345,10    | 145.287,00    | 75.313,90     | 847.162,30     |
| 6 — Baixo Guandu.....                       | —          | 634.543,60    | 1.185.519,70  | 539.219,70    | 327.887,80    | 2.678.170,80   |
| 7 — Barra de São Francisco.....             | —          | 217.190,00    | 232.901,10    | 637.149,50    | 124.791,30    | 1.212.031,90   |
| 8 — Cachoeiro de Itapemirim 1.ª... 4.534,90 | 4.534,90   | 6.768.406,80  | 11.945.499,20 | 5.146.677,90  | 4.053.194,90  | 27.918.313,70  |
| 9 — Cachoeiro de Itapemirim 2.ª... —        | —          | 4.360.535,70  | 1.332.237,10  | 395.125,50    | 290.239,40    | 6.378.137,70   |
| 10 — Cariacica.....                         | —          | 1.661.966,50  | 1.430.088,90  | 264.753,50    | 498.472,90    | 3.855.281,80   |
| 11 — Castelo.....                           | —          | 588.650,40    | 1.011.208,90  | 863.541,10    | 206.741,40    | 2.669.921,80   |
| 12 — Colatina.....                          | —          | 5.341.344,90  | 12.590.555,70 | 6.270.967,00  | 3.698.858,50  | 27.901.726,10  |
| 15 — Conceição da Barra.....                | —          | 1.767.808,90  | 409.775,10    | 158.994,60    | 163.569,30    | 2.500.147,90   |
| 14 — Domingos Martins.....                  | —          | 686.415,80    | 582.591,10    | 128.621,10    | 53.634,00     | 1.251.262,00   |
| 15 — Espírito Santo.....                    | —          | 9.350.132,90  | 6.740.857,10  | 1.024.227,50  | 1.601.452,10  | 18.716.689,60  |
| 16 — Fundão.....                            | —          | 111.782,80    | 124.730,40    | 66.129,00     | 23.795,30     | 331.457,50     |
| 17 — Guaçuí.....                            | —          | 753.376,80    | 2.726.773,40  | 1.292.809,60  | 483.303,00    | 5.256.262,80   |
| 18 — Guarapari.....                         | —          | 95.865,60     | 708.645,50    | 204.816,10    | 311.589,50    | 1.320.714,70   |
| 19 — Ibirapu.....                           | —          | 469.069,10    | 502.719,90    | 215.422,00    | 70.790,30     | 1.258.001,30   |
| 20 — Iconha.....                            | —          | 92.915,20     | 306.730,70    | 164.137,50    | 54.745,40     | 618.528,80     |
| 21 — Itaguaçu.....                          | —          | 470.455,00    | 665.965,90    | 484.101,80    | 157.772,80    | 1.773.293,50   |
| 22 — Itapemirim.....                        | —          | 340.172,70    | 3.196.503,00  | 193.183,00    | 972.334,10    | 4.701.992,80   |
| 23 — Iúna.....                              | —          | 90.613,00     | 281.509,80    | 344.830,90    | 71.722,00     | 788.675,70     |
| 24 — Linhares.....                          | —          | 400.630,30    | 493.051,00    | 563.670,00    | 206.536,20    | 1.663.887,50   |
| 25 — Mimoso do Sul 1.ª.....                 | —          | 340.051,20    | 1.431.230,50  | 1.032.265,70  | 400.658,60    | 3.224.256,00   |
| 26 — Mimoso do Sul 2.ª.....                 | —          | 263.641,20    | 37.818,30     | 489.354,60    | 30.854,80     | 821.668,90     |
| 27 — Muqui.....                             | —          | 371.377,70    | 947.813,40    | 553.547,70    | 265.361,50    | 2.138.100,30   |
| 28 — Muniz Freire.....                      | —          | 178.286,70    | 174.923,50    | 281.839,70    | 45.623,50     | 680.673,40     |
| 29 — Rio Novo do Sul.....                   | —          | 140.650,00    | 199.099,20    | 295.486,00    | 48.544,30     | 683.779,50     |
| 30 — Santa Leopoldina.....                  | —          | 271.289,60    | 293.020,30    | 135.120,00    | 55.073,80     | 756.503,70     |
| 31 — Santa Tereza.....                      | —          | 689.700,30    | 420.550,60    | 354.983,00    | 75.816,10     | 1.541.050,00   |
| 32 — São José do Calçado.....               | —          | 131.124,00    | 398.409,10    | 1.355.707,30  | 480.580,80    | 2.365.821,20   |
| 33 — São Mateus.....                        | —          | 1.620.926,20  | 1.562.330,90  | 1.134.375,00  | 719.672,60    | 5.037.204,70   |
| 34 — Serra.....                             | —          | 426.181,40    | 106.794,90    | 333.830,00    | 27.337,20     | 894.143,50     |
| 35 — Viana.....                             | —          | 149.330,40    | 107.774,00    | 636.023,60    | 61.185,00     | 954.313,00     |
| TOTAL.....                                  | 4.534,90   | 40.226.901,30 | 54.501.344,20 | 27.755.527,20 | 16.524.568,50 | 139.012.876,10 |

## RECEITA ORÇAMENTÁRIA

## Arrecadação pelas Coletorias

## RIO DE JANEIRO

| DISCRIMINAÇÃO                     | IMPORTAÇÃO | CONSUMO          | RENDA          | SÊLO           | DEMAIS RENDAS  | TOTAL            |
|-----------------------------------|------------|------------------|----------------|----------------|----------------|------------------|
|                                   | Cr\$       | Cr\$             | Cr\$           | Cr\$           | Cr\$           | Cr\$             |
| 1 — Araruama.....                 | —          | 1.605.339,20     | 1.598.212,90   | 1.095.919,00   | 386.738,70     | 4.686.209,80     |
| 2 — Barra Mansa.....              | —          | 47.805.235,90    | 48.373.980,00  | 11.511.949,30  | 33.005.807,90  | 140.696.973,10   |
| 3 — Bom Jardim.....               | —          | 1.393.469,90     | 839.917,30     | 809.834,50     | 200.490,90     | 3.243.712,60     |
| 4 — Barra do Pirai.....           | —          | 27.174.095,10    | 11.653.628,00  | 5.257.105,30   | 7.283.724,50   | 51.368.552,90    |
| 5 — Bom Jesus Itabapoana.....     | —          | 871.867,30       | 5.068.812,70   | 945.053,10     | 969.291,60     | 7.855.024,70     |
| 6 — Cabo Frio.....                | —          | 4.223.469,50     | 2.740.595,80   | 2.099.969,90   | 1.129.273,10   | 10.193.308,30    |
| 7 — Cachoeira de Macacú.....      | —          | 250.254,90       | 662.316,20     | 614.775,70     | 178.145,00     | 1.705.492,80     |
| 8 — Cambuci.....                  | —          | 1.644.396,00     | 366.122,40     | 619.552,20     | 59.392,80      | 2.689.465,40     |
| 9 — Campos.....                   | —          | 85.815.324,90    | 78.795.372,00  | 14.792.758,80  | 20.062.106,10  | 199.465.541,80   |
| 10 — Cantagalo.....               | —          | 553.815,30       | 2.124.442,40   | 1.043.154,00   | 478.721,10     | 4.200.132,80     |
| 11 — Carmo.....                   | —          | 1.086.441,40     | 387.953,70     | 435.402,70     | 201.185,80     | 2.110.965,60     |
| 12 — Casemiro de Abreu.....       | —          | 34.637,60        | 117.982,40     | 580.557,20     | 51.096,50      | 784.323,70       |
| 13 — Cordeiro.....                | —          | 2.740.003,50     | 1.825.561,30   | 834.741,00     | 431.299,00     | 5.831.604,80     |
| 14 — Duas Barras.....             | —          | 110.145,90       | 279.953,40     | 551.539,80     | 42.136,20      | 983.775,30       |
| 15 — Duque de Caxias.....         | —          | 90.102.968,30    | 13.853.963,10  | 12.349.410,10  | 11.295.689,20  | 127.602.030,70   |
| 16 — Itaboraí.....                | —          | 4.605.928,80     | 2.684.163,00   | 995.930,30     | 1.875.189,20   | 10.161.211,20    |
| 17 — Itaguaí.....                 | —          | 30.804.033,40    | 822.042,20     | 860.190,10     | 1.355.622,60   | 33.841.888,30    |
| 18 — Itaocara.....                | —          | 4.186.014,50     | 890.830,00     | 1.500.483,70   | 172.018,30     | 6.749.346,50     |
| 19 — Itaperuna.....               | —          | 834.592,00       | 3.200.980,30   | 3.602.650,50   | 581.844,00     | 8.220.066,80     |
| 20 — Macaé.....                   | —          | 7.409.180,00     | 6.349.121,60   | 2.520.961,60   | 1.800.205,60   | 18.079.468,80    |
| 21 — Magé.....                    | —          | 45.567.296,40    | 2.886.109,80   | 930.702,00     | 991.401,60     | 50.375.509,80    |
| 22 — Mangaratiba.....             | —          | 88.815,00        | 553.885,60     | 603.884,50     | 655.342,00     | 2.301.927,10     |
| 23 — Maricá.....                  | —          | 617.583,00       | 986.808,60     | 353.365,90     | 350.172,90     | 2.307.930,40     |
| 24 — Marquês de Valença.....      | —          | 26.097.651,70    | 4.218.939,50   | 1.660.662,10   | 1.698.266,00   | 33.675.519,30    |
| 25 — Miracema.....                | —          | 3.224.282,60     | 1.801.882,40   | 1.147.514,20   | 1.740.283,50   | 7.913.962,70     |
| 26 — Natividade de Carangola..... | —          | 62.434,80        | 758.506,10     | 413.614,40     | 120.225,00     | 1.354.780,30     |
| 27 — Nilópolis.....               | —          | 13.721.937,20    | 6.551.140,30   | 4.389.269,40   | 4.023.582,60   | 28.685.729,50    |
| 28 — Nova Friburgo I.....         | —          | 36.763.273,70    | 7.383.013,50   | 2.526.859,50   | 1.725.411,50   | 48.398.558,20    |
| 29 — Nova Friburgo II.....        | —          | 40.832.728,90    | 24.641.195,40  | 2.262.463,60   | 7.502.993,80   | 75.239.371,70    |
| 30 — Nova Iguaçu.....             | —          | 110.773.832,30   | 27.587.516,50  | 15.235.053,80  | 18.017.879,90  | 169.614.282,50   |
| 31 — Paraíba do Sul.....          | —          | 7.114.816,70     | 3.244.355,80   | 1.304.730,30   | 1.513.258,40   | 13.177.171,20    |
| 32 — Parati.....                  | —          | 182.500,00       | 165.192,20     | 138.260,20     | 55.526,30      | 541.478,70       |
| 33 — Petrópolis 1.ª.....          | —          | 179.152.906,00   | 64.357.622,70  | 15.768.710,10  | 14.658.825,80  | 273.938.064,60   |
| 34 — Petrópolis 2.ª.....          | —          | 69.798.210,50    | 14.099.286,90  | 7.320.081,40   | 2.532.751,40   | 93.750.330,20    |
| 35 — Pirai.....                   | —          | 36.082.132,50    | 42.969.851,50  | 605.797,60     | 11.568.546,00  | 91.226.127,40    |
| 36 — Porciúncula.....             | —          | 234.227,80       | 2.415.893,00   | 451.201,20     | 870.179,60     | 3.971.501,60     |
| 37 — Rezende.....                 | —          | 11.938.054,70    | 8.592.378,80   | 4.359.640,80   | 2.359.151,90   | 27.249.226,20    |
| 38 — Rio Bonito.....              | —          | 2.727.611,90     | 1.889.624,50   | 1.557.852,00   | 561.247,00     | 6.736.335,40     |
| 39 — Rio Claro.....               | —          | 36.570,40        | 211.048,00     | 1.592.691,10   | 122.800,10     | 1.963.109,20     |
| 40 — Rio das Flores.....          | —          | 41.960,40        | 205.466,10     | 1.808.259,60   | 98.158,20      | 2.153.844,30     |
| 41 — Sta. Maria Madalena.....     | —          | 118.341,90       | 152.788,50     | 148.378,30     | 25.224,80      | 442.733,50       |
| 42 — Sto. Antonio de Pádua.....   | —          | 1.191.881,80     | 1.046.415,10   | 1.484.552,50   | 450.380,10     | 4.173.229,50     |
| 43 — São Fidelis.....             | —          | 4.003.214,60     | 3.922.588,20   | 1.959.324,80   | 711.761,90     | 10.596.889,50    |
| 44 — São Gonçalo.....             | —          | 277.064.779,70   | 27.704.639,50  | 5.71.683,90    | 10.630.348,20  | 321.371.442,30   |
| 45 — São João da Barra.....       | —          | 59.488.504,40    | 13.170.813,70  | 1.290.231,20   | 3.149.800,50   | 77.009.349,80    |
| 46 — São João do Miraflores.....  | —          | 40.338.888,60    | 7.501.324,80   | 5.836.081,10   | 5.601.621,70   | 59.277.916,20    |
| 47 — São Pedro d'Aldeia.....      | —          | 509.902,70       | 858.479,90     | 190.056,50     | 157.652,90     | 2.116.092,00     |
| 48 — São Sebastião do Alto.....   | —          | 177.010,90       | 53.198,90      | 119.212,00     | 23.484,40      | 372.906,20       |
| 49 — Sapucaia.....                | —          | 207.150,00       | 546.876,90     | 533.099,00     | 255.705,10     | 1.522.831,00     |
| 50 — Saquarema.....               | —          | 114.920,00       | 192.286,50     | 157.607,00     | 41.818,90      | 506.632,40       |
| 51 — Silva Jardim.....            | —          | 105.660,00       | 253.327,70     | 252.694,00     | 30.878,80      | 642.560,50       |
| 52 — Sumidouro.....               | —          | 148.041,20       | 205.889,10     | 190.538,80     | 64.742,10      | 607.211,20       |
| 53 — Teresópolis.....             | —          | 3.488.487,80     | 7.739.524,30   | 5.913.149,20   | 1.929.691,80   | 18.710.853,10    |
| 54 — Trajano de Moraes.....       | —          | 47.297,50        | 363.356,00     | 800.762,20     | 68.011,70      | 1.279.427,40     |
| 55 — Três Rios.....               | —          | 22.514.397,50    | 7.176.928,00   | 5.479.001,20   | 3.164.202,00   | 36.334.528,70    |
| 56 — Vassouras 1.ª.....           | —          | 18.739.482,30    | 5.334.848,10   | 1.320.355,10   | 2.744.257,60   | 28.138.943,10    |
| 57 — Vassouras 2.ª.....           | —          | 350.823,80       | 1.561.892,40   | 834.999,00     | 493.164,20     | 3.220.879,40     |
| TOTAL.....                        | —          | 1.327.298.874,20 | 475.978.816,30 | 155.844.248,00 | 182.246.339,30 | 2.141.368.278,10 |













## RECEITA ORÇAMENTÁRIA

## Arrecadação pelas Coletorias

## SANTA CATARINA

| DISCRIMINAÇÃO              | IMPORTAÇÃO | CONSUMO        | RENDA          | SÊLO          | DEMAIS RENDAS  | TOTAL            |
|----------------------------|------------|----------------|----------------|---------------|----------------|------------------|
|                            | Cr\$       | Cr\$           | Cr\$           | Cr\$          | Cr\$           | Cr\$             |
| 1 — Araquari.....          | —          | 1.264.244,00   | 134.322,50     | 382.980,00    | 33.052,40      | 1.814.598,90     |
| 2 — Araranga.....          | —          | 2.936.280,80   | 2.761.082,10   | 980.450,50    | 1.200.046,70   | 7.877.860,10     |
| 3 — Biguaçu.....           | —          | 908.990,50     | 147.525,50     | 764.721,50    | 82.052,00      | 1.903.289,50     |
| 4 — Blumenau 1.º.....      | 8.279,50   | 69.215.789,70  | 71.455.576,00  | 12.637.619,00 | 18.643.136,60  | 171.960.400,80   |
| 5 — Blumenau 2.º.....      | 6.099,70   | 60.371.105,50  | 44.418.562,80  | 2.382.678,00  | 10.151.375,40  | 117.329.821,40   |
| 6 — Bom Retiro.....        | —          | 33.451,00      | 472.926,80     | 409.190,30    | 153.637,10     | 1.069.205,20     |
| 7 — Brusque 1.º.....       | —          | 21.475.793,80  | 15.264.651,00  | 1.025.994,10  | 4.484.313,50   | 42.250.752,40    |
| 8 — Brusque 2.º.....       | —          | 37.181.597,10  | 11.569.049,10  | 517.788,60    | 2.107.735,40   | 51.176.170,20    |
| 9 — Caçador.....           | —          | 5.596.406,10   | 13.187.707,10  | 2.006.940,50  | 3.601.013,20   | 24.392.066,90    |
| 10 — Camboriú.....         | —          | 62.929,80      | 864.057,90     | 353.814,50    | 252.835,60     | 1.533.617,90     |
| 11 — Campo Alegre.....     | —          | 662.569,00     | 179.267,60     | 215.285,40    | 30.826,10      | 1.085.948,10     |
| 12 — Campos Novos.....     | —          | 637.648,20     | 3.237.305,50   | 699.832,20    | 833.691,00     | 5.408.484,90     |
| 13 — Canoinhas.....        | —          | 4.508.333,90   | 7.495.661,60   | 1.609.144,60  | 2.061.439,00   | 15.672.579,10    |
| 14 — Capinzal.....         | —          | 1.278.287,50   | 2.525.694,50   | 567.974,00    | 689.257,50     | 5.061.213,50     |
| 15 — Chapecó.....          | —          | 5.908.202,40   | 19.310.512,70  | 4.052.829,10  | 8.144.472,60   | 37.416.016,80    |
| 16 — Concórdia.....        | —          | 4.487.845,00   | 8.068.428,00   | 1.849.334,00  | 1.668.851,40   | 16.074.458,40    |
| 17 — Criciúma.....         | —          | 2.980.701,90   | 7.906.926,40   | 2.376.401,50  | 3.304.305,00   | 16.568.334,80    |
| 18 — Curitibanos.....      | —          | 1.202.875,30   | 7.695.161,10   | 1.824.033,70  | 3.192.459,00   | 13.914.509,10    |
| 19 — Gaspar.....           | —          | 6.950.748,80   | 1.976.589,10   | 405.703,50    | 585.851,10     | 9.918.892,50     |
| 20 — Guarani.....          | —          | 1.656.386,70   | 522.208,20     | 247.395,00    | 221.982,20     | 2.647.992,20     |
| 21 — Ibirama.....          | —          | 1.477.425,30   | 1.558.481,70   | 503.599,90    | 509.933,20     | 3.849.440,10     |
| 22 — Imará.....            | —          | 290.905,80     | 86.697,00      | 62.830,00     | 61.876,20      | 502.309,00       |
| 23 — Indaial.....          | —          | 11.796.028,90  | 3.180.286,00   | 428.696,00    | 1.524.855,60   | 16.929.866,50    |
| 24 — Itaiópolis.....       | —          | 824.515,20     | 696.657,70     | 276.453,50    | 160.927,80     | 1.958.554,20     |
| 25 — Itajaí.....           | —          | 3.544.802,00   | 134.197,10     | 277.629,50    | 18.718,10      | 3.975.346,70     |
| 26 — Ituporanga.....       | —          | 804.956,00     | 477.089,50     | 573.220,00    | 271.490,90     | 2.126.736,40     |
| 27 — Jaguaruna.....        | —          | 140.209,10     | 128.261,70     | 123.676,70    | 31.189,90      | 423.537,00       |
| 28 — Jaraguá 1.º.....      | —          | 11.873.628,90  | 5.036.380,60   | 1.268.467,90  | 1.423.834,20   | 19.602.311,60    |
| 29 — Jaraguá 2.º.....      | —          | 1.873.651,00   | 942.683,30     | 211.568,00    | 242.881,70     | 3.270.784,00     |
| 30 — Joacaba.....          | —          | 10.006.663,20  | 13.761.347,80  | 3.893.358,80  | 4.623.973,80   | 32.285.343,60    |
| 31 — Joinville.....        | 2.551,00   | 133.518.021,90 | 90.191.007,70  | 13.602.349,10 | 25.611.846,70  | 262.925.776,40   |
| 32 — Laguna.....           | —          | 2.315.444,80   | 641.027,50     | 295.751,00    | 234.344,70     | 3.486.568,00     |
| 33 — Lajes.....            | —          | 8.994.639,50   | 14.729.831,90  | 6.896.121,00  | 5.192.516,00   | 35.813.108,40    |
| 34 — Mafrá.....            | —          | 1.904.583,00   | 6.984.018,60   | 715.357,40    | 3.615.881,70   | 13.219.840,70    |
| 35 — Nova Trento.....      | —          | 110.921,00     | 102.456,20     | 128.120,00    | 25.414,10      | 366.911,30       |
| 36 — Orleans.....          | —          | 800.208,10     | 1.017.940,10   | 881.946,90    | 683.951,00     | 3.384.046,40     |
| 37 — Palhoca.....          | —          | 815.124,40     | 699.919,30     | 225.054,90    | 254.420,30     | 1.994.518,90     |
| 38 — Piratuba.....         | —          | 1.039.904,60   | 2.141.901,50   | 548.248,00    | 670.630,70     | 4.400.684,80     |
| 39 — Pôrto Belo.....       | —          | 20.650,40      | 32.210,40      | 152.863,00    | 17.047,20      | 222.771,00       |
| 40 — Pôrto União.....      | 14.021,90  | 1.936.499,30   | 7.151.675,70   | 1.639.092,00  | 1.873.230,80   | 12.614.519,70    |
| 41 — Rio do Sul.....       | —          | 9.339.412,50   | 8.033.246,40   | 2.685.675,00  | 2.638.125,70   | 22.696.459,60    |
| 42 — Rodeio.....           | —          | 860.604,60     | 407.408,80     | 169.437,50    | 189.914,60     | 1.627.365,50     |
| 43 — São Bento do Sul..... | —          | 23.770.212,90  | 14.256.006,40  | 1.383.131,00  | 3.152.654,90   | 42.562.005,20    |
| 44 — São Joaquim.....      | —          | 133.500,40     | 812.526,60     | 497.098,30    | 244.614,80     | 1.687.740,10     |
| 45 — São José.....         | —          | 1.387.961,10   | 280.164,10     | 200.238,90    | 371.936,60     | 2.240.300,70     |
| 46 — Taió.....             | —          | 482.949,00     | 347.849,50     | 205.131,00    | 103.158,30     | 1.139.087,80     |
| 47 — Tangará.....          | —          | 445.761,50     | 3.050.205,00   | 337.234,50    | 700.259,50     | 4.533.460,50     |
| 48 — Tijucas.....          | —          | 1.518.222,20   | 2.270.196,10   | 442.392,40    | 643.581,20     | 4.874.391,90     |
| 49 — Timbó.....            | —          | 5.727.468,00   | 5.210.342,50   | 507.968,70    | 1.442.762,80   | 12.888.542,00    |
| 50 — Tubarão.....          | —          | 2.557.227,40   | 6.859.011,10   | 2.645.897,20  | 2.882.064,90   | 14.944.200,60    |
| 51 — Turvo.....            | —          | 628.443,70     | 605.071,30     | 268.316,70    | 110.637,10     | 1.612.468,80     |
| 52 — Urussanga.....        | —          | 1.562.179,80   | 868.978,90     | 381.818,50    | 679.076,20     | 3.492.053,40     |
| 53 — Videira.....          | —          | 5.963.270,00   | 10.204.423,30  | 1.451.717,40  | 3.298.592,60   | 20.918.003,30    |
| TOTAL.....                 | 30.952,10  | 477.786.082,50 | 421.690.797,10 | 79.188.570,40 | 124.948.664,70 | 1.103.645.066,80 |













## RECEITA ORÇAMENTÁRIA

## Arrecadação pelas Coletorias

## GOIÁS

| DISCRIMINAÇÃO                  | IMPORTAÇÃO      | CONSUMO              | RENDA                | SÊLO                 | DEMAIS RENDAS        | TOTAL                 |
|--------------------------------|-----------------|----------------------|----------------------|----------------------|----------------------|-----------------------|
|                                | Cr\$            | Cr\$                 | Cr\$                 | Cr\$                 | Cr\$                 | Cr\$                  |
| 1 -- Anápolis.....             | 1.225,00        | 4.237.723,90         | 20.649.316,00        | 9.214.533,30         | 6.055.323,60         | 40.158.121,80         |
| 2 -- Amicuns.....              | —               | 26.969,10            | 339.170,70           | 142.866,80           | 78.908,40            | 587.914,20            |
| 3 -- Araguacema.....           | —               | 35.740,00            | 24.563,10            | 43.477,00            | 17.536,30            | 121.316,40            |
| 4 -- Araguatins.....           | —               | 14.540,00            | 13.286,40            | 26.999,00            | 10.747,80            | 65.573,20             |
| 5 -- Arraias.....              | —               | 18.622,20            | 50.596,60            | 329.302,00           | 13.107,00            | 411.627,80            |
| 6 -- Aurilândia.....           | —               | 99.160,40            | 490.899,90           | 174.575,60           | 104.197,30           | 868.833,20            |
| 7 -- Bela Vista.....           | —               | 18.011,00            | 97.038,30            | 41.370,00            | 31.433,90            | 187.853,20            |
| 8 -- Buriti Alegre.....        | —               | 183.303,30           | 1.356.334,30         | 1.324.155,00         | 258.539,50           | 3.122.332,10          |
| 9 -- Caiapônia.....            | —               | 111.599,40           | 191.021,90           | 141.873,00           | 70.045,80            | 514.540,10            |
| 10 -- Caldas Novas.....        | —               | 44.026,00            | 391.923,50           | 230.786,40           | 87.540,00            | 754.275,90            |
| 11 -- Catalão.....             | —               | 401.710,20           | 1.110.424,60         | 1.336.664,80         | 431.025,10           | 3.279.824,70          |
| 12 -- Corumbá de Goiás.....    | —               | 94.892,50            | 589.802,00           | 206.879,00           | 159.477,70           | 1.051.051,20          |
| 13 -- Corumbinha.....          | —               | 10.230,00            | 179.396,00           | 191.825,00           | 57.059,50            | 438.510,50            |
| 14 -- Cristalina.....          | —               | 46.056,70            | 58.588,69            | 95.195,00            | 57.550,00            | 237.182,30            |
| 15 -- Cumari.....              | —               | 88.554,20            | 159.041,00           | 95.155,40            | 53.152,20            | 396.702,90            |
| 16 -- Edéia.....               | —               | 14.853,00            | 298.675,50           | 471.923,00           | 49.777,00            | 855.228,50            |
| 17 -- Formosa.....             | —               | 172.942,30           | 916.071,00           | 689.004,60           | 277.483,90           | 2.055.501,80          |
| 18 -- Goiandira.....           | —               | 99.089,00            | 454.153,60           | 266.872,20           | 147.086,90           | 967.201,70            |
| 19 -- Goiânia.....             | 1.463,30        | 11.976.073,10        | 34.491.170,10        | 25.114.263,90        | 10.888.082,90        | 82.471.053,30         |
| 20 -- Goiás.....               | —               | 277.380,00           | 1.290.402,10         | 1.858.232,90         | 333.140,20           | 3.759.155,20          |
| 21 -- Inhumas.....             | —               | 907.127,30           | 1.796.039,90         | 739.980,10           | 537.218,20           | 3.980.365,50          |
| 22 -- Ipameri.....             | —               | 1.709.012,60         | 2.982.169,20         | 1.333.593,30         | 704.944,40           | 6.729.719,50          |
| 23 -- Itaberaí.....            | —               | 62.203,00            | 588.297,60           | 786.039,80           | 225.165,90           | 1.661.706,30          |
| 24 -- Itaguatins.....          | —               | 8.414,00             | —                    | 83.671,40            | 4.080,00             | 96.165,40             |
| 25 -- Itapaci.....             | —               | 6.954,00             | 171.254,70           | 275.004,20           | 29.643,80            | 480.856,70            |
| 26 -- Itauçu.....              | —               | 64.587,00            | 250.231,90           | 486.798,50           | 36.809,90            | 838.427,30            |
| 27 -- Itumbiara.....           | —               | 310.837,50           | 1.595.321,30         | 2.065.913,50         | 400.145,00           | 4.370.214,80          |
| 28 -- Jaraguá.....             | —               | 686.796,50           | 1.649.442,20         | 395.423,10           | 580.974,10           | 3.312.635,90          |
| 29 -- Jataí.....               | —               | 713.868,60           | 1.968.948,50         | 1.845.545,50         | 495.222,80           | 5.023.585,40          |
| 30 -- Leopoldo de Bulhões..... | —               | 40.803,60            | 111.783,80           | 500.780,00           | 33.142,20            | 686.809,60            |
| 31 -- Luziânia.....            | —               | 128.959,10           | 1.630.760,60         | 1.482.037,50         | 54.831,00            | 3.296.588,20          |
| 32 -- Mineiros.....            | —               | 100.453,10           | 253.562,50           | 255.656,50           | 80.985,70            | 690.657,80            |
| 33 -- Miracema do Norte.....   | —               | 52.432,70            | 21.573,20            | 260.513,10           | 11.689,60            | 346.208,60            |
| 34 -- Morrinhos.....           | —               | 485.950,00           | 1.278.176,10         | 2.551.573,00         | 290.160,10           | 4.605.859,20          |
| 35 -- Natividade.....          | —               | 39.216,10            | 94.164,70            | 375.467,70           | 63.372,80            | 572.221,30            |
| 36 -- Nasário.....             | —               | 2.560,00             | 101.982,40           | 224.320,60           | 21.983,90            | 350.846,90            |
| 37 -- Negrópolis.....          | —               | 171.698,00           | 190.830,80           | 545.827,70           | 53.102,40            | 759.458,90            |
| 38 -- Orizona.....             | —               | 35.757,80            | 281.452,60           | 239.799,80           | 58.569,00            | 615.579,20            |
| 39 -- Palmeiras.....           | —               | 45.255,00            | 316.386,20           | 263.617,30           | 58.826,00            | 684.084,50            |
| 40 -- Paraúna.....             | —               | 30.614,10            | 152.966,80           | 152.035,00           | 50.234,20            | 385.850,10            |
| 41 -- Pedro Afonso.....        | —               | 71.736,00            | 177.698,80           | 105.950,00           | 59.011,40            | 414.396,20            |
| 42 -- Petrolina de Goiás.....  | —               | 18.460,00            | 150.713,80           | 40.872,50            | 27.161,00            | 237.207,30            |
| 43 -- Piracanjuba.....         | —               | 80.712,00            | 582.714,20           | 642.588,60           | 132.568,70           | 1.438.613,50          |
| 44 -- Pirenópolis.....         | —               | 80.337,50            | 90.162,90            | 946.379,50           | 34.829,10            | 1.151.709,00          |
| 45 -- Pires do Rio.....        | —               | 411.813,00           | 3.566.437,90         | 1.250.168,20         | 739.705,20           | 5.958.124,30          |
| 46 -- Planaltina.....          | —               | 122.364,60           | 374.069,60           | 972.580,00           | 33.537,80            | 1.502.552,00          |
| 47 -- Pontalina.....           | —               | 28.730,50            | 114.410,80           | 147.952,80           | 36.185,50            | 327.279,60            |
| 48 -- Pôrto Nacional.....      | —               | 132.625,30           | 435.661,50           | 1.079.267,50         | 69.937,20            | 1.717.491,50          |
| 49 -- Quirinópolis.....        | —               | 75.178,60            | 360.090,60           | 174.994,50           | 93.952,90            | 704.226,60            |
| 50 -- Rio Verde.....           | —               | 391.268,00           | 1.974.739,50         | 1.740.664,80         | 579.519,80           | 4.686.192,10          |
| 51 -- Santa Helena.....        | —               | 51.762,00            | 603.137,00           | 231.002,00           | 134.878,10           | 1.022.779,10          |
| 52 -- São Domingos.....        | —               | 2.486,40             | 12.815,20            | 96.749,00            | 5.838,03             | 117.888,63            |
| 53 -- Silvânia.....            | —               | 147.342,90           | 179.611,90           | 348.953,10           | 27.650,20            | 703.558,10            |
| 54 -- Taguatinga.....          | —               | 34.060,00            | 77.716,50            | 104.810,00           | 25.989,50            | 228.576,00            |
| 55 -- Tocantinópolis.....      | —               | 71.167,90            | 49.215,20            | 191.345,00           | 86.016,30            | 397.744,40            |
| 56 -- Trindade.....            | —               | 448.069,50           | 690.475,50           | 806.903,00           | 190.687,80           | 2.136.135,80          |
| 57 -- Uruaçu.....              | —               | 84.474,00            | 43.820,90            | 99.221,40            | 20.331,90            | 247.848,20            |
| 58 -- Uruana.....              | —               | 32.402,00            | 152.958,10           | 298.675,40           | 33.021,30            | 517.056,80            |
| 59 -- Urutai.....              | —               | 5.140,00             | 102.624,70           | 143.363,40           | 21.166,90            | 272.295,00            |
| 60 -- Vianópolis.....          | 1.113,10        | 89.574,70            | 742.788,30           | 108.475,50           | 36.560,50            | 978.512,10            |
| <b>TOTAL.....</b>              | <b>3.801,40</b> | <b>25.954.680,70</b> | <b>89.049.705,20</b> | <b>66.186.466,90</b> | <b>25.361.173,10</b> | <b>206.555.827,30</b> |

## RECEITA ORÇAMENTÁRIA

## Arrecadação pelas Coletorias

## MATO GROSSO

| DISCRIMINAÇÃO                  | IMPORTAÇÃO      | CONSUMO              | RENDA                | SÊLO                 | DEMAIS RENDAS        | TOTAL                 |
|--------------------------------|-----------------|----------------------|----------------------|----------------------|----------------------|-----------------------|
|                                | Cr\$            | Cr\$                 | Cr\$                 | Cr\$                 | Cr\$                 | Cr\$                  |
| 1—Alto Araguaia.....           | —               | 41.581,00            | 325.468,20           | 116.055,40           | 57.766,10            | 540.850,70            |
| 2—Amambai.....                 | —               | 29.570,00            | 140.950,20           | 61.410,50            | 26.322,80            | 258.253,50            |
| 3—Aparecida de Taboado.....    | —               | 109.688,00           | 321.642,20           | 162.405,00           | 77.018,50            | 670.753,70            |
| 4—Aquidauana.....              | —               | 1.065.253,50         | 1.839.794,60         | 2.439.015,80         | 318.403,80           | 5.660.445,70          |
| 5—Barra de Bugres.....         | —               | 16.250,00            | 104.773,00           | 287.419,00           | 21.483,50            | 429.925,50            |
| 6—Barra de Garças.....         | —               | 11.800,00            | 163.498,30           | 27.008,00            | 26.690,80            | 228.997,10            |
| 7—Bonito.....                  | —               | 20.936,20            | 35.491,90            | 51.979,00            | 3.044,00             | 111.451,10            |
| 8—Cáceres.....                 | 1.453,90        | 373.156,20           | 2.367.856,70         | 1.739.079,70         | 540.195,90           | 5.021.722,40          |
| 9—Campo Grande.....            | —               | 5.715.659,20         | 17.693.128,50        | 12.519.887,00        | 4.742.318,20         | 40.670.992,90         |
| 10—Camapuã.....                | —               | 10.450,00            | 40.836,20            | 341.740,00           | 7.351,60             | 400.377,80            |
| 11—Coxim.....                  | —               | 41.787,20            | 148.464,80           | 95.030,00            | 17.544,80            | 300.826,80            |
| 12—Cuiabá.....                 | —               | 5.520.100,50         | 14.306.808,50        | 10.538.325,00        | 5.634.463,00         | 33.799.695,00         |
| 13—Dourados.....               | —               | 1.499.796,10         | 1.475.267,20         | 1.564.680,00         | 234.131,00           | 4.773.874,30          |
| 14—Guiratinga.....             | —               | 57.170,00            | 295.033,50           | 703.173,50           | 118.959,10           | 1.174.336,10          |
| 15—Maracaju.....               | —               | 46.431,90            | 181.712,30           | 851.421,50           | 112.824,10           | 1.192.339,80          |
| 16—Miranda.....                | —               | 261.260,80           | 128.980,90           | 152.803,20           | 35.312,70            | 578.357,60            |
| 17—Nioaque.....                | —               | 50.446,00            | 202.237,10           | 475.252,60           | 42.257,90            | 770.193,60            |
| 18—N.Sra. do Livramento.....   | —               | 128.466,00           | 50.052,60            | 47.413,50            | 20.429,00            | 246.361,10            |
| 19—Paranaíba.....              | —               | 100.773,50           | 393.052,50           | 485.305,10           | 62.364,70            | 1.041.995,80          |
| 20—Poconé.....                 | —               | 43.258,00            | 486.656,00           | 679.497,70           | 139.466,70           | 1.348.858,40          |
| 21—Puxereu.....                | —               | 157.772,00           | 352.888,80           | 276.818,90           | 154.733,30           | 942.213,00            |
| 22—Ribeiras do Rio Pardo.....  | —               | 109.180,00           | 362.740,10           | 49.338,00            | 16.549,90            | 537.808,00            |
| 23—Rio Brillante.....          | —               | 30.350,00            | 113.039,60           | 84.354,50            | 12.141,00            | 239.885,10            |
| 24—Rosário Oeste.....          | —               | 92.309,80            | 1.105.426,70         | 48.009,80            | 300.407,30           | 1.546.153,60          |
| 25—Rochedo.....                | —               | 22.968,60            | 47.641,10            | 252.775,70           | 42.332,10            | 365.717,50            |
| 26—Santo Antônio Leverger..... | —               | 775.650,80           | 215.420,90           | 61.519,30            | 271.955,30           | 1.324.544,30          |
| 27—Três Lagoas.....            | —               | 693.284,10           | 1.493.631,50         | 1.260.637,40         | 481.312,60           | 3.933.835,60          |
| 28—Várzea Grande.....          | —               | 191.471,50           | 545.643,70           | 477.243,00           | 180.804,50           | 1.395.162,70          |
| <b>TOTAL.....</b>              | <b>1.453,90</b> | <b>15.014.780,90</b> | <b>44.943.157,60</b> | <b>35.848.074,10</b> | <b>15.698.582,20</b> | <b>109.506.028,70</b> |

## Arrecadação pelas Mesas de Rendas

## AMAZONAS

| DISCRIMINAÇÃO        | IMPORTAÇÃO      | CONSUMO           | RENDA               | SÊLO                | DEMAIS RENDAS        | TOTAL                |
|----------------------|-----------------|-------------------|---------------------|---------------------|----------------------|----------------------|
|                      | Cr\$            | Cr\$              | Cr\$                | Cr\$                | Cr\$                 | Cr\$                 |
| 1 — Rio Branco.....  | 9.800,00        | 344.366,90        | 4.126.556,90        | 1.224.392,50        | 5.529.300,70         | 11.234.417,00        |
| 2 — Boa Vista.....   | —               | 113.314,00        | 1.161.009,10        | 630.786,30          | 1.937.830,30         | 3.842.939,70         |
| 3 — Capaceté.....    | —               | —                 | —                   | —                   | —                    | —                    |
| 4 — Pôrto Velho..... | —               | 520.894,80        | 3.598.135,20        | 1.751.103,70        | 4.863.316,10         | 10.733.449,80        |
| <b>TOTAL.....</b>    | <b>9.800,00</b> | <b>978.575,70</b> | <b>8.885.701,20</b> | <b>3.506.282,50</b> | <b>12.330.447,10</b> | <b>25.810.806,50</b> |

## PARÁ

| DISCRIMINAÇÃO     | IMPORTAÇÃO        | CONSUMO             | RENDA               | SÊLO              | DEMAIS RENDAS       | TOTAL                |
|-------------------|-------------------|---------------------|---------------------|-------------------|---------------------|----------------------|
|                   | Cr\$              | Cr\$                | Cr\$                | Cr\$              | Cr\$                | Cr\$                 |
| 1 — Macapá.....   | 152.757,40        | 2.810.630,30        | 1.999.324,70        | 980.489,50        | 5.887.526,30        | 11.830.728,20        |
| <b>TOTAL.....</b> | <b>152.757,40</b> | <b>2.810.630,30</b> | <b>1.999.324,70</b> | <b>980.489,50</b> | <b>5.887.526,30</b> | <b>11.830.728,20</b> |

## MARANHÃO

| DISCRIMINAÇÃO     | IMPORTAÇÃO | CONSUMO           | RENDA            | SÊLO              | DEMAIS RENDAS    | TOTAL             |
|-------------------|------------|-------------------|------------------|-------------------|------------------|-------------------|
|                   | Cr\$       | Cr\$              | Cr\$             | Cr\$              | Cr\$             | Cr\$              |
| 1 — Tutoia.....   | —          | 703.308,20        | 62.106,00        | 110.376,70        | 46.860,20        | 922.651,10        |
| <b>TOTAL.....</b> | <b>—</b>   | <b>703.308,20</b> | <b>62.106,00</b> | <b>110.376,70</b> | <b>46.860,20</b> | <b>922.651,10</b> |

**RECEITA ORÇAMENTÁRIA**  
**Arrecadação pelas Mesas de Rendas**  
**CEARÁ**

| DISCRIMINAÇÃO     | IMPORTAÇÃO | CONSUMO    | RENDA      | SÊLO       | DEMAIS RENDAS | TOTAL      |
|-------------------|------------|------------|------------|------------|---------------|------------|
|                   | Cr\$       | Cr\$       | Cr\$       | Cr\$       | Cr\$          | Cr\$       |
| 1 -- Camocim..... | —          | 253.401,60 | 284.781,20 | 166.616,70 | 30.659,00     | 735.458,50 |
| <b>TOTAL.....</b> | —          | 253.401,60 | 284.781,20 | 166.616,70 | 30.659,00     | 735.458,50 |

**RIO GRANDE DO NORTE**

| DISCRIMINAÇÃO          | IMPORTAÇÃO | CONSUMO      | RENDA        | SÊLO         | DEMAIS RENDAS | TOTAL         |
|------------------------|------------|--------------|--------------|--------------|---------------|---------------|
|                        | Cr\$       | Cr\$         | Cr\$         | Cr\$         | Cr\$          | Cr\$          |
| 1 -- Areia Branca..... | —          | 2.893.860,90 | 173.396,50   | 1.016.430,00 | 187.707,10    | 4.271.394,50  |
| 2 -- Macau.....        | —          | 6.007.919,10 | 890.174,70   | 971.656,90   | 433.246,60    | 8.302.997,30  |
| <b>TOTAL.....</b>      | —          | 8.901.780,00 | 1.063.571,20 | 1.988.086,90 | 620.953,70    | 12.574.391,80 |

**ALAGOAS**

| DISCRIMINAÇÃO     | IMPORTAÇÃO | CONSUMO    | RENDA        | SÊLO       | DEMAIS RENDAS | TOTAL        |
|-------------------|------------|------------|--------------|------------|---------------|--------------|
|                   | Cr\$       | Cr\$       | Cr\$         | Cr\$       | Cr\$          | Cr\$         |
| 1 -- Penedo.....  | —          | 394.457,00 | 2.624.314,10 | 675.388,90 | 799.870,30    | 4.494.030,30 |
| <b>TOTAL.....</b> | —          | 394.457,00 | 2.624.314,10 | 675.388,90 | 799.870,30    | 4.494.030,30 |

**BAHIA**

| DISCRIMINAÇÃO       | IMPORTAÇÃO | CONSUMO      | RENDA         | SÊLO         | DEMAIS RENDAS | TOTAL         |
|---------------------|------------|--------------|---------------|--------------|---------------|---------------|
|                     | Cr\$       | Cr\$         | Cr\$          | Cr\$         | Cr\$          | Cr\$          |
| 1 -- Ilhéus.....    | —          | 917.722,90   | 19.936.322,40 | 8.499.686,30 | 9.635.963,80  | 38.989.695,40 |
| 2 -- Caravelas..... | —          | 712.100,10   | 1.069.181,60  | 407.667,50   | 281.516,90    | 2.470.466,10  |
| <b>TOTAL.....</b>   | —          | 1.629.823,00 | 21.005.504,00 | 8.907.353,80 | 9.917.480,70  | 41.460.161,50 |

**RECEITA ORÇAMENTÁRIA**  
**Arrecadação pelas Mesas de Rendas**  
**ESTADO DO RIO DE JANEIRO**

| DISCRIMINAÇÃO           | IMPORTAÇÃO | CONSUMO    | RENDA        | SÊLO         | DEMAIS RENDAS | TOTAL        |
|-------------------------|------------|------------|--------------|--------------|---------------|--------------|
|                         | Cr\$       | Cr\$       | Cr\$         | Cr\$         | Cr\$          | Cr\$         |
| 1 — Angra dos Reis..... | —          | 360.550,10 | 2.132.766,30 | 1.166.361,80 | 1.116.223,40  | 4.775.901,60 |
| TOTAL.....              | —          | 360.550,10 | 2.132.766,30 | 1.166.361,80 | 1.116.223,40  | 4.775.901,60 |

**SÃO PAULO**

| DISCRIMINAÇÃO          | IMPORTAÇÃO | CONSUMO    | RENDA      | SÊLO       | DEMAIS RENDAS | TOTAL      |
|------------------------|------------|------------|------------|------------|---------------|------------|
|                        | Cr\$       | Cr\$       | Cr\$       | Cr\$       | Cr\$          | Cr\$       |
| 1 — São Sebastião..... | —          | 112.645,10 | 253.861,30 | 219.904,70 | 191.461,20    | 777.672,30 |
| TOTAL.....             | —          | 112.645,10 | 253.861,30 | 219.904,70 | 191.461,20    | 777.672,30 |

**PARANÁ**

| DISCRIMINAÇÃO          | IMPORTAÇÃO | CONSUMO      | RENDA        | SÊLO         | DEMAIS RENDAS | TOTAL         |
|------------------------|------------|--------------|--------------|--------------|---------------|---------------|
|                        | Cr\$       | Cr\$         | Cr\$         | Cr\$         | Cr\$          | Cr\$          |
| 1 — Antonina.....      | —          | 523.973,50   | 2.395.499,20 | 662.906,80   | 840.805,60    | 4.421.185,10  |
| 2 — Foz do Iguaçu..... | 73.776,20  | 1.100.111,20 | 4.486.663,10 | 1.486.691,00 | 2.569.159,60  | 9.716.401,10  |
| TOTAL.....             | 73.776,20  | 1.624.084,70 | 6.880.162,30 | 2.149.597,80 | 3.409.965,20  | 14.137.586,30 |

**RECEITA ORÇAMENTÁRIA**  
**Arrecadação pelas Mesas de Rendas**

**SANTA CATARINA**

| DISCRIMINAÇÃO     | IMPORTAÇÃO          | CONSUMO              | RENDA                | SÊLO                 | DEMAIS RENDAS        | TOTAL                |
|-------------------|---------------------|----------------------|----------------------|----------------------|----------------------|----------------------|
|                   | Cr\$                | Cr\$                 | Cr\$                 | Cr\$                 | Cr\$                 | Cr\$                 |
| 1 — Itajaí.....   | 9.588.750,70        | 15.119.199,80        | 24.948.782,80        | 14.828.859,80        | 15.276.067,50        | 79.761.660,60        |
| 2 — Laguna.....   | 513,90              | 1.210.540,60         | 2.078.694,00         | 1.099.642,30         | 2.592.047,60         | 6.981.438,40         |
| <b>TOTAL.....</b> | <b>9.589.264,60</b> | <b>16.329.740,40</b> | <b>27.027.476,80</b> | <b>15.928.502,10</b> | <b>17.868.115,10</b> | <b>86.743.099,00</b> |

**RIO GRANDE DO SUL**

| DISCRIMINAÇÃO         | IMPORTAÇÃO          | CONSUMO             | RENDA                | SÊLO                | DEMAIS RENDAS       | TOTAL                |
|-----------------------|---------------------|---------------------|----------------------|---------------------|---------------------|----------------------|
|                       | Cr\$                | Cr\$                | Cr\$                 | Cr\$                | Cr\$                | Cr\$                 |
| 1 — Aceguá.....       | 945.905,40          | 302.331,00          | —                    | 14.529,00           | 229.618,00          | 1.492.383,40         |
| 2 — Dom Pedrito.....  | —                   | 362.414,00          | 7.578.170,80         | 2.347.795,80        | 1.760.886,10        | 12.049.266,70        |
| 3 — Itaqui.....       | —                   | 186.436,00          | 5.238.339,10         | 1.146.717,50        | 1.891.329,70        | 8.462.822,30         |
| 4 — Pôrto Lucena..... | —                   | 282.158,30          | 315.382,10           | 66.207,50           | 512.828,90          | 1.176.576,80         |
| 5 — Quaraá.....       | —                   | 130.376,70          | 5.430.420,90         | 1.467.720,60        | 906.407,70          | 7.934.925,90         |
| 6 — S. Vitória.....   | 70.415,40           | 250.597,40          | 2.440.262,10         | 1.011.910,30        | 406.412,20          | 4.179.603,40         |
| <b>TOTAL.....</b>     | <b>1.016.320,80</b> | <b>1.514.313,40</b> | <b>21.002.575,00</b> | <b>6.054.880,70</b> | <b>5.707.488,60</b> | <b>35.295.578,50</b> |

**MATO GROSSO**

| DISCRIMINAÇÃO            | IMPORTAÇÃO       | CONSUMO           | RENDA               | SÊLO                | DEMAIS RENDAS       | TOTAL               |
|--------------------------|------------------|-------------------|---------------------|---------------------|---------------------|---------------------|
|                          | Cr\$             | Cr\$              | Cr\$                | Cr\$                | Cr\$                | Cr\$                |
| 1 — Bela Vista.....      | —                | 89.621,70         | 810.891,50          | 1.018.209,00        | 196.686,90          | 2.155.409,10        |
| 2 — Ponta Porã.....      | 88.939,90        | 353.667,60        | 1.842.607,50        | 1.677.870,70        | 511.099,60          | 4.474.185,30        |
| 3 — Pôrto Esperança..... | —                | 3.770,00          | 89.247,10           | 1.310,60            | 10.398,10           | 104.725,80          |
| 4 — Pôrto Murtinho.....  | —                | 55.124,50         | 1.384.492,70        | 409.303,40          | 301.183,60          | 2.150.105,20        |
| <b>TOTAL.....</b>        | <b>88.939,90</b> | <b>502.183,80</b> | <b>4.127.238,80</b> | <b>3.105.693,70</b> | <b>1.019.368,20</b> | <b>8.884.424,40</b> |

**Arrecadação pelas Agências Aduaneiras**

**AMAZONAS**

| DISCRIMINAÇÃO     | IMPORTAÇÃO | CONSUMO          | RENDA    | SÊLO            | DEMAIS RENDAS     | TOTAL             |
|-------------------|------------|------------------|----------|-----------------|-------------------|-------------------|
|                   | Cr\$       | Cr\$             | Cr\$     | Cr\$            | Cr\$              | Cr\$              |
| 1 — Cobija.....   | —          | —                | —        | 6.253,50        | 54,30             | 6.307,80          |
| 2 — Mandã.....    | —          | 11.460,00        | —        | —               | 203.315,20        | 214.775,20        |
| <b>TOTAL.....</b> | <b>—</b>   | <b>11.460,00</b> | <b>—</b> | <b>6.253,50</b> | <b>203.369,50</b> | <b>221.083,00</b> |

**Arrecadação pelos Postos e Registros Fiscais**

**AMAZONAS**

| DISCRIMINAÇÃO      | IMPORTAÇÃO | CONSUMO          | RENDA             | SÊLO             | DEMAIS RENDAS     | TOTAL               |
|--------------------|------------|------------------|-------------------|------------------|-------------------|---------------------|
|                    | Cr\$       | Cr\$             | Cr\$              | Cr\$             | Cr\$              | Cr\$                |
| 1 — Campinas.....  | —          | —                | —                 | —                | 1,80              | 1,80                |
| 2 — Feijó.....     | —          | 54.260,10        | 311.481,30        | 18.545,60        | 673.400,40        | 1.057.687,40        |
| 3 — Liberdade..... | —          | —                | —                 | —                | 14,30             | 14,30               |
| <b>TOTAL.....</b>  | <b>—</b>   | <b>54.260,10</b> | <b>311.481,30</b> | <b>18.545,60</b> | <b>673.416,50</b> | <b>1.057.703,50</b> |

**EXERCÍCIO DE 1958**  
**Receita Orçamentária**

**ARRECADACÃO EM 1958 POR ESPÉCIE DE REPARTIÇÕES**

| DISCRIMINAÇÃO                       | AOÊNCIAS<br>ADUANEIRAS | ALFÂNDEGAS        | COLETORIAS<br>FEDERAIS | CORREIOS E<br>TELÉGRAFOS | DELEGAÇÕES<br>FISCAIS | MESAS DE<br>RENDAS | POSTOS E<br>REGISTROS FISCAIS | RECEDEADORAS      | DIVERSAS<br>REPARTIÇÕES<br>DA CAPITAL | TOTAL              |
|-------------------------------------|------------------------|-------------------|------------------------|--------------------------|-----------------------|--------------------|-------------------------------|-------------------|---------------------------------------|--------------------|
|                                     | Cr\$                   | Cr\$              | Cr\$                   | Cr\$                     | Cr\$                  | Cr\$               | Cr\$                          | Cr\$              | Cr\$                                  | Cr\$               |
| <b>RECEITA ORDINÁRIA</b>            |                        |                   |                        |                          |                       |                    |                               |                   |                                       |                    |
| Renda Tributária                    | —                      | 12.727.168.536,20 | 4.582.813,00           | —                        | 182.093.035,20        | 11.032.442,50      | —                             | —                 | —                                     | 12.925.476.857,50  |
| <i>Impostos</i>                     |                        |                   |                        |                          |                       |                    |                               |                   |                                       |                    |
| Importação                          | —                      | 6.536.007.702,00  | 12.148.063.530,30      | —                        | 28.555.140,10         | 38.148.800,00      | 54.200,00                     | 20.767.238.723,70 | —                                     | 30.518.089.616,10  |
| Consumo                             | —                      | 4.309.030.949,90  | 7.697.454.746,60       | 18.911.136,70            | 60.558.018,60         | 98.592.062,20      | 311.481,30                    | 19.479.519.048,20 | 191.818.618,00                        | 31.856.296.061,50  |
| Renda                               | —                      | 1.147.526.995,00  | 2.575.809.252,80       | —                        | 106.343.615,20        | 45.751.285,30      | 18.545,60                     | 5.387.624.230,20  | 2.805.448.313,40                      | 12.008.528.501,00  |
| Selo e Afins                        | —                      | 150.020.573,10    | 299.705.225,90         | —                        | 473.114.366,20        | 2.615.321,90       | 812,90                        | 456.332.686,00    | —                                     | 1.387.418.936,00   |
| Único sobre Energia Elétrica        | —                      | 16.450,00         | 9.103.030,60           | —                        | —                     | 13.063.090,40      | 609.655,10                    | —                 | —                                     | 22.952.317,60      |
| Atribuições à União nos Territórios | 207.826,00             | 24.873.371.207,20 | 22.734.718.629,80      | 18.911.136,70            | 856.374.175,30        | 409.202.081,30     | 994.754,90                    | 40.090.714.607,10 | 2.997.266.031,40                      | 97.778.762.339,70  |
| Taxas                               | 51,30                  | 3.411.519.079,10  | 66.481.447,40          | 440.853,99               | 269.020.555,90        | 12.431.388,20      | 286,10                        | 18.622.542,50     | 439.749.154,50                        | 4.218.945.161,99   |
| Contribuições de Melhoria           | —                      | —                 | —                      | —                        | —                     | —                  | —                             | —                 | —                                     | —                  |
| <b>TOTAL — RENDA TRIBUTÁRIA</b>     | 207.880,30             | 28.281.890.296,30 | 22.801.206.077,20      | 19.151.990,60            | 1.196.994.531,20      | 221.634.369,50     | 995.041,00                    | 40.109.337.239,60 | 3.437.016.085,90                      | 101.997.727.501,60 |
| Renda Patrimonial                   | —                      | 20.436.650,30     | 11.142.270,00          | 971.196,10               | 12.479.295,80         | 597.272,50         | —                             | 46.010.436,70     | 3.123.214.395,10                      | 3.221.451.516,90   |
| Renda Industrial                    | —                      | 4.290.531,90      | 19.431.966,40          | 1.950.966.938,00         | 15.344.782,60         | 4.639.747,90       | —                             | 20.104.339,00     | 102.173.847,60                        | 2.116.922.153,30   |
| Rendas Diversas                     | 13.202,70              | 1.361.984.700,30  | 464.586.242,70         | 42.481.497,00            | 538.022.196,20        | 10.757.531,20      | 25.171,90                     | 1.792.664.075,20  | 621.630.720,00                        | 4.842.163.397,20   |
| <b>TOTAL — RECEITA ORDINÁRIA</b>    | 221.083,00             | 29.674.572.228,80 | 23.296.360.556,30      | 2.013.571.621,70         | 1.692.140.805,30      | 237.628.941,40     | 1.018.212,90                  | 47.998.716.090,50 | 7.294.035.049,60                      | 112.178.264.569,00 |
| <b>RECEITA EXTRAORDINÁRIA</b>       | —                      | 845.429.175,90    | 1.152.013.751,70       | 85.649,00                | 379.974.924,50        | 19.185.599,80      | 39.490,60                     | 3.250.141.368,50  | 233.730,40                            | 5.638.403.681,40   |
| <b>TOTAL — RECEITA ORÇAMENTÁRIA</b> | 221.083,00             | 30.520.001.404,70 | 24.448.374.308,00      | 2.013.657.261,70         | 2.063.115.730,30      | 256.814.521,20     | 1.057.703,50                  | 51.248.857.459,00 | 7.524.268.779,00                      | 117.816.368.250,40 |

**DADOS RETROSPECTIVOS**

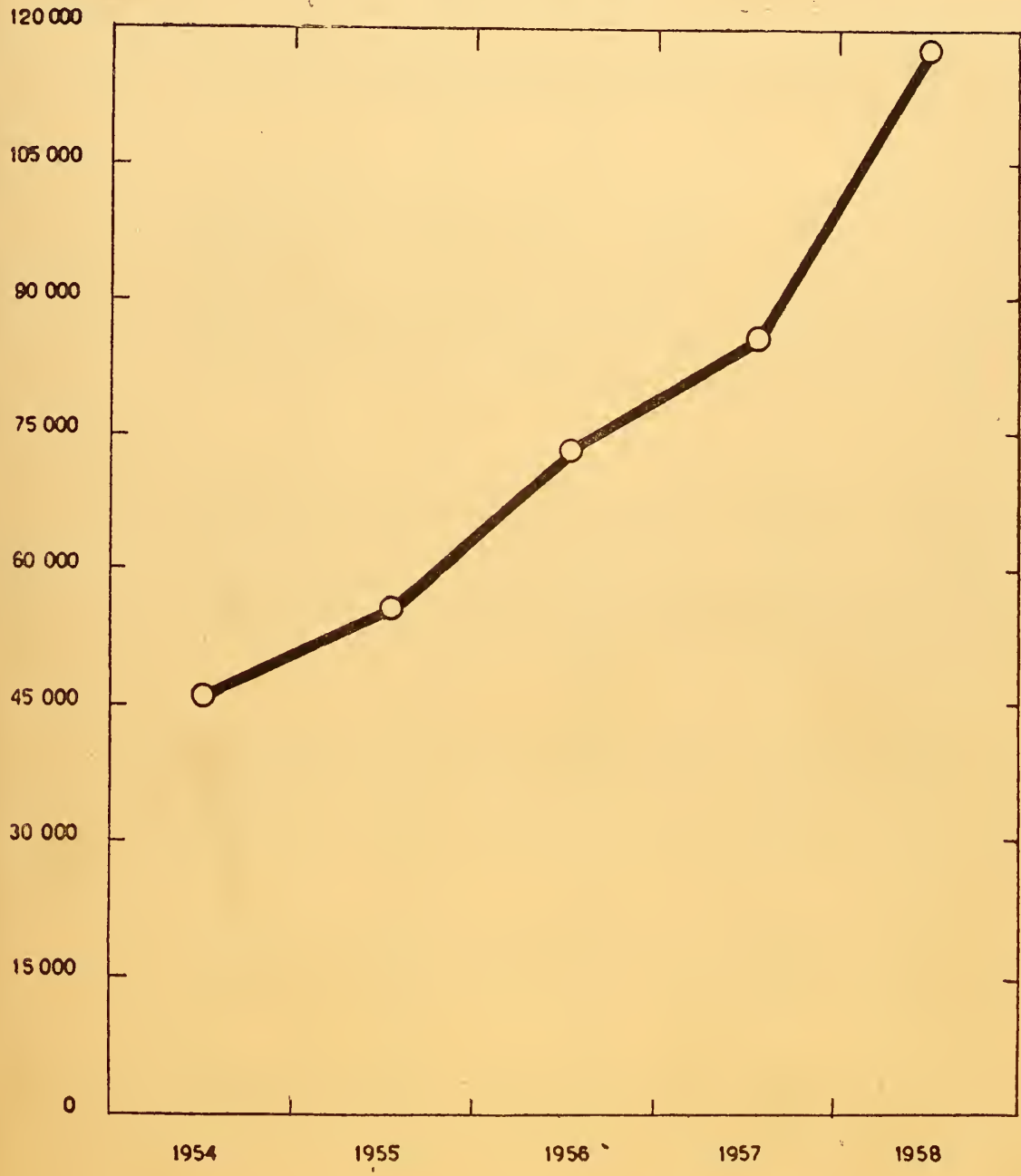




# RECEITA ORÇAMENTÁRIA

MILHÕES DE CR\$.

ARRECAÇÃO





## RECEITA ORÇAMENTÁRIA

## ARRECAÇÃO GERAL

| REGIÕES                        | NÚMEROS ABSOLUTOS        |                          |                          |                          |                           | NÚMEROS RELATIVOS |            |            |            |            |
|--------------------------------|--------------------------|--------------------------|--------------------------|--------------------------|---------------------------|-------------------|------------|------------|------------|------------|
|                                | 1954                     | 1955                     | 1956                     | 1957                     | 1958                      | 1954              | 1955       | 1956       | 1957       | 1958       |
|                                | Cr\$                     | Cr\$                     | Cr\$                     | Cr\$                     | Cr\$                      |                   |            |            |            |            |
| <b>NORTE</b>                   |                          |                          |                          |                          |                           |                   |            |            |            |            |
| Amazonas.....                  | 107.988.306,70           | 166.370.663,90           | 203.418.799,60           | 239.547.944,50           | 282.729.063,30            | 100               | 154        | 188        | 222        | 262        |
| Pará.....                      | 276.384.651,50           | 352.827.826,10           | 512.788.720,90           | 791.519.338,30           | 1.003.473.524,60          | 100               | 128        | 186        | 286        | 363        |
| <b>NORDESTE</b>                |                          |                          |                          |                          |                           |                   |            |            |            |            |
| Maranhão.....                  | 89.800.837,50            | 110.703.465,90           | 146.510.105,70           | 152.915.794,60           | 155.412.486,90            | 100               | 123        | 163        | 170        | 173        |
| Piauí.....                     | 37.917.025,80            | 50.599.274,00            | 73.952.353,50            | 88.696.598,40            | 90.679.179,70             | 100               | 133        | 195        | 234        | 239        |
| Ceará.....                     | 300.959.388,30           | 370.630.670,00           | 496.842.964,90           | 616.243.801,90           | 653.974.073,80            | 100               | 123        | 165        | 205        | 217        |
| Rio Grande do Norte.....       | 72.238.796,70            | 91.793.856,70            | 127.455.862,80           | 137.697.714,40           | 148.928.553,50            | 100               | 127        | 176        | 191        | 206        |
| Paraíba.....                   | 150.582.054,80           | 166.164.733,60           | 223.687.913,40           | 292.571.509,70           | 316.886.372,60            | 100               | 127        | 171        | 224        | 243        |
| Pe nambuco.....                | 1.301.149.031,10         | 1.570.679.841,80         | 2.012.823.769,90         | 2.412.211.043,80         | 3.043.059.857,90          | 100               | 121        | 155        | 185        | 234        |
| Alagoas.....                   | 95.133.231,60            | 122.049.755,70           | 192.650.689,00           | 245.675.325,40           | 303.607.075,30            | 100               | 128        | 203        | 258        | 319        |
| <b>LESTE</b>                   |                          |                          |                          |                          |                           |                   |            |            |            |            |
| Sergipe.....                   | 70.464.542,90            | 98.991.040,70            | 102.537.103,40           | 128.485.065,60           | 142.456.459,20            | 100               | 140        | 146        | 182        | 202        |
| Bahia.....                     | 930.616.302,80           | 1.172.816.449,00         | 1.348.232.801,60         | 1.483.832.772,50         | 1.778.642.905,20          | 100               | 126        | 145        | 159        | 191        |
| Minas Gerais.....              | 1.829.382.497,40         | 2.386.828.856,10         | 3.183.554.439,00         | 3.756.238.922,10         | 4.626.814.313,50          | 100               | 130        | 174        | 205        | 253        |
| Espírito Santo.....            | 140.943.448,50           | 173.925.042,40           | 219.510.452,30           | 234.062.635,20           | 267.177.425,80            | 100               | 123        | 156        | 166        | 190        |
| Rio de Janeiro.....            | 955.649.437,30           | 1.224.656.241,20         | 1.699.525.983,80         | 2.091.137.042,30         | 2.624.021.312,40          | 100               | 128        | 178        | 219        | 275        |
| Distrito Federal.....          | 17.535.357.213,10        | 18.964.955.634,50        | 27.087.883.004,90        | 28.779.104.264,50        | 38.576.635.057,90         | 100               | 108        | 154        | 164        | 220        |
| <b>SUL</b>                     |                          |                          |                          |                          |                           |                   |            |            |            |            |
| São Paulo.....                 | 17.869.103.803,80        | 22.246.273.180,30        | 27.925.306.280,50        | 34.045.872.033,30        | 51.195.101.258,50         | 100               | 124        | 156        | 191        | 287        |
| Paraná.....                    | 819.843.755,10           | 1.054.223.004,60         | 1.447.058.006,60         | 1.686.100.869,00         | 2.100.712.943,90          | 100               | 129        | 177        | 206        | 256        |
| Santa Catarina.....            | 493.143.612,00           | 693.249.388,40           | 958.357.758,10           | 1.142.330.946,10         | 1.313.341.686,10          | 100               | 141        | 194        | 232        | 266        |
| Rio Grande do Sul.....         | 3.119.920.421,10         | 4.117.403.002,70         | 5.511.657.365,60         | 6.651.217.792,40         | 8.194.891.199,90          | 100               | 132        | 177        | 213        | 263        |
| <b>CENTRO-OESTE</b>            |                          |                          |                          |                          |                           |                   |            |            |            |            |
| Goiás.....                     | 90.738.703,20            | 113.714.252,80           | 147.174.918,80           | 163.672.065,30           | 210.945.013,00            | 100               | 125        | 162        | 180        | 232        |
| Mato Grosso.....               | 69.314.949,80            | 92.647.092,90            | 124.451.770,00           | 141.173.652,00           | 172.989.970,10            | 100               | 134        | 180        | 204        | 250        |
| <b>EXTERIOR</b>                |                          |                          |                          |                          |                           |                   |            |            |            |            |
| Del. do Tes. Bras. em New York | 204.377.278,50           | 329.432.726,80           | 337.158.329,90           | 508.359.304,60           | 613.890.517,30            | 100               | 161        | 165        | 249        | 300        |
| <b>BRASIL.....</b>             | <b>46.539.009.289,50</b> | <b>55.670.936.000,10</b> | <b>74.082.539.394,20</b> | <b>85.788.466.435,90</b> | <b>117.816.358.250,40</b> | <b>100</b>        | <b>120</b> | <b>159</b> | <b>184</b> | <b>253</b> |



# RECEITA ORÇAMENTÁRIA

ARRECAÇÃO SEGUNDO A ESPÉCIE DE REPARTIÇÃO

MILHÕES DE CR\$.

64 000

56 000

CONVENÇÃO:

RECEBEDORIAS.....



COLETORIAS.....



ALFÂNDEGAS.....



48 000

DEMAIS REPARTIÇÕES.....



40 000

32 000

24 000

16 000

8 000

0

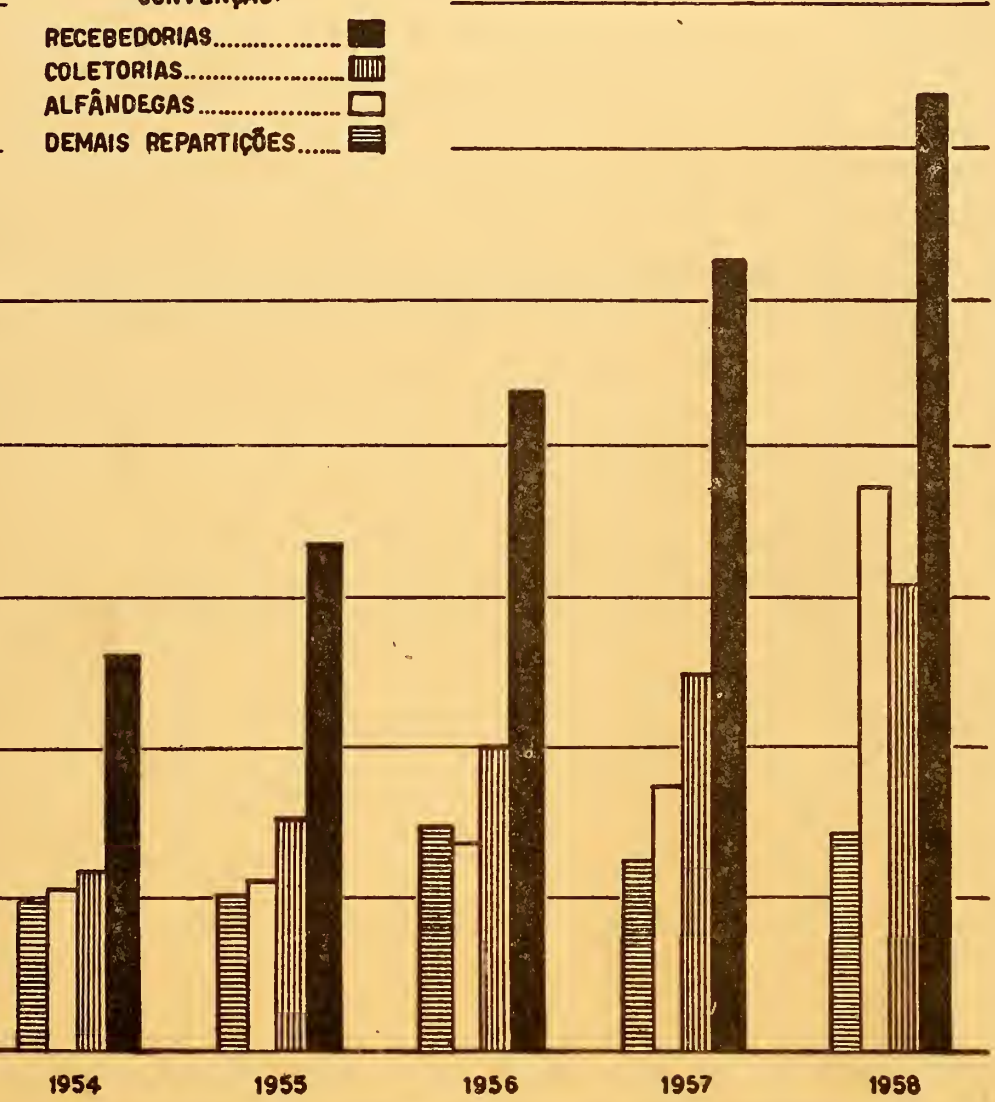
1954

1955

1956

1957

1958





## RECEITA ORÇAMENTÁRIA

## ARRECAÇÃO POR ESPÉCIE DE REPARTIÇÕES

| REPARTIÇÕES                     | NÚMEROS ABSOLUTOS |                   |                   |                   |                    | NÚMEROS RELATIVOS |      |      |      |      |
|---------------------------------|-------------------|-------------------|-------------------|-------------------|--------------------|-------------------|------|------|------|------|
|                                 | 1954              | 1955              | 1956              | 1957              | 1958               | 1954              | 1955 | 1956 | 1957 | 1958 |
|                                 | Cr\$              | Cr                | Cr\$              | Cr\$              | Cr\$               |                   |      |      |      |      |
| Agências Aduaneiras.....        | 154.525,80        | 307.560,00        | 278.918,20        | 211.104,20        | 221.083,00         | 100               | 199  | 180  | 156  | 143  |
| Alfândegas.....                 | 8.492.453.211,80  | 9.260.080.368,00  | 10.856.120.475,70 | 14.025.921.036,00 | 50.520.001.404,70  | 100               | 109  | 128  | 165  | 359  |
| Coletorias.....                 | 9.275.706.143,00  | 12.111.824.855,90 | 16.473.109.352,90 | 19.971.142.166,50 | 24.448.374.308,00  | 100               | 131  | 178  | 215  | 264  |
| Correios e Telégrafos.....      | 700.426.468,70    | 764.702.160,50    | 1.473.795.733,20  | 1.925.245.731,60  | 2.013.657.261,70   | 100               | 109  | 210  | 275  | 287  |
| Delegacias Fiscais.....         | 427.749.963,20    | 644.652.218,70    | 749.113.847,80    | 1.165.428.622,70  | 2.063.115.730,30   | 100               | 151  | 175  | 272  | 485  |
| Estradas de Ferro.....          | 217.697.202,80    | 290.327.301,20    | 432.577.194,20    | 409.294.347,50    | —                  | 100               | 133  | 199  | 188  | —    |
| Mesas de Rendas.....            | 116.316.447,80    | 151.043.000,10    | 202.070.578,70    | 207.826.634,90    | 256.814.521,20     | 100               | 130  | 174  | 179  | 221  |
| Outras Repartições da Capital   |                   |                   |                   |                   |                    |                   |      |      |      |      |
| Federal.....                    | 6.089.962.384,20  | 5.561.626.258,20  | 9.284.026.713,00  | 6.414.830.895,90  | 7.294.268.779,00   | 100               | 91   | 152  | 105  | 120  |
| Postos e Registros Fiscais..... | 470.756,70        | 656.175,40        | 792.762,00        | 908.344,60        | 1.057.703,50       | 100               | 139  | 168  | 193  | 225  |
| Recebedorias.....               | 21.218.072.185,50 | 26.885.716.102,10 | 34.610.653.818,50 | 41.667.657.552,00 | 51.218.857.459,00  | 100               | 127  | 163  | 196  | 241  |
| TOTAL.....                      | 46.539.009.289,50 | 55.670.936.000,10 | 74.082.539.394,20 | 85.788.466.435,90 | 117.816.368.250,40 | 100               | 120  | 159  | 184  | 253  |

## ARRECAÇÃO PELAS AGÊNCIAS ADUANEIRAS

| REGIÕES       | NÚMEROS ABSOLUTOS |            |            |            |            | NÚMEROS RELATIVOS |      |      |      |      |
|---------------|-------------------|------------|------------|------------|------------|-------------------|------|------|------|------|
|               | 1954              | 1955       | 1956       | 1957       | 1958       | 1954              | 1955 | 1956 | 1957 | 1958 |
|               | Cr\$              | Cr\$       | Cr\$       | Cr\$       | Cr\$       |                   |      |      |      |      |
| NORTE         |                   |            |            |            |            |                   |      |      |      |      |
| Amazonas..... | 115.877,90        | 307.560,00 | 278.918,20 | 211.104,20 | 221.083,00 | 100               | 266  | 241  | 182  | 191  |
| LESTE         |                   |            |            |            |            |                   |      |      |      |      |
| Bahia.....    | 38.647,90         | —          | —          | —          | —          |                   | 100  | —    | —    | —    |
| BRASIL.....   | 154.525,80        | 307.560,00 | 278.918,20 | 211.104,20 | 221.083,00 | 100               | 199  | 180  | 136  | 143  |

**RECEITA ORÇAMENTÁRIA**  
**ARRECAÇÃO PELAS ALFÂNDEGAS**

| REGIÕES                    | NÚMEROS ABSOLUTOS       |                         |                          |                          |                          | NÚMEROS RELATIVOS |            |            |            |            |
|----------------------------|-------------------------|-------------------------|--------------------------|--------------------------|--------------------------|-------------------|------------|------------|------------|------------|
|                            | 1954                    | 1955                    | 1956                     | 1957                     | 1958                     | 1954              | 1955       | 1956       | 1957       | 1958       |
|                            | Cr\$                    | Cr\$                    | Cr\$                     | Cr\$                     | Cr\$                     |                   |            |            |            |            |
| <b>NORTE</b>               |                         |                         |                          |                          |                          |                   |            |            |            |            |
| Amazonas:                  |                         |                         |                          |                          |                          |                   |            |            |            |            |
| Manaus.....                | 72.004.619,70           | 115.794.450,00          | 156.544.858,90           | 160.702.294,60           | 215.212.511,10           | 100               | 161        | 189        | 223        | 299        |
| PARÁ                       |                         |                         |                          |                          |                          |                   |            |            |            |            |
| Belém.....                 | 229.844.802,30          | 300.214.130,70          | 432.786.181,80           | 692.662.423,10           | 909.685.449,80           | 100               | 131        | 188        | 301        | 396        |
| <b>NORDESTE</b>            |                         |                         |                          |                          |                          |                   |            |            |            |            |
| Maranhão:                  |                         |                         |                          |                          |                          |                   |            |            |            |            |
| São Luiz.....              | 53.583.717,30           | 65.220.718,40           | 87.512.606,00            | 92.164.584,00            | 110.209.364,40           | 100               | 122        | 163        | 172        | 206        |
| Piauí:                     |                         |                         |                          |                          |                          |                   |            |            |            |            |
| Parnaíba.....              | 19.075.059,10           | 27.490.488,40           | 40.254.139,20            | 49.639.050,70            | 50.269.994,10            | 100               | 144        | 211        | 260        | 264        |
| Ceará:                     |                         |                         |                          |                          |                          |                   |            |            |            |            |
| Fortaleza.....             | 204.228.511,90          | 258.116.086,60          | 341.620.862,00           | 443.019.053,70           | 535.309.184,10           | 100               | 126        | 167        | 217        | 262        |
| Rio Grande do Norte:       |                         |                         |                          |                          |                          |                   |            |            |            |            |
| Natal.....                 | 25.857.539,90           | 33.814.938,50           | 39.561.215,50            | 49.042.263,00            | 62.285.763,80            | 100               | 142        | 166        | 206        | 261        |
| Paraíba:                   |                         |                         |                          |                          |                          |                   |            |            |            |            |
| João Pessoa.....           | 35.518.355,40           | 52.005.738,30           | 64.975.098,10            | 93.553.955,60            | 103.655.417,10           | 100               | 146        | 183        | 263        | 292        |
| Pernambuco:                |                         |                         |                          |                          |                          |                   |            |            |            |            |
| Recife.....                | 1.034.654.409,30        | 1.253.517.344,90        | 1.556.355.874,10         | 1.845.453.224,30         | 2.445.989.201,80         | 100               | 121        | 150        | 178        | 236        |
| Alagoas:                   |                         |                         |                          |                          |                          |                   |            |            |            |            |
| Maceió.....                | 39.456.226,90           | 55.202.167,20           | 98.693.881,90            | 109.002.621,40           | 145.511.721,90           | 100               | 140        | 250        | 276        | 359        |
| <b>LESTE</b>               |                         |                         |                          |                          |                          |                   |            |            |            |            |
| Sergipe:                   |                         |                         |                          |                          |                          |                   |            |            |            |            |
| Aracaju.....               | 26.490.056,90           | 38.047.010,70           | 43.796.887,30            | 53.246.245,20            | 60.567.671,80            | 100               | 144        | 165        | 201        | 229        |
| Bahia:                     |                         |                         |                          |                          |                          |                   |            |            |            |            |
| Salvador.....              | 579.493.844,90          | 802.625.468,00          | 883.823.973,70           | 1.031.071.939,50         | 1.421.529.314,70         | 100               | 139        | 153        | 178        | 245        |
| Espírito Santo:            |                         |                         |                          |                          |                          |                   |            |            |            |            |
| Vitória.....               | 66.679.065,50           | 85.670.490,80           | 100.801.615,20           | 109.974.200,50           | 126.068.842,70           | 100               | 125        | 151        | 165        | 189        |
| Rio de Janeiro:            |                         |                         |                          |                          |                          |                   |            |            |            |            |
| Niterói.....               | 170.481.700,00          | 209.608.092,00          | 278.583.054,70           | 365.126.595,80           | 465.842.920,00           | 100               | 123        | 163        | 214        | 273        |
| Distrito Federal:          |                         |                         |                          |                          |                          |                   |            |            |            |            |
| Rio de Janeiro.....        | 1.447.911.321,80        | 1.071.122.211,80        | 1.191.352.819,90         | 1.684.846.855,90         | 5.933.192.420,60         | 100               | 74         | 82         | 116        | 410        |
| <b>SUL</b>                 |                         |                         |                          |                          |                          |                   |            |            |            |            |
| São Paulo:                 |                         |                         |                          |                          |                          |                   |            |            |            |            |
| Santos.....                | 2.335.423.698,70        | 2.127.832.291,30        | 1.969.522.416,20         | 2.955.280.752,30         | 12.343.421.761,50        | 100               | 91         | 84         | 126        | 529        |
| Paraná:                    |                         |                         |                          |                          |                          |                   |            |            |            |            |
| Paranaguá.....             | 30.056.064,60           | 30.980.126,70           | 38.753.557,10            | 49.902.897,30            | 105.326.405,00           | 100               | 103        | 129        | 166        | 350        |
| Santa Catarina:            |                         |                         |                          |                          |                          |                   |            |            |            |            |
| Florianópolis.....         | 39.639.912,90           | 40.470.186,80           | 60.246.258,10            | 71.551.481,20            | 85.138.617,30            | 100               | 102        | 152        | 181        | 215        |
| São Francisco.....         | 10.699.869,70           | 8.878.689,90            | 11.782.016,70            | 15.283.033,70            | 33.954.922,90            | 100               | 83         | 110        | 143        | 317        |
| Rio Grande do Sul:         |                         |                         |                          |                          |                          |                   |            |            |            |            |
| Jaguarão.....              | 5.121.049,30            | 6.259.031,00            | 7.459.257,40             | 8.509.518,40             | 9.200.127,90             | 100               | 122        | 146        | 166        | 180        |
| Pôrto Alegre.....          | 1.739.688.835,50        | 2.263.483.661,00        | 2.939.904.083,10         | 3.527.817.699,60         | 4.572.725.299,00         | 100               | 130        | 169        | 203        | 263        |
| Pelotas.....               | 123.033.811,20          | 172.175.722,20          | 239.017.806,20           | 271.397.382,00           | 275.316.362,90           | 100               | 140        | 194        | 221        | 224        |
| Rio Grande.....            | 118.878.812,30          | 137.699.056,30          | 164.017.495,30           | 209.026.402,50           | 329.927.768,60           | 100               | 116        | 138        | 176        | 273        |
| Santana do Livramento..... | 46.500.839,60           | 46.557.772,70           | 51.680.165,20            | 54.856.355,10            | 65.144.801,10            | 100               | 100        | 111        | 118        | 140        |
| Uruguaiana.....            | 22.528.592,40           | 32.058.572,30           | 42.255.175,40            | 58.244.284,10            | 61.840.278,70            | 100               | 142        | 188        | 239        | 274        |
| <b>CENTRO-OESTE</b>        |                         |                         |                          |                          |                          |                   |            |            |            |            |
| Mato Grosso:               |                         |                         |                          |                          |                          |                   |            |            |            |            |
| Corumbá.....               | 19.602.514,70           | 27.235.921,50           | 35.039.196,70            | 44.546.142,50            | 52.677.281,90            | 100               | 139        | 179        | 227        | 269        |
| <b>BRASIL.....</b>         | <b>8.492.453.211,80</b> | <b>9.260.080.368,00</b> | <b>10.856.120.475,70</b> | <b>14.025.921.036,00</b> | <b>30.520.001.404,70</b> | <b>100</b>        | <b>109</b> | <b>128</b> | <b>165</b> | <b>359</b> |



## RECEITA ORÇAMENTÁRIA

## ARRECADAÇÃO PELAS COLETORIAS

| REGIÕES                  | NÚMEROS ABSOLUTOS       |                          |                          |                          |                          | NÚMEROS RELATIVOS |            |            |            |              |
|--------------------------|-------------------------|--------------------------|--------------------------|--------------------------|--------------------------|-------------------|------------|------------|------------|--------------|
|                          | 1954                    | 1955                     | 1956                     | 1957                     | 1958                     | 1954              | 1955       | 1956       | 1957       | 1958         |
|                          | Cr\$                    | Cr\$                     | Cr\$                     | Cr\$                     | Cr\$                     |                   |            |            |            |              |
| <b>NORTE</b>             |                         |                          |                          |                          |                          |                   |            |            |            |              |
| Amazonas.....            | 14.129.277,80           | 21.787.506,10            | 29.634.308,70            | 35.357.722,90            | 35.640.419,20            | 100               | 154        | 210        | 250        | 252          |
| Pará.....                | 28.158.379,90           | 30.198.043,30            | 42.389.087,10            | 54.608.980,20            | 56.086.873,10            | 100               | 107        | 151        | 194        | 199          |
| <b>NORDESTE</b>          |                         |                          |                          |                          |                          |                   |            |            |            |              |
| Maranhão.....            | 20.196.231,10           | 23.977.474,60            | 31.026.861,10            | 35.888.025,30            | 41.263.920,00            | 100               | 119        | 154        | 178        | 204          |
| Piauí.....               | 16.302.051,90           | 19.529.812,10            | 26.360.535,50            | 34.216.339,00            | 39.165.492,40            | 100               | 120        | 162        | 210        | 240          |
| Ceará.....               | 47.808.725,60           | 54.743.993,30            | 75.188.484,90            | 96.022.418,90            | 102.962.499,90           | 100               | 115        | 157        | 201        | 215          |
| Rio Grande do Norte..... | 16.098.712,70           | 17.446.859,60            | 43.140.536,30            | 61.864.808,30            | 68.727.028,70            | 100               | 108        | 268        | 384        | 427          |
| Paraíba.....             | 92.591.860,00           | 111.680.707,50           | 154.509.233,10           | 194.537.404,80           | 209.220.091,60           | 100               | 121        | 167        | 210        | 226          |
| Pernambuco.....          | 252.475.186,90          | 312.423.460,60           | 437.412.017,70           | 544.516.604,50           | 571.679.141,30           | 100               | 124        | 173        | 216        | 226          |
| Alagoas.....             | 51.114.417,00           | 61.971.843,90            | 88.260.056,80            | 128.312.654,40           | 151.286.682,00           | 100               | 121        | 173        | 251        | 296          |
| <b>LESTE</b>             |                         |                          |                          |                          |                          |                   |            |            |            |              |
| Sergipe.....             | 42.621.586,40           | 50.857.774,90            | 56.199.973,70            | 70.450.134,90            | 77.670.922,70            | 100               | 119        | 132        | 165        | 182          |
| Bahia.....               | 242.108.956,30          | 230.113.372,90           | 266.299.548,30           | 253.807.096,80           | 305.761.951,80           | 100               | 95         | 110        | 105        | 126          |
| Minas Gerais.....        | 1.776.044.837,70        | 2.307.225.717,90         | 3.083.300.043,60         | 3.581.879.299,20         | 4.321.347.921,50         | 100               | 130        | 174        | 202        | 243          |
| Espírito Santo.....      | 73.976.506,50           | 89.691.308,00            | 116.606.146,20           | 121.700.751,30           | 139.012.876,10           | 100               | 121        | 158        | 165        | 188          |
| Rio de Janeiro.....      | 777.761.344,80          | 1.007.015.194,90         | 1.410.695.482,40         | 1.709.832.602,00         | 2.141.368.278,10         | 100               | 129        | 181        | 220        | 275          |
| <b>SUL</b>               |                         |                          |                          |                          |                          |                   |            |            |            |              |
| São Paulo.....           | 3.534.359.658,10        | 4.668.853.518,70         | 6.292.808.718,10         | 7.891.643.230,80         | 10.143.977.721,50        | 100               | 132        | 178        | 223        | 287          |
| Paraná.....              | 781.933.674,00          | 1.009.378.618,00         | 1.390.133.593,50         | 1.610.710.477,70         | 1.955.719.181,80         | 100               | 129        | 178        | 206        | 250          |
| Santa Catarina.....      | 392.549.750,70          | 567.563.756,70           | 773.594.060,30           | 943.305.675,90           | 1.103.645.066,80         | 100               | 145        | 197        | 240        | 281          |
| Rio Grande do Sul.....   | 981.351.208,10          | 1.357.284.742,60         | 1.932.457.750,30         | 2.356.091.800,90         | 2.667.776.383,50         | 100               | 138        | 197        | 240        | 272          |
| <b>CENTRO-OESTE</b>      |                         |                          |                          |                          |                          |                   |            |            |            |              |
| Goiás.....               | 89.494.815,80           | 111.837.987,90           | 143.609.241,20           | 150.057.891,50           | 206.555.827,30           | 100               | 125        | 160        | 179        | 231          |
| Mato Grosso.....         | 44.648.961,70           | 58.245.162,40            | 79.483.674,10            | 86.358.247,40            | 109.506.028,70           | 100               | 130        | 178        | 193        | 245          |
| <b>BRASIL.....</b>       | <b>9.275.706.143,00</b> | <b>12.111.824.855,90</b> | <b>16.473.109.352,90</b> | <b>19.971.142.166,50</b> | <b>24.448.374.308,00</b> | <b>100</b>        | <b>131</b> | <b>178</b> | <b>215</b> | <b>* 264</b> |

## RECEITA ORÇAMENTÁRIA

### ARRECAÇÃO PELOS CORREIOS E TELÉGRAFOS

| REGIÕES                  | NÚMEROS ABSOLUTOS     |                       |                         |                         |                         | NÚMEROS RELATIVOS |            |            |            |           |
|--------------------------|-----------------------|-----------------------|-------------------------|-------------------------|-------------------------|-------------------|------------|------------|------------|-----------|
|                          | 1954                  | 1955                  | 1956                    | 1957                    | 1958                    | 1954              | 1955       | 1956       | 1957       | 1958      |
|                          | Cr\$                  | Cr\$                  | Cr\$                    | Cr\$                    | Cr\$                    |                   |            |            |            |           |
| <b>NORTE</b>             |                       |                       |                         |                         |                         |                   |            |            |            |           |
| Amazonas.....            | 5.958.803,50          | 6.268.638,30          | 12.638.895,80           | 14.945.692,90           | 14.384.522,90           | 100               | 105        | 212        | 251        | 24        |
| Pará.....                | 7.694.456,20          | 8.012.021,10          | 15.181.830,90           | 21.078.994,40           | 25.060.657,20           | 100               | 104        | 197        | 274        | 32        |
| <b>NORDESTE</b>          |                       |                       |                         |                         |                         |                   |            |            |            |           |
| Maranhão.....            | 5.787.650,30          | 7.045.928,50          | 10.018.589,20           | 13.780.174,80           | 14.088.508,00           | 100               | 122        | 173        | 238        | 24        |
| Piauí.....               | 6.667.957,60          | 7.441.623,80          | 12.455.404,40           | 16.141.518,90           | 17.802.694,40           | 100               | 112        | 187        | 242        | 26        |
| Ceará.....               | 14.675.021,69         | 16.136.485,30         | 27.656.462,10           | 36.893.894,40           | 39.429.067,90           | 100               | 110        | 188        | 251        | 26        |
| Rio Grande do Norte..... | 5.409.209,30          | 5.989.785,70          | 11.836.527,40           | 15.987.099,00           | 16.767.586,90           | 100               | 111        | 219        | 296        | 31        |
| Paraíba.....             | 8.643.705,50          | 9.883.520,10          | 18.324.227,60           | 22.925.889,20           | 25.471.874,10           | 100               | 114        | 212        | 265        | 29        |
| Pernambuco.....          | 18.478.067,90         | 19.187.651,30         | 37.595.619,20           | 49.598.088,60           | 53.172.927,10           | 100               | 104        | 203        | 268        | 28        |
| Alagoas.....             | 4.928.062,90          | 5.439.803,50          | 10.667.079,10           | 13.737.392,80           | 15.787.805,70           | 100               | 110        | 216        | 279        | 28        |
| <b>LESTE</b>             |                       |                       |                         |                         |                         |                   |            |            |            |           |
| Sergipe.....             | 4.078.815,40          | 4.435.839,30          | 9.029.914,10            | 10.950.654,30           | 10.629.328,90           | 100               | 109        | 221        | 268        | 26        |
| Bahia.....               | 25.188.881,50         | 24.825.256,70         | 48.684.644,80           | 65.718.312,40           | 69.453.534,40           | 100               | 99         | 193        | 261        | 27        |
| Minas Gerais.....        | 67.295.638,80         | 73.645.446,70         | 134.339.371,50          | 178.144.472,70          | 191.307.006,90          | 100               | 109        | 200        | 265        | 28        |
| Espírito Santo.....      | 8.538.624,10          | 8.710.568,60          | 16.676.048,60           | 22.374.784,20           | 23.565.379,40           | 100               | 102        | 195        | 262        | 27        |
| Rio de Janeiro.....      | 20.037.672,40         | 21.837.454,40         | 42.157.736,90           | 54.688.080,70           | 58.457.685,60           | 100               | 109        | 210        | 273        | 29        |
| Distrito Federal.....    | 217.655.959,30        | 250.286.739,80        | 426.450.723,00          | 546.843.603,80          | 557.617.366,30          | 100               | 115        | 196        | 251        | 25        |
| <b>SUL</b>               |                       |                       |                         |                         |                         |                   |            |            |            |           |
| São Paulo.....           | 173.723.354,90        | 183.690.878,20        | 416.275.146,00          | 545.714.152,10          | 570.848.624,50          | 100               | 106        | 240        | 314        | 32        |
| Paraná.....              | 23.459.175,70         | 23.862.429,80         | 49.446.608,20           | 69.165.799,40           | 74.519.270,00           | 100               | 102        | 211        | 295        | 31        |
| Santa Catarina.....      | 17.608.369,50         | 18.954.834,70         | 35.982.917,10           | 49.400.054,80           | 49.682.273,00           | 100               | 108        | 204        | 281        | 28        |
| Rio Grande do Sul.....   | 53.416.921,40         | 57.382.701,00         | 115.123.297,40          | 147.916.971,70          | 153.958.261,90          | 100               | 107        | 216        | 277        | 28        |
| <b>CENTRO-OESTE</b>      |                       |                       |                         |                         |                         |                   |            |            |            |           |
| Goiás.....               | 4.630.352,70          | 4.745.537,50          | 10.020.844,20           | 13.159.581,40           | 15.660.870,60           | 100               | 103        | 216        | 284        | 33        |
| Mato Grosso.....         | 6.549.770,20          | 6.919.016,20          | 13.233.845,70           | 16.080.719,10           | 17.982.016,00           | 100               | 106        | 202        | 246        | 27        |
| <b>BRASIL.....</b>       | <b>700.426.468,70</b> | <b>764.702.160,50</b> | <b>1.473.795.733,20</b> | <b>1.925.245.731,60</b> | <b>2.013.657.261,70</b> | <b>100</b>        | <b>109</b> | <b>210</b> | <b>275</b> | <b>28</b> |

### ARRECAÇÃO PELAS DELEGACIAS FISCAIS

| REGIÕES  | NÚMEROS ABSOLUTOS     |                       |                       |                         |                         | NÚMEROS RELATIVOS |            |            |            |            |
|--|-----------------------|-----------------------|-----------------------|-------------------------|-------------------------|-------------------|------------|------------|------------|------------|
|  | 1954                  | 1955                  | 1956                  | 1957                    | 1958                    | 1954              | 1955       | 1956       | 1957       | 1958       |
|  | Cr\$                  | Cr\$                  | Cr\$                  | Cr\$                    | Cr\$                    |                   |            |            |            |            |
| <b>NORTE</b>                                     |                       |                       |                       |                         |                         |                   |            |            |            |            |
| Amazonas.....                                    | 1.389.552,70          | 3.470.834,10          | 3.766.984,70          | 9.591.665,90            | 4.786.540,00            | 100               | 250        | 271        | 690        | 344        |
| Pará.....  | 6.595.330,90          | 7.273.462,90          | 15.317.175,50         | 16.284.729,20           | 17.499.441,90           | 100               | 110        | 202        | 247        | 265        |
| <b>NORDESTE</b>                                  |                       |                       |                       |                         |                         |                   |            |            |            |            |
| Maranhão.....                                    | 626.926,90            | 1.305.509,50          | 2.573.919,80          | 1.939.457,70            | 3.015.551,40            | 100               | 208        | 411        | 309        | 481        |
| Piauí.....                                       | 455.577,40            | 517.800,70            | 3.212.188,90          | 1.866.119,50            | 1.243.693,20            | 100               | 114        | 704        | 109        | 273        |
| Ceará.....                                       | 7.922.601,00          | 8.455.210,40          | 12.121.135,40         | 14.483.091,00           | 14.966.931,30           | 100               | 107        | 153        | 183        | 189        |
| Rio Grande do Norte.....                         | 3.907.550,80          | 4.497.283,70          | 5.458.216,00          | 3.122.962,30            | 5.343.369,20            | 100               | 115        | 140        | 80         | 137        |
| Paraíba.....                                     | 2.471.839,40          | 2.478.287,80          | 4.203.582,20          | 4.480.149,30            | 4.010.863,90            | 100               | 100        | 170        | 181        | 162        |
| Pernambuco.....                                  | 14.019.434,90         | 4.739.036,30          | 19.055.878,10         | 22.241.215,00           | 25.391.514,80           | 100               | 34         | 136        | 159        | 181        |
| Alagoas.....                                     | 968.515,90            | 1.549.626,80          | 2.229.931,00          | 2.424.499,40            | 2.314.641,10            | 100               | 160        | 230        | 250        | 239        |
| <b>LESTE</b>                                     |                       |                       |                       |                         |                         |                   |            |            |            |            |
| Sergipe.....                                     | 1.352.899,60          | 10.086.255,10         | 2.540.242,40          | 4.788.685,50            | 4.217.864,70            | 100               | 745        | 188        | 354        | 312        |
| Bahia.....                                       | 20.817.348,10         | 8.095.009,30          | 5.318.773,50          | 10.331.757,90           | 9.891.477,20            | 100               | 39         | 25         | 50         | 43         |
| Minas Gerais.....                                | 12.297.617,70         | 34.557.670,80         | 22.112.812,60         | 88.130.093,80           | 305.466.392,00          | 100               | 281        | 180        | 717        | 2.484      |
| Espírito Santo.....                              | 267.876,50            | 563.243,60            | 2.102.690,90          | 2.387.683,40            | 2.095.707,00            | 100               | 210        | 785        | 891        | 782        |
| Rio de Janeiro.....                              | 3.025.310,40          | 5.341.243,70          | 7.132.811,50          | 11.827.117,10           | 12.034.212,70           | 100               | 177        | 236        | 391        | 593        |
| <b>SUL</b>                                       |                       |                       |                       |                         |                         |                   |            |            |            |            |
| São Paulo.....                                   | 79.819.214,60         | 130.775.251,50        | 190.485.355,50        | 304.931.081,00          | 823.583.241,10          | 100               | 164        | 239        | 382        | 1.032      |
| Paraná.....                                      | 2.563.167,50          | 6.280.080,90          | 8.321.818,90          | 16.033.289,60           | 25.529.770,90           | 100               | 245        | 325        | 627        | 996        |
| Santa Catarina.....                              | 337.128,60            | 619.929,70            | 1.116.682,60          | 2.958.285,40            | 3.859.980,10            | 100               | 184        | 331        | 878        | 1.145      |
| Rio Grande do Sul.....                           | 62.770.599,40         | 81.956.919,90         | 100.792.896,20        | 133.779.668,80          | 177.664.599,70          | 100               | 131        | 161        | 213        | 283        |
| <b>CENTRO-OESTE</b>                              |                       |                       |                       |                         |                         |                   |            |            |            |            |
| Goiás.....                                       | 1.243.887,40          | 1.876.264,90          | 3.565.677,60          | 3.614.174,00            | 4.387.185,70            | 100               | 151        | 287        | 291        | 353        |
| Mato Grosso.....                                 | 520.355,00            | 740.570,30            | 2.526.744,60          | 1.823.592,30            | 1.922.235,10            | 100               | 143        | 486        | 351        | 370        |
| <b>EXTERIOR</b>                                  |                       |                       |                       |                         |                         |                   |            |            |            |            |
| Delegacia do Tesouro Brasileiro em New York..... | 204.377.278,50        | 329.432.726,80        | 337.158.329,90        | 508.359.304,60          | 613.890.517,30          | 100               | 161        | 165        | 249        | 300        |
| <b>BRASIL.....</b>                               | <b>427.749.963,20</b> | <b>644.652.218,70</b> | <b>749.113.847,80</b> | <b>1.165.428.622,70</b> | <b>2.063.115.730,30</b> | <b>100</b>        | <b>151</b> | <b>175</b> | <b>272</b> | <b>482</b> |

## RECEITA ORÇAMENTÁRIA

### ARRECAÇÃO PELAS ESTRADAS DE FERRO

| REGIÕES                        | NÚMEROS ABSOLUTOS |                |                |                |      | NÚMEROS RELATIVOS |      |      |      |      |
|--------------------------------|-------------------|----------------|----------------|----------------|------|-------------------|------|------|------|------|
|                                | 1954              | 1955           | 1956           | 1957           | 1958 | 1954              | 1955 | 1956 | 1957 | 1958 |
| NORTE                          | Cr\$              | Cr\$           | Cr\$           | Cr\$           | Cr\$ |                   |      |      |      |      |
| Amazonas:                      |                   |                |                |                |      |                   |      |      |      |      |
| Madeira-Mamoré.....            | 9.530.848,40      | 10.838.015,70  | 9.603.490,40   | 8.587.204,80   | —    | 100               | 114  | 101  | 90   | —    |
| Pará:                          |                   |                |                |                |      |                   |      |      |      |      |
| Bragança.....                  | 4.295.819,80      | 5.190.807,80   | 9.891.130,20   | 5.153.117,30   | —    | 100               | 121  | 230  | 120  | —    |
| NORDESTE                       |                   |                |                |                |      |                   |      |      |      |      |
| Maranhão:                      |                   |                |                |                |      |                   |      |      |      |      |
| São Luís a Teresina.....       | 14.571.757,60     | 19.238.784,80  | 24.564.235,10  | 22.026.532,10  | —    | 100               | 132  | 169  | 151  | —    |
| Piauí                          |                   |                |                |                |      |                   |      |      |      |      |
| Central do Piauí.....          | 2.084.407,40      | 3.061.172,80   | 4.125.489,90   | 2.975.109,20   | —    | 100               | 147  | 198  | 143  | —    |
| Ceará:                         |                   |                |                |                |      |                   |      |      |      |      |
| Rede Vição Cearense.....       | 40.161.415,60     | 48.495.766,80  | 67.076.824,70  | 61.946.571,00  | —    | 100               | 121  | 167  | 154  | —    |
| Rio Grande do Norte:           |                   |                |                |                |      |                   |      |      |      |      |
| Estrada de Ferro Sampaio Cor-  |                   |                |                |                |      |                   |      |      |      |      |
| reia.....                      | 7.798.052,70      | 10.446.055,70  | 14.126.297,30  | 8.236.866,40   | —    | 100               | 134  | 181  | 106  | —    |
| Mossoró a Souza.....           | 3.011.094,50      | 3.880.187,70   | 7.886.929,40   | 5.797.064,40   | —    | 100               | 129  | 262  | 193  | —    |
| LESTE                          |                   |                |                |                |      |                   |      |      |      |      |
| Bahia:                         |                   |                |                |                |      |                   |      |      |      |      |
| Vição Férea Federal Leste Bra- |                   |                |                |                |      |                   |      |      |      |      |
| sileiro.....                   | 70.311.966,80     | 106.270.837,00 | 159.457.766,90 | 161.212.741,80 | —    | 100               | 151  | 227  | 229  | —    |
| Minas Gerais                   |                   |                |                |                |      |                   |      |      |      |      |
| Bahia a Minas.....             | 14.047.450,10     | 18.088.699,50  | 20.970.304,50  | 23.960.123,00  | —    | 100               | 129  | 149  | 171  | —    |
| SUL                            |                   |                |                |                |      |                   |      |      |      |      |
| Santa Catarina:                |                   |                |                |                |      |                   |      |      |      |      |
| Teresina.....                  | 24.891.798,00     | 37.860.205,50  | 57.703.447,50  | 47.129.611,40  | —    | 100               | 152  | 232  | 189  | —    |
| CENTRO-OESTE                   |                   |                |                |                |      |                   |      |      |      |      |
| Goiás:                         |                   |                |                |                |      |                   |      |      |      |      |
| Goiás.....                     | 26.992.591,90     | 26.956.767,90  | 57.171.278,30  | 62.269.406,10  | —    | 100               | 100  | 212  | 231  | —    |
| BRASIL.....                    | 217.697.202,80    | 290.327.301,20 | 432.577.194,20 | 409.294.347,50 | —    | 100               | 133  | 199  | 188  | —    |

### ARRECAÇÃO PELAS MESAS DE RENDAS

| REGIÕES                  | NÚMEROS ABSOLUTOS |                |                |                |                | NÚMEROS RELATIVOS |      |      |      |      |
|--------------------------|-------------------|----------------|----------------|----------------|----------------|-------------------|------|------|------|------|
|                          | 1954              | 1955           | 1956           | 1957           | 1958           | 1954              | 1955 | 1956 | 1957 | 1958 |
| NORTE                    | Cr\$              | Cr\$           | Cr\$           | Cr\$           | Cr\$           |                   |      |      |      |      |
| Amazonas.....            | 10.347.373,50     | 13.516.122,60  | 22.997.496,70  | 24.209.607,50  | 25.810.806,50  | 100               | 131  | 222  | 234  | 249  |
| Pará.....                | 7.510.318,60      | 9.951.381,40   | 14.405.146,30  | 22.610.088,50  | 20.201.759,80  | 100               | 133  | 192  | 301  | 269  |
| NORDESTE                 |                   |                |                |                |                |                   |      |      |      |      |
| Maranhão.....            | 822.204,60        | 960.978,60     | 832.483,70     | 897.395,50     | 923.651,10     | 100               | 117  | 101  | 109  | 112  |
| Ceará.....               | 838.134,20        | 779.612,90     | 835.657,90     | 772.667,30     | 735.458,50     | 100               | 93   | 100  | 92   | 88   |
| Rio Grande do Norte..... | 17.565.846,10     | 21.708.531,50  | 17.282.668,30  | 9.633.750,00   | 12.574.391,80  | 100               | 124  | 98   | 55   | 72   |
| Piauí.....               | 3.614.071,80      | 5.326.117,80   | 3.466.819,30   | 5.935.550,20   | 4.494.030,30   | 100               | 92   | 96   | 164  | 124  |
| LESTE                    |                   |                |                |                |                |                   |      |      |      |      |
| Bahia.....               | 17.845.538,80     | 25.711.761,80  | 33.332.739,20  | 27.409.236,50  | 41.460.161,50  | 100               | 144  | 187  | 154  | 232  |
| Rio de Janeiro.....      | 2.381.082,10      | 2.691.710,60   | 3.114.635,20   | 4.350.727,40   | 4.775.901,60   | 100               | 113  | 131  | 183  | 201  |
| SUL                      |                   |                |                |                |                |                   |      |      |      |      |
| São Paulo.....           | 486.085,30        | 601.020,70     | 543.711,00     | 540.198,30     | 777.672,00     | 100               | 124  | 112  | 111  | 160  |
| Paraná.....              | 5.290.849,00      | 7.584.179,00   | 9.869.037,10   | 9.424.204,40   | 14.137.536,20  | 100               | 143  | 187  | 178  | 267  |
| Santa Catarina.....      | 25.025.152,10     | 37.856.619,80  | 53.915.292,90  | 62.102.858,50  | 86.743.099,00  | 100               | 151  | 215  | 248  | 347  |
| Rio Grande do Sul.....   | 20.046.673,30     | 19.927.524,70  | 34.072.736,50  | 31.494.681,00  | 35.295.578,50  | 100               | 99   | 170  | 157  | 176  |
| CENTRO-OESTE             |                   |                |                |                |                |                   |      |      |      |      |
| Mato Grosso.....         | 4.543.118,40      | 6.427.438,70   | 7.402.154,60   | 8.445.669,80   | 8.884.424,40   | 100               | 141  | 163  | 156  | 196  |
| BRASIL.....              | 116.316.447,80    | 151.043.000,10 | 202.070.578,70 | 207.826.634,90 | 256.814.521,20 | 100               | 130  | 174  | 179  | 221  |

## RECEITA ORÇAMENTÁRIA

## ARRECAÇÃO PELAS DIVERSAS REPARTIÇÕES DA CAPITAL FEDERAL

| REGIÕES   | NÚMEROS ABSOLUTOS |                  |                  |                  |                  | NÚMEROS RELATIVOS |      |      |      |      |
|---|-------------------|------------------|------------------|------------------|------------------|-------------------|------|------|------|------|
|   | 1954              | 1955             | 1956             | 1957             | 1958             | 1954              | 1955 | 1956 | 1957 | 1958 |
| LESTE   | Cr\$              | Cr\$             | Cr\$             | Cr\$             | Cr\$             |                   |      |      |      |      |
| DISTRITO FEDERAL                                  |                   |                  |                  |                  |                  |                   |      |      |      |      |
| Estado Maior das Forças Armadas.....              | 129.987,50        | 2.429,50         | —                | 1.259,70         | 5.850,00         | 100               | 2    | —    | 1    | 5    |
| Ministério da Aeronáutica.....                    | 22.661.427,50     | 29.368.495,00    | 71.717.783,20    | 76.385.323,50    | 98.255.020,00    | 100               | 130  | 316  | 337  | 434  |
| Ministério da Agricultura.....                    | 401.623,00        | 1.380.568,90     | 212.088.676,70   | 20.413.698,50    | 15.892.364,60    | 100               | 344  | 2758 | 5078 | 3953 |
| Ministério da Educação e Cultura.....             | 1.598.695,80      | 6.899.364,50     | 5.220.216,90     | 6.595.216,80     | 17.920.206,00    | 100               | 493  | 373  | 471  | 1281 |
| Ministério da Fazenda:                            |                   |                  |                  |                  |                  |                   |      |      |      |      |
| Caixa de Amortização.....                         | 23.892.508,80     | 23.808.464,30    | 22.898.954,90    | 23.220.742,40    | 21.265.254,50    | 100               | 100  | 96   | 97   | 85   |
| Casa da Moeda.....                                | 3.469.258,90      | 4.593.686,50     | 2.155.040,10     | 8.545.957,90     | 6.289.628,50     | 100               | 127  | 62   | 241  | 181  |
| Departamento Federal de Compras.....              | 5.834.181,40      | 8.101.301,00     | 9.451.131,90     | 4.085.964,20     | 22.463.960,20    | 100               | 139  | 162  | 70   | 389  |
| Divisão do Imposto de Renda.....                  | —                 | —                | —                | —                | —                | —                 | —    | —    | —    | —    |
| Tesouro Nacional.....                             | 5.321.268.483,50  | 5.269.112.275,10 | 8.531.178.329,60 | 5.746.012.976,00 | 6.499.120.190,90 | 100               | 91   | 147  | 99   | 112  |
| Ministério da Guerra.....                         | 108.552.331,30    | 101.161.285,00   | 217.114.759,70   | 277.180.065,40   | 329.063.685,00   | 100               | 93   | 200  | 255  | 307  |
| Ministério da Justiça e Negócios Interiores.....  | 380.165,10        | 800.711,00       | 2.280.384,10     | 2.865.166,00     | 2.697.161,40     | 100               | 211  | 600  | 754  | 710  |
| Corpo de Bombeiros.....                           | 1.223.980,50      | 1.632.613,70     | 4.886.926,50     | 5.262.464,10     | 5.768.406,70     | 100               | 133  | 399  | 430  | 471  |
| Departamento Federal de Segurança Pública.....    | 32.162.154,70     | 30.075.083,40    | 40.770.004,20    | 41.741.163,50    | 49.285.702,80    | 100               | 94   | 127  | 130  | 153  |
| Departamento de Imprensa Nacional.....            | 31.031.128,90     | 35.339.637,60    | 38.963.632,30    | 47.985.735,40    | 50.617.613,50    | 100               | 114  | 126  | 155  | 163  |
| Polícia Militar do Distrito Federal.....          | 4.945.430,50      | 6.529.681,10     | 23.300.181,10    | 24.372.047,40    | 29.339.740,50    | 100               | 132  | 471  | 493  | 593  |
| Ministério da Marinha.....                        | 32.358.371,50     | 41.383.735,40    | 97.915.740,80    | 124.447.807,70   | 135.409.694,40   | 100               | 128  | 303  | 385  | 418  |
| Ministério do Trabalho, Indústria e Comércio..... | 122.190,20        | 1.146.365,20     | 2.985.997,80     | 4.202.085,80     | 7.799.934,20     | 100               | 939  | 2448 | 3444 | 6393 |
| Ministério da Viação e Obras Públicas.....        | 130.465,20        | 490.551,20       | 1.098.953,20     | 1.717.221,60     | 3.074.365,80     | 100               | 378  | 845  | 1321 | 2368 |
| BRASIL.....                                       | 5.089.962.384,20  | 5.561.626.258,20 | 9.284.026.713,00 | 6.414.830.895,90 | 7.294.268.779,00 | 100               | 91   | 152  | 165  | 120  |

## ARRECAÇÃO PELOS POSTOS E REGISTROS FISCAIS

| REGIÕES       | NÚMEROS ABSOLUTOS |            |            |            |              | NÚMEROS RELATIVOS |      |      |      |      |
|---------------|-------------------|------------|------------|------------|--------------|-------------------|------|------|------|------|
|               | 1954              | 1955       | 1956       | 1957       | 1958         | 1954              | 1955 | 1956 | 1957 | 1958 |
| NORTE         | Cr\$              | Cr\$       | Cr\$       | Cr\$       | Cr\$         |                   |      |      |      |      |
| Amazonas..... | 470.756,70        | 656.175,40 | 792.762,00 | 908.344,60 | 1.057.703,50 | 100               | 139  | 168  | 193  | 222  |
| BRASIL.....   | 470.756,70        | 656.175,40 | 792.762,00 | 908.344,60 | 1.057.703,50 | 100               | 139  | 168  | 193  | 222  |

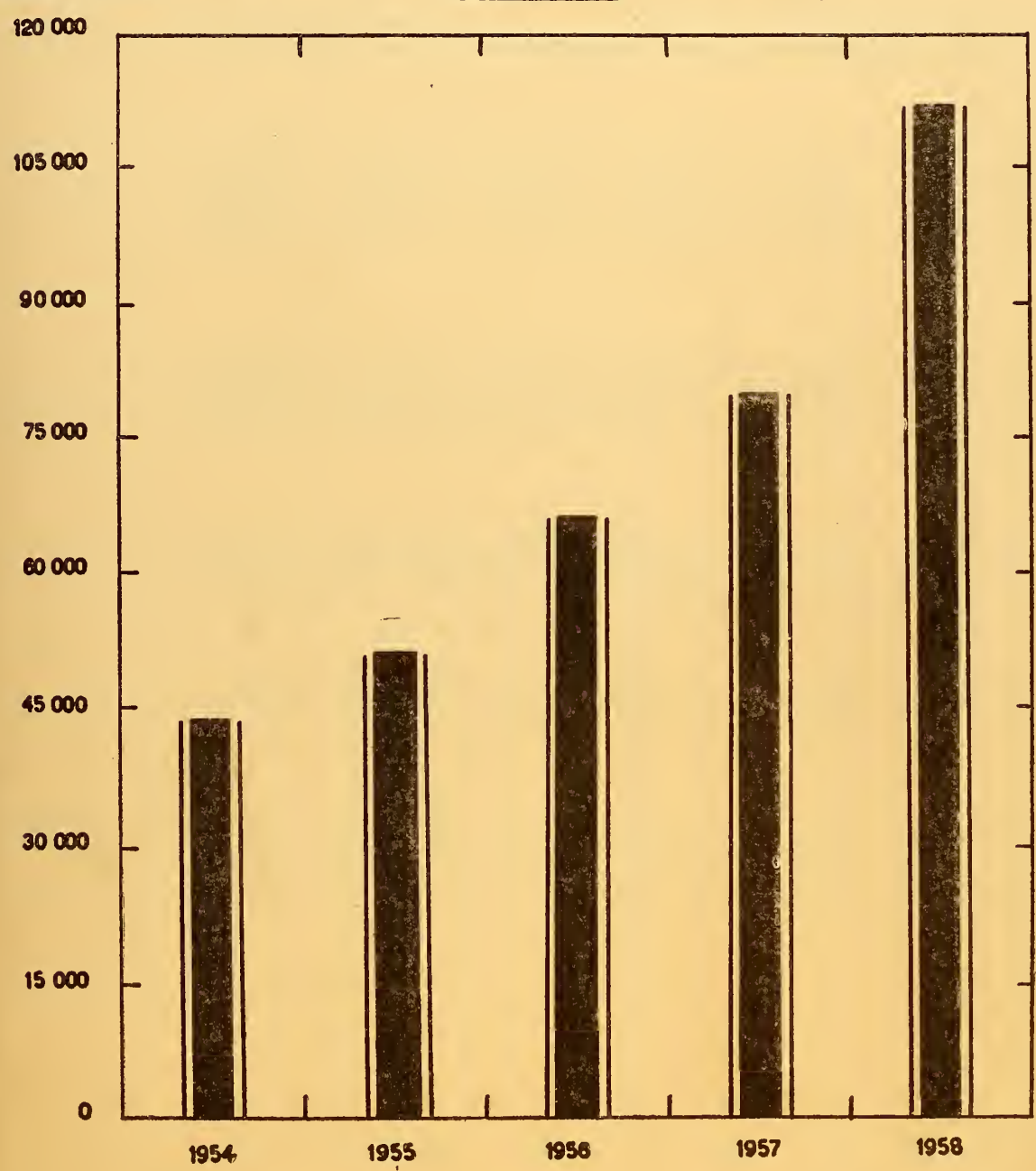
## ARRECAÇÃO PELAS RECEBEDORIAS

| REGIÕES               | NÚMEROS ABSOLUTOS |                   |                   |                   |                   | NÚMEROS RELATIVOS |      |      |      |      |
|-----------------------|-------------------|-------------------|-------------------|-------------------|-------------------|-------------------|------|------|------|------|
|                       | 1954              | 1955              | 1956              | 1957              | 1958              | 1954              | 1955 | 1956 | 1957 | 1958 |
| LESTE                 | Cr\$              | Cr\$              | Cr\$              | Cr\$              | Cr\$              |                   |      |      |      |      |
| Distrito Federal..... | 9.297.057.038,40  | 11.567.505.004,00 | 15.158.707.738,80 | 18.754.180.781,10 | 23.335.516.596,60 | 100               | 124  | 163  | 202  | 251  |
| SUL                   |                   |                   |                   |                   |                   |                   |      |      |      |      |
| São Paulo.....        | 11.921.015.147,10 | 15.318.211.098,10 | 19.471.946.079,70 | 22.913.476.770,90 | 27.883.340.862,40 | 100               | 128  | 163  | 192  | 231  |
| BRASIL.....           | 21.218.072.185,50 | 26.885.716.102,10 | 34.610.653.818,50 | 41.667.657.552,00 | 51.218.857.459,00 | 100               | 127  | 163  | 196  | 241  |

# RECEITA ORDINÁRIA

MILHÕES DE CR\$

ARRECAÇÃO





## RECEITA ORÇAMENTÁRIA

## Receita Ordinária

## ARRECADAÇÃO GERAL

| REGIÕES  | NÚMEROS ABSOLUTOS        |                          |                          |                          |                           | NÚMEROS RELATIVOS |            |            |            |            |
|--|--------------------------|--------------------------|--------------------------|--------------------------|---------------------------|-------------------|------------|------------|------------|------------|
|  | 1954                     | 1955                     | 1956                     | 1957                     | 1958                      | 1954              | 1955       | 1956       | 1957       | 1958       |
| <b>NORTE</b>                                   | Cr\$                     | Cr\$                     | Cr\$                     | Cr\$                     | Cr\$                      |                   |            |            |            |            |
| Amazonas.....                                  | 98.498.614,10            | 154.281.162,20           | 188.845.754,80           | 218.408.734,10           | 256.426.843,30            | 100               | 157        | 192        | 222        | 260        |
| Paraná.....                                    | 250.635.861,90           | 327.774.398,60           | 479.117.625,80           | 728.109.243,10           | 942.138.150,30            | 100               | 131        | 191        | 291        | 376        |
| <b>NORDESTE</b>                                |                          |                          |                          |                          |                           |                   |            |            |            |            |
| Pernambuco.....                                | 81.057.090,60            | 103.497.460,50           | 138.150.686,20           | 144.854.949,20           | 145.898.298,00            | 100               | 128        | 170        | 179        | 180        |
| Piauí.....                                     | 34.194.558,70            | 46.981.171,40            | 68.234.296,00            | 80.100.483,00            | 82.752.629,90             | 100               | 137        | 200        | 234        | 242        |
| Paráíba.....                                   | 278.522.548,20           | 355.346.736,80           | 473.247.731,40           | 575.524.802,70           | 617.166.531,00            | 100               | 128        | 170        | 207        | 222        |
| Rio Grande do Norte.....                       | 65.760.267,30            | 88.453.057,10            | 122.463.600,10           | 128.542.564,20           | 139.338.153,50            | 100               | 135        | 186        | 195        | 212        |
| Sergipe.....                                   | 120.448.995,90           | 157.037.265,10           | 211.673.256,30           | 269.400.540,40           | 296.302.976,90            | 100               | 130        | 176        | 224        | 246        |
| Pernambuco.....                                | 1.209.534.316,30         | 1.504.717.622,00         | 1.916.881.500,00         | 2.282.437.656,80         | 2.914.911.616,90          | 100               | 124        | 158        | 189        | 241        |
| Pernambuco.....                                | 87.902.051,40            | 114.588.525,80           | 177.877.967,80           | 222.810.222,90           | 277.952.773,40            | 100               | 130        | 202        | 255        | 316        |
| <b>LESTE</b>                                   |                          |                          |                          |                          |                           |                   |            |            |            |            |
| Sergipe.....                                   | 64.761.883,80            | 93.404.400,60            | 96.484.675,20            | 120.028.891,40           | 134.013.480,70            | 100               | 144        | 149        | 185        | 207        |
| Pernambuco.....                                | 878.668.955,60           | 1.114.532.082,40         | 1.285.802.571,40         | 1.410.378.053,30         | 1.685.681.308,80          | 100               | 127        | 146        | 161        | 192        |
| Minas Gerais.....                              | 1.666.634.845,40         | 2.234.174.639,20         | 2.989.655.622,70         | 3.580.163.747,40         | 4.365.185.613,00          | 100               | 134        | 179        | 215        | 262        |
| Spirito Santo.....                             | 128.305.099,00           | 161.190.251,40           | 204.690.461,00           | 218.861.513,70           | 251.030.684,80            | 100               | 126        | 160        | 171        | 196        |
| Rio de Janeiro.....                            | 893.769.234,40           | 1.171.463.270,80         | 1.631.541.414,90         | 1.990.675.521,30         | 2.508.404.161,20          | 100               | 131        | 183        | 223        | 281        |
| Distrito Federal.....                          | 16.064.346.272,00        | 17.919.238.988,20        | 22.298.646.344,60        | 26.864.449.081,60        | 36.716.051.755,60         | 100               | 112        | 139        | 167        | 229        |
| <b>SUL</b>                                     |                          |                          |                          |                          |                           |                   |            |            |            |            |
| São Paulo.....                                 | 16.704.205.261,50        | 21.015.664.133,60        | 26.331.995.456,10        | 32.174.944.818,40        | 49.239.683.038,50         | 100               | 126        | 158        | 193        | 295        |
| Paraná.....                                    | 748.490.028,40           | 991.853.897,30           | 1.357.650.412,50         | 1.551.684.706,80         | 1.951.118.573,70          | 100               | 133        | 181        | 207        | 261        |
| Catarina.....                                  | 453.719.274,70           | 641.318.911,70           | 891.113.593,50           | 1.043.996.451,90         | 1.214.480.947,10          | 100               | 141        | 195        | 230        | 268        |
| Rio Grande do Sul.....                         | 2.880.613.430,90         | 3.857.296.076,90         | 5.125.137.306,80         | 6.056.433.721,50         | 7.598.159.519,50          | 100               | 134        | 178        | 210        | 264        |
| <b>CENTRO-OESTE</b>                            |                          |                          |                          |                          |                           |                   |            |            |            |            |
| Goiás.....                                     | 81.838.400,00            | 106.583.028,70           | 137.994.648,60           | 154.419.191,70           | 198.255.121,20            | 100               | 130        | 169        | 189        | 242        |
| Mato Grosso.....                               | 62.279.860,50            | 86.775.269,30            | 117.511.189,30           | 134.754.083,50           | 164.424.281,70            | 100               | 139        | 189        | 216        | 254        |
| <b>EXTERIOR</b>                                |                          |                          |                          |                          |                           |                   |            |            |            |            |
| Legacia do Tesouro Brasileiro em New York..... | 197.797.279,40           | 228.692.458,60           | 318.748.571,90           | 475.488.857,60           | 478.875.115,20            | 100               | 116        | 161        | 240        | 242        |
| <b>BRASIL.....</b>                             | <b>43.051.984.130,00</b> | <b>52.474.864.806,20</b> | <b>66.563.464.686,90</b> | <b>89.426.467.836,50</b> | <b>112.178.234.509,00</b> | <b>100</b>        | <b>122</b> | <b>155</b> | <b>187</b> | <b>261</b> |

## RECEITA ORÇAMENTÁRIA

## Receita Ordinária

## ARRECADÇÃO POR ESPÉCIE DE REPARTIÇÕES

| REPARTIÇÕES                                  | NÚMEROS ABSOLUTOS |                   |                   |                   |                    | NÚMEROS RELATIVOS |      |      |      |      |
|--|-------------------|-------------------|-------------------|-------------------|--------------------|-------------------|------|------|------|------|
|  | 1954              | 1955              | 1956              | 1957              | 1958               | 1954              | 1955 | 1956 | 1957 | 1958 |
|  | Cr\$              | Cr\$              | Cr\$              | Cr\$              | Cr\$               |                   |      |      |      |      |
| Agências Aduaneiras.....                     | 135.986,90        | 307.560,00        | 278.918,20        | 211.104,20        | 221.083,00         | 100               | 226  | 205  | 115  | 100  |
| Alfândegas.....                              | 7.957.130.745,40  | 8.838.154.020,60  | 10.508.816.366,50 | 13.246.163.277,10 | 29.674.572.228,80  | 100               | 111  | 130  | 166  | 300  |
| Coletorias.....                              | 8.619.334.326,40  | 11.421.156.098,70 | 15.567.199.993,20 | 18.785.114.230,10 | 23.296.360.556,30  | 100               | 133  | 181  | 218  | 272  |
| Correios e Telégrafos.....                   | 682.747.989,00    | 764.702.160,50    | 1.473.787.533,20  | 1.925.245.731,60  | 2.013.571.621,70   | 100               | 112  | 216  | 282  | 297  |
| Delegacias Fiscais.....                      | 359.545.646,60    | 543.853.616,20    | 730.251.790,00    | 1.075.160.979,80  | 1.692.140.805,80   | 100               | 151  | 203  | 299  | 470  |
| Estradas de Ferro.....                       | 215.145.507,80    | 290.327.301,20    | 452.486.714,20    | 409.294.347,50    | —                  | 100               | 135  | 201  | 190  | —    |
| Mesas de Rendas.....                         | 105.890.550,80    | 142.343.375,90    | 188.832.951,70    | 193.303.302,20    | 237.629.921,40     | 100               | 134  | 178  | 183  | 224  |
| Diversas Repartições da Capital Federal..... | 5.492.416.977,00  | 5.349.882.446,60  | 5.554.812.015,00  | 6.096.785.402,30  | 7.294.035.048,60   | 100               | 97   | 101  | 111  | 144  |
| Postos e Registros Fiscais.....              | 451.950,90        | 651.667,60        | 772.826,20        | 885.009,70        | 1.018.212,90       | 100               | 144  | 171  | 196  | 234  |
| Recebedorias.....                            | 19.619.184.469,20 | 25.123.486.558,90 | 32.306.245.578,70 | 38.694.304.452,00 | 47.968.716.090,50  | 100               | 128  | 165  | 197  | 244  |
| TOTAL.....                                   | 43.051.984.130,00 | 52.474.864.806,20 | 66.563.464.686,90 | 80.426.467.836,50 | 112.178.264.569,50 | 100               | 122  | 155  | 187  | 234  |

## ARRECADÇÃO PELAS AGÊNCIAS ADUANEIRAS

| REGIÕES       | NÚMEROS ABSOLUTOS |            |            |            |            | NÚMEROS RELATIVOS |      |      |      |      |
|---------------|-------------------|------------|------------|------------|------------|-------------------|------|------|------|------|
|               | 1954              | 1955       | 1956       | 1957       | 1958       | 1954              | 1955 | 1956 | 1957 | 1958 |
|               | Cr\$              | Cr\$       | Cr\$       | Cr\$       | Cr\$       |                   |      |      |      |      |
| NORTE         |                   |            |            |            |            |                   |      |      |      |      |
| Amazonas..... | 115.877,90        | 307.560,00 | 278.918,20 | 211.104,20 | 221.083,00 | 100               | 266  | 241  | 182  | 191  |
| LESTE         |                   |            |            |            |            |                   |      |      |      |      |
| Bahia.....    | 20.109,00         | —          | —          | —          | —          | 100               | —    | —    | —    | —    |
| BRASIL.....   | 135.986,90        | 307.560,00 | 278.918,20 | 211.104,20 | 221.083,00 | 100               | 226  | 205  | 155  | 191  |



**RECEITA ORÇAMENTÁRIA**  
**Receita Ordinária**  
**ARRECADAÇÃO PELAS ALFÂNDEGAS**

| REGIÕES                       | NÚMEROS ABSOLUTOS       |                         |                          |                          |                          | NÚMEROS RELATIVOS |            |            |            |            |
|-------------------------------|-------------------------|-------------------------|--------------------------|--------------------------|--------------------------|-------------------|------------|------------|------------|------------|
|                               | 1954                    | 1955                    | 1956                     | 1957                     | 1958                     | 1954              | 1955       | 1956       | 1957       | 1958       |
|                               | Cr\$                    | Cr\$                    | Cr\$                     | Cr\$                     | Cr\$                     |                   |            |            |            |            |
| <b>NORTE</b>                  |                         |                         |                          |                          |                          |                   |            |            |            |            |
| <b>Amazonas:</b>              |                         |                         |                          |                          |                          |                   |            |            |            |            |
| Manaus.....                   | 65.525.162,50           | 105.681.492,10          | 125.483.926,20           | 143.400.308,30           | 193.140.925,80           | 100               | 161        | 192        | 219        | 295        |
| <b>PARÁ</b>                   |                         |                         |                          |                          |                          |                   |            |            |            |            |
| Belém.....                    | 209.423.890,90          | 276.846.404,80          | 402.257.248,10           | 634.533.567,80           | 852.513.693,90           | 100               | 132        | 192        | 303        | 407        |
| <b>NORDESTE</b>               |                         |                         |                          |                          |                          |                   |            |            |            |            |
| <b>Maranhão:</b>              |                         |                         |                          |                          |                          |                   |            |            |            |            |
| São Luís.....                 | 48.053.278,90           | 59.305.943,10           | 80.926.481,40            | 85.889.348,30            | 102.899.160,60           | 100               | 123        | 168        | 179        | 214        |
| <b>Piauí:</b>                 |                         |                         |                          |                          |                          |                   |            |            |            |            |
| Parnaíba.....                 | 16.809.508,20           | 24.856.408,60           | 35.831.571,00            | 43.204.503,60            | 44.510.298,40            | 100               | 148        | 213        | 257        | 265        |
| <b>Ceará:</b>                 |                         |                         |                          |                          |                          |                   |            |            |            |            |
| Fortaleza.....                | 191.533.925,90          | 245.392.798,70          | 321.049.048,30           | 408.271.212,40           | 505.339.277,60           | 100               | 128        | 168        | 215        | 264        |
| <b>Rio Grande do Norte:</b>   |                         |                         |                          |                          |                          |                   |            |            |            |            |
| Natal.....                    | 21.661.251,20           | 32.256.676,60           | 37.408.576,20            | 46.063.465,00            | 58.942.422,40            | 100               | 149        | 171        | 215        | 272        |
| <b>Paraíba:</b>               |                         |                         |                          |                          |                          |                   |            |            |            |            |
| João Pessoa.....              | 32.139.636,80           | 49.024.133,40           | 60.787.852,10            | 84.538.355,70            | 95.590.863,50            | 100               | 153        | 189        | 263        | 297        |
| <b>Pernambuco:</b>            |                         |                         |                          |                          |                          |                   |            |            |            |            |
| Recife.....                   | 973.193.895,20          | 1.201.878.386,40        | 1.488.928.207,00         | 1.764.739.560,30         | 2.347.109.285,10         | 100               | 123        | 153        | 181        | 241        |
| <b>Alagoas:</b>               |                         |                         |                          |                          |                          |                   |            |            |            |            |
| Maceió.....                   | 35.502.735,00           | 50.432.181,80           | 88.273.943,10            | 96.385.628,60            | 127.811.991,30           | 100               | 142        | 249        | 271        | 360        |
| <b>LESTE</b>                  |                         |                         |                          |                          |                          |                   |            |            |            |            |
| <b>Sergipe:</b>               |                         |                         |                          |                          |                          |                   |            |            |            |            |
| Aracaju.....                  | 24.517.800,90           | 35.093.333,20           | 40.601.583,50            | 49.084.037,50            | 56.049.340,80            | 100               | 143        | 166        | 200        | 229        |
| <b>Bahia:</b>                 |                         |                         |                          |                          |                          |                   |            |            |            |            |
| Salvador.....                 | 543.439.785,80          | 753.817.435,80          | 835.515.012,10           | 968.237.023,30           | 1.344.681.900,20         | 100               | 139        | 153        | 178        | 247        |
| <b>Espírito Santo:</b>        |                         |                         |                          |                          |                          |                   |            |            |            |            |
| Vitória.....                  | 60.339.861,90           | 77.283.114,80           | 93.678.645,70            | 103.274.554,70           | 118.847.982,10           | 100               | 128        | 155        | 171        | 197        |
| <b>Rio de Janeiro:</b>        |                         |                         |                          |                          |                          |                   |            |            |            |            |
| Niterói.....                  | 156.450.916,00          | 196.893.339,30          | 261.786.154,40           | 337.920.828,60           | 433.063.515,30           | 100               | 126        | 167        | 216        | 277        |
| <b>Distrito Federal:</b>      |                         |                         |                          |                          |                          |                   |            |            |            |            |
| Rio de Janeiro.....           | 1.384.647.989,90        | 1.071.113.561,80        | 1.191.352.819,90         | 1.684.846.855,90         | 5.953.192.420,60         | 100               | 77         | 86         | 122        | 428        |
| <b>SUL</b>                    |                         |                         |                          |                          |                          |                   |            |            |            |            |
| <b>São Paulo:</b>             |                         |                         |                          |                          |                          |                   |            |            |            |            |
| Santos.....                   | 2.214.194.500,20        | 2.074.652.895,00        | 1.923.396.105,30         | 2.888.028.775,90         | 12.274.827.141,30        | 100               | 94         | 87         | 130        | 554        |
| <b>Paraná:</b>                |                         |                         |                          |                          |                          |                   |            |            |            |            |
| Paranaguá.....                | 27.974.225,80           | 30.038.495,90           | 37.278.478,50            | 45.541.546,80            | 101.284.668,00           | 100               | 107        | 133        | 163        | 362        |
| <b>Santa Catarina:</b>        |                         |                         |                          |                          |                          |                   |            |            |            |            |
| Florianópolis.....            | 36.475.284,30           | 36.869.827,40           | 55.678.718,50            | 65.430.342,00            | 77.158.888,10            | 100               | 101        | 153        | 179        | 212        |
| <b>São Francisco:</b>         |                         |                         |                          |                          |                          |                   |            |            |            |            |
| São Francisco.....            | 10.297.211,40           | 8.423.031,00            | 11.194.442,10            | 14.226.187,20            | 32.879.468,70            | 100               | 82         | 109        | 138        | 319        |
| <b>Rio Grande do Sul:</b>     |                         |                         |                          |                          |                          |                   |            |            |            |            |
| Jaguarião.....                | 4.605.180,70            | 5.833.233,40            | 6.925.277,90             | 7.562.813,40             | 8.126.319,60             | 100               | 127        | 150        | 164        | 176        |
| <b>Pôrto Alegre:</b>          |                         |                         |                          |                          |                          |                   |            |            |            |            |
| Pôrto Alegre.....             | 1.603.135.979,00        | 2.118.543.288,30        | 2.721.477.334,60         | 3.217.115.568,00         | 4.283.763.376,00         | 100               | 132        | 170        | 201        | 267        |
| <b>Pelotas:</b>               |                         |                         |                          |                          |                          |                   |            |            |            |            |
| Pelotas.....                  | 111.625.908,70          | 157.597.282,40          | 217.027.710,50           | 234.382.715,20           | 247.984.063,50           | 100               | 141        | 194        | 210        | 222        |
| <b>Rio Grande:</b>            |                         |                         |                          |                          |                          |                   |            |            |            |            |
| Rio Grande.....               | 110.222.128,90          | 130.535.729,20          | 154.976.515,70           | 181.755.722,40           | 269.305.140,30           | 100               | 118        | 141        | 165        | 244        |
| <b>Santana do Livramento:</b> |                         |                         |                          |                          |                          |                   |            |            |            |            |
| Santana do Livramento.....    | 38.568.355,80           | 41.672.155,80           | 47.606.005,60            | 47.968.090,80            | 59.895.171,80            | 100               | 108        | 123        | 124        | 155        |
| <b>Uruguaiana:</b>            |                         |                         |                          |                          |                          |                   |            |            |            |            |
| Uruguaiana.....               | 19.688.349,10           | 28.755.486,00           | 37.916.570,90            | 51.106.543,10            | 55.061.284,90            | 100               | 146        | 193        | 260        | 280        |
| <b>CENTRO-OESTE</b>           |                         |                         |                          |                          |                          |                   |            |            |            |            |
| <b>Mato Grosso:</b>           |                         |                         |                          |                          |                          |                   |            |            |            |            |
| Corumbá.....                  | 17.103.982,40           | 25.357.585,80           | 33.458.137,90            | 42.655.742,30            | 50.563.629,00            | 100               | 148        | 196        | 249        | 296        |
| <b>BRASIL.....</b>            | <b>7.957.130.745,40</b> | <b>8.838.154.020,60</b> | <b>10.308.816.366,50</b> | <b>13.246.163.277,10</b> | <b>29.674.572.228,80</b> | <b>100</b>        | <b>111</b> | <b>130</b> | <b>166</b> | <b>373</b> |

## RECEITA ORÇAMENTÁRIA

## Receita Ordinária

## ARRECADÇÃO PELAS COLETORIAS

| REGIÕES                  | NÚMEROS ABSOLUTOS |                   |                   |                   |                   | NÚMEROS RELATIVOS |      |      |      |      |
|--------------------------|-------------------|-------------------|-------------------|-------------------|-------------------|-------------------|------|------|------|------|
|                          | 1954              | 1955              | 1956              | 1957              | 1958              | 1954              | 1955 | 1956 | 1957 | 1958 |
|                          | Cr\$              | Cr\$              | Cr\$              | Cr\$              | Cr\$              |                   |      |      |      |      |
| <b>NORTE</b>             |                   |                   |                   |                   |                   |                   |      |      |      |      |
| Amazonas.....            | 12.717.613,60     | 20.276.987,90     | 27.369.235,40     | 33.019.249,30     | 33.054.163,80     | 100               | 159  | 215  | 260  | 260  |
| Pará.....                | 25.532.718,60     | 28.628.143,20     | 39.624.307,20     | 49.848.359,10     | 52.530.595,60     | 100               | 112  | 155  | 195  | 205  |
| <b>NORDESTE</b>          |                   |                   |                   |                   |                   |                   |      |      |      |      |
| Maranhão.....            | 17.706.569,90     | 22.691.750,60     | 29.256.110,90     | 34.111.183,70     | 39.063.934,90     | 100               | 128  | 165  | 195  | 221  |
| Piauí.....               | 15.082.767,60     | 18.545.789,50     | 25.065.046,20     | 32.213.292,70     | 36.998.358,30     | 100               | 123  | 166  | 214  | 245  |
| Ceará.....               | 43.546.419,30     | 52.208.668,90     | 72.181.280,40     | 90.068.750,50     | 96.158.463,60     | 100               | 120  | 166  | 207  | 221  |
| Rio Grande do Norte..... | 14.653.063,10     | 16.666.939,20     | 40.455.560,40     | 55.874.310,00     | 62.693.408,40     | 100               | 114  | 276  | 381  | 428  |
| Paraíba.....             | 87.187.236,40     | 105.554.845,90    | 146.681.822,00    | 180.382.055,40    | 196.701.249,50    | 100               | 121  | 168  | 207  | 226  |
| Pernambuco.....          | 255.082.464,60    | 298.126.869,50    | 408.897.414,90    | 495.493.181,50    | 542.410.817,00    | 100               | 127  | 174  | 211  | 231  |
| Alagoas.....             | 48.329.592,70     | 59.546.472,90     | 84.185.240,60     | 119.129.056,40    | 145.943.761,10    | 100               | 123  | 174  | 246  | 298  |
| <b>LESTE</b>             |                   |                   |                   |                   |                   |                   |      |      |      |      |
| Sergipe.....             | 59.783.915,90     | 48.224.812,50     | 53.542.947,50     | 66.156.168,40     | 73.746.275,20     | 100               | 121  | 134  | 166  | 185  |
| Bahia.....               | 232.592.586,90    | 222.641.308,00    | 257.091.124,50    | 245.039.991,20    | 294.956.735,10    | 100               | 96   | 111  | 105  | 127  |
| Minas Gerais.....        | 1.621.247.284,50  | 2.154.571.501,00  | 2.889.401.227,30  | 3.462.854.816,90  | 4.295.678.987,80  | 100               | 133  | 178  | 214  | 265  |
| Espírito Santo.....      | 67.926.397,80     | 83.343.893,00     | 108.909.124,40    | 113.199.275,60    | 130.086.995,70    | 100               | 123  | 160  | 167  | 192  |
| Rio de Janeiro.....      | 733.792.442,50    | 966.655.513,50    | 1.359.703.879,00  | 1.636.875.600,70  | 2.058.776.701,10  | 100               | 132  | 185  | 223  | 281  |
| <b>SUL</b>               |                   |                   |                   |                   |                   |                   |      |      |      |      |
| São Paulo.....           | 3.312.423.876,60  | 4.419.732.416,00  | 5.990.370.710,40  | 7.444.734.972,90  | 9.647.064.185,00  | 100               | 133  | 181  | 225  | 291  |
| Paraná.....              | 715.246.379,40    | 948.395.112,50    | 1.303.101.718,50  | 1.481.723.781,90  | 1.811.654.368,10  | 100               | 133  | 182  | 207  | 253  |
| Santa Catarina.....      | 358.795.708,50    | 521.914.540,20    | 715.829.904,00    | 856.883.007,80    | 1.019.205.936,60  | 100               | 145  | 200  | 239  | 284  |
| Rio Grande do Sul.....   | 915.534.816,20    | 1.274.104.257,60  | 1.806.615.291,90  | 2.154.346.285,20  | 2.464.456.741,90  | 100               | 139  | 197  | 233  | 269  |
| <b>CENTRO-OESTE</b>      |                   |                   |                   |                   |                   |                   |      |      |      |      |
| Goiás.....               | 81.164.379,80     | 104.706.763,80    | 134.428.971,00    | 150.805.017,70    | 193.867.935,50    | 100               | 129  | 166  | 186  | 239  |
| Mato Grosso.....         | 40.988.292,50     | 54.639.536,50     | 74.693.076,90     | 82.335.893,20     | 103.550.962,10    | 100               | 133  | 182  | 201  | 253  |
| <b>BRASIL</b>            | 8.619.334.326,40  | 11.421.156.093,70 | 15.567.199.993,20 | 18.785.114.230,10 | 23.296.360.556,30 | 100               | 133  | 181  | 218  | 270  |

## ARRECADÇÃO PELOS CORREIOS E TELÉGRAFOS

| REGIÕES                  | NÚMEROS ABSOLUTOS |                |                  |                  |                  | NÚMEROS RELATIVOS |      |      |      |      |
|--------------------------|-------------------|----------------|------------------|------------------|------------------|-------------------|------|------|------|------|
|                          | 1954              | 1955           | 1956             | 1957             | 1958             | 1954              | 1955 | 1956 | 1957 | 1958 |
|                          | Cr\$              | Cr\$           | Cr\$             | Cr\$             | Cr\$             |                   |      |      |      |      |
| <b>NORTE</b>             |                   |                |                  |                  |                  |                   |      |      |      |      |
| Amazonas.....            | 5.682.258,20      | 6.268.658,30   | 12.638.895,80    | 14.945.692,90    | 14.384.522,90    | 100               | 110  | 222  | 265  | 253  |
| Pará.....                | 7.572.708,70      | 8.012.021,10   | 15.181.830,90    | 21.078.994,40    | 25.060.657,20    | 100               | 106  | 200  | 278  | 331  |
| <b>NORDESTE</b>          |                   |                |                  |                  |                  |                   |      |      |      |      |
| Maranhão.....            | 5.720.657,70      | 7.045.928,50   | 10.018.589,20    | 13.780.174,80    | 14.088.508,00    | 100               | 123  | 175  | 241  | 246  |
| Piauí.....               | 6.627.945,30      | 7.441.623,80   | 12.455.404,40    | 16.141.518,90    | 17.802.694,40    | 100               | 112  | 188  | 244  | 269  |
| Ceará.....               | 14.485.489,00     | 16.136.485,30  | 27.656.462,10    | 36.893.894,40    | 39.429.067,90    | 100               | 111  | 191  | 255  | 272  |
| Rio Grande do Norte..... | 5.372.367,00      | 5.989.785,70   | 11.856.527,40    | 15.987.099,00    | 16.767.586,90    | 100               | 112  | 220  | 298  | 312  |
| Paraíba.....             | 8.508.292,90      | 9.883.520,10   | 18.324.227,60    | 22.925.889,20    | 25.471.874,10    | 100               | 116  | 215  | 269  | 290  |
| Pernambuco.....          | 18.268.286,30     | 19.187.651,30  | 37.395.619,20    | 49.598.088,60    | 53.172.927,10    | 100               | 105  | 206  | 272  | 291  |
| Alagoas.....             | 4.845.047,60      | 5.439.803,50   | 10.667.079,10    | 13.737.392,80    | 13.787.005,70    | 100               | 112  | 220  | 284  | 285  |
| <b>LESTE</b>             |                   |                |                  |                  |                  |                   |      |      |      |      |
| Sergipe.....             | 4.049.480,60      | 4.435.839,30   | 9.029.914,10     | 10.950.654,30    | 10.629.328,90    | 100               | 110  | 223  | 270  | 263  |
| Bahia.....               | 24.245.203,00     | 24.825.256,70  | 48.684.644,80    | 65.718.512,40    | 69.433.534,40    | 100               | 102  | 201  | 271  | 286  |
| Minas Gerais.....        | 66.213.661,50     | 73.645.446,70  | 154.339.371,50   | 178.144.472,70   | 191.307.006,90   | 100               | 111  | 203  | 269  | 289  |
| Espírito Santo.....      | 8.386.001,80      | 8.710.568,60   | 16.676.048,60    | 22.374.784,20    | 23.565.379,40    | 100               | 104  | 199  | 267  | 281  |
| Rio de Janeiro.....      | 19.890.948,40     | 21.837.454,40  | 42.157.736,90    | 54.688.080,70    | 58.457.685,60    | 100               | 110  | 212  | 275  | 294  |
| Distrito Federal.....    | 205.380.666,80    | 250.286.739,80 | 426.450.723,00   | 546.843.603,80   | 557.617.366,30   | 100               | 122  | 208  | 266  | 272  |
| <b>SUL</b>               |                   |                |                  |                  |                  |                   |      |      |      |      |
| São Paulo.....           | 172.704.533,80    | 183.690.878,20 | 416.275.146,00   | 545.714.152,10   | 570.848.624,50   | 100               | 106  | 241  | 316  | 331  |
| Paraná.....              | 22.966.878,00     | 23.862.429,80  | 49.446.608,20    | 69.165.799,40    | 74.549.270,00    | 100               | 104  | 215  | 301  | 325  |
| Santa Catarina.....      | 17.516.434,20     | 18.954.854,70  | 55.982.917,10    | 49.400.054,80    | 49.682.273,00    | 100               | 108  | 205  | 232  | 284  |
| Rio Grande do Sul.....   | 53.309.161,10     | 57.582.701,00  | 115.123.297,40   | 147.916.971,70   | 153.958.261,90   | 100               | 108  | 216  | 277  | 289  |
| <b>CENTRO-OESTE</b>      |                   |                |                  |                  |                  |                   |      |      |      |      |
| Goiás.....               | 4.534.862,10      | 4.745.537,50   | 10.012.644,20    | 13.159.381,40    | 15.575.230,50    | 100               | 105  | 221  | 299  | 343  |
| Mato Grosso.....         | 6.469.305,20      | 6.919.016,20   | 13.233.845,70    | 16.080.719,10    | 17.982.016,00    | 100               | 107  | 205  | 249  | 278  |
| <b>BRASIL</b>            | 682.747.989,00    | 764.702.160,50 | 1.473.787.533,20 | 1.925.245.731,60 | 2.015.571.621,70 | 100               | 112  | 216  | 282  | 295  |

## RECEITA ORÇAMENTÁRIA

## Receita Ordinária

## ARRECAÇÃO PELAS DELEGACIAS FISCAIS

| REGIÕES  | NÚMEROS ABSOLUTOS |                |                |                  |                  | NÚMEROS RELATIVOS |       |       |       |       |
|--|-------------------|----------------|----------------|------------------|------------------|-------------------|-------|-------|-------|-------|
|  | 1954              | 1955           | 1956           | 1957             | 1958             | 1954              | 1955  | 1956  | 1957  | 1958  |
| NORTE  | Cr\$              | Cr\$           | Cr\$           | Cr\$             | Cr\$             |                   |       |       |       |       |
| Amazonas.....                                    | 562.414,10        | 3.470.834,10   | 5.766.984,70   | 9.581.465,90     | 4.786.540,00     | 100               | 618   | 670   | 1705  | 852   |
| Pará.....  | 4.428.289,10      | 7.273.462,90   | 13.317.175,50  | 16.284.729,20    | 17.499.441,90    | 100               | 164   | 301   | 368   | 395   |
| NORDESTE   |                   |                |                |                  |                  |                   |       |       |       |       |
| Maranhão.....                                    | 319.367,10        | 1.305.509,50   | 2.573.919,80   | 1.939.457,70     | 3.015.551,40     | 100               | 409   | 807   | 608   | 945   |
| Piauí.....                                       | 219.837,50        | 517.800,70     | 3.212.188,90   | 1.707.577,50     | 1.243.993,20     | 100               | 235   | 1460  | 776   | 565   |
| Ceará.....                                       | 3.274.996,80      | 8.495.210,40   | 12.121.135,40  | 11.483.091,00    | 14.966.931,30    | 100               | 259   | 370   | 442   | 457   |
| Rio Grande do Norte.....                         | 2.270.446,00      | 4.497.283,70   | 5.458.216,00   | 3.117.407,60     | 5.343.369,20     | 100               | 198   | 240   | 137   | 235   |
| Pernambuco.....                                  | 1.122.122,70      | 2.478.287,80   | 4.203.582,20   | 4.480.149,30     | 4.010.863,90     | 100               | 221   | 375   | 399   | 357   |
| Alagoas.....                                     | 1.257.956,50      | 4.712.366,30   | 19.055.878,10  | 22.204.915,00    | 25.391.514,80    | 100               | 375   | 1515  | 1765  | 2.018 |
| LESTE  |                   |                |                |                  |                  |                   |       |       |       |       |
| Sergipe.....                                     | 460.167,00        | 10.086.255,10  | 2.540.144,20   | 4.788.685,50     | 4.217.864,70     | 100               | 2.193 | 552   | 1.041 | 917   |
| Bahia.....                                       | 17.067.152,10     | 8.095.009,30   | 5.214.153,90   | 10.328.215,60    | 9.891.477,20     | 100               | 47    | 31    | 61    | 58    |
| Minas Gerais.....                                | 4.546.188,50      | 34.557.670,80  | 22.112.812,60  | 31.079.401,40    | 69.506.625,20    | 100               | 760   | 486   | 684   | 1.529 |
| Espírito Santo.....                              | 38.839,30         | 563.243,60     | 2.102.690,90   | 2.387.683,40     | 2.095.707,00     | 100               | 1.444 | 5.392 | 6.123 | 5.374 |
| Rio de Janeiro.....                              | 1.332.558,90      | 5.330.243,70   | 7.087.811,50   | 11.695.857,90    | 12.034.212,70    | 100               | 400   | 532   | 877   | 903   |
| SUL  |                   |                |                |                  |                  |                   |       |       |       |       |
| São Paulo.....                                   | 62.511.499,90     | 130.755.251,50 | 190.162.773,50 | 304.931.081,00   | 823.583.241,10   | 100               | 209   | 304   | 488   | 1.318 |
| Paraná.....                                      | 928.219,70        | 6.280.080,90   | 8.321.818,90   | 16.063.289,60    | 25.529.770,90    | 100               | 677   | 897   | 1.731 | 2.751 |
| Santa Catarina.....                              | 146.662,40        | 619.929,70     | 1.116.682,60   | 2.958.285,40     | 3.859.980,10     | 100               | 422   | 760   | 2.012 | 2.626 |
| Rio Grande do Sul.....                           | 59.706.295,70     | 81.956.919,90  | 100.792.896,20 | 133.779.668,80   | 177.664.599,70   | 100               | 137   | 169   | 224   | 298   |
| CENTRO-OESTE                                     |                   |                |                |                  |                  |                   |       |       |       |       |
| Goiás.....                                       | 674.020,20        | 1.876.264,90   | 3.565.677,60   | 3.614.174,00     | 4.387.185,70     | 100               | 278   | 529   | 536   | 651   |
| Mato Grosso.....                                 | 176.648,60        | 740.570,30     | 2.526.744,60   | 1.823.592,30     | 1.922.235,10     | 100               | 419   | 1.428 | 1.031 | 1.086 |
| EXTERIOR   |                   |                |                |                  |                  |                   |       |       |       |       |
| Delegacia do Tesouro Brasileiro em New York..... | 197.797.279,40    | 228.692.458,60 | 318.748.571,90 | 475.488.857,60   | 478.875.113,20   | 100               | 116   | 161   | 240   | 242   |
| BRASIL.....                                      | 359.545.646,60    | 543.853.616,20 | 730.231.790,00 | 1.075.160.979,80 | 1.692.140.805,80 | 100               | 151   | 203   | 299   | 471   |

## ARRECAÇÃO PELAS ESTRADAS DE FERRO

| REGIÕES                                   | NÚMEROS ABSOLUTOS |                |                |                |      | NÚMEROS RELATIVOS |      |      |      |      |
|---|-------------------|----------------|----------------|----------------|------|-------------------|------|------|------|------|
|   | 1954              | 1955           | 1956           | 1957           | 1958 | 1954              | 1955 | 1956 | 1957 | 1958 |
| NORTE                                     | Cr\$              | Cr\$           | Cr\$           | Cr\$           | Cr\$ |                   |      |      |      |      |
| Amazonas:                                 |                   |                |                |                |      |                   |      |      |      |      |
| Madeira-Mamoré.....                       | 9.526.450,40      | 10.838.015,70  | 9.603.490,40   | 8.587.204,80   | —    | 100               | 114  | 101  | 90   | —    |
| Pará:                                     |                   |                |                |                |      |                   |      |      |      |      |
| Bragança.....                             | 3.869.949,20      | 5.190.807,80   | 9.800.650,20   | 5.153.117,30   | —    | 100               | 134  | 253  | 133  | —    |
| NORDESTE                                  |                   |                |                |                |      |                   |      |      |      |      |
| Maranhão:                                 |                   |                |                |                |      |                   |      |      |      |      |
| São Luís a Teresina.....                  | 14.259.077,70     | 19.238.784,80  | 24.564.235,10  | 22.026.532,10  | —    | 100               | 135  | 172  | 154  | —    |
| Piauí:                                    |                   |                |                |                |      |                   |      |      |      |      |
| Central do Piauí.....                     | 2.082.445,40      | 3.061.172,80   | 4.125.489,90   | 2.975.109,20   | —    | 100               | 147  | 198  | 143  | —    |
| Ceará:                                    |                   |                |                |                |      |                   |      |      |      |      |
| Réde Vição Cearense.....                  | 39.347.774,10     | 48.495.766,80  | 67.076.824,70  | 61.946.571,00  | —    | 100               | 123  | 170  | 157  | —    |
| Rio Grande do Norte:                      |                   |                |                |                |      |                   |      |      |      |      |
| Sampaio Corrêa.....                       | 7.776.759,60      | 10.446.055,70  | 14.126.297,30  | 8.236.866,40   | —    | 100               | 134  | 182  | 106  | —    |
| Mossoró a Souza.....                      | 3.011.094,50      | 3.880.187,70   | 7.886.929,40   | 5.797.064,40   | —    | 100               | 129  | 262  | 193  | —    |
| LESTE                                     |                   |                |                |                |      |                   |      |      |      |      |
| Bahia:                                    |                   |                |                |                |      |                   |      |      |      |      |
| Vição Férra Federal Leste Brasileiro..... | 69.551.046,50     | 106.270.837,00 | 159.457.766,90 | 161.212.741,80 | —    | 100               | 153  | 229  | 232  | —    |
| Minas Gerais:                             |                   |                |                |                |      |                   |      |      |      |      |
| Bahia a Minas.....                        | 13.897.464,20     | 18.088.699,50  | 20.970.504,50  | 23.960.123,00  | —    | 100               | 130  | 151  | 172  | —    |
| SUL                                       |                   |                |                |                |      |                   |      |      |      |      |
| Santa Catarina:                           |                   |                |                |                |      |                   |      |      |      |      |
| Tereza Cristina.....                      | 24.879.538,00     | 37.860.205,50  | 57.703.447,50  | 47.129.611,40  | —    | 100               | 152  | 232  | 189  | —    |
| CENTRO-OESTE                              |                   |                |                |                |      |                   |      |      |      |      |
| Goiás:                                    |                   |                |                |                |      |                   |      |      |      |      |
| Goiás.....                                | 26.913.908,20     | 26.956.767,90  | 57.171.278,30  | 62.269.406,10  | —    | 100               | 100  | 212  | 231  | —    |
| BRASIL.....                               | 215.145.507,80    | 290.327.301,20 | 432.486.714,20 | 409.294.547,50 | —    | 100               | 135  | 201  | 190  | —    |

## RECEITA ORÇAMENTÁRIA

## Receita Ordinária

## Arrecadação pelas Mesas de Rendas

| REGIÕES                  | NÚMEROS ABSOLUTOS     |                       |                       |                       |                       | NÚMEROS RELATIVOS |            |            |            |            |
|--------------------------|-----------------------|-----------------------|-----------------------|-----------------------|-----------------------|-------------------|------------|------------|------------|------------|
|                          | 1954                  | 1955                  | 1956                  | 1957                  | 1958                  | 1954              | 1955       | 1956       | 1957       | 1958       |
|                          | Cr\$                  | Cr\$                  | Cr\$                  | Cr\$                  | Cr\$                  |                   |            |            |            |            |
| <b>NORTE</b>             |                       |                       |                       |                       |                       |                   |            |            |            |            |
| Amazonas.....            | 9.599.164,70          | 15.054.604,80         | 21.570.375,70         | 22.724.391,90         | 24.205.917,60         | 100               | 136        | 225        | 237        | 252        |
| Pará.....                | 7.381.014,10          | 9.855.579,90          | 14.118.244,80         | 22.289.469,70         | 19.794.418,90         | 100               | 133        | 191        | 302        | 168        |
| <b>NORDESTE</b>          |                       |                       |                       |                       |                       |                   |            |            |            |            |
| Maranhão.....            | 718.997,00            | 955.492,50            | 829.939,00            | 888.427,40            | 919.651,10            | 100               | 133        | 115        | 124        | 128        |
| Ceará.....               | 819.432,10            | 754.292,00            | 819.442,60            | 755.177,80            | 721.858,50            | 100               | 92         | 100        | 92         | 88         |
| Rio Grande do Norte..... | 16.387.652,90         | 20.705.914,20         | 17.150.020,80         | 9.453.450,80          | 12.358.953,50         | 100               | 126        | 105        | 58         | 75         |
| Alagoas.....             | 3.365.037,70          | 3.060.906,60          | 3.190.855,10          | 4.872.163,80          | 3.852.453,50          | 100               | 91         | 95         | 145        | 114        |
| <b>LESTE</b>             |                       |                       |                       |                       |                       |                   |            |            |            |            |
| Bahia.....               | 15.998.275,50         | 23.707.492,50         | 30.524.514,20         | 25.560.081,40         | 36.171.193,50         | 100               | 148        | 191        | 160        | 226        |
| Rio de Janeiro.....      | 2.193.317,90          | 2.584.174,80          | 2.963.570,00          | 4.183.234,10          | 4.529.732,10          | 100               | 118        | 135        | 191        | 207        |
| <b>SUL</b>               |                       |                       |                       |                       |                       |                   |            |            |            |            |
| São Paulo.....           | 424.231,70            | 577.831,50            | 514.264,70            | 516.628,40            | 758.045,30            | 100               | 136        | 121        | 122        | 179        |
| Paraná.....              | 4.341.205,50          | 7.140.208,20          | 8.948.396,60          | 8.356.088,50          | 12.649.766,70         | 100               | 164        | 206        | 192        | 291        |
| Santa Catarina.....      | 23.124.870,10         | 35.631.377,90         | 49.590.398,80         | 57.369.018,10         | 81.376.673,60         | 100               | 154        | 214        | 248        | 352        |
| Rio Grande do Sul.....   | 17.526.416,80         | 18.297.724,50         | 31.799.703,50         | 28.416.314,60         | 31.902.821,80         | 100               | 104        | 181        | 162        | 182        |
| <b>CENTRO-OESTE</b>      |                       |                       |                       |                       |                       |                   |            |            |            |            |
| Mato Grosso.....         | 4.010.937,00          | 6.037.776,90          | 6.833.229,90          | 7.918.855,70          | 8.387.455,50          | 100               | 151        | 170        | 197        | 209        |
| <b>BRASIL.....</b>       | <b>105.890.550,80</b> | <b>142.343.375,90</b> | <b>188.832.951,70</b> | <b>193.303.302,20</b> | <b>237.628.921,40</b> | <b>100</b>        | <b>134</b> | <b>178</b> | <b>183</b> | <b>224</b> |

## ARRECAÇÃO PELAS DIVERSAS REPARTIÇÕES DA CAPITAL FEDERAL

| REGIÕES                                 | NÚMEROS ABSOLUTOS       |                         |                         |                         |                         | NÚMEROS RELATIVOS |           |            |            |            |
|---|-------------------------|-------------------------|-------------------------|-------------------------|-------------------------|-------------------|-----------|------------|------------|------------|
|   | 1954                    | 1955                    | 1956                    | 1957                    | 1958                    | 1954              | 1955      | 1956       | 1957       | 1958       |
|   | Cr\$                    | Cr\$                    | Cr\$                    | Cr\$                    | Cr\$                    |                   |           |            |            |            |
| <b>LESTE</b>                            |                         |                         |                         |                         |                         |                   |           |            |            |            |
| <b>DISTRITO FEDERAL</b>                 |                         |                         |                         |                         |                         |                   |           |            |            |            |
| Est. Maior das Forças Armadas           | —                       | 2.429,50                | —                       | 1.259,70                | 5.850,00                | —                 | 100       | —          | 50         | 300        |
| Ministério da Aeronáutica.....          | 15.113.499,10           | 29.368.485,00           | 71.717.783,20           | 76.385.323,50           | 98.253.020,00           | 100               | 194       | 475        | 505        | 650        |
| Ministério da Agricultura.....          | 61.998,50               | 1.380.568,90            | 212.088.876,70          | 20.413.698,50           | 15.892.364,60           | 100               | 2.227     | 342079     | 32.926     | 25.632     |
| Minist. da Educação e Cultura           | 61.727,80               | 6.899.364,50            | 5.220.216,90            | 6.593.216,80            | 17.920.206,00           | 100               | 11.127    | 8.419      | 10.634     | 28.903     |
| Ministério da Fazenda:                  |                         |                         |                         |                         |                         |                   |           |            |            |            |
| Caixa de Amortização.....               | 23.622.753,50           | 23.542.776,40           | 22.680.495,50           | 23.025.450,50           | 21.145.654,50           | 100               | 100       | 96         | 97         | 90         |
| Casa da Moeda.....                      | 3.445.625,90            | 3.974.862,50            | 2.155.040,10            | 8.345.957,90            | 6.228.073,50            | 100               | 115       | 63         | 242        | 181        |
| Depart. Federal de Compras.             | —                       | 8.101.301,00            | 9.451.131,90            | 4.083.964,20            | 22.463.960,20           | —                 | 100       | 117        | 50         | 277        |
| Divisão do Imposto de Renda             | —                       | —                       | —                       | —                       | —                       | —                 | —         | —          | —          | —          |
| Tesouro Nacional.....                   | 5.305.722.371,20        | 5.058.052.975,40        | 4.802.197.821,20        | 5.428.162.774,50        | 6.499.117.615,50        | 100               | 95        | 91         | 102        | 122        |
| Ministério da Guerra.....               | 56.084.698,70           | 101.161.285,00          | 217.109.029,70          | 277.180.055,40          | 329.063.685,00          | 100               | 180       | 387        | 494        | 587        |
| Ministério da Marinha.....              | 21.030.689,50           | 41.583.735,40           | 97.915.740,80           | 124.447.807,70          | 135.409.694,40          | 100               | 197       | 466        | 592        | 644        |
| Ministério da Justiça e Negócios        |                         |                         |                         |                         |                         |                   |           |            |            |            |
| Interiores.....                         | 33.986,70               | 800.711,00              | 2.280.584,10            | 2.865.166,00            | 2.697.161,40            | 100               | 2.356     | 6.706      | 8.426      | 7.932      |
| Corpo de Bombeiros.....                 | 1.197.691,50            | 1.632.613,70            | 4.886.926,50            | 5.262.464,10            | 5.763.403,70            | 100               | 135       | 408        | 439        | 481        |
| Depart. Fed. de Seg. Pública            | 30.841.501,10           | 30.075.083,40           | 40.770.004,20           | 41.741.163,50           | 49.285.702,80           | 100               | 98        | 132        | 135        | 160        |
| Depart. de Imprensa Nacional            | 30.568.253,60           | 35.339.657,60           | 38.963.632,50           | 47.985.735,40           | 50.617.613,50           | 100               | 116       | 127        | 157        | 166        |
| Pol. Militar do D. Federal..            | 4.588.584,60            | 6.529.681,10            | 23.300.181,10           | 24.372.047,40           | 29.339.740,50           | 100               | 142       | 508        | 531        | 635        |
| Minis. do Trab., Ind. e Comércio        | 14.043,70               | 1.146.365,20            | 2.985.997,80            | 4.202.085,80            | 7.799.934,20            | 100               | 8.186     | 21.329     | 30.014     | 55.714     |
| Minist. da Viação e Obras Públicas..... | 31.772,00               | 490.551,20              | 1.098.953,20            | 1.717.221,60            | 3.024.365,80            | 100               | 1.534     | 3.434      | 5.366      | 9.450      |
| <b>BRASIL.....</b>                      | <b>5.492.416.977,00</b> | <b>5.349.882.446,60</b> | <b>5.554.812.015,00</b> | <b>6.096.785.402,50</b> | <b>7.294.035.048,60</b> | <b>100</b>        | <b>97</b> | <b>101</b> | <b>111</b> | <b>133</b> |

## RECEITA ORÇAMENTÁRIA

## Receita Ordinária

## ARRECAÇÃO PELOS POSTOS E REGISTROS FISCAIS

| REGIÕES       | NÚMEROS ABSOLUTOS |            |            |            |              | NÚMEROS RELATIVOS |      |      |      |      |
|---------------|-------------------|------------|------------|------------|--------------|-------------------|------|------|------|------|
|               | 1954              | 1955       | 1956       | 1957       | 1958         | 1954              | 1955 | 1956 | 1957 | 1958 |
|               | Cr\$              | Cr\$       | Cr\$       | Cr\$       | Cr\$         |                   |      |      |      |      |
| NORTE         |                   |            |            |            |              |                   |      |      |      |      |
| Amazonas..... | 451.930,90        | 651.667,60 | 772.826,20 | 885.009,70 | 1.018.212,90 | 100               | 144  | 171  | 196  | 225  |
| BRASIL.....   | 451.930,90        | 651.667,60 | 772.826,20 | 885.009,70 | 1.018.212,90 | 100               | 144  | 171  | 196  | 225  |

## ARRECAÇÃO PELAS RECEBEDORIAS

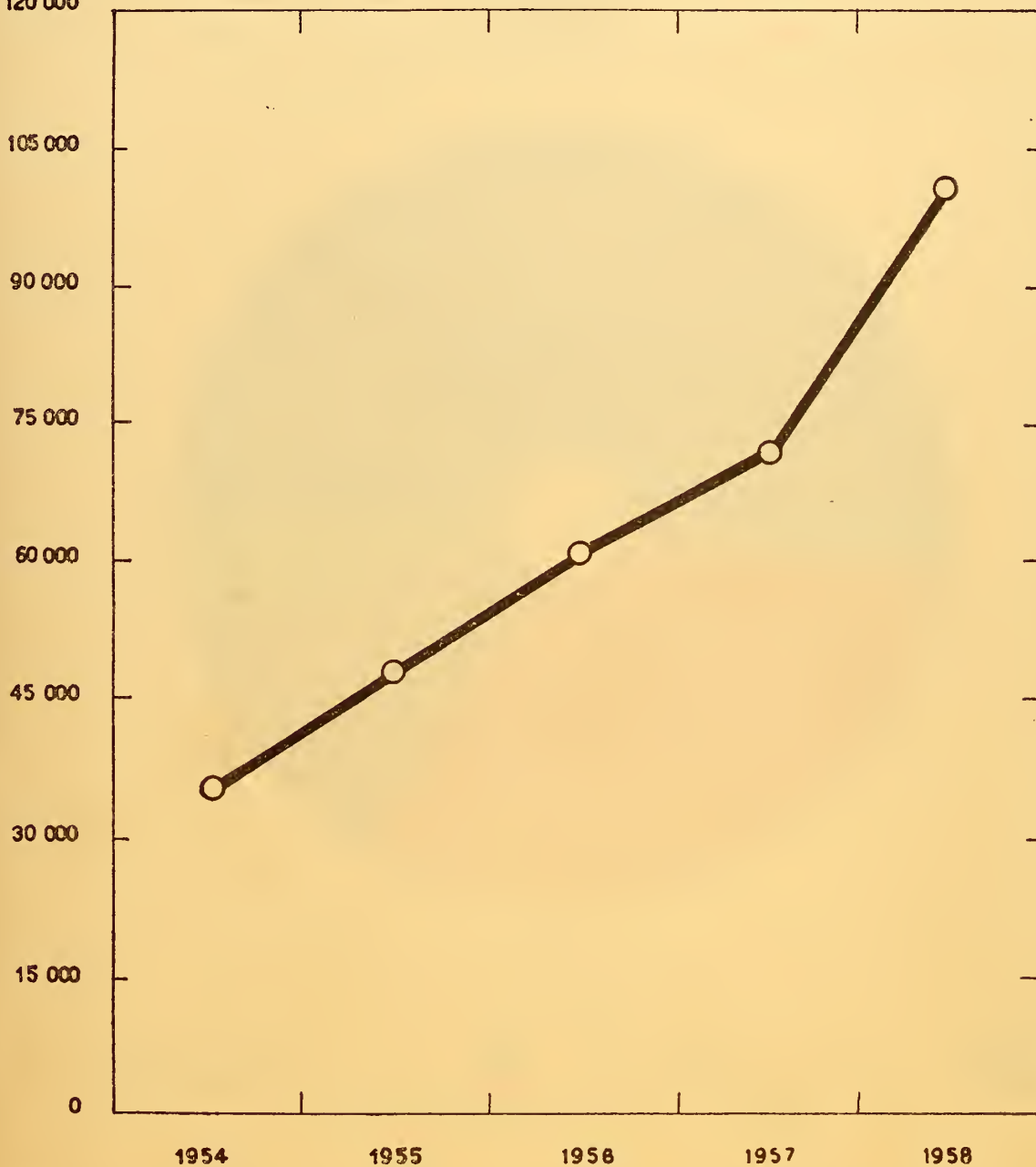
| REGIÕES               | NÚMEROS ABSOLUTOS |                   |                   |                   |                   | NÚMEROS RELATIVOS |      |      |      |      |
|-----------------------|-------------------|-------------------|-------------------|-------------------|-------------------|-------------------|------|------|------|------|
|                       | 1954              | 1955              | 1956              | 1957              | 1958              | 1954              | 1955 | 1956 | 1957 | 1958 |
|                       | Cr\$              | Cr\$              | Cr\$              | Cr\$              | Cr\$              |                   |      |      |      |      |
| LESTE                 |                   |                   |                   |                   |                   |                   |      |      |      |      |
| Distrito Federal..... | 8.504.533.316,10  | 10.733.540.819,30 | 14.078.693.976,50 | 17.157.571.091,80 | 21.475.255.654,70 | 100               | 126  | 166  | 202  | 253  |
| SUL                   |                   |                   |                   |                   |                   |                   |      |      |      |      |
| São Paulo.....        | 11.114.651.153,10 | 14.389.945.739,60 | 18.227.551.602,20 | 21.536.733.360,20 | 26.493.450.425,80 | 100               | 129  | 164  | 194  | 258  |
| BRASIL.....           | 19.619.184.469,20 | 25.123.486.558,90 | 32.306.245.578,70 | 38.694.304.452,00 | 47.968.716.090,50 | 100               | 128  | 165  | 197  | 244  |



# RENTA TRIBUTÁRIA

MILHÔES DE CP\$.  
120 000

ARRECAÇÃO



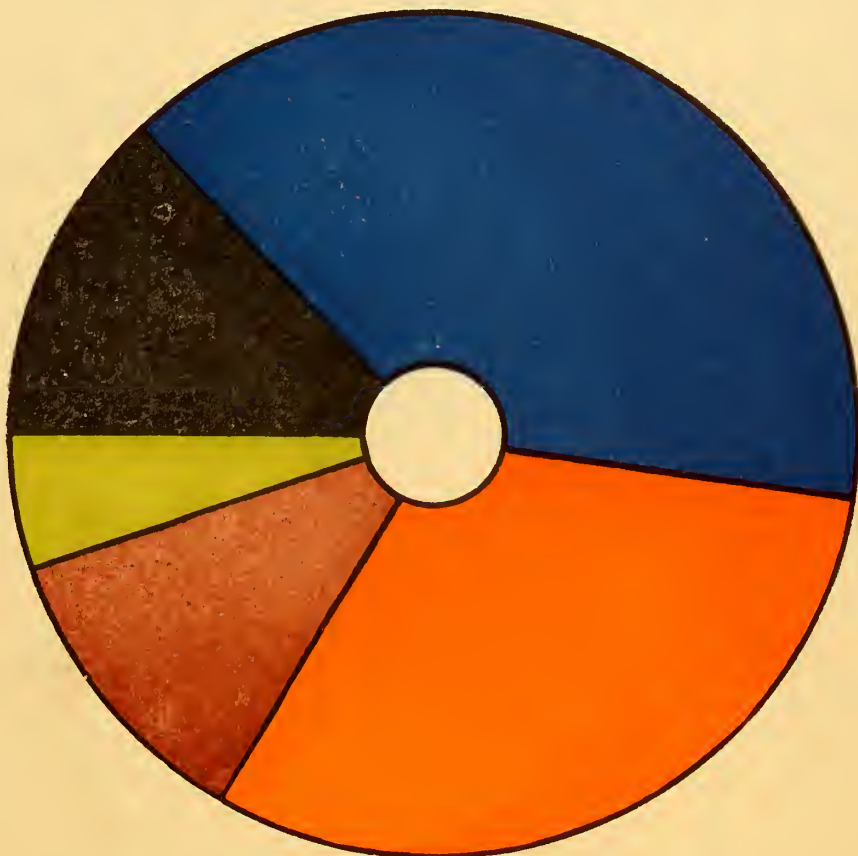




# RENDA TRIBUTÁRIA

DISCRIMINAÇÃO SEGUNDO OS TRIBUTOS

1958



## CONVENÇÃO:

- |                               |   |                       |   |
|-------------------------------|---|-----------------------|---|
| IMP. DE IMPORTAÇÃO .....      | ■ | IMP. DE CONSUMO ..... | ■ |
| IMP. DE RENDA .....           | ■ | IMP. DO SÊLO .....    | ■ |
| OUTROS IMPOSTOS E TAXAS ..... | ■ |                       |   |



**RECEITA ORDINÁRIA**  
**Renda Tributária**  
**ARRECAÇÃO GERAL**

| REGIÕES  | NÚMEROS ABSOLUTOS        |                          |                          |                          |                           | NÚMEROS RELATIVOS |            |            |            |            |
|--|--------------------------|--------------------------|--------------------------|--------------------------|---------------------------|-------------------|------------|------------|------------|------------|
|  | 1954                     | 1955                     | 1956                     | 1957                     | 1958                      | 1954              | 1955       | 1956       | 1957       | 1958       |
|  | Cr\$                     | Cr\$                     | Cr\$                     | Cr\$                     | Cr\$                      |                   |            |            |            |            |
| <b>NORTE</b>                                     |                          |                          |                          |                          |                           |                   |            |            |            |            |
| Amazonas.....                                    | 85.265.481,20            | 136.159.161,60           | 171.928.700,30           | 196.609.776,60           | 248.574.133,50            | 100               | 160        | 202        | 231        | 292        |
| Pará.....  | 237.505.562,00           | 314.033.380,90           | 449.943.722,50           | 703.178.004,30           | 920.347.792,00            | 100               | 132        | 189        | 296        | 388        |
| <b>NORDESTE</b>                                  |                          |                          |                          |                          |                           |                   |            |            |            |            |
| Maranhão.....                                    | 64.084.065,70            | 80.359.808,80            | 103.306.819,00           | 113.606.984,70           | 133.420.537,80            | 100               | 125        | 161        | 177        | 208        |
| Piauí.....                                       | 30.489.705,80            | 42.443.250,80            | 59.172.360,90            | 73.710.867,80            | 78.819.129,10             | 100               | 139        | 194        | 242        | 259        |
| Ceará.....                                       | 227.283.719,20           | 294.245.562,00           | 381.933.404,20           | 486.357.091,40           | 583.810.049,50            | 100               | 129        | 168        | 214        | 257        |
| Rio Grande do Norte.....                         | 48.684.844,80            | 63.269.009,20            | 90.862.384,90            | 107.045.046,50           | 123.515.786,30            | 100               | 130        | 187        | 220        | 254        |
| Paraíba.....                                     | 114.358.154,20           | 146.793.938,00           | 199.467.935,00           | 254.430.791,60           | 280.584.091,70            | 100               | 128        | 174        | 222        | 245        |
| Pernambuco.....                                  | 1.176.222.395,30         | 1.464.800.028,60         | 1.843.285.834,30         | 2.197.587.265,50         | 2.802.841.250,20          | 100               | 125        | 157        | 187        | 238        |
| Alagoas.....                                     | 84.904.686,80            | 109.548.954,20           | 171.305.430,80           | 215.625.125,10           | 265.052.337,20            | 100               | 129        | 202        | 252        | 312        |
| <b>LESTE</b>                                     |                          |                          |                          |                          |                           |                   |            |            |            |            |
| Sergipe.....                                     | 62.515.167,70            | 81.741.046,10            | 92.536.434,90            | 114.748.071,40           | 129.949.459,30            | 100               | 131        | 148        | 184        | 208        |
| Bahia.....                                       | 769.838.452,90           | 987.366.285,90           | 1.092.478.504,50         | 1.195.977.564,50         | 1.634.282.667,40          | 100               | 128        | 142        | 155        | 212        |
| Minas Gerais.....                                | 1.564.226.777,90         | 2.114.400.996,80         | 2.763.163.045,10         | 3.353.442.818,90         | 4.219.674.237,50          | 100               | 135        | 177        | 214        | 270        |
| Espírito Santo.....                              | 119.786.716,60           | 153.118.026,80           | 189.369.547,30           | 202.571.585,50           | 229.786.430,00            | 100               | 128        | 158        | 169        | 192        |
| Rio de Janeiro.....                              | 867.133.561,90           | 1.144.242.417,20         | 1.585.297.694,70         | 1.930.009.150,30         | 2.442.934.098,00          | 100               | 132        | 183        | 223        | 282        |
| Distrito Federal.....                            | 11.186.439.502,30        | 14.887.953.005,60        | 18.418.116.108,50        | 21.891.746.220,70        | 29.427.798.335,70         | 100               | 133        | 165        | 196        | 265        |
| <b>SUL</b>                                       |                          |                          |                          |                          |                           |                   |            |            |            |            |
| São Paulo.....                                   | 16.292.567.121,10        | 20.668.107.032,40        | 26.002.204.316,40        | 31.181.438.735,80        | 47.548.874.532,60         | 100               | 127        | 160        | 191        | 292        |
| Paraná.....                                      | 720.885.957,00           | 946.933.657,40           | 1.276.623.617,00         | 1.457.551.859,90         | 1.850.090.068,70          | 100               | 131        | 177        | 202        | 257        |
| Santa Catarina.....                              | 412.349.376,80           | 590.863.542,90           | 807.600.723,30           | 959.745.831,90           | 1.180.607.971,10          | 100               | 143        | 196        | 233        | 286        |
| Rio Grande do Sul.....                           | 2.807.778.247,30         | 3.801.014.891,80         | 4.943.699.206,80         | 5.861.179.676,70         | 7.371.515.385,70          | 100               | 135        | 176        | 209        | 263        |
| <b>CENTRO-OESTE</b>                              |                          |                          |                          |                          |                           |                   |            |            |            |            |
| Goiás.....                                       | 76.516.149,70            | 97.812.449,90            | 125.084.135,60           | 141.749.517,20           | 188.116.226,40            | 100               | 128        | 165        | 185        | 246        |
| Mato Grosso.....                                 | 58.544.367,20            | 82.498.903,70            | 110.135.087,60           | 123.879.250,70           | 151.848.971,70            | 100               | 141        | 188        | 212        | 259        |
| <b>EXTERIOR</b>                                  |                          |                          |                          |                          |                           |                   |            |            |            |            |
| Delegacia do Tesouro Brasileiro em New York..... | 3.570.067,30             | 160.249.977,60           | 156.128.812,70           | 176.268.776,70           | 185.284.010,20            | 100               | 4.489      | 4.373      | 4.938      | 5.190      |
| <b>BRASIL.....</b>                               | <b>37.010.950.080,70</b> | <b>48.367.955.328,20</b> | <b>61.033.645.846,30</b> | <b>72.936.460.023,70</b> | <b>101.997.727.501,60</b> | <b>100</b>        | <b>131</b> | <b>165</b> | <b>197</b> | <b>276</b> |

**TOTAL ARRECADADO POR ESPÉCIE DE REPARTIÇÕES**

| REPARTIÇÕES                                  | NÚMEROS ABSOLUTOS        |                          |                          |                          |                           | NÚMEROS RELATIVOS |            |            |            |            |
|--|--------------------------|--------------------------|--------------------------|--------------------------|---------------------------|-------------------|------------|------------|------------|------------|
|  | 1954                     | 1955                     | 1956                     | 1957                     | 1958                      | 1954              | 1955       | 1956       | 1957       | 1958       |
|  | Cr\$                     | Cr\$                     | Cr\$                     | Cr\$                     | Cr\$                      |                   |            |            |            |            |
| Agências Aduaneiras.....                     | 108.227,50               | 306.990,00               | 270.584,50               | 200.690,00               | 207.880,50                | 100               | 284        | 251        | 186        | 193        |
| Alfândegas.....                              | 7.425.154.897,60         | 8.642.516.909,70         | 9.970.599.708,40         | 12.726.503.697,30        | 28.281.890.286,50         | 100               | 116        | 134        | 171        | 381        |
| Coletorias.....                              | 8.410.851.321,80         | 11.163.537.597,90        | 15.089.018.391,80        | 18.262.479.089,60        | 22.801.200.077,20         | 100               | 133        | 179        | 217        | 271        |
| Correios e Telégrafos.....                   | —                        | 4.566.969,00             | 14.769.105,10            | 18.521.171,40            | 19.151.990,60             | —                 | 100        | 323        | 406        | 419        |
| Delegacias Fiscais.....                      | 104.931.971,50           | 395.414.652,80           | 438.635.585,50           | 588.342.515,70           | 1.126.294.531,20          | 100               | 377        | 418        | 561        | 1.073      |
| Estradas de Ferro.....                       | —                        | 527.437,90               | 4.410.217,80             | 829.637,00               | —                         | —                 | 100        | 837        | 157        | —          |
| Mesas de Rendas.....                         | 97.880.401,00            | 133.580.994,80           | 171.954.747,20           | 183.606.652,10           | 221.634.369,50            | 100               | 136        | 176        | 188        | 226        |
| Diversas Repartições da Capital Federal..... | 1.592.080.140,70         | 3.498.890.374,10         | 3.827.059.375,50         | 3.978.289.045,30         | 3.457.016.085,90          | 100               | 220        | 240        | 250        | 216        |
| Postos e Registros Fiscais.....              | 440.807,80               | 639.646,90               | 749.336,20               | 833.658,30               | 995.041,00                | 100               | 145        | 170        | 189        | 226        |
| Recebedorias.....                            | 19.379.502.312,80        | 24.527.973.755,10        | 31.516.178.794,30        | 37.176.853.867,00        | 46.109.337.239,60         | 100               | 127        | 165        | 192        | 238        |
| <b>TOTAL.....</b>                            | <b>37.010.950.080,70</b> | <b>48.367.955.328,20</b> | <b>61.033.645.846,30</b> | <b>72.936.460.023,70</b> | <b>101.997.727.501,60</b> | <b>100</b>        | <b>131</b> | <b>165</b> | <b>197</b> | <b>276</b> |

**ARRECAÇÃO PELAS AGÊNCIAS ADUANEIRAS**

| REGIÕES            | NÚMEROS ABSOLUTOS |                   |                   |                   |                   | NÚMEROS RELATIVOS |            |            |            |            |
|--------------------|-------------------|-------------------|-------------------|-------------------|-------------------|-------------------|------------|------------|------------|------------|
|                    | 1954              | 1955              | 1956              | 1957              | 1958              | 1954              | 1955       | 1956       | 1957       | 1958       |
|                    | Cr\$              | Cr\$              | Cr\$              | Cr\$              | Cr\$              |                   |            |            |            |            |
| <b>NORTE</b>       |                   |                   |                   |                   |                   |                   |            |            |            |            |
| Amazonas.....      | 108.227,50        | 306.990,00        | 270.584,50        | 200.690,00        | 221.083,00        | 100               | 284        | 251        | 186        | 205        |
| <b>BRASIL.....</b> | <b>108.227,50</b> | <b>306.990,00</b> | <b>270.584,50</b> | <b>200.690,00</b> | <b>221.083,00</b> | <b>100</b>        | <b>284</b> | <b>251</b> | <b>186</b> | <b>205</b> |

## RECEITA ORDINÁRIA

## Renda Tributária

## ARRECADÇÃO PELAS ALFÂNDEGAS

| REGIÕES                    | NÚMEROS ABSOLUTOS |                  |                  |                   |                   | NÚMEROS RELATIVOS |      |      |      |      |
|----------------------------|-------------------|------------------|------------------|-------------------|-------------------|-------------------|------|------|------|------|
|                            | 1954              | 1955             | 1956             | 1957              | 1958              | 1954              | 1955 | 1956 | 1957 | 1958 |
| NORTE                      | Cr\$              | Cr\$             | Cr\$             | Cr\$              | Cr\$              |                   |      |      |      |      |
| Amazonas:                  |                   |                  |                  |                   |                   |                   |      |      |      |      |
| Manáus.....                | 65.020.420,80     | 101.967.047,20   | 122.567.818,90   | 140.285.436,60    | 190.746.786,60    | 100               | 162  | 194  | 223  | 303  |
| Pará:                      |                   |                  |                  |                   |                   |                   |      |      |      |      |
| Belém.....                 | 204.134.953,00    | 271.729.792,90   | 389.804.959,00   | 624.403.797,00    | 842.042.545,90    | 100               | 133  | 191  | 306  | 412  |
| NORDESTE                   |                   |                  |                  |                   |                   |                   |      |      |      |      |
| Maranhão:                  |                   |                  |                  |                   |                   |                   |      |      |      |      |
| São Luís.....              | 46.494.475,00     | 57.612.897,70    | 74.828.965,70    | 80.044.134,90     | 95.358.837,20     | 100               | 124  | 161  | 172  | 205  |
| Piauí:                     |                   |                  |                  |                   |                   |                   |      |      |      |      |
| Parnaíba.....              | 16.296.706,20     | 24.271.596,10    | 34.704.255,10    | 42.056.130,70     | 43.526.692,10     | 100               | 149  | 213  | 258  | 267  |
| Ceará:                     |                   |                  |                  |                   |                   |                   |      |      |      |      |
| Fortaleza.....             | 184.739.677,80    | 241.430.074,80   | 310.872.575,40   | 397.346.182,10    | 488.372.236,60    | 100               | 131  | 168  | 215  | 264  |
| Rio Grande do Norte:       |                   |                  |                  |                   |                   |                   |      |      |      |      |
| Natal.....                 | 19.967.128,30     | 28.417.600,80    | 34.579.889,80    | 43.051.582,60     | 49.873.722,30     | 100               | 142  | 173  | 216  | 250  |
| Paraíba:                   |                   |                  |                  |                   |                   |                   |      |      |      |      |
| João Pessoa.....           | 30.224.253,60     | 43.534.628,10    | 56.107.626,10    | 78.410.338,90     | 89.200.302,30     | 100               | 144  | 186  | 259  | 298  |
| Pernambuco:                |                   |                  |                  |                   |                   |                   |      |      |      |      |
| Recife.....                | 944.688.196,30    | 1.172.088.522,30 | 1.443.256.869,30 | 1.710.088.540,30  | 2.273.798.700,80  | 100               | 124  | 153  | 181  | 241  |
| Alagoas:                   |                   |                  |                  |                   |                   |                   |      |      |      |      |
| Maceió.....                | 33.806.351,60     | 48.867.118,90    | 86.398.986,10    | 93.400.492,10     | 123.624.070,20    | 100               | 145  | 256  | 276  | 366  |
| LESTE                      |                   |                  |                  |                   |                   |                   |      |      |      |      |
| Sergipe:                   |                   |                  |                  |                   |                   |                   |      |      |      |      |
| Aracaju.....               | 25.440.576,00     | 34.079.617,40    | 39.110.666,50    | 47.277.988,10     | 53.853.212,80     | 100               | 145  | 167  | 202  | 250  |
| Bahia:                     |                   |                  |                  |                   |                   |                   |      |      |      |      |
| Salvador.....              | 527.433.309,40    | 747.460.534,60   | 810.365.873,00   | 931.818.760,90    | 1.308.604.871,60  | 100               | 142  | 154  | 177  | 243  |
| Espírito Santo:            |                   |                  |                  |                   |                   |                   |      |      |      |      |
| Vitória.....               | 53.834.035,40     | 72.786.386,30    | 86.765.151,10    | 94.234.432,00     | 104.633.437,20    | 100               | 135  | 161  | 175  | 194  |
| Rio de Janeiro:            |                   |                  |                  |                   |                   |                   |      |      |      |      |
| Niterói.....               | 145.756.841,70    | 189.928.650,40   | 252.284.651,20   | 322.358.403,50    | 414.213.452,40    | 100               | 130  | 173  | 221  | 283  |
| Distrito Federal:          |                   |                  |                  |                   |                   |                   |      |      |      |      |
| Rio de Janeiro.....        | 1.231.732.275,30  | 1.034.886.259,90 | 1.141.662.624,80 | 1.559.100.472,40  | 5.533.184.286,90  | 100               | 84   | 93   | 127  | 443  |
| SUL                        |                   |                  |                  |                   |                   |                   |      |      |      |      |
| São Paulo:                 |                   |                  |                  |                   |                   |                   |      |      |      |      |
| Santos.....                | 1.976.935.027,50  | 2.026.900.388,30 | 1.873.440.800,60 | 2.776.126.286,50  | 11.634.263.928,70 | 100               | 103  | 95   | 140  | 583  |
| Paraná:                    |                   |                  |                  |                   |                   |                   |      |      |      |      |
| Paranaguá.....             | 21.508.953,00     | 28.591.964,10    | 34.453.071,90    | 42.577.553,40     | 96.490.375,80     | 100               | 133  | 160  | 198  | 443  |
| Santa Catarina:            |                   |                  |                  |                   |                   |                   |      |      |      |      |
| Florianópolis.....         | 32.432.764,40     | 35.861.324,20    | 53.915.464,70    | 62.114.964,20     | 73.982.440,50     | 100               | 111  | 166  | 192  | 223  |
| São Francisco:             |                   |                  |                  |                   |                   |                   |      |      |      |      |
| São Francisco.....         | 9.240.739,90      | 8.318.330,50     | 10.528.084,70    | 13.888.787,60     | 51.494.445,60     | 100               | 90   | 114  | 150  | 343  |
| Rio Grande do Sul:         |                   |                  |                  |                   |                   |                   |      |      |      |      |
| Jaguarião.....             | 5.891.159,50      | 5.680.194,80     | 6.522.529,10     | 7.245.640,30      | 7.795.186,20      | 100               | 146  | 163  | 186  | 207  |
| Pôrto Alegre.....          | 1.570.632.183,20  | 2.092.170.197,30 | 2.635.988.459,50 | 3.134.655.853,40  | 4.181.107.122,40  | 100               | 133  | 168  | 200  | 261  |
| Pelotas.....               | 109.435.617,20    | 154.630.495,10   | 208.306.184,60   | 228.221.479,50    | 242.478.909,30    | 100               | 141  | 190  | 209  | 221  |
| Rio Grande.....            | 102.745.760,30    | 129.481.278,90   | 154.031.335,30   | 169.153.377,50    | 252.187.677,80    | 100               | 126  | 150  | 165  | 241  |
| Santana do Livramento..... | 37.496.084,60     | 39.609.353,20    | 42.112.553,50    | 42.969.909,80     | 52.523.091,30     | 100               | 106  | 112  | 115  | 141  |
| Uruguaiana.....            | 19.042.704,30     | 27.849.261,00    | 36.487.435,70    | 47.385.320,50     | 52.181.033,10     | 100               | 146  | 192  | 249  | 271  |
| CENTRO-OESTE               |                   |                  |                  |                   |                   |                   |      |      |      |      |
| Mato Grosso:               |                   |                  |                  |                   |                   |                   |      |      |      |      |
| Corumbá.....               | 16.224.723,30     | 24.363.394,90    | 31.502.876,80    | 38.287.832,50     | 46.352.920,70     | 100               | 150  | 194  | 236  | 283  |
| BRASIL.....                | 7.425.154.897,60  | 8.642.516.909,70 | 9.970.599.708,40 | 12.726.503.697,30 | 28.281.890.286,30 | 100               | 116  | 134  | 171  | 381  |

## RECEITA ORDINÁRIA

## Renda Tributária

## ARRECAÇÃO PELAS COLETORIAS

| REGIÕES                  | NÚMEROS ABSOLUTOS       |                          |                          |                          |                          | NÚMEROS RELATIVOS |            |            |            |            |
|--------------------------|-------------------------|--------------------------|--------------------------|--------------------------|--------------------------|-------------------|------------|------------|------------|------------|
|                          | 1954                    | 1955                     | 1956                     | 1957                     | 1958                     | 1954              | 1955       | 1956       | 1957       | 1958       |
|                          | Cr\$                    | Cr\$                     | Cr\$                     | Cr\$                     | Cr\$                     |                   |            |            |            |            |
| <b>NORTE</b>             |                         |                          |                          |                          |                          |                   |            |            |            |            |
| Amazonas.....            | 12.434.741,80           | 19.342.155,50            | 26.318.801,20            | 31.473.273,50            | 31.904.292,90            | 100               | 156        | 212        | 253        | 257        |
| Pará.....                | 24.950.744,50           | 27.684.001,60            | 38.421.225,60            | 48.654.500,70            | 50.681.503,00            | 100               | 111        | 154        | 195        | 203        |
| <b>NORDESTE</b>          |                         |                          |                          |                          |                          |                   |            |            |            |            |
| Maranhão.....            | 16.875.787,00           | 21.459.146,10            | 26.759.027,80            | 31.854.140,90            | 36.341.008,50            | 100               | 127        | 159        | 189        | 215        |
| Piauí.....               | 14.191.782,70           | 18.049.944,30            | 24.018.461,90            | 31.191.296,60            | 34.738.174,00            | 100               | 127        | 169        | 220        | 245        |
| Ceará.....               | 40.756.706,60           | 49.499.974,60            | 66.947.428,90            | 84.330.373,30            | 90.331.392,10            | 100               | 121        | 164        | 207        | 245        |
| Rio Grande do Norte..... | 12.980.926,30           | 15.527.778,40            | 38.860.684,90            | 53.623.621,60            | 60.469.429,80            | 100               | 120        | 299        | 413        | 466        |
| Paraíba.....             | 84.021.215,70           | 102.448.246,50           | 142.569.731,60           | 175.115.765,80           | 190.415.395,70           | 100               | 122        | 170        | 208        | 227        |
| Pernambuco.....          | 231.134.746,80          | 291.121.820,70           | 396.492.024,80           | 483.407.488,10           | 525.052.312,60           | 100               | 126        | 172        | 209        | 227        |
| Alagoas.....             | 47.447.716,40           | 57.429.280,20            | 81.335.353,10            | 114.817.451,40           | 136.893.328,60           | 100               | 121        | 171        | 242        | 289        |
| <b>LESTE</b>             |                         |                          |                          |                          |                          |                   |            |            |            |            |
| Sergipe.....             | 39.011.483,90           | 47.133.795,30            | 51.754.877,80            | 65.089.720,20            | 72.871.967,30            | 100               | 121        | 133        | 167        | 187        |
| Bahia.....               | 227.078.721,00          | 214.877.453,00           | 249.365.266,00           | 235.286.650,40           | 285.865.923,70           | 100               | 95         | 110        | 104        | 126        |
| Minas Gerais.....        | 1.560.984.365,80        | 2.086.451.958,90         | 2.759.540.990,00         | 3.344.643.905,30         | 4.188.141.192,90         | 100               | 134        | 177        | 214        | 268        |
| Espírito Santo.....      | 65.943.156,80           | 80.226.981,50            | 102.196.685,90           | 107.762.406,30           | 124.537.430,70           | 100               | 122        | 155        | 163        | 189        |
| Rio de Janeiro.....      | 719.481.332,00          | 950.216.139,90           | 1.327.538.332,70         | 1.599.811.384,90         | 2.021.527.824,10         | 100               | 132        | 185        | 222        | 281        |
| <b>SUL</b>               |                         |                          |                          |                          |                          |                   |            |            |            |            |
| São Paulo.....           | 3.251.480.315,00        | 4.348.543.917,30         | 5.890.376.802,80         | 7.316.903.415,00         | 9.522.270.354,70         | 100               | 134        | 181        | 225        | 293        |
| Paraná.....              | 694.846.463,60          | 911.513.885,20           | 1.230.898.339,30         | 1.403.542.435,50         | 1.731.560.610,70         | 100               | 131        | 177        | 202        | 249        |
| Santa Catarina.....      | 351.533.291,60          | 514.457.852,90           | 696.244.684,70           | 827.627.561,00           | 999.729.600,70           | 100               | 146        | 198        | 235        | 284        |
| Rio Grande do Sul.....   | 900.670.120,40          | 1.257.732.342,00         | 1.743.052.856,20         | 2.088.674.841,50         | 2.413.524.815,40         | 100               | 140        | 194        | 232        | 268        |
| <b>CENTRO-OESTE</b>      |                         |                          |                          |                          |                          |                   |            |            |            |            |
| Goiás.....               | 76.514.929,60           | 97.520.638,00            | 124.561.673,80           | 141.122.936,80           | 187.420.523,40           | 100               | 127        | 163        | 184        | 245        |
| Mato Grosso.....         | 38.512.774,30           | 52.300.303,00            | 71.765.142,80            | 77.545.920,80            | 96.922.996,40            | 100               | 136        | 186        | 201        | 252        |
| <b>BRASIL.....</b>       | <b>8.410.851.321,80</b> | <b>11.163.537.597,90</b> | <b>15.089.018.391,80</b> | <b>18.262.479.089,60</b> | <b>22.801.200.077,20</b> | <b>100</b>        | <b>133</b> | <b>179</b> | <b>217</b> | <b>271</b> |

## RECEITA ORDINÁRIA

## Renda Tributária

## ARRECADAÇÃO PELOS CORREIOS E TELÉGRAFOS

| REGIÕES                  | NÚMEROS ABSOLUTOS   |                      |                      |                      | NÚMEROS RELATIVOS |            |            |            |
|--------------------------|---------------------|----------------------|----------------------|----------------------|-------------------|------------|------------|------------|
|                          | 1955                | 1956                 | 1957                 | 1958                 | 1955              | 1956       | 1957       | 1958       |
|                          | Cr\$                | Cr\$                 | Cr\$                 | Cr\$                 |                   |            |            |            |
| <b>NORTE</b>             |                     |                      |                      |                      |                   |            |            |            |
| Amazonas.....            | 52.426,00           | 220.666,30           | 181.427,90           | 184.407,00           | 100               | 425        | 348        | 354        |
| Pará.....                | 8.760,60            | 349.859,40           | 427.079,10           | 417.139,80           | 100               | 388?       | 4744       | 4635       |
| <b>NORDESTE</b>          |                     |                      |                      |                      |                   |            |            |            |
| Maranhão.....            | 14.752,90           | 182.528,40           | 247.169,60           | 286.824,00           | 100               | 1215       | 1647       | 1915       |
| Piauí.....               | 520,00              | 196.128,70           | 255.555,20           | 227.910,00           | 100               | 19600      | 23300      | 22800      |
| Ceará.....               | 198.187,80          | 478.730,00           | 660.155,20           | 665.577,00           | 100               | 242        | 335        | 335        |
| Rio Grande do Norte..... | 47.342,80           | 202.359,40           | 269.735,70           | 251.457,30           | 100               | 430        | 574        | 491        |
| Paraíba.....             | 2.465,50            | —                    | —                    | —                    | 100               | —          | —          | —          |
| Pernambuco.....          | 215.012,40          | 579.285,10           | 696.767,30           | 676.404,00           | 100               | 269        | 324        | 314        |
| Alagoas.....             | 63.216,20           | 197.059,00           | 278.053,50           | 299.387,80           | 100               | 313        | 441        | 475        |
| <b>LESTE</b>             |                     |                      |                      |                      |                   |            |            |            |
| Sergipe.....             | 59.780,00           | 192.298,80           | 227.517,00           | 224.492,80           | 100               | 320        | 580        | 375        |
| Bahia.....               | 164.605,50          | 822.596,30           | 890.119,00           | 847.641,50           | 100               | 499        | 539        | 514        |
| Minas Gerais.....        | 410.009,70          | 1.688.588,40         | 2.018.341,10         | 2.222.461,40         | 100               | 412        | 492        | 542        |
| Espírito Santo.....      | 54.254,00           | 200.577,80           | 193.555,70           | 243.092,30           | 100               | 372        | 359        | 450        |
| Rio de Janeiro.....      | 531.110,50          | 874.536,20           | 1.010.949,40         | 1.048.460,90         | 100               | 264        | 305        | 317        |
| Distrito Federal.....    | 1.612.200,40        | 4.501.179,00         | 6.082.789,30         | 6.320.592,50         | 100               | 279        | 377        | 392        |
| <b>SUL</b>               |                     |                      |                      |                      |                   |            |            |            |
| São Paulo.....           | 792.293,30          | 2.134.810,50         | 2.864.018,00         | 2.874.344,90         | 100               | 270        | 362        | 363        |
| Paraná.....              | 8.759,40            | 277.408,80           | 305.650,00           | 343.170,00           | 100               | 3078       | 3400       | 3811       |
| Santa Catarina.....      | 169.537,10          | 445.630,10           | 500.524,50           | 556.449,00           | 100               | 262        | 295        | 315        |
| Rio Grande do Sul.....   | 250.165,90          | 836.407,70           | 1.065.280,70         | 1.089.274,50         | 100               | 334        | 425        | 436        |
| <b>CENTRO-OESTE</b>      |                     |                      |                      |                      |                   |            |            |            |
| Goiás.....               | —                   | 166.064,80           | 155.860,00           | 185.635,00           | —                 | 100        | 94         | 112        |
| Mato Grosso.....         | 111.591,00          | 222.610,40           | 214.825,20           | 229.268,90           | 100               | 199        | 192        | 204        |
| <b>BRASIL.....</b>       | <b>4.566.969,00</b> | <b>14.769.105,10</b> | <b>18.521.171,40</b> | <b>19.151.990,60</b> | <b>100</b>        | <b>323</b> | <b>406</b> | <b>419</b> |

## ARRECADAÇÃO PELAS DELEGACIAS FISCAIS

| REGIÕES  | NÚMEROS ABSOLUTOS     |                       |                       |                       |                         | NÚMEROS RELATIVOS |            |            |            |             |
|--|-----------------------|-----------------------|-----------------------|-----------------------|-------------------------|-------------------|------------|------------|------------|-------------|
|  | 1954                  | 1955                  | 1956                  | 1957                  | 1958                    | 1954              | 1955       | 1956       | 1957       | 1958        |
|  | Cr\$                  | Cr\$                  | Cr\$                  | Cr\$                  | Cr\$                    |                   |            |            |            |             |
| <b>NORTE</b>                                     |                       |                       |                       |                       |                         |                   |            |            |            |             |
| Amazonas.....                                    | 11.265,70             | 1.197.189,00          | 1.836.245,20          | 2.066.396,20          | 1.490.373,70            | 100               | 10882      | 16691      | 18782      | 13545       |
| Pará.....  | 1.335.781,50          | 4.871.508,70          | 6.776.396,30          | 8.529.521,60          | 8.991.084,60            | 100               | 365        | 507        | 658        | 674         |
| <b>NORDESTE</b>                                  |                       |                       |                       |                       |                         |                   |            |            |            |             |
| Maranhão.....                                    | 13.712,00             | 326.381,70            | 813.527,20            | 784.255,60            | 826.929,30              | 100               | 2329       | 5814       | 5600       | 5900        |
| Piauí.....                                       | 1.216,90              | 111.259,20            | 421.249,70            | 451.385,80            | 554.263,00              | 100               | 11100      | 42100      | 45100      | 55400       |
| Ceará.....                                       | 999.163,50            | 2.505.388,50          | 3.042.506,30          | 3.865.653,20          | 4.399.628,40            | 100               | 251        | 305        | 387        | 441         |
| Rio Grande do Norte.....                         | 69.146,80             | 285.047,10            | 814.419,80            | 1.058.438,00          | 1.160.986,10            | 100               | 413        | 1180       | 1533       | 1683        |
| Paraíba.....                                     | 112.684,90            | 811.063,40            | 790.577,30            | 904.686,90            | 968.393,70              | 100               | 718        | 700        | 801        | 857         |
| Pernambuco.....                                  | 399.452,20            | 1.589.685,60          | 3.536.940,20          | 4.091.237,10          | 3.990.236,80            | 100               | 398        | 886        | 1025       | 1000        |
| Alagoas.....                                     | 386.463,10            | 273.526,00            | 675.363,80            | 719.851,90            | 830.852,90              | 100               | 71         | 175        | 187        | 215         |
| <b>LESTE</b>                                     |                       |                       |                       |                       |                         |                   |            |            |            |             |
| Sergipe.....                                     | 63.107,80             | 527.633,40            | 1.670.890,60          | 2.380.363,10          | 3.224.279,20            | 100               | 838        | 2632       | 3778       | 5117        |
| Bahia.....                                       | 153.282,00            | 1.446.812,50          | 3.064.294,50          | 4.322.723,40          | 6.010.764,90            | 100               | 946        | 2003       | 2825       | 3929        |
| Minas Gerais.....                                | 5.242.412,10          | 27.825.680,90         | 3.398.516,60          | 8.619.683,60          | 51.533.044,60           | 100               | 858        | 105        | 266        | 975         |
| Espírito Santo.....                              | 9.524,40              | 104.659,00            | 407.710,30            | 574.747,20            | 615.562,10              | 100               | 1050       | 4080       | 5750       | 6160        |
| Rio de Janeiro.....                              | 116.132,40            | 1.703.134,20          | 2.858.254,00          | 3.964.862,60          | 3.316.420,60            | 100               | 1468       | 2464       | 3418       | 2859        |
| <b>SUL</b>                                       |                       |                       |                       |                       |                         |                   |            |            |            |             |
| São Paulo.....                                   | 46.936.840,60         | 115.764.011,90        | 156.385.946,60        | 246.969.214,40        | 720.862.481,30          | 100               | 242        | 333        | 526        | 1535        |
| Paraná.....                                      | 434.591,90            | 1.038.579,90          | 2.842.235,90          | 3.896.518,40          | 10.204.550,80           | 100               | 239        | 653        | 896        | 2355        |
| Santa Catarina.....                              | 31.472,70             | 261.567,30            | 790.611,50            | 901.725,00            | 954.319,50              | 100               | 845        | 2552       | 2910       | 3077        |
| Rio Grande do Sul.....                           | 47.039.735,20         | 76.095.046,70         | 91.431.235,00         | 116.857.385,30        | 139.798.204,00          | 100               | 162        | 194        | 248        | 297         |
| <b>CENTRO-OESTE</b>                              |                       |                       |                       |                       |                         |                   |            |            |            |             |
| Goiás.....                                       | 1.220,10              | 291.811,90            | 522.461,80            | 626.580,40            | 695.703,00              | 100               | 29200      | 52200      | 62700      | 69600       |
| Mato Grosso.....                                 | 4.696,40              | 134.688,30            | 427.412,20            | 488.509,30            | 582.442,50              | 100               | 2700       | 8540       | 9780       | 11600       |
| <b>EXTERIOR</b>                                  |                       |                       |                       |                       |                         |                   |            |            |            |             |
| Delegacia do Tesouro Brasileiro em New York..... | 3.570.057,30          | 160.249.977,60        | 156.128.812,70        | 176.268.776,70        | 185.284.010,20          | 100               | 4489       | 4373       | 4933       | 5100        |
| <b>BRASIL.....</b>                               | <b>104.931.971,50</b> | <b>395.414.652,80</b> | <b>438.635.585,50</b> | <b>588.342.515,70</b> | <b>1.126.294.531,20</b> | <b>100</b>        | <b>377</b> | <b>418</b> | <b>561</b> | <b>1053</b> |

## RECEITA ORDINÁRIA

## Renda Tributária

## ARRECAÇÃO PELAS ESTRADAS DE FERRO

| REGIÕES                                     | NÚMEROS ABSOLUTOS |              |            |      | NÚMEROS RELATIVOS |        |      |      |
|---|-------------------|--------------|------------|------|-------------------|--------|------|------|
|   | 1955              | 1956         | 1957       | 1958 | 1955              | 1956   | 1957 | 1958 |
| NORTE                                       | Cr\$              | Cr\$         | Cr\$       | Cr\$ |                   |        |      |      |
| Amazonas:                                   |                   |              |            |      |                   |        |      |      |
| Madeira-Mamoré.....                         | 2.792,40          | 1.814,50     | 1.214,70   | —    | 100               | 67     | 53   | —    |
| Pará:                                       |                   |              |            |      |                   |        |      |      |
| Bragança.....                               | 16.586,90         | 3.085.239,10 | 8.506,20   | —    | 100               | 18.147 | 53   | —    |
| NORDESTE                                    |                   |              |            |      |                   |        |      |      |
| Maranhão:                                   |                   |              |            |      |                   |        |      |      |
| São Luís a Teresina.....                    | 35.428,70         | 137.044,50   | 66.967,10  | —    | 100               | 391    | 191  | —    |
| Piauí:                                      |                   |              |            |      |                   |        |      |      |
| Central do Piauí.....                       | 10.451,20         | 28.594,20    | 12.054,70  | —    | 100               | 280    | 120  | —    |
| Ceará:                                      |                   |              |            |      |                   |        |      |      |
| Rêde Viação Cearense.....                   | 79.442,90         | 272.660,40   | 69.971,80  | —    | 100               | 346    | 89   | —    |
| Rio Grande do Norte:                        |                   |              |            |      |                   |        |      |      |
| Sampaio Corrêa.....                         | 25.947,20         | 67.375,10    | 39.452,90  | —    | 100               | 279    | 163  | —    |
| Mossoró a Souza.....                        | —                 | —            | —          | —    | —                 | —      | —    | —    |
| LESTE                                       |                   |              |            |      |                   |        |      |      |
| Bahia:                                      |                   |              |            |      |                   |        |      |      |
| Viação Férrea Federal Leste Brasileiro..... | 250.638,00        | 586.879,10   | 445.696,60 | —    | 100               | 254    | 193  | —    |
| Minas Gerais:                               |                   |              |            |      |                   |        |      |      |
| Bahia-Minas.....                            | 54.168,50         | 95.500,20    | 85.861,50  | —    | 100               | 178    | 156  | —    |
| SUL   |                   |              |            |      |                   |        |      |      |
| Santa Catarina:                             |                   |              |            |      |                   |        |      |      |
| Teresa Cristina.....                        | 4.793,60          | 7.274,60     | 6.543,00   | —    | 100               | 140    | 140  | —    |
| CENTRO-OESTE                                |                   |              |            |      |                   |        |      |      |
| Goiás:                                      |                   |              |            |      |                   |        |      |      |
| Goiás.....                                  | 69.188,50         | 128.038,30   | 95.368,50  | —    | 100               | 186    | 138  | —    |
| BRASIL.....                                 | 527.437,90        | 4.410.217,80 | 829.637,00 | —    | 100               | 837    | 157  | —    |

## ARRECAÇÃO PELAS MESAS DE RENDAS

| REGIÕES                  | NÚMEROS ABSOLUTOS |                |                |                |                | NÚMEROS RELATIVOS |      |      |      |      |
|--------------------------|-------------------|----------------|----------------|----------------|----------------|-------------------|------|------|------|------|
|                          | 1954              | 1955           | 1956           | 1957           | 1958           | 1954              | 1955 | 1956 | 1957 | 1958 |
| NORTE                    | Cr\$              | Cr\$           | Cr\$           | Cr\$           | Cr\$           |                   |      |      |      |      |
| Amazonas.....            | 9.250.017,60      | 12.704.453,70  | 20.184.100,00  | 21.749.107,30  | 23.229.759,00  | 100               | 137  | 218  | 235  | 251  |
| Pará.....                | 7.084.103,00      | 9.730.374,70   | 11.855.902,50  | 21.581.678,80  | 18.632.658,50  | 100               | 137  | 167  | 305  | 265  |
| NORDESTE                 |                   |                |                |                |                |                   |      |      |      |      |
| Maranhão.....            | 700.091,70        | 925.954,60     | 768.253,80     | 857.486,20     | 893.762,80     | 100               | 132  | 110  | 122  | 128  |
| Ceará.....               | 788.171,50        | 730.681,20     | 798.233,20     | 744.911,00     | 706.792,40     | 100               | 93   | 101  | 95   | 90   |
| Rio Grande do Norte..... | 15.667.643,40     | 19.014.633,70  | 16.540.017,50  | 9.271.951,40   | 12.011.648,10  | 100               | 121  | 106  | 59   | 77   |
| Alagoas.....             | 3.264.153,70      | 2.979.029,10   | 2.895.747,80   | 4.687.329,70   | 3.704.085,50   | 100               | 91   | 89   | 144  | 115  |
| LESTE                    |                   |                |                |                |                |                   |      |      |      |      |
| Bahia.....               | 15.173.140,50     | 23.350.867,80  | 29.096.191,90  | 24.103.733,20  | 53.801.107,20  | 100               | 154  | 192  | 159  | 223  |
| Rio de Janeiro.....      | 1.779.255,80      | 2.394.492,70   | 2.616.476,80   | 3.874.499,30   | 3.876.400,90   | 100               | 135  | 147  | 218  | 218  |
| SUL                      |                   |                |                |                |                |                   |      |      |      |      |
| São Paulo.....           | 339.711,50        | 534.562,40     | 446.975,20     | 421.484,50     | 586.500,60     | 100               | 157  | 131  | 124  | 173  |
| Paraná.....              | 4.095.948,50      | 5.789.228,20   | 8.431.969,90   | 7.535.352,60   | 11.834.531,40  | 100               | 141  | 206  | 184  | 289  |
| Santa Catarina.....      | 19.111.108,20     | 31.959.674,40  | 46.114.603,10  | 55.206.251,10  | 74.447.164,80  | 100               | 167  | 241  | 289  | 390  |
| Rio Grande do Sul.....   | 16.824.882,60     | 17.766.722,80  | 25.766.619,90  | 26.015.868,90  | 29.919.346,20  | 100               | 106  | 153  | 155  | 178  |
| CENTRO-OESTE             |                   |                |                |                |                |                   |      |      |      |      |
| Mato Grosso.....         | 3.802.173,20      | 5.700.517,50   | 6.439.655,80   | 7.556.998,10   | 7.990.612,10   | 100               | 150  | 169  | 199  | 210  |
| BRASIL.....              | 97.880.401,00     | 133.580.994,80 | 171.954.747,20 | 183.606.652,10 | 221.634.369,50 | 100               | 136  | 176  | 188  | 226  |

## RECEITA ORDINÁRIA

## Renda Tributária

## ARRECADAÇÃO PELAS DIVERSAS REPARTIÇÕES DA CAPITAL FEDERAL

| REGIÕES   | NÚMEROS ABSOLUTOS |                  |                  |                  |                  | NÚMEROS RELATIVOS |      |      |       |       |
|---|-------------------|------------------|------------------|------------------|------------------|-------------------|------|------|-------|-------|
|   | 1954              | 1955             | 1956             | 1957             | 1958             | 1954              | 1955 | 1956 | 1957  | 1958  |
|   | Cr\$              | Cr\$             | Cr\$             | Cr\$             | Cr\$             |                   |      |      |       |       |
| LESTE   |                   |                  |                  |                  |                  |                   |      |      |       |       |
| Distrito Federal                                  |                   |                  |                  |                  |                  |                   |      |      |       |       |
| Ministério da Aeronáutica.....                    | —                 | 17.028.845,10    | 48.298.481,50    | 53.503.084,70    | 59.542.353,60    | —                 | 100  | 284  | 314   | 32    |
| Ministério da Agricultura.....                    | —                 | 617.965,80       | 2.281.762,60     | 2.736.951,80     | 2.636.344,40     | —                 | 100  | 369  | 443   | 42    |
| Ministério da Educação e Cultura.....             | —                 | 1.325.949,20     | 4.153.942,60     | 4.568.933,30     | 4.464.208,80     | —                 | 100  | 313  | 345   | 33    |
| Ministério da Fazenda:                            |                   |                  |                  |                  |                  |                   |      |      |       |       |
| Caixa de Amortização.....                         | 23.622.753,30     | 23.499.555,10    | 22.664.032,90    | 23.021.098,70    | 21.141.386,70    | 100               | 99   | 96   | 97    | 81    |
| Casa da Moeda.....                                | —                 | 235.464,20       | 542.822,00       | 534.203,30       | 524.855,20       | —                 | 100  | 146  | 227   | 27    |
| Divisão do Imposto de Renda                       |                   |                  |                  |                  |                  |                   |      |      |       |       |
| Tesouro Nacional.....                             | 2.798.168.581,10  | 3.343.816.310,40 | 3.450.610.774,50 | 3.561.149.589,70 | 2.982.980.218,70 | 100               | 120  | 123  | 127   | 100   |
| Ministério da Guerra.....                         | —                 | 73.044.002,30    | 184.814.413,90   | 197.560.034,50   | 213.484.411,50   | —                 | 100  | 253  | 270   | 25    |
| Ministério da Justiça e Negócios                  |                   |                  |                  |                  |                  |                   |      |      |       |       |
| Interiores.....                                   | —                 | 356.920,80       | 1.644.717,60     | 1.676.480,60     | 1.669.529,60     | —                 | 100  | 461  | 469   | 40    |
| Corpo de Bombeiros.....                           | —                 | 1.588.656,60     | 4.791.367,70     | 5.243.033,40     | 5.737.615,90     | —                 | 100  | 302  | 330   | 36    |
| Departamento Federal de Segurança Pública.....    | —                 | 2.527.999,50     | 5.539.300,40     | 5.077.283,10     | 5.201.409,10     | —                 | 100  | 211  | 201   | 20    |
| Departamento de Imprensa Nacional.....            | —                 | 8.120,40         | 670.582,90       | 955.071,50       | 942.605,70       | —                 | 100  | 8388 | 11938 | 11.78 |
| Polícia Militar do Distrito Federal.....          | —                 | 5.644.115,40     | 20.778.209,30    | 22.585.694,30    | 26.704.799,00    | —                 | 100  | 368  | 397   | 47    |
| Ministério da Marinha.....                        | —                 | 28.055.715,80    | 77.840.150,50    | 94.918.832,60    | 107.243.656,50   | —                 | 100  | 277  | 9338  | 38    |
| Ministério do Trabalho, Indústria e Comércio..... | —                 | 827.487,50       | 1.998.160,30     | 3.702.425,80     | 3.465.409,20     | —                 | 100  | 242  | 448   | 47    |
| Ministério da Viação e Obras Públicas.....        | —                 | 513.270,00       | 830.656,80       | 1.256.328,00     | 1.277.282,00     | —                 | 100  | 265  | 401   | 46    |
| BRASIL.....                                       | 2.821.791.134,40  | 3.498.890.374,10 | 3.827.059.375,50 | 3.978.289.045,30 | 3.437.016.085,90 | 100               | 124  | 136  | 141   | 12    |

## ARRECADAÇÃO PELOS POSTOS E REGISTROS FISCAIS

| REGIÕES       | NÚMEROS ABSOLUTOS |            |            |            |            | NÚMEROS RELATIVOS |      |      |      |      |
|---------------|-------------------|------------|------------|------------|------------|-------------------|------|------|------|------|
|               | 1954              | 1955       | 1956       | 1957       | 1958       | 1954              | 1955 | 1956 | 1957 | 1958 |
|               | Cr\$              | Cr\$       | Cr\$       | Cr\$       | Cr\$       |                   |      |      |      |      |
| NORTE         |                   |            |            |            |            |                   |      |      |      |      |
| Amazonas..... | 440.807,80        | 639.646,90 | 749.336,20 | 833.658,30 | 995.041,00 | 100               | 145  | 170  | 189  | 225  |
| BRASIL.....   | 440.807,80        | 639.646,90 | 749.336,20 | 833.658,30 | 995.041,00 | 100               | 145  | 170  | 189  | 225  |

## ARRECADAÇÃO PELAS RECEBEDORIAS

| REGIÕES               | NÚMEROS ABSOLUTOS |                   |                   |                   |                   | NÚMEROS RELATIVOS |      |      |      |      |
|-----------------------|-------------------|-------------------|-------------------|-------------------|-------------------|-------------------|------|------|------|------|
|                       | 1954              | 1955              | 1956              | 1957              | 1958              | 1954              | 1955 | 1956 | 1957 | 1958 |
|                       | Cr\$              | Cr\$              | Cr\$              | Cr\$              | Cr\$              |                   |      |      |      |      |
| LESTE                 |                   |                   |                   |                   |                   |                   |      |      |      |      |
| Distrito Federal..... | 8.362.627.086,30  | 10.349.609.402,60 | 13.434.625.003,10 | 16.335.835.531,60 | 20.438.445.972,30 | 100               | 124  | 161  | 195  | 244  |
| SUL                   |                   |                   |                   |                   |                   |                   |      |      |      |      |
| São Paulo.....        | 11.016.875.226,50 | 14.178.364.352,50 | 18.081.553.791,20 | 20.841.018.355,40 | 25.670.891.267,30 | 100               | 129  | 164  | 189  | 233  |
| BRASIL.....           | 19.379.502.312,80 | 24.527.973.755,10 | 31.516.178.794,30 | 37.176.853.867,00 | 46.109.337.239,60 | 100               | 127  | 163  | 192  | 233  |



## RECEITA ORDINÁRIA

## Renda Tributária

## Impôsto de Importação

## ARRECADADAÇÃO GERAL

| REGIÕES                  | NÚMEROS ABSOLUTOS       |                         |                         |                         |                          | NÚMEROS RELATIVOS |           |           |            |            |
|--------------------------|-------------------------|-------------------------|-------------------------|-------------------------|--------------------------|-------------------|-----------|-----------|------------|------------|
|                          | 1954                    | 1955                    | 1956                    | 1957                    | 1958                     | 1954              | 1955      | 1956      | 1957       | 1958       |
|                          | Cr\$                    | Cr\$                    | Cr\$                    | Cr\$                    | Cr\$                     |                   |           |           |            |            |
| <b>NORTE</b>             |                         |                         |                         |                         |                          |                   |           |           |            |            |
| Amazonas.....            | 2.245.223,80            | 4.798.095,30            | 3.058.701,20            | 6.576.932,40            | 22.102.267,70            | 100               | 214       | 136       | 293        | 984        |
| Pará.....                | 12.238.633,80           | 14.578.670,60           | 16.077.498,90           | 19.183.889,10           | 49.550.355,80            | 100               | 119       | 131       | 157        | 405        |
| <b>NORDESTE</b>          |                         |                         |                         |                         |                          |                   |           |           |            |            |
| Maranhão.....            | 1.502.957,60            | 1.026.935,60            | 1.161.811,20            | 1.334.616,40            | 4.363.372,90             | 100               | 68        | 77        | 89         | 290        |
| Piauí.....               | 265.862,40              | 318.381,40              | 166.647,70              | 223.523,00              | 145.712,30               | 100               | 120       | 63        | 84         | 55         |
| Ceará.....               | 9.487.919,50            | 7.526.683,80            | 5.617.619,00            | 9.319.303,60            | 43.894.533,30            | 100               | 79        | 59        | 98         | 463        |
| Rio Grande do Norte..... | 1.353.154,00            | 1.321.469,90            | 1.155.642,30            | 1.332.551,80            | 1.681.081,90             | 100               | 98        | 85        | 100        | 124        |
| Paraíba.....             | 790.055,90              | 1.185.576,10            | 884.921,40              | 961.921,60              | 4.931.780,90             | 100               | 150       | 112       | 122        | 624        |
| Pernambuco.....          | 61.678.255,40           | 61.781.253,90           | 56.405.396,00           | 83.349.185,70           | 309.482.515,30           | 100               | 100       | 91        | 135        | 502        |
| Alagoas.....             | 570.304,10              | 1.729.409,00            | 2.099.527,50            | 2.668.302,30            | 9.485.246,90             | 100               | 303       | 368       | 468        | 1.664      |
| <b>LESTE</b>             |                         |                         |                         |                         |                          |                   |           |           |            |            |
| Sergipe.....             | 2.835,20                | 2.817,50                | 8.708,70                | 5.865,10                | 17.997,00                | 100               | 100       | 300       | 200        | 600        |
| Bahia.....               | 28.606.076,30           | 27.951.366,60           | 25.359.500,30           | 38.758.854,60           | 147.232.475,00           | 100               | 98        | 89        | 135        | 515        |
| Minas Gerais.....        | 166.618,00              | 420.714,60              | 422.002,50              | 618.817,30              | 4.334.320,70             | 100               | 252       | 253       | 371        | 2.595      |
| Espírito Santo.....      | 4.409.874,70            | 2.922.237,90            | 3.836.864,60            | 4.929.628,50            | 5.229.047,70             | 100               | 66        | 87        | 112        | 119        |
| Rio de Janeiro.....      | 225.973,60              | 338.620,10              | 321.635,70              | 425.838,60              | 763.275,00               | 100               | 150       | 142       | 188        | 338        |
| Distrito Federal.....    | 819.414.028,70          | 710.929.975,80          | 691.172.251,50          | 921.375.893,00          | 3.918.297.743,50         | 100               | 87        | 84        | 112        | 478        |
| <b>SUL</b>               |                         |                         |                         |                         |                          |                   |           |           |            |            |
| São Paulo.....           | 1.207.496.386,80        | 1.273.768.048,90        | 1.067.709.636,00        | 1.549.112.548,00        | 7.857.911.798,20         | 100               | 105       | 88        | 128        | 651        |
| Paraná.....              | 10.961.068,10           | 11.447.067,20           | 11.697.148,60           | 13.338.045,40           | 50.890.776,40            | 100               | 104       | 107       | 122        | 464        |
| Santa Catarina.....      | 10.063.798,80           | 7.319.904,30            | 6.114.825,40            | 10.021.124,00           | 28.080.063,20            | 100               | 73        | 61        | 100        | 279        |
| Rio Grande do Sul.....   | 109.230.512,90          | 119.301.480,20          | 85.411.855,20           | 99.530.144,70           | 466.255.640,20           | 100               | 109       | 78        | 91         | 427        |
| <b>CENTRO - OESTE</b>    |                         |                         |                         |                         |                          |                   |           |           |            |            |
| Goiás.....               | 5.456,40                | 5.361,00                | 2.752,00                | 1.521,90                | 3.801,40                 | 100               | 100       | 60        | 40         | 80         |
| Mato Grosso.....         | 109.716,00              | 187.640,20              | 415.240,80              | 516.606,40              | 823.054,20               | 100               | 171       | 377       | 470        | 748        |
| <b>BRASIL.....</b>       | <b>2.280.824.712,00</b> | <b>2.248.861.714,90</b> | <b>1.979.100.186,50</b> | <b>2.763.605.113,40</b> | <b>12.925.476.857,50</b> | <b>100</b>        | <b>99</b> | <b>87</b> | <b>121</b> | <b>567</b> |

**RECEITA ORDINÁRIA**  
**Renda Tributária**  
**Imposto de Importação**  
**ARRECAÇÃO POR ESPÉCIE DE REPARTIÇÕES**

| REPARTIÇÕES                                  | NÚMEROS ABSOLUTOS       |                         |                         |                         |                          | NÚMEROS RELATIVOS |           |           |            |            |
|--|-------------------------|-------------------------|-------------------------|-------------------------|--------------------------|-------------------|-----------|-----------|------------|------------|
|  | 1954                    | 1955                    | 1956                    | 1957                    | 1958                     | 1954              | 1955      | 1956      | 1957       | 1958       |
|  | Cr\$                    | Cr\$                    | Cr\$                    | Cr\$                    | Cr\$                     |                   |           |           |            |            |
| Agências Aduaneiras .....                    | —                       | 47.091,00               | 25.626,80               | 9.552,40                | —                        | —                 | 100       | 51        | 21         | —          |
| Alfândegas.....                              | 2.245.929.505,90        | 2.211.801.362,70        | 1.939.352.641,80        | 2.688.452.437,20        | 12.727.168.556,20        | 100               | 98        | 86        | 120        | 557        |
| Coletorias.....                              | 98.567,60               | 501.435,50              | 455.916,10              | 799.732,30              | 4.582.843,60             | 100               | 506       | 461       | 808        | 4.628      |
| Delegacias Fiscais.....                      | 28.775.531,00           | 27.480.798,40           | 30.474.990,40           | 63.680.228,10           | 182.693.035,20           | 100               | 95        | 106       | 221        | 635        |
| Mesas de Rendas.....                         | 6.021.307,50            | 9.031.027,50            | 8.792.274,00            | 10.663.163,40           | 11.032.442,50            | 100               | 150       | 146       | 177        | 183        |
| Diversas Repartições da Capital Federal..... | —                       | —                       | 737,40                  | —                       | —                        | —                 | —         | 100       | —          | —          |
| <b>TOTAL.....</b>                            | <b>2.280.824.712,00</b> | <b>2.248.851.714,90</b> | <b>1.979.100.186,50</b> | <b>2.763.604.113,40</b> | <b>12.925.476.857,50</b> | <b>100</b>        | <b>99</b> | <b>87</b> | <b>121</b> | <b>560</b> |

**ARRECAÇÃO PELAS AGÊNCIAS ADUANEIRAS**

| REGIÕES            | NÚMEROS ABSOLUTOS |                  |                  |                 |          | NÚMEROS RELATIVOS |            |           |           |          |
|--------------------|-------------------|------------------|------------------|-----------------|----------|-------------------|------------|-----------|-----------|----------|
|                    | 1954              | 1955             | 1956             | 1957            | 1958     | 1954              | 1955       | 1956      | 1957      | 1958     |
|                    | Cr\$              | Cr\$             | Cr\$             | Cr\$            | Cr\$     |                   |            |           |           |          |
| <b>NORTE</b>       |                   |                  |                  |                 |          |                   |            |           |           |          |
| Amazonas.....      | —                 | 47.091,00        | 25.626,80        | 9.552,40        | —        | —                 | 100        | 51        | 21        | —        |
| <b>BRASIL.....</b> | <b>—</b>          | <b>47.091,00</b> | <b>25.626,80</b> | <b>9.552,40</b> | <b>—</b> | <b>—</b>          | <b>100</b> | <b>51</b> | <b>21</b> | <b>—</b> |

**ARRECAÇÃO PELAS ALFÂNDEGAS**

| REGIÕES              | NÚMEROS ABSOLUTOS |                |                |                |                  | NÚMEROS RELATIVOS |      |      |      |       |
|----------------------|-------------------|----------------|----------------|----------------|------------------|-------------------|------|------|------|-------|
|                      | 1954              | 1955           | 1956           | 1957           | 1958             | 1954              | 1955 | 1956 | 1957 | 1958  |
|                      | Cr\$              | Cr\$           | Cr\$           | Cr\$           | Cr\$             |                   |      |      |      |       |
| <b>NORTE</b>         |                   |                |                |                |                  |                   |      |      |      |       |
| Amazonas:            |                   |                |                |                |                  |                   |      |      |      |       |
| Manáus.....          | 2.179.135,20      | 4.728.267,20   | 3.018.658,90   | 6.558.626,40   | 22.092.467,70    | 100               | 217  | 139  | 301  | 1.014 |
| Pará:                |                   |                |                |                |                  |                   |      |      |      |       |
| Belém.....           | 9.461.721,60      | 1.529.057,10   | 13.490.525,60  | 16.369.270,50  | 49.289.484,10    | 100               | 120  | 145  | 173  | 521   |
| <b>NORDESTE</b>      |                   |                |                |                |                  |                   |      |      |      |       |
| Maranhão             |                   |                |                |                |                  |                   |      |      |      |       |
| São Luís.....        | 1.476.957,60      | 1.008.935,60   | 1.155.811,20   | 1.322.616,40   | 4.363.372,90     | 100               | 68   | 78   | 90   | 293   |
| Piauí:               |                   |                |                |                |                  |                   |      |      |      |       |
| Parnaíba.....        | 265.862,40        | 318.581,40     | 166.647,70     | 223.523,00     | 145.712,30       | 100               | 120  | 63   | 84   | 55    |
| Ceará:               |                   |                |                |                |                  |                   |      |      |      |       |
| Fortaleza.....       | 9.487.919,50      | 7.526.683,80   | 5.617.619,00   | 9.319.303,60   | 43.894.533,30    | 100               | 79   | 59   | 98   | 463   |
| Rio Grande do Norte: |                   |                |                |                |                  |                   |      |      |      |       |
| Natal.....           | 1.353.154,00      | 1.321.469,90   | 1.143.642,50   | 1.324.551,80   | 1.681.081,90     | 100               | 98   | 85   | 98   | 124   |
| Paraíba:             |                   |                |                |                |                  |                   |      |      |      |       |
| João Pessoa.....     | 790.055,90        | 1.185.576,10   | 884.921,40     | 961.921,60     | 4.931.780,90     | 100               | 150  | 112  | 122  | 624   |
| Pernambuco:          |                   |                |                |                |                  |                   |      |      |      |       |
| Recife.....          | 61.678.255,40     | 61.781.258,90  | 56.405.396,00  | 83.349.185,70  | 309.482.515,30   | 100               | 100  | 91   | 135  | 563   |
| Alagoas:             |                   |                |                |                |                  |                   |      |      |      |       |
| Maceió.....          | 570.304,10        | 1.729.409,00   | 2.099.527,50   | 2.668.302,50   | 9.485.246,90     | 100               | 303  | 368  | 468  | 1.664 |
| <b>LESTE</b>         |                   |                |                |                |                  |                   |      |      |      |       |
| Sergipe:             |                   |                |                |                |                  |                   |      |      |      |       |
| Aracaju.....         | 2.855,20          | 2.817,50       | 8.708,70       | 5.865,10       | 17.997,00        | 100               | 100  | 300  | 200  | 600   |
| Bahia:               |                   |                |                |                |                  |                   |      |      |      |       |
| Salvador.....        | 28.528.076,30     | 27.831.130,70  | 25.180.025,10  | 83.618.240,50  | 147.232.475,00   | 100               | 98   | 88   | 135  | 516   |
| Espírito Santo:      |                   |                |                |                |                  |                   |      |      |      |       |
| Vitória.....         | 4.409.874,70      | 2.922.237,90   | 5.856.864,60   | 4.927.487,00   | 5.224.512,80     | 100               | 66   | 87   | 112  | 118   |
| Rio de Janeiro:      |                   |                |                |                |                  |                   |      |      |      |       |
| Niterói.....         | 73.407,00         | 37.033,60      | 32.632,60      | 39.733,80      | 763.273,00       | 100               | 51   | 45   | 55   | 1.045 |
| Distrito Federal:    |                   |                |                |                |                  |                   |      |      |      |       |
| Rio de Janeiro.....  | 819.414.028,70    | 710.929.975,80 | 691.171.514,10 | 921.375.893,00 | 3.918.297.745,50 | 100               | 87   | 84   | 112  | 478   |

## RECEITA ORDINÁRIA

## Renda Tributária

## Impôsto de Importação

## ARRECADAÇÃO PELAS ALFÂNDEGAS

| REGIÕES                | NÚMEROS ABSOLUTOS       |                         |                         |                         |                          | NÚMEROS RELATIVOS |           |           |            |            |
|------------------------|-------------------------|-------------------------|-------------------------|-------------------------|--------------------------|-------------------|-----------|-----------|------------|------------|
|                        | 1954                    | 1955                    | 1956                    | 1957                    | 1958                     | 1954              | 1955      | 1956      | 1957       | 1958       |
|                        | Cr\$                    | Cr\$                    | Cr\$                    | Cr\$                    | Cr\$                     |                   |           |           |            |            |
| <b>SUL</b>             |                         |                         |                         |                         |                          |                   |           |           |            |            |
| São Paulo:             |                         |                         |                         |                         |                          |                   |           |           |            |            |
| Botucatu.....          | 1.178.957.548,50        | 1.246.594.798,20        | 1.037.600.520,00        | 1.486.528.918,70        | 7.680.530.815,30         | 100               | 105       | 88        | 126        | 651        |
| Paraná.....            |                         |                         |                         |                         |                          |                   |           |           |            |            |
| Curitiba.....          | 10.748.262,15           | 11.179.589,60           | 11.284.490,20           | 12.077.273,59           | 45.297.149,30            | 100               | 104       | 105       | 112        | 421        |
| Santa Catarina:        |                         |                         |                         |                         |                          |                   |           |           |            |            |
| Blumenau.....          | 2.774.044,40            | 750.184,50              | 364.087,80              | 151.069,80              | 404.494,00               | 100               | 27        | 15        | 5          | 15         |
| Florianópolis.....     | 4.464.683,80            | 2.107.967,90            | 2.404.690,20            | 4.153.757,00            | 18.055.552,50            | 100               | 47        | 54        | 93         | 404        |
| Rio Grande do Sul:     |                         |                         |                         |                         |                          |                   |           |           |            |            |
| Porto Alegre.....      | 305.725,20              | 527.473,50              | 415.808,20              | 587.738,70              | 135.534,90               | 100               | 173       | 137       | 128        | 44         |
| Passo D'El Rei.....    | 89.089.267,70           | 95.428.813,30           | 61.419.801,60           | 81.601.128,60           | 418.971.699,80           | 100               | 105       | 69        | 92         | 470        |
| Montevidéu.....        | 116.659,90              | 200.870,30              | 75.564,90               | 259.220,40              | 6.697.718,50             | 100               | 172       | 65        | 204        | 5.725      |
| Porto de Galinhas..... | 19.252.957,70           | 23.592.419,50           | 19.549.308,10           | 14.305.555,90           | 35.067.534,60            | 100               | 125       | 102       | 74         | 187        |
| Itajaí.....            | 412.723,30              | 715.851,40              | 1.297.753,20            | 1.241.909,90            | 2.835.465,70             | 100               | 173       | 314       | 501        | 586        |
| Itapicui.....          | 8.351,90                | 184.065,20              | 312.884,10              | 400.297,60              | 533.864,90               | 100               | 2.300     | 3.915     | 5.000      | 6.675      |
| <b>CENTRO-OESTE</b>    |                         |                         |                         |                         |                          |                   |           |           |            |            |
| Mato Grosso:           |                         |                         |                         |                         |                          |                   |           |           |            |            |
| Cuiabá.....            | 109.716,00              | 67.294,80               | 415.240,80              | 541.046,40              | 739.211,10               | 100               | 61        | 377       | 510        | 672        |
| <b>BRASIL.....</b>     | <b>2.245.929.305,90</b> | <b>2.211.801.362,70</b> | <b>1.939.352.641,80</b> | <b>2.688.452.437,20</b> | <b>12.727.158.556,20</b> | <b>100</b>        | <b>98</b> | <b>86</b> | <b>120</b> | <b>567</b> |

**RECEITA ORDINÁRIA**  
**Renda Tributária**  
**Imposto de Importação**  
**ARRECADAÇÃO PELAS COLETORIAS**

| REGIÕES                  | NÚMEROS ABSOLUTOS |                   |                   |                   |                     | NÚMEROS RELATIVOS |            |            |            |              |
|--------------------------|-------------------|-------------------|-------------------|-------------------|---------------------|-------------------|------------|------------|------------|--------------|
|                          | 1954              | 1955              | 1956              | 1957              | 1958                | 1954              | 1955       | 1956       | 1957       | 1958         |
|                          | Cr\$              | Cr\$              | Cr\$              | Cr\$              | Cr\$                |                   |            |            |            |              |
| <b>NORTE</b>             |                   |                   |                   |                   |                     |                   |            |            |            |              |
| Amazonas.....            | —                 | —                 | —                 | —                 | —                   | —                 | —          | —          | —          | —            |
| Pará.....                | —                 | —                 | —                 | —                 | —                   | —                 | —          | —          | —          | —            |
| <b>NORDESTE</b>          |                   |                   |                   |                   |                     |                   |            |            |            |              |
| Maranhão.....            | —                 | —                 | —                 | —                 | —                   | —                 | —          | —          | —          | —            |
| Piauí.....               | —                 | —                 | —                 | —                 | —                   | —                 | —          | —          | —          | —            |
| Ceará.....               | —                 | —                 | —                 | —                 | —                   | —                 | —          | —          | —          | —            |
| Rio Grande do Norte..... | —                 | —                 | —                 | —                 | —                   | —                 | —          | —          | —          | —            |
| Paraíba.....             | —                 | —                 | —                 | —                 | —                   | —                 | —          | —          | —          | —            |
| Pernambuco.....          | —                 | —                 | —                 | —                 | —                   | —                 | —          | —          | —          | —            |
| Alagoas.....             | —                 | —                 | —                 | —                 | —                   | —                 | —          | —          | —          | —            |
| <b>LESTE</b>             |                   |                   |                   |                   |                     |                   |            |            |            |              |
| Sergipe.....             | —                 | —                 | —                 | —                 | —                   | —                 | —          | —          | —          | —            |
| Bahia.....               | —                 | —                 | —                 | —                 | —                   | —                 | —          | —          | —          | —            |
| Minas Gerais.....        | 29.730,80         | 415.996,90        | 422.002,50        | 436.153,30        | 4.334.320,70        | 100               | 1387       | 1407       | 1453       | 14.447       |
| Espírito Santo.....      | —                 | —                 | —                 | 2.141,50          | 4.534,90            | —                 | —          | —          | 100        | 250          |
| Rio de Janeiro.....      | 847,20            | 8.837,40          | 4.461,10          | 36.981,70         | —                   | 100               | 900        | 400        | 3700       | —            |
| <b>SUL</b>               |                   |                   |                   |                   |                     |                   |            |            |            |              |
| São Paulo.....           | 40.688,60         | 47.929,20         | 21.358,40         | 502.255,70        | 194.920,60          | 100               | 117        | 51         | 757        | 475          |
| Paraná.....              | 1.420,20          | 2.373,90          | 2.935,60          | 2.449,60          | 12.880,00           | 100               | 200        | 303        | 200        | 1300         |
| Santa Catarina.....      | 20.424,40         | 20.937,10         | 2.406,50          | 18.228,60         | 30.952,10           | 100               | 105        | 10         | 90         | 155          |
| Rio Grande do Sul.....   | —                 | —                 | —                 | —                 | —                   | —                 | —          | —          | —          | —            |
| <b>CENTRO-OESTE</b>      |                   |                   |                   |                   |                     |                   |            |            |            |              |
| Goiás.....               | 5.456,40          | 5.361,00          | 2.752,00          | 1.521,90          | 3.801,40            | 100               | 100        | 60         | 40         | 80           |
| Mato Grosso.....         | —                 | —                 | —                 | —                 | 1.433,90            | —                 | —          | —          | —          | 100          |
| <b>BRASIL.....</b>       | <b>98.567,60</b>  | <b>501.435,50</b> | <b>455.916,10</b> | <b>799.732,30</b> | <b>4.582.843,60</b> | <b>100</b>        | <b>506</b> | <b>461</b> | <b>808</b> | <b>4.629</b> |

**ARRECADAÇÃO PELAS DELEGACIAS FISCAIS**

| REGIÕES                  | NÚMEROS ABSOLUTOS    |                      |                      |                      |                       | NÚMEROS RELATIVOS |           |            |            |           |
|--------------------------|----------------------|----------------------|----------------------|----------------------|-----------------------|-------------------|-----------|------------|------------|-----------|
|                          | 1954                 | 1955                 | 1956                 | 1957                 | 1958                  | 1954              | 1955      | 1956       | 1957       | 1958      |
|                          | Cr\$                 | Cr\$                 | Cr\$                 | Cr\$                 | Cr\$                  |                   |           |            |            |           |
| <b>NORTE</b>             |                      |                      |                      |                      |                       |                   |           |            |            |           |
| Amazonas.....            | —                    | —                    | —                    | —                    | —                     | —                 | —         | —          | —          | —         |
| Pará.....                | —                    | —                    | —                    | —                    | —                     | —                 | —         | —          | —          | —         |
| <b>NORDESTE</b>          |                      |                      |                      |                      |                       |                   |           |            |            |           |
| Maranhão.....            | —                    | —                    | —                    | —                    | —                     | —                 | —         | —          | —          | —         |
| Piauí.....               | —                    | —                    | —                    | —                    | —                     | —                 | —         | —          | —          | —         |
| Ceará.....               | —                    | —                    | —                    | —                    | —                     | —                 | —         | —          | —          | —         |
| Rio Grande do Norte..... | —                    | —                    | —                    | —                    | —                     | —                 | —         | —          | —          | —         |
| Paraíba.....             | —                    | —                    | —                    | —                    | —                     | —                 | —         | —          | —          | —         |
| Pernambuco.....          | —                    | —                    | —                    | —                    | —                     | —                 | —         | —          | —          | —         |
| Alagoas.....             | —                    | —                    | —                    | —                    | —                     | —                 | —         | —          | —          | —         |
| <b>LESTE</b>             |                      |                      |                      |                      |                       |                   |           |            |            |           |
| Sergipe.....             | —                    | —                    | —                    | —                    | —                     | —                 | —         | —          | —          | —         |
| Bahia.....               | —                    | —                    | —                    | —                    | —                     | —                 | —         | —          | —          | —         |
| Minas Gerais.....        | 136.887,20           | 4.717,70             | —                    | 182.664,00           | —                     | 100               | 4         | —          | 134        | —         |
| Espírito Santo.....      | —                    | —                    | —                    | —                    | —                     | —                 | —         | —          | —          | —         |
| Rio de Janeiro.....      | —                    | —                    | —                    | —                    | —                     | —                 | —         | —          | —          | —         |
| <b>SUL</b>               |                      |                      |                      |                      |                       |                   |           |            |            |           |
| São Paulo.....           | 28.482.104,40        | 27.313.102,30        | 30.087.757,60        | 62.281.373,60        | 177.186.064,30        | 100               | 96        | 106        | 219        | 62        |
| Paraná.....              | 156.539,40           | 162.978,40           | 387.232,80           | 1.216.190,50         | 5.506.970,90          | 100               | 104       | 246        | 775        | 350       |
| Santa Catarina.....      | —                    | —                    | —                    | —                    | —                     | —                 | —         | —          | —          | —         |
| Rio Grande do Sul.....   | —                    | —                    | —                    | —                    | —                     | —                 | —         | —          | —          | —         |
| <b>CENTRO-OESTE</b>      |                      |                      |                      |                      |                       |                   |           |            |            |           |
| Goiás.....               | —                    | —                    | —                    | —                    | —                     | —                 | —         | —          | —          | —         |
| Mato Grosso.....         | —                    | —                    | —                    | —                    | —                     | —                 | —         | —          | —          | —         |
| <b>BRASIL.....</b>       | <b>28.775.531,00</b> | <b>27.480.798,40</b> | <b>30.474.990,40</b> | <b>63.680.228,10</b> | <b>182.693.035,20</b> | <b>100</b>        | <b>95</b> | <b>106</b> | <b>221</b> | <b>63</b> |

**RECEITA ORÇAMENTÁRIA**  
**Renda Tributária**  
**Impôsto de Importação e Afins**  
**ARRECAÇÃO PELAS MESAS DE RENDAS**

| REGIÕES                  | NÚMEROS ABSOLUTOS   |                     |                     |                      |                      | NÚMEROS RELATIVOS |            |            |            |            |
|--------------------------|---------------------|---------------------|---------------------|----------------------|----------------------|-------------------|------------|------------|------------|------------|
|                          | 1954                | 1955                | 1956                | 1957                 | 1958                 | 1954              | 1955       | 1956       | 1957       | 1958       |
| <b>NORTE</b>             | Cr\$                | Cr\$                | Cr\$                | Cr\$                 | Cr\$                 |                   |            |            |            |            |
| Paraná.....              | 66.088,60           | 22.737,10           | 16.415,50           | 8.753,60             | 9.800,00             | 100               | 35         | 24         | 14         | 15         |
| Rio de Janeiro.....      | 2.776.912,20        | 3.249.613,50        | 2.586.975,30        | 2.814.618,60         | 260.871,70           | 100               | 117        | 93         | 101        | 9          |
| <b>NORDESTE</b>          |                     |                     |                     |                      |                      |                   |            |            |            |            |
| Pernambuco.....          | 26.000,00           | 12.000,00           | 6.000,00            | 12.000,00            | —                    | 100               | 69         | 23         | 46         | —          |
| Piauí.....               | —                   | —                   | —                   | —                    | —                    | —                 | —          | —          | —          | —          |
| Rio Grande do Norte..... | —                   | —                   | 12.000,00           | 28.000,00            | —                    | —                 | —          | 100        | 233        | —          |
| Sergipe.....             | —                   | —                   | —                   | —                    | —                    | —                 | —          | —          | —          | —          |
| <b>LESTE</b>             |                     |                     |                     |                      |                      |                   |            |            |            |            |
| Rio de Janeiro.....      | 78.000,00           | 120.255,90          | 179.475,20          | 140.614,10           | —                    | 100               | 154        | 229        | 181        | —          |
| São Paulo.....           | 151.719,10          | 292.749,10          | 284.542,00          | 349.123,10           | —                    | 100               | 193        | 188        | 230        | —          |
| <b>SUL</b>               |                     |                     |                     |                      |                      |                   |            |            |            |            |
| Pernambuco.....          | 16.245,50           | 12.219,20           | —                   | —                    | —                    | 100               | 75         | —          | —          | —          |
| Paraná.....              | 54.846,40           | 102.525,30          | 22.490,00           | 42.131,80            | 73.776,20            | 100               | 185        | 40         | 76         | 135        |
| Rio de Janeiro.....      | 2.804.646,20        | 4.440.814,80        | 3.543.640,90        | 5.738.063,60         | 9.589.264,60         | 100               | 158        | 119        | 205        | 342        |
| São Paulo.....           | 46.849,20           | 651.937,00          | 2.340.735,10        | 1.354.293,60         | 1.016.320,80         | 100               | 1387       | 4981       | 2881       | 2162       |
| <b>CENTRO-OESTE</b>      |                     |                     |                     |                      |                      |                   |            |            |            |            |
| Mato Grosso.....         | —                   | 120.545,40          | —                   | 175.560,00           | 82.409,20            | —                 | 100        | —          | 147        | 68         |
| <b>BRASIL.....</b>       | <b>6.021.307,50</b> | <b>9.031.027,30</b> | <b>8.792.274,00</b> | <b>10.665.163,40</b> | <b>11.032.442,50</b> | <b>100</b>        | <b>150</b> | <b>146</b> | <b>177</b> | <b>183</b> |

**Renda Tributária**  
**Impôsto de Consumo**  
**ARRECAÇÃO GERAL**

| REGIÕES                  | NÚMEROS ABSOLUTOS        |                          |                          |                          |                          | NÚMEROS RELATIVOS |            |            |            |            |
|--------------------------|--------------------------|--------------------------|--------------------------|--------------------------|--------------------------|-------------------|------------|------------|------------|------------|
|                          | 1954                     | 1955                     | 1956                     | 1957                     | 1958                     | 1954              | 1955       | 1956       | 1957       | 1958       |
| <b>NORTE</b>             | Cr\$                     | Cr\$                     | Cr\$                     | Cr\$                     | Cr\$                     |                   |            |            |            |            |
| Paraná.....              | 18.038.862,80            | 25.096.186,80            | 31.118.928,20            | 39.560.823,60            | 42.828.961,90            | 100               | 139        | 173        | 218        | 237        |
| Rio de Janeiro.....      | 81.074.749,90            | 96.828.254,60            | 165.674.967,10           | 353.128.572,70           | 462.885.414,00           | 100               | 119        | 204        | 436        | 571        |
| <b>NORDESTE</b>          |                          |                          |                          |                          |                          |                   |            |            |            |            |
| Pernambuco.....          | 17.241.153,90            | 19.993.999,80            | 23.703.363,00            | 31.000.642,10            | 34.951.723,30            | 100               | 116        | 137        | 180        | 203        |
| Piauí.....               | 4.300.738,30             | 4.581.005,50             | 7.358.658,30             | 10.108.375,40            | 10.103.356,20            | 100               | 107        | 171        | 235        | 235        |
| Rio Grande do Norte..... | 113.110.542,60           | 144.664.645,70           | 176.309.799,60           | 238.268.759,40           | 263.726.358,20           | 100               | 128        | 156        | 211        | 233        |
| Sergipe.....             | 20.372.405,20            | 21.548.959,10            | 27.467.287,90            | 24.451.529,00            | 30.668.027,40            | 100               | 106        | 135        | 120        | 151        |
| Rio de Janeiro.....      | 58.555.241,40            | 65.943.997,00            | 80.326.935,70            | 114.291.874,20           | 133.831.804,80           | 100               | 113        | 137        | 195        | 229        |
| Pernambuco.....          | 713.112.918,10           | 880.930.092,20           | 1.041.851.708,00         | 1.258.921.185,90         | 1.521.742.042,10         | 100               | 124        | 146        | 177        | 213        |
| Paraná.....              | 38.774.081,70            | 45.672.266,10            | 57.187.771,80            | 84.407.505,90            | 108.251.196,40           | 100               | 118        | 147        | 218        | 279        |
| <b>LESTE</b>             |                          |                          |                          |                          |                          |                   |            |            |            |            |
| Rio de Janeiro.....      | 27.262.365,60            | 33.371.806,50            | 36.259.436,00            | 46.519.433,40            | 57.300.285,20            | 100               | 122        | 133        | 171        | 210        |
| São Paulo.....           | 384.544.835,20           | 400.808.601,80           | 435.526.767,30           | 490.475.675,60           | 632.068.724,80           | 100               | 104        | 113        | 128        | 164        |
| Rio Grande do Sul.....   | 539.838.210,60           | 705.740.698,10           | 1.036.924.680,80         | 1.391.436.096,30         | 1.810.938.299,70         | 100               | 131        | 192        | 258        | 335        |
| Rio de Janeiro.....      | 27.502.719,40            | 27.025.895,60            | 35.455.544,20            | 46.109.980,60            | 54.847.369,00            | 100               | 98         | 129        | 168        | 199        |
| Rio de Janeiro.....      | 492.234.815,30           | 583.332.329,40           | 878.909.282,10           | 1.080.030.869,40         | 1.435.001.927,40         | 100               | 119        | 179        | 219        | 292        |
| Rio de Janeiro.....      | 3.122.726.247,50         | 3.425.759.482,00         | 4.570.137.851,90         | 6.234.962.080,80         | 7.751.173.460,30         | 100               | 110        | 146        | 200        | 248        |
| <b>SUL</b>               |                          |                          |                          |                          |                          |                   |            |            |            |            |
| São Paulo.....           | 7.300.433.486,10         | 8.957.550.942,20         | 11.751.078.083,70        | 15.462.534.383,40        | 20.634.211.881,90        | 100               | 123        | 161        | 212        | 283        |
| Paraná.....              | 224.638.288,60           | 247.871.697,50           | 334.880.865,50           | 489.694.002,20           | 634.215.671,60           | 100               | 110        | 149        | 218        | 282        |
| Rio de Janeiro.....      | 159.432.529,50           | 189.436.247,90           | 283.548.639,60           | 391.322.699,50           | 512.669.262,30           | 100               | 119        | 178        | 245        | 322        |
| São Paulo.....           | 1.176.742.741,90         | 1.528.488.030,90         | 1.999.220.741,40         | 2.646.435.978,10         | 3.323.573.994,50         | 100               | 130        | 170        | 225        | 282        |
| <b>CENTRO-OESTE</b>      |                          |                          |                          |                          |                          |                   |            |            |            |            |
| Mato Grosso.....         | 11.904.457,50            | 13.261.678,30            | 16.190.065,30            | 19.974.093,40            | 25.954.680,70            | 100               | 111        | 136        | 168        | 218        |
| Mato Grosso.....         | 9.737.829,10             | 11.565.173,80            | 19.056.729,30            | 27.552.984,40            | 37.145.174,40            | 100               | 119        | 196        | 283        | 381        |
| <b>BRASIL.....</b>       | <b>14.541.579.220,20</b> | <b>17.429.471.990,80</b> | <b>22.988.188.106,70</b> | <b>30.480.987.545,30</b> | <b>39.518.089.616,10</b> | <b>100</b>        | <b>120</b> | <b>158</b> | <b>210</b> | <b>272</b> |

## RECEITA ORDINÁRIA

## Renda Tributária

## Imposto de Consumo

## ARRECAÇÃO GERAL PELAS RUBRICAS

| RUBRICAS   | NÚMEROS ABSOLUTOS        |                          |                          |                          |                          | NÚMEROS RELATIVOS |            |            |            |            |
|--|--------------------------|--------------------------|--------------------------|--------------------------|--------------------------|-------------------|------------|------------|------------|------------|
|  | 1954                     | 1955                     | 1956                     | 1957                     | 1958                     | 1954              | 1955       | 1956       | 1957       | 1958       |
| Incidência de acôrdo com o Decreto-Lei n.º 7.404, de 22 de Março de 1945:              |                          |                          |                          |                          |                          |                   |            |            |            |            |
| <b>TABELA "A"</b>  |                          |                          |                          |                          |                          |                   |            |            |            |            |
| 01 — Aparelhos, máquinas e artefatos de metal.....                                     | 1.644.529.798,50         | 1.884.455.151,80         | 2.995.252.009,10         | 5.815.115.616,10         | 5.898.264.556,50         | 100               | 115        | 182        | 252        | 359        |
| 02 — Armas, munições e fogos de artefício.....   | 48.706.917,00            | 58.602.311,70            | 87.905.746,70            | 108.988.465,90           | 158.287.765,70           | 100               | 120        | 180        | 224        | 325        |
| 03 — Artefatos de matérias de origem animal e vegetal.....                             | 525.595.282,50           | 651.927.642,50           | 986.926.169,10           | 1.564.442.622,30         | 1.845.753.928,10         | 100               | 125        | 188        | 261        | 353        |
| 04 — Brinquedos, artigos de esporte e jogos.....                                       | 31.076.094,50            | 35.518.546,10            | 49.956.241,10            | 86.296.493,90            | 117.702.462,10           | 100               | 114        | 161        | 278        | 379        |
| 05 — Cerâmica e vidro.....   | 296.327.990,90           | 355.569.771,30           | 519.157.139,40           | 592.630.239,60           | 764.311.931,90           | 100               | 115        | 175        | 200        | 258        |
| 06 — Chapéus.....  | 57.375.988,70            | 40.554.831,20            | 44.988.493,50            | 50.069.117,20            | 58.953.689,00            | 100               | 109        | 120        | 134        | 158        |
| 07 — Cimento e artefatos de cimento, de gesso, e de pedras naturais e artificiais..... | 524.154.556,80           | 415.464.441,70           | 505.302.506,10           | 672.004.564,70           | 944.324.080,30           | 100               | 128        | 156        | 207        | 291        |
| 08 — Escovas, espanadores e pincéis.....   | 103.275.323,70           | —                        | —                        | —                        | —                        | 100               | —          | —          | —          | —          |
| 09 — Jóias, obras de ourives e relógios.....   | 21.726.884,00            | 28.197.910,50            | 56.455.857,00            | 59.368.226,20            | 50.390.716,20            | 100               | 130        | 168        | 181        | 232        |
| 10 — Papel e seus artefatos.....   | 102.205.404,90           | 111.256.847,60           | 175.661.124,30           | 259.625.899,30           | 285.226.958,40           | 100               | 109        | 170        | 254        | 279        |
| 11 — Produtos alimentares industrializados.....  | 139.850.101,70           | 151.180.830,90           | 245.990.796,40           | 364.951.454,50           | 544.791.834,20           | 100               | 108        | 174        | 261        | 390        |
| 12 — Produtos farmacêuticos e medicinais.....  | 720.121.589,20           | 847.800.391,10           | 1.060.125.875,90         | 1.538.778.514,80         | 1.567.729.447,30         | 100               | 118        | 147        | 186        | 218        |
| 15 — Tintas, esmaltes, vernizes e outras matérias.....                                 | 292.893.005,60           | 351.585.533,30           | 440.787.162,80           | 565.476.730,50           | 739.056.884,40           | 100               | 120        | 150        | 192        | 252        |
| 14 — Velas.....  | 255.759.967,10           | 266.195.955,20           | 445.002.642,90           | 487.594.364,90           | 698.155.599,00           | 100               | 104        | 175        | 191        | 273        |
|  | 19.589.684,60            | 19.560.291,00            | 25.195.068,40            | 27.408.105,00            | 32.115.764,00            | 100               | 101        | 130        | 141        | 166        |
| <b>TABELA "B"</b>  |                          |                          |                          |                          |                          |                   |            |            |            |            |
| 15 — Calçados.....   | 504.756.168,40           | 676.351.819,40           | 1.037.542.458,60         | 1.169.588.224,10         | 1.444.985.234,10         | 100               | 134        | 206        | 232        | 286        |
| 16 — Móveis.....   | 269.492.430,20           | 327.520.201,10           | 540.986.016,60           | 746.970.725,40           | 995.571.479,20           | 100               | 122        | 201        | 277        | 369        |
| <b>TABELA "C"</b>  |                          |                          |                          |                          |                          |                   |            |            |            |            |
| 17 — Álcool.....   | 57.208.485,40            | 42.540.456,20            | 34.085.402,00            | 52.478.664,60            | 49.350.792,50            | 100               | 114        | 92         | 141        | 133        |
| 18 — Bebidas.....  | 1.515.856.528,70         | 1.689.124.478,70         | 2.154.040.001,70         | 5.745.614.077,40         | 4.653.781.499,50         | 100               | 111        | 142        | 247        | 307        |
| 19 — Cartas de jogar.....  | 11.798.421,70            | 12.852.498,90            | 15.014.408,00            | 30.926.161,70            | 48.584.474,40            | 100               | 109        | 127        | 262        | 410        |
| 20 — Lâmpadas elétricas.....   | 18.500.315,90            | 15.541.534,50            | 26.479.299,20            | 63.610.614,80            | 95.300.626,10            | 100               | 84         | 143        | 344        | 515        |
| 21 — Vinagre.....  | 14.079.182,10            | 12.820.492,80            | 14.560.535,60            | 10.362.541,60            | 19.505.509,80            | 100               | 91         | 103        | 74         | 139        |
| <b>TABELA "D"</b>  |                          |                          |                          |                          |                          |                   |            |            |            |            |
| 22 — Fósforos e isqueiros.....   | 242.857.786,30           | 241.798.254,90           | 312.664.724,70           | 550.298.589,90           | 426.646.842,80           | 100               | 100        | 129        | 144        | 176        |
| 23 — Fumo.....   | 4.685.307.701,00         | 6.045.685.752,30         | 6.659.453.769,00         | 8.397.784.217,90         | 10.123.876.569,70        | 100               | 129        | 142        | 179        | 216        |
| 24 — Gasolina, querosene, óleos e carbureto de cálcio.....                             | 69.384.970,70            | 7.495.908,10             | 6.409.934,40             | 1.304.565,70             | 2.089.667,30             | 100               | 11         | 9          | 2          | 3          |
| 25 — Guarda-chuvas.....  | 15.673.514,70            | 17.012.172,30            | 24.599.163,50            | 50.885.278,40            | 58.397.380,70            | 100               | 109        | 156        | 325        | 373        |
| 26 — Perfumaria e artigos de toucador.....   | 469.056.916,80           | 578.668.698,40           | 821.293.346,80           | 1.005.249.266,10         | 1.326.186.005,70         | 100               | 123        | 175        | 214        | 285        |
| 27 — Sal.....  | 25.999.090,20            | 27.448.537,10            | 55.901.015,40            | 22.802.490,00            | 29.288.987,20            | 100               | 106        | 138        | 88         | 113        |
| 28 — Tecidos, malharias e seus artefatos, passamanarias, cordoalhas e linhos.....      | 2.100.841.518,40         | 2.553.206.980,20         | 3.694.891.420,50         | 4.771.507.518,40         | 6.242.351.948,20         | 100               | 121        | 176        | 227        | 297        |
| 29 — Patentes de Registro.....   | —                        | —                        | —                        | 292.856.594,40           | 299.371.181,80           | —                 | —          | —          | 100        | 102        |
| <b>TOTAL.....</b>  | <b>14.541.579.220,20</b> | <b>17.429.471.990,80</b> | <b>22.988.188.106,70</b> | <b>30.480.987.545,30</b> | <b>39.518.089.616,10</b> | <b>100</b>        | <b>120</b> | <b>158</b> | <b>210</b> | <b>272</b> |

**RECEITA ORDINÁRIA**  
**Renda Tributária**  
**Impôsto de Consumo**  
**ARRECAÇÃO PELAS RUBRICAS**  
**(ADICIONAL)**

| TABELAS E RUBRICAS  | NÚMEROS ABSOLUTOS |                |                |                |                | NÚMEROS RELATIVOS |      |      |      |      |
|---|-------------------|----------------|----------------|----------------|----------------|-------------------|------|------|------|------|
|   | 1954              | 1955           | 1956           | 1957           | 1958           | 1954              | 1955 | 1956 | 1957 | 1958 |
|   | Cr\$              | Cr\$           | Cr\$           | Cr\$           | Cr\$           |                   |      |      |      |      |
| Incidência de acôrdo com o De-<br>cretos-leis n.º 6.785, de 11-8-944<br>7.404, de 22 de março de 1945,<br>e 9.846, de 12-9-46<br>TABELA "C" |                   |                |                |                |                |                   |      |      |      |      |
| 18 — Bebidas.....   | 136.878.113,60    | 152.645.126,40 | 143.407.969,40 | 331.847.904,70 | 422.254.474,00 | 100               | 112  | 105  | 242  | 308  |
| TOTAL.....  | 136.878.113,60    | 152.645.126,40 | 143.407.969,40 | 331.847.904,70 | 422.254.474,00 | 100               | 112  | 105  | 242  | 308  |

**ARRECAÇÃO POR ESPÉCIE DE REPARTIÇÕES**

| REPARTIÇÕES                     | NÚMEROS ABSOLUTOS |                   |                   |                   |                   | NÚMEROS RELATIVOS |      |      |      |      |
|---------------------------------|-------------------|-------------------|-------------------|-------------------|-------------------|-------------------|------|------|------|------|
|                                 | 1954              | 1955              | 1956              | 1957              | 1958              | 1954              | 1955 | 1956 | 1957 | 1958 |
|                                 | Cr\$              | Cr\$              | Cr\$              | Cr\$              | Cr\$              |                   |      |      |      |      |
| Agências Aduaneiras.....        | 9.662,00          | 10.700,00         | 10.400,00         | 10.590,00         | 11.460,00         | 100               | 110  | 100  | 110  | 110  |
| Alfândegas.....                 | 2.617.090.842,30  | 2.903.750.793,30  | 3.581.546.086,20  | 5.155.793.031,70  | 6.536.007.702,00  | 100               | 111  | 137  | 197  | 250  |
| Coletorias.....                 | 3.947.059.593,30  | 4.854.702.020,60  | 6.923.495.778,80  | 9.219.473.159,00  | 12.148.063.530,30 | 100               | 122  | 175  | 234  | 308  |
| Delegacias Fiscais.....         | 19.497.949,00     | 7.281.768,10      | 10.753.772,70     | 15.278.501,50     | 28.565.140,10     | 100               | 37   | 55   | 78   | 147  |
| Mesas e Rendas.....             | 21.401.167,10     | 24.181.129,50     | 30.071.704,00     | 29.853.396,70     | 38.148.800,00     | 100               | 113  | 141  | 139  | 178  |
| Postos e Registros Fiscais..... | 52.106,80         | 49.150,00         | 49.880,00         | 53.840,00         | 54.260,00         | 100               | 94   | 96   | 104  | 104  |
| Recebedorias.....               | 7.936.467.899,70  | 9.659.496.429,30  | 12.442.260.485,00 | 16.060.525.026,40 | 20.767.238.723,70 | 100               | 122  | 157  | 202  | 262  |
| TOTAL.....                      | 14.541.579.220,20 | 17.429.471.990,80 | 22.988.188.106,70 | 30.480.987.545,30 | 39.518.089.616,10 | 100               | 120  | 158  | 210  | 272  |

**ARRECAÇÃO PELAS AGÊNCIAS ADUANEIRAS**

| REGIÕES       | NÚMEROS ABSOLUTOS |           |           |           |           | NÚMEROS RELATIVOS |      |      |      |      |
|---------------|-------------------|-----------|-----------|-----------|-----------|-------------------|------|------|------|------|
|               | 1954              | 1955      | 1956      | 1957      | 1958      | 1954              | 1955 | 1956 | 1957 | 1958 |
|               | Cr\$              | Cr\$      | Cr\$      | Cr\$      | Cr\$      |                   |      |      |      |      |
| NORTE         |                   |           |           |           |           |                   |      |      |      |      |
| Amazonas..... | 9.662,00          | 10.700,00 | 10.400,00 | 10.590,00 | 11.460,00 | 100               | 110  | 100  | 110  | 110  |
| BRASIL.....   | 9.662,00          | 10.700,00 | 10.400,00 | 10.590,00 | 11.460,00 | 100               | 110  | 100  | 110  | 110  |

**ARRECAÇÃO PELAS ALFÂNDEGAS**

| REGIÕES              | NÚMEROS ABSOLUTOS |                |                |                |                  | NÚMEROS RELATIVOS |      |      |      |      |
|----------------------|-------------------|----------------|----------------|----------------|------------------|-------------------|------|------|------|------|
|                      | 1954              | 1955           | 1956           | 1957           | 1958             | 1954              | 1955 | 1956 | 1957 | 1958 |
|                      | Cr\$              | Cr\$           | Cr\$           | Cr\$           | Cr\$             |                   |      |      |      |      |
| NORTE                |                   |                |                |                |                  |                   |      |      |      |      |
| Amazonas:            |                   |                |                |                |                  |                   |      |      |      |      |
| Manaus.....          | 15.954.888,70     | 22.505.686,00  | 27.855.186,90  | 35.731.075,30  | 39.209.665,80    | 100               | 141  | 175  | 224  | 246  |
| Pará:                |                   |                |                |                |                  |                   |      |      |      |      |
| Belém.....           | 69.568.085,60     | 84.291.071,50  | 149.652.428,90 | 350.839.038,00 | 440.971.156,70   | 100               | 121  | 215  | 476  | 634  |
| NORDESTE             |                   |                |                |                |                  |                   |      |      |      |      |
| Maranhão:            |                   |                |                |                |                  |                   |      |      |      |      |
| São Luís.....        | 10.519.728,90     | 11.631.019,20  | 14.089.557,90  | 19.434.210,10  | 21.393.904,80    | 100               | 111  | 134  | 185  | 203  |
| Piauí:               |                   |                |                |                |                  |                   |      |      |      |      |
| Parnaíba.....        | 1.165.728,70      | 1.364.293,40   | 1.922.259,30   | 2.497.383,90   | 2.173.215,60     | 100               | 117  | 165  | 214  | 186  |
| Ceará:               |                   |                |                |                |                  |                   |      |      |      |      |
| Fortaleza.....       | 96.151.762,50     | 124.789.399,60 | 148.013.704,40 | 204.687.592,70 | 226.817.750,70   | 100               | 130  | 154  | 213  | 236  |
| Rio Grande do Norte: |                   |                |                |                |                  |                   |      |      |      |      |
| Natal.....           | 5.162.835,10      | 5.116.370,40   | 2.656.925,30   | 3.989.492,60   | 5.360.375,40     | 100               | 99   | 51   | 77   | 104  |
| Paraíba:             |                   |                |                |                |                  |                   |      |      |      |      |
| João Pessoa.....     | 9.922.767,00      | 13.828.235,40  | 16.126.654,20  | 23.683.585,20  | 24.975.975,60    | 100               | 139  | 163  | 239  | 252  |
| Pernambuco:          |                   |                |                |                |                  |                   |      |      |      |      |
| Recife.....          | 567.509.165,90    | 704.578.899,80 | 839.542.622,90 | 983.772.815,80 | 1.178.142.963,20 | 100               | 124  | 148  | 173  | 208  |
| Alagoas:             |                   |                |                |                |                  |                   |      |      |      |      |
| Maceió.....          | 4.953.292,20      | 6.608.506,40   | 6.597.631,30   | 10.493.749,40  | 12.007.134,60    | 100               | 133  | 133  | 212  | 242  |

### Imposto de Consumo ARRECAÇÃO PELAS ALFÂNDEGAS

| REGIÕES                    | NÚMEROS ABSOLUTOS       |                         |                         |                         |                         | NÚMEROS RELATIVOS |            |            |            |            |
|----------------------------|-------------------------|-------------------------|-------------------------|-------------------------|-------------------------|-------------------|------------|------------|------------|------------|
|                            | 1954                    | 1955                    | 1956                    | 1957                    | 1958                    | 1954              | 1955       | 1956       | 1957       | 1958       |
| LESTE                      | Cr\$                    | Cr\$                    | Cr\$                    | Cr\$                    | C \$                    |                   |            |            |            |            |
| Sergipe:                   |                         |                         |                         |                         |                         |                   |            |            |            |            |
| Aracaju.....               | 7.495.095,20            | 8.603.979,80            | 8.751.032,10            | 11.098.567,20           | 12.021.977,80           | 100               | 115        | 117        | 148        | 160        |
| Bahia:                     |                         |                         |                         |                         |                         |                   |            |            |            |            |
| Salvador.....              | 224.284.396,30          | 283.548.430,70          | 307.212.054,80          | 383.069.658,30          | 501.040.453,90          | 100               | 126        | 137        | 171        | 223        |
| Espírito Santo:            |                         |                         |                         |                         |                         |                   |            |            |            |            |
| Vitória.....               | 9.715.662,20            | 8.196.158,90            | 9.824.864,20            | 11.738.852,70           | 14.620.467,70           | 100               | 84         | 101        | 121        | 150        |
| Rio de Janeiro:            |                         |                         |                         |                         |                         |                   |            |            |            |            |
| Niterói.....               | 52.583.351,80           | 40.019.257,90           | 56.998.946,30           | 75.050.062,90           | 107.342.505,10          | 100               | 76         | 108        | 143        | 204        |
| Distrito Federal           |                         |                         |                         |                         |                         |                   |            |            |            |            |
| Rio de Janeiro.....        | 409.968.252,40          | 309.363.910,90          | 420.783.033,20          | 611.381.394,90          | 673.594.192,60          | 100               | 75         | 103        | 149        | 164        |
| SUL                        |                         |                         |                         |                         |                         |                   |            |            |            |            |
| São Paulo:                 |                         |                         |                         |                         |                         |                   |            |            |            |            |
| Santos.....                | 389.573.395,20          | 308.099.997,80          | 561.633.386,90          | 824.887.400,10          | 1.205.102.372,90        | 100               | 79         | 93         | 212        | 309        |
| Paraná:                    |                         |                         |                         |                         |                         |                   |            |            |            |            |
| Patanaguá.....             | 3.733.854,50            | 4.030.928,90            | 5.101.451,20            | 6.679.313,20            | 10.696.628,90           | 100               | 108        | 137        | 179        | 286        |
| Santa Catarina:            |                         |                         |                         |                         |                         |                   |            |            |            |            |
| Florianópolis.....         | 6.520.975,00            | 5.873.328,40            | 9.539.677,50            | 13.469.236,60           | 14.990.398,20           | 100               | 90         | 146        | 207        | 230        |
| São Francisco.....         | 2.104.989,80            | 1.355.453,30            | 2.309.167,20            | 2.964.409,80            | 3.563.041,20            | 100               | 64         | 110        | 141        | 169        |
| Rio Grande do Sul:         |                         |                         |                         |                         |                         |                   |            |            |            |            |
| Jaguaraõ.....              | 847.347,90              | 1.041.695,20            | 981.367,80              | 436.047,30              | 336.509,30              | 100               | 123        | 116        | 51         | 40         |
| Pôrto Alegre.....          | 655.656.313,40          | 866.990.441,30          | 1.071.255.829,50        | 1.454.794.390,30        | 1.877.143.215,80        | 100               | 133        | 164        | 223        | 287        |
| Pelotas.....               | 31.759.843,60           | 37.467.399,80           | 45.506.751,50           | 53.144.424,70           | 64.483.587,20           | 100               | 118        | 143        | 167        | 203        |
| Rio Grande.....            | 36.988.244,00           | 45.041.014,10           | 59.020.137,00           | 68.390.870,30           | 67.495.107,80           | 100               | 122        | 160        | 185        | 182        |
| Santana do Livramento..... | 3.283.281,80            | 4.347.880,30            | 5.486.215,20            | 7.122.706,50            | 8.378.901,70            | 100               | 132        | 167        | 217        | 255        |
| Uruguaiãna.....            | 838.605,00              | 1.485.380,00            | 1.361.995,20            | 1.897.851,50            | 2.520.539,60            | 100               | 177        | 162        | 226        | 300        |
| CENTRO-OESTE               |                         |                         |                         |                         |                         |                   |            |            |            |            |
| Mato Grosso:               |                         |                         |                         |                         |                         |                   |            |            |            |            |
| Corumbá.....               | 2.828.981,60            | 3.572.054,50            | 9.323.225,60            | 14.538.812,50           | 21.625.685,90           | 100               | 126        | 330        | 514        | 764        |
| <b>BRASIL.....</b>         | <b>2.617.090.842,30</b> | <b>2.903.750.793,30</b> | <b>3.581.546.086,20</b> | <b>5.155.793.031,70</b> | <b>6.536.007.702,00</b> | <b>100</b>        | <b>111</b> | <b>137</b> | <b>197</b> | <b>250</b> |

### ARRECAÇÃO PELAS COLETORIAS

| REGIÕES                  | NÚMEROS ABSOLUTOS       |                         |                         |                         |                          | NÚMEROS RELATIVOS |            |            |            |            |
|--------------------------|-------------------------|-------------------------|-------------------------|-------------------------|--------------------------|-------------------|------------|------------|------------|------------|
|                          | 1954                    | 1955                    | 1956                    | 1957                    | 1958                     | 1954              | 1955       | 1956       | 1957       | 1958       |
| NORTE                    | Cr\$                    | Cr\$                    | Cr\$                    | Cr\$                    | Cr\$                     |                   |            |            |            |            |
| Amazonas.....            | 1.539.179,40            | 1.880.067,20            | 2.430.799,40            | 2.606.926,60            | 2.575.000,40             | 100               | 122        | 158        | 169        | 167        |
| Pará.....                | 9.124.668,90            | 10.607.349,59           | 12.098.631,30           | 15.379.194,40           | 17.070.320,30            | 100               | 110        | 133        | 169        | 187        |
| NORDESTE                 |                         |                         |                         |                         |                          |                   |            |            |            |            |
| Maranhão.....            | 6.312.764,70            | 7.570.760,70            | 8.962.938,60            | 10.906.299,00           | 12.854.510,80            | 100               | 120        | 142        | 173        | 204        |
| Piauí.....               | 3.135.009,60            | 3.216.712,10            | 5.436.399,00            | 7.610.991,50            | 7.930.140,60             | 100               | 103        | 173        | 243        | 253        |
| Ceará.....               | 16.418.911,20           | 19.583.285,00           | 27.817.754,40           | 33.242.157,70           | 36.655.205,90            | 100               | 119        | 169        | 202        | 223        |
| Rio Grande do Norte..... | 5.270.260,30            | 5.755.098,60            | 12.429.138,50           | 14.281.770,60           | 16.405.874,00            | 100               | 109        | 236        | 271        | 311        |
| Paraíba.....             | 48.522.107,40           | 52.115.761,60           | 64.200.281,50           | 90.608.289,00           | 108.855.829,20           | 100               | 107        | 132        | 187        | 224        |
| Pernambuco.....          | 145.603.752,20          | 176.351.192,40          | 292.309.085,10          | 275.148.370,10          | 343.599.078,90           | 100               | 121        | 139        | 189        | 236        |
| Alagoas.....             | 32.173.259,40           | 38.292.640,00           | 50.180.776,70           | 73.545.487,60           | 95.849.604,80            | 100               | 119        | 156        | 229        | 298        |
| LESTE                    |                         |                         |                         |                         |                          |                   |            |            |            |            |
| Sergipe.....             | 19.734.043,00           | 24.767.826,70           | 27.508.403,90           | 35.420.866,20           | 45.278.307,40            | 100               | 126        | 139        | 179        | 229        |
| Bahia.....               | 159.578.194,40          | 116.421.946,30          | 127.335.982,60          | 106.196.242,10          | 129.398.467,90           | 100               | 73         | 80         | 67         | 81         |
| Minas Gerais.....        | 536.772.846,50          | 705.740.698,10          | 1.036.924.680,80        | 1.391.436.096,30        | 1.810.938.299,70         | 100               | 131        | 193        | 259        | 337        |
| Espírito Santo.....      | 17.787.057,20           | 18.829.736,70           | 25.630.680,00           | 34.371.127,90           | 40.226.901,30            | 100               | 106        | 144        | 193        | 226        |
| Rio de Janeiro.....      | 439.313.076,90          | 543.013.805,90          | 821.538.441,90          | 1.004.619.579,10        | 1.327.298.874,20         | 100               | 124        | 187        | 229        | 302        |
| SUL                      |                         |                         |                         |                         |                          |                   |            |            |            |            |
| São Paulo.....           | 1.671.453.790,30        | 2.099.118.202,30        | 5.066.267.961,10        | 4.185.951.733,80        | 5.712.155.506,20         | 100               | 126        | 183        | 250        | 342        |
| Paraná.....              | 220.000.254,90          | 242.911.791,50          | 328.461.932,20          | 481.548.240,30          | 620.514.243,40           | 100               | 110        | 149        | 219        | 282        |
| Santa Catarina.....      | 147.087.779,70          | 176.783.296,80          | 263.779.796,00          | 364.324.237,30          | 477.786.082,50           | 100               | 120        | 179        | 248        | 325        |
| Rio Grande do Sul.....   | 448.733.434,70          | 571.563.863,90          | 814.731.307,60          | 1.059.854.277,00        | 1.301.701.821,70         | 100               | 127        | 182        | 236        | 297        |
| CENTRO-OESTE             |                         |                         |                         |                         |                          |                   |            |            |            |            |
| Goiás.....               | 11.904.457,50           | 15.261.678,30           | 16.190.065,30           | 19.974.093,40           | 25.954.680,70            | 100               | 111        | 136        | 168        | 218        |
| Mato Grosso.....         | 6.574.745,10            | 7.519.306,00            | 9.260.722,90            | 12.447.379,10           | 15.014.780,90            | 100               | 114        | 141        | 189        | 228        |
| <b>BRASIL.....</b>       | <b>3.947.059.593,30</b> | <b>4.834.702.020,60</b> | <b>6.923.495.778,80</b> | <b>9.219.473.159,00</b> | <b>12.148.063.530,30</b> | <b>100</b>        | <b>122</b> | <b>175</b> | <b>234</b> | <b>308</b> |



## RECEITA ORDINÁRIA

## Renda Tributária

## Impôsto de Consumo

## ARRECADAÇÃO PELAS DELEGACIAS FISCAIS

| REGIÕES                  | NÚMEROS ABSOLUTOS    |                     |                      |                      |                      | NÚMEROS RELATIVOS |           |           |           |            |
|--------------------------|----------------------|---------------------|----------------------|----------------------|----------------------|-------------------|-----------|-----------|-----------|------------|
|                          | 1954                 | 1955                | 1956                 | 1957                 | 1958                 | 1954              | 1955      | 1956      | 1957      | 1958       |
|                          | Cr\$                 | Cr\$                | Cr\$                 | Cr\$                 | Cr\$                 |                   |           |           |           |            |
| <b>NORTE</b>             |                      |                     |                      |                      |                      |                   |           |           |           |            |
| Amazonas.....            | —                    | —                   | —                    | —                    | —                    | —                 | —         | —         | —         | —          |
| Pará.....                | —                    | 4,00                | —                    | —                    | —                    | —                 | 0         | —         | —         | —          |
| <b>NORDESTE</b>          |                      |                     |                      |                      |                      |                   |           |           |           |            |
| Maranhão.....            | —                    | —                   | —                    | —                    | —                    | —                 | —         | —         | —         | —          |
| Piauí.....               | —                    | —                   | —                    | —                    | —                    | —                 | —         | —         | —         | —          |
| Ceará.....               | —                    | —                   | —                    | —                    | —                    | —                 | —         | —         | —         | —          |
| Rio Grande do Norte..... | —                    | —                   | 3.200,70             | —                    | —                    | —                 | —         | 100       | —         | —          |
| Paraíba.....             | 110.367,00           | —                   | —                    | —                    | —                    | 100               | —         | —         | —         | —          |
| Pernambuco.....          | —                    | —                   | —                    | —                    | —                    | —                 | —         | —         | —         | —          |
| Alagoas.....             | 321.180,30           | —                   | —                    | —                    | —                    | 100               | —         | —         | —         | —          |
| <b>LESTE</b>             |                      |                     |                      |                      |                      |                   |           |           |           |            |
| Sergipe.....             | 33.229,40            | —                   | —                    | —                    | —                    | 100               | —         | —         | —         | —          |
| Bahia.....               | —                    | —                   | —                    | —                    | —                    | —                 | —         | —         | —         | —          |
| Minas Gerais.....        | 3.065.364,10         | —                   | —                    | —                    | —                    | 100               | —         | —         | —         | —          |
| Espírito Santo.....      | —                    | —                   | —                    | —                    | —                    | —                 | —         | —         | —         | —          |
| Rio de Janeiro.....      | 115.882,40           | —                   | —                    | —                    | —                    | 100               | —         | —         | —         | —          |
| <b>SUL</b>               |                      |                     |                      |                      |                      |                   |           |           |           |            |
| São Paulo.....           | 15.665.160,00        | 7.214.006,20        | 10.226.099,40        | 14.692.789,10        | 27.181.901,70        | 100               | 46        | 65        | 94        | 174        |
| Paraná.....              | 186.765,80           | 67.757,90           | 524.472,60           | 585.712,40           | 1.380.714,60         | 100               | 36        | 280       | 313       | 739        |
| Santa Catarina.....      | —                    | —                   | —                    | —                    | —                    | —                 | —         | —         | —         | —          |
| Rio Grande do Sul.....   | —                    | —                   | —                    | —                    | —                    | —                 | —         | —         | —         | —          |
| <b>CENTRO-OESTE</b>      |                      |                     |                      |                      |                      |                   |           |           |           |            |
| Goiás.....               | —                    | —                   | —                    | —                    | 2.523,80             | —                 | —         | —         | —         | 100        |
| Mato Grosso.....         | —                    | —                   | —                    | —                    | —                    | —                 | —         | —         | —         | —          |
| <b>BRASIL.....</b>       | <b>19.497.949,00</b> | <b>7.281.768,10</b> | <b>10.753.772,70</b> | <b>15.278.501,50</b> | <b>28.565.140,10</b> | <b>100</b>        | <b>37</b> | <b>55</b> | <b>78</b> | <b>147</b> |

## ARRECADAÇÃO PELAS MESAS DE RENDAS

| REGIÕES                  | NÚMEROS ABSOLUTOS    |                      |                      |                      |                      | NÚMEROS RELATIVOS |            |            |            |            |
|--------------------------|----------------------|----------------------|----------------------|----------------------|----------------------|-------------------|------------|------------|------------|------------|
|                          | 1954                 | 1955                 | 1956                 | 1957                 | 1958                 | 1954              | 1955       | 1956       | 1957       | 1958       |
|                          | Cr\$                 | Cr\$                 | Cr\$                 | Cr\$                 | Cr\$                 |                   |            |            |            |            |
| <b>NORTE</b>             |                      |                      |                      |                      |                      |                   |            |            |            |            |
| Amazonas.....            | 483.025,90           | 650.585,60           | 772.662,00           | 958.591,70           | 978.575,70           | 100               | 135        | 160        | 198        | 203        |
| Pará.....                | 2.381.995,40         | 2.529.829,80         | 3.923.906,90         | 6.910.340,30         | 4.843.937,00         | 100               | 106        | 165        | 290        | 203        |
| <b>NORDESTE</b>          |                      |                      |                      |                      |                      |                   |            |            |            |            |
| Maranhão.....            | 408.660,30           | 792.219,90           | 650.866,50           | 660.133,00           | 703.308,20           | 100               | 194        | 159        | 161        | 172        |
| Ceará.....               | 539.868,90           | 291.960,10           | 478.340,80           | 539.009,00           | 253.401,60           | 100               | 54         | 89         | 63         | 47         |
| Rio Grande do Norte..... | 9.939.309,80         | 10.677.490,10        | 12.378.023,40        | 6.180.265,80         | 8.901.790,00         | 100               | 107        | 125        | 62         | 90         |
| Alagoas.....             | 1.326.349,80         | 771.119,70           | 409.363,80           | 368.268,90           | 394.457,00           | 100               | 58         | 31         | 28         | 30         |
| <b>LESTE</b>             |                      |                      |                      |                      |                      |                   |            |            |            |            |
| Bahia.....               | 682.244,50           | 838.224,80           | 978.749,90           | 1.209.775,20         | 1.629.823,00         | 100               | 123        | 144        | 177        | 239        |
| Rio de Janeiro.....      | 222.504,20           | 299.265,60           | 371.893,90           | 361.427,40           | 360.550,10           | 100               | 134        | 167        | 162        | 162        |
| <b>SUL</b>               |                      |                      |                      |                      |                      |                   |            |            |            |            |
| São Paulo.....           | 31.236,00            | 23.690,80            | 44.970,00            | 58.030,00            | 112.645,10           | 100               | 77         | 145        | 187        | 365        |
| Paraná.....              | 717.413,40           | 855.406,10           | 793.009,50           | 880.736,30           | 1.624.084,70         | 100               | 119        | 111        | 123        | 226        |
| Santa Catarina.....      | 3.718.785,00         | 5.427.169,40         | 7.919.998,90         | 10.564.815,80        | 16.329.740,40        | 100               | 146        | 213        | 284        | 439        |
| Rio Grande do Sul.....   | 615.671,50           | 550.356,30           | 877.137,60           | 795.410,50           | 1.514.313,40         | 100               | 89         | 142        | 129        | 246        |
| <b>CENTRO-OESTE</b>      |                      |                      |                      |                      |                      |                   |            |            |            |            |
| Mato Grosso.....         | 334.102,40           | 473.813,30           | 472.780,80           | 566.792,80           | 502.183,80           | 100               | 142        | 142        | 170        | 150        |
| <b>BRASIL.....</b>       | <b>21.401.167,10</b> | <b>24.181.129,50</b> | <b>30.071.704,00</b> | <b>29.853.396,70</b> | <b>38.148.800,00</b> | <b>100</b>        | <b>113</b> | <b>141</b> | <b>139</b> | <b>178</b> |

## RECEITA ORDINÁRIA

## Renda Tributária

## Impôsto de Consumo

## ARRECADAÇÃO PELOS POSTOS E REGISTROS FISCAIS

| REGIÕES       | NÚMEROS ABSOLUTOS |           |           |           |           | NÚMEROS RELATIVOS |      |      |      |      |
|---------------|-------------------|-----------|-----------|-----------|-----------|-------------------|------|------|------|------|
|               | 1954              | 1955      | 1956      | 1957      | 1958      | 1954              | 1955 | 1956 | 1957 | 1958 |
|               | Cr\$              | Cr\$      | Cr\$      | Cr\$      | Cr\$      |                   |      |      |      |      |
| NORTE         |                   |           |           |           |           |                   |      |      |      |      |
| Amazonas..... | 52.106,80         | 49.150,00 | 49.880,00 | 53.840,00 | 54.260,00 | 100               | 94   | 96   | 104  | 104  |
| BRASIL.....   | 52.106,80         | 49.150,00 | 49.880,00 | 53.840,00 | 54.260,00 | 100               | 94   | 96   | 104  | 104  |

## ARRECADAÇÃO PELAS RECEBEDORIAS

| REGIÕES               | NÚMEROS ABSOLUTOS |                  |                   |                   |                   | NÚMEROS RELATIVOS |      |      |      |      |
|-----------------------|-------------------|------------------|-------------------|-------------------|-------------------|-------------------|------|------|------|------|
|                       | 1954              | 1955             | 1956              | 1957              | 1958              | 1954              | 1955 | 1956 | 1957 | 1958 |
|                       | Cr\$              | Cr\$             | Cr\$              | Cr\$              | Cr\$              |                   |      |      |      |      |
| LESTE                 |                   |                  |                   |                   |                   |                   |      |      |      |      |
| Distrito Federal..... | 2.712.757.995,10  | 3.116.395.571,10 | 4.149.554.818,70  | 5.625.580.686,00  | 7.077.579.267,70  | 100               | 115  | 155  | 207  | 261  |
| SUL                   |                   |                  |                   |                   |                   |                   |      |      |      |      |
| São Paulo.....        | 5.225.709.904,60  | 6.543.100.858,20 | 8.292.905.666,50  | 10.436.944.340,40 | 13.689.659.456,00 | 100               | 125  | 159  | 200  | 262  |
| BRASIL.....           | 7.956.467.899,70  | 9.659.496.429,30 | 12.442.260.485,00 | 16.060.525.026,40 | 20.767.238.723,70 | 100               | 122  | 157  | 202  | 262  |

## RECEITA ODINÁRIA

## Renda Tributária

## Imposto de Renda

## ARRECAÇÃO GERAL

| REGIÕES   | NÚMEROS ABSOLUTOS        |                          |                          |                          |                          | NÚMEROS RELATIVOS |            |            |            |            |
|---|--------------------------|--------------------------|--------------------------|--------------------------|--------------------------|-------------------|------------|------------|------------|------------|
|   | 1954                     | 1955                     | 1956                     | 1957                     | 1958                     | 1954              | 1955       | 1956       | 1957       | 1958       |
|   | Cr\$                     | Cr\$                     | Cr\$                     | Cr\$                     | Cr\$                     |                   |            |            |            |            |
| <b>NORTE</b>  |                          |                          |                          |                          |                          |                   |            |            |            |            |
| Amazonas.....                                       | 45.815.815,70            | 74.898.465,60            | 98.936.502,80            | 104.115.484,10           | 127.839.938,20           | 100               | 163        | 216        | 227        | 279        |
| Pará.....   | 124.287.676,90           | 165.287.251,20           | 214.603.904,00           | 258.101.161,80           | 312.885.251,20           | 100               | 133        | 173        | 208        | 252        |
| <b>NORDESTE</b>                                     |                          |                          |                          |                          |                          |                   |            |            |            |            |
| Maranhão.....                                       | 37.742.511,80            | 47.713.240,30            | 62.385.662,40            | 62.207.949,00            | 69.459.834,70            | 100               | 126        | 165        | 165        | 184        |
| Piauí.....  | 20.615.408,90            | 29.444.534,90            | 40.375.083,70            | 51.154.325,50            | 53.945.841,60            | 100               | 143        | 196        | 248        | 262        |
| Ceará.....  | 78.365.429,80            | 99.208.445,40            | 142.297.390,10           | 167.395.443,40           | 182.709.123,70           | 100               | 127        | 182        | 214        | 253        |
| Rio Grande do Norte.....                            | 18.278.420,90            | 24.813.286,40            | 38.281.489,30            | 53.121.636,10            | 56.114.127,50            | 100               | 136        | 209        | 291        | 307        |
| Paraíba.....  | 41.162.821,00            | 58.579.583,60            | 89.539.429,30            | 105.500.483,00           | 99.333.266,20            | 100               | 142        | 218        | 256        | 241        |
| Pernambuco.....                                     | 339.273.753,40           | 413.248.540,80           | 592.523.207,10           | 669.706.557,00           | 675.142.970,50           | 100               | 122        | 175        | 197        | 199        |
| Alagoas.....  | 39.230.961,90            | 48.447.470,30            | 92.429.175,30            | 103.515.550,00           | 117.392.152,30           | 100               | 123        | 236        | 264        | 299        |
| <b>LESTE</b>  |                          |                          |                          |                          |                          |                   |            |            |            |            |
| Sergipe.....  | 28.059.190,90            | 37.607.609,90            | 41.246.629,30            | 49.594.499,90            | 51.683.706,00            | 100               | 134        | 147        | 177        | 184        |
| Bahia.....  | 262.884.259,60           | 380.760.591,30           | 411.720.165,70           | 417.782.708,40           | 499.105.850,30           | 100               | 145        | 157        | 159        | 190        |
| Minas Gerais.....                                   | 777.516.799,30           | 986.221.311,00           | 1.186.146.948,60         | 1.340.409.564,80         | 1.589.319.579,20         | 100               | 127        | 153        | 172        | 204        |
| Espírito Santo.....                                 | 59.651.696,70            | 84.591.387,30            | 99.078.736,80            | 95.738.359,70            | 105.935.474,40           | 100               | 142        | 166        | 160        | 178        |
| Rio de Janeiro.....                                 | 295.074.702,40           | 373.072.198,40           | 470.270.105,20           | 574.881.900,00           | 672.110.879,30           | 100               | 126        | 159        | 195        | 228        |
| Distrito Federal.....                               | 4.776.924.489,90         | 5.654.015.548,80         | 7.271.436.166,60         | 8.337.982.349,60         | 10.427.136.354,50        | 100               | 118        | 152        | 175        | 218        |
| <b>SUL</b>  |                          |                          |                          |                          |                          |                   |            |            |            |            |
| São Paulo.....                                      | 6.472.530.768,90         | 8.128.235.041,30         | 10.131.764.475,50        | 10.865.605.454,50        | 12.583.867.349,50        | 100               | 126        | 157        | 168        | 194        |
| Paraná.....   | 351.031.684,80           | 465.161.449,20           | 654.961.924,00           | 646.030.564,50           | 766.854.620,70           | 100               | 133        | 187        | 184        | 218        |
| Santa Catarina.....                                 | 202.564.502,60           | 315.766.508,40           | 410.527.145,00           | 442.617.023,80           | 494.494.386,80           | 100               | 156        | 203        | 219        | 244        |
| Rio Grande do Sul.....                              | 1.294.786.699,10         | 1.775.236.311,10         | 2.351.780.782,00         | 2.541.226.129,70         | 2.799.981.161,60         | 100               | 137        | 182        | 196        | 216        |
| <b>CENTRO-OESTE</b>                                 |                          |                          |                          |                          |                          |                   |            |            |            |            |
| Goiás.....  | 40.159.487,40            | 49.504.369,80            | 60.071.862,30            | 63.520.942,20            | 89.555.341,50            | 100               | 123        | 150        | 158        | 223        |
| Mato Grosso.....                                    | 30.443.417,20            | 42.015.225,70            | 53.578.203,90            | 55.752.184,70            | 65.398.171,60            | 100               | 138        | 176        | 183        | 215        |
| <b>EXTERIOR</b>                                     |                          |                          |                          |                          |                          |                   |            |            |            |            |
| Delegacia do Tesouro Brasileiro<br>em New York..... | 3.570.067,30             | 4.943.105,80             | 5.243.643,20             | 12.208.407,20            | 16.032.698,20            | 100               | 138        | 147        | 342        | 449        |
| <b>BRASIL.....</b>                                  | <b>15.339.970.566,30</b> | <b>19.258.771.476,50</b> | <b>24.519.198.632,10</b> | <b>27.018.168.678,90</b> | <b>31.856.296.061,50</b> | <b>100</b>        | <b>126</b> | <b>160</b> | <b>176</b> | <b>208</b> |

## ARRECAÇÃO PELAS RUBRICAS

| RUBRICAS   | NÚMEROS ABSOLUTOS        |                          |                          |                          | NÚMEROS RELATIVOS |            |            |            |
|--|--------------------------|--------------------------|--------------------------|--------------------------|-------------------|------------|------------|------------|
|  | 1955                     | 1956                     | 1957                     | 1958                     | 1955              | 1956       | 1957       | 1958       |
|  | Cr\$                     | Cr\$                     | Cr\$                     | Cr\$                     |                   |            |            |            |
| Imposto de Renda de Pessoas Físicas e Adicional..... | 4.831.307.030,70         | 5.969.236.161,30         | 6.535.039.799,90         | 7.981.626.040,30         | 100               | 124        | 135        | 165        |
| Imposto de Renda de Pessoas Jurídicas.....           | 10.125.976.811,90        | 10.910.182.746,10        | 13.053.581.457,50        | 13.625.244.213,80        | 100               | 108        | 129        | 135        |
| Imposto de Renda Arrecadado nas Fontes.....          | 4.301.487.633,90         | 7.639.779.724,70         | 7.429.547.421,50         | 10.249.425.807,40        | 100               | 178        | 173        | 238        |
| <b>TOTAL.....</b>                                    | <b>19.258.771.476,50</b> | <b>24.519.198.632,10</b> | <b>27.018.168.678,90</b> | <b>31.856.296.061,50</b> | <b>100</b>        | <b>127</b> | <b>140</b> | <b>165</b> |

**RECEITA ORDINÁRIA**  
**Renda Tributária**  
**Imposto de Renda**  
**PESSOAS FÍSICAS E JURÍDICAS**

| REGIÕES  | NÚMEROS ABSOLUTOS       |                          |                          |                          |                          | NÚMEROS RELATIVOS |            |            |            |            |
|--|-------------------------|--------------------------|--------------------------|--------------------------|--------------------------|-------------------|------------|------------|------------|------------|
|  | 1954                    | 1955                     | 1956                     | 1957                     | 1958                     | 1954              | 1955       | 1956       | 1957       | 1958       |
|  | Cr\$                    | Cr\$                     | Cr\$                     | Cr\$                     | Cr\$                     |                   |            |            |            |            |
| <b>NORTE</b>                                     |                         |                          |                          |                          |                          |                   |            |            |            |            |
| Amazonas.....                                    | 40.767.577,50           | 68.991.752,80            | 84.211.709,80            | 89.314.885,00            | 109.068.804,90           | 100               | 169        | 207        | 219        | 268        |
| Pará.....  | 101.057.586,70          | 144.945.255,20           | 180.694.874,40           | 215.910.382,50           | 255.534.976,40           | 100               | 143        | 179        | 214        | 253        |
| <b>NORDESTE</b>                                  |                         |                          |                          |                          |                          |                   |            |            |            |            |
| Maranhão.....                                    | 31.096.436,30           | 45.322.050,70            | 54.059.623,00            | 53.708.260,30            | 61.439.759,90            | 100               | 146        | 174        | 173        | 198        |
| Piauí.....                                       | 15.802.662,40           | 22.660.817,00            | 30.336.210,50            | 38.604.675,20            | 39.215.846,90            | 100               | 143        | 192        | 244        | 248        |
| Ceará.....                                       | 60.596.730,10           | 81.150.257,00            | 105.243.901,50           | 135.685.035,30           | 146.986.340,70           | 100               | 134        | 174        | 224        | 243        |
| Rio Grande do Norte.....                         | 17.440.615,30           | 22.575.546,90            | 31.181.443,60            | 44.848.094,60            | 44.957.826,60            | 100               | 129        | 179        | 257        | 258        |
| Pernambuco.....                                  | 31.294.415,00           | 51.660.441,30            | 63.694.433,50            | 83.618.317,90            | 76.853.885,90            | 100               | 165        | 204        | 267        | 246        |
| Alagoas.....                                     | 228.256.548,90          | 346.590.451,60           | 409.029.402,40           | 510.064.674,50           | 514.982.288,90           | 100               | 152        | 179        | 223        | 226        |
|  | 29.696.112,20           | 43.018.145,10            | 64.859.274,90            | 85.229.628,60            | 90.534.080,50            | 100               | 145        | 218        | 287        | 305        |
| <b>LESTE</b>                                     |                         |                          |                          |                          |                          |                   |            |            |            |            |
| Sergipe.....                                     | 19.756.394,80           | 32.912.230,80            | 34.510.744,10            | 44.218.580,80            | 44.300.802,10            | 100               | 167        | 175        | 224        | 224        |
| Bahia.....                                       | 180.458.729,40          | 317.969.983,40           | 335.911.329,90           | 329.508.223,00           | 383.842.405,50           | 100               | 176        | 185        | 183        | 212        |
| Minas Gerais.....                                | 529.933.164,80          | 815.239.559,50           | 893.457.915,80           | 1.032.755.123,00         | 1.155.473.917,10         | 100               | 154        | 169        | 195        | 218        |
| Espírito Santo.....                              | 51.856.664,80           | 76.823.041,90            | 86.278.264,70            | 79.542.550,70            | 88.520.333,40            | 100               | 148        | 166        | 163        | 171        |
| Rio de Janeiro.....                              | 213.688.392,90          | 311.848.876,20           | 340.154.568,10           | 425.757.546,80           | 502.878.907,20           | 100               | 146        | 159        | 199        | 256        |
| Distrito Federal.....                            | 2.775.008.158,00        | 4.107.418.653,20         | 4.631.532.629,40         | 5.638.488.930,30         | 6.543.111.911,20         | 100               | 148        | 167        | 203        | 236        |
| <b>SUL</b>                                       |                         |                          |                          |                          |                          |                   |            |            |            |            |
| São Paulo.....                                   | 4.130.693.554,00        | 6.235.052.489,60         | 6.796.108.584,20         | 7.723.071.543,10         | 8.198.132.332,70         | 100               | 151        | 165        | 187        | 190        |
| Paraná.....                                      | 268.181.942,60          | 379.165.333,80           | 507.563.305,90           | 539.966.118,30           | 622.766.653,20           | 100               | 141        | 189        | 201        | 233        |
| Santa Catarina.....                              | 148.679.101,90          | 263.809.989,60           | 305.015.389,30           | 343.774.761,20           | 376.104.008,40           | 100               | 177        | 205        | 231        | 257        |
| Rio Grande do Sul.....                           | 982.883.422,90          | 1.514.034.820,70         | 1.834.530.680,40         | 2.069.208.017,20         | 2.223.352.364,70         | 100               | 154        | 187        | 211        | 228        |
| <b>CENTRO-OESTE</b>                              |                         |                          |                          |                          |                          |                   |            |            |            |            |
| Goiás.....                                       | 28.150.447,80           | 38.557.707,90            | 45.014.610,30            | 49.079.274,50            | 63.831.599,20            | 100               | 137        | 160        | 174        | 221        |
| Mato Grosso.....                                 | 23.900.787,20           | 32.794.819,80            | 43.076.318,00            | 45.368.801,50            | 50.264.885,80            | 100               | 137        | 180        | 190        | 211        |
| <b>EXTERIOR</b>                                  |                         |                          |                          |                          |                          |                   |            |            |            |            |
| Delegacia do Tesouro Brasileiro em New York..... | 3.440.174,60            | 4.741.618,60             | 4.953.693,70             | 10.897.833,10            | 14.916.322,90            | 100               | 138        | 144        | 317        | 431        |
| <b>BRASIL.....</b>                               | <b>9.912.639.620,10</b> | <b>14.957.283.842,60</b> | <b>16.879.418.907,40</b> | <b>19.588.621.257,40</b> | <b>21.606.870.254,10</b> | <b>100</b>        | <b>151</b> | <b>170</b> | <b>198</b> | <b>218</b> |

**ARRECAÇÃO POR ESPÉCIE DE REPARTIÇÕES**

| REPARTIÇÕES                                  | NÚMEROS ABSOLUTOS        |                          |                          |                          |                          | NÚMEROS RELATIVOS |            |            |            |            |
|--|--------------------------|--------------------------|--------------------------|--------------------------|--------------------------|-------------------|------------|------------|------------|------------|
|  | 1954                     | 1955                     | 1956                     | 1957                     | 1958                     | 1954              | 1955       | 1956       | 1957       | 1958       |
|  | Cr\$                     | Cr\$                     | Cr\$                     | Cr\$                     | Cr\$                     |                   |            |            |            |            |
| Agências Aduaneiras.....                     | —                        | —                        | —                        | —                        | —                        | —                 | —          | —          | —          | —          |
| Alfândegas.....                              | 2.133.356.454,10         | 2.756.351.793,30         | 3.444.845.097,00         | 3.745.395.946,90         | 4.309.030.949,90         | 100               | 129        | 161        | 176        | 202        |
| Coletorias.....                              | 3.451.057.986,90         | 4.699.971.813,60         | 6.030.531.112,20         | 6.633.802.963,30         | 7.697.454.746,60         | 100               | 136        | 175        | 192        | 217        |
| Correios e Telégrafos.....                   | —                        | 4.241.463,20             | 14.018.514,20            | 18.197.375,10            | 18.911.136,70            | —                 | 100        | 331        | 429        | 440        |
| Delegacias Fiscais.....                      | 37.413.775,50            | 16.130.184,40            | 26.698.152,40            | 49.403.689,00            | 60.658.018,60            | 100               | 43         | 71         | 132        | 162        |
| Estradas de Ferro.....                       | —                        | 41.426,00                | 662.294,80               | 328.807,20               | —                        | —                 | 100        | 1615       | 802        | —          |
| Mesas de Rendas.....                         | 46.265.848,70            | 63.143.886,10            | 87.415.713,40            | 85.958.064,10            | 98.592.062,20            | 100               | 136        | 189        | 186        | 203        |
| Diversas Repartições da Capital Federal..... | 75.289.515,50            | 73.673.517,90            | 99.897.877,40            | 157.606.056,80           | 191.818.618,00           | 100               | 98         | 133        | 209        | 254        |
| Postos e Registros Fiscais.....              | 34.827,20                | 108.176,10               | 175.048,60               | 219.956,40               | 311.481,30               | 100               | 309        | 500        | 629        | 859        |
| Recebedorias.....                            | 8.362.627.086,30         | 11.645.109.215,90        | 14.814.954.822,10        | 16.327.255.820,10        | 19.479.519.048,20        | 100               | 139        | 177        | 195        | 223        |
| <b>TOTAL.....</b>                            | <b>14.106.045.494,20</b> | <b>19.258.771.476,50</b> | <b>24.519.198.632,10</b> | <b>27.018.168.678,90</b> | <b>31.856.296.061,50</b> | <b>100</b>        | <b>137</b> | <b>174</b> | <b>192</b> | <b>218</b> |

**ARRECAÇÃO PELAS AGÊNCIAS ADUANEIRAS**

| REGIÕES            | NÚMEROS ABSOLUTOS |                  |          |          |          | NÚMEROS RELATIVOS |            |          |          |          |
|--------------------|-------------------|------------------|----------|----------|----------|-------------------|------------|----------|----------|----------|
|                    | 1954              | 1955             | 1956     | 1957     | 1958     | 1954              | 1955       | 1956     | 1957     | 1958     |
|                    | Cr\$              | Cr\$             | Cr\$     | Cr\$     | Cr\$     |                   |            |          |          |          |
| <b>NORTE</b>       |                   |                  |          |          |          |                   |            |          |          |          |
| Amazonas.....      | —                 | 23.187,50        | —        | —        | —        | —                 | 100        | —        | —        | —        |
| <b>BRASIL.....</b> | <b>—</b>          | <b>23.187,50</b> | <b>—</b> | <b>—</b> | <b>—</b> | <b>—</b>          | <b>100</b> | <b>—</b> | <b>—</b> | <b>—</b> |

**RECEITA ORDINÁRIA**  
**Renda Tributária**  
**Impôsto de Renda**  
**ARRECADADA PELAS ALFÂNDEGAS**

| REGIÕES                    | NÚMEROS ABSOLUTOS       |                         |                         |                         |                         | NÚMEROS RELATIVOS |            |            |            |            |
|----------------------------|-------------------------|-------------------------|-------------------------|-------------------------|-------------------------|-------------------|------------|------------|------------|------------|
|                            | 1954                    | 1955                    | 1956                    | 1957                    | 1958                    | 1954              | 1955       | 1956       | 1957       | 1958       |
|                            | Cr\$                    | Cr\$                    | Cr\$                    | Cr\$                    | Cr\$                    |                   |            |            |            |            |
| <b>NORTE</b>               |                         |                         |                         |                         |                         |                   |            |            |            |            |
| Amazonas:                  |                         |                         |                         |                         |                         |                   |            |            |            |            |
| Manáus.....                | 36.321.656,10           | 60.048.316,20           | 73.935.429,60           | 77.211.929,20           | 101.803.932,90          | 100               | 165        | 204        | 213        | 280        |
| Pará:                      |                         |                         |                         |                         |                         |                   |            |            |            |            |
| Belém.....                 | 109.233.902,80          | 149.800.675,50          | 191.651.221,30          | 230.365.443,20          | 284.220.204,80          | 100               | 137        | 175        | 211        | 260        |
| <b>NORDESTE</b>            |                         |                         |                         |                         |                         |                   |            |            |            |            |
| Maranhão:                  |                         |                         |                         |                         |                         |                   |            |            |            |            |
| São Luís.....              | 29.155.783,80           | 37.544.561,80           | 49.265.897,60           | 46.769.770,90           | 55.887.507,00           | 100               | 129        | 169        | 160        | 185        |
| Piauí:                     |                         |                         |                         |                         |                         |                   |            |            |            |            |
| Parnaíba.....              | 13.719.031,50           | 20.822.283,60           | 29.706.257,70           | 36.121.863,80           | 37.879.172,20           | 100               | 152        | 217        | 263        | 276        |
| Ceará:                     |                         |                         |                         |                         |                         |                   |            |            |            |            |
| Fortaleza.....             | 62.409.735,30           | 81.365.801,90           | 119.239.689,00          | 134.789.779,50          | 149.815.604,00          | 100               | 130        | 191        | 216        | 240        |
| Rio Grande do Norte:       |                         |                         |                         |                         |                         |                   |            |            |            |            |
| Natal.....                 | 7.794.539,60            | 13.158.230,60           | 18.423.195,40           | 25.891.414,20           | 26.092.976,50           | 100               | 169        | 236        | 306        | 335        |
| Paraíba:                   |                         |                         |                         |                         |                         |                   |            |            |            |            |
| João Pessoa.....           | 13.081.328,50           | 19.676.346,20           | 28.485.432,60           | 38.974.402,70           | 39.724.485,80           | 100               | 150        | 218        | 298        | 504        |
| Pernambuco:                |                         |                         |                         |                         |                         |                   |            |            |            |            |
| Recife.....                | 264.655.692,70          | 315.923.155,10          | 423.653.463,50          | 487.614.351,10          | 526.827.890,20          | 100               | 119        | 160        | 184        | 199        |
| Alagoas:                   |                         |                         |                         |                         |                         |                   |            |            |            |            |
| Maceió.....                | 24.479.713,40           | 30.669.253,20           | 63.607.637,10           | 63.564.154,10           | 79.859.485,40           | 100               | 251        | 260        | 260        | 326        |
| <b>LESTE</b>               |                         |                         |                         |                         |                         |                   |            |            |            |            |
| Sergipe:                   |                         |                         |                         |                         |                         |                   |            |            |            |            |
| Aracaju.....               | 11.973.114,90           | 19.770.246,60           | 22.658.213,80           | 26.880.076,90           | 31.991.776,60           | 100               | 165        | 189        | 225        | 257        |
| Bahia:                     |                         |                         |                         |                         |                         |                   |            |            |            |            |
| Salvador.....              | 212.727.712,60          | 310.413.606,70          | 324.015.493,80          | 332.415.679,70          | 389.722.157,90          | 100               | 146        | 152        | 156        | 183        |
| Espírito Santo:            |                         |                         |                         |                         |                         |                   |            |            |            |            |
| Vitória.....               | 27.999.149,70           | 41.467.122,40           | 47.452.243,30           | 46.809.379,20           | 50.956.877,20           | 100               | 148        | 169        | 167        | 182        |
| Rio de Janeiro:            |                         |                         |                         |                         |                         |                   |            |            |            |            |
| Niterói.....               | 73.382.477,20           | 90.423.069,30           | 118.654.793,20          | 153.874.751,10          | 191.693.182,20          | 100               | 123        | 162        | 210        | 261        |
| Distrito Federal:          |                         |                         |                         |                         |                         |                   |            |            |            |            |
| Rio de Janeiro.....        | —                       | 3.855.649,30            | 4.275.362,70            | 4.448.787,30            | 6.430.749,40            | —                 | 100        | 111        | 115        | 167        |
| <b>SUL</b>                 |                         |                         |                         |                         |                         |                   |            |            |            |            |
| São Paulo:                 |                         |                         |                         |                         |                         |                   |            |            |            |            |
| Santos.....                | 357.663.572,20          | 336.781.756,20          | 324.514.736,70          | 322.335.467,60          | 416.487.945,10          | 100               | 100        | 96         | 95         | 123        |
| Paraná:                    |                         |                         |                         |                         |                         |                   |            |            |            |            |
| Paranaguá.....             | 4.479.882,20            | 6.911.489,40            | 9.208.611,20            | 14.811.942,60           | 19.037.195,20           | 100               | 154        | 206        | 351        | 425        |
| Santa Catarina:            |                         |                         |                         |                         |                         |                   |            |            |            |            |
| Florianópolis.....         | 16.520.626,50           | 20.266.701,80           | 30.250.017,80           | 34.123.509,00           | 40.922.836,00           | 100               | 123        | 183        | 207        | 248        |
| São Francisco:             |                         |                         |                         |                         |                         |                   |            |            |            |            |
| São Francisco.....         | 1.758.208,30            | 2.953.153,20            | 3.578.108,00            | 4.138.108,60            | 4.316.902,10            | 100               | 168        | 204        | 255        | 246        |
| Rio Grande do Sul:         |                         |                         |                         |                         |                         |                   |            |            |            |            |
| Aguarião.....              | 2.181.159,60            | 3.362.461,70            | 4.257.923,10            | 5.196.173,50            | 5.885.342,80            | 100               | 154        | 195        | 238        | 270        |
| Porto Alegre.....          | 720.637.400,80          | 975.780.920,90          | 1.285.165.733,20        | 1.354.732.147,60        | 1.499.838.757,50        | 100               | 135        | 178        | 188        | 208        |
| Pelotas.....               | 66.591.538,90           | 98.716.600,50           | 138.079.891,20          | 146.479.431,50          | 141.333.870,60          | 100               | 148        | 207        | 220        | 212        |
| Rio Grande.....            | 41.219.457,20           | 51.386.870,40           | 61.602.315,80           | 74.746.839,30           | 121.067.749,40          | 100               | 125        | 149        | 181        | 294        |
| Bentana do Livramento..... | 30.554.573,00           | 29.276.239,60           | 28.775.776,50           | 29.324.861,80           | 31.541.533,90           | 100               | 96         | 94         | 96         | 103        |
| Jruuguaiana.....           | 15.676.826,20           | 22.437.408,00           | 30.068.102,90           | 39.467.136,00           | 41.869.273,90           | 100               | 143        | 192        | 252        | 267        |
| <b>CENTRO-OESTE</b>        |                         |                         |                         |                         |                         |                   |            |            |            |            |
| Mato Grosso:               |                         |                         |                         |                         |                         |                   |            |            |            |            |
| Corumbá.....               | 9.139.371,10            | 13.537.873,20           | 14.319.550,00           | 16.308.546,50           | 16.020.541,30           | 100               | 148        | 157        | 178        | 176        |
| <b>BRASIL.....</b>         | <b>2.133.356.454,10</b> | <b>2.756.351.793,30</b> | <b>3.444.845.097,00</b> | <b>3.745.395.946,90</b> | <b>4.309.030.949,90</b> | <b>100</b>        | <b>129</b> | <b>161</b> | <b>176</b> | <b>202</b> |

## RECEITA ORDINÁRIA

## Renda Tributária

## Impôsto de Renda

## ARRECAÇÃO PELAS COLETORIAS

| REGIÕES                   | NÚMEROS ABSOLUTOS |                  |                  |                  |                  | NÚMEROS RELATIVOS |      |      |      |      |
|---------------------------|-------------------|------------------|------------------|------------------|------------------|-------------------|------|------|------|------|
|                           | 1954              | 1955             | 1956             | 1957             | 1958             | 1954              | 1955 | 1956 | 1957 | 1958 |
|                           | Cr\$              | Cr\$             | Cr\$             | Cr\$             | Cr\$             |                   |      |      |      |      |
| <b>NORTE</b>              |                   |                  |                  |                  |                  |                   |      |      |      |      |
| Amazonas .....            | 7.002.055,00      | 10.759.903,60    | 14.854.640,10    | 17.033.469,00    | 16.244.963,70    | 100               | 154  | 212  | 243  | 232  |
| Pará .....                | 13.180.399,50     | 13.463.193,20    | 20.016.985,20    | 24.050.941,20    | 24.637.196,90    | 100               | 102  | 152  | 182  | 187  |
| <b>NORDESTE</b>           |                   |                  |                  |                  |                  |                   |      |      |      |      |
| Maranhão .....            | 8.351.398,50      | 10.018.193,89    | 12.691.909,70    | 14.847.210,90    | 15.006.816,40    | 100               | 120  | 152  | 178  | 180  |
| Piauí .....               | 6.895.160,50      | 8.557.533,20     | 10.418.641,40    | 14.745.928,00    | 15.699.371,30    | 100               | 124  | 151  | 214  | 228  |
| Ceará .....               | 15.257.293,50     | 17.216.216,60    | 21.977.270,30    | 31.151.837,00    | 31.419.489,60    | 100               | 113  | 144  | 204  | 206  |
| Rio Grande do Norte ..... | 6.187.959,90      | 5.287.064,80     | 18.088.027,00    | 27.321.548,20    | 28.254.335,50    | 100               | 85   | 292  | 442  | 457  |
| Paraíba .....             | 28.079.174,60     | 38.738.321,60    | 69.680.054,90    | 65.972.645,20    | 53.992.109,40    | 100               | 138  | 216  | 235  | 210  |
| Pernambuco .....          | 74.229.185,90     | 96.549.645,20    | 167.072.769,60   | 189.129.432,30   | 145.974.861,00   | 100               | 130  | 225  | 243  | 197  |
| Alagoas .....             | 12.995.683,80     | 15.754.397,70    | 26.551.954,50    | 35.926.946,40    | 34.405.134,80    | 100               | 121  | 204  | 276  | 265  |
| <b>LESTE</b>              |                   |                  |                  |                  |                  |                   |      |      |      |      |
| Sergipe .....             | 16.056.197,60     | 17.694.783,90    | 18.327.159,00    | 22.366.334,60    | 19.321.068,20    | 100               | 110  | 114  | 139  | 120  |
| Bahia .....               | 41.101.967,70     | 55.355.199,20    | 67.740.275,30    | 69.745.693,20    | 84.232.707,80    | 100               | 135  | 165  | 170  | 205  |
| Minas Gerais .....        | 777.476.638,50    | 985.250.841,50   | 1.184.467.526,80 | 1.337.564.063,80 | 1.585.696.942,90 | 100               | 127  | 152  | 172  | 204  |
| Espírito Santo .....      | 31.643.022,60     | 43.053.045,90    | 51.373.243,60    | 48.501.063,20    | 54.501.344,20    | 100               | 136  | 162  | 153  | 172  |
| Rio de Janeiro .....      | 220.690.750,50    | 281.360.830,40   | 349.371.814,30   | 417.140.499,20   | 475.978.816,30   | 100               | 127  | 155  | 189  | 216  |
| Distrito Federal .....    | —                 | —                | —                | —                | —                | —                 | —    | —    | —    | —    |
| <b>SUL</b>                |                   |                  |                  |                  |                  |                   |      |      |      |      |
| São Paulo .....           | 1.236.980.088,70  | 1.714.529.713,90 | 2.138.472.824,20 | 2.357.889.169,60 | 2.878.597.251,60 | 100               | 139  | 173  | 191  | 233  |
| Paraná .....              | 344.308.831,50    | 454.400.097,40   | 638.443.571,50   | 625.273.470,70   | 739.853.461,60   | 100               | 132  | 185  | 182  | 215  |
| Santa Catarina .....      | 174.269.698,40    | 277.812.251,40   | 351.286.283,50   | 377.084.202,30   | 421.690.797,10   | 100               | 159  | 202  | 216  | 242  |
| Rio Grande do Sul .....   | 376.938.017,40    | 579.065.460,50   | 783.408.430,40   | 868.876.287,00   | 952.955.215,50   | 100               | 154  | 208  | 231  | 248  |
| <b>CENTRO-OESTE</b>       |                   |                  |                  |                  |                  |                   |      |      |      |      |
| Goiás .....               | 40.158.267,50     | 49.399.774,10    | 59.768.200,90    | 63.088.434,40    | 89.049.705,20    | 100               | 123  | 149  | 157  | 222  |
| Mato Grosso .....         | 19.258.197,50     | 25.705.245,70    | 35.519.530,00    | 35.113.786,40    | 44.943.157,60    | 100               | 133  | 184  | 182  | 233  |
| <b>BRASIL</b> .....       | 3.451.057.986,90  | 4.699.971.813,60 | 6.030.531.112,20 | 6.633.802.963,30 | 7.697.454.746,60 | 100               | 136  | 175  | 192  | 223  |

## ARRECAÇÃO PELOS CORREIOS E TELÉGRAFOS

| REGIÕES                   | NÚMEROS ABSOLUTOS |               |               |               | NÚMEROS RELATIVOS |      |      |      |
|---------------------------|-------------------|---------------|---------------|---------------|-------------------|------|------|------|
|                           | 1955              | 1956          | 1957          | 1958          | 1955              | 1956 | 1957 | 1958 |
|                           | Cr\$              | Cr\$          | Cr\$          | Cr\$          |                   |      |      |      |
| <b>NORTE</b>              |                   |               |               |               |                   |      |      |      |
| Amazonas .....            | 46.507,00         | 208.742,60    | 173.523,30    | 174.333,30    | 100               | 445  | 370  | 371  |
| Pará .....                | —                 | 334.456,00    | 414.159,50    | 407.850,00    | —                 | 100  | 124  | 121  |
| <b>NORDESTE</b>           |                   |               |               |               |                   |      |      |      |
| Maranhão .....            | 9.844,70          | 164.833,00    | 234.770,00    | 276.600,00    | 100               | 1650 | 2350 | 2771 |
| Piauí .....               | —                 | 190.123,70    | 233.353,20    | 227.910,00    | —                 | 100  | 123  | 121  |
| Ceará .....               | 187.118,40        | 461.768,00    | 647.207,40    | 653.225,00    | 100               | 247  | 346  | 341  |
| Rio Grande do Norte ..... | 44.458,00         | 199.695,00    | 268.774,10    | 251.457,30    | 100               | 455  | 611  | 521  |
| Paraíba .....             | —                 | —             | —             | —             | —                 | —    | —    | —    |
| Pernambuco .....          | 203.121,60        | 577.794,90    | 696.522,00    | 676.404,00    | 100               | 285  | 343  | 333  |
| Alagoas .....             | 63.216,20         | 197.059,00    | 278.053,50    | 299.387,80    | 100               | 313  | 441  | 453  |
| <b>LESTE</b>              |                   |               |               |               |                   |      |      |      |
| Sergipe .....             | 59.780,00         | 188.534,80    | 221.850,70    | 219.160,00    | 100               | 315  | 370  | 315  |
| Bahia .....               | 152.672,30        | 799.589,70    | 879.835,00    | 838.792,50    | 100               | 523  | 575  | 518  |
| Minas Gerais .....        | 381.995,70        | 1.612.305,90  | 1.978.376,80  | 2.198.894,60  | 100               | 422  | 518  | 516  |
| Espírito Santo .....      | 54.234,00         | 200.577,80    | 193.555,70    | 243.092,30    | 100               | 372  | 359  | 410  |
| Rio de Janeiro .....      | 316.673,00        | 836.542,70    | 986.908,00    | 1.026.045,00  | 100               | 264  | 311  | 314  |
| Distrito Federal .....    | 1.456.548,00      | 4.095.562,60  | 5.940.500,20  | 6.223.154,30  | 100               | 281  | 408  | 417  |
| <b>SUL</b>                |                   |               |               |               |                   |      |      |      |
| São Paulo .....           | 761.892,10        | 2.087.640,90  | 2.843.043,90  | 2.859.609,10  | 100               | 274  | 373  | 315  |
| Paraná .....              | 6.327,00          | 274.509,00    | 305.650,00    | 343.170,00    | 100               | 4583 | 5100 | 5717 |
| Santa Catarina .....      | 161.337,10        | 424.892,30    | 495.033,10    | 532.105,00    | 100               | 264  | 307  | 314  |
| Rio Grande do Sul .....   | 229.300,10        | 781.345,50    | 1.038.640,70  | 1.073.731,50  | 100               | 341  | 454  | 418  |
| <b>CENTRO-OESTE</b>       |                   |               |               |               |                   |      |      |      |
| Goiás .....               | —                 | 166.064,80    | 155.860,00    | 185.635,00    | —                 | 100  | 94   | 111  |
| Mato Grosso .....         | 106.528,00        | 216.476,00    | 211.758,00    | 220.580,00    | 100               | 202  | 198  | 211  |
| <b>BRASIL</b> .....       | 4.241.463,20      | 14.018.514,20 | 18.197.375,10 | 18.911.136,70 | 100               | 331  | 429  | 411  |

## RECEITA ORDINÁRIA

## Renda Tributária

## Impôsto de Renda

## ARRECAÇÃO PELAS DELEGACIAS FISCAIS

| REGIÕES   | NÚMEROS ABSOLUTOS    |                      |                      |                      |                      | NÚMEROS RELATIVOS |           |           |            |            |
|---|----------------------|----------------------|----------------------|----------------------|----------------------|-------------------|-----------|-----------|------------|------------|
|   | 1954                 | 1955                 | 1956                 | 1957                 | 1958                 | 1954              | 1955      | 1956      | 1957       | 1958       |
| <b>NORTE</b>  | Cr\$                 | Cr\$                 | Cr\$                 | Cr\$                 | Cr\$                 |                   |           |           |            |            |
| Amazonas.....                                       | 11.265,70            | 255.495,60           | 515.166,20           | 622.890,20           | 593.859,10           | 100               | 2318      | 4682      | 5664       | 5400       |
| Pará.....   | 1.335.764,70         | 220.482,10           | 490.051,50           | 811.535,10           | 785.845,50           | 100               | 16        | 37        | 61         | 59         |
| <b>NORDESTE</b>                                     |                      |                      |                      |                      |                      |                   |           |           |            |            |
| Maranhão.....                                       | 13.712,00            | 110.542,70           | 302.465,90           | 454.220,90           | 503.405,50           | 100               | 793       | 2157      | 3243       | 3593       |
| Piauí.....  | 1.216,90             | 63.943,10            | 227.534,60           | 279.315,50           | 365.298,10           | 100               | 6400      | 22800     | 27900      | 36500      |
| Ceará.....  | 555.106,60           | 346.790,90           | 774.524,80           | 1.159.682,30         | 1.189.248,90         | 100               | 63        | 140       | 209        | 214        |
| Rio Grande do Norte.....                            | 69.146,80            | 101.301,30           | 422.787,90           | 663.915,40           | 703.244,30           | 100               | 146       | 613       | 962        | 1019       |
| Paraíba.....  | 2.517,90             | 164.915,80           | 373.941,80           | 553.435,10           | 616.671,00           | 100               | 8250      | 18700     | 27630      | 30850      |
| Pernambuco.....                                     | 388.874,80           | 775.740,50           | 1.796.974,00         | 1.962.773,60         | 2.340.219,30         | 100               | 199       | 462       | 505        | 602        |
| Alagoas.....  | 65.284,80            | 111.933,50           | 280.223,30           | 411.639,40           | 503.218,00           | 100               | 172       | 431       | 634        | 774        |
| <b>LESTE</b>  |                      |                      |                      |                      |                      |                   |           |           |            |            |
| Sergipe.....  | 29.878,40            | 142.579,40           | 261.256,50           | 348.088,40           | 370.861,20           | 100               | 477       | 870       | 1160       | 1239       |
| Bahia.....  | 153.225,60           | 524.561,70           | 1.154.337,20         | 2.513.048,00         | 4.145.480,60         | 100               | 343       | 754       | 1642       | 2708       |
| Minas Gerais.....                                   | 40.160,80            | 968.549,50           | 1.643.561,80         | 2.816.956,00         | 3.622.636,30         | 100               | 2425      | 4110      | 7043       | 9050       |
| Espírito Santo.....                                 | 9.524,40             | 71.219,00            | 253.249,90           | 427.917,30           | 477.253,00           | 100               | 710       | 2530      | 4280       | 4779       |
| Rio de Janeiro.....                                 | —                    | 443.926,10           | 1.118.428,80         | 2.342.929,70         | 2.506.114,50         | —                 | 100       | 252       | 528        | 517        |
| <b>SUL</b>  |                      |                      |                      |                      |                      |                   |           |           |            |            |
| São Paulo.....                                      | 2.789.576,20         | 3.840.762,10         | 6.828.011,40         | 15.621.243,80        | 18.985.093,70        | 100               | 138       | 214       | 560        | 680        |
| Paraná.....   | 91.286,70            | 594.239,20           | 1.205.682,00         | 1.428.976,20         | 1.083.801,60         | 100               | 653       | 1325      | 1570       | 1191       |
| Santa Catarina.....                                 | 31.472,70            | 158.414,10           | 336.622,10           | 515.548,60           | 536.356,80           | 100               | 510       | 1087      | 1665       | 1729       |
| Rio Grande do Sul.....                              | 28.249.976,70        | 2.125.074,10         | 3.032.060,70         | 3.621.895,20         | 4.688.843,00         | 100               | 8         | 11        | 13         | 17         |
| <b>CENTRO-OESTE</b>                                 |                      |                      |                      |                      |                      |                   |           |           |            |            |
| Goiás.....  | 1.220,10             | 104.595,70           | 303.661,40           | 432.507,30           | 505.636,30           | 100               | 10500     | 30400     | 43300      | 50600      |
| Mato Grosso.....                                    | 4.696,40             | 62.012,20            | 133.967,60           | 206.763,30           | 302.233,90           | 100               | 1240      | 2686      | 4140       | 6040       |
| <b>EXTERIOR</b>                                     |                      |                      |                      |                      |                      |                   |           |           |            |            |
| Delegacia do Tesouro Brasileiro<br>em New York..... | 3.570.067,30         | 4.943.105,80         | 5.243.643,20         | 12.208.407,20        | 16.032.698,20        | 100               | 138       | 147       | 342        | 449        |
| <b>BRASIL.....</b>                                  | <b>37.413.775,50</b> | <b>16.130.184,40</b> | <b>26.698.152,40</b> | <b>49.403.689,00</b> | <b>60.658.018,60</b> | <b>100</b>        | <b>43</b> | <b>71</b> | <b>132</b> | <b>162</b> |

## ARRECAÇÃO PELAS ESTRADAS DE FERRO

| REGIÕES                                     | NÚMEROS ABSOLUTOS |                   |                   | NÚMEROS RELATIVOS |            |             |            |          |
|---|-------------------|-------------------|-------------------|-------------------|------------|-------------|------------|----------|
|   | 1955              | 1956              | 1957              | 1958              | 1955       | 1956        | 1957       | 1958     |
| <b>NORTE</b>                                | Cr\$              | Cr\$              | Cr\$              | Cr\$              |            |             |            |          |
| Pará:                                       |                   |                   |                   |                   |            |             |            |          |
| Bragança.....                               | 4.134,00          | 5.667,00          | 600,00            | —                 | 100        | 150         | 25         | —        |
| <b>NORDESTE</b>                             |                   |                   |                   |                   |            |             |            |          |
| Maranhão:                                   |                   |                   |                   |                   |            |             |            |          |
| São Luís a Teresina.....                    | 861,00            | 104.643,80        | 45.626,00         | —                 | 100        | 10500       | 4600       | —        |
| Piauí:                                      |                   |                   |                   |                   |            |             |            |          |
| Central do Piauí.....                       | 675,00            | 22.650,00         | 7.218,20          | —                 | 100        | 2300        | 700        | —        |
| Ceará:                                      |                   |                   |                   |                   |            |             |            |          |
| Rêde Viação Cearense.....                   | 12.075,00         | 145.404,00        | 47.895,00         | —                 | 100        | 1208        | 400        | —        |
| Rio Grande do Norte:                        |                   |                   |                   |                   |            |             |            |          |
| Sampaio Corrêa.....                         | 5.080,00          | 43.687,00         | 24.789,00         | —                 | 100        | 880         | 500        | —        |
| <b>LESTE</b>                                |                   |                   |                   |                   |            |             |            |          |
| Bahia:                                      |                   |                   |                   |                   |            |             |            |          |
| Viação Férrea Federal Leste Brasileiro..... | 16.681,00         | 301.383,00        | 172.259,00        | —                 | 100        | 1771        | 1012       | —        |
| Minas Gerais:                               |                   |                   |                   |                   |            |             |            |          |
| Bahia-Minas.....                            | 1.920,00          | 35.860,00         | 28.545,00         | —                 | 100        | 1800        | 1450       | —        |
| <b>SUL</b>                                  |                   |                   |                   |                   |            |             |            |          |
| Santa Catarina:                             |                   |                   |                   |                   |            |             |            |          |
| Teresa Cristina.....                        | —                 | 3.000,00          | 1.875,00          | —                 | —          | 100         | 67         | —        |
| <b>BRASIL.....</b>                          | <b>41.426,00</b>  | <b>662.294,80</b> | <b>328.807,20</b> | <b>—</b>          | <b>100</b> | <b>1615</b> | <b>802</b> | <b>—</b> |

## RECEITA ORDINÁRIA

## Renda Tributária

## Impôsto de Renda

## ARRECADADAÇÃO PELAS MESAS DE RENDAS

| REGIÕES                  | NÚMEROS ABSOLUTOS    |                      |                      |                      |                      | NÚMEROS RELATIVOS |            |            |            |            |
|--------------------------|----------------------|----------------------|----------------------|----------------------|----------------------|-------------------|------------|------------|------------|------------|
|                          | 1954                 | 1955                 | 1956                 | 1957                 | 1958                 | 1954              | 1955       | 1956       | 1957       | 1958       |
|                          | Cr\$                 | Cr\$                 | Cr\$                 | Cr\$                 | Cr\$                 |                   |            |            |            |            |
| <b>NORTE</b>             |                      |                      |                      |                      |                      |                   |            |            |            |            |
| Amazonas.....            | 2.446.013,70         | 3.726.574,10         | 9.456.218,30         | 9.027.239,30         | 8.885.701,20         | 100               | 152        | 387        | 369        | 363        |
| Pará.....                | 537.609,90           | 1.798.766,40         | 2.439.979,20         | 2.892.641,60         | 3.242.004,00         | 100               | 334        | 454        | 538        | 603        |
| <b>NORDESTE</b>          |                      |                      |                      |                      |                      |                   |            |            |            |            |
| Maranhão.....            | 221.617,50           | 39.081,00            | 20.745,40            | 91.120,30            | 62.106,00            | 100               | 18         | 9          | 41         | 28         |
| Ceará.....               | 143.294,40           | 267.561,00           | 160.502,00           | 246.249,60           | 284.781,20           | 100               | 187        | 115        | 172        | 199        |
| Rio Grande do Norte..... | 4.226.774,60         | 6.261.609,70         | 1.303.792,00         | 1.219.969,30         | 1.063.571,20         | 100               | 148        | 31         | 29         | 25         |
| Alagoas.....             | 1.692.279,90         | 1.911.885,90         | 1.989.360,40         | 3.612.810,10         | 2.624.314,10         | 100               | 113        | 118        | 214        | 155        |
| <b>LESTE</b>             |                      |                      |                      |                      |                      |                   |            |            |            |            |
| Bahia.....               | 8.901.355,70         | 14.450.542,70        | 18.508.676,40        | 12.956.028,50        | 21.095.504,00        | 100               | 162        | 208        | 145        | 236        |
| Rio de Janeiro.....      | 1.001.474,70         | 844.372,60           | 1.125.068,90         | 1.523.720,00         | 2.132.766,30         | 100               | 84         | 112        | 152        | 215        |
| <b>SUL</b>               |                      |                      |                      |                      |                      |                   |            |            |            |            |
| São Paulo.....           | 180.347,80           | 218.511,60           | 238.493,40           | 233.883,80           | 253.861,30           | 100               | 122        | 132        | 130        | 141        |
| Paraná.....              | 2.151.684,40         | 3.255.623,20         | 6.104.039,30         | 4.516.175,00         | 6.880.162,30         | 100               | 151        | 284        | 210        | 320        |
| Santa Catarina.....      | 9.984.496,60         | 14.573.987,90        | 25.073.113,60        | 26.753.780,30        | 27.027.476,80        | 100               | 146        | 251        | 268        | 271        |
| Rio Grande do Sul.....   | 12.737.749,30        | 13.085.275,40        | 17.390.548,20        | 18.781.357,80        | 21.002.575,00        | 100               | 103        | 137        | 147        | 165        |
| <b>CENTRO-OESTE</b>      |                      |                      |                      |                      |                      |                   |            |            |            |            |
| Mato Grosso.....         | 2.041.152,20         | 2.710.094,60         | 3.605.156,30         | 4.123.088,50         | 4.127.238,80         | 100               | 133        | 177        | 202        | 202        |
| <b>BRASIL.....</b>       | <b>46.265.848,70</b> | <b>63.143.886,10</b> | <b>87.415.713,40</b> | <b>85.958.064,10</b> | <b>98.592.062,20</b> | <b>100</b>        | <b>136</b> | <b>189</b> | <b>186</b> | <b>213</b> |

## ARRECADADAÇÃO PELAS DIVERSAS REPARTIÇÕES DA CAPITAL FEDERAL

| REGIÕES  | NÚMEROS ABSOLUTOS    |                      |                      |                       |                       | NÚMEROS RELATIVOS |           |            |            |            |
|--|----------------------|----------------------|----------------------|-----------------------|-----------------------|-------------------|-----------|------------|------------|------------|
|  | 1954                 | 1955                 | 1956                 | 1957                  | 1958                  | 1954              | 1955      | 1956       | 1957       | 1958       |
|  | Cr\$                 | Cr\$                 | Cr\$                 | Cr\$                  | Cr\$                  |                   |           |            |            |            |
| <b>LESTE</b>   |                      |                      |                      |                       |                       |                   |           |            |            |            |
| <b>DISTRITO FEDERAL</b>                                |                      |                      |                      |                       |                       |                   |           |            |            |            |
| Ministério da Aeronáutica.....                         | —                    | 2.156,60             | 456.799,80           | 633.433,30            | 887.754,30            | —                 | 100       | 22.850     | 31.650     | 44.400     |
| Ministério da Agricultura.....                         | —                    | 604.161,40           | 2.247.121,80         | 2.715.693,80          | 2.626.826,00          | —                 | 100       | 372        | 450        | 435        |
| Ministério da Educação e Cul-<br>tura.....             | —                    | 1.280.164,50         | 4.078.722,60         | 4.514.607,60          | 4.436.430,10          | —                 | 100       | 319        | 353        | 347        |
| Ministério da Fazenda:                                 |                      |                      |                      |                       |                       |                   |           |            |            |            |
| Caixa de Amortização.....                              | 23.622.753,30        | 23.499.555,10        | 22.664.032,90        | 23.021.098,70         | 21.141.386,70         | 100               | 99        | 96         | 97         | 89         |
| Divisão do Impôsto de Renda                            | —                    | —                    | —                    | —                     | —                     | —                 | —         | —          | —          | —          |
| Casa da Moeda.....                                     | —                    | 235.464,20           | 342.822,00           | 534.203,30            | 524.855,20            | —                 | 100       | 146        | 227        | 223        |
| Tesouro Nacional.....                                  | 51.666.762,20        | 44.964.425,40        | 52.571.383,10        | 98.191.660,90         | 127.105.418,60        | 100               | 87        | 102        | 190        | 246        |
| Ministério da Guerra.....                              | —                    | 592.915,90           | 5.695,20             | 1.342,00              | 44.207,40             | —                 | 100       | 1          | 0          | 7          |
| Ministério da Justiça e Negócios<br>Interiores:        |                      |                      |                      |                       |                       |                   |           |            |            |            |
| Corpo de Bombeiros.....                                | —                    | 330.965,40           | 1.579.106,20         | 1.641.125,60          | 1.643.129,60          | —                 | 100       | 477        | 496        | 496        |
| Departamento de Imprensa<br>Nacional.....              | —                    | 149.258,00           | 421.819,30           | 710.779,00            | 1.006.363,60          | —                 | 100       | 283        | 477        | 675        |
| Departamento Federal de Se-<br>gurança Pública.....    | —                    | 819,40               | 670.582,90           | 955.071,50            | 910.582,80            | —                 | 100       | 67.100     | 95.500     | 91.100     |
| Polícia Militar do Distrito<br>Federal.....            | —                    | 664.037,90           | 3.289.152,80         | 3.140.802,70          | 2.950.706,50          | —                 | 100       | 495        | 473        | 444        |
| Ministério da Marinha.....                             | —                    | 257.930,40           | 4.281.530,70         | 2.893.025,30          | 4.719.174,00          | —                 | 100       | 1.660      | 1.121      | 1.829      |
| Ministério do Trabalho, Indús-<br>tria e Comércio..... | —                    | —                    | 4.563.588,40         | 13.752.520,50         | 19.152.879,20         | —                 | —         | 100        | 301        | 420        |
| Ministério da Viação e Obras<br>Públicas.....          | —                    | 814.913,70           | 1.976.449,70         | 3.680.856,60          | 3.439.334,00          | —                 | 100       | 242        | 452        | 422        |
| <b>BRASIL.....</b>                                     | <b>75.289.515,50</b> | <b>73.673.517,90</b> | <b>99.897.877,40</b> | <b>157.606.056,80</b> | <b>191.818.618,00</b> | <b>100</b>        | <b>98</b> | <b>133</b> | <b>209</b> | <b>255</b> |



## RECEITA ORDINÁRIA

## Renda Tributária

## Impôsto de Renda

## ARRECAÇÃO PELOS POSTOS E REGISTROS FISCAIS

| REGIÕES       | NÚMEROS ABSOLUTOS |            |            |            |            | NÚMEROS RELATIVOS |      |      |      |      |
|---------------|-------------------|------------|------------|------------|------------|-------------------|------|------|------|------|
|               | 1954              | 1955       | 1956       | 1957       | 1958       | 1954              | 1955 | 1956 | 1957 | 1958 |
|               | Cr\$              | Cr\$       | Cr\$       | Cr\$       | Cr\$       |                   |      |      |      |      |
| NORTE         |                   |            |            |            |            |                   |      |      |      |      |
| Amazonas..... | 34.827,20         | 108.176,10 | 175.048,60 | 219.956,40 | 311.481,30 | 100               | 309  | 500  | 629  | 889  |
| BRASIL.....   | 34.827,20         | 108.176,10 | 175.048,60 | 219.956,40 | 311.481,30 | 100               | 309  | 500  | 629  | 889  |

## ARRECAÇÃO PELAS RECEBEDORIAS

| REGIÕES               | NÚMEROS ABSOLUTOS |                   |                   |                   |                   | NÚMEROS RELATIVOS |      |      |      |      |
|-----------------------|-------------------|-------------------|-------------------|-------------------|-------------------|-------------------|------|------|------|------|
|                       | 1954              | 1955              | 1956              | 1957              | 1958              | 1954              | 1955 | 1956 | 1957 | 1958 |
|                       | Cr\$              | Cr\$              | Cr\$              | Cr\$              | Cr\$              |                   |      |      |      |      |
| LESTE                 |                   |                   |                   |                   |                   |                   |      |      |      |      |
| Distrito Federal..... | 4.701.634.974,40  | 5.572.244.918,40  | 7.153.244.412,30  | 8.157.730.130,40  | 10.209.975.850,40 | 100               | 119  | 152  | 174  | 217  |
| SUL                   |                   |                   |                   |                   |                   |                   |      |      |      |      |
| São Paulo.....        | 4.894.917.184,00  | 6.072.864.297,50  | 7.661.710.409,80  | 8.169.525.689,70  | 9.269.543.197,80  | 100               | 124  | 157  | 167  | 189  |
| BRASIL.....           | 9.596.552.158,40  | 11.645.109.215,90 | 14.814.954.822,10 | 16.327.255.820,10 | 19.479.519.048,20 | 100               | 121  | 154  | 170  | 203  |

## RECEITA ORÇAMENTÁRIA

## Renda Tributária

## Imposto do Sêlo e Afins

## ARRECAÇÃO GERAL

| REGIÕES  | NÚMEROS ABSOLUTOS       |                         |                         |                         |                          | NÚMEROS RELATIVOS |            |            |            |            |
|--|-------------------------|-------------------------|-------------------------|-------------------------|--------------------------|-------------------|------------|------------|------------|------------|
|  | 1954                    | 1955                    | 1956                    | 1957                    | 1958                     | 1954              | 1955       | 1956       | 1957       | 1958       |
|  | Cr\$                    | Cr\$                    | Cr\$                    | Cr\$                    | Cr\$                     |                   |            |            |            |            |
| <b>NORTE</b>                                     |                         |                         |                         |                         |                          |                   |            |            |            |            |
| Amazonas.....                                    | 11.974.344,10           | 18.828.939,10           | 23.974.453,50           | 27.420.177,60           | 30.772.914,20            | 100               | 157        | 200        | 229        | 257        |
| Pará.....  | 18.729.566,80           | 32.965.128,40           | 47.191.585,30           | 59.580.354,70           | 71.118.099,40            | 100               | 176        | 252        | 318        | 380        |
| <b>NORDESTE</b>                                  |                         |                         |                         |                         |                          |                   |            |            |            |            |
| Maranhão.....                                    | 7.597.442,40            | 11.093.828,10           | 15.211.990,50           | 18.349.810,30           | 23.027.262,50            | 100               | 146        | 200        | 242        | 305        |
| Piauí.....                                       | 5.307.696,20            | 7.116.953,80            | 10.025.374,00           | 10.930.970,40           | 12.929.038,50            | 100               | 134        | 189        | 206        | 244        |
| Ceará.....                                       | 26.319.827,30           | 40.346.238,00           | 54.970.561,80           | 63.796.583,30           | 76.476.280,20            | 100               | 153        | 209        | 242        | 291        |
| Rio Grande do Norte.....                         | 8.680.864,70            | 11.670.461,20           | 19.034.673,60           | 22.534.402,80           | 27.499.443,50            | 100               | 134        | 219        | 260        | 317        |
| Paraíba.....                                     | 13.850.055,90           | 18.463.312,10           | 25.551.918,40           | 28.888.285,10           | 37.294.888,20            | 100               | 133        | 184        | 209        | 268        |
| Pernambuco.....                                  | 62.157.468,40           | 85.587.016,80           | 124.978.826,50          | 152.096.952,80          | 180.097.145,30           | 100               | 138        | 201        | 245        | 290        |
| Alagoas.....                                     | 6.329.339,10            | 11.525.310,50           | 16.818.129,40           | 19.918.216,40           | 24.321.212,50            | 100               | 182        | 266        | 315        | 384        |
| <b>LESTE</b>                                     |                         |                         |                         |                         |                          |                   |            |            |            |            |
| Sergipe.....                                     | 7.190.776,00            | 10.304.175,80           | 13.474.781,40           | 16.392.053,10           | 17.534.438,30            | 100               | 143        | 187        | 228        | 244        |
| Bahia.....                                       | 93.803.281,80           | 157.514.030,60          | 192.002.853,90          | 219.039.879,40          | 267.451.591,10           | 100               | 168        | 205        | 234        | 285        |
| Minas Gerais.....                                | 246.705.150,00          | 335.714.951,30          | 420.967.841,50          | 475.442.131,60          | 635.629.920,00           | 100               | 136        | 171        | 193        | 258        |
| Espírito Santo.....                              | 28.222.425,80           | 32.119.399,90           | 43.425.276,30           | 48.857.450,70           | 53.884.973,60            | 100               | 114        | 154        | 173        | 191        |
| Rio de Janeiro.....                              | 79.598.070,60           | 120.151.031,50          | 156.658.392,80          | 186.237.080,70          | 237.236.903,00           | 100               | 151        | 197        | 234        | 298        |
| Distrito Federal.....                            | 2.467.374.736,20        | 3.099.442.997,60        | 3.712.885.739,50        | 4.533.997.703,60        | 5.712.701.481,70         | 100               | 126        | 150        | 184        | 232        |
| <b>SUL</b>                                       |                         |                         |                         |                         |                          |                   |            |            |            |            |
| São Paulo.....                                   | 1.312.106.479,30        | 1.806.063.089,90        | 2.455.402.418,30        | 2.639.169.724,40        | 3.491.554.161,90         | 100               | 138        | 187        | 201        | 266        |
| Paraná.....                                      | 134.254.915,50          | 193.611.133,30          | 238.720.259,20          | 271.281.182,80          | 344.907.220,30           | 100               | 144        | 178        | 202        | 257        |
| Santa Catarina.....                              | 40.288.546,00           | 59.864.231,40           | 84.302.500,20           | 89.293.509,80           | 111.844.550,30           | 100               | 149        | 209        | 222        | 278        |
| Rio Grande do Sul.....                           | 227.018.293,40          | 332.783.127,70          | 452.675.418,40          | 512.788.294,60          | 599.764.819,90           | 100               | 147        | 199        | 226        | 264        |
| <b>CENTRO- OESTE</b>                             |                         |                         |                         |                         |                          |                   |            |            |            |            |
| Goiás.....                                       | 24.446.748,40           | 32.450.046,10           | 44.534.365,80           | 53.069.281,90           | 66.186.466,90            | 100               | 133        | 182        | 217        | 271        |
| Mato Grosso.....                                 | 18.253.404,90           | 27.140.723,60           | 34.305.145,00           | 37.823.245,60           | 46.295.689,70            | 100               | 149        | 78         | 207        | 254        |
| <b>EXTERIOR</b>                                  |                         |                         |                         |                         |                          |                   |            |            |            |            |
| Delegacia do Tesouro Brasileiro em New York..... | —                       | —                       | —                       | —                       | —                        | —                 | —          | —          | —          | —          |
| <b>BRASIL.....</b>                               | <b>4.840.209.412,80</b> | <b>6.444.756.126,70</b> | <b>8.187.112.505,30</b> | <b>9.486.907.091,60</b> | <b>12.068.528.501,00</b> | <b>100</b>        | <b>133</b> | <b>169</b> | <b>196</b> | <b>249</b> |

## RECEITA ORDINÁRIA

## Renda Tributária

## Imposto do Sêlo e Afins

## ARRECADADAÇÃO PELAS RUBRICAS

| RUBRICAS  | NÚMEROS ABSOLUTOS       |                         |                         |                         |                          | NÚMEROS RELATIVOS |            |            |            |            |
|---|-------------------------|-------------------------|-------------------------|-------------------------|--------------------------|-------------------|------------|------------|------------|------------|
|   | 1954                    | 1955                    | 1956                    | 1957                    | 1958                     | 1954              | 1955       | 1956       | 1957       | 1958       |
|   | Cr\$                    | Cr\$                    | Cr\$                    | Cr\$                    | Cr\$                     |                   |            |            |            |            |
| Imposto do Sêlo.....  | 4.831.517.990,00        | 5.526.648.461,70        | 6.958.622.864,70        | 7.992.683.516,20        | 10.374.077.755,00        | 100               | 110        | 144        | 165        | 215        |
| Imposto de Educação e Saúde.....                                      | —                       | 460.140.010,70          | 507.984.028,30          | 547.459.964,90          | 59.845.547,70            | —                 | 100        | 110        | 119        | 129        |
| Imposto sobre Prêmios de Seguros.....                                 | —                       | 475.049.203,80          | 558.814.322,40          | 696.133.700,60          | 838.158.064,00           | —                 | 100        | 118        | 147        | 176        |
| Imposto de 5% sobre Loterias.....                                     | —                       | 108.886.314,40          | 57.479.337,50           | 130.383.329,00          | 135.222.425,00           | —                 | 100        | 53         | 120        | 124        |
| Imposto Penitenciário.....  | —                       | 43.712.698,50           | 57.068.980,50           | 80.658.338,10           | 83.431.082,30            | —                 | 100        | 131        | 185        | 191        |
| Imposto sobre Capitais Empregados em Hipotecas.....                   | 8.002.783,20            | 8.394.726,40            | 9.224.626,40            | 10.102.752,40           | 11.990.995,20            | 100               | 105        | 115        | 126        | 150        |
| Imposto Militar.....  | —                       | 3.324.900,10            | 3.556.723,80            | 3.423.757,50            | 3.789.875,60             | —                 | 100        | 107        | 103        | 114        |
| Imposto Pró-launa.....  | —                       | 3.765.463,50            | 5.743.902,60            | 4.419.663,90            | 3.629.401,70             | —                 | 100        | 153        | 117        | 96         |
| Imposto sobre Operações a Termo.....                                  | 866.492,60              | 805.486,20              | 688.791,50              | 704.646,40              | 536.669,00               | 100               | 93         | 80         | 81         | 62         |
| Imposto sobre Vales para Brindes.....                                 | 22.147,00               | 141.409,00              | 252.484,50              | 381.412,20              | 190.845,70               | 100               | 641        | 1.145      | 1.732      | 868        |
| Imposto de Recuperação Pecuária e Fomento Rural.....                  | —                       | 13.887.452,40           | 17.676.443,10           | 20.556.010,40           | 24.612.883,80            | —                 | 100        | 127        | 148        | 177        |
| Imposto Especial para Aposentadoria dos Serventuários da Justiça..... | —                       | —                       | —                       | —                       | 1.042.956,00             | —                 | —          | —          | —          | —          |
| <b>TOTAL.....</b>   | <b>4.840.209.412,80</b> | <b>6.444.756.126,70</b> | <b>8.187.112.505,30</b> | <b>9.486.907.091,60</b> | <b>12.068.528.501,00</b> | <b>100</b>        | <b>135</b> | <b>169</b> | <b>196</b> | <b>249</b> |

## (VERBA E ADESIVO)

| REGIÕES             | NÚMEROS ABSOLUTOS       |                         |                         |                         |                         | NÚMEROS RELATIVOS |            |            |            |            |
|---------------------|-------------------------|-------------------------|-------------------------|-------------------------|-------------------------|-------------------|------------|------------|------------|------------|
|                     | 1954                    | 1955                    | 1956                    | 1957                    | 1958                    | 1954              | 1955       | 1956       | 1957       | 1958       |
|                     | Cr\$                    | Cr\$                    | Cr\$                    | Cr\$                    | Cr\$                    |                   |            |            |            |            |
| <b>NORTE</b>        |                         |                         |                         |                         |                         |                   |            |            |            |            |
| Paraná.....         | 11.945.419,10           | 15.884.077,10           | 20.050.112,70           | 24.304.193,70           | 27.952.791,80           | 100               | 133        | 168        | 203        | 234        |
| Paraná.....         | 18.668.207,10           | 25.038.821,50           | 37.661.882,70           | 48.279.844,50           | 59.698.141,70           | 100               | 134        | 202        | 259        | 320        |
| <b>NORDESTE</b>     |                         |                         |                         |                         |                         |                   |            |            |            |            |
| Alagoas.....        | 7.574.542,40            | 9.494.049,10            | 13.350.449,40           | 16.510.866,90           | 20.810.703,50           | 100               | 125        | 176        | 215        | 275        |
| Alagoas.....        | 5.293.621,20            | 5.998.094,40            | 8.614.241,80            | 9.542.659,10            | 11.574.940,40           | 100               | 113        | 163        | 180        | 219        |
| Alagoas.....        | 26.205.427,30           | 33.082.594,10           | 46.838.073,00           | 54.570.096,90           | 66.799.052,60           | 100               | 126        | 179        | 208        | 255        |
| Alagoas.....        | 8.669.733,20            | 9.994.747,60            | 17.179.248,10           | 20.284.780,10           | 25.174.549,10           | 100               | 115        | 198        | 234        | 290        |
| Alagoas.....        | 13.836.785,90           | 15.384.551,20           | 22.640.762,50           | 25.572.764,60           | 34.290.537,50           | 100               | 111        | 164        | 185        | 248        |
| Alagoas.....        | 62.088.499,00           | 70.129.697,60           | 107.251.402,00          | 131.533.797,80          | 157.309.718,30          | 100               | 113        | 173        | 212        | 253        |
| Alagoas.....        | 6.317.964,10            | 9.560.205,20            | 14.662.998,50           | 17.542.221,00           | 21.983.437,90           | 100               | 151        | 232        | 278        | 348        |
| <b>LESTE</b>        |                         |                         |                         |                         |                         |                   |            |            |            |            |
| Alagoas.....        | 7.181.136,00            | 8.896.692,40            | 12.045.521,10           | 14.725.479,70           | 15.771.085,40           | 100               | 124        | 168        | 205        | 220        |
| Alagoas.....        | 93.697.416,80           | 120.697.370,00          | 150.769.897,20          | 171.856.554,10          | 214.851.886,30          | 100               | 129        | 161        | 183        | 229        |
| Alagoas.....        | 246.428.085,90          | 273.051.760,40          | 355.138.425,30          | 412.475.112,20          | 561.995.790,00          | 100               | 111        | 144        | 167        | 228        |
| Alagoas.....        | 28.203.250,80           | 28.778.309,80           | 39.555.599,10           | 44.543.073,60           | 49.047.894,90           | 100               | 102        | 140        | 158        | 174        |
| Alagoas.....        | 79.211.420,60           | 98.372.604,20           | 127.695.934,60          | 151.513.075,70          | 203.115.507,00          | 100               | 124        | 161        | 191        | 256        |
| Alagoas.....        | 935.215.537,20          | 1.084.946.482,10        | 1.448.264.306,70        | 1.730.258.387,30        | 2.206.087.133,10        | 100               | 116        | 155        | 185        | 236        |
| <b>SUL</b>          |                         |                         |                         |                         |                         |                   |            |            |            |            |
| Alagoas.....        | 1.297.390.322,50        | 1.541.542.799,70        | 2.142.273.051,60        | 2.273.147.075,10        | 3.059.115.559,40        | 100               | 119        | 165        | 175        | 236        |
| Alagoas.....        | 154.003.365,50          | 166.880.716,70          | 206.715.246,10          | 239.592.102,20          | 309.583.787,00          | 100               | 125        | 154        | 179        | 231        |
| Alagoas.....        | 40.238.646,00           | 47.649.606,80           | 70.395.819,30           | 73.659.686,20           | 94.193.896,20           | 100               | 118        | 175        | 183        | 234        |
| Alagoas.....        | 225.847.143,40          | 257.897.732,40          | 363.296.641,70          | 403.160.451,80          | 480.767.742,70          | 100               | 114        | 161        | 179        | 213        |
| <b>CENTRO-OESTE</b> |                         |                         |                         |                         |                         |                   |            |            |            |            |
| Alagoas.....        | 24.428.198,40           | 27.499.182,00           | 37.399.018,50           | 45.525.477,40           | 57.214.262,00           | 100               | 113        | 153        | 186        | 234        |
| Alagoas.....        | 18.232.154,90           | 22.809.335,40           | 26.867.961,10           | 30.610.301,60           | 37.947.793,00           | 100               | 125        | 147        | 168        | 208        |
| <b>EXTERIOR</b>     |                         |                         |                         |                         |                         |                   |            |            |            |            |
| Alagoas.....        | —                       | —                       | —                       | —                       | —                       | —                 | —          | —          | —          | —          |
| Alagoas.....        | —                       | —                       | —                       | —                       | —                       | —                 | —          | —          | —          | —          |
| <b>BRASIL.....</b>  | <b>3.290.676.877,30</b> | <b>3.873.589.429,70</b> | <b>5.268.646.591,00</b> | <b>5.939.008.001,50</b> | <b>7.715.286.009,80</b> | <b>100</b>        | <b>118</b> | <b>160</b> | <b>180</b> | <b>234</b> |

## RECEITA ORDINÁRIA

## Renda Tributária

## Impôsto do Sêlo e Afins

## ARRECAÇÃO POR ESPÉCIE DE REPARTIÇÕES

| REPARTIÇÕES                                  | NÚMEROS ABSOLUTOS |                  |                  |                  |                   | NÚMEROS RELATIVOS |      |      |      |      |
|--|-------------------|------------------|------------------|------------------|-------------------|-------------------|------|------|------|------|
|  | 1954              | 1955             | 1956             | 1957             | 1958              | 1954              | 1955 | 1956 | 1957 | 1958 |
|  | Cr\$              | Cr\$             | Cr\$             | Cr\$             | Cr\$              |                   |      |      |      |      |
| Agências Aduaneiras.....                     | 9.063,00          | 23.187,50        | 22.637,50        | 39.979,00        | 6.253,50          | 100               | 256  | 256  | 444  | 67   |
| Alfândegas.....                              | 428.778.295,30    | 611.891.419,00   | 816.155.259,40   | 937.855.243,70   | 1.147.526.996,00  | 100               | 143  | 190  | 219  | 268  |
| Coletorias.....                              | 1.009.877.611,70  | 1.591.115.864,20 | 1.815.262.865,60 | 2.074.384.011,20 | 2.575.809.252,80  | 100               | 138  | 180  | 205  | 258  |
| Correios e Telégrafos.....                   | —                 | —                | —                | —                | —                 | —                 | —    | —    | —    | —    |
| Delegacias Fiscais.....                      | 19.244.716,00     | 66.605.371,30    | 77.073.937,40    | 97.714.745,40    | 106.343.615,20    | 100               | 346  | 400  | 508  | 55   |
| Estradas de Ferro.....                       | —                 | —                | 3.107.410,40     | —                | —                 | —                 | —    | 100  | —    | —    |
| Mesas de Rendas.....                         | 18.988.962,40     | 25.708.939,20    | 30.949.882,20    | 34.810.368,60    | 45.751.285,30     | 100               | 135  | 163  | 183  | 24   |
| Diversas Repartições da Capital Federal..... | 1.516.790.625,20  | 1.598.026.126,00 | 1.774.920.960,20 | 2.201.159.392,80 | 2.805.448.313,40  | 100               | 105  | 117  | 145  | 185  |
| Postos e Registros Fiscais.....              | 37.884,50         | 41.383,60        | 64.035,60        | 35.276,20        | 18.545,60         | 100               | 108  | 168  | 92   | 49   |
| Recebedorias.....                            | 1.846.482.254,70  | 2.751.343.835,90 | 3.669.555.517,00 | 4.140.908.074,70 | 5.387.624.239,20  | 100               | 149  | 199  | 224  | 288  |
| TOTAL.....                                   | 4.840.209.412,80  | 6.444.756.126,70 | 8.187.112.505,30 | 9.486.907.091,60 | 12.068.528.501,00 | 100               | 133  | 163  | 196  | 248  |

## ARRECAÇÃO PELAS AGÊNCIAS ADUANEIRAS

| REGIÕES       | NÚMEROS ABSOLUTOS |           |           |           |          | NÚMEROS RELATIVOS |      |      |      |      |
|---------------|-------------------|-----------|-----------|-----------|----------|-------------------|------|------|------|------|
|               | 1954              | 1955      | 1956      | 1957      | 1958     | 1954              | 1955 | 1956 | 1957 | 1958 |
|               | Cr\$              | Cr\$      | Cr\$      | Cr\$      | Cr\$     |                   |      |      |      |      |
| NORTE         |                   |           |           |           |          |                   |      |      |      |      |
| Amazonas..... | 9.063,00          | 23.187,50 | 22.637,50 | 39.979,00 | 6.253,50 | 100               | 256  | 256  | 444  | 67   |
| BRASIL.....   | 9.063,00          | 23.187,50 | 22.637,50 | 39.979,00 | 6.253,50 | 100               | 256  | 256  | 444  | 67   |

**RECEITA ORDINÁRIA**  
**Renda Tributária**  
**Imposto do Sêlo e Afins**  
**ARRECAÇÃO PELAS ALFÂNDEGAS**

| REGIÕES              | NÚMEROS ABSOLUTOS     |                       |                       |                       |                         | NÚMEROS RELATIVOS |            |            |            |            |
|----------------------|-----------------------|-----------------------|-----------------------|-----------------------|-------------------------|-------------------|------------|------------|------------|------------|
|                      | 1954                  | 1955                  | 1956                  | 1957                  | 1958                    | 1954              | 1955       | 1956       | 1957       | 1958       |
| <b>NORTE</b>         | Cr\$                  | Cr\$                  | Cr\$                  | Cr\$                  | Cr\$                    |                   |            |            |            |            |
| Amazonas:            |                       |                       |                       |                       |                         |                   |            |            |            |            |
| Manáus.....          | 8.564.740,80          | 14.133.604,90         | 17.655.750,60         | 20.490.774,80         | 22.690.261,90           | 100               | 166        | 203        | 241        | 267        |
| Pará:                |                       |                       |                       |                       |                         |                   |            |            |            |            |
| Belém.....           | 15.871.223,00         | 25.147.895,60         | 33.765.674,60         | 43.338.960,70         | 55.418.493,60           | 100               | 158        | 215        | 273        | 349        |
| <b>NORDESTE</b>      |                       |                       |                       |                       |                         |                   |            |            |            |            |
| Maranhão:            |                       |                       |                       |                       |                         |                   |            |            |            |            |
| São Luís.....        | 5.342.004,70          | 7.399.235,40          | 10.292.528,10         | 12.376.277,30         | 14.641.074,70           | 100               | 139        | 193        | 232        | 274        |
| Piauí:               |                       |                       |                       |                       |                         |                   |            |            |            |            |
| Parnaíba.....        | 1.146.083,60          | 1.486.495,90          | 2.577.356,30          | 2.784.914,10          | 2.545.725,10            | 100               | 130        | 225        | 243        | 222        |
| Ceará:               |                       |                       |                       |                       |                         |                   |            |            |            |            |
| Fortaleza.....       | 16.690.260,50         | 26.340.799,50         | 36.963.091,70         | 42.906.227,80         | 52.894.411,50           | 100               | 158        | 221        | 257        | 317        |
| Rio Grande do Norte: |                       |                       |                       |                       |                         |                   |            |            |            |            |
| Natal.....           | 5.656.599,60          | 7.473.541,50          | 10.759.183,60         | 12.147.280,70         | 14.400.229,10           | 100               | 132        | 190        | 215        | 255        |
| Paraíba:             |                       |                       |                       |                       |                         |                   |            |            |            |            |
| João Pessoa.....     | 6.430.102,20          | 8.183.424,50          | 9.546.057,00          | 11.943.998,60         | 17.094.350,60           | 100               | 127        | 148        | 186        | 266        |
| Pernambuco:          |                       |                       |                       |                       |                         |                   |            |            |            |            |
| Recife.....          | 50.845.082,30         | 69.224.256,30         | 100.207.855,00        | 126.811.795,50        | 148.881.418,40          | 100               | 136        | 197        | 249        | 293        |
| Alagoas:             |                       |                       |                       |                       |                         |                   |            |            |            |            |
| Maceió.....          | 3.803.041,90          | 8.054.613,80          | 11.962.451,70         | 14.177.132,60         | 17.292.528,40           | 100               | 212        | 315        | 373        | 455        |
| <b>LESTE</b>         |                       |                       |                       |                       |                         |                   |            |            |            |            |
| Sergipe:             |                       |                       |                       |                       |                         |                   |            |            |            |            |
| Aracaju.....         | 3.969.532,70          | 5.697.148,00          | 7.690.033,80          | 9.291.787,50          | 9.813.479,90            | 100               | 144        | 194        | 234        | 247        |
| Bahia:               |                       |                       |                       |                       |                         |                   |            |            |            |            |
| Salvador.....        | 61.893.124,20         | 109.017.091,70        | 132.719.008,30        | 154.010.411,40        | 189.729.712,90          | 100               | 176        | 214        | 249        | 307        |
| Espírito Santo:      |                       |                       |                       |                       |                         |                   |            |            |            |            |
| Vitória.....         | 11.709.348,80         | 14.798.707,40         | 19.621.551,50         | 24.953.161,20         | 26.129.446,40           | 100               | 126        | 168        | 213        | 223        |
| Rio de Janeiro:      |                       |                       |                       |                       |                         |                   |            |            |            |            |
| Niterói.....         | 19.717.605,70         | 37.049.332,60         | 49.995.269,40         | 62.696.262,50         | 80.226.292,90           | 100               | 188        | 254        | 318        | 407        |
| Distrito Federal:    |                       |                       |                       |                       |                         |                   |            |            |            |            |
| Rio de Janeiro.....  | 2.349.994,20          | 3.251.218,20          | 3.568.707,60          | 3.787.810,90          | 3.306.342,00            | 100               | 138        | 152        | 161        | 141        |
| <b>SUL</b>           |                       |                       |                       |                       |                         |                   |            |            |            |            |
| São Paulo:           |                       |                       |                       |                       |                         |                   |            |            |            |            |
| Santos.....          | 70.740.711,80         | 87.623.052,70         | 105.121.351,80        | 105.362.342,80        | 135.625.377,90          | 100               | 124        | 149        | 149        | 192        |
| Paraná:              |                       |                       |                       |                       |                         |                   |            |            |            |            |
| Paranaguá.....       | 2.546.954,20          | 3.530.652,00          | 3.841.036,60          | 5.518.378,40          | 7.975.585,60            | 100               | 139        | 151        | 217        | 313        |
| Santa Catarina:      |                       |                       |                       |                       |                         |                   |            |            |            |            |
| Florianópolis.....   | 6.456.767,70          | 7.343.810,00          | 11.477.865,30         | 11.917.429,30         | 14.865.520,70           | 100               | 114        | 178        | 185        | 230        |
| Rio Grande do Sul:   |                       |                       |                       |                       |                         |                   |            |            |            |            |
| Porto Alegre.....    | 1.073.208,80          | 1.518.297,10          | 1.850.788,00          | 1.832.480,90          | 1.861.957,10            | 100               | 141        | 173        | 171        | 174        |
| Rio Grande do Sul:   |                       |                       |                       |                       |                         |                   |            |            |            |            |
| Porto Alegre.....    | 558.928,80            | 727.390,00            | 842.452,90            | 1.188.645,20          | 1.474.310,10            | 100               | 130        | 151        | 213        | 264        |
| Rio Grande do Sul:   |                       |                       |                       |                       |                         |                   |            |            |            |            |
| Porto Alegre.....    | 107.249.201,30        | 137.418.782,20        | 196.975.963,40        | 219.286.067,00        | 269.224.827,90          | 100               | 128        | 184        | 204        | 251        |
| Rio Grande do Sul:   |                       |                       |                       |                       |                         |                   |            |            |            |            |
| Porto Alegre.....    | 10.967.574,80         | 16.034.505,60         | 22.367.589,30         | 25.977.486,10         | 26.650.339,30           | 100               | 146        | 204        | 237        | 243        |
| Rio Grande do Sul:   |                       |                       |                       |                       |                         |                   |            |            |            |            |
| Porto Alegre.....    | 5.285.121,40          | 5.805.530,70          | 9.645.286,40          | 8.330.191,10          | 12.631.337,60           | 100               | 110        | 182        | 158        | 239        |
| Rio Grande do Sul:   |                       |                       |                       |                       |                         |                   |            |            |            |            |
| Porto Alegre.....    | 3.245.506,50          | 4.659.445,60          | 5.870.166,50          | 4.952.871,90          | 8.179.521,90            | 100               | 144        | 181        | 152        | 252        |
| Rio Grande do Sul:   |                       |                       |                       |                       |                         |                   |            |            |            |            |
| Porto Alegre.....    | 2.518.921,20          | 3.281.991,60          | 4.128.257,40          | 5.294.332,40          | 6.628.428,60            | 100               | 130        | 164        | 210        | 263        |
| <b>CENTRO-OESTE</b>  |                       |                       |                       |                       |                         |                   |            |            |            |            |
| Mato Grosso:         |                       |                       |                       |                       |                         |                   |            |            |            |            |
| Corumbá.....         | 4.146.654,60          | 6.690.596,20          | 6.709.982,60          | 6.498.223,00          | 7.340.921,90            | 100               | 161        | 162        | 157        | 177        |
| <b>BRASIL.....</b>   | <b>428.778.295,30</b> | <b>611.891.419,00</b> | <b>816.155.259,40</b> | <b>937.855.243,70</b> | <b>1.147.526.996,00</b> | <b>100</b>        | <b>143</b> | <b>190</b> | <b>219</b> | <b>268</b> |

**RECEITA ORDINÁRIA**  
**Renda Tributária**  
**Impôsto do Sêlo e Afins**  
**ARRECAÇÃO PELAS COLETORIAS**

| REGIÕES                  | NÚMEROS ABSOLUTOS       |                         |                         |                         |                         | NÚMEROS RELATIVOS |            |            |            |            |
|--------------------------|-------------------------|-------------------------|-------------------------|-------------------------|-------------------------|-------------------|------------|------------|------------|------------|
|                          | 1954                    | 1955                    | 1956                    | 1957                    | 1958                    | 1954              | 1955       | 1956       | 1957       | 1958       |
|                          | Cr\$                    | Cr\$                    | Cr\$                    | Cr\$                    | Cr\$                    |                   |            |            |            |            |
| <b>NORTE</b>             |                         |                         |                         |                         |                         |                   |            |            |            |            |
| Amazonas.....            | 1.485.770,80            | 2.531.158,00            | 3.234.050,30            | 3.785.933,40            | 4.451.570,70            | 100               | 157        | 218        | 255        | 300        |
| Pará.....                | 2.295.852,40            | 3.234.900,50            | 4.724.091,60            | 8.117.306,40            | 7.978.322,50            | 100               | 141        | 206        | 354        | 347        |
| <b>NORDESTE</b>          |                         |                         |                         |                         |                         |                   |            |            |            |            |
| Maranhão.....            | 2.211.623,80            | 3.622.128,30            | 4.833.505,80            | 5.885.745,00            | 8.275.811,10            | 190               | 154        | 219        | 166        | 374        |
| Piauí.....               | 4.161.612,60            | 5.650.457,90            | 7.448.017,70            | 8.146.056,30            | 10.383.313,40           | 100               | 133        | 179        | 196        | 249        |
| Ceará.....               | 9.080.501,90            | 12.383.591,10           | 16.692.161,20           | 19.151.890,20           | 21.412.562,90           | 100               | 135        | 184        | 211        | 236        |
| Rio Grande do Norte..... | 1.522.706,10            | 2.513.821,70            | 5.759.637,30            | 8.638.897,50            | 11.111.127,50           | 100               | 165        | 378        | 567        | 730        |
| Paraíba.....             | 7.419.933,70            | 10.279.887,60           | 16.005.861,40           | 16.944.285,50           | 20.200.537,60           | 100               | 139        | 216        | 228        | 272        |
| Pernambuco.....          | 11.501.808,70           | 16.331.058,00           | 24.721.906,90           | 24.989.409,80           | 31.108.521,90           | 100               | 144        | 219        | 221        | 275        |
| Alagoas.....             | 2.280.775,20            | 3.210.024,60            | 4.396.751,80            | 5.074.669,70            | 6.353.295,20            | 100               | 141        | 193        | 222        | 279        |
| <b>LESTE</b>             |                         |                         |                         |                         |                         |                   |            |            |            |            |
| Sergipe.....             | 3.221.243,30            | 4.607.027,80            | 5.784.747,60            | 7.100.265,60            | 7.720.958,40            | 100               | 143        | 180        | 220        | 240        |
| Bahia.....               | 26.398.558,90           | 41.481.550,20           | 52.162.117,50           | 57.621.418,80           | 68.714.524,40           | 100               | 157        | 198        | 218        | 260        |
| Minas Gerais.....        | 246.705.150,00          | 335.714.951,30          | 420.966.871,10          | 475.442.151,60          | 635.629.920,00          | 100               | 136        | 171        | 193        | 258        |
| Espírito Santo.....      | 16.513.077,00           | 17.520.692,50           | 23.805.724,80           | 23.904.289,50           | 27.755.527,20           | 100               | 105        | 144        | 145        | 168        |
| Rio de Janeiro.....      | 59.476.657,40           | 82.433.413,60           | 105.001.136,00          | 121.992.286,70          | 155.844.248,30          | 100               | 139        | 178        | 205        | 262        |
| <b>SUL</b>               |                         |                         |                         |                         |                         |                   |            |            |            |            |
| São Paulo.....           | 543.005.747,40          | 465.039.424,90          | 615.026.550,20          | 721.819.237,60          | 871.995.091,60          | 100               | 136        | 179        | 210        | 254        |
| Paraná.....              | 130.535.957,00          | 188.676.569,70          | 233.571.193,80          | 264.279.582,90          | 334.782.036,90          | 100               | 145        | 179        | 202        | 256        |
| Santa Catarina.....      | 30.155.389,10           | 54.973.178,00           | 63.392.665,50           | 66.477.662,20           | 79.188.570,40           | 100               | 182        | 210        | 220        | 263        |
| Rio Grande do Sul.....   | 74.978.668,30           | 90.917.833,40           | 136.906.200,20          | 153.179.589,60          | 170.868.771,80          | 100               | 121        | 183        | 204        | 228        |
| <b>CENTRO-OESTE</b>      |                         |                         |                         |                         |                         |                   |            |            |            |            |
| Goiás.....               | 24.446.748,40           | 32.305.046,10           | 44.534.365,80           | 53.069.281,90           | 66.186.466,90           | 100               | 132        | 182        | 217        | 271        |
| Mato Grosso.....         | 12.679.831,70           | 18.109.149,00           | 25.297.309,10           | 28.764.070,00           | 35.848.074,10           | 100               | 143        | 200        | 227        | 283        |
| <b>BRASIL.....</b>       | <b>1.009.877.611,70</b> | <b>1.391.115.864,20</b> | <b>1.815.262.865,60</b> | <b>2.074.384.011,20</b> | <b>2.575.809.252,80</b> | <b>100</b>        | <b>138</b> | <b>180</b> | <b>205</b> | <b>258</b> |

**ARRECAÇÃO PELAS DELEGACIAS FISCAIS**

| REGIÕES  | NÚMEROS ABSOLUTOS    |                      |                      |                      |                       | NÚMEROS RELATIVOS |            |            |            |            |
|--|----------------------|----------------------|----------------------|----------------------|-----------------------|-------------------|------------|------------|------------|------------|
|  | 1954                 | 1955                 | 1955                 | 1957                 | 1958                  | 1954              | 1955       | 1956       | 1957       | 1958       |
|  | Cr\$                 | Cr\$                 | Cr\$                 | Cr\$                 | Cr\$                  |                   |            |            |            |            |
| <b>NORTE</b>                                     |                      |                      |                      |                      |                       |                   |            |            |            |            |
| Amazonas.....                                    | —                    | —                    | —                    | —                    | —                     | —                 | —          | —          | —          | —          |
| Pará.....  | 16,80                | 3.993.829,70         | 4.888.241,40         | 6.137.383,90         | 6.050.044,30          | 0                 | 100        | 122        | 154        | 15         |
| <b>NORDESTE</b>                                  |                      |                      |                      |                      |                       |                   |            |            |            |            |
| Maranhão.....                                    | —                    | —                    | —                    | —                    | —                     | —                 | —          | —          | —          | —          |
| Piauí.....                                       | 139.193,70           | —                    | —                    | —                    | —                     | 100               | —          | —          | —          | —          |
| Ceará.....                                       | 304.863,20           | 1.452.159,70         | 1.088.290,50         | 1.591.275,80         | 2.002.689,10          | 100               | 476        | 357        | 522        | 667        |
| Rio Grande do Norte.....                         | —                    | —                    | —                    | —                    | —                     | —                 | —          | —          | —          | —          |
| Paraíba.....                                     | —                    | —                    | —                    | —                    | —                     | —                 | —          | —          | —          | —          |
| Pernambuco.....                                  | 10.577,40            | 31.702,50            | 49.064,60            | 295.747,50           | 107.205,00            | 100               | 291        | 445        | 2691       | 975        |
| Alagoas.....                                     | —                    | —                    | —                    | —                    | —                     | —                 | —          | —          | —          | —          |
| <b>LESTE</b>                                     |                      |                      |                      |                      |                       |                   |            |            |            |            |
| Sergipe.....                                     | —                    | —                    | —                    | —                    | —                     | —                 | —          | —          | —          | —          |
| Bahia.....                                       | 56,40                | —                    | —                    | —                    | —                     | 0                 | —          | —          | —          | —          |
| Minas Gerais.....                                | —                    | —                    | 970,40               | —                    | —                     | —                 | —          | 100        | —          | —          |
| Espírito Santo.....                              | —                    | —                    | —                    | —                    | —                     | —                 | —          | —          | —          | —          |
| Rio de Janeiro.....                              | 250,00               | —                    | —                    | —                    | —                     | 0                 | —          | —          | —          | —          |
| <b>SUL</b>                                       |                      |                      |                      |                      |                       |                   |            |            |            |            |
| São Paulo.....                                   | —                    | —                    | —                    | 1.048,80             | 36.374,80             | —                 | —          | —          | 100        | 360        |
| Paraná.....                                      | —                    | —                    | —                    | 6.622.943,80         | —                     | —                 | —          | —          | 100        | —          |
| Santa Catarina.....                              | —                    | —                    | —                    | —                    | —                     | —                 | —          | —          | —          | —          |
| Rio Grande do Sul.....                           | 18.789.758,50        | 60.982.679,40        | 71.047.370,50        | 83.066.345,60        | 98.147.302,00         | 100               | 325        | 378        | 442        | 521        |
| <b>CENTRO-OESTE</b>                              |                      |                      |                      |                      |                       |                   |            |            |            |            |
| Goiás.....                                       | —                    | 145.000,00           | —                    | —                    | —                     | —                 | 100        | —          | —          | —          |
| Mato Grosso.....                                 | —                    | —                    | —                    | —                    | —                     | —                 | —          | —          | —          | —          |
| <b>EXTERIOR</b>                                  |                      |                      |                      |                      |                       |                   |            |            |            |            |
| Delegacia do Tesouro Brasileiro em New York..... | —                    | —                    | —                    | —                    | —                     | —                 | —          | —          | —          | —          |
| <b>BRASIL.....</b>                               | <b>19.244.716,00</b> | <b>66.605.371,30</b> | <b>77.073.937,40</b> | <b>97.714.745,40</b> | <b>106.343.615,20</b> | <b>100</b>        | <b>346</b> | <b>400</b> | <b>508</b> | <b>521</b> |

## RECEITA ORDINÁRIA

## Renda Tributária

## Impôsto do Sêlo e Afins

## ARRECAÇÃO PELAS MESAS DE RENDAS

| REGIÕES                  | NÚMEROS ABSOLUTOS    |                      |                      |                      |                      | NÚMEROS RELATIVOS |            |            |            |            |
|--------------------------|----------------------|----------------------|----------------------|----------------------|----------------------|-------------------|------------|------------|------------|------------|
|                          | 1954                 | 1955                 | 1956                 | 1957                 | 1958                 | 1954              | 1955       | 1956       | 1957       | 1958       |
|                          | Cr\$                 | Cr\$                 | Cr\$                 | Cr\$                 | Cr\$                 |                   |            |            |            |            |
| <b>NORTE</b>             |                      |                      |                      |                      |                      |                   |            |            |            |            |
| Amazonas.....            | 1.876.885,00         | 2.299.605,10         | 2.997.979,50         | 3.068.214,20         | 3.606.282,50         | 100               | 123        | 160        | 163        | 192        |
| Pará.....                | 562.474,60           | 588.502,60           | 775.250,70           | 1.986.703,70         | 1.671.239,00         | 100               | 105        | 138        | 354        | 297        |
| <b>NORDESTE</b>          |                      |                      |                      |                      |                      |                   |            |            |            |            |
| Maranhão.....            | 43.813,90            | 72.464,40            | 85.956,60            | 87.788,00            | 110.376,70           | 100               | 164        | 195        | 200        | 250        |
| Ceará.....               | 105.008,00           | 169.687,70           | 157.935,00           | 146.989,50           | 166.616,70           | 100               | 162        | 150        | 140        | 159        |
| Rio Grande do Norte..... | 1.501.559,00         | 1.683.097,90         | 2.515.852,70         | 1.748.224,60         | 1.988.086,90         | 100               | 112        | 163        | 116        | 132        |
| Alagoas.....             | 245.524,00           | 260.672,10           | 458.925,90           | 666.414,10           | 675.388,90           | 100               | 106        | 187        | 271        | 274        |
| <b>LESTE</b>             |                      |                      |                      |                      |                      |                   |            |            |            |            |
| Bahia.....               | 5.511.542,30         | 7.015.388,70         | 7.121.728,10         | 7.408.049,20         | 8.907.353,80         | 100               | 127        | 129        | 134        | 162        |
| Rio de Janeiro.....      | 403.557,50           | 668.285,30           | 661.987,40           | 1.548.531,50         | 1.166.361,80         | 100               | 165        | 164        | 383        | 289        |
| <b>SUL</b>               |                      |                      |                      |                      |                      |                   |            |            |            |            |
| São Paulo.....           | 111.882,20           | 222.429,90           | 95.071,00            | 129.520,40           | 219.904,70           | 100               | 198        | 85         | 116        | 196        |
| Paraná.....              | 1.172.004,30         | 1.403.911,60         | 1.308.028,80         | 1.483.221,50         | 2.149.597,80         | 100               | 120        | 112        | 127        | 183        |
| Santa Catarina.....      | 2.603.180,40         | 5.682.452,80         | 7.581.181,40         | 9.065.937,40         | 15.928.502,10        | 100               | 218        | 291        | 348        | 612        |
| Rio Grande do Sul.....   | 3.424.612,60         | 3.301.462,70         | 4.892.131,80         | 4.909.821,90         | 6.054.880,70         | 100               | 96         | 143        | 143        | 177        |
| <b>CENTRO-OESTE</b>      |                      |                      |                      |                      |                      |                   |            |            |            |            |
| Mato Grosso.....         | 1.426.918,60         | 2.340.978,40         | 2.297.853,30         | 2.560.952,60         | 3.106.693,70         | 100               | 164        | 161        | 179        | 218        |
| <b>BRASIL.....</b>       | <b>18.988.962,40</b> | <b>25.708.939,20</b> | <b>30.949.882,20</b> | <b>34.810.368,60</b> | <b>45.751.285,30</b> | <b>100</b>        | <b>135</b> | <b>163</b> | <b>183</b> | <b>241</b> |

## RECEITA ORDINÁRIA

## Renda Tributária

## Impôsto do Sêlo e Afins

## ARRECAÇÃO PELAS DIVERSAS REPARTIÇÕES DA CAPITAL FEDERAL

| REGIÕES                | NÚMEROS ABSOLUTOS |                  |                  |                  |                  | NÚMEROS RELATIVOS |      |      |      |      |
|------------------------|-------------------|------------------|------------------|------------------|------------------|-------------------|------|------|------|------|
|                        | 1954              | 1955             | 1956             | 1957             | 1958             | 1954              | 1955 | 1956 | 1957 | 1958 |
|                        | Cr\$              | Cr\$             | Cr\$             | Cr\$             | Cr\$             |                   |      |      |      |      |
| LESTE                  |                   |                  |                  |                  |                  |                   |      |      |      |      |
| DISTRITO FEDERAL       |                   |                  |                  |                  |                  |                   |      |      |      |      |
| Ministério da Fazenda: |                   |                  |                  |                  |                  |                   |      |      |      |      |
| Tesouro Nacional.....  | 1.516.790.625,20  | 1.598.026.126,00 | 1.771.920.960,20 | 2.201.159.392,80 | 2.805.448.313,40 | 100               | 105  | 117  | 145  | 185  |
| BRASIL.....            | 1.516.790.625,20  | 1.598.026.126,00 | 1.771.920.960,20 | 2.201.159.392,80 | 2.805.448.313,40 | 100               | 105  | 117  | 145  | 185  |

## ARRECAÇÃO PELOS POSTOS E REGISTROS FISCAIS

| REGIÕES       | NÚMEROS ABSOLUTOS |           |           |           |           | NÚMEROS RELATIVOS |      |      |      |      |
|---------------|-------------------|-----------|-----------|-----------|-----------|-------------------|------|------|------|------|
|               | 1954              | 1955      | 1956      | 1957      | 1958      | 1954              | 1955 | 1956 | 1957 | 1958 |
|               | Cr\$              | Cr\$      | Cr\$      | Cr\$      | Cr\$      |                   |      |      |      |      |
| NORTE         |                   |           |           |           |           |                   |      |      |      |      |
| Amazonas..... | 37.884,50         | 41.383,60 | 64.055,60 | 55.276,20 | 18.545,60 | 100               | 108  | 168  | 92   | 50   |
| BRASIL.....   | 37.884,50         | 41.383,60 | 64.055,60 | 55.276,20 | 18.545,60 | 100               | 108  | 168  | 92   | 50   |

## ARRECAÇÃO PELAS RECEBEDORIAS

| REGIÕES               | NÚMEROS ABSOLUTOS |                  |                  |                  |                  | NÚMEROS RELATIVOS |      |      |      |      |
|-----------------------|-------------------|------------------|------------------|------------------|------------------|-------------------|------|------|------|------|
|                       | 1954              | 1955             | 1956             | 1957             | 1958             | 1954              | 1955 | 1956 | 1957 | 1958 |
|                       | Cr\$              | Cr\$             | Cr\$             | Cr\$             | Cr\$             |                   |      |      |      |      |
| LESTE                 |                   |                  |                  |                  |                  |                   |      |      |      |      |
| Distrito Federal..... | 948.254.116,80    | 1.498.165.653,40 | 1.934.396.071,70 | 2.329.050.499,90 | 2.903.946.826,30 | 100               | 158  | 204  | 246  | 306  |
| SUL                   |                   |                  |                  |                  |                  |                   |      |      |      |      |
| São Paulo.....        | 898.248.137,90    | 1.253.178.182,50 | 1.735.159.445,30 | 1.811.857.574,80 | 2.483.677.412,90 | 100               | 140  | 193  | 202  | 277  |
| BRASIL.....           | 1.846.482.254,70  | 2.751.343.835,90 | 3.669.555.517,00 | 4.140.908.074,70 | 5.387.624.239,20 | 100               | 149  | 199  | 224  | 292  |



## RECEITA ORDINÁRIA

## Renda Tributária

## Impôsto sôbre Transferência de Fundos para o Exterior

## ARRECAÇÃO GERAL

| REGIÕES  | NÚMEROS ABSOLUTOS |                  |                  |      | NÚMEROS RELATIVOS |      |      |      |
|--|-------------------|------------------|------------------|------|-------------------|------|------|------|
|  | 1955              | 1956             | 1957             | 1958 | 1955              | 1956 | 1957 | 1958 |
| LESTE  | Cr\$              | Cr\$             | Cr\$             | Cr\$ |                   |      |      |      |
| Distrito Federal.....                            | 1.683.876.973,50  | 1.600.916.621,60 | 1.221.199.986,60 | —    | 100               | 95   | 73   | —    |
| SUL .....  |                   |                  |                  |      |                   |      |      |      |
| Santa Catarina.....                              | 220,00            | —                | —                | —    | 0                 | —    | —    | —    |
| EXTERIOR   |                   |                  |                  |      |                   |      |      |      |
| Delegacia do Tesouro Brasileiro em New York..... | 264,00            | —                | —                | —    | 0                 | —    | —    | —    |
| BRASIL:.....                                     | 1.683.877.457,50  | 1.600.916.621,60 | 1.221.199.986,60 | —    | 100               | 95   | 73   | —    |

## ARRECAÇÃO POR ESPÉCIE DE REPARTIÇÕES

| REPARTIÇÕES                                      | NÚMEROS ABSOLUTOS |                  |                  |      | NÚMEROS RELATIVOS |      |      |      |
|--|-------------------|------------------|------------------|------|-------------------|------|------|------|
|  | 1955              | 1956             | 1957             | 1958 | 1955              | 1956 | 1957 | 1958 |
|  | Cr\$              | Cr\$             | Cr\$             | Cr\$ |                   |      |      |      |
| Diversas Repartições da Capital Federal.....     | 1.683.876.973,50  | 1.600.916.621,60 | 1.221.199.986,60 | —    | 100               | 95   | 73   | —    |
| Mesas de Rendas.....                             | 220,00            | —                | —                | —    | 0                 | —    | —    | —    |
| Delegacia do Tesouro Brasileiro em New York..... | 264,00            | —                | —                | —    | 0                 | —    | —    | —    |
| BRASIL.....                                      | 1.683.877.457,50  | 1.600.916.621,60 | 1.221.199.986,60 | —    | 100               | 95   | 73   | —    |

## ARRECAÇÃO PELAS DIVERSAS REPARTIÇÕES DA CAPITAL FEDERAL

| REGIÕES               | NÚMEROS ABSOLUTOS |                  |                  |      | NÚMEROS RELATIVOS |      |      |      |
|-----------------------|-------------------|------------------|------------------|------|-------------------|------|------|------|
|                       | 1955              | 1956             | 1957             | 1958 | 1955              | 1956 | 1957 | 1958 |
| LESTE                 | Cr\$              | Cr\$             | Cr\$             | Cr\$ |                   |      |      |      |
| Distrito Federal..... | 1.683.876.973,50  | 1.600.916.621,60 | 1.221.199.986,60 | —    | 100               | 95   | 73   | —    |
| BRASIL.....           | 1.683.876.973,50  | 1.600.916.621,60 | 1.221.199.986,60 | —    | 100               | 95   | 73   | —    |

## RECEITA ORDINÁRIA

## Renda Tributária

## Imposto Único sobre Energia Elétrica

## ARRECADAÇÃO GERAL

| REGIÕES                  | NÚMEROS ABSOLUTOS     |                         |                         |                         | NÚMEROS RELATIVOS |            |            |            |
|--------------------------|-----------------------|-------------------------|-------------------------|-------------------------|-------------------|------------|------------|------------|
|                          | 1955                  | 1956                    | 1957                    | 1958                    | 1955              | 1956       | 1957       | 1958       |
|                          | Cr\$                  | Cr\$                    | Cr\$                    | Cr\$                    |                   |            |            |            |
| <b>NORTE</b>             |                       |                         |                         |                         |                   |            |            |            |
| Amazonas.....            | 144.119,10            | 127.929,50              | 691.406,50              | 1.321.834,70            | 100               | 89         | 480        | 918        |
| Pará.....                | 154.315,40            | 136.976,50              | 2.820.870,50            | 4.103.938,10            | 100               | 89         | 1.832      | 2.665      |
| <b>NORDESTE</b>          |                       |                         |                         |                         |                   |            |            |            |
| Maranhão.....            | 126.419,90            | 133.941,70              | 162.310,70              | 167.788,60              | 100               | 110        | 129        | 133        |
| Piauí.....               | 765.041,50            | 843.381,50              | 781.482,50              | 896.247,40              | 100               | 110        | 102        | 117        |
| Ceará.....               | 839.162,40            | 591.545,80              | 4.443.225,10            | 3.199.060,60            | 100               | 47         | 530        | 381        |
| Rio Grande do Norte..... | 1.335.660,80          | 1.667.545,60            | 1.930.885,60            | 2.114.100,60            | 100               | 125        | 135        | 153        |
| Paraíba.....             | 911.963,90            | 1.086.072,10            | 2.514.897,00            | 30.082.658,90           | 100               | 119        | 276        | 222        |
| Pernambuco.....          | 13.556.481,50         | 17.958.892,60           | 23.167.698,00           | 2.403.889,10            | 100               | 132        | 171        | 216        |
| Alagoas.....             | 1.114.785,90          | 1.347.197,40            | 1.697.298,90            | 2.820.556,20            | 100               | 121        | 152        | 309        |
| <b>LESTE</b>             |                       |                         |                         |                         |                   |            |            |            |
| Sergipe.....             | 210.148,80            | 1.123.536,20            | 1.817.920,00            | 3.039.007,10            | 100               | 535        | 866        | 1.447      |
| Bahia.....               | 14.228.907,20         | 17.635.488,20           | 19.124.785,80           | 23.217.431,70           | 100               | 124        | 134        | 163        |
| Minas Gerais.....        | 66.926.756,50         | 96.595.954,90           | 118.895.045,80          | 147.013.263,40          | 100               | 144        | 178        | 220        |
| Espírito Santo.....      | 4.711.278,20          | 5.385.584,60            | 5.389.931,40            | 6.985.376,10            | 100               | 114        | 114        | 148        |
| Rio de Janeiro.....      | 62.916.593,20         | 73.983.177,10           | 83.385.368,10           | 91.718.171,60           | 100               | 118        | 133        | 146        |
| Distrito Federal.....    | 148.030.313,90        | 184.174.885,50          | 210.296.997,40          | 230.920.146,80          | 100               | 124        | 142        | 156        |
| <b>SUL</b>               |                       |                         |                         |                         |                   |            |            |            |
| São Paulo.....           | 449.063.506,50        | 566.544.148,00          | 612.681.521,50          | 707.613.573,70          | 100               | 126        | 136        | 158        |
| Paraná.....              | 24.924.862,80         | 29.780.081,60           | 32.109.784,80           | 35.953.155,80           | 100               | 119        | 129        | 144        |
| Santa Catarina.....      | 15.371.857,60         | 19.739.440,20           | 21.604.345,00           | 23.171.755,00           | 100               | 128        | 141        | 151        |
| Rio Grande do Sul.....   | 35.327.482,60         | 40.691.033,40           | 47.958.657,10           | 64.531.721,30           | 100               | 115        | 136        | 183        |
| <b>CENTRO-OESTE</b>      |                       |                         |                         |                         |                   |            |            |            |
| Goiás.....               | 1.816.040,00          | 3.292.219,00            | 4.179.202,50            | 5.481.447,50            | 100               | 181        | 230        | 302        |
| Mato Grosso.....         | 1.037.529,80          | 1.687.054,00            | 996.183,80              | 663.861,80              | 100               | 163        | 96         | 64         |
| <b>BRASIL.....</b>       | <b>843.513.227,50</b> | <b>1.064.331.084,60</b> | <b>1.196.654.818,00</b> | <b>1.387.418.986,00</b> | <b>100</b>        | <b>126</b> | <b>142</b> | <b>164</b> |

## ARRECADAÇÃO POR ESPÉCIE DE REPARTIÇÕES

| REPARTIÇÕES                                  | NÚMEROS ABSOLUTOS     |                         |                         |                         | NÚMEROS RELATIVOS |            |            |            |
|--|-----------------------|-------------------------|-------------------------|-------------------------|-------------------|------------|------------|------------|
|  | 1955                  | 1956                    | 1957                    | 1958                    | 1955              | 1956       | 1957       | 1958       |
|  | Cr\$                  | Cr\$                    | Cr\$                    | Cr\$                    |                   |            |            |            |
| Agências Aduaneiras.....                     | 220,00                | 190,00                  | —                       | —                       | 0                 | 0          | —          | —          |
| Alfândegas.....                              | 95.529.136,30         | 110.378.547,30          | 131.648.449,20          | 150.620.573,10          | 100               | 118        | 141        | 161        |
| Coletorias.....                              | 191.773.785,00        | 266.868.279,20          | 270.729.895,80          | 299.705.225,90          | 100               | 139        | 141        | 156        |
| Correios e Telégrafos.....                   | —                     | —                       | —                       | —                       | —                 | —          | —          | —          |
| Delegacias Fiscais.....                      | 103.052.921,00        | 112.103.841,80          | 163.147.270,50          | 478.114.366,20          | 100               | 109        | 158        | 464        |
| Estradas de Ferro.....                       | —                     | 28.275,00               | —                       | —                       | —                 | 100        | —          | —          |
| Mesas de Rendas.....                         | 1.923.352,10          | 2.439.273,20            | 2.452.434,80            | 2.645.321,90            | 100               | 127        | 128        | 138        |
| Diversas Repartições da Capital Federal..... | —                     | 257,50                  | —                       | —                       | —                 | 0          | —          | —          |
| Postos e Registros Fiscais.....              | 1.057,80              | 1.605,70                | 1.704,40                | 812,90                  | 100               | 200        | 200        | 80         |
| Recebedorias.....                            | 453.232.755,30        | 572.510.814,90          | 628.675.063,50          | 456.332.686,00          | 100               | 126        | 139        | 101        |
| <b>TOTAL.....</b>                            | <b>843.513.227,50</b> | <b>1.064.331.084,60</b> | <b>1.196.654.818,00</b> | <b>1.387.418.986,00</b> | <b>100</b>        | <b>126</b> | <b>142</b> | <b>164</b> |

## ARRECADAÇÃO PELAS AGÊNCIAS ADUANEIRAS

| REGIÕES            | NÚMEROS ABSOLUTOS |               |          |          | NÚMEROS RELATIVOS |          |          |          |
|--------------------|-------------------|---------------|----------|----------|-------------------|----------|----------|----------|
|                    | 1955              | 1956          | 1957     | 1958     | 1955              | 1956     | 1957     | 1958     |
|                    | Cr\$              | Cr\$          | Cr\$     | Cr\$     |                   |          |          |          |
| <b>NORTE</b>       |                   |               |          |          |                   |          |          |          |
| Amazonas.....      | 220,00            | 190,00        | —        | —        | 0                 | 0        | —        | —        |
| <b>BRASIL.....</b> | <b>220,00</b>     | <b>190,00</b> | <b>—</b> | <b>—</b> | <b>0</b>          | <b>0</b> | <b>—</b> | <b>—</b> |

## RECEITA ORDINÁRIA

## Renda Tributária

## Impôsto Único sôbre Energia Elétrica

## ARRECAÇÃO PELAS ALFÂNDEGAS

| REGIÕES                     | NÚMEROS ABSOLUTOS |                |                |                | NÚMEROS RELATIVOS |      |        |        |
|-----------------------------|-------------------|----------------|----------------|----------------|-------------------|------|--------|--------|
|                             | 1955              | 1956           | 1957           | 1958           | 1955              | 1956 | 1957   | 1958   |
| NORTE                       | Cr\$              | Cr\$           | Cr\$           | Cr\$           |                   |      |        |        |
| Amzonas                     |                   |                |                |                |                   |      |        |        |
| Manáus.....                 | 17.615,80         | 33.711,70      | 240.026,00     | 1.255.415,00   | 100               | 189  | 1.333  | 6.972  |
| Pará                        |                   |                |                |                |                   |      |        |        |
| Belém.....                  | 21.418,60         | 25.020,80      | 2.687.977,90   | 3.946.018,70   | 100               | 119  | 12.800 | 18.790 |
| NORDESTE                    |                   |                |                |                |                   |      |        |        |
| Maranhão                    |                   |                |                |                |                   |      |        |        |
| São Luís.....               | —                 | —              | —              | —              | —                 | —    | —      | —      |
| Piauí                       |                   |                |                |                |                   |      |        |        |
| Parnaíba.....               | 172.723,10        | 206.096,50     | 185.860,50     | 224.548,90     | 100               | 119  | 108    | 130    |
| Ceará                       |                   |                |                |                |                   |      |        |        |
| Fortaleza.....              | 586.983,40        | —              | 3.809.456,90   | 2.596.273,80   | 100               | —    | 649    | 442    |
| Rio Grande do Norte         |                   |                |                |                |                   |      |        |        |
| Natal.....                  | 1.090.361,20      | 1.336.297,10   | 1.489.375,70   | 1.634.411,00   | 100               | 123  | 137    | 150    |
| Paraíba                     |                   |                |                |                |                   |      |        |        |
| João Pessoa.....            | 164.527,60        | 343.487,70     | 3.483.075,00   | 1.045.386,00   | 100               | 208  | 2.111  | 633    |
| Pernambuco                  |                   |                |                |                |                   |      |        |        |
| Recife.....                 | 12.324.195,10     | 16.137.639,30  | 18.728.279,00  | 26.638.461,30  | 100               | 131  | 152    | 216    |
| Alagoas                     |                   |                |                |                |                   |      |        |        |
| Maceió.....                 | 903.230,10        | 1.120.542,90   | 1.413.305,50   | 2.131.968,70   | 100               | 124  | 156    | 236    |
| LÉSTE                       |                   |                |                |                |                   |      |        |        |
| Sergipe                     |                   |                |                |                |                   |      |        |        |
| Aracajú.....                | —                 | —              | —              | —              | —                 | —    | —      | —      |
| Bahia                       |                   |                |                |                |                   |      |        |        |
| Salvador.....               | 13.176.857,10     | 16.338.780,70  | 18.498.324,20  | 21.321.566,40  | 100               | 124  | 140    | 162    |
| Espírito Santo              |                   |                |                |                |                   |      |        |        |
| Vitória.....                | 3.823.888,10      | 4.211.063,30   | 4.829.420,50   | 5.253.528,90   | 100               | 110  | 126    | 137    |
| Rio de Janeiro              |                   |                |                |                |                   |      |        |        |
| Niterói.....                | 22.388.458,60     | 26.592.450,80  | 30.689.521,80  | 34.096.821,70  | 100               | 119  | 137    | 152    |
| Distrito Federal            |                   |                |                |                |                   |      |        |        |
| io de Janeiro.....          | —                 | —              | —              | —              | —                 | —    | —      | —      |
| SUL                         |                   |                |                |                |                   |      |        |        |
| São Paulo                   |                   |                |                |                |                   |      |        |        |
| Santos.....                 | 15.214.397,70     | 16.915.289,20  | 15.629.285,30  | 17.498.400,30  | 100               | 111  | 103    | 115    |
| Paraná                      |                   |                |                |                |                   |      |        |        |
| Paranaguá.....              | 582.279,70        | 701.222,50     | 843.995,60     | 891.926,80     | 100               | 120  | 145    | 153    |
| Santa Catarina              |                   |                |                |                |                   |      |        |        |
| Florianópolis.....          | 1.493.204,30      | 2.186.917,70   | 2.379.413,20   | 2.434.703,70   | 100               | 146  | 159    | 163    |
| São Francisco.....          | 144.808,00        | 161.078,30     | 185.388,40     | 150.283,30     | 100               | 111  | 128    | 103    |
| Rio Grande do Sul           |                   |                |                |                |                   |      |        |        |
| Guarãõ.....                 | —                 | —              | —              | —              | —                 | —    | —      | —      |
| Porto Alegre.....           | 18.207.038,40     | 20.846.453,00  | 24.003.795,60  | 26.698.376,00  | 100               | 114  | 132    | 147    |
| Pelotas.....                | 1.988.296,10      | 2.025.049,80   | 2.183.036,30   | 2.620.463,20   | 100               | 102  | 110    | 132    |
| Rio Grande.....             | 150.864,50        | —              | —              | —              | 100               | —    | —      | —      |
| Estância do Livramento..... | 345.659,80        | 326.591,50     | 37.592,00      | 9.889,40       | 100               | 94   | 11     | 3      |
| Duguaiana.....              | 369.450,00        | 460.891,20     | 39.382,80      | —              | 100               | 125  | 11     | —      |
| CENTRO-OESTE                |                   |                |                |                |                   |      |        |        |
| Mato Grosso                 |                   |                |                |                |                   |      |        |        |
| Cuiabá.....                 | 361.879,10        | 409.963,30     | 291.937,00     | 171.630,00     | 100               | 113  | 81     | 48     |
| BRASIL.....                 | 93.529.136,30     | 110.378.547,30 | 131.648.449,20 | 150.620.573,10 | 100               | 118  | 141    | 161    |

## RECEITA ORÇAMENTÁRIA

## Renda Tributária

## Impôsto Único sôbre Energia Elétrica

## ARRECAÇÃO PELAS COLETORIAS

| REGIÕES                  | NÚMEROS ABSOLUTOS |                |                |                | NÚMEROS RELATIVOS |      |      |      |
|--------------------------|-------------------|----------------|----------------|----------------|-------------------|------|------|------|
|                          | 1955              | 1956           | 1957           | 1958           | 1955              | 1956 | 1957 | 1958 |
|                          | Cs                | Cr\$           | Cr\$           | Cr\$           |                   |      |      |      |
| <b>NORTE</b>             |                   |                |                |                |                   |      |      |      |
| Amazonas.....            | 51.658,50         | 40.296,90      | 45.370,10      | 55.523,30      | 100               | 77   | 87   | 108  |
| Pará.....                | 131.280,60        | 83.680,50      | 132.892,60     | 135.138,20     | 100               | 64   | 102  | 103  |
| <b>NORDESTE</b>          |                   |                |                |                |                   |      |      |      |
| Maranhão.....            | 123.837,90        | 135.387,80     | 157.028,60     | 160.134,60     | 100               | 109  | 127  | 129  |
| Piauí.....               | 592.318,40        | 637.284,80     | 595.622,00     | 671.698,50     | 100               | 108  | 101  | 114  |
| Ceará.....               | 252.179,00        | 391.545,80     | 636.660,00     | 601.666,00     | 100               | 156  | 253  | 239  |
| Rio Grande do Norte..... | 170.849,00        | 264.600,40     | 404.849,50     | 443.867,90     | 100               | 155  | 237  | 260  |
| Paraíba.....             | 347.248,10        | 742.584,40     | 928.802,20     | 1.775.170,20   | 100               | 214  | 268  | 512  |
| Pernambuco.....          | 1.227.775,70      | 1.746.008,10   | 2.542.438,80   | 3.444.197,60   | 100               | 142  | 207  | 280  |
| Alagoas.....             | 146.552,80        | 189.123,20     | 246.798,50     | 260.785,10     | 100               | 129  | 168  | 178  |
| <b>LESTE</b>             |                   |                |                |                |                   |      |      |      |
| Sergipe.....             | 56.608,70         | 114.022,30     | 182.222,40     | 526.685,70     | 100               | 200  | 319  | 925  |
| Bahia.....               | 1.015.307,00      | 1.255.274,80   | 589.307,50     | 1.852.555,60   | 100               | 124  | 58   | 183  |
| Minas Gerais.....        | 40.937.791,50     | 96.499.481,30  | 114.950.497,50 | 120.938.930,90 | 100               | 236  | 281  | 295  |
| Espírito Santo.....      | 887.390,10        | 1.174.521,30   | 560.510,90     | 1.731.847,20   | 100               | 132  | 63   | 195  |
| Rio de Janeiro.....      | 40.026.503,60     | 46.755.948,20  | 52.022.472,60  | 57.620.602,60  | 100               | 117  | 130  | 144  |
| <b>SUL</b>               |                   |                |                |                |                   |      |      |      |
| São Paulo.....           | 61.799.928,70     | 61.507.794,90  | 38.764.580,30  | 45.201.200,20  | 100               | 100  | 63   | 73   |
| Paraná.....              | 24.264.550,60     | 29.000.782,50  | 31.140.351,40  | 34.885.757,50  | 100               | 120  | 128  | 144  |
| Santa Catarina.....      | 12.337.441,60     | 15.538.263,00  | 17.048.896,20  | 18.440.994,20  | 100               | 126  | 138  | 149  |
| Rio Grande do Sul.....   | 4.942.356,40      | 6.263.005,70   | 4.970.303,80   | 5.090.545,20   | 100               | 127  | 101  | 103  |
| <b>CENTRO-OESTE</b>      |                   |                |                |                |                   |      |      |      |
| Goiás.....               | 1.816.040,00      | 3.292.219,00   | 4.179.202,50   | 5.481.447,50   | 100               | 181  | 230  | 302  |
| Mato Grosso.....         | 626.167,10        | 1.236.454,30   | 631.088,40     | 386.477,90     | 100               | 197  | 101  | 61   |
| <b>BRASIL</b>            | 191.773.785,00    | 266.868.279,20 | 270.729.895,80 | 299.705.225,90 | 100               | 139  | 141  | 156  |

## ARRECAÇÃO PELAS DELEGACIAS FISCAIS

| REGIÕES                  | NÚMEROS ABSOLUTOS |                |                |                | NÚMEROS RELATIVOS |       |      |       |
|--------------------------|-------------------|----------------|----------------|----------------|-------------------|-------|------|-------|
|                          | 1955              | 1956           | 1957           | 1958           | 1955              | 1956  | 1957 | 1958  |
|                          | Cr\$              | Cr\$           | Cr\$           | Cr\$           |                   |       |      |       |
| <b>NORTE</b>             |                   |                |                |                |                   |       |      |       |
| Amazonas.....            | 41.341,90         | 20.545,00      | 364.468,60     | —              | 100               | 51    | 888  | —     |
| Pará.....                | 1.616,20          | —              | —              | —              | 100               | —     | —    | —     |
| <b>NORDESTE</b>          |                   |                |                |                |                   |       |      |       |
| Maranhão.....            | —                 | —              | —              | —              | —                 | —     | —    | —     |
| Piauí.....               | —                 | —              | —              | —              | —                 | —     | —    | —     |
| Ceará.....               | —                 | —              | —              | —              | —                 | —     | —    | —     |
| Rio Grande do Norte..... | —                 | —              | —              | —              | —                 | —     | —    | —     |
| Paraíba.....             | 400.188,20        | —              | —              | —              | 100               | —     | —    | —     |
| Pernambuco.....          | 4.510,70          | 75.245,20      | —              | —              | 100               | 1.500 | —    | —     |
| Alagoas.....             | 30.979,70         | 1.497,50       | 2.497,50       | 2.552,50       | 100               | 3     | 6    | 10    |
| <b>LESTE</b>             |                   |                |                |                |                   |       |      |       |
| Sergipe.....             | 153.540,10        | 1.009.515,90   | 1.635.697,60   | 2.512.321,40   | 100               | 656   | 1062 | 1.651 |
| Bahia.....               | —                 | —              | —              | —              | —                 | —     | —    | —     |
| Minas Gerais.....        | 25.968.965,30     | 96.473,60      | 3.944.548,30   | 26.074.332,50  | 100               | 0     | 15   | 130   |
| Espírito Santo.....      | —                 | —              | —              | —              | —                 | —     | —    | —     |
| Rio de Janeiro.....      | 492.737,20        | 632.815,50     | 673.373,70     | 747,30         | 100               | 128   | 137  | 0     |
| <b>SUL</b>               |                   |                |                |                |                   |       |      |       |
| São Paulo.....           | 66.789.295,20     | 99.716.477,10  | 139.907.589,80 | 419.501.434,03 | 100               | 149   | 209  | 628   |
| Paraná.....              | —                 | —              | —              | —              | —                 | —     | —    | —     |
| Santa Catarina.....      | —                 | —              | —              | —              | —                 | —     | —    | —     |
| Rio Grande do Sul.....   | 9.169.746,50      | 10.551.274,00  | 16.617.094,80  | 33.022.978,50  | 100               | 115   | 181  | 327   |
| <b>CENTRO-OESTE</b>      |                   |                |                |                |                   |       |      |       |
| Goiás.....               | —                 | —              | —              | —              | —                 | —     | —    | —     |
| Mato Grosso.....         | —                 | —              | —              | —              | —                 | —     | —    | —     |
| <b>Brasil</b>            | 105.052.921,00    | 112.103.841,80 | 163.147.270,30 | 478.114.365,20 | 100               | 109   | 158  | 464   |

## RECEITA ORDINÁRIA

## Renda Tributária

## Impôsto Único sôbre Energia Elétrica

## ARRECAÇÃO PELAS MESAS DE RENDAS

| REGIÕES                  | NÚMEROS ABSOLUTOS |              |              |              | NÚMEROS RELATIVOS |      |      |      |
|--------------------------|-------------------|--------------|--------------|--------------|-------------------|------|------|------|
|                          | 1955              | 1956         | 1957         | 1958         | 1955              | 1956 | 1957 | 1958 |
|                          | Cr\$              | Cr\$         | Cr\$         | Cr\$         |                   |      |      |      |
| NORTE                    |                   |              |              |              |                   |      |      |      |
| Amazonas.....            | 32.225,10         | 31.580,00    | 39.837,40    | 10.083,50    | 100               | 100  | 125  | 31   |
| Paraná.....              | —                 | —            | —            | 22.781,20    | —                 | —    | —    | 100  |
| NORDESTE                 |                   |              |              |              |                   |      |      |      |
| Pernambuco.....          | 2.582,00          | 3.553,90     | 5.282,10     | 7.654,00     | 100               | 133  | 167  | 267  |
| Paraíba.....             | —                 | —            | 2.108,20     | 1.120,80     | —                 | —    | 100  | 50   |
| Rio Grande do Norte..... | 74.450,60         | 66.648,10    | 36.660,40    | 35.821,70    | 100               | 91   | 50   | 49   |
| Sergipe.....             | 34.023,30         | 36.033,80    | 34.697,40    | 8.582,80     | 100               | 106  | 103  | 25   |
| LESTE                    |                   |              |              |              |                   |      |      |      |
| Minas Gerais.....        | 36.743,10         | 41.432,70    | 37.154,10    | 43.309,70    | 100               | 111  | 100  | 116  |
| Rio de Janeiro.....      | 8.893,80          | 1.962,60     | —            | —            | 100               | 22   | —    | —    |
| SUL                      |                   |              |              |              |                   |      |      |      |
| São Paulo.....           | 57.443,50         | 68.399,70    | —            | —            | 100               | 119  | —    | —    |
| Paraná.....              | 78.032,50         | 78.076,60    | 125.437,80   | 175.471,50   | 100               | 100  | 160  | 224  |
| Santa Catarina.....      | 1.396.403,70      | 1.855.181,20 | 1.990.647,20 | 2.145.773,80 | 100               | 133  | 143  | 154  |
| Rio Grande do Sul.....   | 153.070,90        | 217.768,20   | 107.451,80   | 88.969,00    | 100               | 142  | 70   | 58   |
| CENTRO-OESTE             |                   |              |              |              |                   |      |      |      |
| Mato Grosso.....         | 49.483,60         | 40.636,40    | 73.158,40    | 105.753,90   | 100               | 184  | 149  | 216  |
| BRASIL.....              | 1.923.352,10      | 2.439.273,20 | 2.452.434,80 | 2.645.321,90 | 100               | 127  | 128  | 138  |

## RECEITA ORDINÁRIA

## Renda Tributária

## Impôsto Único sôbre Energia Elétrica

## ARRECADAÇÃO PELOS POSTOS E REGISTROS FISCAIS

| REGIÕES        | NÚMEROS ABSOLUTOS |          |          |        | NÚMEROS RELATIVOS |      |      |      |
|----------------|-------------------|----------|----------|--------|-------------------|------|------|------|
|                | 1955              | 1956     | 1957     | 1958   | 1955              | 1956 | 1957 | 1958 |
|                | Cr\$              | Cr\$     | Cr\$     | Cr\$   |                   |      |      |      |
| NORTE          |                   |          |          |        |                   |      |      |      |
| Amazonas:..... | 1.057,80          | 1.605,70 | 1.704,40 | 812,90 | 100               | 200  | 200  |      |
| BRASIL:.....   | 1.057,80          | 1.605,70 | 1.704,40 | 812,90 | 100               | 200  | 200  |      |

## ARRECADAÇÃO PELAS RECEBEDORIAS

| REGIÕES                | NÚMEROS ABSOLUTOS |                |                |                | NÚMEROS RELATIVOS |      |      |      |
|------------------------|-------------------|----------------|----------------|----------------|-------------------|------|------|------|
|                        | 1955              | 1956           | 1957           | 1958           | 1955              | 1956 | 1957 | 1958 |
|                        | Cr\$              | Cr\$           | Cr\$           | Cr\$           |                   |      |      |      |
| LESTE                  |                   |                |                |                |                   |      |      |      |
| Distrito Federal:..... | 148.030.313,90    | 184.174.627,80 | 210.296.997,40 | 230.920.146,80 | 100               | 124  | 142  |      |
| SUL                    |                   |                |                |                |                   |      |      |      |
| São Paulo:.....        | 305.202.441,40    | 388.336.187,10 | 418.378.066,10 | 225.412.539,20 | 100               | 127  | 137  |      |
| BRASIL:.....           | 453.232.755,30    | 572.510.814,90 | 628.675.062,50 | 456.332.686,00 | 100               | 126  | 139  |      |

## RECEITA ORDINÁRIA

## Renda Tributária

## Impostos Atribuídos à União nos Territórios

## ARRECADAÇÃO GERAL

| REGIÕES                       | NÚMEROS ABSOLUTOS   |                      |                      |                      |                      | NÚMEROS RELATIVOS |            |            |            |            |
|-------------------------------|---------------------|----------------------|----------------------|----------------------|----------------------|-------------------|------------|------------|------------|------------|
|                               | 1954                | 1955                 | 1956                 | 1957                 | 1958                 | 1954              | 1955       | 1956       | 1957       | 1958       |
|                               | Cr\$                | Cr\$                 | Cr\$                 | Cr\$                 | Cr\$                 |                   |            |            |            |            |
| <b>NORTE</b>                  |                     |                      |                      |                      |                      |                   |            |            |            |            |
| Território de Rondônia.....   | 2.318.848,00        | 3.825.971,19         | 4.395.393,70         | 6.631.803,30         | 7.621.517,50         | 100               | 165        | 190        | 286        | 329        |
| Território do Acre.....       | 3.645.707,40        | 5.891.754,70         | 7.172.866,10         | 8.787.465,40         | 9.389.608,40         | 100               | 162        | 197        | 241        | 258        |
| Território do Rio Branco..... | 1.226.679,40        | 1.584.704,90         | 1.542.057,60         | 1.497.763,50         | 1.609.176,50         | 100               | 129        | 126        | 122        | 131        |
| Território do Amapá.....      | 1.174.934,60        | 2.351.030,20         | 3.542.057,90         | 3.836.957,60         | 4.332.015,20         | 100               | 200        | 301        | 327        | 369        |
| <b>SUL</b>                    |                     |                      |                      |                      |                      |                   |            |            |            |            |
| Território do Iguazu.....     | —                   | —                    | —                    | —                    | —                    | —                 | —          | —          | —          | —          |
| <b>CENTRO-OESTE</b>           |                     |                      |                      |                      |                      |                   |            |            |            |            |
| Território de Ponta-Porã..... | —                   | —                    | —                    | —                    | —                    | —                 | —          | —          | —          | —          |
| <b>BRASIL.....</b>            | <b>8.366.169,40</b> | <b>13.653.460,90</b> | <b>16.652.375,30</b> | <b>20.753.989,80</b> | <b>22.952.317,60</b> | <b>100</b>        | <b>163</b> | <b>199</b> | <b>248</b> | <b>274</b> |

## ARRECADAÇÃO POR ESPÉCIE DE REPARTIÇÕES

| REPARTIÇÕES                     | NÚMEROS ABSOLUTOS   |                      |                      |                      |                      | NÚMEROS RELATIVOS |            |            |            |            |
|---------------------------------|---------------------|----------------------|----------------------|----------------------|----------------------|-------------------|------------|------------|------------|------------|
|                                 | 1954                | 1955                 | 1956                 | 1957                 | 1958                 | 1954              | 1955       | 1956       | 1957       | 1958       |
|                                 | Cr\$                | Cr\$                 | Cr\$                 | Cr\$                 | Cr\$                 |                   |            |            |            |            |
| Agências Aduaneiras.....        | 89.502,50           | 225.161,50           | 213.500,50           | 140.410,00           | 190.112,50           | 100               | 250        | 238        | 156        | 211        |
| Alfândegas.....                 | —                   | 491.165,90           | 3.462,50             | 20.925,00            | 602.687,90           | —                 | 100        | 1          | 4          | 123        |
| Coletorias.....                 | 2.757.562,30        | 5.115.730,50         | 7.192.447,60         | 8.948.015,50         | 9.103.030,60         | 100               | 185        | 261        | 324        | 330        |
| Mesas de Rendas.....            | 5.203.115,30        | 7.381.527,40         | 8.784.205,90         | 11.122.268,50        | 12.446.831,50        | 100               | 142        | 169        | 214        | 239        |
| Postos e Registros Fiscais..... | 315.989,30          | 439.875,60           | 458.758,80           | 522.370,80           | 609.655,10           | 100               | 139        | 145        | 165        | 193        |
| <b>TOTAL.....</b>               | <b>8.366.169,40</b> | <b>13.653.460,90</b> | <b>16.652.375,30</b> | <b>20.753.989,80</b> | <b>22.952.317,60</b> | <b>100</b>        | <b>163</b> | <b>199</b> | <b>248</b> | <b>274</b> |

## ARRECADAÇÃO PELAS AGÊNCIAS ADUANEIRAS

| REGIÕES            | NÚMEROS ABSOLUTOS |                   |                   |                   |                   | NÚMEROS RELATIVOS |            |            |            |            |
|--------------------|-------------------|-------------------|-------------------|-------------------|-------------------|-------------------|------------|------------|------------|------------|
|                    | 1954              | 1955              | 1956              | 1957              | 1958              | 1954              | 1955       | 1956       | 1957       | 1958       |
|                    | Cr\$              | Cr\$              | Cr\$              | Cr\$              | Cr\$              |                   |            |            |            |            |
| <b>NORTE</b>       |                   |                   |                   |                   |                   |                   |            |            |            |            |
| Amazonas.....      | 89.502,50         | 225.161,50        | 213.500,50        | 140.410,00        | 190.112,50        | 100               | 250        | 238        | 156        | 211        |
| <b>BRASIL.....</b> | <b>89.502,50</b>  | <b>225.161,50</b> | <b>213.500,50</b> | <b>140.410,00</b> | <b>190.112,50</b> | <b>100</b>        | <b>250</b> | <b>238</b> | <b>156</b> | <b>211</b> |

## RECEITA ORDINÁRIA

## Renda Tributária

## Impostos Atribuídos à União nos Territórios

## ARRECADAÇÃO PELAS ALFÂNDEGAS

| REGIÕES     | NÚMEROS ABSOLUTOS |          |           |           | NÚMEROS RELATIVOS |      |      |      |
|-------------|-------------------|----------|-----------|-----------|-------------------|------|------|------|
|             | 1955              | 1956     | 1957      | 1958      | 1955              | 1956 | 1957 | 1958 |
|             | Cr\$              | Cr\$     | Cr\$      | Cr\$      |                   |      |      |      |
| NORTE       |                   |          |           |           |                   |      |      |      |
| Amazonas:   |                   |          |           |           |                   |      |      |      |
| Manaus..... | 491.165,90        | 3.462,50 | 20.925,00 | 16.450,00 | 100               | 1    | 4    | 3    |
| BRASIL..... | 491.165,90        | 3.462,50 | 20.925,00 | 16.450,00 | 100               | 1    | 4    | 3    |

## ARRECADAÇÃO PELAS COLETORIAS

| REGIÕES          | NÚMEROS ABSOLUTOS |              |              |              |              | NÚMEROS RELATIVOS |      |      |      |      |
|------------------|-------------------|--------------|--------------|--------------|--------------|-------------------|------|------|------|------|
|                  | 1954              | 1955         | 1956         | 1957         | 1958         | 1954              | 1955 | 1956 | 1957 | 1958 |
|                  | Cr\$              | Cr\$         | Cr\$         | Cr\$         | Cr\$         |                   |      |      |      |      |
| NORTE            |                   |              |              |              |              |                   |      |      |      |      |
| Amazonas.....    | 2.407.738,60      | 4.311.317,20 | 5.749.923,50 | 7.991.618,20 | 8.404.359,70 | 100               | 179  | 239  | 332  | 349  |
| Pará.....        | 349.823,70        | 804.413,30   | 1.442.524,10 | 956.397,30   | 698.670,90   | 100               | 230  | 412  | 273  | 200  |
| SUL              |                   |              |              |              |              |                   |      |      |      |      |
| Paraná.....      | —                 | —            | —            | —            | —            | —                 | —    | —    | —    | —    |
| CENTRO-OESTE     |                   |              |              |              |              |                   |      |      |      |      |
| Mato Grosso..... | —                 | —            | —            | —            | —            | —                 | —    | —    | —    | —    |
| BRASIL.....      | 2.757.562,30      | 5.115.730,50 | 7.192.447,60 | 8.948.015,50 | 9.103.030,60 | 100               | 185  | 261  | 324  | 330  |



## RECEITA ORDINÁRIA

## Renda Tributária

## Impostos Atribuídos à União nos Territórios

## Arrecadação pelas Mesas de Rendas

| REGIÕES             | NÚMEROS ABSOLUTOS   |                     |                     |                      |                      | NÚMEROS RELATIVOS |            |            |            |            |
|---------------------|---------------------|---------------------|---------------------|----------------------|----------------------|-------------------|------------|------------|------------|------------|
|                     | 1954                | 1955                | 1956                | 1957                 | 1958                 | 1954              | 1955       | 1956       | 1957       | 1958       |
|                     | Cr\$                | Cr\$                | Cr\$                | Cr\$                 | Cr\$                 |                   |            |            |            |            |
| <b>NORTE</b>        |                     |                     |                     |                      |                      |                   |            |            |            |            |
| Amazonas.....       | 4.378.004,40        | 5.834.910,50        | 6.684.672,10        | 8.241.708,20         | 9.399.725,10         | 100               | 133        | 153        | 188        | 215        |
| Pará.....           | 825.110,90          | 1.546.616,90        | 2.099.533,80        | 2.880.660,30         | 3.047.106,40         | 100               | 188        | 255        | 349        | 369        |
| <b>SUL</b>          |                     |                     |                     |                      |                      |                   |            |            |            |            |
| Paraná.....         | —                   | —                   | —                   | —                    | —                    | —                 | —          | —          | —          | —          |
| <b>CENTRO-OESTE</b> |                     |                     |                     |                      |                      |                   |            |            |            |            |
| Mato Grosso.....    | —                   | —                   | —                   | —                    | —                    | —                 | —          | —          | —          | —          |
| <b>BRASIL.....</b>  | <b>5.203.115,30</b> | <b>7.381.527,40</b> | <b>8.784.205,90</b> | <b>11.122.268,50</b> | <b>12.446.831,50</b> | <b>100</b>        | <b>142</b> | <b>169</b> | <b>214</b> | <b>239</b> |

## ARRECAÇÃO PELOS POSTOS E REGISTROS FISCAIS

| REGIÕES            | NÚMEROS ABSOLUTOS |                   |                   |                   |                   | NÚMEROS RELATIVOS |            |            |            |            |
|--------------------|-------------------|-------------------|-------------------|-------------------|-------------------|-------------------|------------|------------|------------|------------|
|                    | 1954              | 1955              | 1956              | 1957              | 1958              | 1954              | 1955       | 1956       | 1957       | 1958       |
|                    | Cr\$              | Cr\$              | Cr\$              | Cr\$              | Cr\$              |                   |            |            |            |            |
| <b>NORTE</b>       |                   |                   |                   |                   |                   |                   |            |            |            |            |
| Amazonas.....      | 315.989,30        | 439.875,60        | 458.758,80        | 522.370,80        | 609.655,10        | 100               | 139        | 145        | 165        | 193        |
| <b>BRASIL.....</b> | <b>315.989,30</b> | <b>439.875,60</b> | <b>458.758,80</b> | <b>522.370,80</b> | <b>609.655,10</b> | <b>100</b>        | <b>139</b> | <b>145</b> | <b>165</b> | <b>193</b> |

## RECEITA ORDINÁRIA

## Renda Tributária

## Taxas

## ARRECAÇÃO GERAL

| REGIÕES  | NÚMEROS ABSOLUTOS     |                       |                       |                         | NÚMEROS RELATIVOS |            |            |             |
|--|-----------------------|-----------------------|-----------------------|-------------------------|-------------------|------------|------------|-------------|
|  | 1955                  | 1956                  | 1957                  | 1958                    | 1955              | 1956       | 1957       | 1958        |
|  | Cr\$                  | Cr\$                  | Cr\$                  | Cr\$                    |                   |            |            |             |
| <b>NORTE</b>                                     |                       |                       |                       |                         |                   |            |            |             |
| Amazonas.....                                    | 973.947,80            | 1.601.867,90          | 1.527.920,20          | 5.087.914,40            | 100               | 164        | 157        | 522         |
| Pará.....  | 847.967,10            | 2.716.733,60          | 6.526.197,90          | 15.472.718,30           | 100               | 320        | 770        | 1.825       |
| <b>NORDESTE</b>                                  |                       |                       |                       |                         |                   |            |            |             |
| Maranhão.....                                    | 281.808,50            | 705.050,20            | 551.656,20            | 1.450.555,80            | 100               | 250        | 196        | 515         |
| Piauí.....                                       | 179.867,10            | 403.215,90            | 512.191,00            | 803.935,10              | 100               | 224        | 284        | 445         |
| Ceará.....                                       | 1.233.460,20          | 2.346.487,90          | 3.128.976,60          | 13.804.693,50           | 100               | 190        | 254        | 1.120       |
| Rio Grande do Norte.....                         | 388.814,50            | 3.255.746,20          | 3.654.041,20          | 5.439.005,40            | 100               | 837        | 939        | 1.398       |
| Paraíba.....                                     | 1.156.173,40          | 2.078.658,10          | 2.273.330,70          | 2.371.795,40            | 100               | 180        | 197        | 205         |
| Pernambuco.....                                  | 5.716.814,10          | 9.567.804,10          | 10.345.686,10         | 86.293.918,10           | 100               | 167        | 181        | 151         |
| Alagoas.....                                     | 981.096,90            | 1.423.649,40          | 1.418.251,60          | 3.198.640,00            | 100               | 145        | 145        | 326         |
| <b>LESTE</b>                                     |                       |                       |                       |                         |                   |            |            |             |
| Sergipe.....                                     | 244.487,60            | 423.343,30            | 418.299,90            | 374.025,70              | 100               | 173        | 171        | 153         |
| Bahia.....                                       | 5.274.378,20          | 10.233.729,10         | 10.795.660,70         | 65.206.594,50           | 100               | 194        | 205        | 1.236       |
| Minas Gerais.....                                | 6.466.390,50          | 22.105.616,80         | 26.641.163,10         | 32.438.854,50           | 100               | 342        | 412        | 502         |
| Espírito Santo.....                              | 1.482.947,60          | 2.187.540,80          | 1.546.234,60          | 2.904.189,20            | 100               | 148        | 104        | 196         |
| Rio de Janeiro.....                              | 2.469.216,10          | 5.155.101,80          | 5.048.093,50          | 6.102.943,70            | 100               | 209        | 204        | 247         |
| Distrito Federal.....                            | 165.387.156,90        | 387.392.592,10        | 431.931.209,70        | 1.387.569.148,90        | 100               | 234        | 261        | 839         |
| <b>SUL</b>                                       |                       |                       |                       |                         |                   |            |            |             |
| São Paulo.....                                   | 38.371.348,80         | 49.705.554,90         | 52.335.104,00         | 2.273.715.767,40        | 100               | 130        | 136        | 5.926       |
| Paraná.....                                      | 3.462.936,90          | 6.585.338,10          | 5.098.280,20          | 17.268.623,90           | 100               | 190        | 147        | 499         |
| Santa Catarina.....                              | 1.436.550,30          | 3.366.024,30          | 4.887.129,80          | 10.347.971,50           | 100               | 234        | 340        | 720         |
| Rio Grande do Sul.....                           | 7.080.469,00          | 13.919.376,40         | 13.240.472,50         | 117.408.048,20          | 100               | 197        | 187        | 1.658       |
| <b>CENTRO OESTE</b>                              |                       |                       |                       |                         |                   |            |            |             |
| Goiás.....                                       | 479.366,60            | 992.871,20            | 1.004.475,30          | 934.488,40              | 100               | 207        | 210        | 195         |
| Mato Grosso.....                                 | 250.479,10            | 1.092.714,60          | 1.238.055,80          | 1.523.020,00            | 100               | 437        | 495        | 609         |
| <b>EXTERIOR</b>                                  |                       |                       |                       |                         |                   |            |            |             |
| Delegacia do Tesouro Brasileiro em New York..... | 155.306.607,80        | 150.885.169,50        | 164.060.369,50        | 169.251.312,00          | 100               | 97         | 106        | 109         |
| <b>BRASIL.....</b>                               | <b>399.472.383,00</b> | <b>678.144.185,60</b> | <b>748.182.800,10</b> | <b>4.218.965.161,90</b> | <b>100</b>        | <b>170</b> | <b>187</b> | <b>1056</b> |

## ARRECAÇÃO POR ESPÉCIE DE REPARTIÇÕES

| REPARTIÇÕES                                  | NÚMEROS ABSOLUTOS     |                       |                       |                         | NÚMEROS RELATIVOS |            |            |              |
|--|-----------------------|-----------------------|-----------------------|-------------------------|-------------------|------------|------------|--------------|
|  | 1955                  | 1956                  | 1957                  | 1958                    | 1955              | 1956       | 1957       | 1958         |
|  | Cr\$                  | Cr\$                  | Cr\$                  | Cr\$                    |                   |            |            |              |
| Agências Aduaneiras.....                     | 630,00                | 229,70                | 158,60                | 54,30                   | 100               | 0          | 0          | 0            |
| Alfândegas.....                              | 46.392.941,00         | 78.318.614,20         | 67.337.663,60         | 3.411.519.079,10        | 100               | 169        | 145        | 7.354        |
| Coletorias.....                              | 14.543.438,50         | 45.209.843,70         | 54.341.312,50         | 66.481.447,40           | 100               | 311        | 374        | 457          |
| Correios e Telégrafos.....                   | 325.505,80            | 750.590,90            | 323.796,90            | 240.853,90              | 100               | 230        | 99         | 74           |
| Delegacias Fiscais.....                      | 174.533.348,30        | 181.530.890,80        | 199.118.081,40        | 259.920.355,90          | 100               | 104        | 114        | 155          |
| Estradas de Ferro.....                       | 485.011,90            | 612.237,60            | 500.829,80            | —                       | 100               | 126        | 103        | —            |
| Mesas de Rendas.....                         | 1.930.135,60          | 3.501.694,50          | 8.746.956,00          | 12.431.388,20           | 100               | 181        | 453        | 644          |
| Diversas Repartições da Capital Federal..... | 143.313.756,70        | 351.322.921,40        | 398.323.609,10        | 439.749.154,50          | 100               | 245        | 278        | 307          |
| Postos e Registros Fiscais.....              | 3,80                  | 7,50                  | 510,50                | 286,10                  | 0                 | 0          | 100        | 0            |
| Recebedorias.....                            | 17.946.611,40         | 16.897.155,30         | 19.489.882,30         | 18.622.542,50           | 100               | 94         | 109        | 104          |
| <b>TOTAL.....</b>                            | <b>399.472.383,00</b> | <b>678.144.185,60</b> | <b>748.182.800,10</b> | <b>4.218.965.161,90</b> | <b>100</b>        | <b>170</b> | <b>187</b> | <b>1.056</b> |

## ARRECAÇÃO PELAS AGÊNCIAS ADUANEIRAS

| REGIÕES            | NÚMEROS ABSOLUTOS |               |               |              | NÚMEROS RELATIVOS |          |          |          |
|--------------------|-------------------|---------------|---------------|--------------|-------------------|----------|----------|----------|
|                    | 1955              | 1956          | 1957          | 1958         | 1955              | 1956     | 1957     | 1958     |
|                    | Cr\$              | Cr\$          | Cr\$          | Cr\$         |                   |          |          |          |
| <b>NORTE</b>       |                   |               |               |              |                   |          |          |          |
| Amazonas.....      | 630,00            | 229,70        | 158,60        | 54,30        | 100               | 0        | 0        | 0        |
| <b>BRASIL.....</b> | <b>630,00</b>     | <b>229,70</b> | <b>158,60</b> | <b>54,30</b> | <b>100</b>        | <b>0</b> | <b>0</b> | <b>0</b> |

## RECEITA ORDINÁRIA

## Renda Tributária

## Taxas

## ARRECADÇÃO PELAS ALFÂNDEGAS

| REGIÕES                    | NÚMEROS ABSOLUTOS    |                      |                      |                         | NÚMEROS RELATIVOS |            |            |              |
|----------------------------|----------------------|----------------------|----------------------|-------------------------|-------------------|------------|------------|--------------|
|                            | 1955                 | 1956                 | 1957                 | 1958                    | 1955              | 1956       | 1957       | 1958         |
|                            | Cr\$                 | Cr\$                 | Cr\$                 | Cr\$                    |                   |            |            |              |
| <b>NORTE</b>               |                      |                      |                      |                         |                   |            |            |              |
| Amazonas:                  |                      |                      |                      |                         |                   |            |            |              |
| Manaus.....                | 36.179,40            | 65.618,80            | 32.079,90            | 3.678.593,30            | 100               | 183        | 89         | 10.219       |
| Pará:                      |                      |                      |                      |                         |                   |            |            |              |
| Belém.....                 | 158.724,80           | 1.220.089,80         | 803.105,70           | 8.197.188,00            | 100               | 767        | 505        | 5.155        |
| <b>NORDESTE</b>            |                      |                      |                      |                         |                   |            |            |              |
| Maranhão:                  |                      |                      |                      |                         |                   |            |            |              |
| São Luís.....              | 29.145,70            | 25.170,90            | 141.260,20           | 1.072.977,80            | 100               | 86         | 485        | 3.700        |
| Piauí:                     |                      |                      |                      |                         |                   |            |            |              |
| Paraíba.....               | 107.418,70           | 125.637,60           | 242.585,60           | 558.318,00              | 100               | 118        | 227        | 521          |
| Ceará:                     |                      |                      |                      |                         |                   |            |            |              |
| Fortaleza.....             | 433.023,60           | 1.038.471,30         | 1.833.821,60         | 12.353.663,30           | 100               | 249        | 424        | 2.853        |
| Rio Grande do Norte:       |                      |                      |                      |                         |                   |            |            |              |
| Natal.....                 | 79.385,50            | 260.646,10           | 209.467,60           | 704.650,40              | 100               | 330        | 265        | 892          |
| Paraíba:                   |                      |                      |                      |                         |                   |            |            |              |
| João Pessoa.....           | 496.518,30           | 721.073,20           | 1.260.336,00         | 1.428.323,40            | 100               | 145        | 245        | 287          |
| Pernambuco:                |                      |                      |                      |                         |                   |            |            |              |
| Recife.....                | 4.869.176,10         | 7.309.892,60         | 7.915.133,00         | 83.825.452,40           | 100               | 150        | 163        | 1.722        |
| Alagoas:                   |                      |                      |                      |                         |                   |            |            |              |
| Maceió.....                | 824.757,20           | 1.011.195,60         | 1.083.848,20         | 2.847.705,20            | 100               | 123        | 131        | 345          |
| <b>LESTE</b>               |                      |                      |                      |                         |                   |            |            |              |
| Sergipe:                   |                      |                      |                      |                         |                   |            |            |              |
| Aracaju.....               | 5.425,50             | 2.678,10             | 1.691,40             | 7.981,50                | 100               | 60         | 40         | 160          |
| Bahia:                     |                      |                      |                      |                         |                   |            |            |              |
| Salvador.....              | 3.191.760,00         | 4.900.530,30         | 5.206.446,80         | 59.458.525,50           | 100               | 154        | 163        | 1.863        |
| Espírito Santo:            |                      |                      |                      |                         |                   |            |            |              |
| Vitória.....               | 1.355.718,50         | 1.818.564,20         | 976.131,40           | 2.448.604,20            | 100               | 134        | 72         | 181          |
| Rio de Janeiro             |                      |                      |                      |                         |                   |            |            |              |
| Niterói.....               | 10.156,10            | 10.558,90            | 8.071,40             | 91.379,50               | 100               | 110        | 80         | 910          |
| Distrito Federal:          |                      |                      |                      |                         |                   |            |            |              |
| Rio de Janeiro.....        | 7.485.505,70         | 21.864.007,20        | 18.106.586,40        | 931.555.259,40          | 100               | 292        | 242        | 12.444       |
| <b>SUL</b>                 |                      |                      |                      |                         |                   |            |            |              |
| São Paulo:                 |                      |                      |                      |                         |                   |            |            |              |
| Santos.....                | 22.529.856,00        | 27.655.516,00        | 21.382.782,00        | 2.179.019.019,20        | 100               | 123        | 95         | 9.672        |
| Paraná:                    |                      |                      |                      |                         |                   |            |            |              |
| Paraguá.....               | 2.357.224,50         | 4.316.260,20         | 2.646.650,10         | 12.591.890,00           | 100               | 183        | 112        | 534          |
| Santa Catarina             |                      |                      |                      |                         |                   |            |            |              |
| Florianópolis.....         | 134.095,20           | 96.898,60            | 94.306,30            | 364.487,90              | 100               | 72         | 70         | 272          |
| São Francisco.....         | 236.651,00           | 224.253,00           | 634.642,90           | 3.546.909,40            | 100               | 95         | 268        | 1.497        |
| Rio Grande do Sul:         |                      |                      |                      |                         |                   |            |            |              |
| Jaguarião.....             | 21.174,40            | 24.977,10            | 37.035,60            | 67.689,10               | 100               | 119        | 176        | 324          |
| Porto Alegre.....          | 272.621,00           | 324.678,80           | 238.324,30           | 89.229.846,40           | 100               | 119        | 87         | 32.685       |
| Pelotas.....               | 216.887,60           | 251.337,90           | 197.880,50           | 687.853,50              | 100               | 116        | 91         | 317          |
| Rio Grande.....            | 1.174.181,50         | 4.214.288,00         | 3.379.920,90         | 14.926.148,40           | 100               | 359        | 288        | 1.271        |
| Santana do Livramento..... | 180.961,20           | 356.050,60           | 309.967,70           | 1.777.778,70            | 100               | 197        | 171        | 982          |
| Uruguaiana.....            | 90.966,20            | 155.304,90           | 286.320,20           | 628.926,10              | 100               | 170        | 314        | 691          |
| <b>CENTRO-OESTE</b>        |                      |                      |                      |                         |                   |            |            |              |
| Mato Grosso:               |                      |                      |                      |                         |                   |            |            |              |
| Corumbá.....               | 95.427,30            | 324.914,50           | 309.267,10           | 449.950,50              | 100               | 342        | 325        | 474          |
| <b>BRASIL.....</b>         | <b>46.392.941,00</b> | <b>78.318.614,20</b> | <b>67.337.663,60</b> | <b>3.411.519.079,10</b> | <b>100</b>        | <b>169</b> | <b>145</b> | <b>7.354</b> |

## RECEITA ORDINÁRIA

## Renda Tributária

## TAXAS

## ARRECADAÇÃO PELAS COLETORIAS

| REGIÕES                  | NÚMEROS ABSOLUTOS |               |               |               | NÚMEROS RELATIVOS |       |       |       |
|--------------------------|-------------------|---------------|---------------|---------------|-------------------|-------|-------|-------|
|                          | 1955              | 1956          | 1957          | 1958          | 1955              | 1956  | 1957  | 1958  |
| NORTE                    | Cr\$              | Cr\$          | Cr\$          | Cr\$          |                   |       |       |       |
| Amazonas.....            | 8.051,00          | 9.091,00      | 9.956,20      | 172.875,10    | 100               | 113   | 125   | 2.163 |
| Pará.....                | 19.122,50         | 55.312,90     | 37.768,10     | 161.854,20    | 100               | 289   | 200   | 853   |
| NORDESTE                 |                   |               |               |               |                   |       |       |       |
| Maranhão.....            | 648,80            | 135.285,90    | 57.857,40     | 43.735,10     | 100               | 13500 | 58000 | 4.400 |
| Piauí.....               | 15.356,10         | 78.119,00     | 92.693,80     | 53.650,20     | 100               | 520   | 620   | 360   |
| Ceará.....               | 25.158,40         | 68.697,20     | 147.828,40    | 212.437,70    | 100               | 276   | 592   | 968   |
| Rio Grande do Norte..... | 4.947,40          | 2.319.281,70  | 2.976.555,89  | 4.254.224,99  | 100               | 45380 | 59540 | 85080 |
| Paraíba.....             | 413.695,70        | 940.949,40    | 661.742,90    | 591.749,30    | 100               | 227   | 160   | 143   |
| Pernambuco.....          | 70.094,10         | 642.255,10    | 597.837,10    | 925.653,20    | 100               | 917   | 854   | 1.323 |
| Alagoas.....             | 24.398,80         | 16.746,90     | 23.549,20     | 24.503,70     | 100               | 71    | 100   | 104   |
| LESTE                    |                   |               |               |               |                   |       |       |       |
| Sergipe.....             | 7.548,20          | 20.545,00     | 20.031,40     | 24.947,60     | 100               | 253   | 250   | 313   |
| Bahia.....               | 56.677,89         | 871.615,80    | 1.133.988,80  | 1.667.658,00  | 100               | 1530  | 1989  | 2.925 |
| Minas Gerais.....        | 5.472.551,10      | 20.260.427,50 | 24.814.962,80 | 30.632.778,70 | 100               | 376   | 453   | 559   |
| Espírito Santo.....      | 93.789,10         | 214.516,20    | 423.273,30    | 317.275,90    | 100               | 229   | 450   | 337   |
| Rio de Janeiro.....      | 1.655.883,10      | 3.866.531,20  | 3.999.765,60  | 4.785.282,70  | 100               | 234   | 242   | 289   |
| SUL                      |                   |               |               |               |                   |       |       |       |
| São Paulo.....           | 3.555.649,50      | 9.080.314,00  | 12.176.438,00 | 14.125.384,50 | 100               | 255   | 342   | 397   |
| Paraná.....              | 803.991,60        | 1.417.923,70  | 1.298.340,60  | 1.512.231,30  | 100               | 176   | 161   | 188   |
| Santa Catarina.....      | 519.681,50        | 2.243.121,60  | 2.674.334,40  | 2.592.204,40  | 100               | 431   | 514   | 498   |
| Rio Grande do Sul.....   | 1.281.559,90      | 1.743.912,30  | 1.794.384,10  | 2.908.461,20  | 100               | 136   | 140   | 227   |
| CENTRO-OESTE             |                   |               |               |               |                   |       |       |       |
| Goiás.....               | 437.153,40        | 774.070,80    | 810.402,70    | 744.421,70    | 100               | 177   | 185   | 170   |
| Mato Grosso.....         | 76.573,50         | 451.126,50    | 589.596,90    | 729.072,00    | 100               | 585   | 766   | 947   |
| BRASIL.....              | 14.543.433,50     | 45.209.843,70 | 54.314.312,50 | 65.481.447,40 | 100               | 311   | 374   | 457   |

## ARRECADAÇÃO PELOS CORREIOS E TELÉGRAFOS

| REGIÕES                  | NÚMEROS ABSOLUTOS |            |            |            | NÚMEROS RELATIVOS |      |      |      |
|--------------------------|-------------------|------------|------------|------------|-------------------|------|------|------|
|                          | 1955              | 1956       | 1957       | 1958       | 1955              | 1956 | 1957 | 1958 |
| NORTE                    | Cr\$              | Cr\$       | Cr\$       | Cr\$       |                   |      |      |      |
| Amazonas.....            | 5.919,00          | 11.923,70  | 7.904,60   | 10.073,70  | 100               | 200  | 133  | 16   |
| Pará.....                | 8.760,60          | 15.403,40  | 12.919,60  | 9.289,80   | 100               | 167  | 144  | 10   |
| NORDESTE                 |                   |            |            |            |                   |      |      |      |
| Maranhão.....            | 4.908,20          | 17.495,40  | 12.399,60  | 10.224,00  | 100               | 340  | 240  | 20   |
| Piauí.....               | 520,00            | 6.005,00   | —          | —          | 100               | 600  | —    | —    |
| Ceará.....               | 11.069,40         | 16.962,00  | 12.947,80  | 10.352,00  | 100               | 155  | 118  | 9    |
| Rio Grande do Norte..... | 2.884,80          | 2.644,40   | 961,60     | —          | 100               | 100  | 33   | —    |
| Paraíba.....             | 2.455,50          | —          | —          | —          | 100               | —    | —    | —    |
| Pernambuco.....          | 11.890,80         | 1.490,20   | 245,30     | —          | 100               | 8    | 0    | —    |
| Alagoas.....             | —                 | —          | —          | —          | —                 | —    | —    | —    |
| LESTE                    |                   |            |            |            |                   |      |      |      |
| Sergipe.....             | —                 | 3.764,00   | 5.565,30   | 5.332,80   | —                 | 100  | 150  | 12   |
| Bahia.....               | 11.933,20         | 23.006,60  | 19.284,00  | 8.849,00   | 100               | 192  | 83   | 7    |
| Minas Gerais.....        | 28.014,00         | 76.282,50  | 39.954,30  | 23.566,80  | 100               | 271  | 143  | 8    |
| Espírito Santo.....      | —                 | —          | —          | —          | —                 | —    | —    | —    |
| Rio de Janeiro.....      | 14.437,50         | 37.995,50  | 24.041,40  | 22.415,90  | 100               | 271  | 171  | 127  |
| Distrito Federal.....    | 155.652,40        | 405.616,40 | 142.289,10 | 97.438,20  | 100               | 260  | 91   | 62   |
| SUL                      |                   |            |            |            |                   |      |      |      |
| São Paulo.....           | 30.491,20         | 47.169,60  | 20.974,10  | 14.735,80  | 100               | 157  | 70   | 6    |
| Paraná.....              | 2.132,40          | 2.899,80   | —          | —          | 100               | 150  | —    | —    |
| Santa Catarina.....      | 8.200,60          | 20.737,80  | 5.491,40   | 4.341,00   | 100               | 263  | 63   | 10   |
| Rio Grande do Sul.....   | 20.863,80         | 55.062,20  | 24.640,00  | 15.543,00  | 100               | 262  | 119  | 16   |
| CENTRO-OESTE             |                   |            |            |            |                   |      |      |      |
| Goiás.....               | —                 | —          | —          | —          | —                 | —    | —    | —    |
| Mato Grosso.....         | 5.063,00          | 6.134,40   | 3.067,20   | 8.688,90   | 100               | 120  | 60   | 10   |
| BRASIL.....              | 325.505,80        | 750.590,90 | 323.796,30 | 240.853,90 | 100               | 230  | 99   | 4    |

## REND A ORDINÁRIA

## Renda Tributária

## Taxas

## ARRECAÇÃO PELAS DELEGACIAS FISCAIS

| REGIÕES  | NÚMEROS ABSOLUTOS     |                       |                       |                       | NÚMEROS RELATIVOS |            |            |            |
|--|-----------------------|-----------------------|-----------------------|-----------------------|-------------------|------------|------------|------------|
|  | 1955                  | 1956                  | 1957                  | 1958                  | 1955              | 1956       | 1957       | * 1958     |
| <b>NORTE</b>                                     | Cr\$                  | Cr\$                  | Cr\$                  | Cr\$                  |                   |            |            |            |
| Amazonas.....                                    | 837.726,50            | 1.300.534,00          | 1.079.037,40          | 896.514,60            | 100               | 155        | 129        | 107        |
| Pará.....  | 655.576,70            | 1.398.103,60          | 1.580.602,60          | 2.155.194,8           | 100               | 213        | 241        | 329        |
| <b>NORDESTE</b>                                  |                       |                       |                       |                       |                   |            |            |            |
| Maranhão.....                                    | 215.839,00            | 511.061,30            | 330.034,70            | 323.524,00            | 100               | 237        | 153        | 153        |
| Piauí.....                                       | 47.316,10             | 193.715,10            | 172.070,30            | 188.964,90            | 100               | 413        | 366        | 402        |
| Ceará.....                                       | 706.437,90            | 1.179.691,00          | 1.114.695,10          | 1.207.609,40          | 100               | 167        | 158        | 171        |
| Rio Grande do Norte.....                         | 153.745,80            | 388.431,20            | 394.522,60            | 457.741,80            | 100               | 211        | 215        | 249        |
| Paraíba.....                                     | 245.959,40            | 416.635,50            | 351.251,80            | 351.722,70            | 100               | 170        | 143        | 143        |
| Pernambuco.....                                  | 777.731,90            | 1.615.656,40          | 1.832.716,00          | 1.542.812,50          | 100               | 208        | 237        | 198        |
| Alagoas.....                                     | 120.612,80            | 393.643,00            | 305.715,00            | 325.082,40            | 100               | 301        | 254        | 248        |
| <b>LESTE</b>                                     |                       |                       |                       |                       |                   |            |            |            |
| Sergipe.....                                     | 231.513,90            | 400.120,20            | 396.577,10            | 341.096,60            | 100               | 173        | 171        | 147        |
| Bahia.....                                       | 922.250,80            | 1.909.957,30          | 1.809.675,40          | 1.865.284,30          | 100               | 207        | 196        | 202        |
| Minas Gerais.....                                | 872.402,40            | 1.657.510,80          | 1.675.515,30          | 1.835.075,80          | 100               | 190        | 192        | 211        |
| Espírito Santo.....                              | 33.440,00             | 154.460,40            | 145.829,90            | 138.309,10            | 100               | 467        | 445        | 418        |
| Rio de Janeiro.....                              | 522.250,60            | 1.106.989,70          | 948.559,20            | 1.009.558,80          | 100               | 212        | 182        | 193        |
| <b>SUL</b>                                       |                       |                       |                       |                       |                   |            |            |            |
| São Paulo.....                                   | 8.600.553,20          | 9.527.601,10          | 14.463.169,30         | 77.971.612,80         | 100               | 111        | 168        | 907        |
| Paraná.....                                      | 207.791,30            | 724.848,50            | 665.639,30            | 2.233.063,70          | 100               | 349        | 320        | 1.074      |
| Santa Catarina.....                              | 103.153,20            | 453.989,40            | 386.176,40            | 417.962,70            | 100               | 441        | 375        | 406        |
| Rio Grande do Sul.....                           | 3.817.546,70          | 6.800.527,80          | 6.929.105,90          | 6.939.080,50          | 100               | 178        | 181        | 182        |
| <b>CENTRO-OESTE</b>                              |                       |                       |                       |                       |                   |            |            |            |
| Goiás.....                                       | 42.216,20             | 218.800,40            | 194.072,60            | 190.066,70            | 100               | 521        | 462        | 452        |
| Mato Grosso.....                                 | 72.676,10             | 293.444,60            | 281.746,00            | 277.684,80            | 100               | 401        | 386        | 381        |
| <b>EXTERIOR</b>                                  |                       |                       |                       |                       |                   |            |            |            |
| Delegacia de Tesouro Brasileiro em New York..... | 155.306.607,80        | 150.885.169,50        | 164.060.369,50        | 169.251.312,00        | 100               | 97         | 106        | 109        |
| <b>BRASIL.....</b>                               | <b>174.533.348,30</b> | <b>181.530.890,80</b> | <b>199.118.081,40</b> | <b>269.920.355,90</b> | <b>100</b>        | <b>104</b> | <b>114</b> | <b>155</b> |

## RECEITA ORDINÁRIA

## Renda Tributária

## Taxas

## ARRECAÇÃO PELAS ESTRADAS DE FERRO

| REGIÕES                                     | NÚMEROS ABSOLUTOS |            |            |      | NÚMEROS RELATIVOS |      |      |      |
|---|-------------------|------------|------------|------|-------------------|------|------|------|
|   | 1955              | 1956       | 1957       | 1958 | 1955              | 1956 | 1957 | 1958 |
| NORTE                                       | Cr\$              | Cr\$       | Cr\$       | Cr\$ |                   |      |      |      |
| Amazonas:                                   |                   |            |            |      |                   |      |      |      |
| Madeira-Mamoré.....                         | 1.679,30          | 1.814,30   | 1.214,70   | —    | 100               | 100  | 50   | —    |
| Pará:..                                     |                   |            |            |      |                   |      |      |      |
| Bragança.....                               | 15.566,00         | 12.970,10  | 7.906,20   | —    | 100               | 95   | 57   | —    |
| NORDESTE                                    |                   |            |            |      |                   |      |      |      |
| Maranhão:                                   |                   |            |            |      |                   |      |      |      |
| São Luís a Teresina.....                    | 34.567,70         | 32.400,70  | 21.341,10  | —    | 100               | 91   | 60   | —    |
| Piauí:                                      |                   |            |            |      |                   |      |      |      |
| Central do Piauí.....                       | 9.776,20          | 5.744,20   | 4.856,50   | —    | 100               | 60   | 50   | —    |
| Ceará:                                      |                   |            |            |      |                   |      |      |      |
| Rêde Viação Cearense.....                   | 67.567,90         | 58.173,00  | 22.076,80  | —    | 100               | 87   | 33   | —    |
| Rio Grande do Norte:                        |                   |            |            |      |                   |      |      |      |
| E. F. Sampaio Corrêa.....                   | 18.867,20         | 23.686,10  | 14.665,90  | —    | 100               | 126  | 79   | —    |
| Mossoró a Souza.....                        | —                 | —          | —          | —    | —                 | —    | —    | —    |
| LESTE                                       |                   |            |            |      |                   |      |      |      |
| Bahia:                                      |                   |            |            |      |                   |      |      |      |
| Viação Férrea Federal Leste Brasileiro..... | 213.957,00        | 285.496,10 | 273.437,60 | —    | 100               | 133  | 128  | —    |
| Minas Gerais:                               |                   |            |            |      |                   |      |      |      |
| Bahia Minas.....                            | 52.248,50         | 59.640,20  | 55.316,50  | —    | 100               | 115  | 106  | —    |
| SUL   |                   |            |            |      |                   |      |      |      |
| Santa Catarina:                             |                   |            |            |      |                   |      |      |      |
| Teresa Cristina.....                        | 4.795,60          | 4.274,60   | 4.668,00   | —    | 100               | 80   | 100  | —    |
| CENTRO-OESTE                                |                   |            |            |      |                   |      |      |      |
| Goiás:                                      |                   |            |            |      |                   |      |      |      |
| Goiás.....                                  | 69.188,50         | 128.038,50 | 95.368,50  | —    | 100               | 186  | 138  | —    |
| BRASIL.....                                 | 486.011,90        | 612.237,60 | 500.829,80 | —    | 100               | 126  | 103  | —    |

## ARRECAÇÃO PELAS MESAS DE RENDAS

| REGIÕES                  | NÚMEROS ABSOLUTOS |              |              |               | NÚMEROS RELATIVOS |       |        |        |
|--------------------------|-------------------|--------------|--------------|---------------|-------------------|-------|--------|--------|
|                          | 1955              | 1956         | 1957         | 1958          | 1955              | 1956  | 1957   | 1958   |
| NORTE                    | Cr\$              | Cr\$         | Cr\$         | Cr\$          |                   |       |        |        |
| Amazonas.....            | 89.677,80         | 224.572,60   | 404.962,90   | 339.591,00    | 100               | 250   | 450    | 378    |
| Pará.....                | 977,10            | 30.256,60    | 4.096.814,30 | 4.958.481,30  | 100               | 3.000 | 409700 | 495800 |
| NORDESTE                 |                   |              |              |               |                   |       |        |        |
| Maranhão.....            | 1.607,30          | 1.131,40     | 1.162,80     | 10.517,90     | 100               | 50    | 50     | 500    |
| Ceará.....               | 1.472,40          | 1.455,40     | 10.554,70    | 872,10        | 100               | 100   | 1.100  | 100    |
| Rio Grande do Norte..... | 101.868,60        | 263.701,10   | 58.831,30    | 22.588,50     | 100               | 259   | 58     | 22     |
| Alagoas.....             | 1.328,10          | 2.063,90     | 5.139,20     | 1.342,70      | 100               | 20    | 500    | 100    |
| LESTE                    |                   |              |              |               |                   |       |        |        |
| Bahia.....               | 889.732,60        | 2.266.129,60 | 2.372.112,10 | 2.215.116,70  | 100               | 255   | 267    | 245    |
| Rio de Janeiro.....      | 280.926,30        | 171.022,00   | 91.697,30    | 216.722,70    | 100               | 61    | 35     | 77     |
| SUL                      |                   |              |              |               |                   |       |        |        |
| São Paulo.....           | 67,40             | 41,10        | 50,30        | 89,50         |                   | 0     | 0      | 0      |
| Paraná.....              | 93.929,50         | 126.305,70   | 487.650,20   | 931.458,90    | 100               | 134   | 519    | 990    |
| Santa Catarina.....      | 438.175,80        | 343.487,10   | 1.093.001,80 | 3.426.407,10  | 100               | 78    | 250    | 782    |
| Rio Grande do Sul.....   | 24.570,50         | 48.299,00    | 67.533,30    | 242.287,30    | 100               | 192   | 272    | 968    |
| CENTRO-OESTE             |                   |              |              |               |                   |       |        |        |
| Mato Grosso.....         | 5.802,20          | 23.229,00    | 57.445,80    | 66.332,70     | 100               | 383   | 950    | 1.100  |
| BRASIL.....              | 1.930.155,60      | 3.501.694,50 | 8.746.956,00 | 12.431.388,20 | 100               | 181   | 9.453  | 64     |

## RECEITA ORDINÁRIA

## Renda Tributária

## Taxas

## ARRECADAÇÃO PELAS DIVERSAS REPARTIÇÕES DA CAPITAL FEDERAL

| REGIÕES   | NÚMEROS ABSOLUTOS |                |                |                | NÚMEROS RELATIVOS |      |      |      |
|---|-------------------|----------------|----------------|----------------|-------------------|------|------|------|
|   | 1955              | 1956           | 1957           | 1958           | 1955              | 1956 | 1957 | 1958 |
|   | Cr\$              | Cr\$           | Cr\$           | Cr\$           |                   |      |      |      |
| LESTE   |                   |                |                |                |                   |      |      |      |
| Distrito Federal                                  |                   |                |                |                |                   |      |      |      |
| Ministério da Aeronáutica.....                    | 17.026.686,50     | 47.841.681,70  | 52.869.651,40  | 58.654.599,30  | 100               | 281  | 311  | 344  |
| Ministério da Agricultura.....                    | 13.802,40         | 34.640,80      | 21.258,00      | 9.518,40       | 100               | 250  | 150  | 71   |
| Ministério da Educação e Cultura.....             | 45.784,70         | 75.220,00      | 54.325,70      | 27.778,70      | 100               | 163  | 117  | 61   |
| Ministério da Fazenda                             |                   |                |                |                |                   |      |      |      |
| Tesouro Nacional.....                             | 16.948.785,50     | 22.201.552,10  | 40.598.549,40  | 50.426.486,70  | 100               | 131  | 240  | 298  |
| Ministério da Guerra.....                         | 72.451.086,40     | 184.808.718,70 | 197.558.692,50 | 213.440.204,10 | 100               | 255  | 273  | 295  |
| Ministério da Marinha.....                        | 28.055.715,80     | 73.276.562,10  | 81.166.312,10  | 88.090.777,30  | 100               | 261  | 289  | 314  |
| Ministério da Justiça e Negócios Interiores.....  | 25.955,40         | 65.611,40      | 35.355,00      | 26.400,00      | 100               | 254  | 135  | 100  |
| Corpo de Bombeiros.....                           | 1.439.398,60      | 4.369.548,40   | 4.532.254,40   | 4.731.252,30   | 100               | 304  | 315  | 329  |
| Departamento Federal de Segurança Pública.....    | 1.865.961,60      | 2.050.147,60   | 1.936.480,40   | 2.250.702,60   | 100               | 110  | 104  | 121  |
| Departamento de Imprensa Nacional.....            | 7.301,00          | —              | —              | 32.022,90      | 100               | —    | —    | 457  |
| Polícia Militar do Distrito Federal.....          | 5.386.185,00      | 16.496.678,60  | 19.492.669,00  | 21.985.625,00  | 100               | 306  | 362  | 408  |
| Ministério do Trabalho, Indústria e Comércio..... | 12.573,80         | 21.710,60      | 21.569,20      | 26.075,20      | 100               | 169  | 169  | 200  |
| Ministério da Viação e Obras Públicas.....        | 36.520,00         | 80.849,40      | 36.492,00      | 47.712,00      | 100               | 219  | 97   | 150  |
| BRASIL.....                                       | 143.313.756,70    | 351.322.921,40 | 398.323.609,10 | 439.749.154,50 | 100               | 245  | 278  | 307  |

## ARRECADAÇÃO PELOS POSTOS E REGISTROS FISCAIS

| REGIÕES                | NÚMEROS ABSOLUTOS |      |        |        | NÚMEROS RELATIVOS |      |      |      |
|------------------------|-------------------|------|--------|--------|-------------------|------|------|------|
|                        | 1955              | 1956 | 1957   | 1958   | 1955              | 1956 | 1957 | 1958 |
|                        | Cr\$              | Cr\$ | Cr\$   | Cr\$   |                   |      |      |      |
| NORTE                  |                   |      |        |        |                   |      |      |      |
| Amazonas.....          | 3,80              | 7,50 | 510,50 | 286,10 | 0                 | 0    | 100  | 0    |
| Pará.....              | —                 | —    | —      | —      | —                 | —    | —    | —    |
| SUL                    |                   |      |        |        |                   |      |      |      |
| Rio Grande do Sul..... | —                 | —    | —      | —      | —                 | —    | —    | —    |
| BRASIL.....            | 3,80              | 7,50 | 510,50 | 286,10 | 0                 | 0    | 100  | 0    |

## ARRECADAÇÃO PELAS RECEBEDORIAS

| REGIÕES               | NÚMEROS ABSOLUTOS |               |               |               | NÚMEROS RELATIVOS |      |      |      |
|-----------------------|-------------------|---------------|---------------|---------------|-------------------|------|------|------|
|                       | 1955              | 1956          | 1957          | 1958          | 1955              | 1956 | 1957 | 1958 |
|                       | Cr\$              | Cr\$          | Cr\$          | Cr\$          |                   |      |      |      |
| LESTE                 |                   |               |               |               |                   |      |      |      |
| Distrito Federal..... | 14.262.388,70     | 13.455.072,60 | 15.177.217,90 | 16.023.881,10 | 100               | 94   | 106  | 112  |
| SUL                   |                   |               |               |               |                   |      |      |      |
| São Paulo.....        | 3.634.222,70      | 3.442.082,70  | 4.312.664,40  | 2.598.661,40  | 100               | 93   | 117  | 71   |
| BRASIL.....           | 17.946.611,40     | 16.897.155,30 | 19.489.882,30 | 18.622.542,50 | 100               | 94   | 109  | 104  |





# RENDA PATRIMONIAL

MILHÕES DE CR\$.

ARRECAÇÃO





**RECEITA ORDINÁRIA**  
**Renda Patrimonial**  
**ARRECAÇÃO GERAL**

| REGIÕES  | NÚMEROS ABSOLUTOS       |                         |                         |                         |                         | NÚMEROS RELATIVOS |            |           |            |            |
|--|-------------------------|-------------------------|-------------------------|-------------------------|-------------------------|-------------------|------------|-----------|------------|------------|
|  | 1954                    | 1955                    | 1956                    | 1957                    | 1958                    | 1954              | 1955       | 1956      | 1957       | 1958       |
|  | Cr\$                    | Cr\$                    | Cr\$                    | Cr\$                    | Cr\$                    |                   |            |           |            |            |
| <b>NORTE</b>                                   |                         |                         |                         |                         |                         |                   |            |           |            |            |
| Amazonas.....                                  | 88.586,60               | 77.531,50               | 84.247,80               | 85.967,20               | 104.678,70              | 100               | 88         | 94        | 97         | 118        |
| Pará.....                                      | 254.385,20              | 453.136,90              | 687.034,80              | 696.969,60              | 565.601,40              | 100               | 178        | 270       | 274        | 223        |
| <b>NORDESTE</b>                                |                         |                         |                         |                         |                         |                   |            |           |            |            |
| Maranhão.....                                  | 234.736,20              | 288.179,50              | 384.669,40              | 264.313,60              | 320.137,50              | 100               | 123        | 164       | 112        | 136        |
| Piauí.....                                     | 132.430,10              | 192.769,00              | 356.838,50              | 263.605,50              | 500.236,90              | 100               | 146        | 295       | 200        | 227        |
| Ceará.....                                     | 1.226.686,00            | 1.189.844,46            | 1.305.663,60            | 1.698.257,00            | 1.950.870,00            | 100               | 97         | 123       | 138        | 159        |
| Poço Grande do Norte.....                      | 521.791,50              | 797.157,60              | 635.083,10              | 1.021.778,30            | 749.723,10              | 100               | 153        | 122       | 196        | 144        |
| Paraíba.....                                   | 540.059,00              | 3.577.023,70            | 554.710,80              | 558.428,40              | 963.685,10              | 100               | 662        | 103       | 103        | 179        |
| Pernambuco.....                                | 5.840.089,70            | 6.664.762,10            | 7.069.588,00            | 8.373.042,60            | 9.751.228,10            | 100               | 114        | 121       | 143        | 157        |
| Pernambuco.....                                | 387.841,40              | 554.581,30              | 451.235,50              | 603.528,40              | 634.588,70              | 100               | 143        | 116       | 156        | 109        |
| <b>LESTE</b>                                   |                         |                         |                         |                         |                         |                   |            |           |            |            |
| Pernambuco.....                                | 608.992,90              | 940.380,10              | 1.013.265,50            | 1.243.022,80            | 1.441.450,90            | 100               | 154        | 166       | 204        | 237        |
| Pernambuco.....                                | 2.406.586,20            | 2.203.913,40            | 3.241.530,00            | 3.864.487,80            | 6.125.898,10            | 100               | 92         | 135       | 161        | 255        |
| Pernambuco.....                                | 287.078,70              | 389.144,50              | 523.083,20              | 488.526,50              | 626.048,10              | 100               | 136        | 182       | 170        | 218        |
| Pernambuco.....                                | 1.868.981,30            | 1.810.837,30            | 2.020.900,30            | 3.163.830,10            | 2.826.613,50            | 100               | 97         | 108       | 169        | 151        |
| Pernambuco.....                                | 2.429.727,10            | 2.956.229,00            | 3.398.964,30            | 3.307.023,60            | 3.451.522,90            | 100               | 122        | 140       | 136        | 142        |
| Pernambuco.....                                | 1.234.910.001,50        | 1.579.676.459,70        | 1.061.813.509,80        | 1.456.276.827,00        | 3.164.322.549,90        | 100               | 128        | 86        | 118        | 256        |
| <b>SUL</b>                                     |                         |                         |                         |                         |                         |                   |            |           |            |            |
| São Paulo.....                                 | 8.831.046,70            | 6.638.860,70            | 6.831.550,40            | 7.451.632,60            | 13.964.491,30           | 100               | 75         | 77        | 84         | 158        |
| Paraná.....                                    | 114.072,20              | 195.896,90              | 231.517,80              | 271.998,30              | 1.012.659,00            | 100               | 172        | 204       | 239        | 889        |
| Santa Catarina.....                            | 433.189,20              | 624.925,10              | 627.251,00              | 593.658,00              | 663.440,40              | 100               | 144        | 145       | 137        | 153        |
| São Paulo.....                                 | 875.150,60              | 522.702,10              | 782.023,90              | 1.008.146,40            | 1.118.898,80            | 100               | 60         | 89        | 115        | 128        |
| <b>CENTRO-OESTE</b>                            |                         |                         |                         |                         |                         |                   |            |           |            |            |
| Pernambuco.....                                | 30.306,40               | 41.503,00               | 11.440,40               | 42.572,00               | 57.578,40               | 100               | 140        | 37        | 143        | 193        |
| Pernambuco.....                                | 33.888,00               | 33.543,90               | 41.056,80               | 121.775,40              | 221.288,00              | 100               | 100        | 121       | 359        | 650        |
| <b>EXTERIOR</b>                                |                         |                         |                         |                         |                         |                   |            |           |            |            |
| Legacia do Tesouro Brasileiro em New York..... | 356.969,40              | 24.900.031,00           | 18.413.682,80           | 63.785.658,30           | 10.258.356,10           | 100               | 6975       | 5158      | 17867      | 2873       |
| <b>BRASIL.....</b>                             | <b>1.262.412.595,90</b> | <b>1.634.729.412,70</b> | <b>1.110.709.322,70</b> | <b>1.555.185.069,40</b> | <b>3.221.451.516,90</b> | <b>100</b>        | <b>129</b> | <b>88</b> | <b>123</b> | <b>255</b> |

**ARRECAÇÃO POR ESPÉCIE DE REPARTIÇÕES**

| REPARTIÇÕES                           | NÚMEROS ABSOLUTOS       |                         |                         |                         |                         | NÚMEROS RELATIVOS |            |           |            |            |
|---------------------------------------|-------------------------|-------------------------|-------------------------|-------------------------|-------------------------|-------------------|------------|-----------|------------|------------|
|                                       | 1954                    | 1955                    | 1956                    | 1957                    | 1958                    | 1954              | 1955       | 1956      | 1957       | 1958       |
|                                       | Cr\$                    | Cr\$                    | Cr\$                    | Cr\$                    | Cr\$                    |                   |            |           |            |            |
| Finanças Aduaneiras.....              | 9.328,20                | 570,00                  | 570,00                  | 522,50                  | —                       | 100               | 11         | 11        | 11         | —          |
| Indegas.....                          | 15.388.665,90           | 18.953.608,20           | 18.591.290,20           | 22.353.387,30           | 26.436.650,30           | 100               | 123        | 121       | 145        | 172        |
| Estorios.....                         | 4.973.668,80            | 5.781.832,30            | 6.344.492,70            | 7.169.357,90            | 11.142.270,00           | 100               | 116        | 128       | 144        | 224        |
| Telegrafos.....                       | 177.807,40              | 251.964,10              | 502.278,50              | 852.241,20              | 971.196,10              | 100               | 142        | 282       | 479        | 545        |
| Legacias Fiscais.....                 | 2.981.252,20            | 25.871.967,50           | 19.516.046,50           | 65.450.675,00           | 12.479.295,80           | 100               | 868        | 655       | 2.196      | 419        |
| Estações de Ferro.....                | 630.657,50              | 838.764,70              | 968.310,40              | 690.477,20              | —                       | 100               | 133        | 154       | 110        | —          |
| Impostos de Rendas.....               | 408.011,10              | 409.844,10              | 374.778,40              | 362.777,50              | 597.272,90              | 100               | 100        | 92        | 89         | 146        |
| Operações Repartições da Capital..... | 1.215.854.901,50        | 1.554.530.382,20        | 1.035.584.998,30        | 1.426.739.829,90        | 3.123.214.395,10        | 100               | 128        | 85        | 117        | 257        |
| Operações Repartições da Capital..... | 21.989.403,30           | 28.090.479,60           | 28.826.557,70           | 31.565.800,90           | 46.610.436,70           | 100               | 128        | 131       | 144        | 212        |
| <b>TOTAL.....</b>                     | <b>1.262.412.595,90</b> | <b>1.634.729.412,70</b> | <b>1.110.709.322,70</b> | <b>1.555.185.069,40</b> | <b>3.221.451.516,90</b> | <b>100</b>        | <b>129</b> | <b>88</b> | <b>123</b> | <b>255</b> |

**ARRECAÇÃO PELAS AGÊNCIAS ADUANEIRAS**

| REGIÕES            | NÚMEROS ABSOLUTOS |               |               |               |          | NÚMEROS RELATIVOS |           |           |          |          |
|--------------------|-------------------|---------------|---------------|---------------|----------|-------------------|-----------|-----------|----------|----------|
|                    | 1954              | 1955          | 1956          | 1957          | 1958     | 1954              | 1955      | 1956      | 1957     | 1958     |
|                    | Cr\$              | Cr\$          | Cr\$          | Cr\$          | Cr\$     |                   |           |           |          |          |
| <b>NORTE</b>       |                   |               |               |               |          |                   |           |           |          |          |
| Amazonas.....      | 570,00            | 570,00        | 570,00        | 522,50        | —        | 100               | 100       | 100       | 100      | —        |
| <b>ESTE</b>        |                   |               |               |               |          |                   |           |           |          |          |
| Brasil.....        | 8.758,20          | —             | —             | —             | —        | 100               | —         | —         | —        | —        |
| <b>BRASIL.....</b> | <b>9.328,20</b>   | <b>570,00</b> | <b>570,00</b> | <b>522,50</b> | <b>—</b> | <b>100</b>        | <b>11</b> | <b>11</b> | <b>—</b> | <b>—</b> |

**RECEITA ORDINÁRIA**  
**RENDA PATRIMONIAL**  
**ARRECADAÇÃO PELAS ALFÂNDEGAS**

| REGIÕES                    | NÚMEROS ABSOLUTOS |               |               |               |               | NÚMEROS RELATIVOS |       |      |       |      |
|----------------------------|-------------------|---------------|---------------|---------------|---------------|-------------------|-------|------|-------|------|
|                            | 1954              | 1955          | 1956          | 1957          | 1958          | 1954              | 1955  | 1956 | 1957  | 1958 |
| NORTE                      | Cr\$              | Cr\$          | Cr\$          | Cr\$          | Cr\$          |                   |       |      |       |      |
| Amazonas:                  |                   |               |               |               |               |                   |       |      |       |      |
| Manáus.....                | —                 | 503,50        | —             | —             | —             | —                 | 100   | —    | —     | —    |
| Pará:                      |                   |               |               |               |               |                   |       |      |       |      |
| Belém.....                 | 163.969,10        | 337.437,40    | 521.312,60    | 563.074,90    | 326.095,00    | 100               | 205   | 318  | 343   | 100  |
| NORDESTE                   |                   |               |               |               |               |                   |       |      |       |      |
| Maranhão:                  |                   |               |               |               |               |                   |       |      |       |      |
| São Luís.....              | 120.293,80        | 134.178,80    | 238.398,00    | 120.366,46    | 242.756,80    | 100               | 112   | 198  | 100   | 200  |
| Piauí:                     |                   |               |               |               |               |                   |       |      |       |      |
| Parnaíba.....              | 118.858,20        | 166.311,10    | 162.454,80    | 179.122,50    | 225.866,90    | 100               | 139   | 136  | 150   | 100  |
| Ceará:                     |                   |               |               |               |               |                   |       |      |       |      |
| Fortaleza.....             | 465.041,40        | 358.166,90    | 452.615,30    | 800.017,60    | 860.236,40    | 100               | 77    | 97   | 172   | 100  |
| Rio Grande do Norte:       |                   |               |               |               |               |                   |       |      |       |      |
| Natal.....                 | 218.226,90        | 477.861,10    | 594.916,20    | 174.750,70    | 309.167,80    | 100               | 219   | 181  | 80    | 100  |
| Paraíba:                   |                   |               |               |               |               |                   |       |      |       |      |
| João Pessoa.....           | 298.894,30        | 3.320.661,10  | 338.578,90    | 368.680,00    | 651.680,70    | 100               | 1.111 | 113  | 123   | 100  |
| Pernambuco:                |                   |               |               |               |               |                   |       |      |       |      |
| Recife.....                | 5.298.979,60      | 6.238.978,50  | 6.529.369,00  | 7.925.238,90  | 8.870.641,20  | 100               | 118   | 123  | 159   | 100  |
| Alagoas:                   |                   |               |               |               |               |                   |       |      |       |      |
| Maceió.....                | 184.919,40        | 353.784,40    | 203.327,10    | 330.827,80    | 346.498,00    | 100               | 191   | 110  | 179   | 100  |
| LESTE                      |                   |               |               |               |               |                   |       |      |       |      |
| Sergipe:                   |                   |               |               |               |               |                   |       |      |       |      |
| Aracaju.....               | 479.648,20        | 697.757,80    | 816.150,50    | 1.032.894,70  | 1.157.306,70  | 100               | 145   | 170  | 215   | 100  |
| Bahia:                     |                   |               |               |               |               |                   |       |      |       |      |
| Salvador.....              | 1.984.550,80      | 1.639.907,90  | 2.671.297,80  | 3.286.721,20  | 5.631.218,40  | 100               | 83    | 135  | 166   | 100  |
| Espírito Santo:            |                   |               |               |               |               |                   |       |      |       |      |
| Vitória.....               | 1.769.491,10      | 1.703.946,60  | 1.744.633,30  | 2.988.713,20  | 2.725.664,10  | 100               | 96    | 99   | 169   | 100  |
| Rio de Janeiro:            |                   |               |               |               |               |                   |       |      |       |      |
| Niterói.....               | 1.910.681,40      | 1.573.800,80  | 2.472.479,60  | 2.351.745,10  | 2.483.335,00  | 100               | 82    | 129  | 123   | 100  |
| Distrito Federal:          |                   |               |               |               |               |                   |       |      |       |      |
| Rio de Janeiro.....        | 18.050,40         | 15.627,80     | 14.716,80     | 14.072,80     | 10.976,00     | 100               | 89    | 83   | 78    | 100  |
| SUL                        |                   |               |               |               |               |                   |       |      |       |      |
| São Paulo:                 |                   |               |               |               |               |                   |       |      |       |      |
| Santos.....                | 1.893.522,90      | 1.459.344,30  | 1.338.057,50  | 1.523.858,40  | 1.628.133,10  | 100               | 77    | 71   | 80    | 100  |
| Paraná:                    |                   |               |               |               |               |                   |       |      |       |      |
| Paranaguá.....             | 2.385,50          | 1.917,60      | 1.807,50      | 1.392,00      | 3.771,50      | 100               | 100   | 100  | 50    | 100  |
| Santa Catarina:            |                   |               |               |               |               |                   |       |      |       |      |
| Florianópolis.....         | 197.318,40        | 300.069,10    | 324.216,70    | 323.220,40    | 422.793,90    | 100               | 152   | 164  | 164   | 100  |
| São Francisco.....         | 11.191,30         | 22.924,50     | 22.641,70     | 14.230,70     | 14.906,50     | 100               | 209   | 209  | 127   | 100  |
| Rio Grande do Sul:         |                   |               |               |               |               |                   |       |      |       |      |
| Jaguarão.....              | 5.193,30          | 1.078,30      | 1.078,30      | 1.078,30      | 1.078,30      | 100               | 20    | 20   | 20    | 100  |
| Pôrto Alegre.....          | —                 | —             | 123.000,00    | —             | —             | —                 | —     | 100  | —     | —    |
| Pelotas.....               | 39.229,40         | 52.301,20     | 60.955,60     | 83.456,00     | 72.631,20     | 100               | 133   | 156  | 213   | 100  |
| Rio Grande.....            | 208.229,50        | 97.049,50     | 152.779,50    | 242.833,70    | 319.514,80    | 100               | 47    | 74   | 117   | 100  |
| Santana do Livramento..... | —                 | —             | 5.000,00      | 5.000,00      | 5.000,00      | —                 | —     | 100  | 100   | —    |
| Uruguaiana.....            | —                 | —             | —             | —             | —             | —                 | —     | —    | —     | —    |
| CENTRO-OESTE               |                   |               |               |               |               |                   |       |      |       |      |
| Mato Grosso:               |                   |               |               |               |               |                   |       |      |       |      |
| Corumbá.....               | —                 | —             | 1.523,50      | 22.092,00     | 127.328,00    | —                 | —     | 100  | 1.100 | 100  |
| BRASIL.....                | 15.388.665,90     | 18.953.608,20 | 18.591.290,20 | 22.353.387,30 | 26.456.650,30 | 100               | 123   | 121  | 145   | 100  |

**RECEITA ORDINÁRIA**  
**Renda Patrimonial**  
**ARRECAÇÃO PELAS COLETORIAS**

| REGIÕES                    | NÚMEROS ABSOLUTOS   |                     |                     |                     |                      | NÚMEROS RELATIVOS |            |            |            |            |
|----------------------------|---------------------|---------------------|---------------------|---------------------|----------------------|-------------------|------------|------------|------------|------------|
|                            | 1954                | 1955                | 1956                | 1957                | 1958                 | 1954              | 1955       | 1956       | 1957       | 1958       |
|                            | Cr\$                | Cr\$                | Cr\$                | Cr\$                | Cr\$                 |                   |            |            |            |            |
| <b>NORTE</b>               |                     |                     |                     |                     |                      |                   |            |            |            |            |
| Amazonas.....              | 4.024,10            | 2.403,90            | —                   | 9.470,00            | 3.600,00             | 100               | 50         | —          | 225        | 100        |
| Pará.....                  | 87.283,70           | 111.693,90          | 165.081,30          | 131.147,00          | 220.231,90           | 100               | 129        | 190        | 151        | 253        |
| <b>NORDESTE</b>            |                     |                     |                     |                     |                      |                   |            |            |            |            |
| Acremãhãõ.....             | 42.942,10           | 45.561,50           | 32.202,30           | 51.792,80           | 72.960,70            | 100               | 107        | 74         | 121        | 170        |
| Alagoas.....               | 2.360,00            | 7.656,50            | 203.404,70          | 56.964,00           | 61.746,30            | 100               | 400        | 10.150     | 2.850      | 3.100      |
| Alagoas.....               | 293.633,60          | 341.642,90          | 585.126,90          | 481.554,10          | 759.057,50           | 100               | 117        | 200        | 165        | 259        |
| Alagoas do Norte.....      | 81.390,70           | 97.361,80           | 90.428,90           | 705.445,90          | 266.840,10           | 100               | 120        | 111        | 870        | 330        |
| Alagoas.....               | 206.208,00          | 223.363,60          | 195.554,60          | 173.983,50          | 277.512,30           | 100               | 108        | 95         | 84         | 135        |
| Alagoas.....               | 526.677,30          | 423.773,00          | 513.696,80          | 365.738,30          | 719.157,00           | 100               | 80         | 98         | 69         | 136        |
| Alagoas.....               | 179.313,10          | 187.128,40          | 215.295,80          | 251.446,80          | 274.204,40           | 100               | 104        | 120        | 140        | 153        |
| <b>LESTE</b>               |                     |                     |                     |                     |                      |                   |            |            |            |            |
| Alagoas.....               | 121.805,90          | 235.580,70          | 188.678,50          | 196.079,10          | 260.556,20           | 100               | 193        | 155        | 161        | 216        |
| Alagoas.....               | 212.634,70          | 294.877,30          | 279.539,70          | 303.881,80          | 357.381,40           | 100               | 138        | 151        | 143        | 168        |
| Alagoas Gerais.....        | 48.911,40           | 40.893,10           | 107.891,80          | 69.292,20           | 164.147,50           | 100               | 84         | 220        | 141        | 335        |
| Alagoas Santo.....         | 96.490,20           | 100.890,70          | 275.142,00          | 175.116,90          | 100.949,40           | 150               | 105        | 286        | 182        | 105        |
| Alagoas de Janeiro.....    | 483.325,30          | 1.338.238,80        | 868.485,50          | 909.039,60          | 186.359,60           | 100               | 277        | 180        | 188        | 183        |
| <b>SUL</b>                 |                     |                     |                     |                     |                      |                   |            |            |            |            |
| Alagoas Paulo.....         | 2.343.609,00        | 1.839.297,50        | 2.171.917,50        | 2.750.053,70        | 5.375.695,30         | 100               | 78         | 93         | 117        | 229        |
| Alagoas Ana.....           | 59.548,00           | 176.753,80          | 219.765,20          | 260.732,90          | 982.106,60           | 100               | 177        | 220        | 261        | 982        |
| Alagoas Catarina.....      | 66.432,80           | 119.237,80          | 80.348,40           | 102.637,60          | 141.760,40           | 100               | 180        | 121        | 156        | 215        |
| Alagoas Grande do Sul..... | 23.555,50           | 133.879,20          | 110.692,50          | 90.692,00           | 141.428,90           | 100               | 558        | 463        | 379        | 583        |
| <b>CENTRO-OESTE</b>        |                     |                     |                     |                     |                      |                   |            |            |            |            |
| Alagoas.....               | 27.386,00           | 35.516,20           | 8.940,40            | 12.520,00           | 14.954,40            | 100               | 133        | 33         | 48         | 56         |
| Alagoas Grosso.....        | 26.137,40           | 26.081,70           | 32.300,40           | 71.769,70           | 61.620,10            | 100               | 100        | 123        | 277        | 238        |
| <b>BRASIL.....</b>         | <b>4.973.068,80</b> | <b>5.781.832,30</b> | <b>6.344.492,70</b> | <b>7.169.357,90</b> | <b>11.142.270,00</b> | <b>100</b>        | <b>116</b> | <b>128</b> | <b>144</b> | <b>224</b> |

**ARRECAÇÃO PELOS CORREIOS E TELÉGRAFOS**

| REGIÕES                            | NÚMEROS ABSOLUTOS |                   |                   |                   |                   | NÚMEROS RELATIVOS |            |            |            |            |
|------------------------------------|-------------------|-------------------|-------------------|-------------------|-------------------|-------------------|------------|------------|------------|------------|
|                                    | 1954              | 1955              | 1956              | 1957              | 1958              | 1954              | 1955       | 1956       | 1957       | 1958       |
|                                    | Cr\$              | Cr\$              | Cr\$              | Cr\$              | Cr\$              |                   |            |            |            |            |
| <b>NORDESTE</b>                    |                   |                   |                   |                   |                   |                   |            |            |            |            |
| Alagoas Maranhão.....              | —                 | —                 | —                 | —                 | —                 | —                 | —          | —          | —          | —          |
| Alagoas Paraíba.....               | —                 | 14.151,60         | 29.138,00         | 21.050,00         | 15.630,00         | —                 | 100        | 207        | 150        | 114        |
| Alagoas Rio Grande do Norte.....   | 21.206,70         | 17.676,20         | 40.158,70         | 31.708,20         | 35.922,60         | 100               | 86         | 190        | 152        | 171        |
| Alagoas Pernambuco.....            | 533,20            | 3.199,20          | 4.826,00          | 3.199,20          | 3.199,20          | 100               | 300        | 500        | 300        | 300        |
| Alagoas Pernambuco.....            | 3.199,60          | 3.741,60          | 3.741,60          | 3.413,40          | 3.081,90          | 100               | 13         | 133        | 109        | 100        |
| Alagoas Alagoas.....               | —                 | 6.611,90          | 31.736,30         | 31.273,90         | 35.691,10         | —                 | 100        | 457        | 443        | 514        |
| <b>LESTE</b>                       |                   |                   |                   |                   |                   |                   |            |            |            |            |
| Alagoas Alagoas.....               | 1.800,00          | 1.800,00          | 1.500,00          | —                 | —                 | 100               | 100        | 100        | —          | —          |
| Alagoas Alagoas Gerais.....        | 97.168,70         | 117.337,90        | 133.710,60        | 203.747,10        | 234.612,70        | 100               | 121        | 138        | 210        | 242        |
| Alagoas Alagoas Santo.....         | 580,50            | —                 | —                 | —                 | —                 | 100               | —          | —          | —          | —          |
| Alagoas Alagoas de Janeiro.....    | 4.414,80          | 39.735,40         | 118.336,80        | 107.893,10        | 110.321,90        | 100               | 1.000      | 2.950      | 2.700      | 2.750      |
| Alagoas Alagoas Federal.....       | —                 | —                 | —                 | 923,40            | 5.540,40          | —                 | —          | —          | 100        | 600        |
| <b>SUL</b>                         |                   |                   |                   |                   |                   |                   |            |            |            |            |
| Alagoas Alagoas Paulo.....         | 986,70            | —                 | —                 | 183.665,00        | 272.145,80        | 100               | —          | —          | 18.400     | 27.200     |
| Alagoas Alagoas Ana.....           | 10.023,30         | 11.749,10         | 11.800,80         | 12.079,30         | 12.160,80         | 100               | 120        | 120        | 120        | 120        |
| Alagoas Alagoas Catarina.....      | 17.634,20         | 17.357,40         | 34.415,90         | 23.943,20         | 22.132,80         | 100               | 94         | 189        | 133        | 122        |
| Alagoas Alagoas Grande do Sul..... | 7.200,00          | 7.200,00          | 68.967,20         | 202.497,70        | 201.373,90        | 100               | 100        | 986        | 2.885      | 2.871      |
| <b>CENTRO-OESTE</b>                |                   |                   |                   |                   |                   |                   |            |            |            |            |
| Alagoas Alagoas.....               | —                 | —                 | 175,00            | 300,00            | 300,00            | —                 | —          | 0          | 0          | 0          |
| Alagoas Alagoas Grosso.....        | 13.059,70         | 11.403,80         | 23.771,60         | 26.547,70         | 19.083,00         | 100               | 85         | 185        | 208        | 146        |
| <b>BRASIL.....</b>                 | <b>177.807,40</b> | <b>251.964,10</b> | <b>502.278,50</b> | <b>852.241,20</b> | <b>971.196,10</b> | <b>100</b>        | <b>142</b> | <b>282</b> | <b>479</b> | <b>546</b> |

**RECEITA ORDINÁRIA**  
**Renda Patrimonial**  
**ARRECADAÇÃO PELAS DELEGACIAS FISCAIS**

| REGIÕES  | NÚMEROS ABSOLUTOS   |                      |                      |                      |                      | NÚMEROS RELATIVOS |            |            |              |          |
|--|---------------------|----------------------|----------------------|----------------------|----------------------|-------------------|------------|------------|--------------|----------|
|  | 1954                | 1955                 | 1956                 | 1957                 | 1958                 | 1954              | 1955       | 1956       | 1957         | 1958     |
|  | Cr\$                | Cr\$                 | Cr\$                 | Cr\$                 | Cr\$                 |                   |            |            |              |          |
| <b>NORTE</b>                                     |                     |                      |                      |                      |                      |                   |            |            |              |          |
| Amazonas.....                                    | 48.695,50           | 54.877,60            | 68.444,80            | 63.590,20            | 60.562,40            | 100               | 112        | 139        | 131          | —        |
| Pará.....  | 16,60               | —                    | —                    | —                    | 18.324,50            | —                 | —          | —          | —            | —        |
| <b>NORDESTE</b>                                  |                     |                      |                      |                      |                      |                   |            |            |              |          |
| Maranhão.....                                    | —                   | —                    | —                    | —                    | —                    | —                 | —          | —          | —            | —        |
| Piauí.....                                       | 7.046,40            | 14.746,60            | 16.725,00            | 12.586,20            | 12.623,70            | 100               | 214        | 243        | 171          | —        |
| Ceará.....                                       | 349.767,70          | 329.561,20           | 266.119,40           | 291.483,30           | 327.416,10           | 100               | 94         | 76         | 83           | —        |
| Rio Grande do Norte.....                         | 9.046,20            | 17.410,10            | 16.996,40            | 7.639,90             | 7.629,80             | 100               | 189        | 189        | 89           | —        |
| Paraíba.....                                     | 54.956,70           | 32.999,00            | 20.577,30            | 15.764,90            | 34.492,10            | 100               | 94         | 60         | 46           | —        |
| Pernambuco.....                                  | 14.432,80           | 2.010,60             | 26.522,20            | 82.065,40            | 161.429,90           | 100               | 14         | 193        | 586          | —        |
| Alagoas.....                                     | 2.208,00            | 1.457,00             | 3.716,60             | 4.353,50             | 7.888,90             | 100               | 50         | 200        | 200          | —        |
| <b>LESTE</b>                                     |                     |                      |                      |                      |                      |                   |            |            |              |          |
| Sergipe.....                                     | 7.558,80            | 7.041,60             | 8.436,50             | 14.049,00            | 23.558,00            | 100               | 88         | 100        | 175          | —        |
| Bahia.....                                       | 60.709,10           | 82.907,20            | 57.432,00            | 85.999,90            | 64.563,60            | 100               | 136        | 93         | 141          | —        |
| Minas Gerais.....                                | 40.834,40           | 50.689,50            | 113.124,80           | 200.482,40           | 461.900,60           | 100               | 124        | 276        | 488          | —        |
| Espírito Santo.....                              | 3.000,00            | 6.000,00             | 1.200,00             | —                    | —                    | 100               | 200        | 33         | —            | —        |
| Rio de Janeiro.....                              | 2.385,60            | 6.410,10             | 3.128,40             | 4.415,00             | 3.906,80             | 100               | 300        | 150        | 200          | —        |
| Distrito Federal.....                            | —                   | —                    | —                    | —                    | —                    | —                 | —          | —          | —            | —        |
| <b>SUL</b>                                       |                     |                      |                      |                      |                      |                   |            |            |              |          |
| São Paulo.....                                   | 1.429.430,60        | 100.958,10           | 157.260,90           | 236.869,20           | 346.352,20           | 100               | 7          | 11         | 17           | —        |
| Paraná.....                                      | 10.473,40           | 14.220,90            | 8.546,50             | 7.215,70             | 24.883,80            | 100               | 140        | 80         | 70           | —        |
| Santa Catarina.....                              | —                   | —                    | —                    | —                    | 19.520,00            | —                 | —          | —          | —            | —        |
| Rio Grande do Sul.....                           | 593.670,00          | 237.950,00           | 325.200,00           | 581.356,40           | 571.523,40           | 100               | 40         | 55         | 98           | —        |
| <b>CENTRO-OESTE</b>                              |                     |                      |                      |                      |                      |                   |            |            |              |          |
| Goiás.....                                       | 2.920,40            | 5.986,80             | 2.500,00             | 30.052,00            | 42.624,00            | 100               | 200        | 100        | 1.000        | —        |
| Mato Grosso.....                                 | 7.150,60            | 6.710,20             | 6.632,90             | 27.313,70            | 31.739,90            | 100               | 100        | 100        | 386          | —        |
| <b>EXTERIOR</b>                                  |                     |                      |                      |                      |                      |                   |            |            |              |          |
| Delegacia do Tesouro Brasileiro em New York..... | 356.969,40          | 24.900.031,00        | 18.413.682,80        | 63.785.658,30        | 10.258.356,10        | 100               | 6.975      | 5.158      | 17.867       | —        |
| <b>BRASIL.....</b>                               | <b>2.981.252,20</b> | <b>25.871.967,50</b> | <b>19.516.046,50</b> | <b>65.450.675,00</b> | <b>12.479.295,80</b> | <b>100</b>        | <b>868</b> | <b>655</b> | <b>2.196</b> | <b>—</b> |

**ARRECADAÇÃO PELAS ESTRADAS DE FERRO**

| REGIÕES  | NÚMEROS ABSOLUTOS |                   |                   |                   |          | NÚMEROS RELATIVOS |            |            |            |          |
|--|-------------------|-------------------|-------------------|-------------------|----------|-------------------|------------|------------|------------|----------|
|  | 1954              | 1955              | 1956              | 1957              | 1958     | 1954              | 1955       | 1956       | 1957       | 1958     |
|  | Cr\$              | Cr\$              | Cr\$              | Cr\$              | Cr\$     |                   |            |            |            |          |
| <b>NORTE</b>                                     |                   |                   |                   |                   |          |                   |            |            |            |          |
| Amazonas:  |                   |                   |                   |                   |          |                   |            |            |            |          |
| Madeira-Mamoré.....                              | —                 | —                 | —                 | —                 | —        | —                 | —          | —          | —          | —        |
| Pará:  |                   |                   |                   |                   |          |                   |            |            |            |          |
| Bragança.....                                    | 3.124,80          | 1.562,40          | —                 | 1.562,40          | —        | 100               | 67         | —          | 67         | —        |
| <b>NORDESTE</b>                                  |                   |                   |                   |                   |          |                   |            |            |            |          |
| Maranhão:  |                   |                   |                   |                   |          |                   |            |            |            |          |
| São Luís a Teresina.....                         | 66.315,60         | 103.558,30        | 108.478,60        | 87.207,20         | —        | 100               | 158        | 164        | 132        | —        |
| Piauí:   |                   |                   |                   |                   |          |                   |            |            |            |          |
| Central do Piauí.....                            | 4.165,50          | 4.054,80          | 4.254,00          | 15.132,80         | —        | 100               | 100        | 100        | 375        | —        |
| Ceará:   |                   |                   |                   |                   |          |                   |            |            |            |          |
| Rêde Viação Cearense.....                        | 114.131,60        | 155.475,10        | 196.310,20        | 119.480,20        | —        | 100               | 136        | 172        | 104        | —        |
| Rio Grande do Norte:                             |                   |                   |                   |                   |          |                   |            |            |            |          |
| Estrada de Ferro Sampaio Cor-<br>rêa.....        | —                 | —                 | —                 | —                 | —        | —                 | —          | —          | —          | —        |
| Mossoró a Souza.....                             | —                 | —                 | —                 | —                 | —        | —                 | —          | —          | —          | —        |
| <b>LESTE</b>                                     |                   |                   |                   |                   |          |                   |            |            |            |          |
| Bahia:   |                   |                   |                   |                   |          |                   |            |            |            |          |
| Viação Férrea Federal Leste Bra-<br>sileiro..... | 105.970,90        | 141.709,40        | 221.712,40        | 150.655,10        | —        | 100               | 134        | 209        | 142        | —        |
| Minas Gerais:                                    |                   |                   |                   |                   |          |                   |            |            |            |          |
| Bahia a Minas.....                               | 76.891,20         | 73.762,00         | 78.076,20         | 68.768,40         | —        | 100               | 96         | 101        | 90         | —        |
| <b>SUL</b>                                       |                   |                   |                   |                   |          |                   |            |            |            |          |
| Santa Catarina:                                  |                   |                   |                   |                   |          |                   |            |            |            |          |
| Teresa Cristina.....                             | 139.116,20        | 134.842,80        | 135.488,60        | 97.687,60         | —        | 100               | 97         | 97         | 71         | —        |
| <b>CENTRO-OESTE</b>                              |                   |                   |                   |                   |          |                   |            |            |            |          |
| Goiás:   |                   |                   |                   |                   |          |                   |            |            |            |          |
| Goiás (1).....                                   | 120.441,70        | 223.799,90        | 223.990,40        | 149.983,50        | —        | 100               | 187        | 187        | 125        | —        |
| <b>BRASIL.....</b>                               | <b>630.157,50</b> | <b>838.764,70</b> | <b>968.310,40</b> | <b>690.477,20</b> | <b>—</b> | <b>100</b>        | <b>133</b> | <b>154</b> | <b>110</b> | <b>—</b> |

NOTA: (1) Balanços centralizados na Delegacia Fiscal do Tesouro em Minas Gerais.

## RECEITA ORDINÁRIA

## Renda Patrimonial

## ARRECAÇÃO PELAS MESAS DE RENDAS

| REGIÕES                  | NÚMEROS ABSOLUTOS |                   |                   |                   |                   | NÚMEROS RELATIVOS |            |           |           |            |
|--------------------------|-------------------|-------------------|-------------------|-------------------|-------------------|-------------------|------------|-----------|-----------|------------|
|                          | 1954              | 1955              | 1956              | 1957              | 1958              | 1954              | 1955       | 1956      | 1957      | 1958       |
| <b>NORTE</b>             | <b>Cr\$</b>       | <b>Cr\$</b>       | <b>Cr\$</b>       | <b>Cr\$</b>       | <b>Cr\$</b>       |                   |            |           |           |            |
| Amazonas.....            | 35.297,00         | 19.176,50         | 15.233,00         | 12.384,50         | 40.516,30         | 100               | 54         | 43        | 34        | 117        |
| Pará.....                | —                 | 2.443,20          | 640,90            | 1.205,30          | 950,00            | —                 | 100        | 50        | 50        | 50         |
| <b>NORDESTE</b>          |                   |                   |                   |                   |                   |                   |            |           |           |            |
| Maranhão.....            | 5.184,70          | 4.880,90          | 5.590,50          | 4.947,20          | 4.422,00          | 100               | 100        | 120       | 100       | 80         |
| Ceará.....               | 4.711,70          | 4.998,30          | 5.491,80          | 5.721,80          | 4.110,00          | 100               | 100        | 120       | 126       | 80         |
| Rio Grande do Norte..... | 213.127,70        | 204.524,60        | 132.741,60        | 133.941,80        | 166.085,40        | 100               | 96         | 62        | 63        | 78         |
| Alagoas.....             | 21.400,90         | 12.211,50         | 28.896,50         | 16.900,30         | 25.997,40         | 100               | 57         | 138       | 81        | 124        |
| <b>LESTE</b>             |                   |                   |                   |                   |                   |                   |            |           |           |            |
| Bahia.....               | 33.962,50         | 44.511,60         | 11.948,10         | 37.229,80         | 72.734,70         | 100               | 132        | 35        | 109       | 215        |
| Rio de Janeiro.....      | 33.334,80         | 37.779,30         | 54.870,80         | 41.823,90         | 77.921,50         | 100               | 115        | 167       | 127       | 236        |
| <b>SUL</b>               |                   |                   |                   |                   |                   |                   |            |           |           |            |
| São Paulo.....           | 34.323,10         | 27.266,80         | 49.273,00         | 45.733,50         | 129.856,70        | 100               | 79         | 144       | 135       | 382        |
| Paraná.....              | 1.665,30          | 3.004,60          | 1.598,60          | 2.657,70          | 1.897,10          | 100               | 150        | 109       | 150       | 100        |
| Santa Catarina.....      | 19.130,50         | 47.850,90         | 64.555,60         | 55.881,70         | 64.459,60         | 100               | 253        | 342       | 295       | 337        |
| Rio Grande do Sul.....   | 5.272,90          | 443,90            | 3.338,00          | 3.760,00          | 7.722,20          | 100               | 0          | 60        | 80        | 160        |
| <b>CENTRO-OESTE</b>      |                   |                   |                   |                   |                   |                   |            |           |           |            |
| Mato Grosso.....         | 600,00            | 752,00            | 600,00            | 600,00            | 600,00            | 100               | 100        | 100       | 100       | 100        |
| <b>BRASIL.....</b>       | <b>408.011,10</b> | <b>409.844,10</b> | <b>374.778,40</b> | <b>362.777,50</b> | <b>597.272,90</b> | <b>100</b>        | <b>100</b> | <b>62</b> | <b>89</b> | <b>146</b> |

## ARRECAÇÃO PELAS DIVERSAS REPARTIÇÕES DA CAPITAL FEDERAL

| REGIÕES                          | NÚMEROS ABSOLUTOS       |                         |                         |                         |                         | NÚMEROS RELATIVOS |            |           |            |            |
|----------------------------------|-------------------------|-------------------------|-------------------------|-------------------------|-------------------------|-------------------|------------|-----------|------------|------------|
|                                  | 1954                    | 1955                    | 1956                    | 1957                    | 1958                    | 1954              | 1955       | 1956      | 1957       | 1958       |
| <b>LESTE</b>                     | <b>Cr\$</b>             | <b>Cr\$</b>             | <b>Cr\$</b>             | <b>Cr\$</b>             | <b>Cr\$</b>             |                   |            |           |            |            |
| <b>DISTRITO FEDERAL</b>          |                         |                         |                         |                         |                         |                   |            |           |            |            |
| Ministério da Aeronáutica...     | 1.313.893,20            | 1.502.690,80            | 2.214.443,50            | 4.737.827,50            | 5.565.786,50            | 100               | 114        | 168       | 351        | 424        |
| Ministério da Agricultura.....   | 43.796,30               | 69.004,20               | 99.741,80               | 88.107,10               | 118.928,30              | 100               | 157        | 227       | 200        | 270        |
| Ministério da Educação e Cultura | 20.989,80               | 46.967,50               | 79.350,30               | 109.943,20              | 122.268,90              | 100               | 224        | 376       | 524        | 581        |
| Ministério da Fazenda            | —                       | —                       | —                       | —                       | —                       | —                 | —          | —         | —          | —          |
| Tesouro Nacional.....            | 1.213.757.136,90        | 1.551.964.366,70        | 1.032.163.427,20        | 1.420.708.689,30        | 3.116.319.461,50        | 100               | 128        | 85        | 117        | 257        |
| Ministério da Guerra.....        | 5.089,20                | 60.795,90               | 68.172,10               | 91.164,60               | 24.277,90               | 100               | 1220       | 1560      | 1820       | 480        |
| Ministério da Marinha.....       | 629.626,00              | 775.865,00              | 846.121,20              | 891.189,20              | 931.137,00              | 100               | 123        | 134       | 141        | 148        |
| Ministério da Justiça e Negócios | —                       | —                       | —                       | —                       | —                       | —                 | —          | —         | —          | —          |
| Interiores.....                  | 7.250,00                | 22.489,50               | 20.288,40               | 17.352,00               | 17.552,00               | 100               | 314        | 286       | 243        | 243        |
| Corpo de Bombeiros.....          | —                       | —                       | —                       | —                       | —                       | —                 | —          | —         | —          | —          |
| Departamento Federal de          | —                       | —                       | —                       | —                       | —                       | —                 | —          | —         | —          | —          |
| Segurança Pública.....           | 2.112,00                | 4.875,90                | 12.577,10               | 18.895,00               | 24.697,70               | 100               | 250        | 550       | 950        | 1.250      |
| Departamento de Imprensa         | —                       | —                       | —                       | —                       | —                       | —                 | —          | —         | —          | —          |
| Nacional.....                    | —                       | —                       | —                       | —                       | —                       | —                 | —          | —         | —          | —          |
| Polícia Militar do Distrito      | —                       | —                       | —                       | —                       | —                       | —                 | —          | —         | —          | —          |
| Federal.....                     | 75.028,10               | 82.087,10               | 79.639,50               | 76.455,80               | 90.485,30               | 100               | 109        | 107       | 101        | 120        |
| Ministério do Trabalho, Indús-   | —                       | —                       | —                       | —                       | —                       | —                 | —          | —         | —          | —          |
| tria e Comércio.....             | —                       | —                       | —                       | —                       | —                       | —                 | —          | —         | —          | —          |
| Ministério da Viação e Obras     | —                       | —                       | —                       | —                       | —                       | —                 | —          | —         | —          | —          |
| Públicas.....                    | —                       | 1.239,60                | 1.237,20                | 206,20                  | —                       | —                 | 100        | 100       | 0          | —          |
| <b>BRASIL.....</b>               | <b>1.215.854.901,50</b> | <b>1.554.530.382,20</b> | <b>1.035.584.998,30</b> | <b>1.426.739.829,90</b> | <b>3.123.214.395,10</b> | <b>100</b>        | <b>128</b> | <b>85</b> | <b>117</b> | <b>257</b> |

## ARRECAÇÃO PELAS RECEBEDORIAS

| REGIÕES               | NÚMEROS ABSOLUTOS    |                      |                      |                      |                      | NÚMEROS RELATIVOS |            |            |            |            |
|-----------------------|----------------------|----------------------|----------------------|----------------------|----------------------|-------------------|------------|------------|------------|------------|
|                       | 1954                 | 1955                 | 1956                 | 1957                 | 1958                 | 1954              | 1955       | 1956       | 1957       | 1958       |
| <b>LESTE</b>          | <b>Cr\$</b>          | <b>Cr\$</b>          | <b>Cr\$</b>          | <b>Cr\$</b>          | <b>Cr\$</b>          |                   |            |            |            |            |
| Distrito Federal..... | 18.859.242,20        | 24.878.485,60        | 25.711.516,20        | 28.670.683,10        | 40.125.982,70        | 100               | 132        | 136        | 152        | 213        |
| <b>SUL</b>            |                      |                      |                      |                      |                      |                   |            |            |            |            |
| São Paulo.....        | 3.130.161,10         | 3.211.994,00         | 3.115.041,50         | 2.895.117,80         | 6.484.454,00         | 100               | 103        | 100        | 92         | 207        |
| <b>BRASIL.....</b>    | <b>21.989.403,30</b> | <b>28.090.479,60</b> | <b>28.826.557,70</b> | <b>31.565.800,90</b> | <b>46.610.436,70</b> | <b>100</b>        | <b>128</b> | <b>131</b> | <b>144</b> | <b>212</b> |

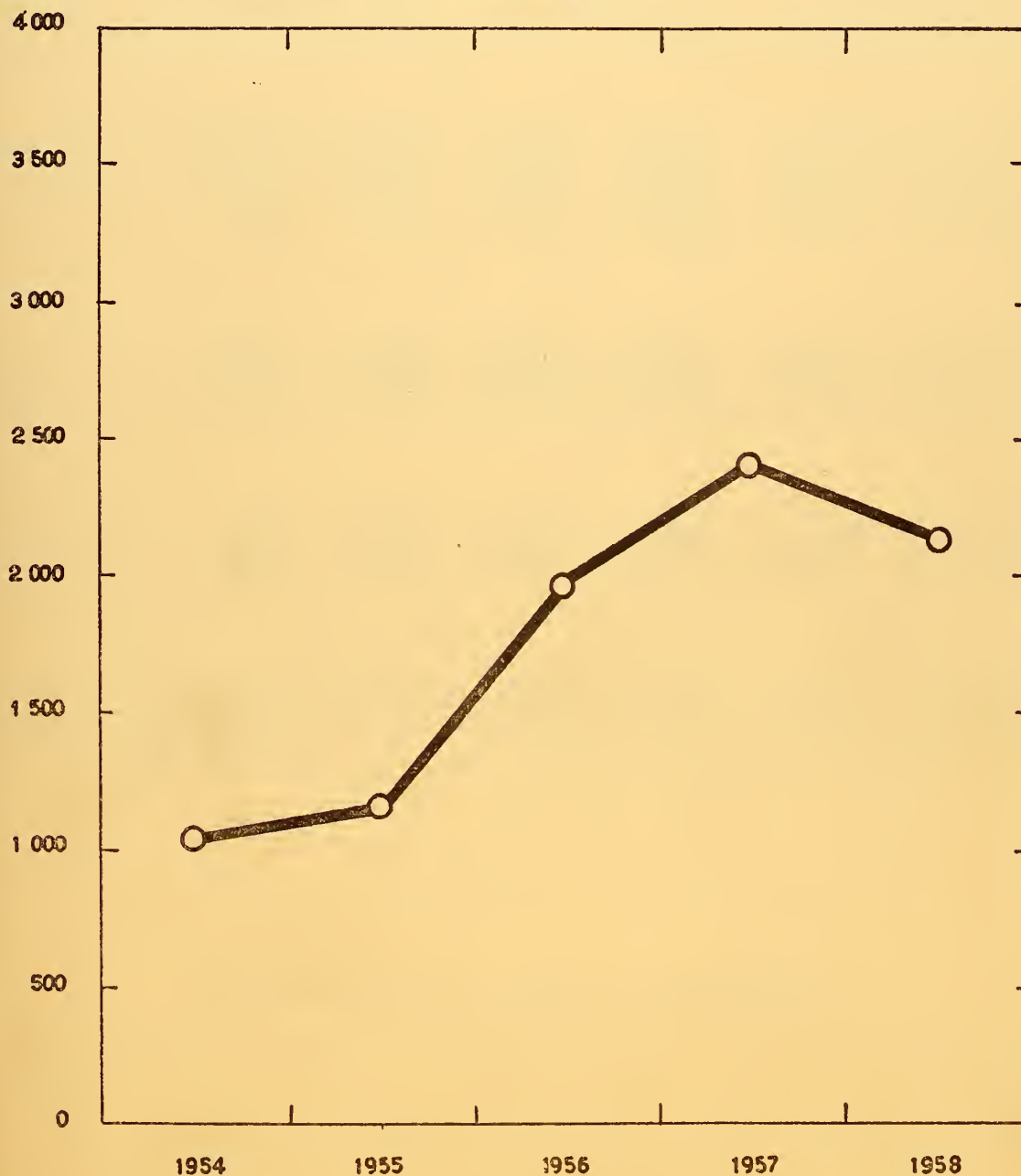




# RENDA INDUSTRIAL

MILHÕES DE CR\$.

ARRECAÇÃO





## RECEITA ORDINÁRIA

## Renda Industrial

## ARRECAÇÃO GERAL

| REGIÕES                  | NÚMEROS ABSOLUTOS       |                         |                         |                         |                         | NÚMEROS RELATIVOS |            |            |            |            |
|--------------------------|-------------------------|-------------------------|-------------------------|-------------------------|-------------------------|-------------------|------------|------------|------------|------------|
|                          | 1954                    | 1955                    | 1956                    | 1957                    | 1958                    | 1954              | 1955       | 1956       | 1957       | 1958       |
|                          | Cr\$                    | Cr\$                    | Cr\$                    | Cr\$                    | Cr\$                    |                   |            |            |            |            |
| <b>NORTE</b>             |                         |                         |                         |                         |                         |                   |            |            |            |            |
| Amazonas.....            | 9.530.245,40            | 8.774.016,10            | 9.656.103,10            | 8.644.230,16            | 57.052,80               | 100               | 92         | 101        | 91         | 1          |
| Pará.....                | 3.672.646,80            | 5.752.608,40            | 7.749.870,40            | 5.993.963,50            | 888.189,80              | 100               | 149        | 200        | 155        | 23         |
| <b>NO-DESTE</b>          |                         |                         |                         |                         |                         |                   |            |            |            |            |
| Maranhão.....            | 14.165.955,00           | 19.489.654,30           | 24.355.262,90           | 17.039.848,40           | 475.761,90              | 100               | 138        | 172        | 120        | 3          |
| Piauí.....               | 2.089.987,70            | 3.240.725,20            | 4.604.995,40            | 3.625.357,50            | 419.263,00              | 100               | 155        | 220        | 173        | 20         |
| Ceará.....               | 39.626.123,60           | 49.900.630,70           | 68.447.670,10           | 64.010.526,20           | 3.378.869,70            | 100               | 126        | 173        | 162        | 9          |
| Rio Grande do Norte..... | 12.843.454,30           | 17.976.244,70           | 23.602.214,90           | 14.710.677,90           | 1.920.852,30            | 100               | 140        | 184        | 115        | 15         |
| Paraíba.....             | 884.742,80              | 1.541.558,70            | 1.841.819,00            | 2.310.345,50            | 3.124.589,30            | 100               | 174        | 208        | 261        | 353        |
| Pernambuco.....          | 111.187,60              | 1.698.363,60            | 1.973.932,80            | 1.241.419,40            | 1.383.289,70            | 100               | 1.530      | 1.778      | 1.118      | 1.246      |
| Alagoas.....             | 13.076,40               | 426.537,00              | 648.447,60              | 767.524,60              | 774.162,30              | 100               | 3.285      | 4.985      | 5.918      | 5.954      |
| <b>LESTE</b>             |                         |                         |                         |                         |                         |                   |            |            |            |            |
| Sergipe.....             | 20.885,50               | 274.091,80              | 410.371,70              | 275.987,80              | 145.850,00              | 100               | 1.305      | 1.952      | 1.314      | 695        |
| Bahia.....               | 85.055.591,80           | 106.063.794,70          | 158.887.801,70          | 161.718.171,60          | 1.324.671,30            | 100               | 125        | 187        | 190        | 2          |
| Minas Gerais.....        | 40.569.877,40           | 48.453.476,00           | 82.688.154,10           | 91.680.117,40           | 8.688.507,60            | 100               | 119        | 204        | 226        | 21         |
| Espírito Santo.....      | 46.938,50               | 307.682,80              | 496.965,70              | 351.164,30              | 578.778,60              | 100               | 655        | 1.057      | 747        | 1.232      |
| Rio de Janeiro.....      | 76.691,00               | 1.572.020,30            | 2.248.547,80            | 2.901.985,80            | 3.447.090,90            | 100               | 2.042      | 2.921      | 3.769      | 4.477      |
| Distrito Federal.....    | 804.487.141,00          | 823.927.191,30          | 1.515.533.513,70        | 1.976.457.033,00        | 2.073.454.174,60        | 100               | 102        | 188        | 246        | 258        |
| <b>SUL</b>               |                         |                         |                         |                         |                         |                   |            |            |            |            |
| São Paulo.....           | 66.432,60               | 2.101.859,60            | 2.907.189,10            | 3.726.555,30            | 3.272.900,10            | 100               | 3.185      | 4.405      | 5.647      | 4.959      |
| Paraná.....              | 30.909,60               | 2.674.210,00            | 3.055.927,60            | 3.344.913,20            | 3.107.822,80            | 100               | 8.626      | 9.858      | 10.790     | 10.026     |
| Santa Catarina.....      | 27.174.071,80           | 42.347.924,10           | 60.982.271,00           | 50.160.232,30           | 5.897.113,60            | 100               | 156        | 224        | 185        | 22         |
| Rio Grande do Sul.....   | 14.341,80               | 1.828.049,60            | 2.113.683,50            | 1.724.477,20            | 987.578,30              | 100               | 13.057     | 15.100     | 12.314     | 7.057      |
| <b>CENTRO-OESTE</b>      |                         |                         |                         |                         |                         |                   |            |            |            |            |
| Goiás.....               | —                       | 1.061.449,80            | 1.251.114,10            | 1.092.463,70            | 1.675.783,40            | —                 | 100        | 118        | 103        | 158        |
| Mato Grosso.....         | 12.650,00               | 923.033,90              | 855.623,80              | 1.594.099,70            | 1.919.851,30            | 100               | 7.100      | 6.585      | 12.262     | 14.769     |
| <b>BRASIL.....</b>       | <b>1.040.692.950,60</b> | <b>1.140.335.122,60</b> | <b>1.974.311.480,00</b> | <b>2.413.371.094,40</b> | <b>2.116.922.153,30</b> | <b>100</b>        | <b>110</b> | <b>190</b> | <b>232</b> | <b>203</b> |

## ARRECAÇÃO POR ESPÉCIE DE REPARTIÇÕES

| REPARTIÇÕES                           | NÚMEROS ABSOLUTOS       |                         |                         |                         |                         | NÚMEROS RELATIVOS |            |            |            |            |
|---------------------------------------|-------------------------|-------------------------|-------------------------|-------------------------|-------------------------|-------------------|------------|------------|------------|------------|
|                                       | 1954                    | 1955                    | 1956                    | 1957                    | 1958                    | 1954              | 1955       | 1956       | 1957       | 1958       |
|                                       | Cr\$                    | Cr\$                    | Cr\$                    | Cr\$                    | Cr\$                    |                   |            |            |            |            |
| Arrecadações Aduaneiras.....          | —                       | —                       | —                       | —                       | —                       | —                 | —          | —          | —          | —          |
| Impostos.....                         | 96.145,60               | 2.031.573,10            | 3.489.103,70            | 3.619.466,50            | 4.250.531,90            | 100               | 2.117      | 3.634      | 3.770      | 4.439      |
| Telefônicas.....                      | 1.380.997,70            | 14.243.675,60           | 16.713.429,70           | 18.236.196,70           | 19.451.966,40           | 100               | 1.031      | 1.210      | 1.320      | 1.407      |
| Correios e Telégrafos.....            | 682.201.942,80          | 743.296.053,00          | 1.424.678.581,70        | 1.871.918.135,10        | 1.950.966.938,00        | 100               | 109        | 209        | 274        | 286        |
| Delegacias Fiscais.....               | 18.137.641,30           | 11.762.972,80           | 11.785.797,80           | 12.881.646,30           | 15.344.782,60           | 100               | 65         | 65         | 71         | 85         |
| Arrecadações de Ferro.....            | 214.165.519,90          | 285.055.139,50          | 424.884.638,20          | 400.855.438,00          | —                       | 100               | 133        | 198        | 187        | —          |
| Impostos de Rendimentos.....          | 2.438.455,10            | 3.349.658,40            | 1.969.329,00            | 1.387.475,30            | 4.639.747,80            | 100               | 137        | 81         | 57         | 190        |
| Diversas Repartições da Capital.....  | 102.992.544,50          | 62.663.986,20           | 74.310.653,00           | 86.976.397,00           | 102.173.847,60          | 100               | 61         | 72         | 84         | 99         |
| Diversas Repartições do Interior..... | 19.279.703,70           | 17.932.064,00           | 16.479.946,90           | 17.496.339,50           | 20.104.339,00           | 100               | 93         | 85         | 91         | 104        |
| <b>TOTAL.....</b>                     | <b>1.040.692.950,60</b> | <b>1.140.335.122,60</b> | <b>1.974.311.480,00</b> | <b>2.413.371.094,40</b> | <b>2.116.922.153,30</b> | <b>100</b>        | <b>110</b> | <b>190</b> | <b>232</b> | <b>203</b> |

**RECEITA ORDINÁRIA**  
**Renda Industrial**  
**ARRECAÇÃO PELAS ALFÂNDEGAS**

| REGIÕES                    | NÚMEROS ABSOLUTOS |                     |                     |                     |                     | NÚMEROS RELATIVOS |              |              |              |              |
|----------------------------|-------------------|---------------------|---------------------|---------------------|---------------------|-------------------|--------------|--------------|--------------|--------------|
|                            | 1954              | 1955                | 1956                | 1957                | 1958                | 1954              | 1955         | 1956         | 1957         | 1958         |
|                            | Cr\$              | Cr\$                | Cr\$                | Cr\$                | Cr\$                |                   |              |              |              |              |
| <b>NORTE</b>               |                   |                     |                     |                     |                     |                   |              |              |              |              |
| Amazonas:                  |                   |                     |                     |                     |                     |                   |              |              |              |              |
| Manaus.....                | —                 | —                   | 117,00              | —                   | —                   | —                 | —            | 0            | —            | —            |
| Pará:                      |                   |                     |                     |                     |                     |                   |              |              |              |              |
| Belém.....                 | 200,00            | 734,40              | 666.102,40          | 1.993,50            | 1.240,00            | 0                 | 100          | 66.600       | 200          | 100          |
| <b>NORDESTE</b>            |                   |                     |                     |                     |                     |                   |              |              |              |              |
| Maranhão:                  |                   |                     |                     |                     |                     |                   |              |              |              |              |
| São Luís.....              | —                 | 133.526,30          | 113.706,50          | 281.539,60          | 475.753,90          | —                 | 100          | 85           | 210          | 355          |
| Piauí:                     |                   |                     |                     |                     |                     |                   |              |              |              |              |
| Parnaíba.....              | —                 | 2.162,90            | 4.568,10            | 111.642,10          | 23.323,20           | —                 | 100          | 250          | 5.600        | 1.150        |
| Ceará:                     |                   |                     |                     |                     |                     |                   |              |              |              |              |
| Fortaleza.....             | —                 | 9.217,00            | 30.861,70           | 3.609,80            | 1.044.892,50        | —                 | 100          | 344          | 44           | 11.611       |
| Rio Grande do Norte:       |                   |                     |                     |                     |                     |                   |              |              |              |              |
| Natal.....                 | —                 | 613,00              | 588,40              | 16.617,70           | 327,60              | —                 | 100          | 100          | 1.700        | 0            |
| Paraíba:                   |                   |                     |                     |                     |                     |                   |              |              |              |              |
| João Pessoa.....           | —                 | 43.546,20           | 133.582,10          | 155.423,60          | 107.822,90          | —                 | 100          | 302          | 352          | 245          |
| Pernambuco:                |                   |                     |                     |                     |                     |                   |              |              |              |              |
| Recife.....                | —                 | 1.212.931,20        | 1.466.922,80        | 667.784,30          | 634.631,40          | —                 | 100          | 121          | 55           | 52           |
| Alagoas:                   |                   |                     |                     |                     |                     |                   |              |              |              |              |
| Maceió.....                | —                 | 2.651,60            | 2.387,20            | 1.996,10            | 35.162,40           | —                 | 100          | 67           | 67           | 1.162        |
| <b>LESTE</b>               |                   |                     |                     |                     |                     |                   |              |              |              |              |
| Sergipe:                   |                   |                     |                     |                     |                     |                   |              |              |              |              |
| Aracaju.....               | —                 | 10.969,60           | 8.765,50            | 7.994,80            | —                   | —                 | 100          | 82           | 73           | —            |
| Bahia:                     |                   |                     |                     |                     |                     |                   |              |              |              |              |
| Salvador.....              | —                 | 11.567,00           | 12.204,80           | 10.153,60           | —                   | —                 | 100          | 100          | 83           | —            |
| Espírito Santo:            |                   |                     |                     |                     |                     |                   |              |              |              |              |
| Vitória.....               | 46.938,50         | 265.313,30          | 478.414,30          | 343.595,80          | 370.645,60          | 100               | 564          | 1.017        | 732          | 780          |
| Rio de Janeiro:            |                   |                     |                     |                     |                     |                   |              |              |              |              |
| Niterói.....               | —                 | 14.092,40           | 8.174,60            | 1.256.159,30        | 917.205,00          | —                 | 100          | 57           | 8.971        | 6.562        |
| Distrito Federal:          |                   |                     |                     |                     |                     |                   |              |              |              |              |
| Rio de Janeiro.....        | 15.100,00         | 156.993,50          | 173.334,80          | 159.160,00          | 211.000,00          | 100               | 1.047        | 1.153        | 1.070        | 1.407        |
| <b>SUL</b>                 |                   |                     |                     |                     |                     |                   |              |              |              |              |
| São Paulo:                 |                   |                     |                     |                     |                     |                   |              |              |              |              |
| Santos.....                | 7.550,00          | 135.611,00          | 246.560,60          | 259.376,20          | 181.720,00          | 100               | 1.700        | 3.088        | 3.238        | 2.333        |
| Paraná:                    |                   |                     |                     |                     |                     |                   |              |              |              |              |
| Paranaguá.....             | —                 | 25,20               | 1.138,80            | 7.072,40            | 10.116,00           | —                 | 0            | 100          | 700          | 1.000        |
| Santa Catarina:            |                   |                     |                     |                     |                     |                   |              |              |              |              |
| Florianópolis.....         | —                 | 7.968,30            | 98.508,90           | 305.727,90          | 229.087,30          | —                 | 100          | 1.238        | 3.825        | 2.825        |
| São Francisco.....         | —                 | —                   | 4,00                | —                   | 3.858,60            | —                 | —            | 0            | —            | 100          |
| Rio Grande do Sul:         |                   |                     |                     |                     |                     |                   |              |              |              |              |
| Jaguarião.....             | —                 | —                   | 30,00               | 30,50               | —                   | —                 | —            | 0            | 0            | —            |
| Pôrto Alegre.....          | 1.200,00          | 9.410,50            | 3.070,10            | 3.396,70            | 2.400,00            | 100               | 900          | 300          | 300          | 200          |
| Pelotas.....               | 12.507,10         | 12.423,70           | 10.555,50           | 5.512,60            | 6.197,50            | 100               | 92           | 85           | 46           | 100          |
| Rio Grande.....            | —                 | 100,00              | —                   | 1.760,00            | 1.648,00            | —                 | 0            | —            | 100          | 100          |
| Santana do Livramento..... | —                 | 1.216,00            | 718,00              | 1.040,00            | —                   | —                 | 100          | 100          | 100          | —            |
| Uruguaiana.....            | —                 | 500,00              | 300,00              | —                   | 120,00              | —                 | 100          | 0            | —            | —            |
| <b>CENTRO-OESTE</b>        |                   |                     |                     |                     |                     |                   |              |              |              |              |
| Mato Grosso:               |                   |                     |                     |                     |                     |                   |              |              |              |              |
| Corumbá.....               | 12.650,00         | —                   | 28.687,60           | 17.880,00           | 400,00              | 100               | —            | 223          | 138          | —            |
| <b>BRASIL.....</b>         | <b>96.145,60</b>  | <b>2.031.573,10</b> | <b>3.489.103,70</b> | <b>3.619.466,50</b> | <b>4.260.531,90</b> | <b>100</b>        | <b>2.117</b> | <b>3.634</b> | <b>3.770</b> | <b>4.260</b> |

## RECEITA ORDINÁRIA

## Renda Industrial

## ARRECAÇÃO PELAS COLETORIAS

| REGIÕES                  | NÚMEROS ABSOLUTOS   |                      |                      |                      |                     | NÚMEROS RELATIVOS |              |              |              |            |
|--------------------------|---------------------|----------------------|----------------------|----------------------|---------------------|-------------------|--------------|--------------|--------------|------------|
|                          | 1954                | 1955                 | 1956                 | 1957                 | 1958                | 1954              | 1955         | 1956         | 1957         | 1958       |
|                          | Cr\$                | Cr\$                 | Cr\$                 | Cr\$                 | Cr\$                |                   |              |              |              |            |
| <b>NORTE</b>             |                     |                      |                      |                      |                     |                   |              |              |              |            |
| Amazonas.....            | —                   | —                    | —                    | —                    | —                   | —                 | —            | —            | —            | —          |
| Pará.....                | —                   | 17.924,00            | 63.333,30            | 11.271,40            | 7.779,00            | —                 | 100          | 350          | 61           | 44         |
| <b>NORDESTE</b>          |                     |                      |                      |                      |                     |                   |              |              |              |            |
| Maranhão.....            | —                   | 51,80                | 4.090,20             | 1.295,20             | 28,00               | —                 | 0            | 100          | 25           | —          |
| Piauí.....               | —                   | 77.129,30            | 69.194,50            | 60.947,50            | 63.245,00           | —                 | 100          | 90           | 79           | 82         |
| Ceará.....               | 387.521,10          | 780.652,50           | 790.224,30           | 1.559.262,20         | 1.637.468,00        | 100               | 201          | 204          | 402          | 422        |
| Rio Grande do Norte..... | 115.873,20          | 308.489,90           | 456.044,60           | 338.537,90           | 425.975,40          | 100               | 266          | 393          | 292          | 367        |
| Paraíba.....             | 656.547,30          | 1.216.841,30         | 1.345.587,50         | 1.936.454,50         | 2.762.612,70        | 100               | 185          | 205          | 295          | 421        |
| Pernambuco.....          | 111.187,60          | 452.332,40           | 503.625,00           | 573.635,10           | 740.886,50          | 100               | 407          | 454          | 517          | 668        |
| Alagoas.....             | —                   | 18.704,60            | 44.880,50            | 205.956,60           | 386.065,40          | —                 | 100          | 237          | 1.084        | 2.032      |
| <b>LESTE</b>             |                     |                      |                      |                      |                     |                   |              |              |              |            |
| Sergipe.....             | —                   | 29.167,30            | 19.747,40            | 37.316,90            | —                   | —                 | 100          | 69           | 128          | 41         |
| Bahia.....               | —                   | 650.560,20           | 1.185.654,20         | 1.300.611,90         | —                   | —                 | 100          | 182          | 200          | 156        |
| Minas Gerais.....        | —                   | 2.028.612,80         | 1.995.735,50         | 1.610.515,40         | —                   | —                 | 100          | 98           | 79           | 105        |
| Espírito Santo.....      | —                   | 42.369,50            | 18.551,40            | 7.568,50             | —                   | —                 | 100          | 45           | 19           | 495        |
| Rio de Janeiro.....      | 76.691,00           | 975.870,90           | 1.725.180,20         | 1.008.058,50         | —                   | 100               | 1.268        | 2.240        | 1.309        | 2.474      |
| <b>SUL</b>               |                     |                      |                      |                      |                     |                   |              |              |              |            |
| São Paulo.....           | 1.633,20            | 1.579.969,40         | 1.759.831,20         | 1.892.391,00         | —                   | 100               | 79.000       | 88.000       | 94.600       | 70.750     |
| Paraná.....              | 30.909,60           | 2.669.704,80         | 3.003.888,80         | 3.285.820,80         | —                   | 100               | 8.613        | 9.690        | 10.600       | 9.990      |
| Santa Catarina.....      | —                   | 1.301.597,40         | 1.469.847,00         | 1.513.863,80         | —                   | —                 | 100          | 113          | 116          | 79         |
| Rio Grande do Sul.....   | 634,70              | 1.311.882,60         | 1.472.014,00         | 1.434.705,10         | —                   | 100               | 131.200      | 147.200      | 143.500      | 63.400     |
| <b>CENTRO-OESTE</b>      |                     |                      |                      |                      |                     |                   |              |              |              |            |
| Goiás.....               | —                   | 11.599,30            | 2.925,10             | 2.174,10             | —                   | —                 | 100          | 25           | 17           | 445        |
| Mato Grosso.....         | —                   | 770.216,60           | 783.074,90           | 1.455.810,30         | —                   | —                 | 100          | 102          | 189          | 48         |
| <b>BRASIL.....</b>       | <b>1.380.997,70</b> | <b>14.243.675,60</b> | <b>16.713.429,70</b> | <b>18.236.196,70</b> | <b>6.924.060,00</b> | <b>100</b>        | <b>1.031</b> | <b>1.210</b> | <b>1.320</b> | <b>407</b> |

## ARRECAÇÃO PELOS CORREIOS E TELÉGRAFOS

| REGIÕES                  | NÚMEROS ABSOLUTOS     |                       |                         |                         |                         | NÚMEROS RELATIVOS |            |            |            |            |
|--------------------------|-----------------------|-----------------------|-------------------------|-------------------------|-------------------------|-------------------|------------|------------|------------|------------|
|                          | 1954                  | 1955                  | 1956                    | 1957                    | 1958                    | 1954              | 1955       | 1956       | 1957       | 1958       |
|                          | Cr\$                  | Cr\$                  | Cr\$                    | Cr\$                    | Cr\$                    |                   |            |            |            |            |
| <b>NORTE</b>             |                       |                       |                         |                         |                         |                   |            |            |            |            |
| Amazonas.....            | 5.676.613,80          | 5.991.991,10          | 11.895.674,40           | 14.637.018,60           | 14.018.598,50           | 100               | 106        | 210        | 258        | 247        |
| Pará.....                | 7.566.517,30          | 7.837.311,30          | 14.313.746,50           | 20.283.218,40           | 21.021.249,90           | 100               | 104        | 189        | 268        | 278        |
| <b>NORDESTE</b>          |                       |                       |                         |                         |                         |                   |            |            |            |            |
| Maranhão.....            | 5.714.643,70          | 5.768.597,80          | 9.760.925,10            | 13.493.475,00           | 13.647.272,90           | 100               | 101        | 171        | 236        | 239        |
| Piauí.....               | 6.624.825,30          | 7.597.800,20          | 12.193.024,80           | 15.866.516,20           | 17.408.409,80           | 100               | 112        | 184        | 240        | 265        |
| Ceará.....               | 14.449.091,30         | 15.224.968,70         | 26.991.709,20           | 35.984.198,70           | 37.985.762,90           | 100               | 105        | 187        | 249        | 263        |
| Rio Grande do Norte..... | 5.369.482,20          | 5.890.334,90          | 11.612.299,00           | 15.637.841,80           | 16.449.619,00           | 100               | 110        | 216        | 291        | 306        |
| Paraíba.....             | 8.506.383,30          | 9.655.795,70          | 18.035.845,90           | 22.682.474,20           | 25.157.847,90           | 100               | 114        | 212        | 267        | 296        |
| Pernambuco.....          | 18.251.378,30         | 18.662.501,30         | 36.635.321,50           | 48.126.302,40           | 48.994.136,10           | 100               | 102        | 201        | 264        | 268        |
| Alagoas.....             | 4.842.760,20          | 5.271.497,10          | 9.990.630,00            | 13.309.285,40           | 13.353.832,80           | 100               | 109        | 206        | 275        | 276        |
| <b>LESTE</b>             |                       |                       |                         |                         |                         |                   |            |            |            |            |
| Sergipe.....             | 4.047.680,60          | 4.352.496,70          | 8.184.332,50            | 10.613.310,70           | 10.371.796,50           | 100               | 108        | 202        | 262        | 256        |
| Bahia.....               | 24.233.623,50         | 24.217.365,70         | 46.896.867,50           | 63.099.319,60           | 67.515.686,00           | 100               | 100        | 194        | 260        | 279        |
| Minas Gerais.....        | 66.092.904,60         | 70.884.523,00         | 131.423.872,50          | 173.631.036,70          | 185.731.391,60          | 100               | 107        | 199        | 263        | 281        |
| Espírito Santo.....      | 8.385.421,30          | 8.596.307,00          | 16.366.655,60           | 22.056.494,90           | 23.240.172,10           | 100               | 103        | 195        | 263        | 277        |
| Rio de Janeiro.....      | 19.869.994,80         | 21.289.942,70         | 40.662.257,40           | 53.041.342,30           | 56.864.658,60           | 100               | 107        | 205        | 267        | 286        |
| Distrito Federal.....    | 206.199.721,80        | 239.523.084,40        | 400.458.438,00          | 517.711.832,30          | 531.229.559,00          | 100               | 117        | 195        | 252        | 259        |
| <b>SUL</b>               |                       |                       |                         |                         |                         |                   |            |            |            |            |
| São Paulo.....           | 172.668.307,60        | 181.988.364,50        | 409.321.944,30          | 540.447.317,40          | 562.879.124,40          | 100               | 105        | 237        | 313        | 326        |
| Paraná.....              | 22.954.211,10         | 23.739.635,60         | 49.063.223,40           | 67.714.036,10           | 72.671.691,60           | 100               | 103        | 214        | 295        | 317        |
| Santa Catarina.....      | 17.489.671,30         | 18.681.520,90         | 35.402.420,90           | 48.566.678,00           | 48.870.865,10           | 100               | 107        | 202        | 278        | 279        |
| Rio Grande do Sul.....   | 53.272.796,00         | 56.960.267,00         | 113.843.882,80          | 145.373.822,00          | 151.943.138,20          | 100               | 107        | 214        | 275        | 285        |
| <b>CENTRO-OESTE</b>      |                       |                       |                         |                         |                         |                   |            |            |            |            |
| Goiás.....               | 4.534.862,10          | 4.667.094,90          | 9.059.091,30            | 12.926.265,70           | 15.157.186,40           | 100               | 103        | 200        | 285        | 334        |
| Mato Grosso.....         | 6.451.052,70          | 6.694.652,50          | 12.566.419,10           | 15.716.348,70           | 16.454.938,70           | 100               | 104        | 195        | 244        | 255        |
| <b>BRASIL.....</b>       | <b>682.201.942,80</b> | <b>743.296.053,00</b> | <b>1.424.678.581,70</b> | <b>1.871.918.135,10</b> | <b>1.950.966.938,00</b> | <b>100</b>        | <b>109</b> | <b>209</b> | <b>274</b> | <b>286</b> |

## RECEITA ORDINÁRIA

## Renda Industrial

## ARRECADAÇÃO PELAS DELEGACIAS FISCAIS

| REGIÕES                  | NÚMEROS ABSOLUTOS    |                      |                      |                      |                      | NÚMEROS RELATIVOS |           |           |           |           |
|--------------------------|----------------------|----------------------|----------------------|----------------------|----------------------|-------------------|-----------|-----------|-----------|-----------|
|                          | 1954                 | 1955                 | 1956                 | 1957                 | 1958                 | 1954              | 1955      | 1956      | 1957      | 1958      |
|                          | Cr\$                 | Cr\$                 | Cr\$                 | Cr\$                 | Cr\$                 |                   |           |           |           |           |
| <b>NORTE</b>             |                      |                      |                      |                      |                      |                   |           |           |           |           |
| Amazonas.....            | 4.898,10             | 68.590,00            | 54.310,00            | 58.240,00            | 57.052,80            | 100               | 1.380     | 1.080     | 1.160     | 1.140     |
| Pará.....                | 16.891,60            | 632.876,20           | 599.489,30           | 904.651,20           | 879.170,80           | 100               | 3.724     | 3.524     | 5.324     | 5.171     |
| <b>NORDESTE</b>          |                      |                      |                      |                      |                      |                   |           |           |           |           |
| Maranhão.....            | —                    | 390.242,00           | 88.671,80            | —                    | —                    | —                 | 100       | 23        | —         | —         |
| Piauí.....               | 20.867,50            | 163.913,10           | 497.337,40           | 510.053,40           | 532.694,80           | 100               | 781       | 2.367     | 2.429     | 1.586     |
| Ceará.....               | 73.756,10            | 1.072.309,70         | 1.182.615,10         | 799.046,50           | 696.509,20           | 100               | 1.449     | 1.599     | 1.080     | 942       |
| Rio Grande do Norte..... | 1.952.877,50         | 3.546.665,70         | 1.226.350,40         | 366.090,40           | 1.494.546,50         | 100               | 182       | 63        | 19        | 77        |
| Paraíba.....             | 228.195,50           | 281.171,20           | 362.849,40           | 218.467,40           | 254.153,70           | 100               | 123       | 159       | 96        | 111       |
| Pernambuco.....          | —                    | 33.100,00            | 3.385,00             | —                    | 7.771,80             | —                 | 100       | 9         | —         | 24        |
| Alagoas.....             | 26.801,90            | 404.445,00           | 598.548,60           | 549.488,90           | 352.934,50           | 100               | 1.496     | 2.219     | 2.033     | 1.307     |
| <b>LESTE</b>             |                      |                      |                      |                      |                      |                   |           |           |           |           |
| Sergipe.....             | 7.160,00             | 233.954,90           | 381.858,80           | 230.676,10           | 133.732,00           | 100               | 3.343     | 5.457     | 3.300     | 1.914     |
| Bahia.....               | 15.749.741,20        | 263.210,40           | 178.173,00           | 552.591,60           | 308.683,90           | 100               | 2         | 1         | 4         | 2         |
| Minas Gerais.....        | 1.352,50             | 2.127.043,20         | 3.337.613,20         | 5.034.952,00         | 6.550.808,90         | 100               | 212.700   | 333.800   | 503.500   | 655.100   |
| Espírito Santo.....      | —                    | —                    | —                    | —                    | —                    | —                 | —         | —         | —         | —         |
| Rio de Janeiro.....      | —                    | 581.907,00           | 514.343,00           | 634.868,00           | 625.006,00           | —                 | 100       | 88        | 109       | 107       |
| <b>SUL</b>               |                      |                      |                      |                      |                      |                   |           |           |           |           |
| São Paulo.....           | 55.099,40            | 264.373,80           | 791.794,50           | 1.481.789,50         | 1.670.912,00         | 100               | 480       | 1.440     | 2.695     | 3.038     |
| Paraná.....              | —                    | 4.480,00             | 50.900,00            | 52.020,00            | —                    | —                 | 100       | 1.275     | 1.300     | —         |
| Santa Catarina.....      | —                    | —                    | —                    | —                    | —                    | —                 | —         | —         | —         | —         |
| Rio Grande do Sul.....   | —                    | 492.021,80           | 625.508,00           | 278.032,30           | 343.026,20           | —                 | 100       | 127       | 57        | 70        |
| <b>CENTRO-OESTE</b>      |                      |                      |                      |                      |                      |                   |           |           |           |           |
| Goiás.....               | —                    | 1.049.830,50         | 1.248.189,00         | 1.090.289,60         | 1.626.667,50         | —                 | 100       | 119       | 104       | 155       |
| Mato Grosso.....         | —                    | 152.818,30           | 43.861,30            | 120.409,40           | 11.112,00            | —                 | 100       | 29        | 78        | 7         |
| <b>BRASIL.....</b>       | <b>18.137.641,30</b> | <b>11.762.972,80</b> | <b>11.785.797,80</b> | <b>12.881.646,30</b> | <b>15.344.782,60</b> | <b>100</b>        | <b>65</b> | <b>65</b> | <b>71</b> | <b>85</b> |

**RECEITA ORDINÁRIA**  
**Renda Industrial**  
**ARRECAÇÃO PELAS ESTRADAS DE FERRO**

| REGIÕES                                       | NÚMEROS ABSOLUTOS     |                       |                       |                       |          | NÚMEROS RELATIVOS |            |            |            |          |
|---|-----------------------|-----------------------|-----------------------|-----------------------|----------|-------------------|------------|------------|------------|----------|
|   | 1954                  | 1955                  | 1956                  | 1957                  | 1958     | 1954              | 1955       | 1956       | 1957       | 1958     |
|   | Cr\$                  | Cr\$                  | Cr\$                  | Cr\$                  | Cr\$     |                   |            |            |            |          |
| <b>NORTE</b>                                  |                       |                       |                       |                       |          |                   |            |            |            |          |
| Amazonas:                                     |                       |                       |                       |                       |          |                   |            |            |            |          |
| Madreia-Mamoré.....                           | 9.525.547,30          | 8.701.255,10          | 9.601.676,10          | 8.585.990,10          | —        | 100               | 91         | 101        | 90         | —        |
| Pará:   |                       |                       |                       |                       |          |                   |            |            |            |          |
| Magança.....                                  | 3.855.555,20          | 5.101.049,90          | 6.420.945,40          | 5.035.901,20          | —        | 100               | 132        | 167        | 131        | —        |
| <b>NORDESTE</b>                               |                       |                       |                       |                       |          |                   |            |            |            |          |
| Maranhão:                                     |                       |                       |                       |                       |          |                   |            |            |            |          |
| do Luís a Teresina.....                       | 14.165.955,00         | 18.965.834,20         | 24.148.794,40         | 16.757.013,60         | —        | 100               | 134        | 170        | 118        | —        |
| Piauí:  |                       |                       |                       |                       |          |                   |            |            |            |          |
| entral do Piauí.....                          | 2.069.120,20          | 2.997.519,90          | 4.033.895,40          | 2.942.734,50          | —        | 100               | 145        | 195        | 142        | —        |
| Ceará:  |                       |                       |                       |                       |          |                   |            |            |            |          |
| de Viçãõ Cearense.....                        | 39.154.846,40         | 48.038.451,50         | 66.443.969,00         | 61.648.607,70         | —        | 100               | 123        | 170        | 157        | —        |
| Rio Grande do Norte:                          |                       |                       |                       |                       |          |                   |            |            |            |          |
| mpaio Corrêa.....                             | 7.763.609,10          | 10.239.483,20         | 14.031.576,10         | 8.192.346,90          | —        | 100               | 132        | 181        | 106        | —        |
| ossoró a Souza.....                           | 3.011.094,60          | 3.880.187,70          | 7.886.929,40          | 5.797.064,40          | —        | 100               | 129        | 262        | 193        | —        |
| <b>LESTE</b>                                  |                       |                       |                       |                       |          |                   |            |            |            |          |
| Bahia:  |                       |                       |                       |                       |          |                   |            |            |            |          |
| ção Férrea Federal Leste Bra-<br>sileiro..... | 69.305.850,60         | 105.138.057,30        | 157.511.444,60        | 159.853.070,60        | —        | 100               | 152        | 227        | 231        | —        |
| Minas Gerais:                                 |                       |                       |                       |                       |          |                   |            |            |            |          |
| hia-Minas.....                                | 13.791.580,40         | 17.706.962,40         | 20.675.108,30         | 23.099.682,20         | —        | 100               | 128        | 150        | 167        | —        |
| <b>SUL</b>                                    |                       |                       |                       |                       |          |                   |            |            |            |          |
| Santa Catarina:                               |                       |                       |                       |                       |          |                   |            |            |            |          |
| resa Cristina.....                            | 24.735.616,70         | 37.695.479,70         | 57.450.602,40         | 47.008.059,00         | —        | 100               | 152        | 232        | 190        | —        |
| <b>CENTRO-OESTE</b>                           |                       |                       |                       |                       |          |                   |            |            |            |          |
| Goiás:  |                       |                       |                       |                       |          |                   |            |            |            |          |
| ias (1).....                                  | 26.776.944,60         | 26.590.857,60         | 56.679.697,10         | 61.934.967,80         | —        | 100               | 99         | 212        | 231        | —        |
| <b>BRASIL.....</b>                            | <b>214.165.519,90</b> | <b>285.055.139,50</b> | <b>424.884.638,20</b> | <b>400.855.438,00</b> | <b>—</b> | <b>100</b>        | <b>133</b> | <b>198</b> | <b>187</b> | <b>—</b> |

NOTA: — (1) Balanços centralizados na Delegacia Fiscal do Tesouro Nacional em Minas Gerais.

**ARRECAÇÃO PELAS MESAS DE RENDAS**

| REGIÕES                | NÚMEROS ABSOLUTOS   |                     |                     |                     |                     | NÚMEROS RELATIVOS |            |           |           |            |
|------------------------|---------------------|---------------------|---------------------|---------------------|---------------------|-------------------|------------|-----------|-----------|------------|
|                        | 1954                | 1955                | 1956                | 1957                | 1958                | 1954              | 1955       | 1956      | 1957      | 1958       |
|                        | Cr\$                | Cr\$                | Cr\$                | Cr\$                | Cr\$                |                   |            |           |           |            |
| <b>NORTE</b>           |                     |                     |                     |                     |                     |                   |            |           |           |            |
| Amazonas.....          | —                   | 4.170,00            | —                   | —                   | —                   | —                 | 100        | —         | —         | —          |
| ará.....               | —                   | 25,90               | —                   | 40.146,20           | —                   | —                 | 0          | —         | 100       | —          |
| <b>NORDESTE</b>        |                     |                     |                     |                     |                     |                   |            |           |           |            |
| o Grande do Norte..... | —                   | 805,20              | 726,00              | 20,60               | 2,80                | —                 | 100        | 100       | 0         | 0          |
| agoas.....             | —                   | 735,80              | 2.631,30            | 10.083,00           | —                   | —                 | 100        | 300       | 1.000     | —          |
| <b>LESTE</b>           |                     |                     |                     |                     |                     |                   |            |           |           |            |
| hia.....               | —                   | 399,80              | 325,10              | 1.743,90            | —                   | —                 | 0          | 0         | 100       | —          |
| o de Janeiro.....      | —                   | 150,00              | 850,00              | 2.900,00            | —                   | —                 | 0          | 100       | 300       | —          |
| <b>SUL</b>             |                     |                     |                     |                     |                     |                   |            |           |           |            |
| nta Catarina.....      | 2.438.455,10        | 3.542.878,70        | 1.963.308,70        | 1.332.581,60        | 4.639.309,00        | 100               | 137        | 81        | 55        | 190        |
| o Grande do Sul.....   | —                   | 495,00              | 1.487,90            | —                   | 156,00              | —                 | 0          | 100       | —         | 0          |
| raná.....              | —                   | —                   | —                   | —                   | 280,00              | —                 | —          | —         | —         | 100        |
| <b>BRASIL.....</b>     | <b>2.438.455,10</b> | <b>3.349.658,40</b> | <b>1.969.329,00</b> | <b>1.387.475,30</b> | <b>4.639.747,80</b> | <b>100</b>        | <b>137</b> | <b>81</b> | <b>57</b> | <b>190</b> |

## RECEITA ORDINÁRIA

## Renda Industrial

## ARRECAÇÃO PELAS DIVERSAS REPARTIÇÕES DA CAPITAL FEDERAL

| REGIÕES  | NÚMEROS ABSOLUTOS     |                      |                      |                      |                       | NÚMEROS RELATIVOS |           |           |           |           |
|--|-----------------------|----------------------|----------------------|----------------------|-----------------------|-------------------|-----------|-----------|-----------|-----------|
|  | 1954                  | 1955                 | 1956                 | 1957                 | 1958                  | 1954              | 1955      | 1956      | 1957      | 1958      |
|  | Cr\$                  | Cr\$                 | Cr\$                 | Cr\$                 | Cr\$                  |                   |           |           |           |           |
| <b>LESTE</b>   |                       |                      |                      |                      |                       |                   |           |           |           |           |
| <b>DISTRITO FEDERAL</b>                                |                       |                      |                      |                      |                       |                   |           |           |           |           |
| Ministério da Aeronáutica.....                         | —                     | —                    | —                    | —                    | —                     | —                 | —         | —         | —         | —         |
| Ministério da Agricultura.....                         | —                     | —                    | —                    | —                    | —                     | —                 | —         | —         | —         | —         |
| Ministério da Educação e Cul-<br>tura.....             | —                     | —                    | —                    | —                    | —                     | —                 | —         | —         | —         | —         |
| Ministério da Fazenda:                                 |                       |                      |                      |                      |                       |                   |           |           |           |           |
| Casa da Moeda.....                                     | 3.443.625,90          | 5.686.763,00         | 1.713.682,90         | 7.721.470,60         | 5.638.718,90          | 100               | 107       | 50        | 224       | 164       |
| Tesouro Nacional.....                                  | 68.980.685,00         | 516.595,60           | 645.637,50           | 392.919,40           | 7.946.845,50          | 100               | 1         | 1         | 1         | 12        |
| Ministério da Justiça e Negócios<br>Interiores:        |                       |                      |                      |                      |                       |                   |           |           |           |           |
| Departamento de Imprensa<br>Nacional.....              | 50.568.253,60         | 34.992.801,60        | 38.270.276,60        | 45.843.624,60        | 49.580.115,20         | 100               | 114       | 125       | 150       | 162       |
| Polícia Militar do Distrito<br>Federal.....            | —                     | —                    | —                    | —                    | —                     | —                 | —         | —         | —         | —         |
| Departamento Federal de<br>Segurança Pública.....      | —                     | 23.467.826,00        | 33.681.056,00        | 33.018.383,00        | 39.008.165,00         | —                 | 100       | 144       | 141       | 166       |
| Ministério do Trabalho, Indús-<br>tria e Comércio..... | —                     | —                    | —                    | —                    | —                     | —                 | —         | —         | —         | —         |
| Ministério da Viação e Obras<br>Públicas.....          | —                     | —                    | —                    | —                    | —                     | —                 | —         | —         | —         | —         |
| <b>BRASIL.....</b>                                     | <b>102.992.544,50</b> | <b>62.663.986,20</b> | <b>74.310.653,00</b> | <b>86.976.397,00</b> | <b>102.173.847,60</b> | <b>100</b>        | <b>61</b> | <b>72</b> | <b>84</b> | <b>99</b> |

## ARRECAÇÃO PELAS RECEBEDORIAS

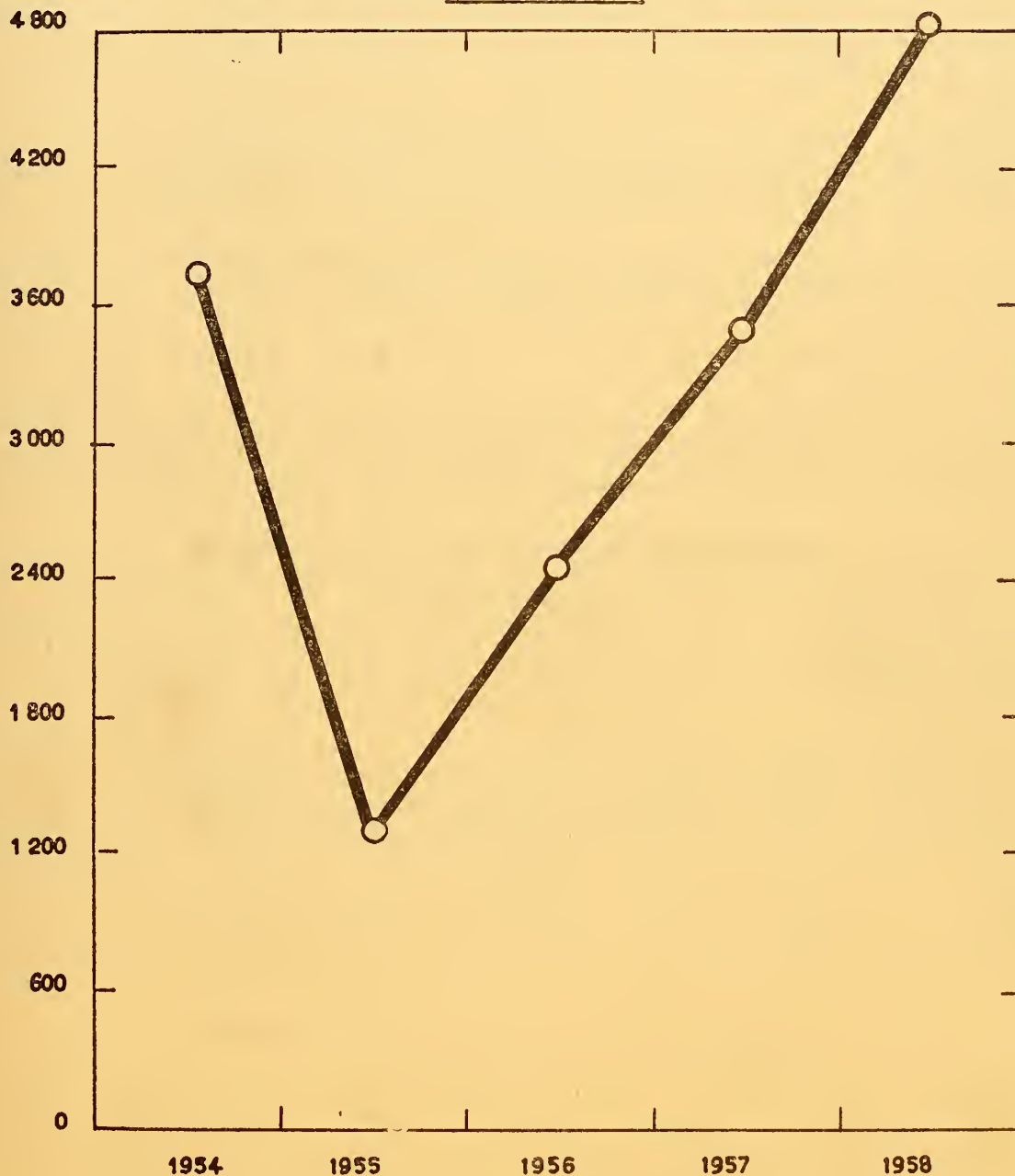
| REGIÕES               | NÚMEROS ABSOLUTOS    |                      |                      |                      |                      | NÚMEROS RELATIVOS |           |           |           |            |
|-----------------------|----------------------|----------------------|----------------------|----------------------|----------------------|-------------------|-----------|-----------|-----------|------------|
|                       | 1954                 | 1955                 | 1956                 | 1957                 | 1958                 | 1954              | 1955      | 1956      | 1957      | 1958       |
|                       | Cr\$                 | Cr\$                 | Cr\$                 | Cr\$                 | Cr\$                 |                   |           |           |           |            |
| <b>LESTE</b>          |                      |                      |                      |                      |                      |                   |           |           |           |            |
| Distrito Federal..... | 19.277.553,70        | 17.810.158,50        | 16.370.944,20        | 17.403.540,90        | 20.102.389,00        | 100               | 92        | 85        | 90        | 104        |
| <b>SUL</b>            |                      |                      |                      |                      |                      |                   |           |           |           |            |
| São Paulo.....        | 2.150,00             | 121.905,40           | 109.002,70           | 92.998,60            | 1.950,00             | 100               | 6.100     | 5.450     | 4.650     | 100        |
| <b>BRASIL.....</b>    | <b>19.279.703,70</b> | <b>17.932.064,00</b> | <b>16.479.946,90</b> | <b>17.496.339,50</b> | <b>20.104.339,00</b> | <b>100</b>        | <b>93</b> | <b>85</b> | <b>91</b> | <b>104</b> |



# RENDAS DIVERSAS

MILHÕES DE CR\$.

ARRECADADAÇÃO





**RECEITA ORDINÁRIA**  
**Rendas Diversas**  
**ARRECAÇÃO GERAL**

| REGIÕES  | NÚMEROS ABSOLUTOS       |                         |                         |                         |                         | NÚMEROS RELATIVOS |           |           |           |            |
|--|-------------------------|-------------------------|-------------------------|-------------------------|-------------------------|-------------------|-----------|-----------|-----------|------------|
|  | 1954                    | 1955                    | 1956                    | 1957                    | 1958                    | 1954              | 1955      | 1956      | 1957      | 1958       |
|  | Cr\$                    | Cr\$                    | Cr\$                    | Cr\$                    | Cr\$                    |                   |           |           |           |            |
| <b>NORTE</b>                                     |                         |                         |                         |                         |                         |                   |           |           |           |            |
| Amazonas.....                                    | 3.614.300,90            | 9.270.453,00            | 7.176.703,60            | 13.068.760,20           | 7.690.978,10            | 100               | 257       | 199       | 362       | 213        |
| Pará.....  | 9.003.267,90            | 7.535.272,40            | 20.736.998,10           | 18.240.285,70           | 20.336.567,10           | 100               | 84        | 230       | 203       | 226        |
| <b>NORDESTE</b>                                  |                         |                         |                         |                         |                         |                   |           |           |           |            |
| Maranhão.....                                    | 2.572.333,70            | 3.359.817,90            | 10.103.934,90           | 13.943.802,50           | 11.681.858,80           | 100               | 131       | 393       | 542       | 454        |
| Piauí.....                                       | 1.482.435,10            | 1.104.426,40            | 4.070.101,20            | 2.500.652,20            | 3.214.000,90            | 100               | 74        | 275       | 169       | 217        |
| Ceará.....                                       | 10.386.019,40           | 10.010.699,70           | 21.360.993,50           | 23.458.928,10           | 28.026.741,80           | 100               | 96        | 206       | 226       | 270        |
| Rio Grande do Norte.....                         | 3.710.176,70            | 6.410.645,60            | 7.365.917,20            | 5.765.061,50            | 13.151.791,80           | 100               | 173       | 198       | 155       | 355        |
| Paraíba.....                                     | 4.666.039,90            | 5.124.744,70            | 9.808.791,50            | 12.100.974,50           | 11.630.610,80           | 100               | 110       | 210       | 259       | 249        |
| Pernambuco.....                                  | 27.360.643,70           | 31.554.467,70           | 64.552.144,90           | 75.235.929,30           | 100.935.848,90          | 100               | 115       | 236       | 275       | 369        |
| Alagoas.....                                     | 2.596.446,80            | 4.058.451,30            | 5.472.853,90            | 7.814.044,80            | 11.471.685,20           | 100               | 156       | 211       | 301       | 442        |
| <b>LESTE</b>                                     |                         |                         |                         |                         |                         |                   |           |           |           |            |
| Sergipe.....                                     | 1.616.837,70            | 10.448.882,60           | 2.524.603,10            | 3.761.809,40            | 2.476.750,50            | 100               | 646       | 156       | 233       | 153        |
| Bahia.....                                       | 21.368.324,70           | 18.898.088,40           | 31.194.335,20           | 48.817.829,40           | 43.948.069,00           | 100               | 88        | 146       | 228       | 206        |
| Minas Gerais.....                                | 61.551.111,40           | 70.931.021,90           | 143.281.340,30          | 134.552.284,60          | 136.196.819,80          | 100               | 115       | 233       | 219       | 221        |
| Espírito Santo.....                              | 6.602.462,60            | 5.953.704,50            | 12.802.972,70           | 12.774.933,80           | 17.838.862,70           | 100               | 90        | 194       | 194       | 270        |
| Rio de Janeiro.....                              | 24.129.254,40           | 22.692.604,30           | 40.596.208,10           | 54.457.361,60           | 58.571.449,40           | 100               | 94        | 168       | 226       | 243        |
| Distrito Federal.....                            | 2.838.509.627,20        | 627.682.331,60          | 1.303.183.212,60        | 1.539.969.000,90        | 2.050.489.695,40        | 100               | 22        | 46        | 54        | 72         |
| <b>SUL</b>                                       |                         |                         |                         |                         |                         |                   |           |           |           |            |
| São Paulo.....                                   | 402.740.661,10          | 338.816.380,90          | 320.052.400,20          | 982.327.894,70          | 1.673.571.114,50        | 100               | 84        | 79        | 244       | 416        |
| Paraná.....                                      | 27.459.089,60           | 42.050.133,00           | 77.737.350,10           | 90.515.935,40           | 96.908.023,20           | 100               | 153       | 283       | 330       | 353        |
| Santa Catarina.....                              | 13.762.636,90           | 7.482.519,60            | 21.903.348,20           | 33.496.729,70           | 27.312.422,00           | 100               | 54        | 159       | 245       | 198        |
| Rio Grande do Sul.....                           | 71.945.691,20           | 53.930.433,40           | 178.542.392,60          | 192.521.421,20          | 224.537.656,70          | 100               | 75        | 248       | 268       | 312        |
| <b>CENTRO-OESTE</b>                              |                         |                         |                         |                         |                         |                   |           |           |           |            |
| Goiás.....                                       | 5.291.943,90            | 7.667.626,00            | 11.647.958,50           | 11.534.638,80           | 8.405.533,00            | 100               | 145       | 220       | 218       | 159        |
| Mato Grosso.....                                 | 3.688.955,30            | 3.319.787,80            | 6.479.421,10            | 9.158.947,70            | 10.434.170,70           | 100               | 90        | 176       | 248       | 283        |
| <b>EXTERIOR</b>                                  |                         |                         |                         |                         |                         |                   |           |           |           |            |
| Delegacia do Tesouro Brasileiro em New York..... | 193.870.242,70          | 43.542.450,00           | 144.206.076,40          | 235.434.422,00          | 283.332.746,90          | 100               | 22        | 74        | 121       | 146        |
| <b>BRASIL.....</b>                               | <b>3.737.928.502,80</b> | <b>1.331.844.942,70</b> | <b>2.444.798.037,90</b> | <b>3.521.451.649,00</b> | <b>4.842.163.397,20</b> | <b>100</b>        | <b>36</b> | <b>65</b> | <b>94</b> | <b>130</b> |

**ARRECAÇÃO POR ESPÉCIE DE REPARTIÇÕES**

| REPARTIÇÕES                                  | NÚMEROS ABSOLUTOS       |                         |                         |                         |                         | NÚMEROS RELATIVOS |           |           |           |            |
|--|-------------------------|-------------------------|-------------------------|-------------------------|-------------------------|-------------------|-----------|-----------|-----------|------------|
|  | 1954                    | 1955                    | 1956                    | 1957                    | 1958                    | 1954              | 1955      | 1956      | 1957      | 1958       |
|  | Cr\$                    | Cr\$                    | Cr\$                    | Cr\$                    | Cr\$                    |                   |           |           |           |            |
| Agências Aduaneiras.....                     | 18.431,20               | —                       | 7.763,70                | 9.891,70                | 13.202,70               | 100               | —         | 44        | 56        | 72         |
| Alfândegas.....                              | 516.491.036,30          | 174.651.929,60          | 316.136.264,20          | 493.686.726,00          | 1.361.984.760,30        | 100               | 34        | 61        | 96        | 264        |
| Coletorias.....                              | 202.128.938,10          | 237.592.992,90          | 455.123.679,00          | 497.229.585,90          | 464.586.242,70          | 100               | 118       | 225       | 246       | 230        |
| Correios e Telégrafos.....                   | 368.238,80              | 16.587.174,40           | 33.837.567,90           | 33.954.183,90           | 42.481.497,00           | 100               | 4.507     | 9.195     | 9.227     | 11.544     |
| Delegacias Fiscais.....                      | 233.494.781,60          | 110.804.023,10          | 260.294.360,20          | 408.486.142,80          | 538.022.196,20          | 100               | 47        | 111       | 175       | 230        |
| Estradas de Ferro.....                       | 349.830,40              | 3.905.959,10            | 2.225.547,80            | 6.918.795,30            | —                       | 100               | 1.116     | 635       | 1.977     | —          |
| Mesas de Rendas.....                         | 5.163.683,60            | 5.002.878,60            | 14.534.097,10           | 7.946.397,30            | 10.757.531,20           | 100               | 97        | 231       | 154       | 208        |
| Diversas Repartições da Capital Federal..... | 2.581.489.390,30        | 233.797.704,10          | 617.856.988,20          | 604.780.130,10          | 631.630.720,00          | 100               | 9         | 24        | 23        | 24         |
| Postos e Registros Fiscais.....              | 11.123,10               | 12.020,70               | 23.490,00               | 51.351,40               | 23.171,90               | 100               | 109       | 209       | 464       | 209        |
| Recebedorias.....                            | 198.413.049,40          | 549.490.260,20          | 744.760.279,80          | 1.468.388.444,60        | 1.792.664.075,20        | 100               | 277       | 375       | 740       | 904        |
| <b>TOTAL.....</b>                            | <b>3.737.928.502,80</b> | <b>1.331.844.942,70</b> | <b>2.444.798.037,90</b> | <b>3.521.451.649,00</b> | <b>4.842.163.397,20</b> | <b>100</b>        | <b>36</b> | <b>65</b> | <b>94</b> | <b>130</b> |

**ARRECAÇÃO PELAS AGÊNCIAS ADUANEIRAS**

| REGIÕES             | NÚMEROS ABSOLUTOS |          |                 |                 |                  | NÚMEROS RELATIVOS |          |           |           |           |
|---------------------|-------------------|----------|-----------------|-----------------|------------------|-------------------|----------|-----------|-----------|-----------|
|                     | 1954              | 1955     | 1956            | 1957            | 1958             | 1954              | 1955     | 1956      | 1957      | 1958      |
|                     | Cr\$              | Cr\$     | Cr\$            | Cr\$            | Cr\$             |                   |          |           |           |           |
| <b>NORTE</b>        |                   |          |                 |                 |                  |                   |          |           |           |           |
| Amazonas.....       | 7.080,40          | —        | 7.763,70        | 9.891,70        | 13.202,70        | 100               | —        | 114       | 143       | 186       |
| <b>LESTE:</b>       |                   |          |                 |                 |                  |                   |          |           |           |           |
| Bahia.....          | 11.350,80         | —        | —               | —               | —                | 100               | —        | —         | —         | —         |
| <b>CENTRO-OESTE</b> |                   |          |                 |                 |                  |                   |          |           |           |           |
| Mato Grosso.....    | —                 | —        | —               | —               | —                | —                 | —        | —         | —         | —         |
| <b>BRASIL.....</b>  | <b>18.431,20</b>  | <b>—</b> | <b>7.763,70</b> | <b>9.891,70</b> | <b>13.202,70</b> | <b>100</b>        | <b>—</b> | <b>44</b> | <b>56</b> | <b>72</b> |

**RECEITA ORDINÁRIA**  
**Rendas Diversas**  
**ARRECAÇÃO PELAS ALFÂNDEGAS**

| REGIÕES                    | NÚMEROS ABSOLUTOS     |                       |                       |                       |                         | NÚMEROS RELATIVOS |           |           |           |            |
|----------------------------|-----------------------|-----------------------|-----------------------|-----------------------|-------------------------|-------------------|-----------|-----------|-----------|------------|
|                            | 1954                  | 1955                  | 1956                  | 1957                  | 1958                    | 1954              | 1955      | 1956      | 1957      | 1958       |
|                            | Cr\$                  | Cr\$                  | Cr\$                  | Cr\$                  | Cr\$                    |                   |           |           |           |            |
| <b>NORTE</b>               |                       |                       |                       |                       |                         |                   |           |           |           |            |
| Amazonas:                  |                       |                       |                       |                       |                         |                   |           |           |           |            |
| Manáus.....                | 2.504.741,70          | 5.715.941,40          | 2.915.990,30          | 3.114.871,70          | 2.394.139,20            | 100               | 148       | 116       | 124       | 96         |
| Pará:                      |                       |                       |                       |                       |                         |                   |           |           |           |            |
| Belém.....                 | 5.124.797,80          | 4.778.440,10          | 11.264.874,10         | 9.564.702,40          | 10.143.813,00           | 100               | 93        | 220       | 187       | 198        |
| <b>NORDESTE</b>            |                       |                       |                       |                       |                         |                   |           |           |           |            |
| Maranhão:                  |                       |                       |                       |                       |                         |                   |           |           |           |            |
| São Luís.....              | 1.438.510,10          | 1.425.340,30          | 5.745.411,20          | 5.443.307,40          | 6.821.832,70            | 100               | 99        | 399       | 378       | 474        |
| Piauí:                     |                       |                       |                       |                       |                         |                   |           |           |           |            |
| Parnaíba.....              | 393.945,80            | 416.338,50            | 960.293,00            | 857.608,30            | 734.416,20              | 100               | 106       | 244       | 218       | 186        |
| Ceará:                     |                       |                       |                       |                       |                         |                   |           |           |           |            |
| Fortaleza.....             | 6.329.206,70          | 3.595.340,00          | 9.692.995,90          | 10.121.402,90         | 15.061.862,10           | 100               | 57        | 153       | 160       | 238        |
| Rio Grande do Norte:       |                       |                       |                       |                       |                         |                   |           |           |           |            |
| Natal.....                 | 1.475.896,00          | 3.360.601,70          | 2.433.181,80          | 2.820.514,00          | 8.759.204,70            | 100               | 228       | 165       | 191       | 593        |
| Paraíba:                   |                       |                       |                       |                       |                         |                   |           |           |           |            |
| João Pessoa.....           | 1.616.488,90          | 2.125.298,00          | 4.208.265,00          | 5.603.893,20          | 5.631.057,60            | 100               | 131       | 260       | 347       | 348        |
| Pernambuco:                |                       |                       |                       |                       |                         |                   |           |           |           |            |
| Recife.....                | 23.206.719,30         | 22.337.954,40         | 37.675.045,90         | 46.057.996,80         | 63.805.311,70           | 100               | 96        | 162       | 198       | 275        |
| Alagoas:                   |                       |                       |                       |                       |                         |                   |           |           |           |            |
| Maceió.....                | 1.511.464,00          | 1.208.626,90          | 1.669.242,70          | 2.652.312,60          | 3.836.260,70            | 100               | 80        | 110       | 176       | 254        |
| <b>LESTE</b>               |                       |                       |                       |                       |                         |                   |           |           |           |            |
| Sergipe:                   |                       |                       |                       |                       |                         |                   |           |           |           |            |
| Aracaju.....               | 597.576,70            | 304.988,40            | 666.001,00            | 765.159,90            | 1.038.821,30            | 100               | 51        | 111       | 128       | 174        |
| Bahia:                     |                       |                       |                       |                       |                         |                   |           |           |           |            |
| Salvador.....              | 14.021.925,60         | 4.705.426,30          | 20.465.636,50         | 33.121.387,60         | 30.445.810,20           | 100               | 34        | 146       | 236       | 217        |
| Espírito Santo:            |                       |                       |                       |                       |                         |                   |           |           |           |            |
| Vitória.....               | 4.689.396,90          | 2.527.468,60          | 4.690.447,00          | 5.707.813,70          | 11.118.235,20           | 100               | 54        | 100       | 122       | 237        |
| Rio de Janeiro:            |                       |                       |                       |                       |                         |                   |           |           |           |            |
| Niterói.....               | 8.783.392,90          | 5.376.795,70          | 7.020.849,00          | 11.954.520,70         | 15.449.522,90           | 100               | 61        | 80        | 136       | 176        |
| Distrito Federal:          |                       |                       |                       |                       |                         |                   |           |           |           |            |
| Rio de Janeiro.....        | 152.882.564,20        | 36.054.680,60         | 49.502.143,50         | 125.573.150,70        | 399.786.157,70          | 100               | 24        | 32        | 82        | 261        |
| <b>SUL</b>                 |                       |                       |                       |                       |                         |                   |           |           |           |            |
| São Paulo:                 |                       |                       |                       |                       |                         |                   |           |           |           |            |
| Santos.....                | 235.358.399,80        | 46.157.551,40         | 48.370.686,60         | 110.119.254,80        | 638.750.359,50          | 100               | 20        | 21        | 47        | 271        |
| Paraná:                    |                       |                       |                       |                       |                         |                   |           |           |           |            |
| Paranaguá.....             | 6.462.887,30          | 1.444.589,00          | 2.822.460,30          | 2.955.529,00          | 4.780.404,70            | 100               | 22        | 44        | 46        | 74         |
| Santa Catarina:            |                       |                       |                       |                       |                         |                   |           |           |           |            |
| Florianópolis.....         | 3.845.201,50          | 700.465,80            | 1.540.528,20          | 2.686.429,50          | 2.524.566,40            | 100               | 18        | 35        | 70        | 60         |
| São Francisco.....         | 1.045.280,20          | 81.776,00             | 643.711,70            | 323.168,90            | 1.566.258,00            | 100               | 8         | 62        | 31        | 13         |
| Rio Grande do Sul:         |                       |                       |                       |                       |                         |                   |           |           |           |            |
| Jaguarão.....              | 708.827,90            | 151.960,30            | 401.640,50            | 316.064,30            | 330.055,10              | 100               | 21        | 57        | 45        | 4          |
| Pôrto Alegre.....          | 32.502.595,80         | 26.363.680,50         | 85.362.805,00         | 82.456.317,90         | 102.653.853,60          | 100               | 81        | 263       | 254       | 31         |
| Pelotas.....               | 2.138.555,00          | 2.902.062,40          | 8.650.034,80          | 6.072.267,10          | 5.426.325,50            | 100               | 136       | 40+       | 284       | 25         |
| Rio Grande.....            | 7.268.139,10          | 957.300,80            | 792.400,90            | 12.357.751,20         | 16.796.299,70           | 100               | 13        | 11        | 170       | 23         |
| Santana do Livramento..... | 1.072.271,20          | 2.061.586,60          | 5.487.734,10          | 4.992.141,00          | 7.367.080,50            | 100               | 192       | 512       | 466       | 68         |
| Uruguaiana.....            | 645.644,80            | 905.725,00            | 1.428.835,20          | 3.721.222,60          | 2.880.131,80            | 100               | 140       | 221       | 576       | 44         |
| <b>CENTRO-OESTE</b>        |                       |                       |                       |                       |                         |                   |           |           |           |            |
| Mato Grosso:               |                       |                       |                       |                       |                         |                   |           |           |           |            |
| Corumbá.....               | 866.609,10            | 995.990,90            | 1.925.050,00          | 4.327.937,80          | 4.082.980,30            | 100               | 115       | 222       | 499       | 47         |
| <b>BRASIL.....</b>         | <b>516.491.036,30</b> | <b>174.651.929,60</b> | <b>316.136.264,20</b> | <b>493.686.726,00</b> | <b>1.361.984.760,30</b> | <b>100</b>        | <b>34</b> | <b>61</b> | <b>96</b> | <b>261</b> |

## RECEITA ORÇAMENTÁRIA

## Rendas Diversas

## ARRECADAÇÃO PELAS COLETORIAS

| REGIÕES                 | NÚMEROS ABSOLUTOS     |                       |                       |                       |                       | NÚMEROS RELATIVOS |            |            |            |            |
|-------------------------|-----------------------|-----------------------|-----------------------|-----------------------|-----------------------|-------------------|------------|------------|------------|------------|
|                         | 1954                  | 1955                  | 1956                  | 1957                  | 1958                  | 1954              | 1955       | 1956       | 1957       | 1958       |
|                         | Cr\$                  | Cr\$                  | Cr\$                  | Cr\$                  | Cr\$                  |                   |            |            |            |            |
| <b>NORTE</b>            |                       |                       |                       |                       |                       |                   |            |            |            |            |
| Amazonas.....           | 278.847,70            | 932.428,50            | 1.050.434,20          | 1.536.505,80          | 1.146.270,90          | 100               | 334        | 376        | 551        | 411        |
| Pará.....               | 494.690,40            | 814.520,70            | 974.667,00            | 1.051.440,00          | 1.421.081,70          | 100               | 165        | 197        | 212        | 287        |
| <b>NORDESTE</b>         |                       |                       |                       |                       |                       |                   |            |            |            |            |
| Araguaripe.....         | 787.640,80            | 1.186.971,20          | 2.460.790,60          | 2.203.954,80          | 2.649.937,70          | 100               | 151        | 312        | 280        | 336        |
| Alagoas.....            | 888.624,90            | 411.059,20            | 773.985,10            | 904.084,60            | 2.135.173,00          | 100               | 46         | 87         | 102        | 240        |
| Paraná.....             | 2.109.158,00          | 1.586.398,90          | 3.858.500,30          | 3.697.560,90          | 3.410.546,00          | 100               | 75         | 183        | 175        | 162        |
| Pernambuco.....         | 1.474.872,90          | 733.309,10            | 1.046.402,00          | 1.206.704,60          | 1.531.163,10          | 100               | 50         | 71         | 92         | 104        |
| Sergipe.....            | 2.303.265,40          | 1.646.392,50          | 2.570.948,30          | 3.155.851,60          | 3.245.728,80          | 100               | 71         | 112        | 137        | 141        |
| Alagoas.....            | 3.309.852,90          | 6.128.943,20          | 11.388.068,30         | 11.146.320,00         | 15.898.460,90         | 100               | 185        | 344        | 337        | 480        |
| Alagoas.....            | 702.563,20            | 1.911.359,70          | 2.587.711,70          | 3.854.181,60          | 6.390.162,70          | 100               | 272        | 368        | 548        | 909        |
| <b>LESTE</b>            |                       |                       |                       |                       |                       |                   |            |            |            |            |
| Sergipe.....            | 650.626,10            | 826.269,00            | 1.379.643,80          | 833.052,20            | 601.633,70            | 100               | 127        | 212        | 128        | 92         |
| Alagoas.....            | 5.301.231,20          | 6.818.437,50          | 6.260.664,40          | 8.148.847,10          | 7.697.442,60          | 100               | 129        | 118        | 154        | 145        |
| Alagoas Gerais.....     | 60.214.007,30         | 66.050.036,20         | 127.756.610,00        | 116.531.104,00        | 105.235.948,70        | 100               | 110        | 212        | 194        | 175        |
| Sergipe.....            | 1.886.750,80          | 2.973.651,30          | 6.418.745,10          | 5.254.183,90          | 5.240.482,60          | 100               | 158        | 340        | 278        | 278        |
| Sergipe de Aracaju..... | 13.751.094,20         | 14.125.263,40         | 29.571.880,60         | 35.147.117,70         | 34.457.657,50         | 100               | 103        | 215        | 256        | 251        |
| <b>SUL</b>              |                       |                       |                       |                       |                       |                   |            |            |            |            |
| São Paulo.....          | 58.598.319,40         | 67.769.231,80         | 96.062.158,80         | 123.189.113,20        | 118.002.816,90        | 100               | 116        | 164        | 210        | 201        |
| Paraná.....             | 20.269.458,20         | 34.034.768,50         | 68.979.725,20         | 74.634.792,70         | 76.014.224,00         | 100               | 168        | 340        | 368        | 375        |
| Catarina.....           | 7.195.984,10          | 6.035.852,10          | 18.035.623,90         | 27.638.945,40         | 18.309.716,80         | 100               | 84         | 251        | 384        | 254        |
| São Paulo.....          | 14.840.505,60         | 14.926.153,80         | 61.979.729,20         | 64.146.046,60         | 50.156.467,00         | 100               | 101        | 418        | 432        | 338        |
| <b>CENTRO-OESTE</b>     |                       |                       |                       |                       |                       |                   |            |            |            |            |
| Alagoas.....            | 4.622.064,20          | 7.139.010,30          | 9.855.431,70          | 9.667.386,80          | 6.383.341,80          | 100               | 154        | 213        | 209        | 138        |
| Alagoas Grosso.....     | 2.449.380,80          | 1.542.936,00          | 2.112.558,80          | 3.282.392,40          | 4.658.006,30          | 100               | 63         | 86         | 134        | 190        |
| <b>BRASIL.....</b>      | <b>202.128.938,10</b> | <b>237.592.992,90</b> | <b>455.123.679,00</b> | <b>497.229.585,90</b> | <b>464.586.242,70</b> | <b>100</b>        | <b>118</b> | <b>225</b> | <b>246</b> | <b>230</b> |

## ARRECADAÇÃO PELOS CORREIOS E TELÉGRAFOS

| REGIÕES                 | NÚMEROS ABSOLUTOS |                      |                      |                      |                      | NÚMEROS RELATIVOS |             |             |             |              |
|-------------------------|-------------------|----------------------|----------------------|----------------------|----------------------|-------------------|-------------|-------------|-------------|--------------|
|                         | 1954              | 1955                 | 1956                 | 1957                 | 1958                 | 1954              | 1955        | 1956        | 1957        | 1958         |
|                         | Cr\$              | Cr\$                 | Cr\$                 | Cr\$                 | Cr\$                 |                   |             |             |             |              |
| <b>NORTE</b>            |                   |                      |                      |                      |                      |                   |             |             |             |              |
| Amazonas.....           | 5.644,40          | 224.221,20           | 522.355,10           | 127.246,40           | 181.517,40           | 100               | 3.733       | 8.717       | 2.117       | 3.033        |
| Pará.....               | 6.191,40          | 165.949,20           | 518.225,00           | 368.696,90           | 3.622.267,50         | 100               | 2.767       | 8.633       | 6.150       | 60.367       |
| <b>NORDESTE</b>         |                   |                      |                      |                      |                      |                   |             |             |             |              |
| Araguaripe.....         | 6.014,00          | 1.262.577,80         | 76.335,70            | 39.530,20            | 154.411,10           | 100               | 21.050      | 1.250       | 667         | 2.567        |
| Alagoas.....            | 3.120,00          | 29.152,00            | 37.112,90            | 20.599,50            | 150.744,60           | 100               | 967         | 1.233       | 700         | 5.033        |
| Paraná.....             | 15.191,00         | 695.652,60           | 145.864,20           | 217.832,30           | 743.805,40           | 100               | 4.640       | 973         | 1.453       | 4.960        |
| Pernambuco.....         | 2.884,80          | 52.108,00            | 21.889,00            | 79.521,50            | 86.510,60            | 100               | 1.733       | 733         | 2.667       | 2.900        |
| Sergipe.....            | 1.376,40          | 222.059,70           | 283.555,70           | 240.215,80           | 310.827,00           | 100               | 22.200      | 28.400      | 24.000      | 31.100       |
| Alagoas.....            | 13.708,40         | 306.396,00           | 377.271,00           | 771.605,50           | 3.499.305,10         | 100               | 2.186       | 2.693       | 5.514       | 24.993       |
| Alagoas.....            | 287,40            | 98.478,30            | 447.653,80           | 118.780,00           | 98.894,00            | 0                 | 100         | 457         | 121         | 101          |
| <b>LESTE</b>            |                   |                      |                      |                      |                      |                   |             |             |             |              |
| Sergipe.....            | —                 | 21.762,60            | 651.782,80           | 109.826,60           | 33.039,60            | —                 | 100         | 2.964       | 500         | 150          |
| Alagoas.....            | 11.579,50         | 443.285,50           | 965.181,00           | 1.728.873,80         | 1.070.206,90         | 100               | 3.692       | 8.042       | 14.408      | 8.917        |
| Alagoas Gerais.....     | 23.588,00         | 2.233.576,10         | 1.093.200,00         | 2.291.347,80         | 3.118.541,20         | 100               | 9.308       | 4.554       | 9.546       | 12.996       |
| Sergipe.....            | —                 | 60.027,60            | 108.815,20           | 124.733,60           | 82.115,00            | —                 | 100         | 182         | 208         | 137          |
| Sergipe de Aracaju..... | 16.538,80         | 176.665,80           | 502.606,50           | 527.895,90           | 434.244,20           | 100               | 1.041       | 2.959       | 3.106       | 2.553        |
| Sergipe Federal.....    | 180.945,00        | 9.151.455,00         | 21.491.106,00        | 23.048.058,80        | 20.061.674,40        | 100               | 5.056       | 11.873      | 12.734      | 11.084       |
| <b>SUL</b>              |                   |                      |                      |                      |                      |                   |             |             |             |              |
| São Paulo.....          | 35.039,50         | 910.220,40           | 4.818.391,20         | 2.219.151,70         | 4.823.009,40         | 100               | 2.600       | 13.766      | 6.340       | 13.780       |
| Paraná.....             | 2.643,60          | 102.285,70           | 94.175,20            | 1.134.034,00         | 1.522.247,60         | 100               | 3.400       | 3.133       | 37.800      | 50.733       |
| Catarina.....           | 9.128,70          | 86.419,30            | 100.450,20           | 308.909,10           | 252.826,10           | 100               | 956         | 1.111       | 3.433       | 2.811        |
| São Paulo.....          | 29.165,10         | 165.070,10           | 374.039,70           | 277.371,50           | 724.475,30           | 100               | 569         | 1.290       | 955         | 2.497        |
| <b>CENTRO-OESTE</b>     |                   |                      |                      |                      |                      |                   |             |             |             |              |
| Alagoas.....            | —                 | 78.442,60            | 787.313,10           | 76.955,70            | 232.109,20           | —                 | 100         | 1.009       | 99          | 297          |
| Alagoas Grosso.....     | 5.192,80          | 101.368,90           | 421.044,60           | 122.997,50           | 1.278.725,40         | 100               | 2.020       | 8.420       | 2.460       | 25.580       |
| <b>BRASIL.....</b>      | <b>368.238,80</b> | <b>16.587.174,40</b> | <b>33.837.567,90</b> | <b>33.934.183,90</b> | <b>42.481.497,00</b> | <b>100</b>        | <b>4507</b> | <b>9195</b> | <b>2227</b> | <b>11544</b> |

## RECEITA ORDINÁRIA

## Rendas Diversas

## ARRECAÇÃO PELAS DELEGACIAS FISCAIS

| REGIÕES   | NÚMEROS ABSOLUTOS     |                       |                       |                       |                       | NÚMEROS RELATIVOS |           |            |            |           |
|---|-----------------------|-----------------------|-----------------------|-----------------------|-----------------------|-------------------|-----------|------------|------------|-----------|
|   | 1954                  | 1955                  | 1956                  | 1957                  | 1958                  | 1954              | 1955      | 1956       | 1957       | 1958      |
|   | Cr\$                  | Cr\$                  | Cr\$                  | Cr\$                  | Cr\$                  |                   |           |            |            |           |
| <b>NORTE</b>  |                       |                       |                       |                       |                       |                   |           |            |            |           |
| Amazonas.....                                       | 497.554,70            | 2.150.177,50          | 1.807.984,70          | 7.393.239,50          | 3.178.551,10          | 100               | 432       | 353        | 1.485      |           |
| Pará.....   | 3.075.599,40          | 1.769.078,00          | 5.941.289,90          | 6.850.556,40          | 7.610.862,00          | 100               | 58        | 193        | 223        |           |
| <b>NORDESTE</b>                                     |                       |                       |                       |                       |                       |                   |           |            |            |           |
| Maranhão.....                                       | 305.655,10            | 588.885,80            | 1.671.720,80          | 1.155.202,10          | 2.188.622,10          | 100               | 192       | 546        | 377        |           |
| Piauí.....  | 190.706,70            | 227.881,80            | 2.276.876,80          | 733.772,10            | 344.411,70            | 100               | 119       | 1.192      | 384        |           |
| Ceará.....  | 1.852.309,50          | 4.587.951,00          | 7.629.894,60          | 9.526.908,00          | 9.543.377,60          | 100               | 248       | 412        | 514        |           |
| Rio Grande do Norte.....                            | 239.375,50            | 648.160,80            | 3.400.449,40          | 1.685.239,30          | 2.680.206,80          | 100               | 271       | 1.423      | 705        | 1         |
| Paraíba.....  | 746.285,60            | 1.353.054,20          | 3.029.578,20          | 3.341.230,10          | 2.753.824,40          | 100               | 181       | 406        | 448        |           |
| Pernambuco.....                                     | 844.071,50            | 3.087.570,10          | 15.489.050,70         | 18.031.612,50         | 21.232.076,30         | 100               | 366       | 1.835      | 2.136      | 2         |
| Alagoas.....  | 302.936,50            | 869.534,50            | 952.302,00            | 1.149.699,80          | 1.122.911,20          | 100               | 287       | 314        | 380        |           |
| <b>LESTE</b>  |                       |                       |                       |                       |                       |                   |           |            |            |           |
| Sergipe.....  | 368.634,90            | 9.317.625,20          | 478.958,30            | 2.163.597,30          | 836.295,50            | 100               | 2.525     | 130        | 586        |           |
| Bahia.....  | 1.103.419,80          | 6.302.079,20          | 1.914.254,40          | 5.366.900,70          | 3.507.464,80          | 100               | 571       | 174        | 487        |           |
| Minas Gerais.....                                   | 1.261.589,60          | 4.554.257,20          | 15.263.558,00         | 17.224.283,40         | 30.960.871,10         | 100               | 361       | 1.210      | 1.365      | 2         |
| Espírito Santo.....                                 | 26.314,90             | 452.584,60            | 1.693.780,60          | 1.812.936,20          | 1.480.144,90          | 100               | 1.742     | 6.515      | 6.973      | 5         |
| Rio de Janeiro.....                                 | 1.214.040,00          | 3.038.792,40          | 3.712.106,10          | 7.091.712,30          | 8.088.879,30          | 100               | 250       | 306        | 584        | 6         |
| <b>SUL</b>  |                       |                       |                       |                       |                       |                   |           |            |            |           |
| São Paulo.....                                      | 14.090.129,30         | 16.625.907,70         | 32.827.771,50         | 56.243.207,90         | 100.703.495,60        | 100               | 118       | 233        | 399        | 5         |
| Paraná.....   | 483.154,40            | 5.222.800,10          | 5.420.336,50          | 12.107.535,50         | 15.300.336,30         | 100               | 1.081     | 1.122      | 2.507      | 8         |
| Santa Catarina.....                                 | 115.189,70            | 358.362,40            | 326.071,10            | 2.056.560,40          | 2.886.140,60          | 100               | 311       | 283        | 1.789      | 0         |
| Rio Grande do Sul.....                              | 12.072.890,50         | 5.131.901,40          | 8.410.955,20          | 16.062.914,80         | 36.951.846,10         | 100               | 43        | 70         | 133        | 16        |
| <b>CENTRO-OESTE</b>                                 |                       |                       |                       |                       |                       |                   |           |            |            |           |
| Goiás.....  | 669.879,70            | 528.615,70            | 1.792.526,80          | 1.867.252,00          | 2.022.191,20          | 100               | 79        | 268        | 279        | 12        |
| Mato Grosso.....                                    | 164.801,60            | 446.353,50            | 2.048.838,20          | 1.187.359,90          | 1.296.940,70          | 100               | 270       | 1.242      | 719        | 16        |
| <b>EXTERIOR</b>                                     |                       |                       |                       |                       |                       |                   |           |            |            |           |
| Delegacia do Tesouro Brasileiro<br>em New York..... | 193.870.242,70        | 43.542.450,00         | 144.206.076,40        | 235.434.422,60        | 283.332.746,90        | 100               | 22        | 74         | 121        | 16        |
| <b>BRASIL.....</b>                                  | <b>233.494.781,50</b> | <b>110.804.023,10</b> | <b>260.294.360,20</b> | <b>408.486.142,80</b> | <b>538.022.196,20</b> | <b>100</b>        | <b>47</b> | <b>111</b> | <b>175</b> | <b>30</b> |

**RECEITA ORDINÁRIA**  
**Rendas Diversas**  
**ARRECAÇÃO PELAS ESTRADAS DE FERRO**

| REGIÕES                                     | NÚMEROS ABSOLUTOS |              |              |              |      | NÚMEROS RELATIVOS |        |       |        |      |
|---|-------------------|--------------|--------------|--------------|------|-------------------|--------|-------|--------|------|
|   | 1954              | 1955         | 1956         | 1957         | 1958 | 1954              | 1955   | 1956  | 1957   | 1958 |
| NORTE                                       | Cr\$              | Cr\$         | Cr\$         | Cr\$         | Cr\$ |                   |        |       |        |      |
| Amazonas:                                   |                   |              |              |              |      |                   |        |       |        |      |
| Madeira-Mamoré.....                         | 1.103,10          | 2.135.080,50 | —            | —            | —    | 100               | 213500 | —     | —      | —    |
| Pará:                                       |                   |              |              |              |      |                   |        |       |        |      |
| Bragança.....                               | 11.269,20         | 70.495,50    | 294.465,70   | 107.147,50   | —    | 100               | 636    | 2.673 | 973    | —    |
| NORDESTE                                    |                   |              |              |              |      |                   |        |       |        |      |
| Maranhão:                                   |                   |              |              |              |      |                   |        |       |        |      |
| São Luís a Terezina.....                    | 26.807,10         | 133.963,60   | 169.917,60   | 5.115.344,20 | —    | 100               | 496    | 630   | 18.944 | —    |
| Piauí:                                      |                   |              |              |              |      |                   |        |       |        |      |
| Central do Piauí.....                       | 9.159,70          | 49.146,90    | 58.946,30    | 5.187,20     | —    | 100               | 544    | 656   | 56     | —    |
| Ceará:                                      |                   |              |              |              |      |                   |        |       |        |      |
| Rêde Viação Cearense.....                   | 68.796,10         | 222.397,30   | 163.885,10   | 108.511,30   | —    | 100               | 322    | 238   | 158    | —    |
| Rio Grande do Norte:                        |                   |              |              |              |      |                   |        |       |        |      |
| Sampaio Corrêa.....                         | 13.150,50         | 182.625,30   | 27.348,10    | 5.066,60     | —    | 100               | 1.408  | 208   | 38     | —    |
| Mossoró a Souza.....                        | —                 | —            | —            | —            | —    | —                 | —      | —     | —      | —    |
| LESTE                                       |                   |              |              |              |      |                   |        |       |        |      |
| Bahia:                                      |                   |              |              |              |      |                   |        |       |        |      |
| Viação Férrea Federal Leste Brasileiro..... | 139.225,00        | 760.432,30   | 1.137.730,80 | 763.319,50   | —    | 100               | 547    | 819   | 549    | —    |
| Minas Gerais:                               |                   |              |              |              |      |                   |        |       |        |      |
| Bahia-Minas.....                            | 28.992,60         | 253.806,60   | 121.619,80   | 707.810,90   | —    | 100               | 876    | 421   | 2.441  | —    |
| Rio de Janeiro:                             |                   |              |              |              |      |                   |        |       |        |      |
| Maricá.....                                 | —                 | —            | —            | —            | —    | —                 | —      | —     | —      | —    |
| SUL   |                   |              |              |              |      |                   |        |       |        |      |
| Santa Catarina:                             |                   |              |              |              |      |                   |        |       |        |      |
| Teresa Cristina.....                        | 4.805,10          | 25.089,40    | 110.081,90   | 17.321,80    | —    | 100               | 500    | 2.200 | 340    | —    |
| CENTRO-OESTE                                |                   |              |              |              |      |                   |        |       |        |      |
| Goiás:                                      |                   |              |              |              |      |                   |        |       |        |      |
| Goiás (1).....                              | 46.522,00         | 72.921,90    | 139.552,50   | 89.086,30    | —    | 100               | 155    | 298   | 189    | —    |
| BRASIL.....                                 | 349.830,40        | 3.905.959,10 | 2.223.547,80 | 6.918.795,30 | —    | 100               | 1.116  | 635   | 1.977  | —    |

NOTA: (1) — Balanços centralizados na Delegacia Fiscal do Tesouro Nacional em Minas Gerais.

**ARRECAÇÃO PELAS MESAS DE RENDAS**

| REGIÕES                  | NÚMEROS ABSOLUTOS |              |               |              |               | NÚMEROS RELATIVOS |      |      |      |      |
|--------------------------|-------------------|--------------|---------------|--------------|---------------|-------------------|------|------|------|------|
|                          | 1954              | 1955         | 1956          | 1957         | 1958          | 1954              | 1955 | 1956 | 1957 | 1958 |
| NORTE                    | Cr\$              | Cr\$         | Cr\$          | Cr\$         | Cr\$          |                   |      |      |      |      |
| Amazonas.....            | 313.850,10        | 326.804,60   | 1.371.040,70  | 962.900,10   | 935.642,30    | 100               | 104  | 437  | 307  | 298  |
| Pará.....                | 296.911,10        | 102.738,10   | 2.261.701,40  | 666.439,40   | 1.163.810,40  | 100               | 35   | 762  | 224  | 391  |
| NORDESTE                 |                   |              |               |              |               |                   |      |      |      |      |
| Maranhão.....            | 13.720,60         | 24.657,00    | 56.094,70     | 25.994,00    | 21.465,30     | 100               | 179  | 400  | 180  | 150  |
| Ceará.....               | 26.549,10         | 18.612,50    | 15.717,60     | 4.545,00     | 10.956,10     | 100               | 70   | 59   | 19   | 41   |
| Rio Grande do Norte..... | 506.881,80        | 1.485.948,70 | 456.535,90    | 47.537,00    | 181.217,20    | 100               | 293  | 90   | 9    | 30   |
| Alagoas.....             | 79.483,10         | 68.930,20    | 263.577,50    | 157.850,80   | 122.350,60    | 100               | 87   | 334  | 200  | 154  |
| LESTE                    |                   |              |               |              |               |                   |      |      |      |      |
| Bahia.....               | 791.172,30        | 311.713,10   | 1.416.049,10  | 1.417.374,50 | 2.297.351,40  | 100               | 39   | 179  | 179  | 290  |
| Rio de Janeiro.....      | 380.727,30        | 151.752,80   | 291.372,40    | 264.010,90   | 575.409,70    | 100               | 40   | 76   | 69   | 151  |
| SUL                      |                   |              |               |              |               |                   |      |      |      |      |
| São Paulo.....           | 50.197,10         | 16.202,50    | 18.016,50     | 49.410,40    | 41.688,60     | 100               | 32   | 36   | 98   | 84   |
| Paraná.....              | 243.589,70        | 1.547.975,40 | 514.828,10    | 818.078,20   | 813.058,20    | 100               | 562  | 211  | 335  | 333  |
| Santa Catarina.....      | 1.556.176,30      | 280.973,90   | 1.447.931,40  | 774.303,70   | 2.225.740,20  | 100               | 18   | 93   | 50   | 145  |
| Rio Grande do Sul.....   | 696.261,30        | 550.062,60   | 6.028.257,70  | 2.396.695,70 | 1.975.597,40  | 100               | 76   | 866  | 344  | 284  |
| CENTRO-OESTE             |                   |              |               |              |               |                   |      |      |      |      |
| Mato Grosso.....         | 208.163,80        | 336.507,40   | 392.974,10    | 361.257,60   | 396.243,40    | 100               | 162  | 189  | 174  | 190  |
| BRASIL.....              | 5.163.683,60      | 5.002.878,60 | 14.534.097,10 | 7.946.397,30 | 10.757.531,20 | 100               | 97   | 281  | 154  | 208  |

## RECEITA ORDINÁRIA

## Rendas Diversas

## ARRECAÇÃO PELAS DIVERSAS REPARTIÇÕES DA CAPITAL FEDERAL

| REGIÕES   | NÚMEROS ABSOLUTOS |                |                |                |                | NÚMEROS RELATIVOS |        |         |        |        |
|---|-------------------|----------------|----------------|----------------|----------------|-------------------|--------|---------|--------|--------|
|   | 1954              | 1955           | 1956           | 1957           | 1958           | 1954              | 1955   | 1956    | 1957   | 1958   |
|   | Cr\$              | Cr\$           | Cr\$           | Cr\$           | Cr\$           |                   |        |         |        |        |
| LESTE   |                   |                |                |                |                |                   |        |         |        |        |
| DISTRITO FEDERAL                                  |                   |                |                |                |                |                   |        |         |        |        |
| Estado Maior das Forças Armadas.....              | —                 | 2.429,50       | —              | 1.259,70       | 5.850,00       | —                 | 100    | —       | 50     | 300    |
| Ministério da Aeronáutica.....                    | 15.799.605,90     | 10.856.951,10  | 21.204.858,20  | 18.144.411,30  | 55.146.879,90  | 100               | 79     | 154     | 131    | 246    |
| Ministério da Agricultura.....                    | 18.202,20         | 695.600,90     | 209.707.172,30 | 17.588.659,60  | 13.137.091,90  | 100               | 3856   | 1165039 | 97.717 | 72.983 |
| Ministério da Educação e Cultura.....             | 40.758,00         | 5.526.447,80   | 986.924,00     | 1.914.340,30   | 13.333.728,30  | 100               | 15.478 | 2.407   | 4.668  | 32.522 |
| Ministério da Fazenda:                            |                   |                |                |                |                |                   |        |         |        |        |
| Caixa de Amortização.....                         | —                 | 43.221,30      | 16.462,40      | 4.351,60       | 4.267,80       | —                 | 100    | 37      | 9      | 9      |
| Casa da Moeda.....                                | —                 | 52.635,30      | 98.535,20      | 90.284,00      | 64.499,40      | —                 | 100    | 187     | 170    | 121    |
| Departamento Federal de Compras.....              | —                 | 8.101.301,00   | 9.451.151,90   | 4.085.964,20   | 22.463.960,20  | —                 | 100    | 117     | 50     | 277    |
| Tesouro Nacional.....                             | 1.454.527.161,90  | 161.755.702,70 | 318.767.982,00 | 445.911.576,10 | 391.871.089,80 | 100               | 11     | 22      | 31     | 27     |
| Ministério da Guerra.....                         | 56.079.609,50     | 28.056.486,80  | 32.226.443,70  | 79.528.866,30  | 115.554.995,60 | 100               | 50     | 57      | 142    | 206    |
| Ministério da Justiça e Negócios Interiores.....  | 26.756,70         | 421.300,70     | 615.378,10     | 1.171.333,40   | 1.019.279,80   | 100               | 1.559  | 2.278   | 4.337  | 3.741  |
| Corpo de Bombeiros.....                           | 1.197.691,50      | 43.957,10      | 95.558,80      | 19.430,70      | 30.790,80      | 100               | 4      | 8       | 2      | 5      |
| Departamento Federal de Segurança Pública.....    | 30.839.189,10     | 4.074.382,00   | 1.737.070,70   | 5.626.602,40   | 5.051.431,00   | 100               | 13     | 6       | 12     | 16     |
| Departamento de Imprensa Nacional.....            | —                 | 358.735,60     | 22.772,80      | 1.187.039,90   | 94.889,60      | —                 | 100    | 7       | 350    | 28     |
| Polícia Militar do Distrito Federal.....          | 4.515.556,50      | 803.478,60     | 2.442.332,30   | 1.909.897,30   | 2.544.436,20   | 100               | 18     | 54      | 42     | 56     |
| Ministério da Marinha.....                        | 20.401.063,30     | 12.552.154,60  | 19.229.469,10  | 28.637.785,90  | 27.234.900,90  | 100               | 62     | 94      | 140    | 133    |
| Ministério do Trabalho, Indústria e Comércio..... | 14.045,70         | 518.877,70     | 987.837,50     | 499.660,00     | 4.334.525,00   | 100               | 2.279  | 7.057   | 3.571  | 30.964 |
| Ministério da Viação e Obras Públicas.....        | 51.772,00         | 176.041,60     | 267.059,20     | 460.687,40     | 1.747.083,80   | 100               | 550    | 834     | 1.441  | 5.459  |
| BRASIL.....                                       | 1.581.489.390,50  | 233.797.704,10 | 617.856.988,20 | 604.780.130,10 | 631.630.720,00 | 100               | 15     | 39      | 38     | 40     |

## ARRECAÇÃO PELOS POSTOS E REGISTROS FISCAIS

| REGIÕES       | NÚMEROS ABSOLUTOS |           |           |           |           | NÚMEROS RELATIVOS |      |      |      |      |
|---------------|-------------------|-----------|-----------|-----------|-----------|-------------------|------|------|------|------|
|               | 1954              | 1955      | 1956      | 1957      | 1958      | 1954              | 1955 | 1956 | 1957 | 1958 |
|               | Cr\$              | Cr\$      | Cr\$      | Cr\$      | Cr\$      |                   |      |      |      |      |
| NORTE         |                   |           |           |           |           |                   |      |      |      |      |
| Amazonas..... | 11.123,10         | 12.020,70 | 23.490,00 | 51.351,40 | 23.171,90 | 100               | 109  | 209  | 464  | 209  |
| BRASIL.....   | 11.123,10         | 12.020,70 | 23.490,00 | 51.351,40 | 23.171,90 | 100               | 109  | 209  | 464  | 209  |

## ARRECAÇÃO PELAS RECEBEDORIAS

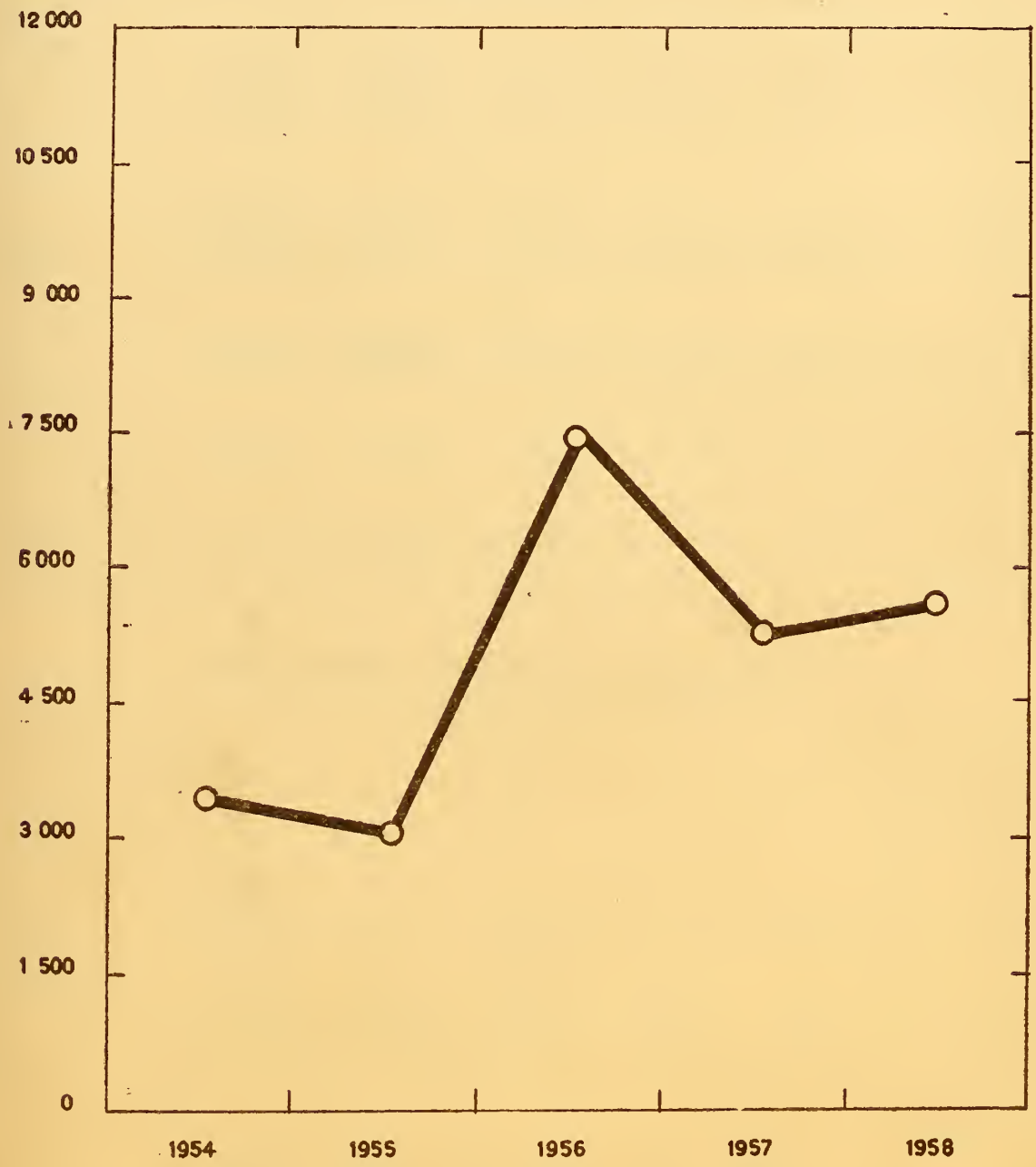
| REGIÕES               | NÚMEROS ABSOLUTOS |                |                |                  |                  | NÚMEROS RELATIVOS |      |      |      |      |
|-----------------------|-------------------|----------------|----------------|------------------|------------------|-------------------|------|------|------|------|
|                       | 1954              | 1955           | 1956           | 1957             | 1958             | 1954              | 1955 | 1956 | 1957 | 1958 |
|                       | Cr\$              | Cr\$           | Cr\$           | Cr\$             | Cr\$             |                   |      |      |      |      |
| LESTE                 |                   |                |                |                  |                  |                   |      |      |      |      |
| Distrito Federal..... | 103.769.433,90    | 341.242.772,50 | 601.986.513,00 | 775.661.536,20   | 976.591.320,70   | 100               | 329  | 580  | 747  | 941  |
| SUL                   |                   |                |                |                  |                  |                   |      |      |      |      |
| São Paulo.....        | 94.643.615,50     | 298.247.487,70 | 142.773.766,80 | 692.726.908,40   | 815.872.754,50   | 100               | 220  | 151  | 732  | 862  |
| BRASIL.....           | 198.413.049,40    | 549.490.260,20 | 744.760.279,80 | 1.468.388.444,60 | 1.792.464.075,20 | 100               | 277  | 375  | 740  | 905  |



# RECEITA EXTRAORDINÁRIA

MILHÕES DE CR\$.

ARRECAÇÃO





RECEITA EXTRAORDINÁRIA

ARRECAÇÃO GERAL

| REGIÕES  | NÚMEROS ABSOLUTOS       |                         |                         |                         |                         | NÚMEROS RELATIVOS |           |            |            |            |
|--|-------------------------|-------------------------|-------------------------|-------------------------|-------------------------|-------------------|-----------|------------|------------|------------|
|  | 1954                    | 1955                    | 1956                    | 1957                    | 1958                    | 1954              | 1955      | 1956       | 1957       | 1958       |
|  | Cr\$                    | Cr\$                    | Cr\$                    | Cr\$                    | Cr\$                    |                   |           |            |            |            |
| <b>NORTE</b>                                   |                         |                         |                         |                         |                         |                   |           |            |            |            |
| Paraná.....                                    | 9.489.692,60            | 12.089.501,70           | 14.573.044,80           | 21.139.210,40           | 26.302.220,20           | 100               | 127       | 154        | 223        | 277        |
| Paraná.....                                    | 25.748.789,60           | 25.053.427,50           | 33.671.095,10           | 63.210.095,20           | 61.335.374,30           | 100               | 97        | 131        | 245        | 238        |
| <b>NORDESTE</b>                                |                         |                         |                         |                         |                         |                   |           |            |            |            |
| Pernambuco.....                                | 8.743.746,90            | 7.206.005,40            | 8.359.419,50            | 8.060.845,40            | 9.514.188,90            | 100               | 82        | 96         | 92         | 109        |
| Pernambuco.....                                | 3.722.467,10            | 3.618.102,60            | 5.718.057,50            | 8.596.115,40            | 7.926.549,80            | 100               | 97        | 154        | 251        | 213        |
| Pernambuco.....                                | 22.456.840,10           | 15.283.933,20           | 23.595.233,50           | 40.718.999,20           | 36.807.542,80           | 100               | 68        | 105        | 181        | 164        |
| Pernambuco.....                                | 6.478.529,40            | 3.340.799,60            | 4.992.262,70            | 9.155.150,20            | 9.590.400,00            | 100               | 52        | 77         | 141        | 148        |
| Pernambuco.....                                | 10.133.058,90           | 9.127.468,50            | 12.014.657,10           | 25.170.969,30           | 20.583.395,70           | 100               | 90        | 119        | 229        | 203        |
| Pernambuco.....                                | 91.614.714,80           | 65.962.219,80           | 95.942.269,90           | 129.773.387,00          | 128.148.241,00          | 100               | 72        | 105        | 142        | 140        |
| Pernambuco.....                                | 7.231.180,20            | 7.461.231,90            | 14.772.721,20           | 22.865.102,50           | 25.654.301,90           | 100               | 103       | 204        | 316        | 355        |
| <b>LESTE</b>                                   |                         |                         |                         |                         |                         |                   |           |            |            |            |
| Pernambuco.....                                | 5.702.659,10            | 5.586.640,10            | 6.052.428,20            | 8.456.174,20            | 8.442.978,50            | 100               | 98        | 106        | 148        | 148        |
| Pernambuco.....                                | 51.947.347,20           | 58.284.366,60           | 62.430.230,20           | 73.454.719,20           | 92.961.599,40           | 100               | 112       | 120        | 141        | 179        |
| Pernambuco.....                                | 162.747.652,00          | 152.654.216,90          | 193.898.816,30          | 176.075.174,70          | 261.628.700,50          | 100               | 94        | 119        | 108        | 161        |
| Pernambuco.....                                | 12.638.349,50           | 12.734.791,00           | 14.819.991,30           | 15.201.121,50           | 16.146.741,00           | 100               | 101       | 117        | 120        | 128        |
| Pernambuco.....                                | 59.880.202,90           | 55.192.970,40           | 67.984.568,90           | 100.461.521,00          | 115.617.151,20          | 100               | 89        | 114        | 168        | 193        |
| Pernambuco.....                                | 1.471.010.941,10        | 1.045.716.646,30        | 4.789.236.660,30        | 1.914.655.182,90        | 1.860.570.302,30        | 100               | 71        | 326        | 130        | 126        |
| <b>SUL</b>                                     |                         |                         |                         |                         |                         |                   |           |            |            |            |
| São Paulo.....                                 | 1.164.898.542,30        | 1.250.609.046,70        | 1.593.310.824,40        | 1.870.927.214,90        | 1.955.418.220,00        | 100               | 106       | 137        | 161        | 168        |
| São Paulo.....                                 | 71.353.726,70           | 62.369.107,30           | 89.407.594,10           | 134.416.162,20          | 149.594.370,20          | 100               | 87        | 125        | 188        | 210        |
| São Paulo.....                                 | 39.424.337,30           | 51.930.476,70           | 67.244.164,60           | 98.334.494,20           | 98.860.739,00           | 100               | 132       | 171        | 249        | 251        |
| São Paulo.....                                 | 239.306.990,20          | 260.106.925,80          | 386.520.058,80          | 594.784.070,90          | 596.731.680,40          | 100               | 109       | 152        | 249        | 249        |
| <b>CENTRO-OESTE</b>                            |                         |                         |                         |                         |                         |                   |           |            |            |            |
| Paraná.....                                    | 8.900.303,20            | 7.131.224,10            | 9.180.270,20            | 9.252.873,60            | 12.687.891,80           | 100               | 80        | 103        | 104        | 145        |
| Paraná.....                                    | 7.035.089,30            | 5.871.823,60            | 6.940.580,70            | 6.419.568,50            | 8.565.688,40            | 100               | 83        | 99         | 91         | 122        |
| <b>EXTERIOR</b>                                |                         |                         |                         |                         |                         |                   |           |            |            |            |
| Legação do Tesouro Brasileiro em New York..... | 6.579.999,10            | 100.740.268,20          | 18.409.758,00           | 32.870.447,00           | 135.015.404,10          | 100               | 1.531     | 280        | 500        | 2.052      |
| <b>BRASIL.....</b>                             | <b>3.487.025.159,50</b> | <b>3.196.071.193,90</b> | <b>7.519.074.707,30</b> | <b>5.361.998.599,40</b> | <b>5.638.103.681,40</b> | <b>100</b>        | <b>92</b> | <b>216</b> | <b>154</b> | <b>162</b> |

ARRECAÇÃO POR ESPÉCIE DE REPARTIÇÕES

| REPARTIÇÕES              | NÚMEROS ABSOLUTOS       |                         |                         |                         |                         | NÚMEROS RELATIVOS |           |            |            |            |
|--------------------------|-------------------------|-------------------------|-------------------------|-------------------------|-------------------------|-------------------|-----------|------------|------------|------------|
|                          | 1954                    | 1955                    | 1956                    | 1957                    | 1958                    | 1954              | 1955      | 1956       | 1957       | 1958       |
|                          | Cr\$                    | Cr\$                    | Cr\$                    | Cr\$                    | Cr\$                    |                   |           |            |            |            |
| Finanças Aduaneiras..... | 18.538,90               | —                       | —                       | —                       | —                       | 100               | —         | —          | —          | —          |
| Finanças Aduaneiras..... | 535.322.466,40          | 421.926.347,40          | 547.304.109,20          | 779.757.758,90          | 845.429.175,90          | 100               | 79        | 102        | 146        | 153        |
| Finanças Aduaneiras..... | 656.371.816,60          | 690.668.757,20          | 905.909.359,70          | 1.186.027.936,40        | 1.152.013.751,70        | 100               | 105       | 138        | 181        | 176        |
| Finanças Aduaneiras..... | 17.678.479,70           | —                       | 8.200,00                | —                       | 85.640,00               | 100               | —         | 0          | —          | 0          |
| Finanças Aduaneiras..... | 68.204.316,60           | 100.798.602,50          | 18.882.057,80           | 90.267.642,90           | 370.974.924,50          | 100               | 148       | 28         | 132        | 544        |
| Finanças Aduaneiras..... | 2.551.695,00            | —                       | 90.480,00               | —                       | —                       | 100               | —         | 4          | —          | —          |
| Finanças Aduaneiras..... | 10.425.897,00           | 8.699.624,20            | 13.237.627,00           | 14.523.332,70           | 19.185.599,80           | 100               | 83        | 127        | 139        | 184        |
| Finanças Aduaneiras..... | 597.545.407,20          | 211.743.811,60          | 3.729.214.698,00        | 318.045.493,60          | 233.730,40              | 100               | 35        | 624        | 53         | 0          |
| Finanças Aduaneiras..... | 18.825,80               | 4.507,80                | 19.935,80               | 23.334,90               | 39.490,60               | 100               | 26        | 105        | 121        | 205        |
| Finanças Aduaneiras..... | 1.598.887.716,30        | 1.762.229.543,20        | 2.304.408.239,80        | 2.973.353.100,00        | 5.250.141.368,50        | 100               | 110       | 144        | 186        | 203        |
| <b>TOTAL.....</b>        | <b>3.487.025.159,50</b> | <b>3.196.071.193,90</b> | <b>7.519.074.707,30</b> | <b>5.361.998.599,40</b> | <b>5.638.103.681,40</b> | <b>100</b>        | <b>92</b> | <b>216</b> | <b>154</b> | <b>162</b> |

ARRECAÇÃO PELAS AGÊNCIAS ADUANEIRAS

| REGIÕES            | NÚMEROS ABSOLUTOS |          |          |          |          | NÚMEROS RELATIVOS |          |          |          |          |
|--------------------|-------------------|----------|----------|----------|----------|-------------------|----------|----------|----------|----------|
|                    | 1954              | 1955     | 1956     | 1957     | 1958     | 1954              | 1955     | 1956     | 1957     | 1958     |
|                    | Cr\$              | Cr\$     | Cr\$     | Cr\$     | Cr\$     |                   |          |          |          |          |
| <b>LESTE</b>       |                   |          |          |          |          |                   |          |          |          |          |
| Paraná.....        | 18.538,90         | —        | —        | —        | —        | 100               | —        | —        | —        | —        |
| <b>BRASIL.....</b> | <b>18.538,90</b>  | <b>—</b> | <b>—</b> | <b>—</b> | <b>—</b> | <b>100</b>        | <b>—</b> | <b>—</b> | <b>—</b> | <b>—</b> |

**RECEITA EXTRAORDINÁRIA**  
**ARRECAÇÃO PELAS ALFÂNDEGAS**

| REGIÕES                     | NÚMEROS ABSOLUTOS     |                       |                       |                       |                       | NÚMEROS RELATIVOS |           |            |            |            |
|-----------------------------|-----------------------|-----------------------|-----------------------|-----------------------|-----------------------|-------------------|-----------|------------|------------|------------|
|                             | 1954                  | 1955                  | 1956                  | 1957                  | 1958                  | 1954              | 1955      | 1956       | 1957       | 1958       |
| <b>NORTE</b>                | Cr\$                  | Cr\$                  | Cr\$                  | Cr\$                  | Cr\$                  |                   |           |            |            |            |
| <b>Amazonas:</b>            |                       |                       |                       |                       |                       |                   |           |            |            |            |
| Manáus.....                 | 6.479.457,20          | 10.112.957,90         | 10.860.912,70         | 17.301.986,30         | 22.071.585,30         | 100               | 156       | 168        | 267        | 340        |
| <b>Pará:</b>                |                       |                       |                       |                       |                       |                   |           |            |            |            |
| Belém.....                  | 20.420.911,40         | 23.367.725,90         | 30.528.933,70         | 58.128.855,30         | 57.171.755,90         | 100               | 114       | 149        | 285        | 288        |
| <b>NORDESTE</b>             |                       |                       |                       |                       |                       |                   |           |            |            |            |
| <b>Maranhão:</b>            |                       |                       |                       |                       |                       |                   |           |            |            |            |
| São Luís.....               | 5.530.438,40          | 5.914.775,30          | 6.586.124,60          | 6.275.035,70          | 7.310.205,80          | 100               | 107       | 119        | 113        | 131        |
| <b>Piauí:</b>               |                       |                       |                       |                       |                       |                   |           |            |            |            |
| Parnaíba.....               | 2.265.530,90          | 2.634.079,80          | 4.422.568,20          | 6.434.527,10          | 5.759.695,70          | 100               | 116       | 195        | 284        | 252        |
| <b>Ceará:</b>               |                       |                       |                       |                       |                       |                   |           |            |            |            |
| Fortaleza.....              | 12.694.586,00         | 12.723.287,90         | 20.571.813,70         | 34.747.841,30         | 29.969.906,50         | 100               | 100       | 162        | 274        | 228        |
| <b>Rio Grande do Norte:</b> |                       |                       |                       |                       |                       |                   |           |            |            |            |
| Natal.....                  | 2.196.288,70          | 1.558.261,90          | 2.152.639,30          | 2.978.798,00          | 3.341.341,40          | 100               | 71        | 98         | 136        | 153        |
| <b>Paraíba:</b>             |                       |                       |                       |                       |                       |                   |           |            |            |            |
| João Pessoa.....            | 3.378.718,60          | 2.981.604,90          | 4.187.246,00          | 9.015.619,90          | 8.064.553,60          | 100               | 88        | 124        | 267        | 239        |
| <b>Pernambuco:</b>          |                       |                       |                       |                       |                       |                   |           |            |            |            |
| Recife.....                 | 61.460.514,10         | 51.638.958,50         | 67.427.667,10         | 80.713.664,00         | 98.879.916,70         | 100               | 84        | 110        | 131        | 161        |
| <b>Alagoas:</b>             |                       |                       |                       |                       |                       |                   |           |            |            |            |
| Maceió.....                 | 3.933.491,90          | 4.769.985,40          | 10.419.938,80         | 12.616.992,80         | 17.669.730,60         | 100               | 121       | 265        | 321        | 443        |
| <b>LESTE</b>                |                       |                       |                       |                       |                       |                   |           |            |            |            |
| <b>Sergipe:</b>             |                       |                       |                       |                       |                       |                   |           |            |            |            |
| Aracaju.....                | 1.972.256,00          | 2.953.677,50          | 3.195.303,80          | 4.162.207,70          | 4.518.331,00          | 100               | 150       | 162        | 211        | 230        |
| <b>Bahia:</b>               |                       |                       |                       |                       |                       |                   |           |            |            |            |
| Salvador.....               | 36.054.059,10         | 48.808.032,20         | 50.308.961,60         | 62.834.916,20         | 76.847.414,50         | 100               | 135       | 140        | 174        | 210        |
| <b>Espírito Santo:</b>      |                       |                       |                       |                       |                       |                   |           |            |            |            |
| Vitória.....                | 6.359.203,60          | 6.387.376,00          | 7.122.969,50          | 6.699.645,80          | 7.220.860,60          | 100               | 100       | 112        | 105        | 111        |
| <b>Rio de Janeiro:</b>      |                       |                       |                       |                       |                       |                   |           |            |            |            |
| Niterói.....                | 14.030.784,00         | 12.714.752,70         | 16.796.900,30         | 27.205.767,20         | 32.779.404,70         | 100               | 91        | 120        | 194        | 233        |
| <b>Distrito Federal:</b>    |                       |                       |                       |                       |                       |                   |           |            |            |            |
| Rio de Janeiro.....         | 63.263.331,90         | 8.650,00              | —                     | —                     | —                     | 100               | 0         | —          | —          | —          |
| <b>SUL</b>                  |                       |                       |                       |                       |                       |                   |           |            |            |            |
| <b>São Paulo:</b>           |                       |                       |                       |                       |                       |                   |           |            |            |            |
| Santos.....                 | 119.229.198,50        | 53.179.396,30         | 46.126.310,90         | 47.251.976,40         | 68.594.620,20         | 100               | 45        | 39         | 40         | 57         |
| <b>Paraná:</b>              |                       |                       |                       |                       |                       |                   |           |            |            |            |
| Paranaguá.....              | 2.081.838,80          | 941.630,80            | 1.455.078,60          | 4.361.350,50          | 4.041.737,00          | 100               | 45        | 70         | 209        | 197        |
| <b>Santa Catarina:</b>      |                       |                       |                       |                       |                       |                   |           |            |            |            |
| Florianópolis.....          | 3.164.628,60          | 3.600.359,40          | 4.567.539,60          | 6.121.139,20          | 7.979.729,20          | 100               | 114       | 144        | 193        | 250        |
| São Francisco.....          | 402.658,30            | 455.658,90            | 587.574,50            | 1.056.846,50          | 1.075.454,20          | 100               | 113       | 146        | 262        | 266        |
| <b>Rio Grande do Sul:</b>   |                       |                       |                       |                       |                       |                   |           |            |            |            |
| Jaguarão.....               | 515.868,60            | 425.797,60            | 533.979,50            | 946.705,00            | 1.073.808,30          | 100               | 83        | 103        | 184        | 207        |
| Pôrto Alegre.....           | 136.552.856,50        | 144.940.372,70        | 218.426.748,50        | 310.702.131,60        | 288.961.923,00        | 100               | 106       | 160        | 228        | 211        |
| Pelotas.....                | 11.407.902,50         | 14.578.439,80         | 21.990.095,70         | 37.014.666,80         | 27.332.299,40         | 100               | 128       | 193        | 324        | 240        |
| Rio Grande.....             | 8.656.683,40          | 7.163.327,10          | 9.040.979,60          | 27.270.680,10         | 60.622.628,30         | 100               | 83        | 104        | 315        | 363        |
| Santana do Livramento.....  | 7.932.483,80          | 4.885.616,90          | 4.074.159,60          | 6.888.264,30          | 5.249.629,30          | 100               | 62        | 51         | 87         | 63         |
| Uruguaiana.....             | 2.840.243,30          | 3.303.086,30          | 4.338.604,50          | 7.137.741,00          | 6.778.993,80          | 100               | 116       | 153        | 251        | 232        |
| <b>CENTRO-OESTE</b>         |                       |                       |                       |                       |                       |                   |           |            |            |            |
| <b>Mato Grosso:</b>         |                       |                       |                       |                       |                       |                   |           |            |            |            |
| Corumbá.....                | 2.498.532,30          | 1.878.535,70          | 1.581.058,80          | 1.890.400,20          | 2.115.652,90          | 100               | 75        | 63         | 76         | 84         |
| <b>BRASIL.....</b>          | <b>535.322.466,40</b> | <b>421.926.347,40</b> | <b>547.304.109,20</b> | <b>779.757.758,90</b> | <b>845.429.175,90</b> | <b>100</b>        | <b>79</b> | <b>102</b> | <b>145</b> | <b>145</b> |

**RECEITA EXTRAORDINÁRIA**  
**ARRECAÇÃO PELAS COLETORIAS**

| REGIÕES                  | NÚMEROS ABSOLUTOS     |                       |                       |                         |                         | NÚMEROS RELATIVOS |            |            |            |            |
|--------------------------|-----------------------|-----------------------|-----------------------|-------------------------|-------------------------|-------------------|------------|------------|------------|------------|
|                          | 1954                  | 1955                  | 1956                  | 1957                    | 1958                    | 1954              | 1955       | 1956       | 1957       | 1958       |
|                          | Cr\$                  | Cr\$                  | Cr\$                  | Cr\$                    | Cr\$                    |                   |            |            |            |            |
| <b>NORTE</b>             |                       |                       |                       |                         |                         |                   |            |            |            |            |
| Amazonas.....            | 1.411.664,20          | 1.510.518,20          | 2.265.073,30          | 2.318.473,60            | 2.586.255,40            | 100               | 107        | 160        | 164        | 183        |
| Pará.....                | 2.605.661,30          | 1.569.900,10          | 2.764.779,96          | 4.760.621,10            | 3.756.277,50            | 100               | 60         | 106        | 183        | 144        |
| <b>NORDESTE</b>          |                       |                       |                       |                         |                         |                   |            |            |            |            |
| Maranhão.....            | 2.489.861,20          | 1.285.744,00          | 1.770.750,20          | 1.776.841,60            | 2.199.985,10            | 100               | 52         | 71         | 71         | 88         |
| Piauí.....               | 1.219.284,30          | 984.022,80            | 1.295.489,30          | 2.005.046,30            | 2.167.154,10            | 100               | 81         | 106        | 161        | 178        |
| Ceará.....               | 4.262.306,30          | 2.535.324,40          | 3.007.204,50          | 5.953.668,40            | 6.824.036,30            | 100               | 59         | 71         | 140        | 160        |
| Rio Grande do Norte..... | 1.445.649,60          | 779.920,40            | 2.686.975,90          | 5.990.498,30            | 6.033.620,30            | 100               | 54         | 186        | 414        | 418        |
| Paraíba.....             | 5.404.625,60          | 6.145.863,60          | 7.827.411,10          | 14.155.349,40           | 12.518.842,10           | 100               | 114        | 145        | 262        | 232        |
| Pernambuco.....          | 17.392.722,30         | 14.296.591,30         | 28.514.602,80         | 49.023.423,00           | 29.268.324,30           | 100               | 82         | 164        | 282        | 268        |
| Alagoas.....             | 2.784.824,30          | 2.425.371,00          | 4.076.816,20          | 9.183.618,00            | 7.342.920,90            | 100               | 87         | 146        | 330        | 64         |
| <b>LESTE</b>             |                       |                       |                       |                         |                         |                   |            |            |            |            |
| Sergipe.....             | 2.837.670,50          | 2.632.962,60          | 2.857.026,20          | 4.293.966,50            | 3.924.647,50            | 100               | 93         | 101        | 151        | 138        |
| Bahia.....               | 9.516.369,40          | 7.472.064,90          | 9.208.424,00          | 8.767.105,60            | 10.825.216,70           | 100               | 79         | 97         | 92         | 114        |
| Minas Gerais.....        | 154.797.553,20        | 152.654.216,90        | 193.898.816,30        | 119.024.482,30          | 25.668.933,70           | 100               | 99         | 125        | 77         | 17         |
| Espírito Santo.....      | 6.050.108,70          | 6.347.415,00          | 7.697.021,80          | 8.501.475,70            | 8.925.880,40            | 100               | 105        | 127        | 141        | 148        |
| Rio de Janeiro.....      | 43.968.902,30         | 40.359.681,90         | 50.991.603,40         | 72.957.001,30           | 82.591.577,00           | 100               | 92         | 115        | 166        | 188        |
| <b>SUL</b>               |                       |                       |                       |                         |                         |                   |            |            |            |            |
| São Paulo.....           | 221.935.781,50        | 249.121.102,70        | 302.458.007,70        | 446.908.257,90          | 496.913.556,50          | 100               | 112        | 156        | 201        | 224        |
| Paraná.....              | 66.687.294,60         | 60.983.505,70         | 87.031.875,00         | 128.986.695,80          | 144.064.813,70          | 100               | 91         | 131        | 193        | 216        |
| Santa Catarina.....      | 33.754.042,20         | 45.649.216,50         | 57.764.156,30         | 86.422.668,10           | 84.439.150,20           | 100               | 135        | 171        | 256        | 250        |
| Rio Grande do Sul.....   | 65.816.391,90         | 83.180.485,00         | 125.842.458,40        | 201.745.515,70          | 203.319.641,60          | 100               | 126        | 191        | 307        | 309        |
| <b>CENTRO-OESTE</b>      |                       |                       |                       |                         |                         |                   |            |            |            |            |
| Goiás.....               | 8.330.436,00          | 7.131.224,10          | 9.180.270,20          | 9.252.873,60            | 12.687.891,80           | 100               | 86         | 110        | 111        | 152        |
| Mato Grosso.....         | 3.660.669,20          | 3.603.626,10          | 4.790.597,20          | 4.002.354,20            | 5.955.056,60            | 100               | 98         | 131        | 109        | 163        |
| <b>BRASIL.....</b>       | <b>656.371.816,60</b> | <b>690.668.757,20</b> | <b>905.909.359,70</b> | <b>1.186.027.936,40</b> | <b>1.152.013.751,70</b> | <b>100</b>        | <b>105</b> | <b>138</b> | <b>181</b> | <b>176</b> |

**ARRECAÇÃO PELOS CORREIOS E TELÉGRAFOS**

| REGIÕES                  | NÚMEROS ABSOLUTOS    |          |                 |          |                  | NÚMEROS RELATIVOS |          |          |          |          |
|--------------------------|----------------------|----------|-----------------|----------|------------------|-------------------|----------|----------|----------|----------|
|                          | 1954                 | 1955     | 1956            | 1957     | 1958             | 1954              | 1955     | 1956     | 1957     | 1958     |
|                          | Cr\$                 | Cr\$     | Cr\$            | Cr\$     | Cr\$             |                   |          |          |          |          |
| <b>NORTE</b>             |                      |          |                 |          |                  |                   |          |          |          |          |
| Amazonas.....            | 276.545,30           | —        | —               | —        | —                | 100               | —        | —        | —        | —        |
| Pará.....                | 121.747,50           | —        | —               | —        | —                | 100               | —        | —        | —        | —        |
| <b>NORDESTE</b>          |                      |          |                 |          |                  |                   |          |          |          |          |
| Maranhão.....            | 66.992,60            | —        | —               | —        | —                | 100               | —        | —        | —        | —        |
| Piauí.....               | 40.012,30            | —        | —               | —        | —                | 100               | —        | —        | —        | —        |
| Ceará.....               | 189.532,60           | —        | —               | —        | —                | 100               | —        | —        | —        | —        |
| Rio Grande do Norte..... | 36.842,30            | —        | —               | —        | —                | 100               | —        | —        | —        | —        |
| Paraíba.....             | 135.412,60           | —        | —               | —        | —                | 100               | —        | —        | —        | —        |
| Pernambuco.....          | 209.781,60           | —        | —               | —        | —                | 100               | —        | —        | —        | —        |
| Alagoas.....             | 85.015,30            | —        | —               | —        | —                | 100               | —        | —        | —        | —        |
| <b>LESTE</b>             |                      |          |                 |          |                  |                   |          |          |          |          |
| Sergipe.....             | 29.332,80            | —        | —               | —        | —                | 100               | —        | —        | —        | —        |
| Bahia.....               | 943.678,50           | —        | —               | —        | —                | 100               | —        | —        | —        | —        |
| Minas Gerais.....        | 1.081.977,50         | —        | —               | —        | —                | 100               | —        | —        | —        | —        |
| Espírito Santo.....      | 152.622,30           | —        | —               | —        | —                | 100               | —        | —        | —        | —        |
| Rio de Janeiro.....      | 146.724,00           | —        | —               | —        | —                | 100               | —        | —        | —        | —        |
| Distrito Federal.....    | 12.275.292,50        | —        | —               | —        | —                | 100               | —        | —        | —        | —        |
| <b>SUL</b>               |                      |          |                 |          |                  |                   |          |          |          |          |
| São Paulo.....           | 1.019.021,10         | —        | —               | —        | —                | 100               | —        | —        | —        | —        |
| Paraná.....              | 492.297,70           | —        | —               | —        | —                | 100               | —        | —        | —        | —        |
| Santa Catarina.....      | 91.935,30            | —        | —               | —        | —                | 100               | —        | —        | —        | —        |
| Rio Grande do Sul.....   | 107.760,30           | —        | —               | —        | —                | 100               | —        | —        | —        | —        |
| <b>CENTRO-OESTE</b>      |                      |          |                 |          |                  |                   |          |          |          |          |
| Goiás.....               | 95.490,60            | —        | 8.200,00        | —        | 85.640,00        | 100               | —        | 8        | —        | 91       |
| Mato Grosso.....         | 80.465,00            | —        | —               | —        | —                | 100               | —        | —        | —        | —        |
| <b>BRASIL.....</b>       | <b>17.678.479,70</b> | <b>—</b> | <b>8.200,00</b> | <b>—</b> | <b>85.640,00</b> | <b>100</b>        | <b>—</b> | <b>0</b> | <b>—</b> | <b>0</b> |

**RECEITA EXTRAORDINÁRIA**  
**ARRECAÇÃO PELAS DELEGACIAS FISCAIS**

| REGIÕES  | NÚMEROS ABSOLUTOS    |                       |                      |                      |                       | NÚMEROS RELATIVOS |            |           |            |           |
|--|----------------------|-----------------------|----------------------|----------------------|-----------------------|-------------------|------------|-----------|------------|-----------|
|  | 1954                 | 1955                  | 1956                 | 1957                 | 1958                  | 1954              | 1955       | 1956      | 1957       | 1958      |
|  | Cr\$                 | Cr\$                  | Cr\$                 | Cr\$                 | Cr\$                  |                   |            |           |            |           |
| <b>NORTE</b>                                     |                      |                       |                      |                      |                       |                   |            |           |            |           |
| Amazonas.....                                    | 827.138,60           | —                     | —                    | 10.200,00            | —                     | 100               | —          | —         | 1          | —         |
| Pará.....  | 2.167.041,80         | —                     | —                    | —                    | —                     | 100               | —          | —         | —          | —         |
| <b>NORDESTE</b>                                  |                      |                       |                      |                      |                       |                   |            |           |            |           |
| Maranhão.....                                    | 307.559,80           | —                     | —                    | —                    | —                     | 100               | —          | —         | —          | —         |
| Piauí.....                                       | 255.689,90           | —                     | —                    | 158.542,00           | —                     | 100               | —          | —         | 67         | —         |
| Ceará.....                                       | 4.647.604,20         | —                     | —                    | —                    | —                     | 100               | —          | —         | —          | —         |
| Rio Grande do Norte.....                         | 1.657.104,80         | —                     | —                    | 5.554,70             | —                     | 100               | —          | —         | 0          | —         |
| Paraíba.....                                     | 1.549.716,70         | —                     | —                    | —                    | —                     | 100               | —          | —         | —          | —         |
| Pernambuco.....                                  | 12.761.478,40        | 26.670,00             | —                    | 36.300,00            | —                     | 100               | 0          | —         | 0          | —         |
| Alagoas.....                                     | 263.829,90           | 664,30                | —                    | 1.105,30             | 53,60                 | 100               | 0          | —         | 0          | —         |
| <b>LESTE</b>                                     |                      |                       |                      |                      |                       |                   |            |           |            |           |
| Sergipe.....                                     | 892.752,60           | —                     | 98,20                | —                    | —                     | 100               | —          | 0         | —          | —         |
| Bahia.....                                       | 3.750.196,00         | —                     | 104.619,60           | 5.542,30             | —                     | 100               | —          | 5         | 0          | —         |
| Minas Gerais.....                                | 7.751.429,20         | —                     | —                    | 57.050.692,40        | 235.959.466,80        | 100               | —          | —         | 736        | 3.04      |
| Espírito Santo.....                              | 229.037,20           | —                     | —                    | —                    | —                     | 100               | —          | —         | —          | —         |
| Rio de Janeiro.....                              | 1.692.752,40         | 11.000,00             | 45.000,00            | 131.259,20           | —                     | 100               | 1          | 3         | 8          | —         |
| <b>SUL</b>                                       |                      |                       |                      |                      |                       |                   |            |           |            |           |
| São Paulo.....                                   | 17.507.714,70        | 20.000,00             | 322.582,00           | —                    | —                     | 100               | 0          | 2         | —          | —         |
| Paraná.....                                      | 1.634.947,80         | —                     | —                    | —                    | —                     | 100               | —          | —         | —          | —         |
| Santa Catarina.....                              | 190.466,20           | —                     | —                    | —                    | —                     | 100               | —          | —         | —          | —         |
| Rio Grande do Sul.....                           | 3.064.303,70         | —                     | —                    | —                    | —                     | 100               | —          | —         | —          | —         |
| <b>CENTRO-OESTE</b>                              |                      |                       |                      |                      |                       |                   |            |           |            |           |
| Goiás.....                                       | 569.867,20           | —                     | —                    | —                    | —                     | 100               | —          | —         | —          | —         |
| Mato Grosso.....                                 | 343.706,40           | —                     | —                    | —                    | —                     | 100               | —          | —         | —          | —         |
| <b>EXTERIOR</b>                                  |                      |                       |                      |                      |                       |                   |            |           |            |           |
| Delegacia do Tesouro Brasileiro em New York..... | 6.579.999,10         | 100.740.268,20        | 18.409.758,00        | 32.870.447,00        | 135.015.404,10        | 100               | 1531       | 280       | 500        | 2.05      |
| <b>BRASIL.....</b>                               | <b>68.204.316,60</b> | <b>100.798.602,50</b> | <b>18.882.057,80</b> | <b>90.267.642,90</b> | <b>370.974.924,50</b> | <b>100</b>        | <b>148</b> | <b>28</b> | <b>132</b> | <b>54</b> |

**RECEITA EXTRAORDINÁRIA**  
**ARRECAÇÃO PELAS MESAS DE RENDAS**

| REGIÕES                  | NÚMEROS ABSOLUTOS    |                     |                      |                      |                      | NÚMEROS RELATIVOS |           |            |            |            |
|--------------------------|----------------------|---------------------|----------------------|----------------------|----------------------|-------------------|-----------|------------|------------|------------|
|                          | 1954                 | 1955                | 1956                 | 1957                 | 1958                 | 1954              | 1955      | 1956       | 1957       | 1958       |
|                          | Cr\$                 | Cr\$                | Cr\$                 | Cr\$                 | Cr\$                 |                   |           |            |            |            |
| <b>NORTE</b>             |                      |                     |                      |                      |                      |                   |           |            |            |            |
| Amazonas.....            | 748.208,80           | 461.517,80          | 1.427.123,00         | 1.485.215,60         | 1.604.888,90         | 100               | 62        | 191        | 199        | 215        |
| Pará.....                | 129.304,50           | 115.801,50          | 286.901,50           | 320.618,80           | 407.340,90           | 100               | 90        | 222        | 249        | 316        |
| <b>NORDESTE</b>          |                      |                     |                      |                      |                      |                   |           |            |            |            |
| Maranhão.....            | 103.207,60           | 5.486,10            | 2.544,70             | 8.968,10             | 4.000,00             | 100               | 5         | 3          | 9          | 4          |
| Ceará.....               | 18.702,10            | 25.320,90           | 16.215,30            | 17.489,50            | 13.600,00            | 100               | 132       | 84         | 89         | 74         |
| Rio Grande do Norte..... | 1.178.193,20         | 1.002.617,10        | 152.647,50           | 180.299,20           | 215.438,30           | 100               | 85        | 13         | 15         | 18         |
| Alagoas.....             | 249.034,10           | 265.211,40          | 275.966,20           | 1.063.386,40         | 641.596,80           | 100               | 106       | 111        | 427        | 258        |
| <b>LESTE</b>             |                      |                     |                      |                      |                      |                   |           |            |            |            |
| Bahia.....               | 1.847.263,50         | 2.004.269,50        | 2.808.225,00         | 1.849.155,10         | 5.288.968,20         | 100               | 109       | 152        | 100        | 286        |
| Rio de Janeiro.....      | 187.764,20           | 107.535,80          | 151.065,20           | 167.493,30           | 246.169,50           | 100               | 57        | 80         | 89         | 131        |
| <b>SUL</b>               |                      |                     |                      |                      |                      |                   |           |            |            |            |
| São Paulo.....           | 61.853,60            | 23.189,20           | 29.446,30            | 23.569,90            | 19.626,70            | 100               | 37        | 47         | 39         | 32         |
| Paraná.....              | 949.645,50           | 443.970,80          | 920.640,50           | 1.068.115,90         | 1.487.819,50         | 100               | 47        | 97         | 112        | 157        |
| Santa Catarina.....      | 1.900.282,00         | 2.225.241,90        | 4.324.894,10         | 4.733.840,40         | 5.366.425,40         | 100               | 117       | 228        | 249        | 282        |
| Rio Grande do Sul.....   | 2.520.256,50         | 1.629.800,40        | 2.273.033,00         | 3.078.366,40         | 3.392.756,70         | 100               | 65        | 90         | 122        | 135        |
| <b>CENTRO-OESTE</b>      |                      |                     |                      |                      |                      |                   |           |            |            |            |
| Mato-Grosso.....         | 532.181,40           | 389.661,80          | 568.924,70           | 526.814,10           | 496.968,90           | 100               | 73        | 107        | 99         | 93         |
| <b>BRASIL.....</b>       | <b>10.425.897,00</b> | <b>8.699.624,20</b> | <b>13.237.627,00</b> | <b>14.523.332,70</b> | <b>19.185.599,80</b> | <b>100</b>        | <b>83</b> | <b>127</b> | <b>139</b> | <b>184</b> |

## RECEITA EXTRAORDINÁRIA

### ARRECAÇÃO PELAS DIVERSAS REPARTIÇÕES DA CAPITAL FEDERAL

| REGIÕES   | NÚMEROS ABSOLUTOS |                |                  |                |            | NÚMEROS RELATIVOS |       |      |      |      |
|---|-------------------|----------------|------------------|----------------|------------|-------------------|-------|------|------|------|
|   | 1954              | 1955           | 1956             | 1957           | 1958       | 1954              | 1955  | 1956 | 1957 | 1958 |
| LESTE   | Cr\$              | Cr\$           | Cr\$             | Cr\$           | Cr\$       |                   |       |      |      |      |
| DISTRITO FEDERAL                                  |                   |                |                  |                |            |                   |       |      |      |      |
| Estado Maior das Forças Armadas.....              | 129.987,50        | —              | —                | —              | —          | 100               | —     | —    | —    | —    |
| Ministério da Aeronáutica.....                    | 7.547.928,40      | —              | —                | —              | —          | 100               | —     | —    | —    | —    |
| Ministério da Agricultura.....                    | 339.624,50        | —              | —                | —              | —          | 100               | —     | —    | —    | —    |
| Ministério da Educação e Cultura.....             | 1.336.968,00      | —              | —                | —              | —          | 100               | —     | —    | —    | —    |
| Ministério da Fazenda:                            |                   |                |                  |                |            |                   |       |      |      |      |
| Caixa de Amortização.....                         | 269.755,50        | 265.687,90     | 218.459,60       | 195.292,10     | 119.600,00 | 100               | 99    | 81   | 72   | 44   |
| Casa da Moeda.....                                | 25.633,00         | 418.824,00     | —                | —              | 61.555,00  | 100               | 1.612 | —    | —    | 238  |
| Departamento Federal de Compras.....              | 5.834.181,40      | —              | —                | —              | —          | 100               | —     | —    | —    | —    |
| Divisão do Imposto de Renda.....                  | —                 | —              | —                | —              | —          | —                 | —     | —    | —    | —    |
| Tesouro Nacional.....                             | 515.546.112,40    | 211.059.299,70 | 3.728.990.508,40 | 517.850.201,50 | 2.575,40   | 100               | 41    | 723  | 62   | 0    |
| Ministério da Guerra.....                         | 52.467.632,60     | —              | 5.730,00         | —              | —          | 100               | —     | 0    | —    | —    |
| Ministério da Marinha.....                        | 11.327.682,20     | —              | —                | —              | 50.000,00  | 100               | —     | —    | —    | 0    |
| Ministério da Justiça e Negócios Interiores.....  | 346.178,40        | —              | —                | —              | —          | 100               | —     | —    | —    | —    |
| Corpo de Bombeiros.....                           | 26.289,00         | —              | —                | —              | —          | 100               | —     | —    | —    | —    |
| Departamento Federal de Segurança Pública.....    | 1.320.853,60      | —              | —                | —              | —          | 100               | —     | —    | —    | —    |
| Departamento de Imprensa Nacional.....            | 462.895,30        | —              | —                | —              | —          | 100               | —     | —    | —    | —    |
| Polícia Militar do Distrito Federal.....          | 356.845,70        | —              | —                | —              | —          | 100               | —     | —    | —    | —    |
| Ministério da Saúde.....                          | —                 | —              | —                | —              | —          | —                 | —     | —    | —    | —    |
| Ministério do Trabalho, Indústria e Comércio..... | 108.146,50        | —              | —                | —              | —          | 100               | —     | —    | —    | —    |
| Ministério da Viação e Obras Públicas.....        | 98.693,20         | —              | —                | —              | —          | 100               | —     | —    | —    | —    |
| BRASIL.....                                       | 597.545.407,20    | 211.743.811,60 | 3.729.214.698,00 | 518.045.493,60 | 233.730,40 | 100               | 35    | 624  | 53   | 0    |

### ARRECAÇÃO PELOS POSTOS E REGISTROS FISCAIS

| REGIÕES       | NÚMEROS ABSOLUTOS |          |           |           |           | NÚMEROS RELATIVOS |      |      |      |      |
|---------------|-------------------|----------|-----------|-----------|-----------|-------------------|------|------|------|------|
|               | 1954              | 1955     | 1956      | 1957      | 1958      | 1954              | 1955 | 1956 | 1957 | 1958 |
| NORTE         | Cr\$              | Cr\$     | Cr\$      | Cr\$      | Cr\$      |                   |      |      |      |      |
| Amazonas..... | 18.825,80         | 4.507,80 | 19.935,80 | 23.334,90 | 39.490,60 | 100               | 26   | 105  | 121  | 205  |
| BRASIL.....   | 18.825,80         | 4.507,80 | 19.935,80 | 23.334,90 | 39.490,60 | 100               | 26   | 105  | 121  | 205  |

### ARRECAÇÃO PELAS RECEBEDORIAS

| REGIÕES               | NÚMEROS ABSOLUTOS |                  |                  |                  |                  | NÚMEROS RELATIVOS |      |      |      |      |
|-----------------------|-------------------|------------------|------------------|------------------|------------------|-------------------|------|------|------|------|
|                       | 1954              | 1955             | 1956             | 1957             | 1958             | 1954              | 1955 | 1956 | 1957 | 1958 |
| LESTE                 | Cr\$              | Cr\$             | Cr\$             | Cr\$             | Cr\$             |                   |      |      |      |      |
| Distrito Federal..... | 792.525.902,30    | 833.964.184,70   | 1.060.015.762,30 | 1.596.609.689,30 | 1.860.250.931,90 | 100               | 105  | 134  | 201  | 235  |
| SUL                   |                   |                  |                  |                  |                  |                   |      |      |      |      |
| São Paulo.....        | 806.363.994,00    | 928.265.358,50   | 1.244.394.477,50 | 1.376.743.410,70 | 1.389.890.436,60 | 100               | 115  | 154  | 171  | 172  |
| BRASIL.....           | 1.598.887.896,30  | 1.762.229.543,20 | 2.304.408.239,80 | 2.973.353.100,00 | 3.250.141.368,50 | 100               | 110  | 144  | 186  | 203  |



**DESPESA**



## CLASSIFICAÇÃO DA DESPESA AUTORIZADA NO ORÇAMENTO

(PELOS ÓRGÃOS ADMINISTRATIVOS E VERBAS)

| ÓRGÃOS ADMINISTRATIVOS  | DESPESAS ORDINÁRIAS      |                          | DESPESAS DE CAPITAL                      |                          |                              |                                  | TOTAL                     |
|---|--------------------------|--------------------------|--|--------------------------|------------------------------|----------------------------------|---------------------------|
|   | CUSTEIO                  | TRANSFERÊNCIAS           | DESENVOLVIMENTO<br>ECONÔMICO E<br>SOCIAL | INVESTIMENTOS            | PARTICIPAÇÕES<br>FINANCEIRAS | AMORTIZAÇÃO DA<br>DÍVIDA PÚBLICA |                           |
|   | Cr\$                     | Cr\$                     | Cr\$                                     | Cr\$                     | Cr\$                         | Cr\$                             | Cr\$                      |
| <b>PODER LEGISLATIVO</b>  |                          |                          |  |                          |                              |                                  |                           |
| Câmara dos Deputados  | 336.125.920,00           | —                        | —  | 2.500.000,00             | —                            | —                                | 338.625.920,00            |
| Senado Federal  | 153.596.380,00           | —                        | —  | 550.000,00               | —                            | —                                | 154.146.380,00            |
| <b>ÓRGÃOS AUXILIARES</b>  |                          |                          |  |                          |                              |                                  |                           |
| Tribunal de Contas  | 84.869.906,00            | —                        | —  | 600.000,00               | —                            | —                                | 85.469.906,00             |
| Conselho Nacional de Economia   | 27.069.380,00            | —                        | —  | 400.000,00               | —                            | —                                | 27.469.380,00             |
| <b>PODER EXECUTIVO</b>  |                          |                          |  |                          |                              |                                  |                           |
| Presidência da República  | 117.382.160,00           | 833.607.820,99           | —  | 5.400.000,00             | —                            | —                                | 956.389.980,00            |
| Departamento Administrativo do Serviço Público                            | 106.023.000,00           | 628.560,90               | —  | 1.870.000,00             | —                            | —                                | 108.521.560,00            |
| Estado Maior das Forças Armadas   | 29.099.720,90            | —                        | —  | 900.000,00               | —                            | —                                | 29.999.720,00             |
| Comissão de Readaptação dos Incapazes das Forças Armadas                  | 5.458.600,00             | —                        | —  | —                        | —                            | —                                | 5.458.600,00              |
| Comissão de Reparções de Guerra   | 492.880,00               | —                        | —  | —                        | —                            | —                                | 492.880,00                |
| Comissão do Vale do São Francisco   | 80.200.000,00            | —                        | 1.627.800.000,00                         | —                        | —                            | —                                | 1.718.000.000,00          |
| Conselho Nacional de Águas e Energia Elétrica                             | 9.325.580,00             | —                        | —  | 110.000,00               | —                            | —                                | 9.435.580,00              |
| Conselho Nacional do Petróleo   | 57.674.920,00            | —                        | —  | —                        | —                            | —                                | 57.674.920,00             |
| Conselho de Segurança Nacional  | 9.163.800,00             | 250.000.000,00           | —  | 75.000,00                | —                            | —                                | 259.238.800,00            |
| Superintendência do Plano de Valorização Econômica da Amazônia            | 96.000.000,00            | 53.347.050,00            | 3.159.594.846,00                         | 3.500.000,90             | —                            | —                                | 3.312.441.896,00          |
| Superintendência do Plano de Valorização Econômica da F. Sudoeste do País | —                        | —                        | 500.000.000,00                           | —                        | —                            | —                                | 500.000.000,00            |
| Ministério da Aeronáutica   | 5.994.513.000,00         | 1.438.967.500,00         | 380.000.000,00                           | 1.691.500.000,00         | —                            | 19.000.000,00                    | 9.523.080.500,00          |
| Ministério da Agricultura   | 3.200.873.399,00         | 886.280.586,00           | 3.843.653.000,00                         | 431.215.000,00           | —                            | —                                | 8.362.021.985,00          |
| Ministério da Educação e Cultura  | 2.776.903.500,00         | 4.186.822.654,00         | 2.279.624.290,00                         | 176.805.000,00           | —                            | —                                | 9.420.155.244,00          |
| Ministério da Fazenda   | 3.631.328.580,00         | 10.679.380.540,00        | 7.857.993.920,00                         | 145.109.000,00           | 82.828.000,00                | 182.533.300,00                   | 21.979.173.340,00         |
| Ministério da Guerra  | 15.648.351.136,00        | 3.505.085.000,00         | 2.300.000,00                             | 917.940.000,00           | —                            | —                                | 20.073.659.136,00         |
| Ministério de Justiça e Negócios Interiores                               | 4.332.670.593,00         | 852.130.673,00           | 11.250.000,00                            | 332.685.000,00           | —                            | —                                | 5.531.742.266,00          |
| Ministério da Marinha   | 6.373.708.720,90         | 1.520.020.000,00         | 389.200.000,00                           | 922.200.000,00           | —                            | —                                | 9.205.128.720,00          |
| Ministério das Relações Exteriores  | 591.129.511,00           | 57.922.650,00            | —  | 15.590.000,00            | —                            | —                                | 664.652.161,00            |
| Ministério da Saúde   | 1.596.528.260,00         | 1.324.689.456,00         | 2.434.907.000,00                         | 282.206.000,00           | —                            | —                                | 5.638.630.756,00          |
| Ministério do Trabalho, Indústria e Comércio                              | 970.997.313,00           | 1.737.800.000,00         | —  | 18.297.000,00            | —                            | —                                | 2.727.094.313,00          |
| Ministério da Viação e Obras Públicas                                     | 5.589.129.876,00         | 21.318.534.851,00        | 3.754.206.278,00                         | 8.158.803.200,00         | —                            | —                                | 38.850.689.208,00         |
| <b>PODER JUDICIÁRIO</b>   |                          |                          |  |                          |                              |                                  |                           |
| Supremo Tribunal Federal  | 39.298.840,00            | —                        | —  | 270.000,00               | —                            | —                                | 39.568.840,00             |
| Tribunal Federal de Recursos  | 75.211.538,00            | —                        | —  | 550.000,00               | —                            | —                                | 75.761.538,00             |
| Justiça Militar   | 64.363.925,00            | —                        | —  | 1.920.000,00             | —                            | —                                | 66.283.925,00             |
| Justiça Eleitoral   | 376.769.053,00           | —                        | —  | 3.380.000,00             | —                            | —                                | 380.149.053,00            |
| Justiça do Trabalho   | 237.787.091,00           | —                        | —  | 1.505.000,00             | —                            | —                                | 239.292.091,00            |
| Justiça do Distrito Federal   | 184.752.620,00           | —                        | —  | 1.995.000,00             | —                            | —                                | 186.747.620,00            |
| <b>TOTAL</b>  | <b>52.797.097.921,00</b> | <b>48.074.317.383,00</b> | <b>26.253.529.331,00</b>                 | <b>13.118.090.200,00</b> | <b>82.828.000,00</b>         | <b>201.533.300,00</b>            | <b>110.527.306.138,00</b> |



# DESPESA DA UNIÃO

EM MILHÕES DE CR\$.





## DESPEZA SEGUNDO A NATUREZA

| ÓRGÃOS ADMINISTRATIVOS  | DESPESAS ORDINÁRIAS |                   | DESPESAS DE CAPITAL                      |                  |                              |                                  | TOTAL              |
|---|---------------------|-------------------|--|------------------|------------------------------|----------------------------------|--------------------|
|   | CUSTEIO             | TRANSFERÊNCIAS    | DESENVOLVIMENTO<br>ECONÔMICO E<br>SOCIAL | INVESTIMENTOS    | PARTICIPAÇÕES<br>FINANCEIRAS | AMORTIZAÇÃO DA<br>DÍVIDA PÚBLICA |                    |
|   | Cr\$                | Cr\$              | Cr\$                                     | Cr\$             | Cr\$                         | Cr\$                             | Cr\$               |
| <b>PODER LEGISLATIVO</b>  |                     |                   |  |                  |                              |                                  |                    |
| Câmara dos Deputados.....   | 373.725.928,00      | —                 | —  | 2.509.000,00     | —                            | —                                | 376.225.928,00     |
| Senado Federal.....   | 158.876.529,90      | —                 | —  | 550.000,00       | —                            | —                                | 159.426.529,90     |
| <b>ÓRGÃOS AUXILIARES</b>  |                     |                   |  |                  |                              |                                  |                    |
| Tribunal de Contas.....   | 102.923.133,30      | —                 | —  | 160.151,90       | —                            | —                                | 102.923.295,20     |
| Conselho Nacional de Economia.....  | 27.043.508,50       | —                 | —  | 330.954,30       | —                            | —                                | 27.374.262,80      |
| <b>PODER EXECUTIVO</b>  |                     |                   |  |                  |                              |                                  |                    |
| Presidência da República.....   | 164.255.149,60      | 740.607.820,00    | —  | 5.400.000,09     | —                            | —                                | 850.262.969,60     |
| Departamento Administrativo do Serviço Público.....                                   | 89.407.434,80       | 609.000,00        | —  | 1.371.998,30     | —                            | —                                | 91.379.433,10      |
| Estado Maior das Forças Armadas.....  | 23.840.683,90       | —                 | —  | 563.481,30       | —                            | —                                | 24.404.085,20      |
| Comissão de Readaptação dos Incapazes das Forças Armadas.....                         | 5.017.244,90        | —                 | —  | —                | —                            | —                                | 5.017.244,00       |
| Comissão de Reparações de Guerra.....   | 436.800,00          | —                 | —  | —                | —                            | —                                | 436.800,00         |
| Comissão do Vale do São Francisco.....  | 80.200.000,00       | —                 | 1.537.890.000,00                         | —                | —                            | —                                | 1.618.000.000,00   |
| Conselho Nacional de Águas e Energia Elétrica.....                                    | 7.290.553,50        | —                 | —  | 106.500,00       | —                            | —                                | 7.397.053,50       |
| Conselho Nacional do Petróleo.....  | 35.566.359,00       | —                 | —  | —                | —                            | —                                | 35.566.359,00      |
| Conselho de Segurança Nacional.....   | 7.424.956,20        | 225.000.000,00    | —  | 21.085,00        | —                            | —                                | 232.446.041,20     |
| Superintendência do Plano de Valorização Econômica da Amazônia.....                   | 96.000.000,00       | 23.000.000,00     | 2.965.593.800,60                         | 3.500.000,00     | —                            | —                                | 2.188.093.800,60   |
| Superintendência do Plano de Valorização Econômica da Fronteira Sudoeste do País..... | —                   | —                 | 500.000.000,00                           | —                | —                            | —                                | 500.000.000,00     |
| Ministério da Aeronáutica.....  | 7.069.663.336,50    | 1.684.592.951,60  | 336.000.000,00                           | 1.361.687.616,50 | —                            | 19.000.000,00                    | 10.470.943.904,60  |
| Ministério da Agricultura.....  | 2.892.526.430,90    | 806.239.430,10    | 2.180.266.624,50                         | 196.222.749,20   | —                            | —                                | 6.075.235.234,70   |
| Ministério da Educação e Cultura.....   | 2.607.517.110,10    | 4.205.251.996,60  | 2.238.881.134,90                         | 148.912.224,30   | —                            | —                                | 9.200.562.465,90   |
| Ministério da Fazenda.....  | 4.074.360.634,10    | 15.761.315.489,40 | 6.750.939.287,20                         | 80.360.302,20    | 917.992.093,30               | 185.812.776,40                   | 27.770.780.149,60  |
| Ministério da Guerra.....   | 15.373.856.471,80   | 3.613.633.548,50  | 2.200.000,00                             | 852.945.339,10   | —                            | —                                | 19.842.635.359,40  |
| Ministério da Justiça e Negócios Interiores.....                                      | 4.116.747.601,10    | 901.181.369,60    | 14.250.000,00                            | 288.852.444,40   | —                            | —                                | 5.321.031.415,10   |
| Ministério da Marinha.....  | 7.032.416.994,60    | 1.893.836.328,30  | 389.118.645,00                           | 813.711.675,50   | —                            | —                                | 10.159.083.643,40  |
| Ministério das Relações Exteriores.....   | 567.578.308,20      | 65.222.649,10     | —  | 11.751.565,50    | —                            | —                                | 647.555.522,80     |
| Ministério da Saúde.....  | 1.492.456.858,69    | 1.235.306.903,90  | 2.206.596.362,80                         | 227.593.211,00   | —                            | —                                | 5.162.943.336,30   |
| Ministério do Trabalho, Indústria e Comércio.....                                     | 883.725.534,00      | 1.737.744.280,00  | —  | 13.100.518,90    | —                            | —                                | 2.634.670.352,90   |
| Ministério da Viação e Obras Públicas.....  | 5.273.498.602,80    | 21.594.232.418,40 | 3.340.903.399,10                         | 5.038.043.734,00 | —                            | —                                | 35.249.778.244,30  |
| <b>PODER JUDICIÁRIO</b>   |                     |                   |  |                  |                              |                                  |                    |
| Supremo Tribunal Federal.....   | 39.276.859,20       | —                 | —  | 270.000,00       | —                            | —                                | 39.546.859,20      |
| Tribunal Federal de Recursos.....   | 77.382.469,50       | —                 | —  | 550.000,00       | —                            | —                                | 77.932.469,50      |
| Justiça Militar.....  | 68.182.129,00       | —                 | —  | 1.858.030,00     | —                            | —                                | 70.040.159,00      |
| Justiça Eleitoral.....  | 371.610.417,40      | —                 | —  | 3.317.769,00     | —                            | —                                | 374.928.186,40     |
| Justiça do Trabalho.....  | 296.384.446,70      | —                 | —  | 1.484.050,00     | —                            | —                                | 297.869.096,70     |
| Justiça do Distrito Federal.....  | 193.733.209,30      | —                 | —  | 1.972.350,00     | —                            | —                                | 195.705.559,30     |
| SOMA.....   | 53.542.745.515,50   | 51.490.935.185,50 | 21.562.549.254,10                        | 9.087.141.350,40 | 917.992.093,30               | 204.812.775,40                   | 139.806.196.084,20 |
| DESP. DE EXERC. ANTERIORES.....   | —                   | —                 | —  | —                | —                            | —                                | 37.478.979,90      |
| TOTAL.....  | —                   | —                 | —  | —                | —                            | —                                | 139.843.675.064,10 |

## DESPEZA SEGUNDO A NATUREZA

Encargos Decorrentes da Lei N.º 3.414, de 20-6-1958

## EXERCÍCIO DE 1957

| ÓRGÃOS ADMINISTRATIVOS                                     | VENCIMENTOS   | SALÁRIO FAMÍLIA | GRATIFICAÇÃO ADICIONAL POR TEMPO DE SERVIÇO | GRATIFICAÇÃO DE REPRESENTAÇÃO | SUBSTITUIÇÕES | GRATIFICAÇÃO MILITARES | PROVENTOS DE INATIVOS | MENSALISTA | GRATIFICAÇÃO ADICIONAL POR TEMPO DE SERVIÇO INATIVOS | GRATIFICAÇÃO PELA PARTICIPAÇÃO ETC. | GRATIFICAÇÃO PELA PRESTAÇÃO DE SERVIÇO | TOTAL          |
|--|---------------|-----------------|---|-------------------------------|---------------|------------------------|-----------------------|------------|--|-------------------------------------|--|----------------|
| <b>PODER LEGISLATIVO</b>                                   |               |                 |   |                               |               |                        |                       |            |  |                                     |  |                |
| Câmara dos Deputados.....                                  | 160.100,30    | —               | —   | —                             | —             | —                      | —                     | —          | —  | —                                   | —                                      | 160.100,30     |
| Senado Federal.....  | 1.764.170,00  | —               | 305.924,10                                  | —                             | —             | —                      | —                     | —          | —  | —                                   | —                                      | 2.070.094,10   |
| <b>ÓRGÃOS AUXILIARES</b>                                   |               |                 |   |                               |               |                        |                       |            |  |                                     |  |                |
| Tribunal de Contas.....                                    | —             | —               | —   | —                             | —             | —                      | —                     | —          | —  | —                                   | —                                      | —              |
| Conselho Nacional de Economia.....                         | —             | —               | —   | —                             | —             | —                      | —                     | —          | —  | —                                   | —                                      | —              |
| <b>PODER EXECUTIVO</b>                                     |               |                 |   |                               |               |                        |                       |            |  |                                     |  |                |
| Presidência da República.....                              | —             | —               | —   | —                             | —             | —                      | —                     | —          | —  | —                                   | —                                      | —              |
| Departamento Administrativo do Serviço Público.....        | —             | —               | —   | —                             | —             | —                      | —                     | —          | —  | —                                   | —                                      | —              |
| Estado-Maior das Forças Armadas.....                       | —             | —               | —   | —                             | —             | —                      | —                     | —          | —  | —                                   | —                                      | —              |
| Comissão de Readaptação dos Incap. das Forças Armadas..... | —             | —               | —   | —                             | —             | —                      | —                     | —          | —  | —                                   | —                                      | —              |
| Comissão de Reparações de Guerra.....                      | —             | —               | —   | —                             | —             | —                      | —                     | —          | —  | —                                   | —                                      | —              |
| Comissão do Vale do São Francisco.....                     | —             | —               | —   | —                             | —             | —                      | —                     | —          | —  | —                                   | —                                      | —              |
| Conselho Nacional de Água e Energia Elétrica.....          | 72.000,00     | —               | —   | —                             | —             | —                      | —                     | —          | —  | —                                   | —                                      | 72.000,00      |
| Conselho Nacional do Petróleo.....                         | —             | —               | —   | —                             | —             | —                      | —                     | —          | —  | —                                   | —                                      | —              |
| Conselho de Segurança Nacional.....                        | —             | —               | —   | —                             | —             | —                      | —                     | —          | —  | —                                   | —                                      | —              |
| Superintendência do Plano Val. Econ. da Amazônia.....      | —             | —               | —   | —                             | —             | —                      | —                     | —          | —  | —                                   | —                                      | —              |
| Sup. Plano Val. Econ. Front. Sudoeste do País.....         | 4.916.654,90  | —               | —   | —                             | —             | —                      | —                     | —          | —  | —                                   | —                                      | 4.916.654,90   |
| Ministério da Aeronáutica.....                             | —             | —               | —   | —                             | —             | —                      | —                     | —          | —  | —                                   | —                                      | —              |
| Ministério da Agricultura.....                             | 72.000,00     | —               | —   | —                             | —             | —                      | —                     | —          | —  | —                                   | —                                      | 72.000,00      |
| Ministério da Educação e Cultura.....                      | 1.888.510,00  | —               | 970.115,90                                  | —                             | 128.493,60    | —                      | —                     | —          | —  | —                                   | —                                      | 7.380.660,30   |
| Ministério da Fazenda.....                                 | 2.294.065,20  | 46.200,00       | 885.809,00                                  | —                             | 456.847,70    | 267.840,00             | —                     | 192.000,00 | 31.062,00  | —                                   | —                                      | 4.899.497,90   |
| Ministério da Guerra.....                                  | 20.816.255,10 | —               | —   | —                             | 3.070.578,80  | —                      | —                     | —          | —  | —                                   | —                                      | 23.886.833,90  |
| Ministério da Justiça e Negócios Interiores.....           | 7.305.164,20  | —               | —   | —                             | —             | —                      | —                     | —          | —  | —                                   | —                                      | 7.305.164,20   |
| Ministério da Marinha.....                                 | —             | —               | —   | —                             | —             | —                      | —                     | —          | —  | —                                   | —                                      | —              |
| Ministério das Relações Exteriores.....                    | —             | —               | —   | —                             | —             | —                      | —                     | —          | —  | —                                   | —                                      | —              |
| Ministério da Saúde.....                                   | —             | —               | —   | —                             | —             | —                      | —                     | —          | —  | —                                   | —                                      | —              |
| Ministério do Trabalho, Indústria e Comércio.....          | 10.148.764,20 | 1.444.000,00    | 268.490,40                                  | —                             | 55.815,70     | —                      | —                     | —          | —  | —                                   | —                                      | 11.917.070,30  |
| Ministério da Viação e Obras Públicas.....                 | 1.347.900,00  | —               | —   | —                             | —             | —                      | —                     | —          | —  | —                                   | —                                      | 1.347.900,00   |
| <b>PODER JUDICIÁRIO</b>                                    |               |                 |   |                               |               |                        |                       |            |  |                                     |  |                |
| Supremo Tribunal Federal.....                              | 2.946.240,00  | —               | 1.878.760,00                                | —                             | —             | —                      | —                     | —          | —  | —                                   | —                                      | 4.825.000,00   |
| Tribunal Federal de Recursos.....                          | 1.125.009,00  | —               | 998.656,00                                  | —                             | 506.690,60    | —                      | —                     | —          | —  | —                                   | —                                      | 2.428.355,60   |
| Justiça Militar.....                                       | 2.012.075,60  | —               | 72.314,40                                   | —                             | 47.539,20     | —                      | —                     | —          | —  | —                                   | —                                      | 2.131.927,20   |
| Justiça Eleitoral.....                                     | 225.776,00    | —               | 134.340,00                                  | 30.000,00                     | —             | —                      | —                     | —          | —  | —                                   | —                                      | 773.100,00     |
| Justiça do Trabalho.....                                   | 25.877.619,90 | 9.600,00        | 5.878.940,50                                | 471.616,80                    | 2.002.161,20  | —                      | —                     | —          | —  | 186.584,00                          | —                                      | 48.134.524,20  |
| Justiça do Distrito Federal.....                           | 16.610.268,50 | —               | 15.052.157,50                               | —                             | 1.204.072,90  | —                      | 1.544.648,00          | —          | —  | —                                   | —                                      | 32.191.146,90  |
| <b>TOTAL</b>   | 99.578.370,90 | 1.499.800,00    | 24.425.487,80                               | 501.616,80                    | 7.252.199,70  | 267.840,00             | 6.484.062,80          | 192.000,00 | 31.062,00  | 14.080.959,80                       | 198.600,00                             | 154.512.009,80 |



Encargos Decorrentes da Lei N.º 3.414, de 20-6-1958

Exercício de 1958

| ÓRGÃOS ADMINISTRATIVOS                           | VENCIMENTOS           | SALÁRIO FAMILIA   | GRATIFICAÇÃO ADICIONAL POR TEMPO DE SERVIÇO | GRATIFICAÇÃO POR REPRESENTAÇÃO | SUBSTITUIÇÕES       | GRATIFICAÇÕES MILITARES | PROVENTO INATIVOS    | GRATIFICAÇÃO ADICIONAL POR TEMPO DE SERVIÇO INATIVOS | GRATIFICAÇÃO PELA PARTICIPAÇÃO EM ÓRGÃO DE DELIBERAÇÃO COLETIVA | GRATIFICAÇÃO PELA PRESTAÇÃO DE SERV. ELEITORAL | TOTAL                 |
|--|-----------------------|-------------------|---|--------------------------------|---------------------|-------------------------|----------------------|--|---|--|-----------------------|
| <b>PODER LEGISLATIVO</b>                         |                       |                   |   |                                |                     |                         |                      |  |   |  |                       |
| Câmara dos Deputados.....                        | —                     | —                 | —   | —                              | —                   | —                       | —                    | —  | —   | —  | —                     |
| Senado Federal.....                              | —                     | —                 | —   | —                              | —                   | —                       | —                    | —  | —   | —  | —                     |
| Tribunal de Contas.....                          | 7.657.607,60          | —                 | 6.000,00                                    | 10.000,00                      | —                   | —                       | —                    | —  | —   | —  | 7.667.607,60          |
| Conselho Nacional de Economia.....               | —                     | —                 | —   | 24.000,00                      | —                   | —                       | —                    | —  | —   | —  | 30.000,00             |
| <b>ÓRGÃOS AUXILIARES</b>                         |                       |                   |   |                                |                     |                         |                      |  |   |  |                       |
| <b>PODER EXECUTIVO</b>                           |                       |                   |   |                                |                     |                         |                      |  |   |  |                       |
| Presidência da República.....                    | 72.000,00             | —                 | —   | —                              | —                   | —                       | —                    | —  | —   | —  | 72.000,00             |
| Dep. Administr. Serv. Público.....               | —                     | —                 | —   | —                              | —                   | —                       | —                    | —  | —   | —  | —                     |
| Es.º Maior das F. Armadas.....                   | —                     | —                 | —   | —                              | —                   | —                       | —                    | —  | —   | —  | —                     |
| Com. Recad. Incap. F. Armadas.....               | —                     | —                 | —   | —                              | —                   | —                       | —                    | —  | —   | —  | —                     |
| Com. Reparacões de Guerra.....                   | —                     | —                 | —   | —                              | —                   | —                       | —                    | —  | —   | —  | —                     |
| Com. do Vale de S. Francisco.....                | 72.000,00             | —                 | —   | —                              | —                   | —                       | —                    | —  | —   | —  | 72.000,00             |
| Cons. Nac. Águas e Energia Elétrica.....         | —                     | —                 | —   | —                              | —                   | —                       | —                    | —  | —   | —  | —                     |
| Cons. Nac. de Petróleo.....                      | —                     | —                 | —   | —                              | —                   | —                       | —                    | —  | —   | —  | —                     |
| Cons. de Seg. Nacional.....                      | —                     | —                 | —   | —                              | —                   | —                       | —                    | —  | —   | —  | —                     |
| Sup. Plano Val. Econ. Front. Sud. País.....      | 6.176.641,80          | —                 | —   | —                              | —                   | —                       | —                    | —  | —   | —  | 6.176.641,80          |
| Ministério da Aeronáutica.....                   | —                     | —                 | —   | —                              | —                   | —                       | —                    | —  | —   | —  | —                     |
| Ministério da Agricultura.....                   | —                     | —                 | —   | —                              | —                   | —                       | —                    | —  | —   | —  | —                     |
| Ministério da Educação e Cultura.....            | 72.000,00             | —                 | —   | —                              | —                   | —                       | —                    | —  | —   | —  | 72.000,00             |
| Ministério da Fazenda.....                       | 3.785.351,10          | —                 | 13.661.254,40                               | —                              | 128.493,60          | —                       | —                    | —  | —   | —  | 49.307.180,30         |
| Ministério da Guerra.....                        | 1.990.936,90          | 47.700,00         | 812.708,90                                  | 6.000,00                       | 865.477,80          | 421.235,10              | 31.683.878,30        | 48.202,90  | —   | —  | 4.552.426,70          |
| Ministério da Justiça e Negócios Interiores..... | 36.260.333,40         | 1.800,00          | 7.145.974,00                                | —                              | —                   | —                       | —                    | —  | —   | —  | 43.408.107,40         |
| Ministério da Marinha.....                       | —                     | —                 | —   | —                              | —                   | —                       | —                    | —  | —   | —  | —                     |
| Ministério das Relações Exteriores.....          | 96.000,00             | —                 | —   | —                              | —                   | —                       | —                    | —  | —   | —  | 96.000,00             |
| Ministério da Saúde.....                         | 96.000,00             | —                 | —   | —                              | —                   | —                       | —                    | —  | —   | —  | 96.000,00             |
| Ministério do Trabalho Indústria e Comércio..... | 5.078.321,40          | 139.800,00        | 271.273,30                                  | 44.000,00                      | 435.799,80          | —                       | —                    | —  | —   | —  | 5.969.194,50          |
| Ministério da Viação e Obras Públicas.....       | 1.284.000,00          | —                 | —   | —                              | —                   | —                       | —                    | —  | —   | —  | 1.284.000,00          |
| <b>PODER JUDICIÁRIO.</b>                         |                       |                   |   |                                |                     |                         |                      |  |   |  |                       |
| Supremo Tribunal Federal.....                    | 3.468.518,00          | 21.000,00         | 971.520,00                                  | 25.330,00                      | 390.855,00          | —                       | —                    | —  | —   | —  | 4.877.223,00          |
| Tribunal Federal de Recursos.....                | 1.544.355,00          | —                 | 1.129.824,70                                | 28.500,00                      | 369.961,60          | —                       | —                    | —  | —   | —  | 3.072.821,30          |
| Justiça Militar.....                             | 13.554.909,20         | 11.900,00         | 3.124.718,80                                | 23.978,30                      | 1.700.351,10        | —                       | —                    | —  | 9.018,50  | —  | 18.424.875,90         |
| Justiça Eleitoral.....                           | 351.904,00            | —                 | 278.885,00                                  | 271.396,80                     | —                   | —                       | —                    | —  | 778.600,00  | 2.667.366,60                                   | 4.348.152,40          |
| Justiça do Trabalho.....                         | 25.931.517,10         | 58.600,00         | 6.419.660,40                                | 260.027,90                     | 3.657.448,20        | —                       | —                    | —  | 16.708.869,00   | —  | 53.016.122,60         |
| Justiça do Distrito Federal.....                 | 17.745.561,90         | —                 | 12.829.528,00                               | 92.000,00                      | 1.229.530,70        | —                       | —                    | —  | —   | —  | 33.130.608,00         |
| <b>TOTAL.....</b>                                | <b>125.238.137,40</b> | <b>260.800,00</b> | <b>46.651.347,50</b>                        | <b>785.233,00</b>              | <b>8.777.917,80</b> | <b>421.235,10</b>       | <b>33.306.233,70</b> | <b>48.202,90</b>                                     | <b>17.496.487,50</b>  | <b>2.667.366,60</b>                            | <b>235.652.961,50</b> |

**DESPESA TOTAL DA UNIÃO**  
**POR ÓRGÃOS E MINISTÉRIOS**

| ÓRGÃOS  | ORÇAMENTO E<br>SUPLEMENTAÇÃO | CRÉDITOS ESPECIAIS<br>E EXTRAORDINÁRIOS | TOTAL                     |
|---|------------------------------|---|---------------------------|
| <b>PODER LEGISLATIVO</b>  | <b>Cr\$</b>                  | <b>Cr\$</b>                             | <b>Cr\$</b>               |
| Câmara dos Deputados.....   | 376.225.928,00               | —                                       | 376.225.928,00            |
| Senado Federal.....   | 159.426.529,90               | —                                       | 159.426.529,90            |
| <b>ÓRGÃOS AUXILIARES</b>  |                              |   |                           |
| Tribunal de Contas.....   | 102.923.285,20               | 4.418.565,30                            | 107.341.850,50            |
| Conselho Nacional de Economia.....  | 27.374.262,80                | —                                       | 27.374.262,80             |
| <b>PODER EXECUTIVO</b>  |                              |   |                           |
| Presidência da República.....   | 850.262.969,60               | —                                       | 850.262.969,60            |
| Departamento Administrativo do Serviço Público.....                           | 91.379.433,10                | —                                       | 91.379.433,10             |
| Estado Maior das Forças Armadas.....  | 24.404.085,20                | 1.553.687,90                            | 25.957.773,10             |
| Comissão de Readaptação dos Incapazes das Forças Armadas.....                 | 5.017.244,00                 | —                                       | 5.017.244,00              |
| Comissão de Reparações de Guerra.....   | 456.800,00                   | —                                       | 456.800,00                |
| Comissão do Vale de São Francisco.....  | 1.618.000.000,00             | —                                       | 1.618.000.000,00          |
| Conselho Nacional de Águas e Energia Elétrica.....                            | 7.397.053,50                 | —                                       | 7.397.053,50              |
| Conselho Nacional do Petróleo.....  | 35.566.359,00                | —                                       | 35.566.359,00             |
| Conselho de Segurança Nacional.....   | 232.446.041,20               | —                                       | 232.446.041,20            |
| Superintendência do Plano de Valorização Econômica da Amazônia.....           | 2.188.093.800,60             | —                                       | 2.188.093.800,60          |
| Superintendência do Plano de Valorização Econômica da Fronteira Sudoeste..... | 500.000.000,00               | —                                       | 500.000.000,00            |
| Ministério da Aeronáutica.....  | 10.470.943.904,60            | —                                       | 10.470.943.904,60         |
| Ministério da Agricultura.....  | 6.075.255.254,70             | 97.487.052,90                           | 6.172.722.267,60          |
| Ministério da Educação e Cultura.....   | 9.200.562.465,90             | 104.707.591,60                          | 9.305.270.057,50          |
| Ministério da Fazenda.....  | 27.770.780.491,60            | 1.371.240.548,10                        | 29.142.021.039,70         |
| Ministério da Guerra.....   | 19.842.635.359,40            | 321.013.539,80                          | 20.163.648.899,20         |
| Ministério da Justiça e Negócios Interiores.....                              | 5.321.031.415,10             | 48.785.845,30                           | 5.369.817.260,40          |
| Ministério da Marinha.....  | 10.159.083.643,40            | —                                       | 10.159.083.643,40         |
| Ministério das Relações Exteriores.....                                       | 647.555.522,80               | 105.000.000,00                          | 752.555.522,80            |
| Ministério da Saúde.....  | 5.162.043.356,30             | 4.500.000,00                            | 5.166.543.356,30          |
| Ministério do Trabalho, Indústria e Comércio.....                             | 2.634.570.352,90             | —                                       | 2.634.570.352,90          |
| Ministério da Viação e Obras Públicas.....                                    | 35.246.778.244,30            | 6.456.790.560,10                        | 41.703.568.804,40         |
| <b>PODER JUDICIÁRIO</b>   |                              |   |                           |
| Supremo Tribunal Federal.....   | 59.546.959,20                | 85.841,70                               | 59.632.700,90             |
| Tribunal Federal de Recursos.....   | 77.932.460,50                | —                                       | 77.932.460,50             |
| Justiça Militar.....  | 70.040.159,00                | 5.027.444,30                            | 75.067.603,30             |
| Justiça Eleitoral.....  | 374.928.186,40               | 101.502.538,50                          | 476.430.724,90            |
| Justiça do Trabalho.....  | 297.869.096,70               | 52.510.858,90                           | 350.379.955,60            |
| Justiça do Distrito Federal.....  | 195.705.559,50               | 353.170,00                              | 196.058.729,50            |
| SOMA.....   | 159.806.196.084,20           | 8.634.777.224,40                        | 148.440.973.308,60        |
| DESPESAS DE EXERCÍCIOS ANTERIORES.....  |                              |   | 37.478.979,90             |
| <b>TOTAL.....</b>   | <b>—</b>                     | <b>—</b>                                | <b>148.478.452.288,50</b> |

**DEMONSTRAÇÃO DA DESPESA PAGA POR VERBAS NAS DIVERSAS UNIDADES FEDERATIVAS E NA  
DELEGACIA DO TESOURO BRASILEIRO EM NEW YORK  
EXERCÍCIO DE 1958**

| UNIDADES FEDERATIVAS                             | VERBAS                         |                                |   |                               |                                   |                                       | CRÉDITOS<br>ADICIONAIS        | DESPESAS DE<br>EXERCÍCIOS<br>ANTERIORES | TOTAL                           |
|--|--------------------------------|--------------------------------|---|-------------------------------|-----------------------------------|---------------------------------------|-------------------------------|---|---------------------------------|
|  | 1<br>CUSTEIO                   | 2<br>TRANSFERÊNCIAS            | 3<br>DESENVOLVIMENTO<br>ECONÔMICO E<br>SOCIAL | 4<br>INVESTIMENTOS            | 5<br>PARTICIPAÇÕES<br>FINANCEIRAS | 6<br>AMORTIZAÇÃO DA<br>DÍVIDA PÚBLICA |                               |   |                                 |
| Amazonas.....                                    | C-r\$ 181.317.941,50           | C-r\$ 123.882.816,90           | C-r\$ 4.797.574,00                            | C-r\$ 3.802.925,00            | C-r\$ —                           | C-r\$ —                               | C-r\$ 1.774,20                | C-r\$ —                                 | C-r\$ 313.803.031,60            |
| Pará.....  | C-r\$ 399.642.175,40           | C-r\$ 212.517.719,10           | C-r\$ 7.863.930,40                            | C-r\$ 11.508.433,00           | C-r\$ —                           | C-r\$ —                               | C-r\$ 6.986.635,90            | C-r\$ —                                 | C-r\$ 638.518.893,80            |
| Maranhão.....                                    | C-r\$ 216.279.429,60           | C-r\$ 176.931.525,10           | C-r\$ 11.282.057,10                           | C-r\$ 23.099.090,90           | C-r\$ —                           | C-r\$ —                               | C-r\$ 3.642,40                | C-r\$ —                                 | C-r\$ 427.595.745,10            |
| Piauí.....                                       | C-r\$ 192.819.972,40           | C-r\$ 138.461.772,90           | C-r\$ 8.555.355,40                            | C-r\$ 32.667.006,10           | C-r\$ —                           | C-r\$ —                               | C-r\$ 4.143,90                | C-r\$ —                                 | C-r\$ 372.508.230,70            |
| Ceará.....                                       | C-r\$ 469.152.008,50           | C-r\$ 593.906.832,90           | C-r\$ 19.199.749,50                           | C-r\$ 14.493.981,50           | C-r\$ —                           | C-r\$ —                               | C-r\$ 12.548,80               | C-r\$ —                                 | C-r\$ 1.096.765.141,20          |
| Rio Grande do Norte.....                         | C-r\$ 230.101.296,70           | C-r\$ 161.470.312,30           | C-r\$ 21.012.654,50                           | C-r\$ 197.204.501,80          | C-r\$ —                           | C-r\$ —                               | C-r\$ 4.371,50                | C-r\$ —                                 | C-r\$ 609.793.136,80            |
| Paraná.....                                      | C-r\$ 292.325.917,20           | C-r\$ 164.449.998,80           | C-r\$ 7.656.050,30                            | C-r\$ 143.950.597,50          | C-r\$ —                           | C-r\$ —                               | C-r\$ 1.108.110,30            | C-r\$ —                                 | C-r\$ 609.480.674,10            |
| Pernambuco.....                                  | C-r\$ 623.882.839,00           | C-r\$ 820.497.143,70           | C-r\$ 33.551.460,00                           | C-r\$ 380.699.701,50          | C-r\$ —                           | C-r\$ —                               | C-r\$ 6.429.786,80            | C-r\$ 84.042,20                         | C-r\$ 1.865.144.973,20          |
| Alagoas.....                                     | C-r\$ 235.445.911,60           | C-r\$ 116.809.611,00           | C-r\$ 19.835.025,30                           | C-r\$ 5.556.862,60            | C-r\$ —                           | C-r\$ —                               | C-r\$ 111.372,50              | C-r\$ —                                 | C-r\$ 377.738.733,00            |
| Sergipe.....                                     | C-r\$ 166.921.839,00           | C-r\$ 137.902.406,00           | C-r\$ 8.848.062,90                            | C-r\$ 24.858.631,00           | C-r\$ —                           | C-r\$ —                               | C-r\$ 5.201,60                | C-r\$ —                                 | C-r\$ 338.546.140,50            |
| Bahia.....                                       | C-r\$ 769.418.100,20           | C-r\$ 903.917.417,70           | C-r\$ 8.013.768,70                            | C-r\$ 218.124.333,30          | C-r\$ —                           | C-r\$ —                               | C-r\$ 230.000,00              | C-r\$ —                                 | C-r\$ 1.899.723.609,90          |
| Espírito Santo.....                              | C-r\$ 207.616.081,60           | C-r\$ 84.626.475,90            | C-r\$ 11.492.435,00                           | C-r\$ 13.201.109,30           | C-r\$ —                           | C-r\$ —                               | C-r\$ 27.033,20               | C-r\$ 9.307,00                          | C-r\$ 316.972.444,00            |
| Rio de Janeiro.....                              | C-r\$ 853.186.100,50           | C-r\$ 284.678.224,10           | C-r\$ 10.098.716,90                           | C-r\$ 35.342.763,10           | C-r\$ —                           | C-r\$ —                               | C-r\$ 571.349,50              | C-r\$ 8.640,00                          | C-r\$ 1.184.885.794,10          |
| São Paulo.....                                   | C-r\$ 1.897.429.984,30         | C-r\$ 1.099.647.064,70         | C-r\$ 41.650.000,00                           | C-r\$ 356.767.469,60          | C-r\$ —                           | C-r\$ —                               | C-r\$ 17.493.740,60           | C-r\$ —                                 | C-r\$ 3.412.988.239,20          |
| Paraná.....                                      | C-r\$ 381.141.822,90           | C-r\$ 516.529.030,50           | C-r\$ 12.992.296,00                           | C-r\$ 288.024.640,60          | C-r\$ —                           | C-r\$ —                               | C-r\$ 188.856,20              | C-r\$ 12.863,40                         | C-r\$ 1.198.839.529,60          |
| Santa Catarina.....                              | C-r\$ 337.147.730,70           | C-r\$ 237.881.858,80           | C-r\$ 18.062.758,10                           | C-r\$ 260.522.983,80          | C-r\$ —                           | C-r\$ —                               | C-r\$ 6.493,40                | C-r\$ —                                 | C-r\$ 843.621.824,80            |
| Rio Grande do Sul.....                           | C-r\$ 837.302.908,50           | C-r\$ 1.764.706.685,30         | C-r\$ 36.142.100,00                           | C-r\$ 682.713.454,10          | C-r\$ —                           | C-r\$ —                               | C-r\$ 41.487.670,10           | C-r\$ —                                 | C-r\$ 3.362.332.818,00          |
| Minas Gerais.....                                | C-r\$ 1.260.156.119,30         | C-r\$ 1.422.323.520,20         | C-r\$ 136.818.596,10                          | C-r\$ 223.139.214,90          | C-r\$ —                           | C-r\$ —                               | C-r\$ 4.966.397,00            | C-r\$ —                                 | C-r\$ 3.049.403.847,50          |
| Goiás.....                                       | C-r\$ 172.700.478,60           | C-r\$ 188.300.657,70           | C-r\$ 10.146.444,00                           | C-r\$ 20.237.948,20           | C-r\$ —                           | C-r\$ —                               | C-r\$ 143.691,80              | C-r\$ —                                 | C-r\$ 391.549.220,30            |
| Mato Grosso.....                                 | C-r\$ 182.598.094,10           | C-r\$ 132.604.585,50           | C-r\$ 10.238.786,90                           | C-r\$ 21.397.970,60           | C-r\$ —                           | C-r\$ —                               | C-r\$ 2.483,60                | C-r\$ —                                 | C-r\$ 346.841.920,70            |
| Distrito Federal.....                            | C-r\$ 42.719.597.818,10        | C-r\$ 45.130.314.080,20        | C-r\$ 21.124.311.432,00                       | C-r\$ 5.771.882.564,30        | C-r\$ 917.992.003,30              | C-r\$ 19.000.000,00                   | C-r\$ 8.524.783.632,00        | C-r\$ 37.364.127,30                     | C-r\$ 124.245.245.637,20        |
| Delegacia do Tesouro Brasileiro em New York..... | C-r\$ 926.560.945,80           | C-r\$ 78.595.405,20            | C-r\$ —                                       | C-r\$ 354.905.177,70          | C-r\$ —                           | C-r\$ 185.812.775,40                  | C-r\$ 30.188.289,10           | C-r\$ —                                 | C-r\$ 1.576.062.533,20          |
| <b>TOTAL.....</b>                                | <b>C-r\$ 53.542.745.515,50</b> | <b>C-r\$ 54.490.955.185,50</b> | <b>C-r\$ 21.562.549.254,10</b>                | <b>C-r\$ 9.087.141.350,40</b> | <b>C-r\$ 917.992.003,30</b>       | <b>C-r\$ 204.812.775,40</b>           | <b>C-r\$ 8.634.777.224,40</b> | <b>C-r\$ 37.478.979,90</b>              | <b>C-r\$ 148.478.452.288,50</b> |

Observação: — Algumas despesas efetuadas nos Estados e a despesa total dos Ministérios militares figuram no Distrito Federal, em virtude do sistema de distribuição de créditos.

**DEMONSTRAÇÃO DAS DESPESAS EFETUADAS À CONTA DE CRÉDITOS ESPECIAIS  
E EXTRAORDINÁRIOS NO EXERCÍCIO DE 1958**

| ÓRGÃOS   | NÚMEROS DO DECRETO OU LEI | DATA     | NATUREZA      | VERBAS         |                |                                    |                | TOTAL GERAL      |
|--|---------------------------|----------|---------------|----------------|----------------|------------------------------------|----------------|------------------|
|  |                           |          |               | CUSTEIO        | TRANSFERÊNCIAS | DESENVOLVIMENTO ECONÔMICO E SOCIAL | INVESTIMENTOS  |                  |
|  |                           |          |               | Cr\$           | Cr\$           | Cr\$                               | Cr\$           | Cr\$             |
| Tribunal de Contas.....                          | 43.267                    | 21- 2-58 | Esp. Aberto   | 4.418.565,30   | —              | —                                  | —              | 4.418.565,30     |
| Estado Maior das Forças Armadas.....             | 40.317                    | 9-11-56  | Esp. Transf.  | 1.353.687,90   | —              | —                                  | —              | 1.353.687,90     |
| Ministério da Agricultura.....                   | 41.714                    | 24- 6-57 | Esp. Transf.  | 49.000.000,00  | —              | —                                  | —              | 49.000.000,00    |
|  | 41.715                    | 24- 6-57 | Esp. Transf.  | —              | —              | —                                  | 14.599.065,00  | 14.599.065,00    |
|  | 41.869                    | 16- 7-57 | Esp. Transf.  | —              | 4.414.750,00   | —                                  | —              | 4.414.750,00     |
|  | 42.289                    | 19- 9-57 | Esp. Transf.  | —              | 500.000,00     | —                                  | —              | 500.000,00       |
|  | 42.556                    | 31-10-57 | Esp. Transf.  | —              | 2.900.000,00   | —                                  | —              | 2.900.000,00     |
|  | 42.609                    | 7-11-57  | Esp. Transf.  | 250.000,00     | —              | —                                  | —              | 250.000,00       |
|  | 42.824                    | 17-12-57 | Esp. Transf.  | —              | 300.000,00     | —                                  | —              | 300.000,00       |
|  | 43.023                    | 9- 1-58  | Esp. Aberto   | —              | 5.000.000,00   | —                                  | —              | 5.000.000,00     |
|  | 43.061                    | 22- 1-58 | Esp. Aberto   | —              | 6.000.000,00   | —                                  | —              | 6.000.000,00     |
|  | 43.391                    | 12- 3-58 | Esp. Aberto   | —              | 2.000.000,00   | —                                  | —              | 2.000.000,00     |
|  | 43.895                    | 26- 5-58 | Esp. Aberto   | —              | 2.000.000,00   | —                                  | —              | 2.000.000,00     |
|  | 45.051                    | 5-12-58  | Esp. Aberto   | 13.695.317,90  | —              | —                                  | 6.727.900,00   | 20.423.217,90    |
|  |                           |          |               | 53.945.317,90  | 22.214.750,00  | —                                  | 21.326.965,00  | 97.487.032,90    |
| Ministério da Educação e Cultura.....            | 3.089                     | 22-12-56 | Esp. Transf.  | —              | 15.000.000,00  | —                                  | —              | 15.000.000,00    |
|  | 40.730                    | 0- 1-57  | Esp. Transf.  | 571.349,50     | —              | —                                  | —              | 571.349,50       |
|  | 41.215                    | 27- 3-57 | Esp. Transf.  | —              | 10.575.562,80  | —                                  | —              | 10.575.562,80    |
|  | 41.885                    | 16- 7-57 | Esp. Transf.  | 6.670,30       | —              | —                                  | —              | 6.670,30         |
|  | 42.281                    | 18- 9-57 | Esp. Transf.  | —              | 5.000.000,00   | —                                  | —              | 5.000.000,00     |
|  | 42.554                    | 31-10-57 | Esp. Transf.  | 10.700.000,00  | —              | —                                  | —              | 10.700.000,00    |
|  | 42.634                    | 21-11-57 | Esp. Transf.  | —              | 150.000,00     | —                                  | —              | 150.000,00       |
|  | 42.689                    | 21-11-57 | Esp. Transf.  | 220.000,00     | —              | —                                  | —              | 220.000,00       |
|  | 42.759                    | 2-12-57  | Esp. Transf.  | —              | 3.000.000,00   | —                                  | —              | 3.000.000,00     |
|  | 42.788                    | 10-12-57 | Esp. Transf.  | —              | 5.000.000,00   | —                                  | —              | 5.000.000,00     |
|  | 42.831                    | 17-12-57 | Esp. Aberto   | —              | 5.000.000,00   | —                                  | —              | 5.000.000,00     |
|  | 42.832                    | 17-12-57 | Esp. Aberto   | —              | 5.000.000,00   | —                                  | —              | 5.000.000,00     |
|  | 42.922                    | 30-12-57 | Esp. Aberto   | —              | 2.000.000,00   | —                                  | —              | 2.000.000,00     |
|  | 43.290                    | 7- 3-58  | Esp. Aberto   | 1.000.000,00   | —              | —                                  | —              | 1.000.000,00     |
|  | 43.399                    | 14- 3-58 | Esp. Aberto   | 5.000.000,00   | —              | —                                  | —              | 5.000.000,00     |
|  | 43.401                    | 14- 3-58 | Esp. Aberto   | —              | 6.984.000,00   | —                                  | —              | 6.984.000,00     |
|  | 43.982                    | 4- 7-58  | Esp. Aberto   | —              | 3.000.000,00   | —                                  | —              | 3.000.000,00     |
|  | 44.198                    | 29- 7-58 | Esp. Aberto   | —              | 3.000.000,00   | —                                  | —              | 3.000.000,00     |
|  | 44.317                    | 18- 8-58 | Esp. Aberto   | —              | 1.500.000,00   | —                                  | —              | 1.500.000,00     |
|  | 44.603                    | 30- 9-58 | Esp. Aberto   | —              | 20.000.000,00  | —                                  | —              | 20.000.000,00    |
|  | 44.621                    | 16-10-58 | Esp. Aberto   | —              | 2.000.000,00   | —                                  | —              | 2.000.000,00     |
|  |                           |          |               | 17.498.028,80  | 87.209.562,80  | —                                  | —              | 104.707.591,60   |
| Ministério da Fazenda.....                       | 3.299                     | 30-10-57 | Esp. Transf.  | —              | —              | —                                  | 95.322.352,80  | 95.322.352,80    |
|  | 41.023                    | 27- 2-57 | Esp. Transf.  | —              | 486.234,60     | —                                  | —              | 486.234,60       |
|  | 41.231                    | 29- 3-57 | Esp. Transf.  | 14.417.633,30  | —              | —                                  | —              | 14.417.633,30    |
|  | 41.536                    | 17- 5-57 | Esp. Transf.  | —              | 500.000,00     | —                                  | —              | 500.000,00       |
|  | 41.542                    | 20- 5-57 | Esp. Transf.  | —              | 469.785.500,00 | —                                  | —              | 469.785.500,00   |
|  | 41.644                    | 31- 5-57 | Esp. Transf.  | 5.896.365,00   | —              | —                                  | —              | 5.896.365,00     |
|  | 41.648                    | 31- 5-57 | Esp. Transf.  | —              | 33.000,00      | —                                  | —              | 33.000,00        |
|  | 42.220                    | 3- 9-57  | Esp. Transf.  | —              | 5.000.000,00   | —                                  | —              | 5.000.000,00     |
|  | 42.490                    | 22-10-57 | Esp. Transf.  | 85.631.471,10  | —              | —                                  | —              | 85.631.471,10    |
|  | 42.504                    | 25-10-57 | Esp. Transf.  | —              | 2.000.000,00   | —                                  | —              | 2.000.000,00     |
|  | 42.753                    | 4-12-57  | Esp. Transf.  | —              | —              | —                                  | 100.000.000,00 | 100.000.000,00   |
|  | 43.026                    | 9- 1-58  | Esp. Aberto   | —              | 158.000.000,00 | —                                  | —              | 158.000.000,00   |
|  | 43.400                    | 14- 3-58 | Esp. Aberto   | —              | —              | —                                  | 1.000.000,00   | 1.000.000,00     |
|  | 43.844                    | 6- 6-58  | Esp. Aberto   | —              | —              | 40.000.000,00                      | —              | 40.000.000,00    |
|  | 44.029                    | 9- 7-58  | Esp. Aberto   | 390.164.971,90 | —              | —                                  | —              | 390.164.971,90   |
|  |                           |          |               | 499.110.460,70 | 635.837.734,60 | 40.000.000,00                      | 196.322.352,80 | 1.371.240.548,10 |
| Ministério da Guerra.....                        | 37.612                    | 18- 7-55 | Esp. Transf.  | —              | 54.873.156,20  | —                                  | —              | 54.873.156,20    |
|  | 39.860                    | 25- 8-56 | Esp. Transf.  | —              | —              | —                                  | 125.505.215,20 | 125.505.215,20   |
|  | 41.883A                   | 23- 7-56 | Extr. Reserv. | 42.765.665,70  | —              | —                                  | —              | 42.765.665,70    |
|  | 42.559A                   | 5-11-57  | Extr. Reserv. | 200.000,00     | —              | —                                  | —              | 200.000,00       |
|  | 42.733                    | 3-12-57  | Esp. Transf.  | 219.198,70     | —              | —                                  | —              | 219.198,70       |
|  | 42.793                    | 11-12-57 | Esp. Transf.  | —              | 193.006,30     | —                                  | —              | 193.006,30       |
|  | 43.136                    | 31-11-58 | Esp. Aberto   | 17.235.040,70  | —              | —                                  | —              | 17.235.040,70    |
|  | 43.799                    | 23- 5-58 | Esp. Aberto   | 40.790,00      | —              | —                                  | —              | 40.790,00        |
|  | 43.981                    | 4- 7-58  | Esp. Aberto   | —              | —              | —                                  | 30.000.000,00  | 30.000.000,00    |
|  | 44.612                    | 15-10-58 | Ext. Aberto   | —              | —              | —                                  | 49.980.567,00  | 49.980.567,00    |
|  |                           |          |               | 80.460.695,16  | 55.067.062,50  | —                                  | 205.485.782,20 | 321.013.539,86   |
| Ministério da Justiça e Negócios Interiores..... | 40.728                    | 9- 1-57  | Esp. Transf.  | 11.643.828,70  | —              | —                                  | —              | 11.643.828,70    |
|  | 40.750                    | 15- 1-57 | Esp. Transf.  | 2.500,00       | —              | —                                  | —              | 2.500,00         |
|  | 43.326                    | 11- 3-58 | Esp. Aberto   | —              | —              | —                                  | 50.000.000,00  | 50.000.000,00    |
|  | 43.703                    | 9- 5-58  | Esp. Aberto   | 139.516,60     | —              | —                                  | —              | 139.516,60       |
|  | 43.918                    | 19- 6-58 | Esp. Aberto   | —              | 5.000.000,00   | —                                  | —              | 5.000.000,00     |
|  | 44.395                    | 27- 8-58 | Esp. Aberto   | —              | 2.000.000,00   | —                                  | —              | 2.000.000,00     |
|  |                           |          |               | 11.785.845,30  | 7.000.000,00   | —                                  | 50.000.000,00  | 68.785.845,30    |
| Ministério das Relações Exteriores.....          | 40.782                    | 17- 1-57 | Esp. Transf.  | —              | 2.000.000,00   | —                                  | —              | 2.000.000,00     |
|  | 43.109                    | 28- 1-58 | Esp. Aberto   | 13.000.000,00  | —              | —                                  | —              | 13.000.000,00    |
|  | 43.181                    | 5- 2-58  | Esp. Aberto   | —              | —              | —                                  | 90.000.000,00  | 90.000.000,00    |
|  |                           |          |               | 13.000.000,00  | 2.000.000,00   | —                                  | 90.000.000,00  | 105.000.000,00   |

## DEMONSTRAÇÃO DAS DESPESAS EFETUADAS À CONTA DE CRÉDITOS ESPECIAIS E EXTRAORDINÁRIOS NO EXERCÍCIO DE 1958

| ÓRGÃOS                                 | NÚMEROS DO<br>DECRETO<br>OU LEI | DATA        | NATUREZA       | VERBAS         |                  |   |                | TOTAL GERAL      |
|--|---------------------------------|-------------|----------------|----------------|------------------|---|----------------|------------------|
|  |                                 |             |                | CUSTEIO        | TRANSFERÊNCIA    | DESENVOLVI-<br>MENTO<br>ECONÔMICO E<br>SOCIAL | INVESTIMENTOS  |                  |
|  |                                 |             |                | Cr\$           | Cr\$             | Cr\$  | Cr\$           | Cr\$             |
| Ministério da Saúde.....               | 42.202                          | 29- 8-57    | Esp. Transf.   | 200.000,00     | —                | —   | —              |                  |
|  | 42.830                          | 17-12-57    | Esp. Aberto    | —              | 1.500.000,00     | —   | —              |                  |
|  | 42.945                          | 31-12-57    | Esp. Aberto    | —              | 300.000,00       | —   | —              |                  |
|  | 43.184                          | 5- 2-58     | Esp. Aberto    | —              | 1.500.000,00     | —   | —              |                  |
|  | 44.192                          | 28- 7-58    | Esp. Aberto    | —              | —                | 1.000.000,00                                  | —              |                  |
|  |                                 |             |                | 200.000,00     | 3.300.000,00     | 1.000.000,00                                  | —              | 4.500.000,00     |
| Ministério da Viação e Obras Públicas. | 3.041                           | 21-12-56    | Esp. Transf.   | —              | —                | —   | 15.000.000,00  |                  |
|  | 31.481                          | 18- 9-52    | Esp. Transf.   | —              | —                | —   | 3.840.156,10   |                  |
|  | 39.607                          | 18- 7-56    | Esp. Transf.   | —              | —                | —   | 30.364.623,70  |                  |
|  | 40.799                          | 22- 1-57    | Esp. Transf.   | 53.290,60      | —                | —   | —              |                  |
|  | 40.834                          | 24- 1-57    | Esp. Transf.   | —              | 52.520.840,00    | —   | —              |                  |
|  | 42.371                          | 28- 9-57    | Esp. Transf.   | —              | 12.000.000,00    | —   | —              |                  |
|  | 42.693                          | 22- 9-57    | Esp. Transf.   | —              | 400.000.000,00   | —   | —              |                  |
|  | 42.731                          | 3-12-57     | Esp. Transf.   | —              | 490.000.000,00   | —   | —              |                  |
|  | 42.738                          | 4-12-57     | Esp. Transf.   | —              | —                | —   | 999.650,80     |                  |
|  | 43.104                          | 28- 1-58    | Esp. Aberto    | —              | 100.000,00       | —   | —              |                  |
|  | 43.451                          | 26- 7-58    | Esp. Aberto    | 611.998,90     | —                | —   | —              |                  |
|  | 43.686                          | 7- 5-58     | Ext. Aberto    | —              | 580.000.000,00   | 1.275.000.000,00                              | 145.000.000,00 |                  |
|  | 44.379                          | 26- 8-58    | Ext. Aberto    | —              | 898.750.000,00   | 1.920.000.000,00                              | 181.250.000,00 |                  |
| 44.841                                 | 11-11-58                        | Esp. Aberto | 431.300.000,00 | —              | —                | —   |                |                  |
|  |                                 |             |                | 431.965.289,50 | 2.433.370.840,00 | 3.195.000.000,00                              | 376.454.430,60 | 6.436.790.560,10 |
| Supremo Tribunal Federal.....          | 43.182                          | 5- 2-58     | Esp. Aberto    | 85.841,70      | —                | —   | —              | 85.841,70        |
| Justiça Militar.....                   | 3.331                           | 5-12-57     | Esp. Transf.   | 5.000.000,00   | —                | —   | —              |                  |
|  | 40.699                          | 7- 2-57     | Esp. Transf.   | 27.444,30      | —                | —   | —              |                  |
|  |                                 |             |                | 5.027.444,30   | —                | —   | —              | 5.027.444,30     |
| Justiça Eleitoral.....                 | 41.438                          | 11- 4-57    | Esp. Transf.   | 6.805,90       | —                | —   | —              |                  |
|  | 42.747                          | 4-12-57     | Esp. Transf.   | 138.612,60     | —                | —   | —              |                  |
|  | 43.105                          | 28- 1-58    | Esp. Aberto    | 27.033,20      | —                | —   | —              |                  |
|  | 43.623                          | 30- 4-58    | Esp. Aberto    | 100.000.000,00 | —                | —   | —              |                  |
|  | 44.383                          | 26- 8-58    | Esp. Aberto    | 1.329.786,80   | —                | —   | —              |                  |
|  |                                 |             |                | 101.502.538,50 | —                | —   | —              | 101.502.538,50   |
| Justiça do Trabalho.....               | 3.141                           | 20- 5-57    | Esp. Transf.   | 166.831,70     | —                | —   | —              |                  |
|  | 40.622                          | 27-12-56    | Esp. Transf.   | 1.586,50       | —                | —   | —              |                  |
|  | 42.280                          | 17- 9-57    | Esp. Aberto    | 561.376,20     | —                | —   | —              |                  |
|  | 43.320                          | 30- 3-58    | Esp. Aberto    | 33.154,10      | —                | —   | —              |                  |
|  | 43.988                          | 3- 7-58     | Esp. Aberto    | 31.802.360,40  | —                | —   | —              |                  |
|  | 44.599                          | 27- 9-58    | Esp. Aberto    | 5.550,00       | —                | —   | —              |                  |
|  |                                 |             |                | 32.510.858,90  | —                | —   | —              | 32.510.858,90    |
| Justiça do Distrito Federal.....       | 40.716                          | 8- 1-57     | Esp. Transf.   | 353.170,00     | —                | —   | —              | 353.170,00       |
| TOTAL.....                             |                                 |             |                |                |                  |   |                | 8.634.777.224,40 |

## RESUMO

|   |                  |
|---|------------------|
| Despesas à conta de Créditos Especiais Registrados em 1958..... | 1.441.063.203,10 |
| Despesas à conta de Créditos Especiais Transferidos.....        | 2.100.767.788,60 |
| Despesas à conta de Créditos Extraordinários Reservados.....    | 42.965.665,70    |
| Despesas à conta de Créditos Extraordinários Registrados.....   | 5.049.980.567,00 |
|   | 8.634.777.224,40 |



**AUTORIZAÇÕES**





EXERCÍCIO DE 1958  
AUTORIZAÇÕES

Até 31 de Dezembro de 1958

| ÓRGÃOS ADMINISTRATIVOS  | ORÇAMENTO<br>E<br>SUPLEMENTAÇÃO | CRÉDITOS ESPECIAIS      |                        |                        |                         | CRÉDITOS EXTRAORDINÁRIOS |      | TOTAL              |
|---|---------------------------------|-------------------------|------------------------|------------------------|-------------------------|--------------------------|------|--------------------|
|   |                                 | TRANSFÉRIDOS<br>DE 1957 | REGISTRADOS<br>EM 1958 | REVIGORADOS<br>EM 1958 | TRANSFÉRIDOS<br>DE 1957 | REGISTRADOS<br>EM 1958   | Cr\$ |                    |
|   |                                 |                         |                        |                        |                         |                          |      |                    |
| <b>PODER LEGISLATIVO</b>  |                                 |                         |                        |                        |                         |                          |      |                    |
| Câmara dos Deputados.....   | 376.225.920,00                  | —                       | —                      | —                      | —                       | —                        | —    | 376.225.920,00     |
| Senado Federal.....   | 158.546.300,00                  | —                       | —                      | —                      | —                       | —                        | —    | 158.546.300,00     |
| <b>ÓRGÃOS AUXILIARES</b>  |                                 |                         |                        |                        |                         |                          |      |                    |
| Tribunal de Contas.....   | 85.469.906,00                   | —                       | 5.000.000,00           | —                      | —                       | —                        | —    | 90.469.906,00      |
| Conselho Nacional de Economia.....  | 27.469.380,00                   | —                       | —                      | —                      | —                       | —                        | —    | 27.469.380,00      |
| <b>PODER EXECUTIVO</b>  |                                 |                         |                        |                        |                         |                          |      |                    |
| Presidência da República.....   | 956.389.980,00                  | —                       | —                      | —                      | —                       | —                        | —    | 956.389.980,00     |
| Departamento Administrativo do Serviço Público.....                                   | 108.521.560,00                  | —                       | —                      | —                      | —                       | —                        | —    | 108.521.560,00     |
| Estado-Maior das Forças Armadas.....  | 29.999.720,00                   | 1.353.687,90            | —                      | —                      | —                       | —                        | —    | 51.355.407,90      |
| Comissão de Reparação dos Incapazes das Forças Armadas.....                           | 5.458.600,00                    | —                       | —                      | —                      | —                       | —                        | —    | 5.458.600,00       |
| Comissão de Reparações de Guerra.....   | 492.880,00                      | —                       | —                      | —                      | —                       | —                        | —    | 492.880,00         |
| Comissão do Vale de S. Francisco.....   | 1.718.000.000,00                | —                       | —                      | —                      | —                       | —                        | —    | 1.718.000.000,00   |
| Conselho Nacional de Águas e Energia Elétrica.....                                    | 9.435.580,00                    | —                       | —                      | —                      | —                       | —                        | —    | 9.435.580,00       |
| Conselho Nacional de Petróleo.....  | 57.674.920,00                   | —                       | —                      | —                      | —                       | —                        | —    | 57.674.920,00      |
| Conselho de Segurança Nacional.....   | 259.238.800,00                  | —                       | —                      | —                      | —                       | —                        | —    | 259.238.800,00     |
| Superintendência do Plano de Valorização Econômica da Amazônia.....                   | 3.312.441.896,00                | —                       | —                      | —                      | —                       | —                        | —    | 3.312.441.896,00   |
| Superintendência do Plano de Valorização Econômica da Fronteira Suldeste do País..... | 500.000.000,00                  | —                       | —                      | —                      | —                       | —                        | —    | 500.000.000,00     |
| Ministério da Aeronáutica.....  | 9.523.080.500,00                | 565.820,80              | —                      | —                      | —                       | —                        | —    | 9.523.646.320,80   |
| Ministério da Agricultura.....  | 8.362.021.985,00                | 66.050.000,00           | 50.423.217,90          | —                      | —                       | —                        | —    | 8.478.495.202,90   |
| Ministério da Educação e Cultura.....   | 9.420.155.244,00                | 51.702.218,30           | 103.472.000,00         | —                      | —                       | —                        | —    | 9.575.329.462,30   |
| Ministério da Fazenda.....  | 21.979.173.340,00               | 1.662.947.961,70        | 888.360.000,00         | —                      | —                       | —                        | —    | 24.500.481.301,70  |
| Ministério da Guerra.....   | 20.073.659.135,00               | 1.280.693.799,50        | 47.283.723,60          | 73.701.558,30          | 49.980.557,00           | —                        | —    | 21.525.318.584,40  |
| Ministério da Justiça e Negócios Interiores.....                                      | 5.531.742.266,00                | 53.278.573,50           | 54.139.516,60          | —                      | —                       | —                        | —    | 5.639.160.356,10   |
| Ministério da Marinha.....  | 9.205.128.720,00                | —                       | —                      | —                      | —                       | —                        | —    | 9.205.128.720,00   |
| Ministério das Relações Exteriores.....   | 664.552.161,00                  | 2.000.000,00            | 123.000.000,00         | —                      | —                       | —                        | —    | 789.552.161,00     |
| Ministério das Relações Exteriores.....   | 5.638.630.756,00                | 1.200.000,00            | 4.300.000,00           | —                      | —                       | —                        | —    | 5.644.130.756,00   |
| Ministério da Saúde.....  | 2.727.094.313,00                | 4.987.200,00            | —                      | —                      | —                       | —                        | —    | 2.732.081.513,00   |
| Ministério do Trabalho, Indústria e Comércio.....                                     | 58.850.689.208,00               | 1.157.927.754,60        | 583.136.000,00         | —                      | —                       | —                        | —    | 45.591.752.962,60  |
| Ministério da Viação e Obras Públicas.....  | 140.569.096.138,00              | 4.295.377.881,00        | 1.965.780.261,50       | 73.701.358,30          | 5.000.000.000,00        | —                        | —    | 151.953.936.205,80 |
| <b>PODER JUDICIÁRIO</b>   |                                 |                         |                        |                        |                         |                          |      |                    |
| Supremo Tribunal Federal.....   | 39.568.840,00                   | —                       | 93.000,00              | —                      | —                       | —                        | —    | 39.661.840,00      |
| Tribunal Federal de Recursos.....   | 75.761.538,00                   | —                       | —                      | —                      | —                       | —                        | —    | 75.761.538,00      |
| Justiça Militar.....  | 66.283.925,00                   | 5.027.444,30            | —                      | —                      | —                       | —                        | —    | 71.311.369,30      |
| Justiça Eleitoral.....  | 580.149.053,00                  | 648.374,50              | 102.624.212,50         | —                      | —                       | —                        | —    | 483.421.640,00     |
| Justiça do Trabalho.....  | 259.292.091,00                  | 5.439.835,90            | 33.948.590,90          | —                      | —                       | —                        | —    | 278.680.517,80     |
| Justiça do Distrito Federal.....  | 186.747.620,00                  | 1.555.210,00            | —                      | —                      | —                       | —                        | —    | 188.302.830,00     |



**CRÉDITOS DE EXERCÍCIOS ANTERIORES  
COM VIGÊNCIA EM 1958**



## CRÉDITOS DE EXERCÍCIOS ANTERIORES COM VIGÊNCIA EM 1958

## CRÉDITOS ESPECIAIS

| ÓRGÃOS ADMINISTRATIVOS                          | LEIS, DECRETOS OU DECRETOS-LEIS (1) |                | IMPORTÂNCIA — Cr\$ |                  |
|---|-------------------------------------|----------------|--------------------|------------------|
|   | Número                              | Data           | Parcial            | Total            |
| Estado Maior das Fôrças Armadas.....            | D. 40.317                           | 9/11/56        | 1.353.687,90       | 1.353.687,90     |
| Ministério da Aeronáutica.....                  | D. 40.827                           | 23 /1/57       | 364.680,00         | 565.820,80       |
|   | D. 41.153                           | 15/ 3/57       | 201.140,80         |                  |
| Ministério da Agricultura.....                  | D. 41.714                           | 24/ 6/57       | 40.000.000,00      | 66.050.000,00    |
|   | D. 41.715                           | 24/ 6/57       | 15.000.000,00      |                  |
|   | D. 41.869                           | 16/ 7/57       | 8.000.000,00       |                  |
|   | D. 42.289                           | 19 /9/57       | 500.000,00         |                  |
|   | D. 42.556                           | 31/10/57       | 2.000.000,00       |                  |
|   | D. 42.609                           | 7/11/57        | 250.000,00         |                  |
|   | D. 42.824                           | 17/12/57       | 300.000,00         |                  |
| Ministério da Educação e Cultura.....           | L. 2.721                            | 30/ 1/56       | 922.748,00         | 51.702.218,30    |
|   | L. 3.069                            | 22/12/56       | 15.000.000,00      |                  |
|   | D. 40.730                           | 9/ 1/57        | 707.945,80         |                  |
|   | D. 41.215                           | 27/ 3/57       | 10.935.640,70      |                  |
|   | D. 41.855                           | 16/ 7/57       | 65.883,80          |                  |
|   | D. 42.281                           | 18/ 9/57       | 5.000.000,00       |                  |
|   | D. 42.554                           | 31/10/57       | 10.700.000,00      |                  |
|   | D. 42.684                           | 21/11/57       | 150.000,00         |                  |
|   | D. 42.689                           | 21/11/57       | 220.000,00         |                  |
|   | D. 42.759                           | 7/12/57        | 3.000.000,00       |                  |
| D. 42.788                                       | 10/12/57                            | 5.000.000,00   |                    |                  |
| Ministério da Fazenda.....                      | D.L. 3.390                          | 7/ 7/41        | 29.400,00          | 1.662.947.961,70 |
|   | D. 34.716                           | 17/11/53       | 555.000.000,00     |                  |
|   | D. 41.023                           | 27/ 2/57       | 486.387,20         |                  |
|   | D. 41.231                           | 29/ 3/57       | 27.866.821,70      |                  |
|   | D. 41.536                           | 17/ 5/57       | 500.000,00         |                  |
|   | D. 41.542                           | 20/ 5/57       | 469.788.500,00     |                  |
|   | D. 41.644                           | 31/ 5/57       | 100.000.000,00     |                  |
|   | D. 41.648                           | 31/ 5/57       | 33.000,00          |                  |
|   | D. 42.203                           | 29/ 8/57       | 10.000.000,00      |                  |
|   | D. 42.220                           | 3/ 9/57        | 5.000.000,00       |                  |
|   | D. 42.274                           | 17/ 9/57       | 250.000,00         |                  |
|   | D. 42.490                           | 22/10/57       | 296.671.500,00     |                  |
|   | D. 42.504                           | 25/10/57       | 2.000.000,00       |                  |
|   | L. 3.299                            | 30/10/57       | 95.322.352,80      |                  |
| D. 42.753                                       | 4/12/57                             | 100.000.000,00 |                    |                  |
| Ministério da Guerra.....                       | D. 37.612                           | 18/ 7/55       | 76.109.109,60      | 1.280.693.799,50 |
|   | D. 39.860                           | 25/ 8/56       | 1.200.000.000,00   |                  |
|   | D. 40.776                           | 17/ 1/57       | 22.459,50          |                  |
|   | D. 40.856                           | 1/ 2/57        | 600.000,00         |                  |
|   | D. 40.879                           | 11 /2/57       | 137.609,20         |                  |
|   | D. 40.880                           | 11/ 2/57       | 30.714,90          |                  |
|   | D. 42.733                           | 3/12/57        | 3.600.000,00       |                  |
| D. 42.793                                       | 11/12/57                            | 193.906,30     |                    |                  |
| Ministério da Justiça e Negócios Interiores.... | D. 40.728                           | 9/ 1/57        | 11.643.828,70      | 53.278.573,50    |
|   | D. 40.750                           | 15/ 1/57       | 2.500,00           |                  |
|   | D. 41.334                           | 11/ 4/57       | 1.632.244,80       |                  |
|   | D. 41.505                           | 16/ 5/57       | 40.000.000,00      |                  |
| Ministério das Relações Exteriores.....         | D. 40.782                           | 17/ 1/57       | 2.000.000,00       | 2.000.000,00     |
| Ministério da Saúde.....                        | D. 42.202                           | 29/ 8/57       | 200.000,00         | 1.200.000,00     |
|   | D. 42.480                           | 15/10/57       | 1.000.000,00       |                  |
| Ministério do Trabalho, Indústria e Comércio... | D. 42.913                           | 27/12/57       | 4.987.200,00       | 4.987.200,00     |

## CRÉDITOS DE EXERCÍCIOS ANTERIORES COM VIGÊNCIA EM 1958

## CRÉDITOS ESPECIAIS

| ÓRGÃOS ADMINISTRATIVOS                     | LEIS, DECRETOS OU DECRETOS-LEIS (1) |          | IMPORTÂNCIA — Cr\$ |                  |                  |
|--|-------------------------------------|----------|--------------------|------------------|------------------|
|  | Número                              | Data     | Parcial            | Total            |                  |
| Ministério da Viação e Obras Públicas..... | D.                                  | 51.481   | 18/ 9/52           | 4.092.637,50     | 1.157.927.754,60 |
|  | D.                                  | 53.480   | 30/12/55           | 40.000.000,00    |                  |
|  | D.                                  | 59.607   | 18/ 7/56           | 50.564.623,70    |                  |
|  | L.                                  | 3.041    | 21/12/56           | 50.000.000,00    |                  |
|  | D.                                  | 40.699   | 31/12/56           | 2.401.256,40     |                  |
|  | D.                                  | 40.799   | 22/ 1/57           | 1.337.355,80     |                  |
|  | D.                                  | 40.834   | 24/ 1/57           | 102.520.840,00   |                  |
|  | D.                                  | 40.974   | 15/ 2/57           | 190.950,00       |                  |
|  | D.                                  | 41.640   | 31/ 5/57           | 9.391,20         |                  |
|  | D.                                  | 41.888   | 25/ 7/57           | 10.700,00        |                  |
|  | D.                                  | 42.160   | 28/ 8/57           | 15.000.000,00    |                  |
|  | D.                                  | 42.371   | 28/ 9/57           | 12.000.000,00    |                  |
|  | D.                                  | 42.695   | 22/11/57           | 400.000.000,00   |                  |
|  | D.                                  | 42.731   | 3/12/57            | 490.000.000,00   |                  |
|  | D.                                  | 42.758   | 4/12/57            | 30.000.000,00    |                  |
| Poder Judiciário.....                      | D.                                  | 40.869   | 7/12/57            | 27.444,30        | 12.670.864,70    |
|  | L.                                  | 3.331    | 5/12/57            | 5.000.000,00     |                  |
|  | D.                                  | 40.970   | 15/ 2/57           | 128.388,10       |                  |
|  | D.                                  | 41.102   | 8/ 3/57            | 209.842,20       |                  |
|  | D.                                  | 41.338   | 11/ 4/57           | 94.238,60        |                  |
|  | D.                                  | 41.504   | 16/ 5/57           | 76.993,00        |                  |
|  | D.                                  | 42.747   | 4/12/57            | 138.912,60       |                  |
|  | L.                                  | 2.888    | 1/10/56            | 7.460,00         |                  |
|  | L.                                  | 2.958    | 17/11/56           | 4.248.800,00     |                  |
|  | D.                                  | 40.622   | 27/12/56           | 99.586,50        |                  |
|  | D.                                  | 40.875   | 8/ 2/57            | 877,10           |                  |
|  | D.                                  | 41.190   | 25/ 3/57           | 215.393,90       |                  |
|  | D.                                  | 41.503   | 16/ 5/57           | 760.843,50       |                  |
| L.   | 3.141                               | 20/ 5/57 | 106.874,90         |                  |                  |
| D.   | 40.716                              | 8/ 1/57  | 1.555.210,00       |                  |                  |
| TOTAL.....                                 |                                     |          |                    | 4.295.377.881,00 |                  |

Nota — (1) D — Decreto  
L — Lei  
DL — Decreto-Lei

## CRÉDITOS DE EXERCÍCIOS ANTERIORES COM VIGÊNCIA EM 1958

## CRÉDITOS EXTRAORDINÁRIOS

| ÓRGÃOS ADMINISTRATIVOS    | LEIS OU DECRETOS (1) |         | PARCIAL       | TOTAL         |
|---------------------------|----------------------|---------|---------------|---------------|
|                           | Número               | Data    |               |               |
| PODER EXECUTIVO           |                      |         | Cr\$          | Cr\$          |
| Ministério da Guerra..... | Decreto              | 23.7.57 | 72.951.358,30 |               |
|                           | Decreto              | 5.11.57 | 750.000,00    | 73.701.358,30 |
| TOTAL.....                |                      |         |               | 73.701.358,30 |

NOTA (1) — D — Decreto  
L — Lei





CRÉDITOS REGISTRADOS EM 1958



**RELAÇÃO DOS CRÉDITOS SUPLEMENTARES REGISTRADOS  
PELO TRIBUNAL DE CONTAS EM 1958**

| ÓRGÃOS ADMINISTRATIVOS     | LEIS OU DECRETOS (1) |          | REGISTRO NO<br>TRIBUNAL DE<br>CONTAS | PARCIAL       | TOTAL         |
|----------------------------|----------------------|----------|--------------------------------------|---------------|---------------|
|                            | Número               | Data     |                                      |               |               |
| <b>PODER LEGISLATIVO</b>   |                      |          |                                      | Cr\$          | Cr\$          |
| Congresso Nacional         |                      |          |                                      |               |               |
| Câmara dos Deputados ..... | L. 3.436             | 22/ 7/58 | 22/ 8/58                             | 34.500.000,00 | —             |
|                            | L. 3.482             | 7/12/58  | 16/12/58                             | 2.800.000,00  | 37.300.000,00 |
| Senado Federal.....        | L. 3.436             | 22/ 7/58 | 22/ 8/58                             | 3.000.000,00  |               |
|                            | L. 3.482             | 7/12/58  | 16/12/58                             | 1.400.000,00  | 4.400.000,00  |
| Total.....                 |                      |          |                                      |               | 41.700.000,00 |

NOTA (1) — D — Decreto  
L — Lei

**RELAÇÃO DOS CRÉDITOS ESPECIAIS REGISTRADOS  
PELO TRIBUNAL DE CONTAS EM 1958**

| ÓRGÃOS ADMINISTRATIVOS                           | LEIS OU DECRETOS (1) |          | REGISTRO DO<br>TRIBUNAL DE<br>CONTAS | PARCIAL        | TOTAL          |
|--|----------------------|----------|--------------------------------------|----------------|----------------|
|  | Número               | Data     |                                      |                |                |
| <b>ÓRGÃOS AUXILIARES</b>                         |                      |          |                                      | Cr\$           | Cr\$           |
| Tribunal de Contas.....                          | D. 43.267            | 24-2 -58 | 21- 3-58                             | 5.000.000,00   | 5.000.000,00   |
| <b>PODER EXECUTIVO</b>                           |                      |          |                                      |                |                |
| Ministério da Agricultura.....                   | D. 43.023            | 9/ 1/58  | 11/3/58                              | 5.000.000,00   |                |
|  | D. 43.061            | 22/ 1/58 | 11/ 4/58                             | 6.000.000,00   |                |
|  | D. 43.391            | 12/ 3/58 | 11/ 4/58                             | 2.000.000,00   |                |
|  | D. 43.805            | 26/ 5/58 | 50/ 5/58                             | 2.000.000,00   |                |
|  | D. 44.385            | 26/ 8/58 | 26/ 9/58                             | 10.000.000,00  |                |
|  | D. 44.892            | 27/11/58 | 16/12/58                             | 5.000.000,00   |                |
|  | D. 45.051            | 5/12/58  | 9/12/58                              | 20.423.217,90  | 50.423.217,90  |
| Ministério da Educação e Cultura...              | D. 42.831            | 17/12/57 | 24/ 1/57                             | 5.000.000,00   |                |
|  | D. 42.832            | 17/12/57 | 24/ 1/58                             | 5.000.000,00   |                |
|  | D. 42.922            | 30/12/57 | 24/ 1/58                             | 2.000.000,00   |                |
|  | D. 43.255            | 25/ 2/58 | 11/ 4/58                             | 88.000,00      |                |
|  | D. 43.299            | 7/ 3/58  | 1/ 4/58                              | 1.000.000,00   |                |
|  | D. 43.399            | 14/ 3/58 | 11/ 4/58                             | 5.000.000,00   |                |
|  | D. 43.401            | 14/ 3/58 | 8/ 4/58                              | 6.984.000,00   |                |
|  | D. 43.737            | 21/ 5/58 | 20/ 6/58                             | 5.000.000,00   |                |
|  | D. 43.738            | 21/ 5/58 | 20/ 6/58                             | 400.000,00     |                |
|  | D. 43.982            | 4/ 7/58  | 18/ 7/58                             | 10.000.000,00  |                |
|  | D. 44.014            | 8/ 7/58  | 25/ 7/58                             | 2.000.000,00   |                |
|  | D. 44.198            | 29/ 7/58 | 29/ 8/58                             | 3.000.000,00   |                |
|  | D. 44.316            | 18/ 8/58 | 5/ 9/58                              | 2.000.000,00   |                |
|  | D. 44.317            | 18/ 8/58 | 5/ 9/58                              | 1.500.000,00   |                |
|  | D. 44.603            | 30/ 9/58 | 31/10/58                             | 20.000.000,00  |                |
|  | D. 44.621            | 16/10/58 | 7/11/58                              | 7.000.000,00   |                |
|  | D. 44.732            | 23/10/58 | 11/11/58                             | 20.000.000,00  |                |
| D. 44.852  | 12/11/58             | 5/12/58  | 2.500.000,00                         |                |                |
| D. 44.864  | 24/11/58             | 12/12/58 | 1.000.000,00                         |                |                |
| D. 44.868  | 26/11/58             | 16/12/58 | 4.000.000,00                         | 105.472.000,00 |                |
| Ministério da Fazenda.....                       | D. 41.645            | 31/ 5/57 | 1/ 7/58                              | 60.000,00      |                |
|  | D. 43.026            | 9/ 1/58  | 24/ 1/58                             | 158.000.000,00 |                |
|  | D. 43.262            | 24/ 2/58 | 14/ 3/58                             | 800.000,00     |                |
|  | D. 43.400            | 14/ 3/58 | 1/ 4/58                              | 1.000.000,00   |                |
|  | D. 43.455            | 26/ 3/58 | 9/ 5/58                              | 3.000.000,00   |                |
|  | D. 43.510            | 9/ 4/58  | 25/ 4/58                             | 400.000.000,00 |                |
|  | D. 43.844            | 6/ 6/58  | 20/ 6/58                             | 210.000.000,00 |                |
|  | D. 44.029            | 9/ 7/58  | 11/ 7/58                             | 85.000.000,00  |                |
| D. 44.859  | 21/11/58             | 9/12/58  | 500.000,00                           | 858.360.000,00 |                |
| Ministério da Guerra.....                        | D. 45.156            | 31/ 1/58 | 21/ 2/58                             | 17.242.933,60  |                |
|  | D. 43.799            | 23/ 5/58 | 10/ 6/58                             | 40.790,00      |                |
|  | D. 43.981            | 4/ 7/58  | 18/ 7/58                             | 50.000.000,00  | 47.283.723,60  |
| Ministério da Justiça e Negócios Interiores..... | D. 43.326            | 11/ 3/58 | 18/ 3/58                             | 50.000.000,00  |                |
|  | D. 43.703            | 9/ 5/58  | 27/ 6/58                             | 139.516,60     |                |
|  | D. 43.918            | 19/ 6/58 | 27/ 6/58                             | 5.000.000,00   |                |
|  | D. 44.395            | 27/ 8/58 | 29/ 8/58                             | 4.000.000,00   |                |
|  | D. 44.866            | 26/11/58 | 16/12/58                             | 15.000.000,00  | 54.139.516,60  |
| Ministério das Relações Exteriores...            | D. 43.109            | 28/ 1/58 | 7/ 2/58                              | 13.000.000,00  |                |
|  | D. 43.181            | 5/ 2/58  | 11/ 2/58                             | 90.000.000,00  |                |
|  | D. 43.728            | 21/ 5/58 | 4/ 7/58                              | 20.000.000,00  | 123.000.000,00 |
| Ministério da Saúde.....                         | D. 42.850            | 17/12/57 | 14/ 1/58                             | 1.500.000,00   |                |
|  | D. 42.945            | 31/12/57 | 14/ 2/58                             | 300.000,00     |                |
|  | D. 43.184            | 6/ 2/58  | 21/ 2/58                             | 1.500.000,00   |                |
|  | D. 44.192            | 28/ 7/58 | 26/ 8/58                             | 1.000.000,00   | 4.300.000,00   |

**RELAÇÃO DOS CRÉDITOS ESPECIAIS REGISTRADOS  
PELO TRIBUNAL DE CONTAS EM 1958**

| ÓRGÃOS ADMINISTRATIVOS                | LEIS OU DECRETOS (1) |          | REGISTRO DO<br>TRIBUNAL DE<br>CONTAS | PARCIAL          | TOTAL            |
|---------------------------------------|----------------------|----------|--------------------------------------|------------------|------------------|
|                                       | Número               | Data     |                                      |                  |                  |
|                                       |                      |          |                                      | Cr\$             | Cr\$             |
| Ministério da Viação e Obras Públicas | D. 43.104            | 28/ 1/58 | 8/ 4/58                              | 100.000,00       |                  |
|                                       | D. 43.451            | 26/ 3/58 | 16/ 5/58                             | 612.000,00       |                  |
|                                       | D. 44.841            | 11/11/58 | 30/12/58                             | 582.424.000,00   | 583.136.000,00   |
| <b>PODER JUDICIÁRIO</b>               |                      |          |                                      |                  |                  |
| Supremo Tribunal Federal.....         | D. 43.182            | 5/ 2/58  | 28/ 2/58                             | 93.000,00        | 93.000,00        |
| Justiça Eleitoral.....                | D. 43.105            | 28/ 1/58 | 25/ 2/58                             | 175.000,00       |                  |
|                                       | D. 43.623            | 30/ 4/58 | 6/ 5/58                              | 100.000.000,00   |                  |
|                                       | D. 44.383            | 26/ 8/58 | 19/ 9/58                             | 1.977.212,50     |                  |
|                                       | D. 44.661            | 18/10/58 | 28/11/58                             | 172.000,00       |                  |
|                                       | D. 44.867            | 26/11/58 | 19/12/58                             | 300.000,00       | 102.624.212,50   |
| Justiça do Trabalho.....              | L. 3.248             | 20/ 8/57 | 11/ 4/58                             | 21.522,40        |                  |
|                                       | D. 42.280            | 17/ 9/57 | 14/ 2/58                             | 1.029.910,00     |                  |
|                                       | D. 42.730            | 3/12/57  | 14/ 2/58                             | 600.000,00       |                  |
|                                       | D. 43.320            | 10/ 3/58 | 8/ 4/58                              | 33.154,10        |                  |
|                                       | D. 43.704            | 9/ 5/58  | 20/ 6/58                             | 48.000,00        |                  |
|                                       | D. 43.988            | 5/ 7/58  | 12/ 8/58                             | 31.830.454,40    |                  |
|                                       | D. 44.082            | 23/ 7/58 | 26/ 8/58                             | 380.000,00       |                  |
|                                       | D. 44.599            | 27/ 9/58 | 7/11/58                              | 5.550,00         | 33.948.590,90    |
| <b>TOTAL.....</b>                     |                      |          |                                      | 1.965.780.261,50 | 1.965.780.261,50 |

NOTA — (1) — D — Decreto  
L — Lei

**RELAÇÃO DOS CRÉDITOS EXTRAORDINÁRIOS REGISTRADOS  
PELO TRIBUNAL DE CONTAS EM 1958**

| ÓRGÃOS ADMINISTRATIVOS                  | LEIS OU DECRETOS (1) |          | REGISTRO DO<br>TRIBUNAL DE<br>CONTAS | PARCIAL          | TOTAL            |
|---|----------------------|----------|--------------------------------------|------------------|------------------|
|   | Número               | Data     |                                      |                  |                  |
| PODER EXECUTIVO                         |                      |          |                                      | Cr\$             | Cr\$             |
| Ministério da Guerra.....               | D. 44.612            | 15-10-58 | 21-10-58                             | 49.980.567,00    | 49.980.567,00    |
| Ministério da Viação e Obras Públicas { | D. 43.686            | 7-5-58   | 9-5-58                               | 2.000.000.000,00 | 5.000.000.000,00 |
|   | D. 44.379            | 26-8-58  | 12-9-58                              | 3.000.000.000,00 |                  |
| TOTAL.....                              |                      |          |                                      |                  | 5.049.980.567,00 |

NOTA -- (1) -- D -- Decreto  
L -- Lei

**RESUMO GERAL DOS CRÉDITOS EM VIGÊNCIA  
NO EXERCÍCIO DE 1958**





## RESUMO GERAL DOS CRÉDITOS EM VIGÊNCIA NO EXERCÍCIO DE 1958

| ÓRGÃOS ADMINISTRATIVOS  | CRÉDITOS                  |                      |                           | CRÉDITOS ESPECIAIS      | CRÉDITOS EXTRAORDINÁRIOS | TOTAL                     |
|---|---------------------------|----------------------|---------------------------|-------------------------|--------------------------|---------------------------|
|   | ORÇAMENTÁRIOS             | SUPLEMENTARES        | TOTAL                     |                         |                          |                           |
|   | Cr\$                      | Cr\$                 | Cr\$                      | Cr\$                    | Cr\$                     | Cr\$                      |
| <b>PODER LEGISLATIVO</b>  |                           |                      |                           |                         |                          |                           |
| Câmara dos Deputados.....   | 338.925.920,00            | 37.300.000,00        | 376.225.920,00            |                         |                          | 376.225.920,00            |
| Senado Federal.....   | 154.146.300,00            | 4.400.000,00         | 158.546.300,00            |                         |                          | 158.546.300,00            |
| <b>ÓRGÃOS AUXILIARES</b>  |                           |                      |                           |                         |                          |                           |
| Tribunal de Contas.....   | 85.469.906,00             |                      | 85.469.906,00             | 5.000.000,00            |                          | 90.469.906,00             |
| Conselho Nacional de Economia...  | 27.469.380,00             |                      | 27.469.380,00             |                         |                          | 27.469.380,00             |
| <b>PODER EXECUTIVO</b>  |                           |                      |                           |                         |                          |                           |
| Presidência da República.....   | 956.389.980,00            |                      | 956.389.980,00            |                         |                          | 956.389.980,00            |
| Departamento Administrativo do Serviço Público.....                                   | 108.521.560,00            |                      | 108.521.560,00            |                         |                          | 108.521.560,00            |
| Estado Maior das Forças Armadas..   | 29.999.720,00             |                      | 29.999.720,00             | 1.353.687,90            |                          | 31.353.407,90             |
| Comissão de Readaptação dos Incapazes das Forças Armadas.....                         | 5.458.600,00              |                      | 5.458.600,00              |                         |                          | 5.458.600,00              |
| Comissão de Reparações de Guerra  | 492.880,00                |                      | 492.880,00                |                         |                          | 492.880,00                |
| Comissão do Vale do São Francisco   | 1.718.000.000,00          |                      | 1.718.000.000,00          |                         |                          | 1.718.000.000,00          |
| Conselho Nacional de Águas e Energia Elétrica.....                                    | 9.435.580,00              |                      | 9.435.580,00              |                         |                          | 9.435.580,00              |
| Conselho Nacional do Petróleo.....  | 57.674.920,00             |                      | 57.674.920,00             |                         |                          | 57.674.920,00             |
| Conselho de Segurança Nacional...   | 259.238.800,00            |                      | 259.238.800,00            |                         |                          | 259.238.800,00            |
| Superintendência do Plano de Valorização Econômica da Amazônia.                       | 3.312.441.896,00          |                      | 3.312.441.896,00          |                         |                          | 3.312.441.896,00          |
| Superintendência do Plano de Valorização Econômica da Fronteira Sudoeste do País..... | 500.000.000,00            |                      | 500.000.000,00            |                         |                          | 500.000.000,00            |
| Ministério da Aeronáutica.....  | 9.523.080.500,00          |                      | 9.523.080.500,00          | 565.820,00              |                          | 9.523.646.320,80          |
| Ministério da Agricultura.....  | 8.362.021.985,00          |                      | 8.362.021.985,00          | 116.473.217,90          |                          | 8.478.495.202,90          |
| Ministério da Educação e Cultura..  | 9.420.155.244,00          |                      | 9.420.155.244,00          | 155.174.218,30          |                          | 9.575.329.462,30          |
| Ministério da Fazenda .....   | 21.979.173.340,00         |                      | 21.979.173.340,00         | 2.521.307.961,70        |                          | 24.500.481.301,70         |
| Ministério da Guerra.....   | 20.073.659.136,00         |                      | 20.073.659.136,00         | 1.527.977.523,10        | 123.681.925,30           | 21.525.318.584,40         |
| Ministério da Justiça e Negócios Interiores.....                                      | 5.531.742.266,00          |                      | 5.531.742.266,00          | 107.418.090,10          |                          | 5.639.160.356,10          |
| Ministério da Marinha.....  | 9.205.128.720,00          |                      | 9.205.128.720,00          |                         |                          | 9.205.128.720,00          |
| Ministério das Relações Exteriores.   | 664.552.161,00            |                      | 664.552.161,00            | 125.000.000,00          |                          | 789.552.161,00            |
| Ministério da Saúde.....  | 5.638.630.756,00          |                      | 5.638.630.756,00          | 5.500.000,00            |                          | 5.644.130.756,00          |
| Ministério do Trabalho, Indústria e Comércio.....                                     | 2.727.094.313,00          |                      | 2.727.094.313,00          | 4.987.200,00            |                          | 2.732.081.513,00          |
| Ministério da Viação e Obras Públicas.....  | 38.850.689.208,00         |                      | 38.850.689.208,00         | 1.741.063.754,60        | 5.000.000.000,00         | 45.591.752.962,60         |
| <b>PODER JUDICIÁRIO</b>   |                           |                      |                           |                         |                          |                           |
| Supremo Tribunal Federal.....   | 39.568.840,00             |                      | 39.568.840,00             | 93.200,00               |                          | 39.661.840,00             |
| Tribunal Federal de Recursos.....   | 75.761.538,00             |                      | 75.761.538,00             |                         |                          | 75.761.538,00             |
| Justiça Militar.....  | 66.283.925,00             |                      | 66.283.925,00             | 5.027.444,30            |                          | 71.311.369,30             |
| Justiça Eleitoral.....  | 380.149.053,00            |                      | 380.149.053,00            | 103.272.587,00          |                          | 483.421.640,00            |
| Justiça do Trabalho.....  | 239.292.091,00            |                      | 239.292.091,00            | 39.388.426,80           |                          | 278.680.517,80            |
| Justiça do Distrito Federal.....  | 186.747.620,00            |                      | 186.747.620,00            | 1.555.210,00            |                          | 188.302.830,00            |
| <b>TOTAL.....</b>   | <b>140.527.396.138,00</b> | <b>41.700.000,00</b> | <b>140.569.096.138,00</b> | <b>6.261.158.142,50</b> | <b>5.123.681.925,30</b>  | <b>151.953.956.205,00</b> |

## CLASSIFICAÇÃO GERAL DOS CRÉDITOS EM VIGÊNCIA NO EXERCÍCIO DE 1958

| ÓRGÃOS ADMINISTRATIVOS   | DESPESAS ORDINÁRIAS      |                          |                                    | DESPESAS DE CAPITAL      |                           |                               | TOTAL                 |
|--|--------------------------|--------------------------|------------------------------------|--------------------------|---------------------------|-------------------------------|-----------------------|
|  | CUSTEIO                  | TRANSFERÊNCIAS           | DESENVOLVIMENTO ECONÔMICO E SOCIAL | INVESTIMENTOS            | PARTICIPAÇÕES FINANCEIRAS | AMORTIZAÇÃO DA DÍVIDA PÚBLICA |                       |
|  | Cr\$                     | Cr\$                     | Cr\$                               | Cr\$                     | Cr\$                      | Cr\$                          | Cr\$                  |
| <b>PODER LEGISLATIVO</b>   |                          |                          |                                    |                          |                           |                               |                       |
| Câmara dos Deputados.....  | 373.725.920,00           |                          |                                    | 2.500.099,00             |                           |                               | 376.225.920,00        |
| Senado Federal.....  | 157.996.300,00           |                          |                                    | 550.000,00               |                           |                               | 158.546.300,00        |
| <b>ÓRGÃOS AUXILIARES</b>   |                          |                          |                                    |                          |                           |                               |                       |
| Tribunal de Contas.....  | 89.869.906,00            |                          |                                    | 600.000,00               |                           |                               | 90.469.906,00         |
| Conselho Nacional de Economia.....   | 27.069.380,00            |                          |                                    | 400.000,00               |                           |                               | 27.469.380,00         |
| <b>PODER EXECUTIVO</b>   |                          |                          |                                    |                          |                           |                               |                       |
| Presidência da República.....  | 117.382.160,00           | 833.607.820,00           |                                    | 5.400.000,00             |                           |                               | 956.389.980,00        |
| Departamento Administrativo do Serviço Público.....                                  | 106.023.000,00           | 628.560,00               |                                    | 1.870.000,00             |                           |                               | 108.521.560,00        |
| Estado Maior das Forças Armadas.....   | 30.453.407,90            |                          |                                    | 900.000,00               |                           |                               | 31.353.407,90         |
| Comissão de Readaptação dos Incapazes das Forças Armadas.....                        | 5.458.600,00             |                          |                                    |                          |                           |                               | 5.458.600,00          |
| Comissão de Reparações de Guerra.....  | 492.880,00               |                          |                                    |                          |                           |                               | 492.880,00            |
| Comissão do Vale do São Francisco.....   | 80.200.000,00            |                          | 1.637.800.000,00                   |                          |                           |                               | 1.718.000.000,00      |
| Conselho Nacional de Águas e Energia Elétrica.....                                   | 9.325.580,00             |                          |                                    | 110.000,00               |                           |                               | 9.435.580,00          |
| Conselho Nacional do Petróleo.....   | 57.674.920,00            |                          |                                    |                          |                           |                               | 57.674.920,00         |
| Conselho de Segurança Nacional.....  | 9.163.800,00             | 250.000.000,00           |                                    | 75.000,00                |                           |                               | 259.238.800,00        |
| Superintendência do Plano de Valorização Econômica da Amazônia.....                  | 96.000.000,00            | 53.347.050,00            | 3.159.594.946,00                   | 3.500.000,00             |                           |                               | 3.312.441.896,00      |
| Superintendência do Plano de Valorização Econômica da Fronteira Sudeste do País..... |                          |                          | 500.000.000,00                     |                          |                           |                               | 500.000.000,00        |
| Ministério da Aeronáutica.....   | 5.994.714.140,80         | 1.438.432.180,00         | 380.000.000,00                     | 1.691.500.000,00         |                           | 19.000.000,00                 | 9.523.646.520,80      |
| Ministério da Agricultura.....   | 3.264.818.716,90         | 917.080.586,00           | 3.843.653.000,00                   | 452.942.900,00           |                           |                               | 8.478.495.222,90      |
| Ministério da Educação e Cultura.....  | 2.795.607.877,60         | 4.314.292.294,70         | 2.279.624.290,00                   | 185.805.000,00           |                           |                               | 9.575.329.462,30      |
| Ministério da Fazenda.....   | 4.141.146.301,70         | 10.729.548.427,20        | 8.622.993.920,00                   | 741.431.352,80           | 82.828.000,00             | 182.533.300,00                | 24.500.481.300,70     |
| Ministério da Guerra.....  | 15.743.679.286,60        | 3.581.418.730,80         | 2.300.000,00                       | 2.197.920.567,00         |                           |                               | 21.725.318.584,40     |
| Ministério da Justiça e Negócios Interiores.....                                     | 4.344.462.438,30         | 877.762.917,80           | 14.250.000,00                      | 402.655.000,00           |                           |                               | 5.639.160.525,10      |
| Ministério da Marinha.....   | 6.373.708.720,00         | 1.520.020.000,00         | 389.200.000,00                     | 922.200.000,00           |                           |                               | 9.205.128.720,00      |
| Ministério das Relações Exteriores.....  | 604.129.511,00           | 59.922.650,00            |                                    | 125.500.000,00           |                           |                               | 789.552.261,00        |
| Ministério da Saúde.....   | 1.596.728.260,00         | 1.327.989.496,00         | 2.436.907.000,00                   | 282.508.000,00           |                           |                               | 5.644.130.756,00      |
| Ministério do Trabalho, Indústria e Comércio.....                                    | 975.984.513,00           | 1.737.800.000,00         |                                    | 18.297.000,00            |                           |                               | 2.732.081.513,00      |
| Ministério da Viação e Obras Públicas.....   | 6.175.914.488,20         | 23.825.998.331,50        | 6.949.215.669,20                   | 8.030.624.473,70         |                           |                               | 45.591.752.962,60     |
| <b>PODER JUDICIÁRIO</b>  |                          |                          |                                    |                          |                           |                               |                       |
| Supremo Tribunal Federal.....  | 39.391.840,00            |                          |                                    | 270.000,00               |                           |                               | 39.661.840,00         |
| Tribunal Federal de Recursos.....  | 75.211.538,00            |                          |                                    | 550.000,00               |                           |                               | 75.761.538,00         |
| Justiça Militar.....   | 69.391.369,30            |                          |                                    | 1.920.000,00             |                           |                               | 71.311.369,30         |
| Justiça Eleitoral.....   | 480.041.640,00           |                          |                                    | 3.383.000,00             |                           |                               | 483.421.640,00        |
| Justiça do Trabalho.....   | 277.175.517,80           |                          |                                    | 1.505.000,00             |                           |                               | 278.680.517,80        |
| Justiça do Distrito Federal.....   | 186.307.830,00           |                          |                                    | 1.995.000,00             |                           |                               | 188.302.830,00        |
| <b>TOTAL.....</b>  | <b>54.299.249.843,10</b> | <b>51.477.849.044,00</b> | <b>30.215.538.725,20</b>           | <b>15.676.937.293,50</b> | <b>82.828.000,00</b>      | <b>201.533.300,00</b>         | <b>953.936.205,80</b> |

CRÉDITOS TRANSFERIDOS PARA 1959



## RELAÇÃO DOS CRÉDITOS OU SALDOS DE CRÉDITOS ESPECIAIS TRANSFERIDOS PARA 1959

| ÓRGÃOS ADMINISTRATIVOS                        | LEIS, DECRETOS OU<br>DECRETOS-LEIS (1) |          | PARCIAL    | TOTAL            |                         |
|---|--|----------|------------|------------------|-------------------------|
|   | Número                                 | Data     |            |                  |                         |
| <b>ÓRGÃOS AUXILIARES:</b>                     |  |          |            |                  |                         |
| Tribunal de Contas.....                       | D.                                     | 43.267   | 24- 2-58   | 581.434,70       | 581.434,70              |
| <b>PODER EXECUTIVO:</b>                       |  |          |            |                  |                         |
| Ministério da Agricultura.....                | D.                                     | 44.385   | 26- 8-58   | 10.000.000,00    | 15.000.000,00           |
|   | D.                                     | 44.892   | 27-11-58   | 5.000.000,00     |                         |
| Ministério da Educação e Cultura.....         | D.                                     | 43.283   | 25- 2-58   | 88.000,00        | 48.988.000,00           |
|   | D.                                     | 43.737   | 21- 5-58   | 5.000.000,00     |                         |
|   | D.                                     | 43.738   | 21- 5-58   | 400.000,00       |                         |
|   | D.                                     | 43.982   | 4- 7-58    | 7.000.000,00     |                         |
|   | D.                                     | 44.014   | 8- 7-58    | 2.000.000,00     |                         |
|   | D.                                     | 44.316   | 18- 8-58   | 2.000.000,00     |                         |
|   | D.                                     | 44.621   | 16-10-58   | 5.000.000,00     |                         |
|   | D.                                     | 44.732   | 23-10-58   | 20.000.000,00    |                         |
|   | D.                                     | 44.852   | 12-11-58   | 2.500.000,00     |                         |
|   | D.                                     | 44.864   | 24-11-58   | 1.000.000,00     |                         |
| Ministério da Fazenda.....                    | D.                                     | 44.868   | 26-11-58   | 4.000.000,00     | 1.444.982.232,30        |
|   | D. L.                                  | 3.390    | 7- 7-41    | 29.400,00        |                         |
|   | D.                                     | 34.716   | 27-11-53   | 555.000.000,00   |                         |
|   | D.                                     | 41.231   | 29- 3-57   | 13.449.168,40    |                         |
|   | D.                                     | 41.644   | 31- 5-57   | 91.103.635,00    |                         |
|   | D.                                     | 42.490   | 22-10-57   | 211.040.028,90   |                         |
|   | D.                                     | 41.645   | 31- 5-57   | 60.000,00        |                         |
|   | D.                                     | 43.262   | 24- 2-58   | 800.000,00       |                         |
|   | D.                                     | 43.455   | 26- 3-58   | 3.000.000,00     |                         |
|   | D.                                     | 43.510   | 9- 4-58    | 400.000.000,00   |                         |
|   | D.                                     | 43.844   | 6- 6-58    | 170.000.000,00   |                         |
| D.  | 44.859                                 | 21-11-58 | 500.000,00 |                  |                         |
| Ministério da Guerra.....                     | D.                                     | 39.860   | 25- 8-56   | 1.074.494.784,80 | 1.074.502.677,70        |
|   | D.                                     | 43.136   | 31- 1-58   | 7.892,90         |                         |
| Ministério da Justiça e Negócios Interiores.. | D.                                     | 44.395   | 27- 8-58   | 2.000.000,00     | 17.000.000,00           |
|   | D.                                     | 44.866   | 26-11-58   | 15.000.000,00    |                         |
| Ministério das Relações Exteriores.....       | D.                                     | 43.728   | 21- 5-58   | 20.000.000,00    | 20.000.000,00           |
| Ministério da Viação e Obras Públicas.....    | D.                                     | 31.481   | 18- 9-52   | 252.481,40       | 206.376.482,50          |
|   | D.                                     | 38.480   | 30-12-55   | 40.000.000,00    |                         |
|   | L.                                     | 3.041    | 21-12-56   | 15.000.000,00    |                         |
|   | D.                                     | 43.451   | 26- 3-58   | 1,10             |                         |
|   | D.                                     | 44.841   | 11-11-58   | 151.124.000,00   |                         |
| <b>PODER JUDICIÁRIO:</b>                      |  |          |            |                  |                         |
| Supremo Tribunal Federal.....                 | D.                                     | 43.182   | 5- 2-58    | 7.158,50         | 7.158,50                |
| Justiça Eleitoral.....                        | D.                                     | 43.105   | 28- 1-58   | 147.966,80       | 1.267.392,50            |
|   | D.                                     | 44.383   | 26- 8-58   | 647.425,70       |                         |
|   | D.                                     | 44.661   | 18-10-58   | 172.000,00       |                         |
|   | D.                                     | 44.867   | 26-11-58   | 300.000,00       |                         |
| Justiça do Trabalho.....                      | L.                                     | 3.248    | 20- 8-57   | 21.522,40        | 1.546.150,20            |
|   | D.                                     | 42.280   | 17- 9-57   | 468.533,80       |                         |
|   | D.                                     | 42.730   | 3-12-57    | 600.000,00       |                         |
|   | D.                                     | 43.704   | 9- 5-58    | 48.000,00        |                         |
|   | D.                                     | 43.988   | 5- 7-58    | 28.094,00        |                         |
| D.  | 44.082                                 | 23- 7-58 | 380.000,00 |                  |                         |
| <b>TOTAL.....</b>                             |  |          |            |                  | <b>2.830.251.528,20</b> |



**DADOS RETROSPECTIVOS**





## DESPESA DA UNIÃO

### Paga e Restos a Pagar

| ÓRGÃOS ADMINISTRATIVOS  | NÚMEROS ABSOLUTOS     |                       |                       | NÚMEROS RELATIVOS |            |            |
|---|-----------------------|-----------------------|-----------------------|-------------------|------------|------------|
|   | 1956                  | 1957                  | 1958                  | 1956              | 1957       | 1958       |
| <b>CONGRESSO NACIONAL</b>                                       | Cr\$                  | Cr\$                  | Cr\$                  |                   |            |            |
| Orçamento Geral e Suplementação.....                            | 467.788.721,60        | 470.163.836,30        | 515.300.262,70        | 100               | 101        | 110        |
| Créditos Especiais.....   | 861.644,40            | —                     | —                     | 100               | —          | —          |
| Créditos Extraordinários.....                                   | —                     | —                     | —                     | —                 | —          | —          |
| Créditos Especiais Transferidos.....                            | 32.802,40             | 1.675.454,00          | —                     | 100               | 5.076      | —          |
| Créditos Extraordinários Transferidos.....                      | —                     | —                     | —                     | —                 | —          | —          |
| Despesas de Exercícios Anteriores.....                          | —                     | —                     | —                     | —                 | —          | —          |
| Restos a Pagar.....   | 37.653.991,70         | 18.154.055,10         | 20.352.195,20         | 100               | 48         | 1          |
| <b>TOTAL.....</b>   | <b>506.337.160,10</b> | <b>489.993.345,40</b> | <b>555.652.457,90</b> | <b>100</b>        | <b>97</b>  | <b>106</b> |
| <b>TRIBUNAL DE CONTAS</b>                                       |                       |                       |                       |                   |            |            |
| Orçamento Geral e Suplementação.....                            | 35.860.685,80         | 76.531.268,29         | 101.570.163,00        | 100               | 213        | 283        |
| Créditos Especiais.....   | 32.550,00             | —                     | 2.342.641,50          | 100               | —          | 7.100      |
| Créditos Extraordinários.....                                   | —                     | —                     | —                     | —                 | —          | —          |
| Créditos Especiais Transferidos.....                            | 1.600,00              | —                     | —                     | 100               | —          | —          |
| Créditos Extraordinários Transferidos.....                      | —                     | —                     | —                     | —                 | —          | —          |
| Despesas de Exercícios Anteriores.....                          | —                     | —                     | —                     | —                 | —          | —          |
| Restos a Pagar.....   | 912.501,30            | 1.212.766,60          | 3.429.046,00          | 100               | 133        | 376        |
| <b>TOTAL.....</b>   | <b>36.807.337,10</b>  | <b>77.744.034,80</b>  | <b>107.341.850,50</b> | <b>100</b>        | <b>211</b> | <b>292</b> |
| <b>CONSELHO NACIONAL DE ECONOMIA</b>                            |                       |                       |                       |                   |            |            |
| Orçamento Geral e Suplementação.....                            | 14.307.488,10         | 24.733.061,90         | 26.813.495,00         | 100               | 173        | 187        |
| Créditos Especiais.....   | 506.333,00            | —                     | —                     | 100               | —          | —          |
| Créditos Extraordinários.....                                   | —                     | —                     | —                     | —                 | —          | —          |
| Créditos Especiais Transferidos.....                            | —                     | —                     | —                     | —                 | —          | —          |
| Créditos Extraordinários Transferidos.....                      | —                     | —                     | —                     | —                 | —          | —          |
| Despesas de Exercícios Anteriores.....                          | —                     | —                     | —                     | —                 | —          | —          |
| Restos a Pagar.....   | 229.162,10            | 340.192,40            | 560.767,80            | 100               | 148        | 245        |
| <b>TOTAL.....</b>   | <b>15.042.883,20</b>  | <b>25.073.254,30</b>  | <b>27.374.262,80</b>  | <b>100</b>        | <b>167</b> | <b>182</b> |
| <b>RESIDÊNCIA DA REPÚBLICA</b>                                  |                       |                       |                       |                   |            |            |
| Orçamento Geral e Suplementação.....                            | 491.675.993,10        | 874.437.711,70        | 850.262.693,80        | 100               | 178        | 173        |
| Créditos Especiais.....   | —                     | —                     | —                     | —                 | —          | —          |
| Créditos Extraordinários.....                                   | —                     | —                     | —                     | —                 | —          | —          |
| Créditos Especiais Transferidos.....                            | —                     | —                     | —                     | —                 | —          | —          |
| Despesas de Exercícios Anteriores.....                          | —                     | —                     | —                     | —                 | —          | —          |
| Restos a Pagar.....   | —                     | 49.269.800,00         | 275,80                | —                 | 100        | 1          |
| <b>TOTAL.....</b>   | <b>491.675.993,10</b> | <b>923.707.511,70</b> | <b>850.262.969,60</b> | <b>100</b>        | <b>188</b> | <b>173</b> |
| <b>DEPARTAMENTO ADMINISTRATIVO DO SERVIÇO PÚBLICO</b>           |                       |                       |                       |                   |            |            |
| Orçamento Geral e Suplementação.....                            | 37.930.214,00         | 82.441.719,40         | 88.015.572,80         | 100               | 217        | 232        |
| Créditos Especiais.....   | —                     | —                     | —                     | —                 | —          | —          |
| Créditos Extraordinários.....                                   | —                     | —                     | —                     | —                 | —          | —          |
| Créditos Especiais Transferidos.....                            | —                     | 507.914,80            | —                     | —                 | 100        | —          |
| Despesas de Exercícios Anteriores.....                          | —                     | —                     | —                     | —                 | —          | —          |
| Restos a Pagar.....   | 3.274.086,90          | 2.706.021,10          | 3.363.860,30          | 100               | 85         | 103        |
| <b>TOTAL.....</b>   | <b>41.204.300,90</b>  | <b>85.655.655,30</b>  | <b>91.379.433,10</b>  | <b>100</b>        | <b>208</b> | <b>222</b> |
| <b>ESTADO MAIOR DAS FÔRÇAS ARMADAS</b>                          |                       |                       |                       |                   |            |            |
| Orçamento Geral e Suplementação.....                            | 15.359.113,00         | 19.606.583,90         | 24.404.085,20         | 100               | 128        | 159        |
| Créditos Especiais.....   | —                     | 3.646.512,10          | —                     | —                 | 100        | —          |
| Créditos Extraordinários.....                                   | —                     | —                     | —                     | —                 | —          | —          |
| Créditos Especiais Transferidos.....                            | —                     | 15.000,00             | 1.353.687,90          | —                 | 100        | 9.027      |
| Créditos Extraordinários Transferidos.....                      | —                     | —                     | —                     | —                 | —          | —          |
| Despesas de Exercícios Anteriores.....                          | —                     | —                     | —                     | —                 | —          | —          |
| Restos a Pagar.....   | —                     | —                     | —                     | —                 | —          | —          |
| <b>TOTAL.....</b>   | <b>15.359.113,00</b>  | <b>23.267.896,00</b>  | <b>25.757.773,10</b>  | <b>100</b>        | <b>151</b> | <b>168</b> |
| <b>COMISSÃO DE READAPTAÇÃO DOS INCAPAZES DAS FÔRÇAS ARMADAS</b> |                       |                       |                       |                   |            |            |
| Orçamento Geral e Suplementação.....                            | 2.498.042,60          | 4.406.592,90          | 5.017.244,00          | 100               | 176        | 201        |
| Créditos Especiais.....   | —                     | —                     | —                     | —                 | —          | —          |
| Créditos Extraordinários.....                                   | —                     | —                     | —                     | —                 | —          | —          |
| Créditos Especiais Transferidos.....                            | —                     | —                     | —                     | —                 | —          | —          |
| Créditos Extraordinários Transferidos.....                      | —                     | —                     | —                     | —                 | —          | —          |
| Despesas de Exercícios Anteriores.....                          | —                     | —                     | —                     | —                 | —          | —          |
| Restos a Pagar.....   | 112.893,90            | 5.000,00              | —                     | 100               | 3          | —          |
| <b>TOTAL.....</b>   | <b>2.610.936,50</b>   | <b>4.409.592,90</b>   | <b>5.017.244,00</b>   | <b>100</b>        | <b>169</b> | <b>192</b> |

## DESPESA DA UNIÃO

## Paga e Restos a Pagar

| ÓRGÃOS ADMINISTRATIVOS  | NÚMEROS ABSOLUTOS |                  |                  | NÚMEROS RELATIVOS |         |       |
|---|-------------------|------------------|------------------|-------------------|---------|-------|
|   | 1956              | 1957             | 1958             | 1955              | 1957    | 1958  |
| <b>COMISSÃO DE REPARAÇÕES DE GUERRA</b>   | Cr\$              | Cr\$             | Cr\$             |                   |         |       |
| Orçamento Geral e Suplementação.....  | 403.478,60        | 429.719,80       | 436.800,00       | 100               | 107     |       |
| Créditos Especiais.....   | —                 | —                | —                | —                 | —       | —     |
| Créditos Extraordinários.....   | —                 | —                | —                | —                 | —       | —     |
| Créditos Especiais Transferidos.....  | —                 | —                | —                | —                 | —       | —     |
| Créditos Extraordinários Transferidos.....  | —                 | —                | —                | —                 | —       | —     |
| Despesas de Exercícios Anteriores.....  | —                 | —                | —                | —                 | —       | —     |
| Restos a Pagar.....   | 16.763,10         | 8.754,60         | —                | 100               | 53      | —     |
| TOTAL.....  | 420.241,70        | 438.474,40       | 436.800,00       | 100               | 104     | —     |
| <b>COMISSÃO DO VALE DO SÃO FRANCISCO</b>  |                   |                  |                  |                   |         |       |
| Orçamento Geral e Suplementação.....  | 650.875.552,00    | 1.064.500.000,00 | 1.368.000.000,00 | 100               | 164     | —     |
| Créditos Especiais.....   | 36.000,00         | 177.561.700,00   | —                | 100               | 493.228 | —     |
| Créditos Extraordinários.....   | —                 | —                | —                | —                 | —       | —     |
| Créditos Especiais Transferidos.....  | —                 | 1.530.458,50     | —                | —                 | 100     | —     |
| Créditos Extraordinários Transferidos.....  | —                 | —                | —                | —                 | —       | —     |
| Despesas de Exercícios Anteriores.....  | —                 | —                | —                | —                 | —       | —     |
| Restos a Pagar.....   | —                 | 240.000.000,00   | 250.000.000,00   | —                 | 100     | —     |
| TOTAL.....  | 650.911.552,00    | 1.485.592.138,50 | 1.618.000.000,00 | 100               | 228     | —     |
| <b>CONSELHO NACIONAL DE ÁGUAS E ENERGIA ELÉTRICA</b>                                    |                   |                  |                  |                   |         |       |
| Orçamento Geral e Suplementação.....  | 3.277.320,70      | 6.887.060,40     | 7.232.353,00     | 100               | 210     | —     |
| Créditos Especiais.....   | —                 | —                | —                | —                 | —       | —     |
| Créditos Extraordinários.....   | —                 | —                | —                | —                 | —       | —     |
| Créditos Especiais Transferidos.....  | —                 | 458.750,00       | —                | —                 | 100     | —     |
| Créditos Extraordinários Transferidos.....  | —                 | —                | —                | —                 | —       | —     |
| Despesas de Exercícios Anteriores.....  | —                 | —                | —                | —                 | —       | —     |
| Restos a Pagar.....   | 235.995,10        | 109.630,20       | 164.700,50       | 100               | 47      | —     |
| TOTAL.....  | 3.513.315,80      | 7.455.440,60     | 7.397.053,50     | 100               | 212     | —     |
| <b>CONSELHO NACIONAL DO PETRÓLEO</b>  |                   |                  |                  |                   |         |       |
| Orçamento Geral e Suplementação.....  | 20.382.683,50     | 29.617.375,10    | 35.566.359,00    | 100               | 145     | —     |
| Créditos Especiais.....   | —                 | —                | —                | —                 | —       | —     |
| Créditos Extraordinários.....   | —                 | —                | —                | —                 | —       | —     |
| Créditos Especiais Transferidos.....  | —                 | —                | —                | —                 | —       | —     |
| Créditos Extraordinários Transferidos.....  | —                 | —                | —                | —                 | —       | —     |
| Despesas de Exercícios Anteriores.....  | —                 | —                | —                | —                 | —       | —     |
| Restos a Pagar.....   | —                 | —                | —                | —                 | —       | —     |
| TOTAL.....  | 20.382.683,50     | 29.617.375,10    | 35.566.359,00    | 100               | 145     | —     |
| <b>CONSELHO DE SEGURANÇA NACIONAL</b>   |                   |                  |                  |                   |         |       |
| Orçamento Geral e Suplementação.....  | 5.399.746,30      | 17.593.380,80    | 7.446.041,20     | 100               | 326     | 13    |
| Créditos Especiais.....   | —                 | —                | —                | —                 | —       | —     |
| Créditos Extraordinários.....   | —                 | —                | —                | —                 | —       | —     |
| Créditos Especiais Transferidos.....  | —                 | —                | —                | —                 | —       | —     |
| Créditos Extraordinários Transferidos.....  | —                 | —                | —                | —                 | —       | —     |
| Despesas de Exercícios Anteriores.....  | —                 | —                | —                | —                 | —       | —     |
| Restos a Pagar.....   | 76.800,00         | 240.452.646,00   | 225.000.000,00   | 100               | 312.277 | 292.2 |
| TOTAL.....  | 5.476.546,30      | 258.046.026,80   | 232.446.041,20   | 100               | 4.711   | 4.24  |
| <b>SUPERINTENDÊNCIA DO PLANO DE VALORIZAÇÃO ECONÔMICA DA AMAZÔNIA</b>                   |                   |                  |                  |                   |         |       |
| Orçamento Geral e Suplementação.....  | 1.451.038.659,80  | 1.831.009.375,40 | 2.188.093.800,60 | 100               | 126     | 15    |
| Créditos Especiais.....   | —                 | —                | —                | —                 | —       | —     |
| Créditos Extraordinários.....   | —                 | —                | —                | —                 | —       | —     |
| Créditos Especiais Transferidos.....  | —                 | —                | —                | —                 | —       | —     |
| Despesas de Exercícios Anteriores.....  | —                 | —                | —                | —                 | —       | —     |
| Restos a Pagar.....   | —                 | —                | —                | —                 | —       | —     |
| TOTAL.....  | 1.451.038.659,80  | 1.831.009.375,40 | 2.188.093.800,60 | 100               | 126     | 15    |
| <b>SUPERINTENDÊNCIA DO PLANO DE VALORIZAÇÃO ECONÔMICA DA FRONTEIRA SUDOESTE DO PAÍS</b> |                   |                  |                  |                   |         |       |
| Orçamento Geral e Suplementação.....  | —                 | —                | 500.000.000,00   | —                 | —       | 10    |
| Créditos Especiais.....   | —                 | —                | —                | —                 | —       | —     |
| Créditos Extraordinários.....   | —                 | —                | —                | —                 | —       | —     |
| Créditos Especiais Transferidos.....  | —                 | —                | —                | —                 | —       | —     |
| Créditos Extraordinários Transferidos.....  | —                 | —                | —                | —                 | —       | —     |
| Despesas de Exercícios Anteriores.....  | —                 | —                | —                | —                 | —       | —     |
| Restos a Pagar.....   | —                 | —                | —                | —                 | —       | —     |
| TOTAL.....  | —                 | —                | 500.000.000,00   | —                 | —       | 10    |

## DESPESA DA UNIÃO

### Paga e Restos a Pagar

| ÓRGÃOS ADMINISTRATIVOS   | NÚMEROS ABSOLUTOS        |                          |                          | NÚMEROS RELATIVOS |            |            |
|--|--------------------------|--------------------------|--------------------------|-------------------|------------|------------|
|  | 1956                     | 1957                     | 1958                     | 1956              | 1957       | 1958       |
| <b>MINISTÉRIO DA AERONÁUTICA</b>   |                          |                          |                          |                   |            |            |
| Orçamento Geral e Suplementação.....   | 4.548.817.769,50         | 8.165.436.551,80         | 10.403.637.316,00        | 100               | 180        | 229        |
| Créditos Especiais.....  | 1.133.553.749,40         | 496.760.139,20           | —                        | 100               | 44         | —          |
| Créditos Extraordinários.....  | —                        | —                        | —                        | —                 | —          | —          |
| Créditos Especiais Transferidos.....   | —                        | —                        | —                        | —                 | —          | —          |
| Créditos Extraordinários Transferidos.....   | —                        | —                        | —                        | —                 | —          | —          |
| Despesas de Exercícios Anteriores.....   | —                        | —                        | —                        | —                 | —          | —          |
| Restos a Pagar.....  | 14.246.425,90            | 56.154.450,10            | 67.306.588,60            | 100               | 394        | 472        |
| <b>TOTAL.....</b>  | <b>5.696.617.944,80</b>  | <b>8.718.351.141,10</b>  | <b>10.470.943.904,60</b> | <b>100</b>        | <b>153</b> | <b>184</b> |
| <b>MINISTÉRIO DA AGRICULTURA</b>   |                          |                          |                          |                   |            |            |
| Orçamento Geral e Suplementação.....   | 2.895.863.551,40         | 4.594.369.244,30         | 4.935.274.364,10         | 100               | 159        | 170        |
| Créditos Especiais.....  | 6.571.325,00             | 28.331.162,40            | 35.423.217,90            | 100               | 431        | 539        |
| Créditos Extraordinários.....  | 20.000.000,00            | —                        | —                        | 100               | —          | —          |
| Créditos Especiais Transferidos.....   | 27.728.717,40            | 14.000.000,00            | 49.603.950,00            | 100               | 50         | 179        |
| Créditos Extraordinários Transferidos.....   | —                        | —                        | —                        | —                 | —          | —          |
| Despesas de Exercícios Anteriores.....   | —                        | —                        | 82.260,00                | —                 | —          | 100        |
| Restos a Pagar de 1949— Registrados pelo Tribunal de Contas e não relacionados.....  | —                        | —                        | —                        | —                 | —          | —          |
| Restos a Pagar.....  | 312.541.163,20           | 734.203.565,70           | 1.152.420.735,60         | 100               | 235        | 369        |
| <b>TOTAL.....</b>  | <b>3.262.704.757,00</b>  | <b>5.370.903.972,40</b>  | <b>6.172.804.527,60</b>  | <b>100</b>        | <b>165</b> | <b>189</b> |
| <b>MINISTÉRIO DA EDUCAÇÃO E CULTURA</b>  |                          |                          |                          |                   |            |            |
| Orçamento Geral e Suplementação.....   | 3.339.893.160,60         | 5.311.005.922,60         | 7.158.325.160,80         | 100               | 159        | 214        |
| Créditos Especiais.....  | 104.671.633,50           | 80.600.635,50            | 53.484.000,00            | 100               | 77         | 1          |
| Créditos Extraordinários.....  | —                        | —                        | —                        | —                 | —          | —          |
| Créditos Especiais Transferidos.....   | 5.140.400,00             | 21.859.355,30            | 46.886.207,60            | 100               | 425        | 912        |
| Créditos Extraordinários Transferidos.....   | —                        | —                        | —                        | —                 | —          | —          |
| Despesas de Exercícios Anteriores.....   | —                        | 2.500.000,00             | —                        | —                 | 100        | —          |
| Restos a Pagar de 1949 — Registrados pelo Tribunal de Contas e não relacionados..... | —                        | —                        | —                        | —                 | —          | —          |
| Restos a Pagar.....  | 637.153.901,10           | 913.567.114,80           | 2.046.574.689,10         | 100               | 143        | 321        |
| <b>TOTAL.....</b>  | <b>4.086.859.095,20</b>  | <b>6.329.533.028,20</b>  | <b>9.305.270.057,50</b>  | <b>100</b>        | <b>155</b> | <b>228</b> |
| <b>MINISTÉRIO DA FAZENDA</b>   |                          |                          |                          |                   |            |            |
| Orçamento Geral e Suplementação.....   | 13.263.717.065,50        | 20.141.850.151,20        | 25.492.791.069,80        | 100               | 152        | 192        |
| Créditos Especiais.....  | 27.581.205.427,20        | 576.789.950,00           | 541.391.237,00           | 100               | 2          | 0          |
| Créditos Extraordinários.....  | 51.500.000,00            | 52.000.000,00            | —                        | 100               | 101        | —          |
| Créditos Especiais Transferidos.....   | 2.782.639.124,30         | 1.200.201.207,30         | 534.296.895,00           | 100               | 43         | 0          |
| Créditos Extraordinários Transferidos.....   | —                        | —                        | —                        | —                 | —          | —          |
| Créditos Especiais Reinscritos.....  | —                        | —                        | —                        | —                 | —          | —          |
| Despesas de Exercícios Anteriores.....   | 2.217.017,70             | 847.620,70               | 2.338.496,50             | 100               | 38         | 106        |
| Restos a Pagar de 1949 — Registrados pelo Tribunal de Contas e não relacionados..... | —                        | —                        | —                        | —                 | —          | —          |
| Restos a Pagar.....  | 2.800.083.319,70         | 2.212.186.509,90         | 2.573.550.151,30         | 100               | 79         | 1          |
| <b>TOTAL.....</b>  | <b>46.481.361.954,40</b> | <b>24.183.875.439,10</b> | <b>29.144.367.759,60</b> | <b>100</b>        | <b>52</b>  | <b>1</b>   |
| <b>MINISTÉRIO DA GUERRA</b>  |                          |                          |                          |                   |            |            |
| Orçamento Geral e Suplementação.....   | 9.591.032.643,20         | 16.658.527.942,50        | 19.671.638.796,00        | 100               | 174        | 205        |
| Créditos Especiais.....  | 3.707.065.398,30         | 8.704.083,30             | 47.275.830,70            | 100               | 0          | 0          |
| Créditos Extraordinários.....  | —                        | 23.877.391,70            | —                        | —                 | 100        | —          |
| Créditos Especiais Transferidos.....   | 74.640.956,50            | 222.021.777,40           | 180.249.007,00           | 100               | 297        | 241        |
| Créditos Extraordinários Transferidos.....   | —                        | 80.000.000,00            | 92.946.232,70            | —                 | 100        | 116        |
| Despesas de Exercícios Anteriores.....   | —                        | —                        | —                        | —                 | —          | —          |
| Restos a Pagar.....  | 338.088.231,80           | 296.496.470,30           | 171.539.032,80           | 100               | 88         | 507        |
| Revigorado.....  | —                        | 56.772,00                | —                        | —                 | 100        | —          |
| <b>TOTAL.....</b>  | <b>13.710.827.229,80</b> | <b>17.289.664.437,20</b> | <b>20.163.648.899,20</b> | <b>100</b>        | <b>126</b> | <b>147</b> |
| <b>MINISTÉRIO DA JUSTIÇA E NEGÓCIOS INTERIORES</b>                                   |                          |                          |                          |                   |            |            |
| Orçamento Geral e Suplementação.....   | 2.357.966.625,70         | 4.561.378.077,00         | 5.040.321.554,30         | 100               | 193        | 214        |
| Créditos Especiais.....  | 547.104.195,40           | 87.725.358,00            | 37.139.516,60            | 100               | 16         | 0          |
| Créditos Extraordinários.....  | —                        | —                        | —                        | —                 | —          | —          |
| Créditos Especiais Transferidos.....   | 275.000,00               | 146.572,00               | 4.842.573,10             | 100               | 53         | 1.761      |
| Créditos Extraordinários Transferidos.....   | —                        | —                        | —                        | —                 | —          | —          |
| Despesas de Exercícios Anteriores.....   | —                        | —                        | —                        | —                 | —          | —          |
| Restos a Pagar de 1949 — Registrados pelo Tribunal de Contas e não relacionados..... | —                        | —                        | —                        | —                 | —          | —          |
| Restos a Pagar.....  | 230.068.652,30           | 312.183.890,40           | 287.513.616,40           | 100               | 136        | 125        |
| <b>TOTAL.....</b>  | <b>3.135.414.473,40</b>  | <b>4.961.433.897,40</b>  | <b>5.369.817.260,40</b>  | <b>100</b>        | <b>158</b> | <b>17</b>  |
| <b>MINISTÉRIO DA MARINHA</b>   |                          |                          |                          |                   |            |            |
| Orçamento Geral e Suplementação.....   | 4.989.819.500,90         | 8.395.408.773,10         | 9.698.095.601,10         | 100               | 168        | 194        |
| Créditos Especiais.....  | 1.652.981.673,60         | —                        | —                        | 100               | —          | —          |
| Créditos Extraordinários.....  | —                        | —                        | —                        | —                 | —          | —          |

## DESPESA DA UNIÃO

## Paga e Restos a Pagar

| ÓRGÃOS ADMINISTRATIVOS   | NÚMEROS RELATIVOS  |                    |                    | NÚMEROS RELATIVOS |        |      |
|--|--------------------|--------------------|--------------------|-------------------|--------|------|
|  | 1956               | 1957               | 1958               | 1956              | 1957   | 1958 |
|  | Cr\$               | Cr\$               | Cr\$               |                   |        |      |
| Créditos Especiais Transferidos.....   | —                  | —                  | —                  | —                 | —      | —    |
| Créditos Extraordinários Transferidos.....   | —                  | —                  | —                  | —                 | —      | —    |
| Despesas de Exercícios Anteriores.....   | —                  | —                  | —                  | —                 | —      | —    |
| Restos a Pagar.....  | 186.672.711,80     | 215.943.307,80     | 460.987.842,50     | 100               | 115    |      |
| TOTAL.....   | 6.829.473.886,30   | 8.611.352.080,90   | 10.159.083.643,40  | 100               | 126    |      |
| <b>MINISTÉRIO DAS RELAÇÕES EXTERIORES</b>  |                    |                    |                    |                   |        |      |
| Orçamento Geral e Suplementação.....   | 404.473.983,40     | 534.852.100,70     | 571.156.730,20     | 100               | 132    |      |
| Créditos Especiais.....  | 1.482.000,00       | 19.999.998,16      | 103.000.000,00     | 100               | 1.350  | 5,1  |
| Créditos Extraordinários.....  | —                  | —                  | —                  | —                 | —      | —    |
| Créditos Especiais Transferidos.....   | —                  | 27.060.000,40      | 2.000.000,00       | —                 | 100    | —    |
| Créditos Extraordinários Transferidos.....   | —                  | —                  | —                  | —                 | —      | —    |
| Despesas de Exercícios Anteriores.....   | —                  | —                  | —                  | —                 | —      | —    |
| Restos a Pagar de 1949 — Registrados pelo Tribunal de Contas e não relacionados..... | —                  | —                  | —                  | —                 | —      | —    |
| Restos a Pagar.....  | 54.988.705,90      | 140.014.457,80     | 76.398.792,60      | 100               | 255    | —    |
| TOTAL.....   | 460.944.689,30     | 721.926.557,00     | 752.555.522,80     | 100               | 157    |      |
| <b>MINISTÉRIO DE SAÚDE</b>   |                    |                    |                    |                   |        |      |
| Orçamento Geral e Suplementação.....   | 2.526.776.007,30   | 3.440.786.039,10   | 4.472.428.462,80   | 100               | 136    |      |
| Créditos Especiais.....  | 3.175.790,20       | 125.055.000,00     | 4.000.000,00       | 100               | 3.938  |      |
| Créditos Extraordinários.....  | —                  | 33.000.000,00      | 200.000,00         | —                 | 100    | —    |
| Créditos Especiais Transferidos.....   | 5.000.000,00       | 901.565,80         | —                  | 100               | 18     | —    |
| Despesas de Exercícios Anteriores.....   | —                  | —                  | 35.050.000,00      | —                 | —      | —    |
| Restos a Pagar.....  | 441.355.984,10     | 555.924.884,00     | 689.914.873,50     | 100               | 126    | —    |
| TOTAL.....   | 2.976.307.781,60   | 4.155.667.488,90   | 5.201.593.335,30   | 100               | 140    |      |
| <b>MINISTÉRIO DO TRABALHO INDÚSTRIA E COMÉRCIO</b>                                   |                    |                    |                    |                   |        |      |
| Orçamento Geral e Suplementação.....   | 717.691.103,00     | 863.690.755,70     | 1.880.003.120,10   | 100               | 120    |      |
| Créditos Especiais.....  | 305.434,40         | 255.000.000,00     | —                  | 100               | 83.607 | —    |
| Créditos Extraordinários.....  | —                  | —                  | —                  | —                 | —      | —    |
| Créditos Especiais Transferidos.....   | 600.000,00         | 1.133.187,80       | —                  | 100               | 189    | —    |
| Créditos Extraordinários Transferidos.....   | —                  | —                  | —                  | —                 | —      | —    |
| Despesas de Exercícios Anteriores.....   | 70.880,00          | 3.800,00           | —                  | 100               | 6      | —    |
| Restos a Pagar.....  | 1.505.997.683,00   | 1.715.564.377,60   | 754.567.232,80     | 100               | 114    | —    |
| TOTAL.....   | 2.224.665.100,40   | 2.833.392.121,10   | 2.634.570.352,90   | 100               | 127    |      |
| <b>MINISTÉRIO DA VIAÇÃO E OBRAS PÚBLICAS</b>   |                    |                    |                    |                   |        |      |
| Orçamento Geral e Suplementação.....   | 11.982.133.348,50  | 24.633.896.855,90  | 30.082.802.486,40  | 100               | 206    |      |
| Créditos Especiais.....  | 959.674.234,90     | 1.552.868.173,90   | 431.948.498,90     | 100               | 162    |      |
| Créditos Extraordinários.....  | —                  | —                  | —                  | —                 | —      | —    |
| Créditos Especiais Transferidos.....   | 106.350.281,20     | 365.478.997,60     | 977.391.757,60     | 100               | 344    |      |
| Créditos Extraordinários Transferidos.....   | —                  | —                  | 5.000.000.000,00   | —                 | —      | —    |
| Despesas de Exercícios Anteriores.....   | 359,50             | —                  | —                  | 0                 | —      | —    |
| Restos a Pagar de 1949 — Registrados pelo Tribunal de Contas e não relacionados..... | —                  | 41.262,80          | —                  | —                 | 100    | —    |
| Restos a Pagar.....  | 1.333.582.908,20   | 2.411.621.764,50   | 5.191.426.061,50   | 100               | 181    | —    |
| TOTAL.....   | 14.381.741.132,30  | 28.963.907.054,70  | 41.683.568.804,40  | 100               | 201    |      |
| <b>PODER JUDICIÁRIO</b>  |                    |                    |                    |                   |        |      |
| Orçamento Geral e Suplementação.....   | 512.830.014,30     | 1.200.719.869,70   | 1.041.725.378,50   | 100               | 234    | 2    |
| Créditos Especiais.....  | 5.262.608,60       | 114.908.391,40     | 133.686.318,70     | 100               | 2.183  | 25   |
| Créditos Extraordinários.....  | —                  | —                  | —                  | —                 | —      | —    |
| Créditos Especiais Transferidos.....   | 1.627.093,70       | 6.987.997,50       | 5.526.449,10       | 100               | 430    | 3    |
| Créditos Extraordinários Transferidos.....   | —                  | —                  | —                  | —                 | —      | —    |
| Despesas de Exercícios Anteriores.....   | 11.893,60          | 1.700,00           | —                  | 100               | 17     | —    |
| Restos a Pagar.....  | 20.772.933,30      | 9.155.505,30       | 14.564.028,20      | 100               | 44     | —    |
| TOTAL.....   | 540.504.543,50     | 1.331.773.463,90   | 1.195.502.174,50   | 100               | 246    | 2    |
| TOTAL GERAL.....   | 107.028.203.311,00 | 118.711.590.802,90 | 148.478.452.288,50 | 100               | 111    | 1    |

## DESPESA SEGUNDO A NATUREZA

## Custeio

| ÓRGÃOS ADMINISTRATIVOS  | NÚMEROS ABSOLUTOS        |                          |                          | NÚMEROS RELATIVOS |           |           |
|---|--------------------------|--------------------------|--------------------------|-------------------|-----------|-----------|
|   | 1956                     | 1957                     | 1958                     | 1956              | 1957      | 1958      |
| <b>PODER LEGISLATIVO</b>  | Cr\$                     | Cr\$                     | Cr\$                     |                   |           |           |
| Câmara dos Deputados.....   | 352.588.413,90           | 339.821.269,60           | 373.725.928,00           | 100               | 96        | 106       |
| Senado Federal.....   | 152.998.746,20           | 144.592.200,00           | 158.876.529,90           | 100               | 95        | 104       |
| <b>ÓRGÃOS AUXILIARES</b>  |                          |                          |                          |                   |           |           |
| Tribunal de Contas.....   | 36.684.375,10            | 77.577.888,80            | 102.763.133,30           | 100               | 211       | 280       |
| Conselho Nacional de Economia.....  | 14.673.933,20            | 24.721.184,30            | 27.043.308,50            | 100               | 168       | 184       |
| <b>PODER EXECUTIVO</b>  |                          |                          |                          |                   |           |           |
| Presidência da República.....   | 16.721.993,10            | 89.177.351,70            | 104.255.149,60           | 100               | 533       | 623       |
| Departamento Administrativo do Serviço Público.....                                   | 39.236.864,10            | 83.270.523,80            | 89.407.434,80            | 100               | 212       | 228       |
| Estado Maior das Forças Armadas.....  | 14.532.008,20            | 18.532.995,80            | 23.840.603,90            | 100               | 128       | 164       |
| Comissão de Readaptação dos Incapazes das Forças Armadas.....                         | 2.610.936,50             | 4.409.592,90             | 5.017.244,00             | 100               | 169       | 192       |
| Comissão de Reparções de Guerra.....  | 420.241,70               | 438.474,40               | 436.800,00               | 100               | 104       | 104       |
| Comissão do Vale do São Francisco.....  | 41.411.552,00            | 60.000.000,00            | 80.200.000,00            | 100               | 145       | 194       |
| Conselho Nacional de Água e Energia Elétrica.....                                     | 3.484.257,80             | 6.986.690,60             | 7.290.553,50             | 100               | 201       | 209       |
| Conselho Nacional do Petróleo.....  | 20.382.683,50            | 29.617.375,10            | 35.565.359,00            | 100               | 145       | 174       |
| Conselho de Segurança Nacional.....   | 5.332.470,30             | 8.001.990,80             | 7.424.956,20             | 100               | 150       | 139       |
| Superintendência do Plano de Valorização Econômica da Amazônia.....                   | 48.733.034,00            | 60.360.000,00            | 96.000.000,00            | 100               | 124       | 197       |
| Superintendência do Plano de Valorização Econômica da Fronteira Sudoeste do País..... | —                        | —                        | —                        | —                 | —         | —         |
| Ministério da Aeronáutica.....  | 4.341.478.898,20         | 5.655.297.284,10         | 7.069.663.336,00         | 100               | 130       | 163       |
| Ministério da Agricultura.....  | 1.457.604.663,20         | 2.365.762.080,50         | 2.892.506.430,90         | 100               | 162       | 198       |
| Ministério da Educação e Cultura.....   | 1.021.020.610,70         | 1.879.578.426,30         | 2.607.517.110,10         | 100               | 184       | 255       |
| Ministério da Fazenda.....  | 27.434.195.427,90        | 3.519.603.437,30         | 4.074.360.634,10         | 100               | 13        | 0,14      |
| Ministério da Guerra.....   | 11.084.096.354,30        | 13.105.682.071,70        | 15.373.856.471,80        | 100               | 118       | 139       |
| Ministério da Justiça e Negócios Interiores.....                                      | 2.490.908.882,60         | 3.781.385.159,10         | 4.116.747.601,10         | 100               | 152       | 165       |
| Ministério da Marinha.....  | 4.790.463.217,00         | 5.929.539.604,40         | 7.032.416.994,60         | 100               | 124       | 147       |
| Ministério das Relações Exteriores.....   | 391.926.957,80           | 556.416.927,20           | 567.578.308,20           | 100               | 142       | 145       |
| Ministério da Saúde.....  | 711.853.315,80           | 1.385.468.765,80         | 1.492.456.858,60         | 100               | 195       | 210       |
| Ministério do Trabalho, Indústria e Comércio.....                                     | 353.732.603,40           | 745.416.166,20           | 883.725.554,00           | 100               | 211       | 250       |
| Ministério da Viação e Obras Públicas.....  | 3.132.882.587,10         | 7.058.499.058,10         | 5.273.498.692,80         | 100               | 225       | 168       |
| <b>PODER JUDICIÁRIO</b>   |                          |                          |                          |                   |           |           |
| Supremo Tribunal Federal.....   | 22.641.133,00            | 37.946.571,10            | 39.276.859,20            | 100               | 168       | 173       |
| Tribunal Federal de Recursos.....   | 70.696.916,50            | 355.532.126,60           | 77.382.460,50            | 100               | 503       | 109       |
| Justiça Militar.....  | 52.794.328,80            | 65.972.346,60            | 68.182.129,00            | 100               | 125       | 129       |
| Justiça Eleitoral.....  | 129.734.550,50           | 299.684.793,30           | 371.610.417,40           | 100               | 231       | 286       |
| Justiça do Trabalho.....  | 143.196.419,60           | 254.566.635,10           | 296.384.446,70           | 100               | 175       | 207       |
| Justiça do Distrito Federal.....  | 112.164.812,00           | 187.667.631,80           | 193.773.209,30           | 100               | 167       | 173       |
| <b>TOTAL</b> .....  | <b>58.491.203.188,00</b> | <b>48.131.526.623,00</b> | <b>53.542.745.515,50</b> | <b>100</b>        | <b>82</b> | <b>91</b> |

## DESPESA SEGUNDO A NATUREZA

## Transferências

| ÓRGÃOS ADMINISTRATIVOS  | NÚMEROS ABSOLUTOS        |                          |                          | NÚMEROS RELATIVOS |            |            |
|---|--------------------------|--------------------------|--------------------------|-------------------|------------|------------|
|   | 1956                     | 1957                     | 1958                     | 1956              | 1957       | 1958       |
|   | Cr\$                     | Cr\$                     | Cr\$                     |                   |            |            |
| <b>PODER LEGISLATIVO</b>  |                          |                          |                          |                   |            |            |
| Câmara dos Deputados.....   | —                        | —                        | —                        | —                 | —          | —          |
| Senado Federal.....   | —                        | —                        | —                        | —                 | —          | —          |
| <b>ÓRGÃOS AUXILIARES</b>  |                          |                          |                          |                   |            |            |
| Tribunal de Contas.....   | —                        | —                        | —                        | —                 | —          | —          |
| Conselho Nacional de Economia.....  | —                        | —                        | —                        | —                 | —          | —          |
| <b>PODER EXECUTIVO</b>  |                          |                          |                          |                   |            |            |
| Presidência da República.....   | 474.154.000,00           | 828.270.160,00           | 740.607.820,00           | 100               | 175        | 156        |
| Departamento Administrativo do Serviço Público.....                                   | 600.000,00               | 616.800,00               | 600.000,00               | 100               | 103        | 100        |
| Estado Maior das Fôrças Armadas.....  | —                        | —                        | —                        | —                 | —          | —          |
| Comissão de Readaptação dos Incapazes das Fôrças Armadas.....                         | —                        | —                        | —                        | —                 | —          | —          |
| Comissão de Reparações de Guerra.....   | —                        | —                        | —                        | —                 | —          | —          |
| Comissão do Vale de São Francisco.....  | —                        | —                        | —                        | —                 | —          | —          |
| Conselho Nacional de Águas e Energia Elétrica.....                                    | —                        | —                        | —                        | —                 | —          | —          |
| Conselho Nacional do Petróleo.....  | —                        | —                        | —                        | —                 | —          | —          |
| Conselho de Segurança Nacional.....   | —                        | 250.000.000,00           | 225.000.000,00           | —                 | 100        | 90         |
| Superintendência do Plano de Valorização Econômica da Amazônia.....                   | 123.320.000,00           | 37.242.482,00            | 23.000.000,00            | 100               | 30         | 19         |
| Superintendência do Plano de Valorização Econômica da Fronteira Sudoeste do País..... | —                        | —                        | —                        | —                 | —          | —          |
| Ministério da Aeronáutica.....  | 651.354.340,10           | 992.093.715,80           | 1.684.592.951,60         | 100               | 152        | 259        |
| Ministério da Agricultura.....  | 483.241.739,00           | 839.720.108,00           | 806.239.450,10           | 100               | 174        | 167        |
| Ministério da Educação e Cultura.....   | 2.399.914.548,60         | 3.385.721.795,20         | 4.205.251.996,60         | 100               | 141        | 175        |
| Ministério da Fazenda.....  | 12.992.817.620,90        | 11.949.117.999,20        | 15.761.315.489,40        | 100               | 92         | 121        |
| Ministério da Guerra.....   | 1.741.876.926,80         | 3.191.849.858,60         | 3.613.633.548,50         | 100               | 183        | 207        |
| Ministério da Justiça e Negócios Interiores.....                                      | 428.707.630,60           | 790.606.233,20           | 901.181.369,60           | 100               | 184        | 210        |
| Ministério da Marinha.....  | 629.946.633,00           | 1.571.981.986,20         | 1.893.836.328,30         | 100               | 250        | 301        |
| Ministério das Relações Exteriores.....   | 55.351.011,50            | 56.108.678,90            | 68.222.649,10            | 100               | 101        | 123        |
| Ministério da Saúde.....  | 882.729.599,80           | 1.029.752.100,00         | 1.235.396.903,90         | 100               | 117        | 140        |
| Ministério do Trabalho, Indústria e Comércio.....                                     | 1.865.278.591,00         | 1.826.313.040,00         | 1.737.744.280,00         | 100               | 98         | 1          |
| Ministério da Viação e Obras Públicas.....  | 6.535.137.489,40         | 12.161.301.186,90        | 21.594.332.418,40        | 100               | 186        | 330        |
| <b>PODER JUDICIÁRIO</b>   |                          |                          |                          |                   |            |            |
| Supremo Tribunal Federal.....   | —                        | —                        | —                        | —                 | —          | —          |
| Tribunal Federal de Recursos.....   | —                        | —                        | —                        | —                 | —          | —          |
| Justiça Militar.....  | —                        | —                        | —                        | —                 | —          | —          |
| Justiça Eleitoral.....  | —                        | —                        | —                        | —                 | —          | —          |
| Justiça do Trabalho.....  | —                        | —                        | —                        | —                 | —          | —          |
| Justiça do Distrito Federal.....  | —                        | —                        | —                        | —                 | —          | —          |
| <b>TOTAL.....</b>   | <b>29.264.410.130,70</b> | <b>38.910.696.144,00</b> | <b>54.490.955.185,50</b> | <b>100</b>        | <b>133</b> | <b>186</b> |

## DESPESA SEGUNDO A NATUREZA

## Desenvolvimento Econômico e Social

| ÓRGÃOS ADMINISTRATIVOS  | NÚMEROS ABSOLUTOS        |                          |                          | NÚMEROS RELATIVOS |            |            |
|---|--------------------------|--------------------------|--------------------------|-------------------|------------|------------|
|   | 1956                     | 1957                     | 1958                     | 1956              | 1957       | 1958       |
|   | Cr\$                     | Cr\$                     | Cr\$                     |                   |            |            |
| <b>PODER LEGISLATIVO</b>  |                          |                          |                          |                   |            |            |
| Câmara dos Deputados.....   | —                        | —                        | —                        | —                 | —          | —          |
| Senado Federal.....   | —                        | —                        | —                        | —                 | —          | —          |
| <b>ÓRGÃOS AUXILIARES</b>  |                          |                          |                          |                   |            |            |
| Tribunal de Contas.....   | —                        | —                        | —                        | —                 | —          | —          |
| Conselho Nacional de Economia.....  | —                        | —                        | —                        | —                 | —          | —          |
| <b>PODER EXECUTIVO</b>  |                          |                          |                          |                   |            |            |
| Presidência da República.....   | —                        | —                        | —                        | —                 | —          | —          |
| Departamento Administrativo do Serviço Público.....                                   | —                        | —                        | —                        | —                 | —          | —          |
| Estado Maior das Forças Armadas.....  | —                        | —                        | —                        | —                 | —          | —          |
| Comissão de Readaptação dos Incapazes das Forças Armadas.....                         | —                        | —                        | —                        | —                 | —          | —          |
| Comissão de Reparações de Guerra.....   | —                        | —                        | —                        | —                 | —          | —          |
| Comissão do Vale do São Francisco.....  | 609.500.000,00           | 1.244.500.000,00         | 1.537.800.000,00         | 100               | 204        | 252        |
| Conselho Nacional de Águas e Energia Elétrica.....                                    | —                        | —                        | —                        | —                 | —          | —          |
| Conselho Nacional de Petróleo.....  | —                        | —                        | —                        | —                 | —          | —          |
| Conselho de Segurança Nacional.....   | —                        | —                        | —                        | —                 | —          | —          |
| Superintendência do Plano de Valorização Econômica da Amazônia.....                   | 1.278.985.625,80         | 1.733.406.895,40         | 2.065.593.800,60         | 100               | 136        | 162        |
| Superintendência do Plano de Valorização Econômica da Fronteira Sudoeste do País..... | —                        | —                        | 500.000.000,00           | —                 | —          | 100        |
| Ministério da Aeronáutica.....  | 4.999.713,90             | 3.000.000,00             | 336.000.000,00           | 100               | 60         | 6.720      |
| Ministério da Agricultura.....  | 1.185.265.769,80         | 1.938.024.847,00         | 2.180.266.624,50         | 100               | 164        | 184        |
| Ministério da Educação e Cultura.....   | 555.965.020,00           | 888.022.327,60           | 2.238.881.134,90         | 100               | 160        | 403        |
| Ministério da Fazenda.....  | 5.334.099.957,70         | 6.083.246.336,00         | 6.750.939.287,20         | 100               | 114        | 127        |
| Ministério da Guerra.....   | 800.000,00               | 3.650.000,00             | 2.200.000,00             | 100               | 456        | 275        |
| Ministério da Justiça e Negócios Interiores.....                                      | 9.000.000,00             | 12.050.000,00            | 14.250.000,00            | 100               | 134        | 158        |
| Ministério da Marinha.....  | 1.027.210.150,00         | 553.700.000,00           | 389.118.645,00           | 100               | 54         | 0          |
| Ministério das Relações Exteriores.....   | —                        | —                        | —                        | —                 | —          | —          |
| Ministério da Saúde.....  | 1.225.309.640,50         | 1.366.333.557,40         | 2.206.596.362,80         | 100               | 112        | 180        |
| Ministério do Trabalho, Indústria e Comércio.....                                     | —                        | —                        | —                        | —                 | —          | —          |
| Ministério da Viação e Obras Públicas.....  | 1.224.996.761,50         | 3.123.314.869,90         | 3.340.903.399,10         | 100               | 255        | 273        |
| <b>PODER JUDICIÁRIO</b>   |                          |                          |                          |                   |            |            |
| Supremo Tribunal Federal.....   | —                        | —                        | —                        | —                 | —          | —          |
| Tribunal Federal de Recursos.....   | —                        | —                        | —                        | —                 | —          | —          |
| Justiça Militar.....  | —                        | —                        | —                        | —                 | —          | —          |
| Justiça Eleitoral.....  | —                        | —                        | —                        | —                 | —          | —          |
| Justiça do Trabalho.....  | —                        | —                        | —                        | —                 | —          | —          |
| Justiça do Distrito Federal.....  | —                        | —                        | —                        | —                 | —          | —          |
| <b>TOTAL.....</b>   | <b>12.456.132.639,20</b> | <b>16.949.248.831,30</b> | <b>21.562.549.254,10</b> | <b>100</b>        | <b>136</b> | <b>173</b> |

## DESPESA SEGUNDO A NATUREZA

## Investimentos

| ÓRGÃOS ADMINISTRATIVOS  | NÚMEROS ABSOLUTOS       |                         |                         | NÚMEROS RELATIVOS |            |            |
|---|-------------------------|-------------------------|-------------------------|-------------------|------------|------------|
|   | 1956                    | 1957                    | 1958                    | 1956              | 1957       | 1958       |
| <b>PODER LEGISLATIVO</b>  | Cr\$                    | Cr\$                    | Cr\$                    |                   |            |            |
| Câmara dos Deputados.....   | 203.000,00              | 3.100.000,00            | 2.500.000,00            | 100               | 1.550      | 1.250      |
| Senado Federal.....   | 550.000,00              | 550.000,00              | 550.000,00              | 100               | 100        | 100        |
| <b>ÓRGÃOS AUXILIARES</b>  |                         |                         |                         |                   |            |            |
| Tribunal de Contas.....   | 122.962,00              | 166.146,00              | 160.151,90              | 100               | 135        | 130        |
| Conselho Nacional de Economia.....  | 568.950,00              | 552.070,00              | 330.954,30              | 100               | 95         | 1          |
| <b>PODER EXECUTIVO</b>  |                         |                         |                         |                   |            |            |
| Presidência da República.....   | 820.000,00              | 6.260.000,00            | 5.400.000,00            | 100               | 763        | 659        |
| Departamento Administrativo do Serviço Público.....                                   | 1.367.456,80            | 1.215.379,80            | 1.371.998,30            | 100               | 89         | 100        |
| Estado Maior das Forças Armadas.....  | 827.104,80              | 1.075.588,10            | 563.481,30              | 100               | 130        | 1          |
| Comissão de Readaptação dos Incapazes das Forças Armadas.....                         | —                       | —                       | —                       | —                 | —          | —          |
| Comissão de Reparações de Guerra.....   | —                       | —                       | —                       | —                 | —          | —          |
| Comissão do Vale de São Francisco.....  | —                       | —                       | —                       | —                 | —          | —          |
| Conselho Nacional de Águas e Energias Elétrica.....                                   | 29.058,00               | 10.000,00               | 106.500,00              | 100               | 34         | 267        |
| Conselho Nacional do Petróleo.....  | —                       | —                       | —                       | —                 | —          | —          |
| Conselho de Segurança Nacional.....   | 144.076,00              | 44.056,00               | 21.085,00               | 100               | 31         | 1          |
| Superintendência do Plano de Valorização Econômica da Amazônia.....                   | —                       | —                       | 3.500.000,00            | —                 | —          | —          |
| Superintendência do Plano de Valorização Econômica da Fronteira Sudoeste do País..... | —                       | —                       | —                       | —                 | —          | —          |
| Ministério da Aeronáutica.....  | 685.224.992,60          | 1.555.200.002,00        | 1.361.687.616,30        | 100               | 227        | 199        |
| Ministério da Agricultura.....  | 136.592.585,00          | 185.065.774,50          | 196.222.749,20          | 100               | 135        | 144        |
| Ministério da Educação e Cultura.....   | 109.958.915,90          | 69.443.845,30           | 148.912.224,30          | 100               | 63         | 135        |
| Ministério da Fazenda.....  | 206.235.956,70          | 88.443.181,20           | 80.330.103,80           | 100               | 45         | 1          |
| Ministério da Guerra.....   | 884.035.948,70          | 655.842.482,50          | 852.345.339,10          | 100               | 74         | 1          |
| Ministério da Justiça e Negócios Interiores.....                                      | 206.797.960,20          | 266.337.177,80          | 288.852.444,40          | 100               | 129        | 140        |
| Ministério da Marinha.....  | 331.853.886,30          | 556.130.490,30          | 843.711.675,50          | 100               | 168        | 254        |
| Ministério das Relações Exteriores.....   | —                       | 12.246.727,30           | 11.754.565,50           | —                 | 100        | 1          |
| Ministério da Saúde.....  | 156.415.225,50          | 214.657.479,30          | 227.593.211,00          | 100               | 137        | 146        |
| Ministério do Trabalho, Indústria e Comércio.....                                     | 5.585.026,00            | 5.796.117,10            | 13.100.518,90           | 100               | 68         | 235        |
| Ministério da Viação e Obras Públicas.....  | 3.488.723.934,80        | 4.661.129.189,30        | 5.038.043.734,00        | 100               | 134        | 144        |
| <b>PODER JUDICIÁRIO</b>   |                         |                         |                         |                   |            |            |
| Supremo Tribunal Federal.....   | 927.390,00              | 190.000,00              | 270.000,00              | 100               | 20         | 1          |
| Tribunal Federal de Recursos.....   | 450.000,00              | 500.000,00              | 550.000,00              | 100               | 116        | 128        |
| Justiça Militar.....  | 5.666.950,00            | 1.420.080,00            | 1.858.050,00            | 100               | 39         | 1          |
| Justiça Eleitoral.....  | 3.150.000,00            | 1.387.629,20            | 3.317.769,00            | 100               | 44         | 105        |
| Justiça do Trabalho.....  | 550.148,90              | 1.227.733,20            | 1.484.650,00            | 100               | 232        | 280        |
| Justiça do Distrito Federal.....  | 560.000,00              | 3.080.000,00            | 1.975.350,00            | 100               | 550        | 352        |
| <b>TOTAL</b>  | <b>6.225.152.488,20</b> | <b>8.284.867.128,90</b> | <b>9.087.141.350,40</b> | <b>100</b>        | <b>133</b> | <b>146</b> |

## Participações Financeiras

| ÓRGÃOS ADMINISTRATIVOS  | NÚMEROS ABSOLUTOS     |                       |                       | NÚMEROS RELATIVOS |            |            |
|---|-----------------------|-----------------------|-----------------------|-------------------|------------|------------|
|   | 1956                  | 1957                  | 1958                  | 1956              | 1957       | 1958       |
| <b>PODER LEGISLATIVO</b>  | Cr\$                  | Cr\$                  | Cr\$                  |                   |            |            |
| Câmara dos Deputados.....   | —                     | —                     | —                     | —                 | —          | —          |
| Senado Federal.....   | —                     | —                     | —                     | —                 | —          | —          |
| <b>ÓRGÃOS AUXILIARES</b>  |                       |                       |                       |                   |            |            |
| Tribunal de Contas.....   | —                     | —                     | —                     | —                 | —          | —          |
| Conselho Nacional de Economia.....  | —                     | —                     | —                     | —                 | —          | —          |
| <b>PODER EXECUTIVO</b>  |                       |                       |                       |                   |            |            |
| Presidência da República.....   | —                     | —                     | —                     | —                 | —          | —          |
| Departamento Administrativo do Serviço Público.....                                   | —                     | —                     | —                     | —                 | —          | —          |
| Estado Maior das Forças Armadas.....  | —                     | —                     | —                     | —                 | —          | —          |
| Comissão de Readaptação dos Incapazes das Forças Armadas.....                         | —                     | —                     | —                     | —                 | —          | —          |
| Comissão de Reparações de Guerra.....   | —                     | —                     | —                     | —                 | —          | —          |
| Comissão do Vale de São Francisco.....  | —                     | —                     | —                     | —                 | —          | —          |
| Conselho Nacional de Águas e Energia Elétrica.....                                    | —                     | —                     | —                     | —                 | —          | —          |
| Conselho Nacional do Petróleo.....  | —                     | —                     | —                     | —                 | —          | —          |
| Conselho de Segurança Nacional.....   | —                     | —                     | —                     | —                 | —          | —          |
| Superintendência do Plano de Valorização Econômica da Amazônia.....                   | —                     | —                     | —                     | —                 | —          | —          |
| Superintendência do Plano de Valorização Econômica da Fronteira Sudoeste do País..... | —                     | —                     | —                     | —                 | —          | —          |
| Ministério da Aeronáutica.....  | —                     | —                     | —                     | —                 | —          | —          |
| Ministério da Agricultura.....  | —                     | —                     | —                     | —                 | —          | —          |
| Ministério da Educação e Cultura.....   | —                     | —                     | —                     | —                 | —          | —          |
| Ministério da Fazenda.....  | 211.976.949,50        | 389.656.145,30        | 917.992.003,30        | 100               | 184        | 433        |
| Ministério da Guerra.....   | —                     | —                     | —                     | —                 | —          | —          |
| Ministério da Justiça e Negócios Interiores.....                                      | —                     | —                     | —                     | —                 | —          | —          |
| Ministério da Marinha.....  | 50.000.000,00         | —                     | —                     | 100               | —          | —          |
| Ministério das Relações Exteriores.....   | 13.666.720,00         | —                     | —                     | 100               | —          | —          |
| Ministério da Saúde.....  | —                     | —                     | —                     | —                 | —          | —          |
| Ministério do Trabalho, Indústria e Comércio.....                                     | —                     | —                     | —                     | —                 | —          | —          |
| Ministério da Viação e Obras Públicas.....  | —                     | —                     | —                     | —                 | —          | —          |
| <b>PODER JUDICIÁRIO</b>   |                       |                       |                       |                   |            |            |
| Supremo Tribunal Federal.....   | —                     | —                     | —                     | —                 | —          | —          |
| Tribunal Federal de Recursos.....   | —                     | —                     | —                     | —                 | —          | —          |
| Justiça Militar.....  | —                     | —                     | —                     | —                 | —          | —          |
| Justiça Eleitoral.....  | —                     | —                     | —                     | —                 | —          | —          |
| Justiça do Trabalho.....  | —                     | —                     | —                     | —                 | —          | —          |
| Justiça do Distrito Federal.....  | —                     | —                     | —                     | —                 | —          | —          |
| <b>TOTAL</b>  | <b>275.643.669,50</b> | <b>389.656.145,30</b> | <b>917.992.003,30</b> | <b>100</b>        | <b>141</b> | <b>333</b> |



## DESPESA SEGUNDO A NATUREZA

## Amortização da Dívida Pública

| ÓRGÃOS ADMINISTRATIVOS  | NÚMEROS ABSOLUTOS     |                       |                       | NÚMEROS RELATIVOS |           |           |
|---|-----------------------|-----------------------|-----------------------|-------------------|-----------|-----------|
|   | 1956                  | 1957                  | 1958                  | 1956              | 1957      | 1958      |
|   | Cr\$                  | Cr\$                  | Cr\$                  |                   |           |           |
| <b>PODER LEGISLATIVO</b>  |                       |                       |                       |                   |           |           |
| Câmara dos Deputados.....   | —                     | —                     | —                     | —                 | —         | —         |
| Senado Federal.....   | —                     | —                     | —                     | —                 | —         | —         |
| <b>ÓRGÃOS AUXILIARES</b>  |                       |                       |                       |                   |           |           |
| Tribunal de Contas.....   | —                     | —                     | —                     | —                 | —         | —         |
| Conselho Nacional de Economia.....  | —                     | —                     | —                     | —                 | —         | —         |
| <b>PODER EXECUTIVO</b>  |                       |                       |                       |                   |           |           |
| Presidência da República.....   | —                     | —                     | —                     | —                 | —         | —         |
| Departamento Administrativo do Serviço Público.....                                   | —                     | —                     | —                     | —                 | —         | —         |
| Estado Maior das Forças Armadas.....  | —                     | —                     | —                     | —                 | —         | —         |
| Comissão de Readaptação dos Incapazes das Forças Armadas.....                         | —                     | —                     | —                     | —                 | —         | —         |
| Comissão de Reparações de Guerra.....   | —                     | —                     | —                     | —                 | —         | —         |
| Comissão do Vale do São Francisco.....  | —                     | —                     | —                     | —                 | —         | —         |
| Conselho Nacional de Águas e Energia Elétrica.....                                    | —                     | —                     | —                     | —                 | —         | —         |
| Conselho Nacional do Petróleo.....  | —                     | —                     | —                     | —                 | —         | —         |
| Conselho de Segurança Nacional.....   | —                     | —                     | —                     | —                 | —         | —         |
| Superintendência do Plano de Valorização Econômica da Amazônia.....                   | —                     | —                     | —                     | —                 | —         | —         |
| Superintendência do Plano de Valorização Econômica da Fronteira Sudoeste do País..... | —                     | —                     | —                     | —                 | —         | —         |
| Ministério da Aeronáutica.....  | 15.560.000,00         | 18.000.000,00         | 19.000.000,00         | 100               | 116       | 122       |
| Ministério da Agricultura.....  | —                     | —                     | —                     | —                 | —         | —         |
| Ministério da Educação e Cultura.....   | —                     | —                     | —                     | —                 | —         | —         |
| Ministério da Fazenda.....  | 299.821.044,00        | 207.624.023,20        | 185.812.775,40        | 100               | 69        | 62        |
| Ministério da Guerra.....   | —                     | —                     | —                     | —                 | —         | —         |
| Ministério da Justiça e Negócios Interiores.....                                      | —                     | —                     | —                     | —                 | —         | —         |
| Ministério da Marinha.....  | —                     | —                     | —                     | —                 | —         | —         |
| Ministério das Relações Exteriores.....   | —                     | —                     | —                     | —                 | —         | —         |
| Ministério da Saúde.....  | —                     | —                     | —                     | —                 | —         | —         |
| Ministério do Trabalho, Indústria e Comércio.....                                     | —                     | —                     | —                     | —                 | —         | —         |
| Ministério da Viação e Obras Públicas.....  | —                     | —                     | —                     | —                 | —         | —         |
| <b>PODER JUDICIÁRIO</b>   |                       |                       |                       |                   |           |           |
| Supremo Tribunal Federal.....   | —                     | —                     | —                     | —                 | —         | —         |
| Tribunal Federal de Recursos.....   | —                     | —                     | —                     | —                 | —         | —         |
| Justiça Militar.....  | —                     | —                     | —                     | —                 | —         | —         |
| Justiça Eleitoral.....  | —                     | —                     | —                     | —                 | —         | —         |
| Justiça do Trabalho.....  | —                     | —                     | —                     | —                 | —         | —         |
| Justiça do Distrito Federal.....  | —                     | —                     | —                     | —                 | —         | —         |
| <b>TOTAL.....</b>   | <b>315.381.044,00</b> | <b>225.624.023,20</b> | <b>204.812.775,40</b> | <b>100</b>        | <b>72</b> | <b>65</b> |

## DESPESAS DE EXERCÍCIOS ANTERIORES

| ÓRGÃOS ADMINISTRATIVOS                                   | NÚMEROS ABSOLUTOS |                     |                     |                      | NÚMEROS RELATIVOS |               |               |                |
|--|-------------------|---------------------|---------------------|----------------------|-------------------|---------------|---------------|----------------|
|  | 1955              | 1956                | 1957                | 1958                 | 1955              | 1956          | 1957          | 1958           |
|  | Cr\$              | Cr\$                | Cr\$                | Cr\$                 |                   |               |               |                |
| <b>PODER EXECUTIVO</b>                                   |                   |                     |                     |                      |                   |               |               |                |
| Presidência da República e Órgãos Subordina-<br>dos..... | —                 | —                   | —                   | —                    | —                 | —             | —             | —              |
| <b>MINISTÉRIOS.</b>                                      |                   |                     |                     |                      |                   |               |               |                |
| Aeronáutica.....   | —                 | —                   | —                   | —                    | —                 | —             | —             | —              |
| Agricultura.....   | —                 | —                   | —                   | 82.260,00            | —                 | —             | —             | 100            |
| Educação e Cultura.....                                  | —                 | —                   | —                   | —                    | —                 | —             | —             | —              |
| Fazenda.....   | 5.449,00          | 2.217.017,70        | 2.500.000,00        | 2.346.719,90         | 100               | 44.340        | 50.000        | 46.940         |
| Guerra.....  | —                 | —                   | 847.620,70          | —                    | —                 | —             | 100           | —              |
| Justiça e Negócios Interiores.....                       | —                 | —                   | —                   | —                    | —                 | —             | —             | —              |
| Marinha.....   | —                 | —                   | —                   | —                    | —                 | —             | —             | —              |
| Relações Exteriores.....                                 | —                 | —                   | —                   | —                    | —                 | —             | —             | —              |
| Saúde.....   | —                 | —                   | —                   | 35.050.000,00        | —                 | —             | —             | 100            |
| Trabalho, Indústria e Comércio.....                      | —                 | 70.880,00           | 3.800,00            | —                    | —                 | 100           | 6             | —              |
| Viação e Obras Públicas.....                             | —                 | 359,50              | 41.262,80           | —                    | —                 | 0             | 100           | —              |
| <b>PODER JUDICIÁRIO</b>                                  |                   |                     |                     |                      |                   |               |               |                |
| Justiça Eleitoral.....                                   | —                 | 11.893,60           | 1.700,00            | —                    | —                 | 100           | 17            | —              |
| <b>TOTAL.....</b>  | <b>5.449,00</b>   | <b>2.300.150,80</b> | <b>3.394.383,50</b> | <b>37.478.979,90</b> | <b>100</b>        | <b>46.000</b> | <b>67.880</b> | <b>749.580</b> |

## RESTOS A PAGAR DE 1949

## REGISTRADOS NO TRIBUNAL DE CONTAS E NÃO RELACIONADOS

| ÓRGÃOS ADMINISTRATIVOS                           | NÚMEROS ABSOLUTOS |          |          |                  |          | NÚMEROS RELATIVOS |          |          |            |          |
|--|-------------------|----------|----------|------------------|----------|-------------------|----------|----------|------------|----------|
|  | 1954              | 1955     | 1956     | 1957             | 1958     | 1954              | 1955     | 1956     | 1957       | 1958     |
|  | Cr\$              | Cr\$     | Cr\$     | Cr\$             | Cr\$     |                   |          |          |            |          |
| Ministério da Agricultura.....                   | —                 | —        | —        | —                | —        | —                 | —        | —        | —          | —        |
| Ministério da Justiça e Negócios Interiores..... | 25.000,00         | —        | —        | —                | —        | 100               | —        | —        | —          | —        |
| Ministério da Viação e Obras Públicas.....       | —                 | —        | —        | 41.262,80        | —        | —                 | —        | —        | 100        | —        |
| <b>TOTAL.....</b>                                | <b>25.000,00</b>  | <b>—</b> | <b>—</b> | <b>41.262,80</b> | <b>—</b> | <b>100</b>        | <b>—</b> | <b>—</b> | <b>164</b> | <b>—</b> |

## RESTOS A PAGAR DE 1950

## REGISTRADOS NO TRIBUNAL DE CONTAS E NÃO RELACIONADOS

| ÓRGÃOS ADMINISTRATIVOS                     | NÚMEROS ABSOLUTOS   |                     |          |          |          | NÚMEROS RELATIVOS |            |          |          |          |
|--|---------------------|---------------------|----------|----------|----------|-------------------|------------|----------|----------|----------|
|  | 1954                | 1955                | 1956     | 1957     | 1958     | 1954              | 1955       | 1956     | 1957     | 1958     |
|  | Cr\$                | Cr\$                | Cr\$     | Cr\$     | Cr\$     |                   |            |          |          |          |
| Ministério da Viação e Obras Públicas..... | 1.909.782,80        | 3.307.718,00        | —        | —        | —        | 100               | 173        | —        | —        | —        |
| <b>TOTAL.....</b>                          | <b>1.909.782,80</b> | <b>3.307.718,00</b> | <b>—</b> | <b>—</b> | <b>—</b> | <b>100</b>        | <b>173</b> | <b>—</b> | <b>—</b> | <b>—</b> |

# DEMONSTRAÇÃO DA DESPESA PAGA NAS DIVERSAS UNIDADES FEDERATIVAS E NA DELEGACIA DO TESOUREO BRASILEIRO EM NEW YORK

Nos Exercícios de 1949 a 1958

EM MILHARES DE CRUZEIROS

| UNIDADES<br>FEDERATIVAS                                | EXERCÍCIOS        |                   |                   |                   |                   |                   |                   |                    |                    |                    |
|--|-------------------|-------------------|-------------------|-------------------|-------------------|-------------------|-------------------|--------------------|--------------------|--------------------|
|  | 1949              | 1950              | 1951              | 1952              | 1953              | 1954              | 1955              | 1956               | 1957               | 1958               |
|  | Cr\$              | Cr\$              | Cr\$              | Cr\$              | Cr\$              | Cr\$              | Cr\$              | Cr\$               | Cr\$               | Cr\$               |
| Amazonas.....  | 44.444            | 58.989            | 49.405            | 58.969            | 98.114            | 91.111            | 123.204           | 217.380            | 228.883            | 313.803            |
| Pará.....  | 150.570           | 169.318           | 167.485           | 235.507           | 507.445           | 506.495           | 368.256           | 531.607            | 611.457            | 658.519            |
| Maranhão.....  | 120.005           | 121.628           | 109.959           | 150.964           | 224.145           | 240.571           | 292.249           | 485.942            | 565.400            | 427.596            |
| Piauí.....   | 75.094            | 78.530            | 72.557            | 99.748            | 144.950           | 151.154           | 192.950           | 297.245            | 506.957            | 372.508            |
| Ceará.....   | 255.257           | 284.795           | 273.828           | 521.146           | 496.576           | 486.522           | 585.248           | 1.015.218          | 1.192.540          | 1.096.765          |
| Rio Grande do Norte...                                 | 98.164            | 129.855           | 115.159           | 149.867           | 255.103           | 252.922           | 378.039           | 506.744            | 724.706            | 609.795            |
| Paraíba.....   | 93.485            | 104.458           | 120.425           | 115.619           | 170.948           | 141.741           | 175.442           | 504.670            | 451.846            | 609.430            |
| Pernambuco.....  | 298.540           | 452.282           | 534.485           | 457.280           | 680.250           | 886.605           | 1.022.329         | 1.005.403          | 2.033.138          | 1.865.145          |
| Alagoas.....   | 56.066            | 70.496            | 58.402            | 64.924            | 94.776            | 111.823           | 129.225           | 255.719            | 278.655            | 377.759            |
| Sergipe.....   | 49.881            | 50.879            | 61.670            | 58.549            | 91.562            | 121.872           | 150.210           | 227.596            | 262.125            | 358.546            |
| Bahia.....   | 552.725           | 609.221           | 507.070           | 645.510           | 993.976           | 1.072.606         | 1.284.764         | 2.044.154          | 2.141.181          | 1.899.724          |
| Espírito Santo.....                                    | 45.325            | 48.252            | 45.175            | 57.922            | 82.026            | 118.556           | 124.257           | 225.965            | 252.209            | 316.972            |
| Rio de Janeiro.....                                    | 97.095            | 158.656           | 195.087           | 226.712           | 551.471           | 584.222           | 461.724           | 865.259            | 898.161            | 1.184.886          |
| São Paulo.....   | 652.965           | 744.681           | 652.285           | 629.192           | 986.505           | 1.401.591         | 1.802.515         | 2.764.437          | 3.546.549          | 3.412.988          |
| Paraná.....  | 182.151           | 517.514           | 148.876           | 210.285           | 427.851           | 555.094           | 758.621           | 1.004.477          | 1.506.464          | 1.193.889          |
| Santa Catarina.....                                    | 185.944           | 222.420           | 185.359           | 176.927           | 527.521           | 545.765           | 448.939           | 686.718            | 745.550            | 843.622            |
| Rio Grande do Sul....                                  | 555.351           | 485.274           | 544.521           | 555.797           | 749.517           | 1.191.420         | 1.499.555         | 2.217.512          | 2.764.497          | 3.362.355          |
| Minas Gerais.....                                      | 460.694           | 605.772           | 692.527           | 785.195           | 1.059.725         | 1.550.679         | 1.532.100         | 2.957.673          | 3.556.721          | 3.049.404          |
| Goiás.....   | 99.796            | 98.982            | 109.415           | 77.619            | 108.775           | 115.951           | 169.550           | 291.741            | 341.179            | 391.549            |
| Mato Grosso.....                                       | 50.219            | 55.072            | 51.158            | 48.570            | 74.961            | 92.097            | 124.957           | 217.652            | 227.025            | 346.842            |
| Distrito Federal.....                                  | 16.125.951        | 18.169.719        | 19.649.570        | 22.580.165        | 31.406.728        | 53.864.588        | 50.852.367        | 87.639.050         | 94.952.059         | 124.245.246        |
| Delegacia do Tesouro<br>Brasileiro em New<br>York..... | 705.051           | 654.256           | 721.179           | 852.480           | 825.050           | 989.147           | 804.779           | 972.085            | 1.244.285          | 1.576.063          |
| <b>TOTAL.....</b>                                      | <b>20.726.715</b> | <b>25.669.854</b> | <b>24.609.329</b> | <b>28.460.745</b> | <b>59.925.491</b> | <b>49.250.117</b> | <b>65.286.948</b> | <b>107.028.205</b> | <b>118.711.591</b> | <b>148.478.452</b> |

OBSERVAÇÃO: Algumas despesas efetuadas nos Estados e a despesa total dos Ministérios militares figuram no Distrito Federal, em virtude do sistema da distribuição de créditos.

DEMONSTRAÇÃO DO RESULTADO DOS EXERCÍCIOS FINANCEIROS  
DE 1890 A 1922

| EXERCÍCIOS | RECEITA          |                  | DESPESA          |                    | DEFICIT TOTAL<br>PAPEL | SUPERAVIT<br>TOTAL PAPEL | MÉDIA<br>DA<br>TAXA<br>CAMBIAL | VALOR DO 1\$000<br>OURO<br>PELA MÉDIA<br>CAMBIAL |
|------------|------------------|------------------|------------------|--------------------|------------------------|--------------------------|--------------------------------|--|
|            | TOTAL            |                  | TOTAL            |                    |                        |                          |                                |  |
|            | Ouro             | Papel            | Ouro             | Papel              |                        |                          |                                |  |
| 890.....   | —                | 195.253:406\$164 | —                | 220.645:874\$457   | 25.392:468\$293        | —                        | 22 9/16                        | 1.196  |
| 891.....   | —                | 228.945:068\$915 | —                | 220.592:463\$584   | —                      | 8.352:605\$331           | 14 29/32                       | 1.811  |
| 892.....   | —                | 227.608:091\$744 | —                | 279.280:554\$886   | 51.672:443\$142        | —                        | 12 1/32                        | 2.246  |
| 893.....   | —                | 259.850:981\$151 | —                | 300.631:275\$225   | 40.780:292\$074        | —                        | 11 19/32                       | 2.328  |
| 894.....   | —                | 265.056:855\$394 | —                | 372.750:719\$625   | 107.693:864\$231       | —                        | 10 3/32                        | 2.674  |
| 895.....   | —                | 307.754:547\$066 | —                | 344.767:522\$423   | 37.012:775\$357        | —                        | 9 15/16                        | 2.710  |
| 896.....   | —                | 346.212:788\$909 | —                | 368.921:422\$749   | 22.708:633\$840        | —                        | 9 1/16                         | 2.979  |
| 897.....   | —                | 303.410:721\$014 | —                | 379.335:597\$476   | 75.924:876\$462        | —                        | 7 23/32                        | 3.497  |
| 898.....   | —                | 324.053:051\$962 | —                | 668.115:265\$010   | 344.060:211\$048       | —                        | 8 3/16                         | 3.297  |
| 899.....   | —                | 320.837:099\$853 | —                | 295.363:247\$432   | —                      | 25.473.851\$426          | 7 7/16                         | 3.650  |
| 900.....   | 49.955:521\$612  | 263.687:253\$410 | 41.708:100\$676  | 358.480:172\$778   | 71.452:749\$068        | —                        | 9 1/ 2                         | 2.842  |
| 901.....   | 43.970:626\$026  | 231.495:487\$660 | 40.493:241\$175  | 261.629:211\$524   | 14.092.775\$297        | —                        | 11 3/ 8                        | 2.373  |
| 902.....   | 42.904:844\$036  | 243.184:105\$690 | 34.054:760\$684  | 236.458:861\$592   | —                      | 50.128:088\$428          | 11 31/32                       | 2.255  |
| 903.....   | 44.852:105\$630  | 292.386:306\$082 | 42.376:228\$101  | 286.902:608\$667   | —                      | 53.180:236\$160          | 12 9/32                        | 2.198  |
| 904.....   | 50.051:333\$597  | 278.947:388\$611 | 47.225:381\$600  | 378.460:556\$765   | 19.540:530\$616        | —                        | 12 7/32                        | 2.209  |
| 905.....   | 56.210:875\$267  | 239.845:532\$357 | 46.799:856\$786  | 290.628:608\$332   | —                      | 25.206:244\$424          | 15 57/64                       | 1.699  |
| 906.....   | 88.036:427\$746  | 273.219:299\$085 | 52.797:899\$822  | 328.379:652\$500   | —                      | 4.110:830\$553           | 16 3/64                        | 1.628  |
| 907.....   | 117.778:498\$276 | 324.058:977\$486 | 81.534:277\$009  | 375.448:873\$973   | —                      | 13.233:550\$210          | 15 9/64                        | 1.793  |
| 908.....   | 94.620:317\$188  | 270.942:788\$938 | 71.941:920\$125  | 381.517:233\$894   | 69.799:688\$037        | —                        | 15 1/64                        | 1.788  |
| 909.....   | 91.902:377\$970  | 284.473:970\$351 | 80.720:876\$602  | 372.989:973\$326   | 68.511:663\$516        | —                        | 15 1/64                        | 1.738  |
| 910.....   | 120.218:528\$670 | 321.950:551\$510 | 107.957:494\$009 | 441.357:348\$598   | 98.545:292\$288        | —                        | 15 9/64                        | 1.789  |
| 911.....   | 123.423:746\$497 | 355.271:580\$844 | 96.530:245\$865  | 519.017:957\$398   | 118.296:360\$486       | —                        | 15 31/32                       | 1.690  |
| 912.....   | 138.406:145\$022 | 381.830:571\$921 | 93.959:378\$269  | 630.684:750\$363   | 174.228:203\$371       | —                        | 16 5/64                        | 1.779  |
| 913.....   | 153.719:332\$464 | 394.160:335\$794 | 108.189:145\$132 | 602.309:056\$428   | 131.111:943\$669       | —                        | 15 61/64                       | 1.692  |
| 914.....   | 74.929:188\$075  | 282.212:926\$918 | 83.923:426\$099  | 612.113:946\$190   | 336.661:667\$047       | —                        | 14 21/32                       | 1.842  |
| 915.....   | 48.047:197\$541  | 263.967:922\$668 | 79.022:846\$195  | 516.628:618\$565   | 277.346:645\$797       | —                        | 12 29/64                       | 2.168  |
| 916.....   | 59.882:726\$758  | 318.847:720\$811 | 84.133:335\$989  | 496.080:249\$134   | 165.310:028\$811       | —                        | 11 15/16                       | 2.261  |
| 917.....   | 67.155:954\$723  | 341.070:891\$692 | 99.250:542\$673  | 520.100:184\$250   | 307.087:548\$872       | —                        | 12 45/64                       | 2.125  |
| 918.....   | 105.724:751\$770 | 390.993:119\$752 | 81.002:089\$568  | 692.602:764\$158   | 248.746:489\$756       | —                        | 12 57/64                       | 2.094  |
| 919.....   | 86.372:191\$000  | 445.693:741\$882 | 122.274:990\$923 | 676.750:267\$331   | 297.418:178\$104       | —                        | 14 25/64                       | 1.876  |
| 920.....   | 127.065:519\$406 | 562.422:882\$781 | 153.590:067\$363 | 827.708:050\$030   | 191.514:125\$346       | —                        | 14 15/32                       | 1.866  |
| 921.....   | 82.049:755\$774  | 542.618:002\$757 | 82.605:721\$815  | 934.930:869\$378   | 289.305:151\$166       | —                        | 8 9/32                         | 3.260  |
| 922.....   | 75.397:137\$426  | 653.475:004\$716 | 83.766:602\$447  | 1.074.179:793\$262 | 452.312:130\$605       | —                        | 7 5/32                         | 3.772  |

## DEMONSTRAÇÃO DO RESULTADO DOS EXERCÍCIOS FINANCEIROS DE 1923 A 1958

| EXERCÍCIOS             | RECEITA            | DESPESA            | DEFICIT           | SUPERAVIT        |
|------------------------|--------------------|--------------------|-------------------|------------------|
|                        | Cr\$               | Cr\$               | Cr\$              | Cr\$             |
| 1923.....              | 1.258.131.894,85   | 1.405.142.795,83   | 147.010.900,98    | —                |
| 1924.....              | 1.539.187.495,57   | 1.629.821.967,38   | 90.634.471,81     | —                |
| 1925.....              | 1.741.833.782,50   | 1.756.762.834,04   | 14.929.051,54     | —                |
| 1926.....              | 1.647.888.740,29   | 1.823.571.407,14   | 175.682.656,85    | —                |
| 1927.....              | 2.039.505.711,62   | 2.008.654.351,13   | —                 | 30.851.360,49    |
| 1928.....              | 2.216.512.535,02   | 2.018.158.338,37   | —                 | 198.354.196,65   |
| 1929.....              | 2.399.599.725,70   | 2.224.616.562,26   | —                 | 174.983.163,52   |
| 1930.....              | 1.677.951.587,71   | 2.510.542.093,90   | 832.590.506,19    | —                |
| 1931.....              | 1.752.665.427,58   | 2.046.620.373,49   | 293.954.945,91    | —                |
| 1932.....              | 1.750.790.884,80   | 2.859.668.876,20   | 1.108.877.991,40  | —                |
| 1933/4 (15 meses)..... | 2.626.859.578,60   | 3.342.750.670,40   | 715.891.091,80    | —                |
| 1934 (9 meses).....    | 1.971.145.573,20   | 2.099.250.295,20   | 128.104.722,00    | —                |
| 1935.....              | 2.722.695.101,40   | 2.872.001.486,50   | 149.308.385,10    | —                |
| 1936.....              | 3.127.459.917,90   | 3.226.080.812,30   | 98.620.894,40     | —                |
| 1937.....              | 3.462.476.439,50   | 4.143.958.622,10   | 681.482.182,60    | —                |
| 1938.....              | 3.879.768.517,60   | 4.735.433.666,70   | 855.665.149,70    | —                |
| 1939.....              | 3.795.033.704,70   | 4.334.641.312,60   | 539.607.607,90    | —                |
| 1940.....              | 4.036.459.743,40   | 4.629.636.415,00   | 593.176.671,60    | —                |
| 1941.....              | 4.045.554.518,50   | 4.859.635.095,80   | 794.080.577,30    | —                |
| 1942.....              | 4.376.579.656,20   | 5.748.013.257,60   | 1.371.433.601,40  | —                |
| 1943.....              | 5.442.646.045,80   | 5.944.009.080,50   | 501.363.034,70    | —                |
| 1944.....              | 7.366.199.221,70   | 7.450.661.746,80   | 84.462.525,10     | —                |
| 1945.....              | 8.852.056.119,30   | 9.849.877.076,10   | 997.820.956,80    | —                |
| 1946.....              | 11.569.575.689,20  | 14.202.543.954,70  | 2.632.968.265,50  | —                |
| 1947.....              | 13.853.466.518,80  | 13.393.228.560,20  | —                 | 460.237.953,60   |
| 1948.....              | 15.698.971.246,30  | 15.695.590.594,40  | —                 | 3.380.651,90     |
| 1949.....              | 17.916.546.414,60  | 20.726.712.544,40  | 2.810.172.129,80  | —                |
| 1950.....              | 19.372.788.520,40  | 23.669.854.385,10  | 4.297.066.064,70  | —                |
| 1951.....              | 27.428.003.700,50  | 24.609.328.977,80  | —                 | 2.818.674.722,50 |
| 1952.....              | 30.739.616.699,20  | 28.460.744.732,90  | —                 | 2.278.871.966,30 |
| 1953.....              | 37.057.229.406,50  | 39.925.491.496,90  | 2.868.262.090,40  | —                |
| 1954.....              | 46.539.009.289,50  | 49.250.116.710,60  | 2.711.107.421,10  | —                |
| 1955.....              | 55.670.936.000,10  | 63.286.948.715,10  | 7.616.012.715,00  | —                |
| 1956.....              | 74.082.539.394,20  | 107.028.203.311,00 | 32.945.663.916,80 | —                |
| 1957.....              | 85.788.466.435,90  | 118.711.590.802,90 | 32.923.124.367,00 | —                |
| 1958.....              | 117.816.368.250,40 | 148.478.452.288,50 | 30.662.084.038,10 | —                |

**BALANÇO FINANCEIRO**

**I - Balanço**

**II - Demonstrações de Contas da Receita e da Despesa**





I - BALANÇO



## BALANÇO FINANCEIRO

EXERCÍCIO DE 1958

| RECEITA                                   |                    |                    | DESPESA  |                    |                    |
|---|--------------------|--------------------|--|--------------------|--------------------|
|   | Cr\$               | Cr\$               |  | Cr\$               | Cr\$               |
| <b>RECEITA DA UNIÃO</b>                   |                    |                    | <b>DESPESA DA UNIÃO</b>  |                    |                    |
| Receita Ordinária.....                    | 112.178.264.569,00 |                    | Paga   |                    |                    |
| Receita Extraordinária.....               | 5.638.103.681,40   | 117.816.368.250,40 | Em 1958.....   | 127.213.452.115,30 |                    |
| "Déficit" Orçamentário.....               |                    | 30.662.084.038,10  | Em Exercícios Anteriores.....  | 189.941.198,60     | 127.403.393.515,90 |
|   |                    |                    | A Pagar  |                    |                    |
|   |                    |                    | Empenhada.....   | 13.989.634.490,30  |                    |
|   |                    |                    | Fundos Especiais e Depósito resultante de 60% do Imposto Único sobre Energia Elétrica..... | 4.238.819.150,70   |                    |
|   |                    |                    | Depósitos de Entidades Públicas não utilizados.....  | 2.846.605.133,60   | 21.075.058.774,60  |
| SOMA.....                                 |                    | 148.478.452.288,50 | SOMA.....  |                    | 148.478.452.288,50 |
|   |                    |                    | "Déficit" Orçamentário.....  |                    | 30.662.084.038,10  |
| <b>OPERAÇÕES DE CRÉDITO</b>               |                    |                    | <b>OPERAÇÕES DE CRÉDITO</b>  |                    |                    |
| Antecipação de Letras do Tesouro          |                    |                    | Resgate de Letras do Tesouro   |                    |                    |
| Antecipação da Receita n.º 3.337, de..... | 14.957.500.000,00  |                    | Antecipação da Receita — Exercício de 1958   | 14.696.000.000,00  |                    |
| 2-12-57.....                              | 17.366.600.000,00  | 32.324.100.000,00  | Antecipação da Receita — Saldo do Exercício de 1957.....                                   | 225.000.000,00     |                    |
| Antecipação de Papel Moeda.....           | 29.000.000.000,00  |                    | Lei n.º 3.337, de.....   |                    |                    |
| Antecipações das Emissões.....            | 338.856.417,00     | 61.662.956.417,00  | 12-12-57.....  | 8.028.700.000,00   | 22.949.700.000,00  |
|   |                    |                    | Resgate de Papel Moeda.....  | 5.700.090.090,00   |                    |
|   |                    |                    | Resgate de Notas por Moedas Divisionárias.....   | 61.469.400,00      |                    |
|   |                    |                    | Outros Resgates.....   | 560.182,70         |                    |
|   |                    |                    | Prêmio de Letras do Tesouro.....   | 106.039.009,00     | 28.817.768.582,70  |
|   |                    |                    |  |                    |                    |
|   |                    |                    | <b>DEPÓSITOS E FUNDOS</b>  |                    |                    |
|   |                    |                    | Depósitos.....   | 30.694.423.329,80  |                    |
|   |                    |                    | Restos a Pagar (Anteriores).....   | 5.066.803.707,00   |                    |
|   |                    |                    | Fundos.....  | 85.945.453.498,40  | 121.706.680.535,20 |
|   |                    |                    |  |                    |                    |
|   |                    |                    | <b>OPERAÇÕES DE FINANCIAMENTO</b>  |                    |                    |
|   |                    |                    | Diversas.....  |                    | 2.336.176.227,40   |
|   |                    |                    |  |                    |                    |
|   |                    |                    | <b>RESPONSÁVEIS</b>  |                    |                    |
|   |                    |                    | Débitos a Indenizar.....   | 326.901.342,60     |                    |
|   |                    |                    | Dívidas dos Estados e Municípios.....  | 784.460.000,00     |                    |
|   |                    |                    | Devedores por Empréstimos.....   | 1.001.333.328,00   |                    |
|   |                    |                    | Diversos.....  | 657.827.875,00     | 2.770.522.545,60   |
|   |                    |                    |  |                    |                    |
|   |                    |                    | <b>BANCOS E CORRESPONDENTES</b>  |                    |                    |
|   |                    |                    | Banco do Brasil.....   | 88.593.462.329,30  |                    |
|   |                    |                    | Outros Bancos e Correspondentes.....   | 12.381.377,90      | 88.605.843.707,20  |
|   |                    |                    |  |                    |                    |
|   |                    |                    | <b>RESULTADO PENDENTE</b>  |                    |                    |
|   |                    |                    | Despesas a Regularizar (Do Exercício de 1958)  | 3.753.456.627,00   |                    |
|   |                    |                    | Ouro em Depósito.....  | 24.104.718,70      |                    |
|   |                    |                    | Operações de liquidação com o Banco do Brasil S. A.....                                    | 12.710.697.767,50  |                    |
|   |                    |                    | Exercício de 1957, c/Transferência de Operações de Movimento de Fundos.....                | 391.270.104,90     |                    |
|   |                    |                    | Exercício de 1959, c/Transferência de Operações de Movimento de Fundos.....                | 818.189.656,60     | 17.697.718.874,70  |
|   |                    |                    |  |                    |                    |
|   |                    |                    | SOMA DA DESPESA.....   |                    | 292.596.794.510,90 |
|   |                    |                    |  |                    |                    |
|   |                    |                    | <b>SALDO PARA 1959</b>   |                    |                    |
|   |                    |                    | No Tesouro Nacional e em outras Repartições Nas Exatorias — Em Trânsito.....               | 58.549.024,60      |                    |
|   |                    |                    |  | 1.034.529.592,80   | 1.093.078.617,40   |
|   |                    |                    |  |                    |                    |
|   |                    |                    | TOTAL.....   |                    | 293.689.873.128,30 |



II — DEMONSTRAÇÕES DE CONTAS DA  
RECEITA E DA DESPESA



## OPERAÇÕES DE CRÉDITO

| DISCRIMINAÇÃO  | RECEITA                  | DESPESA                  |
|--|--------------------------|--------------------------|
|  | Cr\$                     | Cr\$                     |
| Emissão de Letras do Tesouro:  |                          |                          |
| Antecipação da Receita.....  | 14.957.500.000,00        |                          |
| Lei n.º 3 337, de 12-12-57.....  | 17.366.600.000,00        |                          |
| Emissão de Papel-Moeda.....  | 29.000.000.000,00        |                          |
| Cunhagem de Moeda.....   | 75.011.500,00            |                          |
| Emissão de Apólices da Dívida Pública.....                                   | 263.260.500,00           |                          |
| Emissão de Obrigações de Guerra.....   | 560.000,00               |                          |
| Emissão de Comprovantes de Recolhimento da Cota de Obrigações de Guerra..... | 24.617,00                |                          |
| Resgate de Letras do Tesouro:  |                          |                          |
| Antecipação da Receita - Exercício de 1958.....                              |                          | 14.696.000.000,00        |
| Antecipação da Receita - Exercício de 1957.....                              |                          | 225.000.000,00           |
| Lei n.º 3 337, de 12-12-57.....  |                          | 8.028.700.000,00         |
| Resgate de Papel-Moeda.....  |                          | 5.700.000.000,00         |
| Resgate de Notas por Moedas Divisionárias.....                               |                          | 61.469.400,00            |
| Resgate de Comprovantes do Recolhimento da Cota de Obrigações de Guerra..... |                          | 560.182,70               |
| Prêmio de Letras do Tesouro.....   |                          | 106.039.000,00           |
| <b>TOTAL.....</b>  | <b>61.662.956.417,00</b> | <b>28.817.768.582,70</b> |

## LETRAS DO TESOIRO

## ANTECIPAÇÃO DA RECEITA

| MESES             | EMIÇÃO                   | RESGATE                  |
|-------------------|--------------------------|--------------------------|
|                   | Cr\$                     | Cr\$                     |
| Janeiro.....      | 4.485.000.000,00         | —                        |
| Fevereiro.....    | 1.117.500.000,00         | 10.000.000,00            |
| Março.....        | 472.000.000,00           | 7.000.000,00             |
| Abril.....        | 2.617.500.000,00         | 2.536.500.000,00         |
| Maió.....         | 1.043.500.000,00         | 409.500.000,00           |
| Junho.....        | 382.500.000,00           | 271.500.000,00           |
| Julho.....        | 2.487.000.000,00         | 3.847.000.000,00         |
| Agosto.....       | 639.000.000,00           | 1.000.000.000,00         |
| Setembro.....     | 329.500.000,00           | 240.500.000,00           |
| Outubro.....      | 697.000.000,00           | 5.313.000.000,00         |
| Novembro.....     | 451.000.000,00           | 595.000.000,00           |
| Dezembro.....     | 236.000.000,00           | 2.466.000.000,00         |
| <b>TOTAL.....</b> | <b>14.957.500.000,00</b> | <b>14.696.000.000,00</b> |

## PAPEL-MOEDA PARA A CARTEIRA DE REDESCONTO

| MESES             | EMIÇÃO                   | RESGATE                 |
|-------------------|--------------------------|-------------------------|
|                   | Cr\$                     | Cr\$                    |
| Janeiro.....      | 700.000.000,00           | 3.500.000.000,00        |
| Fevereiro.....    | 600.000.000,00           | —                       |
| Março.....        | 2.000.000.000,00         | —                       |
| Abril.....        | 2.500.000.000,00         | —                       |
| Maió.....         | 2.500.000.000,00         | —                       |
| Junho.....        | 1.800.000.000,00         | —                       |
| Julho.....        | 100.000.000,00           | 100.000.000,00          |
| Agosto.....       | 900.000.000,00           | —                       |
| Setembro.....     | 5.200.000.000,00         | —                       |
| Outubro.....      | 2.200.000.000,00         | —                       |
| Novembro.....     | 4.000.000.000,00         | —                       |
| Dezembro.....     | 6.500.000.000,00         | 2.300.000.000,00        |
| <b>TOTAL.....</b> | <b>29.000.000.000,00</b> | <b>5.700.000.000,00</b> |

## LETRAS DO TESOURO

Lei N.º 3.337 de 12-12-1957

| MESES          | EMIÇÃO            | RESGATE          |
|----------------|-------------------|------------------|
|                | Cr\$              | Cr\$             |
| Janeiro.....   | 6.000.000.000,00  | —                |
| Fevereiro..... | —                 | 86.000.000,00    |
| Março.....     | 1.212.300.000,00  | 40.300.000,00    |
| Abril.....     | 1.539.500.000,00  | 2.953.300.000,00 |
| Maió.....      | 570.300.000,00    | 20.200.000,00    |
| Junho.....     | 531.550.000,00    | 86.100.000,00    |
| Julho.....     | 1.884.570.000,00  | 2.833.100.000,00 |
| Agosto.....    | 675.650.000,00    | 1.000.000,00     |
| Setembro.....  | 1.084.150.000,00  | 868.500.000,00   |
| Outubro.....   | 2.363.900.000,00  | 724.000.000,00   |
| Novembro.....  | 716.900.000,00    | 69.000.000,00    |
| Dezembro.....  | 787.800.000,00    | 367.200.000,00   |
| TOTAL          | 17.366.600.000,00 | 8.018.700.000,00 |

ERRATA

Página 314.

Onde se lê:

Total - Resgate - Cr\$ 8.018.700.000,00

Leia-se:

Total - Resgate - Cr\$ 8.028.700.000,00



## CUNHAGEM DE MOEDAS

POR CONTA DA LEI N.º 2.992, DE 30.11.1956

| VALORES    | QUANTIDADE  | CRUZEIROS     |
|------------|-------------|---------------|
| Cr\$       |             |               |
| 0,10.....  | 5.794.000   | 579.400,00    |
| 0,20.....  | 8.537.000   | 1.707.400,00  |
| 0,50.....  | 59.815.000  | 29.907.500,00 |
| 1,00.....  | 15.443.000  | 15.443.000,00 |
| 2,00.....  | 13.687.000  | 27.374.000,00 |
| TOTAL..... | 103.276.000 | 75.011.300,00 |

## DEPÓSITOS

| DISCRIMINAÇÃO   | RECEITA           | DESPESA           |
|---|-------------------|-------------------|
|   | Cr\$              | Cr\$              |
| Caixas Econômicas.....                                  | 156.590.752,90    | 168.500.001,10    |
| Consignações.....                                       | 5.798.703.481,10  | 3.762.598.394,50  |
| Correios e Correspondentes.....                         | —                 | 509.691,50        |
| Defesa do Sel — (Decreto Lei n.º 4177, de 13.3.42)..... | 66.432,20         | 66.432,20         |
| Instituto do Açúcar e do Alcool.....                    | 96.452.117,20     | 96.445.570,40     |
| Restos a Pagar:   |                   |                   |
| Inscrições no Exercício de 1958.....                    | 13.989.634.490,30 | —                 |
| Pagamento de Exercícios Anteriores.....                 | —                 | 5.034.452.487,00  |
| Restos a Pagar do Plano S.A.L.T.E.....                  | —                 | 32.351.220,00     |
| Depósitos de Diversas Origens.....                      | 29.086.960.320,60 | 26.666.303.240,10 |
| TOTAL.....  | 47.128.407.594,30 | 35.761.227.036,80 |

**RESTOS A PAGAR DE 1958**  
**INSCRIÇÕES FEITAS NO EXERCÍCIO**

| DISCRIMINAÇÃO  | ÓRGÃOS ADMINISTRATIVOS |                     |                     |                               |
|--|------------------------|---------------------|---------------------|-------------------------------|
|  | CÂMARA DOS DEPUTADOS   | SENADO FEDERAL      | TRIBUNAL DE CONTAS  | CONSELHO NACIONAL DE ECONOMIA |
|  | Cr\$                   | Cr\$                | Cr\$                | Cr\$                          |
| 1 — Delegacia Fiscal no Amazonas.....                  | —                      | —                   | 1.011,00            | —                             |
| 2 — Delegacia Fiscal no Pará.....                      | —                      | —                   | 16.191,50           | —                             |
| 3 — Delegacia Fiscal no Maranhão.....                  | —                      | —                   | —                   | —                             |
| 4 — Delegacia Fiscal no Piauí.....                     | —                      | —                   | 62.820,00           | —                             |
| 5 — Delegacia Fiscal no Ceará.....                     | —                      | —                   | 25.191,10           | —                             |
| 6 — Delegacia Fiscal no Rio Grande do Norte.....       | —                      | —                   | 7.233,90            | —                             |
| 7 — Delegacia Fiscal na Paraíba.....                   | —                      | —                   | 4.200,00            | —                             |
| 8 — Delegacia Fiscal em Pernambuco.....                | —                      | —                   | 2.481,00            | —                             |
| 9 — Delegacia Fiscal em Alagoas.....                   | —                      | —                   | 1.104,00            | —                             |
| 10 — Delegacia Fiscal em Sergipe.....                  | —                      | —                   | —                   | —                             |
| 11 — Delegacia Fiscal na Bahia.....                    | —                      | —                   | 1.578,00            | —                             |
| 12 — Delegacia Fiscal no Espírito Santo.....           | —                      | —                   | 2.183,50            | —                             |
| 13 — Delegacia Fiscal no Rio de Janeiro.....           | —                      | —                   | 22.786,50           | —                             |
| 14 — Delegacia Fiscal em São Paulo.....                | —                      | —                   | 5.264,20            | —                             |
| 15 — Delegacia Fiscal no Paraná.....                   | —                      | —                   | 2.510,00            | —                             |
| 16 — Delegacia Fiscal em Santa Catarina.....           | —                      | —                   | 1.226,00            | —                             |
| 17 — Delegacia Fiscal no Rio Grande do Sul.....        | —                      | —                   | 875,00              | —                             |
| 18 — Delegacia Fiscal em Minas Gerais.....             | —                      | —                   | 200,00              | —                             |
| 19 — Delegacia Fiscal em Goiás.....                    | —                      | —                   | 6.779,20            | —                             |
| 20 — Delegacia Fiscal em Mato Grosso.....              | —                      | —                   | 2.240,00            | —                             |
| 21 — Delegacia do Tesouro Bras. em New York.....       | —                      | —                   | —                   | —                             |
| 22 — Ministério da Aeronáutica.....                    | —                      | —                   | —                   | —                             |
| 23 — Ministério da Agricultura.....                    | —                      | —                   | —                   | —                             |
| 24 — Ministério da Educação e Cultura.....             | —                      | —                   | —                   | —                             |
| 25 — Ministério da Fazenda.....                        | 12.954.956,60          | 7.397.238,60        | 3.263.171,50        | 533.009,90                    |
| 26 — Alfândega do Rio de Janeiro.....                  | —                      | —                   | —                   | —                             |
| 27 — Caixa de Amortização.....                         | —                      | —                   | —                   | —                             |
| 28 — Casa da Moeda.....                                | —                      | —                   | —                   | —                             |
| 29 — Contadoria Geral da República.....                | —                      | —                   | —                   | —                             |
| 30 — Departamento Federal de Compras.....              | —                      | —                   | —                   | 27.757,90                     |
| 31 — Divisão do Impôsto de Renda.....                  | —                      | —                   | —                   | —                             |
| 32 — Recebedoria do Distrito Federal.....              | —                      | —                   | —                   | —                             |
| 33 — Ministério da Guerra.....                         | —                      | —                   | —                   | —                             |
| 34 — Ministério da Justiça e Negócios Interiores.....  | —                      | —                   | —                   | —                             |
| 35 — Corpo de Bombeiros.....                           | —                      | —                   | —                   | —                             |
| 36 — Depto. Federal de Segurança Pública.....          | —                      | —                   | —                   | —                             |
| 37 — Departamento de Imprensa Nacional.....            | —                      | —                   | —                   | —                             |
| 38 — Polícia Militar do Distrito Federal.....          | —                      | —                   | —                   | —                             |
| 39 — Ministério da Marinha.....                        | —                      | —                   | —                   | —                             |
| 40 — Ministério do Trabalho, Indústria e Comércio..... | —                      | —                   | —                   | —                             |
| 41 — Ministério da Viação e Obras Públicas.....        | —                      | —                   | —                   | —                             |
| 42 — Departamento dos Correios e Telégrafos.....       | —                      | —                   | —                   | —                             |
| 43 — Estado Maior das Fôrças Armadas.....              | —                      | —                   | —                   | —                             |
| <b>TOTAL.....</b>                                      | <b>12.954.956,60</b>   | <b>7.397.238,60</b> | <b>3.429.046,00</b> | <b>560.767,80</b>             |

**RESTOS A PAGAR DE 1958**  
**INSCRIÇÕES FEITAS NO EXERCÍCIO**

| DISCRIMINAÇÃO  | ÓRGÃOS ADMINISTRATIVOS         |   |                                       |   |
|--|--------------------------------|---|---------------------------------------|---|
|  | PRESIDÊNCIA<br>DA<br>REPÚBLICA | DEPARTAMENTO<br>ADMINISTRATIVO<br>DO<br>SERVIÇO PÚBLICO | ESTADO MAIOR<br>DAS<br>FÔRÇAS ARMADAS | COMISSÃO DE<br>READAPTAÇÃO DOS<br>INCAPAZES DAS<br>FÔRÇAS ARMADAS |
|  | Cr\$                           | Cr\$  | Cr\$                                  | Cr\$  |
| 1 — Delegacia Fiscal no Amazonas.....                  | —                              | —   | —                                     | —   |
| 2 — Delegacia Fiscal no Pará.....                      | —                              | —   | —                                     | —   |
| 3 — Delegacia Fiscal no Maranhão.....                  | —                              | —   | —                                     | —   |
| 4 — Delegacia Fiscal no Piauí.....                     | —                              | —   | —                                     | —   |
| 5 — Delegacia Fiscal no Ceará.....                     | —                              | —   | —                                     | —   |
| 6 — Delegacia Fiscal no Rio Grande do Norte.....       | —                              | —   | —                                     | —   |
| 7 — Delegacia Fiscal na Paraíba.....                   | —                              | —   | —                                     | —   |
| 8 — Delegacia Fiscal em Pernambuco.....                | —                              | 12.600,00   | —                                     | —   |
| 9 — Delegacia Fiscal em Alagoas.....                   | —                              | —   | —                                     | —   |
| 10 — Delegacia Fiscal em Sergipe.....                  | —                              | —   | —                                     | —   |
| 11 — Delegacia Fiscal na Bahia.....                    | —                              | —   | —                                     | —   |
| 12 — Delegacia Fiscal no Espírito Santo.....           | —                              | —   | —                                     | —   |
| 13 — Delegacia Fiscal no Rio de Janeiro.....           | —                              | —   | —                                     | —   |
| 14 — Delegacia Fiscal em São Paulo.....                | —                              | 127.823,80  | —                                     | —   |
| 15 — Delegacia Fiscal no Paraná.....                   | —                              | —   | —                                     | —   |
| 16 — Delegacia Fiscal em Santa Catarina.....           | —                              | —   | —                                     | —   |
| 17 — Delegacia Fiscal no Rio Grande do Sul.....        | —                              | —   | —                                     | —   |
| 18 — Delegacia Fiscal em Minas Gerais.....             | —                              | 43.962,20   | —                                     | —   |
| 19 — Delegacia Fiscal em Goiás.....                    | —                              | —   | —                                     | —   |
| 20 — Delegacia Fiscal em Mato Grosso.....              | —                              | —   | —                                     | —   |
| 21 — Deleg. do Tesouro Bras. em New York.....          | —                              | —   | —                                     | —   |
| 22 — Ministério da Aeronáutica.....                    | —                              | —   | —                                     | —   |
| 23 — Ministério da Agricultura.....                    | —                              | —   | —                                     | —   |
| 24 — Ministério da Educação e Cultura.....             | —                              | —   | —                                     | —   |
| 25 — Ministério da Fazenda.....                        | 275,80                         | 2.786.025,60  | —                                     | —   |
| 26 — Alfândega do Rio de Janeiro.....                  | —                              | —   | —                                     | —   |
| 27 — Caixa de Amortização.....                         | —                              | —   | —                                     | —   |
| 28 — Casa da Moeda.....                                | —                              | —   | —                                     | —   |
| 29 — Contadoria Geral da República.....                | —                              | —   | —                                     | —   |
| 30 — Departamento Federal de Compras.....              | —                              | 393.448,70  | —                                     | —   |
| 31 — Divisão de Imposto de Renda.....                  | —                              | —   | —                                     | —   |
| 32 — Recebedoria do Distrito Federal.....              | —                              | —   | —                                     | —   |
| 33 — Ministério da Guerra.....                         | —                              | —   | —                                     | —   |
| 34 — Ministério da Justiça e Negócios Interiores.....  | —                              | —   | —                                     | —   |
| 35 — Corpo de Bombeiros.....                           | —                              | —   | —                                     | —   |
| 36 — Depto. Federal de Segurança Pública.....          | —                              | —   | —                                     | —   |
| 37 — Departamento de Imprensa Nacional.....            | —                              | —   | —                                     | —   |
| 38 — Polícia Militar do Distrito Federal.....          | —                              | —   | —                                     | —   |
| 39 — Ministério da Marinha.....                        | —                              | —   | —                                     | —   |
| 40 — Ministério do Trabalho, Indústria e Comércio..... | —                              | —   | —                                     | —   |
| 41 — Ministério da Viação e Obras Públicas.....        | —                              | —   | —                                     | —   |
| 42 — Departamento dos Correios e Telégrafos.....       | —                              | —   | —                                     | —   |
| 43 — Estado Maior das Forças Armadas.....              | —                              | —   | —                                     | —   |
| TOTAL.....   | 275,80                         | 3.363.860,30  | —                                     | —   |

**RESTOS A PAGAR DE 1958**  
**INSCRIÇÕES FEITAS NO EXERCÍCIO**

| DISCRIMINAÇÃO  | ÓRGÃOS ADMINISTRATIVOS           |                                   |   |                               |
|--|----------------------------------|-----------------------------------|---|-------------------------------|
|  | COMISSÃO DE REPARAÇÕES DE GUERRA | COMISSÃO DO VALE DO SÃO FRANCISCO | CONSELHO NACIONAL DE ÁGUAS E ENERGIA ELÉTRICA | CONSELHO NACIONAL DO PETRÓLEO |
|  | Cr\$                             | Cr\$                              | Cr\$  | Cr\$                          |
| 1 — Delegacia Fiscal no Amazonas.....                  | —                                | —                                 | —   | —                             |
| 2 — Delegacia Fiscal no Pará.....                      | —                                | —                                 | —   | —                             |
| 3 — Delegacia Fiscal no Maranhão.....                  | —                                | —                                 | —   | —                             |
| 4 — Delegacia Fiscal no Piauí.....                     | —                                | —                                 | —   | —                             |
| 5 — Delegacia Fiscal no Ceará.....                     | —                                | —                                 | —   | —                             |
| 6 — Delegacia Fiscal no Rio Grande do Norte.....       | —                                | —                                 | —   | —                             |
| 7 — Delegacia Fiscal na Paraíba.....                   | —                                | —                                 | —   | —                             |
| 8 — Delegacia Fiscal em Pernambuco.....                | —                                | —                                 | —   | —                             |
| 9 — Delegacia Fiscal em Alagoas.....                   | —                                | —                                 | —   | —                             |
| 10 — Delegacia Fiscal em Sergipe.....                  | —                                | —                                 | —   | —                             |
| 11 — Delegacia Fiscal na Bahia.....                    | —                                | —                                 | —   | —                             |
| 12 — Delegacia Fiscal no Espírito Santo.....           | —                                | —                                 | —   | —                             |
| 13 — Delegacia Fiscal no Rio de Janeiro.....           | —                                | —                                 | —   | —                             |
| 14 — Delegacia Fiscal em São Paulo.....                | —                                | —                                 | —   | —                             |
| 15 — Delegacia Fiscal no Paraná.....                   | —                                | —                                 | —   | —                             |
| 16 — Delegacia Fiscal em Santa Catarina.....           | —                                | —                                 | —   | —                             |
| 17 — Delegacia Fiscal no Rio Grande do Sul.....        | —                                | —                                 | —   | —                             |
| 18 — Delegacia Fiscal em Minas Gerais.....             | —                                | —                                 | —   | —                             |
| 19 — Delegacia Fiscal em Goiás.....                    | —                                | —                                 | —   | —                             |
| 20 — Delegacia Fiscal em Mato Grosso.....              | —                                | —                                 | —   | —                             |
| 21 — Deleg. do Tesouro Bras. em New York.....          | —                                | —                                 | —   | —                             |
| 22 — Ministério da Aeronáutica.....                    | —                                | —                                 | —   | —                             |
| 23 — Ministério da Agricultura.....                    | —                                | —                                 | —   | —                             |
| 24 — Ministério da Educação e Cultura.....             | —                                | —                                 | —   | —                             |
| 25 — Ministério da Fazenda.....                        | —                                | 250.000.000,00                    | —   | —                             |
| 26 — Alfândega do Rio de Janeiro.....                  | —                                | —                                 | 134.237,60                                    | —                             |
| 27 — Caixa de Amortização.....                         | —                                | —                                 | —   | —                             |
| 28 — Casa da Moeda.....                                | —                                | —                                 | —   | —                             |
| 29 — Contadoria Geral da República.....                | —                                | —                                 | —   | —                             |
| 30 — Departamento Federal de Compras.....              | —                                | —                                 | —   | —                             |
| 31 — Divisão do Imposto de Renda.....                  | —                                | —                                 | 30.462,90                                     | —                             |
| 32 — Recebedoria do Distrito Federal.....              | —                                | —                                 | —   | —                             |
| 33 — Ministério da Guerra.....                         | —                                | —                                 | —   | —                             |
| 34 — Ministério da Justiça e Negócios Interiores.....  | —                                | —                                 | —   | —                             |
| 35 — Corpo de Bombeiros.....                           | —                                | —                                 | —   | —                             |
| 36 — Depto. Federal de Segurança Pública.....          | —                                | —                                 | —   | —                             |
| 37 — Departamento de Imprensa Nacional.....            | —                                | —                                 | —   | —                             |
| 38 — Polícia Militar do Distrito Federal.....          | —                                | —                                 | —   | —                             |
| 39 — Ministério da Marinha.....                        | —                                | —                                 | —   | —                             |
| 40 — Ministério do Trabalho, Indústria e Comércio..... | —                                | —                                 | —   | —                             |
| 41 — Ministério da Viação e Obras Públicas.....        | —                                | —                                 | —   | —                             |
| 42 — Departamento de Correios e Telégrafos.....        | —                                | —                                 | —   | —                             |
| 43 — Estado Maior das Forças Armadas.....              | —                                | —                                 | —   | —                             |
| TOTAL.....   | —                                | 250.000.000,00                    | 164.700,50                                    | —                             |

**RESTOS A PAGAR DE 1958**  
**INSCRIÇÕES FEITAS NO EXERCÍCIO**

| DISCRIMINAÇÃO   | ÓRGÃOS ADMINISTRATIVOS         |   |   |                           |
|---|--------------------------------|---|---|---------------------------|
|   | CONSELHO DE SEGURANÇA NACIONAL | SUPERINTENDÊNCIA DO PLANO DE VAL. ECONÔMICA DA AMAZÔNIA | SUPERINTENDÊNCIA DO PLANO DE VAL. ECON. NA FRONT. SUDESTE DO PAÍS | MINISTÉRIO DA AERONÁUTICA |
|   | Cr\$                           | Cr\$  | Cr\$  | Cr\$                      |
| 1 — Delegacia Fiscal no Amazonas.....                 | —                              | —   | —   | —                         |
| 2 — Delegacia Fiscal no Pará.....                     | —                              | —   | —   | —                         |
| 3 — Delegacia Fiscal no Maranhão.....                 | —                              | —   | —   | —                         |
| 4 — Delegacia Fiscal no Piauí.....                    | —                              | —   | —   | —                         |
| 5 — Delegacia Fiscal no Ceará.....                    | —                              | —   | —   | —                         |
| 6 — Delegacia Fiscal no Rio Grande do Norte.....      | —                              | —   | —   | —                         |
| 7 — Delegacia Fiscal na Paraíba.....                  | —                              | —   | —   | —                         |
| 8 — Delegacia Fiscal em Pernambuco.....               | —                              | —   | —   | —                         |
| 9 — Delegacia Fiscal em Alagoas.....                  | —                              | —   | —   | —                         |
| 0 — Delegacia Fiscal em Sergipe.....                  | —                              | —   | —   | —                         |
| 1 — Delegacia Fiscal na Bahia.....                    | —                              | —   | —   | —                         |
| 2 — Delegacia Fiscal no Espírito Santo.....           | —                              | —   | —   | —                         |
| 3 — Delegacia Fiscal no Rio de Janeiro.....           | —                              | —   | —   | —                         |
| 4 — Delegacia Fiscal em São Paulo.....                | —                              | —   | —   | —                         |
| 5 — Delegacia Fiscal no Paraná.....                   | —                              | —   | —   | —                         |
| 6 — Delegacia Fiscal em Santa Catarina.....           | —                              | —   | —   | —                         |
| 7 — Delegacia Fiscal no Rio Grande do Sul.....        | —                              | —   | —   | —                         |
| 8 — Delegacia Fiscal em Minas Gerais.....             | —                              | —   | —   | —                         |
| 9 — Delegacia Fiscal em Goiás.....                    | —                              | —   | —   | —                         |
| 0 — Delegacia Fiscal em Mato Grosso.....              | —                              | —   | —   | —                         |
| 1 — Deleg. do Tesouro Bras. em New York.....          | —                              | —   | —   | 9.439.878,80              |
| 2 — Ministério da Aeronáutica.....                    | —                              | —   | —   | 57.866.709,80             |
| 3 — Ministério da Agricultura.....                    | —                              | —   | —   | —                         |
| 4 — Ministério da Educação e Cultura.....             | —                              | —   | —   | —                         |
| 5 — Ministério da Fazenda.....                        | 225.000.000,00                 | —   | —   | —                         |
| 5 — Alfândega do Rio de Janeiro.....                  | —                              | —   | —   | —                         |
| 7 — Caixa de Amortização.....                         | —                              | —   | —   | —                         |
| 3 — Casa da Moeda.....                                | —                              | —   | —   | —                         |
| 0 — Contadoria Geral da República.....                | —                              | —   | —   | —                         |
| 0 — Departamento Federal de Compras.....              | —                              | —   | —   | —                         |
| 1 — Divisão do Impôsto de Renda.....                  | —                              | —   | —   | —                         |
| 2 — Recebedoria do Distrito Federal.....              | —                              | —   | —   | —                         |
| 3 — Ministério da Guerra.....                         | —                              | —   | —   | —                         |
| 3 — Ministério da Justiça e Negócios Interiores.....  | —                              | —   | —   | —                         |
| 5 — Corpo de Bombeiros.....                           | —                              | —   | —   | —                         |
| 5 — Depto. Federal de Segurança Pública.....          | —                              | —   | —   | —                         |
| 5 — Departamento de Imprensa Nacional.....            | —                              | —   | —   | —                         |
| 5 — Polícia Militar do Distrito Federal.....          | —                              | —   | —   | —                         |
| 5 — Ministério da Marinha.....                        | —                              | —   | —   | —                         |
| 4 — Ministério do Trabalho, Indústria e Comércio..... | —                              | —   | —   | —                         |
| 4 — Ministério da Viação e Obras Públicas.....        | —                              | —   | —   | —                         |
| 3 — Departamento dos Correios e Telégrafos.....       | —                              | —   | —   | —                         |
| 3 — Estado Maior das Fôrças Armadas.....              | —                              | —   | —   | —                         |
| TOTAL.....  | 225.000.000,00                 | —   | —   | 67.306.588,60             |

**RESTOS A PAGAR DE 1958**  
**INSCRIÇÕES FEITAS NO EXERCÍCIO**

| DISCRIMINAÇÃO  | ÓRGÃOS ADMINISTRATIVOS          |  |                             |                            |
|--|---------------------------------|--|-----------------------------|----------------------------|
|  | MINISTÉRIO<br>DA<br>AGRICULTURA | MINISTÉRIO<br>DA<br>EDUCAÇÃO E CULTURA | MINISTÉRIO<br>DA<br>FAZENDA | MINISTÉRIO<br>DA<br>GUERRA |
|  | Cr\$                            | Cr\$                                   | Cr\$                        | Cr\$                       |
| 1 — Delegacia Fiscal no Amazonas.....                  | 7.441.055,70                    | 1.491.937,60                           | 32.493.682,40               | —                          |
| 2 — Delegacia Fiscal no Pará.....                      | 15.737.133,80                   | 2.625.876,10                           | 2.090.863,90                | —                          |
| 3 — Delegacia Fiscal no Maranhão.....                  | 6.887.539,00                    | 2.053.138,40                           | 3.569.254,30                | —                          |
| 4 — Delegacia Fiscal no Piauí.....                     | 4.989.890,00                    | 654.316,00                             | 5.311.520,90                | —                          |
| 5 — Delegacia Fiscal no Ceará.....                     | 9.407.748,50                    | 2.250.711,60                           | 39.395.487,90               | —                          |
| 6 — Delegacia Fiscal no Rio Grande do Norte.....       | 4.376.231,30                    | 321.566,80                             | 1.442.483,20                | —                          |
| 7 — Delegacia Fiscal na Paraíba.....                   | 8.299.341,70                    | 544.345,10                             | 1.494.022,00                | —                          |
| 8 — Delegacia Fiscal em Pernambuco.....                | 15.464.148,70                   | 4.432.552,10                           | 4.614.168,20                | —                          |
| 9 — Delegacia Fiscal em Alagoas.....                   | 8.267.761,40                    | 7.303.714,00                           | 8.791.241,60                | —                          |
| 10 — Delegacia Fiscal em Sergipe.....                  | 7.518.699,70                    | 280.825,40                             | 34.774.863,40               | —                          |
| 11 — Delegacia Fiscal na Bahia.....                    | 17.074.350,70                   | 5.961.287,10                           | 10.663.945,80               | —                          |
| 12 — Delegacia Fiscal no Espírito Santo.....           | 7.030.775,00                    | 607.679,80                             | 854.098,40                  | —                          |
| 13 — Delegacia Fiscal no Rio de Janeiro.....           | 80.869.208,10                   | 16.092.572,70                          | 3.586.015,40                | —                          |
| 14 — Delegacia Fiscal em São Paulo.....                | 45.251.882,80                   | 8.753.078,40                           | 16.187.761,00               | —                          |
| 15 — Delegacia Fiscal no Paraná.....                   | 15.620.741,90                   | 1.447.361,40                           | 8.682.332,70                | —                          |
| 16 — Delegacia Fiscal em Santa Catarina.....           | 6.891.770,50                    | 1.689.542,50                           | 2.006.641,10                | —                          |
| 17 — Delegacia Fiscal no Rio Grande do Sul.....        | 29.287.925,40                   | 3.071.431,50                           | 11.201.352,10               | —                          |
| 18 — Delegacia Fiscal em Minas Gerais.....             | 96.783.362,10                   | 7.786.708,60                           | 27.608.170,30               | —                          |
| 19 — Delegacia Fiscal em Goiás.....                    | 9.088.322,90                    | 1.989.618,10                           | 3.309.783,80                | —                          |
| 20 — Delegacia Fiscal em Mato Grosso.....              | 9.439.336,40                    | 1.478.817,20                           | 12.377.577,90               | —                          |
| 21 — Deleg. do Tesouro Bras. em New York.....          | 1.929.822,50                    | 20.662.002,90                          | 7.623.527,10                | 21.743.401,50              |
| 22 — Ministério da Aeronáutica.....                    | —                               | —                                      | —                           | —                          |
| 23 — Ministério da Agricultura.....                    | 689.056.920,40                  | —                                      | —                           | —                          |
| 24 — Ministério da Educação e Cultura.....             | —                               | 1.947.617.349,50                       | —                           | —                          |
| 25 — Ministério da Fazenda.....                        | —                               | —                                      | 485.566.837,00              | —                          |
| 26 — Alfândega do Rio de Janeiro.....                  | —                               | —                                      | 2.352.306,40                | —                          |
| 27 — Caixa de Amortização.....                         | —                               | —                                      | 222.629.500,00              | —                          |
| 28 — Casa da Moeda.....                                | —                               | —                                      | 143.800,70                  | —                          |
| 29 — Contadoria Geral da República.....                | 36.600.009,00                   | —                                      | 1.587.540.474,30            | —                          |
| 30 — Departamento Federal de Compras.....              | 21.106.967,10                   | 7.478.256,30                           | 34.999.039,10               | —                          |
| 31 — Divisão do Imposto de Renda.....                  | —                               | —                                      | —                           | —                          |
| 32 — Recebedoria do Distrito Federal.....              | —                               | —                                      | 27.432,30                   | —                          |
| 33 — Ministério da Guerra.....                         | —                               | —                                      | —                           | 149.795.631,30             |
| 34 — Ministério da Justiça e Negócios Interiores.....  | —                               | —                                      | 1.835.890,10                | —                          |
| 35 — Corpo da Bombeiros.....                           | —                               | —                                      | —                           | —                          |
| 36 — Depto. Federal de Segurança Pública.....          | —                               | —                                      | —                           | —                          |
| 37 — Departamento de Imprensa Nacional.....            | —                               | —                                      | —                           | —                          |
| 38 — Polícia Militar do Distrito Federal.....          | —                               | —                                      | —                           | —                          |
| 39 — Ministério da Marinha.....                        | —                               | —                                      | —                           | —                          |
| 40 — Ministério do Trabalho, Indústria e Comércio..... | —                               | —                                      | 326.100,00                  | —                          |
| 41 — Ministério da Viação e Obras Públicas.....        | —                               | —                                      | —                           | —                          |
| 42 — Departamento dos Correios e Telégrafos.....       | —                               | —                                      | —                           | —                          |
| 43 — Estado Maior das Forças Armadas.....              | —                               | —                                      | —                           | —                          |
| TOTAL.....   | 1.152.420.735,60                | 2.046.574.689,10                       | 2.573.550.151,30            | 171.539.032,80             |

**RESTOS A PAGAR DE 1958**  
**INSCRIÇÕES FEITAS NO EXERCÍCIO**

| DISCRIMINAÇÃO  | ÓRGÃOS ADMINISTRATIVOS                               |                             |                                      |                           |
|--|--|-----------------------------|--------------------------------------|---------------------------|
|  | MINISTÉRIO<br>DA<br>JUSTIÇA E NEGÓCIOS<br>INTERIORES | MINISTÉRIO<br>DA<br>MARINHA | MINISTÉRIO<br>DAS<br>REL. EXTERIORES | MINISTÉRIO<br>DA<br>SAÚDE |
|  | Cr\$   | Cr\$                        | Cr\$                                 | Cr\$                      |
| 1 — Delegacia Fiscal no Amazonas.....                  | 2.026.500,00   | —                           | —                                    | 3.393.736,60              |
| 2 — Delegacia Fiscal no Pará.....                      | 1.991.500,00   | —                           | —                                    | 1.264.932,40              |
| 3 — Delegacia Fiscal no Maranhão.....                  | 590.400,00   | —                           | —                                    | 1.148.000,00              |
| 4 — Delegacia Fiscal no Piauí.....                     | 1.085.000,00   | —                           | —                                    | 1.329.250,00              |
| 5 — Delegacia Fiscal no Ceará.....                     | 1.266.404,50   | —                           | —                                    | 1.418.492,20              |
| 6 — Delegacia Fiscal no Rio Grande do Norte.....       | 310.000,00   | —                           | —                                    | 355.474,90                |
| 7 — Delegacia Fiscal na Paraíba.....                   | 1.728.215,00   | —                           | —                                    | 3.444.625,50              |
| 8 — Delegacia Fiscal em Pernambuco.....                | 583.000,00   | —                           | —                                    | 4.130.370,80              |
| 9 — Delegacia Fiscal em Alagoas.....                   | 918.661,50   | —                           | —                                    | 1.588.299,50              |
| 10 — Delegacia Fiscal em Sergipe.....                  | 845.142,00   | —                           | —                                    | 580.000,00                |
| 11 — Delegacia Fiscal na Bahia.....                    | 5.108.798,60   | —                           | —                                    | 3.291.759,50              |
| 12 — Delegacia Fiscal no Espírito Santo.....           | 1.720.174,70   | —                           | —                                    | 1.797.000,00              |
| 13 — Delegacia Fiscal no Rio de Janeiro.....           | 5.240.269,20   | —                           | —                                    | 5.276.264,40              |
| 14 — Delegacia Fiscal em São Paulo.....                | 11.107.557,10  | —                           | —                                    | 10.227.507,10             |
| 15 — Delegacia Fiscal no Paraná.....                   | 2.512.000,00   | —                           | —                                    | 2.102.663,30              |
| 16 — Delegacia Fiscal em Santa Catarina.....           | 1.857.600,00   | —                           | —                                    | 1.646.321,30              |
| 17 — Delegacia Fiscal no Rio Grande do Sul.....        | 4.230.037,30   | —                           | —                                    | 4.646.551,30              |
| 18 — Delegacia Fiscal em Minas Gerais.....             | 7.864.627,30   | —                           | —                                    | 5.501.507,90              |
| 19 — Delegacia Fiscal em Goiás.....                    | 1.825.656,20   | —                           | —                                    | 949.574,90                |
| 20 — Delegacia Fiscal em Mato Grosso.....              | 1.211.265,00   | —                           | 164.830,00                           | 1.688.739,40              |
| 21 — Deleg. do Tesouro Bras. em New York.....          | 147.164,60   | 238.710.781,60              | 66.696.918,70                        | 800.000,00                |
| 22 — Ministério da Aeronáutica.....                    | —  | —                           | —                                    | —                         |
| 23 — Ministério da Agricultura.....                    | —  | —                           | —                                    | —                         |
| 24 — Ministério da Educação e Cultura.....             | —  | —                           | —                                    | —                         |
| 25 — Ministério da Fazenda.....                        | —  | —                           | 6.662.310,70                         | 631.880.801,80            |
| 26 — Alfândega do Rio de Janeiro.....                  | —  | —                           | —                                    | —                         |
| 27 — Caixa de Amortização.....                         | —  | —                           | —                                    | —                         |
| 28 — Casa da Moeda.....                                | —  | —                           | —                                    | —                         |
| 29 — Contadoria Geral da República.....                | 2.000.000,00   | —                           | —                                    | 1.453.000,00              |
| 30 — Departamento Federal de Compras.....              | 45.445.282,50  | —                           | 2.874.733,20                         | —                         |
| 31 — Divisão do Imposto de Renda.....                  | —  | —                           | —                                    | —                         |
| 32 — Recebedoria do Distrito Federal.....              | —  | —                           | —                                    | —                         |
| 33 — Ministério da Guerra.....                         | —  | —                           | —                                    | —                         |
| 34 — Ministério da Justiça e Negócios Interiores.....  | 126.993.404,00                                       | —                           | —                                    | —                         |
| 35 — Corpo de Bombeiros.....                           | 21.571.210,90  | —                           | —                                    | —                         |
| 36 — Depto. Federal de Segurança Pública.....          | 8.562.289,00   | —                           | —                                    | —                         |
| 37 — Departamento de Imprensa Nacional.....            | 11.272.445,30  | —                           | —                                    | —                         |
| 38 — Polícia Militar do Distrito Federal.....          | 17.499.001,70  | —                           | —                                    | —                         |
| 39 — Ministério da Marinha.....                        | —  | 222.277.060,70              | —                                    | —                         |
| 40 — Ministério do Trabalho, Indústria e Comércio..... | —  | —                           | —                                    | —                         |
| 41 — Ministério da Viação e Obras Públicas.....        | —  | —                           | —                                    | —                         |
| 42 — Departamento dos Correios e Telégrafos.....       | —  | —                           | —                                    | —                         |
| 43 — Estado Maior das Forças Armadas.....              | —  | —                           | —                                    | —                         |
| <b>TOTAL.....</b>                                      | <b>287.513.616,40</b>                                | <b>460.987.842,30</b>       | <b>76.398.792,60</b>                 | <b>689.914.873,50</b>     |

**RESTOS A PAGAR DE 1958**  
**INSCRIÇÕES FEITAS NO EXERCÍCIO**

| DISCRIMINAÇÃO  | ÓRGÃOS ADMINISTRATIVOS                                |  |                             |                                    |
|--|---|--|-----------------------------|------------------------------------|
|  | MINISTÉRIO<br>DO TRABALHO,<br>INDÚSTRIA<br>E COMÉRCIO | MINISTÉRIO<br>DA<br>VIAÇÃO E OBRAS<br>PÚBLICAS | SUPREMO TRIBUNAL<br>FEDERAL | TRIBUNAL<br>FEDERAL DE<br>RECURSOS |
|  | Cr\$  | Cr\$   | Cr\$                        | Cr\$                               |
| 1 — Delegacia Fiscal no Amazonas.....                  | 885.444,00  | 1.532.724,10                                   | —                           | —                                  |
| 2 — Delegacia Fiscal no Pará.....                      | 1.823.824,50  | 3.526.000,00                                   | —                           | —                                  |
| 3 — Delegacia Fiscal no Maranhão.....                  | 5.192.306,70  | 1.218.327,40                                   | —                           | —                                  |
| 4 — Delegacia Fiscal no Piauí.....                     | 5.766.667,20  | 376.329,30                                     | —                           | —                                  |
| 5 — Delegacia Fiscal no Ceará.....                     | 11.657.611,30   | 1.249.876,50                                   | —                           | —                                  |
| 6 — Delegacia Fiscal no Rio Grande do Norte.....       | 7.363.513,80  | 176.942,00                                     | —                           | —                                  |
| 7 — Delegacia Fiscal na Paraíba.....                   | 8.230.368,10  | 2.476.884,10                                   | —                           | —                                  |
| 8 — Delegacia Fiscal em Pernambuco.....                | 12.725.888,80   | 9.510.511,30                                   | —                           | —                                  |
| 9 — Delegacia Fiscal em Alagoas.....                   | 7.479.685,20  | 759.135,70                                     | —                           | —                                  |
| 10 — Delegacia Fiscal em Sergipe.....                  | 9.393.434,40  | 10.650,00                                      | —                           | —                                  |
| 11 — Delegacia Fiscal na Bahia.....                    | 9.179.454,90  | 30.260.917,00                                  | —                           | —                                  |
| 12 — Delegacia Fiscal no Espírito Santo.....           | 1.957.204,60  | 2.336.493,20                                   | —                           | —                                  |
| 13 — Delegacia Fiscal no Rio de Janeiro.....           | 4.795.612,10  | 658.845,90                                     | —                           | —                                  |
| 14 — Delegacia Fiscal em São Paulo.....                | 14.025.720,60   | 4.418.455,00                                   | —                           | —                                  |
| 15 — Delegacia Fiscal no Paraná.....                   | 3.718.931,20  | 1.317.997,00                                   | —                           | —                                  |
| 16 — Delegacia Fiscal em Santa Catarina.....           | 9.969.722,30  | 6.410.471,00                                   | —                           | —                                  |
| 17 — Delegacia Fiscal no Rio Grande do Sul.....        | 13.150.701,40   | 38.499.873,10                                  | —                           | —                                  |
| 18 — Delegacia Fiscal em Minas Gerais.....             | 21.962.412,20   | 7.862.584,50                                   | —                           | —                                  |
| 19 — Delegacia Fiscal em Goiás.....                    | 1.014.891,10  | 2.267.587,40                                   | —                           | —                                  |
| 20 — Delegacia Fiscal em Mato Grosso.....              | 1.940.664,50  | 5.179.847,00                                   | —                           | —                                  |
| 21 — Deleg. do Tesouro Bras. em New York.....          | 217.333,80  | 6.026.406,40                                   | —                           | —                                  |
| 22 — Ministério da Aeronáutica.....                    | —   | —  | —                           | —                                  |
| 23 — Ministério da Agricultura.....                    | —   | —  | —                           | —                                  |
| 24 — Ministério da Educação e Cultura.....             | —   | —  | —                           | —                                  |
| 25 — Ministério da Fazenda.....                        | —   | —  | —                           | 4.574,10                           |
| 26 — Alfândega do Rio de Janeiro.....                  | —   | —  | —                           | —                                  |
| 27 — Caixa de Amortização.....                         | —   | —  | —                           | —                                  |
| 28 — Casa da Moeda.....                                | —   | —  | —                           | —                                  |
| 29 — Contadoria Geral da República.....                | —   | 47.060.000,00                                  | —                           | 1.083.000,00                       |
| 30 — Departamento Federal de Compras.....              | 3.465.670,60  | 2.588.694,70                                   | —                           | —                                  |
| 31 — Divisão do Imposto de Renda.....                  | —   | —  | —                           | —                                  |
| 32 — Recebedoria do Distrito Federal.....              | —   | —  | —                           | —                                  |
| 33 — Ministério da Guerra.....                         | —   | —  | —                           | —                                  |
| 34 — Ministério da Justiça e Negócios Interiores.....  | —   | —  | —                           | —                                  |
| 35 — Corpo de Bombeiros.....                           | —   | —  | —                           | —                                  |
| 36 — Depto. Federal de Segurança Pública.....          | —   | —  | —                           | —                                  |
| 37 — Departamento de Imprensa Nacional.....            | —   | —  | —                           | —                                  |
| 38 — Polícia Militar do Distrito Federal.....          | —   | —  | —                           | —                                  |
| 39 — Ministério da Marinha.....                        | —   | —  | —                           | —                                  |
| 40 — Ministério do Trabalho, Indústria e Comércio..... | 598.650.169,50  | —  | —                           | —                                  |
| 41 — Ministério da Viação e Obras Públicas.....        | —   | 4.846.743.905,10                               | —                           | —                                  |
| 42 — Departamento dos Correios e Telégrafos.....       | —   | 168.956.603,80                                 | —                           | —                                  |
| 43 — Estado Maior das Forças Armadas.....              | —   | —  | —                           | —                                  |
| TOTAL.....   | 754.567.232,80  | 5.191.426.061,50                               | —                           | 1.087.574,10                       |



**RESTOS A PAGAR DE 1958**  
**INSCRIÇÕES FEITAS NO EXERCÍCIO**

| DISCRIMINAÇÃO  | ORGÃOS ADMINISTRATIVOS |                     |                     |                             | TOTAL                    |
|--|------------------------|---------------------|---------------------|-----------------------------|--------------------------|
|  | JUSTIÇA MILITAR        | JUSTIÇA ELEITORAL   | JUSTIÇA DO TRABALHO | JUSTIÇA DO DISTRITO FEDERAL |                          |
|  | Cr\$                   | Cr\$                | Cr\$                | Cr\$                        |                          |
| 1 — Delegacia Fiscal no Amazonas.....                  | —                      | 1.000,00            | 110.254,10          | —                           | 49.377.345,50            |
| 2 — Delegacia Fiscal no Pará.....                      | —                      | 185.529,00          | 9.308,50            | —                           | 27.272.159,50            |
| 3 — Delegacia Fiscal no Maranhão.....                  | —                      | —                   | 3.000,00            | —                           | 20.661.765,80            |
| 4 — Delegacia Fiscal no Piauí.....                     | —                      | 107.226,00          | 5.154,00            | —                           | 19.668.173,40            |
| 6 — Delegacia Fiscal no Ceará.....                     | —                      | 134.083,10          | 54.586,50           | —                           | 66.860.193,90            |
| 6 — Delegacia Fiscal no Rio Grande do Norte.....       | —                      | —                   | —                   | —                           | 14.353.445,90            |
| 7 — Delegacia Fiscal na Paraíba.....                   | —                      | 333,90              | 500,00              | —                           | 26.222.835,40            |
| 8 — Delegacia Fiscal em Pernambuco.....                | —                      | 127.125,70          | 174.030,70          | —                           | 51.776.877,30            |
| 9 — Delegacia Fiscal em Alagoas.....                   | —                      | 60.101,20           | 77.537,50           | —                           | 35.247.241,60            |
| 10 — Delegacia Fiscal em Sergipe.....                  | —                      | —                   | 470,60              | —                           | 53.404.085,50            |
| 11 — Delegacia Fiscal na Bahia.....                    | —                      | —                   | 948.645,30          | —                           | 82.490.736,90            |
| 12 — Delegacia Fiscal no Espírito Santo.....           | —                      | 77.892,50           | 675,70              | —                           | 16.384.177,20            |
| 13 — Delegacia Fiscal no Rio de Janeiro.....           | —                      | 38.920,00           | 411.906,40          | —                           | 116.992.398,70           |
| 15 — Delegacia Fiscal em São Paulo.....                | —                      | 2.171.888,00        | 457.500,70          | —                           | 112.734.438,70           |
| 15 — Delegacia Fiscal no Paraná.....                   | 3.750,00               | 474.056,00          | 65.509,50           | —                           | 35.947.853,00            |
| 16 — Delegacia Fiscal em Santa Catarina.....           | —                      | 140.250,00          | —                   | —                           | 30.613.544,70            |
| 17 — Delegacia Fiscal no Rio Grande do Sul.....        | 105.950,00             | 37.932,20           | 422.896,10          | —                           | 104.655.505,40           |
| 18 — Delegacia Fiscal em Minas Gerais.....             | 10.702,90              | 1.311.147,70        | 31.409,10           | —                           | 176.766.694,80           |
| 19 — Delegacia Fiscal em Goiás.....                    | —                      | 710.243,20          | 110.409,20          | —                           | 21.272.946,00            |
| 20 — Delegacia Fiscal em Mato Grosso.....              | —                      | 149.304,40          | 142.420,80          | —                           | 33.775.042,60            |
| 21 — Deleg. do Tesouro Brasileiro em New York.....     | 12.573,80              | —                   | —                   | —                           | 374.009.811,70           |
| 22 — Ministério da Aeronáutica.....                    | —                      | —                   | —                   | —                           | 57.866.709,80            |
| 23 — Ministério da Agricultura.....                    | —                      | —                   | —                   | —                           | 689.056.920,40           |
| 24 — Ministério da Educação e Cultura.....             | —                      | —                   | —                   | —                           | 1.947.617.349,50         |
| 25 — Ministério da Fazenda.....                        | 1.344,20               | 188.592,80          | 1.448.476,40        | 754.756,30                  | 1.628.576.608,90         |
| 26 — Alfândega do Rio de Janeiro.....                  | —                      | —                   | —                   | —                           | 2.352.306,40             |
| 27 — Caixa de Amortização.....                         | —                      | —                   | —                   | —                           | 222.629.500,00           |
| 28 — Casa da Moeda.....                                | —                      | —                   | —                   | —                           | 143.800,70               |
| 29 — Contadoria Geral da República.....                | —                      | —                   | —                   | —                           | 1.675.736.474,30         |
| 30 — Departamento Federal de Compras.....              | —                      | —                   | 1.821.853,80        | 349.081,20                  | 120.581.248,00           |
| 31 — Divisão do Imposto de Renda.....                  | —                      | —                   | —                   | —                           | —                        |
| 32 — Recebedoria do Distrito Federal.....              | —                      | —                   | —                   | —                           | 27.432,30                |
| 33 — Ministério da Guerra.....                         | —                      | —                   | —                   | —                           | 149.795.631,30           |
| 34 — Ministério da Justiça e Negócios Interiores.....  | —                      | —                   | —                   | —                           | 128.879.304,10           |
| 35 — Corpo de Bombeiros.....                           | —                      | —                   | —                   | —                           | 21.571.210,90            |
| 36 — Dep. Federal de Segurança Pública.....            | —                      | —                   | —                   | —                           | 8.562.289,00             |
| 37 — Departamento de Imprensa Nacional.....            | —                      | —                   | —                   | —                           | 11.272.445,30            |
| 38 — Polícia Militar do Distrito Federal.....          | 25.045,10              | —                   | —                   | —                           | 17.524.046,80            |
| 39 — Ministério da Marinha.....                        | —                      | —                   | —                   | —                           | 222.277.060,70           |
| 40 — Ministério do Trabalho, Indústria e Comércio..... | —                      | —                   | —                   | —                           | 598.976.269,50           |
| 41 — Ministério da Viação e Obras Públicas.....        | —                      | —                   | —                   | —                           | 4.846.743.905,10         |
| 42 — Departamento dos Correios e Telégrafos.....       | —                      | —                   | —                   | —                           | 168.956.603,80           |
| 43 — Estado Maior das Forças Armadas.....              | —                      | —                   | —                   | —                           | —                        |
| <b>TOTAL.....</b>                                      | <b>159.366,00</b>      | <b>5.916.625,70</b> | <b>6.296.624,90</b> | <b>1.103.837,50</b>         | <b>13.989.634.490,30</b> |

RESTOS A PAGAR DE 1958  
ARTIGO 3.º DA LEI N.º 869/49

| DISCRIMINAÇÃO                                       | VERBAS         |                     |   |                    |                                |               |              | DESPESAS DE EXERCÍCIOS ANTERIORES | TOTAL          |
|---|----------------|---------------------|---|--------------------|--------------------------------|---------------|--------------|-----------------------------------|----------------|
|   | 1<br>CUSTEIO   | 2<br>TRANSFERÊNCIAS | 3<br>DESENVOLVIMENTO ECONÓMICO E SOCIAL | 4<br>INVESTIMENTOS | 5<br>PARTICIPAÇÕES FINANCEIRAS | DECRETOS      | C-r\$        |                                   |                |
| ORGÃOS AUXILIARES                                   | C-r\$          | C-r\$               | C-r\$                                   | C-r\$              | C-r\$                          | C-r\$         | C-r\$        | C-r\$                             | C-r\$          |
| Tribunal de Contas .....                            | 304.922,30     | —                   | —                                       | —                  | —                              | —             | 2.070.879,40 | —                                 | 2.375.801,70   |
| Conselho Nacional de Economia.....                  | 225.039,60     | —                   | —                                       | —                  | —                              | —             | —            | —                                 | 225.039,60     |
| PODER EXECUTIVO                                     |                |                     |   |                    |                                |               |              |                                   |                |
| Departamento Administrativo do Serviço Público..... | 649.805,10     | —                   | —                                       | —                  | —                              | —             | —            | —                                 | 649.805,10     |
| Conselho Nacional Águas e Energia Elétrica.....     | 9.337,60       | —                   | —                                       | —                  | —                              | —             | —            | —                                 | 9.337,60       |
| Ministério da Agricultura.....                      | 69.235.111,90  | 10.459.316,00       | 3.144.433,00                            | 9.055.630,00       | —                              | —             | —            | —                                 | 91.874.490,90  |
| Ministério de Educação e Cultura.....               | 50.182.940,30  | 24.429.887,40       | 38.807.128,90                           | 2.275.519,80       | —                              | 3.116.583,40  | —            | —                                 | 118.812.059,80 |
| Ministério da Fazenda.....                          | 20.585.545,20  | 14.523.432,10       | —                                       | 564.595,90         | —                              | 111.374,60    | 8.223,40     | —                                 | 35.793.171,20  |
| Ministério da Justiça e Negócios Interiores.....    | 46.243.870,60  | 2.574.500,00        | —                                       | 3.135.066,50       | —                              | 6.803.755,60  | —            | —                                 | 58.757.192,70  |
| Ministério da Marinha.....                          | 39.220.728,40  | 1.102.749,50        | 24.336,00                               | 48.194.203,00      | —                              | —             | —            | —                                 | 88.542.016,90  |
| Ministério das Relações Exteriores.....             | 994.180,20     | —                   | —                                       | —                  | —                              | —             | —            | —                                 | 994.180,20     |
| Ministério da Saúde.....                            | 2.256.598,20   | 32.867.000,00       | 3.270.000,00                            | 322.650,00         | —                              | 300.000,00    | —            | —                                 | 39.016.248,20  |
| Ministério do Trabalho, Indústria e Comércio.....   | 9.170.890,10   | 22.688.840,00       | —                                       | 247.720,30         | —                              | —             | —            | —                                 | 32.107.450,40  |
| Ministério da Viação e Obras Públicas.....          | 4.674.294,60   | 48.024.609,00       | —                                       | 27.820.764,60      | —                              | 10.261.780,30 | —            | —                                 | 90.781.448,50  |
| PODER JUDICIÁRIO                                    |                |                     |   |                    |                                |               |              |                                   |                |
| Justiça Eleitoral.....                              | 355.608,20     | —                   | —                                       | —                  | —                              | —             | —            | —                                 | 355.608,20     |
| Justiça do Trabalho.....                            | 2.804.294,00   | —                   | —                                       | —                  | —                              | 158.783,70    | —            | —                                 | 2.963.077,70   |
| Justiça do Distrito Federal.....                    | 17.753,30      | —                   | —                                       | —                  | —                              | —             | —            | —                                 | 17.753,30      |
| TOTAL   | 246.930.919,60 | 156.650.334,00      | 45.245.897,90                           | 91.616.150,10      | —                              | 22.823.157,00 | 8.223,40     | —                                 | 563.274.082,00 |

ARTIGO 4.º DA LEI N.º 869/49

| DISCRIMINAÇÃO                                  | VERBAS           |                  |                                |                  |                           | DECRETOS       | DESPESAS DE EXERCÍCIOS ANTERIORES | TOTAL             |
|--|------------------|------------------|--------------------------------|------------------|---------------------------|----------------|-----------------------------------|-------------------|
|  | 1                | 2                | 3                              | 4                | 5                         |                |                                   |                   |
|  | CUSTEIO          | TRANSFERÊNCIAS   | DESENVOLVIMENTO ECON. E SOCIAL | INVESTIMENTOS    | PARTICIPAÇÕES FINANCEIRAS |                |                                   |                   |
|  | Cr\$             | Cr\$             | Cr\$                           | Cr\$             | Cr\$                      | Cr\$           | Cr\$                              | Cr\$              |
| <b>PODER LEGISLATIVO</b>                       |                  |                  |                                |                  |                           |                |                                   |                   |
| Câmara dos Deputados.....                      | 12.954.956,60    | —                | —                              | —                | —                         | —              | —                                 | 12.954.956,60     |
| Senado Federal.....                            | 7.397.238,60     | —                | —                              | —                | —                         | —              | —                                 | 7.397.238,60      |
| <b>ÓRGÃOS AUXILIARES</b>                       |                  |                  |                                |                  |                           |                |                                   |                   |
| Tribunal de Contas.....                        | 1.048.199,90     | —                | —                              | —                | —                         | —              | —                                 | 1.048.199,90      |
| Conselho Nacional de Economia.....             | 335.728,20       | —                | —                              | —                | —                         | —              | —                                 | 335.728,20        |
| <b>PODER EXECUTIVO</b>                         |                  |                  |                                |                  |                           |                |                                   |                   |
| Presidência da República.....                  | 275,80           | —                | —                              | —                | —                         | —              | —                                 | 275,80            |
| Depart. Adm. do Serviço Público.....           | 2.714.055,20     | —                | —                              | —                | —                         | —              | —                                 | 2.714.055,20      |
| Com. do Vale do São Francisco.....             | —                | —                | 250.000.000,00                 | —                | —                         | —              | —                                 | 250.000.000,00    |
| Cons. Nac. Azuaz e Energia Elétrica.....       | 155.362,90       | —                | —                              | —                | —                         | —              | —                                 | 155.362,90        |
| Cons. de Segurança Nacional.....               | —                | 225.000.000,00   | —                              | —                | —                         | —              | —                                 | 225.000.000,00    |
| Ministério da Aeronáutica.....                 | 15.025.305,30    | 52.281.283,30    | —                              | —                | —                         | —              | —                                 | 67.306.588,60     |
| Ministério da Agricultura.....                 | 200.115.101,10   | 282.067.419,30   | —                              | —                | —                         | —              | —                                 | 1.067.946.244,70  |
| Ministério da Educação e Cultura.....          | 91.102.610,70    | 517.163.943,40   | 515.563.218,20                 | 50.040.641,10    | —                         | 12.459.865,00  | —                                 | 1.927.762.629,30  |
| Ministério da Fazenda.....                     | 1.055.656.078,80 | 994.021.383,51   | 910.493.272,10                 | 17.899.955,20    | 562.776.745,69            | 1.220.800,61   | —                                 | 2.537.756.989,10  |
| Ministério da Guerra.....                      | 133.644.837,90   | 8.712.705,00     | —                              | —                | —                         | —              | —                                 | 171.539.032,80    |
| Ministério da Justiça e Neg. Interiores.....   | 103.993.849,20   | 95.020.419,00    | —                              | —                | —                         | —              | —                                 | 228.756.425,70    |
| Ministério da Marinha.....                     | 179.032.794,70   | 2.000.000,00     | 6.552,00                       | —                | —                         | —              | —                                 | 372.445.825,40    |
| Ministério das Relações Exteriores.....        | 58.944.301,70    | 13.678.905,30    | —                              | —                | —                         | —              | —                                 | 75.404.612,40     |
| Ministério da Saúde.....                       | 12.130.865,60    | 331.261.303,20   | —                              | —                | —                         | —              | —                                 | 650.898.625,30    |
| Ministério do Trab., Indústria e Comércio..... | 104.901.930,30   | 618.599.053,10   | 225.904.380,00                 | 81.602.076,50    | —                         | —              | —                                 | 722.450.782,40    |
| Ministério da Viação e Obras Públicas.....     | 124.590.200,70   | 3.342.101.303,70 | 809.228.254,00                 | 807.536.331,80   | —                         | 17.188.523,30  | —                                 | 1.094.644.613,00  |
| <b>PODER JUDICIÁRIO</b>                        |                  |                  |                                |                  |                           |                |                                   |                   |
| Tribunal Federal de Recursos.....              | 1.087.574,10     | —                | —                              | —                | —                         | —              | —                                 | 1.087.574,10      |
| Justiça Militar.....                           | 110.286,00       | —                | —                              | 49.080,00        | —                         | —              | —                                 | 159.366,00        |
| Justiça Eleitoral.....                         | 5.551.715,60     | —                | —                              | —                | —                         | 9.301,90       | —                                 | 5.561.017,50      |
| Justiça do Trabalho.....                       | 3.235.797,20     | —                | —                              | 97.750,00        | —                         | —              | —                                 | 3.333.547,20      |
| Justiça do Distrito Federal.....               | 889.084,20       | —                | —                              | 98.000,00        | —                         | —              | —                                 | 1.087.084,20      |
| <b>TOTAL.....</b>                              | 1.464.617.978,80 | 6.479.809.718,90 | 3.273.257.361,70               | 1.318.931.867,20 | 562.776.745,60            | 326.966.136,10 | —                                 | 13.426.359.808,30 |

## DEPÓSITOS DE DIVERSAS ORIGENS

## MOVIMENTO FINANCEIRO

| SUBCONTAS   | RECEITA           | DESPESA           |
|---|-------------------|-------------------|
|   | Cr\$              | Cr\$              |
| 01 — Caixa de Depósitos e Cauções.....  | 94.798.659,20     | 135.957.420,00    |
| 02 — Caixa de Depósitos Públicos.....   | 104.501.510,40    | 261.062.564,30    |
| 03 — Caixa de Fianças.....  | —                 | —                 |
| 04 — Caixa de Refugos em Depósitos.....   | 267.167,60        | 60.462,00         |
| 05 — Caixa de Valores Pertencentes a Terceiros.....                               | —                 | 665,40            |
| 06 — Caução de Importação.....  | 441.945,50        | 458.017,50        |
| 07 — Certificados Técnicos.....   | 11.077.886,30     | 9.362.638,30      |
| 08 — 5% de Produção efetiva das Jazidas e Minas nos Territórios.....              | 6.953.450,40      | 4.591.305,40      |
| 09 — Comissão da Marinha Mercante.....  | 8.770.972,60      | 8.779.028,20      |
| 10 — Custas Judiciais.....  | 238.072,50        | 175.783,50        |
| 11 — Depósitos Feitos nas Alfândegas.....   | 129.600.425,90    | 117.508.186,60    |
| 12 — Depósitos Feitos nas Coletorias.....   | 201.513.999,60    | 201.472.790,70    |
| 13 — Depósitos Feitos nas Estradas de Ferro.....                                  | —                 | —                 |
| 14 — Depósitos Feitos nos Correios e Telégrafos.....                              | 9.952.267,50      | 9.684.668,20      |
| 15 — Depósitos Judiciais.....   | 6.449.333,50      | 2.430.931,20      |
| 16 — Depósitos Para Garantias Diversas.....                                       | 61.737.718,90     | 55.815.051,50     |
| 17 — Depósitos para quem de direito.....  | 6.474.012.898,70  | 5.185.115.154,80  |
| 18 — Depósitos para recursos.....   | 530.779.024,90    | 394.960.994,10    |
| 19 — Fundo Rodoviário Nacional (Lei 2.975-56 — 75 %)                              |                   |                   |
| a) Imposto único s/ produtos importados.....                                      | 4.897.292.491,20  | 4.900.174.700,80  |
| b) Imposto único s/ produtos nacionais.....                                       | 7.824.451.969,20  | 7.824.275.978,80  |
| 20 — Gratificações diversas.....  | 86.496.833,50     | 84.545.898,40     |
| 21 — Imposto Sindical.....  | 3.666.987,90      | 3.344.864,00      |
| 22 — Petrobás (Lei 2.975-56 — 15%)  |                   |                   |
| a) Imposto único s/ produtos importados.....                                      | 979.454.459,30    | 979.460.024,00    |
| b) Imposto único s/ produtos nacionais.....                                       | 1.564.735.194,90  | 1.564.693.896,60  |
| 23 — Institutos e Caixas de Aposentadoria e Pensões.....                          | 36.031.553,00     | 24.514.278,30     |
| 24 — Juros não reclamados da Dívida Pública Externa.....                          | 4.896.880,70      | 4.670.244,60      |
| 25 — Juros não reclamados da Dívida Pública Interna.....                          | 604.134.284,10    | 71.672.058,80     |
| 26 — Multas para empregados das Alfândegas.....                                   | 301.584.500,10    | 232.357.062,20    |
| 27 — Multas para quem de direito.....   | 222.873.282,00    | 213.016.477,10    |
| 28 — Multas por infração de Leis regulamentares.....                              | 4.202.287,10      | 4.371.633,70      |
| 29 — Percentagens de Leilões.....   | 116.477.993,30    | 127.469.507,40    |
| 30 — Percentagens do Decreto lei 7.834-45.....                                    | 484.327,80        | 484.355,90        |
| 31 — Percentagens pela cobrança da dívida ativa.....                              | 146.541,50        | 109.745,90        |
| 32 — Percentagens pela cobrança executiva.....                                    | 91.246.355,20     | 66.156.658,70     |
| 33 — Percentagens sem multas do Imposto de Renda.....                             | 218.908.697,00    | 181.864.783,50    |
| 34 — Produto da venda de selos (Decreto lei 5.505-43).....                        | —                 | —                 |
| 35 — Produto da Venda de selos de Obrigações de Guerra.....                       | —                 | 1.600,00          |
| 36 — Cota de Previdência dos Ajudantes de Despachantes Aduaneiros.....            | 3.033.783,60      | 3.084.599,60      |
| 37 — Cotas integralizadas de Obrigações de Guerra.....                            | —                 | —                 |
| 38 — Reembolso Postal.....  | 754.818.425,50    | 732.685.871,50    |
| 39 — Remanescentes de leilões nas Alfândegas.....                                 | 1.863.300,00      | 1.101.454,30      |
| 40 — Remanescentes de leilões nos Correios e Telégrafos.....                      | —                 | —                 |
| 41 — Reversões de juros e Obrigações de Guerra.....                               | —                 | —                 |
| 42 — Revisão de Despachos.....  | 7.868.351,10      | 6.383.874,80      |
| 43 — Selo da Semana da Asa.....   | 613.513,90        | 612.733,30        |
| 44 — Selo de Estatística.....   | 116.284,40        | 200.470,90        |
| 45 — Semana de Combate à lepra.....   | 701.425,50        | 606.063,00        |
| 46 — Subscrição compulsória de Obrigações de Guerra.....                          | 519,80            | 4.874,20          |
| 47 — Vales Internacionais.....  | —                 | —                 |
| 48 — Vales postais nacionais c/emissão.....                                       | 677.625.396,50    | 641.980,50        |
| 49 — Vales Postais Nacionais c/pagamento.....                                     | 109.079,10        | 684.144.409,70    |
| 50 — Vencimentos não reclamados.....  | 50.632.504,60     | 28.644.259,90     |
| 51 — Cotas remuneradas devidas à Empresas Transportadoras (Lei 2.156-54).....     | 212.193.357,80    | 123.510.931,80    |
| 52 — Petróleo Brasileiro, S A (Artigo 15 da Lei 2.004-53).....                    | 512.280,90        | 448.733,90        |
| 53 — Selo de Imigração.....   | 5.944.445,10      | 5.720.854,30      |
| 54 — Rêde Ferroviária Federal (Lei 2.975-56 -10%)                                 |                   |                   |
| a) Impostos s/ produtos importados.....   | 652.959.091,10    | 652.962.800,60    |
| b) Impostos s/ produtos nacionais.....  | 1.043.239.276,40  | 1.045.215.811,00  |
| 55 — Cotas previstas no parágrafo único do artigo nº 28 da Lei 1.628-52.....      | 47.289.356,30     | 24.532.170,60     |
| 56 — Depósitos Abandonados.....   | 7.210,60          | —                 |
| 57 — Cotas dos Estados-Distrito Federal e Municípios-Artº 5º da Lei 2.308-54..... | 834.454.967,10    | 691.401.931,70    |
| 58 — Juros das Obrigações do Reparcelamento Econômico-Série 1958.....             | 125.000.000,00    | —                 |
| 59 — Restituível do Imposto de Renda-Série 1958.....                              | 70.000.000,00     | —                 |
| TOTAL.....  | 29.086.960.320,60 | 26.666.303.240,10 |

## FUNDOS

| DISCRIMINAÇÃO  | RECEITA                   | DESPESA                  |
|--|---------------------------|--------------------------|
|  | Cr\$                      | Cr\$                     |
| Caixa de Economias do Corpo de Bombeiros.....                        | 45.088.083,10             | 45.088.083,10            |
| Caixa de Economias da Polícia Militar do Distrito Federal.....       | 61.206.120,50             | 61.206.120,50            |
| Caixa Geral de Economias da Guerra.....                              | 58.622.722,80             | 68.298.476,00            |
| Cota Especial s/Algodão em Pluma.....                                | 938.942,60                | 5.666,70                 |
| Fundo Aeronáutico.....   | 10.633.429,90             | 13.625.656,90            |
| Fundo Especial do D. I. N. — Lei n.º 592, de 23-12-48, art. 8.º..... | 1.804.061,20              | 902.030,60               |
| Fundo para Estoque de Material.....                                  | 351.587,20                | —                        |
| Fundo de Indenizações — Decreto Lei n.º 4.166, de 14.3.42.....       | 42.169.592,30             | 4.214.455,00             |
| Fundo de Indenizações — Decreto-lei n.º 25.147, de 29-6-48.....      | 552.053,80                | 41.395.612,10            |
| Fundo de Reparçamento Econômico.....                                 | 5.153.360.366,10          | 3.292.145.726,70         |
| Fundo de Socorro c/Sêcas do Nordeste (art. 198 § 1.ª, Const.).....   | 153.995.455,00            | 268.900.000,00           |
| Fundo Unico de Previdência Social.....                               | 4.085.264.531,30          | 4.222.144.472,80         |
| Fundo para Valorização Econômica da Amazônia.....                    | 2.188.093.800,60          | 1.637.627.335,50         |
| Fundo Modernização e Recuperação da Lavoura Nacional.....            | 69.610.037.148,00         | 74.744.365.759,20        |
| Fundo Federal de Eletrificação.....                                  | 556.303.311,10            | 710.934.620,80           |
| Fundo para Eventuais Diferenças de Câmbio.....                       | 30.270.155.907,30         | —                        |
| Fundo para Valorização da Fronteira Sudoeste do País.....            | 500.000.000,00            | —                        |
| Fundo de Marinha Mercante.....                                       | 1.096.715.315,10          | 784.599.484,50           |
| <b>TOTAL.....</b>  | <b>113.835.292.427,90</b> | <b>85.945.453.498,40</b> |

## OPERAÇÕES DE FINANCIAMENTO

| DISCRIMINAÇÃO   | RECEITA                 | DESPESA                 |
|---|-------------------------|-------------------------|
|   | Cr\$                    | Cr\$                    |
| Operações Decorrentes do Financiamento de Gêneros de I.ª necessidade.....   | 56.903.785,40           | 1.775.577,90            |
| Operações Decorrentes da Execução da Lei n.º 1.506/51.....  | 154.234.646,10          | 665.689.439,70          |
| Operações Decorrentes de Combate à Broca do Café e aos Acrídios.....  | 23.159.515,50           | 676.748,60              |
| Operações Decorrentes do Combate às Pragas do Algodão.....  | 36.573.596,70           | 1.070.990,90            |
| Operações Decorrentes da Aquisição de Tratores do Ministério da Agricultura.....  | 5.385.004,70            | 4.063.636,10            |
| Operações Decorrentes do Financiamento à COFAP — c/adiantamento da Lei n.º 1.522/51.....  | 445.088.604,10          | 425.196.632,30          |
| Operações Decorrentes do Financiamento à E. F. C. B. — Lei n.º 1.163/50.....  | 1.998.611.878,00        | —                       |
| Operações Decorrentes do Financiamento do Carvão Nacional — Lei n.º 2.453/55.....   | 1.285.210.834,50        | 482.605.838,50          |
| Operações Decorrentes do Financiamento de Compra de Trigo pela COFAP.....   | —                       | 109.457.447,20          |
| Operações Decorrentes de Financiamento à COFAP — Abastecimento ao Nordeste.....   | —                       | 307.643.001,20          |
| Operações Decorrentes do Financiamento pela CACEX — art.º 2.º — alínea "b" — Dec. 34.893/54 e art.º 86 — alínea "b" — Dec. 42.820/57..... | —                       | 341.996.915,00          |
| <b>TOTAL.....</b>   | <b>4.003.167.865,00</b> | <b>2.336.176.227,40</b> |

## RESPONSÁVEIS

| DISCRIMINAÇÃO   | RECEITA<br>(RESPONSABILIDADES<br>LIQUIDADAS) | DESPESA<br>(RESPONSABILIDADES<br>APURADAS) |
|---|--|--|
|   | Cr\$   | Cr\$                                       |
| Diversos Responsáveis — Débitos a Indenizar.....          | 480.716.640,80                               | 326.901.342,60                             |
| Consignações a Descontar.....                             | —  | 2.824,90                                   |
| Devedores por Empréstimos.....                            | 188.676,30                                   | 1.001.333.328,00                           |
| Dívida dos Estados e Municípios.....                      | —  | 784.460.000,00                             |
| Banco do Estado de São Paulo, c/Empréstimos Externos..... | 14.620.334,30                                | 16.939.892,20                              |
| Instituto do Café, c/Empréstimos Externos.....            | 58.221.996,40                                | 135.934.400,50                             |
| Estados e Municípios, c/Empréstimos Externos.....         | 155.652.616,30                               | 504.950.757,40                             |
| <b>TOTAL.....</b>   | <b>709.400.264,10</b>                        | <b>2.770.522.545,60</b>                    |

## DIVERSOS RESPONSÁVEIS — DÉBITOS A INDENIZAR

## MOVIMENTO FINANCEIRO

## Responsabilidades Liquidadas

| DISCRIMINAÇÃO                                 | PAGAMENTOS INDEVIDOS | SALDOS NÃO RECOLHIDOS | DESFALQUES, ALCANCES, ETC. | SERVIÇOS DEBITADOS A TERCEIROS | OUTRAS RESPONSABILIDADES | TOTAL                 |
|---|----------------------|-----------------------|----------------------------|--------------------------------|--------------------------|-----------------------|
|   | Cr\$                 | Cr\$                  | C\$                        | Cr\$                           | Cr\$                     | Cr\$                  |
| <b>DELEGACIAS FISCAIS:</b>                    |                      |                       |                            |                                |                          |                       |
| Amazonas.....                                 | —                    | 194.293,00            | —                          | —                              | 59.501,20                | 253.794,20            |
| Pará.....                                     | —                    | 257.656,90            | —                          | —                              | —                        | 257.656,90            |
| Maranhão.....                                 | —                    | 68.359,80             | —                          | —                              | —                        | 68.359,80             |
| Piauí.....                                    | —                    | 2.156.579,60          | —                          | —                              | 3.968,00                 | 2.160.547,60          |
| Ceará.....                                    | —                    | 275.038,10            | 1.127,80                   | —                              | —                        | 276.165,90            |
| Rio Grande do Norte.....                      | —                    | —                     | —                          | —                              | 12.700,50                | 12.700,50             |
| Paraíba.....                                  | —                    | 215.335,40            | 173,60                     | 18.192,80                      | 46.257,80                | 279.959,60            |
| Pernambuco.....                               | —                    | 323.362,80            | —                          | —                              | —                        | 323.362,80            |
| Alagoas.....                                  | —                    | 5.656,80              | —                          | —                              | —                        | 5.656,80              |
| Sergipe.....                                  | —                    | 4.996,10              | —                          | —                              | —                        | 4.996,10              |
| Bahia.....                                    | —                    | 2.425.503,00          | —                          | —                              | 3.630.129,60             | 6.055.432,60          |
| Espírito Santo.....                           | 2.000,00             | 36,80                 | 3.912,10                   | —                              | —                        | 5.948,90              |
| Rio de Janeiro.....                           | —                    | 319.209,50            | —                          | —                              | —                        | 319.209,50            |
| São Paulo.....                                | —                    | 1.536.206,40          | —                          | —                              | 128.296.546,90           | 129.832.753,30        |
| Paraná.....                                   | 115.197,40           | 184.049,00            | —                          | —                              | 5.940,60                 | 305.187,00            |
| Santa Catarina.....                           | —                    | —                     | —                          | —                              | 30.069.340,10            | 30.069.340,10         |
| Rio Grande do Sul.....                        | 70.722,30            | 154.650,80            | 11.247,00                  | —                              | 857.220,20               | 1.093.840,30          |
| Minas Gerais.....                             | —                    | 172.946,20            | —                          | —                              | —                        | 172.946,20            |
| Goiás.....                                    | —                    | 38.000,00             | 70.253,10                  | —                              | —                        | 108.253,10            |
| Mato Grosso.....                              | —                    | 455.733,00            | —                          | —                              | 3.081.535,20             | 3.537.268,20          |
| Delegacia do Tesouro Brasileiro em New York.. | —                    | —                     | —                          | —                              | 721.676,60               | 721.676,60            |
| <b>AERONÁUTICA</b>                            |                      |                       |                            |                                |                          |                       |
| <i>Fazenda:</i>                               |                      |                       |                            |                                |                          |                       |
| Casa da Moeda.....                            | 50,00                | —                     | —                          | —                              | —                        | 50,00                 |
| Contadoria Geral da República.....            | —                    | —                     | —                          | —                              | 79.617.896,50            | 79.617.896,50         |
| Departamento Federal de Compras.....          | 3.526.390,30         | —                     | —                          | —                              | 16.129.128,60            | 19.655.518,90         |
| Recebedoria do Distrito Federal.....          | —                    | —                     | —                          | —                              | 726.644,60               | 726.644,60            |
| Tesouro Nacional.....                         | —                    | —                     | —                          | —                              | 426.862,80               | 426.862,80            |
| Guerra.....                                   | 70.272.799,60        | 105.340.424,90        | —                          | —                              | 32.175,60                | 175.654.401,10        |
| <i>Justiça e Negócios Interiores:</i>         |                      |                       |                            |                                |                          |                       |
| Corpo de Bombeiros.....                       | —                    | —                     | —                          | —                              | 11.700,00                | 11.700,00             |
| Departamento Federal de Segurança Pública..   | 817.170,00           | —                     | —                          | —                              | 2.501,20                 | 819.671,20            |
| Polícia Militar.....                          | 8.099.785,20         | —                     | —                          | —                              | 180,00                   | 8.099.965,20          |
| Marinha.....                                  | —                    | —                     | —                          | —                              | 233.308,80               | 233.308,80            |
| Viação e Obras Públicas.....                  | —                    | —                     | —                          | —                              | 48.880,40                | 48.880,40             |
| Departamento de Correios e Telégrafos.....    | 7.020.938,60         | 12.306.568,70         | 119.913,10                 | 24.203,00                      | —                        | 19.471.623,40         |
| <b>TOTAL.....</b>                             | <b>89.925.053,40</b> | <b>126.434.386,80</b> | <b>206.626,70</b>          | <b>42.395,80</b>               | <b>264.108.178,10</b>    | <b>480.716.640,80</b> |

## DIVERSOS RESPONSÁVEIS — DÉBITOS A INDENIZAR

## Movimento Financeiro

## Responsabilidades Apuradas

| DISCRIMINAÇÃO                                 | PAGAMENTOS INDEVIDOS | SALDOS NÃO RECOLHIDOS | DESFALQUES, ALCANCES, ETC. | SERVIÇOS DEBITADOS A TERCEIROS | OUTRAS RESPONSABILIDADES | TOTAL                 |
|---|----------------------|-----------------------|----------------------------|--------------------------------|--------------------------|-----------------------|
|   | Cr\$                 | Cr\$                  | Cr\$                       | Cr\$                           | Cr\$                     | Cr\$                  |
| <b>DELEGACIAS FISCAIS</b>                     |                      |                       |                            |                                |                          |                       |
| Amazonas.....                                 | —                    | 660.408,00            | —                          | —                              | 114.606,70               | 775.014,70            |
| Pará.....                                     | —                    | 810.314,80            | —                          | —                              | —                        | 810.314,80            |
| Maranhão.....                                 | —                    | 330.042,70            | —                          | —                              | —                        | 330.042,70            |
| Piauí.....                                    | —                    | 2.863.085,30          | —                          | —                              | 3.900,00                 | 2.866.985,30          |
| Ceará.....                                    | —                    | 486.060,20            | 146.966,40                 | —                              | —                        | 633.026,60            |
| Rio Grande do Norte.....                      | —                    | —                     | —                          | —                              | 317.688,50               | 317.688,50            |
| Paraíba.....                                  | —                    | 330.795,80            | 341.139,80                 | 21.467,70                      | 511.258,00               | 1.204.661,30          |
| Pernambuco.....                               | —                    | 446.279,20            | —                          | —                              | —                        | 446.279,20            |
| Alagoas.....                                  | 13.000,00            | 7.291,00              | —                          | —                              | —                        | 20.291,00             |
| Sergipe.....                                  | —                    | 68.597,20             | —                          | —                              | —                        | 68.597,20             |
| Bahia.....                                    | —                    | 220.696,50            | —                          | —                              | 1.468.669,20             | 1.669.365,70          |
| Espírito Santo.....                           | —                    | 8.827,20              | 9.185,90                   | —                              | —                        | 18.013,10             |
| Rio de Janeiro.....                           | —                    | 125.902,60            | —                          | —                              | —                        | 125.902,60            |
| São Paulo.....                                | —                    | 46.706.397,90         | 72.657,40                  | —                              | 128.315.711,20           | 174.995.765,50        |
| Paraná.....                                   | 65.539,90            | 474.821,10            | —                          | —                              | 15.397,50                | 555.758,50            |
| Santa Catarina.....                           | —                    | —                     | —                          | —                              | 181.979,50               | 181.979,50            |
| Rio Grande do Sul.....                        | 2.507.160,00         | 5.824.158,00          | —                          | —                              | 2.402.400,60             | 10.733.718,60         |
| Minas Gerais.....                             | —                    | 10.624.264,10         | —                          | —                              | —                        | 10.624.264,10         |
| Goiás.....                                    | 30.000,00            | 176.484,90            | 375.260,10                 | —                              | —                        | 581.745,00            |
| Mato Grosso.....                              | 39.433,40            | 531.802,30            | —                          | —                              | 3.728.430,00             | 4.299.665,70          |
| Delegacia do Tesouro Brasileiro em New York.. | —                    | —                     | —                          | —                              | 452.689,40               | 452.689,40            |
| <b>MINISTÉRIOS:</b>                           |                      |                       |                            |                                |                          |                       |
| Aeronáutica.....                              | —                    | —                     | —                          | —                              | 93.612,70                | 93.612,70             |
| Agricultura.....                              | —                    | —                     | —                          | —                              | 5.100,50                 | 5.100,50              |
| Educação e Cultura.....                       | —                    | —                     | —                          | —                              | 63.580,00                | 63.580,00             |
| <b>Fazenda:</b>                               |                      |                       |                            |                                |                          |                       |
| Contadoria Geral da República.....            | —                    | —                     | —                          | —                              | 80.856.156,90            | 80.856.156,90         |
| Departamento Federal de Compras.....          | —                    | —                     | —                          | —                              | 95.433,80                | 95.433,80             |
| Recebedoria do Distrito Federal.....          | —                    | —                     | —                          | —                              | 1.327.340,10             | 1.327.340,10          |
| Tesouro Nacional.....                         | —                    | —                     | —                          | —                              | 1.428.159,50             | 1.428.159,50          |
| Guerra.....                                   | 28,10                | 71.819,30             | —                          | —                              | 463.366,20               | 525.213,60            |
| Justiça e Negócios Interiores.....            | —                    | —                     | —                          | —                              | 2.907,00                 | 2.907,00              |
| Polícia Militar do Distrito Federal.....      | —                    | 0,10                  | —                          | —                              | —                        | 0,10                  |
| Marinha.....                                  | —                    | —                     | —                          | —                              | 258.408,90               | 258.408,90            |
| Trabalho, Indústria e Comércio.....           | —                    | —                     | —                          | —                              | 3.902,80                 | 3.902,80              |
| <b>Viação e Obras Públicas:</b>               |                      |                       |                            |                                |                          |                       |
| Departamento de Administração.....            | —                    | —                     | —                          | —                              | 14.040,70                | 14.040,70             |
| Departamento de Correios e Telégrafos.....    | —                    | 12.568.150,40         | 17.937.565,60              | —                              | —                        | 30.505.716,00         |
| <b>TOTAL.....</b>                             | <b>2.655.161,40</b>  | <b>83.217.198,60</b>  | <b>18.882.775,20</b>       | <b>21.467,70</b>               | <b>222.124.739,70</b>    | <b>326.901.342,60</b> |

**DÍVIDA EXTERNA FEDERAL**  
**DEMONSTRAÇÃO DO SERVIÇO POR EMPRÉSTIMOS EM 1958**  
**Aplicação em Libras**

| EMPRÉSTIMOS          | PROVISÃO           |                        |              |                    | REMESSAS EM 1958       |              |                    |                        | APLICAÇÃO EM LIBRAS |                    |                        | SALDO PARA 1959 |                    |                        |
|----------------------|--------------------|------------------------|--------------|--------------------|------------------------|--------------|--------------------|------------------------|---------------------|--------------------|------------------------|-----------------|--------------------|------------------------|
|                      | SALDOS DE 1957     |                        | Juros & s.d. |                    | Com. e Despesas & s.d. |              | Amortização & s.d. |                        | Juros & s.d.        |                    | Com. e Despesas & s.d. |                 | Amortização & s.d. |                        |
|                      | Amortização & s.d. | Com. e Despesas & s.d. | Juros & s.d. | Amortização & s.d. | Com. e Despesas & s.d. | Juros & s.d. | Amortização & s.d. | Com. e Despesas & s.d. | Juros & s.d.        | Amortização & s.d. | Com. e Despesas & s.d. | Juros & s.d.    | Amortização & s.d. | Com. e Despesas & s.d. |
| 1888 - 4 1/2%        | 27-9 00            | 6426-1 5               | 6.426 1 5    | 96.815 18-9        | —                      | 6.426 1 5    | 96.781 00-00       | 6.426 1 5              | 96.781 00-00        | —                  | 62-7-9                 | —               | —                  |                        |
| 1889 - 4%            | 68-2 11            | —                      | 32.937 00-00 | 428.185 00-00      | —                      | 32.937 00-00 | 428.175 90-00      | 32.937 00-00           | 428.175 90-00       | —                  | 78-2-11                | —               | —                  |                        |
| 1895 - 5%            | 87.072-18-5        | —                      | 16.857 15-00 | 177.853 75 00      | —                      | 16.857 15-00 | 176.559 00 00      | 16.857 15 00           | 176.559 00 00       | —                  | 88.567-5-3             | —               | —                  |                        |
| 1903 - 5%            | 48-4 4             | —                      | 25.655 6     | 199.944 12-6       | —                      | 25.655 6     | 199.947 15 00      | 25.655 7 6             | 199.947 15 00       | —                  | 45-1-10                | —               | —                  |                        |
| 1910 - 4%            | 96.122-18-00       | —                      | 17.985 15 00 | 194.349 00-00      | —                      | 17.985 15 00 | 192.987 00 00      | 17.985 15 00           | 192.987 00 00       | —                  | 97.484-18-00           | —               | —                  |                        |
| 1913 - 5%            | 8-3-5              | —                      | 11.046 10 6  | 162.837-9-6        | —                      | 11.046 10 6  | 162.826-7-00       | 11.046 10-6            | 162.826-7-00        | —                  | 19-5-11                | —               | —                  |                        |
| 1927 - 6 1/2%        | 76-3-8             | 4.086-19-2             | 21.574 13 9  | 176.677-6-3        | 34.990-19-4            | 21.574 13 9  | 176.700 15 00      | 21.574 13 9            | 176.700 15 00       | 21.542-8-6         | 524 14-11              | —               | —                  |                        |
| Com. e Despesas..... | —                  | 4.086-19-2             | —            | —                  | 34.990-19-4            | —            | —                  | —                      | —                   | 21.542-8-6         | —                      | —               | 17.555 10-2        |                        |
| TOTAL.....           | 183.423-19-7       | 4.086-19-2             | 132.481 3 0  | 1.436.662-12 00    | 34.990-19-4            | 132.481 3 00 | 1.433.776-17 00    | 132.481 3 00           | 1.433.776-17 00     | 21.542-8-4         | 186.309-14-7           | —               | 17.555 10-2        |                        |

**DEMONSTRAÇÃO DO SERVIÇO POR EMPRÉSTIMOS EM 1958**  
**Aplicação em Dolares**

| EMPRÉSTIMOS            | PROVISÃO         |                      |              |                  | REMESSAS EM 1958     |              |                  |                      | APLICAÇÃO EM DÓLARES |                  |                      | SALDOS PARA 1959 |                  |                      |
|------------------------|------------------|----------------------|--------------|------------------|----------------------|--------------|------------------|----------------------|----------------------|------------------|----------------------|------------------|------------------|----------------------|
|                        | SALDO DE 1957    |                      | Juros US\$   |                  | Com. e Despesas US\$ |              | Amortização US\$ |                      | Juros US\$           |                  | Com. e Despesas US\$ |                  | Amortização US\$ |                      |
|                        | Amortização US\$ | Com. e Despesas US\$ | Juros US\$   | Amortização US\$ | Com. e Despesas US\$ | Juros US\$   | Amortização US\$ | Com. e Despesas US\$ | Juros US\$           | Amortização US\$ | Com. e Despesas US\$ | Juros US\$       | Amortização US\$ | Com. e Despesas US\$ |
| 1921 - 8%              | 521.604,21       | —                    | 276.237,50   | 1.126.640,52     | —                    | 276.237,50   | 946.538,96       | 276.237,50           | 946.538,96           | —                | 501.905,77           | —                | —                |                      |
| 1922 - 5%              | 261.738,82       | —                    | 154.147,49   | 599.969,62       | —                    | 154.147,49   | 660.087,59       | 154.147,49           | 660.087,59           | —                | 201.620,85           | —                | —                |                      |
| 1926 - 6 1/2%          | 172.271,74       | —                    | 480.119,98   | 2.036.306,14     | —                    | 480.119,98   | 1.494.688,54     | 480.119,98           | 1.494.688,54         | —                | 713.889,54           | —                | —                |                      |
| 1927 - 6 1/2%          | 255.032,28       | —                    | 332.234,05   | 1.390.968,50     | —                    | 332.234,05   | 1.133.606,09     | 332.234,05           | 1.133.606,09         | —                | 512.394,49           | —                | —                |                      |
| 1931 - 5% Pending..... | 251.687,74       | —                    | 187.849,33   | 774.585,95       | —                    | 187.849,33   | 757.514,09       | 187.849,33           | 757.514,09           | 106.022,05       | 268.959,60           | —                | 7.109,65         |                      |
| Com. e Despesas.....   | —                | 25.346,62            | —            | —                | 87.785,04            | —            | —                | —                    | —                    | 106.022,05       | —                    | —                | —                |                      |
| TOTAL.....             | 1.262.554,70     | 25.346,62            | 1.430.588,35 | 5.928.470,53     | 87.785,04            | 1.430.588,35 | 4.992.035,07     | 1.430.588,35         | 4.992.035,07         | 106.022,05       | 2.198.770,25         | —                | 7.109,65         |                      |

OBSERVAÇÃO: Pela conta de "Comissões e Despesas" são juros atrasados de conformidade com a cláusula 12, item c e d do a êrdo de 7-6-1914.



## BANCOS E CORRESPONDENTES

## SALDOS DO MOVIMENTO FINANCEIRO DAS CONTAS DO PASSIVO

| DISCRIMINAÇÃO  | SALDOS            |                    |
|--|-------------------|--------------------|
|  | DEVEDORES         | CREDORES           |
| BANCO DO BRASIL S/A  | Cr\$              | Cr\$               |
| Cofap — Abastecimento do Nordeste.....                                 | —                 | 307.643.001,20     |
| Cofap — Aplicação da Lei 1.522/51.....                                 | 21.891.971,80     | —                  |
| Combate á Broca do Café e aos Acrídios.....                            | 22.482.766,90     | —                  |
| Combate as Pragas do Algodão.....                                      | 35.502.605,80     | —                  |
| Compra da Farinha de trigo do Uruguai.....                             | —                 | 109.457.447,20     |
| E.F.C.B. — Impôsto de Renda s/remessa de Juros p/o Exterior.....       | 1.341.782,50      | —                  |
| Financiamento da Lei 1.163/50.....                                     | 1.998.611.878,00  | —                  |
| Financiamento da Lei 2.453/55.....                                     | 810.928.128,50    | —                  |
| Fundo de Mod.Rec.Lav.Nacional — Aquisição de Produtos e Máquinas....   | —                 | 44.898.364.932,20  |
| Fundo de Mod.Rec.Lav.Nacional — (Bonificações).....                    | —                 | 47.346.401.166,30  |
| Fundo de Mod Rec Lav.Nacional — (Despesas Diversas).....               | —                 | 548.697.607,20     |
| Fundo de Mod.Rec Lav.Nacional — (Finan.Vinculados).....                | 18.049.596.012,70 | —                  |
| Govêrno do Estado de Minas Gerais — « Deficits » da R.M.V.1.931/48.... | 684.252.319,70    | —                  |
| Liquidação Acerto de Contas.....                                       | —                 | 50.153.185.959,40  |
| Liquidação do Feijão Op. de Compras Lei 615/49.....                    | 58.859.173,80     | —                  |
| Liquidação — Pagamento a José Henry Schroeder.....                     | —                 | 3.515.150,50       |
| Ministério da Agricultura — Aquisição de Tratores.....                 | 1.321.368,60      | —                  |
| M.V.O.P. — Plano p/Construção e ampliação de Armazéns.....             | 71.999.258,00     | —                  |
| Op.do art. 2.ºinc. VII alinea A do Dec. 34.893/54.....                 | 100.994.704,70    | —                  |
| Op. do art.2.º inc. VII alinea B do Dec. 34.893/54.....                | —                 | 223.205.546,60     |
| Op. do art.86 inc. IV alinea A do Dec. 42.820/54.....                  | —                 | 156.495.273,00     |
| Op. do art. 86 inc. IV alinea B do Dec.42.820/54.....                  | —                 | 118.791.368,40     |
| Operação de Crédito com a NOVACAP.....                                 | —                 | 1.001.333.328,00   |
| Resultado da Carteira do Comércio Exterior.....                        | 414.546.611,40    | —                  |
| Saldo a liquidar do exercício de 1954.....                             | 4.758.756.795,70  | —                  |
| Saldo a liquidar do exercício de 1955.....                             | 6.417.324.855,70  | —                  |
| Saldo a liquidar do exercício de 1956.....                             | 24.487.087.431,40 | —                  |
| Saldo a liquidar do exercício de 1957.....                             | 35.745.331.324,00 | —                  |
| Saldo a liquidar do exercício de 1958.....                             | —                 | 9.256.655.527,40   |
| Transferência de Proventos de Aposentadoria.....                       | 401.245.538,60    | —                  |
| TOTAL.....   | 94.082.074.507,80 | 154.123.742.357,40 |

## BANCOS E CORRESPONDENTES

## SALDOS DO MOVIMENTO FINANCEIRO DAS CONTAS DO ATIVO

| DISCRIMINAÇÃO   | SALDOS            |                  |
|---|-------------------|------------------|
|   | DEVEDORES         | CREDORES         |
| <b>BANCO DO BRASIL S.A.</b>   |                   |                  |
|   | Cr\$              | Cr\$             |
| Aplicação da Lei 2.426.....   | —                 | 2.011.472.476,40 |
| Acôrdo do Resgate Franco Brasileiro de 1956.....  | —                 | 8.414.856,10     |
| Colocação e Resgate de Letras do Tesouro — Antecipação da Receita.....  | 262.062.500,10    | —                |
| Colocação e Resgate de Letras do Tesouro — Portaria nº 8.....   | —                 | 33.990.000,00    |
| Colocação e Resgate de Letras do Tesouro — Portaria nº. 256.....  | —                 | 101.750.000,00   |
| Colocação e Resgate de Letras do Tesouro — Portaria nº. 419.....  | —                 | 93.128.833,10    |
| Comissão e Financiamento da Produção — Operação Exercício Lei 1.506/51..  | —                 | 509.454.795,60   |
| Devolução a ex-Depositantes do Banco Francês e Italiano.....  | —                 | 131.433,30       |
| Financiamento a E.F.C.B — Lei 2.453/55.....   | —                 | 969.735,70       |
| Financiamento a E.F.D. Tereza Cristina Lei 2.453/55.....  | —                 | 211.818,90       |
| Financiamento a E.F.D. Leopoldina Lei 2.453/55.....   | —                 | 732.399,90       |
| Financiamento a E.F. Noroeste do Brasil Lei 2.453/55.....   | 1.433.597,30      | —                |
| Financiamento a Rêde Mineira de Viaço Lei 2.453/55.....   | —                 | 27.569.939,00    |
| Financiamento à Viação Paraná Santa Catarina Lei 2.453/55.....  | —                 | 3.027,10         |
| Financiamento à Viação Férrea do Rio Grande do Sul Lei 2.453/55.....  | 17.730.190,80     | —                |
| Fundo de Indenização do Decreto-Lei 4.166/42.....   | 37.955.137,50     | —                |
| Fundo de Indenização do Decreto-Lei 25.147/48.....  | —                 | 40.843.558,30    |
| Fundo de Modernização e Recuperação da Lavoura Nacional — Ágios.....  | 69.376.324.044,50 | —                |
| Fundo de Modernização e Recuperação da Lavoura Nacional — Juros.....  | 233.215.087,30    | —                |
| Fundo de Previdência Social.....  | —                 | 136.879.941,50   |
| Liquidação do Acêrvo do Banco Alemão Transatlântico.....  | 751.250,00        | —                |
| Liquidação do Acêrvo do Banco Germânico para América do Sul.....  | —                 | 209.464,70       |
| Liquidação do Arroz — Operação de Compra Lei 615/49.....  | —                 | 1.722.530,80     |
| Liquidação da Cêra de Carnaúba Operação de Compra Lei 615.....  | —                 | 1.046.023,90     |
| Liquidação de Diversos.....   | —                 | 1.768.339.122,20 |
| Posição de Câmbio do Banco Germânico para América do Sul.....   | 48.587,50         | —                |
| Produto de Operações do Tesouro — Decreto-Lei 19.412/42.....  | —                 | 13.692.289,40    |
| Recursos do Decreto 9.108/46.....   | 935.421,90        | —                |
| Recursos para Operações da Lei 615.....   | —                 | 81.431.243,50    |
| Suprimentos à Carteira de Redescontos.....  | 23.300.000.000,00 | —                |
| SOMA.....   | 93.230.455.816,70 | 4.831.993.487,40 |
| <b>OUTROS BANCOS E CORRESPONDENTES</b>  |                   |                  |
| Acôrdo do Resgate Franco Brasileiro de 1956 — Banque de France.....   | 1.075.153,90      | —                |
| Association Nationale de Porteurs Français Valeurs Mobilieures Exec. Ac. Fr. Brasileiro.....                                | —                 | 2.711.840,30     |
| Banco Nacional do Desenvolvimento Econômico e Dev. em Dinheiro Adicionais Restituitivos do Impôsto de Renda Série 1958..... | 70.000.000,00     | —                |
| Banco Nacional do Desenvolvimento Econômico com Juros Obrigações Reaparelhamento Econômico.....                             | 125.000.000,00    | —                |
| Dillon Read e Comissões e Despesas.....   | —                 | 376.423,70       |
| Dillon Read Co. C/nº. 3.....  | —                 | 17.984,20        |
| Dillon Read Co. C/nº. 7.....  | —                 | 7.599,70         |
| Dillon Read Co. C/nº. 10.....   | —                 | 1.725,40         |
| N. M. Rothschild Bank, C/ Agência Financeira.....   | 8.371.758,20      | —                |
| N. M. Rothschild Bank, C/ Comissões e Despesas.....   | 708.684,80        | —                |
| The First National City Bank of New York.....   | 5.341.354,30      | —                |
| SOMA.....   | 210.496.951,20    | 3.115.573,30     |
| TOTAL GERAL.....  | 93.440.952.767,90 | 4.835.109.060,70 |

## OURO ADQUIRIDO PELA UNIÃO

## MOVIMENTO FINANCEIRO

| MESES          | QUANTIDADE<br>GRAMAS | VALOR<br>CRUZEIROS |
|----------------|----------------------|--------------------|
| Janeiro.....   | —                    | —                  |
| Fevereiro..... | 4.832.162            | 100.594,00         |
| Março.....     | 34.370               | 715,50             |
| Abril.....     | 367.167.655          | 7.643.549,20       |
| Maió.....      | 115.481.855          | 2.404.055,10       |
| Junho.....     | 97.452.869           | 2.028.734,70       |
| Julho.....     | 99.016.254           | 2.061.281,00       |
| Agosto.....    | 81.953.046           | 1.706.065,70       |
| Setembro.....  | 0.467                | 9,70               |
| Outubro.....   | 201.204.431          | 4.188.593,40       |
| Novembro.....  | 97.911.607           | 2.038.284,60       |
| Dezembro.....  | 92.846.239           | 1.932.835,80       |
| TOTAL.....     | 1.157.900,955        | 24.104.718,70      |

**EXERCÍCIO DE 1959 C/ TRANSFERÊNCIA DE OPERAÇÕES  
DE MOVIMENTO DE FUNDOS**

| CREDORAS   | RECOLHIMENTOS<br>ACUSADOS PELO<br>BANCO DO BRASIL<br>E NÃO<br>CORRESPONDIDOS<br>PELAS<br>REPARTIÇÕES | ANULAÇÕES<br>ACUSADAS PELAS<br>REPARTIÇÕES<br>E NÃO<br>CORRESPONDIDAS<br>PELO<br>BANCO DO BRASIL | CHEQUES<br>EMITIDOS PELAS<br>REPARTIÇÕES<br>E NÃO<br>RESGATADOS<br>PELO<br>BANCO DO BRASIL | OPERAÇÕES<br>ENTRE<br>REPARTIÇÕES<br>NÃO<br>CORRESPONDIDAS | TOTAL                 |
|--|--|--|--|--|-----------------------|
|  | Cr\$   | Cr\$   | Cr\$   | Cr\$   | Cr\$                  |
| Delegacia Fiscal no Amazonas.....                | 2.534.746,20   | —  | 10.827.601,00  | 1.720,00   | 13.364.067,20         |
| Delegacia Fiscal no Pará.....                    | 7.199,10   | 514.509,20   | 3.906.777,90   | 37.900,90  | 4.456.387,10          |
| Delegacia Fiscal no Maranhão.....                | —  | —  | 1.261.433,60   | 52.066,40  | 1.313.500,00          |
| Delegacia Fiscal no Piauí.....                   | 23.060,50  | —  | 3.455.638,20   | 125.958,60   | 3.604.687,30          |
| Delegacia Fiscal no Ceará.....                   | —  | —  | 15.008.259,10  | 277.715,00   | 15.285.974,10         |
| Delegacia Fiscal do Rio Grande do Norte.....     | —  | —  | 22.556.019,50  | 13.667,50  | 22.569.687,00         |
| Delegacia Fiscal na Paraíba.....                 | 223.239,30   | —  | 1.310.000,00   | 566,00   | 1.533.805,30          |
| Delegacia Fiscal em Pernambuco.....              | 2.738.757,20   | —  | 7.710.119,10   | 30.491,20  | 10.479.277,50         |
| Delegacia Fiscal em Alagoas.....                 | —  | —  | —  | 1.616,00   | 1.616,00              |
| Delegacia Fiscal em Sergipe.....                 | —  | —  | 2.199.138,70   | 558,00   | 2.199.696,70          |
| Delegacia Fiscal na Bahia.....                   | —  | —  | 15.349.610,50  | 36.489,10  | 15.386.099,60         |
| Delegacia Fiscal no Espírito Santo.....          | 9.656.415,30   | 26.843,10  | 297.696,80   | 1.494,60   | 9.982.449,80          |
| Delegacia Fiscal no Rio de Janeiro.....          | —  | —  | 21.447.725,80  | 10.021,00  | 21.457.746,80         |
| Delegacia Fiscal em São Paulo.....               | 0,20   | 1.107.591,40   | 13.306.300,60  | 23.518,90  | 14.437.411,10         |
| Delegacia Fiscal no Paraná.....                  | 10,00  | —  | 53.019.327,70  | 1.810,00   | 53.021.147,70         |
| Delegacia Fiscal em Santa Catarina.....          | 118.800,00   | 256.986,30   | 4.513.043,00   | 16.581,00  | 4.905.410,30          |
| Delegacia Fiscal no Rio Grande do Sul.....       | —  | —  | 17.631.330,40  | 8.559.329,20   | 26.190.659,60         |
| Delegacia Fiscal em Minas Gerais.....            | 337.764,50   | —  | 8.210.059,70   | 18.022,00  | 8.565.846,20          |
| Delegacia Fiscal em Goiás.....                   | 195,30   | —  | 1.274.600,00   | 6.161,90   | 1.280.957,20          |
| Delegacia Fiscal em Mato Grosso.....             | —  | —  | —  | 10.502,00  | 10.502,00             |
| Delegacia do Tesouro Brasileiro em New York..... | —  | —  | —  | 5.281,60   | 5.281,60              |
| Ministério da Aeronáutica.....                   | —  | —  | —  | 5.332,70   | 5.332,70              |
| Ministério da Agricultura.....                   | —  | —  | —  | 2.360,00   | 2.360,00              |
| Ministério da Educação.....                      | —  | —  | —  | 1.660,00   | 1.660,00              |
| Tesouro Nacional.....                            | —  | —  | 108.781.458,60   | 1.001.363,50   | 109.782.822,10        |
| Alfândega do Rio de Janeiro.....                 | —  | —  | —  | 475,00   | 475,00                |
| Caixa de Amortização.....                        | —  | —  | —  | 400.883,20   | 400.883,20            |
| Contadoria Geral da República.....               | —  | —  | —  | 99.087.246,00  | 99.087.246,00         |
| Departamento Federal de Compras.....             | —  | —  | 12.894,80  | 145.192,20   | 158.087,00            |
| Divisão do Imposto de Renda.....                 | —  | —  | —  | 3,00   | 3,00                  |
| Recebedoria do Distrito Federal.....             | —  | —  | —  | 96,20  | 96,20                 |
| Ministério da Guerra.....                        | —  | —  | 5.840.277,90   | —  | 5.840.277,90          |
| Ministério da Justiça.....                       | —  | —  | —  | 735.799,40   | 735.799,40            |
| Departamento Federal de Segurança Pública.....   | —  | —  | —  | 17.589,10  | 17.589,10             |
| Ministério do Trabalho.....                      | —  | —  | —  | 46.817,00  | 46.817,00             |
| Ministério da Viação.....                        | —  | —  | —  | 8.827,20   | 8.827,20              |
| Departamento dos Correios e Telégrafos.....      | 646.897,20   | —  | 25.232,80  | 1.359.159,30   | 2.031.289,30          |
| <b>TOTAL.....</b>                                | <b>16.287.084,80</b>   | <b>1.905.930,00</b>  | <b>317.944.545,70</b>  | <b>112.044.124,50</b>                                      | <b>448.181.685,00</b> |

**EXERCÍCIO DE 1958 C/ TRANSFERÊNCIA DE OPERAÇÕES  
DE MOVIMENTO DE FUNDOS**

| DEVEDORAS   | RECOLHIMENTOS<br>PELAS<br>REPARTIÇÕES<br>E NÃO<br>CORRESPONDIDOS<br>PELO<br>BANCO DO BRASIL | ANULAÇÕES<br>ACUSADAS PELO<br>BANCO DO BRASIL<br>E NÃO<br>CORRESPONDIDAS<br>PELAS<br>REPARTIÇÕES | CHEQUES<br>RESGATADOS PELO<br>BANCO DO BRASIL<br>E NÃO CONSIGNADOS<br>NOS<br>BALANÇOS DAS<br>REPARTIÇÕES | OPERAÇÕES<br>ENTRE<br>REPARTIÇÕES<br>NÃO<br>CORRESPONDIDAS | TOTAL                 |
|---|---|--|--|--|-----------------------|
|   | Cr\$  | Cr\$   | Cr\$   | Cr\$   | Cr\$                  |
| legacia Fiscal no Amazonas.....                   | 1.540.243,60  | 409.481,80   | —  | 162.554,00   | 2.112.279,40          |
| legacia Fiscal no Paraná.....                     | 11.120.081,00   | —  | —  | 865.930,70   | 11.986.011,70         |
| legacia Fiscal no Maranhão.....                   | 3.549.974,90  | —  | —  | 525.971,00   | 4.075.945,90          |
| legacia Fiscal no Piauí.....                      | 3.273.260,80  | —  | —  | 265.713,10   | 3.538.973,90          |
| legacia Fiscal no Ceará.....                      | 3.849.302,30  | —  | 559.000,00   | 286.985,00   | 4.695.287,30          |
| legacia Fiscal no Rio Grande do Norte.....        | 1.823.434,10  | —  | 100.000,10   | 551.048,00   | 2.474.482,20          |
| legacia Fiscal na Paraíba.....                    | —   | —  | —  | 1.293.236,40   | 1.293.236,40          |
| legacia Fiscal em Pernambuco.....                 | —   | —  | —  | 15.776.190,20  | 15.776.190,20         |
| legacia Fiscal em Alagoas.....                    | 6.492.856,70  | —  | —  | 4.431.052,60   | 10.923.909,30         |
| legacia Fiscal em Sergipe.....                    | 1.447.745,80  | —  | —  | 139.208,00   | 1.586.953,80          |
| legacia Fiscal na Bahia.....                      | 8.615.372,60  | —  | —  | 2.183.474,50   | 10.798.847,10         |
| legacia Fiscal no Espírito Santo.....             | —   | —  | —  | 256.101,70   | 256.101,70            |
| legacia Fiscal no Rio de Janeiro.....             | 775.321,60  | —  | —  | 19.178.678,90  | 19.954.000,50         |
| legacia Fiscal em São Paulo.....                  | 94.567,80   | 5,10   | 903.005,70   | 99.858.724,70  | 100.856.303,30        |
| legacia Fiscal no Paraná.....                     | 20.216.121,00   | —  | 20,00  | 527.616,00   | 20.733.757,00         |
| legacia Fiscal em Santa Catarina.....             | 24.048.207,20   | —  | 5.016.342,00   | 728.623,80   | 29.793.173,00         |
| legacia Fiscal do Rio Grande do Sul.....          | 70.274.322,60   | —  | —  | 3.989.490,60   | 74.263.813,20         |
| legacia Fiscal em Minas Gerais.....               | —   | —  | 1.051,80   | 1.896.164,20   | 1.897.216,00          |
| legacia Fiscal em Goiás.....                      | 968.195,90  | —  | —  | 125,00   | 968.320,90            |
| legacia Fiscal em Mato Grosso.....                | 12.820.999,90   | —  | —  | 187.224,10   | 13.018.224,00         |
| legacia do Tesouro Brasileiro em Nova York.....   | —   | —  | —  | 2.026.409,40   | 2.026.409,40          |
| Ministério da Educação.....                       | —   | —  | —  | 144.000,00   | 144.000,00            |
| Tesouro Nacional.....                             | —   | —  | —  | 89.880.893,10  | 89.880.893,10         |
| Alameda do Rio de Janeiro.....                    | —   | —  | —  | 376,40   | 376,40                |
| Faixa da Amortização.....                         | —   | —  | —  | 4.083.434,00   | 4.083.434,00          |
| Contadoria Geral da República.....                | —   | —  | —  | 37.392.675,30  | 37.392.675,30         |
| Divisão do Imposto de Renda.....                  | —   | —  | —  | 4.686.932,30   | 4.686.932,30          |
| Recebedoria do Distrito Federal.....              | 1.120,00  | 27.123.695,30  | —  | 350,00   | 27.215.165,30         |
| Ministério da Guerra.....                         | 262.001.308,10  | —  | —  | —  | 262.001.308,10        |
| Ministério da Justiça.....                        | —   | —  | —  | 17.420,10  | 17.420,10             |
| Imprensa Nacional.....                            | —   | —  | —  | 172,00   | 172,00                |
| Ministério da Marinha.....                        | —   | —  | —  | 3.324,20   | 3.324,20              |
| Ministério do Trabalho, Indústria e Comércio..... | —   | —  | —  | 2.620,00   | 2.620,00              |
| Ministério da Viação e Obras Públicas.....        | —   | —  | —  | 48.880,40  | 48.880,40             |
| Departamento dos Correios e Telegráfos.....       | 52.047.678,50   | 1.173.000,00   | 27.000,00  | 6.435.340,70   | 59.683.019,20         |
| <b>TOTAL.....</b>                                 | <b>484.960.114,40</b>   | <b>28.796.182,20</b>   | <b>6.606.419,60</b>  | <b>297.826.940,40</b>                                      | <b>818.189.656,60</b> |



**DADOS RETROSPECTIVOS**





## PAPEL-MOEDA

| MESES             | EMISSÃO                  |                          | RESGATE                 |                         |
|-------------------|--------------------------|--------------------------|-------------------------|-------------------------|
|                   | 1957                     | 1958                     | 1957                    | 1958                    |
|                   | Cr\$                     | Cr\$                     | Cr\$                    | Cr\$                    |
| Janeiro.....      | 300.000.000,00           | 700.000.000,00           | 2.300.128.000,00        | 3.301.968.000,00        |
| Fevereiro.....    | —                        | 600.000.000,00           | 4.849.100,00            | 2.716.000,00            |
| Março.....        | 1.400.000.000,00         | 2.000.000.000,00         | 1.245.500,00            | 1.317.000,00            |
| Abril.....        | 800.000.000,00           | 2.500.000.000,00         | 603.516.500,00          | 3.513.000.000,00        |
| Maió.....         | 1.500.000.000,00         | 2.500.000.000,00         | 2.491.000,00            | 910.000,00              |
| Junho.....        | 1.400.000.000,00         | 1.800.000.000,00         | 6.463.800,00            | 3.741.100,00            |
| Julho.....        | 800.000.000,00           | 100.000.000,00           | 5.827.800,00            | 107.204.800,00          |
| Agosto.....       | 900.000.000,00           | 900.000.000,00           | 5.151.600,00            | 9.550.300,00            |
| Setembro.....     | 2.600.000.000,00         | 5.200.000.000,00         | 3.061.300,00            | 7.415.700,00            |
| Outubro.....      | 2.000.000.000,00         | 2.200.000.000,00         | 4.209.500,00            | 7.231.000,00            |
| Novembro.....     | 2.000.000.000,00         | 4.000.000.000,00         | 2.401.000,00            | 9.708.000,00            |
| Dezembro.....     | 7.200.000.000,00         | 6.500.000.000,00         | 2.204.698.800,00        | 2.306.194.500,00        |
| <b>TOTAL.....</b> | <b>20.900.000.000,00</b> | <b>29.000.000.000,00</b> | <b>5.144.043.900,00</b> | <b>5.761.469.400,00</b> |

CUNHAGEM DE MOEDAS  
QUANTIDADE

| VALORES           | NÚMEROS ABSOLUTOS |                   |                   |                    |                    | NÚMEROS RELATIVOS |            |           |            |            |
|-------------------|-------------------|-------------------|-------------------|--------------------|--------------------|-------------------|------------|-----------|------------|------------|
|                   | 1954              | 1955              | 1956              | 1957               | 1958               | 1954              | 1955       | 1956      | 1957       | 1958       |
| Cr\$              |                   |                   |                   |                    |                    |                   |            |           |            |            |
| 0,10.....         | 17.011.000        | 25.192.000        | 741.000           | 25.311.000         | 5.794.000          | 100               | 148        | 4         | 149        | 34         |
| 0,20.....         | 16.446.999        | 25.152.000        | 6.716.000         | 27.110.000         | 8.537.000          | 100               | 153        | 41        | 165        | 52         |
| 0,50.....         | 11.327.999        | 27.175.000        | 32.130.000        | 49.530.000         | 59.815.000         | 100               | 240        | 284       | 437        | 528        |
| 1,00.....         | 1.144.999         | 1.758.000         | 668.000           | 11.849.000         | 15.443.000         | 100               | 154        | 58        | 1.035      | 1.349      |
| 2,00.....         | 1.196.999         | 1.838.000         | 253.000           | 194.000            | 13.687.000         | 100               | 154        | 21        | 16         | 1.143      |
| <b>TOTAL.....</b> | <b>47.127.996</b> | <b>81.115.000</b> | <b>40.508.000</b> | <b>113.994.000</b> | <b>105.176.000</b> | <b>100</b>        | <b>172</b> | <b>86</b> | <b>242</b> | <b>219</b> |

## VALORES

| VALORES           | NÚMEROS ABSOLUTOS    |                      |                      |                      |                      | NÚMEROS RELATIVOS |            |            |            |            |
|-------------------|----------------------|----------------------|----------------------|----------------------|----------------------|-------------------|------------|------------|------------|------------|
|                   | 1954                 | 1955                 | 1956                 | 1957                 | 1958                 | 1954              | 1955       | 1956       | 1957       | 1958       |
| Cr\$              | Cr\$                 | Cr\$                 | Cr\$                 | Cr\$                 | Cr\$                 |                   |            |            |            |            |
| 0,10.....         | 1.701.100,00         | 2.519.200,00         | 74.100,00            | 2.531.100,00         | 579.400,00           | 100               | 148        | 4          | 149        | 34         |
| 0,20.....         | 3.289.399,80         | 5.030.400,00         | 1.343.200,00         | 5.422.000,00         | 1.707.400,00         | 100               | 153        | 41         | 165        | 52         |
| 0,50.....         | 5.663.999,50         | 13.587.500,00        | 15.065.000,00        | 24.765.000,00        | 29.907.500,00        | 100               | 240        | 284        | 437        | 528        |
| 1,00.....         | 1.144.999,00         | 1.758.000,00         | 668.000,00           | 11.849.000,00        | 15.443.000,00        | 100               | 154        | 58         | 1035       | 1.349      |
| 2,00.....         | 2.393.998,00         | 3.676.000,00         | 506.000,00           | 388.000,00           | 27.374.000,00        | 100               | 154        | 21         | 16         | 1.143      |
| <b>TOTAL.....</b> | <b>14.193.496,30</b> | <b>26.571.100,00</b> | <b>18.656.300,00</b> | <b>44.955.100,00</b> | <b>75.011.300,00</b> | <b>100</b>        | <b>187</b> | <b>131</b> | <b>317</b> | <b>529</b> |

## RESTOS A PAGAR

### INSCRIÇÕES FEITAS NO EXERCÍCIO

| ÓRGÃOS<br>ADMINISTRATIVOS   | NÚMEROS ABSOLUTOS |                  |                  |                   |                   | NÚMEROS RELATIVOS |        |      |        |        |
|---|-------------------|------------------|------------------|-------------------|-------------------|-------------------|--------|------|--------|--------|
|   | 1954              | 1955             | 1956             | 1957              | 1968              | 1954              | 1955   | 1956 | 1957   | 1958   |
|   | Cr\$              | Cr\$             | Cr\$             | Cr\$              | Cr\$              |                   |        |      |        |        |
| Congresso Nacional.....   | 8.497.320,10      | 13.629.750,10    | 37.653.991,70    | 18.154.055,10     | 20.352.195,20     | 100               | 160    | 443  | 214    | 240    |
| Tribunal de Contas.....   | 1.207.440,30      | 858.251,30       | 912.501,30       | 1.212.766,60      | 3.429.046,00      | 100               | 71     | 76   | 100    | 284    |
| Presidência da República.....   | —                 | 6.800,00         | —                | 49.269.800,00     | 275,80            | —                 | 100    | —    | 703857 | 0      |
| Departamento Administrativo do<br>Serviço Público.....                      | 2.651.554,20      | 1.303.532,10     | 3.274.086,90     | 2.706.021,10      | 3.363.860,30      | 100               | 49     | 123  | 102    | 127    |
| Institutos.....   | 2.795.418,00      | —                | —                | —                 | —                 | 100               | —      | —    | —      | —      |
| Comissão de Readaptação dos<br>Incapazes das Forças Armadas                 | 238.450,00        | 5.633.585,20     | 112.893,90       | 3.000,00          | —                 | 100               | 2.376  | 47   | 1      | —      |
| Comissão de Reparações de<br>Guerra.....                                    | 4.272,00          | 12.401,50        | 16.763,10        | 8.754,60          | —                 | 100               | 300    | 425  | 225    | —      |
| Comissão do Vale do São Fran-<br>cisco.....                                 | 72.683.535,90     | 52.000.000,00    | —                | 240.000.000,00    | 250.000.000,00    | 100               | 72     | —    | 330    | 344    |
| Conselhos.....  | 329.919,70        | 374.233,40       | 541.957,20       | 240.902.468,60    | 225.725.468,30    | 100               | 113    | 164  | 73000  | 68.402 |
| Superintendência do Plano de<br>Valorização Econômica da A-<br>mazônia..... | —                 | —                | —                | —                 | —                 | —                 | —      | —    | —      | —      |
| Ministérios:  |                   |                  |                  |                   |                   |                   |        |      |        |        |
| Aeronáutica.....  | 105.310.777,30    | 10.094.744,70    | 14.246.425,90    | 56.154.450,10     | 67.306.588,60     | 100               | 10     | 14   | 53     | 64     |
| Agricultura.....  | 122.299.809,60    | 470.378.456,10   | 512.541.163,20   | 734.203.565,70    | 1.152.420.735,60  | 100               | 385    | 256  | 600    | 942    |
| Educação e Cultura.....   | 303.548.473,90    | —                | 637.153.901,10   | 913.567.114,80    | 2.046.574.689,10  | 100               | —      | 210  | 301    | 674    |
| Fazenda.....  | 367.375.233,20    | 542.572.493,50   | 2.800.083.319,70 | 2.212.186.509,90  | 2.573.550.151,30  | 100               | 148    | 762  | 602    | 701    |
| Guerra.....   | 40.130.490,20     | 1.448.335.317,90 | 338.088.231,80   | 296.496.470,30    | 171.539.032,80    | 100               | 3.609  | 842  | 739    | 427    |
| Justiça e Negócios Interio-<br>res.....                                     | 119.058.450,20    | 104.640.781,90   | 230.068.652,30   | 312.183.890,40    | 287.513.616,40    | 100               | 88     | 193  | 262    | 241    |
| Marinha.....  | 157.189.428,40    | 138.228.312,20   | 186.672.711,80   | 215.943.307,80    | 460.987.842,30    | 100               | 88     | 119  | 137    | 293    |
| Relações Exteriores.....  | 30.586.889,00     | 154.924.209,40   | 54.988.705,90    | 140.014.457,80    | 76.398.792,60     | 100               | 507    | 180  | 458    | 250    |
| Saúde.....  | 169.764.271,80    | 58.968.603,00    | 441.355.984,10   | 555.924.884,00    | 689.914.873,50    | 100               | 35     | 260  | 327    | 406    |
| Trabalho, Indústria e Co-<br>mércio.....                                    | 545.924.167,20    | 188.236.105,10   | 1.505.997.683,00 | 1.713.564.377,60  | 754.567.232,80    | 100               | 34     | 276  | 314    | 138    |
| Viação e Obras Públicas...  | 968.563.444,40    | 701.623.867,20   | 1.333.582.908,20 | 2.411.621.764,50  | 5.191.426.061,50  | 100               | 72     | 138  | 249    | 536    |
| Poder Judiciário.....   | 6.508.192,90      | 842.257.395,40   | 20.772.933,30    | 9.155.505,30      | 14.564.028,20     | 100               | 12.942 | 319  | 141    | 224    |
| Plano S.A.L.T.E.....  | 404.376.920,00    | 5.176.938,30     | —                | —                 | —                 | 100               | 1      | —    | —      | —      |
| TOTAL.....  | 3.429.044.458,30  | 4.739.255.758,30 | 7.918.064.814,40 | 10.123.273.164,20 | 13.989.634.490,30 | 100               | 138    | 231  | 295    | 408    |

## DIVERSOS RESPONSÁVEIS — DÉBITOS A INDENIZAR

## Movimento Financeiro

## RESPONSABILIDADES LIQUIDADAS

| REPARTIÇÕES                                      | NÚMEROS ABSOLUTOS       |                       |                       |                       |                       | NÚMEROS RELATIVOS |           |           |           |           |
|--|-------------------------|-----------------------|-----------------------|-----------------------|-----------------------|-------------------|-----------|-----------|-----------|-----------|
|  | 1954                    | 1955                  | 1956                  | 1957                  | 1958                  | 1954              | 1955      | 1956      | 1957      | 1958      |
|  | Cr\$                    | Cr\$                  | Cr\$                  | Cr\$                  | Cr\$                  |                   |           |           |           |           |
| <b>DELEGACIAS FISCAIS:</b>                       |                         |                       |                       |                       |                       |                   |           |           |           |           |
| Amazonas.....                                    | 5.055.852,20            | 5.711.779,60          | 4.130.692,30          | 586.550,80            | 253.794,20            | 100               | 113       | 82        | 12        | 5         |
| Pará.....  | 1.178.346,50            | 4.460.702,00          | 308.402,10            | 175.390,10            | 257.656,90            | 100               | 379       | 26        | 15        | 22        |
| Maranhão.....                                    | 3.969.921,90            | 2.752.500,80          | 32.263,20             | 141.236,50            | 68.359,80             | 100               | 69        | 1         | 4         | 2         |
| Piauí.....                                       | 1.140.386,60            | 1.759.932,40          | 856.578,60            | 1.690.393,10          | 2.160.547,60          | 100               | 154       | 75        | 148       | 190       |
| Pernambuco.....                                  | 1.816.091,20            | 2.486.502,60          | 966.697,70            | 1.282.365,90          | 276.165,90            | 100               | 137       | 53        | 71        | 15        |
| Pernambuco.....                                  | 2.927.735,00            | 2.384.335,60          | 6.122,00              | 9.325.327,10          | 12.700,50             | 100               | 81        | 0         | 318       | 0         |
| Rio Grande do Norte.....                         | 1.428.196,70            | 1.781.138,80          | 137.344,90            | 40.885,90             | 279.959,60            | 100               | 125       | 10        | 3         | 20        |
| Paraíba.....                                     | 7.093.049,70            | 5.838.480,40          | 1.515.393,30          | 347.323,50            | 323.362,80            | 100               | 54        | 21        | 5         | 5         |
| Pernambuco.....                                  | 818.341,10              | 1.030.851,00          | 109.162,90            | 56.689,70             | 5.656,80              | 100               | 126       | 13        | 7         | 1         |
| Alagoas.....                                     | 1.121.047,00            | 8.080.364,30          | 4.148,70              | 2.347,10              | 4.996,10              | 100               | 721       | 0         | 0         | 0         |
| Pernambuco.....                                  | 10.224.979,70           | 14.481.824,70         | 5.671.122,20          | 36.387.524,90         | 6.055.432,60          | 100               | 142       | 55        | 356       | 59        |
| Pernambuco.....                                  | 2.350.973,40            | 3.754.373,30          | 36.901,20             | 23.094,60             | 5.948,90              | 100               | 160       | 2         | 1         | 0         |
| Espírito Santo.....                              | 13.888.911,60           | 24.834.517,10         | 356.641,90            | 800,00                | 319.209,50            | 100               | 179       | 3         | 0         | 2         |
| Rio de Janeiro.....                              | 64.537.403,80           | 221.606.019,40        | 62.209.875,00         | 148.875.066,40        | 129.832.753,30        | 100               | 343       | 96        | 231       | 201       |
| Paraná.....                                      | 4.307.016,70            | 6.530.650,00          | 569.766,30            | 346.975,20            | 305.187,00            | 100               | 152       | 13        | 8         | 7         |
| Santa Catarina.....                              | 7.606.164,40            | 23.034.730,70         | 10.902,30             | 835.629,40            | 30.069.340,10         | 100               | 303       | 0         | 11        | 395       |
| Rio Grande do Sul.....                           | 16.134.130,60           | 17.377.413,10         | 3.696.152,80          | 20.188.848,20         | 1.093.840,30          | 100               | 108       | 23        | 125       | 7         |
| Minas Gerais.....                                | 27.832.277,20           | 47.173.970,90         | 473.356,30            | 15.340,50             | 172.946,20            | 100               | 169       | 2         | 0         | 1         |
| Goiás.....                                       | 2.140.414,70            | 3.072.166,40          | 33.318,20             | 97.423,60             | 108.253,10            | 100               | 144       | 2         | 5         | 5         |
| Mato Grosso.....                                 | 1.566.158,20            | 2.724.905,00          | 1.324.849,00          | 1.094.842,60          | 3.537.268,20          | 100               | 174       | 85        | 70        | 226       |
| <b>EXTERIOR:</b>                                 |                         |                       |                       |                       |                       |                   |           |           |           |           |
| Delegacia do Tesouro Brasileiro em New York..... | 1.075.316,50            | 755.655,80            | 140.100,00            | 649.079,20            | 721.676,60            | 100               | 70        | 13        | 60        | 67        |
| <b>MINISTÉRIOS:</b>                              |                         |                       |                       |                       |                       |                   |           |           |           |           |
| Aeronáutica.....                                 | 15.858,20               | —                     | 98.008.462,60         | 89.423,60             | 94.081,90             | 100               | —         | 612550    | 556       | 588       |
| Agricultura.....                                 | —                       | —                     | —                     | —                     | —                     | —                 | —         | —         | —         | —         |
| Educação e Cultura.....                          | —                       | —                     | —                     | —                     | —                     | —                 | —         | —         | —         | —         |
| <b>Fazenda:</b>                                  |                         |                       |                       |                       |                       |                   |           |           |           |           |
| Alfândega do Rio de Janeiro                      | —                       | —                     | —                     | —                     | —                     | —                 | —         | —         | —         | —         |
| Caixa de Amortização.....                        | —                       | —                     | 472.005,00            | —                     | —                     | —                 | —         | 100       | —         | —         |
| Casa da Moeda.....                               | —                       | —                     | —                     | —                     | 50,00                 | —                 | —         | —         | —         | 0         |
| Contadoria Geral da República.....               | 2.459.087.802,70        | 8.474.446,40          | 47.063.127,10         | 39.895.000,60         | 79.617.896,50         | 100               | 0         | 2         | 2         | 3         |
| Departamento Federal de Compras.....             | 10.853.966,20           | —                     | 11.410.173,70         | 5.648.501,90          | 19.655.518,90         | 100               | —         | 105       | 52        | 181       |
| Divisão do Imposto de Renda.....                 | —                       | —                     | —                     | —                     | —                     | —                 | —         | —         | —         | —         |
| Recebedoria do Distrito Federal.....             | 257.616,00              | —                     | 463.746,70            | 879.944,10            | 726.644,60            | 100               | —         | 180       | 341       | 282       |
| Tesouro Nacional.....                            | 25.503,10               | 25.497.997,60         | 2.706.112,40          | 511.835,90            | 426.862,80            | 100               | 98.059    | 10.408    | 1.969     | 1.642     |
| Guerra.....                                      | —                       | —                     | 40.066.306,30         | 17.905.529,70         | 175.645.401,10        | —                 | —         | 100       | 45        | 438       |
| <b>Justiça e Negócios Interiores:</b>            |                         |                       |                       |                       |                       |                   |           |           |           |           |
| Corpo de Bombeiros.....                          | 2.700,00                | —                     | 4.537.197,30          | 15.600,00             | 11.700,00             | 100               | —         | 151233    | 533       | 400       |
| Departamento Federal de Segurança Pública.....   | —                       | —                     | —                     | —                     | 819.671,20            | —                 | —         | —         | —         | 100       |
| Departamento de Imprensa Nacional.....           | —                       | —                     | —                     | —                     | —                     | —                 | —         | —         | —         | —         |
| Departamento de Administração.....               | —                       | —                     | 497.953,30            | —                     | —                     | —                 | —         | —         | 100       | —         |
| Polícia Militar do Distrito Federal.....         | —                       | —                     | —                     | —                     | 8.099.965,20          | —                 | —         | —         | —         | 100       |
| Marinha.....                                     | —                       | —                     | 5.568.516,70          | 169.030,30            | 233.308,80            | —                 | —         | 100       | 5         | 7         |
| Saúde.....                                       | —                       | —                     | —                     | —                     | —                     | —                 | —         | —         | —         | —         |
| Trabalho, Indústria e Comércio                   | —                       | —                     | —                     | 34.806,30             | —                     | —                 | —         | —         | —         | 100       |
| <b>Viação e Obras Públicas:</b>                  |                         |                       |                       |                       |                       |                   |           |           |           |           |
| Departamento dos Correios e Telégrafos.....      | 1.946,30                | 22.632.076,50         | 4.448.515,40          | 6.009.395,00          | 19.471.623,40         | 100               | 131600    | 222450    | 300450    | 973600    |
| Departamento de Administração.....               | —                       | —                     | —                     | —                     | 48.880,40             | —                 | —         | —         | —         | 100       |
| Estado Maior das Forças Armadas.....             | —                       | —                     | 20.756,10             | —                     | —                     | —                 | —         | 100       | —         | —         |
| <b>TOTAL.....</b>                                | <b>2.648.458.107,00</b> | <b>456.237.334,40</b> | <b>295.852.643,50</b> | <b>293.322.201,70</b> | <b>480.716.640,80</b> | <b>100</b>        | <b>17</b> | <b>11</b> | <b>11</b> | <b>18</b> |

## DIVERSOS RESPONSÁVEIS — DÉBITOS A INDENIZAR

## Movimento Financeiro

## RESPONSABILIDADES APURADAS

| REPARTIÇÕES                                      | NÚMEROS ABSOLUTOS       |                       |                       |                       |                       | NÚMEROS RELATIVOS |          |          |          |          |
|--|-------------------------|-----------------------|-----------------------|-----------------------|-----------------------|-------------------|----------|----------|----------|----------|
|  | 1954                    | 1955                  | 1956                  | 1957                  | 1958                  | 1954              | 1955     | 1956     | 1957     | 1958     |
|  | Cr\$                    | Cr\$                  | Cr\$                  | Cr\$                  | Cr\$                  |                   |          |          |          |          |
| <b>DELEGACIAS FISCAIS:</b>                       |                         |                       |                       |                       |                       |                   |          |          |          |          |
| Amazonas.....                                    | 6.244.260,80            | 5.435.101,30          | 123.295,00            | 631.129,80            | 775.014,70            | 100               | 87       | 2        | 10       | 12       |
| Pará.....  | 4.048.223,90            | 2.135.323,10          | 387.471,30            | 239.750,70            | 810.314,80            | 100               | 53       | 10       | 6        | 20       |
| Maranhão.....                                    | 4.234.501,90            | 44.700,30             | 189.447,40            | 758.328,80            | 330.042,70            | 100               | 1        | 4        | 18       | 8        |
| Piauí.....                                       | 932.516,70              | 1.688.974,90          | 1.711.040,60          | 7.141.339,70          | 2.866.985,30          | 100               | 181      | 183      | 765      | 307      |
| Ceará.....                                       | 2.832.780,80            | 1.026.912,00          | 1.328.767,80          | 151.025,40            | 633.026,60            | 100               | 36       | 47       | 5        | 22       |
| Rio Grande do Norte.....                         | 5.649.979,90            | 1.962.610,90          | 13.828.473,20         | 107.161,40            | 317.688,50            | 100               | 33       | 245      | 2        | 6        |
| Paraíba.....                                     | 2.716.639,50            | 4.871,20              | 68.662,60             | 373.576,40            | 1.204.661,30          | 100               | 0        | 3        | 14       | 44       |
| Pernambuco.....                                  | 7.750.444,00            | 1.081.894,10          | 599.247,10            | 1.026.826,00          | 446.279,20            | 100               | 14       | 8        | 13       | 6        |
| Alagoas.....                                     | 1.438.889,90            | 5.184,60              | 62.005,00             | 8.612,70              | 20.291,00             | 100               | 0        | 4        | 1        | 1        |
| Sergipe.....                                     | 8.077.870,50            | 702,80                | 12.325,50             | 99.819,80             | 68.597,20             | 100               | 0        | 0        | 1        | 1        |
| Bahia.....                                       | 16.888.508,10           | 4.931.281,00          | 11.766.597,50         | 35.712.520,60         | 1.669.365,70          | 100               | 29       | 70       | 211      | 10       |
| Espírito Santo.....                              | 3.795.256,90            | 21.945,20             | 40.517,30             | 52.859,60             | 18.013,10             | 100               | 1        | 1        | 1        | 0        |
| Rio de Janeiro.....                              | 25.223.608,30           | 37.250,10             | 517.324,60            | 1.027.201,10          | 125.902,60            | 100               | 0        | 2        | 4        | 0        |
| São Paulo.....                                   | 205.550.316,20          | 36.873.029,80         | 64.556.845,80         | 151.282.949,30        | 174.995.766,50        | 100               | 18       | 31       | 74       | 85       |
| Paraná.....                                      | 6.595.447,70            | 540.432,90            | 912.742,80            | 381.455,80            | 555.758,59            | 100               | 8        | 14       | 6        | 8        |
| Santa Catarina.....                              | 23.090.788,60           | 59.835,70             | 708.255,70            | 30.624.709,30         | 181.979,50            | 100               | 0        | 3        | 133      | 1        |
| Rio Grande do Sul.....                           | 18.624.691,50           | 718.076,60            | 6.025.792,50          | 1.337.325,20          | 10.733.718,60         | 100               | 1        | 8        | 2        | 58       |
| Minas Gerais.....                                | 42.952.322,70           | 118.474,30            | 1.114.381,80          | 2.615.451,00          | 10.624.264,10         | 100               | 0        | 3        | 6        | 25       |
| Goiás.....                                       | 2.948.729,90            | 34.772,80             | 1.255.194,50          | 180.562,40            | 581.745,00            | 100               | 1        | 43       | 6        | 20       |
| Mato Grosso.....                                 | 5.652.766,20            | 720.511,10            | 1.145.498,60          | 4.721.243,40          | 4.299.665,70          | 100               | 20       | 31       | 129      | 118      |
| <b>EXTERIOR:</b>                                 |                         |                       |                       |                       |                       |                   |          |          |          |          |
| Delegacia do Tesouro Brasileiro em New York..... | 760.084,30              | 141.254,40            | 2.675.938,80          | 326.779,90            | 452.689,40            | 100               | 19       | 352      | 43       | 60       |
| <b>MINISTÉRIOS:</b>                              |                         |                       |                       |                       |                       |                   |          |          |          |          |
| Aeronáutica.....                                 | 98.001.940,10           | 155.892,10            | 2.043.218,60          | 750.334,20            | 93.612,70             | 100               | 6        | 2        | 1        | 0        |
| Agricultura.....                                 | —                       | 1.262,50              | 45.498,40             | 10.636,60             | 5.100,50              | —                 | 100      | 4.500    | 1.100    | 250      |
| Educação e Cultura.....                          | —                       | 1.291.901,70          | 16.019,80             | 40.703,30             | 65.580,00             | —                 | 100      | 1        | 3        | 5        |
| <b>Fazenda:</b>                                  |                         |                       |                       |                       |                       |                   |          |          |          |          |
| Alfândega do Rio de Janeiro                      | 1.900,00                | —                     | —                     | —                     | —                     | 100               | —        | —        | —        | —        |
| Caixa de Amortização.....                        | 9.270,00                | 895.014,10            | 111.000,00            | 471.650,00            | —                     | 100               | 9.944    | 1.233    | 5.244    | —        |
| Casa da Moeda.....                               | —                       | —                     | —                     | —                     | —                     | —                 | —        | —        | —        | —        |
| Contadoria Geral da República.....               | 5.534.952.711,20        | 57.069.997,40         | 184.941.073,70        | 86.782.481,50         | 80.856.156,90         | 100               | 1        | 3        | 2        | 0        |
| Departamento Federal de Compras.....             | 13.929.624,40           | 17.443.803,30         | 23.873.294,50         | 27.419.487,00         | 95.433,80             | 100               | 125      | 171      | 197      | 1        |
| Divisão do Imposto de Renda.....                 | —                       | —                     | —                     | —                     | —                     | —                 | —        | —        | —        | —        |
| Recebedoria do Distrito Federal.....             | 453.409,60              | 974.261,60            | 1.362.677,20          | 650.260,20            | 1.327.340,10          | 100               | 225      | 315      | 150      | 306      |
| Tesouro Nacional.....                            | 417.367,60              | 62.561.563,00         | 3.151.544,20          | 821.485,70            | 1.428.159,60          | 100               | 15.063   | 756      | 197      | 342      |
| Guerra.....                                      | 53.570.344,50           | 40.508.267,50         | 18.711.723,00         | 115.004.790,60        | 335.213,60            | 100               | 76       | 35       | 215      | 1        |
| <b>Justiça e Negócios Interiores:</b>            |                         |                       |                       |                       |                       |                   |          |          |          |          |
| Corpo de Bombeiros.....                          | 2.199.452,50            | 4.527.777,30          | —                     | —                     | —                     | 100               | 206      | —        | —        | —        |
| Departamento Federal de Segurança Pública.....   | —                       | —                     | —                     | 2.501,20              | —                     | —                 | —        | —        | 100      | —        |
| Departamento de Imprensa Nacional.....           | —                       | —                     | —                     | —                     | —                     | —                 | —        | —        | —        | —        |
| Departamento de Administração.....               | —                       | 10.768,40             | 6.407,00              | 21.077,00             | 2.907,00              | —                 | 100      | 55       | 191      | 27       |
| Pelícia Militar.....                             | 8.099.785,20            | —                     | —                     | 180,00                | —                     | 100               | —        | —        | 0        | —        |
| Marinha.....                                     | 405.340.309,20          | 3.800.799,00          | 875.120,00            | 1.643.430,80          | 258.408,90            | 100               | 1        | 0        | 0        | 100      |
| Saúde.....                                       | —                       | —                     | —                     | —                     | —                     | —                 | —        | —        | —        | —        |
| Trabalho, Indústria e Comércio                   | 25.850,00               | 351,00                | 21.201,90             | 248,40                | 3.902,80              | 100               | 0        | 31       | 0        | 15       |
| <b>Viação e Obras Públicas:</b>                  |                         |                       |                       |                       |                       |                   |          |          |          |          |
| Departamento dos Correios e Telégrafos.....      | 1.525.267,60            | 24.636.346,50         | 4.649.500,60          | 6.511.346,10          | 30.505.716,00         | 100               | 1.615    | 305      | 427      | 2.000    |
| Departamento de Administração.....               | —                       | 7.436,70              | 919,60                | 68.877,60             | 14.040,70             | —                 | 100      | 14       | 986      | 200      |
| Estado Maior das Forças Armadas.....             | —                       | 19.332,80             | —                     | —                     | —                     | —                 | 100      | —        | —        | —        |
| <b>TOTAL.....</b>                                | <b>6.512.513.620,00</b> | <b>271.463.944,00</b> | <b>348.845.021,90</b> | <b>479.050.073,50</b> | <b>326.901.342,60</b> | <b>100</b>        | <b>4</b> | <b>5</b> | <b>7</b> | <b>5</b> |

**PLANO SALTE**

**I - Balanço**

**II - Demonstrações**



I - BALANÇO





## PLANO S.A.L.T.E.

## EXERCÍCIO DE 1958

| RECEITA                                 |                      | DESPESA                                 |                                    |
|---|----------------------|---|------------------------------------|
|   | Cr\$                 | Cr\$                                    | Cr\$                               |
| RESTOS A PAGAR DO PLANO S. A. L. T. E.  |                      | RESTOS A PAGAR DO PLANO S. A. L. T. E.  |                                    |
| Depósitos no Banco do Brasil S. A. .... | 32.351.220,00        |   |                                    |
| SALDO DO EXERCÍCIO ANTERIOR             |                      | Depósitos no Banco do Brasil S. A.      |                                    |
| No Banco do Brasil S. A. ....           | 3.753.523,20         | 1953 .....                              | 4.990.000,00                       |
|   |                      | 1954 .....                              | <u>10.980.000,00</u> 15.970.000,00 |
|   |                      | DEPÓSITOS                               |                                    |
|   |                      | Liquidante do Plano S. A. L. T. E. .... | 600.000,00                         |
|   |                      | SALDO PARA O EXERCÍCIO DE 1958          |                                    |
|   |                      | No Banco do Brasil S. A. ....           | <u>19.534.743,20</u>               |
|   | <u>36.104.743,20</u> |   | <u>36.104.743,20</u>               |



## II - DEMONSTRAÇÕES



## DOTAÇÕES ORÇAMENTÁRIAS DE 1953

| DISCRIMINAÇÃO  | RESTOS A PAGAR<br>DO<br>ORÇ. DE 1953 | RECEITA<br>DO<br>PLANO SALTE | DESPESA<br>DO<br>PLANO SALTE | RESTOS A PAGAR        |                     |
|--|--------------------------------------|------------------------------|------------------------------|-----------------------|---------------------|
|  |                                      |                              |                              | NO<br>BANCO DO BRASIL | NO<br>TES. NACIONAL |
|  | Cr\$                                 | Cr\$                         | Cr\$                         | Cr\$                  | Cr\$                |
| PLANO S.A.L.T.E.                                     |                                      |                              |                              |                       |                     |
| Verba 3 — Serviços e Encargos                        |                                      |                              |                              |                       |                     |
| 3 — Serviços em Regime Especial de Financiamento     |                                      |                              |                              |                       |                     |
| 54 — Inversões Especiais                             |                                      |                              |                              |                       |                     |
| 1 — Setor Saúde                                      |                                      |                              |                              |                       |                     |
| 5 — Campanha contra a febre amarela                  |                                      |                              |                              |                       |                     |
| 1 — Despesas p'equipamentos etc.....                 | 4.790.400,00                         | 4.790.400,00                 | 4.790.400,00                 | —                     | —                   |
| 2 — Despesa com instalação e manutenção etc.....     | 199.600,00                           | 199.600,00                   | 199.600,00                   | —                     | —                   |
| 8 — Higiene e segurança do trabalho.....             | 4.990.000,00                         | —                            | —                            | —                     | 4.990.000,00        |
| 2 — Setor alimento                                   |                                      |                              |                              |                       |                     |
| 1 — Óleo, cêra e resina                              |                                      |                              |                              |                       |                     |
| 1 — Para industrialização do chamado côco da Bahia.. | 1.996.000,00                         | —                            | —                            | —                     | 1.996.000,00        |
| 4 — Setor Energia                                    |                                      |                              |                              |                       |                     |
| 1 — Eletricidade                                     |                                      |                              |                              |                       |                     |
| 7 — Para prosseguimento dos serviços etc.....        | 29.940.000,00                        | —                            | —                            | —                     | 29.940.000,00       |
| 9 — Para remodelação do sistema etc.....             | 2.994.000,00                         | —                            | —                            | —                     | 2.994.000,00        |
| TOTAL DA VERBA 3.....                                | 44.910.000,00                        | 4.990.000,00                 | 4.990.000,00                 | —                     | 39.920.000,00       |
| Verba 4 — Obras, Equipamentos etc                    |                                      |                              |                              |                       |                     |
| 1 — Estudos e Projetos                               |                                      |                              |                              |                       |                     |
| 01 — Início de estudos e projetos                    |                                      |                              |                              |                       |                     |
| 3 — Setor transporte                                 |                                      |                              |                              |                       |                     |
| 3 — Portos, Rios e Canais                            |                                      |                              |                              |                       |                     |
| 1 — Prosseguimento de estudos, projetos etc.....     | 9.980.000,00                         | —                            | —                            | —                     | 9.980.000,00        |
| 4 — Equipamentos                                     |                                      |                              |                              |                       |                     |
| 08 — Prosseguimento e conclusão etc.                 |                                      |                              |                              |                       |                     |
| 1 — Estradas de Ferro                                |                                      |                              |                              |                       |                     |
| 2 — Melhoramentos                                    |                                      |                              |                              |                       |                     |
| 1 — Aquisição de material rodante etc.....           | 69.860.000,00                        | —                            | —                            | —                     | 69.860.000,00       |
| 7 — Obras em regime especial de financiamento        |                                      |                              |                              |                       |                     |
| 14 — Inversões Especiais                             |                                      |                              |                              |                       |                     |
| 3 — Setor Transporte                                 |                                      |                              |                              |                       |                     |
| 1 — Estradas de Ferro                                |                                      |                              |                              |                       |                     |
| 1 — Construção                                       |                                      |                              |                              |                       |                     |
| 17 — Construção da ponte etc.....                    | 9.980.000,00                         | —                            | —                            | —                     | 9.980.000,00        |
| 4 — Setor Energia                                    |                                      |                              |                              |                       |                     |
| 1 — Eletricidade                                     |                                      |                              |                              |                       |                     |
| 2 — Espírito Santo-Jacu e Fronteiras.....            | 4.990.000,00                         | —                            | —                            | —                     | 4.990.000,00        |
| TOTAL DA VERBA 4.....                                | 94.810.000,00                        | —                            | —                            | —                     | 94.810.000,00       |
| TOTAL GERAL.....                                     | 159.720.000,00                       | 4.990.000,00                 | 4.990.000,00                 | —                     | 134.730.000,00      |

## DOTAÇÕES ORÇAMENTÁRIAS DE 1954

| DISCRIMINAÇÃO  | RESTOS A PAGAR<br>DO<br>ORÇ. DE 1954 | RECEITA<br>DO<br>PLANO SALTE | DESPESA<br>DO<br>PLANO SALTE | RESTOS A PAGAR           |                     |
|--|--------------------------------------|------------------------------|------------------------------|--------------------------|---------------------|
|  |                                      |                              |                              | NO<br>BANCO<br>DO BRASIL | NO<br>TES. NACIONAL |
| PLANO S.A.L.T.E.                                     | Cr\$                                 | Cr\$                         | Cr\$                         | Cr\$                     | Cr\$                |
| Verba 3 — Serviços e Encargos                        |                                      |                              |                              |                          |                     |
| 3 — Serviço em regime especial de financiamento      |                                      |                              |                              |                          |                     |
| 54 — Inversões Especiais                             |                                      |                              |                              |                          |                     |
| 1 — Setor Saúde                                      |                                      |                              |                              |                          |                     |
| 1 — Campanha contra a lepra.....                     | 20.000,00                            | 20.000,00                    | 20.000,00                    | —                        | —                   |
| 2 — Campanha contra a tuberculose                    |                                      |                              |                              |                          |                     |
| 1 — Irmandade de Sta. Casa de Misericórdia etc.....  |                                      |                              |                              |                          |                     |
| 3 — Campanha contra a peste.....                     | 6.000,00                             | 6.000,00                     | 6.000,00                     | —                        | —                   |
| 4 — Campanha contra a febre amarela.....             | 1.000,00                             | 1.000,00                     | 1.000,00                     | —                        | —                   |
| 5 — Campanha contra a tracoma.....                   | 12.000,00                            | 12.000,00                    | 12.000,00                    | —                        | —                   |
| 6 — Assistência alimentar.....                       | 14.000,00                            | 14.000,00                    | 14.000,00                    | —                        | —                   |
| 1 — Cooperação da União etc.....                     |                                      |                              |                              |                          |                     |
| 7 — Higiene e Segurança do Trabalho.....             | 20.000,00                            | 20.000,00                    | 20.000,00                    | —                        | —                   |
| 6.000,00   | 6.000,00                             | 6.000,00                     | 6.000,00                     | —                        | —                   |
| 3 — Setor Transporte                                 |                                      |                              |                              |                          |                     |
| 1 — Estradas de Ferro                                |                                      |                              |                              |                          |                     |
| 2 — Melhoramentos                                    |                                      |                              |                              |                          |                     |
| 1 — Rêde Mineira de Viação etc.....                  |                                      |                              |                              |                          |                     |
| 2 — Cia. Mogiana de Estradas de Ferro etc.....       | 66.000,00                            | 66.000,00                    | 66.000,00                    | —                        | —                   |
| 3 — E. F. Sorocabana etc.....                        | 40.000,00                            | 40.000,00                    | 40.000,00                    | —                        | —                   |
| 4 — E.F.N.B. etc.....                                | 20.000,00                            | 20.000,00                    | 20.000,00                    | —                        | —                   |
| 5 — Rêde de Viação Paraná-Santa Catarina.....        | 60.000,00                            | 60.000,00                    | 60.000,00                    | —                        | —                   |
| 6 — E. F. Santa Catarina etc.....                    | 72.000,00                            | 72.000,00                    | 72.000,00                    | —                        | —                   |
| 7 — Viação Férrea do R. G. do Sul etc.....           | 2.000,00                             | 2.000,00                     | 2.000,00                     | —                        | —                   |
| 8 — E.F.C.B., etc.....                               | 60.000,00                            | 60.000,00                    | 60.000,00                    | —                        | —                   |
| 9 — E.F.C.B., etc.....                               | 120.000,00                           | 120.000,00                   | 120.000,00                   | —                        | 120.000,00          |
| 200.000,00   | 80.000,00                            | 80.000,00                    | 80.000,00                    | —                        | —                   |
| 4 — Setor Energia                                    |                                      |                              |                              |                          |                     |
| 1 — Subsetor eletricidade                            |                                      |                              |                              |                          |                     |
| 1 — Auxílio aos Estados etc.....                     |                                      |                              |                              |                          |                     |
| 2 — Funil e Florestal etc.....                       | 40.000,00                            | 40.000,00                    | 40.000,00                    | —                        | —                   |
| 80.000,00  | 80.000,00                            | 80.000,00                    | 80.000,00                    | —                        | —                   |
| 2 — Subvenções para que a Central Elétrica etc.....  | 30.000,00                            | 30.000,00                    | 30.000,00                    | —                        | —                   |
| 3 — Auxílio à Prefeitura de Campo Grande etc.....    | 10.000,00                            | 10.000,00                    | 10.000,00                    | —                        | —                   |
| TOTAL DA VERBA 3.....                                | 879.000,00                           | 759.000,00                   | 759.000,00                   | —                        | 120.000,00          |
| Verba 4 — Obras, equipamentos etc.                   |                                      |                              |                              |                          |                     |
| 3 — Equipamentos                                     |                                      |                              |                              |                          |                     |
| 02 — Prosseguimento etc.                             |                                      |                              |                              |                          |                     |
| 3 — Setor Transporte                                 |                                      |                              |                              |                          |                     |
| 1 — Estradas de Ferro                                |                                      |                              |                              |                          |                     |
| 3 — Aparelamentos                                    |                                      |                              |                              |                          |                     |
| 1 — Material rodante e de tração etc.....            | 200.000,00                           | 200.000,00                   | 200.000,00                   | —                        | —                   |
| 3 — Portos Rios e Canais                             |                                      |                              |                              |                          |                     |
| 4 — Aparelamentos                                    |                                      |                              |                              |                          |                     |
| 1 — Draga de alto mar etc.....                       | 40.000,00                            | 40.000,00                    | —                            | 40.000,00                | —                   |
| 6 — Obras em regime especial de financiamento        |                                      |                              |                              |                          |                     |
| 01 — Inversões especiais                             |                                      |                              |                              |                          |                     |
| 1 — Setor Saúde                                      |                                      |                              |                              |                          |                     |
| 1 — Campanha contra a lepra.....                     | 20.000,00                            | 20.000,00                    | 20.000,00                    | —                        | —                   |
| 2 — Campanha contra o câncer.....                    | 10.000,000,00                        | 10.000,000,00                | 10.000,000,00                | —                        | —                   |
| 3 — Assistência Psiquiátrica.....                    | 20.000,00                            | 20.000,00                    | —                            | 20.000,00                | —                   |
| 3 — Setor Transporte                                 |                                      |                              |                              |                          |                     |
| 1 — Estradas de Ferro                                |                                      |                              |                              |                          |                     |
| 1 — Construção                                       |                                      |                              |                              |                          |                     |
| 1 — Prolongamento da E.F.C. Pernambuco etc.....      | 60.000,00                            | 60.000,00                    | —                            | 60.000,00                | —                   |
| 2 — Barra do Trombudo-Trombudo Central etc.....      | 49.000,00                            | 49.000,00                    | —                            | 40.000,00                | —                   |
| 3 — Pelotas Barretos — TM 8.....                     | 20.000,00                            | 20.000,00                    | —                            | 20.000,00                | —                   |
| 4 — Petrolina — Teresina.....                        | 30.000,00                            | 30.000,00                    | —                            | 30.000,00                | —                   |
| 5 — Feira de Santana etc.....                        | 40.000,00                            | 40.000,00                    | —                            | 40.000,00                | —                   |
| 6 — Teresina — Periperi.....                         | 40.000,00                            | 40.000,00                    | —                            | 40.000,00                | —                   |
| 7 — Leopoldo Bulhões etc.....                        | 32.000,00                            | 32.000,00                    | —                            | 32.000,00                | —                   |
| 8 — Itanguá-Engenheiro Bley.....                     | 170.000,00                           | 170.000,00                   | —                            | 170.000,00               | —                   |
| 9 — Catiara-Patos de Minas.....                      | 60.000,00                            | 60.000,00                    | —                            | 60.000,00                | —                   |
| 10 — Apucarana-Ponta Grossa.....                     | 20.000,00                            | 20.000,00                    | —                            | 20.000,00                | —                   |
| 11 — Passo Fundo, Guaporé, Barra do Jacaré.....      | 60.000,00                            | 60.000,00                    | —                            | 60.000,00                | —                   |
| 2 — Melhoramentos                                    |                                      |                              |                              |                          |                     |
| 1 — E. F. Madeira-Mamoré etc.....                    | 12.000,00                            | 12.000,00                    | —                            | 12.000,00                | —                   |
| 2 — E. F. São Luis a Teresina etc.....               | 20.000,00                            | 20.000,00                    | —                            | 20.000,00                | —                   |
| 3 — Rêde de Viação Cearense.....                     | 32.000,00                            | 32.000,00                    | —                            | 32.000,00                | —                   |
| 4 — Viação Férrea Federal Leste Brasileiro etc.....  | 70.000,00                            | 70.000,00                    | —                            | 70.000,00                | —                   |
| 5 — E. F. Sampaio Correia etc.....                   | 40.000,00                            | 40.000,00                    | —                            | 40.000,00                | —                   |
| 6 — E. F. Bahia Minas.....                           | 12.000,00                            | 12.000,00                    | —                            | 12.000,00                | —                   |
| 7 — E. F. Goiás etc.....                             | 20.000,00                            | 20.000,00                    | —                            | 20.000,00                | —                   |
| 8 — E. F. D. Teresa Cristina etc.....                | 20.000,00                            | 20.000,00                    | —                            | 20.000,00                | —                   |
| 9 — E. F. Leopoldina etc.....                        | 40.000,00                            | 40.000,00                    | —                            | 40.000,00                | —                   |
| 3 — Pontes rodoferroviárias.....                     | 94.000,00                            | 94.000,00                    | —                            | 94.000,00                | —                   |
| 2 — Estradas de Rodagem                              |                                      |                              |                              |                          |                     |
| 1 — Estudos  |                                      |                              |                              |                          |                     |
| 1 — Teresina-Peritoró-São Luis.....                  | 16.000,00                            | 16.000,00                    | —                            | 16.000,00                | —                   |
| 2 — Natal-João Pessoa-Recife-Maceió-Aracaju-Salvador |                                      |                              |                              |                          |                     |
| 1 — Trechos no R. G. do Norte.....                   | 10.000,00                            | 10.000,00                    | —                            | 10.000,00                | —                   |
| 2 — Trechos na Paraíba.....                          | 10.000,00                            | 10.000,00                    | —                            | 10.000,00                | —                   |
| 3 — Trechos em Pernambuco.....                       | 16.000,00                            | 16.000,00                    | —                            | 16.000,00                | —                   |
| 4 — Trechos no Estado de Alagoas.....                | 20.000,00                            | 20.000,00                    | —                            | 20.000,00                | —                   |
| 5 — Trechos no Estado da Bahia.....                  | 10.000,00                            | 10.000,00                    | —                            | 10.000,00                | —                   |
| 3 — Barra Mansa-Três Rios.....                       | 20.000,00                            | 2.000,00                     | —                            | 2.000,00                 | —                   |
| 4 — Rio-Niterói.....                                 | 18.000,00                            | 18.000,00                    | —                            | 18.000,00                | —                   |

## DOTAÇÕES ORÇAMENTÁRIAS DE 1954

| DISCRIMINAÇÃO   | RESTOS A PAGAR<br>DO<br>ORÇ. DE 1954 | RECEITA<br>DO<br>PLANO SALTE | DESPESA<br>DO<br>PLANO SALTE | RESTOS A PAGAR           |                     |
|---|--------------------------------------|------------------------------|------------------------------|--------------------------|---------------------|
|   |                                      |                              |                              | NO<br>BANCO<br>DO BRASIL | NO<br>TES. NACIONAL |
|   | Cr\$                                 | Cr\$                         | Cr\$                         | Cr\$                     | Cr\$                |
| 5 — São Paulo — Cuiabá                                |                                      |                              |                              |                          |                     |
| 1 — Trecho ponte Mendonça Lima Canal de S. Simão..... | 20.000,00                            | 20.000,00                    | —                            | 20.000,00                | —                   |
| 2 — Trecho canal S. Simão-Jataí-Alto Araguaia...      | 25.000,00                            | 25.000,00                    | —                            | 25.000,00                | —                   |
| 3 — Prosseguimento de pontes etc.....                 | 10.000,00                            | 10.000,00                    | —                            | 10.000,00                | —                   |
| 6 — Cuiabá-Pôrto Velho.....                           | 25.720,00                            | 25.720,00                    | —                            | 25.720,00                | —                   |
| 7 — Bacanal-Belém do Pará.....                        | 16.000,00                            | 16.000,00                    | —                            | 16.000,00                | —                   |
| 8 — Pavimentação etc.....                             | 20.000,00                            | 20.000,00                    | —                            | 20.000,00                | —                   |
| 9 — Fortaleza-Russas-Natal.....                       | 20.000,00                            | 20.000,00                    | —                            | 20.000,00                | —                   |
| 3 — Portos, Rios e Canais                             |                                      |                              |                              |                          |                     |
| 1 — Portos etc.                                       |                                      |                              |                              |                          |                     |
| 1 — Maranhão.....                                     | 16.000,00                            | 16.000,00                    | —                            | 16.000,00                | —                   |
| 2 — Piauí.....  | 12.000,00                            | 12.000,00                    | —                            | 12.000,00                | —                   |
| 3 — Ceará.....  | 1.600,00                             | 1.600,00                     | —                            | 1.600,00                 | —                   |
| 4 — Sergipe.....                                      | 12.000,00                            | 12.000,00                    | —                            | 12.000,00                | —                   |
| 5 — Rio de Janeiro.....                               | 10.000,00                            | 10.000,00                    | —                            | 10.000,00                | —                   |
| 6 — Rio de Janeiro.....                               | 20.000,00                            | 20.000,00                    | —                            | 20.000,00                | —                   |
| 7 — Bahia.....  | 3.000,00                             | 3.000,00                     | —                            | 3.000,00                 | —                   |
| 8 — Bahia etc.....                                    | 4.000,00                             | 4.000,00                     | —                            | —                        | —                   |
| 2 — Portos etc  |                                      |                              |                              |                          |                     |
| 1 — Pernambuco etc.....                               | 60.000,00                            | 60.000,00                    | —                            | 60.000,00                | —                   |
| 2 — Alagoas etc.....                                  | 8.000,00                             | 8.000,00                     | —                            | 8.000,00                 | —                   |
| 3 — Santa Catarina etc.....                           | 10.000,00                            | 10.000,00                    | —                            | 10.000,00                | —                   |
| 2 — Melhoramentos                                     |                                      |                              |                              |                          |                     |
| 1 — Maranhão.....                                     | 2.400,00                             | 2.400,00                     | —                            | 2.400,00                 | —                   |
| 2 — Piauí.....  | 10.000,00                            | 10.000,00                    | —                            | 10.000,00                | —                   |
| 3 — Pernambuco.....                                   | 600,00                               | 600,00                       | —                            | 600,00                   | —                   |
| 4 — Alagoas.....                                      | 1.000,00                             | 1.000,00                     | 1.000,00                     | —                        | —                   |
| 5 — Sergipe.....                                      | 2.400,00                             | 2.400,00                     | —                            | 2.400,00                 | —                   |
| 6 — Bahia.....  | 4.000,00                             | 4.000,00                     | —                            | 4.000,00                 | —                   |
| 7 — Bahia.....  | 1.600,00                             | 1.600,00                     | —                            | 1.600,00                 | —                   |
| 8 — Espírito Santo.....                               | 200,00                               | 200,00                       | —                            | 200,00                   | —                   |
| 9 — Rio de Janeiro.....                               | 600,00                               | 600,00                       | —                            | 600,00                   | —                   |
| 10 — Paraná.....                                      | 4.000,00                             | 4.000,00                     | —                            | 4.000,00                 | —                   |
| 11 — Mato Grosso.....                                 | 5.000,00                             | 5.000,00                     | —                            | 5.000,00                 | —                   |
| 12 — Mato Grosso e Goiás.....                         | 4.000,00                             | 4.000,00                     | —                            | 4.000,00                 | —                   |
| 13 — Goiás, Pará e Maranhão.....                      | 8.000,00                             | 8.000,00                     | —                            | 8.000,00                 | —                   |
| 14 — Rio Grande do Sul.....                           | 6.000,00                             | 6.000,00                     | —                            | 6.000,00                 | —                   |
| 15 — Rio Grande do Sul.....                           | 4.000,00                             | 4.000,00                     | —                            | 4.000,00                 | —                   |
| 16 — Rio Grande do Sul.....                           | 1.900,00                             | 1.900,00                     | —                            | 1.900,00                 | —                   |
| 17 — Rio Grande do Sul.....                           | 1.200,00                             | 1.200,00                     | —                            | 1.200,00                 | —                   |
| 5 — Subsetor aeroviário.                              |                                      |                              |                              |                          |                     |
| 1 — Instalações aeroportuárias                        |                                      |                              |                              |                          |                     |
| 1 — Fortaleza.....                                    | 4.000.000,00                         | 10.000,00                    | —                            | 10.000,00                | 3.990.000,00        |
| 2 — Teresina.....                                     | 5.000.000,00                         | 10.000,00                    | —                            | 10.000,00                | 4.990.000,00        |
| 3 — Aracajú.....                                      | 10.000,00                            | 10.000,00                    | —                            | 10.000,00                | —                   |
| 4 — Belém.....  | 10.000,00                            | 10.000,00                    | —                            | 10.000,00                | —                   |
| 5 — Galeão.....                                       | 10.000,00                            | 10.000,00                    | —                            | 10.000,00                | —                   |
| 6 — Pôrto Alegre.....                                 | 20.000,00                            | 20.000,00                    | —                            | 20.000,00                | —                   |
| 7 — Belo Horizonte.....                               | 11.000,00                            | 11.000,00                    | —                            | 11.000,00                | —                   |
| 8 — Cuiabá.....                                       | 6.000,00                             | 6.000,00                     | —                            | 6.000,00                 | —                   |
| 9 — Goiânia.....                                      | 5.000.000,00                         | 5.000.000,00                 | —                            | 5.000.000,00             | —                   |
| 10 — Macapá.....                                      | 5.000.000,00                         | 10.000,00                    | —                            | 10.000,00                | 4.990.000,00        |
| 11 — São Luis.....                                    | 10.000,00                            | 10.000,00                    | —                            | 10.000,00                | —                   |
| 12 — Florianópolis.....                               | 4.500.000,00                         | 4.500.000,00                 | —                            | 4.500.000,00             | —                   |
| 2 — Cidades etc.                                      |                                      |                              |                              |                          |                     |
| 1 — Londrina.....                                     | 7.000,00                             | 7.000,00                     | —                            | 7.000,00                 | —                   |
| 2 — Ilhéus.....                                       | 7.000,00                             | 7.000,00                     | —                            | 7.000,00                 | —                   |
| 3 — Paraíba etc.....                                  | 5.000.000,00                         | 10.000,00                    | —                            | 10.000,00                | 4.990.000,00        |
| 4 — Anápolis.....                                     | 10.000,00                            | 1.000,00                     | —                            | 10.000,00                | —                   |
| 5 — Uberlândia.....                                   | 10.000,00                            | 10.000,00                    | —                            | 10.000,00                | —                   |
| 6 — Uberaba.....                                      | 10.000,00                            | 10.000,00                    | —                            | 10.000,00                | —                   |
| 7 — Carolina.....                                     | 5.000.000,00                         | 10.000,00                    | —                            | 10.000,00                | 4.990.000,00        |
| 8 — Corumbá.....                                      | 5.000.000,00                         | 10.000,00                    | —                            | 10.000,00                | 4.990.000,00        |
| 9 — Bagé.....   | 5.000.000,00                         | 5.000.000,00                 | —                            | 5.000.000,00             | —                   |
| 10 — Caxias do Sul.....                               | 4.000,00                             | 4.000,00                     | —                            | 4.000,00                 | —                   |
| 11 — Pelotas.....                                     | 10.000,00                            | 10.000,00                    | —                            | 10.000,00                | —                   |
| 1 — Subsetor eletricidade                             |                                      |                              |                              |                          |                     |
| 1 — Auxílio   |                                      |                              |                              |                          |                     |
| 1 — Estado do Rio Grande do Sul.....                  | 100.000,00                           | 100.000,00                   | —                            | 100.000,00               | —                   |
| 2 — Estado do Rio — Barragem de Macabú.....           | 18.000,00                            | 18.000,00                    | —                            | 18.000,00                | —                   |
| 3 — Estado do Espírito Santo.....                     | 50.000,00                            | 50.000,00                    | —                            | 50.000,00                | —                   |
| 2 — Auxílio etc.                                      |                                      |                              |                              |                          |                     |
| 1 — Estado do Rio Grande do Norte.....                | 15.000,00                            | 15.000,00                    | —                            | 15.000,00                | —                   |
| 2 — Estado do Ceará.....                              | 60.000,00                            | 60.000,00                    | —                            | 60.000,00                | —                   |
| TOTAL DA VERBA 4.....                                 | 55.542.220,00                        | 26.602.220,00                | 10.221.000,00                | 16.381.220,00            | 28.940.000,00       |
| TOTAL GERAL.....                                      | 56.421.220,00                        | 27.361.220,00                | 10.980.000,00                | 16.381.220,00            | 29.060.000,00       |

## DOTAÇÕES ORÇAMENTÁRIAS DE 1953

| DISCRIMINAÇÃO                                    | RESTOS A PAGAR<br>NO<br>BANCO DO BRASIL | DESPESA<br>DO<br>PLANO SALTE | RESTOS A PAGAR<br>NO<br>BANCO DO BRASIL |
|--|---|------------------------------|---|
|  | Cr\$                                    | Cr\$                         | Cr\$                                    |
| PLANO S. A. L. T. E.                             |   |                              |   |
| Verba 3 — Serviços e Encargos                    |   |                              |   |
| 3 — Serviços em Regime Especial de Financiamento |   |                              |   |
| 54 — Inversões Especiais                         |   |                              |   |
| 3 — Setor Transporte                             |   |                              |   |
| 1 — Estrada de Ferro                             |   |                              |   |
| 2 — Melhoramentos                                |   |                              |   |
| 1) E. F. N. B., para melhoramentos, etc. ....    |   |                              |   |
|  | 3.547.445,00                            | —                            | 3.547.445,00                            |
| TOTAL GERAL.....                                 |   |                              |   |
|  | 3.547.445,00                            | —                            | 3.547.445,00                            |



**BALANÇO PATRIMONIAL**

I - Balanço

II - Demonstrações



I - BALANÇO



## BALANÇO PATRIMONIAL

EXERCÍCIO DE 1958

| ATIVO   |                           | PASSIVO  |                           |
|---|---------------------------|--|---------------------------|
|   | Cr\$                      |  | Cr\$                      |
| <b>FINANCEIRO</b>   |                           | <b>FINANCEIRO</b>                                  |                           |
| Caixa.....  | 58.549.024,60             | [ Letras do Tesouro.....                           | 9.599.654.000,00          |
| Saldos em Trânsito.....   | 1.034.529.592,80          | Bancos e Correspondentes.....                      | 64.588.372.287,20         |
| Operações Decorrentes da Execução da Lei 1.506/51                         | 301.150.949,30            | Depósitos.....                                     | 35.903.632.663,80         |
| Bancos e Correspondentes.....   | 83.050.000.244,70         | Fundos.....  | 14.701.234.083,00         |
| Banco do Brasil — C/Plano SALTE.....                                      | 19.534.743,20             | <b>TOTAL FINANCEIRO.....</b>                       | <b>124.792.873.034,00</b> |
| Material em Estoque.....  | 1.089.424,10              | <b>PERMANENTE</b>                                  |                           |
| Responsáveis.....   | 23.629.051.081,30         | Dívida Consolidada                                 |                           |
| Ações e Títulos de Créditos.....  | 34.627.628.569,70         | Externa.....                                       |                           |
| <b>TOTAL FINANCEIRO.....</b>  | <b>142.721.533.629,70</b> | Interna.....                                       |                           |
| <b>PERMANENTE</b>   |                           | Papel Moeda.....                                   |                           |
| <b>BENS DA UNIÃO</b>  |                           | Fundos (Em Títulos).....                           |                           |
| Científicos e Artísticos.....   | 1.607.298.978,20          | <b>TOTAL PERMANENTE.....</b>                       |                           |
| De Defesa Nacional.....   | 6.052.736.672,10          | <b>131.173.845.375,40</b>                          |                           |
| Imóveis.....  | 6.239.079.390,30          | <b>VINCULADO</b>                                   |                           |
| Móveis.....   | 482.134.835,70            | Bancos e Correspondentes.....                      |                           |
| De Natureza Agrícola.....   | 342.993.734,40            | Fundo de Modernização e Recup. da Lavoura Nacional |                           |
| De Natureza Industrial.....   | 3.164.227.340,60          | Fundo para Eventuais Diferenças de Câmbio.....     |                           |
|   | 17.888.470.951,30         | Dívidas das Administrações Descentralizadas.....   |                           |
| <b>VALORES DA UNIÃO</b>   |                           | <b>TOTAL VINCULADO.....</b>                        |                           |
| Ações e Títulos de Créditos.....  | 44.865.473.098,90         | <b>330.762.754.128,90</b>                          |                           |
| Caixa de Diferentes Valores.....  | 226.382.825,50            | <b>OPERACIONES DE RESULTADO PENDENTE</b>           |                           |
| Ouro em Depósito.....   | 6.557.936.589,10          | Operações de Financiamento.....                    |                           |
| Valores do Fundo de Amortização dos Empréstimos Internos — C/Títulos..... | 185.768.500,00            | <b>TOTAL PENDENTE.....</b>                         |                           |
| Bancos e Correspondentes (Em Títulos).....                                | 55.475.036,10             | <b>3.128.090.990,00</b>                            |                           |
| Outros Valores.....   | 34.355.344,00             | <b>TOTAL — PASSIVO REAL.....</b>                   |                           |
|   | 51.925.391.393,60         | <b>589.857.563.528,30</b>                          |                           |
| <b>TOTAL PERMANENTE.....</b>  | <b>69.813.862.544,90</b>  | <b>PATRIMÔNIO LÍQUIDO.....</b>                     |                           |
| <b>VINCULADO</b>  |                           | <b>97.882.161.176,10</b>                           |                           |
| Bancos e Correspondentes.....   | 221.063.734.388,30        | <b>CONTAS DE COMPENSAÇÃO.....</b>                  |                           |
| Créditos e Bens em Poder das Administrações Descentralizadas.....         | 218.898.850.409,10        | <b>103.051.624.868,60</b>                          |                           |
| <b>TOTAL VINCULADO.....</b>   | <b>439.962.584.797,40</b> | <b>TOTAL.....</b>                                  |                           |
| <b>OPERACIONES DE RESULTADO PENDENTE</b>                                  |                           | <b>790.791.349.573,00</b>                          |                           |
| Algodão em Custódia no Banco do Brasil S. A. ....                         | 5.092,70                  |  |                           |
| Operações de Financiamento.....   | 1.287.513.615,80          |  |                           |
| Diversos Responsáveis — C/Despesas a Regularizar                          | 21.243.526.456,40         |  |                           |
| Operações em Liquidação com o Banco do Brasil....                         | 12.710.697.767,50         |  |                           |
| <b>TOTAL PENDENTE.....</b>  | <b>35.241.743.932,40</b>  |  |                           |
| <b>TOTAL — ATIVO REAL.....</b>  | <b>687.739.724.704,40</b> |  |                           |
| <b>CONTAS DE COMPENSAÇÃO.....</b>   | <b>103.051.624.868,60</b> |  |                           |
| <b>TOTAL.....</b>   | <b>790.791.349.573,00</b> |  |                           |



II - DEMONSTRAÇÕES





## ESTADO COMPARADO DOS ELEMENTOS PATRIMONIAIS EM 31-12-57 E 31-12-58

## ATIVO

| CONTAS   | SALDO EM<br>31-12-57      | VARIAÇÕES NO PATRIMÔNIO   |                          | SALDO EM<br>31-12-58      |
|--|---------------------------|---------------------------|--------------------------|---------------------------|
|  |                           | PARA +                    | PARA -                   |                           |
| <b>ATIVO FINANCEIRO</b>  | Cr\$                      | Cr\$                      | Cr\$                     | Cr\$                      |
| Caixa.....   | 107.725.012,10            | —                         | 49.175.987,50            | 58.549.024,60             |
| Saldos em Trânsito.....  | 523.928.002,40            | 510.601.590,40            | —                        | 1.034.529.592,80          |
| Operações Decorrentes da Execução da Lei 1.506/51.....   | —                         | 301.150.949,30            | —                        | 301.150.949,30            |
| Bancos e Correspondentes.....  | 64.053.695.669,30         | 18.996.304.575,40         | —                        | 83.050.000.244,70         |
| Banco do Brasil — C/Plano SALTE.....   | 3.753.523,20              | 15.781.220,00             | —                        | 19.534.743,20             |
| Material em Estoque.....   | 1.355.763,60              | —                         | 266.339,50               | 1.089.424,10              |
| <b>Contas de Responsáveis:</b>   |                           |                           |                          |                           |
| Diversos Responsáveis — Débitos a Indenizar.....   | 1.744.720.931,50          | —                         | 153.581.609,00           | 1.591.139.322,50          |
| Diversos Responsáveis — C/Plano SALTE.....   | 499.500,00                | —                         | —                        | 499.500,00                |
| Devedores em Contas Correntes.....   | 16.148.254,40             | —                         | 715.352,20               | 15.432.902,20             |
| Devedores por Encomendas às Repartições Industriais.....   | 48.185.584,90             | 2.347.629,70              | —                        | 50.533.214,60             |
| Devedores por Multas e Indenizações.....   | 12.966.892,30             | 719.836,70                | —                        | 13.686.729,00             |
| Devedores por Serviços Telegráficos.....   | 5.609,20                  | —                         | —                        | 5.609,20                  |
| Dívida Ativa.....  | 999.172.968,50            | 978.908.235,90            | —                        | 1.978.081.204,40          |
| Dívida dos Estados e Municípios.....   | 12.351.248.246,20         | 3.322.677.768,30          | —                        | 15.673.926.014,50         |
| Consignações a Descontar.....  | 720,00                    | 2.824,90                  | —                        | 3.544,90                  |
| Devedores por Empréstimos.....   | 1.151.024.062,80          | 1.112.663.599,80          | —                        | 2.263.687.662,60          |
| Devedores por Aquisição de Próprios da União.....  | 421.176,60                | 78.743,40                 | —                        | 499.920,00                |
| Estados e Municípios — C/Empréstimos Externos.....   | 1.190.102.283,80          | 480.477.018,90            | —                        | 1.670.579.302,70          |
| Banco do Estado de São Paulo — C/Empréstimos Externos.....   | 5.618.466,90              | 3.059.591,10              | —                        | 8.678.058,00              |
| Instituto do Café — C/Empréstimos Externos.....  | 46.010.627,30             | 85.201.814,90             | —                        | 131.212.442,20            |
| Dividendos a Receber.....  | 231.085.654,50            | —                         | —                        | 231.085.654,50            |
| Ações e Títulos de Crédito.....  | 34.524.585.719,70         | 103.042.800,00            | —                        | 34.627.628.569,70         |
| <b>TOTAL — ATIVO FINANCEIRO.....</b>   | <b>117.012.254.719,20</b> | <b>25.913.018.198,70</b>  | <b>203.739.288,20</b>    | <b>142.721.533.629,70</b> |
| <b>ATIVO PERMANENTE</b>  |                           |                           |                          |                           |
| <b>BENS DA UNIÃO</b>   |                           |                           |                          |                           |
| Científicos e Artísticos.....  | 1.718.570.740,70          | —                         | 111.271.762,50           | 1.607.298.978,20          |
| De Defesa Nacional.....  | 6.042.051.409,50          | 10.685.262,60             | —                        | 6.052.736.672,10          |
| Imóveis.....   | 6.077.293.845,90          | 161.785.544,40            | —                        | 6.239.079.390,30          |
| Móveis.....  | 426.685.182,80            | 55.449.652,90             | —                        | 482.134.835,70            |
| De Natureza Agrícola.....  | 261.545.594,90            | 81.448.139,50             | —                        | 342.993.734,40            |
| De Natureza Industrial.....  | 3.089.949.966,40          | 74.277.374,20             | —                        | 3.164.227.340,60          |
| <b>TOTAL.....</b>  | <b>17.616.096.740,20</b>  | <b>383.645.973,60</b>     | <b>111.271.762,50</b>    | <b>17.888.470.951,30</b>  |
| <b>VALORES DA UNIÃO</b>  |                           |                           |                          |                           |
| Ações e Títulos de Créditos.....   | 42.548.957.598,90         | 2.316.515.500,00          | —                        | 44.865.473.098,90         |
| Caixa de Diferentes Valores.....   | 197.208.682,80            | 29.174.142,70             | —                        | 226.382.825,50            |
| Ouro em Depósito.....  | 6.533.831.870,40          | 24.104.718,70             | —                        | 6.557.936.589,10          |
| Valores do Fundo de Amortização dos Empréstimos Internos.....  | 185.768.500,00            | —                         | —                        | 185.768.500,00            |
| Bancos e Correspondentes.....  | 58.946.463,00             | —                         | 3.471.426,90             | 55.475.036,10             |
| Títulos Adquiridos com Recursos da Garantia de Fardamento.....   | 253.000,00                | —                         | —                        | 253.000,00                |
| Estados e Municípios — C/Emissão de Títulos Externos.....  | 15.775.042,40             | —                         | 3.695.300,20             | 12.079.742,20             |
| Estados e Municípios — C/Emissão de Títulos Externos em Francos.....   | 4.122.050,50              | —                         | 247.045,10               | 3.875.005,40              |
| Estados e Municípios — C/Opção de Títulos Externos.....  | 29.456.848,90             | —                         | 15.604.799,80            | 13.852.049,10             |
| Instituto do Café — C/Opção de Títulos Externos.....   | 9.834.667,50              | —                         | 5.609.777,80             | 4.224.889,70              |
| Banco do Estado de S. Paulo — C/Opção de Títulos Externos.....   | 947.112,00                | —                         | 856.454,40               | 90.657,60                 |
| <b>TOTAL.....</b>  | <b>49.585.081.836,40</b>  | <b>2.369.794.361,40</b>   | <b>29.484.804,20</b>     | <b>51.925.391.393,60</b>  |
| <b>TOTAL — ATIVO PERMANENTE.....</b>   | <b>67.201.178.576,60</b>  | <b>2.753.440.335,00</b>   | <b>140.756.566,70</b>    | <b>69.813.862.344,90</b>  |
| <b>ATIVO VINCULADO</b>   |                           |                           |                          |                           |
| Bancos e Correspondentes.....  | 151.454.195.256,50        | 69.609.539.131,80         | —                        | 221.063.734.388,30        |
| Créditos e Bens em Poder das Administrações Descentralizadas.....  | 177.464.514.402,40        | 41.434.336.006,70         | —                        | 218.898.850.409,10        |
| <b>TOTAL — ATIVO VINCULADO.....</b>  | <b>328.918.709.658,90</b> | <b>111.043.875.138,50</b> | —                        | <b>439.962.584.797,40</b> |
| <b>OPERAÇÕES DE RESULTADO PENDENTE</b>   |                           |                           |                          |                           |
| Algodão em custódia no Banco do Brasil S. A. ....  | 6.108,70                  | —                         | 16,00                    | 6.092,70                  |
| <b>Operações de Financiamento:</b>   |                           |                           |                          |                           |
| Financiamento de Gêneros de 1.ª Necessidade.....   | 55.128.207,50             | —                         | 55.128.207,50            | —                         |
| Operações Decorrentes do Combate à Broca do Café e aos Acridídeos.....   | 22.482.766,90             | —                         | 22.482.766,90            | —                         |
| Operações Decorrentes do Combate às Pragas do Algodão.....   | 35.502.605,80             | —                         | 35.502.605,80            | —                         |
| Operações Decorrentes da Aquisição de Tratores para o Ministério da Agricultura.....   | 68.588.643,10             | —                         | 1.321.368,60             | 67.267.274,50             |
| Operações Decorrentes do Financiamento à C.O.F.A.P. — C/Adiantamento da Lei 1.522/51.....  | 483.040.949,70            | —                         | 21.891.971,80            | 461.148.977,90            |
| Operações Decorrentes do Financiamento à E.F.C.B. — C/Adiantamento da Lei 1.163/50.....  | 1.998.611.878,00          | —                         | 1.998.611.878,00         | —                         |
| Operações Decorrentes do Financiamento do Carvão Nacional — Lei 2.453/55.....  | 800.604.996,00            | —                         | 800.604.996,00           | —                         |
| Operações Decorrentes do Financiamento de Compra de Trigo pela C. O. F. A. P. ....   | —                         | 109.457.447,20            | —                        | 109.457.447,20            |
| Operações Decorrentes do Financiamento à C.O.F.A.P. — Abastecimento do Nordeste.....   | —                         | 307.643.001,20            | —                        | 307.643.001,20            |
| Operações Decorrentes do Financiamento pela C. A. C. E. X. Artigo 2.ª Alínea "B" do Dec. 34.893/54 e Art. 85, Alínea "B" do Decreto n.º 42.820/57..... | —                         | 341.996.915,00            | —                        | 341.996.915,00            |
| Diversos Responsáveis — C/Despesas a Regularizar.....  | 22.389.855.505,90         | —                         | 1.146.329.107,50         | 21.243.526.456,40         |
| Operações em Liquidação com o Banco do Brasil.....   | —                         | 12.710.697.767,50         | —                        | 12.710.697.767,50         |
| <b>TOTAL DE OPER. DE RESULT. PENDENTE.....</b>   | <b>25.853.821.719,60</b>  | <b>13.469.795.130,90</b>  | <b>4.081.872.918,10</b>  | <b>35.241.743.932,40</b>  |
| <b>TOTAL DO ATIVO REAL.....</b>  | <b>538.985.964.674,30</b> | <b>153.180.128.803,10</b> | <b>4.426.368.773,00</b>  | <b>687.739.724.704,40</b> |
| <b>CONTAS DE COMPENSAÇÃO.....</b>  | <b>116.212.926.843,90</b> | —                         | <b>13.161.301.975,30</b> | <b>103.051.624.868,60</b> |
| <b>TOTAL.....</b>  | <b>655.198.891.518,20</b> | <b>153.180.128.803,10</b> | <b>17.587.670.748,30</b> | <b>790.791.549.573,00</b> |

## ESTADO COMPARADO DOS ELEMENTOS PATRIMONIAIS EM 31-12-57 E 31-12-58

## PASSIVO

| CONTAS  | SALDO EM<br>31-12-57      | VARIÇÕES NO PATRIMÔNIO    |                          | SALDO EM<br>31-12-58      |
|---|---------------------------|---------------------------|--------------------------|---------------------------|
|   |                           | PARA +                    | PARA -                   |                           |
|   | Cr\$                      | Cr\$                      | Cr\$                     | Cr\$                      |
| <b>PASSIVO FINANCEIRO</b>   |                           |                           |                          |                           |
| Letras do Tesouro.....  | 225.234.000,00            | 9.374.400.000,00          | —                        | 9.599.634.000,00          |
| Bancos e Correspondentes.....   | 79.290.572.180,60         | —                         | 14.702.199.895,40        | 64.588.372.287,20         |
| Depósitos:  |                           |                           |                          |                           |
| Bens de Defuntos e Ausentes.....  | 781,60                    | —                         | —                        | 781,60                    |
| Caixas Econômicas.....  | 471.462.017,60            | —                         | 11.909.248,20            | 459.552.769,40            |
| Consignações.....   | 252.233.180,50            | 55.914.320,20             | —                        | 268.147.500,70            |
| Correios e Correspondentes.....   | 5.512.418,30              | —                         | 509.691,50               | 2.802.726,80              |
| Defesa do Sal — Decreto Lei n.º 4.177, de 13-5-42.....                  | 55,10                     | —                         | —                        | 55,10                     |
| Instituto do Açúcar e do Alcool.....                                    | 80.989,00                 | 6.546,80                  | —                        | 87.535,80                 |
| Restos a Pagar.....   | 16.673.829.276,40         | 8.940.249.905,50          | —                        | 25.614.079.179,90         |
| Restos a Pagar do Plano S. A. L. T. E:                                  |                           |                           |                          |                           |
| De 1953.....  | 139.720.000,00            | —                         | 4.990.000,00             | 134.730.000,00            |
| De 1954.....  | 56.421.220,00             | —                         | 27.361.220,00            | 29.060.000,00             |
| De 1955.....  | 3.547.445,00              | 16.381.220,00             | —                        | 19.928.665,00             |
| Depósitos do Plano Salte.....   | 705.578,20                | —                         | 600.000,00               | 105.578,20                |
| Depósitos de Diversas Origens.....                                      | 7.001.009.859,80          | 2.374.128.051,50          | —                        | 9.375.137.891,30          |
| Fundos:   |                           |                           |                          |                           |
| Caixa Geral de Economias do Ministério da Guerra.....                   | 15.209.995,20             | —                         | 9.675.755,20             | 5.534.242,00              |
| Cota Especial sobre o Algodão em Pluma.....                             | 52.510.382,50             | 933.275,90                | —                        | 53.443.658,20             |
| Depósitos para o Serviço dos Empréstimos Externos da União.....         | 65.817.655,30             | —                         | —                        | 65.817.655,30             |
| Fundo Aeronáutico.....  | 3.998.533,90              | —                         | 2.992.227,00             | 1.006.306,90              |
| Fundo Especial do Dep. de Imp. Nacional — Lei n.º 592 de 23-12-48.....  | 7.400.006,90              | 902.030,60                | —                        | 8.302.037,50              |
| Fundo para Estoque de Material.....                                     | 10.508.719,90             | 351.587,20                | —                        | 10.860.307,10             |
| Fundo de Indenizações — Dec. Lei n.º 4.166, de 11-5-42.....             | 75.972.542,40             | 34.483.710,40             | —                        | 108.456.252,80            |
| Fundo de Indenizações — Decreto n.º 25.147, de 29-6-48.....             | 74.162.548,10             | —                         | 40.843.558,30            | 33.318.989,80             |
| Fundo de Melhoramentos.....   | 17.036,40                 | —                         | 2.419,70                 | 14.616,70                 |
| Fundo de Melhoramentos e Renovação Patrimonial.....                     | 2.315.523,00              | —                         | —                        | 2.315.523,00              |
| Fundo para a Campanha Nacional contra a Tuberculose.....                | 500.000,00                | —                         | —                        | 500.000,00                |
| Fundo de Renovação Patrimonial.....                                     | 6.325,40                  | —                         | 1.708,30                 | 4.617,10                  |
| Fundo de Socorro contra as Secas do Nordeste.....                       | 265.876.907,60            | —                         | 114.904.545,00           | 148.972.362,60            |
| Fundo Único de Previdência Social.....                                  | 389.946.541,00            | —                         | 156.879.941,50           | 233.066.599,50            |
| Fundo de Valorização Econômica da Amazônia.....                         | 1.475.792.832,00          | 500.466.467,10            | —                        | 1.976.259.299,10          |
| Fundo de Reparelhamento Econômico.....                                  | 9.006.711.648,50          | 1.861.214.639,40          | —                        | 10.867.926.287,90         |
| Fundo de Amort. dos Emprést. Internos da União, C/Juros.....            | 114.406.732,50            | —                         | —                        | 114.406.732,50            |
| Fundo Federal de Eletrificação.....                                     | 392.544.074,10            | —                         | 154.631.309,70           | 238.912.764,40            |
| Fundo de Valorização Econômica da Fronteira Sudoeste do País.....       | —                         | 500.000.000,00            | —                        | 500.000.000,00            |
| Fundo de Marinha Mercante.....  | —                         | 312.115.830,60            | —                        | 312.115.830,60            |
| <b>TOTAL DO PASSIVO FINANCEIRO.....</b>                                 | <b>116.048.826.986,60</b> | <b>23.951.547.563,20</b>  | <b>15.207.501.515,80</b> | <b>124.792.873.034,00</b> |
| <b>PASSIVO PERMANENTE</b>   |                           |                           |                          |                           |
| Dívida Consolidada Externa:   |                           |                           |                          |                           |
| Portadores de Títulos da Dívida Pública Externa.....                    | 206.612.505,90            | —                         | 50.924.253,70            | 155.688.252,20            |
| Portadores de Títulos da Dívida Externa C.Acôrdo Franco Brasileiro..... | 19.460.164,60             | —                         | 748.161,20               | 18.712.003,40             |
| Dívida Consolidada Interna:   |                           |                           |                          |                           |
| Portadores de Títulos da Dívida Pública Interna                         |                           |                           |                          |                           |
| De Apólices da Dívida Pública.....                                      | 5.193.449.900,00          | 263.260.500,00            | —                        | 5.456.710.400,00          |
| De Comprovantes de Recolhimento de Obrigações de Guerra.....            | 1.060.942.536,50          | —                         | 555.565,70               | 1.060.406.970,80          |
| De Obrigações Ferroviárias.....   | 125.191.000,00            | —                         | —                        | 125.191.000,00            |
| De Obrigações de Guerra.....  | 1.479.660.100,00          | —                         | 19.050.000,00            | 1.460.610.100,00          |
| De Obrigações Rodoviárias.....  | 68.000.000,00             | —                         | —                        | 68.000.000,00             |
| De Obrigações do Tesouro.....   | 828.867.000,00            | —                         | —                        | 828.867.000,00            |
| De Títulos de Subscrição.....   | 1.085.200,00              | —                         | —                        | 1.085.200,00              |
| De Cautelas de Obrigações de Guerra.....                                | 1.979.570.000,00          | 19.610.000,00             | —                        | 1.999.180.000,00          |
| Papel Moeda   |                           |                           |                          |                           |
| Portadores de Notas do Tesouro Nacional.....                            | 96.575.095.349,00         | 23.238.530.600,00         | —                        | 119.813.625.949,00        |
| Fundo de Amort. dos Emprést. Internos da União, C.Títulos.....          | 185.768.500,00            | —                         | —                        | 185.768.500,00            |
| <b>TOTAL DO PASSIVO PERMANENTE.....</b>                                 | <b>107.723.702.256,00</b> | <b>23.521.401.100,00</b>  | <b>71.257.980,60</b>     | <b>131.173.845.375,40</b> |
| <b>PASSIVO VINCULADO</b>  |                           |                           |                          |                           |
| Bancos e Correspondentes.....   | 136.461.766.982,70        | 74.745.867.743,00         | —                        | 211.205.634.725,70        |
| Fundo de Modernização e Recuperação da Lavoura Nacional.....            | 14.998.650.135,30         | —                         | 5.134.328.611,20         | 9.864.321.524,10          |
| Fundo para Eventuais Diferenças de Câmbio.....                          | —                         | 30.270.155.907,30         | —                        | 30.270.155.907,30         |
| Dívidas das Administrações Descentralizadas.....                        | 79.346.461.995,60         | 76.179.976,20             | —                        | 79.422.641.971,80         |
| <b>TOTAL DO PASSIVO VINCULADO.....</b>                                  | <b>230.806.879.113,60</b> | <b>105.090.203.626,50</b> | <b>5.134.328.611,20</b>  | <b>330.762.754.128,90</b> |
| <b>OPERAÇÕES DE RESULTADO PENDENTE</b>                                  |                           |                           |                          |                           |
| Financiamento do Algodão.....   | 1.116.618.513,60          | —                         | —                        | 1.116.618.513,60          |
| Operações Decorrentes da Execução da Lei 1.506/51.....                  | 208.303.844,30            | —                         | 208.303.844,30           | —                         |
| Operações Decorrentes da Execução da Lei 2.426/55.....                  | —                         | 2.011.472.476,40          | —                        | 2.011.472.476,40          |
| <b>TOTAL DE OPER. DE RESULTADO PENDENTE.....</b>                        | <b>1.324.922.357,90</b>   | <b>2.011.472.476,40</b>   | <b>208.303.844,30</b>    | <b>3.128.090.990,00</b>   |
| <b>PASSIVO REAL.....</b>  | <b>455.904.330.714,10</b> | <b>154.574.624.766,10</b> | <b>20.621.391.951,90</b> | <b>589.857.563.528,30</b> |
| <b>ATIVO LÍQUIDO.....</b>   | <b>83.081.633.960,20</b>  | <b>14.800.527.215,90</b>  | <b>—</b>                 | <b>97.882.161.176,10</b>  |
| <b>CONTAS DE COMPENSAÇÃO.....</b>                                       | <b>116.212.926.843,90</b> | <b>—</b>                  | <b>13.161.301.975,30</b> | <b>103.051.624.868,60</b> |
| <b>TOTAL.....</b>   | <b>655.198.891.518,20</b> | <b>169.375.151.982,00</b> | <b>33.782.693.927,20</b> | <b>790.791.349.573,00</b> |

## EM ESPÉCIE NAS TESCURARIAS (EXERCÍCIOS C/SALDOS)

| DISCRIMINAÇÃO                                    | Cr\$                 |
|--|----------------------|
| <b>ESTADOS</b>                                   |                      |
| DELEGACIAS FISCAIS DO TESOIRO NACIONAL           |                      |
| Amazonas.....                                    | 140.000,00           |
| Pará.....  | 700.000,00           |
| Ceará.....                                       | 1.600.000,00         |
| Paraíba.....                                     | 100.000,00           |
| Pernambuco.....                                  | 942.000,00           |
| Alagoas.....                                     | 450.000,00           |
| Bahia.....                                       | 800.000,00           |
| Espírito Santo.....                              | 400.000,00           |
| Rio de Janeiro.....                              | 60.000,00            |
| São Paulo.....                                   | 571.000,00           |
| Paraná.....                                      | 1.356.600,00         |
| Santa Catarina.....                              | 244.000,00           |
| Rio Grande do Sul.....                           | 1.026.821,80         |
| Minas Gerais.....                                | 3.892.086,50         |
| Goiás.....                                       | 1.803.817,00         |
| Mato Grosso.....                                 | 577.719,90           |
| <b>EXTERIOR</b>                                  |                      |
| DELEGACIA DO TESOIRO BRASILEIRO EM NEW YORK..... | 40.626.475,30        |
| <b>DISTRITO FEDERAL</b>                          |                      |
| Caixa de Amortização.....                        | 965.004,10           |
| Casa da Moeda.....                               | 2.293.500,00         |
| <b>TOTAL.....</b>                                | <b>58.549.024,60</b> |

**BANCOS E CORRESPONDENTES**  
**CONTAS DO ATIVO**

| DISCRIMINAÇÃO   | SALDOS DE<br>1957 | SALDOS DO MOVIMENTO DE 1958 |             | SALDOS PARA<br>1959 |
|---|-------------------|-----------------------------|-------------|---------------------|
|   |                   | FINANCEIRO                  | PATRIMONIAL |                     |
| <b>I — FINANCEIRO</b>   |                   |                             |             |                     |
| BANCO DO BRASIL S/A   | Cr\$              | Cr\$                        | Cr\$        | Cr\$                |
| Acôrdo do Resg. Franco Brasileiro 1956.....   | 10.871.478,40     | C 8.414.856,10              | —           | 2.456.622,30        |
| Aplicação da Lei 2.426/55.....  | 2.011.472.476,40  | C 2.011.472.476,40          | —           | —                   |
| Caixa de Mobilização Bancária.....  | 7.078.449.000,00  | —                           | —           | 7.078.449.000,00    |
| Capital do Banco Rural.....   | 50.000.000,00     | —                           | —           | 50.000.000,00       |
| Carteira de Câmbio do Banco do Brasil C. Suprimentos.....                                 | 20.000.000,00     | —                           | —           | 20.000.000,00       |
| Coloção e Resgate de Letras do Tesouro-Antecipação Receita...                             | —                 | D 26.062.500,10             | —           | 262.062.500,10      |
| Coloção e Resgate de Letras do Tesouro-Portaria n.º 8.....                                | 33.990.000,00     | C 33.990.000,00             | —           | —                   |
| Coloção e Resgate de Letras do Tesouro-Portaria n.º 256.....                              | 101.750.000,00    | C 101.750.000,00            | —           | —                   |
| Coloção e Resgate de Letras do Tesouro-Portaria n.º 419.....                              | 93.128.833,10     | C 93.128.833,10             | —           | —                   |
| Comissão Financeira da Produção Op. Dec. exerc. Lei 1506/51....                           | 1.208.303.844,30  | C 509.454.793,60            | —           | 698.849.050,70      |
| Devolução a ex-depositantes do Banco Francês e Italiano para a<br>América do Sul.....     | 2.623.379,30      | C 131.433,30                | —           | 2.491.946,00        |
| Financiamento a E. F. C. B. — Lei 2.453/55.....   | 969.735,70        | C 969.735,70                | —           | —                   |
| Financiamento a E. F. D. Tereza Cristina — Lei 2.453/55.....                              | 4.053.057,10      | C 211.818,90                | —           | 3.841.238,20        |
| Financiamento a E. F. D.ª Leopoldina — Lei 2.453/55.....                                  | 752.399,90        | C 752.399,90                | —           | —                   |
| Financiamento a E. F. Noroeste do Brasil — Lei 2.453/55.....                              | 3.068,90          | D 1.433.597,30              | —           | 1.456.666,20        |
| Financiamento a Rêde Mineira da Viação — Lei 2.453/55.....                                | 27.688.418,20     | C 27.569.939,00             | —           | 118.479,20          |
| Financiamento a Rêde Viação Paraná Sta. Catarina — Lei 2.453/55                           | 3.027,10          | C 3.027,10                  | —           | —                   |
| Financiamento a Viação Férrea do Rio G. do Sul — Lei 2.453/55                             | 6.667.350,90      | D 17.730.190,80             | —           | 24.397.541,70       |
| Fundo de Indenização do Decreto-Lei 4.166/42.....   | 63.207.207,50     | D 37.955.137,30             | —           | 101.162.344,80      |
| Fundo de Indenização do Decreto-Lei 25.147/48.....  | 74.162.548,10     | C 40.843.558,30             | —           | 33.318.989,80       |
| Fundo Único de Previdência Social.....  | 389.704.869,00    | C 136.879.941,50            | —           | 252.824.927,50      |
| Liquidação do Acêrvo do Banco Alemão Transatlântico.....                                  | 4.975.695,80      | D 751.250,00                | —           | 5.726.945,80        |
| Liquidação do Acêrvo do Banco Germânico para a América do Sul                             | 1.528.277,50      | C 209.464,70                | —           | 1.318.812,80        |
| Liquidação do Arroz — Operações de compra decorrentes da execu-<br>ção da Lei 615/49..... | 1.722.530,80      | C 1.722.530,80              | —           | —                   |
| Liquidação da Cêra Carnaúba — Operações de compra decorrentes<br>da Lei 615/49.....       | 1.046.023,90      | C 1.046.023,90              | —           | —                   |
| Liquidação — de Diversos.....   | 1.768.339.122,20  | C 1.768.339.122,20          | —           | —                   |
| Liquidação — Posição de Câmbio do Banco Germânico para a Amé-<br>rica do Sul.....         | 1.904.825,70      | D 48.587,50                 | —           | 1.953.411,20        |
| Produtos Obrigações do Tesouro — Decreto-Lei 19.412/42.....                               | 13.692.289,40     | C 13.692.289,40             | —           | —                   |
| Recursos do Decreto-Lei 9.108/46.....   | 151.945.426,80    | D 955.421,90                | —           | 152.880.848,70      |
| Recursos para Operação da Lei 615/49.....   | 81.431.243,50     | C 81.431.243,50             | —           | —                   |
| Suprimento à Carteira de Redescontos.....   | 50.600.840.000,00 | D 23.300.000.000,00         | —           | 73.900.840.000,00   |
| OUTROS BANCOS E CORRESPONDENTES   |                   |                             |             |                     |
| Association Nationale des Porteurs Français V. Mob. Fr. B.º.....                          | 2.770.280,80      | C 2.711.840,30              | —           | 58.440,50           |
| Bco. Nac.º Desenv. Econ. em dinheiro adc. Res. I. Renda.....                              | —                 | D 70.000.000,00             | —           | 70.000.000,00       |
| Banco Nacional Desenv. Econ. J. Obrig. Reap. Econ. Série 1958                             | —                 | D 125.000.000,00            | —           | 125.000.000,00      |
| Banco Nacional Desenv. Econ. Fundo de Melhoramento.....                                   | 65.828.939,40     | —                           | —           | 65.828.939,40       |
| Banco Nacional Desenvolvimento Econ. Fundo R. Patrimonial....                             | 65.404.478,60     | —                           | —           | 65.404.478,60       |
| Banco Português do Brasil Melhoramento B. Fluminense                                      | 18.077.646,80     | —                           | —           | 18.077.646,80       |
| Banque de France c/Acôrdo do Resgate Franco Brasileiro de 1956                            | 9.028.899,60      | D 1.075.153,90              | —           | 10.104.053,50       |
| Banque de France — Fundo Liq. Empréstimos em Francos.....                                 | 57.923.729,90     | —                           | —           | 57.923.729,90       |
| Crédit Foncieré du Brésil.....  | 945,10            | —                           | —           | 945,10              |
| Dillon Read C.º, Comissões e Despesas.....  | 708.043,80        | C 376.423,70                | —           | 331.620,10          |
| Dillon Read C.º Comissões e Despesas c/n.º 3.....   | 140.745,20        | C 17.984,20                 | —           | 122.761,00          |
| Dillon Read Co. Comissões e Despesas c/n.º 7.....   | 46.161,50         | C 7.599,70                  | —           | 38.561,80           |
| Dillon Read C.º Comissões e Despesas c/n.º 10.....  | 13.244,40         | C 1.725,40                  | —           | 11.518,60           |

**BANCOS E CORRESPONDENTES**  
**CONTAS DO ATIVO**

| DISCRIMINAÇÃO   | SALDOS DE<br>1957  | SALDOS DO MOVIMENTO DE 1958 |                | SALDOS PARA<br>1959 |
|---|--------------------|-----------------------------|----------------|---------------------|
|   |                    | FINANCEIRO                  | PATRIMONIAL    |                     |
|   | Cr\$               | Cr\$                        | Cr\$           | Cr\$                |
| Lloyd's Bank Limited.....                                       | 129.627,10         | —                           | —              | 129.627,10          |
| N. M. Rothschild c/Agência Financeira.....                      | 7.553.842,50       | D 8.371.758,20              | —              | 15.925.600,70       |
| N. M. Rothschild c/Comissões e Despesas.....                    | 215.366,30         | D 708.684,80                | —              | 924.051,10          |
| Reichsbank c/Especial.....                                      | 1.145.638,70       | —                           | —              | 1.145.638,70        |
| Tesouro Norte Americano c/Lend Lease Bill.....                  | 17.535.000,00      | —                           | —              | 17.535.000,00       |
| The First National City Bank of New York.....                   | 1.966.952,50       | D 5.341.354,30              | —              | 7.308.306,80        |
| SOMA DO FINANCEIRO.....   | 64.053.695.669,30  | D 18.996.304.575,40         | —              | 83.050.000.244,70   |
| <b>II — VINCULADO</b>   |                    |                             |                |                     |
| BANCO DO BRASIL S. A.   |                    |                             |                |                     |
| Fundo de Modernização e Recuperação da Lavoura Nacional - Ágios | 150.495.065.126,70 | D 69.376.324.044,50         | —              | 219.871.389.171,20  |
| Fundo de Modernização e Recuperação da Lavoura Nacional - Juros | 959.130.129,80     | D 233.215.087,30            | —              | 1.192.345.217,10    |
| SOMA DO VINCULADO.....  | 151.454.195.256,50 | D 69.609.539.131,80         | —              | 221.063.734.388,30  |
| <b>III — PERMANENTES</b>  |                    |                             |                |                     |
| <i>a) em Títulos</i>  |                    |                             |                |                     |
| BANCO DO BRASIL S. A.   |                    |                             |                |                     |
| Apólices do Reajustamento Econômico 1933/34.....                | 71.000,00          | —                           | —              | 71.000,00           |
| Apólices do Reajustamento Econômico 1934/37.....                | 4.624.000,00       | —                           | —              | 4.624.000,00        |
| Apólices do Reajustamento Econômico 1938.....                   | 244.500,00         | —                           | —              | 244.500,00          |
| Apólices do Reajustamento Econômico 1941.....                   | 120.000,00         | —                           | —              | 120.000,00          |
| Apólices do Reajustamento Econômico 1944.....                   | 1.413.000,00       | —                           | —              | 1.413.000,00        |
| Fundo de Indenização do Decreto-Lei 4.166/42.....               | 10.765.334,90      | —                           | C 3.471.426,90 | 7.293.908,00        |
| N 4 — Vinculada.....  | 16.765.500,00      | —                           | —              | 16.765.500,00       |
| OUTROS BANCOS E CORRESPONDENTES                                 |                    |                             |                |                     |
| Banque Française et Italienne pour L'Amérique du Sud.....       | 24.943.126,10      | —                           | —              | 24.943.126,10       |
| SOMA DE TÍTULOS.....  | 58.946.461,00      | —                           | C 3.471.426,90 | 55.475.034,10       |
| <i>b) em Objetos de Valor</i>                                   |                    |                             |                |                     |
| BANCO DO BRASIL S. A.   |                    |                             |                |                     |
| Fundo de Guerra.....  | 2,00               | —                           | —              | 2,00                |
| SOMA DE OBJETOS DE VALOR.....                                   | 2,00               | —                           | —              | 2,00                |
| TOTAL DO PERMANENTE.....  | 58.946.463,00      | —                           | C 3.471.426,90 | 55.475.036,10       |
| TOTAL GERAL.....  | 215.566.837.388,80 | D 88.605.843.707,20         | C 3.471.426,90 | 304.169.209.669,10  |

## BANCOS E CORESPONDENTES

## CONTAS DO PASSIVO

| DISCRIMINAÇÃO  | SALDOS DE<br>1957         | SALDOS DO MOVIMENTO DE 1958 |             | SALDOS PARA<br>1959       |
|--|---------------------------|-----------------------------|-------------|---------------------------|
|  |                           | FINANCEIRO                  | PATRIMONIAL |                           |
| <b>I — FINANCEIRO</b>  | Cr\$                      | Cr\$                        | Cr\$        | Cr\$                      |
| Cofap — Abastecimento do Nordeste.....   | —                         | C 307.643.001,20            | —           | 307.643.001,20            |
| Cofap — Aplicação de Lei 1.522/51.....   | 483.040.949,70            | D 21.891.971,80             | —           | 461.148.977,90            |
| Combate à Broca do Café e aos Acridios.....                                      | 22.482.766,90             | D 22.482.766,90             | —           | —                         |
| Combate às Pragas do Algodão.....  | 35.502.605,80             | D 35.502.605,80             | —           | —                         |
| Compra de Farinha de Trigo do Uruguai.....                                       | —                         | C 109.457.447,20            | —           | 109.457.447,20            |
| Contribuição para o Fundo Monetário Internacional.....                           | 2.081.179.442,50          | —                           | —           | 2.081.179.442,50          |
| E. F. C. B. — Impôsto de Renda s Remessa de Juros para o Exte-<br>rior.....      | 1.341.782,50              | D 1.341.782,50              | —           | —                         |
| Financiamento da Lei 1.163/50.....   | 1.998.611.878,00          | D 1.998.611.878,00          | —           | —                         |
| Financiamento da Lei 2.453/55.....   | 840.722.053,80            | D 810.928.128,50            | —           | 29.793.925,30             |
| Governo do Estado de Minas "Deficits" da R. M. V. em 1931/48                     | 684.252.319,70            | D 684.252.319,70            | —           | —                         |
| Liquidação — Acêrto de Contas.....   | —                         | C 50.153.185.959,40         | —           | 50.153.185.959,40         |
| Liquidação do Feijão Op. de Compra — Lei 615/49.....                             | 58.859.173,80             | D 58.859.173,80             | —           | —                         |
| Liquidação — Pagamento à José Henry Schroeder.....                               | 8.927.532,90              | C 3.515.150,50              | —           | 12.440.683,40             |
| Ministério da Agricultura — Aquisição de tratores.....                           | 68.588.643,10             | D 1.321.368,60              | —           | 67.267.274,50             |
| M.V.O.P. — Plano p/Construção Ampliação de Armazens.....                         | 71.999.238,00             | D 71.999.238,00             | —           | —                         |
| Op. do art. 2.º alínea A do Decreto 34.893/54.....                               | 350.771.237,10            | D 100.994.704,70            | —           | 249.776.532,40            |
| Op. do art. 2.º alínea B do Decreto 34.893/54.....                               | —                         | C 223.205.546,60            | —           | 223.205.546,60            |
| Op. do art. 86, inc. IV alínea A do Decreto 42.820/54.....                       | —                         | C 156.493.273,00            | —           | 156.493.273,00            |
| Op. do art. 86, inc. IV alínea B do Decreto 42.820/54.....                       | —                         | C 118.791.368,40            | —           | 118.971.368,40            |
| Operações de Crédito com a NOVACAP.....  | —                         | C 1.001.333.328,00          | —           | 1.001.333.328,00          |
| Resultado da Carteira do Comércio do Exterior.....                               | 414.546.611,40            | D 414.546.611,40            | —           | —                         |
| Saldo à Liquidar do Exercício de 1954.....                                       | 4.758.756.795,70          | D 4.758.756.759,70          | —           | —                         |
| Saldo à Liquidar do Exercício de 1955.....                                       | 6.417.324.855,70          | D 6.417.324.855,70          | —           | —                         |
| Saldo à Liquidar do Exercício de 1956.....                                       | 24.487.087.431,40         | D 24.487.087.431,40         | —           | —                         |
| Saldo à Liquidar do Exercício de 1957.....                                       | 35.745.331.324,00         | D 35.745.331.324,00         | —           | —                         |
| Saldo à Liquidar do Exercício de 1958.....                                       | —                         | C 9.256.655.527,40          | —           | 9.256.655.527,40          |
| Transferência de Proventos de Aposentadoria.....                                 | 401.245.538,60            | D 401.245.538,60            | —           | —                         |
| <b>OUTROS BANCOS E CORRESPONDENTES</b>   |                           |                             |             |                           |
| Banco Nacional do Desenvolvimento Econômico Adt.º artigo 25..                    | 360.000.000,00            | —                           | —           | 360.000.000,00            |
| <b>SOMA DO FINANCIAMENTO.....</b>  | <b>79.290.572.180,60</b>  | <b>D 14.702.199.893,40</b>  | <b>—</b>    | <b>64.588.372.287,20</b>  |
| <b>II — VINCULADO</b>  |                           |                             |             |                           |
| <b>BANCO DO BRASIL S. A.</b>   |                           |                             |             |                           |
| Fundo de Mod. Rec. Lav. Nacional Aq. Produtos Máquinas.....                      | —                         | C 44.898.364.982,20         | —           | 44.898.364.982,20         |
| Fundo de Modernização e Recuperação da Lavoura Nacional (Bo-<br>nificações)..... | 110.079.560.537,20        | C 47.346.401.166,30         | —           | 157.425.961.703,50        |
| Fundo de Mod. Rec. da Lavoura Nacional (Instrução 99).....                       | 4.443.920.143,50          | —                           | —           | 4.443.920.143,50          |
| Fundo de Mod. Rec. da Lavoura Nacional — Despesas Diversas                       | 3.868.427,80              | C 548.697.607,20            | —           | 552.566.035,00            |
| Fundo de Mod. Rec. da Lavoura Nacional — Financiamento Vin-<br>culados.....      | 21.928.196.012,70         | D 18.049.596.012,70         | —           | 3.878.600.000,00          |
| <b>OUTROS BANCOS E CORRESPONDENTES</b>   |                           |                             |             |                           |
| The First National City Bank of New York.....                                    | 6.221.861,50              | —                           | —           | 6.221.861,50              |
| <b>SOMA DO VINCULADO.....</b>  | <b>136.461.766.982,70</b> | <b>C 74.743.867.743,00</b>  | <b>—</b>    | <b>166.307.269.743,50</b> |
| <b>TOTAL GERAL.....</b>  | <b>215.752.339.163,30</b> | <b>C 60.041.667.849,60</b>  | <b>—</b>    | <b>275.794.007.012,90</b> |

ACÇÕES E TÍTULOS DE CRÉDITO

| ENTIDADES  | CAPITAL           |            | VALOR NOMINAL     |       | INALIENÁVEL |            |       | ALIENÁVEL  |                   |            | TOTAL             |       |
|--|-------------------|------------|-------------------|-------|-------------|------------|-------|------------|-------------------|------------|-------------------|-------|
|  | C-r\$             | QUANTIDADE | C-r\$             | %     | VALOR       | QUANTIDADE | C-r\$ | QUANTIDADE | VALOR             | QUANTIDADE | C-r\$             | VALOR |
|  |                   |            |                   |       |             |            |       |            |                   |            |                   |       |
| Ações do Banco do Brasil, S.A.....                             | 200.000.000,00    | 557.320    | 111.464.000,00    | 55,73 | —           | —          | —     | 557.320    | —                 | —          | 111.464.000,00    | —     |
| Ações do Banco de Crédito da Amazônia.....                     | 150.000.000,00    | 82.500     | 82.500.000,00     | 55    | —           | 7.272      | —     | 89.772     | 7.272.000,00      | —          | 89.772.000,00     | —     |
| Ações do Banco Internacional de Reconstrução e Desenvolvimento | —                 | —          | 555.449.557,50    | —     | —           | —          | —     | —          | —                 | —          | 555.449.557,50    | —     |
| Ações do Banco Nacional de Desenvolvimento Económico.....      | 421.272.441,40    | —          | 421.272.441,40    | 100   | —           | —          | —     | —          | —                 | —          | 421.272.441,40    | —     |
| Ações do Banco do Nordeste do Brasil, S.A.....                 | 100.000.000,00    | 70.000     | 70.000.000,00     | 70    | —           | —          | —     | 70.000     | —                 | —          | 70.000.000,00     | —     |
| Ações da Cia. Hidro-Elétrica do São Francisco.....             | 800.000.000,00    | 306.000    | 306.000.000,00    | 51    | —           | 294.000    | —     | 600.000    | 294.000.000,00    | —          | 600.000.000,00    | —     |
| Ações da Cia. Nacional do Alcalis.....                         | 800.000.000,00    | 416.000    | 416.000.000,00    | 52    | —           | 95.973     | —     | 509.973    | 95.973.000,00     | —          | 509.973.000,00    | —     |
| Ações da Cia. Nacional de Seguros Agrícolas.....               | 100.000.000,00    | 30.000     | 30.000.000,00     | 30    | —           | —          | —     | 30.000     | —                 | —          | 30.000.000,00     | —     |
| Ações da Cia. Siderúrgica Nacional.....                        | 2.250.000.000,00  | 4.375.001  | 875.000.200,00    | 50+1  | —           | 1.954.608  | —     | 6.329.609  | 390.921.600,00    | —          | 1.265.921.800,00  | —     |
| Ações da Cia. Urbanizadora da Nova Capital.....                | 500.000.000,00    | 255.000    | 255.000.000,00    | 51    | —           | 65.000     | —     | 320.000    | 65.000.000,00     | —          | 320.000.000,00    | —     |
| Ações da Cia. Vale do Rio Dóce.....                            | 2.600.000.000,00  | 1.100.001  | 1.100.001.000,00  | 50+1  | —           | 1.114.639  | —     | 2.214.640  | 1.114.639.000,00  | —          | 2.214.640.000,00  | —     |
| Ações da Corporação Financeira Internacional.....              | —                 | —          | 21.515.500,00     | —     | —           | —          | —     | —          | —                 | —          | 21.515.500,00     | —     |
| Ações da Fábrica Nacional de Motores.....                      | 800.000.000,00    | 2.983.852  | 596.770.400,00    | 74,59 | —           | 997.708    | —     | 3.981.560  | 199.541.600,00    | —          | 796.312.000,00    | —     |
| Ações da Petróleo Brasileiro, S. A. "Petrobrás".....           | 12.000.000.000,00 | 30.600.200 | 6.120.000.000,00  | 51    | —           | 6.853.850  | —     | 37.453.850 | 1.370.770.000,00  | —          | 7.490.770.000,00  | —     |
| Ações da Rede Ferroviária Federal, S. A.....                   | 60.450.000.000,00 | 30.829.500 | 30.829.500.000,00 | 51    | —           | 29.130.500 | —     | 59.960.000 | 29.130.500.000,00 | —          | 59.960.000.000,00 | —     |
| Quotas do Banco Nacional de Crédito Cooperativo.....           | 500.000.000,00    | 300.000    | 300.000.000,00    | 60    | —           | —          | —     | 300.000    | —                 | —          | 300.000.000,00    | —     |
| PARTES BENEFICIÁRIAS   |                   |            |                   |       |             |            |       |            |                   |            |                   |       |
| Cia. Hidro-Elétrica do São Francisco.....                      | —                 | —          | —                 | —     | —           | —          | —     | —          | 675.000.000,00    | —          | 675.000.000,00    | —     |
| Cia. Siderúrgica Nacional.....                                 | —                 | —          | —                 | —     | —           | —          | —     | —          | 1.247.000.000,00  | —          | 1.247.000.000,00  | —     |
| Cia Vale do Rio Dóce (Debêntures).....                         | —                 | —          | —                 | —     | —           | —          | —     | —          | 4.864.530,50      | —          | 4.864.530,50      | —     |
| OUTROS TÍTULOS   |                   |            |                   |       |             |            |       |            |                   |            |                   |       |
| Ações da União Sorocabana Itatua.....                          | —                 | —          | —                 | —     | —           | —          | —     | —          | 648.200,00        | —          | 648.200,00        | —     |
| Apólices do Empréstimo Mineiro de Consolidação.....            | —                 | —          | —                 | —     | —           | —          | —     | —          | 3.360.600,00      | —          | 3.360.600,00      | —     |
| Apólices do Estado de Minas Gerais.....                        | —                 | —          | —                 | —     | —           | —          | —     | —          | 3.900.000,00      | —          | 3.900.000,00      | —     |
| Apólices do Estado do Piauí.....                               | —                 | —          | —                 | —     | —           | —          | —     | —          | 280.800,00        | —          | 280.800,00        | —     |
| Apólices do Estado do Rio de Janeiro.....                      | —                 | —          | —                 | —     | —           | —          | —     | —          | 6.000,00          | —          | 6.000,00          | —     |
| Apólices do Estado de Sergipe.....                             | —                 | —          | —                 | —     | —           | —          | —     | —          | 773.900,00        | —          | 773.900,00        | —     |
| Obrigações da São Paulo Northern Railroad Co.....              | —                 | —          | —                 | —     | —           | —          | —     | —          | 19.633.320,00     | —          | 19.633.320,00     | —     |
| Quotas do Fundo Monetário Internacional.....                   | —                 | —          | 2.775.000.000,00  | —     | —           | —          | —     | —          | —                 | —          | 2.775.000.000,00  | —     |
| Títulos da Prefeitura Municipal de Petrópolis.....             | —                 | —          | —                 | —     | —           | —          | —     | —          | 3.000,00          | —          | 3.000,00          | —     |
| Valores e Outros Objetos.....                                  | —                 | —          | —                 | —     | —           | —          | —     | —          | 5.541.019,20      | —          | 5.541.019,20      | —     |
| SOMA.....  | —                 | —          | 44.865.473.098,90 | —     | —           | —          | —     | —          | 34.627.628.569,70 | —          | 79.493.101.668,60 | —     |

Observação: A percentagem incide sobre o Capital votante

## CONTAS DE RESPONSÁVEIS

| CONTAS  | SALDO EM<br>31-12-57     | VARIÇÕES NO PATRIMÔNIO  |                       | SALDO EM<br>31-12-58     |
|---|--------------------------|-------------------------|-----------------------|--------------------------|
|   |                          | PARA +                  | PARA --               |                          |
|   | Cr\$                     | Cr\$                    | Cr\$                  | Cr\$                     |
| Diversos Responsáveis — C/ Débitos e Indenizar.....         | 1.744.720.931,50         | --                      | 153.581.609,00        | 1.591.139.322,50         |
| Diversos Responsáveis — C/ Plano Salte.....                 | 499.500,00               | —                       | —                     | 499.500,00               |
| Devedores em Conta Corrente.....                            | 16.148.254,40            | --                      | 715.352,20            | 15.432.902,20            |
| Devedores por Encomendas às Repartições Industriais.....    | 48.185.584,90            | 2.347.629,70            | —                     | 50.533.214,60            |
| Devedores por Multas e Indenizações.....                    | 12.966.892,30            | 719.836,70              | —                     | 13.686.729,00            |
| Devedores por Serviços Telegráficos.....                    | 5.609,20                 | —                       | —                     | 5.609,20                 |
| Dívida Ativa.....   | 999.172.968,50           | 978.908.235,90          | —                     | 1.978.081.204,40         |
| Dívida dos Estados e Municípios.....                        | 12.351.248.246,20        | 3.322.677.768,30        | —                     | 15.673.926.014,50        |
| Consignações a Descontar.....                               | 720,00                   | 2.824,90                | —                     | 3.544,90                 |
| Devedores por Empréstimos.....                              | 1.151.024.062,80         | 1.112.663.599,80        | —                     | 2.263.687.662,60         |
| Devedores por Aquisição de Próprios da União.....           | 421.176,60               | 78.743,40               | —                     | 499.920,00               |
| Estados e Municípios — C/ Empréstimos Externos.....         | 1.190.102.283,30         | 480.477.018,90          | —                     | 1.670.579.302,70         |
| Banco do Estado de São Paulo — C/ Empréstimos Externos..... | 5.618.466,90             | 3.059.591,10            | —                     | 8.678.058,00             |
| Instituto do Café — C/ Empréstimos Externos.....            | 46.010.627,30            | 85.201.814,90           | —                     | 131.212.442,20           |
| Dividendos a Receber.....                                   | 231.085.654,50           | —                       | —                     | 231.085.654,50           |
| <b>TOTAL.....</b>   | <b>17.797.210.978,90</b> | <b>5.986.137.063,60</b> | <b>154.296.961,20</b> | <b>23.629.051.081,30</b> |



## DIVERSOS RESPONSÁVEIS — DÉBITOS A INDENIZAR

## MOVIMENTO PATRIMONIAL

## Responsabilidades apuradas

| DISCRIMINAÇÃO                               | PAGAMENTOS<br>INDEVIDOS | SALDOS NÃO<br>RECOLHIDOS | DESFALQUES,<br>ALCANCES,<br>ETC. | SERVIÇOS<br>DEBITADOS A<br>TERCEIROS | OUTRAS<br>RESPONSABILI-<br>DADES | TOTAL               |
|---|-------------------------|--------------------------|----------------------------------|--------------------------------------|----------------------------------|---------------------|
|   | Cr\$                    | Cr\$                     | Cr\$                             | Cr\$                                 | Cr\$                             | Cr\$                |
| Paraná.....                                 | —                       | 8.596,60                 | —                                | —                                    | —                                | 8.596,60            |
| Paraná.....                                 | —                       | 10.100,10                | —                                | —                                    | —                                | 10.100,10           |
| Pernambuco.....                             | —                       | —                        | —                                | —                                    | 5.065,80                         | 5.065,80            |
| Pernambuco.....                             | —                       | —                        | —                                | —                                    | 207.773,10                       | 207.773,10          |
| Rio de Janeiro.....                         | —                       | 281.450,90               | —                                | —                                    | —                                | 281.450,90          |
| Paraná.....                                 | 4.323,00                | —                        | —                                | —                                    | 164.580,00                       | 168.903,00          |
| Rio Grande do Sul.....                      | 68.522,30               | —                        | 9.100,00                         | —                                    | —                                | 77.622,30           |
| Mato Grosso.....                            | —                       | —                        | —                                | —                                    | 58.726,50                        | 58.726,50           |
| New York.....                               | —                       | —                        | —                                | —                                    | 185.191,40                       | 185.191,40          |
| Departamento dos Correios e Telégrafos..... | —                       | 180.426,40               | —                                | —                                    | —                                | 180.426,40          |
| <b>TOTAL.....</b>                           | <b>72.845,30</b>        | <b>480.574,00</b>        | <b>9.100,00</b>                  | <b>—</b>                             | <b>621.336,80</b>                | <b>1.183.856,10</b> |

## Responsabilidades Liquidadas

| DISCRIMINAÇÃO          | PAGAMENTOS<br>INDEVIDOS | SALDOS NÃO<br>RECOLHIDOS | DESFALQUES,<br>ALCANCES,<br>ETC. | SERVIÇOS<br>DEBITADOS A<br>TERCEIROS | OUTRAS<br>RESPONSABILI-<br>DADES | TOTAL             |
|------------------------|-------------------------|--------------------------|----------------------------------|--------------------------------------|----------------------------------|-------------------|
|                        | Cr\$                    | Cr\$                     | Cr\$                             | Cr\$                                 | Cr\$                             | Cr\$              |
| Amazonas.....          | —                       | —                        | —                                | —                                    | 2.688,50                         | 2.688,50          |
| Paraná.....            | —                       | 40.718,60                | —                                | —                                    | —                                | 40.718,60         |
| Paraná.....            | —                       | 32.125,70                | —                                | —                                    | —                                | 32.125,70         |
| Piauí.....             | —                       | —                        | —                                | —                                    | 91.940,20                        | 91.940,20         |
| Pernambuco.....        | —                       | —                        | —                                | —                                    | 24.933,20                        | 24.933,20         |
| Pernambuco.....        | —                       | 3.976,20                 | —                                | —                                    | —                                | 3.976,20          |
| Pernambuco.....        | —                       | —                        | —                                | —                                    | 87.807,40                        | 87.807,40         |
| Rio de Janeiro.....    | —                       | 181.818,90               | —                                | —                                    | —                                | 181.818,90        |
| São Paulo.....         | —                       | 26.103,40                | —                                | —                                    | —                                | 26.103,40         |
| Paraná.....            | 14.499,60               | 70.299,90                | —                                | —                                    | 3.213,40                         | 88.012,90         |
| Santa Catarina.....    | —                       | —                        | —                                | —                                    | 4.645,40                         | 4.645,40          |
| Rio Grande do Sul..... | 18.908,50               | —                        | —                                | —                                    | —                                | 18.908,50         |
| Minas Gerais.....      | —                       | 128.418,80               | —                                | —                                    | —                                | 128.418,80        |
| Mato Grosso.....       | —                       | —                        | —                                | —                                    | 2.495,00                         | 2.495,00          |
| Fazenda.....           | —                       | 28.355,80                | —                                | —                                    | 187.238,40                       | 215.574,20        |
| <b>TOTAL.....</b>      | <b>33.408,10</b>        | <b>511.797,30</b>        | <b>—</b>                         | <b>—</b>                             | <b>404.961,50</b>                | <b>950.166,90</b> |

## RESUMO

|                                       |                         |
|---------------------------------------|-------------------------|
| Saldo de 1957.....                    | 1.744.720.931,50        |
| + Saldo do Movimento Patrimonial..... | 233.689,20              |
| Saldo do Movimento Financeiro.....    | 153.815.298,20          |
| <b>TOTAL:.....</b>                    | <b>1.591.139.322,50</b> |

## DEVEDORES POR EMPRÉSTIMOS

| DISCRIMINAÇÃO  | SALDO EM<br>31-12-57 | SALDO DO MOVIMENTO DE 1958 |                  | SALDO EM<br>31-12-58 |
|--|----------------------|----------------------------|------------------|----------------------|
|  |                      | FINANCEIRO                 | PATRIMONIAL      |                      |
|  | Cr\$                 |                            | Cr\$             | Cr\$                 |
| Associação Comercial do Rio de Janeiro.....            | 31.565.647,00        | —                          | —                | 31.565.647,00        |
| Caixa de Construção de Casas do Ministério da Guerra . | 6.671.853,40         | C 188.676,30               | —                | 6.483.177,10         |
| Companhia Brasileira de Produtos Químicos.....         | 9.588.384,30         | —                          | D 583.932,60     | 10.172.316,90        |
| Companhia Eletro Metalúrgica Brasileira.....           | 35.155.889,10        | —                          | D 2.140.993,70   | 37.296.882,80        |
| Companhia Norte Paulista de Combustíveis.....          | 1.956.118,80         | —                          | D 119.127,70     | 2.075.246,50         |
| Companhia Minas de Carvão de Jacuí.....                | 49.354.585,10        | —                          | D 3.005.694,30   | 52.360.279,40        |
| Cooperativa Central dos Produtos de Leite Ltda.        | 13.253.553,70        | —                          | D 807.141,40     | 14.060.695,10        |
| Cooperativa Central de Pesca do Rio de Janeiro.....    | 11.115.342,90        | —                          | D 676.802,60     | 11.792.145,50        |
| Clube Militar — Carteira Hipotecária.....              | 700.000.000,00       | —                          | D 100.000.000,00 | 800.000.000,00       |
| Governo da República do Paraguai.....                  | 112.654.777,00       | —                          | —                | 112.654.777,00       |
| Instituto Nacional do Sal.....                         | 26.000.000,00        | —                          | —                | 26.000.000,00        |
| Navegação Aérea Brasileira (N.A.B.).....               | 62.124.989,70        | —                          | D 3.783.472,70   | 65.908.462,40        |
| Rodrigues Borges Cia. Ltda.....                        | 1.954.937,00         | —                          | D 119.055,70     | 2.073.992,70         |
| Sociedade de Mineração Morro do Fraga.....             | 4.642.486,60         | —                          | D 282.727,40     | 4.925.214,00         |
| The Great Western Railway Co Ltd.....                  | 43.666.467,60        | —                          | —                | 43.666.467,60        |
| Cia. Urbanizadora da Nova Capital (NOVACAP).....       | —                    | D 1.001.333.328,00         | —                | 1.001.333.328,00     |
| The Leopoldina Railway Co. Ltda.....                   | 30.000.000,00        | —                          | —                | 30.000.000,00        |
| Viação Paraná-Santa Catarina.....                      | 11.321.030,60        | —                          | —                | 11.321.030,60        |
| TOTAL.....   | 1.151.024.062,80     | D 1.001.144.651,70         | D 111.518.948,10 | 2.263.687.662,60     |

## DÍVIDAS DOS ESTADOS E MUNICÍPIOS

| DEVEDORES                             | SALDO EM<br>31-12-57 | SALDO DO MOVIMENTO DE 1958 |                    | SALDO EM<br>31-12-58 |
|---------------------------------------|----------------------|----------------------------|--------------------|----------------------|
|                                       |                      | FINANCEIRO                 | PATRIMONIAL        |                      |
|                                       | Cr\$                 |                            | Cr\$               | Cr\$                 |
| <b>GOVERNOS</b>                       |                      |                            |                    |                      |
| Amazonas.....                         | 65.620.237,70        | —                          | —                  | 65.620.237,70        |
| Pará.....                             | 46.057.141,30        | —                          | —                  | 46.057.141,30        |
| Maranhão.....                         | 30.120.000,00        | —                          | —                  | 30.120.000,00        |
| Piauí.....                            | 309.032,80           | —                          | —                  | 309.032,80           |
| Ceará.....                            | 166.102.645,90       | —                          | —                  | 166.102.645,90       |
| Rio Grande do Norte.....              | 62.741.640,90        | —                          | —                  | 62.741.640,90        |
| Paraíba.....                          | 5.766.250,00         | —                          | D 140.000,00       | 5.906.250,00         |
| Pernambuco.....                       | 11.598.820,00        | —                          | —                  | 11.598.820,00        |
| Sergipe.....                          | 33.293.500,90        | —                          | —                  | 33.293.500,90        |
| Bahia.....                            | 599.478.365,20       | —                          | —                  | 599.478.365,20       |
| Espírito Santo.....                   | 146.400.000,00       | —                          | —                  | 146.400.000,00       |
| Rio de Janeiro.....                   | 3.534.033,80         | —                          | —                  | 3.534.033,80         |
| São Paulo.....                        | 584.369.155,70       | —                          | D 3.360.000,00     | 587.729.155,70       |
| Paraná.....                           | 239.840.020,60       | —                          | D 350.000,00       | 240.190.020,60       |
| Santa Catarina.....                   | 60.090.020,60        | D 75.000.000,00            | D 105.000,00       | 135.195.020,60       |
| Minas Gerais.....                     | 1.274.284.984,90     | D 130.000.000,00           | —                  | 1.454.284.984,90     |
| Goiás.....                            | 55.663.000,00        | —                          | —                  | 55.663.000,00        |
| Mato Grosso.....                      | 872.270,90           | —                          | —                  | 872.270,90           |
| <b>PREFEITURAS</b>                    |                      |                            |                    |                      |
| Distrito Federal.....                 | 8.059.523.580,20     | —                          | D 2.534.262.768,30 | 10.593.786.348,50    |
| Alegrete — Rio Grande do Sul.....     | 8.025.377,10         | —                          | —                  | 8.025.377,10         |
| Santos — São Paulo.....               | 560.367,70           | —                          | —                  | 560.367,70           |
| Belo Horizonte — Minas Gerais.....    | 210.000.000,00       | D 100.000.000,00           | —                  | 310.000.000,00       |
| Florianópolis — Santa Catarina.....   | 30.000.000,00        | —                          | —                  | 30.000.000,00        |
| Londrina — Paraná.....                | 15.000.000,00        | —                          | —                  | 15.000.000,00        |
| São Paulo — São Paulo.....            | 200.000.000,00       | —                          | —                  | 200.000.000,00       |
| Ilhéus — Bahia.....                   | 10.000.000,00        | D 60.000.000,00            | —                  | 70.000.000,00        |
| Porto Alegre — Rio Grande do Sul..... | 400.000.000,00       | D 300.000.000,00           | —                  | 700.000.000,00       |
| Montes Claros — Minas Gerais.....     | 2.000.000,00         | D 10.000.000,00            | —                  | 12.000.000,00        |
| Bocaiuva.....                         | 5.000.000,00         | —                          | —                  | 5.000.000,00         |
| Santo Antonio de Jesus — Bahia.....   | 5.000.000,00         | D 10.000.000,00            | —                  | 15.000.000,00        |
| Patrocínio — Minas Gerais.....        | 20.000.000,00        | —                          | —                  | 20.000.000,00        |
| Petrópolis — Rio de Janeiro.....      | —                    | D 30.000.000,00            | —                  | 30.000.000,00        |
| Francisco Sá — Minas Gerais.....      | —                    | D 8.000.000,00             | —                  | 8.000.000,00         |
| Mateus — Leme — Minas Gerais.....     | —                    | D 5.000.000,00             | —                  | 5.000.000,00         |
| Porteirinha — Minas Gerais.....       | —                    | D 6.460.000,00             | —                  | 6.460.000,00         |
| TOTAL.....                            | 12.551.248.246,20    | D 784.460.000,00           | D 2.538.217.768,30 | 15.675.926.014,00    |

## EMPRÉSTIMOS EM OBRIGAÇÕES DO TESOURO

| DEVEDORES                    | EMPRÉSTIMOS<br>EM OBRIGAÇÕES<br>DEC. N.º 19.412,<br>de 19-11-1930 | JUROS DEPOSITADOS     |                     |                     | TOTAL                 | PAGAMENTOS E<br>DEVOLUÇÕES | SALDO<br>DEVEDOR      |
|------------------------------|---|-----------------------|---------------------|---------------------|-----------------------|----------------------------|-----------------------|
|                              |   | ATÉ 1956              | EM 1957             | EM 1958             |                       |                            |                       |
|                              | Cr\$  | Cr\$                  | Cr\$                | Cr\$                | Cr\$                  | Cr\$                       | Cr\$                  |
| <b>GOVERNOS:</b>             |   |                       |                     |                     |                       |                            |                       |
| Paraíba.....                 | 2.000.000,00  | 3.570.000,00          | 140.000,00          | 140.000,00          | 5.850.000,00          | —                          | 5.850.000,00          |
| Rio de Janeiro.....          | 6.000.000,00  | 3.990.000,00          | —                   | —                   | 9.990.000,00          | 6.000.000,00               | 3.990.000,00          |
| São Paulo.....               | 49.000.000,00   | 87.430.000,00         | 3.360.000,00        | 3.360.000,00        | 143.150.000,00        | 1.000.000,00               | 142.150.000,00        |
| Paraná.....                  | 5.000.000,00  | 9.100.000,00          | 350.000,00          | 350.000,00          | 14.800.000,00         | —                          | 14.800.000,00         |
| Santa Catarina.....          | 1.500.000,00  | 2.730.000,00          | 105.000,00          | 105.000,00          | 4.440.000,00          | —                          | 4.440.000,00          |
| <b>PREFEITURA MUNICIPAL:</b> |   |                       |                     |                     |                       |                            |                       |
| Distrito Federal.....        | 13.000.000,00   | 6.370.000,00          | —                   | —                   | 19.370.000,00         | 13.000.000,00              | 6.370.000,00          |
| <b>TOTAL.....</b>            | <b>76.500.000,00</b>  | <b>113.190.000,00</b> | <b>3.955.000,00</b> | <b>3.955.000,00</b> | <b>197.600.000,00</b> | <b>20.000.000,00</b>       | <b>177.600.000,00</b> |

## OURO EM DEPÓSITO

Ouro Existente em 31-12-1958

| DISCRIMINAÇÃO                      | OURO EXISTENTE<br>EM 31-12-57 |                         | VARIACIONES NO EXERCÍCIO DE 1958 |                      |                    |                     | OURO EXISTENTE<br>EM 31-12-1958 |                         |
|------------------------------------|-------------------------------|-------------------------|----------------------------------|----------------------|--------------------|---------------------|---------------------------------|-------------------------|
|                                    | Gramas                        | Cruzeiros               | PARA +                           |                      | PARA -             |                     | Gramas                          | Cruzeiros               |
|                                    |                               |                         | Gramas                           | Cruzeiros            | Gramas             | Cruzeiros           |                                 |                         |
|                                    |                               | Cr\$                    |                                  | Cr\$                 |                    | Cr\$                |                                 | Cr\$                    |
| Banco do Brasil S/A.....           | 56.098.585,887                | 1.104.449.116,30        | 1.309.522,145                    | 27.261.107,80        | —                  | —                   | 58.308.198,032                  | 1.181.710.224,60        |
| Federal Reserve Bank New York..... | 230.707.025,503               | 5.376.222.383,20        | —                                | —                    | —                  | —                   | 230.707.025,503                 | 5.376.222.383,20        |
| Casa da Moeda.....                 | 151.789,025                   | 3.159.883,00            | —                                | —                    | 151.789,025        | 3.159.883,00        | —                               | —                       |
| Fundo Monetário Internacional..... | 23,420                        | 487,40                  | 167,835                          | 3.493,90             | —                  | —                   | 191,255                         | 3.981,30                |
| <b>TOTAL.....</b>                  | <b>287.857.423,835</b>        | <b>6.533.831.870,40</b> | <b>1.309.689,980</b>             | <b>27.264.601,70</b> | <b>151.789,025</b> | <b>3.159.883,00</b> | <b>289.015.321,790</b>          | <b>6.557.936.539,10</b> |

## OURO ADQUIRIDO E SEU CUSTO

| DISCRIMINAÇÃO     | QUANTIDADE E VALOR DO<br>OURO ADQUIRIDO |                         | DESPESA DE<br>AQUISIÇÃO | JUROS DO BANCO<br>DO BRASIL | CUSTO TOTAL<br>DO OURO  |
|-------------------|---|-------------------------|-------------------------|-----------------------------|-------------------------|
|                   | GRAMAS                                  | CRUZEIROS               |                         |                             |                         |
|                   | Cr\$                                    | Cr\$                    | Cr\$                    | Cr\$                        | Cr\$                    |
| até 1957.....     | 343.305.993,430                         | 7.707.817.785,20        | 12.578.291,70           | 633.956.590,10              | 8.354.352.667,00        |
| em 1958.....      | 1.157.779,278                           | 24.104.718,70           | —                       | 114.201,50                  | 24.218.920,20           |
| <b>TOTAL.....</b> | <b>344.463.772,708</b>                  | <b>7.731.922.503,90</b> | <b>12.578.291,70</b>    | <b>634.070.791,60</b>       | <b>8.378.571.587,20</b> |

## FINANCIAMENTO DA COMPRA DO OURO

| DISCRIMINAÇÃO  | ATÉ 1957         | EM 1958       | ATÉ 1958         |
|--|------------------|---------------|------------------|
|  | Cr\$             | Cr\$          | Cr\$             |
| Recursos provenientes da emissão de papel-moeda autorizada pela seguinte legislação:   |                  |               |                  |
| Decreto-lei n.º 2.918, de 20-12-40.....  | 700.000.000,00   | —             | 700.000.000,00   |
| Decreto-lei n.º 3.966, de 25-12-41.....  | 300.000.000,00   | —             | 300.000.000,00   |
| Decreto-lei n.º 4.183, de 10-3-42.....   | 200.000.000,00   | —             | 200.000.000,00   |
| Decreto-lei n.º 4.784, de 5-10-42.....   | 600.000.000,00   | —             | 600.000.000,00   |
| Decreto-lei n.º 7.583, de 15-3-45.....   | 4.500.000.000,00 | —             | 4.500.000.000,00 |
| TOTAL.....   | 5.500.000.000,00 | —             | 6.300.000.000,00 |
| Recursos provenientes das seguintes contas do Tesouro Nacional no Banco do Brasil S/A:   |                  |               |                  |
| Carteira de Redescostos.....   | 433.545.339,00   | —             | 433.545.339,00   |
| Governo Francês.....   | 15.264.957,90    | —             | 15.264.957,90    |
| Convênio Inglês.....   | 893.324,90       | —             | 893.324,90       |
| Despesa da União.....  | 692.288.009,40   | —             | 692.288.009,40   |
| Compra de Ouro.....  | 42.209.919,40    | 24.218.920,20 | 66.428.839,60    |
| Garantia de Débitos a Liquidar.....  | 31.168.051,30    | —             | 31.168.051,30    |
| Liquidação.....  | 14.483.107,30    | —             | 14.483.107,30    |
| Recebimento de Crédito Foncier du Brésil.....  | 2.952.005,00     | —             | 2.952.005,00     |
| Aplicação da lei n.º 16, de 7-2-47.....  | 500.005.960,20   | —             | 500.005.960,20   |
| TOTAL.....   | 1.732.810.674,40 | 24.218.920,20 | 1.757.029.594,60 |
| Recursos Provenientes da venda de ouro autorizada pelo Decreto-lei n.º 8.220, de 28-4-45.....  | 321.130.601,00   | —             | 321.130.601,00   |
| Valor de 17.153,770 gramas correspondentes a uma pepita de ouro doada pelo Presidente da República, em 1958 — Cr\$ 6.872,40; 1.482 moedas nacionais e estrangeiras recolhidas pela Casa da Moeda, — Cr\$ 405.850,80; e apreensões feitas pela fiscalização de ouro — Cr\$ 668,40 | 411.391,60       | —             | 411.391,60       |
| TOTAL DO FINANCIAMENTO.....  | 8.354.352.667,00 | 24.218.920,20 | 8.378.571.587,20 |

## OPERAÇÕES DE FINANCIAMENTO

| CONTAS  | SALDO EM 31-12-57 |                  | MOVIMENTO DE 1958 |                  | SALDO EM 31-12-58 |                  |
|---|-------------------|------------------|-------------------|------------------|-------------------|------------------|
|   | Cr\$              |                  | Cr\$              |                  | Cr\$              |                  |
| REALIZÁVEL  |                   |                  |                   |                  |                   |                  |
| Operações decorrentes da execução da Lei n.º 1.506/51.....  | —                 |                  | D                 | 301.150.949,30   | D                 | 301.150.949,30   |
| RESULTADO PENDENTE  |                   |                  |                   |                  |                   |                  |
| Operações decorrentes da aquisição de tratores para o Ministério da Agricultura.....  | D                 | 68.588.643,10    | C                 | 1.321.368,60     | D                 | 67.267.274,50    |
| Operações decorrentes do combate à broca do café e aos acridídeos.....  | D                 | 22.482.766,90    | C                 | 22.482.766,90    | —                 | —                |
| Operações decorrentes do financiamento à C.O.F.A.P. — Lei n.º 1.522/51.....   | D                 | 483.040.949,70   | C                 | 21.891.971,80    | D                 | 461.148.977,90   |
| Operações decorrentes do financiamento do carvão Nacional.....  |                   |                  |                   |                  |                   |                  |
| Lei n.º 2.453/55.....   | Dl                | 800.604.996,00   | C                 | 800.604.996,00   | —                 | —                |
| Operações decorrentes do financiamento de gêneros de 1.º necessidade.....   | D                 | 55.128.207,50    | C                 | 55.128.207,50    | —                 | —                |
| Operações decorrentes de financiamento à E.F.C.B. Lei n.º 1.163/50.....   | D                 | 1.998.611.878,00 | C                 | 1.998.611.878,00 | —                 | —                |
| Operações decorrentes do financiamento do algodão.....  | C                 | 1.116.618.513,60 | —                 | —                | C                 | 1.116.618.513,60 |
| Operações decorrentes da execução da Lei n.º 1.506/51.....  | C                 | 208.303.844,30   | D                 | 208.303.844,30   | —                 | —                |
| Operações decorrentes do combate às pragas do algodão.....  | D                 | 35.502.605,80    | C                 | 35.502.605,80    | —                 | —                |
| Operações decorrentes da execução da Lei n.º 2.426/55.....  | —                 | —                | C                 | 2.011.472.476,40 | C                 | 2.011.472.476,40 |
| Operações decorrentes do financiamento de trigo pela C.O.F.A.P.....   | —                 | —                | D                 | 109.457.447,20   | D                 | 109.457.447,20   |
| Operações decorrentes do financiamento à C.O.F.A.P. Abastecimento do Nordeste.....  | —                 | —                | D                 | 307.643.001,20   | D                 | 307.643.001,20   |
| Operações decorrentes do financiamento pela CACEX-Art. 2.º — Alínea "B" do Dec. n.º 34.893/54 e Art. 86 Alínea "B" do Dec. n.º 42.820/57..... | —                 | —                | D                 | 341.996.915,00   | D                 | 341.996.915,00   |
| SOMA.....   | D                 | 2.139.037.689,10 | C                 | 3.979.615.063,30 | C                 | 1.840.577.374,20 |
| TOTAL GERAL.....  | D                 | 2.139.037.689,10 | C                 | 3.678.464.114,00 | C                 | 1.539.426.424,30 |

RESTOS A PAGAR

SALDOS DE 1958

| DISCRIMINAÇÃO                                     | 1943       |               | 1945         |              | 1946         |               | 1947          |               | 1948          |               | 1949          |               | 1950          |           |
|---|------------|---------------|--------------|--------------|--------------|---------------|---------------|---------------|---------------|---------------|---------------|---------------|---------------|-----------|
|   | C-r\$      |               | C-r\$        |              | C-r\$        |               | C-r\$         |               | C-r\$         |               | C-r\$         |               | C-r\$         |           |
|   | Art.º 3.º  | Art.º 4.º     | Art.º 3.º    | Art.º 4.º    | Art.º 3.º    | Art.º 4.º     | Art.º 3.º     | Art.º 4.º     | Art.º 3.º     | Art.º 4.º     | Art.º 3.º     | Art.º 4.º     | Art.º 3.º     | Art.º 4.º |
| 1 — Delegacia Fiscal no Amazonas.....             | —          | —             | —            | —            | —            | —             | —             | —             | —             | —             | —             | —             | —             | —         |
| 2 — Delegacia Fiscal no Pará.....                 | —          | —             | —            | —            | —            | —             | —             | —             | —             | —             | —             | —             | —             | —         |
| 3 — Delegacia Fiscal no Maranhão.....             | —          | —             | —            | —            | —            | —             | —             | —             | —             | —             | —             | —             | —             | —         |
| 4 — Delegacia Fiscal no Piauí.....                | —          | —             | —            | —            | —            | —             | —             | —             | —             | —             | —             | —             | —             | —         |
| 5 — Delegacia Fiscal no Ceará.....                | —          | —             | —            | —            | —            | —             | —             | —             | —             | —             | —             | —             | —             | —         |
| 6 — Delegacia Fiscal no R. G. do Norte.....       | —          | —             | —            | —            | —            | —             | —             | —             | —             | —             | —             | —             | —             | —         |
| 7 — Delegacia Fiscal na Paraíba.....              | —          | —             | —            | —            | —            | —             | —             | —             | —             | —             | —             | —             | —             | —         |
| 8 — Delegacia Fiscal em Pernambuco.....           | —          | —             | —            | —            | —            | —             | —             | —             | —             | —             | —             | —             | —             | —         |
| 9 — Delegacia Fiscal em Alagoas.....              | —          | —             | —            | —            | —            | —             | —             | —             | —             | —             | —             | —             | —             | —         |
| 10 — Delegacia Fiscal em Sergipe.....             | —          | —             | —            | —            | —            | —             | —             | —             | —             | —             | —             | —             | —             | —         |
| 11 — Delegacia Fiscal na Bahia.....               | —          | —             | —            | —            | —            | —             | —             | —             | —             | —             | —             | —             | —             | —         |
| 12 — Delegacia Fiscal no Espírito Santo.....      | —          | —             | —            | —            | —            | —             | —             | —             | —             | —             | —             | —             | —             | —         |
| 13 — Delegacia Fiscal no Rio de Janeiro.....      | —          | —             | —            | —            | —            | —             | —             | —             | —             | —             | —             | —             | —             | —         |
| 14 — Delegacia Fiscal em São Paulo.....           | —          | —             | —            | —            | —            | —             | —             | —             | —             | —             | —             | —             | —             | —         |
| 15 — Delegacia Fiscal no Paraná.....              | —          | —             | —            | —            | —            | —             | —             | —             | —             | —             | —             | —             | —             | —         |
| 16 — Delegacia Fiscal em Santa Catarina.....      | —          | —             | —            | —            | —            | —             | —             | —             | —             | —             | —             | —             | —             | —         |
| 17 — Delegacia Fiscal no Rio G. do Sul.....       | —          | —             | —            | —            | —            | —             | —             | —             | —             | —             | —             | —             | —             | —         |
| 18 — Delegacia Fiscal em Minas Gerais.....        | —          | —             | —            | —            | —            | —             | —             | —             | —             | —             | —             | —             | —             | —         |
| 19 — Delegacia Fiscal em Goiás.....               | —          | —             | —            | —            | —            | —             | —             | —             | —             | —             | —             | —             | —             | —         |
| 20 — Delegacia Fiscal em Mato Grosso.....         | —          | —             | —            | —            | —            | —             | —             | —             | —             | —             | —             | —             | —             | —         |
| 21 — Delegacia do T. Brasil. em N. York.....      | —          | —             | 14.400,00    | —            | —            | —             | —             | —             | —             | —             | —             | —             | —             | —         |
| 22 — Ministério da Aeronáutica.....               | —          | —             | —            | —            | —            | —             | —             | —             | —             | —             | —             | —             | —             | —         |
| 23 — Ministério da Agricultura.....               | —          | —             | —            | —            | —            | —             | —             | —             | —             | —             | —             | —             | —             | —         |
| 24 — Ministério da Educação e Cultura.....        | —          | —             | —            | —            | —            | —             | —             | —             | —             | —             | —             | —             | —             | —         |
| 25 — Ministério da Fazenda.....                   | —          | —             | —            | —            | —            | —             | —             | —             | —             | —             | —             | —             | —             | —         |
| 26 — Alfândega do Rio de Janeiro.....             | —          | —             | —            | —            | —            | —             | —             | —             | —             | —             | —             | —             | —             | —         |
| 27 — Caixa de Amortização.....                    | —          | —             | —            | —            | —            | —             | —             | —             | —             | —             | —             | —             | —             | —         |
| 28 — Casa da Moeda.....                           | —          | —             | —            | —            | —            | —             | —             | —             | —             | —             | —             | —             | —             | —         |
| 29 — Contadoria Geral da República.....           | —          | —             | —            | —            | —            | —             | —             | —             | —             | —             | —             | —             | —             | —         |
| 30 — Departamento Federal de Compras.....         | —          | —             | —            | —            | —            | —             | —             | —             | —             | —             | —             | —             | —             | —         |
| 31 — Recebedoria do Distrito Federal.....         | —          | —             | —            | —            | —            | —             | —             | —             | —             | —             | —             | —             | —             | —         |
| 32 — Ministério da Guerra.....                    | —          | —             | —            | —            | —            | —             | —             | —             | —             | —             | —             | —             | —             | —         |
| 33 — Ministério da Justiça e Neg. Interiores..... | —          | —             | —            | —            | —            | —             | —             | —             | —             | —             | —             | —             | —             | —         |
| 34 — Corpo de Bombeiros.....                      | —          | —             | —            | —            | —            | —             | —             | —             | —             | —             | —             | —             | —             | —         |
| 35 — Dep. Fed. de Segurança Pública.....          | —          | —             | —            | —            | —            | —             | —             | —             | —             | —             | —             | —             | —             | —         |
| 36 — Departamento de Imprensa Nacional.....       | —          | —             | —            | —            | —            | —             | —             | —             | —             | —             | —             | —             | —             | —         |
| 37 — Polícia do Distrito Federal.....             | —          | —             | —            | —            | —            | —             | —             | —             | —             | —             | —             | —             | —             | —         |
| 38 — Ministério da Marinha.....                   | —          | —             | —            | —            | —            | —             | —             | —             | —             | —             | —             | —             | —             | —         |
| 39 — Minist. do Trab., Indústria e Comércio.....  | —          | —             | —            | —            | —            | —             | —             | —             | —             | —             | —             | —             | —             | —         |
| 40 — Minist. da Viação e Obras Públicas.....      | —          | —             | —            | —            | —            | —             | —             | —             | —             | —             | —             | —             | —             | —         |
| 41 — Dep. dos Correios e Telégrafos.....          | —          | —             | —            | —            | —            | —             | —             | —             | —             | —             | —             | —             | —             | —         |
| 42 — TOTAL.....                                   | 300.329,70 | 17.952.803,60 | 1.339.793,00 | 4.628.015,10 | 3.733.311,20 | 17.974.565,80 | 55.275.639,70 | 43.752.909,80 | 95.647.170,70 | 17.974.565,80 | 55.275.639,70 | 43.752.909,80 | 95.647.170,70 |           |

**RESTOS A PAGAR**  
**SALDOS DE 1958**

| DISCRIMINAÇÃO                                     | 1951          |               | 1952          |               | 1953           |                | 1954           |                |
|---|---------------|---------------|---------------|---------------|----------------|----------------|----------------|----------------|
|   | Art.º 3.º     | Art.º 4.º     | Art.º 3.º     | Art.º 4.º     | Art.º 3.º      | Art.º 4.º      | Art.º 3.º      | Art.º 4.º      |
|   | Cr\$          | Cr\$          | Cr\$          | Cr\$          | Cr\$           | Cr\$           | Cr\$           | Cr\$           |
| 1 — Delegacia Fiscal no Amazonas.....             | —             | —             | —             | —             | —              | —              | —              | —              |
| 2 — Delegacia Fiscal no Pará.....                 | 488.491,40    | 429.977,10    | —             | —             | 278.576,60     | 175.948,40     | 914.172,20     | 414.610,70     |
| 3 — Delegacia Fiscal no Maranhão.....             | 967.509,60    | 10.215,50     | 3.044.051,50  | 872.728,60    | 1.058.170,90   | 1.429.492,80   | 153.869,50     | 3.151.945,10   |
| 4 — Delegacia Fiscal no Piauí.....                | 39,90         | 389.470,40    | 513.949,70    | 524.777,20    | 698.495,10     | 190.583,30     | 11.770,70      | 3.540.916,90   |
| 5 — Delegacia Fiscal no Ceará.....                | —             | —             | 22.601,70     | 759.719,90    | 57.489,70      | 565.375,40     | 124.596,20     | 646.270,80     |
| 6 — Delegacia Fiscal no R. G. do Norte.....       | —             | —             | —             | —             | 956.211,20     | 8.550,80       | 15.553,60      | 2.820.058,80   |
| 7 — Delegacia Fiscal na Paraíba.....              | 9.160,00      | —             | —             | —             | —              | 2.285.200,00   | 177.465,60     | 3.600.757,40   |
| 8 — Delegacia Fiscal em Pernambuco.....           | —             | —             | 11.525,20     | 202.010,40    | 2.880,00       | —              | 7.850.765,10   | 4.982.912,00   |
| 9 — Delegacia Fiscal em Alagoas.....              | —             | —             | 19.400,80     | —             | 29.702,80      | 1.726.614,50   | 16.618,20      | 2.065.526,30   |
| 10 — Delegacia Fiscal em Sergipe.....             | —             | —             | 408.084,80    | 63.045,00     | 617.583,20     | 3.907,20       | 1.568.625,50   | 5.227.400,60   |
| 11 — Delegacia Fiscal na Bahia.....               | 669.254,30    | 3.248.500,40  | 1.786.617,50  | 3.442.714,90  | 58.368,00      | 14.220.942,20  | 259.526,80     | 4.743,80       |
| 12 — Delegacia Fiscal no Espírito Santo.....      | 90.248,60     | 614.932,10    | 289.008,00    | 512.852,40    | 656.041,60     | 82.438,10      | 894.689,70     | 12.270.494,10  |
| 13 — Delegacia Fiscal no Rio de Janeiro.....      | —             | —             | —             | —             | 1.133.206,60   | 1.072.503,50   | 2.791.693,70   | 2.649.763,10   |
| 14 — Delegacia Fiscal em São Paulo.....           | 852.569,90    | 454.824,60    | 2.375.059,50  | 930.286,20    | 3.727.614,70   | 29.200.288,40  | 7.040.748,50   | 8.859.825,30   |
| 15 — Delegacia Fiscal no Paraná.....              | 139.414,10    | —             | 702.432,50    | 344.988,70    | 1.975.518,70   | 4.204.557,40   | 52.767,60      | 4.632.462,80   |
| 16 — Delegacia Fiscal em Santa Catarina.....      | 48,00         | 1.478.772,80  | 147.064,60    | 2.399.481,10  | 610.402,40     | 7.722.695,70   | 436.812,40     | 11.480.667,60  |
| 17 — Delegacia Fiscal em Minas Gerais.....        | —             | —             | —             | —             | —              | —              | 1.879.862,10   | 9.997.759,70   |
| 18 — Delegacia Fiscal em Goiás.....               | —             | —             | —             | —             | —              | —              | —              | 19.602.953,50  |
| 19 — Delegacia Fiscal em Mato Grosso.....         | —             | 4.500,00      | —             | —             | 4.470,80       | 1.254.653,70   | 4.702.810,70   | 4.702.810,70   |
| 20 — Delegacia do T. Brasil em N. York.....       | —             | —             | 1.667,20      | 1.938.612,90  | 89.223,50      | 3.350.372,70   | 67.478,00      | 2.489.565,50   |
| 21 — Ministério da Aeronáutica.....               | —             | —             | —             | —             | —              | —              | —              | 76.842.005,90  |
| 22 — Ministério da Agricultura.....               | —             | —             | —             | —             | —              | —              | —              | 38.498,40      |
| 23 — Ministério da Educação e Cultura.....        | —             | —             | —             | —             | —              | —              | —              | —              |
| 24 — Ministério da Fazenda.....                   | —             | —             | —             | —             | —              | —              | —              | —              |
| 25 — Alfândega do Rio de Janeiro.....             | 15.642.560,40 | 71.656.976,00 | 29.442.184,50 | 67.951.684,40 | 44.499.388,20  | 110.490.500,90 | 46.555.542,80  | 316.705.308,30 |
| 26 — Caixa de Amortização.....                    | —             | —             | —             | 12.464,00     | 1.156,10       | —              | —              | —              |
| 27 — Casa da Moeda.....                           | —             | —             | —             | —             | —              | —              | —              | —              |
| 28 — Contadoria Geral da República.....           | —             | —             | 4.677,40      | —             | —              | —              | —              | —              |
| 29 — Departamento Federal de Compras.....         | 525.957,90    | —             | 2.083.432,50  | 1.558.000,00  | 278.912.888,70 | 7.195.905,70   | 38.971.837,10  | —              |
| 30 — Recebedoria do Distrito Federal.....         | —             | 1.182,00      | 787,00        | 41.685,70     | 2.620,00       | 5.645.683,30   | 3.566,60       | 4.375.246,90   |
| 31 — Ministério da Guerra.....                    | —             | —             | —             | —             | —              | —              | —              | —              |
| 32 — Ministério da Justiça e Neg. Interiores..... | —             | 5.113.195,30  | —             | 7.044.275,20  | —              | 11.896.944,80  | —              | 4.293.396,00   |
| 33 — Corpo de Bombeiros.....                      | —             | —             | —             | —             | —              | —              | —              | —              |
| 34 — Dep. Fed. de Seguranc. Pública.....          | —             | —             | 65.784,30     | 350.427,80    | 169.360,70     | 832.660,50     | 221.674,20     | 496.244,00     |
| 35 — Departamento de Imprensa Nacional.....       | —             | —             | —             | —             | 2.438,10       | 2.345.373,60   | 5.329,90       | 996.330,40     |
| 36 — Polícia Militar do Distrito Federal.....     | —             | —             | —             | —             | —              | 102.716,40     | —              | 156.675,00     |
| 37 — Ministério da Marinha.....                   | —             | —             | —             | —             | —              | —              | —              | —              |
| 38 — Minist. do Trab. Indústria e Comércio.....   | —             | —             | —             | —             | 1.404.351,70   | 1.526.994,90   | 1.097.765,00   | 7.401.891,40   |
| 39 — Minist. da Viação e Obras Públicas.....      | —             | —             | —             | —             | —              | —              | —              | —              |
| 40 — Dep. dos Correios e Telégrafos.....          | 349.502,50    | 52.462,50     | 576.584,50    | 41.133,00     | 1.976.055,00   | 19.472.702,50  | 2.864.545,20   | 23.112.649,00  |
| 41 — TOTAL.....                                   | 19.732.516,40 | 81.454.808,50 | 41.475.489,40 | 94.498.176,20 | 91.120,00      | 264.765.904,70 | 127.611.800,80 | 584.217.971,40 |

RESTOS A PAGAR  
SALDOS DE 1958

| DISCRIMINAÇÃO  | 1955           |                |                  | 1956             |                |                  | 1957           |                   |                   | 1958      |           |  | TOTAL |
|--|----------------|----------------|------------------|------------------|----------------|------------------|----------------|-------------------|-------------------|-----------|-----------|--|-------|
|  | Art.º 3.º      | Art.º 4.º      | Art.º 4.º        | Art.º 3.º        | Art.º 4.º      | Art.º 4.º        | Art.º 3.º      | Art.º 4.º         | Art.º 3.º         | Art.º 4.º | Art.º 4.º |  |       |
|  | Cr-\$          | Cr-\$          | Cr-\$            | Cr-\$            | Cr-\$          | Cr-\$            | Cr-\$          | Cr-\$             | Cr-\$             | Cr-\$     | Cr-\$     |  |       |
| 1 — Delegacia Fiscal no Amazonas.....                  | 425.290,10     | 1.949.971,00   | 459.875,90       | 2.645.703,70     | 173.472,30     | 7.823.015,40     | 747.376,70     | 48.629.968,80     | 64.635.979,80     |           |           |  |       |
| 2 — Delegacia Fiscal no Pará.....                      | 146.147,00     | 1.809.559,30   | 1.665.519,00     | 2.759.316,90     | 90.258,80      | 6.688.241,20     | 4.913.009,60   | 22.359.149,90     | 52.381.073,90     |           |           |  |       |
| 3 — Delegacia Fiscal no Maranhão.....                  | 1.392.746,00   | 509.453,30     | 3.181.301,90     | 6.207.792,00     | 830,00         | 7.571.748,80     | 53.604,20      | 20.608.161,60     | 45.985.663,80     |           |           |  |       |
| 4 — Delegacia Fiscal no Piauí.....                     | 12.849,30      | 2.197.682,70   | 1.239.242,80     | 2.924.453,90     | 40.222,00      | 10.487.764,60    | 259.347,20     | 19.368.836,20     | 39.155.932,70     |           |           |  |       |
| 5 — Delegacia Fiscal no Ceará.....                     | 150.005,60     | 5.553.627,30   | 117.411,90       | 15.257.771,70    | 69.412,10      | 32.756.118,90    | 1.654.929,50   | 65.225.264,40     | 123.580.153,80    |           |           |  |       |
| 6 — Delegacia Fiscal no Rio Grande do Norte.....       | 3.671.264,80   | 88.610,90      | 6.168.318,20     | 9.030,60         | 50.668,90      | 12.232.220,20    | 462.948,60     | 13.890.497,30     | 41.139.576,00     |           |           |  |       |
| 7 — Delegacia Fiscal na Paraíba.....                   | 655.076,90     | 1.698.470,10   | 485.723,80       | 7.645.099,20     | 44.957,40      | 15.175.317,90    | 546.173,00     | 25.676.657,40     | 59.371.058,30     |           |           |  |       |
| 8 — Delegacia Fiscal em Pernambuco.....                | 4.361.470,10   | 3.601.961,00   | 7.987.149,50     | 4.577.334,90     | 11.295.205,40  | 37.315.562,50    | 36.547.713,90  | 15.229.163,40     | 131.255.769,70    |           |           |  |       |
| 9 — Delegacia Fiscal em Alagoas.....                   | 10.492,80      | 1.756.829,10   | 158.922,60       | 4.641.846,40     | 3.952.589,40   | 18.785.564,10    | 2.244.758,20   | 35.002.453,40     | 71.573.222,90     |           |           |  |       |
| 10 — Delegacia Fiscal em Sergipe.....                  | 3.049.773,60   | 1.600,00       | 2.832.501,30     | 963.467,60       | 4.884,50       | 10.480.514,70    | 286.107,60     | 53.147.977,90     | 73.392.816,70     |           |           |  |       |
| 11 — Delegacia Fiscal na Bahia.....                    | 356.794,40     | 10.528.740,50  | 404.457,80       | 44.162.785,30    | 968.590,70     | 133.537.205,00   | 2.859.861,40   | 79.630.875,50     | 310.485.382,40    |           |           |  |       |
| 12 — Delegacia Fiscal no Espírito Santo.....           | 515.930,90     | 727.296,90     | 2.097.426,50     | 1.727.742,90     | 2.517.836,00   | 6.876.291,20     | 3.800.655,80   | 12.583.521,40     | 34.763.955,40     |           |           |  |       |
| 13 — Delegacia Fiscal no Rio de Janeiro.....           | 1.321.456,50   | 1.663.501,10   | 3.432.304,60     | 3.524.162,80     | 1.129.280,60   | 24.429.011,50    | 60.296.254,40  | 56.696.144,30     | 160.179.082,70    |           |           |  |       |
| 14 — Delegacia Fiscal em São Paulo.....                | 10.914.278,30  | 22.447.466,20  | 15.894.757,10    | 7.761.793,60     | 402.403,50     | 57.118.833,30    | 6.270.225,60   | 106.464.213,10    | 290.665.936,60    |           |           |  |       |
| 15 — Delegacia Fiscal no Paraná.....                   | 15.817,20      | 4.407.321,30   | 28.631,20        | 9.596.227,40     | 167.953,50     | 16.212.313,10    | 1.823.807,40   | 34.124.045,60     | 75.246.904,50     |           |           |  |       |
| 16 — Delegacia Fiscal em Santa Catarina.....           | 205.442,40     | 2.262.601,10   | 346.747,00       | 6.373.274,40     | 2.662.951,20   | 26.322.033,40    | 12.317.578,00  | 18.295.956,76     | 84.870.839,00     |           |           |  |       |
| 17 — Delegacia Fiscal no Rio Grande do Sul.....        | 1.355.225,80   | 7.062.971,60   | 2.343.388,30     | 11.118.448,80    | 683.817,90     | 58.377.068,90    | 5.631.437,20   | 99.024.068,20     | 211.141.757,70    |           |           |  |       |
| 18 — Delegacia Fiscal em Minas Gerais.....             | 4.158.686,30   | 9.514.472,00   | 12.945.619,80    | 14.978.405,70    | 531.772,40     | 64.514.455,70    | 2.585.911,70   | 174.180.883,10    | 304.693.022,10    |           |           |  |       |
| 19 — Delegacia Fiscal em Goiás.....                    | 7.108,60       | 2.935.165,00   | 6.162,10         | 8.372.602,20     | 15.207,80      | 16.775.126,50    | 4.525.163,20   | 18.721.782,80     | 55.331.583,40     |           |           |  |       |
| 20 — Delegacia Fiscal em Mato Grosso.....              | 326.541,10     | 2.328.184,90   | 226.155,80       | 3.875.361,60     | 184.204,50     | 9.542.634,80     | 4.525.444,10   | 29.249.598,50     | 58.221.769,20     |           |           |  |       |
| 21 — Delegacia do Tesouro Brasileiro em New York.....  | —              | 89.502.329,20  | —                | 128.460.661,80   | —              | 193.101.194,90   | —              | 374.009.811,70    | 861.916.003,50    |           |           |  |       |
| 22 — Ministério da Aeronáutica.....                    | —              | 685.106,60     | —                | 3.306.985,50     | —              | 26.185.196,60    | —              | 57.866.709,80     | 90.941.898,60     |           |           |  |       |
| 23 — Ministério da Agricultura.....                    | 814.320,60     | 38.645.780,00  | 621.275,50       | 83.794.445,70    | 699.272,80     | 195.019.771,30   | 8.650.845,90   | 680.406.074,50    | 1.031.991.030,10  |           |           |  |       |
| 24 — Ministério da Educação e Cultura.....             | 493.893,00     | 113.832.694,10 | 22.545.371,10    | 159.692.290,50   | 4.463.797,50   | 566.419.157,20   | 105.894.654,70 | 1.841.722.694,80  | 2.877.242.929,90  |           |           |  |       |
| 25 — Ministério da Fazenda.....                        | 24.329.303,20  | 39.812.328,00  | 97.662.009,90    | 160.428.777,40   | 42.343.756,00  | 1.262.738.393,80 | 65.128.015,20  | 1.563.448.593,70  | 4.112.207.262,90  |           |           |  |       |
| 26 — Alfândega do Rio de Janeiro.....                  | 11.140,60      | —              | 17.566,50        | —                | 29.603,40      | 188.625,60       | 176.048,50     | 2.176.257,90      | 2.757.191,00      |           |           |  |       |
| 27 — Caixa de Amortização.....                         | —              | —              | —                | —                | —              | —                | —              | 222.629.500,00    | 222.629.500,00    |           |           |  |       |
| 28 — Casa da Moeda.....                                | 3.627,10       | —              | 5.082,40         | —                | —              | 19.156,10        | —              | 143.800,70        | 184.635,30        |           |           |  |       |
| 29 — Contadoria Geral da República.....                | 125.988.583,00 | —              | 1.255.888.001,00 | —                | 7.507.704,30   | 1.314.570.978,20 | 8.470.087,00   | 1.675.736.474,30  | 4.777.490.901,30  |           |           |  |       |
| 30 — Departamento Federal de Compras.....              | 18.430,60      | 15.904.440,80  | 1.990,00         | 39.942.286,70    | 41.049,50      | 59.044.679,10    | —              | 112.111.161,00    | 245.695.816,20    |           |           |  |       |
| 32 — Recebedoria do Distrito Federal.....              | 21.225,90      | —              | 44.720,50        | —                | 90.603,30      | —                | 27.432,30      | —                 | 187.852,20        |           |           |  |       |
| 33 — Ministério da Guerra.....                         | —              | 56.390.865,10  | —                | 20.173.323,90    | —              | 59.747.597,90    | —              | 149.795.631,30    | 292.455.225,50    |           |           |  |       |
| 34 — Ministério da Justiça e Negócios Interiores.....  | 15.850.236,40  | 15.147.373,30  | 21.225.999,60    | 21.494.429,70    | 2.480.924,50   | 132.918.465,90   | 34.901.101,30  | 93.978.202,80     | 351.551.705,00    |           |           |  |       |
| 35 — Corpo de Bombeiros.....                           | —              | —              | —                | 25.699,50        | 6.260,00       | 7.761.580,90     | —              | 21.571.210,90     | 29.364.751,50     |           |           |  |       |
| 36 — Departamento Federal de Segurança Pública.....    | 1.263.911,70   | 703.951,00     | 355.580,80       | 2.067.118,50     | 546.230,60     | 2.338.672,20     | 4.129.257,90   | 4.433.031,10      | 17.973.905,30     |           |           |  |       |
| 37 — Departamento de Imprensa Nacional.....            | 13.809,90      | 541.301,20     | 11.598,50        | 444.805,70       | 4.357,30       | 770.315,60       | 91.513,10      | 11.180.932,20     | 16.448.105,50     |           |           |  |       |
| 38 — Polícia do Distrito Federal.....                  | —              | 550.934,00     | 170,00           | 242.823,60       | 474,00         | 867.636,50       | 13.455.722,60  | 4.068.324,20      | 19.415.476,30     |           |           |  |       |
| 39 — Ministério da Marinha.....                        | 884.809,40     | 1.261.887,50   | 829.007,60       | 5.359.619,80     | 4.895.032,50   | 59.522.664,60    | 88.542.016,90  | 133.755.043,80    | 306.464.093,10    |           |           |  |       |
| 40 — Ministério do Trabalho, Indústria e Comércio..... | 2.776.406,00   | 5.151.907,10   | 336.695,10       | 1.054.161.826,30 | 108.485,80     | 222.826.852,60   | 1.784.373,30   | 597.191.886,20    | 1.884.338.442,40  |           |           |  |       |
| 41 — Ministério da Viação e Obras Públicas.....        | 55.434,70      | 69.064.797,50  | 110.131.342,50   | 137.401.854,00   | 12.114.917,80  | 599.146.666,50   | 81.655.292,00  | 4.765.088.614,10  | 5.774.658.918,10  |           |           |  |       |
| 42 — Departamento dos Correios e Telégrafos.....       | 2.342.371,70   | 9.889.500,00   | 5.741.934,40     | 10.664.235,30    | —              | 166.133.493,80   | —              | 168.956.603,80    | 412.174.055,80    |           |           |  |       |
| TOTAL.....   | 207.900.721,50 | 518.110.488,70 | 1.577.435.960,30 | 1.987.281.785,50 | 100.106.988,20 | 5.442.312.188,90 | 563.274.682,00 | 13.426.359.808,30 | 25.614.079.179,90 |           |           |  |       |

## ADMINISTRAÇÕES DESCENTRALIZADAS

## EXERCÍCIO DE 1958

| ESPECIFICAÇÃO  | EXERCÍCIOS | ATIVO REAL         | PASSIVO REAL       | PATRIMÔNIO LÍQUIDO |
|--|------------|--------------------|--------------------|--------------------|
|  |            | Cr\$               | Cr\$               | Cr\$               |
| <b>ECONOMIA POPULAR</b>  |            |                    |                    |                    |
| CAIXA ECONÔMICA FEDERAL:   |            |                    |                    |                    |
| De Alagoas.....  | 1956       | 154.472.207,30     | 151.386.473,00     | 3.085.734,30       |
| Do Amazonas.....   | 1957       | 127.214.964,60     | 127.214.964,60     | —                  |
| Da Bahia.....  | 1957       | 641.776.845,10     | 641.776.845,10     | —                  |
| Do Ceará.....  | 1957       | 282.427.392,70     | 282.427.392,70     | —                  |
| Do Espírito Santo.....   | 1955       | 128.014.084,90     | 125.408.503,00     | 2.605.581,90       |
| Do Estado do Rio.....  | 1956       | 1.163.410.134,90   | 1.179.139.545,10   | (—) 15.729.410,20  |
| De Goiás.....  | 1955       | 74.106.841,40      | 65.466.388,60      | 8.640.452,80       |
| Do Maranhão.....   | 1955       | 72.222.923,70      | 70.394.124,10      | 1.828.799,60       |
| De Mato Grosso.....  | 1956       | 64.501.614,60      | 65.825.408,40      | (—) 1.323.793,80   |
| De Minas Gerais.....   | 1955       | 1.259.082.381,00   | 1.232.594.490,60   | 26.487.890,40      |
| Do Pará.....   | 1955       | 429.881.225,60     | 423.382.053,80     | 6.499.171,80       |
| Da Paraíba.....  | 1957       | 272.923.142,00     | 271.233.369,10     | 1.689.772,90       |
| Do Paraná.....   | 1957       | 1.276.738.796,50   | 1.221.228.496,70   | 55.510.299,80      |
| De Pernambuco.....   | 1957       | 664.501.945,10     | 652.266.864,20     | 12.235.080,90      |
| Do Piauí.....  | 1956       | 57.886.128,50      | 57.800.339,40      | 85.789,10          |
| Do Rio Grande do Norte.....  | 1954       | 33.706.814,60      | 37.147.405,50      | (—) 3.440.590,90   |
| Do Rio Grande do Sul.....  | 1957       | 3.139.841.986,20   | 3.082.379.045,90   | 57.462.940,30      |
| Do Rio de Janeiro.....   | 1956       | 11.019.362.659,50  | 10.557.941.722,40  | 461.420.937,10     |
| De Santa Catarina.....   | 1955       | 276.012.142,30     | 273.985.724,00     | 2.026.418,30       |
| De São Paulo.....  | 1957       | 8.571.627.980,80   | 8.350.824.001,20   | 220.803.979,60     |
| De Sergipe.....  | 1956       | 48.877.699,10      | 50.258.514,10      | (—) 1.380.815,00   |
| Do Conselho Superior das Caixas Econômicas Federais.....   | 1954       | 5.946.367,00       | 4.859.656,90       | 1.086.710,10       |
| TOTAL.....   |            | 29.764.536.277,40  | 28.924.941.328,40  | 839.594.949,00     |
| <b>EXPLORAÇÃO INDUSTRIAL</b>   |            |                    |                    |                    |
| Comissão de Marinha Mercante.....  | 1957       | 52.210.030,30      | 30.111.546,00      | 22.098.484,30      |
| Departamento Nacional de Estradas de Rodagem.....  | 1957       | 6.823.584.735,90   | 6.008.972.598,60   | 814.612.137,30     |
| Loide Brasileiro.....  | 1958       | 6.000.682.839,60   | 3.858.465.491,00   | 2.142.217.348,60   |
| Serviço de Navegação da Amazônia e da Administração do Porto do Pará.....                              | 1957       | 867.447.241,60     | 444.949.711,80     | 422.497.529,80     |
| Serviço de Navegação da Baía do Prata.....   | 1957       | 414.501.040,10     | 307.333.946,50     | 107.167.093,60     |
| Superintendência das Empresas Incorporadas ao Patrimônio Nacional "A Noite"                            | 1955       | 1.786.845.664,40   | 1.694.341.543,50   | 92.504.120,90      |
| Superintendência das Empresas Incorporadas ao Patrimônio Nacional "Cia Nacional de Navegação Costeira" | 1957       | 1.912.654.746,20   | 1.901.654.746,20   | 11.000.000,00      |
| Loide Nacional.....  | 1958       | 126.933.234,70     | 118.933.234,70     | 8.000.000,00       |
| Companhia "Serras" de Navegação e Comércio.....  | 1958       | 20.599.313,80      | 35.999.654,60      | (—) 15.400.340,80  |
| Sociedade Brasileira de Cabotagem Ltda.....  | 1958       | 3.916.263,50       | 13.305.407,80      | (—) 9.389.144,30   |
| TOTAL.....   |            | 18.009.375.110,10  | 14.414.067.880,70  | 3.595.307.229,40   |
| <b>INTERVENÇÃO ECONÔMICA</b>   |            |                    |                    |                    |
| Caixa de Crédito da Pesca.....   | 1954       | 90.866.134,70      | 28.736.887,50      | 62.129.247,20      |
| Institutos Nacionais:  |            |                    |                    |                    |
| Do Açúcar e do Alcool.....   | 1957       | 13.631.786.899,40  | 12.949.806.188,90  | 581.980.710,50     |
| Do Mate.....   | 1958       | 47.040.502,70      | 47.040.502,70      | —                  |
| Do Sal.....  | 1958       | 58.403.770,80      | 51.698.379,70      | 6.705.391,10       |
| Do Pinho.....  | 1958       | 289.246.051,90     | 113.024.589,10     | 176.221.462,80     |
| Comissão Federal de Abastecimento e Preços.....  | 1954       | 481.238.308,60     | 367.000.047,50     | 114.238.261,10     |
| Superintendência do Plano de Valorização Econômica da Amazônia.....                                    | 1957       | 4.287.980.537,80   | 4.270.880.852,00   | 17.069.485,80      |
| TOTAL.....   |            | 18.786.532.005,90  | 17.828.187.447,40  | 958.344.558,50     |
| <b>PREVIDÊNCIA SOCIAL</b>  |            |                    |                    |                    |
| Caixa de Aposentadoria e Pensões dos Ferroviários e Empregados em Serviços Públicos.....               | 1957       | 16.090.968.890,70  | 16.090.968.890,70  | —                  |
| Institutos de Aposentadoria e Pensões:   |            |                    |                    |                    |
| Dos Bancários.....   | 1958       | 7.795.711.068,60   | 7.795.711.068,60   | —                  |
| Dos Comerciantes.....  | 1957       | 28.627.463.215,10  | 28.627.463.215,10  | —                  |
| Dos Industriários.....   | 1957       | 40.542.120.934,10  | 40.542.120.934,10  | —                  |
| Dos Marítimos.....   | 1957       | 7.419.733.342,30   | 7.419.733.342,30   | —                  |
| Dos Empregados em Transportes e Cargas.....  | 1958       | 9.342.921.739,20   | 9.342.921.739,20   | —                  |
| Instituto de Previdência e Assistência dos Servidores do Estado.....                                   | 1957       | 6.852.964.715,40   | 6.852.964.715,40   | —                  |
| TOTAL.....   |            | 116.671.883.905,40 | 116.671.883.905,40 | —                  |
| <b>ENSINO SUPERIOR</b>   |            |                    |                    |                    |
| UNIVERSIDADES  |            |                    |                    |                    |
| Da Bahia.....  | —          | —                  | —                  | —                  |
| Do Brasil.....   | 1957       | 601.502.835,40     | 167.380.911,10     | 434.116.925,30     |
| De Minas Gerais.....   | 1958       | 864.073.215,40     | 213.707.490,80     | 650.365.724,60     |
| Do Paraná.....   | 1957       | 466.519.852,80     | 113.971.827,30     | 352.548.025,50     |
| Do Recife.....   | 1958       | 752.084.223,60     | 71.962.053,50      | 680.122.170,10     |
| Do Rio Grande do Sul.....  | 1957       | 1.079.514.780,10   | 100.624.068,90     | 978.890.711,20     |
| Do Ceará.....  | 1958       | 213.765.291,30     | 24.637.990,00      | 189.127.301,30     |
| TOTAL.....   |            | 3.977.460.199,60   | 692.289.341,60     | 3.285.170.858,00   |



## ADMINISTRAÇÕES DESCENTRALIZADAS

## EXERCÍCIO DE 1958

| ESPECIFICAÇÃO  | EXERCÍCIOS | ATIVO REAL        | PASSIVO REAL      | PATRIMÔNIO LÍQUIDO |
|--|------------|-------------------|-------------------|--------------------|
|  |            | Cr\$              | Cr\$              | Cr\$               |
| <b>CORPORATIVAS</b>                                  |            |                   |                   |                    |
| Conselho Federal de Contabilidade.....               | 1958       | 2.466.946,80      | 673.649,10        | 1.773.297,70       |
| TOTAL.....   |            | 2.466.946,80      | 673.649,10        | 1.773.297,70       |
| <b>ATIVIDADES EDUCACIONAIS E CULTURAIS</b>           |            |                   |                   |                    |
| Conselho Nacional de Pesquisas.....                  | 1958       | 322.455.179,70    | 285.389.319,50    | 37.065.860,20      |
| TOTAL.....   |            | 322.455.179,70    | 285.389.319,50    | 37.065.860,20      |
| <b>OPERAÇÕES DE CRÉDITO</b>                          |            |                   |                   |                    |
| Banco Nacional de Desenvolvimento Econômico.....     | 1957       | 27.575.148.228,40 | 26.732.603.345,60 | 842.544.882,80     |
| Banco Nacional de Crédito Cooperativo.....           | 1957       | 2.070.414.563,70  | 1.570.414.563,70  | 500.000.000,00     |
| TOTAL.....   |            | 29.645.562.792,10 | 28.303.017.909,30 | 1.342.544.882,80   |
| <b>OUTRAS FINALIDADES</b>                            |            |                   |                   |                    |
| Instituto Brasileiro de Geografia e Estatística..... | 1957       | 1.718.597.992,10  | 1.593.157.623,70  | 125.440.368,40     |
| Instituto Nacional de Imigração e Colonização.....   | 1957       | —                 | —                 | —                  |
| TOTAL.....   |            | 1.718.597.992,10  | 1.593.157.623,70  | 125.440.368,40     |

ERRATA

Página 368.

Onde se lê:

Soma do Vinculado - Saldo para 1959 - Cr\$ 166.307.269.743,50

Leia-se:

Soma do Vinculado - Saldo para 1959 - Cr\$ 211.205.634.725,70

## RELAÇÃO DAS CONTAS DE COMPENSAÇÃO DO ATIVO

| CONTAS   | SALDO EM<br>31-12-57      | VARIAÇÕES                |                          | SALDO EM<br>31-12-58      |
|--|---------------------------|--------------------------|--------------------------|---------------------------|
|  |                           | PARA +                   | PARA -                   |                           |
| <b>VALORES EM PODER DE TERCEIROS:</b>  | Cr\$                      | Cr\$                     | Cr\$                     | Cr\$                      |
| Banco do Brasil c/Caução.....  | 14.820.000,00             | —                        | —                        | 14.820.000,00             |
| Banco do Brasil c/Cobrança.....  | 112.545.600,00            | —                        | —                        | 112.545.600,00            |
| Banco do Brasil c/Títulos em Custódia.....   | 1.287.483.800,00          | 1.100.000.000,00         | —                        | 2.387.483.800,00          |
| Banco do Brasil c/Títulos para Pagamento de Material.....                          | 154.043.505,00            | —                        | —                        | 154.043.505,00            |
| Vendedores de Obrigações de Guerra.....  | 91.500,00                 | —                        | —                        | 91.500,00                 |
| Banco do Brasil c/Depósitos da Caixa de Economias do Corpo de Bombeiros.....       | 5.321.431,90              | 1.521.397,00             | —                        | 5.342.828,90              |
| Bankers Trust Company c/Títulos em Custódia.....                                   | 181.500.992,00            | —                        | 28.403.856,00            | 153.097.136,00            |
| Algodão da União para Venda.....   | 48.509.409,80             | —                        | —                        | 48.509.409,80             |
| <b>SOMA.....</b>   | <b>1.802.816.238,70</b>   | <b>1.101.521.397,00</b>  | <b>28.403.856,00</b>     | <b>2.875.983.779,70</b>   |
| <b>VALORES DE TERCEIROS:</b>   |                           |                          |                          |                           |
| Ações a Integralizar Cia. Siderúrgica Nacional.....                                | 260.640.000,00            | —                        | —                        | 260.640.000,00            |
| Ações a Integralizar do Banco Internacional de Reconstrução e Desenvolvimento..... | 1.554.000.000,00          | —                        | —                        | 1.554.000.000,00          |
| Ações a Integralizar da Rede Ferroviária Federal S.A.....                          | 490.000.000,00            | —                        | —                        | 490.000.000,00            |
| Ações a Integralizar da Cia. Urbanizadora da Nova Capital.....                     | —                         | 180.000.000,00           | —                        | 180.000.000,00            |
| Apólices Inscritas.....  | 1.577.560.100,00          | —                        | 114.800,90               | 1.577.674.900,00          |
| Caixa de Depósitos e Cauções.....  | 798.250.668,60            | 262.492.894,10           | —                        | 1.060.743.562,70          |
| Responsáveis por Cauções.....  | 44.258,70                 | —                        | —                        | 44.258,70                 |
| Caixa de Depósitos Públicos.....   | 235.728.037,10            | —                        | 156.761.053,90           | 78.966.983,20             |
| Caixa de Refugos em Depósitos.....   | 2.438.575,40              | 484.871,60               | —                        | 2.923.447,00              |
| Caixa de Valores em Fiança.....  | 8.150,00                  | —                        | —                        | 8.150,00                  |
| Caixa de Valores Pertencentes a Terceiros.....                                     | 20.743.858,30             | 317.750,60               | —                        | 21.061.608,90             |
| Fiança em Apólices de Seguros de Fidelidade.....                                   | 1.147.352.958,00          | 267.909.340,00           | —                        | 1.415.242.273,00          |
| Títulos de Propriedade da Caixa Beneficente da Polícia Militar.....                | 1.406.300,00              | —                        | —                        | 1.406.300,00              |
| Caixa de Cautelas de Obrigações de Guerra (Delegacia Fiscais).....                 | 952.000,00                | —                        | 388.700,00               | 563.300,00                |
| Repartições Fiscais c/Cautelas de Obrigações de Guerra.....                        | 541.240.000,00            | —                        | —                        | 541.240.000,00            |
| Caixa de Amortização c/ Substituição de Obrigações de Guerra.....                  | 416.075.000,00            | 50.000,00                | —                        | 416.125.000,00            |
| <b>SOMA.....</b>   | <b>7.046.419.886,10</b>   | <b>711.369.656,30</b>    | <b>157.149.753,90</b>    | <b>7.600.639.788,50</b>   |
| <b>VALORES NOMINAIS EMITIDOS:</b>  |                           |                          |                          |                           |
| Banco do Brasil c/Certificados de Equipamentos.....                                | 28.688.602,30             | —                        | 2.298.289,40             | 26.390.312,90             |
| Banco do Brasil c/Depósitos de Garantia.....                                       | 8.750.853,10              | —                        | 3.708.546,50             | 5.042.306,60              |
| Repartições Fiscais c/Obrigações de Guerra.....                                    | 1.046.465.900,00          | —                        | 15.400,00                | 1.046.450.500,00          |
| Selos Estaduais.....   | 1.298.575.120,10          | —                        | 1.169.165.120,00         | 129.410.000,10            |
| Caixa de Selos Devolvidos.....   | 90.604.425,30             | —                        | 55.962.693,50            | 34.641.731,80             |
| Casa da Moeda c/Selos Devolvidos.....  | 195.052.495,60            | —                        | 2.941.315,30             | 192.111.180,30            |
| Selos da União.....  | 33.530.839.984,40         | 14.449.608.817,50        | —                        | 47.980.448.801,90         |
| <b>SOMA.....</b>   | <b>36.198.977.380,80</b>  | <b>14.449.608.817,50</b> | <b>1.234.091.364,70</b>  | <b>49.414.494.833,60</b>  |
| <b>VALORES A EMITIR:</b>   |                           |                          |                          |                           |
| Banco do Brasil c/Certificados de Equipamentos a Emitir.....                       | 2.872.056,30              | —                        | 2.534.581,00             | 337.475,30                |
| Caixa de Obrigações de Guerra.....   | 237.643.300,00            | —                        | 1.688.100,00             | 235.955.200,00            |
| Obrigações de Guerra a Emitir.....   | 4.539.683.700,00          | —                        | 560.000,00               | 4.539.123.700,00          |
| Títulos a Emitir.....  | 456.274.300,00            | 320.719.000,00           | —                        | 786.993.300,00            |
| Caixa de Cautelas de Obrigações de Guerra (Caixa de Amortização).....              | 3.051.925.000,00          | —                        | 19.610.000,00            | 3.032.315.000,00          |
| Repartições Fiscais e Suprimento de Notas Novas.....                               | 344.430.000,00            | 51.583.400,00            | —                        | 396.013.400,00            |
| Diversos Responsáveis c/Suprimento de Notas Novas (Caixa de Amortização).....      | 85.460.000,00             | 18.456.600,00            | —                        | 103.916.600,00            |
| Caixa de Papel-Moeda a Emitir.....   | 56.189.380.389,00         | —                        | 27.840.362.836,00        | 28.349.017.553,00         |
| Caixa de Notas Novas para Substituição.....  | 29.951.900,00             | 17.197.080,00            | —                        | 47.148.980,00             |
| Caixa de Cédulas Novas de Papel-Moeda.....   | 151.704.371,00            | 54.366.661,00            | —                        | 206.071.032,00            |
| Diversos Responsáveis c/Suprimento de Notas (Delegacias Fiscais).....              | 68.037.600,00             | 93.000.000,00            | —                        | 161.037.600,00            |
| <b>SOMA.....</b>   | <b>65.167.362.616,30</b>  | <b>555.322.741,00</b>    | <b>27.864.735.517,00</b> | <b>37.857.929.840,30</b>  |
| <b>DIVERSOS:</b>   |                           |                          |                          |                           |
| Devedores por Fretes.....  | 1.932,90                  | —                        | 1.932,90                 | —                         |
| Empréstimos de Terceiros c/Garantia do Tesouro.....                                | 2.847.677.639,50          | 1.139.702.757,10         | —                        | 3.987.380.396,40          |
| Ministério c/Regularização.....  | 408.876.935,20            | —                        | —                        | 408.876.935,20            |
| Operações de Terceiros c/Garantia do Tesouro.....                                  | 36.119.200,00             | —                        | —                        | 36.119.200,00             |
| Caixa de Notas Substituídas (Caixa de Amortização).....                            | 21.040.000,00             | —                        | 5.040.000,00             | 16.000.000,00             |
| Caixa de Papel-Moeda a Incinerar.....  | 24.717.140,70             | 25.598.035,30            | —                        | 50.315.176,00             |
| Títulos de Propriedade da Caixa de Economia do Corpo de Bombeiros.....             | 21.000,00                 | —                        | —                        | 21.000,00                 |
| Valores Pertencentes à União — Espécimes.....                                      | 2.718.054,90              | —                        | 21.034,00                | 2.697.030,90              |
| Caixa de Notas Substituídas.....   | 43.548.100,00             | 2.802.920,00             | —                        | 46.351.020,00             |
| Caixa de Cédulas Usadas de Papel-Moeda.....  | 11.053.045,00             | 6.956.000,00             | —                        | 18.009.045,00             |
| Caixa de Cédulas Dilaceradas de Papel-Moeda.....                                   | 158.242.584,00            | —                        | 22.322.661,00            | 135.919.923,00            |
| Valores Pertencentes à União c/Títulos a Incinerar.....                            | 2.239.553.500,00          | —                        | 1.638.596.400,00         | 600.956.900,00            |
| Tesouro Nacional c/Empréstimos Externos para o Reparelhamento Econômico.....       | 203.801.780,00            | —                        | 203.801.780,00           | —                         |
| <b>SOMA.....</b>   | <b>5.997.350.722,00</b>   | <b>1.175.059.712,40</b>  | <b>1.869.783.807,90</b>  | <b>5.302.626.626,50</b>   |
| <b>RESUMO</b>  |                           |                          |                          |                           |
| Valores em Poder de Terceiros.....   | 1.802.816.238,70          | 1.073.117.541,00         | —                        | 2.875.933.779,70          |
| Valores de Terceiros.....  | 7.046.419.886,10          | 354.219.902,40           | —                        | 7.600.639.788,50          |
| Valores Nominiais Emitidos.....  | 36.198.977.380,80         | 13.215.517.452,80        | —                        | 49.414.494.833,60         |
| Valores a Emitir.....  | 65.167.362.616,30         | —                        | 27.309.432.776,00        | 37.857.929.840,30         |
| Diversos.....  | 5.997.350.722,00          | —                        | 694.724.095,50           | 5.302.626.626,50          |
| <b>TOTAL.....</b>  | <b>116.212.926.843,90</b> | <b>14.842.854.896,20</b> | <b>28.004.156.871,50</b> | <b>103.051.624.868,60</b> |
|  |                           | — 13.161.301.975,30      |                          |                           |

## RELAÇÃO DAS CONTAS DE COMPENSAÇÃO DO PASSIVO

| CONTAS   | SALDOS EM<br>31-12-57 | VARIÇÕES                                   |                   | SALDOS EM<br>31-12-58 |
|--|-----------------------|--|-------------------|-----------------------|
|  |                       | PARA +                                     | PARA —            |                       |
|  | Cr\$                  | Cr\$                                       | Cr\$              | Cr\$                  |
| <b>CONTRAPARTIDA DE VALORES EM PODER DE TERCEIROS</b>            |                       |  |                   |                       |
| Depósitos e Cauções.....   | 14.820.000,00         | —  | —                 | 14.820.000,00         |
| Cobrança de Títulos de Empréstimos Externos.....                 | 112.545.600,00        | —  | —                 | 112.545.600,00        |
| Títulos em Custódia no Banco do Brasil.....                      | 1.287.483.800,00      | 1.100.000.000,00                           | —                 | 2.387.483.800,00      |
| Promissórias para Garantia de Fornecimento de Material.....      | 154.043.505,00        | —  | —                 | 154.043.505,00        |
| Tesouro Nacional c/Obrigações de Guerra.....                     | 91.500,00             | —  | —                 | 91.500,00             |
| Caixa de Economia do Corpo de Bombeiros c/Dep. Bancários...      | 3.821.431,90          | 1.521.397,00                               | —                 | 5.342.828,90          |
| Título em Custódia no Bankers Trust Company.....                 | 181.500.992,00        | —  | 28.403.856,00     | 153.097.136,00        |
| Contratos de Venda Dependentes de Comprovação.....               | 48.509.409,80         | —  | —                 | 48.509.409,80         |
| SOMA.....  | 1.802.816.238,70      | 1.101.521.397,00                           | 28.403.856,00     | 2.875.933.779,70      |
| <b>CONTRAPARTIDA DE VALORES DE TERCEIROS</b>                     |                       |  |                   |                       |
| Cia. Siderúrgica Nacional c/Ações.....                           | 260.640.000,00        | —  | —                 | 260.640.000,00        |
| Banco Internacional de Reconst. e Desenvolvimento c/Ações....    | 1.554.000.000,00      | —  | —                 | 1.554.000.000,00      |
| Rêde Ferroviária Federal c/Ações.....                            | 490.000.000,00        | —  | —                 | 490.000.000,00        |
| Cia. Urbanizadora da Nova Capital c/Ações.....                   | —                     | 180.000.000,00                             | —                 | 180.000.000,00        |
| Inscrição de Apólices.....                                       | 1.577.560.100,00      | 114.800,00                                 | —                 | 1.577.674.900,00      |
| Depósitos e Cauções.....   | 798.294.927,30        | 262.492.894,10                             | —                 | 1.060.787.821,40      |
| Depósitos Públicos.....  | 235.728.037,10        | —  | 156.761.053,90    | 78.966.983,20         |
| Refúgios em Depósito.....  | 2.438.575,40          | 484.871,60                                 | —                 | 2.923.447,00          |
| Fianças Judiciais.....   | 8.150,00              | —  | —                 | 8.150,00              |
| Depósitos de Estrangeiros.....                                   | 20.503.028,30         | —  | 665,40            | 20.502.362,90         |
| Diversos Depositantes.....                                       | 240.830,00            | 318.416,00                                 | —                 | 559.246,00            |
| Afiandados por Apólices de Seguro de Fidelidade.....             | 1.147.332.938,00      | 267.969.340,00                             | —                 | 1.415.242.278,00      |
| Caixa Beneficente da Polícia Militar c/Títulos.....              | 1.406.300,00          | —  | —                 | 1.406.300,00          |
| Tesouro Nacional c/Cautelas de Obrigações de Guerra (D. F.)...   | 952.000,00            | —  | 388.700,00        | 563.300,00            |
| Tesouro Nacional c/Cautelas de Obrigações de Guerra (Cx. Amort.) | 541.240.000,00        | —  | —                 | 541.240.000,00        |
| Tesouro Nacional c/Obrigações de Guerra (Delegacias Fiscais)...  | 416.075.000,00        | 50.000,00                                  | —                 | 416.125.000,00        |
| SOMA.....  | 7.046.419.886,10      | 711.370.321,70                             | 157.150.419,30    | 7.600.639.788,50      |
| <b>CONTRAPARTIDA DE VALORES NOMINAIS EMITIDOS</b>                |                       |  |                   |                       |
| Portadores de Cert. de Equipamentos — Decreto Lei n.º 6.225..    | 28.688.602,30         | —  | 2.298.289,40      | 26.390.312,90         |
| Depósitos de Garantia — Decreto Lei n.º 6.225.....               | 8.750.853,10          | —  | 3.708.546,50      | 5.042.306,60          |
| Tesouro Nacional c/Obrigações de Guerra (Caixa de Amortização)   | 1.046.465.900,00      | —  | 15.000,00         | 1.046.450.900,00      |
| Estados da União c/Fórmulas.....                                 | 1.298.575.120,10      | —  | 1.169.165.120,00  | 129.410.000,10        |
| Emissão de Selos da União.....                                   | 33.816.496.905,30     | 14.390.704.808,70                          | —                 | 48.207.201.714,00     |
| SOMA.....  | 36.198.977.380,80     | 14.390.704.808,70                          | 1.175.187.355,90  | 49.414.494.833,60     |
| <b>CONTRAPARTIDA DE VALORES A EMITIR</b>                         |                       |  |                   |                       |
| Depósitos para Emissão de Certificados de Equipamentos.....      | 2.872.056,30          | —  | 2.534.581,00      | 337.475,30            |
| Caixa de Amortização c/Obrigações de Guerra.....                 | 164.968.300,00        | —  | 1.138.300,00      | 163.830.000,00        |
| Tesouro Nacional c/Obrigações de Guerra.....                     | 72.675.000,00         | —  | 549.800,00        | 72.125.200,00         |
| Obrigações de Guerra Autorizadas.....                            | 4.539.683.700,00      | —  | 560.000,00        | 4.539.123.700,00      |
| Emissão de Títulos para Substituição.....                        | 466.274.300,00        | 320.719.000,00                             | —                 | 786.993.300,00        |
| Tesouro Nacional c/Cautelas de Obrigações de Guerra (Cx. Amort.) | 3.051.925.000,00      | —  | 19.610.000,00     | 3.032.315.000,00      |
| Emissão de Papel-Moeda p/Substituição.....                       | 56.619.270.389,00     | —  | 27.770.322.836,00 | 28.848.947.553,00     |
| Repartições Fiscais c/Suprimento de Notas Novas.....             | 249.693.871,00        | 164.563.741,00                             | —                 | 414.257.612,00        |
| SOMA.....  | 65.167.362.616,30     | 485.282.741,00                             | 27.794.715.517,00 | 37.857.929.840,30     |
| <b>CONTRAPARTIDA DE DIVERSOS</b>                                 |                       |  |                   |                       |
| Fretes a Liquidar.....   | 1.932,90              | —  | 1.932,90          | —                     |
| Bancos e Correspondentes c/Terceiros.....                        | 2.847.677.639,30      | 1.139.702.757,10                           | —                 | 3.987.380.396,40      |
| Contas a Regularizar.....  | 408.876.935,20        | —  | —                 | 408.876.935,20        |
| Credores por Títulos Avalizados.....                             | 36.119.200,00         | —  | —                 | 36.119.200,00         |
| Emissão de Papel-Moeda para Substituição.....                    | 45.757.140,70         | 20.558.035,30                              | —                 | 66.315.176,00         |
| Caixa de Economias do Corpo de Bombeiros c/Títulos.....          | 21.000,00             | —  | —                 | 21.000,00             |
| Espécimes e Modêlos Diversos.....                                | 2.718.064,90          | —  | 21.034,00         | 2.697.030,90          |
| Depósito de Notas Substituídas.....                              | —                     | —  | —                 | —                     |
| Repartições Fiscais c/Suprimento de Notas Novas.....             | 212.843.729,00        | —  | 12.563.741,00     | 200.279.988,00        |
| Tesouro Nacional c/Títulos a Incinerar.....                      | 2.239.533.300,00      | —  | 1.638.596.400,00  | 600.936.900,00        |
| Bancos e Correspondentes c/Empréstimos Externos.....             | 203.801.780,00        | —  | 203.801.780,00    | —                     |
| SOMA.....  | 5.997.350.722,00      | 1.160.260.792,40                           | 1.854.984.887,90  | 5.302.626.626,50      |
| <b>RESUMO</b>  |                       |  |                   |                       |
| Valores em Poder de Terceiros.....                               | 1.802.816.238,70      | 1.073.117.541,00                           | —                 | 2.875.933.779,70      |
| Valores de Terceiros.....  | 7.046.419.886,10      | 554.219.902,40                             | —                 | 7.600.639.788,50      |
| Valores Nominiais Emitidos.....                                  | 36.198.977.380,80     | 13.215.517.452,80                          | —                 | 49.414.494.833,60     |
| Valores a Emitir.....  | 65.167.362.616,30     | —  | 27.309.432.776,00 | 37.857.929.840,30     |
| Diversos.....  | 5.997.350.722,00      | —  | 694.724.095,50    | 5.302.626.626,50      |
| TOTAL.....   | 116.212.926.843,90    | 14.842.854.896,20<br>(—) 13.161.301.975,30 | 28.004.156.871,50 | 103.051.624.868,60    |

**FUNDO DE INDENIZAÇÕES**  
**Decreto-lei n.º 4.166, de 11 de Março de 1942**  
**(EM DEPÓSITO NO BANCO DO BRASIL)**

| DISCRIMINAÇÃO  | DEPÓSITOS OBRIGATÓRIOS |               |               |                       |                | VALORES DEPOSITADOS |            |              |                       |              |
|--|------------------------|---------------|---------------|-----------------------|----------------|---------------------|------------|--------------|-----------------------|--------------|
|  | ALEMÃO                 | JAPONÊS       | ITALIANO      | OUTRAS NACIONALIDADES | TOTAL          | ALEMÃO              | JAPONÊS    | ITALIANO     | OUTRAS NACIONALIDADES | TOTAL        |
|  | Cr.\$                  | Cr.\$         | Cr.\$         | Cr.\$                 | Cr.\$          | Cr.\$               | Cr.\$      | Cr.\$        | Cr.\$                 | Cr.\$        |
| Portaria n.º 87 de 30 de junho 1942 do Ministro da Justiça e Negócios Interiores   | —                      | —             | —             | —                     | —              | 2.228.660,00        | —          | —            | —                     | 2.228.660,00 |
| <b>GRUPO I</b>   |                        |               |               |                       |                |                     |            |              |                       |              |
| Bens do Estado.....  |                        |               |               |                       |                |                     |            |              |                       |              |
| <b>GRUPO II</b>  |                        |               |               |                       |                |                     |            |              |                       |              |
| Bens de pessoas físicas e jurídicas domiciliadas no estrangeiro inclusive os de pessoas jurídicas autorizadas a funcionar no Brasil..... | 840.704,20             | 19.654.642,60 | 6.511.512,30  | —                     | 27.006.859,10  | 1.799.404,90        | 690.550,00 | 695.553,60   | —                     | 3.183.508,50 |
| <b>GRUPO III</b>   |                        |               |               |                       |                |                     |            |              |                       |              |
| Bens de pessoas físicas domiciliadas no Brasil.....  | 49.668.407,10          | 8.842.695,10  | 15.644.483,50 | —                     | 74.155.485,70  | 1.338.456,60        | —          | 545.282,90   | —                     | 1.881.739,50 |
| <b>TOTAL.....</b>  | 50.509.111,30          | 28.497.237,70 | 22.155.995,80 | —                     | 101.162.344,80 | 5.366.521,50        | 690.550,00 | 1.236.836,50 | —                     | 7.293.908,00 |

## RESUMO

|                             |                       |
|-----------------------------|-----------------------|
| Depósitos Obrigatórios..... | 101.162.344,80        |
| Valores Depositados.....    | 7.293.908,00          |
| <b>TOTAL.....</b>           | <b>108.456.252,80</b> |

DÍVIDA EXTERNA CONSOLIDADA

QUADRO GERAL DOS EMPRÉSTIMOS FEDERAIS E SUA POSIÇÃO EM 31-12-1958

| ANOS | TAXA      |           | APLICAÇÃO   | EMIÇÃO REALIZADA   | CAPITAL AMORTIZADO |               |                | CIRCULAÇÃO EM 31-12-58 |               |
|------|-----------|-----------|---|--|--------------------|---------------|----------------|------------------------|---------------|
|      | PLANO "A" | PLANO "B" |   |  | ATÉ 31-12-1957     | EM 1958       | ATÉ 31-12-1958 |                        |               |
|      |           |           |   |  |                    |               |                |                        | £             |
| 1888 | 1 5/8%    | 3 3/4%    | INGLESES<br>Construção e prolongamento de estradas de ferro federais.....<br>Conversão dos empréstimos de 1865, 1871, 1875 e 1886.....<br>Cia. Oeste de Minas — garantia do Tesouro Nacional.....<br>Obras do Porto do Rio de Janeiro.....<br>Conversão e resgate de títulos da Estrada de Ferro Oeste de Minas.....<br>Obras do Porto de Pernambuco, Paranaíba, Corumbá, etc.....<br>Consolidação da Dívida Flutuante.....<br>TOTAL..... | £  | £                  | £             | £              |                        |               |
| 1889 | 1 1/2%    | 3 3/4%    |   | 6.297.300-0-0  | 5.871.300-0-0      | 96.700-0-0    | 5.968.000-0-0  | 329.300-0-0            |               |
| 1895 | 1 3/4%    | 3 3/4%    |   | 19.837.000-0-0   | 17.317.200-0-0     | 432.500-0-0   | 17.749.700-0-0 | 2.087.300-0-0          |               |
| 1903 | 2 3/4%    | 3 3/4%    |   | 7.442.000-0-0  | 6.346.200-0-0      | 176.800-0-0   | 6.523.000-0-0  | 919.000-0-0            |               |
| 1910 | 1 1/2%    | 3 3/4%    |   | 8.500.000-0-0  | 7.497.700 0-0      | 199.500-0-0   | 7.697.200-0-0  | 802.800-0-0            |               |
| 1913 | 1 3/4%    | 3 3/4%    |   | 10.000.000-0-0   | 8.744.200-0-0      | 192.500-0-0   | 8.937.100-0-0  | 1.062.900-0-0          |               |
| 1915 | 1 3/4%    | 3 3/4%    |   | 11.063.000-0-0   | 10.309.780-0-0     | 162.600-0-0   | 10.472.380-0-0 | 527.620-0-0            |               |
| 1927 | 3 3/8%    | 3 3/4%    |   | 8.750.000-0-0  | 8.039.400-0-0      | 175.900-0-0   | 8.215.300-0-0  | 534.700-0-0            |               |
|      |           |           |   | 71.826.300-0-0   | 64.125.780-0-0     | 1.436.900-0-0 | 65.562.680-0-0 | 6.263.620-0-0          |               |
|      |           |           |   | US\$   | US\$               | US\$          | US\$           | US\$                   |               |
| 1921 | 3 1/2%    | 3 3/4%    |   | AMERICANOS<br>Resgate de Obrigações do Tesouro.....<br>Eletificação da Estrada de Ferro Central do Brasil.....<br>Consolidação da Dívida Flutuante.....<br>Consolidação da Dívida Flutuante.....<br>3.º Funding Loan — Títulos de 20 anos.....<br>TOTAL..... | 50.000.000,00      | 41.623.800,00 | 974.900,00     | 42.598.700,00          | 7.401.300,00  |
| 1922 | 3 1/2%    | 3 3/4%    |   |  | 25.000.000,00      | 20.264.200,00 | 603.300,00     | 20.867.500,00          | 4.132.500,00  |
| 1926 | 3 3/8%    | 3 3/4%    |   |  | 60.000.000,00      | 44.671.300,00 | 2.570.100,00   | 47.241.400,00          | 12.758.600,00 |
| 1927 | 3 3/8%    | 3 3/4%    | 41.500.000,00   |  | 30.936.100,00      | 1.676.700,00  | 32.612.800,00  | 8.887.200,00           |               |
| 1931 | 3 3/8%    | 3 3/4%    | 29.884.545,00   |  | 24.010.760,00      | 939.640,00    | 24.950.400,00  | 4.934.145,00           |               |
|      |           |           | 206.384.545,00  |  | 161.506.160,00     | 6.764.640,00  | 168.270.800,00 | 38.113.745,00          |               |

**DÍVIDA EXTERNA CONSOLIDADA**  
**RESPONSABILIDADE DA UNIÃO POR TÍTULOS DO PLANO "B" EM DÓLARES**  
**ESTADOS E MUNICÍPIOS**

| EMPRÉSTIMOS             | ANOS | TAXA   | CIRCULAÇÃO EM<br>31-12-1957 | AMORTIZAÇÃO EM<br>1958 | CIRCULAÇÃO EM<br>31-12-1958 |
|-------------------------|------|--------|-----------------------------|------------------------|-----------------------------|
|                         |      |        | US\$                        | US\$                   | US\$                        |
| <b>ESTADUAIS:</b>       |      |        |                             |                        |                             |
| Maranhão.....           | 1928 | 3 3/4% | 122.250,00                  | 24.000,00              | 98.250,00                   |
| Pernambuco.....         | 1927 | 3 3/4% | 361.500,00                  | 85.000,00              | 276.500,00                  |
| Rio de Janeiro.....     | 1929 | 3 3/4% | 419.500,00                  | 99.000,00              | 320.500,00                  |
| São Paulo.....          | 1921 | 3 3/4% | 67.500,00                   | 6.600,00               | 61.500,00                   |
| São Paulo.....          | 1925 | 3 3/4% | 500.250,00                  | 112.500,00             | 387.750,00                  |
| São Paulo.....          | 1926 | 3 3/4% | 112.250,00                  | 62.000,00              | 50.250,00                   |
| São Paulo.....          | 1923 | 3 3/4% | 108.250,00                  | 39.500,00              | 68.750,00                   |
| Paraná.....             | 1928 | 3 3/4% | 124.750,00                  | 27.500,00              | 97.250,00                   |
| Santa Catarina.....     | 1922 | 3 3/4% | 253.800,00                  | 46.500,00              | 207.300,00                  |
| Rio Grande do Sul.....  | 1921 | 3 3/4% | 372.253,00                  | 86.500,00              | 285.750,00                  |
| Rio Grande do Sul.....  | 1926 | 3 3/4% | 425.000,00                  | 98.500,00              | 326.500,00                  |
| Rio Grande do Sul.....  | 1927 | 3 3/4% | 170.750,00                  | 56.250,00              | 134.500,00                  |
| Rio Grande do Sul.....  | 1928 | 3 3/4% | 733.500,00                  | 168.500,00             | 565.000,00                  |
| Minas Gerais.....       | 1923 | 3 3/4% | 429.750,00                  | 104.750,00             | 325.000,00                  |
| Minas Gerais.....       | 1929 | 3 3/4% | 434.000,00                  | 100.000,00             | 334.000,00                  |
| <b>TOTAL.....</b>       |      |        | <b>4.655.300,00</b>         | <b>1.096.500,00</b>    | <b>3.558.800,00</b>         |
| <b>MUNICIPAIS</b>       |      |        |                             |                        |                             |
| Distrito Federal.....   | 1921 | 3 3/4% | 597.250,00                  | 129.000,00             | 468.250,00                  |
| Distrito Federal.....   | 1928 | 3 3/4% | 1.834.500,00                | 445.000,00             | 1.389.500,00                |
| Distrito Federal.....   | 1928 | 3 3/4% | 128.750,00                  | 23.000,00              | 100.750,00                  |
| São Paulo.....          | 1919 | 3 3/4% | 341.000,00                  | 69.500,00              | 271.500,00                  |
| São Paulo.....          | 1922 | 3 3/4% | 203.750,00                  | 45.500,00              | 158.250,00                  |
| São Paulo.....          | 1927 | 3 3/4% | 336.000,00                  | 75.000,00              | 261.000,00                  |
| Pôrto Alegre.....       | 1922 | 3 3/4% | 199.000,00                  | 47.750,00              | 151.250,00                  |
| Pôrto Alegre.....       | 1926 | 3 3/4% | 229.000,00                  | 55.000,00              | 174.000,00                  |
| Pôrto Alegre.....       | 1928 | 3 3/4% | 111.250,00                  | 27.000,00              | 84.250,00                   |
| <b>TOTAL.....</b>       |      |        | <b>3.980.500,00</b>         | <b>921.750,00</b>      | <b>3.058.750,00</b>         |
| <b>TOTAL GERAL.....</b> |      |        | <b>8.615.800,00</b>         | <b>2.018.250,00</b>    | <b>6.597.550,00</b>         |

**RESPONSABILIDADE DA UNIÃO POR TÍTULOS DO PLANO "B" EM LIBRAS**  
**ESTADOS, MUNICÍPIOS E EMPRÉSTIMOS ESPECIAIS**

| EMPRÉSTIMOS                                   | ANOS | TAXA   | CIRCULAÇÃO EM<br>31-12-1957 | AMORTIZAÇÃO<br>1958  | CIRCULAÇÃO EM<br>31-12-58 |
|---|------|--------|-----------------------------|----------------------|---------------------------|
|   |      |        | £                           | £                    | £                         |
| <b>INGLESES</b>                               |      |        |                             |                      |                           |
| <b>Estaduais:</b>                             |      |        |                             |                      |                           |
| Pernambuco.....                               | 1905 | 3 3/4% | 15.300-0-0                  | 9.240-0-0            | 6.060-0-0                 |
| Bahia.....                                    | 1904 | 3 3/4% | 170.170-0-0                 | 87.500-0-0           | 82.870-0-0                |
| Bahia.....                                    | 1915 | 3 3/4% | 251.230-0-0                 | 116.450-0-0          | 114.780-0-0               |
| Bahia.....                                    | 1915 | 3 3/4% | 56.520-0-0                  | 31.710-0-0           | 24.810-0-0                |
| Bahia.....                                    | 1928 | 3 3/4% | 64.380-0-0                  | 33.260-0-0           | 31.120-0-0                |
| Rio de Janeiro.....                           | 1927 | 3 3/4% | 363.120-0-0                 | 194.380-0-0          | 168.740-0-0               |
| Rio de Janeiro.....                           | 1927 | 3 3/4% | 534.690-0-0                 | 276.540-0-0          | 258.150-0-0               |
| Paraná.....                                   | 1928 | 3 3/4% | 74.150-0-0                  | 47.350-0-0           | 26.800-0-0                |
| Minas Gerais.....                             | 1915 | 3 3/4% | 6.200-0-0                   | 4.080-0-0            | 2.120-0-0                 |
| Minas Gerais.....                             | 1928 | 3 3/4% | 405.250-0-0                 | 208.400-0-0          | 196.850-0-0               |
| <b>TOTAL.....</b>                             |      |        | <b>1.921.010-0-0</b>        | <b>1.008.710-0-0</b> | <b>912.300-0-0</b>        |
| <b>Municipais:</b>                            |      |        |                             |                      |                           |
| Recife.....                                   | 1910 | 3 3/4% | 50.690-0-0                  | 27.010-0-0           | 23.680-0-0                |
| Distrito Federal.....                         | 1904 | 3 3/4% | 94.590-0-0                  | 48.010-0-0           | 46.580-0-0                |
| Distrito Federal.....                         | 1912 | 3 3/4% | 356.050-0-0                 | 191.840-0-0          | 164.210-0-0               |
| Niterói.....                                  | 1928 | 3 3/4% | 191.100-0-0                 | 101.000-0-0          | 90.100-0-0                |
| São Paulo.....                                | 1908 | 3 3/4% | 59.445-0-0                  | 25.160-0-0           | 14.285-0-0                |
| Santos.....                                   | 1927 | 3 3/4% | 534.520-0-0                 | 282.000-0-0          | 252.520-0-0               |
| Pôrto Alegre.....                             | 1909 | 3 3/4% | 39.500-0-0                  | 25.650-0-0           | 13.850-0-0                |
| Pelotas.....                                  | 1911 | 3 3/4% | 84.740-0-0                  | 46.160-0-0           | 38.580-0-0                |
| <b>TOTAL.....</b>                             |      |        | <b>1.390.635-0-0</b>        | <b>746.830-0-0</b>   | <b>643.805-0-0</b>        |
| <b>Especiais</b>                              |      |        |                             |                      |                           |
| Instituto do Café do Estado de São Paulo..... | 1926 | 3 3/4% | 1.106.400-0-0               | 631.100-0-0          | 475.300-0-0               |
| Banco do Estado de São Paulo:                 |      |        |                             |                      |                           |
| Série "A".....                                | 1927 | 3 3/4% | 46.850-0-0                  | 39.000-0-0           | 7.850-0-0                 |
| Série "B".....                                | 1928 | 3 3/4% | 30.400-0-0                  | 28.950-0-0           | 1.500-0-0                 |
| Série "C".....                                | 1928 | 3 3/4% | 29.250-0-0                  | 28.400-0-0           | 850-0-0                   |
| <b>TOTAL.....</b>                             |      |        | <b>1.212.950-0-0</b>        | <b>727.450-0-0</b>   | <b>485.500-0-0</b>        |
| <b>TOTAL GERAL.....</b>                       |      |        | <b>4.524.595-0-0</b>        | <b>2.492.990-0-0</b> | <b>2.041.605-0-0</b>      |

## DÍVIDA EXTERNA CONSOLIDADA

## EMPRÉSTIMOS INGLÊSES

## Amortização em 1958

| ANOS | TAXA      |           | APLICAÇÃO   | AMORTIZAÇÃO   |           |               |
|------|-----------|-----------|---|---------------|-----------|---------------|
|      | PLANO "A" | PLANO "B" |   | PLANO "A"     | PLANO "B" | TOTAL         |
|      |           |           |   | £             | £         | £             |
| 1888 | 1 5 8%    | 3 3 4%    | Construção e prolongamento de Estradas de Ferro Federais..          | 96.700-0-0    | —         | 96.700-0-0    |
| 1889 | 1 1 2%    | 3 3 4%    | Conversão dos empréstimos de 1865, 1871, 1875 e 1886.....           | 432.500-0-0   | —         | 432.500-0-0   |
| 1895 | 1 3 4%    | 3 3 4%    | Companhia Oeste de Minas — c Garantia do Tesouro Na-<br>cional..... | 176.800-0-0   | —         | 176.800-0-0   |
| 1903 | 2 3 4%    | 3 3 4%    | Obras do Pôrto do Rio de Janeiro.....                               | 199.500-0-0   | —         | 199.500-0-0   |
| 1910 | 1 1 2%    | 3 3 4%    | Conversão e resgate de títulos da E. de Ferro Oeste de Minas.       | 192.900-0-0   | —         | 192.900-0-0   |
| 1913 | 1 3 4%    | 3 3 4%    | Obras dos Portos de Pernambuco, Paranaguá, Corumbá, etc.            | 162.600-0-0   | —         | 162.600-0-0   |
| 1927 | 3 3 8%    | 3 3 4%    | Consolidação da Dívida Flutuante.....                               | 175.900-0-0   | —         | 175.900-0-0   |
|      |           |           | TOTAL.....  | 1.436.900-0-0 | —         | 1.436.900-0-0 |

## EMPRÉSTIMOS AMERICANOS

## Amortização em 1958

| ANOS | TAXA      |           | APLICAÇÃO  | AMORTIZAÇÃO  |              |              |
|------|-----------|-----------|--|--------------|--------------|--------------|
|      | PLANO "A" | PLANO "B" |  | PLANO "A"    | PLANO "B"    | TOTAL        |
|      |           |           |  | US\$         | US\$         | US\$         |
| 1921 | 3 1 2%    | 3 3,4%    | Resgate de Obrigações do Tesouro.....                    | 375.500,00   | 599.400,00   | 974.900,00   |
| 1922 | 3 1 2%    | 3 3,4%    | Eletrificação da Estrada de Ferro Central do Brasil..... | 240.500,00   | 362.800,00   | 603.300,00   |
| 1926 | 3 3,8%    | 3 3,4%    | Consolidação da Dívida Flutuante.....                    | 1.229.900,00 | 1.340.200,00 | 2.570.100,00 |
| 1927 | 3 3,8%    | 3 3,4%    | Consolidação da Dívida Flutuante.....                    | 786.500,00   | 890.200,00   | 1.676.700,00 |
| 1931 | 3 3,8%    | 3 3,4%    | 3.º Funding Loan — Títulos de 20 anos.....               | 431.900,00   | 507.740,00   | 939.640,00   |
|      |           |           | TOTAL.....   | 3.064.300,00 | 3.700.340,00 | 6.764.640,00 |

## RESPONSABILIDADE TOTAL DA UNIÃO DE 1958

| DISCRIMINAÇÃO                            | SALDO EM 31-12-1957<br>MOEDA ESTRANGEIRA | AMORTIZAÇÃO<br>EM 1958 | SALDO EM 31-12-1958<br>MOEDA ESTRANGEIRA |
|--|--|------------------------|--|
| PORTADORES DE TÍTULOS DA DÍVIDA EXTERNA  |  |                        |  |
| C/PLANO "A"                              |  |                        |  |
| <i>Federais</i>                          |  |                        |  |
| Em dólares.....                          | 28.925.945,00                            | 3.064.300,00           | 25.861.645,00                            |
| Em libras.....                           | 7.700.520-0-0                            | 1.436.900-0-0          | 6.263.620-0-0                            |
| PORTADORES DE TÍTULOS DA DÍVIDA EXTERNA  |  |                        |  |
| C/PLANO "B"                              |  |                        |  |
| <i>Federais</i>                          |  |                        |  |
| Em dólares.....                          | 15.952.440,00                            | 3.700.340,00           | 12.252.100,00                            |
| Em libras.....                           |  |                        |  |
| <i>Estaduais, Municipais e Especiais</i> |  |                        |  |
| Em dólares.....                          | 8.615.800,00                             | 2.018.250,00           | 6.597.550,00                             |
| Em libras.....                           | 4.524.595-0-0                            | 2.482.990-0-0          | 2.031.605-0-0                            |
| TOTAL DO PLANO "B"                       |  |                        |  |
| Em dólares.....                          | 24.568.140,00                            | 5.718.590,00           | 18.849.650,00                            |
| Em libras.....                           | 4.524.595-0-0                            | 2.482.990-0-0          | 2.041.605-0-0                            |
| RESUMO                                   |  |                        |  |
| Em dólares.....                          | 53.494.185,00                            | 8.782.890,00           | 44.711.295,00                            |
| Em libras.....                           | 12.225.115-0-0                           | 3.919.890-0-0          | 8.305.225-0-0                            |



## ACORDO DE RESGATE FRANCO-BRASILEIRO

De 1946-1951-1956

| EMPRÉSTIMOS                    | ANOS   | VALOR NOMINAL      | RESGATADOS ATÉ | A RESGATAR             |
|--------------------------------|--------|--------------------|----------------|------------------------|
|                                |        | CIRCULAÇÃO EM 1946 | 31-12-58       | CIRCULAÇÃO EM 31-12-58 |
|                                |        | Fcs.               | Fcs.           | Fcs.                   |
| <b>FEDERAIS:</b>               |        |                    |                |                        |
| <i>Em Francos — ouro</i>       |        |                    |                |                        |
| .....                          | 1909   | 3.519.500          | 1.875.000      | 1.644.500              |
| .....                          | 1910   | 6.841.000          | 3.216.500      | 5.624.500              |
| .....                          | 1911   | 5.520.000          | 2.286.500      | 3.233.500              |
| .....                          | 1916   | 2.765.000          | 953.000        | 1.812.000              |
| .....                          | 1922   | 1.696.500          | 725.000        | 971.500                |
| TOTAL.....                     |        | 20.342.000         | 9.056.000      | 11.286.000             |
| <i>Em Francos — papel</i>      |        |                    |                |                        |
| .....                          | 1908/9 | 10.089.000         | 3.898.000      | 6.191.000              |
| .....                          | 1931   | 7.344.350          | 2.115.462,50   | 5.228.887,50           |
| .....                          | 1931   | 15.393.400         | 4.705.112,50   | 10.688.287,50          |
| .....                          |        | 129.504.000        | —              | 129.504.000            |
| TOTAL.....                     |        | 162.330.750        | 10.718.575     | 151.612.175            |
| <b>ESTADUAIS E MUNICIPAIS:</b> |        |                    |                |                        |
| <i>Em Francos — papel</i>      |        |                    |                |                        |
| .....                          | 1906   | 23.323.500         | 5.003.500      | 18.320.000             |
| .....                          | 1915   | 7.286.375          | 1.573.250      | 5.713.125              |
| .....                          | 1910   | 3.168.000          | 890.500        | 2.277.500              |
| .....                          | 1910   | 2.574.000          | 735.600        | 1.838.400              |
| .....                          | 1910   | 1.599.000          | 612.000        | 787.000                |
| .....                          | 1909   | 4.265.000          | 1.497.500      | 2.767.500              |
| .....                          | 1909   | 5.939.000          | 731.000        | 5.205.000              |
| .....                          | 1888   | 1.609.500          | 420.500        | 1.189.000              |
| .....                          | 1910   | 6.113.500          | 1.919.500      | 4.194.000              |
| .....                          | 1908   | 732.500            | 182.000        | 550.500                |
| .....                          | 1905   | 673.500            | 228.500        | 445.000                |
| .....                          | 1913   | 1.454.905          | 453.485        | 1.001.420              |
| .....                          | 1916   | 716.597,50         | 118.132,50     | 598.465                |
| .....                          | 1907   | 637.500            | 222.500        | 415.000                |
| .....                          | 1910   | 4.238.500          | 1.022.000      | 3.216.500              |
| .....                          | 1911   | 2.187.000          | 563.000        | 1.624.000              |
| .....                          | 1916   | 1.122.000          | 166.750        | 955.250                |
| .....                          | 1905   | 4.253.500          | 1.203.000      | 3.050.500              |
| TOTAL.....                     |        | 71.693.877,50      | 17.545.717,50  | 54.148.160             |
| TOTAL GERAL.....               |        | 254.366.627,50     | 37.320.292,50  | 217.046.335            |

## DÍVIDA INTERNA FUNDADA

## APÓLICES

| DISCRIMINAÇÃO                                     | LEIS  | DECRE-<br>TOS | DECRE-<br>TOS<br>LEIS | DATA     | N<br>(*)<br>P<br>(*) | EMIÇÃO           |                | RESGATE      | EM CIRCULAÇÃO  |
|---|-------|---------------|-----------------------|----------|----------------------|------------------|----------------|--------------|----------------|
|   |       |               |                       |          |                      | AUTORIZADA       | REALIZADA      |              |                |
|   |       |               |                       |          |                      | Cr\$             | Cr\$           | Cr\$         | Cr\$           |
| DIVERSAS EMISSÕES — 5%                            |       |               |                       |          |                      |                  |                |              |                |
| Aquisição da Casa de Rui<br>Larrosa.....          | —     | 16.674        | —                     | 20-11-24 | N                    | 3.860.000,00     | 3.860.000,00   | —            | 3.860.000,00   |
| Caixa de Aposentadoria e Pen-<br>sões.....        | —     | —             | 1.450                 | 27-7-39  | P                    | 100.000.000,00   | 91.882.000,00  | —            | 91.882.000,00  |
| Caixa de Aposentadoria e Pen-<br>sões.....        | —     | —             | 1.732                 | 3-11-39  | P                    | 8.600.000,00     | 7.947.000,00   | —            | 7.947.000,00   |
| Cia. Nacional de Navegação<br>Costeira.....       | —     | 3.738         | —                     | 28-11-19 | N                    | 6.172.000,00     | 6.172.000,00   | —            | 6.172.000,00   |
| Compromisso do Tesouro.....                       | —     | 11.694        | —                     | 28-8-15  | N                    | 126.000.000,00   | 122.003.000,00 | —            | 122.003.000,00 |
| Compromisso do Tesouro.....                       | —     | 11.699        | —                     | 15-9-15  | N                    | 5.000.000,00     | 1.857.900,00   | —            | 1.857.900,00   |
| Compromisso do Tesouro.....                       | 3.232 | —             | —                     | 5-1-17   | P                    | 59.771.000,00    | 59.771.000,00  | 14.000,00    | 59.757.000,00  |
| Compromisso do Tesouro.....                       | —     | —             | 1.110                 | 16-2-39  | P                    | 582.000.000,00   | 582.000.000,00 | 190.000,00   | 581.810.000,00 |
| Correios de Amazonas.....                         | —     | 14.933        | —                     | 5-8-21   | N                    | 612.000,00       | 612.000,00     | —            | 612.000,00     |
| Correios de Pernambuco.....                       | —     | 14.909        | —                     | 13-7-21  | P                    | 1.234.000,00     | 1.234.000,00   | —            | 1.234.000,00   |
| Correios do Rio Grande do<br>Norte.....           | —     | 15.892        | —                     | 20-12-22 | N                    | 200.000,00       | 200.000,00     | —            | 200.000,00     |
| Despesas do Ministério da<br>Guerra.....          | —     | 14.830        | —                     | 25-5-21  | P                    | 30.000.000,00    | 30.000.000,00  | 3.000,00     | 29.997.000,00  |
| Despesas do Ministério da<br>Guerra.....          | —     | 15.723        | —                     | 10-10-22 | P                    | 51.000.000,00    | 51.000.000,00  | 16.000,00    | 50.984.000,00  |
| Despesas do Ministério da<br>Guerra.....          | —     | 15.723        | —                     | 10-10-22 | N                    | 14.000.000,00    | 14.000.000,00  | —            | 14.000.000,00  |
| Despesas do Ministério da Ma-<br>rinha.....       | —     | 16.266        | —                     | 19-12-23 | P                    | 35.000.000,00    | 35.000.000,00  | 12.000,00    | 34.988.000,00  |
| Ofício da Câmara dos Deputa-<br>dos.....          | —     | 15.519        | —                     | 15-6-22  | P                    | 9.788.000,00     | 8.106.000,00   | —            | 8.106.000,00   |
| Ofício do Fórum.....                              | —     | 16.589        | —                     | 6-9-24   | N                    | 2.400.000,00     | 2.400.000,00   | —            | 2.400.000,00   |
| Ofício do Fórum.....                              | —     | 15.718        | —                     | 10-10-22 | P                    | 4.000.000,00     | 4.000.000,00   | —            | 4.000.000,00   |
| Ofício do Fórum.....                              | —     | 16.303        | —                     | 31-12-23 | N                    | 1.555.000,00     | 1.555.000,00   | —            | 1.555.000,00   |
| Empréstimo da Conversão da<br>Dívida Externa..... | —     | —             | 7.253                 | 18-1-45  | P                    | 1.800.000.000,00 | —              | —            | —              |
| Estrada de Ferro.....                             | —     | 7.314         | —                     | 4-2-09   | N                    | 20.000.000,00    | 20.000.000,00  | —            | 20.000.000,00  |
| Estrada de Ferro.....                             | —     | 7.872         | —                     | 23-2-10  | N                    | 6.000.000,00     | 6.000.000,00   | —            | 6.000.000,00   |
| Estrada de Ferro.....                             | —     | 8.027         | —                     | 26-5-10  | N                    | 2.039.000,00     | 2.039.000,00   | —            | 2.039.000,00   |
| Estrada de Ferro.....                             | —     | 8.098         | —                     | 16-7-10  | N                    | 2.000.000,00     | 1.999.000,00   | —            | 1.999.000,00   |
| Estrada de Ferro.....                             | —     | 8.154         | —                     | 18-8-10  | N                    | 20.000.000,00    | 19.980.000,00  | —            | 19.980.000,00  |
| Estrada de Ferro.....                             | —     | 8.286         | —                     | 6-6-10   | N                    | 1.165.000,00     | 1.164.000,00   | —            | 1.164.000,00   |
| Estrada de Ferro.....                             | —     | 8.633         | —                     | 29-3-11  | N                    | 30.000.000,00    | 29.999.000,00  | —            | 29.999.000,00  |
| Estrada de Ferro.....                             | —     | 9.345         | —                     | 24-1-12  | N                    | 50.000.000,00    | 49.998.000,00  | —            | 49.998.000,00  |
| Estrada de Ferro.....                             | —     | 9.955         | —                     | 18-12-12 | N                    | 50.000,00        | 50.000,00      | —            | 50.000,00      |
| Estrada de Ferro.....                             | —     | 10.135        | —                     | 25-3-15  | N                    | 50.000.000,00    | 49.990.000,00  | —            | 49.990.000,00  |
| Estrada de Ferro.....                             | —     | 11.098        | —                     | 26-8-14  | N                    | 20.000.000,00    | 20.000.000,00  | —            | 20.000.000,00  |
| Estrada de Ferro.....                             | —     | 11.642        | —                     | 21-7-15  | N                    | 20.000.000,00    | 19.995.000,00  | —            | 19.995.000,00  |
| Estrada de Ferro.....                             | —     | 12.447        | —                     | 18-4-17  | N                    | 1.257.000,00     | 1.257.000,00   | —            | 1.257.000,00   |
| Estrada de Ferro.....                             | —     | 12.771        | —                     | 27-12-17 | N                    | 20.000.000,00    | 20.000.000,00  | —            | 20.000.000,00  |
| Estrada de Ferro.....                             | —     | 12.857        | —                     | 30-1-18  | N                    | 20.000.000,00    | 20.000.000,00  | —            | 20.000.000,00  |
| Estrada de Ferro.....                             | —     | 12.159        | —                     | 9-8-16   | N                    | 25.000.000,00    | 24.999.000,00  | —            | 24.999.000,00  |
| Estrada de Ferro.....                             | —     | 13.699        | —                     | 20-7-19  | N                    | 3.000.000,00     | 3.000.000,00   | —            | 3.000.000,00   |
| Estrada de Ferro.....                             | —     | 14.199        | —                     | 2-6-20   | N                    | 40.000.000,00    | 40.000.000,00  | —            | 40.000.000,00  |
| Estrada de Ferro.....                             | —     | 14.200        | —                     | 2-6-20   | N                    | 9.863.000,00     | 9.863.000,00   | —            | 9.863.000,00   |
| Estrada de Ferro.....                             | —     | 14.684        | —                     | 22-2-21  | P                    | 39.685.000,00    | 39.685.000,00  | —            | 39.685.000,00  |
| Estrada de Ferro.....                             | —     | 14.824        | —                     | 24-5-21  | N                    | 968.000,00       | 956.000,00     | —            | 956.000,00     |
| Estrada de Ferro.....                             | —     | 14.839        | —                     | 28-5-21  | N                    | 2.965.000,00     | 2.965.000,00   | —            | 2.965.000,00   |
| Estrada de Ferro.....                             | —     | 17.951        | —                     | 17-8-21  | N                    | 44.000.000,00    | 44.000.000,00  | —            | 44.000.000,00  |
| Estrada de Ferro.....                             | —     | 15.018        | —                     | 21-9-21  | N                    | 2.800.000,00     | 1.653.000,00   | —            | 1.653.000,00   |
| Estrada de Ferro.....                             | —     | 15.026        | —                     | 21-9-21  | N                    | 7.391.000,00     | 7.391.000,00   | —            | 7.391.000,00   |
| Estrada de Ferro.....                             | —     | 15.091        | —                     | 3-11-21  | N                    | 1.500.000,00     | 1.497.000,00   | —            | 1.497.000,00   |
| Estrada de Ferro.....                             | —     | 15.236        | —                     | 21-12-31 | N                    | 5.565.000,00     | 5.565.000,00   | —            | 5.565.000,00   |
| Estrada de Ferro.....                             | —     | 15.420        | —                     | 29-3-22  | N                    | 3.975.000,00     | 3.794.000,00   | —            | 3.794.000,00   |
| Estrada de Ferro.....                             | —     | 15.470        | —                     | 10-5-22  | P                    | 8.000.000,00     | 7.998.000,00   | 3.000,00     | 7.995.000,00   |
| Estrada de Ferro.....                             | —     | 19.488        | —                     | 19-5-22  | N                    | 450.000,00       | 412.000,00     | —            | 412.000,00     |
| Estrada de Ferro.....                             | —     | 15.495        | —                     | 24-5-22  | N                    | 3.000.000,00     | 3.000.000,00   | —            | 3.000.000,00   |
| Estrada de Ferro.....                             | —     | 15.911        | —                     | 29-11-22 | N                    | 5.060.000,00     | 5.029.000,00   | —            | 5.029.000,00   |
| Estrada de Ferro.....                             | —     | 15.949        | —                     | 31-1-23  | N                    | 3.000.000,00     | 2.999.000,00   | —            | 2.999.000,00   |
| Estrada de Ferro.....                             | —     | 15.953        | —                     | 3-2-23   | N                    | 12.775.000,00    | 12.775.000,00  | 5.000.000,00 | 7.775.000,00   |
| Estrada de Ferro.....                             | —     | 13.973        | —                     | 27-2-23  | N                    | 6.700.000,00     | 6.205.000,00   | —            | 6.205.000,00   |
| Estrada de Ferro.....                             | —     | 16.080        | —                     | 23-6-23  | N                    | 6.000.000,00     | 5.974.000,00   | —            | 5.974.000,00   |
| Estrada de Ferro.....                             | —     | 16.116        | —                     | 7-8-23   | N                    | 2.500.000,00     | 2.498.000,00   | —            | 2.498.000,00   |
| Estrada de Ferro.....                             | —     | 16.171        | —                     | 10-10-23 | N                    | 779.000,00       | 779.000,00     | —            | 779.000,00     |
| Estrada de Ferro.....                             | —     | 16.209        | —                     | 14-11-23 | N                    | 5.000.000,00     | 4.983.000,00   | —            | 4.983.000,00   |

## DÍVIDA INTERNA FUNDADA

## APÓLICES

| DISCRIMINAÇÃO  | LEIS | DECRE-<br>TOS | DECRE-<br>TOS<br>LEIS | DATA     | N<br>(*)<br>P<br>(*) | EMISSÃO        |                | RESGATE       | EM CIRCULAÇÃO  |
|--|------|---------------|-----------------------|----------|----------------------|----------------|----------------|---------------|----------------|
|  |      |               |                       |          |                      | AUTORIZADA     | REALIZADA      |               |                |
|  |      |               |                       |          |                      | Cr\$           | Cr\$           | Cr\$          | Cr\$           |
| trada de Ferro.....  | —    | 16.242        | —                     | 5-12-23  | N                    | 2.800.000,00   | 2.132.000,00   | —             | 2.132.000,00   |
| trada de Ferro.....  | —    | 16.258        | —                     | 12-12-23 | P                    | 423.000,00     | 423.000,00     | —             | 423.000,00     |
| trada de Ferro.....  | —    | 16.278        | —                     | 26-12-23 | N                    | 3.000.000,00   | 1.708.000,00   | —             | 1.708.000,00   |
| trada de Ferro.....  | —    | 16.288        | —                     | 26-12-23 | N                    | 26.972.000,00  | 24.582.000,00  | —             | 24.582.000,00  |
| trada de Ferro.....  | —    | 16.611        | —                     | 24- 9-24 | N                    | 3.000.000,00   | 2.995.000,00   | —             | 2.995.000,00   |
| trada de Ferro.....  | —    | 16.745        | —                     | 31-12-24 | N                    | 2.750.000,00   | 2.747.000,00   | —             | 2.747.000,00   |
| trada de Ferro.....  | —    | 16.901        | —                     | 5- 5-23  | N                    | 20.000.000,00  | 20.000.000,00  | —             | 20.000.000,00  |
| trada de Ferro.....  | —    | 16.988        | —                     | 29- 7-25 | N                    | 5.276.000,00   | 5.184.000,00   | —             | 5.184.000,00   |
| trada de Ferro.....  | —    | 17.014        | —                     | 22- 8-25 | N                    | 22.000.000,00  | 20.866.000,00  | —             | 20.866.000,00  |
| trada de Ferro.....  | —    | 17.149        | —                     | 16-12-25 | N                    | 200.000,00     | 199.000,00     | —             | 199.000,00     |
| trada de Ferro.....  | —    | 17.173        | —                     | 30-12-25 | N                    | 6.620.000,00   | 6.342.000,00   | —             | 6.342.000,00   |
| trada de Ferro.....  | —    | 17.198        | —                     | 27- 1-26 | N                    | 334.000,00     | 334.000,00     | —             | 334.000,00     |
| trada de Ferro.....  | —    | 17.379        | —                     | 15- 7-26 | P                    | 22.470.000,00  | 22.470.000,00  | 11.000,00     | 22.459.000,00  |
| trada de Ferro.....  | —    | 17.444        | —                     | 22- 9-26 | N                    | 38.957.000,00  | 38.040.000,00  | —             | 38.040.000,00  |
| trada de Ferro.....  | —    | 17.499        | —                     | 30-10-26 | N                    | 64.562.000,00  | 63.788.000,00  | —             | 63.788.000,00  |
| trada de Ferro.....  | —    | 22.887        | —                     | 5- 7-33  | N                    | 18.796.000,00  | 18.796.000,00  | —             | 18.796.000,00  |
| trada de Ferro.....  | —    | —             | 501                   | 16- 6-38 | P                    | 120.000.000,00 | 120.000.000,00 | —             | 120.000.000,00 |
| trada de Ferro.....  | —    | 4.555         | —                     | 10- 8-22 | N                    | 8.513.000,00   | 8.447.000,00   | —             | 8.447.000,00   |
| Instituto de Previdência e As-<br>sistência dos Servidores do<br>Estado.....   | —    | —             | 4.388                 | 18- 6-42 | P                    | 15.000.000,00  | 12.973.000,00  | —             | 12.973.000,00  |
| Instituto e Caixa Apos. e Pen-<br>sões.....  | —    | —             | 6.116                 | 16-12-43 | P                    | 131.033.000,00 | 131.033.000,00 | —             | 131.033.000,00 |
| Instituto e Caixa Apos. e Pen-<br>sões.....  | —    | —             | 7.393                 | 13- 3-45 | P                    | 263.956.000,00 | 263.954.000,00 | —             | 263.954.000,00 |
| Órde Brasileiro.....   | —    | 10.387        | —                     | 13- 8-13 | N                    | 671.000,00     | 671.000,00     | —             | 671.000,00     |
| Órde Brasileiro.....   | —    | 1.967         | —                     | 15- 9-37 | P                    | 150.000.000,00 | 86.945.000,00  | —             | 86.945.000,00  |
| Marinha, Guerra e Viação...<br>Marinha, Guerra e Viação...   | —    | 14.011        | —                     | 20- 1-20 | N                    | 49.915.000,00  | 49.854.000,00  | —             | 49.854.000,00  |
| Marinha, Guerra e Viação...<br>Marinha, Guerra e Viação...   | —    | 14.011        | —                     | 20- 1-20 | P                    | 50.000.000,00  | 50.000.000,00  | 2.000,00      | 49.998.000,00  |
| Ministério da Educação e<br>Saúde  |      |               |                       |          |                      |                |                |               |                |
| Aquisição de terrenos para<br>o Estádio Nacional.....  | —    | —             | 3.904                 | 5-12-44  | P                    | 15.108.000,00  | —              | —             | —              |
| Monumentos a Santos Dum-<br>mont e aos Heróis de Ia-<br>guna e Dourados.....   | 122  | —             | —                     | 27-11-38 | N                    | 1.000.000,00   | 713.000,00     | —             | 713.000,00     |
| Órde Brasileiro.....   | 181  | —             | —                     | 10- 1-36 | N                    | 5.663.000,00   | 5.663.000,00   | —             | 5.663.000,00   |
| Órde do Nordeste.....  | —    | 15.619        | —                     | 19- 8-22 | N                    | 20.000.000,00  | 20.000.000,00  | —             | 20.000.000,00  |
| Órde do Nordeste.....  | —    | 15.619        | —                     | 19- 8-22 | P                    | 20.000.000,00  | 20.000.000,00  | —             | 20.000.000,00  |
| Órde do Nordeste.....  | —    | 16.241        | —                     | 15-12-23 | P                    | 75.962.000,00  | 75.937.000,00  | 1.000,00      | 75.935.000,00  |
| Órde do Porto de Vitória...<br>Órde do Porto do Rio de Ja-<br>neiro.....   | —    | 16.907        | —                     | 20- 5-25 | N                    | 6.500.000,00   | 6.500.000,00   | —             | 6.500.000,00   |
| Órde do Porto do Rio de Ja-<br>neiro.....  | —    | 15.697        | —                     | 27- 9-22 | N                    | 15.000.000,00  | 15.000.000,00  | —             | 15.000.000,00  |
| Órde Osório.....   | —    | 15.355        | —                     | 8- 2-22  | N                    | 2.160.000,00   | 2.160.000,00   | —             | 2.160.000,00   |
| Organização Henrique Lage...<br>Organização Henrique Lage...<br>Organização Henrique Lage...<br>Prefeitura do Distrito Federal | —    | —             | 7.024                 | 6-11-44  | N                    | 244.626.000,00 | 244.626.000,00 | —             | 244.626.000,00 |
| Organização Henrique Lage...<br>Organização Henrique Lage...<br>Organização Henrique Lage...<br>Prefeitura do Distrito Federal | —    | —             | 7.024                 | 6-11-44  | P                    | 57.804.000,00  | 57.556.000,00  | —             | 57.556.000,00  |
| Organização Henrique Lage...<br>Organização Henrique Lage...<br>Organização Henrique Lage...<br>Prefeitura do Distrito Federal | —    | —             | 9.870                 | 14- 9-46 | N                    | 63.000.000,00  | 60.369.000,00  | —             | 60.369.000,00  |
| Organização Henrique Lage...<br>Organização Henrique Lage...<br>Organização Henrique Lage...<br>Prefeitura do Distrito Federal | —    | —             | 9.563                 | 9- 8-46  | P                    | 40.000.000,00  | 40.000.000,00  | 27.342.000,00 | 12.658.000,00  |
| Prêmios:   |      |               |                       |          |                      |                |                |               |                |
| Antônio Nunes Carvalho   | —    | 16.813        | —                     | 17- 2-25 | N                    | 25.000,00      | 25.000,00      | —             | 25.000,00      |
| Isaias Francisco Ferreira.   | —    | 15.741        | —                     | 18-10-22 | N                    | 25.000,00      | 25.000,00      | —             | 25.000,00      |
| Farias Brito.....  | —    | 14.800        | —                     | 5- 5-21  | N                    | 50.000,00      | 50.000,00      | —             | 50.000,00      |
| João Klapp.....  | —    | 15.611        | —                     | 16- 8-22 | N                    | 50.000,00      | 50.000,00      | —             | 50.000,00      |
| Alongamento do Cais do<br>Porto.....   | —    | 15.793        | —                     | 9-11-22  | P                    | 11.000.000,00  | 11.000.000,00  | 1.000,00      | 10.999.000,00  |
| Ajustamento Econômico....  | —    | 23.533        | —                     | 1-12-33  | P                    | 940.000.000,00 | 924.898.000,00 | 8.493.500,00  | 916.404.500,00 |
| Organização:   |      |               |                       |          |                      |                |                |               |                |
| Exército.....  | —    | 16.031        | —                     | 8- 5-23  | P                    | 86.250.000,00  | 86.250.000,00  | —             | 86.250.000,00  |
| Exército.....  | —    | 15.069        | —                     | 26-10-21 | P                    | 10.000.000,00  | 10.000.000,00  | 1.000,00      | 9.999.000,00   |
| Exército.....  | —    | 16.031        | —                     | 8- 5-23  | N                    | 30.000.000,00  | 29.067.000,00  | —             | 29.067.000,00  |
| Marinha.....   | —    | 15.676        | —                     | 7- 9-22  | P                    | 30.000.000,00  | 30.000.000,00  | 9.000,00      | 29.991.000,00  |
| Marinha.....   | —    | 16.252        | —                     | 12-12-23 | N                    | 10.000.000,00  | 10.000.000,00  | —             | 10.000.000,00  |
| Marinha.....   | —    | 16.252        | —                     | 12-12-23 | P                    | 40.000.000,00  | 40.000.000,00  | —             | 40.000.000,00  |
| Marinha.....   | —    | 16.301        | —                     | 31-12-23 | P                    | 25.000.000,00  | 25.000.000,00  | —             | 25.000.000,00  |
| Imposto de Papel-Moeda.....  | —    | 15.628        | —                     | 28- 8-22 | N                    | 7.460.000,00   | 5.284.000,00   | —             | 5.284.000,00   |

## DÍVIDA INTERNA FUNDADA

## APÓLICES

| DISCRIMINAÇÃO   | LEIS | DECRE-<br>TOS | DECRE-<br>TOS<br>LEIS | DATA     | N (*)<br>P (*) | EMIÇÃO                  |                         | RESGATE              | EM CIRCULAÇÃO           |
|---|------|---------------|-----------------------|----------|----------------|-------------------------|-------------------------|----------------------|-------------------------|
|   |      |               |                       |          |                | AUTORIZADA              | REALIZADA               |                      |                         |
|   |      |               |                       |          |                | Cr\$                    | Cr\$                    | Cr\$                 | Cr\$                    |
| Revista do Supremo Tribunal.                            | —    | 16.179        | —                     | 18-10-23 | N              | 800.000,00              | 800.000,00              | —                    | 800.000,00              |
| Sanatório para Tuberculosos..                           | —    | 15.806        | —                     | 11-11-22 | N              | 2.715.000,00            | 282.000,00              | —                    | 282.000,00              |
| Saneamento da Baixada Fluminense.....                   | —    | 9.133         | —                     | 22-11-11 | N              | 5.000.000,00            | 4.997.000,00            | —                    | 4.997.000,00            |
| Saneamento da Baixada Fluminense.....                   | —    | 10.282        | —                     | 18- 6-13 | N              | 5.000.000,00            | 4.997.000,00            | —                    | 4.997.000,00            |
| Saneamento da Baixada Fluminense.....                   | —    | 11.434        | —                     | 13- 1-15 | N              | 5.000.000,00            | 3.847.000,00            | —                    | 3.847.000,00            |
| Saneamento da Baixada Fluminense.....                   | —    | 15.037        | —                     | 4-10-21  | N              | 24.000.000,00           | 24.000.000,00           | —                    | 24.000.000,00           |
| Saneamento da Baixada Fluminense.....                   | —    | 15.037        | —                     | 4-10-21  | P              | 21.000.000,00           | 21.000.000,00           | 6.000,00             | 20.994.000,00           |
| Sentenças:  |      |               |                       |          |                |                         |                         |                      |                         |
| Arbitrais.....  | —    | 12.682        | —                     | 17-10-17 | N              | 400.000,00              | 400.000,00              | —                    | 400.000,00              |
| Arbitrais.....  | —    | 13.328        | —                     | 18-12-18 | N              | 663.000,00              | 663.000,00              | —                    | 663.000,00              |
| Judiciais.....  | —    | 11.516        | —                     | 4- 3-15  | N              | 5.000.000,00            | 1.844.000,00            | —                    | 1.844.000,00            |
| Société Anonyme du G's....                              | —    | —             | 400                   | 2-5-38   | P              | 70.000.000,00           | 70.000.000,00           | —                    | 70.000.000,00           |
| The Rio de Janeiro City Improvements Co. Ltd.....       | —    | —             | 621                   | 18- 8-38 | P              | 36.000.000,00           | 22.000.000,00           | —                    | 22.000.000,00           |
| Usinas Queirós Junior Ltd....                           | —    | 17.053        | —                     | 9- 9-25  | P              | 2.380.000,00            | 2.380.000,00            | —                    | 2.380.000,00            |
| Venerável Ordem Terceira de São Francisco de Assis..... | —    | 22.521        | —                     | 8- 3-33  | N              | 85.000,00               | 85.000,00               | —                    | 85.000,00               |
| Peculiaritas.....                                       | —    | 33.712        | —                     | 1- 9-53  | P              | 800.000.000,00          | 574.467.000,00          | —                    | 574.467.000,00          |
| <b>TOTAL</b>  |      |               |                       |          |                | <b>7.110.653.000,00</b> | <b>4.930.508.900,00</b> | <b>41.104.500,00</b> | <b>4.889.404.400,00</b> |
| Ministério da Viação e Obras Públicas — 5%              |      |               |                       |          |                |                         |                         |                      |                         |
| Estado de Minas Gerais....                              | —    | —             | 4.011                 | 12- 1-42 | P              | 18.000.000,00           | 18.000.000,00           | —                    | 18.000.000,00           |
| Obras do Pôrto — 5%                                     |      |               |                       |          |                |                         |                         |                      |                         |
| Obras do Pôrto do Rio de Janeiro.....                   | —    | 4.865         | —                     | 16- 6-03 | P              | 17.300.000,00           | 17.300.000,00           | —                    | 17.300.000,00           |
| Resgate do Papel-Moeda—6%                               | —    | 1.195         | —                     | 15-11-56 | P              | 350.000.000,00          | —                       | —                    | —                       |
| Uniformizadas — 5%                                      |      |               |                       |          |                |                         |                         |                      |                         |
| Substituição de Apólices Antigas.....                   | —    | 4.330         | —                     | 28- 1-02 | N              | 512.008.000,00          | 512.008.000,00          | —                    | 512.008.000,00          |
| Pagamentos de Div. Ministérios.....                     | —    | 9.528         | —                     | 24- 4-12 | N              | 17.742.000,00           | 17.742.000,00           | —                    | 17.742.000,00           |
| Antigas por Uniformizar — 5%                            |      |               |                       |          |                |                         |                         |                      |                         |
| A Substituir.....                                       | —    | 4.330         | —                     | 28- 1-02 | N              | 627.000,00              | 627.000,00              | —                    | 627.000,00              |
| Tratado da Bolívia — 3%                                 |      |               |                       |          |                |                         |                         |                      |                         |
| Pagamento de Reclamações Bolivianas, etc.....           | —    | 7.736         | —                     | 16-12-09 | N              | 1.805.000,00            | 1.715.000,00            | 86.000,00            | 1.629.000,00            |
| <b>TOTAL GERAL.....</b>                                 |      |               |                       |          |                | <b>8.028.135.000,00</b> | <b>5.497.900.900,00</b> | <b>41.190.500,00</b> | <b>5.456.710.400,00</b> |

NOTA: N — Nominativa

P — Ao Portador

## RESUMO DAS APÓLICES EM CIRCULAÇÃO

| DISCRIMINAÇÃO                              | EMISSÃO          |                  | RESGATADA     | CANCELADA | INCINERADA | EM CIRCULAÇÃO    |
|--|------------------|------------------|---------------|-----------|------------|------------------|
|  | AUTORIZADA       | REALIZADA        |               |           |            |                  |
| Diversas Emissões — 5 e 6%                 | Cr\$             | Cr\$             | Cr\$          | Cr\$      | Cr\$       | Cr\$             |
| Nominativas.....                           | 1.347.410.000,00 | 1.312.820.900,00 | 5.000.000,00  | —         | —          | 1.307.820.900,00 |
| Portador.....                              | 5.763.243.000,00 | 3.617.688.000,00 | 36.104.500,00 | —         | —          | 3.581.583.500,00 |
| Ministério da Viação e Obras Públicas — 5% |                  |                  |               |           |            |                  |
| Portador.....                              | 18.000.000,00    | 18.000.000,00    | —             | —         | —          | 18.000.000,00    |
| Obras do Pôrto — 5%                        |                  |                  |               |           |            |                  |
| Portador.....                              | 17.300.000,00    | 17.300.000,00    | —             | —         | —          | 17.300.000,00    |
| Resgate de Papel-Moeda — 6%                |                  |                  |               |           |            |                  |
| Portador.....                              | 350.000.000,00   | —                | —             | —         | —          | —                |
| Uniformizadas — 5%                         |                  |                  |               |           |            |                  |
| Nominativas.....                           | 529.750.000,00   | 529.750.000,00   | —             | —         | —          | 529.750.000,00   |
| Antigas por uniformizar — 5%               |                  |                  |               |           |            |                  |
| Nominativas.....                           | 627.000,00       | 627.000,00       | —             | —         | —          | 627.000,00       |
| Tratado da Bolívia — 3%                    |                  |                  |               |           |            |                  |
| Nominativas.....                           | 1.805.000,00     | 1.715.000,00     | 86.000,00     | —         | —          | 1.629.000,00     |
| TOTAL.....                                 | 8.028.135.000,00 | 5.497.900.900,00 | 41.190.500,00 | —         | —          | 5.456.710.400,00 |

## DÍVIDA CONSOLIDADA INTERNA

## OBRIGAÇÕES

| DISCRIMINAÇÃO   | DECRETOS | DECRETOS-LEIS | DATA       | EMISSÃO          |                  | RESGATADA      | CANCELADA         | INCINERADA     | EM CIRCULAÇÃO    |
|---|----------|---------------|------------|------------------|------------------|----------------|-------------------|----------------|------------------|
|   |          |               |            | AUTORIZADA       | REALIZADA        |                |                   |                |                  |
| FERROVIÁRIAS  |          |               |            | Cr\$             | Cr\$             | Cr\$           | Cr\$              | Cr\$           | Cr\$             |
| 7% — P.....   | 16.812   | —             | 24. 3.1925 | 171.000.000,00   | 171.000.000,00   | 45.807.000,00  | 2.000,00          | —              | 125.191.000,00   |
| Guerra  |          |               |            |                  |                  |                |                   |                |                  |
| 6% — P.....   | (1)      | 4.789         | 5.10.1942  | 500.000.000,00   | 3.459.793.700,00 | 3.600,00       | —                 | —              | 3.459.796.100,00 |
| Em Títulos de Subscrição.....   |          |               |            | —                | 105.685.830,00   | —              | (2)104.630.600,00 | —              | 1.085.200,00     |
| Em comprovantes de recolhimentos da Cota de Obrigações de Guerra..... | —        | —             | —          | —                | 1.168.600.588,30 | —              | (3)108.283.917,50 | —              | 1.060.406.970,90 |
| RODOVIÁRIAS   |          |               |            |                  |                  |                |                   |                |                  |
| 5% — P.....   | 18.438   | —             | 22.10.1928 | 50.000.000,00    | 50.000.000,00    | —              | (4)31.275.000,00  | 4.000.000,00   | 14.735.000,00    |
| 5% — N.....   | 18.438   | —             | 22.10.1928 | 30.000.000,00    | 30.000.000,00    | —              | —                 | —              | 30.000.000,00    |
| 5% — N.....   | 20.166   | —             | 1. 7.1931  | 31.265.000,00    | 31.265.000,00    | 8.000.000,00   | —                 | —              | 23.265.000,00    |
| TESOURO   |          |               |            |                  |                  |                |                   |                |                  |
| 7% — P.....   | 14.946   | —             | 15. 8.1921 | 200.000.000,00   | 200.000.000,00   | 159.955.000,00 | —                 | —              | 40.045.000,00    |
| 7% — P.....   | 19.412   | —             | 19.11.1930 | 300.000.000,00   | 300.000.000,00   | 116.635.000,00 | 13.075.000,00     | —              | 170.290.000,00   |
| 7% — P.....   | 21.717   | —             | 10. 8.1932 | 400.000.000,00   | 400.000.000,00   | 35.000,00      | —                 | 154.470.000,00 | 245.495.000,00   |
| 6% — P.....   | 1.466    | —             | 5. 3.1937  | 200.000.000,00   | 200.000.000,00   | —              | 26.863.000,00     | —              | 173.137.000,00   |
| 7% — P.....   | —        | 1.059         | 19. 1.1939 | 200.000.000,00   | 200.000.000,00   | 100.000,00     | —                 | —              | 199.900.000,00   |
| TOTAL.....  | —        | —             | —          | 6.082.265.000,00 | 6.316.435.388,30 | 330.535.600,00 | 284.089.517,50    | 158.470.000,00 | 5.543.349.270,80 |

N = Nominativas

P = Ao Portador

(1) — Pelo Decreto-lei n.º 6.518, de 22-5-44, foi elevado o limite à importância de Cr\$ 6.000.000.000,00, pelo de n.º 7.113, de 1-12-44, foi elevado a de Cr\$ 8.000.000.000,00, e, finalmente pelo de n.º 9.286, de 24-5-46, foi reduzida a autorização da emissão ao limite de Cr\$ 4.500.000.000,00.

(2) — Substituídas por Obrigações de Guerra definitivas.

(3) — Substituídas por Obrigações de Guerra definitivas.

(4) — Substituídas por igual número de Obrigações nominativas "ex-vi" do Decreto n.º 20.163, de 1-7-31.

## RESUMO DA DÍVIDA CONSOLIDADA INTERNA

| DISCRIMINAÇÃO                              | EMISSÃO          |                  | RESGATADA      | CANCELADA      | INCINERADA     | EM CIRCULAÇÃO    |
|--|------------------|------------------|----------------|----------------|----------------|------------------|
|  | AUTORIZADA       | REALIZADA        |                |                |                |                  |
| APÓLICES                                   | Cr\$             | Cr\$             | Cr\$           | Cr\$           | Cr\$           | Cr\$             |
| Diversas Emissões — 5 e 6%..               |                  |                  |                |                |                |                  |
| Nominativas.....                           | 1.547.410.000,00 | 1.312.820.900,00 | 5.000.000,00   | —              | —              | 1.507.820.900,00 |
| Ao portador.....                           | 5.763.243.000,00 | 3.617.688.000,00 | 36.104.500,00  | —              | —              | 3.581.583.500,00 |
| Ministério da Viação e Obras Públicas — 5% |                  |                  |                |                |                |                  |
| Ao portador.....                           | 18.000.000,00    | 18.000.000,00    | —              | —              | —              | 18.000.000,00    |
| Obras do Porto — 5%                        |                  |                  |                |                |                |                  |
| Ao portador.....                           | 17.300.000,00    | 17.300.000,00    | —              | —              | —              | 17.300.000,00    |
| Resgate do Papel-Moeda — 6%                |                  |                  |                |                |                |                  |
| Ao portador.....                           | 550.000.000,00   | —                | —              | —              | —              | —                |
| Uniformizadas — 5%                         |                  |                  |                |                |                |                  |
| Nominativas.....                           | 529.750.000,00   | 529.750.000,00   | —              | —              | —              | 529.750.000,00   |
| Não Uniformizadas — 5%                     |                  |                  |                |                |                |                  |
| Nominativas.....                           | 627.000,00       | 627.000,00       | —              | —              | —              | 627.000,00       |
| Tratado da Bolívia — 3%                    |                  |                  |                |                |                |                  |
| Nominativas.....                           | 1.805.000,00     | 1.715.000,00     | 86.000,00      | —              | —              | 1.629.000,00     |
| TOTAL.....                                 | 8.028.135.000,00 | 5.497.900.900,00 | 41.190.500,00  | —              | —              | 5.456.710.400,00 |
| OBRIGAÇÕES                                 |                  |                  |                |                |                |                  |
| Rodoviárias — 5%                           |                  |                  |                |                |                |                  |
| Nominativas.....                           | 61.265.000,00    | 61.265.000,00    | 8.000.000,00   | —              | —              | 53.265.000,00    |
| Ao portador.....                           | 50.000.000,00    | 50.000.000,00    | —              | 31.265.000,00  | 4.000.000,00   | 14.735.000,00    |
| Ferrovias — 7%                             |                  |                  |                |                |                |                  |
| Ao portador.....                           | 171.000.000,00   | 171.000.000,00   | 45.807.000,00  | 2.000,00       | —              | 125.191.000,00   |
| Guerra — 6%                                |                  |                  |                |                |                |                  |
| Ao portador.....                           | 4.500.000.000,00 | 4.734.170.388,30 | 3.600,00       | 212.884.517,50 | —              | 4.521.282.270,80 |
| Tesouro — 6%                               |                  |                  |                |                |                |                  |
| Ao portador.....                           | 200.000.000,00   | 200.000.000,00   | —              | 26.863.000,00  | —              | 173.137.000,00   |
| Tesouro — 7%                               |                  |                  |                |                |                |                  |
| Ao portador.....                           | 1.100.000.000,00 | 1.100.000.000,00 | 276.725.000,00 | 13.075.000,00  | 154.470.000,00 | 655.730.000,00   |
| TOTAL.....                                 | 6.082.265.000,00 | 6.316.435.388,30 | 330.535.600,00 | 284.089.517,50 | 158.470.000,00 | 5.543.349.270,80 |

**DÍVIDA FLUTUANTE INTERNA  
LETRAS DO TESOURO**

| AUTORIZAÇÃO  | SALDO EM<br>31-12-57 | MOVIMENTO DE 1958 |                       | SALDO EM<br>31-12-58 | DATA DO<br>VENCIMENTO |
|--|----------------------|-------------------|-----------------------|----------------------|-----------------------|
|  |                      | EMIÇÃO            | ANULAÇÃO E<br>RESGATE |                      |                       |
| Decreto-Lei n.º 9.524, de 26-7-946   | Cr\$                 | Cr\$              | Cr\$                  | Cr\$                 | Cr\$                  |
| Obriga a aplicação em letras por parte dos exportadores, de importância correspondente a 20% do valor em cruzeiros das vendas de câmbio que fizeram..... | 234.000,00           | —                 | —                     | 234.000,00           |                       |
| <b>TOTAL.....</b>  | <b>234.000,00</b>    | <b>—</b>          | <b>—</b>              | <b>234.000,00</b>    | <b>—</b>              |

**LETRAS DO TESOURO  
(ANTECIPAÇÃO DA RECEITA)**

| AUTORIZAÇÕES   | LIMITE DA<br>EMIÇÃO | MOVIMENTO DE 1958        |                          | SALDO EM<br>31-12-58  |
|--|---------------------|--------------------------|--------------------------|-----------------------|
|  |                     | EMIÇÃO                   | ANULAÇÃO E<br>RESGATE    |                       |
| Portarias do Ministro da Fazenda, expedidas com fundamento no art. 8.º da Lei n.º 3.327-A/57 | Cr\$                | Cr\$                     | Cr\$                     | Cr\$                  |
| Portaria n.º 11, de 9-1-1958.....  | 5.000.000.000,00    | 5.000.000.000,00         | 5.000.000.000,00         | —                     |
| Portaria n.º 40, de 29-1-1958.....   | 5.000.000.000,00    | 5.000.000.000,00         | 4.999.000.000,00         | * 1.000.000,00        |
| Portaria n.º 186, de 31-5-1958.....  | 5.000.000.000,00    | 4.957.500.000,00         | 4.697.000.000,00         | * 260.500.000,00      |
| <b>TOTAL.....</b>  |                     | <b>14.957.500.000,00</b> | <b>14.696.000.000,00</b> | <b>261.500.000,00</b> |

(\*) Vencidas mas não apresentadas a resgate até 31-12-58

→ **(LEI N. 3.337, DE 12-12-1957)**

| AUTORIZAÇÕES  | MOVIMENTO DE 1958   |                          | RESGATE                 | SALDO EM<br>31-12-58    |
|---|---------------------|--------------------------|-------------------------|-------------------------|
|   | LIMITE DA<br>EMIÇÃO | EMIÇÃO                   |                         |                         |
| Portarias do Ministro da Fazenda, expedidas com fundamento art. 1.º da Lei 3.337/57 | Cr\$                | Cr\$                     | Cr\$                    | Cr\$                    |
| Portaria n.º 544, de 23-12-57.....  | 6.000.000.000,00    | 6.000.000.000,00         | 6.000.000.000,00        | —                       |
| Portaria n.º 69, de 14-2-58.....  | 2.500.000.000,00    | 2.166.450.000,00         | —                       | 2.166.450.000,00        |
| Portaria n.º 70, de 14-2-58.....  | 2.500.000.000,00    | 2.071.350.000,00         | 1.685.000.000,00        | 386.350.000,00          |
| Portaria n.º 156, de 2-5-58.....  | 2.500.000.000,00    | 2.500.000.000,00         | —                       | 2.500.000.000,00        |
| Portaria n.º 157, de 2-5-58.....  | 2.500.000.000,00    | 2.500.000.000,00         | 343.700.000,00          | 2.156.300.000,00        |
| Portaria n.º 311, de 23-9-58.....   | 2.500.000.000,00    | 1.153.700.000,00         | —                       | 1.153.700.000,00        |
| Portaria n.º 312, de 23-9-58.....   | 2.500.000.000,00    | 975.100.000,00           | —                       | 975.100.000,00          |
| Portaria n.º 354, de 29-10-58.....  | 4.500.000.000,00    | —                        | —                       | —                       |
| Portaria n.º 355, de 29-10-58.....  | 4.500.000.000,00    | —                        | —                       | —                       |
| <b>TOTAL.....</b>   |                     | <b>17.366.600.000,00</b> | <b>8.028.700.000,00</b> | <b>9.337.900.000,00</b> |

**PAPEL-MOEDA  
MOVIMENTO DE 1958**

| DISCRIMINAÇÃO                | PARCIAL            | TOTAL              |
|------------------------------|--------------------|--------------------|
| NOTAS DO TESOURO NACIONAL    | Cr\$               | Cr\$               |
| Circulação em 31-12-57.....  | 96.575.095.349,00  |                    |
| Emissão em 1958.....         | 29.000.000.000,00  |                    |
|                              | 125.575.095.349,00 |                    |
| Menos: Resgates em 1957..... | 5.761.469.400,00   |                    |
|                              |                    | 119.813.625.949,00 |

## P A P E L M O E D A

## PERÍODO REPUBLICANO

| A N O                                | SALDO A FAVOR     |                | EM CIRCULAÇÃO      |
|--------------------------------------|-------------------|----------------|--------------------|
|                                      | DA EMISSÃO        | DO RESGATE     |                    |
|                                      | Cr\$              | Cr\$           | Cr\$               |
| Saldo em 31 de dezembro de 1889..... | —                 | —              | 195.485.538,00     |
| 1890.....                            | —                 | 24.920.565,50  | 170.564.972,50     |
| 1891.....                            | —                 | 5.184.294,00   | 165.380.678,50     |
| 1892.....                            | 49.731.286,00     | —              | 215.111.964,50     |
| 1893.....                            | 70.632.786,00     | —              | 285.744.750,50     |
| 1894.....                            | 81.613.901,50     | —              | 367.358.652,00     |
| 1895.....                            | —                 | 30.007.125,00  | 337.351.527,00     |
| 1896.....                            | 54.289.496,50     | —              | 371.641.023,50     |
| 1897.....                            | 585.317.583,00    | —              | 754.958.606,50     |
| 1898.....                            | 25.006.816,50     | —              | 779.965.423,00     |
| 1899.....                            | —                 | 46.258.270,00  | 733.727.153,00     |
| 1900.....                            | —                 | 34.095.434,00  | 699.631.719,00     |
| 1901.....                            | —                 | 19.180.661,00  | 680.451.058,00     |
| 1902.....                            | —                 | 4.914.274,00   | 675.536.784,00     |
| 1903.....                            | —                 | 557.842,00     | 674.978.942,00     |
| 1904.....                            | —                 | 1.239.034,00   | 673.739.908,00     |
| 1905.....                            | —                 | 4.247.299,50   | 669.492.608,70     |
| 1906.....                            | —                 | 4.699.648,30   | 664.792.960,40     |
| 1907.....                            | —                 | 21.261.253,40  | 643.531.727,00     |
| 1908.....                            | —                 | 8.848.875,00   | 634.682.852,00     |
| 1909.....                            | —                 | 6.230.120,00   | 628.452.732,00     |
| 1910.....                            | —                 | 7.447.476,50   | 621.005.255,50     |
| 1911.....                            | —                 | 8.485.629,50   | 612.519.626,00     |
| 1912.....                            | —                 | 5.494.101,00   | 607.025.525,00     |
| 1913.....                            | —                 | 5.537.221,50   | 601.488.303,50     |
| 1914.....                            | 221.007.715,00    | —              | 822.496.018,50     |
| 1915.....                            | 159.593.509,00    | —              | 982.089.527,50     |
| 1916.....                            | 140.470.234,00    | —              | 1.122.559.761,50   |
| 1917.....                            | 266.855.205,50    | —              | 1.389.414.967,00   |
| 1918.....                            | 289.761.091,50    | —              | 1.679.176.058,50   |
| 1919.....                            | 49.885.464,50     | —              | 1.729.061.523,00   |
| 1920.....                            | 99.906.930,00     | —              | 1.828.968.453,00   |
| 1921.....                            | 241.956.395,50    | —              | 2.070.924.848,50   |
| 1922.....                            | 276.200.108,50    | —              | 2.347.124.957,00   |
| 1923.....                            | —                 | 87.208.892,00  | 2.259.916.065,00   |
| 1924.....                            | —                 | 15.225.972,50  | 2.244.690.092,50   |
| 1925.....                            | —                 | 122.157.651,00 | 2.122.532.441,50   |
| 1926.....                            | —                 | 137.672.330,50 | 1.984.860.111,00   |
| 1927.....                            | —                 | 552.920,00     | 1.984.307.191,00   |
| 1928.....                            | —                 | 29.315.698,00  | 1.954.991.493,00   |
| 1929.....                            | —                 | 467.824,20     | 1.954.523.668,80   |
| 1930.....                            | 591.764.394,60    | —              | 2.546.288.063,40   |
| 1931.....                            | 136.820.054,60    | —              | 2.683.108.118,00   |
| 1932.....                            | 320.986.992,00    | —              | 3.004.095.110,00   |
| 1933.....                            | 57.559.104,00     | —              | 3.061.654.214,00   |
| 1934.....                            | 46.162.629,50     | —              | 3.107.816.843,50   |
| 1935.....                            | 484.525.499,00    | —              | 3.592.342.342,50   |
| 1936.....                            | 458.122.434,50    | —              | 4.050.464.777,00   |
| 1937.....                            | 499.863.047,50    | —              | 4.550.327.824,50   |
| 1938.....                            | 274.923.694,50    | —              | 4.825.251.519,00   |
| 1939.....                            | 145.674.628,00    | —              | 4.970.926.147,00   |
| 1940.....                            | 214.241.373,00    | —              | 5.185.167.520,00   |
| 1941.....                            | 1.461.357.820,00  | —              | 6.646.525.340,00   |
| 1942.....                            | 1.591.297.043,00  | —              | 8.237.822.383,00   |
| 1943.....                            | 2.742.959.634,00  | —              | 10.980.782.017,00  |
| 1944.....                            | 3.481.246.449,00  | —              | 14.462.028.466,00  |
| 1945.....                            | 3.073.240.914,00  | —              | 17.535.269.380,00  |
| 1946.....                            | 2.958.580.681,00  | —              | 20.493.850.061,00  |
| 1947.....                            | —                 | 95.212.425,50  | 20.398.637.635,50  |
| 1948.....                            | 1.297.614.624,00  | —              | 21.696.252.259,50  |
| 1949.....                            | 2.348.754.995,00  | —              | 24.045.027.254,50  |
| 1950.....                            | 7.160.217.231,00  | —              | 31.205.244.485,50  |
| 1951.....                            | 4.114.209.809,00  | —              | 35.319.454.294,50  |
| 1952.....                            | 3.962.787.597,00  | —              | 39.282.241.891,50  |
| 1953.....                            | 7.722.110.559,50  | —              | 47.004.352.451,00  |
| 1954.....                            | 12.036.793.101,00 | —              | 59.041.145.552,00  |
| 1955.....                            | 10.298.764.498,00 | —              | 69.339.910.050,00  |
| 1956.....                            | 11.479.229.199,00 | —              | 80.819.139.249,00  |
| 1957.....                            | 15.755.956.100,00 | —              | 96.575.095.349,00  |
| 1958.....                            | 23.238.530.600,00 | —              | 119.813.625.949,00 |



## CAIXA DE SELOS DEVOLVIDOS

Na Casa da Moeda

POR ESPÉCIES

| ESPÉCIES                 | SALDO DE<br>1957 | MOVIMENTO DO EXERCÍCIO DE 1958 |                                  |                |                |                                   |                | SALDO PARA<br>1959 |
|--------------------------|------------------|--------------------------------|----------------------------------|----------------|----------------|-----------------------------------|----------------|--------------------|
|                          |                  | DÉBITO                         |                                  |                | CRÉDITO        |                                   |                |                    |
|                          |                  | Recebidos                      | Transferências<br>de saldos etc. | Soma           | Baixas         | Transferências<br>de saldos, etc. | Soma           |                    |
| Cr\$                     | Cr\$             | Cr\$                           | Cr\$                             | Cr\$           | Cr\$           | Cr\$                              | Cr\$           |                    |
| Adesivos.....            | 34.461.788,10    | 51.324.630,40                  | 8.174,50                         | 51.332.804,90  | 58.807.225,40  | 8.534,50                          | 58.815.757,90  | 26.978.855,10      |
| Consumo Nacional.....    | 50.516.294,70    | 436.985.617,20                 | 1.709.575,40                     | 438.695.192,60 | 482.467.586,30 | 526.314,90                        | 482.993.901,20 | 6.217.586,10       |
| Consumo Estrangeiro..... | 2.045.088,20     | 11.943.656,40                  | 6.554,00                         | 11.950.190,40  | 13.669.789,10  | 8.784,00                          | 13.678.573,10  | 316.705,50         |
| Educação e Saúde.....    | 972.044,50       | 2.838.825,40                   | —                                | 2.838.825,40   | 2.699.928,60   | —                                 | 2.699.928,60   | 1.110.941,30       |
| Penitenciários.....      | 875.337,80       | 5.331.348,00                   | —                                | 5.331.348,00   | 6.205.785,80   | —                                 | 6.205.785,80   | 900,00             |
| Imigração.....           | 1.112.217,00     | 12.805.590,00                  | —                                | 12.805.590,00  | 13.917.807,00  | —                                 | 13.917.807,00  | —                  |
| Taxa Militar.....        | 621.480,00       | 2.050.250,00                   | —                                | 2.050.250,00   | 2.670.980,00   | —                                 | 2.670.980,00   | 750,00             |
| Pró-Fauna.....           | —                | 7.754.552,10                   | —                                | 7.754.552,10   | 7.752.312,30   | —                                 | 7.752.213,30   | 2.239,80           |
| Taxa Judiciária.....     | —                | 338.942.967,00                 | —                                | 338.942.967,00 | 338.942.967,00 | —                                 | 338.942.967,00 | —                  |
| Custas Judiciais.....    | —                | 7.350.426,00                   | —                                | 7.350.426,00   | 7.350.426,00   | —                                 | 7.350.426,00   | —                  |
| Consulares.....          | —                | 18.031.926,00                  | —                                | 18.031.926,00  | 18.031.926,00  | —                                 | 18.031.926,00  | —                  |
| Pecuária.....            | 175,00           | 6.284.614,00                   | —                                | 6.284.614,00   | 6.271.015,00   | —                                 | 6.271.015,00   | 13.774,00          |
| TOTAL.....               | 90.604.425,30    | 901.644.402,50                 | 1.724.283,90                     | 903.368.686,40 | 958.787.746,50 | 543.633,40                        | 959.331.379,90 | 34.641.731,80      |

## CASA DA MOEDA C/ SELOS DEVOLVIDOS

## POR ESPÉCIES

| ESPÉCIES                 | SALDO DE<br>1956      | MOVIMENTO DO EXERCÍCIO<br>DE 1957 |                       | SALDO PARA<br>1958    |
|--------------------------|-----------------------|-----------------------------------|-----------------------|-----------------------|
|                          |                       | DÉBITO                            | CRÉDITO               |                       |
|                          |                       | Devolvidos                        | Baixas                |                       |
|                          | Cr\$                  | Cr\$                              | Cr\$                  | Cr\$                  |
| Adesivos.....            | 22.112.056,50         | 24.250.655,10                     | 14.520.272,20         | 52.042.439,40         |
| Consumo Nacional.....    | 165.741.255,40        | 278.504.172,60                    | 290.597.176,80        | 153.448.249,20        |
| Consumo Estrangeiro..... | 586.426,60            | 8.784,00                          | 325.359,00            | 269.851,60            |
| Educação e Saúde.....    | 4.395.207,30          | 1.227.207,60                      | 606.488,90            | 5.015.926,00          |
| Penitenciários.....      | 385.893,50            | 80.940,00                         | 295.265,00            | 171.568,50            |
| Imigração.....           | 1.132.875,10          | —                                 | 1.115.477,00          | 19.398,10             |
| Taxa Militar.....        | 110.180,00            | 152.545,00                        | 90,00                 | 252.545,00            |
| Pró-Fauna.....           | 441.399,10            | 2.239,80                          | 198.434,50            | 245.204,40            |
| Taxa Judiciária.....     | 111,50                | —                                 | —                     | 111,50                |
| Estoque.....             | 142.522,60            | —                                 | —                     | 142.522,60            |
| Consulares.....          | —                     | 18.031.926,00                     | 18.031.926,00         | —                     |
| Pecuária.....            | 4.570,00              | 488.794,00                        | —                     | 493.564,00            |
| <b>TOTAL.....</b>        | <b>195.052.495,60</b> | <b>322.547.174,10</b>             | <b>325.488.489,40</b> | <b>182.111.180,50</b> |

## PELAS REPARTIÇÕES

| REPARTIÇÕES                             | SALDO DE<br>1956      | MOVIMENTO DO EXERCÍCIO |                       | SALDO PARA<br>1958    |
|---|-----------------------|------------------------|-----------------------|-----------------------|
|   |                       | DÉBITO                 | CRÉDITO               |                       |
|   |                       | Devolvidos             | Baixas                |                       |
|   | Cr\$                  | Cr\$                   | Cr\$                  | Cr\$                  |
| Amazonas.....                           | 5.730.296,20          | 2.115,00               | 5.732.411,20          | —                     |
| Pará.....                               | 12.020,00             | 3.589.976,20           | 5.467.943,60          | 134.052,60            |
| Maranhão.....                           | —                     | —                      | —                     | 1.080,00              |
| Piauí.....                              | 1.080,00              | —                      | —                     | —                     |
| Ceará.....                              | 9.388.707,10          | —                      | 9.388.707,10          | —                     |
| Rio Grande do Norte.....                | 9.840.660,50          | 392,00                 | —                     | 9.841.052,50          |
| Paraíba.....                            | 8.174,50              | 2.856.679,20           | 9.117,70              | 2.855.736,00          |
| Pernambuco.....                         | 26.842.167,10         | 17.849.813,00          | 17.464.679,50         | 27.227.300,80         |
| Alagoas.....                            | —                     | 837.613,00             | 837.613,00            | —                     |
| Sergipe.....                            | —                     | —                      | —                     | —                     |
| Bahia.....                              | —                     | 16.592.267,00          | 16.592.267,00         | —                     |
| Espírito Santo.....                     | 257.981,40            | —                      | 257.973,00            | 8,40                  |
| Rio de Janeiro.....                     | 2.345.756,00          | 5.505.316,20           | 6.686.934,60          | 1.164.137,60          |
| São Paulo.....                          | 28.344.291,80         | 147.055,50             | 471.607,40            | 28.019.739,90         |
| Paraná.....                             | —                     | —                      | —                     | —                     |
| Santa Catarina.....                     | 84,00                 | 316.714,80             | 3.926,80              | 312.872,00            |
| Rio Grande do Sul.....                  | 131.063,50            | 235.891.753,50         | 235.094.236,50        | 928.580,70            |
| Minas Gerais.....                       | 100.651.079,70        | 1.762.142,70           | —                     | 102.393.222,40        |
| Goiás.....                              | 9.988.987,60          | 610,00                 | 9.989.373,40          | 224,20                |
| Mato Grosso.....                        | 1.452.368,00          | 7.578.294,40           | 1.449.659,00          | 7.580.933,40          |
| <b>NO EXTERIOR:</b>                     |                       |                        |                       |                       |
| Delegacia do Tes.Bras. em New York..... | —                     | 18.031.926,00          | 18.031.926,00         | —                     |
| <b>NA CAPITAL FEDERAL:</b>              |                       |                        |                       |                       |
| Alfândega do Rio de Janeiro.....        | —                     | 8.784,00               | 8.784,00              | —                     |
| Recebedoria do Distrito Federal.....    | 77.778,20             | 11.575.811,60          | 1.350,00              | 11.652.239,80         |
| <b>TOTAL.....</b>                       | <b>195.052.495,60</b> | <b>322.547.174,10</b>  | <b>325.488.489,40</b> | <b>192.111.180,50</b> |

## SELOS DA UNIÃO

## NA CASA DA MOEDA

| ESPÉCIES              | SALDO DE<br>1957         | MOVIMENTO DE 1958         |          |                          |                                 |                       |                          | SALDO PARA<br>1959       |
|-----------------------|--------------------------|---------------------------|----------|--------------------------|---------------------------------|-----------------------|--------------------------|--------------------------|
|                       |                          | DÉBITO                    |          |                          | CRÉDITO                         |                       |                          |                          |
|                       |                          | RECEBIDOS<br>DAS OFICINAS | TROCADOS | SOMA                     | REMETIDOS ÀS<br>REPART. FISCAIS | TROCADOS              | SOMA                     |                          |
| Cr\$                  | Cr\$                     | Cr\$                      | Cr\$     | Cr\$                     | Cr\$                            | Cr\$                  | Cr\$                     |                          |
| Adesivos.....         | 3.167.393.130,00         | 4.243.355.000,00          | —        | 4.243.355.000,00         | 3.303.045.000,00                | 11.924.730,00         | 3.517.969.730,00         | 4.092.758.400,00         |
| Consumo Nacional....  | 7.524.791.870,50         | 29.025.599.600,00         | —        | 29.025.599.600,00        | 23.406.395.100,00               | 153.533.670,30        | 23.559.928.770,30        | 12.990.462.700,20        |
| Consumo Estrangeiro.. | 681.026.522,10           | 349.160.000,00            | —        | 349.160.000,00           | 57.664.200,00                   | 11.934.872,40         | 69.599.072,40            | 963.587.249,70           |
| Educação e Saúde....  | 30.167.370,00            | 665.537.500,00            | —        | 665.527.500,00           | 439.728.750,00                  | 2.053.620,00          | 441.782.370,00           | 253.912.500,00           |
| Penitenciários.....   | 131.982.348,00           | —                         | —        | —                        | 11.061.000,00                   | 5.331.348,00          | 16.392.348,00            | 115.590.000,00           |
| Vendas Mercantis....  | 8.326.800,00             | 1.800.000,00              | —        | 1.800.000,00             | 1.170.000,00                    | 6.256.800,00          | 7.426.800,00             | 2.700.000,00             |
| Imigração.....        | 30.186.590,00            | —                         | —        | —                        | 12.950.000,00                   | 12.895.590,00         | 25.755.590,00            | 4.431.000,00             |
| Taxa Militar.....     | 23.999.500,00            | —                         | —        | —                        | 3.700.000,00                    | 2.049.500,00          | 5.749.500,00             | 18.250.000,00            |
| Pró-Fauna.....        | 47.232.237,60            | 9.000.000,00              | —        | 9.000.000,00             | 7.335.900,00                    | 7.553.937,60          | 14.889.837,60            | 41.342.400,00            |
| Taxa Judiciária.....  | 344.267.967,00           | 50.976.000,00             | —        | 50.976.000,00            | 18.825.000,00                   | 338.942.967,00        | 357.767.967,00           | 37.476.000,00            |
| Papel Selado.....     | 515.500,00               | 4.506.700,00              | —        | 4.506.700,00             | 4.335.800,00                    | —                     | 4.335.800,00             | 686.400,00               |
| Custas Judiciais..... | 11.742.426,00            | 45.450.000,00             | —        | 45.450.000,00            | 2.187.000,00                    | 7.359.426,00          | 9.537.426,00             | 47.655.000,00            |
| Consulares.....       | 3.300.000,00             | —                         | —        | —                        | —                               | —                     | —                        | 3.300.000,00             |
| Fórmulas Postais....  | 419.256.250,00           | 928.207.500,00            | —        | 928.207.500,00           | 1.228.261.250,00                | —                     | 1.228.261.250,00         | 119.202.500,00           |
| Pecuária.....         | 284.694.840,00           | —                         | —        | —                        | 20.394.000,00                   | 6.270.840,00          | 26.664.840,00            | 258.030.000,00           |
| Cartões de Carga....  | 334.750.000,00           | 123.000.000,00            | —        | 123.000.000,00           | 72.000.000,00                   | 13.000.000,00         | 855.000.000,00           | 372.750.000,00           |
| <b>TOTAL.....</b>     | <b>13.043.633.151,20</b> | <b>35.446.563.300,00</b>  | <b>—</b> | <b>35.446.563.300,00</b> | <b>28.589.053.000,00</b>        | <b>582.008.301,30</b> | <b>29.171.061.301,30</b> | <b>19.319.134.149,90</b> |

**SELOS DA UNIÃO**  
Em Trânsito  
POR ESPÉCIES

| ESPÉCIES                 | SALDO DE<br>1957        | MOVIMENTO DE 1958               |  | SALDO PARA<br>1959      |
|--------------------------|-------------------------|---------------------------------|--|-------------------------|
|                          |                         | DÉBITO                          | CRÉDITO  |                         |
|                          |                         | Remetidos pela<br>Casa da Moeda | Correspondidos<br>pelas<br>Repartições Fiscais |                         |
|                          | Cr\$                    | Cr\$                            | Cr\$   | Cr\$                    |
| Adesivos.....            | 617.807.160,00          | 3.303.045.000,00                | 3.526.362.750,00                               | 394.489.410,00          |
| Consumo Nacional.....    | 3.022.039.061,90        | 23.411.075.100,00               | 21.485.123.844,20                              | 4.947.990.317,70        |
| Consumo Estrangeiro..... | 66.394.000,00           | 57.664.200,00                   | 111.548.400,00                                 | 12.509.800,00           |
| Educação e Saúde.....    | 73.656.670,50           | 439.728.750,00                  | 394.958.362,50                                 | 118.427.058,00          |
| Penitenciário.....       | 3.634.200,00            | 11.061.000,00                   | 12.937.200,00                                  | 1.758.000,00            |
| Vendas Mercantis.....    | 27.000,00               | 1.170.000,00                    | 1.170.000,00                                   | 270.000,00              |
| Imigração.....           | 280.000,00              | 12.950.000,00                   | 12.950.000,00                                  | 280.000,00              |
| Taxa Militar.....        | 450.000,00              | 3.700.000,00                    | 4.050.000,00                                   | 100.000,00              |
| Pró-Fauna.....           | —                       | 7.335.900,00                    | 5.535.900,00                                   | 1.800.000,00            |
| Taxa Judiciária.....     | —                       | 18.825.000,00                   | 5.325.000,00                                   | 13.500.000,00           |
| Papel Selado.....        | 365.000,00              | 4.335.800,00                    | 3.666.000,00                                   | 1.034.800,00            |
| Custas Judiciais.....    | 1.080.000,00            | 2.187.000,00                    | 3.177.000,00                                   | 90.000,00               |
| Consulares.....          | 167.121.900,00          | —                               | 167.121.900,00                                 | —                       |
| Pecuária.....            | —                       | 20.394.000,00                   | 20.259.000,00                                  | 135.000,00              |
| Cartões de Carga.....    | 12.500.000,00           | 72.000.000,00                   | 59.500.000,00                                  | 25.000.000,00           |
| <b>TOTAL.....</b>        | <b>3.965.597.992,40</b> | <b>27.365.471.750,00</b>        | <b>25.813.685.356,70</b>                       | <b>5.517.384.385,70</b> |

**PELAS REPARTIÇÕES**

| REPARTIÇÕES                | SALDO DE<br>1957        | MOVIMENTO DE 1958               |  | SALDO PARA<br>1959      |
|----------------------------|-------------------------|---------------------------------|--|-------------------------|
|                            |                         | DÉBITO                          | CRÉDITO  |                         |
|                            |                         | Remetidos pela<br>Casa da Moeda | Correspondidos<br>pelas<br>Repartições Fiscais |                         |
|                            | Cr\$                    | Cr\$                            | Cr\$   | Cr\$                    |
| <b>DELEGACIAS FISCAIS:</b> |                         |                                 |  |                         |
| Amazonas.....              | 93.427.506,00           | 50.532.000,00                   | 140.644.500,00                                 | 3.315.006,00            |
| Pará.....                  | 77.795.800,00           | 18.021.200,00                   | 56.515.800,00                                  | 39.501.200,00           |
| Maranhão.....              | 1.409.000,00            | 11.719.450,00                   | 5.725.250,00                                   | 7.403.200,00            |
| Piauí.....                 | 239.490.300,00          | 32.620.400,00                   | 250.152.300,00                                 | 21.958.400,00           |
| Ceará.....                 | 47.358.191,00           | 423.674.900,00                  | 321.745.211,00                                 | 149.287.880,00          |
| Rio Grande do Norte.....   | 9.713.203,00            | 27.551.750,00                   | 26.912.450,00                                  | 10.352.503,00           |
| Paraíba.....               | 14.162.500,00           | 93.797.900,00                   | 100.064.103,90                                 | 7.996.296,80            |
| Pernambuco.....            | 405.656.256,20          | 1.374.375.550,00                | 947.683.851,00                                 | 832.345.955,20          |
| Alagoas.....               | 2.025.000,00            | 45.735.200,00                   | 27.620.200,00                                  | 20.140.000,00           |
| Sergipe.....               | 13.501.120,00           | 115.287.500,00                  | 127.719.530,40                                 | 1.069.089,60            |
| Bahia.....                 | 32.328.548,90           | 1.087.666.600,00                | 240.230.100,00                                 | 879.765.048,90          |
| Espírito Santo.....        | 630.000,00              | 90.580.600,00                   | 82.823.950,00                                  | 8.386.650,00            |
| Rio de Janeiro.....        | 102.043.000,00          | 648.694.400,00                  | 452.726.400,00                                 | 298.011.000,00          |
| São Paulo.....             | 203.102.500,00          | 2.913.671.800,00                | 2.904.248.625,00                               | 212.525.675,00          |
| Paraná.....                | 31.170.400,00           | 611.073.000,00                  | 594.550.000,00                                 | 47.693.400,00           |
| Santa Catarina.....        | 61.729.805,60           | 232.102.300,00                  | 226.937.640,10                                 | 66.894.465,50           |
| Rio Grande do Sul.....     | 1.003.592.500,00        | 2.723.741.200,00                | 3.163.964.700,00                               | 563.369.000,00          |
| Minas Gerais.....          | 742.977.640,00          | 2.105.049.750,00                | 2.133.350.548,00                               | 714.676.842,00          |
| Goiás.....                 | 1.260.000,00            | 157.864.400,00                  | 84.819.000,00                                  | 74.305.400,00           |
| Mato Grosso.....           | 48.541.409,60           | 18.982.250,00                   | 49.263.514,00                                  | 18.260.145,60           |
| New York.....              | 167.121.900,00          | —                               | 167.121.900,00                                 | —                       |
| <b>RECEBEDORIAS</b>        |                         |                                 |  |                         |
| Distrito Federal.....      | 310.809.500,00          | 4.575.126.200,00                | 4.121.348.900,00                               | 764.586.800,00          |
| São Paulo.....             | 7.020.450,00            | 9.097.419.600,00                | 8.564.269.600,00                               | 540.170.450,00          |
| <b>ALFÂNDEGAS</b>          |                         |                                 |  |                         |
| Rio de Janeiro.....        | 13.586.100,00           | 15.763.300,00                   | 29.169.400,00                                  | 180.000,00              |
| Santos.....                | 62.900.400,00           | 111.363.000,00                  | 154.563.000,00                                 | 19.700.400,00           |
| Corumbá.....               | 20.127.762,10           | 28.969.000,00                   | 46.228.784,00                                  | 2.867.978,10            |
| Parnaíba.....              | 1.890.000,00            | 5.129.600,00                    | —  | 7.019.600,00            |
| Belém.....                 | 250.127.200,00          | 748.960.900,00                  | 793.486.100,00                                 | 205.602.000,00          |
| <b>TOTAL.....</b>          | <b>3.965.597.992,40</b> | <b>27.365.471.750,00</b>        | <b>25.813.685.356,70</b>                       | <b>5.517.384.385,70</b> |

SELOS DA UNIÃO  
 Nas Repartições Fiscais  
 POR ESPÉCIES

| ESPÉCIES                  | MOVIMENTO DE 1958            |                                      |               |                   |                   |   |               |                   |               |                   | SALDO PARA<br>1959 |         |       |       |  |  |
|---------------------------|------------------------------|--------------------------------------|---------------|-------------------|-------------------|---|---------------|-------------------|---------------|-------------------|--------------------|---------|-------|-------|--|--|
|                           | SALDO DE<br>1957             |                                      |               |                   |                   | DÉBITO  |               |                   |               |                   |                    | CRÉDITO |       |       |  |  |
|                           | Remessas da<br>Casa da Moeda | Trocados e<br>encontrados a<br>maior | Soma          | Vendidos          | Devolvidos        | Trocados, encon-<br>trados a menor<br>e indenizados | Soma          |                   |               |                   |                    |         |       |       |  |  |
| Cr.\$                     | Cr.\$                        | Cr.\$                                | Cr.\$         | Cr.\$             | Cr.\$             | Cr.\$   | Cr.\$         | Cr.\$             | Cr.\$         | Cr.\$             | Cr.\$              | Cr.\$   | Cr.\$ | Cr.\$ |  |  |
| Adesivos.....             | 4.906.961.906,10             | 3.756.572.000,00                     | 1.811.339,00  | 3.758.383.339,00  | 2.756.652.458,70  | 24.250.655,10                                       | 2.172.992,50  | 2.783.076.086,30  | 2.172.992,50  | 5.862.269.158,80  |                    |         |       |       |  |  |
| Consumo Nacional.....     | 9.104.893.553,90             | 23.700.585.409,20                    | 3.092.496,00  | 23.703.677.905,20 | 18.067.752.155,80 | 278.506.317,10                                      | 4.187.212,90  | 18.350.245.685,80 | 4.187.212,90  | 14.458.325.753,50 |                    |         |       |       |  |  |
| Consumo Estrangeiro.....  | 385.941.148,90               | 108.064.200,00                       | 8.788,00      | 108.072.988,00    | 54.653.452,80     | 8.784,00  | 2.717,50      | 54.664.954,30     | 2.717,50      | 439.349.182,60    |                    |         |       |       |  |  |
| Educação e Saúde.....     | 266.392.092,00               | 451.838.025,00                       | 514.115,00    | 452.352.140,00    | 383.533.136,60    | 1.225.063,10  | 90.595,50     | 384.848.795,20    | 90.595,50     | 333.895.436,80    |                    |         |       |       |  |  |
| Penitenciários.....       | 147.035.454,10               | 10.763.700,00                        | 24.312,60     | 10.788.012,60     | 9.500.041,70      | 80.940,00   | 50.578,30     | 9.631.560,00      | 50.578,30     | 148.191.906,70    |                    |         |       |       |  |  |
| Vendas Mercantis.....     | 55.250.844,50                | 1.170.000,00                         | —             | 1.170.000,00      | 9.864.815,40      | —   | —             | 9.864.915,40      | —             | 46.555.929,10     |                    |         |       |       |  |  |
| Imigração.....            | 28.952.999,10                | 12.950.000,00                        | —             | 12.950.000,00     | 5.924.116,30      | —   | —             | 5.924.116,30      | —             | 35.978.882,80     |                    |         |       |       |  |  |
| Taxa Militar.....         | 26.665.201,00                | 3.900.000,00                         | 1.390,00      | 3.901.390,00      | 3.290.237,50      | 152.455,00  | 2.840,00      | 3.445.532,50      | 2.840,00      | 27.121.058,50     |                    |         |       |       |  |  |
| Pró-Fauna.....            | 38.562.372,20                | 7.335.900,00                         | 220,00        | 7.336.120,00      | 1.779.441,80      | 2.239,80  | 3.320,00      | 1.785.001,60      | 3.320,00      | 44.113.490,60     |                    |         |       |       |  |  |
| Taxa Judiciária.....      | 1.981.683,90                 | 18.825.000,00                        | —             | 18.825.000,00     | 7.265.484,90      | —   | —             | 7.265.484,90      | —             | 13.541.199,00     |                    |         |       |       |  |  |
| Obrigações de Guerra..... | 425.580,00                   | —                                    | —             | —                 | —                 | —   | —             | —                 | —             | 425.580,00        |                    |         |       |       |  |  |
| Papel Selado.....         | 349.847,40                   | 4.535.800,00                         | —             | 4.535.800,00      | 4.528.142,60      | —   | —             | 4.528.142,60      | —             | 157.504,80        |                    |         |       |       |  |  |
| Custas Judiciais.....     | 2.712.010,00                 | 2.187.000,00                         | —             | 2.187.000,00      | 2.581.093,50      | —   | —             | 2.581.093,50      | —             | 2.317.916,50      |                    |         |       |       |  |  |
| Consulares.....           | 117.252.553,00               | 70.350.830,00                        | —             | 70.350.830,00     | 8.330.913,50      | 18.031.926,00                                       | —             | 26.362.829,50     | —             | 161.240.553,50    |                    |         |       |       |  |  |
| Fórmulas Postais.....     | 1.044.094.467,30             | 1.228.261.250,00                     | 82.994.816,10 | 1.311.206.066,10  | 1.174.215.486,30  | —   | 6.778.573,50  | 1.180.994.069,80  | 6.778.573,50  | 1.174.306.473,60  |                    |         |       |       |  |  |
| Pecuária.....             | 343.014.445,40               | 20.259.000,00                        | 7.059,00      | 20.266.059,00     | 18.976.213,70     | 488.794,90  | 26.987,00     | 19.491.994,70     | 26.987,00     | 343.788.509,70    |                    |         |       |       |  |  |
| Cartões de Carga.....     | 51.122.702,00                | 72.000.000,00                        | —             | 72.000.000,00     | 70.770.972,00     | —   | —             | 70.770.972,00     | —             | 52.351.730,00     |                    |         |       |       |  |  |
| TOTAL.....                | 16.521.608.840,80            | 29.449.398.114,20                    | 88.404.555,70 | 29.537.802.649,90 | 22.579.618.253,10 | 322.547.174,10                                      | 13.315.817,20 | 22.915.481.224,40 | 13.315.817,20 | 23.143.930.266,30 |                    |         |       |       |  |  |

**SELOS DA UNIÃO  
NAS REPARTIÇÕES FISCAIS**

| REPARTIÇÕES                                      | MOVIMENTO DE 1958        |                          |                              |                                      |                          |                       |                      |   |                          |       | SALDO PARA<br>1959 |  |
|--|--------------------------|--------------------------|------------------------------|--------------------------------------|--------------------------|-----------------------|----------------------|---|--------------------------|-------|--------------------|--|
|  | SALDO DE<br>1957         |                          | DÉBITO                       |                                      | CRÉDITO                  |                       |                      |   | Soma                     | C-r\$ |                    |  |
|  | C-r\$                    | C-r\$                    | Remessas da<br>Casa da Moeda | Trocados e<br>encontrados a<br>maior | Soma                     | Vendidos              | Devolvidos           | Trocados, encon-<br>trados a menor<br>e indenizados |                          |       |                    |  |
| <b>DELEGACIAS FISCAIS:</b>                       |                          |                          |                              |                                      |                          |                       |                      |   |                          |       |                    |  |
| Amazonas.....                                    | 331.835.847,80           | 140.644.500,00           | 4.206,80                     | 140.648.706,80                       | 48.629.227,90            | 2.115,00              | 48,00                | 48.631.390,90                                       | 423.853.163,70           |       |                    |  |
| Pará.....  | 426.611.359,30           | 805.140.100,00           | —                            | 805.140.100,00                       | 409.136.390,40           | 5.589.976,20          | —                    | 412.726.366,60                                      | 819.025.092,70           |       |                    |  |
| Maranhão.....                                    | 325.932.290,70           | 5.212.250,00             | 291,00                       | 5.212.541,00                         | 22.183.822,30            | —                     | 4.519,70             | 22.188.042,00                                       | 306.956.789,70           |       |                    |  |
| Piauí.....                                       | 109.450.919,70           | 273.019.248,00           | 11.240,00                    | 273.030.488,00                       | 14.670.172,80            | —                     | —                    | 14.670.172,80                                       | 367.811.234,90           |       |                    |  |
| Ceará.....                                       | 485.648.653,90           | 321.520.297,50           | —                            | 321.520.297,50                       | 223.415.624,10           | —                     | —                    | 223.115.624,10                                      | 584.053.327,30           |       |                    |  |
| Rio Grande do Norte.....                         | 67.141.288,50            | 33.922.450,00            | 1.800,00                     | 33.924.250,00                        | 24.130.896,90            | 392,00                | 1.985,60             | 24.133.274,50                                       | 76.932.264,00            |       |                    |  |
| Paraná.....                                      | 99.930.473,50            | 100.064.103,20           | 1.805,00                     | 100.065.908,20                       | 47.484.879,30            | 2.856.679,20          | 36.442,00            | 50.378.000,50                                       | 149.618.379,20           |       |                    |  |
| Pernambuco.....                                  | 452.254.365,00           | 1.166.339.751,00         | 7,50                         | 1.166.339.758,50                     | 1.068.893.671,00         | 17.849.813,00         | 1.018.475,70         | 1.087.761.959,70                                    | 530.832.163,80           |       |                    |  |
| Alagoas.....                                     | 91.682.173,20            | 25.695.200,00            | 933,20                       | 25.696.133,20                        | 31.226.761,60            | 837.615,00            | —                    | 32.064.374,60                                       | 85.213.931,80            |       |                    |  |
| Sergipe.....                                     | 118.839.519,60           | 127.719.530,40           | —                            | 127.719.530,40                       | 17.694.301,70            | 16.592.267,00         | 241.357,10           | 17.694.301,70                                       | 228.864.748,30           |       |                    |  |
| Bahia.....                                       | 949.852.794,80           | 882.805.025,00           | 2.484.594,70                 | 885.289.619,70                       | 587.321.890,60           | —                     | 497,00               | 604.155.514,70                                      | 1.230.986.899,80         |       |                    |  |
| Espírito Santo.....                              | 138.923.148,40           | 90.580.150,00            | 449,00                       | 90.580.599,00                        | 51.694.606,80            | 5.505.316,20          | 1.390.562,60         | 51.695.103,80                                       | 177.808.643,60           |       |                    |  |
| Rio de Janeiro.....                              | 492.873.110,80           | 592.775.400,00           | 2.042.770,00                 | 594.818.170,00                       | 493.669.947,20           | 147.055,50            | 2.253.906,40         | 9.273.260.401,90                                    | 7.194.522.954,60         |       |                    |  |
| São Paulo.....                                   | 4.294.928.589,90         | 12.172.863.950,00        | 816,60                       | 12.172.854.766,60                    | 9.270.859.440,00         | —                     | 171.475,80           | 516.284.663,60                                      | 729.803.015,70           |       |                    |  |
| Paraná.....                                      | 632.906.767,10           | 613.178.000,00           | 2.910,20                     | 613.180.910,20                       | 516.113.187,80           | 316.714,80            | 1.731,10             | 170.883.205,50                                      | 383.290.778,40           |       |                    |  |
| Santa Catarina.....                              | 314.903.095,40           | 239.265.140,10           | 5.748,40                     | 239.270.888,50                       | 170.564.759,60           | 235.891.753,50        | 610.476,30           | 2.716.135.500,10                                    | 3.092.888.475,60         |       |                    |  |
| Rio Grande do Sul.....                           | 2.408.263.608,70         | 3.400.176.200,00         | 284.267,00                   | 3.400.460.467,00                     | 2.479.633.270,30         | 1.762.142,70          | 92.721,90            | 1.294.102.007,30                                    | 3.129.198.089,30         |       |                    |  |
| Minas Gerais.....                                | 2.060.364.129,10         | 2.362.935.967,50         | —                            | 2.362.935.967,50                     | 1.292.247.142,70         | 610,00                | 1.854,50             | 53.349.045,40                                       | 279.973.576,40           |       |                    |  |
| Goiás.....                                       | 175.457.450,80           | 157.864.737,50           | 433,50                       | 157.865.171,00                       | 53.346.580,90            | 7.578.204,40          | 647.255,40           | 50.852.933,10                                       | 691.225.592,10           |       |                    |  |
| Mato Grosso.....                                 | 688.485.326,50           | 52.964.534,00            | 608.664,70                   | 53.573.198,70                        | 42.607.473,30            | —                     | —                    | —   | —                        |       |                    |  |
| <b>NO EXTERIOR:</b>                              |                          |                          |                              |                                      |                          |                       |                      |   |                          |       |                    |  |
| Delegacia do Tesouro Brasileiro em New York..... | 117.252.553,00           | 70.350.830,00            | —                            | 70.350.830,00                        | 8.350.903,50             | 18.031.926,00         | —                    | 26.362.829,00                                       | 161.240.553,50           |       |                    |  |
| <b>NA CAPITAL FEDERAL:</b>                       |                          |                          |                              |                                      |                          |                       |                      |   |                          |       |                    |  |
| Alfândega.....                                   | 75.994.273,10            | 15.765.300,00            | 8.784,00                     | 15.772.084,00                        | 24.328.649,50            | 8.784,00              | —                    | 24.337.433,50                                       | 65.428.923,60            |       |                    |  |
| Receitoria.....                                  | 621.982.734,70           | 4.570.446.200,00         | —                            | 4.570.446.200,00                     | 4.507.519.446,60         | 11.575.811,60         | 63.934,60            | 4.519.159.192,80                                    | 673.269.741,90           |       |                    |  |
| Departamento dos Correios e Telégrafos.....      | 1.044.094.467,30         | 1.228.261.250,00         | 82.944.816,10                | 1.311.206.066,10                     | 1.174.215.486,30         | —                     | 6.778.573,50         | 1.180.994.059,80                                    | 1.174.306.473,60         |       |                    |  |
| <b>TOTAL.....</b>                                | <b>16.521.608.840,80</b> | <b>29.449.398.114,20</b> | <b>88.404.535,70</b>         | <b>29.537.802.649,90</b>             | <b>22.579.618.233,10</b> | <b>322.547.174,10</b> | <b>13.315.817,20</b> | <b>22.915.481.224,40</b>                            | <b>23.143.930.246,30</b> |       |                    |  |

## SELOS DA UNIÃO

## RESUMO GERAL

| DISCRIMINAÇÃO             | SALDO DE<br>1957         | VARIAÇÕES DE 1958        |                       | SALDO PARA<br>1959       |
|---------------------------|--------------------------|--------------------------|-----------------------|--------------------------|
|                           |                          | PARA MAIS                | PARA MENOS            |                          |
|                           | Cr\$                     | Cr\$                     | Cr\$                  | Cr\$                     |
| Adesivos.....             | 8.692.162.196,10         | 1.657.354.772,70         | —                     | 10.349.516.968,80        |
| Consumo Nacional.....     | 19.651.724.466,30        | 12.745.054.304,90        | —                     | 32.396.778.771,20        |
| Consumo Estrangeiro.....  | 1.133.361.471,00         | 279.084.761,30           | —                     | 1.412.446.232,30         |
| Educação e Saúde.....     | 370.216.132,50           | 336.018.862,50           | —                     | 706.234.994,80           |
| Penitenciários.....       | 282.652.002,10           | —                        | 17.112.095,40         | 265.539.906,70           |
| Vendas Mercantis.....     | 63.847.644,50            | —                        | 14.321.715,40         | 49.525.929,10            |
| Imigração.....            | 59.419.589,10            | —                        | 18.729.706,30         | 40.689.882,80            |
| Taxa Militar.....         | 51.114.701,00            | —                        | 5.643.642,50          | 45.471.058,50            |
| Pró-Fauna.....            | 85.794.609,80            | 1.461.280,80             | —                     | 87.255.890,60            |
| Taxa Judiciária.....      | 346.249.650,90           | —                        | 281.732.451,90        | 64.517.199,00            |
| Obrigações de Guerra..... | 425.580,00               | —                        | —                     | 425.580,00               |
| Papel Selado.....         | 1.230.347,40             | 648.357,40               | —                     | 1.878.704,80             |
| Custas Judiciais.....     | 15.534.436,00            | 34.528.480,50            | —                     | 50.062.916,50            |
| Consulares.....           | 287.674.453,00           | —                        | 123.133.899,00        | 164.540.553,50           |
| Pecuária.....             | 627.709.285,40           | —                        | 25.755.775,70         | 601.953.509,70           |
| Cartões de Carga.....     | 398.372.702,00           | 51.729.028,00            | —                     | 450.101.730,00           |
| Fórmulas Postais.....     | 1.463.350.717,30         | —                        | 169.841.743,70        | 1.293.508.973,60         |
| <b>TOTAL.....</b>         | <b>33.530.839.984,40</b> | <b>15.105.879.847,90</b> | <b>656.271.030,40</b> | <b>47.980.448.801,90</b> |
| Casa da Moeda.....        | 13.043.653.151,20        | 6.275.500.998,70         | —                     | 19.319.134.149,90        |
| Em Trânsito.....          | 3.965.597.992,40         | 1.551.786.393,30         | —                     | 5.517.384.385,70         |
| Repartições Fiscais.....  | 16.521.608.840,80        | 6.622.321.125,50         | —                     | 23.143.930.266,30        |
| <b>TOTAL.....</b>         | <b>33.530.839.984,40</b> | <b>14.449.608.817,50</b> | <b>—</b>              | <b>47.980.448.801,90</b> |

## EMPRÉSTIMOS DE TERCEIROS COM GARANTIA DO TESOIRO NACIONAL

| DISCRIMINAÇÃO   | SALDOS EM 31-12-1957    |          | MOVIMENTO DE 1958       |                       | SALDOS EM 31-12-1958    |          |
|---|-------------------------|----------|-------------------------|-----------------------|-------------------------|----------|
|   | Devedores               | Credores | Débito                  | Crédito               | Devedores               | Credores |
|   | Cr\$                    | Cr\$     | Cr\$                    | Cr\$                  | Cr\$                    | Cr\$     |
| <b>PELO BANCO DO BRASIL S/A</b>   |                         |          |                         |                       |                         |          |
| Administração do Pôrto do Rio de Janeiro-Estação de Expurgo.....              | 46.538.662,10           | —        | —                       | —                     | 46.538.662,10           | —        |
| Banco Nacional do Comércio S. A. — Pôrto Alegre                               | 3.500.000,00            | —        | —                       | 1.000.000,00          | 2.500.000,00            | —        |
| Cia. Urbanizadora da Nova Capital — (NOVACAP)                                 | —                       | —        | 1.000.000.000,00        | —                     | 1.000.000.000,00        | —        |
| Cia. Vale do Rio Doce — C.Unificação.....                                     | 99.880.391,90           | —        | 5.153.236,50            | 48.000.000,00         | 57.033.628,40           | —        |
| Estado do Amazonas.....   | 7.859.436,90            | —        | 488.062,00              | —                     | 8.347.498,90            | —        |
| Estrada de Ferro Central do Brasil — EAUT 4044.                               | 75.752.585,70           | —        | 5.486.950,70            | —                     | 81.239.536,40           | —        |
| Estrada de Ferro Noroeste do Brasil — Contrato A                              | 11.095.599,70           | —        | 396.975,90              | 396.975,90            | 11.095.599,70           | —        |
| Lóide Brasileiro — EAUT 4214.....   | 97.276.879,20           | —        | 7.046.014,50            | 5,00                  | 104.322.888,70          | —        |
| Ministério da Agricultura — EPB 4226.....                                     | 2.600.000,00            | —        | 156.577,70              | 2.756.577,70          | —                       | —        |
| Ministério da Agricultura, e aquisição e revenda de material.....             | 117.714.304,00          | —        | —                       | —                     | 117.714.304,00          | —        |
| Sertaneja — Empresa Agro-Pastoril Ltda.....                                   | 3.719.501,60            | —        | 473.388,10              | 4.192.889,70          | —                       | —        |
| <b>PELA CAIXA ECONÔMICA FEDERAL DO RIO DE JANEIRO</b>                         |                         |          |                         |                       |                         |          |
| Estado de Santa Catarina.....   | 20.000.000,00           | —        | —                       | —                     | 20.000.000,00           | —        |
| <b>PELO EXPORT-IMPORT BANK OF WASHINGTON</b>                                  |                         |          |                         |                       |                         |          |
| Companhia Siderúrgica Nacional.....   | 606.928.500,00          | —        | —                       | —                     | 606.928.500,00          | —        |
| <b>PELO BANCO INTERNACIONAL DE RECONSTRUÇÃO E DESENVOLVIMENTO</b>             |                         |          |                         |                       |                         |          |
| Brazilian Traction Ligth and Power Co. Ltd.....                               | 1.247.863.724,00        | —        | —                       | —                     | 1.247.863.724,00        | —        |
| Companhia Hidro Elétrica de São Francisco.....                                | 254.760.054,20          | —        | —                       | —                     | 254.760.054,20          | —        |
| Departamento de Estrada de Rodagem do Estado do Rio de Janeiro — BR — 75..... | 16.938.000,00           | —        | —                       | 564.600,00            | 16.373.400,00           | —        |
| Estrada de Ferro Central do Brasil BR-92.....                                 | 235.250.000,00          | —        | —                       | —                     | 235.250.000,00          | —        |
| Estrada de Ferro Central do Brasil BR-65.....                                 | —                       | —        | 235.250.000,00          | 57.837.400,00         | 177.412.600,00          | —        |
| <b>TOTAL.....</b>   | <b>2.847.677.639,30</b> | <b>—</b> | <b>1.254.451.205,40</b> | <b>114.748.448,30</b> | <b>3.987.380.396,40</b> | <b>—</b> |



**DADOS RETROSPECTIVOS**



## ATIVO PERMANENTE

## Bens da União

## TOTAIS

| ÓRGÃOS ADMINISTRATIVOS                              | NÚMEROS ABSOLUTOS |                    |                    |                    |                    | NÚMEROS RELATIVOS |      |      |      |      |
|---|-------------------|--------------------|--------------------|--------------------|--------------------|-------------------|------|------|------|------|
|   | 1954              | 1955               | 1956               | 1957               | 1958               | 1954              | 1955 | 1956 | 1957 | 1958 |
|   | Cr\$              | Cr\$               | Cr\$               | Cr\$               | Cr\$               |                   |      |      |      |      |
| PRESIDÊNCIA DA REPÚBLICA E ÓRGÃOS SUBORDINADOS..... | 282.016.685,60    | 281.006.943,70     | 281.090.698,70     | 309.143.196,60     | 309.764.332,40     | 100               | 100  | 100  | 110  | 110  |
| MINISTÉRIOS:  |                   |                    |                    |                    |                    |                   |      |      |      |      |
| Aeronáutica.....                                    | 3.001.681.402,40  | 3.305.145.903,20   | 3.470.932.901,50   | 3.521.722.894,50   | 3.523.674.255,20   | 100               | 110  | 116  | 117  | 117  |
| Agricultura.....                                    | 572.791.992,20    | 472.415.066,60     | 696.394.959,50     | 783.205.194,40     | 869.937.314,40     | 100               | 82   | 122  | 137  | 152  |
| Educação e Cultura.....                             | 1.174.270.321,70  | 1.989.309.820,60   | 1.983.121.722,40   | 2.057.634.184,10   | 1.869.618.564,70   | 100               | 169  | 169  | 175  | 159  |
| Fazenda.....  | 2.966.042.103,40  | 2.481.974.220,60   | 3.158.833.145,50   | 3.312.137.262,00   | 3.419.248.644,70   | 100               | 84   | 106  | 112  | 115  |
| Guerra.....   | 1.285.841.483,70  | 1.310.233.083,70   | 1.310.233.083,70   | 1.310.233.083,70   | 1.285.841.483,70   | 100               | 102  | 102  | 102  | 100  |
| Justiça e Negócios Interiores.....                  | 721.319.746,60    | 1.438.714.737,00   | 683.742.662,20     | 1.120.219.857,30   | 1.213.893.347,00   | 100               | 199  | 95   | 155  | 168  |
| Marinha.....  | 1.977.957.832,70  | 1.996.830.379,20   | 1.999.956.882,00   | 2.022.790.771,80   | 2.030.272.314,00   | 100               | 101  | 101  | 102  | 103  |
| Relações Exteriores.....                            | 112.031.138,8     | 131.523.278,80     | 138.655.069,90     | 117.047.309,90     | 123.659.656,20     | 100               | 117  | 124  | 104  | 110  |
| Saúde.....  | —                 | 10.672.109,60      | 10.672.109,60      | 10.672.109,60      | 63.322.109,60      | —                 | 100  | 100  | 100  | 593  |
| Trabalho Indústria e Comércio.....                  | 191.420.757,10    | 192.177.953,20     | 192.970.219,30     | 192.970.219,30     | 192.014.426,10     | 100               | 100  | 101  | 101  | 100  |
| Viação e Obras Públicas.....                        | 4.081.224.098,40  | 4.477.308.311,50   | 5.954.988.486,00   | 2.858.320.657,00   | 2.987.204.503,30   | 100               | 110  | 146  | 70   | 73   |
| Administrações descentralizadas.....                | 70.791.741.545,00 | 125.371.041.096,10 | 153.058.278.068,70 | 177.464.514.402,40 | 218.898.850.409,10 | 100               | 177  | 216  | 251  | 309  |
| TOTAL.....  | 87.158.339.107,60 | 143.458.352.912,80 | 172.939.870.007,00 | 195.080.611.142,60 | 236.787.321.360,40 | 100               | 165  | 198  | 224  | 272  |

## BENS CIENTÍFICOS E ARTÍSTICOS

| ÓRGÃOS ADMINISTRATIVOS                              | NÚMEROS ABSOLUTOS |                  |                  |                  |                  | NÚMEROS RELATIVOS |      |      |      |      |
|---|-------------------|------------------|------------------|------------------|------------------|-------------------|------|------|------|------|
|   | 1954              | 1955             | 1956             | 1957             | 1958             | 1954              | 1955 | 1956 | 1957 | 1958 |
|   | Cr\$              | Cr\$             | Cr\$             | Cr\$             | Cr\$             |                   |      |      |      |      |
| PRESIDÊNCIA DA REPÚBLICA E ÓRGÃOS SUBORDINADOS..... | —                 | —                | —                | —                | —                | —                 | —    | —    | —    | —    |
| MINISTÉRIOS:  |                   |                  |                  |                  |                  |                   |      |      |      |      |
| Agricultura.....                                    | 74.256.790,30     | 198.581.115,30   | 202.651.598,40   | 461.053.197,40   | 462.093.197,40   | 100               | 267  | 273  | 621  | 622  |
| Educação e Cultura.....                             | 710.087.882,40    | 1.247.513.015,70 | 1.241.476.148,10 | 1.241.476.148,10 | 1.129.067.883,20 | 100               | 176  | 175  | 175  | 159  |
| Fazenda.....  | 9.102.905,50      | 11.232.377,60    | 14.872.781,60    | 15.166.395,20    | 15.262.897,60    | 100               | 123  | 163  | 167  | 168  |
| Justiça e Negócios Interiores.....                  | 875.000,00        | 875.000,00       | 875.000,00       | 875.000,00       | 875.000,00       | 100               | 100  | 100  | 100  | 100  |
| TOTAL.....  | 794.322.578,20    | 1.458.201.508,60 | 1.459.875.528,10 | 1.718.570.740,70 | 1.607.298.978,20 | 100               | 184  | 184  | 216  | 202  |

## BENS IMÓVEIS

| ÓRGÃOS ADMINISTRATIVOS                              | NÚMEROS ABSOLUTOS |                  |                  |                  |                  | NÚMEROS RELATIVOS |      |      |      |      |
|---|-------------------|------------------|------------------|------------------|------------------|-------------------|------|------|------|------|
|   | 1954              | 1955             | 1956             | 1957             | 1958             | 1954              | 1955 | 1956 | 1957 | 1958 |
|   | Cr\$              | Cr\$             | Cr\$             | Cr\$             | Cr\$             |                   |      |      |      |      |
| PRESIDÊNCIA DA REPÚBLICA E ÓRGÃOS SUBORDINADOS..... | 272.900.000,00    | 271.800.780,00   | 271.800.780,00   | 299.800.780,00   | 300.400.780,00   | 100               | 100  | 100  | 110  | 110  |
| MINISTÉRIOS:  |                   |                  |                  |                  |                  |                   |      |      |      |      |
| Aeronáutica.....                                    | 146.503.136,70    | —                | —                | —                | —                | 100               | —    | —    | —    | —    |
| Agricultura.....                                    | 27.204.828,20     | 75.163.015,20    | 43.655.015,20    | 59.436.274,10    | 62.215.224,10    | 100               | 276  | 160  | 218  | 229  |
| Educação e Cultura.....                             | 164.799.150,00    | 442.391.024,60   | 442.299.892,20   | 516.752.246,70   | 441.144.892,20   | 100               | 268  | 268  | 314  | 268  |
| Fazenda.....  | 2.781.923.117,00  | 2.156.478.307,90 | 2.910.156.018,80 | 3.032.491.097,70 | 3.159.289.934,90 | 100               | 78   | 105  | 109  | 114  |
| Guerra.....   | —                 | —                | —                | —                | —                | —                 | —    | —    | —    | —    |
| Justiça e Neg. Interiores...                        | 257.798.061,10    | 953.542.424,40   | 212.472.915,80   | 503.606.351,80   | 517.707.351,80   | 100               | 370  | 82   | 195  | 201  |
| Marinha.....  | 898.306.213,60    | 917.178.760,10   | 920.305.262,90   | 943.139.152,70   | 950.620.694,90   | 100               | 102  | 102  | 105  | 106  |
| Relações Exteriores.....                            | 94.805.594,70     | 107.762.154,20   | 108.102.008,60   | 80.574.738,60    | 80.574.738,60    | 100               | 114  | 114  | 85   | 85   |
| Saúde.....  | —                 | 10.672.109,60    | 10.672.109,60    | 10.672.109,60    | 63.322.109,60    | —                 | 100  | 100  | 100  | 593  |
| Trabalho, Ind. e Comércio                           | 177.401.146,70    | 177.370.766,70   | 177.370.766,70   | 177.370.766,70   | 175.615.766,70   | 100               | 100  | 100  | 100  | 99   |
| Viação e Obras Públicas...                          | 87.047.790,70     | 83.416.570,80    | 453.201.626,00   | 453.450.328,00   | 488.187.897,50   | 100               | 96   | 521  | 521  | 561  |
| TOTAL.....  | 4.908.689.038,70  | 5.195.775.913,50 | 5.550.036.395,80 | 6.077.293.845,90 | 6.239.079.390,30 | 100               | 106  | 113  | 124  | 127  |

## BENS DA UNIÃO

## BENS MÓVEIS

| ÓRGÃOS ADMINISTRATIVOS                              | NÚMEROS ABSOLUTOS |                   |                   |                   |                   | NÚMEROS RELATIVOS |      |      |      |      |
|---|-------------------|-------------------|-------------------|-------------------|-------------------|-------------------|------|------|------|------|
|   | 1954              | 1955              | 1956              | 1957              | 1958              | 1954              | 1955 | 1956 | 1957 | 1958 |
| PRESIDÊNCIA DA REPÚBLICA E ÓRGÃOS SUBORDINADOS..... | Cr\$ 9.116.685,60 | Cr\$ 9.206.163,70 | Cr\$ 9.289.918,70 | Cr\$ 9.542.416,60 | Cr\$ 9.363.552,40 | 100               | 101  | 102  | 102  | 103  |
| MINISTÉRIOS:  |                   |                   |                   |                   |                   |                   |      |      |      |      |
| Aeronáutica.....                                    | 196.310.725,00    | 196.310.725,00    | 196.310.725,00    | 196.310.725,00    | 196.310.725,00    | 100               | 100  | 100  | 100  | 100  |
| Agricultura.....                                    | 20.936.661,00     | 20.920.009,40     | 20.920.009,40     | 20.920.009,40     | 20.920.009,40     | 100               | 100  | 100  | 100  | 100  |
| Educação e Cultura.....                             | 11.992.817,60     | 12.015.317,60     | 11.955.210,40     | 12.015.317,60     | 12.015.317,60     | 100               | 100  | 100  | 100  | 100  |
| Fazenda.....  | 40.643.870,70     | 39.141.956,20     | 62.310.113,40     | 44.698.819,40     | 57.041.536,80     | 100               | 96   | 153  | 110  | 140  |
| Guerra.....   | —                 | —                 | —                 | —                 | —                 | —                 | —    | —    | —    | —    |
| Justiça e Neg. Interiores...                        | 65.116.360,90     | 61.472.057,30     | 51.537.127,30     | 58.722.687,20     | 94.396.933,80     | 100               | 94   | 79   | 90   | 145  |
| Marinha.....  | 28.351.269,80     | 28.351.269,80     | 28.351.269,80     | 28.351.269,80     | 28.351.269,80     | 100               | 100  | 100  | 100  | 100  |
| Relações Exteriores.....                            | 17.225.544,10     | 25.761.124,60     | 30.555.061,30     | 36.472.571,30     | 43.084.917,60     | 100               | 138  | 177  | 212  | 250  |
| Saúde.....  | —                 | —                 | —                 | —                 | —                 | —                 | —    | —    | —    | —    |
| Trabalho, Ind. e Comércio.                          | 14.019.610,40     | 14.807.186,50     | 15.599.452,60     | 15.599.452,60     | 16.398.659,40     | 100               | 106  | 111  | 111  | 117  |
| Viação e Obras Públicas...                          | 3.126.529,90      | 4.035.214,40      | 3.201.984,00      | 4.231.913,90      | 4.231.913,90      | 100               | 130  | 102  | 136  | 136  |
| TOTAL.....  | 406.840.075,00    | 410.039.004,50    | 430.028.871,90    | 426.685.182,80    | 482.134.835,70    | 100               | 101  | 106  | 105  | 116  |

## BENS DE NATUREZA AGRÍCOLA

| ÓRGÃOS ADMINISTRATIVOS       | NÚMEROS ABSOLUTOS   |                     |                     |                     |                     | NÚMEROS RELATIVOS |      |      |      |      |
|------------------------------|---------------------|---------------------|---------------------|---------------------|---------------------|-------------------|------|------|------|------|
|                              | 1954                | 1955                | 1956                | 1957                | 1958                | 1954              | 1955 | 1956 | 1957 | 1958 |
| MINISTÉRIOS:                 |                     |                     |                     |                     |                     |                   |      |      |      |      |
| Agricultura.....             | Cr\$ 450.231.712,70 | Cr\$ 167.532.818,50 | Cr\$ 221.815.772,80 | Cr\$ 227.977.695,30 | Cr\$ 310.010.775,30 | 100               | 37   | 49   | 51   | 69   |
| Justiça e Neg. Interiores... | 10.440.920,00       | 20.627.280,00       | 20.627.280,00       | 20.627.280,00       | 20.627.280,00       | 100               | 198  | 198  | 198  | 198  |
| Viação e Obras Públicas...   | 1.821.533,30        | 1.821.533,30        | 12.940.709,60       | 12.940.709,60       | 12.355.679,10       | 100               | 100  | 710  | 710  | 673  |
| TOTAL.....                   | 462.494.166,00      | 189.981.631,80      | 255.383.762,40      | 261.545.594,90      | 342.993.734,40      | 100               | 41   | 55   | 57   | 74   |

## BENS DE NATUREZA INDUSTRIAL

| ÓRGÃOS ADMINISTRATIVOS        | NÚMEROS ABSOLUTOS |                    |                     |                    |                    | NÚMEROS RELATIVOS |       |         |       |       |
|-------------------------------|-------------------|--------------------|---------------------|--------------------|--------------------|-------------------|-------|---------|-------|-------|
|                               | 1954              | 1955               | 1956                | 1957               | 1958               | 1954              | 1955  | 1956    | 1957  | 1958  |
| MINISTÉRIOS:                  |                   |                    |                     |                    |                    |                   |       |         |       |       |
| Agricultura.....              | Cr\$ 162.000,00   | Cr\$ 10.218.108,20 | Cr\$ 207.352.563,70 | Cr\$ 13.818.108,20 | Cr\$ 14.718.108,20 | 100               | 6.307 | 127.996 | 8.530 | 9.100 |
| Educação e Cultura.....       | 287.390.471,70    | 287.390.471,70     | 287.390.471,70      | 287.390.471,70     | 287.390.471,70     | 100               | 100   | 100     | 100   | 100   |
| Fazenda.....                  | 134.372.210,20    | 275.121.598,90     | 171.494.229,70      | 219.780.949,70     | 187.654.275,40     | 100               | 205   | 128     | 164   | 139   |
| Justiça e Negócios Interiores | 180.353.897,20    | 189.530.895,70     | 178.066.586,20      | 181.282.731,30     | 192.055.472,50     | 100               | 105   | 99      | 101   | 106   |
| Viação e Obras Públicas...    | 5.989.228.244,50  | 4.589.016.993,00   | 4.641.340.315,10    | 2.387.677.705,50   | 2.482.409.012,80   | 100               | 110   | 116     | 60    | 63    |
| TOTAL.....                    | 4.591.506.823,60  | 5.150.278.067,50   | 5.483.644.166,40    | 3.089.949.956,40   | 3.164.227.540,60   | 100               | 112   | 119     | 67    | 68    |

## BENS DA UNIÃO

## BENS DE DEFESA NACIONAL

| MINISTÉRIOS      | NÚMEROS ABSOLUTOS |                  |                  |                  |                  | NÚMEROS RELATIVOS |      |      |      |      |
|------------------|-------------------|------------------|------------------|------------------|------------------|-------------------|------|------|------|------|
|                  | 1954              | 1955             | 1956             | 1957             | 1958             | 1954              | 1955 | 1956 | 1957 | 1958 |
|                  | Cr\$              | Cr\$             | Cr\$             | Cr\$             | Cr\$             |                   |      |      |      |      |
| Aeronáutica..... | 2.658.867.540,70  | 3.108.835.178,20 | 3.274.622.176,50 | 3.325.412.169,50 | 3.327.363.530,20 | 100               | 117  | 123  | 125  | 125  |
| Guerra.....      | 1.285.841.483,70  | 1.310.233.083,70 | 1.310.233.083,70 | 1.310.233.083,70 | 1.285.841.483,70 | 100               | 102  | 102  | 102  | 100  |
| Justiça.....     | 206.735.507,40    | 212.667.079,60   | 220.163.752,90   | 355.105.807,00   | 388.231.308,90   | 100               | 103  | 106  | 172  | 188  |
| Marinha.....     | 1.051.300.349,30  | 1.051.300.349,30 | 1.051.300.349,30 | 1.051.300.349,30 | 1.051.300.349,30 | 100               | 100  | 100  | 100  | 100  |
| TOTAL.....       | 5.202.744.881,10  | 5.683.035.690,80 | 5.856.319.362,40 | 6.042.051.409,50 | 6.052.736.672,10 | 100               | 109  | 113  | 116  | 116  |

## ATIVO PERMANENTE

## VALORES DA UNIÃO

| DISCRIMINAÇÃO  | NÚMEROS ABSOLUTOS |                   |                   |                   |                   | NÚMEROS RELATIVOS |      |      |      |       |
|--|-------------------|-------------------|-------------------|-------------------|-------------------|-------------------|------|------|------|-------|
|  | 1954              | 1955              | 1956              | 1957              | 1958              | 1954              | 1955 | 1956 | 1957 | 1958  |
|  | Cr\$              | Cr\$              | Cr\$              | Cr\$              | Cr\$              |                   |      |      |      |       |
| Ações e Títulos de Crédito.....                                    | 7.762.415.727,20  | 7.762.415.727,20  | 12.170.829.327,20 | 42.548.957.598,90 | 79.493.101.668,60 | 100               | 100  | 157  | 548  | 1.024 |
| Caixa de Diferentes Valores....                                    | 204.557.882,20    | 209.047.481,90    | 234.430.594,30    | 197.208.682,80    | 226.382.825,50    | 100               | 102  | 115  | 96   | 111   |
| Ouro em Depósito.....  | 6.495.634.899,80  | 6.509.336.389,70  | 6.526.800.910,70  | 6.533.831.870,40  | 6.557.936.589,10  | 100               | 100  | 100  | 101  | 101   |
| Valores do Fundo de Amortização dos Empréstimos Internos.....      | 183.787.200,00    | 184.061.500,00    | 185.750.500,00    | 185.768.500,00    | 185.768.500,00    | 100               | 100  | 101  | 101  | 101   |
| Bancos e Correspondentes (Em Títulos).....                         | 57.680.216,20     | 57.707.123,70     | 58.762.479,40     | 58.946.463,00     | 55.475.036,10     | 100               | 100  | 102  | 102  | 96    |
| Títulos Adquiridos com Recursos da Garantia de Fardamento.....     | 372.200,00        | 372.200,00        | 372.200,00        | 253.000,00        | 253.000,00        | 100               | 100  | 100  | 68   | 68    |
| Estados e Municípios-C Emissão de Títulos Externos.....            | 26.987.370,40     | 23.147.883,40     | 19.703.788,20     | 15.775.042,40     | 12.079.742,20     | 100               | 86   | 73   | 58   | 45    |
| Estados e Municípios-C Emissão de Títulos Externos em Francos..... | 5.143.211,70      | 5.143.211,70      | 5.130.629,00      | 4.122.050,50      | 2.875.005,40      | 100               | 100  | 100  | 80   | 56    |
| Estados e Municípios-C Opção de Títulos Externos.....              | 44.081.161,40     | 40.955.382,80     | 38.308.671,40     | 29.436.848,90     | 13.832.049,10     | 100               | 93   | 87   | 67   | 31    |
| Instituto do Café-C Opção de Títulos Externos.....                 | 14.645.334,20     | 14.098.667,60     | 13.191.112,00     | 9.834.667,50      | 4.224.889,70      | 100               | 96   | 90   | 67   | 29    |
| Banco do Estado de São Paulo -C Opção de Títulos Externos.....     | 2.130.667,50      | 1.868.445,30      | 1.550.223,10      | 947.112,00        | 90.667,60         | 100               | 88   | 73   | 44   | 4     |
| TOTAL.....   | 14.797.435.870,60 | 14.808.154.013,30 | 19.254.830.435,30 | 49.585.081.836,40 | 86.552.019.973,30 | 100               | 100  | 130  | 335  | 585   |

## VALORES PERTENCENTES À UNIÃO

## AÇÕES E TÍTULOS DE CRÉDITOS

| DISCRIMINAÇÃO  | NÚMEROS ABSOLUTOS       |                         |                          |                          |                          | NÚMEROS RELATIVOS |            |            |            |              |
|--|-------------------------|-------------------------|--------------------------|--------------------------|--------------------------|-------------------|------------|------------|------------|--------------|
|  | 1954                    | 1955                    | 1956                     | 1957                     | 1958                     | 1954              | 1955       | 1956       | 1957       | 1958         |
|  | Cr\$                    | Cr\$                    | Cr\$                     | Cr\$                     | Cr\$                     |                   |            |            |            |              |
| Ações do Banco do Brasil S. A.                                 | 55.732.000,00           | 55.732.000,00           | 55.732.000,00            | 111.464.000,00           | 111.464.000,00           | 100               | 100        | 100        | 200        | 200          |
| Ações do Banco Nacional de Desenvolvimento Econômico           | 20.000.000,00           | 20.000.000,00           | 20.000.000,00            | 421.272.441,40           | 421.272.441,40           | 100               | 100        | 100        | 2.106      | 2.106        |
| Ações do Banco Internacional de Reconstrução e Desenvolvimento | 388.949.557,50          | 388.949.557,50          | 388.949.557,50           | 555.449.557,50           | 555.449.557,50           | 100               | 100        | 100        | 134        | 134          |
| Ações do Banco de Crédito da Amazônia                          | 89.772.000,00           | 89.772.000,00           | 89.772.000,00            | 89.772.000,00            | 89.772.000,00            | 100               | 100        | 100        | 100        | 100          |
| Ações da Cia. Hidro-Elétrica do São Francisco                  | 600.000.000,00          | 600.000.000,00          | 600.000.000,00           | 600.000.000,00           | 600.000.000,00           | 100               | 100        | 100        | 100        | 100          |
| Ações do Banco Nacional de Crédito Cooperativo                 | 250.000.000,00          | 250.000.000,00          | 300.000.000,00           | 300.000.000,00           | 300.000.000,00           | 100               | 100        | 120        | 120        | 120          |
| Ações da Cia. Nacional de Alcalis                              | 149.973.000,00          | 149.973.000,00          | 149.973.000,00           | 509.973.000,00           | 509.973.000,00           | 100               | 100        | 100        | 340        | 340          |
| Ações da Cia. Siderúrgica Nacional                             | 1.092.161.800,00        | 1.092.161.800,00        | 1.179.041.800,00         | 1.265.921.800,00         | 1.265.921.800,00         | 100               | 100        | 108        | 116        | 116          |
| Ações da Cia. Vale do Rio Doce                                 | 553.660.000,00          | 553.660.000,00          | 553.660.000,00           | 2.214.640.000,00         | 2.214.640.000,00         | 100               | 100        | 100        | 400        | 400          |
| Ações da Fábrica Nacional de Motores S. A.                     | 398.156.000,00          | 398.156.000,00          | 398.156.000,00           | 796.312.000,00           | 796.312.000,00           | 100               | 100        | 100        | 200        | 200          |
| Ações da União Sorocabana Itaipava                             | 648.200,00              | 648.200,00              | 648.200,00               | 648.200,00               | 648.200,00               | 100               | 100        | 100        | 100        | 100          |
| Org. da S. Paulo Northern Railroad Co.                         | 19.633.320,00           | 19.633.320,00           | 19.633.320,00            | 19.633.320,00            | 19.633.320,00            | 100               | 100        | 100        | 100        | 100          |
| Ações da Cia. Nacional de Seguro Agrícola                      | 30.000.000,00           | 30.000.000,00           | 30.000.000,00            | 30.000.000,00            | 30.000.000,00            | 100               | 100        | 100        | 100        | 100          |
| Ações do Banco do Nordeste                                     | 70.000.000,00           | 70.000.000,00           | 70.000.000,00            | 70.000.000,00            | 70.000.000,00            | 100               | 100        | 100        | 100        | 100          |
| Apólices do Empréstimo Mineiro de Consolidação                 | 3.360.600,00            | 3.360.600,00            | 3.360.600,00             | 3.360.600,00             | 3.360.600,00             | 100               | 100        | 100        | 100        | 100          |
| Apólices do Estado de Minas Gerais                             | 3.900.000,00            | 3.900.000,00            | 3.900.000,00             | 3.900.000,00             | 3.900.000,00             | 100               | 100        | 100        | 100        | 100          |
| Apólices do Estado do Piauí                                    | 280.800,00              | 280.800,00              | 280.800,00               | 280.800,00               | 280.800,00               | 100               | 100        | 100        | 100        | 100          |
| Apólices do Estado do Rio de Janeiro                           | 6.000,00                | 6.000,00                | 6.000,00                 | 6.000,00                 | 6.000,00                 | 100               | 100        | 100        | 100        | 100          |
| Apólices do Estado de Sergipe                                  | 773.900,00              | 773.900,00              | 773.900,00               | 773.900,00               | 773.900,00               | 100               | 100        | 100        | 100        | 100          |
| Debêntures da Cia. Vale do Rio Doce                            | 4.864.550,50            | 4.864.550,50            | 4.864.550,50             | 4.864.550,50             | 4.864.550,50             | 100               | 100        | 100        | 100        | 100          |
| Partes Beneficiárias da Cia. Siderúrgica Nacional              | 1.250.000.000,00        | 1.250.000.000,00        | 1.250.000.000,00         | 1.250.000.000,00         | 1.247.000.000,00         | 100               | 100        | 100        | 100        | 100          |
| Cota do Fundo Monetário Internacional                          | 2.775.000.000,00        | 2.775.000.000,00        | 2.775.000.000,00         | 2.775.000.000,00         | 2.775.000.000,00         | 100               | 100        | 100        | 100        | 100          |
| Títulos da Prefeitura Municipal de Petrópolis                  | 3.000,00                | 3.000,00                | 3.000,00                 | 3.000,00                 | 3.000,00                 | 100               | 100        | 100        | 100        | 100          |
| Valores e outros objetos                                       | 5.541.019,20            | 5.541.019,20            | 5.541.019,20             | 5.541.019,20             | 5.541.019,20             | 100               | 100        | 100        | 100        | 100          |
| Petróleo Brasileiro, S. A. "Petrobrás"                         | —                       | —                       | 4.271.533.600,00         | 5.409.727.200,00         | 7.490.770.000,00         | —                 | —          | 100        | 127        | 175          |
| Réde Ferroviária Federal S. A.                                 | —                       | —                       | —                        | 59.960.000.000,00        | 59.960.000.000,00        | —                 | —          | —          | 100        | 100          |
| Partes Beneficiárias da Cia. Hidro-Elétrica do São Francisco   | —                       | —                       | —                        | 675.000.000,00           | 675.000.000,00           | —                 | —          | —          | 100        | 100          |
| Ações da Cia. Urbanizadora da Nova Capital                     | —                       | —                       | —                        | —                        | 320.000.000,00           | —                 | —          | —          | —          | 100          |
| Ações da Corp. Pinam. Intern.                                  | —                       | —                       | —                        | —                        | 21.515.500,00            | —                 | —          | —          | —          | 100          |
| <b>TOTAL</b>   | <b>7.762.415.727,20</b> | <b>7.762.415.727,20</b> | <b>12.170.829.327,20</b> | <b>77.073.543.368,60</b> | <b>79.493.101.668,60</b> | <b>100</b>        | <b>100</b> | <b>157</b> | <b>993</b> | <b>1.024</b> |

## CURSO ADQUIRIDO PELA UNIÃO

## MOVIMENTO NOS EXERCÍCIOS

| DISCRIMINAÇÃO                  | NÚMEROS ABSOLUTOS    |                      |                      |                     |                      | NÚMEROS RELATIVOS |           |            |           |            |
|--------------------------------|----------------------|----------------------|----------------------|---------------------|----------------------|-------------------|-----------|------------|-----------|------------|
|                                | 1954                 | 1955                 | 1956                 | 1957                | 1958                 | 1954              | 1955      | 1956       | 1957      | 1958       |
|                                | Cr\$                 | Cr\$                 | Cr\$                 | Cr\$                | Cr\$                 |                   |           |            |           |            |
| <b>AQUISIÇÕES:</b>             |                      |                      |                      |                     |                      |                   |           |            |           |            |
| Janeiro                        | 1.407.626,10         | —                    | 1.074.636,50         | 39.763,50           | —                    | 100               | —         | 76         | 3         | —          |
| Fevereiro                      | 1.312.432,10         | 1.386.376,00         | 1.297.901,60         | 1.167.041,00        | 100.594,00           | 100               | 106       | 99         | 89        | 8          |
| Março                          | 1.187.689,20         | 2.402.657,30         | 1.888.789,10         | 1.088.169,30        | 715,50               | 100               | 202       | 159        | 92        | 0          |
| Abril                          | 1.357.886,90         | 45.700,90            | 1.437.483,90         | 52.927,80           | 7.643.549,20         | 100               | 3         | 106        | 4         | 563        |
| Maior                          | 1.365.251,40         | 1.482.997,50         | 1.453.779,70         | 1.525.026,90        | 2.404.055,10         | 100               | 109       | 107        | 112       | 176        |
| Junho                          | 1.091.990,70         | 1.222.701,60         | 103.866,00           | —                   | 2.028.734,70         | 100               | 112       | 10         | —         | 186        |
| Julho                          | 1.160.748,10         | 483.707,60           | 1.504.671,70         | 1.307.660,60        | 2.061.281,00         | 100               | 42        | 130        | 113       | 178        |
| Agosto                         | 1.304.829,00         | 1.346.641,10         | 1.528.023,20         | 96.725,80           | 1.706.065,70         | 100               | 103       | 102        | 7         | 131        |
| Setembro                       | 1.530.824,10         | 1.415.055,80         | 2.282.123,80         | 108.642,40          | 9,70                 | 100               | 106       | 171        | 8         | 0          |
| Outubro                        | 1.161.521,80         | 1.686.445,20         | 2.275.956,10         | 1.474.181,20        | 4.188.593,40         | 100               | 145       | 196        | 127       | 560        |
| Novembro                       | 1.486.360,30         | 14.163,20            | 1.353.691,50         | 89.717,30           | 2.038.284,60         | 100               | 1         | 91         | 6         | 137        |
| Dezembro                       | 1.295.562,40         | 2.215.043,70         | 1.463.597,90         | 85.103,90           | 1.932.835,80         | 100               | 171       | 113        | 6         | 149        |
| <b>TOTAL DAS AQUISIÇÕES</b>    | <b>15.462.722,10</b> | <b>13.701.489,90</b> | <b>17.464.521,00</b> | <b>7.030.959,70</b> | <b>24.104.718,70</b> | <b>100</b>        | <b>89</b> | <b>113</b> | <b>45</b> | <b>156</b> |
| Despesa                        | 5.380,00             | 69.856,40            | —                    | —                   | —                    | 100               | 1.400     | —          | —         | —          |
| Juros pagos ao Banco do Brasil | 746.057,20           | 426.382,40           | 1.364.312,30         | 2.152.397,70        | 114.201,50           | 100               | 57        | 183        | 288       | 15         |
| <b>CUSTO TOTAL</b>             | <b>16.214.159,30</b> | <b>14.197.728,70</b> | <b>18.828.833,30</b> | <b>9.183.357,40</b> | <b>24.218.920,20</b> | <b>100</b>        | <b>88</b> | <b>116</b> | <b>57</b> | <b>149</b> |

## ATIVO FINANCEIRO

## REALIZÁVEL

| DISCRIMI-<br>NAÇÃO                                    | NÚMEROS ABSOLUTOS |                   |                    |                    |                    | NÚMEROS RELATIVOS |      |      |      |      |
|---|-------------------|-------------------|--------------------|--------------------|--------------------|-------------------|------|------|------|------|
|   | 1954              | 1955              | 1956               | 1957               | 1958               | 1954              | 1955 | 1956 | 1957 | 1958 |
| Produto de Operações da Lei n.º 1.506/51              | —                 | —                 | 36.654.623,20      | —                  | 301.150.949,30     | —                 | —    | 100  | —    | 822  |
| Bancos e Correspondentes (Em Espécie)                 | 34.958.754.386,40 | 36.313.697.126,60 | 152.336.231.217,40 | 64.053.695.669,30  | 83.050.000.244,70  | 100               | 104  | 436  | 183  | 238  |
| Banco do Brasil — C Plano Salte....                   | 42.614.929,10     | 72.921.756,40     | 9.103.611,90       | 3.753.523,20       | 19.534.743,20      | 100               | 171  | 21   | 9    | 46   |
| Material em Estoque                                   | 2.279.425,80      | 1.817.652,10      | 1.573.390,10       | 1.355.763,60       | 1.089.424,10       | 100               | 80   | 69   | 59   | 48   |
| Diversos Responsáveis — Débitos a Indenizar.....      | 10.458.002.001,00 | 1.438.946.050,40  | 1.863.819.386,80   | 1.744.720.931,50   | 1.591.139.322,50   | 100               | 14   | 18   | 17   | 15   |
| Diversos Responsáveis — C Plano Salte.....            | 5.691.771,00      | 499.500,00        | 499.500,00         | 499.500,00         | 499.500,00         | 100               | 9    | 9    | 9    | 9    |
| Devedores em Contas Correntes.....                    | 6.106.639,10      | 8.590.383,30      | 12.102.955,10      | 16.148.254,40      | 15.432.902,20      | 100               | 141  | 198  | 264  | 255  |
| Devedores por Encomendas às Reparações Industriais... | 33.857.818,10     | 38.239.618,40     | 40.869.669,40      | 48.185.584,90      | 50.533.214,60      | 100               | 113  | 121  | 142  | 149  |
| Devedores por Multas e Indenizações                   | 8.094.067,00      | 9.658.762,80      | 11.408.494,10      | 12.966.892,30      | 13.686.729,00      | 100               | 119  | 141  | 160  | 169  |
| Devedores por Serviços Telegráficos..                 | 5.609,20          | 5.609,20          | 5.609,20           | 5.609,20           | 5.609,20           | 100               | 100  | 100  | 100  | 100  |
| Devedores por Transporte.....                         | 7.848,20          | 7.848,20          | 12.704,20          | —                  | —                  | 100               | 100  | 163  | —    | —    |
| Dívida Ativa.....                                     | 503.054.775,10    | 617.722.883,00    | 720.819.564,30     | 999.172.968,50     | 1.978.081.204,40   | 100               | 123  | 143  | 199  | 393  |
| Dívida dos Estados e Municípios.....                  | 3.646.190.211,10  | 7.227.414.591,70  | 7.085.419.001,50   | 12.351.248.246,20  | 15.673.926.014,50  | 100               | 198  | 194  | 339  | 430  |
| Consignações a Descontar.....                         | —                 | 720,00            | 3.270,00           | 720,00             | 3.544,90           | —                 | 100  | 300  | 100  | 400  |
| Devedores por Empréstimos.....                        | 930.755.979,10    | 930.436.089,80    | 1.040.335.826,10   | 1.151.024.062,80   | 2.263.687.662,60   | 100               | 100  | 112  | 124  | 243  |
| Devedores por Aquisição de Próprios da União.....     | 417.567,30        | 496.033,50        | 470.157,50         | 421.176,60         | 499.920,00         | 100               | 119  | 112  | 101  | 120  |
| Estados e Municípios — C Empréstimos Externos.....    | 910.738.669,70    | 1.014.448.009,00  | 1.068.243.056,60   | 1.190.102.283,80   | 1.499.896.803,30   | 100               | 111  | 117  | 131  | 165  |
| Banco do Estado de São Paulo — C Empréstimos Externos | 4.448.743,80      | 5.929.978,20      | 5.777.816,30       | 5.618.466,90       | 7.710.578,10       | 100               | 133  | 130  | 126  | 173  |
| Instituto do Café — C Empréstimos Externos.....       | 28.760.675,10     | 54.519.336,40     | 55.294.421,60      | 46.010.627,30      | 131.212.442,20     | 100               | 190  | 192  | 160  | 456  |
| Dividendos a Receber                                  | —                 | —                 | 231.755.519,50     | 231.085.654,50     | 231.085.654,50     | —                 | —    | 100  | 100  | 100  |
| Ações e Títulos de Crédito.....                       | —                 | —                 | —                  | 34.524.585.769,70  | 34.627.628.569,70  | —                 | —    | —    | 100  | 100  |
| TOTAL.....  | 51.539.761.116,10 | 47.735.351.949,00 | 164.520.399.794,80 | 116.380.601.704,70 | 141.456.804.833,00 | 100               | 93   | 319  | 226  | 274  |

## DEVEDORES POR AQUISIÇÃO DE PRÓPRIOS DA UNIÃO

## DÉBITOS NAS REPARTIÇÕES PAGADORAS

| MINISTÉRIOS                                    | NÚMEROS ABSOLUTOS |            |            |            |            | NÚMEROS RELATIVOS |      |      |      |       |
|--|-------------------|------------|------------|------------|------------|-------------------|------|------|------|-------|
|  | 1954              | 1955       | 1956       | 1957       | 1958       | 1954              | 1955 | 1956 | 1957 | 1958  |
| Aeronáutica.....                               | —                 | —          | —          | —          | —          | —                 | —    | —    | —    | —     |
| Educação e Cultura.....                        | —                 | —          | —          | —          | —          | —                 | —    | —    | —    | —     |
| Fazenda:                                       |                   |            |            |            |            |                   |      |      |      |       |
| Recebedoria do Distrito Federal.....           | 20.597,30         | 164.261,00 | 149.280,40 | 132.150,70 | 213.469,50 | 100               | 781  | 710  | 629  | 1.014 |
| Alfândega do Rio de Janeiro                    | —                 | —          | —          | —          | —          | —                 | —    | —    | —    | —     |
| Casa da Moeda.....                             | —                 | —          | —          | —          | —          | —                 | —    | —    | —    | —     |
| Tesouro Nacional.....                          | 510.441,40        | 251.543,00 | 248.420,80 | 216.569,60 | 213.994,20 | 100               | 81   | 80   | 70   | 69    |
| Guerra.....                                    | 62.385,70         | 56.086,60  | 48.313,40  | 48.313,40  | 48.313,40  | 100               | 90   | 77   | 77   | 77    |
| Justiça e Negócios Interiores:                 |                   |            |            |            |            |                   |      |      |      |       |
| Departamento Federal de Segurança Pública..... | —                 | —          | —          | —          | —          | —                 | —    | —    | —    | —     |
| Departamento de Imprensa Nacional.....         | —                 | —          | —          | —          | —          | —                 | —    | —    | —    | —     |
| Polícia Militar do Distrito Federal.....       | —                 | —          | —          | —          | —          | —                 | —    | —    | —    | —     |
| Marinha.....                                   | 24.142,90         | 24.142,90  | 24.142,90  | 24.142,90  | 24.142,90  | 100               | 100  | 100  | 100  | 100   |
| Viação e Obras Públicas.....                   | —                 | —          | —          | —          | —          | —                 | —    | —    | —    | —     |
| TOTAL.....                                     | 417.567,30        | 496.033,50 | 470.157,50 | 421.176,60 | 499.920,00 | 100               | 119  | 112  | 101  | 120   |

## DEVEDORES POR EMPRÉSTIMOS

| DISCRIMINAÇÃO   | NÚMEROS ABSOLUTOS |                |                  |                  |                  | NÚMEROS RELATIVOS |      |      |      |      |
|---|-------------------|----------------|------------------|------------------|------------------|-------------------|------|------|------|------|
|   | 1954              | 1955           | 1956             | 1957             | 1958             | 1954              | 1955 | 1956 | 1957 | 1958 |
|   | Cr\$              | Cr\$           | Cr\$             | Cr\$             | Cr\$             |                   |      |      |      |      |
| Associação Comercial do Rio de Janeiro.....                               | 51.805.647,00     | 51.685.647,00  | 51.685.647,00    | 51.565.647,00    | 51.565.647,00    | 100               | 100  | 100  | 99   | 99   |
| Caixa de Construção de Casa do Ministério da Guerra.....                  | 6.821.470,20      | 6.765.235,60   | 6.721.421,50     | 6.671.853,40     | 6.483.177,10     | 100               | 99   | 99   | 98   | 95   |
| Estrada de Ferro Central do Brasil.....                                   | 306.799,80        | —              | —                | —                | —                | 100               | —    | —    | —    | —    |
| Companhias:   |                   |                |                  |                  |                  |                   |      |      |      |      |
| Brasileira de Produtos Químicos.....                                      | 8.030.120,90      | 8.519.155,20   | 9.037.971,80     | 9.588.384,30     | 10.172.316,90    | 100               | 106  | 113  | 119  | 127  |
| Eleto Metalúrgica Brasileira  | 29.442.754,90     | 31.255.818,60  | 33.138.080,00    | 35.155.889,10    | 37.296.882,80    | 100               | 106  | 113  | 119  | 127  |
| Indústria e Viação de Pirapora  | —                 | —              | —                | —                | —                | —                 | —    | —    | —    | —    |
| Minas de Carvão de Jacuí... Norte Paulista de Combustíveis.....           | 41.333.688,00     | 43.850.909,60  | 46.521.430,00    | 49.354.585,10    | 52.360.279,40    | 100               | 106  | 113  | 119  | 127  |
| Fluminense Foot-Ball Club...  | 1.648.451,90      | 1.738.521,30   | 1.844.397,20     | 1.956.118,80     | 2.075.246,50     | 100               | 106  | 112  | 119  | 126  |
| Genuino d'Almeida & Cia... Governô da República do Paraguai.....          | —                 | —              | —                | —                | —                | —                 | —    | —    | —    | —    |
| 112.545.600,00  | 112.945.600,00    | 112.654.777,00 | 112.654.777,00   | 112.654.777,00   | 112.654.777,00   | 100               | 100  | 100  | 100  | 100  |
| Navegação Aérea Brasileira... Rêde de Viação Paraná — Santa Catarina..... | 52.027.816,00     | 55.196.306,80  | 58.557.761,90    | 62.124.589,70    | 65.908.462,40    | 100               | 106  | 113  | 119  | 127  |
| Rodrigues Borges & Cia. Ltda. e outros.....                               | 11.321.030,60     | 11.321.030,60  | 11.321.030,60    | 11.321.030,60    | 11.321.030,60    | 100               | 100  | 100  | 100  | 100  |
| Sociedade de Mineração Morro do Fraga.....                                | 1.637.228,90      | 1.736.936,20   | 1.842.715,50     | 1.954.937,00     | 2.073.992,70     | 100               | 106  | 113  | 119  | 127  |
| The Great Western of Brasil Railway Co.....                               | 3.888.009,40      | 4.124.789,20   | 4.375.988,90     | 4.642.486,60     | 4.925.214,00     | 100               | 106  | 113  | 119  | 127  |
| The Leopoldina Railway Co Ltda.....                                       | 43.666.467,60     | 43.666.467,60  | 43.666.467,60    | 43.666.467,60    | 43.666.467,60    | 100               | 100  | 100  | 100  | 100  |
| 30.000.000,00   | 30.000.000,00     | 30.000.000,00  | 30.000.000,00    | 30.000.000,00    | 30.000.000,00    | 100               | 100  | 100  | 100  | 100  |
| Comissão de Constituição da Refinaria Nacional do Petróleo S. A.....      | —                 | —              | —                | —                | —                | —                 | —    | —    | —    | —    |
| Cooperativa Central dos Produtores do Leite Ltda.....                     | 11.099.642,50     | 11.775.610,80  | 12.492.745,50    | 13.253.553,70    | 14.060.695,10    | 100               | 106  | 113  | 119  | 127  |
| Empresa Sertaneja Agro-Pastoril S/A.....                                  | —                 | —              | —                | —                | —                | —                 | —    | —    | —    | —    |
| Instituto Nacional do Sal....   | 26.000.000,00     | 26.000.000,00  | 26.000.000,00    | 26.000.000,00    | 26.000.000,00    | 100               | 100  | 100  | 100  | 100  |
| Clube Militar — Carteira Hipotecária.....                                 | 500.000.000,00    | 500.000.000,00 | 600.000.000,00   | 700.000.000,00   | 800.000.000,00   | 100               | 100  | 120  | 140  | 160  |
| Organização Henrique Lage — Patrimônio Nacional.....                      | —                 | —              | —                | —                | —                | —                 | —    | —    | —    | —    |
| Cooperativa Central de Pesca do Rio de Janeiro.....                       | 9.307.249,80      | 9.874.061,30   | 10.475.391,60    | 11.113.342,90    | 11.790.145,50    | 100               | 106  | 113  | 119  | 127  |
| Comissão Construtora da Fábrica Nacional de Motores...                    | 5.179.763,30      | —              | —                | —                | —                | 100               | —    | —    | —    | —    |
| Ministério da Agricultura — E. P. P. 4226, de 11-8-52                     | 4.694.258,30      | —              | —                | —                | —                | 100               | —    | —    | —    | —    |
| Cia. Urbanizadora da Nova Capital (NOVACAP).....                          | —                 | —              | —                | —                | 1.001.333.328,00 | —                 | —    | —    | —    | 100  |
| TOTAL.....  | 950.755.979,10    | 930.456.089,80 | 1.040.335.826,10 | 1.151.024.062,80 | 2.263.687.662,60 | 100               | 100  | 112  | 124  | 243  |



## DIVERSOS RESPONSÁVEIS — C/DÉBITOS A INDENIZAR

| ÓRGÃOS<br>ADMINISTRATIVOS                      | NÚMEROS AB OLUTOS |                  |                  |                  |                  | NÚMEROS RELATIVOS |      |      |      |      |
|--|-------------------|------------------|------------------|------------------|------------------|-------------------|------|------|------|------|
|  | 1954              | 1955             | 1956             | 1957             | 1958             | 1954              | 1955 | 1956 | 1957 | 1958 |
|  | Cr\$              | Cr\$             | Cr\$             | Cr\$             | Cr\$             |                   |      |      |      |      |
| DELEGACIAS:                                    |                   |                  |                  |                  |                  |                   |      |      |      |      |
| Amazonas.....                                  | 9.002.646,50      | 9.086.510,50     | 5.072.682,20     | 5.110.306,00     | 5.628.838,00     | 100               | 101  | 56   | 57   | 63   |
| Pará.....                                      | 7.401.897,00      | 5.076.518,10     | 5.143.174,00     | 5.224.436,30     | 5.744.992,20     | 100               | 69   | 69   | 71   | 78   |
| Maranhão.....                                  | 5.573.719,30      | 2.842.057,80     | 2.999.242,00     | 3.610.954,40     | 3.850.611,70     | 100               | 51   | 54   | 65   | 69   |
| Piauí.....                                     | 2.264.206,00      | 2.193.248,50     | 3.047.710,50     | 8.498.657,10     | 9.113.154,60     | 100               | 97   | 135  | 375  | 403  |
| Ceará.....                                     | 9.672.654,80      | 8.211.637,00     | 8.573.707,10     | 6.775.197,90     | 7.132.058,60     | 100               | 85   | 89   | 70   | 74   |
| Rio Grande do Norte.....                       | 12.324.718,30     | 11.902.993,60    | 25.725.344,80    | 16.507.179,10    | 16.812.167,10    | 100               | 97   | 209  | 134  | 136  |
| Paraíba.....                                   | 3.791.196,60      | 2.014.929,00     | 1.946.246,70     | 2.278.937,20     | 3.203.638,90     | 100               | 53   | 51   | 60   | 85   |
| Pernambuco.....                                | 14.024.810,90     | 11.302.147,00    | 10.176.901,80    | 10.845.224,90    | 10.948.273,90    | 100               | 81   | 73   | 77   | 78   |
| Alagoas.....                                   | 3.614.302,70      | 2.552.799,00     | 2.505.641,10     | 2.457.564,10     | 2.472.198,30     | 71                | 69   | 68   | 68   | 68   |
| Sergipe.....                                   | 8.328.779,40      | 249.117,90       | 257.294,70       | 354.767,40       | 414.392,30       | 100               | 3    | 3    | 4    | 5    |
| Bahia.....                                     | 41.625.301,20     | 32.117.826,20    | 38.203.235,10    | 37.506.295,00    | 33.240.193,80    | 100               | 77   | 92   | 90   | 80   |
| Espírito Santo.....                            | 4.170.522,00      | 437.913,90       | 431.530,00       | 461.275,00       | 473.339,20       | 100               | 11   | 10   | 11   | 11   |
| Rio de Janeiro.....                            | 27.938.253,30     | 3.141.286,30     | 3.281.283,90     | 4.305.085,00     | 4.211.410,10     | 100               | 11   | 12   | 15   | 15   |
| São Paulo.....                                 | 231.771.812,10    | 47.027.817,20    | 49.383.806,00    | 51.763.663,90    | 96.900.573,70    | 100               | 20   | 21   | 22   | 42   |
| Paraná.....                                    | 7.909.462,30      | 2.042.692,50     | 2.342.085,20     | 2.353.019,50     | 2.684.481,10     | 100               | 26   | 30   | 30   | 34   |
| Santa Catarina.....                            | 24.530.502,10     | 1.553.607,10     | 2.250.960,50     | 32.040.040,40    | 2.148.034,40     | 100               | 6    | 9    | 131  | 9    |
| Rio Grande do Sul.....                         | 42.071.631,50     | 25.412.295,00    | 27.739.934,70    | 8.916.616,60     | 18.615.208,70    | 100               | 60   | 66   | 21   | 44   |
| Minas Gerais.....                              | 53.007.035,50     | 5.123.156,60     | 5.764.182,10     | 8.322.086,40     | 18.644.985,50    | 100               | 10   | 11   | 16   | 35   |
| Goiás.....                                     | 4.527.260,70      | 1.456.418,80     | 2.678.295,10     | 2.761.433,90     | 3.234.925,80     | 100               | 32   | 59   | 61   | 71   |
| Mato Grosso.....                               | 4.317.303,80      | 2.336.587,30     | 2.161.867,70     | 5.819.801,50     | 6.638.430,50     | 100               | 54   | 50   | 135  | 154  |
| New York.....                                  | 822.756,80        | 119.832,10       | 791.839,10       | 532.865,00       | 394.546,50       | 100               | 15   | 96   | 65   | 48   |
| MINISTÉRIOS:                                   |                   |                  |                  |                  |                  |                   |      |      |      |      |
| Aeronáutica.....                               | —                 | —                | —                | —                | —                | —                 | —    | —    | —    | —    |
| Agricultura.....                               | —                 | —                | —                | —                | —                | —                 | —    | —    | —    | —    |
| Educação e Cultura.....                        | 28.820,70         | 28.820,70        | 28.820,70        | 28.820,70        | 28.820,70        | 100               | 100  | 100  | 100  | 100  |
| Fazenda:                                       |                   |                  |                  |                  |                  |                   |      |      |      |      |
| Alfândega do Rio de Janeiro                    | —                 | —                | —                | —                | —                | —                 | —    | —    | —    | —    |
| Caixa de Amortização.....                      | —                 | 1.409.283,20     | —                | —                | —                | —                 | 100  | —    | —    | —    |
| Casa da Moeda.....                             | —                 | —                | —                | —                | —                | —                 | —    | —    | —    | —    |
| Departamento Federal de Compras.....           | —                 | —                | —                | —                | —                | —                 | —    | —    | —    | —    |
| Divisão do Imposto de Renda                    | —                 | —                | —                | —                | —                | —                 | —    | —    | —    | —    |
| Recebedoria do Distrito Federal                | —                 | —                | —                | —                | —                | —                 | —    | —    | —    | —    |
| Tesouro Nacional.....                          | 9.933.438.349,30  | 1.253.969.198,30 | 1.655.771.894,00 | 1.520.297.563,70 | 1.330.272.109,40 | 100               | 13   | 17   | 15   | 13   |
| Guerra.....                                    | —                 | —                | —                | —                | —                | —                 | —    | —    | —    | —    |
| Justiça e Negócios Interiores:                 |                   |                  |                  |                  |                  |                   |      |      |      |      |
| Corpo de Bombeiros.....                        | 520.581,00        | —                | —                | —                | —                | 100               | —    | —    | —    | —    |
| Departamento Federal de Segurança Pública..... | —                 | —                | —                | —                | —                | —                 | —    | —    | —    | —    |
| Departamento de Imprensa Nacional.....         | —                 | —                | —                | —                | —                | —                 | —    | —    | —    | —    |
| Marinha.....                                   | —                 | —                | —                | —                | —                | —                 | —    | —    | —    | —    |
| Trabalho, Indústria e Comércio                 | —                 | —                | —                | —                | —                | —                 | —    | —    | —    | —    |
| Viação e Obras Públicas.....                   | —                 | —                | —                | 48.880,40        | —                | —                 | —    | —    | 100  | —    |
| Departamento dos Correios e Telégrafos.....    | 5.323.497,20      | 7.337.356,80     | 7.541.707,80     | 7.900.260,10     | 8.331.937,50     | 100               | 138  | 142  | 148  | 157  |
| TOTAL.....                                     | 10.458.002.001,00 | 1.438.946.050,40 | 1.863.819.386,80 | 1.744.720.931,50 | 1.591.139.322,50 | 100               | 14   | 18   | 17   | 15   |

## DÍVIDA ATIVA

## DEMONSTRAÇÃO PELAS REPARTIÇÕES ARRECADADORAS

| ÓRGÃOS ADMINISTRATIVOS      | NÚMEROS ABSOLUTOS     |                       |                       |                       |                         | NÚMEROS RELATIVOS |            |            |            |            |
|-----------------------------|-----------------------|-----------------------|-----------------------|-----------------------|-------------------------|-------------------|------------|------------|------------|------------|
|                             | 1954                  | 1955                  | 1956                  | 1957                  | 1958                    | 1954              | 1955       | 1956       | 1957       | 1958       |
| <b>DELEGACIAS FISCAIS:</b>  | Cr\$                  | C \$                  | Cr\$                  | C \$                  | Cr\$                    |                   |            |            |            |            |
| Amazonas.....               | 3.500.272,40          | 6.421.609,50          | 8.751.465,50          | 14.578.715,50         | 15.491.362,60           | 100               | 183        | 250        | 417        | 445        |
| Pará.....                   | 8.465.676,40          | 27.813.562,70         | 49.145.902,00         | 58.711.864,10         | 109.363.928,10          | 100               | 329        | 581        | 694        | 1.292      |
| Maranhão.....               | 3.548.305,60          | 4.371.568,60          | 7.468.423,60          | 7.291.919,70          | 13.923.958,10           | 100               | 123        | 210        | 206        | 392        |
| Piauí.....                  | 1.526.428,50          | 1.899.828,30          | 2.040.671,10          | 2.700.871,00          | 3.112.850,90            | 100               | 125        | 154        | 177        | 204        |
| Ceará.....                  | 17.779.067,60         | 20.002.494,40         | 25.806.525,70         | 43.739.576,70         | 52.922.467,00           | 100               | 113        | 145        | 246        | 298        |
| Rio Grande do Norte.....    | 2.209.272,70          | 2.209.272,70          | 2.209.272,70          | 2.209.272,70          | 2.209.272,70            | 100               | 100        | 100        | 100        | 100        |
| Paraíba.....                | 16.289.445,00         | 20.472.249,80         | 19.358.820,70         | 21.635.204,90         | 25.940.457,20           | 100               | 126        | 119        | 135        | 159        |
| Pernambuco.....             | 23.869.850,10         | 30.393.795,80         | 34.037.989,50         | 54.415.506,10         | 55.813.420,70           | 100               | 127        | 142        | 228        | 223        |
| Alagoas.....                | 5.819.639,10          | 5.963.828,90          | 5.915.559,90          | 8.811.355,60          | 11.488.355,90           | 100               | 103        | 102        | 151        | 197        |
| Sergipe.....                | 4.228.240,80          | 4.038.550,60          | 5.880.250,60          | 4.200.547,50          | 4.757.430,50            | 100               | 96         | 92         | 99         | 113        |
| Bahia.....                  | 10.255.817,40         | 35.395.073,00         | 46.103.820,60         | 65.144.584,10         | 62.551.117,30           | 100               | 345        | 450        | 635        | 610        |
| Espírito Santo.....         | 3.678.700,90          | 5.129.806,60          | 4.072.158,10          | 24.129.114,70         | 29.445.560,80           | 100               | 139        | 111        | 656        | 800        |
| Rio de Janeiro.....         | 140.516,40            | 140.516,40            | 140.516,40            | 140.516,40            | 59.229.470,70           | 100               | 100        | 100        | 100        | 42.006     |
| São Paulo.....              | 17.863.773,60         | 17.863.773,60         | 17.863.773,60         | 17.863.773,60         | 17.863.773,60           | 100               | 100        | 100        | 100        | 100        |
| Paraná.....                 | 19.882.620,30         | 34.904.783,90         | 34.904.783,90         | 34.904.244,10         | 34.904.244,10           | 100               | 176        | 176        | 176        | 176        |
| Santa Catarina.....         | 2.435.069,60          | 2.435.069,60          | 2.435.069,60          | 2.435.069,60          | 2.435.069,60            | 100               | 100        | 100        | 100        | 100        |
| Rio Grande do Sul.....      | 15.26.270,90          | 15.26.270,90          | 15.26.270,90          | 15.26.270,90          | 143.792.228,50          | 100               | 100        | 100        | 100        | 942        |
| Minas Gerais.....           | 31.011.894,00         | 31.011.894,00         | 31.011.894,00         | 31.011.894,00         | 31.011.894,00           | 100               | 100        | 100        | 100        | 100        |
| Goiás.....                  | 6.209.612,80          | 6.014.948,50          | 12.454.615,40         | 23.423.185,70         | 23.316.381,50           | 100               | 97         | 201        | 329        | 375        |
| Mato Grosso.....            | 12.754.142,40         | 12.768.887,40         | 13.216.590,40         | 12.981.275,60         | 12.960.156,70           | 100               | 100        | 104        | 102        | 102        |
| <b>MINISTÉRIOS:</b>         |                       |                       |                       |                       |                         |                   |            |            |            |            |
| Educação e Cultura.....     | 5.646.385,30          | —                     | —                     | —                     | —                       | 100               | —          | —          | —          | —          |
| Fazenda:                    |                       |                       |                       |                       |                         |                   |            |            |            |            |
| Divisão do Imposto de Ren-  |                       |                       |                       |                       |                         |                   |            |            |            |            |
| da.....                     | 287.126.064,40        | 527.645.434,70        | 355.392.813,50        | 330.906.512,10        | 805.535.557,20          | 100               | 114        | 123        | 115        | 280        |
| Recebedoria do Distrito Fe- |                       |                       |                       |                       |                         |                   |            |            |            |            |
| deral.....                  | 5.555.663,10          | 5.555.663,10          | 31.361.378,60         | 225.670.693,90        | 464.016.266,90          | 100               | 100        | 564        | 4.062      | 8.352      |
| <b>TOTAL.....</b>           | <b>503.054.775,10</b> | <b>617.722.883,00</b> | <b>720.819.564,30</b> | <b>999.172.968,50</b> | <b>1.978.081.204,40</b> | <b>100</b>        | <b>123</b> | <b>143</b> | <b>199</b> | <b>393</b> |

## DÍVIDA DOS ESTADOS E MUNICÍPIOS

| DEVEDORES                                     | NÚMEROS ABSOLUTOS       |                       |                         |                          |                          | NÚMEROS RELATIVOS |            |            |            |            |
|---|-------------------------|-----------------------|-------------------------|--------------------------|--------------------------|-------------------|------------|------------|------------|------------|
|   | 1954                    | 1955                  | 1956                    | 1957                     | 1958                     | 1954              | 1955       | 1956       | 1957       | 1958       |
| <b>GOVERNOS:</b>                              | Cr\$                    | Cr\$                  | Cr\$                    | Cr\$                     | Cr\$                     |                   |            |            |            |            |
| Amazonas.....                                 | 65.620.237,70           | 65.620.237,70         | 65.620.237,70           | 65.620.237,70            | 65.620.237,70            | 100               | 100        | 100        | 100        | 100        |
| Pará.....                                     | 46.057.141,30           | 46.057.141,30         | 46.057.141,30           | 46.057.141,30            | 46.057.141,30            | 100               | 100        | 100        | 100        | 100        |
| Maranhão.....                                 | 120.000,00              | 120.000,00            | 30.120.000,00           | 30.120.000,00            | 30.120.000,00            | 100               | 100        | 25.100     | 25.100     | 25.100     |
| Piauí.....                                    | 309.032,80              | 309.032,80            | 309.032,80              | 309.032,80               | 309.032,80               | 100               | 100        | 100        | 100        | 100        |
| Ceará.....                                    | 6.102.645,90            | 6.102.645,90          | 6.102.645,90            | 166.102.645,90           | 166.102.645,90           | 100               | 100        | 100        | 2.722      | 2.722      |
| Rio Grande do Norte.....                      | 2.741.640,90            | 2.741.640,90          | 62.741.640,90           | 62.741.640,90            | 62.741.640,90            | 100               | 100        | 2.288      | 2.288      | 2.288      |
| Paraíba.....                                  | 4.786.250,00            | 5.486.250,00          | 5.626.250,00            | 5.766.250,00             | 5.906.250,00             | 100               | 115        | 118        | 120        | 123        |
| Pernambuco.....                               | 11.598.820,00           | 11.598.820,00         | 11.598.820,00           | 11.598.820,00            | 11.598.820,00            | 100               | 100        | 100        | 100        | 100        |
| Sergipe.....                                  | 3.295.500,90            | 3.295.500,90          | 33.295.500,90           | 33.295.500,90            | 33.295.500,90            | 100               | 100        | 1.011      | 1.011      | 1.011      |
| Bahia.....                                    | 19.478.365,20           | 19.478.365,20         | 449.478.365,20          | 599.478.365,20           | 599.478.365,20           | 100               | 100        | 2.308      | 3.078      | 3.078      |
| Espírito Santo.....                           | 400.000,00              | 400.000,00            | 400.000,00              | 146.409.000,00           | 146.409.000,00           | 100               | 100        | 100        | 36.600     | 36.600     |
| Rio de Janeiro.....                           | 3.534.033,80            | 3.534.033,80          | 3.534.033,80            | 3.534.033,80             | 3.534.033,80             | 100               | 100        | 100        | 100        | 100        |
| São Paulo.....                                | 178.697.389,60          | 195.497.389,60        | 198.857.389,60          | 584.369.155,70           | 587.729.155,70           | 100               | 109        | 111        | 327        | 329        |
| Paraná.....                                   | 37.390.020,60           | 39.140.020,60         | 39.490.020,60           | 239.840.020,60           | 240.190.020,60           | 100               | 105        | 106        | 641        | 642        |
| Santa Catarina.....                           | 9.355.020,60            | 9.880.020,60          | 9.985.020,60            | 60.090.020,60            | 135.195.020,60           | 100               | 106        | 107        | 642        | 1.445      |
| Goiás.....                                    | 5.663.000,00            | 5.663.000,00          | 5.663.000,00            | 55.663.000,00            | 55.663.000,00            | 100               | 100        | 100        | 983        | 983        |
| Mato Grosso.....                              | 872.270,90              | 872.270,90            | 872.270,90              | 872.270,90               | 872.270,90               | 100               | 100        | 100        | 100        | 100        |
| Minas Gerais.....                             | —                       | —                     | 80.000.000,00           | 1.274.284.984,90         | 1.454.284.984,90         | —                 | —          | 100        | 1.593      | 1.818      |
| <b>PREFEITURAS MUNICIPAIS</b>                 |                         |                       |                         |                          |                          |                   |            |            |            |            |
| Sr <sup>o</sup> . Antonio de Jesus-Bahia..... | —                       | —                     | —                       | 5.000.000,00             | 15.000.000,00            | —                 | —          | —          | 100        | 300        |
| Ilhéus - Bahia.....                           | —                       | —                     | —                       | 10.000.000,00            | 70.000.000,00            | —                 | —          | —          | 100        | 700        |
| Distrito Federal.....                         | 5.241.587.096,10        | 6.803.036.476,70      | 5.827.085.886,50        | 8.059.523.380,20         | 10.593.786.148,50        | 100               | 210        | 180        | 249        | 327        |
| São Paulo - S.P.....                          | —                       | —                     | —                       | 200.000.000,00           | 200.000.000,00           | —                 | —          | —          | 100        | 100        |
| Santos - S.P.....                             | 560.367,70              | 560.367,70            | 560.367,70              | 560.367,70               | 560.367,70               | 100               | 100        | 100        | 100        | 100        |
| Londrina - Paraná.....                        | —                       | —                     | —                       | 15.000.000,00            | 15.000.000,00            | —                 | —          | —          | 100        | 100        |
| Florianópolis Santa Catarina.....             | —                       | —                     | —                       | 30.000.000,00            | 30.000.000,00            | —                 | —          | —          | 100        | 100        |
| Porto Alegre - R.G.S.....                     | —                       | —                     | 100.000.000,00          | 400.000.000,00           | 700.000.000,00           | —                 | —          | 100        | 400        | 700        |
| Alegrete - R.G.S.....                         | 8.023.377,10            | 8.023.377,10          | 8.023.377,10            | 8.023.377,10             | 8.023.377,10             | 100               | 100        | 100        | 100        | 100        |
| Belo Horizonte - M.G.....                     | —                       | —                     | 100.000.000,00          | 210.000.000,00           | 310.000.000,00           | —                 | —          | 100        | 210        | 310        |
| Montes Claros - M.G.....                      | —                       | —                     | —                       | 2.000.000,00             | 12.000.000,00            | —                 | —          | —          | 100        | 600        |
| Bocaiuva - M.G.....                           | —                       | —                     | —                       | 5.000.000,00             | 5.000.000,00             | —                 | —          | —          | 100        | 100        |
| Patrocínio - M.G.....                         | —                       | —                     | —                       | 20.000.000,00            | 20.000.000,00            | —                 | —          | —          | 100        | 100        |
| Petrópolis.....                               | —                       | —                     | —                       | 30.000.000,00            | 30.000.000,00            | —                 | —          | —          | 100        | 100        |
| Francisco Sá (Minas).....                     | —                       | —                     | —                       | —                        | 8.000.000,00             | —                 | —          | —          | —          | 100        |
| Mateus Leme (Minas).....                      | —                       | —                     | —                       | —                        | 5.000.000,00             | —                 | —          | —          | —          | 100        |
| Porterinha (Minas).....                       | —                       | —                     | —                       | —                        | 6.460.000,00             | —                 | —          | —          | —          | 100        |
| <b>TOTAL.....</b>                             | <b>3.646.190.211,10</b> | <b>227.414.591,70</b> | <b>7.085.419.001,50</b> | <b>12.551.248.246,20</b> | <b>15.673.926.014,50</b> | <b>100</b>        | <b>198</b> | <b>194</b> | <b>339</b> | <b>450</b> |

## FUNDOS E PROVISÕES DA UNIÃO

| DISCRIMINAÇÃO   | NÚMEROS ABSOLUTOS |                  |                   |                   |                   | NÚMEROS RELATIVOS |      |       |        |       |
|---|-------------------|------------------|-------------------|-------------------|-------------------|-------------------|------|-------|--------|-------|
|   | 1954              | 1955             | 1956              | 1957              | 1958              | 1954              | 1955 | 1956  | 1957   | 1958  |
|   | Cr\$              | Cr\$             | Cr\$              | Cr\$              | Cr\$              |                   |      |       |        |       |
| Caixa de Economia do Corpo de Bombeiros.....                                      | —                 | —                | —                 | —                 | —                 | —                 | —    | —     | —      | —     |
| Caixa Geral de Economia do Ministério da Guerra.....                              | 6.494.329,60      | 6.010.985,40     | 5.954.649,50      | 15.209.995,20     | 5.534.242,00      | 100               | 93   | 92    | 234    | 85    |
| Cota de 3% sobre Vendas de Câmbio.....  | —                 | —                | —                 | —                 | —                 | —                 | —    | —     | —      | —     |
| Cota Especial sobre Algodão em Pluma.....   | 51.693.875,10     | 52.054.115,80    | 52.318.956,80     | 52.510.382,30     | 53.443.658,20     | 100               | 101  | 101   | 102    | 103   |
| Depósitos para o Serviço dos Empréstimos Externos da União.....                   | 65.817.655,30     | 65.817.655,30    | 65.817.655,30     | 65.817.655,30     | 65.817.655,30     | 100               | 100  | 100   | 100    | 100   |
| Fundo Aeronáutico.....  | 34.237,70         | 19.837,70        | 1.592.158,50      | 3.998.533,90      | 1.006.306,90      | 100               | 59   | 4.682 | 11.762 | 2.939 |
| Fundo de Amortização dos Empréstimos Internos.....                                | 96.900.271,70     | —                | —                 | —                 | —                 | 100               | —    | —     | —      | —     |
| Fundo de Amortização de Máquinas e Ferramentas.....                               | —                 | 2.639.473,10     | —                 | —                 | —                 | —                 | 100  | —     | —      | —     |
| Fundo de Melhoramentos.....   | 979.889,10        | 682.457,50       | 682.457,50        | 17.036,40         | 14.616,70         | 100               | 70   | 70    | 2      | 2     |
| Fundo de Socorro contra as Secas do Nordeste — art. 198 § 1º da Constituição..... | 92.759.641,40     | 189.591.045,40   | 186.208.095,90    | 263.876.907,60    | 148.972.362,60    | 100               | 204  | 201   | 284    | 161   |
| Fundo Nacional do Ensino Primário.....  | 18.393,30         | —                | —                 | —                 | —                 | 100               | —    | —     | —      | —     |
| Fundo para Estoque de Material.....   | 9.550.521,80      | 10.012.295,50    | 10.269.536,70     | 10.508.719,90     | 10.860.307,10     | 100               | 105  | 108   | 110    | 114   |
| Fundo de Renovação Patrimonial.....   | 637.060,90        | 374.100,80       | 374.100,80        | 6.325,40          | 4.617,10          | 100               | 59   | 59    | 1      | 1     |
| Fundo para a Campanha Nacional contra a Tuberculose.....                          | 47.176.448,70     | 500.000,00       | 500.000,00        | 500.000,00        | 500.000,00        | 100               | 1    | 1     | 1      | 1     |
| Fundo de Indenizações — Decreto n.º 25.147, de 29/6/48....                        | 46.016.209,50     | 71.558.079,30    | 153.329.344,30    | 74.162.548,10     | 33.318.989,80     | 100               | 156  | 333   | 161    | 72    |
| Fundo de Indenizações — Decreto Lei n.º 4.166, de 11/3/42....                     | 11.222.924,10     | 13.250.531,70    | 30.194.150,50     | 73.972.542,40     | 108.456.252,80    | 100               | 118  | 269   | 659    | 966   |
| Fundo Único de Previdência Social.....  | 203.341.832,60    | 293.811.456,20   | 787.121.142,20    | 389.046.541,00    | 253.066.599,50    | 100               | 144  | 387   | 192    | 124   |
| Fundo de Melhoramentos e Renovação Patrimonial.....                               | 2.511.078,00      | 2.315.523,00     | 2.315.523,00      | 2.315.523,00      | 2.315.523,00      | 100               | 92   | 92    | 92     | 92    |
| Fundo Especial do D. I. N. — Lei 592 de 23/12/48.....                             | 3.061.229,50      | 4.938.019,70     | 6.379.419,70      | 7.400.006,90      | 8.302.037,50      | 100               | 161  | 208   | 242    | 271   |
| Fundo de Valorização Econômica da Amazônia.....                                   | 534.501.213,20    | 759.806.237,70   | 1.200.618.459,20  | 1.475.792.832,00  | 1.976.259.299,10  | 100               | 142  | 225   | 276    | 370   |
| Fundo Ferroviário Nacional....  | 1.226.922,30      | 1.226.922,30     | —                 | —                 | —                 | 100               | 100  | —     | —      | —     |
| Fundo de Reparelhamento Econômico.....  | 3.225.848.572,30  | 4.968.459.784,20 | 8.854.327.536,60  | 9.006.711.648,50  | 10.867.926.287,90 | 100               | 154  | 274   | 279    | 337   |
| Fundo de Amortização dos Empréstimos Internos da União — c) Títulos.....          | —                 | 185.470.783,20   | 185.750.500,00    | 185.768.500,00    | 185.768.500,00    | —                 | 100  | 100   | 100    | 100   |
| Fundo de Amortização dos Empréstimos Internos da União — c) Juros.....            | —                 | 104.909.088,50   | 114.406.732,50    | 114.406.732,50    | 114.406.732,50    | —                 | 100  | 109   | 109    | 109   |
| Fundo de Modernização e Recuperação da Lavoura Nacional.....                      | —                 | —                | 15.563.519.465,70 | 14.998.650.135,50 | 9.864.321.524,10  | —                 | —    | 100   | 96     | 63    |
| Fundo Federal de Eletrificação.....   | —                 | —                | —                 | 393.544.074,10    | 238.912.764,40    | —                 | —    | —     | 100    | 61    |
| Fundo de Valorização Econômica Fronteira Sudoeste do País.....                    | —                 | —                | —                 | —                 | 500.000.000,00    | —                 | —    | —     | —      | 100   |
| Fundo para Eventuais Diferenças de Câmbio.....                                    | —                 | —                | —                 | —                 | 30.270.155.907,50 | —                 | —    | —     | —      | 100   |
| Fundo de Marinha Mercante....   | —                 | —                | —                 | —                 | 312.115.830,60    | —                 | —    | —     | —      | 100   |
| TOTAL.....  | 4.399.792.306,10  | 6.733.448.392,30 | 27.221.679.964,70 | 27.135.116.639,80 | 55.021.480.014,40 | 100               | 153  | 619   | 617    | 1.251 |

## DÍVIDA CONSOLIDADA

| DISCRIMINAÇÃO   | NÚMEROS ABSOLUTOS |                   |                   |                   |                   | NÚMEROS RELATIVOS |      |      |      |      |
|---|-------------------|-------------------|-------------------|-------------------|-------------------|-------------------|------|------|------|------|
|   | 1954              | 1955              | 1956              | 1957              | 1958              | 1954              | 1955 | 1956 | 1957 | 1958 |
|   | Cr\$              | Cr\$              | Cr\$              | Cr\$              | Cr\$              |                   |      |      |      |      |
| EXTERNAS:   |                   |                   |                   |                   |                   |                   |      |      |      |      |
| Títulos da Dívida Externa.....  | 343.206.156,00    | 294.041.471,80    | 274.465.875,00    | 226.072.670,50    | 174.400.255,60    | 100               | 86   | 80   | 66   | 51   |
| INTERNAS:   |                   |                   |                   |                   |                   |                   |      |      |      |      |
| Apólices da Dívida Pública.....   | 4.909.306.400,00  | 5.015.055.400,00  | 5.099.258.900,00  | 5.193.449.900,00  | 5.456.710.400,00  | 100               | 102  | 104  | 106  | 111  |
| Obrigações do Tesouro.....  | 828.867.000,00    | 828.867.000,00    | 828.867.000,00    | 828.867.000,00    | 828.867.000,00    | 100               | 100  | 100  | 100  | 100  |
| Obrigações Rodoviárias.....   | 68.000.000,00     | 68.000.000,00     | 68.000.000,00     | 68.000.000,00     | 68.000.000,00     | 100               | 100  | 100  | 100  | 100  |
| Obrigações Ferroviárias.....  | 125.191.000,00    | 125.191.000,00    | 125.191.000,00    | 125.191.000,00    | 125.191.000,00    | 100               | 100  | 100  | 100  | 100  |
| Obrigações de Guerra (Títulos definitivos).....                                 | 1.546.254.100,00  | 1.517.220.500,00  | 1.497.048.600,00  | 1.479.660.100,00  | 1.460.610.100,00  | 100               | 98   | 97   | 96   | 94   |
| Obrigações de Guerra (Títulos de subscrição).....                               | 1.085.200,00      | 1.085.200,00      | 1.085.200,00      | 1.085.200,00      | 1.085.200,00      | 100               | 100  | 100  | 100  | 100  |
| Portadores de Comprovantes de Recolhimento da Cota de Obrigações de Guerra..... | 1.063.195.452,50  | 1.062.805.763,20  | 1.061.684.722,80  | 1.060.942.536,50  | 1.060.406.970,80  | 100               | 100  | 100  | 100  | 100  |
| Portadores de Cautelas de Obrigações de Guerra.....                             | 1.909.640.000,00  | 1.940.020.000,00  | 1.961.330.000,00  | 1.979.570.000,00  | 1.999.180.000,00  | 100               | 102  | 103  | 104  | 105  |
| TOTAL.....  | 10.794.745.308,50 | 10.852.286.335,00 | 10.919.911.297,80 | 10.962.838.407,00 | 11.174.450.926,40 | 100               | 101  | 101  | 102  | 104  |

## DÍVIDA EXTERNA

## POSIÇÃO DOS EMPRÉSTIMOS

| EMPRÉSTIMOS                                 | NÚMEROS ABSOLUTOS |                |               |               |               | NÚMEROS RELATIVOS |      |      |      |      |
|---|-------------------|----------------|---------------|---------------|---------------|-------------------|------|------|------|------|
|   | 1954              | 1954           | 1956          | 1957          | 1958          | 1954              | 1955 | 1956 | 1957 | 1958 |
|   | £ s.d.            | £ s.d.         | £ s.d.        | £ s.d.        | £ s.d.        |                   |      |      |      |      |
| INGLESES                                    |                   |                |               |               |               |                   |      |      |      |      |
| 1883 — 4 ½% .....                           | —                 | —              | —             | —             | —             | —                 | —    | —    | —    | —    |
| 1888 — 4 ½% .....                           | 705.000-0-0       | 615.700-0-0    | 521.300-0-0   | 426.000-0-0   | 329.300-0-0   | 100               | 87   | 74   | 60   | 47   |
| 1889 — 4 % .....                            | 4.378.850-0-0     | 3.641.550-0-0  | 2.944.200-0-0 | 2.519.800-0-0 | 2.087.300-0-0 | 100               | 83   | 67   | 58   | 48   |
| 1895 — 5 % .....                            | 2.062.100-0-0     | 1.713.500-0-0  | 1.346.600-0-0 | 1.095.800-0-0 | 919.000-0-0   | 100               | 83   | 65   | 53   | 45   |
| 1898 — 5 % 1.º Funding.....                 | —                 | —              | —             | —             | —             | —                 | —    | —    | —    | —    |
| 1901 — 5 % Rescission.....                  | —                 | —              | —             | —             | —             | —                 | —    | —    | —    | —    |
| 1903 — 5 % .....                            | 2.822.700-0-0     | 2.261.440-0-0  | 1.651.640-0-0 | 1.002.300-0-0 | 802.800-0-0   | 100               | 80   | 59   | 35   | 28   |
| 1910 — 4 % Conversão.....                   | 2.213.100-0-0     | 1.825.850-0-0  | 1.446.100-0-0 | 1.255.800-0-0 | 1.062.900-0-0 | 100               | 83   | 65   | 57   | 48   |
| 1910 — 4 % Lóide.....                       | —                 | —              | —             | —             | —             | —                 | —    | —    | —    | —    |
| 1911 — 4 % Obras do Porto do Rio de Janeiro | —                 | —              | —             | —             | —             | —                 | —    | —    | —    | —    |
| 1911 — 4 % Rede Viação Cearense.....        | —                 | —              | —             | —             | —             | —                 | —    | —    | —    | —    |
| 1913 — 5 % .....                            | 1.650.510-0-0     | 1.224.070-0-0  | 850.320-0-0   | 690.220-0-0   | 527.620-0-0   | 100               | 74   | 51   | 42   | 32   |
| 1914 — 5 % 2.º Funding.....                 | —                 | —              | —             | —             | —             | —                 | —    | —    | —    | —    |
| 1927 — 6 ½% .....                           | 1.803.600-0-0     | 1.279.780-0-0  | 881.200-0-0   | 710.600-0-0   | 534.700-0-0   | 100               | 71   | 49   | 39   | 30   |
| 1931 — 5 % 3.º Funding 20 anos.....         | 102.680-0-0       | —              | —             | —             | —             | 100               | —    | —    | —    | —    |
| 1931 — 5 % 3.º Funding 40 anos.....         | —                 | —              | —             | —             | —             | —                 | —    | —    | —    | —    |
| TOTAL.....                                  | 15.738.540-0-0    | 12.561.890-0-0 | 9.641.360-0-0 | 7.700.520-0-0 | 6.263.620-0-0 | 100               | 80   | 61   | 49   | 40   |
| AMERICANOS                                  |                   |                |               |               |               |                   |      |      |      |      |
|   | US\$              | US\$           | US\$          | US\$          | US\$          |                   |      |      |      |      |
| 1921 — 8 % .....                            | 11.777.200,00     | 10.446.500,00  | 9.474.600,00  | 8.376.200,00  | 7.401.300,00  | 100               | 89   | 80   | 71   | 61   |
| 1922 — 7 % .....                            | 6.561.600,00      | 5.826.500,00   | 5.311.300,00  | 4.735.800,00  | 4.132.500,00  | 100               | 89   | 81   | 72   | 61   |
| 1926 — 6 ½% .....                           | 21.517.800,00     | 19.002.300,00  | 17.028.500,00 | 15.328.700,00 | 12.758.600,00 | 100               | 88   | 79   | 71   | 61   |
| 1927 — 6 ½% .....                           | 14.874.100,00     | 13.270.500,00  | 11.885.200,00 | 10.563.900,00 | 8.887.200,00  | 100               | 89   | 80   | 71   | 61   |
| 1931 — 5 % 3.º Funding 20 anos.....         | 8.331.605,00      | 7.332.425,00   | 6.591.825,00  | 5.873.785,00  | 4.934.145,00  | 100               | 88   | 79   | 70   | 61   |
| TOTAL.....                                  | 63.062.305,00     | 55.878.225,00  | 50.289.425,00 | 44.878.385,00 | 38.113.745,00 | 100               | 89   | 80   | 71   | 61   |

## DÍVIDA FLUTUANTE INTERNA

## DEPÓSITOS

| TÍTULOS  | NÚMEROS ABSOLUTOS |                   |                   |                   |                   | NÚMEROS RELATIVOS |      |      |      |      |
|--|-------------------|-------------------|-------------------|-------------------|-------------------|-------------------|------|------|------|------|
|  | 1954              | 1955              | 1956              | 1957              | 1958              | 1954              | 1955 | 1956 | 1957 | 1958 |
|  | Cr\$              | Cr\$              | Cr\$              | Cr\$              | Cr\$              |                   |      |      |      |      |
| Bens de Defuntos e Ausentes...   | 781,60            | 781,60            | 781,60            | 781,60            | 781,60            | 100               | 100  | 100  | 100  | 100  |
| Caixas Econômicas.....   | 701.009.793,90    | 737.656.166,80    | 576.605.224,20    | 471.462.017,60    | 459.552.769,40    | 100               | 105  | 82   | 67   | 166  |
| Consignações.....  | 115.864.228,30    | 130.272.289,10    | 220.057.831,90    | 232.233.180,50    | 268.147.500,70    | 100               | 112  | 190  | 200  | 231  |
| Correios Correspondentes.....  | 3.025.899,00      | 3.201.801,30      | 4.100.015,10      | 3.312.418,30      | 2.802.726,80      | 100               | 106  | 135  | 109  | 93   |
| Defesa do Sal, Decreto-Lei número 4.177, de 13-3-42.....   | 1.341,00          | 35,10             | 35,10             | 35,10             | 35,10             | 100               | 0    | 0    | 0    | 0    |
| Depósitos de Diversas Origens.....   | 2.549.395.283,20  | 2.831.951.693,10  | 4.618.659.818,40  | 7.001.009.859,80  | 9.375.137.891,30  | 100               | 121  | 197  | 298  | 399  |
| Instituto do Açúcar e do Alcool  | 59.314,40         | 76.695,80         | 76.094,00         | 80.989,00         | 87.535,80         | 100               | 131  | 129  | 137  | 148  |
| Restos a Pagar.....  | 5.337.475.674,30  | 7.863.034.678,60  | 11.705.650.101,00 | 16.673.829.276,40 | 25.614.079.179,90 | 100               | 147  | 219  | 312  | 480  |
| Banco do Brasil, c)Adiantamento ao Conselho Nacional de Imigração e Colonização — Plano Salte..... | 5.192.271,10      | —                 | —                 | —                 | —                 | 100               | —    | —    | —    | —    |
| Banco do Brasil, c)Adiantamento à Comissão Central de Macabú                                       | —                 | —                 | —                 | —                 | —                 | —                 | —    | —    | —    | —    |
| Restos a Pagar do Plano Salte — 1950.....  | 889.370,00        | 889.370,00        | —                 | —                 | —                 | 100               | 100  | —    | —    | —    |
| Restos a Pagar do Plano Salte — 1951.....  | 2.607.876,00      | 2.607.876,00      | 435.116,00        | —                 | —                 | 100               | 100  | 17   | —    | —    |
| Restos a Pagar do Plano Salte — 1952.....  | 14.287.000,00     | 13.287.000,00     | 797.000,00        | —                 | —                 | 100               | 93   | 6    | —    | —    |
| Restos a Pagar do Plano Salte — 1953.....  | 265.636.394,70    | 202.622.000,00    | 160.746.000,00    | 139.720.000,00    | 134.730.000,00    | 100               | 76   | 61   | 53   | 51   |
| Restos a Pagar do Plano Salte — 1954.....  | 416.352.920,00    | 74.385.220,00     | 56.421.220,00     | 56.421.220,00     | 29.060.000,00     | 100               | 18   | 14   | 14   | 70   |
| Restos a Pagar do Plano Salte — 1955.....  | —                 | 31.542.394,70     | 5.090.394,70      | 3.547.445,00      | 19.928.665,00     | —                 | 100  | 16   | 11   | 63   |
| Depósitos do Plano Salte.....  | 4.304.183,10      | 16.044.615,70     | 2.214.601,20      | 705.578,20        | 105.578,20        | 100               | 373  | 51   | 16   | 2    |
| TOTAL.....   | 9.216.102.330,60  | 11.907.572.617,80 | 17.350.854.233,20 | 24.582.322.801,50 | 35.903.632.663,80 | 100               | 129  | 188  | 267  | 390  |

## CAIXAS ECONÔMICAS

## DISPONIBILIDADE NO TESOIRO NACIONAL

| ESTADOS                  | NÚMEROS ABSOLUTOS |                |                |                |                | NÚMEROS RELATIVOS |      |      |      |      |
|--------------------------|-------------------|----------------|----------------|----------------|----------------|-------------------|------|------|------|------|
|                          | 1954              | 1955           | 1956           | 1957           | 1958           | 1954              | 1955 | 1956 | 1957 | 1958 |
|                          | Cr\$              | Cr\$           | Cr\$           | Cr\$           | Cr\$           |                   |      |      |      |      |
| Amazonas.....            | 1.534.679,70      | 1.621.440,20   | 1.710.586,60   | 1.805.962,50   | 1.906.656,20   | 100               | 106  | 111  | 118  | 124  |
| Pará.....                | 7.934.697,10      | 8.445.500,60   | 8.987.850,60   | 9.563.695,30   | 10.154.334,20  | 100               | 106  | 113  | 121  | 128  |
| Maranhão.....            | 2.245.676,30      | 2.359.363,80   | 2.479.137,50   | 2.604.643,70   | 2.736.503,60   | 100               | 105  | 110  | 116  | 122  |
| Piauí.....               | 773.851,80        | 818.777,20     | 866.207,50     | 916.282,30     | 968.282,30     | 100               | 106  | 112  | 118  | 125  |
| Ceará.....               | 604.092,40        | 637.774,30     | 673.334,20     | 710.876,70     | 750.512,50     | 100               | 106  | 111  | 118  | 124  |
| Rio Grande do Norte..... | 781.119,40        | 824.671,70     | 870.975,70     | 920.221,80     | 972.129,80     | 100               | 106  | 112  | 118  | 124  |
| Paraíba.....             | 545.860,30        | 573.494,40     | 602.609,00     | 633.106,10     | 665.068,20     | 100               | 105  | 110  | 116  | 122  |
| Pernambuco.....          | 26.712.850,20     | 33.770.612,30  | 45.082.495,60  | 47.762.730,00  | 53.271.004,50  | 100               | 127  | 169  | 179  | 132  |
| Alagoas.....             | 1.556.180,70      | 1.642.952,30   | 1.749.590,00   | 1.857.000,30   | 1.970.399,60   | 100               | 106  | 112  | 119  | 127  |
| Sergipe.....             | 52.949,70         | 55.943,80      | 59.115,60      | 62.547,90      | 66.108,70      | 100               | 106  | 111  | 119  | 125  |
| Bahia.....               | 20.681.994,70     | 11.568.431,70  | 12.215.234,90  | 12.896.309,90  | 13.615.359,10  | 100               | 56   | 59   | 62   | 66   |
| Espírito Santo.....      | 2.279.682,70      | 2.405.228,00   | 2.536.393,40   | 2.673.358,30   | 2.819.110,30   | 100               | 105  | 111  | 117  | 124  |
| Rio de Janeiro.....      | 690.348,70        | 729.384,60     | 770.052,40     | 813.589,40     | 859.913,40     | 100               | 106  | 112  | 118  | 125  |
| Distrito Federal.....    | 80.459.309,30     | 84.539.194,40  | 15.370.600,40  | 9.043.025,50   | 9.507.464,30   | 100               | 105  | 19   | 11   | 12   |
| São Paulo.....           | 444.155.044,60    | 471.204.059,70 | 359.336.458,30 | 248.669.397,20 | 239.103.152,10 | 100               | 106  | 81   | 56   | 54   |
| Paraná.....              | 33.007.304,10     | 34.884.310,40  | 36.865.977,20  | 38.958.141,20  | 41.166.961,30  | 100               | 106  | 112  | 118  | 125  |
| Santa Catarina.....      | 7.907.837,00      | 8.348.748,30   | 8.814.243,20   | 9.305.692,40   | 9.824.542,90   | 100               | 106  | 111  | 118  | 124  |
| Rio Grande do Sul.....   | 64.704.165,30     | 68.586.415,20  | 72.701.600,10  | 77.063.696,00  | 81.687.517,80  | 100               | 106  | 112  | 119  | 126  |
| Minas Gerais.....        | 924.285,90        | 975.823,40     | 1.030.234,50   | 1.087.679,60   | 1.148.327,80   | 100               | 106  | 111  | 118  | 124  |
| Goiás.....               | 856.827,60        | 904.601,00     | 955.038,10     | 1.008.287,40   | 1.064.505,70   | 100               | 106  | 111  | 113  | 124  |
| Mato Grosso.....         | 2.601.036,40      | 2.759.439,50   | 2.927.489,40   | 3.105.773,50   | 3.294.915,10   | 100               | 106  | 113  | 119  | 127  |
| BRASIL.....              | 701.009.793,90    | 737.656.166,80 | 576.605.224,20 | 471.462.017,60 | 459.552.769,40 | 100               | 105  | 82   | 67   | 66   |

## CONSIGNAÇÕES

## SALDO A FAVOR DE DIVERSOS CONSIGNATÁRIOS

| ÓRGÃOS<br>ADMINISTRATIVOS           | NÚMEROS ABSOLUTOS |                |                |                |                | NÚMEROS RELATIVOS |      |        |        |        |
|-------------------------------------|-------------------|----------------|----------------|----------------|----------------|-------------------|------|--------|--------|--------|
|                                     | 1954              | 1955           | 1956           | 1957           | 1958           | 1954              | 1955 | 1956   | 1957   | 1958   |
|                                     | Cr\$              | Cr\$           | Cr\$           | Cr\$           | Cr\$           |                   |      |        |        |        |
| DELEGACIAS:                         |                   |                |                |                |                |                   |      |        |        |        |
| Amazonas.....                       | 1.041.090,90      | 1.777.671,40   | 2.132.645,50   | 3.117.364,40   | 1.848.857,70   | 100               | 171  | 205    | 299    | 178    |
| Pará.....                           | 1.081.882,90      | 624.995,50     | 4.579.732,40   | 2.227.686,20   | 1.951.115,60   | 100               | 58   | 423    | 206    | 180    |
| Maranhão.....                       | 547.941,30        | 256.714,00     | 514.825,80     | 581.216,30     | 492.954,60     | 100               | 43   | 94     | 70     | 90     |
| Piauí.....                          | 297.711,90        | 349.441,70     | 685.804,10     | 1.052.052,00   | 1.266.557,00   | 100               | 117  | 250    | 346    | 425    |
| Ceará.....                          | 1.117.103,20      | 700.807,20     | 1.276.801,30   | 1.534.135,60   | 1.508.007,00   | 100               | 63   | 114    | 137    | 135    |
| Rio Grande do Norte.....            | 187.859,00        | 255.105,30     | 1.199.216,50   | 1.523.474,70   | 1.931.398,70   | 100               | 135  | 638    | 810    | 1.027  |
| Pernambuco.....                     | 622.280,20        | 882.596,50     | 285.422,00     | 722.512,20     | 567.567,20     | 100               | 142  | 45     | 116    | 91     |
| Pernambuco.....                     | 2.078.004,80      | 4.174.513,60   | 8.030.754,70   | 7.698.216,90   | 7.946.511,50   | 100               | 201  | 386    | 370    | 382    |
| Alagoas.....                        | 127.988,70        | 202.605,60     | 624.561,20     | 518.082,50     | 2.501.071,50   | 100               | 159  | 488    | 405    | 1.954  |
| Sergipe.....                        | 297.804,40        | 489.414,60     | 820.137,80     | 1.315.156,00   | 613.856,60     | 100               | 164  | 275    | 441    | 206    |
| Bahia.....                          | 2.824.858,10      | 4.494.727,50   | 5.661.335,70   | 8.500.178,20   | 7.248.325,40   | 100               | 159  | 200    | 301    | 257    |
| Espírito Santo.....                 | 717.715,70        | 495.969,20     | 1.054.415,50   | 796.115,80     | 828.655,40     | 100               | 69   | 147    | 111    | 115    |
| Rio de Janeiro.....                 | 2.506.422,00      | 4.572.620,10   | 6.721.535,20   | 8.047.264,40   | 9.622.046,70   | 100               | 182  | 268    | 321    | 384    |
| São Paulo.....                      | 14.617.847,60     | 14.202.905,50  | 13.228.303,50  | 5.165.776,50   | 8.800.314,70   | 100               | 97   | 90     | 35     | 60     |
| Paraná.....                         | 225.175,90        | 902.097,50     | 704.527,30     | 919.248,40     | 945.135,60     | 100               | 401  | 313    | 403    | 420    |
| Santa Catarina.....                 | 728.388,40        | 642.226,30     | 3.787.572,10   | 2.709.881,60   | 2.302.325,30   | 100               | 88   | 520    | 372    | 316    |
| Rio Grande do Sul.....              | 2.117.576,80      | 7.199.207,40   | 7.068.628,20   | 5.957.277,10   | 5.291.464,70   | 100               | 340  | 334    | 281    | 250    |
| Minas Gerais.....                   | 6.150.423,20      | 1.812.885,80   | 6.678.256,30   | 3.814.120,20   | 8.523.505,50   | 100               | 29   | 109    | 62     | 139    |
| Goiás.....                          | 80.119,70         | 98.223,60      | 160.846,70     | 60.005,00      | 178.374,60     | 100               | 123  | 201    | 75     | 223    |
| Mato Grosso.....                    | 431.885,40        | 909.830,10     | 1.405.323,40   | 1.360.475,00   | 1.297.405,70   | 100               | 211  | 325    | 315    | 300    |
| New York.....                       | 199.875,50        | 259.655,70     | 350.843,40     | 364.238,90     | 377.150,60     | 100               | 130  | 176    | 182    | 189    |
| MINISTÉRIOS:                        |                   |                |                |                |                |                   |      |        |        |        |
| Aeronáutica.....                    | 18.357.386,60     | 17.213.660,30  | 22.345.903,50  | 20.101.064,40  | 24.230.394,40  | 100               | 94   | 122    | 110    | 132    |
| Agricultura.....                    | —                 | —              | 2.642.625,90   | 3.183.382,90   | 3.658.893,00   | —                 | —    | 100    | 120    | 138    |
| Educação e Cultura.....             | 232,10            | —              | 6.340.001,20   | 8.803.643,70   | 9.288.757,10   | 0                 | —    | 100    | 139    | 147    |
| Fazenda:                            |                   |                |                |                |                |                   |      |        |        |        |
| Alfândega.....                      | 696.646,30        | 959.988,10     | 1.370.712,10   | 1.458.733,50   | 1.966.020,70   | 100               | 138  | 197    | 209    | 282    |
| Caixa de Amortização.....           | —                 | —              | —              | —              | —              | —                 | —    | —      | —      | —      |
| Casa da Moeda.....                  | 47.698,90         | 107.854,00     | 140.273,20     | 125.977,20     | 98.764,00      | 100               | 225  | 292    | 263    | 206    |
| Recehedoria do D. Federal.....      | —                 | —              | —              | —              | —              | —                 | —    | —      | —      | —      |
| Tesouro Nacional.....               | 28.010.212,40     | 20.000.900,30  | 41.394.008,00  | 44.688.501,00  | 46.940.174,70  | 100               | 71   | 148    | 160    | 168    |
| Guerra.....                         | 9.890.151,00      | 20.252.517,90  | 14.130.889,90  | 21.765.103,70  | 15.267.993,10  | 100               | 205  | 143    | 220    | 154    |
| Justiça e Negócios Interiores.....  | —                 | 1.705,10       | 2.158.889,00   | 2.394.754,40   | 12.303.350,70  | —                 | 100  | 107950 | 119750 | 615150 |
| Corpo de Bombeiros.....             | 21.005,10         | 40.589,20      | 46.989,30      | 66.437,50      | 79.269,40      | 100               | 195  | 224    | 314    | 376    |
| Dep. Fed. de Seg. Pública.....      | 1.575.936,10      | 5.873.071,80   | 13.445.457,40  | 10.160.760,70  | 11.545.868,90  | 100               | 373  | 853    | 645    | 733    |
| Dep. de Imprensa Nacional.....      | 28.887,20         | 71.722,80      | 43.109,80      | 110.952,00     | 239.196,70     | 100               | 248  | 148    | 383    | 824    |
| Polícia Militar do D. Federal.....  | 125.992,70        | 689.283,30     | 768.096,40     | 745.702,50     | 1.295.892,40   | 100               | 547  | 610    | 592    | 1029   |
| Marinha.....                        | 4.731.738,90      | 160.282,40     | 11.637.114,20  | 27.284.445,70  | 29.173.100,70  | 100               | 3    | 246    | 577    | 617    |
| Saúde.....                          | —                 | —              | —              | —              | —              | —                 | —    | —      | —      | —      |
| Trabalho, Indústria e Comércio..... | —                 | —              | 3.501.096,40   | 67.844,00      | 5.874.667,40   | —                 | —    | 100    | 2      | 168    |
| Viação e Obras Públicas.....        | —                 | 1.091.701,50   | 5.161.845,10   | 4.335.239,30   | 5.984.068,20   | —                 | 100  | 473    | 397    | 548    |
| Dep. dos Correios e Telégrafos..... | 14.378.414,40     | 18.527.018,30  | 27.963.553,90  | 29.176.362,10  | 34.158.707,70  | 100               | 129  | 194    | 203    | 238    |
| TOTAL.....                          | 115.864.228,30    | 130.272.289,10 | 220.057.831,90 | 232.233.180,50 | 268.147.500,70 | 100               | 112  | 190    | 200    | 231    |

## DEPÓSITOS DE DIVERSAS ORIGENS

| ÓRGÃOS ADMINISTRATIVOS           | NÚMEROS ABSOLUTOS       |                         |                         |                         |                         | NÚMEROS RELATIVOS |            |            |            |            |
|----------------------------------|-------------------------|-------------------------|-------------------------|-------------------------|-------------------------|-------------------|------------|------------|------------|------------|
|                                  | 1954                    | 1955                    | 1956                    | 1957                    | 1958                    | 1954              | 1955       | 1956       | 1957       | 1958       |
|                                  | Cr\$                    | Cr\$                    | Cr\$                    | Cr\$                    | Cr\$                    |                   |            |            |            |            |
| <b>DELEGACIAS:</b>               |                         |                         |                         |                         |                         |                   |            |            |            |            |
| Amazonas.....                    | 2.804.214,60            | 5.472.168,40            | 7.337.971,00            | 7.554.905,60            | 6.855.811,80            | 100               | 195        | 262        | 269        | 245        |
| Pará.....                        | 7.019.767,40            | 8.445.243,60            | 20.701.520,40           | 15.694.499,50           | 20.709.657,50           | 100               | 120        | 295        | 224        | 295        |
| Maranhão.....                    | 2.868.391,40            | 3.044.403,50            | 3.381.595,40            | 3.941.113,60            | 5.578.445,90            | 100               | 106        | 118        | 137        | 194        |
| Piauí.....                       | 1.608.474,20            | 1.853.909,30            | 1.915.112,40            | 2.095.358,50            | 2.981.421,70            | 100               | 115        | 119        | 130        | 185        |
| Ceará.....                       | 10.927.574,20           | 19.430.096,00           | 20.307.800,80           | 28.498.189,00           | 48.034.817,10           | 100               | 178        | 186        | 261        | 440        |
| Rio Grande do Norte.....         | 10.423.128,60           | 13.357.129,20           | 16.215.688,70           | 21.440.867,30           | 31.284.624,20           | 100               | 128        | 156        | 206        | 300        |
| Paraíba.....                     | 22.644.001,00           | 2.900.912,00            | 4.259.858,40            | 5.840.156,20            | 8.934.305,70            | 100               | 13         | 19         | 26         | 39         |
| Pernambuco.....                  | 16.441.268,10           | 26.709.538,80           | 26.853.932,40           | 30.793.667,40           | 34.940.817,60           | 100               | 162        | 163        | 187        | 213        |
| Alagoas.....                     | 1.487.786,50            | 1.676.080,10            | 1.955.473,30            | 2.177.608,40            | 2.194.437,00            | 100               | 113        | 131        | 146        | 147        |
| Sergipe.....                     | 2.340.371,90            | 2.406.796,30            | 3.184.130,20            | 3.404.862,30            | 3.339.846,70            | 100               | 103        | 136        | 146        | 143        |
| Bahia.....                       | 33.348.970,40           | 38.323.840,80           | 50.903.279,90           | 64.485.054,00           | 44.624.456,60           | 100               | 115        | 153        | 193        | 134        |
| Espírito Santo.....              | 6.311.308,50            | 13.661.127,10           | 8.076.429,70            | 14.189.775,60           | 15.042.282,10           | 100               | 216        | 128        | 225        | 238        |
| Rio de Janeiro.....              | 13.738.796,40           | 13.486.570,30           | 16.343.595,70           | 21.016.062,90           | 24.912.605,50           | 100               | 98         | 119        | 153        | 181        |
| São Paulo.....                   | 208.568.615,00          | 234.343.411,10          | 286.920.830,10          | 384.095.886,50          | 599.329.671,40          | 100               | 112        | 138        | 184        | 287        |
| Paraná.....                      | 13.835.905,40           | 17.052.896,30           | 15.610.424,90           | 19.222.596,40           | 23.611.446,20           | 100               | 123        | 113        | 139        | 171        |
| Santa Catarina.....              | 4.623.944,40            | 4.873.676,10            | 5.802.165,30            | 6.131.370,80            | 9.534.152,30            | 100               | 105        | 125        | 133        | 206        |
| Rio Grande do Sul.....           | 38.886.182,40           | 49.742.919,40           | 57.596.506,80           | 72.921.257,10           | 92.924.117,30           | 100               | 128        | 148        | 188        | 239        |
| Minas Gerais.....                | 43.589.406,70           | 56.650.410,00           | 91.269.451,10           | 142.445.548,70          | 149.950.342,90          | 100               | 130        | 209        | 327        | 344        |
| Goiás.....                       | 3.054.396,40            | 1.853.005,70            | 2.535.017,60            | 2.580.861,00            | 2.959.573,20            | 100               | 61         | 83         | 85         | 97         |
| Mato Grosso.....                 | 2.007.771,80            | 2.827.399,60            | 3.079.389,80            | 3.535.224,50            | 3.839.370,60            | 100               | 141        | 153        | 176        | 191        |
| New York.....                    | 75.230.108,50           | 44.043.518,30           | 64.473.795,80           | 59.687.712,00           | 55.810.733,70           | 100               | 59         | 86         | 79         | 74         |
| <b>MINISTÉRIOS:</b>              |                         |                         |                         |                         |                         |                   |            |            |            |            |
| Aeronáutica.....                 | 36.228.457,00           | 237.766.887,20          | 526.328.507,00          | 1.614.169.085,50        | 1.104.805.594,50        | 100               | 656        | 1.453      | 4.456      | 3.050      |
| Agricultura.....                 | 44.451,40               | 44.451,40               | 1.018.803,80            | 2.169.261,20            | 3.358.761,50            | 100               | 100        | 2.316      | 4.930      | 7.634      |
| Educação e Cultura.....          | 13.741,50               | —                       | 4.429.913,80            | 4.632.100,60            | 4.711.159,00            | 100               | —          | 31.643     | 33.086     | 33.650     |
| <b>Fazenda:</b>                  |                         |                         |                         |                         |                         |                   |            |            |            |            |
| Alfândega.....                   | 71.968.714,90           | 98.404.223,50           | 105.657.883,70          | 119.843.500,50          | 175.407.697,20          | 100               | 137        | 147        | 167        | 244        |
| Caixa de Amortização.....        | 448.876.161,70          | 455.020.809,20          | 494.082.529,10          | 548.525.061,40          | 1.276.413.433,30        | 100               | 101        | 110        | 122        | 284        |
| Casa da Moeda.....               | 21.105,30               | 23.245,30               | 51.920,30               | 59.026,70               | 39.278,70               | 100               | 110        | 248        | 281        | 186        |
| Dep. Federal de Compras....      | 20.387.600,90           | 68.088.523,00           | 131.983.484,70          | 151.154.145,50          | 311.028.812,70          | 100               | 334        | 647        | 741        | 1.526      |
| Divisão do Imposto de Renda      | 23.249.538,80           | 29.521.575,50           | 44.216.610,60           | 71.010.182,20           | 108.060.478,70          | 100               | 127        | 190        | 305        | 465        |
| Recebedoria do D. Federal....    | 120.904.923,00          | 126.644.105,10          | 124.485.178,90          | 151.361.268,10          | 186.689.283,20          | 100               | 105        | 103        | 125        | 154        |
| Tesouro Nacional.....            | 978.674.196,30          | 1.051.675.100,60        | 1.785.236.112,40        | 2.989.372.597,60        | 4.171.815.238,90        | 100               | 107        | 182        | 305        | 426        |
| Guerra.....                      | 27.457.433,80           | 60.055.670,30           | 275.304.537,90          | 101.946.041,90          | 62.986.985,80           | 100               | 219        | 1.005      | 371        | 229        |
| Justiça e Negócios Interiores... | —                       | 498.888,00              | 3.744,70                | 17.333,20               | 17.021,20               | —                 | 100        | 1          | 3          | 3          |
| Corpo de Bombeiros.....          | 670.277,00              | 770.500,70              | 7.580.817,90            | 9.332.013,60            | 7.690.130,50            | 100               | 115        | 1.131      | 1.393      | 1.148      |
| Dep. Federal de Seg. Pública     | 17.519.418,70           | 13.943.245,10           | 8.662.460,80            | 5.144.218,00            | 4.686.296,80            | 100               | 80         | 49         | 29         | 27         |
| Dep. de Imprensa Nacional..      | 4.384.571,90            | 10.507.849,00           | 11.987.685,30           | 7.582.823,40            | 4.787.478,90            | 100               | 240        | 272        | 173        | 109        |
| Polícia Militar do D. Federal    | 2.663.464,30            | 3.741.136,10            | 5.982.037,40            | 32.645.731,30           | 11.143.169,50           | 100               | 140        | 225        | 1.226      | 418        |
| Marinha.....                     | 827.099,30              | 11.256.090,20           | 228.345.665,30          | 26.728.016,90           | 379.952.930,40          | 100               | 1.361      | 27.611     | 3.232      | 45.944     |
| Trabalho, Indústria e Comércio   | 199.607,30              | 350.497,40              | 418.279,60              | 421.505,20              | 418.928,70              | 100               | 175        | 209        | 211        | 210        |
| Viação e Obras Públicas.....     | 7.210,00                | 7.259,90                | 7.340,40                | 10.624,20               | 23.600,10               | 100               | 100        | 100        | 157        | 343        |
| Dep. dos Correios e Telégrafos   | 73.536.926,30           | 101.476.583,70          | 154.133.358,00          | 253.075.496,70          | 373.592.471,40          | 100               | 138        | 210        | 344        | 508        |
| Est. Maior das Forças Armadas    | —                       | —                       | 68.977,10               | 57.248,80               | 116.202,30              | —                 | —          | 100        | 83         | 168        |
| <b>TOTAL.....</b>                | <b>2.349.395.283,20</b> | <b>2.831.951.693,10</b> | <b>4.618.659.818,40</b> | <b>7.001.009.859,80</b> | <b>9.375.137.891,30</b> | <b>100</b>        | <b>121</b> | <b>197</b> | <b>298</b> | <b>399</b> |

## RESTOS A PAGAR

| ÓRGÃOS<br>ADMINISTRATIVOS                      | NÚMEROS ABSOLUTOS       |                         |                          |                          |                          | NÚMEROS RELATIVOS |            |            |            |            |
|--|-------------------------|-------------------------|--------------------------|--------------------------|--------------------------|-------------------|------------|------------|------------|------------|
|  | 1954                    | 1955                    | 1956                     | 1957                     | 1958                     | 1954              | 1955       | 1956       | 1957       | 1958       |
|  | Cr\$                    | Cr\$                    | Cr\$                     | Cr\$                     | Cr\$                     |                   |            |            |            |            |
| <b>DELEGACIAS:</b>                             |                         |                         |                          |                          |                          |                   |            |            |            |            |
| Amazonas.....                                  | 7.856.949,00            | 9.655.157,80            | 12.175.501,50            | 25.923.253,20            | 64.655.979,80            | 100               | 123        | 155        | 331        | 825        |
| Pará.....                                      | 16.210.536,20           | 18.307.702,30           | 29.685.586,80            | 33.632.484,10            | 52.581.073,90            | 100               | 113        | 183        | 207        | 323        |
| Maranhão.....                                  | 19.324.787,60           | 21.446.766,80           | 48.046.171,40            | 45.221.913,30            | 45.983.663,80            | 100               | 111        | 249        | 234        | 238        |
| Piauí.....                                     | 14.643.861,40           | 13.420.355,20           | 18.870.486,90            | 25.258.976,00            | 39.135.932,70            | 100               | 92         | 129        | 172        | 267        |
| Ceará.....                                     | 44.182.611,00           | 48.471.295,60           | 60.536.858,50            | 114.431.902,70           | 123.580.153,80           | 100               | 110        | 137        | 259        | 280        |
| Rio Grande do Norte.....                       | 34.240.933,30           | 46.977.010,50           | 50.699.323,60            | 64.255.892,70            | 41.139.576,00            | 100               | 137        | 148        | 188        | 120        |
| Paraíba.....                                   | 19.248.159,60           | 24.160.838,90           | 29.906.958,70            | 49.478.654,90            | 59.371.058,30            | 100               | 126        | 155        | 257        | 308        |
| Pernambuco.....                                | 106.040.189,30          | 100.989.329,30          | 82.751.961,70            | 150.298.165,50           | 151.235.769,70           | 100               | 95         | 78         | 123        | 124        |
| Alagoas.....                                   | 16.917.970,50           | 17.922.033,60           | 20.587.580,40            | 51.038.244,50            | 71.573.222,90            | 100               | 106        | 122        | 302        | 423        |
| Sergipe.....                                   | 19.181.595,90           | 12.725.192,40           | 17.658.366,10            | 33.288.005,00            | 73.392.816,70            | 100               | 66         | 92         | 174        | 383        |
| Bahia.....                                     | 118.016.653,30          | 113.690.987,50          | 196.401.710,70           | 358.023.350,80           | 310.485.382,40           | 100               | 96         | 166        | 303        | 263        |
| Espírito Santo.....                            | 22.927.218,80           | 13.608.804,50           | 22.168.174,10            | 28.291.098,40            | 34.763.955,40            | 100               | 59         | 97         | 123        | 152        |
| Rio de Janeiro.....                            | 23.159.811,80           | 29.550.959,50           | 43.527.258,40            | 75.409.613,60            | 160.139.082,70           | 100               | 128        | 188        | 326        | 691        |
| São Paulo.....                                 | 115.607.244,70          | 154.450.049,10          | 211.729.955,40           | 244.170.244,00           | 290.665.936,60           | 100               | 134        | 183        | 211        | 251        |
| Paraná.....                                    | 23.268.581,00           | 40.851.767,70           | 40.242.248,60            | 67.909.236,60            | 75.246.904,50            | 100               | 176        | 173        | 292        | 323        |
| Santa Catarina.....                            | 40.968.519,80           | 35.999.223,40           | 68.730.487,40            | 120.280.464,30           | 84.870.839,00            | 100               | 88         | 168        | 294        | 207        |
| Rio Grande do Sul.....                         | 83.959.577,60           | 124.024.789,10          | 117.648.318,40           | 174.850.678,40           | 211.141.757,70           | 100               | 148        | 140        | 208        | 251        |
| Minas Gerais.....                              | 146.869.762,30          | 147.350.361,10          | 158.407.340,30           | 225.717.759,20           | 304.695.022,10           | 100               | 100        | 108        | 154        | 207        |
| Goiás.....                                     | 13.491.460,60           | 18.159.077,80           | 33.087.656,10            | 52.915.401,10            | 55.331.583,40            | 100               | 135        | 245        | 392        | 410        |
| Mato Grosso.....                               | 20.795.432,80           | 24.507.140,60           | 25.592.844,60            | 32.084.691,10            | 58.221.769,20            | 100               | 118        | 123        | 154        | 280        |
| New York.....                                  | 192.983.328,30          | 251.161.164,50          | 363.437.714,60           | 553.900.254,70           | 861.916.003,50           | 100               | 130        | 188        | 287        | 447        |
| <b>MINISTÉRIOS:</b>                            |                         |                         |                          |                          |                          |                   |            |            |            |            |
| Aeronáutica.....                               | 113.055.013,80          | 13.458.232,00           | 14.854.558,60            | 50.327.273,40            | 90.941.898,60            | 100               | 12         | 13         | 45         | 80         |
| Agricultura.....                               | 29.996.321,00           | 434.299.126,00          | 224.360.154,70           | 508.204.462,80           | 1.031.991.030,10         | 100               | 1.448      | 748        | 1.694      | 3.440      |
| Educação e Cultura.....                        | 215.515.028,50          | 524.601.291,90          | 614.619.259,00           | 1.229.001.927,40         | 2.877.242.929,90         | 100               | 243        | 285        | 570        | 1.335      |
| <b>Fazenda:</b>                                |                         |                         |                          |                          |                          |                   |            |            |            |            |
| Alfândega do Rio de Janeiro.....               | 373.143,20              | 1.681.840,90            | 800.067,00               | 530.989,00               | 2.757.191,00             | 100               | 451        | 214        | 142        | 739        |
| Caixa de Amortização.....                      | —                       | —                       | —                        | —                        | 222.629.500,00           | —                 | —          | —          | —          | 100        |
| Casa da Moeda.....                             | 78.483,20               | 45.933,40               | 83.005,70                | 79.230,90                | 184.635,30               | 100               | 59         | 106        | 101        | 235        |
| Departamento Federal de Compras.....           | 116.580.107,70          | 105.119.454,50          | 204.507.713,80           | 281.661.257,00           | 243.695.816,20           | 100               | 90         | 175        | 242        | 209        |
| Recebedoria do Distrito Federal.....           | 236.359,90              | 149.457,40              | 187.298,60               | 166.964,50               | 187.852,20               | 100               | 63         | 79         | 71         | 79         |
| Tesouro Nacional.....                          | 3.253.388.675,70        | 4.285.918.929,00        | 5.829.285.527,10         | 6.269.057.589,60         | 8.889.698.164,20         | 100               | 132        | 179        | 193        | 273        |
| Guerra.....                                    | 97.364.918,00           | 182.257.913,50          | 423.041.078,10           | 424.999.469,10           | 292.455.225,50           | 100               | 187        | 434        | 437        | 300        |
| Justiça e Negócios Interiores.....             | 25.949.841,00           | 111.051.381,30          | 180.019.381,30           | 286.038.829,90           | 351.551.705,00           | 100               | 428        | 694        | 1.102      | 1.355      |
| Departamento de Imprensa Nacional.....         | 18.713.492,90           | 15.449.654,70           | 19.552.294,60            | 9.349.864,20             | 16.448.105,50            | 100               | 83         | 104        | 50         | 88         |
| Departamento Federal de Segurança Pública..... | 5.852.763,00            | 8.340.886,20            | 14.049.041,60            | 17.039.647,50            | 17.973.905,30            | 100               | 143        | 240        | 291        | 307        |
| Polícia Militar do Distrito Federal.....       | 2.578.585,80            | 3.569.791,40            | 18.795.340,90            | 13.646.354,80            | 19.415.476,30            | 100               | 138        | 729        | 529        | 753        |
| Corpo de Bombeiros.....                        | 5.410.755,20            | 4.695.420,10            | 5.878.877,40             | 7.533.272,10             | 29.364.751,30            | 100               | 87         | 109        | 139        | 543        |
| Marinha.....                                   | 129.565.338,70          | 143.548.964,10          | 184.806.614,70           | 173.317.846,10           | 306.464.093,10           | 100               | 111        | 143        | 134        | 237        |
| Saúde.....                                     | —                       | 449.772.842,70          | —                        | —                        | —                        | —                 | 100        | —          | —          | —          |
| Trabalho, Indústria e Comércio.....            | —                       | 115.020.580,10          | 1.293.023.684,20         | 2.618.454.574,70         | 1.884.338.442,40         | —                 | 100        | 1.124      | 2.277      | 1.638      |
| Viação e Obras Públicas.....                   | —                       | —                       | 799.517.551,50           | 1.851.944.037,20         | 5.774.658.918,10         | —                 | —          | 100        | 232        | 722        |
| Departamento dos Correios e Telégrafos.....    | 222.941.662,10          | 196.642.994,40          | 226.376.588,20           | 426.095.402,30           | 412.174.055,80           | 100               | 88         | 102        | 191        | 185        |
| <b>TOTAL.....</b>                              | <b>5.337.475.674,30</b> | <b>7.863.034.678,60</b> | <b>11.705.650.101,00</b> | <b>16.673.829.276,40</b> | <b>25.614.079.179,90</b> | <b>100</b>        | <b>147</b> | <b>219</b> | <b>312</b> | <b>480</b> |



PAPEL-MOEDA

| DISCRIMINAÇÃO                 | NÚMEROS ABSOLUTOS |                   |                   |                   |                    | NÚMEROS RELATIVOS |        |      |      |      |
|-------------------------------|-------------------|-------------------|-------------------|-------------------|--------------------|-------------------|--------|------|------|------|
|                               | 1954              | 1955              | 1956              | 1957              | 1958               | 1954              | 1955   | 1956 | 1957 | 1958 |
|                               | Cr\$              | Cr\$              | Cr\$              | Cr\$              | Cr\$               |                   |        |      |      |      |
| <b>NOTAS DO TESOURO</b>       |                   |                   |                   |                   |                    |                   |        |      |      |      |
| Emissão.....                  | 14.900.011.460,00 | 25.686.000.000,00 | 15.300.000.000,00 | 20.900.000.000,00 | 29.000.000.000,00  | 100               | 172    | 103  | 140  | 195  |
| Resgate.....                  | 2.863.206.399,00  | 15.385.302.322,00 | 3.820.770.801,00  | 5.144.043.900,00  | 5.761.469.400,00   | 100               | 537    | 133  | 180  | 201  |
| Circulação em 31 de dezembro. | 59.039.212.372,00 | 69.339.910.050,00 | 80.819.139.249,00 | 96.575.095.349,00 | 119.813.625.949,00 | 100               | 117    | 137  | 164  | 203  |
| <b>NOTAS DA EXTINTA</b>       |                   |                   |                   |                   |                    |                   |        |      |      |      |
| <b>CAIXA DE ESTABILIZAÇÃO</b> |                   |                   |                   |                   |                    |                   |        |      |      |      |
| Emissão.....                  | —                 | —                 | —                 | —                 | —                  | —                 | —      | —    | —    | —    |
| Resgate.....                  | 11.460,00         | 1.933.180,00      | —                 | —                 | —                  | 100               | 17.573 | —    | —    | —    |
| Circulação em 31 de dezembro. | 1.933.180,00      | —                 | —                 | —                 | —                  | 100               | —      | —    | —    | —    |

EMPRÉSTIMOS DE TERCEIROS COM GARANTIA DO TESOURO NACIONAL  
SALDOS

| TÍTULOS                       | NÚMEROS ABSOLUTOS       |                         |                         |                         |                         | NÚMEROS RELATIVOS |           |            |           |            |
|-------------------------------|-------------------------|-------------------------|-------------------------|-------------------------|-------------------------|-------------------|-----------|------------|-----------|------------|
|                               | 1954                    | 1955                    | 1956                    | 1957                    | 1958                    | 1954              | 1955      | 1956       | 1957      | 1958       |
|                               | Cr\$                    | Cr\$                    | Cr\$                    | Cr\$                    | Cr\$                    |                   |           |            |           |            |
| Empréstimos de Terceiros..... | 3.205.070.506,40        | 2.987.059.508,80        | 3.473.732.050,50        | 2.847.677.639,30        | 3.987.380.396,40        | 100               | 93        | 108        | 89        | 124        |
| <b>TOTAL.....</b>             | <b>3.205.070.506,40</b> | <b>2.987.059.508,80</b> | <b>3.473.732.050,50</b> | <b>2.847.677.639,30</b> | <b>3.987.380.396,40</b> | <b>100</b>        | <b>93</b> | <b>108</b> | <b>89</b> | <b>124</b> |

DEPÓSITOS E CAUÇÕES

| ÓRGÃOS ADMINISTRATIVOS                         | NÚMEROS ABSOLUTOS     |                       |                       |                       |                         | NÚMEROS RELATIVOS |            |            |            |            |
|--|-----------------------|-----------------------|-----------------------|-----------------------|-------------------------|-------------------|------------|------------|------------|------------|
|  | 1954                  | 1955                  | 1956                  | 1957                  | 1958                    | 1954              | 1955       | 1956       | 1957       | 1958       |
|  | Cr\$                  | Cr\$                  | Cr\$                  | Cr\$                  | Cr\$                    |                   |            |            |            |            |
| <b>DELEGACIAS:</b>                             |                       |                       |                       |                       |                         |                   |            |            |            |            |
| Amazonas.....                                  | 923.756,00            | 1.398.656,00          | 1.696.256,00          | 2.620.556,00          | 3.224.264,90            | 100               | 151        | 184        | 284        | 349        |
| Pará.....                                      | 1.798.679,40          | 1.815.683,70          | 1.874.883,70          | 1.801.594,70          | 1.765.794,70            | 100               | 101        | 104        | 100        | 98         |
| Maranhão.....                                  | 1.226.217,20          | 1.283.517,20          | 1.828.712,90          | 1.933.131,90          | 2.369.393,10            | 100               | 105        | 149        | 158        | 193        |
| Piauí.....                                     | 209.268,20            | 378.719,70            | 444.236,70            | 521.836,70            | 395.438,30              | 100               | 181        | 212        | 250        | 189        |
| Ceará.....                                     | 3.836.048,20          | 5.693.274,40          | 6.171.172,50          | 4.590.224,20          | 4.142.024,20            | 100               | 148        | 161        | 120        | 108        |
| Rio Grande do Norte.....                       | 663.103,90            | 663.103,90            | 661.103,90            | 661.103,90            | 681.103,90              | 100               | 100        | 100        | 100        | 103        |
| Paraíba.....                                   | 627.025,80            | 403.025,80            | 400.925,80            | 400.925,80            | 400.425,80              | 100               | 64         | 64         | 64         | 64         |
| Pernambuco.....                                | 13.598.632,90         | 15.370.763,10         | 16.651.000,40         | 17.211.394,00         | 26.859.594,10           | 100               | 113        | 122        | 127        | 198        |
| Alagoas.....                                   | 2.850.632,00          | 3.461.232,00          | 3.472.232,00          | 2.395.732,00          | 2.458.198,00            | 100               | 121        | 122        | 84         | 86         |
| Sergipe.....                                   | 2.824.602,80          | 2.795.831,00          | 2.798.211,00          | 2.835.111,00          | 2.595.884,40            | 100               | 99         | 99         | 100        | 92         |
| Bahia.....                                     | 23.360.094,90         | 31.437.427,60         | 35.101.165,60         | 38.266.149,60         | 34.824.320,70           | 100               | 135        | 150        | 164        | 149        |
| Espírito Santo.....                            | 537.287,60            | 780.787,60            | 818.087,60            | 985.387,60            | 1.093.587,60            | 100               | 145        | 152        | 183        | 204        |
| Rio de Janeiro.....                            | 2.813.848,80          | 3.308.248,80          | 3.689.748,80          | 6.020.148,80          | 9.315.603,40            | 100               | 118        | 131        | 214        | 331        |
| São Paulo.....                                 | 88.576.333,90         | 102.697.262,00        | 95.281.924,40         | 104.193.299,70        | 216.692.048,80          | 100               | 116        | 108        | 118        | 245        |
| Paraná.....                                    | 2.957.814,70          | 3.214.475,00          | 4.046.931,20          | 4.162.877,40          | 5.949.123,50            | 100               | 109        | 157        | 141        | 201        |
| Santa Catarina.....                            | 1.796.934,50          | 1.880.103,00          | 2.222.703,00          | 2.195.703,00          | 2.451.229,60            | 100               | 105        | 124        | 122        | 136        |
| Rio Grande do Sul.....                         | 19.245.180,80         | 20.151.800,00         | 23.021.946,00         | 23.306.910,80         | 24.991.608,90           | 100               | 105        | 120        | 121        | 130        |
| Minas Gerais.....                              | 37.976.198,90         | 43.709.324,90         | 46.935.340,80         | 46.775.307,40         | 37.802.306,70           | 100               | 115        | 124        | 123        | 100        |
| Goiás.....                                     | 329.375,00            | 389.375,00            | 345.875,00            | 351.875,00            | 362.875,00              | 100               | 118        | 105        | 107        | 110        |
| Mato Grosso.....                               | 774.912,90            | 779.912,90            | 698.912,90            | 758.912,90            | 726.912,90              | 100               | 101        | 90         | 98         | 94         |
| New York.....                                  | 6.637.693,60          | 6.244.147,40          | 5.194.424,90          | 4.435.955,30          | 4.347.071,10            | 100               | 94         | 78         | 67         | 65         |
| <b>MINISTÉRIOS:</b>                            |                       |                       |                       |                       |                         |                   |            |            |            |            |
| Educação e Cultura.....                        | 67.140,00             | 67.140,00             | 67.140,00             | 67.140,00             | 67.140,00               | 100               | 100        | 100        | 100        | 100        |
| Fazenda:                                       |                       |                       |                       |                       |                         |                   |            |            |            |            |
| Alfândega.....                                 | 1.948.300,00          | 2.222.400,00          | 2.344.800,00          | 3.213.030,00          | 3.155.000,00            | 100               | 114        | 120        | 165        | 162        |
| Caixa de Amortização.....                      | 17.000,00             | 12.000,00             | 12.000,00             | 12.000,00             | 12.000,00               | 100               | 71         | 71         | 71         | 71         |
| Casa da Moeda.....                             | 85.860,30             | 85.860,30             | 75.860,30             | 83.860,30             | 95.860,30               | 100               | 98         | 88         | 98         | 112        |
| Recebedoria do Distrito Federal.....           | 104.070.989,10        | 112.064.905,00        | 117.620.556,80        | 119.150.856,80        | 157.023.928,00          | 100               | 108        | 113        | 114        | 151        |
| Tesouro Nacional.....                          | 321.559.682,50        | 317.202.677,40        | 306.850.280,20        | 382.366.321,90        | 486.929.610,40          | 100               | 99         | 95         | 119        | 151        |
| Guerra.....                                    | 28.200,00             | 28.200,00             | 28.200,00             | 28.200,00             | 28.200,00               | 100               | 100        | 100        | 100        | 100        |
| Justiça e Negócios Interiores:                 |                       |                       |                       |                       |                         |                   |            |            |            |            |
| Corpo de Bombeiros.....                        | 592.200,00            | 941.200,00            | 939.200,00            | 1.190.200,00          | 1.787.200,00            | 100               | 159        | 159        | 201        | 302        |
| Departamento de Imprensa Nacional.....         | 104.400,00            | 1.071.800,00          | 1.495.486,00          | 1.057.600,00          | 1.300.712,00            | 100               | 1.031      | 1.438      | 1.017      | 1.251      |
| Departamento Federal de Segurança Pública..... | 1.118.224,00          | 112.400,00            | 115.400,00            | 118.400,00            | 118.400,00              | 100               | 10         | 10         | 11         | 11         |
| Polícia Militar do Distrito Federal.....       | 954.300,00            | 1.235.300,00          | 1.325.300,00          | 3.097.300,00          | 2.649.000,00            | 100               | 129        | 139        | 325        | 278        |
| Marinha.....                                   | 166.000,00            | 156.000,00            | 156.000,00            | 156.000,00            | 156.000,00              | 100               | 100        | 100        | 100        | 100        |
| Viagem e Obras Públicas:                       |                       |                       |                       |                       |                         |                   |            |            |            |            |
| Departamento dos Correios e Telégrafos.....    | 15.654.803,30         | 12.774.673,10         | 11.973.285,00         | 21.329.900,60         | 24.015.961,10           | 100               | 94         | 88         | 156        | 176        |
| Banco do Brasil — c/Cauções.....               | 14.820.000,00         | 14.820.000,00         | 14.820.000,00         | 14.820.000,00         | 14.820.000,00           | 100               | 100        | 100        | 100        | 100        |
| <b>TOTAL:.....</b>                             | <b>672.740.741,20</b> | <b>710.649.231,80</b> | <b>711.159.303,40</b> | <b>813.114.927,30</b> | <b>1.075.607.821,40</b> | <b>100</b>        | <b>106</b> | <b>105</b> | <b>121</b> | <b>160</b> |



**ANEXO**

**BALANÇOS DAS ENTIDADES AUTÁRQUICAS  
FEDERAIS**



## ANEXO

### BALANÇOS DAS ENTIDADES AUTÁRQUICAS FEDERAIS

- 1 - Autarquias Corporativas.
- 2 - Autarquias de Economia Popular.
- 3 - Autarquias de Ensino Superior.
- 4 - Autarquias de Exploração Industrial.
- 5 - Autarquias de Intervenção Econômica.
- 6 - Autarquias de Outras Finalidades.
- 7 - Autarquias de Previdência Social.
- 8 - Previdência Social.
- 9 - Institutos de Aposentadorias e Pensões.
- 10 - Atividades Culturais e Educacionais.



## CONSELHO FEDERAL DE CONTABILIDADE

## BALANÇO DO EXERCÍCIO DE 1958

| ATIVO                           |            | PASSIVO             |  |                     |
|---------------------------------|------------|---------------------|--|---------------------|
|                                 | Cr\$       | Cr\$                |  |                     |
| <b>IMOBILIZADO</b>              |            |                     | <b>NÃO EXIGÍVEL</b>                          |                     |
| Imóveis.....                    | 611.000,60 |                     | Patrimônio.....                              | 1.773.297,70        |
| Móveis e utensílios.....        | 571.053,60 |                     | Mais: — Resultado positivo do exercício..... | 427.311,80          |
| Instalações e Beneficóreas..... | 270.745,80 |                     |  | 200.609,50          |
| Biblioteca.....                 | 9.320,00   | 1.462.119,40        | Depreciações e Inutilizações.....            | 241.063,30          |
|                                 |            |                     |  | 2.441.672,80        |
| <b>REALIZÁVEL</b>               |            |                     | <b>TRANSITÓRIO</b>                           |                     |
| Cons. Reg. Paraíba C/C.....     | 5.000,00   |                     | Cotas Atrasadas — Cons. Reg. da Paraíba..... | 5.274,00            |
| Cons. Reg. C/ Carteiras.....    | 11.000,00  |                     |  |                     |
| Carteiras Profissionais.....    | 38.972,50  |                     | <b>TOTAL.....</b>                            | <b>2.446.946,80</b> |
| Cons. Reg. Maranhão.....        | 10.000,00  | 64.972,50           |  |                     |
| <b>DISPONÍVEL</b>               |            |                     |  |                     |
| Caixa.....                      | 776,60     |                     |  |                     |
| Banco do Brasil S. A.....       | 913.804,30 | 914.580,90          |  |                     |
| <b>TRANSITÓRIO</b>              |            |                     |  |                     |
| Cons. Reg. da Paraíba           |            |                     |  |                     |
| Cotas em atraso.....            |            | 5.274,00            |  |                     |
| <b>TOTAL.....</b>               |            | <b>2.446.946,80</b> |  |                     |

## UNIVERSIDADE DE MINAS GERAIS

EXERCÍCIO DE 1958

| RECEITA   |                |                | DESPESA                               |      |      |               |
|---|----------------|----------------|---------------------------------------|------|------|---------------|
|   | Cr\$           | Cr\$           |                                       | Cr\$ | Cr\$ | Cr\$          |
| <b>RECEITA ORDINÁRIA</b>  |                |                | <b>VERBA 1.0.00 — CUSTEIO</b>         |      |      |               |
| <b>1 — RENDA PRÓPRIA</b>  |                |                | <b>1.1.00 — Pessoal Civil</b>         |      |      |               |
| <b>1 — Taxas e Emolumentos</b>  |                |                | 1.1.01 — Vencimentos.....             |      |      | 58.218.207,60 |
| 01 — Sêlo Universitário.....  | 60.900,00      |                | 1.1.04 — Salários Mensalistas         |      |      |               |
| 02 — Taxas de cert. e certif.....   | 6.190,00       |                | 1 — Pes. Quadro Ordinário.....        |      |      | 57.959.559,90 |
| 03 — Taxa conc. Habilitação.....  | 525.300,00     |                | 2 — Pes. Quadro Extraord.....         |      |      | 36.999.898,40 |
| 04 — Taxa conc. magistério.....   | 11.250,00      |                | 1.1.05 — Salário de contratados.....  |      |      | 21.606.290,80 |
| 05 — Taxa de curso vestibular.....  | 116.750,00     |                | 1.1.06 — Salário de Tarefeiros.....   |      |      | 2.016.440,30  |
| 07 — Taxa de expd. diplomas.....  | 163.085,00     |                | 1.1.07 — Aux. diferença de caixa..... |      |      | 13.200,00     |
| 08 — Taxa inscrição em provas exames e 2ª chamada   | 48.780,00      |                | 1.1.09 — Ajuda de custo.....          |      |      | 243.500,00    |
| 09 — Taxa matrícula, depend.....  | 561.714,40     |                | 1.1.10 — Diárias.....                 |      |      | 348.782,60    |
| 10 — Taxa de protocolo.....   | 4.477,00       |                | 1.1.11 — Substituições.....           |      |      | 6.059.057,30  |
| 11 — Taxa revalidação diplomas.....   | 10.855,00      |                | 1.1.14 — Salário família              |      |      |               |
| 12 — Taxas e emolumentos diversos.....  | 135.208,50     |                | 1 — Pes. Quadro Ordinário.....        |      |      | 5.016.750,00  |
| 13 — Contribuição da Reitoria.....  | 509.009,00     |                | 2 — Pes. Quadro Extraord.....         |      |      | 1.714.250,00  |
| <b>2 — Renda Patrimonial</b>  |                |                | 1.1.17 — Gratif. de Função            |      |      |               |
| 01 — Renda de Capitais.....   | 622.003,40     |                | 1 — Pes. Quadro Ordinário.....        |      |      | 1.320.000,00  |
| 02 — Juros de Apólices.....   | 3.296,80       |                | 2 — Pes. Quadro Extraord.....         |      |      | 1.237.650,00  |
| 03 — Outras rendas patrim.....  | 2.088.563,50   |                | 1.1.18 — Gratif. de magistério.....   |      |      | 4.147.829,70  |
| <b>3 — Renda Industrial</b>   |                |                | 1.1.19 — Gratif. Serv. Extraord.....  |      |      | 6.451.715,60  |
| 01 — Serviço de laboratório.....  | 73.359,00      |                | 1.1.20 — Gratif. Repr. Gabinete.....  |      |      | 94.200,00     |
| 03 — Renda Imprensa Universitária.....  | 1.381.818,90   |                | 1.1.22 — Gratif. Risco de Vida.....   |      |      | 388.951,70    |
| <b>4 — Rendas Diversas</b>  |                |                | 1.1.23 — Gratif. Têc. Científ.....    |      |      | 1.006.805,10  |
| 01 — Contribuições.....   | 4.825.980,20   |                | 1.1.24 — Gratif. Del. Coletiva.....   |      |      | 318.400,00    |
| 02 — Indenizações.....  | 2.907.563,50   |                | 1.1.25 — Gratif. Adicional.....       |      |      | 7.919.409,20  |
| 03 — Rendas eventuais.....  | 1.771.923,30   |                | 1.1.26 — Gratif. Representação.....   |      |      | 251.000,00    |
| 04 — Diversas Rendas.....   | 24.825.752,40  |                | 1.1.29 — Diárias.....                 |      |      | 1.291.238,00  |
| 05 — Juros Bancários.....   | 2.440.584,70   | 43.087.351,40  | 1.3.00 — Mat. Consumo e Transf.       |      |      |               |
| <b>2 — RENDA DO ORÇAMENTO DA UNIÃO</b>  |                |                | 1.3.01 — Animais.....                 |      |      | 61.020,00     |
| <b>1 — Auxílios consignados na Lei n.º 2.996 de 10-12-56, para o exercício de 1957.....</b> |                |                | 1.3.02 — Artigos de expediente.....   |      |      | 2.722.655,30  |
|   | 433.971.300,00 | 433.971.300,00 | 1.3.03 — Material de limpeza.....     |      |      | 1.276.093,90  |
| <b>RECEITA EXTRAORDINÁRIA</b>   |                |                | 1.3.04 — Combustíveis.....            |      |      | 1.057.059,90  |
| <b>4 — Fundo de Custeio.....</b>  |                |                | 1.3.04 — Mat. Access. Máquinas.....   |      |      | 517.174,80    |
| <b>Consignações c/Movimento</b>   |                |                | 1.3.07 — Forragens.....               |      |      | 176.000,00    |
| Ipase.....  | 6.206.416,40   |                | 1.3.08 — Gêneros de Alimentação.....  |      |      | 7.740.328,90  |
| Imposto de Renda.....   | 77.900,00      |                | 1.3.09 — Mat. de acampamento.....     |      |      | 48.950,00     |
| Caixa Econômica Federal.....  | 5.461,20       | 6.289.777,60   | 1.3.10 — Matérias primas.....         |      |      | 2.704.971,80  |
| <b>Depósito Diversas Origens</b>  |                |                | 1.3.11 — Produtos químicos.....       |      |      | 7.654.663,20  |
| Dep. p/quem de direito.....   | 1.150.646,30   |                | 1.3.12 — Sementes.....                |      |      | 98.387,00     |
| Cheques em trânsito.....  | 63.523,30      |                | 1.3.13 — Vestuários.....              |      |      | 1.838.090,00  |
| <b>Depósitos Especiais</b>  |                |                | 1.3.14 — Mat. condicionamento..       |      |      | 168.778,70    |
| Banco do Brasil.....  | 39.494,30      |                | 1.4.00 — Material Permanente          |      |      |               |
| Diversos Responsáveis.....  | 8.134.767,60   |                | 1.4.05 — Mat. Bibliográfico.....      |      |      | 7.842.984,60  |
| Restos a Pagar de 1958.....   | 67.433.296,80  |                | 1.4.04 — Ferramentas.....             |      |      | 239.292,50    |
| Contas a Pagar de 1958.....   | 113.780,30     |                | 1.4.05 — Mat. Instal. Elétricas.....  |      |      | 270.507,50    |
| Fac. Medicina c/própria.....  | 22.500,00      |                | 1.4.06 — Mat. de incêndio.....        |      |      | 329.531,10    |
| Devedores por lotes vendidos.....   | 3.903.421,10   |                | 1.4.07 — Mat. de acampamento..        |      |      | 199.260,00    |
|   |                |                | 1.4.08 — Mat. artístico.....          |      |      | 538.160,00    |
|   |                |                | 1.4.09 — Utensílios de copa.....      |      |      | 891.040,80    |
|   |                |                | 1.4.10 — Viaturas.....                |      |      | 29.600,00     |
|   |                |                | 1.4.11 — Modulos e utensílios.....    |      |      | 8.968.483,60  |
|   |                |                | 1.4.12 — Mobiliário em geral.....     |      |      | 23.610.286,80 |
|   |                |                | 1.4.13 — Objetos históricos.....      |      |      | 325.470,00    |
|   |                |                | 1.5.00 — Serviços de Terceiros        |      |      |               |
|   |                |                | 1.5.01 — Acondicionamento.....        |      |      | 140.907,60    |
|   |                |                | 1.5.02 — Passagens.....               |      |      | 1.452.248,40  |
|   |                |                | 1.5.03 — Ass. órgãos Oficiais.....    |      |      | 17.228,50     |
|   |                |                | 1.5.04 — Iluminação.....              |      |      | 1.675.514,10  |
|   |                |                | 1.5.05 — Serviços de asseio.....      |      |      | 349.433,50    |
|   |                |                | 1.5.06 — Reparos etc.....             |      |      | 1.889.610,20  |
|   |                |                | 1.5.07 — Publicações.....             |      |      | 2.337.506,00  |
|   |                |                | 1.5.08 — Serviços clínicos.....       |      |      | 435.836,40    |
|   |                |                | 1.5.10 — Serviços judiciários.....    |      |      | 30.000,00     |
|   |                |                | 1.5.11 — Telefone, etc.....           |      |      | 339.315,60    |
|   |                |                | 1.5.12 — Aluguel.....                 |      |      | 1.589.800,00  |
|   |                |                | 1.5.13 — Seguros em geral.....        |      |      | 1.468.526,70  |
|   |                |                | 1.5.14 — Outros serv. contrat.....    |      |      | 1.872.503,90  |
|   |                |                | 1.6.00 — Encargos Diversos            |      |      |               |
|   |                |                | 1.6.01 — Desp. pronto pagamento..     |      |      | 2.395.456,40  |
|   |                |                | 1.6.03 — Prêmios.....                 |      |      | 529.863,00    |
|   |                |                | 1.6.04 — Festividades.....            |      |      | 1.424.841,40  |
|   |                |                | 1.6.11 — Seleção e aperfeiçoamento    |      |      | 2.359.239,50  |
|   |                |                | 1.6.12 — Expedição Científica.....    |      |      | 1.591.909,00  |
|   |                |                | 1.6.13 — Serviços Educativos.....     |      |      | 9.110.159,40  |
|   |                |                | 1.6.14 — Exposições.....              |      |      | 711.770,00    |
|   |                |                | 1.6.17 — Serv. Assistência Geral..... |      |      | 8.836.388,30  |
|   |                |                | 1.6.23 — Diversos.....                |      |      | 613.060,20    |
|   |                |                |                                       |      |      | 27.572.887,20 |
|   |                |                |                                       |      |      | 324.002.700   |



UNIVERSIDADE DE MINAS GERAIS  
EXERCÍCIO DE 1958

| RECEITA                                      |                |                         | DESPESA                                     |                |                         |
|--|----------------|-------------------------|---|----------------|-------------------------|
|  | Cr\$           | Cr\$                    |   | Cr\$           | Cr\$                    |
| <b>Banco c/Movimento</b>                     |                |                         | <b>VERBA 2.0.00 — TRANSFERÊNCIAS</b>        |                |                         |
| Banco de Minas Gerais.....                   | 17.344.397,89  |                         | 2.1.00 — Auxílios e Subvenções              |                |                         |
| Banco Mineiro da Produção.....               | 676.975,40     |                         | 2.1.01 — Auxílios.....                      | 657.500,00     |                         |
| Banco Com. e Ind.....                        | 4.614.381,00   |                         | 2.1.02 — Subvenções Ordinárias....          | 455.120,00     |                         |
| Caixa Econômica Federal de Minas Gerais..... | 19.272.484,60  |                         | 2.1.03 — Subvenções Extraordinárias.....    | 837.229,80     | 1.949.849,80            |
| Banco do Brasil S.A.....                     | 631.735.116,80 |                         | 2.6.00 — Transferências Diversas            |                |                         |
| Banco Nacional do Comércio.....              | 228.993,30     |                         | 2.6.01 — Previdência Social.....            | 100.913,40     | 100.913,40              |
| Banco Hipotecário Agrícola.....              | 2.307.716,30   |                         |   |                | 2.050.763,20            |
| Banco Mercantil.....                         | 313.413,60     |                         | <b>VERBA 4.0.00 — INVESTIMENTOS</b>         |                |                         |
| Banco Nacional de Minas Gerais.....          | 53.460.449,50  |                         | 4.1.00 — Obras                              |                |                         |
| Banco Vera Cruz.....                         | 10.721.991,70  |                         | 4.1.03 — Pross. Concl. Obras.....           | 134.258.659,50 |                         |
| Caixa Econômica do Estado.....               | 2.360.592,40   |                         | 4.1.04 — Reparos.....                       | 2.877.900,70   | 137.136.569,00          |
| Banco de Crédito Real.....                   | 10.202.138,60  |                         | 4.2.00 — Equipamentos e Instalações         |                |                         |
| Banco Hip. Lar Brasileiro.....               | 4.863.469,40   |                         | 4.2.01 — Máquinas, etc.....                 | 4.412.914,50   |                         |
| Banco Belo Horizonte.....                    | 16.260.870,50  | 773.460.990,90          | 4.2.03 — Caminhonetas.....                  | 1.434.200,00   |                         |
|  |                |                         | 4.2.10 — Instalação.....                    | 6.650.627,30   |                         |
| <b>Caixa Geral</b>                           |                |                         | 4.2.11 — Reparos Bens Imóveis.....          | 2.404.594,60   | 14.902.336,40           |
| Saldo Anterior.....                          |                | 708.396,10              | 4.3.00 — Desapropriação                     |                |                         |
|  |                | 774.169.387,00          | 4.3.02 — Pross. e Conclusão.....            | 22.093.969,60  | 22.093.969,60           |
|  |                |                         | <b>VERBA 1.6.17 — Manuten. Restaurante.</b> |                |                         |
|  |                |                         | Restos a Pagar de 1950.....                 |                | 860.000,00              |
|  |                |                         | Restos a Pagar de 1951.....                 |                | 6.000,00                |
|  |                |                         | Restos a Pagar de 1952.....                 |                | 16.288,30               |
|  |                |                         | Restos a Pagar de 1953.....                 |                | 248.589,90              |
|  |                |                         | Restos a Pagar de 1954.....                 |                | 294.141,30              |
|  |                |                         | Restos a Pagar de 1955.....                 |                | 1.164.474,90            |
|  |                |                         | Restos a Pagar de 1956.....                 |                | 2.281.451,30            |
|  |                |                         | Restos a Pagar de 1957.....                 |                | 8.765.635,20            |
|  |                |                         | Contas a Pagar de 1955.....                 |                | 55.038.811,90           |
|  |                |                         | Contas a Pagar de 1956.....                 |                | 62.239,20               |
|  |                |                         | Contas a Pagar de 1957.....                 |                | 226.229,10              |
|  |                |                         |   |                | 278.692,50              |
|  |                |                         | <b>Banco c/Movimento</b>                    |                |                         |
|  |                |                         | Banco do Brasil.....                        | 649.146.373,10 |                         |
|  |                |                         | Banco Crédito e Comércio.....               | 25.057,20      |                         |
|  |                |                         | Banco Mercantil.....                        | 32.258,00      |                         |
|  |                |                         | Banco Minas Gerais.....                     | 6.471.480,50   |                         |
|  |                |                         | Banco Crédito Real.....                     | 13.910.044,40  |                         |
|  |                |                         | Banco Comércio e Indústria.....             | 2.538.418,30   |                         |
|  |                |                         | Banco Mineiro da Produção.....              | 600,90         |                         |
|  |                |                         | Banco Nacional.....                         | 44.362.446,70  |                         |
|  |                |                         | Banco Hipotecário.....                      | 2.568.458,70   |                         |
|  |                |                         | Caixa Econômica do Estado.....              | 17.855,40      |                         |
|  |                |                         | Caixa Econômica Federal.....                | 18.941.894,30  |                         |
|  |                |                         | Banco Vera Cruz.....                        | 1.302.046,70   |                         |
|  |                |                         | Banco Belo Horizonte.....                   | 3.066.900,40   |                         |
|  |                |                         | Banco Belo Horizonte.....                   | 9.597.187,50   | 751.981.121,20          |
|  |                |                         | <b>Consignações c/Movimento</b>             |                |                         |
|  |                |                         | Ipase.....                                  | 5.841.193,60   |                         |
|  |                |                         | Divisão do Imposto de Renda.....            | 29.551,50      |                         |
|  |                |                         | Caixa Econômica Federal de M. G.            | 3.335,10       | 5.874.080,20            |
|  |                |                         | Fundo de Custeio.....                       |                | 155.730,40              |
|  |                |                         | Diversos Responsáveis.....                  |                | 590.167,80              |
|  |                |                         | <b>Dep. Diversas Origens c/Movimento</b>    |                |                         |
|  |                |                         | Caixa de Depósito e Cauções.....            | 5.000,00       |                         |
|  |                |                         | Depósito p/quem de direito.....             | 1.335.071,20   | 1.340.071,20            |
|  |                |                         | Cheques em Trânsito.....                    |                | 529.994,70              |
|  |                |                         | UMG c/Própria.....                          |                | 5.926.823,80            |
|  |                |                         | Reitoria da UMG c/de Empréstimo.            |                | 200.000,00              |
|  |                |                         | Compromissos a Receber.....                 |                | 1.403.413,00            |
|  |                |                         | Renda com aplicação especial.....           |                | 223.778,30              |
|  |                |                         | <b>Caixa Geral</b>                          |                |                         |
|  |                |                         | Saldo que passa.....                        |                | 880.875,30              |
| <b>TOTAL.....</b>                            |                | <b>1.338.534.985,80</b> | <b>TOTAL.....</b>                           |                | <b>1.338.534.985,80</b> |

## UNIVERSIDADE DE MINAS GERAIS

## BALANÇO DO EXERCÍCIO DE 1958

| ATIVO                               |                |                |                | PASSIVO  |                |                |                |
|-------------------------------------|----------------|----------------|----------------|--|----------------|----------------|----------------|
|                                     | Cr\$           | Cr\$           | Cr\$           |  | Cr\$           | Cr\$           | Cr\$           |
| <b>ATIVO PERMANENTE</b>             |                |                |                | <b>PASSIVO PERMANENTE</b>                      |                |                |                |
| <b>BENS IMÓVEIS</b>                 |                |                |                | <b>U. M. G. C/PATRIMÔNIO</b>                   |                |                |                |
| Saldo anterior permanente.....      | 46.488.796,10  |                |                | Saldo anterior permanente.....                 | 466.348.582,20 |                |                |
| (+) Saldo deste exercício.....      | 39.930.681,70  | 86.419.477,80  |                | (+) Saldo deste exercício.....                 | 184.017.142,40 | 650.365.721,60 |                |
| <b>OBRAS EM ANDAMENTO</b>           |                |                |                | <b>FUNDO DE DEPRECIACÃO</b>                    |                |                |                |
| Saldo anterior permanente.....      | 288.882.619,80 |                |                | Saldo anterior permanente.....                 | 5.223.082,60   |                |                |
| (+) Saldo deste exercício.....      | 115.148.803,10 | 404.031.422,90 |                | (+) Saldo deste exercício.....                 | 2.442.580,30   | 7.665.662,90   | 658.031.387,50 |
| <b>BENS MÓVEIS</b>                  |                |                |                | <b>PASSIVO FINANCEIRO</b>                      |                |                |                |
| Saldo anterior permanente.....      | 85.033.660,50  |                |                | <b>CONTAS CORRENTES C/SALDOS</b>               |                |                |                |
| (+) Saldo deste exercício.....      | 25.020.837,60  | 110.024.498,10 |                | Saldo anterior.....                            | 43.117,10      |                |                |
| <b>BIBLIOTECA</b>                   |                |                |                | ( ) Saldo c/movimento.....                     | —              | 43.117,10      |                |
| Saldo anterior permanente.....      | 23.496.017,50  |                |                | <b>DEPÓSITOS DE DIVERSAS ORIGENS C/ SALDOS</b> |                |                |                |
| (+) Saldo deste exercício.....      | 7.299.194,70   | 30.795.212,20  |                | Saldo anterior.....                            | 1.066.869,60   |                |                |
| <b>APARELHAMENTOS</b>               |                |                |                | (-) Saldo da c/movimento.....                  | 189.424,90     | 877.444,70     |                |
| Saldo anterior permanente.....      | 7.607.322,30   |                |                | <b>CONSIGNAÇÕES C/SALDOS</b>                   |                |                |                |
| (+) Saldo deste exercício.....      | 1.373.489,50   | 8.980.812,30   |                | Saldo anterior.....                            | 2.088.588,40   |                |                |
| <b>ALMOXARIFADO</b>                 |                |                |                | (+) Saldo da c/movimento.....                  | 415.697,40     | 2.504.285,80   |                |
| Saldo anterior permanente.....      | 18.964.108,10  |                |                | <b>CHEQUES EM TRÂNSITO</b>                     |                |                |                |
| (-) Saldo deste exercício.....      | 2.341.883,90   | 16.622.224,20  |                | Saldo anterior.....                            | 529.994,70     |                |                |
| <b>APÓLICES DA DÍVIDA PÚBLICA</b>   |                |                |                | (-) Saldo da c/movimento.....                  | 466.471,40     | 63.523,30      |                |
| Saldo anterior permanente.....      | 36.000,00      |                |                | <b>RESTOS A PAGAR DE 1950</b>                  |                |                |                |
| (-) Saldo deste exercício.....      | 1.000,00       | 35.000,00      |                | Saldo anterior.....                            | 6.000,00       |                |                |
| <b>VEÍCULOS</b>                     |                |                |                | (-) Saldo da c/movimento.....                  | 6.000,00       | —              |                |
| Saldo anterior permanente.....      | 1.093.140,00   |                |                | <b>RESTOS A PAGAR DE 1951</b>                  |                |                |                |
| (+) Saldo deste exercício.....      | 29.600,00      | 1.122.740,00   | 658.031.387,50 | Saldo anterior.....                            | 16.286,30      |                |                |
| <b>ATIVO FINANCEIRO</b>             |                |                |                | (-) Saldo da c/movimento.....                  | 16.286,30      | —              |                |
| <b>BANCOS C/SALDOS</b>              |                |                |                | <b>RESTOS A PAGAR DE 1952</b>                  |                |                |                |
| Saldo anterior.....                 | 182.277.415,40 |                |                | Saldo anterior.....                            | 248.589,90     |                |                |
| (-) Saldo da c/movimento.....       | 21.479.869,70  | 160.797.545,70 |                | (-) Saldo da c/movimento.....                  | 248.589,90     | —              |                |
| <b>CAIXA GERAL</b>                  |                |                |                | <b>RESTOS A PAGAR DE 1953</b>                  |                |                |                |
| Saldo anterior.....                 | 708.396,10     |                |                | Saldo anterior.....                            | 294.141,30     |                |                |
| (+) Saldo da c/movimento.....       | 172.479,20     | 880.875,30     |                | (-) Saldo da c/movimento.....                  | 294.141,30     | —              |                |
| <b>DEPÓSITOS ESPECIAIS C/SALDOS</b> |                |                |                | <b>RESTOS A PAGAR DE 1954</b>                  |                |                |                |
| Saldo anterior.....                 | 46.350,30      |                |                | Saldo anterior.....                            | 1.317.074,90   |                |                |
| (-) Saldo da c/movimento.....       | 39.494,30      | 6.856,00       |                | (-) Saldo da c/movimento.....                  | 1.164.474,90   | 152.600,00     |                |
| <b>COMPROMISSO A RECEBER</b>        |                |                |                | <b>RESTOS A PAGAR DE 1955</b>                  |                |                |                |
| Saldo anterior.....                 | 2.226.886,30   |                |                | Saldo anterior.....                            | 2.485.839,10   |                |                |
| (+) Saldo da c/movimento.....       | 1.403.413,00   | 3.630.299,80   |                | (-) Saldo da c/movimento.....                  | 2.281.451,30   | 204.387,80     |                |
| <b>DIVERSOS RESPONSÁVEIS</b>        |                |                |                | <b>RESTOS A PAGAR DE 1956</b>                  |                |                |                |
| Saldo anterior.....                 | 7.616.741,80   |                |                | Saldo anterior.....                            | 11.397.900,70  |                |                |
| (-) Saldo da c/movimento.....       | 7.544.599,80   | 72.142,00      |                | (-) Saldo da c/movimento.....                  | 8.765.605,20   | 2.632.295,50   |                |
| <b>CONTAS CORRENTES C/SALDOS</b>    |                |                |                | <b>RESTOS A PAGAR DE 1957</b>                  |                |                |                |
| Saldo anterior.....                 | 4.800.000,00   |                |                | Saldo anterior.....                            | 86.478.645,20  |                |                |
| (-) Saldo da c/movimento.....       | —              | 4.800.000,00   |                | (-) Saldo da c/movimento.....                  | 55.038.811,90  | 31.439.833,30  |                |
| <b>U. M. G. C/ PRÓPRIA</b>          |                |                |                | <b>RESTOS A PAGAR DE 1958</b>                  |                |                |                |
| Saldo transfº do Passivo.....       |                | 5.251.807,70   |                | Saldo anterior                                 |                |                |                |
|                                     |                |                |                | ( ) Saldo de c/movimento.....                  |                | 67.433.296,80  |                |
|                                     |                |                |                | <b>CONTAS A PAGAR DE 1955</b>                  |                |                |                |
|                                     |                |                |                | Saldo anterior.....                            | 62.239,20      |                |                |
|                                     |                |                |                | (-) Saldo da c/movimento.....                  | 62.239,20      | —              |                |
|                                     |                |                |                | <b>CONTAS A PAGAR DE 1956</b>                  |                |                |                |
|                                     |                |                |                | Saldo anterior.....                            | 226.229,10     |                |                |
|                                     |                |                |                | (-) Saldo da c/movimento.....                  | 226.229,10     | —              |                |
|                                     |                |                |                | <b>CONTAS A PAGAR DE 1957</b>                  |                |                |                |
|                                     |                |                |                | Saldo anterior.....                            | 315.834,70     |                |                |
|                                     |                |                |                | (-) Saldo da c/movimento.....                  | 278.692,50     | 37.142,20      |                |

## UNIVERSIDADE DE MINAS GERAIS

## EXERCÍCIO DE 1958

| A T I V O                         |               |               |                | P A S S I V O                           |               |               |                |
|-----------------------------------|---------------|---------------|----------------|---|---------------|---------------|----------------|
|                                   | Cr\$          | Cr\$          | Cr\$           |   | Cr\$          | Cr\$          | Cr\$           |
| DEVEDORES P/LOTES VENDIDOS        |               |               |                | CONTAS A PAGAR DE 1958                  |               |               |                |
| Saldo anterior.....               | 9.573.885,00  |               |                | Saldo anterior                          |               |               |                |
| (-) Saldo da c/movimento.....     | 3.963.421,10  | 5.670.463,90  |                | ( ) Saldo da c/movimento.....           |               | 113.780,00    |                |
| SUBVENÇÕES A RECEBER              |               |               |                | FUNDO C/APLICAÇÃO ESPECIAL              |               |               |                |
| Saldo anterior.....               | 12.000,00     |               |                | Saldo anterior.....                     | 1.994.292,80  |               |                |
| Saldo da c/movimento.....         | —             | 12.000,00     |                | (-) Saldo da c/movimento.....           | 223.778,30    | 1.770.514,50  |                |
| RESULTADOS DEFICITÁRIOS           |               |               |                | FUNDO DE CUSTEIO                        |               |               |                |
| Saldo anterior.....               | 15.291.010,60 |               |                | Saldo anterior.....                     | 33.371.646,50 |               |                |
| (+) Saldo da c/ movimento.....    | 9.628.826,90  | 24.919.837,50 | 206.041.827,90 | (+) Saldo da c/movimento.....           | 278.153,60    | 33.649.800,10 |                |
|                                   |               |               |                | FUNDO PATRIMONIAL                       |               |               |                |
|                                   |               |               |                | Saldo anterior.....                     | 11.979.323,80 |               |                |
|                                   |               |               |                | (-) Saldo da c/movimento.....           | 4.949.426,50  | 7.029.897,30  |                |
|                                   |               |               |                | FUNDO ESPECIAL                          |               |               |                |
|                                   |               |               |                | Saldo anterior.....                     | 26.098.084,30 |               |                |
|                                   |               |               |                | (-) Saldo da c/movimento.....           | 4.041.473,20  | 22.056.611,10 |                |
|                                   |               |               |                | FUNDO PARA CONSTRUÇÃO DA CIDADE         |               |               |                |
|                                   |               |               |                | UNIVERSITÁRIA                           |               |               |                |
|                                   |               |               |                | Saldo anterior.....                     | 41.679.472,30 |               |                |
|                                   |               |               |                | (-) Saldo da c/movimento.....           | 5.646.173,90  | 36.033.298,40 |                |
|                                   |               |               |                | REITORIA DA UMG C/ADIANT- <sup>03</sup> |               |               |                |
|                                   |               |               |                | Saldo anterior.....                     | 200.000,00    |               |                |
|                                   |               |               |                | (-) Saldo da c/movimento.....           | 200.000,00    | —             |                |
|                                   |               |               |                | U. M. G. C/PRÓPRIA                      |               |               |                |
|                                   |               |               |                | Saldo anterior.....                     | 652.516,10    |               |                |
|                                   |               |               |                | (-) Saldo da c/Transf. p/o ativo....    | 5.904.323,80  |               |                |
|                                   |               |               |                |   | 5.251.807,70  | —             | 206.041.827,90 |
| CONTAS DE COMPENSAÇÃO             |               |               |                | CONTAS DE COMPENSAÇÃO                   |               |               |                |
| CAIXA DE DEPÓSITOS E CAUÇÕES      |               |               |                | DEPÓSITOS E CAUÇÕES                     |               |               |                |
| Saldo anterior.....               | 294.500,00    |               |                | Saldo anterior.....                     | 639.500,00    |               |                |
| Saldo deste exercício.....        | —             | 294.500,00    |                | (-) Saldo deste exercício... ..         | 175.000,00    | 464.500,00    |                |
| SUPRIMENTO C/CAIXA DE CAUÇÕES     |               |               |                | U. M. G. C/CRÉDITOS                     |               |               |                |
| Saldo anterior.....               | 345.000,00    |               |                | Saldo deste exercício.....              |               | 5.342.249,60  | 5.806.749,60   |
| (-) Saldo deste exercício.....    | 175.000,00    | 170.000,00    |                | TOTAL.....                              |               |               | 869.879.965,00 |
| MINISTÉRIO DA EDUCAÇÃO C/CRÉDITOS |               |               |                |   |               |               |                |
| Saldo deste exercício.....        |               | 1.402.631,70  |                |   |               |               |                |
| RECURSOS PRÓPRIOS C/ CRÉDITOS     |               |               |                |   |               |               |                |
| Saldo deste exercício.....        |               | 3.939.617,90  | 5.806.749,60   |   |               |               |                |
| TOTAL.....                        |               |               | 869.879.965,00 |   |               |               |                |



**UNIVERSIDADE DO PARANÁ**  
**BALANÇO EM 31 DE DEZEMBRO DE 1958**

| R E C E I T A   |                |                       | D E S P E S A   |               |                |
|---|----------------|-----------------------|---|---------------|----------------|
|   | Cr\$           | Cr\$                  |   | Cr\$          | Cr\$           |
| <b>I — RENDA ORDINÁRIA</b>  |                |                       | <b>I — DESPESAS ORDINÁRIAS</b>  |               |                |
| <b>1 — Renda Própria</b>  |                |                       | <b>1) — Verba 1.0.00 — Custeio</b>  |               |                |
| a) Taxas e Emolumentos Escolares.....   | 2.202.510,00   |                       | a) Pessoal Civil.....   | 80.353.798,60 |                |
| b) Rendas Patrimoniais.....   | 6.299.385,50   |                       | b) Material de Consumo e de Transformação.....  | 5.571.790,20  |                |
| c) Rendas Industriais.....  | 1.626.383,70   | 10.128.279,20         | c) Material Permanente.....   | 12.618.690,50 |                |
| <b>2) Fundos Provenientes dos Poderes Públicos</b>  |                |                       | d) Serviços de Terceiros.....   | 4.724.719,80  |                |
| a) Dotações Federais, constantes do Orçamento Geral da União:   |                |                       | e) Encargos Diversos.....   | 11.754.036,10 | 115.023.026,20 |
| 1 — Pessoal.....  | 100.210.200,00 |                       | <b>2) — Verba 2.0.00 — Transferências</b>   |               |                |
| 2 — Material.....   | 17.350.000,00  |                       | a) Auxílios e Subvenções.....   | 2.732.614,00  |                |
| 3 — Serviços de Terceiros e Encargos Gerais.....  | 12.455.400,00  |                       | b) Pensionistas.....  | 2.448.388,00  | 5.181.002,00   |
| 4 — Prosseguimento de Obras.....  | 82.000.000,00  |                       | <b>II — DESPESAS DE CAPITAL</b>   |               |                |
| 5 — Equipamentos e Instalações.....   | 10.000.000,00  |                       | <b>1) — Verba 4.0.00 — Investimentos</b>  |               |                |
| 6 — Clínica Tisiológica (Lei nº. 1.296, de 27-12-50).....   | 500.000,00     |                       | a) Obras.....   | 82.000.000,00 |                |
| 7 — Bolsas de Estudos para alunos carentes de recursos na Escola de Engenharia.....   | 960.000,00     |                       | b) Equipamentos e Instalações.....  | 9.400.212,00  | 91.400.212,00  |
| 8 — Centros Acadêmicos Hugo Simas Nilo Cairo, Diretório Acadêmico de Engenharia, para fins culturais e de assistência.....                  | 75.000,00      |                       | <b>III — DESPESAS ESPECIAIS</b>   |               |                |
| 9 — Pagamento de Pensões na forma da Lei nº. 3.130, de 3-5-57.....  | 2.500.000,00   |                       | <b>1) — Obras do Instituto de Mecânica do Centro Politécnico..</b>  |               |                |
| 10 — Serviços de Assistência Social.....  | 3.500.000,00   | 229.550.600,00        | <b>2) — Departamento de Biologia Geral da Faculdade de Filosofia, Ciências e Letras.....</b>  |               |                |
| <b>b) Subvenções do Estado do Paraná:</b>   |                |                       | <b>IV — SALDO DO EXERCÍCIO</b>  |               |                |
| 1 — Universidade do Paraná (Subvenções ordinária e extraordinárias).....  | 6.000.000,00   |                       | <b>(Decreto 39.824, de 21-8-56 — Artº. 62)</b>  |               |                |
| 2 — Museu Paranaense.....   | 240.000,00     |                       | <b>1) — Saldo Orçamentário, transferido para o Fundo Especial nº. 2 "Projeto, início e prosseguimento de obras".....</b>  |               |                |
| 3 — Serviços de Verificação de Óbitos.....  | 240.000,00     | 6.480.000,00          | <b>2) — Saldo do crédito extraorçamentário, transferido para o Crédito de Aplicação Especial "Obras do Centro Politécnico" (Conv. publ. no D.O. de 10-10-58).....</b>                                   |               |                |
| <b>c) Subvenções Outras:</b>  |                |                       | <b>3) — Saldo do Crédito extraorçamentário, transferido para o Crédito de Aplicação Especial "Equipamento de Instituto de Mecânica do Centro Politécnico" (Convênio publicado no D. O. de 10-10-58)</b> |               |                |
| 1 — Para o Instituto de Mecânica do Centro Politécnico.....   |                | 25.000.000,00         |   |               |                |
| 2 — Recebido de The Rockefeller Foundation.....   |                | 62.893,10             |   |               |                |
| <b>I — RENDA EXTRAORDINÁRIA</b>   |                |                       |   |               |                |
| 1 — Rendas Eventuais.....   |                | 3.516.997,70          |   |               |                |
| <b>II — CONTAS DIVERSAS</b>   |                |                       |   |               |                |
| <b>1 — Restos a Pagar do Exercício de 1953</b>  |                |                       |   |               |                |
| a) Transferido para o « Saldo do Exercício de 1958 » (Reg. de Contabilidade Pública - Decreto nº. 15.783, de 8-11-1922, Art. 173 § 3º)..... |                | 1.426.383,60          |   |               |                |
| <b>TOTAL.....</b>   |                | <b>276.165.151,60</b> |   |               |                |
|   |                |                       | <b>TOTAL.....</b>   |               |                |
|   |                |                       | <b>276.165.151,00</b>   |               |                |

## UNIVERSIDADE DO PARANÁ

## BALANÇO DO EXERCÍCIO DE 1958

| A T I V O  |                | P A S S I V O  |  |
|--|----------------|----------------|--|
|  | Cr\$           | Cr\$           |  |
| <b>I — BENS PATRIMONIAIS</b>   |                |                |  |
| 1) — Imóveis.....  | 408.672.149,70 |                |  |
| 2) — Biblioteca.....   | 8.720.823,00   |                |  |
| 3) — Móveis e Instalações.....   | 62.497.406,20  | 479.890.388,90 |  |
| <b>II — DISPONÍVEL</b>   |                |                |  |
| 1) — Caixa Geral.....  |                | 35.501,40      |  |
| 2) — Bancos:   |                |                |  |
| Banco do Brasil S.A.....   | 392.521,40     |                |  |
| Banco do Estado do Paraná S.A.....   | 32.866.457,80  |                |  |
| Banco da Lavoura de Minas Gerais S.A.....  | 6.905.518,90   |                |  |
| Banco Comercial do Paraná S.A.....   | 49.129.166,70  |                |  |
| Banco de Indústria e Comércio de Santa Catarina S.A.....                             | 953.345,63     |                |  |
| Banco da Província do Rio Grande do Sul S.A.....                                     | 15.649.578,90  |                |  |
| Banco do Crédito Real de Minas Gerais S.A.....                                       | 14.706.244,70  |                |  |
| Banco Paulista do Comércio S.A.....  | 137.759,40     |                |  |
| Banco Nacional do Comércio S.A.....  | 9.142.570,80   |                |  |
| Banco Nacional de Minas Gerais S.A.....  | 395.832,70     |                |  |
| Banco Mercantil e Indústria do Paraná S.A.....                                       | 8.893.938,10   |                |  |
| Banco Hipotecário "Ler Brasileiro" S.A.....  | 17.777,40      |                |  |
| Banco Mineiro da Produção S.A.....   | 77.221,40      | 139.267.983,60 |  |
| <b>III — REALIZÁVEL</b>  |                |                |  |
| 1) — Governo do Estado do Paraná:  |                |                |  |
| a) Saldo das subvenções do exercício de 1958, a receber...                           | 1.640.000,00   |                |  |
| 2) — Cia Telefônica Nacional:  |                |                |  |
| a) Saldo do adiantamento p/importação de uma Central PBX-87.551-C com 80 linhas..... | 202.266,00     |                |  |
| 3) — Sul América-Terrestre, Marítimo e Acidentes.....                                | 22.699,80      |                |  |
| 4) — Títulos de Renda — Apólices:  |                |                |  |
| a) Destinado ao custeio de obras do Edifício do Hospital de Clínicas.....            | 4.012.114,90   |                |  |
| 5) — Devedores Diversos.....   | 108.264,00     | 5.955.344,70   |  |
| <b>IV — CONTAS DIVERSAS</b>  |                |                |  |
| 1) — Títulos de Renda.....   | 5.000.000,00   |                |  |
| 2) — Títulos Cauccionados.....   | 761.200,00     | 5.761.200,00   |  |
| <b>V — CONTAS COMPENSADAS</b>  |                |                |  |
| 1) — Valores em Garantia.....  | 7.836.315,50   |                |  |
| 2) — Material Encomendado no Estrangeiro.....  | 8.620.387,80   |                |  |
| 3) — Banco do Estado do Paraná S.A. — C/Custódia...                                  | 11.352.000,00  | 27.808.703,30  |  |
| TOTAL.....   |                | 658.749.122,19 |  |
| <b>I — NÃO EXIGÍVEL</b>  |                |                |  |
| 1) — Patrimônio.....   |                | 479.890.388,90 |  |
| 2) — Fundos Especiais:   |                |                |  |
| Nº. 1 — Reserva geral e encargos diversos.....                                       | 10.008.256,10  |                |  |
| Nº. 2 — Projetos, início e prosseguimento de obras....                               | 71.288.684,00  |                |  |
| Nº. 3 — Reparos, adaptações, recuperação e conservação dos bens imóveis.....         | 1.121.653,50   |                |  |
| Nº. 4 — Equipamento, instalação e encargos iniciais da Imprensa Universitária.....   | 5.409.992,80   |                |  |
| Nº. 5 — Mobiliário em geral e equipamento especial...                                | 177.980,80     | 88.006.567,20  |  |
| 3) — Fundo Universitário.....  |                | 5.000.000,00   |  |
| 4) — Fundo Patrimonial.....  |                | 3.783,10       |  |
| <b>II — EXIGÍVEL</b>   |                |                |  |
| 1) — Depósitos de Terceiros:   |                |                |  |
| a) Caixa Econômica Federal do Paraná.....  | 6.856,00       |                |  |
| b) Cauções.....  | 7.836.315,50   |                |  |
| c) Delegacia Regional do Imposto de Renda.....                                       | 4.370,00       |                |  |
| d) Ipase.....  | 11.210,00      |                |  |
| e) Sul América — Cia Nacional de Seguros de Vida...                                  | 26.960,50      |                |  |
| f) C/Cretores Diversos.....  | 660.073,50     | 8.545.785,50   |  |
| <b>III — CONTAS DIVERSAS</b>   |                |                |  |
| 1) — Contas Transitórias.....  |                | 406.000,00     |  |
| 2) — Crédito para aplicação especial:  |                |                |  |
| (Convênio publicado no D.O. de 10-10-58)   |                |                |  |
| Nº. 1 — Para equipamento do Instituto de Mecânica do Centro Politécnico.....         | 10.900.000,00  |                |  |
| Nº. 2 — Para custeio das obras do Edifício do Centro Politécnico.....                | 57.002,00      | 10.057.002,00  |  |
| 3) — Restos a Pagar:   |                |                |  |
| a) Exercício de 1954.....  | 2.081.189,10   |                |  |
| b) Exercício de 1955.....  | 425.165,70     |                |  |
| c) Exercício de 1956.....  | 691.360,00     |                |  |
| d) Exercício de 1957.....  | 2.640.850,50   |                |  |
| e) Exercício de 1958.....  | 33.183.326,80  | 39.030.522,10  |  |
| <b>IV — CONTAS COMPENSADAS</b>   |                |                |  |
| 1) — Depositantes de Valores em Garantia.....  | 7.836.315,50   |                |  |
| 2) — Material a Receber.....   | 8.620.387,80   |                |  |
| 3) — Apólices Custodiadas.....   | 11.352.000,00  | 27.808.703,30  |  |
| TOTAL.....   |                | 658.749.122,19 |  |

## UNIVERSIDADE DO RIO GRANDE DO SUL

## BALANÇO DO EXERCÍCIO DE 1958

| RECEITA  |                |                |                | DESPESA                           |                |                |                |
|--|----------------|----------------|----------------|-----------------------------------|----------------|----------------|----------------|
|  | Cr\$           | Cr\$           | Cr\$           |                                   | Cr\$           | Cr\$           | Cr\$           |
| <b>ORÇAMENTÁRIA</b>  |                |                |                | <b>ORÇAMENTÁRIA</b>               |                |                |                |
| <b>ORDINÁRIA</b>   |                |                |                | <b>EDUCAÇÃO PÚBLICA</b> .....     |                |                | 555.913.278,60 |
| <i>Rendas Próprias</i>   |                |                |                |                                   |                |                |                |
| Taxas e Emolumentos.....   | 354.995,00     |                |                |                                   |                |                |                |
| Rendas Patrimoniais.....   | 12.269.867,90  |                |                |                                   |                |                |                |
| Rendas Industriais.....  | 4.142.806,90   | 16.767.669,80  |                |                                   |                |                |                |
| Fundos Provenientes dos Orçamentos Gerais da União e do Estado do Rio Grande do Sul..... |                | 485.523.200,00 |                |                                   |                |                |                |
| <b>EXTRAORDINÁRIA</b>  |                |                |                |                                   |                |                |                |
| <i>Rendas Diversas</i>   |                |                |                |                                   |                |                |                |
| Exercícios Anteriores.....   | 2.303.937,00   |                |                |                                   |                |                |                |
| Indenizações e Restituições.....   | 3.666.270,50   |                |                |                                   |                |                |                |
| Contribuições Diversas.....  | 59.137.533,00  |                |                |                                   |                |                |                |
| Multas.....  | 115,70         |                |                |                                   |                |                |                |
| Eventuais.....   | 479.111,50     | 56.586.967,70  | 558.877.837,50 |                                   |                |                |                |
| <b>EXTRAORÇAMENTÁRIA</b>   |                |                |                | <b>EXTRAORÇAMENTÁRIA</b>          |                |                |                |
| Restos a Pagar.....  |                | 40.981.545,70  |                | Restos a Pagar.....               |                | 75.683.306,50  |                |
| Depósitos.....   |                | 24.318.820,50  |                | Depósitos.....                    |                | 21.265.189,50  |                |
| Diversos   |                |                |                | <i>Diversos</i>                   |                |                |                |
| Devedores Diversos.....  | 14.531.981,20  |                |                | Devedores Diversos.....           | 16.647.102,70  |                |                |
| Credores Diversos.....   | 1.224.208,40   |                |                | Credores Diversos.....            | 1.077.759,20   |                |                |
| Cauções.....   | 1.645.347,90   |                |                | Cauções.....                      | 1.612.434,30   | 19.337.346,20  |                |
| Cheques a Pagar.....   | 480.796,60     | 17.882.334,10  |                |                                   |                |                |                |
| <b>SALDO DO EXERCÍCIO ANTERIOR</b>   |                |                |                | <b>SALDO P/EXERCÍCIO SEGUINTE</b> |                |                |                |
| <i>Disponível</i>  |                |                |                | <i>Disponível</i>                 |                |                |                |
| Caixa.....   | 549.597,10     |                |                | Caixa.....                        | 444.962,50     |                |                |
| Bancos.....  | 148.897.065,80 | 149.446.662,90 | 232.629.363,20 | Bancos.....                       | 118.863.117,40 | 119.308.079,90 | 235.593.922,10 |
| <b>TOTAL</b> .....   |                |                | 791.507.200,70 | <b>TOTAL</b> .....                |                |                | 791.507.200,70 |

## BALANÇO DO EXERCÍCIO DE 1958

| ATIVO                                    |                |                |                  | PASSIVO  |               |               |                  |
|--|----------------|----------------|------------------|--|---------------|---------------|------------------|
|  | Cr\$           | Cr\$           | Cr\$             |  | Cr\$          | Cr\$          | Cr\$             |
| <b>ATIVO FINANCEIRO</b>                  |                |                |                  | <b>PASSIVO FINANCEIRO</b>                                |               |               |                  |
| <b>DISPONÍVEL</b>                        |                |                |                  | Restos a Pagar   |               |               |                  |
| Caixa.....                               | 444.962,50     |                |                  | Empenhos a Liquidar 1953.....                            | 73.161,20     |               |                  |
| Bancos.....                              | 118.863.117,40 | 119.308.079,90 |                  | Empenhos a Liquidar 1954.....                            | 606.246,90    |               |                  |
| <b>Realizável</b>                        |                |                |                  | Empenhos a Liquidar 1955.....                            | 338.137,60    |               |                  |
| Devedores Diversos.....                  |                | 6.205.063,90   | 125.513.083,80   | Empenhos a Liquidar 1956.....                            | 2.181.927,40  |               |                  |
| <b>ATIVO PERMANENTE</b>                  |                |                |                  | Empenhos a Liquidar 1957.....                            | 17.269.609,20 |               |                  |
| <b>Bens Móveis</b>                       |                |                |                  | Empenhos a Liquidar 1958.....                            | 40.981.545,70 | 61.420.628,00 |                  |
| Móveis e Utensílios.....                 | 93.858.838,00  |                |                  | <b>Depósitos</b>   |               |               |                  |
| Acervo Bibliográfico.....                | 22.312.491,50  | 116.171.329,50 |                  | Depósitos Diversos.....                                  | 4.109.953,90  |               |                  |
| <b>Bens de Natureza Industrial</b> ..... |                | 2.993.841,00   |                  | Cauções.....   | 573.363,00    | 4.683.313,90  |                  |
| Obras em Execução.....                   |                | 481.823.090,90 |                  | <b>Diversos</b>  |               |               |                  |
| Bens Imóveis.....                        |                | 442.083.407,70 |                  | Credores Diversos.....                                   | 738.863,20    |               |                  |
| Equipamentos.....                        |                | 109.070.562,00 | 1.152.142.231,10 | Cheques a Pagar.....                                     | 1.793.237,40  | 2.532.106,60  | 63.636.048,50    |
| <b>ATIVO COMPENSADO</b>                  |                |                |                  | <b>SALDO ECONÔMICO</b>                                   |               |               |                  |
| Valores de Terceiros                     |                |                |                  | Patrimônio Universitário.....                            |               |               | 1.209.019.266,40 |
| Títulos e Valores de Terceiros.....      |                | 4.227.635,20   |                  | <b>PASSIVO COMPENSADO</b>                                |               |               | 1.277.655.314,90 |
| <b>Diversos</b>                          |                |                |                  | Valores de Terceiros Títulos e Valores de Terceiros..... |               | 4.227.635,20  |                  |
| Responsáveis por Adiantamentos....       |                | 7.544.182,30   | 11.771.817,50    | Adiantamentos a Liquidar.....                            |               | 7.544.182,30  | 11.771.817,50    |
| <b>TOTAL</b> .....                       |                |                | 1.289.427.132,40 | <b>TOTAL</b> .....                                       |               |               | 1.289.427.132,40 |

**UNIVERSIDADE DO CEARÁ**  
**BALANÇO DO EXERCÍCIO DE 1958**

| RECEITA   |               |                |                | DESPESA  |               |               |             |
|---|---------------|----------------|----------------|--|---------------|---------------|-------------|
|   | Cr\$          | Cr\$           | Cr\$           |  | Cr\$          | Cr\$          | Cr\$        |
| <b>ORÇAMENTÁRIA</b>   |               |                |                | <b>ORÇAMENTÁRIA</b>  |               |               |             |
| Renda Ordinária   |               |                |                | Educação Pública.....  |               |               | 180.742,165 |
| Renda Própria   |               |                |                | <b>EXTRAORÇAMENTÁRIA</b>   |               |               |             |
| Taxas e Emolumentos.....                                      | 482.210,00    |                |                | Depósitos.....   |               | 5.972.800,82  |             |
| Rendas Patrimoniais.....                                      | 3.724.632,30  |                |                | Restos a Pagar de 1956.....                                      |               | 183.402,00    |             |
| Rendas Industriais.....                                       | 970.651,40    | 5.177.493,70   |                | Restos a Pagar de 1957.....                                      |               | 1.752.959,10  |             |
| Fundos Provenientes do Orçamento Ge-<br>ral da República..... |               | 178.523.620,00 | 183.701.113,70 | Destaque do Fundo Patrimonial.....                               |               | 9.981.167,70  |             |
| Renda Extraordinária  |               |                |                | <b>Fundos Especiais:</b>   |               |               |             |
| Rendas Diversas.....  |               | 832.550,50     |                | Para Obras e Aquisição de Imóveis...                             | 3.815.577,10  |               |             |
| Rendas não Previstas.....                                     |               | 15.953.494,00  | 16.786.044,50  | Para Equipamento do Hospital das Clí-<br>nicas.....              | 24.009,60     |               |             |
| <b>EXTRAORÇAMENTÁRIA</b>                                      |               |                |                | Para Assistência aos Estudantes.....                             | 701.727,40    |               |             |
| -Contra partida de Restos a Pagar.....                        |               | 698.231,70     |                | Para Investimentos.....  | 10.244.290,20 |               |             |
| Depósitos.....  |               | 6.468.123,40   | 7.076.355,10   | Para Cursos e Missões de Caráter Cien-<br>tífico e Cultural..... | 1.108.300,40  | 15.893.895,10 | 33.784.224  |
| <b>SALDOS DO EXERCÍCIO DE 1957</b>                            |               |                |                | <b>SALDOS PARA O EXERCÍCIO DE 1959</b>                           |               |               |             |
| Caixa.....  |               | 65.188,90      |                | Caixa.....   |               | 82.822,10     |             |
| Bancos:   |               |                |                | <b>Bancos:</b>   |               |               |             |
| a) Sem vinculação.....  | 14.831.001,20 |                |                | a) Sem vinculação.....   | 4.657.539,00  |               |             |
| b) Com vinculação.....  | 16.704.676,50 | 31.535.677,79  | 31.600.866,60  | b) Com vinculação.....   | 19.897.628,90 | 24.555.167,90 | 24.637.990  |
| TOTAL.....  |               |                | 239.164.373,90 | TOTAL.....   |               |               | 239.164.373 |



## UNIVERSIDADE DO CEARÁ

## BALANÇO DO EXERCÍCIO DE 1958

| ATIVO                                |               |               |                       | PASSIVO  |            |                |                       |
|--------------------------------------|---------------|---------------|-----------------------|--|------------|----------------|-----------------------|
|                                      | Cr\$          | Cr\$          | Cr\$                  |  | Cr\$       | Cr\$           | Cr\$                  |
| <b>TIVO FINANCEIRO</b>               |               |               |                       | <b>PASSIVO FINANCEIRO</b>  |            |                |                       |
| <b>Disponível</b>                    |               |               |                       | <b>Restos a Pagar</b>  |            |                |                       |
| Caixa.....                           |               | 82.822,10     |                       | Restos a Pagar de 1956.....  | 87.717,30  |                |                       |
| Bancos:                              |               |               |                       | Restos a Pagar de 1957.....  | 159.917,40 |                |                       |
| a) Sem vinculação.....               | 4.657.539,00  |               |                       | Restos a Pagar de 1958.....  | 608.231,70 | 855.866,40     |                       |
| b) Com vinculação.....               | 19.897.628,90 | 24.555.167,90 | 24.637.990,00         | Depósitos  |            |                |                       |
|                                      |               |               |                       | Depósitos Diversos.....  |            | 784.028,80     | 1.639.893,20          |
| <b>TIVO PERMANENTE</b>               |               |               |                       | <b>RESULTADO ECONÔMICO</b>   |            |                |                       |
| Bens Imóveis.....                    |               | 39.815.325,40 |                       | Patrimônio da Universidade.....  |            | 189.127.301,30 |                       |
| Obras em Execução.....               |               | 81.635.572,60 |                       | Fundo Patrimonial.....   |            | 3.100.497,90   |                       |
| Bens Móveis                          |               |               |                       | Fundo Especial p/Investimentos.....  |            | 7.903.322,20   |                       |
| Móveis e Utensílios.....             | 61.223.803,90 |               |                       | Fundo Especial p/Cursos e Missões de Caráter Científico e Cultural.....                                    |            | 2.307.072,80   |                       |
| Acervo Bibliográfico.....            | 6.020.339,40  | 67.244.143,30 |                       | Fundo Especial p/Assistência aos Estudantes.....   |            | 123.543,00     |                       |
| Bens Semoventes.....                 |               | 432.260,00    | 189.127.301,30        | Fundo Especial Vinculado ao Instituto de Tecnologia Rural — Despesas de qualquer natureza.....             |            | 8.960.100,80   |                       |
|                                      |               |               | 213.765.291,30        | Fundo Especial vinculado p/ o Desenvolvimento da Escola de Engenharia — Despesas de qualquer natureza..... |            | 703.590,10     | 212.125.398,10        |
| <b>TIVO COMPENSADO</b>               |               |               |                       | <b>PASSIVO COMPENSADO</b>  |            |                |                       |
| Caixa de Depósitos e Cauções.....    |               | 2.500,00      |                       | Valores em Caução.....   |            | 2.500,00       |                       |
| Responsáveis por Adiantamentos.....  |               | 5.569.220,20  |                       | Adiantamentos não Comprovados.....   |            | 5.569.220,20   |                       |
| Contrato de Aquisição de Imóvel..... |               | 2.000.000,00  |                       | Governo do Estado do Ceará.....  |            | 2.000.090,00   |                       |
| Almoxarifado.....                    |               | 3.562.276,50  | 11.133.996,70         | Material em Estoque.....   |            | 3.562.276,50   | 11.133.996,70         |
| <b>TOTAL.....</b>                    |               |               | <b>224.899.288,00</b> | <b>TOTAL.....</b>  |            |                | <b>224.899.288,00</b> |

## LLOYD BRASILEIRO — PATRIMÔNIO NACIONAL

BALANÇO EM 31 DE DEZEMBRO DE 1958

| RECEITA  |                  |                  |                  | DESPESA  |                  |                  |               |
|--|------------------|------------------|------------------|--|------------------|------------------|---------------|
|  | Cr\$             | Cr\$             | Cr\$             |  | Cr\$             | Cr\$             | Cr\$          |
| 1.0 — RECEITA EFETIVA                          |                  |                  |                  | 1.0 — DESPESA EFETIVA                                |                  |                  |               |
| 1.2 — Renda Patrimonial.....                   | 6.379.765,00     |                  |                  | 1.1 — Custeio  |                  |                  |               |
| 1.3 — Renda Industrial.....                    | 3.029.740.934,10 |                  |                  | 1.1.1 — Pessoal.....                                 | 1.626.775.972,80 |                  |               |
| 1.4 — Rendas Diversas.....                     | 116.840.091,40   | 3.152.960.790,50 |                  | 1.1.2 — Material de Consumo e<br>de Transformação... | 726.573.484,70   |                  |               |
|  |                  |                  |                  | 1.1.3 — Serviços de Terceiros...                     | 1.195.262.332,80 |                  |               |
|  |                  |                  |                  | 1.1.4 — Encargos Diversos....                        | 218.136.358,20   | 3.766.748.148,50 |               |
| 2.0 — RECEITA TRANSFERIDA                      |                  |                  |                  | 1.2 — Transferências.....                            |                  | 632.582.097,40   | 4.399.330.245 |
| 2.1 — Auxílios e Subvenções<br>Federais.....   |                  | 1.626.630.000,00 | 4.779.590.790,50 | 2.0 — DESPESA DE CAPITAL                             |                  |                  |               |
| 3.0 — RECEITA DE CAPITAL                       |                  |                  |                  | 2.1 — Investimentos.....                             |                  | 69.189.851,40    |               |
| 3.3 — Alienação de Bens Patri-<br>moniais..... |                  |                  | 9.487.247,50     | 2.2 — Operações Financeiras.....                     |                  | 8.306.856,80     | 77.496.708    |
| TOTAL.....                                     |                  |                  | 4.789.078.037,80 | SUPERAVIT.....                                       |                  |                  | 312.251.083   |
|  |                  |                  |                  | TOTAL.....   |                  |                  | 4.789.078.037 |

## LLOYD BRASILEIRO

## Patrimônio Nacional

## BALANÇO DO EXERCÍCIO DE 1958

| ATIVO  |                  |                  | PASSIVO          |  |                  |                  |                  |
|--|------------------|------------------|------------------|--|------------------|------------------|------------------|
|  | Cr\$             | Cr\$             | Cr\$             |  | Cr\$             | Cr\$             | Cr\$             |
| <b>ATIVO</b>                                 |                  |                  |                  | <b>EXIGÍVEL</b>                        |                  |                  |                  |
| <b>ATIVO CIRCULANTE</b>                      |                  |                  |                  | <b>A CURTO PRAZO</b>                   |                  |                  |                  |
| Agências — c/correntes.....                  | 107.509.928,30   |                  |                  | Agências — c/correntes.....            | 2.805.232,10     |                  |                  |
| Agências — c/individuais.....                | 222.862.208,10   | 330.372.136,40   |                  | Agências — c/individuais.....          | 515.000,90       |                  |                  |
| Bancos                                       |                  |                  |                  | Diversos Credores.....                 | 295.011.201,49   |                  |                  |
| Banco do Brasil S.A.....                     |                  | 36.702.876,80    |                  | Governo Federal.....                   | 770.945.283,40   |                  |                  |
| Em trânsito                                  |                  |                  |                  | Obrigações a Pagar.....                | 8.395.735,30     |                  |                  |
| Agências — c/ Remessas.....                  |                  | 9.609.804,10     | 376.684.817,30   | Vencimento de Servidores.....          | 44.997.007,90    | 1.122.669.461,00 |                  |
| <b>ATIVO REALIZÁVEL</b>                      |                  |                  |                  | <b>A MÉDIO PRAZO</b>                   |                  |                  |                  |
| <b>A CURTO PRAZO</b>                         |                  |                  |                  | Governo Federal.....                   | 1.889.187.928,60 |                  |                  |
| Agências — c/Individuais.....                | 4.011.805,00     |                  |                  | Obrigações a Pagar.....                | 29.957.901,80    | 1.919.145.929,80 |                  |
| Diversos Devedores.....                      | 72.368.792,90    |                  |                  | <b>A LONGO PRAZO</b>                   |                  |                  |                  |
| Diversos Responsáveis.....                   | 24.013.206,00    |                  |                  | Obrigações a Pagar.....                |                  | 11.890.730,10    |                  |
| Preços a Receber.....                        | 231.000.112,80   |                  |                  | <b>DEPÓSITOS E CAUÇÕES EM DINHEIRO</b> |                  |                  |                  |
| Governo Federal.....                         | 93.843.128,10    |                  |                  | De Terceiros.....                      | 8.639.775,70     |                  |                  |
| Governo Estaduais.....                       | 2.216.928,40     | 427.453.973,90   |                  | Para Terceiros.....                    | 14.180.281,50    | 22.820.057,20    | 3.076.526.078,10 |
| <b>A MÉDIO PRAZO</b>                         |                  |                  |                  | <b>INEXIGÍVEL</b>                      |                  |                  |                  |
| Diversos Responsáveis.....                   |                  | 1.322.147,70     |                  | <b>PATRIMÔNIO</b>                      |                  |                  |                  |
| <b>A LONGO PRAZO</b>                         |                  |                  |                  | Conta Capital.....                     | 1.763.255.433,90 |                  |                  |
| Diversos Responsáveis.....                   |                  | 517.111,90       |                  | Conta Resultados                       |                  |                  |                  |
| <b>VALORES MOBILIÁRIOS</b>                   |                  |                  |                  | Saldo de Exercícios Anteriores         | 66.710.829,00    |                  |                  |
| Títulos Disponíveis.....                     |                  | 143.000,00       |                  | Superavit do Exercício de 1958         | 312.251.083,70   |                  |                  |
| <b>VALORES IMOBILIÁRIOS</b>                  |                  |                  |                  |  | 378.961.912,70   | 2.142.217.348,60 |                  |
| Para Renda.....                              |                  | 371.294,20       | 492.807.527,60   | <b>FUNDO DE AMORTIZAÇÃO.....</b>       |                  | 2.725.543,90     |                  |
| <b>VALORES E VALORES CAUCIONADOS</b>         |                  |                  |                  | <b>FUNDO DE DEPRECIÇÕES.....</b>       |                  | 110.947.862,50   |                  |
| Títulos (valor nominal).....                 |                  | 1.363.838,00     |                  | <b>FUNDO DE RESERVAS.....</b>          |                  | 39.336.807,00    |                  |
| Valores.....                                 |                  | 5.287.485,50     | 6.651.373,50     | <b>FUNDOS ESPECIAIS.....</b>           |                  | 21.842.148,00    | 2.317.069.713,00 |
| <b>ATIVO REALIZADO</b>                       |                  |                  |                  | <b>RESULTADOS PENDENTES</b>            |                  |                  |                  |
| <b>VALORES PARA O PRÓPRIO FUNCIONAMENTO</b>  |                  |                  |                  | Liquidação da Dívida Passiva do        |                  |                  |                  |
| Equipamento de Dependências                  |                  |                  |                  | Lloyd Brasileiro — Patrimônio          |                  |                  |                  |
| diversas.....                                | 47.384.279,40    |                  |                  | Nacional Plano Exp. 1.573              |                  | 132.456.019,20   |                  |
| Equipamento de Navios e Embarcações.....     | 231.635.648,10   |                  |                  | de 19.12.51. do M. Fazenda             |                  |                  |                  |
| Imóveis.....                                 | 118.514.453,40   |                  |                  | Obrigações a Pagar                     |                  |                  |                  |
| Máquinas, Ferramentas e Acessórios.....      | 32.775.001,50    |                  |                  | Banco do Brasil S.A.....               | 368.761.997,60   |                  |                  |
| Material Acessório.....                      | 15.145.904,70    |                  |                  | Export and Import Bank of              |                  |                  |                  |
| Material Flutuante.....                      | 1.714.343.352,10 |                  |                  | Washington.....                        | 195.869.034,70   | 474.631.032,30   | 637.087.051,50   |
| Móveis, Veículos e Utensílios.....           | 44.691.305,30    | 2.204.489.944,50 |                  |  |                  |                  |                  |
| <b>VALORES PARA CONSUMO OU TRANSFORMAÇÃO</b> |                  |                  |                  |  |                  |                  |                  |
| Combustíveis — Depósitos.....                | 46.410.464,60    |                  |                  |  |                  |                  |                  |
| Doutros Materiais Almoxxarifados.....        | 182.275.937,20   | 228.686.401,80   | 2.123.176.546,30 |  |                  |                  |                  |
| <b>VALORES EM TRÂNSITO</b>                   |                  |                  |                  |  |                  |                  |                  |
| Construções e Instalações.....               |                  | 10.327.038,20    |                  |  |                  |                  |                  |
| Diversos Responsáveis.....                   |                  | 17.103.536,70    |                  |  |                  |                  |                  |
| Materiais a Receber.....                     |                  | 2.987.247,90     |                  |  |                  |                  |                  |
| Navios e Embarcações em Construção.....      |                  | 28.326.630,10    | 59.744.452,90    |  |                  |                  |                  |
| <b>VALORES DIFERIDOS E AMORTEIZÁVEIS</b>     |                  |                  |                  |  |                  |                  |                  |
| Diversos Devedores.....                      |                  |                  | 2.506.257.076,50 |  |                  |                  |                  |
| <b>VALORES PENDENTES</b>                     |                  |                  |                  |  |                  |                  |                  |
| <b>VALORES</b>                               |                  |                  |                  |  |                  |                  |                  |
| Banco do Brasil S.A.....                     |                  | 26.605.275,40    |                  |  |                  |                  |                  |
| Contas de Liquidação Duvidosa.....           |                  | 2.888.678,60     |                  |  |                  |                  |                  |
| Diversos Devedores.....                      |                  | 158.603.260,10   |                  |  |                  |                  |                  |
| Diversos Responsáveis.....                   |                  | 35.431,70        |                  |  |                  |                  |                  |
| Prejuízo de Guerra a Recuperar.....          |                  | 228.599,70       | 188.361.245,50   |  |                  |                  |                  |
| <b>SUB-TOTAL.....</b>                        |                  |                  | 6.000.682.839,60 | <b>SUB-TOTAL.....</b>                  |                  |                  | 6.000.682.839,60 |

**LLOYD BRASILEIRO**  
**Patrimônio Nacional**  
**BALANÇO DO EXERCÍCIO DE 1958**

| ATIVO  |                |                |                         | PASSIVO                                     |                |                |                         |
|--|----------------|----------------|-------------------------|---|----------------|----------------|-------------------------|
|  | Cr\$           | Cr\$           | Cr\$                    |   | Cr\$           | Cr\$           | Cr\$                    |
| <b>CONTAS DE COMPENSAÇÃO</b>                 |                |                |                         | <b>CONTAS DE COMPENSAÇÃO</b>                |                |                |                         |
| <b>CONTAS DE ORDEM</b>                       |                |                |                         | <b>CONTAS DE ORDEM</b>                      |                |                |                         |
| Bens Aforados.....                           | 6,00           |                |                         | Credores por Aforamentos de Bens.....       | 6,00           |                |                         |
| Bens de Terceiros Arrendados....             | 1.028,00       |                |                         | Credores por Arrendamentos de Bens.....     | 1.028,00       |                |                         |
| Bens de Terceiros Emprestados.....           | 1.000,90       |                |                         | Credores por Empréstimos de Bens.....       | 1.000,00       |                |                         |
| Contratos.....                               | 39,00          |                |                         | Obrigações de Contratos.....                | 39,00          |                |                         |
| Devedores por Arrendamentos de Bens.....     | 34.004.765,20  |                |                         | Bens da Autarquia Arrendados                | 34.004.765,20  |                |                         |
| Responsáveis por Cartas de Crédito.....      | 16.370.000,00  | 50.376.838,20  |                         | Cartas de Crédito.....                      | 16.370.000,00  | 50.376.838,20  |                         |
| <b>CONTAS DE RISCO</b>                       |                |                |                         | <b>CONTAS DE RISCO</b>                      |                |                |                         |
| Avais.....                                   | 105.869.036,70 |                |                         | Credores por Avais.....                     | 105.869.036,70 |                |                         |
| Depositários de Cauções de Terceiros.....    | 769.879,90     |                |                         | Credores por Cauções Conf. a Terceiros..... | 769.879,90     |                |                         |
| Devedores por Cauções de Terceiros.....      | 115.159,50     |                |                         | Credores por Cauções Favor Autarquia.....   | 115.159,50     |                |                         |
| Devedores por Garantias Favor Terceiros..... | 53.147.316,70  |                |                         | Credores por Garantias Prestadas.....       | 53.147.316,70  |                |                         |
| Devedores por Hipotecas de Bens              | 202.676.384,90 |                |                         | Bens de Autarquia Hipotecados               | 202.676.384,90 |                |                         |
| Devedores por Títulos Caucionados.....       | 1.029.244,90   |                |                         | Títulos dados em Caução.....                | 1.029.244,90   |                |                         |
| Títulos Recebidos em Caução....              | 429.000,00     | 364.036.022,60 | 414.412.860,80          | Credores por Títulos Caucionados.....       | 429.000,00     | 364.036.022,60 | 414.412.860,80          |
| <b>TOTAL.....</b>                            |                |                | <b>6.415.095.709,40</b> | <b>TOTAL.....</b>                           |                |                | <b>6.415.095.709,40</b> |

## COMPANHIA NACIONAL DE NAVEGAÇÃO COSTEIRA — PATRIMÔNIO NACIONAL

## BALANÇO EM 31 DE DEZEMBRO DE 1958

| ATIVO   |                |                |                  | PASSIVO   |                |                |                |
|---|----------------|----------------|------------------|---|----------------|----------------|----------------|
|   | Cr\$           | Cr\$           | Cr\$             |   | Cr\$           | Cr\$           | Cr\$           |
| <b>MOBILIZADO</b>                                   |                |                |                  | <b>NÃO EXIGÍVEL</b>   |                |                |                |
| <i>Prédios e Terrenos</i>                           |                |                |                  | <i>Capital</i>  |                |                |                |
| Edifícios na Capital.....                           | 4.244.826,20   |                |                  | Capital Realizado.....                                      |                | 11.000.000,00  |                |
| Terrenos nas Ilhas.....                             | 3.076.056,20   |                |                  | <i>Provisões e Reservas</i>                                 |                |                |                |
| Edifícios nas Ilhas.....                            | 12.000.196,74  |                |                  | Provisão p/Dep. Mat. Flutuante.....                         | 156.013.692,62 |                |                |
| Terrenos nos Estados.....                           | 6.376.766,40   |                |                  | Provisão p/Dep. das Inst. Gerais dos Estaleiros.....        | 89.811.322,50  |                |                |
| Edifícios nos Estados.....                          | 1.222.527,90   |                |                  | Provisão p/ Dep. Mov. e Utensílios..                        | 3.014.334,94   |                |                |
| Fazendas.....                                       | 996.526,70     |                |                  | Provisão p/ Dep. dos Veículos.....                          | 61.003,40      |                |                |
| Estradas de Rodagem das Fazendas em Construção..... | 117.422,72     |                |                  | Fundo de Reserva.....                                       | 11.000.000,00  |                |                |
| Vila Operária em Neves.....                         | 2.050.716,60   | 30.085.639,46  |                  | Reserva para Seguros.....                                   | 50.147.966,58  |                |                |
| <i>Material Flutuante</i>                           |                |                |                  | Reserva p/Conservação do Material Flutuante.....            | 43.416.866,10  |                |                |
| Navios.....   | 659.876.986,57 |                |                  | Fundo Especial de Indenização.....                          | 751.540,50     | 254.216.726,64 | 365.216.726,64 |
| Rebocadores.....                                    | 8.606.201,00   |                |                  | <b>EXIGÍVEL</b>   |                |                |                |
| Lanchas e Pequenas Embarcações...                   | 14.083.904,50  |                |                  | <i>Fornecedores</i>   |                |                |                |
| Chatas e Saveiros.....                              | 10.355.920,60  |                |                  | Nacionais.....  | 64.441.022,70  |                |                |
| Material Flutuante — Diversos.....                  | 4.256.955,60   |                |                  | Fornecedores de Carvão em Depósito                          | 536.564,30     | 64.977.587,00  |                |
| Navios Arrendados com opção de Compras.....         | 27.544.993,70  | 724.724.961,97 |                  | <i>Contas a Pagar</i>                                       |                |                |                |
| <i>Maquinismos e Instalações</i>                    |                |                |                  | Folhas de Vencimentos.....                                  | 3.865.046,50   |                |                |
| Maquinismos e Motores dos Estaleiros                | 116.313.395,50 |                |                  | Contas a Pagar pelas Agências.....                          | 16.426.344,90  |                |                |
| Instalações Gerais dos Estaleiros....               | 49.879.922,82  |                |                  | Diversos Credores.....                                      | 3.175.741,50   |                |                |
| Instalações nos Armazéns.....                       | 688.002,80     |                |                  | Contas de Liquidação pendentes p/e da União.....            | 1.141.777,60   | 24.608.910,50  |                |
| Instalações nas Fazendas.....                       | 77.027,70      |                |                  | <i>Títulos a Pagar</i>                                      |                |                |                |
| Instalações nas Agências.....                       | 267.378,30     |                |                  | Credores por Letras e Promissórias..                        |                | 220.955,00     |                |
| Instalações na Sede.....                            | 522.130,10     |                |                  | <i>Contas Correntes</i>                                     |                |                |                |
| Instalações nos Refeitórios.....                    | 486.486,30     |                |                  | Correntistas Diversos.....                                  | 597.102.318,40 |                |                |
| Instalações Portuárias nas Agências..               | 345.401,30     | 159.579.744,82 |                  | Contas Correntes de Empregados:                             |                |                |                |
| <i>Aquisição de Navios</i>                          |                |                |                  | Sede.....   | 3.599.595,30   |                |                |
| Navios em Aquisição.....                            |                | 208.743.674,82 |                  | Tripulantes.....  | 4.813.557,60   |                |                |
| <i>Guindastes</i>                                   |                |                |                  | Outros.....   | 1.626.931,10   |                |                |
| Guindastes dos Estaleiros.....                      |                | 1.905.837,50   |                  | Institutos de Previdência.....                              | 145.156.604,20 |                |                |
| <i>Estrada de Ferro</i>                             |                |                |                  | Outros Credores.....  | 6.751.234,30   |                |                |
| Linhas de Estradas de Ferro.....                    |                | 180.409,20     |                  | Sindicato de Estiva-Adicional 19% Rep. Sem. Remunerado..... | 809.820,10     | 759.860.141,00 |                |
| <i>Móveis e Utensílios</i>                          |                |                |                  | <i>Contas de Empréstimos</i>                                |                |                |                |
| Móveis e Utensílios da Matriz.....                  | 5.745.588,89   |                |                  | Bancos (Exinbank).....                                      |                | 32.346.875,00  |                |
| Móveis e Utensílios dos Estaleiros..                | 1.050.765,45   |                |                  | <i>Agências</i>   |                |                |                |
| Móveis e Utensílios das Agências....                | 1.058.794,96   |                |                  | Agências.....   | 692.203,20     |                |                |
| Móveis e Utensílios dos Armazéns....                | 180.773,50     |                |                  | Agentes-Resp. Diversas.....                                 | 303.481,20     | 994.684,40     |                |
| Móveis e Utensílios dos Refeitórios..               | 1.112.471,00   | 9.148.393,80   |                  |   |                | 11.327.321,60  | 894.336.474,50 |
| <i>Veículos</i>                                     |                |                |                  | <i>Fundos em Trânsito</i>                                   |                |                |                |
| Automóveis.....                                     | 1.355.926,50   |                |                  | <i>Contas do Resultado Pendente</i>                         |                |                |                |
| Veículos das Fazendas.....                          | 8.580,30       |                |                  | Passivo da Cia. c/ Incorporação ao Patrimônio Nacional      |                |                |                |
| Caminhões.....                                      | 185.188,30     | 1.549.695,10   |                  | Contas do Passivo da Cia.....                               |                | 505.022.001,40 |                |
| <i>Depósitos Diversos</i>                           |                |                |                  | <i>Depósitos Para Transportes a Realizar</i>                |                |                |                |
| Depósitos.....                                      | 1.367.285,10   |                |                  | Passagens.....  | 2.039,84       |                |                |
| Depósito para o Contrato de Subvenção.....          | 100.000,00     | 1.467.285,10   |                  | Fretes.....   | 633.330,10     |                |                |
| <i>Direitos e Privilégios</i>                       |                |                |                  | Passagens de Volta.....                                     | 478.793,70     | 1.119.201,64   |                |
| Patentes.....                                       |                | 39.600,00      | 1.137.424.641,15 |   |                |                |                |
| <b>DISPONÍVEL</b>                                   |                |                |                  |   |                |                |                |
| <i>Caixas</i>                                       |                |                |                  |   |                |                |                |
| Caixa Geral.....                                    | 15.129.760,00  |                |                  |   |                |                |                |
| Caixa na I. do Viana.....                           | 7.476.582,90   | 22.606.342,90  |                  |   |                |                |                |
| <i>Bancos</i>                                       |                |                |                  |   |                |                |                |
| Bancos nos Estados com Agências....                 | 7.299.900,60   |                |                  |   |                |                |                |
| Bancos no Rio de Janeiro.....                       | 23.009.895,30  |                |                  |   |                |                |                |
| Bancos no Exterior.....                             | 24.609.267,60  | 55.000.063,50  | 77.606.406,40    |   |                |                |                |
| <b>REALIZÁVEL</b>                                   |                |                |                  |   |                |                |                |
| <i>Agências</i>                                     |                |                |                  |   |                |                |                |
| Agências.....                                       | 10.761.032,70  |                |                  |   |                |                |                |
| Agentes-Resp. Diversos.....                         | 4.542.647,96   | 15.303.680,66  |                  |   |                |                |                |
| <i>Contas Correntes</i>                             |                |                |                  |   |                |                |                |
| Correntistas Diversos.....                          | 30.266.411,64  |                |                  |   |                |                |                |
| <i>Contas Correntes de Empregados</i>               |                |                |                  |   |                |                |                |
| Sede.....   | 2.686.348,70   |                |                  |   |                |                |                |
| Tripulantes.....                                    | 933.804,00     |                |                  |   |                |                |                |
| Outros.....   | 1.341.041,10   | 35.227.606,34  |                  |   |                |                |                |
| <i>Contas a Receber</i>                             |                |                |                  |   |                |                |                |
| Devedores Diversos.....                             |                | 42.581.989,11  |                  |   |                |                |                |
| <i>Arrecadação a realizar de Receitas</i>           |                |                |                  |   |                |                |                |
| Receitas a arrecadar pelas Agências                 | 6.869.243,10   |                |                  |   |                |                |                |
| Receitas de Passagens a Faturar....                 | 283.657,80     |                |                  |   |                |                |                |
| Receitas de Fretes a Faturar.....                   | 712.689,30     |                |                  |   |                |                |                |
| Receitas Diversas a Faturar.....                    | 123.906,00     | 7.989.496,20   |                  |   |                |                |                |

## COMPANHIA NACIONAL DE NAVEGAÇÃO COSTEIRA — PATRIMÔNIO NACIONAL

BALANÇO EM 31 DE DEZEMERO DE 1958

| ATIVO  |                      |                         | PASSIVO  |                |                         |
|--|----------------------|-------------------------|--|----------------|-------------------------|
| Cr\$   | Cr\$                 | Cr\$                    | Cr\$   | Cr\$           | Cr\$                    |
| <b>Títulos</b>   |                      |                         | <b>Depósitos para Garantias Diversas</b>         |                |                         |
| Títulos de n Propriedade.....                              | 1.443.737,10         |                         | Recebimentos Antecipados.....                    | 88.123,20      |                         |
| <b>Intentários e Estoques</b>                              |                      |                         | <b>Receitas das Viagens não Terminadas</b>       |                |                         |
| Almoxarifado da Ilha do Viana.....                         | 85.338.029,60        |                         | Passagens e Fretes.....                          | 188.154.112,70 |                         |
| Estoque da Tipografia.....                                 | 5.501.398,10         |                         | <b>Taxas Arrecadadas p/c Terceiros</b>           |                |                         |
| Depósito de Combustíveis da Ilha do Viana.....             | 4.943.387,00         |                         | Diversas Taxas do Tráfego Mútuo..                | 57.081,30      |                         |
| Depósitos de Combustíveis nos Estádos.....                 | 17.893.777,70        |                         | Comissão de M. Mercante Adicional de 19%.....    | 43.668,80      |                         |
| Equipamentos dos Navios.....                               | 3.502.469,70         |                         | Serviço de Desestiva Mat. de Proteção            | 1.091.322,90   | 1.192.073,00            |
| Estoques de Massames dos Navios..                          | 2.931.481,40         |                         | <b>Conta Transitória</b>                         |                |                         |
| Estoque de Comestíveis nos Navios..                        | 4.439.233,90         |                         | Exposição de Motivos 1573 de 19-12- de 1951..... | 2.631.484,40   |                         |
| Estoque dos Botequins de Bordo....                         | 210.910,80           |                         | Prêmios de Seguro de Avarias a Pagar             | 1.987.434,10   |                         |
| Medicamentos e Mat. Cirúrgico no Ambulatório da Sede.....  | 188.115,10           |                         | Faturas em Processos.....                        | 5.410.017,16   | 10.028.935,60           |
| Semoventes.....  | 7.366,60             |                         | <b>Contas de Compensação</b>                     |                |                         |
| Importação em trânsito.....                                | 28.442.403,90        |                         | Caução da Diretoria.....                         | 50.000,00      |                         |
| Material em Depósito nas Agências                          | 382,80               |                         | Cauções Diversas.....                            | 158.166,00     |                         |
| Almoxarifado das Fazendas da Papucaia.....                 | 817,85               |                         | Valores e Títulos de Terceiros.....              | 5.000,00       |                         |
| Almoxarifado da Sede.....                                  | 10.734.902,70        |                         | Valores e Títulos cedidos a Terceiros            | 672.400,00     |                         |
| Estoque de Comestíveis nos Navios..                        | 16.427.081,10        | 180.561.760,35          | Cretores por Títulos Caucionados..               | 180.000,00     |                         |
| <b>Fundos em Trânsito</b>                                  | <b>12.627.621,50</b> | <b>295.737.891,26</b>   | Diferença de Direitos em Pendência               | 228.249,90     | 1.293.815,90            |
| <b>CONTAS DE RESULTADOS PENDENTES</b>                      |                      |                         | <b>Lucros e Perdas</b>                           |                |                         |
| <b>Ativo da Cia. — Incorporação ao Patrimônio Nacional</b> |                      |                         | <b>Saldo desta Conta.....</b>                    |                |                         |
| Contas do Ativo da Cia.....                                | 339.044.223,16       | 339.044.223,16          | <b>406.073.180,75</b>                            |                |                         |
| <b>Fazendas da Papucaia</b>                                |                      |                         |  |                |                         |
| <b>C.Produção</b>  |                      |                         |  |                |                         |
| Produção das Fazendas em Andamentos.....                   | 159.202,82           | 159.202,82              |  |                |                         |
| <b>Seguros a Vencer.....</b>                               |                      |                         |  |                |                         |
| Seguros dos Navios.....                                    | 10.044.989,30        |                         |  |                |                         |
| Seguros contra Fogo.....                                   | 53.359,00            | 10.098.348,30           |  |                |                         |
| <b>Produção em ndamentos</b>                               |                      |                         |  |                |                         |
| Serviços Industriais.....                                  | 150.143.093,60       |                         |  |                |                         |
| Viagens dos navios ainda não terminadas.....               | 206.315.178,90       | 356.458.272,50          |  |                |                         |
| <b>Taxas a Arrecadar p/ contas de Terceiros</b>            |                      |                         |  |                |                         |
| Adicional de 19% Rep. Sem. Remunerado 1949/50.....         |                      | 1.442.372,00            |  |                |                         |
| <b>Contas de Avarias</b>                                   |                      |                         |  |                |                         |
| Avarias.....   |                      | 4.641.031,28            |  |                |                         |
| <b>Contas Transitórias.....</b>                            |                      |                         |  |                |                         |
| Cheques Emitidos.....                                      | 3.318.058,60         |                         |  |                |                         |
| Contas Pendentes.....                                      | 136.360.303,06       |                         |  |                |                         |
| Diferença a Averiguar.....                                 | 400.873,50           |                         |  |                |                         |
| Funcionário em Disponibilidade Remunerada.....             | 4.732.398,40         |                         |  |                |                         |
| Contabilizações Diversas — C.Classificação Mensal.....     | 337.634,20           | 145.149.267,76          |  |                |                         |
| <b>Despesas Antecipadas</b>                                |                      |                         |  |                |                         |
| Estoque de Impressos e Material de Escritório.....         |                      | 2.790.877,90            |  |                |                         |
| <b>Depósitos Judiciais</b>                                 |                      |                         |  |                |                         |
| Depósitos Judiciais.....                                   |                      | 678.331,90              | 860.461.927,62                                   |                |                         |
| <b>Contas de Compensação</b>                               |                      |                         |  |                |                         |
| Ações em Caução.....                                       |                      | 50.000,00               |  |                |                         |
| Títulos Diversos em Caução.....                            |                      | 158.166,00              |  |                |                         |
| Valores e Títulos sob n Guarda.....                        |                      | 5.000,00                |  |                |                         |
| Cessão de Valores e Títulos de n Propriedade.....          |                      | 672.400,00              |  |                |                         |
| Títulos de Terceiros em Caução.....                        |                      | 180.000,00              |  |                |                         |
| Diferença d. Direitos a Ajustar.....                       |                      | 228.249,90              | 1.293.815,90                                     |                |                         |
| <b>TOTAL.....</b>  |                      | <b>2.372.524.682,33</b> | <b>TOTAL.....</b>                                |                | <b>2.372.524.682,33</b> |

## SOCIEDADE BRASILEIRA DE CABOTAGEM LTDA.

## Patrimônio Nacional

## BALANÇO EM 31 DE DEZEMBRO DE 1958

| ATIVO                           |              | PASSIVO       |                           |               |              |
|---------------------------------|--------------|---------------|---------------------------|---------------|--------------|
|                                 | Cr\$         | Cr\$          |                           |               |              |
| MOBILIZADO                      |              |               | NÃO EXIGÍVEL              |               |              |
| Frota — Material Flutuante..... | 1.588.968,60 |               | Capital.....              | 500.000,00    |              |
| Móveis e Utensílios.....        | 30.294,00    | 1.619.262,60  | Fundo de Depreciação..... | 596.160,90    | 1.096.160,00 |
| REALIZÁVEL                      |              |               | EXIGÍVEL                  |               |              |
| Contas Correntes.....           | 2.117.000,96 |               | Contas Correntes.....     | 13.305.497,82 |              |
| Contas a Liquidar.....          | 75.000,00    |               |                           |               |              |
| Obrigações de Guerra.....       | 105.000,00   | 2.297.000,96  |                           |               |              |
| LUCROS E PERDAS.....            |              | 10.485.304,38 |                           |               |              |
| TOTAL.....                      |              | 14.401.567,82 | TOTAL.....                | 14.401.567,82 |              |

**COMPANHIA "SERRAS" DE NAVEGAÇÃO E COMÉRCIO  
PATRIMÔNIO NACIONAL**

**BALANÇO GERAL EM 31 DE DEZEMBRO DE 1958**

| ATIVO                             |               |               | PASSIVO                   |               |               |
|-----------------------------------|---------------|---------------|---------------------------|---------------|---------------|
|                                   | Cr\$          | Cr\$          |                           | Cr\$          | Cr\$          |
| <b>IMOBILIZADO</b>                |               |               | <b>NÃO EXIGÍVEL</b>       |               |               |
| Material Flutuante.....           | 410.153,90    |               | Capital.....              | 1.000.000,00  |               |
| Móveis e Utensílios.....          | 4.820,00      | 414.973,90    | Fundo de Depreciação..... | 1.026.157,00  | 2.026.157,00  |
| <b>REALIZÁVEL..</b>               |               |               | <b>EXIGÍVEL..</b>         |               |               |
| Titulos de Nossa Propriedade..... | 15.000.000,00 |               | Obrigações a Pagar.....   | 4.144.800,00  |               |
| Valores Sinistrados.....          | 2.390.000,00  |               | Contas Correntes.....     | 31.779.854,60 |               |
| Obrigações de Guerra.....         | 4.700,00      |               | Contas a Liquidar.....    | 75.000,00     | 35.999.654,60 |
| Contas Correntes.....             | 2.789.639,90  | 20.184.339,90 |                           |               |               |
| <b>LUCROS E PERDAS.....</b>       |               | 17.426.497,80 |                           |               |               |
| <b>TOTAL.....</b>                 |               | 38.025.811,60 | <b>TOTAL.....</b>         |               | 38.025.811,60 |



## LLOYD NACIONAL S. A. PATRIMONIO NACIONAL

## BALANÇO GERAL EM 31 DE DEZEMBRO DE 1958

| ATIVO   |               | PASSIVO        |  |               |                |
|---|---------------|----------------|--|---------------|----------------|
|   | Cr\$          | Cr\$           |  |               |                |
| <b>IMOBILIZADO</b>                                      |               |                | <b>NÃO EXIGÍVEL</b>  |               |                |
| Material Flutuante.....                                 | 2.062.009,50  |                | Capital.....   | 8.000.000,00  |                |
| Imóveis.....  | 278.787,60    |                | Fundo de Reserva.....  | 3.477.715,20  |                |
| Móveis e Utensílios.....                                | 246.997,09    | 2.587.794,10   | Fundo de Amortização.....  | 5.754.299,10  |                |
|   |               |                | Fundo de Seguros.....  | 3.675.874,30  |                |
|   |               |                | Fundo de Depreciação.....  | 2.941.501,10  |                |
|   |               |                | Lucros Suspensos.....  | 1.510.529,20  | 25.359.918,90  |
| <b>REALIZÁVEL</b>                                       |               |                | <b>EXIGÍVEL</b>  |               |                |
| Ações e Títulos de n/propriedade.....                   | 118.755,00    |                | Letras em Garantia.....  | 2.000.000,00  |                |
| José Martinelli e/Liquidação.....                       | 5.021,30      |                | Banco do Brasil S.A. C/Esp. nr.2.....                            | 5.497.439,80  |                |
| Depósitos Judiciais.....                                | 99.000,00     |                | Banco da Província do R.G. do Sul.....                           | 209.755,50    |                |
| Banco do Brasil e/Letras a Liquidar.....                | 6.360.500,00  |                | Banco Com.Ind. do Rio de Janeiro.....                            | 580,20        |                |
| Contas em Suspenso.....                                 | 8.877.148,90  |                | Contas a Liquidar.....   | 1.053,10      |                |
| Afretamento — Viagens a Terminar.....                   | 972.743,10    |                | Fornecedores.....  | 109.828,30    |                |
| Almoxarifado.....                                       | 885.202,28    |                | Inst. Ap. Pensões dos Marítimos.....                             | 110.126,60    |                |
| Exercício de Navios — Viagens a Terminar.....           | 229.246,90    |                | Armazéns.....  | 7.247,40      |                |
| Devedores e Credores Gerais.....                        | 90.494.705,31 |                | Devedores e Credores Gerais.....                                 | 77.727.392,20 |                |
| Imóveis e Loteamento.....                               | 6.120,00      |                | Governo Federal C/Dec. Lei 4.648.....                            | 12.874.273,50 |                |
| Agência C/C.....  | 178.812,50    | 108.225.355,29 | Contas Assinadas.....  | 93.283,00     |                |
|   |               |                | Letras a Pagar.....  | 2.895.154,10  |                |
|   |               |                | Agência — C/C.....   | 47.191,00     | 101.573.315,80 |
| <b>CONTAS PENDENTES</b>                                 |               |                | <b>CONTAS DE COMPENSAÇÃO</b>                                     |               |                |
| Henrique Lage — Sucessor de Lage Irmãos.....            |               | 37.210,10      | Caução da Diretoria.....   | 150.000,00    |                |
|   |               |                | Títulos Depositados.....   | 10.000,00     |                |
| <b>CONTAS DE COMPENSAÇÃO</b>                            |               |                | Responsabilidade por Aval.....                                   | 14.146.002,00 |                |
| Depósito no Tesouro.....                                | 10.000,90     |                | Ações e Títulos de n/propriedade C/Credores por Empréstimos..... | 106.600,00    | 14.412.602,00  |
| Títulos Caucionados.....                                | 150.000,00    |                |  |               |                |
| Letras Avalizadas.....                                  | 14.146.002,00 |                |  |               |                |
| Devedores por ações e Títulos de nossa propriedade..... | 106.600,00    | 14.412.602,00  |  |               |                |
|   |               |                |  |               |                |
| <b>LUCROS E PERDAS</b> .....                            |               | 16.082.875,21  |  |               |                |
| <b>TOTAL</b> .....                                      |               | 141.345.836,70 | <b>TOTAL</b> .....   |               | 141.345.836,70 |

**INSTITUTO NACIONAL DO SAL**  
**BALANÇO EM 31 DE DEZEMBRO DE 1958**

| RECEITA                   |      |                      | DESPESA                              |               |                      |  |
|---------------------------|------|----------------------|--------------------------------------|---------------|----------------------|--|
|                           | Cr\$ | Cr\$                 |                                      | Cr\$          | Cr\$                 |  |
| <b>RECEITA</b>            |      |                      | <b>DESPESA</b>                       |               |                      |  |
| Arrecadação de Taxa ..... | —    | 27.974.174,20        | Pessoal .....                        | 15.457.355,70 |                      |  |
| Rendas Diversas .....     | —    | 178.889,30           | Proventos de Aposentadoria .....     | 215.799,60    |                      |  |
|                           |      |                      | Material de Consumo .....            | 372.597,30    |                      |  |
|                           |      |                      | Propaganda e Publicidade .....       | 529.240,50    |                      |  |
|                           |      |                      | Auxílios .....                       | 89.773,40     |                      |  |
|                           |      |                      | Despesas Gerais .....                | 2.495.369,50  |                      |  |
|                           |      |                      | Serviços de Assistência Social ..... | 2.057.506,40  |                      |  |
|                           |      |                      | Provisão para Remuneração .....      | 200.000,00    | 21.447.672,40        |  |
|                           |      |                      | Saldo deste exercício .....          |               | 6.705.391,10         |  |
| <b>TOTAL .....</b>        |      | <b>28.153.063,50</b> | <b>TOTAL .....</b>                   |               | <b>28.153.063,50</b> |  |

**BALANÇO EM 31 DE DEZEMBRO DE 1958**

| ATIVO                            |               |               |                      | PASSIVO                            |               |               |               |
|----------------------------------|---------------|---------------|----------------------|------------------------------------|---------------|---------------|---------------|
|                                  | Cr\$          | Cr\$          | Cr\$                 |                                    | Cr\$          | Cr\$          | Cr\$          |
| <b>IMOBILIZADO</b>               |               |               |                      | <b>EXIGÍVEL</b>                    |               |               |               |
| Móveis e Utensílios .....        | —             | 1.549.010,90  |                      | <i>Curto Prazo</i>                 |               |               |               |
| Almoxarifado .....               | —             | 313.023,80    |                      | Credores Diversos .....            | 472.762,60    |               |               |
| Automóveis .....                 | —             | 707.875,60    |                      | Venc. Grat. a Pagar .....          | 46.631,00     |               |               |
| Salina Experimental .....        | —             | 806.797,00    |                      | Depositante de Multas .....        | 4.136,40      | 523.530,00    |               |
| Imóveis .....                    | —             | 4.639.393,00  |                      |                                    |               |               |               |
| Revista "Brasil Salineiro" ..... |               | 25.001,90     | 8.041.101,60         | <i>Longo Prazo</i>                 |               |               |               |
|                                  |               |               |                      | Tesouro Nacional Empréstimos ..... | —             | 26.000.000,00 | 26.523.530,00 |
| <b>DISPONÍVEL</b>                |               |               |                      | <b>NÃO EXIGÍVEL</b>                |               |               |               |
| Caixa .....                      | —             | 970.434,50    |                      | Saldo dos exercícios —             |               |               |               |
| Depósitos em Bancos .....        | —             | 5.634.630,50  | 6.605.065,30         | (de 1940 a 1957) .....             | 24.481.993,90 |               |               |
|                                  |               |               |                      | Saldo deste exercício .....        | 6.705.391,10  | 31.187.385,00 |               |
| <b>REALIZÁVEL</b>                |               |               |                      | Fundo de Depreciação .....         | 484.460,00    |               |               |
| <i>Curto Prazo</i>               |               |               |                      | Fundo de Renovação .....           | 208.395,80    | 692.855,80    | 31.880.240,80 |
| Devedores Diversos .....         | 468.889,10    |               |                      | Soma .....                         |               |               | 58.403.770,80 |
| Adiantamentos .....              | 156.781,20    | 625.670,30    |                      | <b>CONTAS DE COMPENSAÇÃO</b>       |               |               |               |
| <i>Longo Prazo</i>               |               |               |                      | Títulos de Garantia .....          | —             | 2,00          |               |
| Empréstimos .....                | 337.814,80    |               |                      | Multas Impostas .....              | —             | 1.290.943,20  |               |
| Títulos e Ações .....            | 32.869.524,00 |               |                      | Garantias Hipotecárias .....       | —             | 1.131.500,00  | 2.422.445,20  |
| Juros Recuperáveis .....         | 9.924.594,80  | 43.131.933,60 | 43.757.603,90        | <b>TOTAL .....</b>                 | —             |               | 60.826.216,00 |
| Soma .....                       |               |               | 58.403.770,80        |                                    |               |               |               |
| <b>CONTAS DE COMPENSAÇÃO</b>     |               |               |                      |                                    |               |               |               |
| Cauções .....                    | —             | 2,00          |                      |                                    |               |               |               |
| Multas a Receber .....           | —             | 1.290.943,20  |                      |                                    |               |               |               |
| Bens Recebidos em Hipoteca ..... | —             | 1.131.500,00  | 2.422.445,20         |                                    |               |               |               |
| <b>TOTAL .....</b>               |               |               | <b>60.826.216,00</b> |                                    |               |               |               |

## INSTITUTO NACIONAL DO MATE

## BALANÇO EM 31 DE DEZEMBRO DE 1958

| RECEITA                         |               |               | DESPESA                         |               |               |
|---------------------------------|---------------|---------------|---------------------------------|---------------|---------------|
| 901 — RECEITAS EFETIVAS.        | Cr\$          | Cr\$          | 401 — DESPESAS ESTATUTÁRIAS     | Cr\$          | Cr\$          |
| 00 — TAXA DE EXPORTAÇÃO         |               |               | 1 — Pessoal.....                | 17.497.479,30 |               |
| 02 — Dg. Mato Grosso.....       | 12.955.000,00 |               | 2 — Material.....               | 2.920.969,90  |               |
| 03 — Dg. Paraná.....            | 38.237.125,80 |               | 3 — Serv. Terceiros.....        | 10.622.665,80 |               |
| 04 — Dg. Sta. Catarina.....     | 15.039.811,90 |               | 4 — Encargos Diversos.....      | 24.262.387,60 |               |
| 05 — Dg. Rio G. do Sul.....     | 770.880,00    | 67.002.817,70 | 5 — Deprec. e Provisões.....    | 118.400,00    | 55.421.902,60 |
| 10 — TAXA DE CONSUMO INTERNO    |               |               | 402 — DESPESAS ADMINISTRATIVAS  |               |               |
| 12 — Dg. Mato Grosso.....       | 327.758,00    |               | 1 — Pessoal.....                | 13.467.806,30 |               |
| 13 — Dg. Paraná.....            | 2.434.483,10  |               | 2 — Material.....               | 444.270,00    |               |
| 14 — Dg. Sta. Catarina.....     | 2.840.548,70  |               | 3 — Serv. Terceiros.....        | 2.259.069,20  |               |
| 15 — Dg. Rio G. do Sul.....     | 7.141.420,00  | 12.804.209,90 | 4 — Encargos Diversos.....      | 12.911.389,20 |               |
| 30 — TAXA DE CLASSIFICAÇÃO      |               |               | 5 — Deprec. e Provisões.....    | 62.030,00     | 29.114.534,70 |
| 32 — Dg. Mato Grosso.....       | 97.114,30     |               | 403 — DESPESAS EXTRAORDINÁRIAS  |               |               |
| 33 — Dg. Paraná.....            | 334.940,70    |               | 4 — Encargos Diversos.....      |               | 6.076.628,50  |
| 34 — Dg. Sta. Catarina.....     | 117.711,10    |               | 5 — Superavit do Exercício..... |               | 3.036.745,60  |
| 35 — Dg. Rio G. do Sul.....     | 5.578,40      | 555.344,50    | TOTAL.....                      |               | 93.679.811,40 |
| 902 — RECEITAS EVENTUAIS        |               |               |                                 |               |               |
| 00 — Rendas Bancárias.....      | 86.360,40     |               |                                 |               |               |
| 10 — Multas.....                | 85.000,00     |               |                                 |               |               |
| 20 — Diversas Rendas.....       | 6.725.858,80  |               |                                 |               |               |
| 30 — Taxa de Cr\$ 1,00.....     | 6.076.628,50  |               |                                 |               |               |
| 40 — Taxa de Armazenamento..... | 343.591,70    | 13.317.439,40 |                                 |               |               |
| TOTAL.....                      |               | 93.679.811,40 |                                 |               |               |

## BALANÇO EM 31 DE DEZEMBRO DE 1958

| ATIVO                          |               |               | PASSIVO                            |               |               |
|--------------------------------|---------------|---------------|------------------------------------|---------------|---------------|
| 1 — ATIVO DE MOVIMENTO.        | Cr\$          | Cr\$          | 6 — PASSIVO DE MOVIMENTO           | Cr\$          | Cr\$          |
| 101 — Caixas.....              | 670.280,90    |               | 601 — CONTAS A PAGAR               |               |               |
| 102 — Bancos.....              | 1.835.455,60  |               | 01 — Credores Diversos.....        | 7.656.595,40  |               |
| 103 — Contas a Receber.....    | 5.484.868,30  |               | 02 — Venc. não Reclamados.....     | 4.945,40      |               |
| 104 — Depósitos e Cauções..... | 165.175,00    |               | 03 — B. Brasil c/ Empréstimos..... | 775.815,20    |               |
| 105 — Estoques.....            | 2.143.552,80  |               | 04 — Consig. em Fôlha.....         | 559.722,70    | 8.997.078,70  |
| 106 — Arrec. a Recolher.....   | 561.956,20    |               | 7 — PASSIVO ESTÁVEL                |               |               |
| 107 — Títulos de Renda.....    | 118.000,00    | 10.979.188,80 | 701 — Fundos Diversos.....         | 832.756,80    |               |
| 2 — ATIVO ESTÁVEL.             |               |               | 702 — Reservas Diversas.....       | 37.174.513,20 | 38.007.270,00 |
| 201 — Móveis e Utensílios..... | 7.113.627,70  |               | 8 — PASSIVO PENDENTE               |               |               |
| 202 — Veículos.....            | 5.954.109,00  |               | 801 — Contas a Regularizar.....    |               | 36.154,00     |
| 203 — Imóveis.....             | 18.026.957,00 |               | TOTAL.....                         |               | 47.040.502,70 |
| 204 — Instalações.....         | 4.905.575,20  |               |                                    |               |               |
| 205 — Biblioteca.....          | 61.045,00     | 36.061.313,90 |                                    |               |               |
| TOTAL.....                     |               | 47.040.502,70 |                                    |               |               |

## INSTITUTO NACIONAL DO PINHO

BALANÇO EM 31 DE DEZEMBRO DE 1958

| R E C E I T A                                 |               |                | D E S P E S A   |            |               |
|---|---------------|----------------|---|------------|---------------|
|   | Cr\$          | Cr\$           |   | Cr\$       | Cr\$          |
| <b>RECEITA DA INSTITUIÇÃO</b>                 |               |                | <b>DESPESAS DA INSTITUIÇÃO</b>                                  |            |               |
| <b>RECEITAS ORDINÁRIAS</b>                    |               |                | <b>DESPESAS ESTATUTÁRIAS</b>                                    |            |               |
| <i>Receitas de Taxas</i>                      |               |                | Despesas c/a Junta Deliberativa.....                            |            |               |
| Pinho.....                                    | 76.891.294,90 |                |   |            | 1.093.777,70  |
| Outras Madirãs.....                           | 26.485.514,90 |                | <b>DESPESAS PATRIMONIAIS</b>                                    |            |               |
| Consumo Local.....                            | 15.817.991,40 |                | Despesas com o Condomínio.....                                  |            |               |
| Outras Taxas.....                             | 1.314.222,80  | 129.509.024,00 |   | 539.220,80 |               |
| <i>Receitas Patrimoniais</i>                  |               |                | Outras Despesas Patrimoniais.....                               |            |               |
| Aluguéis de Imóveis.....                      | 282.810,00    |                |   | 13.165,10  | 552.385,90    |
| Juros Bancários.....                          | 546.108,10    |                | <b>DESPESAS ADMINISTRATIVAS</b>                                 |            |               |
| Juros de Outros Investimentos.....            | 262.642,40    | 1.091.566,50   | Pessoal.....  |            |               |
| <i>Receitas Administrativas</i>               |               |                | Material.....   |            |               |
| Emolumentos.....                              |               | 387.679,50     | Serviços de Terceiros.....                                      |            |               |
| <i>Receitas Diversas</i>                      |               |                | Encargos Diversos.....  |            |               |
| Venda de Anuários.....                        | 16.225,60     |                | Despesas dos Exercícios Anteriores.....                         |            |               |
| Outras receitas diversas.....                 | 187.257,60    | 293.483,20     |   | 556.286,00 | 37.055.168,80 |
| <i>Receitas Extraordinárias</i>               |               |                | <b>TOTAL DAS DESPESAS DA INSTITUIÇÃO.....</b>                   |            |               |
| Alienações Patrimoniais.....                  | 7.700,00      |                |   |            | 38.701.332,40 |
| Multas.....                                   | 103.000,00    |                | <b>DESPESAS DOS SERVIÇOS ANEXOS</b>                             |            |               |
| Eventuais.....                                | 117.737,50    | 228.437,50     | Pessoal.....  |            |               |
| <b>TOTAL DAS RECEITAS DA INSTITUIÇÃO.....</b> |               | 122.420.190,70 | Material.....   |            |               |
| <b>RECEITAS DOS SERVIÇOS ANEXOS</b>           |               |                | Serviços de Terceiros.....                                      |            |               |
| Taxa de Classificação.....                    | 8.076.250,90  |                | Encargos Diversos.....  |            |               |
| Taxa de Medição.....                          | 10.321.897,60 |                | Despesas dos Exercícios Anteriores.....                         |            |               |
| Taxa de Movimentação.....                     | 9.509.619,80  |                |   | 397.299,00 | 13.277.552,90 |
| Emolumentos e Indenizações.....               | 92.535,40     |                | <b>TOTAL DA DESPESA ORÇAMENTÁRIA.....</b>                       |            |               |
| Outras Receitas dos Serviços Anexos.....      | 9.884,60      | 28.010.188,30  |   |            | 82.323.163,10 |
| <b>RECEITAS DOS SERVIÇOS INDUSTRIAIS</b>      |               |                | <b>IMOBILIZAÇÕES DIVERSAS</b>                                   |            |               |
| Entrepósitos.....                             |               | 11.797.006,00  | Aquisições de Bens.....   |            |               |
| <b>TOTAL DA RECEITA ORÇAMENTÁRIA.....</b>     |               | 162.227.385,00 |   |            | 1.050.604,00  |
| <b>OPERAÇÕES DE MOVIMENTO</b>                 |               |                | <b>OPERAÇÕES DE MOVIMENTO</b>                                   |            |               |
| Créditos de Encargos Diversos.....            | 1.619.344,49  |                | Banco do Brasil — c/Movimento.....                              |            |               |
| Depósitos de Terceiros em Dinheiro.....       | 54.182,40     |                | Banco do Brasil — Em Outras Contas — Bancárias....              |            |               |
| Contas de Despesas Diferidas.....             | 345.843,30    |                | Consignações.....   |            |               |
| Credores por Serviços Prestados.....          | 2.080,00      |                | Caixa Económica Federal — Az. de Passa Quatro c/Prazo Fixo..... |            |               |
| Devedores por Adiantamentos.....              | 99.207,20     |                | Devedores Diversos.....   |            |               |
| Devedores por Responsabilidades Diversas..... | 82.373,70     |                | Créditos de Pessoal.....  |            |               |
| Outras Contas em Transição.....               | 38.527,50     |                | Multas Aplicadas a Cobrar.....                                  |            |               |
| Movimento de Fundos.....                      | 57.196,70     |                | Devedores p/Arrecadação de Taxas.....                           |            |               |
| Parques Florestais-c/Suprimento.....          | 250.560,10    |                | Devedores p/Taxas.....  |            |               |
| Outras Contas de Resultado Pendente.....      | 90.649,20     | 2.640.054,50   | Movimento de Fundos — Centralização.....                        |            |               |
| <b>SUB-TOTAL.....</b>                         |               | 164.867.439,50 | Fornecedores de Material.....                                   |            |               |
| <b>CONTAS DE BALANCEAMENTO</b>                |               |                | Outros Credores de Operações de Funcionamento.....              |            |               |
| Caixa:  |               |                | Recursos de Multas.....   |            |               |
| Saldo do exercício de 1957.....               |               | 4.178.653,30   | Transferências Bancárias.....                                   |            |               |
| <b>TOTAL.....</b>                             |               | 169.046.092,80 | Fundo p/Aplicações Especiais.....                               |            |               |
|   |               |                | Rep partições Subordinadas — c/Remessas.....                    |            |               |
|   |               |                | <b>SUB-TOTAL.....</b>   |            |               |
|   |               |                | <b>CONTAS DE BALANCEAMENTO</b>                                  |            |               |
|   |               |                | Caixa:  |            |               |
|   |               |                | Saldo para o exercício de 1959.....                             |            |               |
|   |               |                | <b>TOTAL.....</b>   |            |               |

**INSTITUTO NACIONAL DO PINHO**  
**BALANÇO EM 31 DE DEZEMBRO DE 1958**

| A T I V O  |               |                | P A S S I V O                                  |               |                |
|--|---------------|----------------|--|---------------|----------------|
|  | Cr\$          | Cr\$           |  | Cr\$          | Cr\$           |
| <b>BENS FÍSICOS</b>                              |               |                |  |               |                |
| <i>Bens para o próprio funcionamento</i>         |               |                | I.N.P. — COM PATRIMÔNIO..... 176.221.462,80    |               |                |
| Bens Imóveis (anexo I).....                      | 81.002.305,50 |                | DEPRECIAÇÕES (Anexo V).....                    |               | 1.585.302,10   |
| Bens de Natureza Especial (anexo I).....         | 56.390.800,10 |                | RESERVAS PARA SUBSTITUIÇÕES (Anexo V).....     |               | 1.032.673,60   |
| Equipamentos (anexo I).....                      | 8.228.379,80  |                | PROVISÕES ESPECIAIS                            |               |                |
| Veículos e Acessórios.....                       | 3.499.217,30  |                | Fundo de Financiamento.....                    | 45.440.741,90 |                |
| Bens Móveis e Utensílios (anexo I).....          | 10.567.575,90 |                | Fundo de Reflorestamento.....                  | 41.599.858,30 | 86.950.603,20  |
| Criações e Semoventes.....                       | 274.376,00    | 159.962.654,60 |  |               |                |
| <i>Bens para Renda</i>                           |               |                |  |               |                |
| Grupos Residenciais.....                         |               | 5.592.318,30   |  |               |                |
| BENS DE CONSUMO E TRANSFORMAÇÃO (ANEXO II) . . . |               | 3.622.715,60   |  |               |                |
| <b>BENS MOBILIÁRIOS</b>                          |               |                | <b>CREDORES</b>                                |               |                |
| A ões.....                                       | 3.500.000,00  |                | Operações de Funcionamento (Anexo V).....      | 4.713.518,80  |                |
| Outros Títulos.....                              | 124.600,00    | 3.624.600,00   | Operações de Financiamento (Anexo V).....      | 17.721.255,80 |                |
| <b>DEVEDORES</b>                                 |               |                | Depósitos em Dinheiro e Cauções (Anexo V)..... | 426.586,40    | 22.861.361,00  |
| OPERAÇÕES DE FUNCIONAMENTO (ANEXO II).....       | 43.689.424,30 |                | CONTAS DE RESULTADO PENDENTE (Anexo V).....    |               | 594.649,20     |
| OPERAÇÕES DE FINANCIAMENTO (ANEXO II).....       | 16.582.701,30 |                | SUB-TOTAL.....                                 |               | 289.246.051,90 |
| Depósitos em Dinheiro e Cauções (anexo II).....  | 16.710,80     | 60.288.836,40  | <b>CONTAS DE COMPENSAÇÃO (Anexo V)</b>         |               |                |
| <b>CAIXA E BANCOS</b>                            |               |                | De ordem..... 17.359.639,70                    |               |                |
| Caixa (anexo III).....                           | 6.194.697,80  |                | De risco.....                                  | 3.421.000,00  | 20.780.639,70  |
| Bancos (anexo III)                               |               |                |  |               |                |
| C/Movimento.....                                 | 39.617.092,10 |                |  |               |                |
| C/Prazo Fixo.....                                | 832.075,10    |                |  |               |                |
| Em outras contas bancárias.....                  | 837.802,70    | 47.481.667,70  |  |               |                |
| <b>CONTAS DE DESPESAS DIFERIDAS</b>              |               |                |  |               |                |
| Prêmios de Seguros.....                          | 275.244,60    |                |  |               |                |
| Despesas a Amortizar.....                        | 221.493,70    | 496.738,30     |  |               |                |
| <b>CONTAS EM TRANSIÇÃO (Anexo IV).....</b>       |               |                |  |               |                |
|  |               | 8.051.994,80   |  |               |                |
| <b>CONTAS DE RESULTADO PENDENTE</b>              |               |                |  |               |                |
| Culturas Diversas.....                           |               | 124.526,20     |  |               |                |
| SUB-TOTAL.....                                   |               | 289.246.051,90 |  |               |                |
| <b>CONTAS DE COMPENSAÇÃO (Anexo IV)</b>          |               |                |  |               |                |
| De ordem.....                                    | 17.359.639,70 |                |  |               |                |
| De risco.....                                    | 3.421.000,00  | 20.780.639,70  |  |               |                |
| TOTAL.....                                       |               | 310.026.691,60 | TOTAL.....                                     |               | 310.026.691,60 |

## BANCO NACIONAL DO DESENVOLVIMENTO ECONÔMICO

BALANÇO EM 31 DE DEZEMBRO DE 1958

| ATIVO   |                  |                   |                   | PASSIVO   |                   |                   |                   |
|---|------------------|-------------------|-------------------|---|-------------------|-------------------|-------------------|
|   | Cr\$             | Cr\$              | Cr\$              |   | Cr\$              | Cr\$              | Cr\$              |
| <b>DISPONÍVEL</b>                                   |                  |                   |                   | <b>NÃO EXIGÍVEL</b>   |                   |                   |                   |
| Encaixe   |                  | 4.782.741,90      |                   | <b>CAPITAL</b>  |                   |                   |                   |
| Depósitos Bancários no País...                      | 3.891.226.923,50 |                   |                   | Capital inicial.....  | 20.000.000,00     |                   |                   |
| Disponibilidades no Exterior....                    | 7.965.747,60     |                   |                   | Aumento de Capital.....   | 1.902.544.882,80  | 1.922.544.882,80  |                   |
| Disponibilidades Diversas.....                      | 25.900.019,10    | 3.929.965.423,10  |                   | Fundo de Reserva.....   |                   | 2.728.189,40      |                   |
|   |                  |                   |                   | Fundo de Provisão.....  |                   | 281.931.882,70    | 2.267.204.954,90  |
| <b>REALIZÁVEL A CURTO PRAZO</b>                     |                  |                   |                   | <b>DEPRECIACÕES E PREVISÕES</b>   |                   |                   |                   |
| <b>DÉBITOS ESPECIAIS DE MUTUÁRIOS</b>               |                  |                   |                   | Depreciações acumuladas.....  |                   | 9.995.976,60      |                   |
| Contas com Juros.....                               | 307.322.196,20   |                   |                   | Fundo de Assistência Médico — Social.....   |                   | 3.199.053,70      | 13.195.030,30     |
| Contas sem Juros.....                               | 260.872.498,80   | 568.264.695,00    |                   | <b>EXIGÍVEL A CURTO PRAZO</b>   |                   |                   |                   |
| Débitos de Correspondentes.....                     |                  | 599.636.703,50    |                   | Restos a pagar.....   |                   | 7.179.165,80      |                   |
| Diferentes Responsabilidades de Terceiros.....      |                  | 1.829.960.074,30  |                   | Depósitos de Terceiros.....   |                   | 4.217.895.691,70  |                   |
| Títulos de Renda.....                               |                  | 398.564.713,50    |                   | Créditos especiais de Mutuários.....  |                   | 174.733.626,90    |                   |
| Equipamento Agrícola Destinado à Venda.....         |                  | 13.762.535,50     |                   | <b>DEPÓSITOS ESPECIAIS</b>  |                   |                   |                   |
| Valores Realizáveis a Curto Prazo Diversos.....     |                  | 61.382.303,20     | 3.431.570.995,00  | Fundo de Marinha Mercante...  | 1.013.564.193,60  |                   |                   |
|   |                  |                   |                   | Taxa de Renovação da Marinha Mercante.....  | 221.595.243,40    |                   |                   |
| <b>REALIZÁVEL A LONGO PRAZO</b>                     |                  |                   |                   | Fundo Portuário Nacional.....   | 337.438.361,20    |                   |                   |
| <b>FINANCIAMENTOS E EMPRÉSTIMOS</b>                 |                  |                   |                   | Ágios de Petróleo e Derivados..   | 495.185.417,40    |                   |                   |
| Ferrovias.....                                      | 7.514.732.547,60 |                   |                   | Fundo Federal de Eletrificação..  | 295.932.014,50    |                   |                   |
| Portos e Navegação.....                             | 305.534.935,50   |                   |                   | Fundo de Melhoramento de Ferrovias.....   | 10.964.121,40     |                   |                   |
| Energia Elétrica.....                               | 5.776.962.544,00 |                   |                   | Fundo de Ren. Patrim. de Ferrovias.....   | 288.907.427,00    |                   |                   |
| Indústrias Básicas.....                             | 2.228.737.383,10 |                   |                   | Imp. Único sobre Energia Elétrica.....  | 810.512.238,20    |                   |                   |
| Frigoríficos, Mat., Armazéns e Silos.....           | 650.038.808,50   |                   |                   | Réde Ferroviária Federal S. A....   | 194.433.903,30    |                   |                   |
| Agricultura.....                                    | 101.033.976,70   | 16.577.060.192,40 |                   | Depósitos Especiais Retidos.....  | 499.791.756,60    |                   |                   |
| Interveniências em Financiamentos Estrangeiros..... |                  | 2.249.489.810,40  |                   | Depósitos Especiais Diversos....  | 3.631,40          | 4.048.323.218,00  |                   |
| <b>RESPONSABILIDADES DO TESOUREIRO NACIONAL</b>     |                  |                   |                   | Créditos de Fornecedores.....   |                   | 957.411,20        |                   |
| Adicionais do Imposto de Renda Retidos.....         | 9.967.048.561,50 |                   |                   | Elegibilidades a Curto Prazo — Diversas.....  |                   | 1.127.592.336,10  | 9.576.691.449,70  |
| Multas de Mora Retidas.....                         | 49.146.529,20    |                   |                   | <b>EXIGÍVEL A LONGO PRAZO</b>   |                   |                   |                   |
| Bonificações s/Adic. Retidas....                    | 1.240.476.928,90 |                   |                   | <b>OBRIGAÇÕES DO REAPARELHAMENTO ECONÔMICO</b>  |                   |                   |                   |
| Adiantamentos a Terceiros.....                      | 922.640.143,40   |                   |                   | Adicionais do Imposto de Renda Recolhimento da Empr. de Seg. e Capital.....           | 707.533.585,00    |                   |                   |
| Adiantamentos ao T. Nacional..                      | 492.600.000,00   |                   |                   | Bonificações s/Adic. e Recolhim.  | 2.237.029.420,00  | 23.734.690.234,00 |                   |
| Juros sobre Adiantamentos.....                      | 218.723.844,50   |                   |                   | <b>FINANCIAMENTOS POR ENTIDADES ESTRANGEIRAS</b>                                      |                   |                   |                   |
| Responsabilidades Diversas.....                     | 320.724,40       | 12.890.961.731,00 |                   | Financiamentos c/Intervenção do Banco.....  | 2.249.489.810,40  |                   |                   |
| Financiamentos a entidades Financiadoras.....       |                  | 151.931.515,20    |                   | Financiamentos ao Próprio Banco.....  | 1.699.312.014,60  | 3.948.801.925,00  |                   |
| Participações em Capitais.....                      |                  | 364.898.000,00    |                   | Exigibilidades a longo prazo Diversas   |                   | 27.796.833,90     | 27.711.288.897,90 |
| Material em Importação.....                         |                  | 60.736.634,00     | 32.294.227.883,90 | <b>PENDENTES</b>  |                   |                   |                   |
| <b>IMOBILIZADO</b>                                  |                  |                   |                   | Despesas Diferidas.....   |                   | 16.264.164,60     | 292.666.663,80    |
| Diferentes bens móveis.....                         |                  | 18.172.702,20     |                   | SOMA.....   |                   | 39.801.047.001,60 | 39.801.047.001,60 |
| Instalações.....                                    |                  | 10.658.439,20     |                   |   |                   |                   |                   |
| Material de Consumo.....                            |                  | 1.590.667,90      |                   | <b>CONTAS DE COMPENSAÇÃO</b>  |                   |                   |                   |
| Imóveis.....  |                  | 98.596.725,70     | 129.918.535,00    | <b>RESPONSABILIDADES DE TERCEIROS</b>   |                   |                   |                   |
| <b>PENDENTE</b>                                     |                  |                   |                   | Garantias oferecidas por Mutuários.....   | 23.641.932.236,70 |                   |                   |
| Despesas Diferidas.....                             |                  |                   | 16.264.164,60     | Compromissos de financiadores estrangeiros.....                                       | 274.984.127,20    |                   |                   |
| SOMA.....   |                  |                   | 39.801.047.001,60 | Compromissos de fornecedores... Responsabilidades por cobrança de T. Caucionados..... | 4.731.107.198,40  |                   |                   |
|   |                  |                   |                   | Responsabilidades por Custódia de Tit. de Terceiros.....                              | 246.059.408,10    |                   |                   |
|   |                  |                   |                   | Responsabilidades de Terceiros Diversas.....  | 7.993.000,90      |                   |                   |
|   |                  |                   |                   |   | 43,00             | 28.902.123.013,10 |                   |
|   |                  |                   |                   | <b>OBJETO DAS RESPONSABILIDADES PRÓPRIAS</b>  |                   |                   |                   |
|   |                  |                   |                   | Desembolsos futuros de financiamentos.....  | 7.275.170.393,20  |                   |                   |
|   |                  |                   |                   | Avais e fianças concedidas.....   | 11.047.863.377,50 |                   |                   |
|   |                  |                   |                   | Valores custodiados.....  | 411.871.000,00    |                   |                   |
|   |                  |                   |                   | Desembolsos futuros por conta de Fin. estrangeiros.....                               | 150.559.637,00    |                   |                   |
|   |                  |                   |                   | Objetos diversos de responsabilidades próprias.....                                   | 20.789.574,00     | 18.906.253.931,70 |                   |
|   |                  |                   |                   | SOMA.....   |                   | 47.808.376.495,10 |                   |
|   |                  |                   |                   |   |                   |                   |                   |
|   |                  |                   |                   | <b>CONTAS DE COMPENSAÇÃO</b>  |                   |                   |                   |
|   |                  |                   |                   | <b>RESPONSABILIDADES PRÓPRIAS</b>   |                   |                   |                   |
|   |                  |                   |                   | Financiamentos a Integralizar... Responsabilidades por Avais e Fianças.....           | 7.275.170.393,20  |                   |                   |
|   |                  |                   |                   | Custódia de Valores.....  | 11.047.863.377,50 |                   |                   |
|   |                  |                   |                   | Empréstimos a conceder com recursos de Fin. Estrang.....                              | 411.871.000,00    |                   |                   |
|   |                  |                   |                   | Responsabilidades próprias diversas.....  | 150.559.637,00    |                   |                   |
|   |                  |                   |                   |   | 20.789.574,00     | 18.906.253.981,70 |                   |
|   |                  |                   |                   | <b>OBJETO DAS RESPONSABILIDADES DE TERCEIROS</b>                                      |                   |                   |                   |
|   |                  |                   |                   | Valores em garantia.....  | 23.641.932.236,70 |                   |                   |
|   |                  |                   |                   | Recursos a utilizar em Moeda Estrangeira.....   | 274.984.127,20    |                   |                   |
|   |                  |                   |                   | Contratos de Fornecimentos.....   | 4.731.107.198,40  |                   |                   |
|   |                  |                   |                   | Títulos Caucionados em Cobrança.....  | 246.059.403,10    |                   |                   |
|   |                  |                   |                   | Títulos de Investimento por Cia. de Seguro.....                                       | 7.990.000,00      |                   |                   |
|   |                  |                   |                   | Objetos diversos de responsabilidades de Terceiros.....                               | 43,00             | 28.902.123.013,10 |                   |
|   |                  |                   |                   | TOTAL.....  |                   | 47.808.376.995,10 |                   |

## INSTITUTO DE APOSENTADORIA E PENSÕES DOS BANCÁRIOS

## BALANÇO EM 31 DE DEZEMBRO DE 1958

| RECEITA  |                |                  |                  | DESPESA  |                |                |                |
|--|----------------|------------------|------------------|--|----------------|----------------|----------------|
|  | Cr\$           | Cr\$             | Cr\$             |  | Cr\$           | Cr\$           | Cr\$           |
| <b>RECEITA DE PREVIDÊNCIA</b>                          |                |                  |                  | <b>51 — DESPESA DE PREVIDÊNCIA</b>                     |                |                |                |
| 11 — CONTRIBUIÇÕES                                     |                |                  |                  | 511 — BENEFÍCIOS                                       |                |                |                |
| 10 — Contribuição dos Segurados                        |                |                  |                  | 10 — Aposentadorias                                    |                |                |                |
| 11 — Mensalidades.....                                 | 830.386.793,20 |                  |                  | 11 — Apos. Ordinárias.....                             | 4.600.202,80   |                |                |
| 20 — Contribuição dos Empregadores.....                | 830.386.793,20 |                  |                  | 12 — Apos. p/Invalidez.....                            | 55.639.174,00  |                |                |
| 30 — Contribuição da União...                          | 830.386.793,20 | 2.491.160.379,60 |                  | 14 — Apos. Especiais.....                              | 94.000,80      |                |                |
|  |                |                  |                  |  | 60.333.377,60  |                |                |
| 12 — CONTRIBUIÇÃO ESPECIAL DA LEI N.º 1.162            |                |                  |                  | 20 — Pensões   |                |                |                |
| 10 — Contribuição de Func. autárquicos — Pensões.....  | 18.194.318,20  |                  |                  | 21 — Pensões Ordinárias.....                           | 38.472.355,90  |                |                |
| 20 — Contr. de Autarquias-Aposentadorias.....          | 23.196.879,10  | 41.394.197,30    |                  | 22 — Pensões Especiais.....                            | 72.897,20      |                |                |
|  |                |                  |                  |  | 38.545.253,10  | 98.878.630,70  |                |
| 13 — CONTR. ESPEC. — LEI N.º 3.385 — A.....            |                | 223.981.403,40   |                  | 512 — BENEFÍCIOS DA LEI N.º 1.162                      |                |                |                |
| 10 — Transferência de Outras Instituições.....         | 36.686,70      |                  |                  | 10 — Aposentadorias.....                               | 6.740.841,20   |                |                |
| 50 — Receitas Benef. Especiais                         | 166.898,00     |                  |                  | 20 — Pensões.....                                      | 4.508.663,10   |                |                |
| 90 — Outras Receitas de Previdência.....               | 5.144.789,40   | 5.348.374,10     | 2.761.881.354,40 | 30 — Pecúlios.....                                     | 997.281,10     |                |                |
|  |                |                  |                  | 40 — Auxílios Pecuniários.....                         | —              | 12.246.785,40  |                |
| <b>RENDAS PATRIMONIAIS</b>                             |                |                  |                  | 513 — AUXÍLIOS PECUNIÁRIOS                             |                |                |                |
| 21 — RENDA DE TÍTULOS                                  |                |                  |                  | 10 — Doenças.....                                      | 39.998.944,30  |                |                |
| 10 — Juros.....  | 6.644.940,00   |                  |                  | 20 — Funeral.....                                      | 10.500,00      |                |                |
| 20 — Dividendos.....                                   | 3.844.500,70   | 10.489.440,70    |                  | 30 — Natalidade.....                                   | 35.929.812,70  |                |                |
|  |                |                  |                  | 40 — Reclusão.....                                     | 120.558,10     | 76.059.815,10  |                |
| 22 — RENDA DE CAPITALS EM DEPÓSITOS                    |                |                  |                  | 514 — SUBVENÇÕES                                       |                |                |                |
| 10 — Juros de Depósitos de Movimento.....              | 17.376.327,60  |                  |                  | 10 — Contribuição p/o SAPS..                           |                | 90.504.726,10  |                |
| 30 — Juros de Depósitos a Prazo Fixo.....              | 12.911.472,80  | 30.287.800,60    |                  | 519 — DIVERSAS DESPESAS DE PREVIDÊNCIA                 |                |                |                |
|  |                |                  |                  | 30 — Despesa da Conc. e Manutenção de Benefícios...    | 7.885.213,30   |                |                |
| 23 — RENDA DE CAPITALS APLICADOS EM EMPRÉSTIMOS        |                |                  |                  | 90 — Outras Despesas de Previdência.....               | 1.125.300,60   | 9.010.513,90   | 236.700.471,20 |
| 10 — Empréstimos Hipotecários                          | 23.199.384,40  |                  |                  | 53 — ADMINISTRAÇÃO GERAL                               |                |                |                |
| 20 — Empréstimos Simples....                           | 16.756.990,80  |                  |                  | 531 — DESPESAS DE ADMINISTRAÇÃO GERAL                  |                |                |                |
| 30 — Empréstimos Especiais...                          | 1.327.058,00   | 41.283.433,80    |                  | 10 — Pessoal.....                                      | 165.028.874,40 |                |                |
| 24 — RENDA DE CAPITALS DO PATRIMÔNIO IMOBILIÁRIO       |                |                  |                  | 20 — Material.....                                     | 10.638.204,80  |                |                |
| 10 — Imóveis de Uso e Renda.                           | 91.230.268,80  |                  |                  | 30 — Serviços de Terceiros.....                        | 49.958.050,00  |                |                |
| 20 — Imóveis sob Promessa de Venda.....                | 9.581.129,60   |                  |                  | 40 — Encargos Diversos.....                            | 45.756.683,30  |                |                |
| 30 — Rendas Outros Capitais..                          | 8.587.679,40   | 109.399.077,80   | 191.459.752,90   | 50 — Depreciações.....                                 | 3.880.000,00   | 278.261.812,50 | 278.261.812,50 |
| <b>RECEITAS DE ADMINISTRAÇÃO GERAL</b>                 |                |                  |                  | 55 — MUTAÇÕES E REGULARIZAÇÕES                         |                |                |                |
| 32 — EMOLUMENTOS                                       |                |                  |                  | 558 — ANULAÇÕES DE RECEITA DE EXERCÍCIOS ANTERIORES... |                |                | 3.207.916,10   |
| 10 — Fotocópias.....                                   |                | 20,00            |                  | 6 — DESPESAS DE SERVIÇOS ANEXOS                        |                |                |                |
| 339 — RECEITAS DIVERSAS DE ADMINISTRAÇÃO GERAL         |                |                  |                  | 61 — SERVIÇO IMOBILIÁRIO                               |                |                |                |
| 90 — Outras Receitas de Administração Geral.....       |                | 320.643,60       | 320.663,60       | 611 — DESPESAS DE ADM. DO SERVIÇO IMOBILIÁRIO          |                |                |                |
| <b>RECEITAS ESPECIAIS</b>                              |                |                  |                  | 10 — Pessoal.....                                      | 18.919.811,30  |                |                |
| 141 — JUROS DE MORA.....                               |                | 478.752,70       |                  | 20 — Material.....                                     | 1.336.218,70   |                |                |
| 142 — MULTAS.....                                      |                | 80.512,90        |                  | 30 — Serviços de Terceiros.....                        | 8.196.327,10   |                |                |
| 144 — INCORPORAÇÕES POR PRESCRIÇÃO LEGAL.....          |                | 274.024,10       |                  | 40 — Encargos Diversos.....                            | 11.193.239,50  |                |                |
| 146 — JUROS DA DÍVIDA DA UNIÃO                         |                | 132.903.078,90   | 133.739.368,60   | 50 — Depreciações.....                                 | 385.000,00     |                |                |
| <b>MUTAÇÕES E REGULARIZAÇÕES</b>                       |                |                  |                  | 70 — Anulações de Exerc. Anteriores.....               | 113.126,30     | 40.143.722,90  |                |
| 58 — ANULAÇÕES DE DESPESAS DE EXERCÍCIOS ANTERIORES... |                |                  | 9.345.652,80     | 612 — DESPESAS DO PATRIMÔNIO IMOBILIÁRIO               |                |                |                |
| <b>RECEITAS DE SERVIÇOS ANEXOS</b>                     |                |                  |                  | 10 — Pessoal.....                                      | 24.745.375,90  |                |                |
| <b>SERVIÇO IMOBILIÁRIO</b>                             |                |                  |                  | 20 — Material.....                                     | 5.723.374,20   |                |                |
| 11 — RECEITAS DE ADMINISTR. DO SERVIÇO IMOBILIÁRIO     |                |                  |                  | 30 — Serviços de Terceiros.....                        | 33.312.528,50  |                |                |
| 12 — RECEITA DO PATRIMÔNIO IMOBILIÁRIO                 |                |                  |                  | 40 — Encargos Diversos.....                            | 107.294.969,90 |                |                |
| 10 — Aluguel de Imóveis.....                           | 106.034.989,40 |                  |                  | 50 — Depreciações.....                                 | 166.000,00     |                |                |
| 20 — Juros de Mora sobre Aluguéis.....                 | 148.967,40     |                  |                  | 60 — Prejuízos.....                                    | 200.000,00     |                |                |
|  |                |                  |                  | 80 — Anulações de Exerc. Anteriores.....               | 218.137,20     | 171.660.385,70 |                |
|  |                |                  |                  | 613 — DESPESAS DE EMPRÉSTIMOS HIPOTECÁRIOS             |                |                |                |
|  |                |                  |                  | 80 — Juros de Capitais Aplicados.....                  |                | 23.670.916,40  | 235.475.025,00 |
|  |                |                  |                  | 622 — DESPESAS DO SERVIÇO DE EMPRÉSTIMOS SIMPLES       |                |                |                |
|  |                |                  |                  | 10 — Pessoal.....                                      |                | 8.444.883,50   |                |
|  |                |                  |                  | 20 — Material.....                                     |                | 763.648,50     |                |
|  |                |                  |                  | 30 — Serviços de Terceiros.....                        |                | 2.096.046,40   |                |

## INSTITUTO DE APOSENTADORIA E PENSÕES DOS BANCÁRIOS

## BALANÇO EM 31 DE DEZEMBRO DE 1958

| RECEITA  |               |                  |                | DESPESA   |                |                |                |
|--|---------------|------------------|----------------|---|----------------|----------------|----------------|
|  | Cr\$          | Cr\$             | Cr\$           |   | Cr\$           | Cr\$           | Cr\$           |
| 30 — Juros de Adiantamentos para Obras.....                            | 31.994.661,20 |                  |                | 40 — Encargos Diversos.....                                       |                | 17.846.862,40  |                |
| 40 — Juros Diversos.....   | 816.201,30    |                  |                | 50 — Depreciações.....  |                | 320.000,00     |                |
| 61 — Juros de Empréstimos.....   | 12.519.225,10 |                  |                | 60 — Prejuízos.....   |                | 59.573,20      |                |
| 62 — Juros de Mora.....  | 5.518,70      |                  |                | 70 — Anulações de Rec. de Exercícios Anteriores.....              |                | 21.143,30      | 29.543.157,30  |
| 63 — Quotas de Adm. e Fiscalização.....                                | 537.193,50    |                  |                |   |                |                |                |
| 65 — Juros de Adiantamentos.....                                       | 15.543,00     |                  |                | 63 — SERVIÇO DE ASSISTÊNCIA MÉDICA                                |                |                |                |
|  | 13.077.489,30 |                  |                | 10 — Pessoal.....   | 77.373.588,80  |                |                |
| 70 — Taxa de Fiscalização.....   | 184.691,50    |                  |                | 20 — Material.....  | 14.160.285,00  |                |                |
| 80 — Taxa de Administração.....  | 9.599.614,60  |                  |                | 30 — Serviços de Terceiros.....                                   | 242.364.042,40 |                |                |
| 90 — Outras Receitas do Patrimônio Imobiliário.....                    | 5.119.882,80  | 166.976.494,50   |                | 40 — Encargos Diversos.....                                       | 4.794.025,50   |                |                |
|  |               |                  |                | 50 — Depreciações.....  | 2.300.000,00   | 340.991.941,70 |                |
| 413 — RECEITA DE EMPRÉSTIMOS HIPOTECÁRIOS                              |               |                  |                | 634 — DESPESAS DE SANATÓRIOS                                      |                |                |                |
| 10 — Juros de Empréstimos Hipotecários.....                            | 27.949.632,20 |                  |                | 10 — Pessoal.....   | 18.812.641,50  |                |                |
| 20 — Juros de Mora.....  | 139.173,80    |                  |                | 20 — Material.....  | 16.775.371,60  |                |                |
| 30 — Quota de Administração e Fiscalização.....                        | 2.967.275,20  |                  |                | 30 — Serviços de Terceiros.....                                   | 7.118.001,90   |                |                |
| 50 — Juros Adiantamentos.....  | 1.761.499,20  |                  |                | 40 — Encargos Diversos.....                                       | 3.681.674,70   |                |                |
| 90 — Outras Receit. de Empréstimos Hipotecários.....                   | 4.571,50      |                  |                | 50 — Depreciações.....  | 1.958.090,00   | 48.345.689,70  |                |
| 60 — Taxa de Avaliação.....  | 663.372,30    | 23.485.524,20    |                | 637 — CONTRIBUIÇÕES PARA SAM-DU.....                              |                | 21.404.000,00  | 410.741.631,40 |
| 415 — RECEITAS EMPRÉSTIMOS ESPECIAIS.....                              |               | 207.768,20       |                | 642 — DESPESA DO SERVIÇO DE ALIMENTAÇÃO                           |                |                |                |
| 419 — DIVERSAS RECEITAS DO SERVIÇO IMOBILIÁRIO.....                    |               | 218.100,70       |                | 10 — Pessoal.....   | 612.416,40     |                |                |
| 418 — ANULAÇÕES DESP. EXERCÍCIOS ANTERIORES.....                       |               | 66.707,10        | 200.954.684,70 | 20 — Material.....  | 3.003.110,30   |                |                |
| 42 — EMPRÉSTIMOS SIMPLES E FIANÇAS DE LOCAÇÃO                          |               |                  |                | 30 — Serviços de Terceiros.....                                   | 1.373.364,20   |                |                |
| 421 — RECEITAS DE ADM. DO SERV. DE EMPR. SIMPLES E FINANÇAS DE LOCAÇÃO |               |                  |                | 40 — Encargos Diversos.....                                       | 385.732,30     | 5.524.622,90   | 5.524.622,90   |
| 422 — RECEITAS DE EMPRÉSTIMOS SIMPLES                                  |               |                  |                | 50 — Depreciações.....  | 159.000,00     |                |                |
| 10 — Juros de Empréstimos.....   | 55.094.707,30 |                  |                | 658 — DESP. DE OUTROS SERVIÇOS INDUSTRIAIS                        |                |                |                |
| 20 — Juros de Mora.....  | 185.272,80    |                  |                | 10 — Pessoal.....   | 1.987.989,30   |                |                |
| 90 — Outras Receitas de Empréstimos Simples.....                       | 8.469,30      | 55.288.449,40    |                | 20 — Material.....  | 2.653.281,90   |                |                |
| 43 — SERVIÇO DE ASSISTÊNCIA MÉDICA                                     |               |                  |                | 30 — Serviços de Terceiros.....                                   | 919.049,50     |                |                |
| 434 — RECEITAS DE SANATÓRIOS DO SAM.....                               |               | 4.165.261,40     |                | 40 — Encargos Diversos.....                                       | 176.460,80     |                |                |
| 437 — INDENIZAÇÕES POR SERVIÇOS MÉDICOS.....                           |               | 50.546,20        |                | 50 — Depreciações.....  | 300.000,00     | 6.036.781,50   | 6.036.781,50   |
| 438 — ANULAÇÕES DE DESPESAS DE EXERC. ANTERIORES.....                  |               | 351.227,70       | 4.567.035,30   | 662 — DESPESAS DE SEG. DE ACID. DO TRAB.                          |                |                |                |
| 44 — SERVIÇO DE ALIMENTAÇÃO E DE SUBSISTÊNCIA                          |               |                  |                | 10 — Pessoal.....   | 2.425.605,70   |                |                |
| 441 — REC. DE ADM. DE SERV. DE ALIMENT. E SUBSISTÊNCIA                 |               |                  |                | 20 — Material.....  | 94.870,50      |                |                |
| 442 — RECEITAS DE RESTAURANTE  |               |                  |                | 30 — Serviços de Terceiros.....                                   | 503.100,00     |                |                |
| 10 — Refeições.....  | 2.448.346,90  |                  |                | 40 — Encargos Diversos.....                                       | 2.418.990,50   |                |                |
| 20 — Indenizações.....   | 3.509.050,40  |                  |                | 50 — Depreciações.....  | 64.000,00      |                |                |
| 80 — Anulações de Despesas de Exercícios Anteriores.....               | 300,00        | 5.957.697,30     | 5.957.697,30   | 70 — Outros Prejuízos.....  | 410.499,70     |                |                |
| 45 — SERVIÇOS INDUSTRIAIS  |               |                  |                | 80 — Anulações de Rec. de Exercícios Anteriores.....              | 20.778,60      | 5.962.854,00   | 5.962.854,00   |
| 458 — RECEITAS DE OUTROS SERVIÇOS INDUSTRIAIS.....                     |               | 6.328.277,10     |                | 67 — SERVIÇO SOCIAL   |                |                |                |
| 459 — OUTRAS RECEITAS DOS SERVIÇOS INDUSTRIAIS.....                    |               | 13.286,00        | 6.341.563,10   | 671 — DESP. DO SERVIÇO SOCIAL                                     |                |                |                |
| 46 — SERVIÇOS DE SEGUROS   |               |                  |                | 10 — Pessoal.....   | 3.724.622,30   |                |                |
| 461 — RECEITAS DE ADMINISTRAÇÃO DO SERV. DE SEGUROS                    |               |                  |                | 20 — Material.....  | 286.633,40     |                |                |
| 462 — RECEITAS DE SEGUROS DE ACIDENTES DO TRABALHO                     |               |                  |                | 30 — Serviços de Terceiros.....                                   | 3.405.914,60   |                |                |
| 10 — Prêmios.....  | 7.636.842,30  |                  |                | 40 — Encargos Diversos.....                                       | 4.305.194,60   |                |                |
| 464 — RECEITA DE SEGURO OBRIGAÇÃO IMOBILIÁRIA.....                     | 6.394.137,80  |                  |                | 50 — Depreciações.....  | 159.000,00     | 11.852.644,80  | 11.852.364,80  |
| 469 — OUTRAS RECEITAS DO SERVIÇO DO SEGURO.....                        | 951.698,30    | 14.982.678,40    |                | 68 — SERVIÇO DE FARMÁCIA, SANAT. E HOSPITAIS                      |                |                |                |
| 47 — SERVIÇO SOCIAL  |               |                  |                | 681 — DESPESA DE ADM. DO SERV. DE FARMÁCIA, SANATÓRIO E HOSPITAIS |                |                |                |
| 471 — INDENIZAÇÕES POR SERVIÇOS SOCIAIS.....                           |               | 7.449.999,60     |                | 10 — Pessoal.....   | 193.483,60     |                |                |
| 48 — SERVIÇOS DE FARMÁCIA, SANATÓRIO E HOSPITAIS                       |               |                  |                | 20 — Material.....  | 1.110.113,20   |                |                |
| 482 — RECEITAS DE FARMÁCIAS.....                                       |               | 4.159.054,20     |                | 30 — Serviços de Terceiros.....                                   | 3.592.433,60   |                |                |
| TOTAL DA RECEITA.....  |               | 3.396.447.954,30 |                | 40 — Encargos Diversos.....                                       | 541.089,60     |                |                |
| TOTAL GERAL.....   |               | 3.396.447.954,30 |                | 50 — Depreciações.....  | 74.000,00      |                |                |
|  |               |                  |                | 70 — Anulações de Rec. de Exercícios Anteriores.....              | 9.533,80       | 5.320.644,80   | 5.320.644,80   |
|  |               |                  |                | TOTAL DA DESPESA.....   |                |                | 1.278.627,28   |
|  |               |                  |                | SALDO.....  |                |                | 2.117.820,62   |
|  |               |                  |                | TOTAL GERAL.....  |                |                | 3.396.447,95   |



## INSTITUTO DE APOSENTADORIA E PENSÕES DOS BANCÁRIOS

BALANÇO EM 31 DE DEZEMBRO DE 1958

| ATIVO   |                         |                  |                  | PASSIVO  |      |      |      |
|---|-------------------------|------------------|------------------|--|------|------|------|
|   | Cr\$                    | Cr\$             | Cr\$             |  | Cr\$ | Cr\$ | Cr\$ |
| <b>ATIVOS</b>   |                         |                  |                  | <b>PASSIVOS</b>  |      |      |      |
| <b>IMÓVEIS</b>  |                         |                  |                  | <b>FUNDO DE GARANTIA</b>   |      |      |      |
| <i>Bens Imóveis Edificados</i>                            |                         |                  |                  | Fundo de Garantia..... 7.116.928.788,70  |      |      |      |
| Conjuntos Residenciais.....                               | 354.221.943,00          |                  |                  | <b>PROVISÕES</b>   |      |      |      |
| Edifícios.....  | 490.604.910,10          |                  |                  | Pecúlios..... 29.763.297,90  |      |      |      |
| Condomínios.....  | 246.157.249,70          |                  |                  | Dos Serviços de Empréstimos simples e fiança de locação..... 68.469.936,50           |      |      |      |
| Prédios Residenciais.....                                 | 3.292.716,49            |                  |                  | Dos Serviços de Seguros..... 50.801.542,90   |      |      |      |
|   | <u>1.094.276.819,20</u> |                  |                  | <b>DEPRECIAÇÕES ACUMULADAS</b>   |      |      |      |
| <i>Bens Imóveis em Construção</i>                         |                         |                  |                  | Da Administração Geral..... 64.696.528,40  |      |      |      |
| Conjunto Residenciais.....                                | 247.986.384,90          |                  |                  | Dos Serviços de Empréstimos simples e fiança de locação..... 1.710.718,10            |      |      |      |
| Edifícios.....  | 858.792.036,70          |                  |                  |  |      |      |      |
| Condomínios.....  | 59.098.046,10           |                  |                  |  |      |      |      |
|   | <u>1.165.876.467,70</u> |                  |                  |  |      |      |      |
| Terrenos.....   | 70.711.660,30           |                  |                  |  |      |      |      |
| Bens Imóveis sob Promessa de Venda.....                   | 209.776.399,20          | 2.540.641.546,40 |                  |  |      |      |      |
|   | <u>2.540.641.546,40</u> |                  |                  |  |      |      |      |
| <b>INSTALAÇÕES</b>  |                         |                  |                  | <b>EXIGIBILIDADES</b>  |      |      |      |
| Da Administração Geral.....                               | 16.447.731,80           |                  |                  | <b>RESTOS A PAGAR</b>  |      |      |      |
| Do Serviço Imobiliário.....                               | 1.534.253,70            |                  |                  | Despesas de Previdência a Pagar..... 15.845.289,80                                   |      |      |      |
| Dos Serv. de Empr. Simples e Fianças de Locação.....      | 35.449,50               |                  |                  | Despesas de Adm. Geral a Pagar..... 5.073.769,20                                     |      |      |      |
| Do Serviço de Assistência Médica.....                     | 6.488.571,90            |                  |                  | Despesas do Serv. Imobiliário a Pagar..... 612.657,30                                |      |      |      |
| Dos Serviços de Alimentação e Subsistência.....           | 5.872,00                |                  |                  | Despesas dos Serv. Empréstimos Simples e Fianças de Locação a Pagar..... 33.280,40   |      |      |      |
| Dos Serviços Industriais.....                             | 90.000,00               |                  |                  | Despesas do Serv. de Assistência Médica a Pagar..... 2.296.272,80                    |      |      |      |
| Dos Serviços de Seguros.....                              | 12.441,30               |                  |                  | Despesas dos Serv. de Alim. e Subsistência a Pagar..... 402.661,40                   |      |      |      |
| Do Serviço Social.....                                    | 501.227,40              |                  |                  | Despesas do Serviço de Seguros a Pagar..... 114.263,90                               |      |      |      |
| Do Serviço de Farm., Sanatórios e Hospitais.....          | 1.494.386,80            | 27.142.788,40    |                  | Despesas do Serviço Social a Pagar..... 120.866,60                                   |      |      |      |
|   | <u>16.447.731,80</u>    |                  |                  | Despesas do Serviço de Farmácia, Sanatórios e Hospitais a Pagar..... 117.690,00      |      |      |      |
| <b>BENS MÓVEIS</b>  |                         |                  |                  | Inversões a Pagar..... 95.107.756,60   |      |      |      |
| Da Administração Geral.....                               | 65.541.643,70           |                  |                  | Valores em Transição a Pagar..... 77.648.466,40                                      |      |      |      |
| Do Serviço Imobiliário.....                               | 30.116.859,30           |                  |                  |  |      |      |      |
| Dos Serv. de Empr. Simples e Fianças de Locação.....      | 1.840.060,80            |                  |                  |  |      |      |      |
| Do Serviço de Assistência Médica.....                     | 52.311.704,30           |                  |                  |  |      |      |      |
| Dos Serv. de Alimentação e Subsistência.....              | 2.167.967,40            |                  |                  |  |      |      |      |
| Dos Serviços Industriais.....                             | 3.045.186,00            |                  |                  |  |      |      |      |
| Dos Serviços de Seguros.....                              | 283.962,20              |                  |                  |  |      |      |      |
| Do Serviço Social.....                                    | 1.442.618,30            |                  |                  |  |      |      |      |
| Do Serv. de Farm., Sanatórios e Hospitais.....            | 446.955,40              | 157.196.957,40   |                  |  |      |      |      |
|   | <u>65.541.643,70</u>    |                  |                  |  |      |      |      |
| <b>BENS MOBILIÁRIOS</b>                                   |                         |                  |                  | <b>DEPÓSITOS DE TERCEIROS</b>  |      |      |      |
| <i>Títulos da Dívida Pública Interna</i>                  |                         |                  |                  | Arrecadação para Diferentes Entidades..... 9.919.405,90                              |      |      |      |
| Apólices de Diversas Emissões.....                        | 22.625.268,00           |                  |                  | Contribuições e Consignações a Recolher..... 314.663,00                              |      |      |      |
| Apólices de Reajustamento Econômico.....                  | 1.346.482,00            |                  |                  | Depósitos do Serviço Imobiliário..... 38.794.351,70                                  |      |      |      |
| Obrigações do Tesouro Nacional.....                       | 10.545.075,00           |                  |                  | Depósitos dos Serviços de Empréstimos Simples e Fianças de Locação..... 2.411.172,40 |      |      |      |
| Obrigações de Guerra.....                                 | 3.264.603,93            |                  |                  | Depósitos dos Serviços Industriais..... 185.418,20                                   |      |      |      |
|   | <u>37.781.428,93</u>    |                  |                  | Outros Depósitos..... 11.955.633,10  |      |      |      |
| <i>Título de Sociedade de Economia Mista</i>              |                         |                  |                  |  |      |      |      |
| Ações da Cia. Sider. Nacional.....                        | 50.000.000,00           |                  |                  |  |      |      |      |
| Ações do Instituto de Resseguros do Brasil.....           | 2.948.000,00            |                  |                  |  |      |      |      |
| Ações da Cia. Hidroelétrica de São Francisco.....         | 8.400.000,00            |                  |                  |  |      |      |      |
| Bônus do Banco do Brasil.....                             | 77.523.900,00           |                  |                  |  |      |      |      |
|   | <u>138.871.900,00</u>   | 176.653.328,90   |                  |  |      |      |      |
| <b>FINANCIAMENTOS</b>                                     |                         |                  |                  | <b>VALORES EM TRANSIÇÃO</b>  |      |      |      |
| <i>Empréstimos Hipotecários</i>                           |                         |                  |                  | Valores em Transição da Administração Geral..... 19.586.957,60                       |      |      |      |
| Plano "B".....  | 460.958.562,90          |                  |                  | Valores em Transição do Serviço Imobiliário..... 45.880.061,70                       |      |      |      |
| Plano "C".....  | 11.057.080,50           |                  |                  | Valores em Transição dos Serv. Empr. Simples e Fianças de Locação..... 55.610.901,20 |      |      |      |
| Plano "D".....  | 11.964.839,40           |                  |                  | Valores em Transição de Serv. de Farm., Sanatórios e Hospitais..... 2.055,70         |      |      |      |
| Plano "E".....  | 1.555.000,00            |                  |                  | Recolhimentos e Créditos a Discriminar..... 48.232.751,22                            |      |      |      |
|   | <u>485.535.482,80</u>   |                  |                  |  |      |      |      |
| Empréstimos Simples.....                                  | 703.001.586,20          |                  |                  |  |      |      |      |
| Empréstimos Especiais.....                                | 60.497.260,30           | 1.249.034.329,30 |                  |  |      |      |      |
|   | <u>763.498.846,50</u>   |                  |                  |  |      |      |      |
| <b>INVERSÕES DIVERSAS</b>                                 |                         |                  |                  |  |      |      |      |
| Direitos sobre o Patrimônio do SAMDU.....                 | 589.099,30              |                  |                  |  |      |      |      |
| Recolhimento para Tomada de Bônus do Banco do Brasil..... | 33.843.600,00           |                  |                  |  |      |      |      |
| Outras Inverções.....                                     | 131.554,00              | 34.564.253,30    | 4.185.233.003,70 |  |      |      |      |
|   | <u>34.564.253,30</u>    |                  |                  |  |      |      |      |

## INSTITUTO DE APOSENTADORIA E PENSÕES DOS BANCÁRIOS

## BALANÇO EM 31 DE DEZEMBRO DE 1958

| ATIVO  |                |                  |                  | PASSIVO                              |                |                  |                  |
|--|----------------|------------------|------------------|--------------------------------------|----------------|------------------|------------------|
|  | Cr\$           | Cr\$             | Cr\$             |                                      | Cr\$           | Cr\$             | Cr\$             |
| <b>DISPONIBILIDADES</b>  |                |                  |                  |                                      |                |                  |                  |
| <b>CAIXAS</b>  |                |                  |                  |                                      |                |                  |                  |
| Tesouraria da Administração Central.....                                 | 1.382.412,20   |                  |                  |                                      |                |                  |                  |
| Delegacias e Agências.....   | 1.358.547,60   |                  |                  |                                      |                |                  |                  |
| Serviços Especiais.....  | 19.701,60      | 2.760.661,40     |                  |                                      |                |                  |                  |
| <b>BANCOS</b>  |                |                  |                  |                                      |                |                  |                  |
| Depósitos de Movimento.....  | 521.020.153,50 |                  |                  |                                      |                |                  |                  |
| Depósitos a Prazo Fixo.....  | 301.311.715,90 | 822.331.869,40   |                  |                                      |                |                  |                  |
| <b>DISPONIBILIDADE EM TRÂNSITO</b>                                       |                |                  |                  |                                      |                |                  |                  |
| Remessas a Liquidar.....   |                | 15.612,00        | 825.108.142,80   |                                      |                |                  |                  |
| <b>VALORES EM TRANSIÇÃO</b>  |                |                  |                  |                                      |                |                  |                  |
| <b>ADIANTAMENTOS E DEPÓSITOS</b>   |                |                  |                  |                                      |                |                  |                  |
| Depósito em Garantia.....  | 966.522,70     |                  |                  |                                      |                |                  |                  |
| Adiantamentos p/pag. por Conta de Instituição.....                       | 999.000,00     |                  |                  |                                      |                |                  |                  |
| Adiantamentos por Conta de Terceiros.....                                | 166.729,00     |                  |                  |                                      |                |                  |                  |
| Adiantamentos Compulsórios a Entidades Oficiais.....                     | 990.810,00     |                  |                  |                                      |                |                  |                  |
| Adiantamentos e Depósitos Diversos.....                                  | 15.699.307,80  | 18.822.369,50    |                  |                                      |                |                  |                  |
| <b>RESPONSABILIDADES DE TERCEIRO</b>                                     |                |                  |                  |                                      |                |                  |                  |
| Diferenças em Remessas de Arrecadação.....                               | 569.533,10     |                  |                  |                                      |                |                  |                  |
| Despesas por Conta de Diferentes Entidades.....                          | 3.512.421,20   |                  |                  |                                      |                |                  |                  |
| Responsabilidades em Apuração.....                                       | 415.895,80     |                  |                  |                                      |                |                  |                  |
| Apropriações Indevidas a Liquidar.....                                   | 64.999,80      |                  |                  |                                      |                |                  |                  |
| Agentes e Correspondentes.....   | 352.247,20     |                  |                  |                                      |                |                  |                  |
| Responsabilidades Diversas.....  | 26.895.652,10  | 31.810.749,20    |                  |                                      |                |                  |                  |
| <b>EXISTÊNCIAS EM ALMOXARIFADOS</b>                                      |                |                  |                  |                                      |                |                  |                  |
| Almoxarifado da Administração Geral.....                                 | 14.377.617,90  |                  |                  |                                      |                |                  |                  |
| Almoxarifado do Serviço Imobiliário.....                                 | 4.974.663,70   |                  |                  |                                      |                |                  |                  |
| Almoxarifado do Serv. de Assist. Médica.....                             | 1.379.304,50   |                  |                  |                                      |                |                  |                  |
| Almoxarifado do Serv. de Aliment. e Subsistência.....                    | 50.210,20      |                  |                  |                                      |                |                  |                  |
| Almoxarifado do Serviço de Farmácia, Sanatório e Hospitais.....          | 57.263.627,00  | 78.045.428,30    |                  |                                      |                |                  |                  |
| <b>TRANSITORIEDADES DOS SERVIÇOS ANEXOS</b>                              |                |                  |                  |                                      |                |                  |                  |
| Transitoriedade do Serviço Imobiliário.....                              | 15.420.839,90  |                  |                  |                                      |                |                  |                  |
| Transitoriedade do Serviço de Emprést. Simples e Fianças de Locação..... | 1.184.524,00   |                  |                  |                                      |                |                  |                  |
| Transitoriedades do Serviço de Assistência Médica.....                   | 918.525,90     | 17.523.889,80    |                  |                                      |                |                  |                  |
| <b>VALORES EM TRANSIÇÃO DIVERSOS</b>                                     |                |                  |                  |                                      |                |                  |                  |
| Fornecimento.....  | 2.462.442,00   |                  |                  |                                      |                |                  |                  |
| Outros Valores em Transição.....   | 119.272.652,30 | 122.914.249,50   | 269.116.686,30   |                                      |                |                  |                  |
| <b>VALORES A REALIZAR</b>  |                |                  |                  |                                      |                |                  |                  |
| <b>RESPONSABILIDADES DA UNIÃO...</b>                                     |                | 2.432.734.066,50 |                  |                                      |                |                  |                  |
| <b>RESPONSABILIDADES DE EMPREGADORES</b>                                 |                |                  |                  |                                      |                |                  |                  |
| Contribuições.....   |                | 25.529.418,20    |                  |                                      |                |                  |                  |
| <b>RESPONSABILIDADES DE DEVEDORES DO SERV. ANEXOS</b>                    |                |                  |                  |                                      |                |                  |                  |
| Respon. de Devedores do Serv. Imobiliário.....                           |                | 26.244.105,20    |                  |                                      |                |                  |                  |
| <b>VALORES A REALIZAR DIVERSOS</b>                                       |                |                  |                  |                                      |                |                  |                  |
| Juros e Títulos.....   | 24.519.958,10  |                  |                  |                                      |                |                  |                  |
| Juros Bancários.....   | 7.225.757,80   | 31.745.705,90    | 2.516.253.235,80 |                                      |                |                  |                  |
| <b>TOTAL DO ATIVO.....</b>   |                |                  | 7.795.711.068,60 | <b>TOTAL DO PASSIVO.....</b>         |                |                  | 7.795.711.068,60 |
| <b>ATIVO DE COMPENSAÇÃO</b>  |                |                  |                  | <b>PASSIVO DE COMPENSAÇÃO</b>        |                |                  |                  |
| <b>CONTAS DE ORDEM</b>   |                |                  |                  | <b>CONTAS DE ORDEM</b>               |                |                  |                  |
| Responsabilidade por Custódia...   | 182.487.700,00 |                  |                  | Custódia de Títulos.....             | 182.487.700,00 |                  |                  |
| Valores de Terceiro em Caução...   | 6.470.127,60   |                  |                  | Credores por Valores em Caução.....  | 6.470.127,60   |                  |                  |
| Financiamento Contratado...  | 661.875.963,10 |                  |                  | Compromissos por Financiamentos..... | 661.875.963,10 |                  |                  |
| Outras Contas Ativas de Ordem...   | 526.367.902,40 | 1.377.201.693,10 |                  | Outras Contas Passivas de Ordem..... | 526.367.902,40 | 1.377.201.693,10 |                  |
| <b>CONTAS DE RISCOS</b>  |                |                  |                  | <b>CONTAS DE RISCOS</b>              |                |                  |                  |
| Responsabilidade por Fiança...   |                | 86.453,00        |                  | Fianças Concedidas.....              |                | 86.453,00        |                  |
| <b>TOTAL.....</b>  |                |                  | 1.377.288.146,10 | <b>TOTAL.....</b>                    |                |                  | 1.377.288.146,10 |

INSTITUTO DE APOSENTADORIA E PENSÕES DOS EMPREGADOS EM TRANSPORTES E CARGAS

BALANÇO EM 31 DE DEZEMBRO DE 1958

| RECEITA   |                  |                  |                  | DESPESA  |                  |                  |      |
|---|------------------|------------------|------------------|--|------------------|------------------|------|
|   | Cr\$             | Cr\$             | Cr\$             |  | Cr\$             | Cr\$             | Cr\$ |
| <b>RECEITA DE PREVIDÊNCIA</b>                     |                  |                  |                  | <b>51 — DESPESA DE PREVIDÊNCIA</b>                   |                  |                  |      |
| <b>1 — CONTRIBUIÇÕES</b>                          |                  |                  |                  | <b>511 — BENEFÍCIOS</b>                              |                  |                  |      |
| - Contribuição dos Segurados                      |                  |                  |                  | 10 — Aposentadorias                                  |                  |                  |      |
| 11 — Mensalidades.....                            | 1.116.838.215,60 |                  |                  | 11 — Apos. Ordinárias.....                           | 6.128.334,90     |                  |      |
| 20 — Contribuição dos Empregadores.....           | 1.015.622.814,10 |                  |                  | 12 — Apos. p/Invalidez.....                          | 1.200.049.215,80 |                  |      |
| 30 — Contribuição da União.....                   | 1.116.838.215,60 | 3.249.299.245,30 |                  | 13 — Apos. Compulsórias.....                         | 3.234.442,40     |                  |      |
| <b>2 — CONTRIBUIÇÃO ESPECIAL DA LEI N.º 1.162</b> |                  |                  |                  | 14 — Apos. Especiais.....                            |                  |                  |      |
| 10 — Contr. Func. Autárquico-Pensões.....         | 29.061.907,60    |                  |                  | 15 — Apos. p/Velhice.....                            | 95.719.266,00    |                  |      |
| 20 — Contr. de Autárq.-Aposentado.....            | 5.759.021,00     | 34.820.928,60    |                  |  | 1.330.300.408,20 |                  |      |
| <b>3 — CONTRIB. LEI N.º 3.385-A</b>               |                  |                  |                  | 20 — Pensões   |                  |                  |      |
| 10 — Contrib. Segurados.....                      | 180.494.337,40   |                  |                  | 21 — Pens. Ordinárias.....                           | 368.092.261,00   |                  |      |
| 20 — Contrib. Empregadores.....                   | 180.494.337,40   |                  |                  | 30 — Pecúlios.....                                   | 425.007,40       | 1.698.817.676,60 |      |
| 30 — Contrib. União.....                          | 180.494.337,40   | 541.483.012,20   |                  | <b>512 — BENEFÍCIOS DA LEI N. 1.162</b>              |                  |                  |      |
| <b>319 — RECEITAS DIVERSAS DE PREVIDÊNCIA</b>     |                  |                  |                  | 10 — Aposentadoria.....                              |                  |                  |      |
| 10 — Transferências Outras Instituições.....      | 43.042,10        |                  |                  | 20 — Pensões.....                                    | 2.119.751,20     |                  |      |
| 20 — Ind. de Aposent. e Pensionistas.....         | 4.670,00         |                  |                  | 30 — Pecúlios.....                                   | 69.328,80        |                  |      |
| 30 — Ind. Acid. do Trabalho...                    | 3.996.078,00     |                  |                  | 40 — Auxílios Pecuniários.....                       | 10.212,50        | 6.112.808,70     |      |
| 90 — Outras Rec. de Previdência.....              | 187.784,80       | 3.331.574,90     | 3.828.934.761,00 | <b>513 — AUXÍLIOS PECUNIÁRIOS</b>                    |                  |                  |      |
| <b>RENDAS PATRIMONIAIS</b>                        |                  |                  |                  | 10 — Doações.....                                    |                  |                  |      |
| <b>21 — RENDAS DE TÍTULOS</b>                     |                  |                  |                  | 20 — Funeral.....                                    |                  |                  |      |
| 10 — Juros.....                                   | 6.176.527,10     |                  |                  | 30 — Natalidade.....                                 | 18.519,00        |                  |      |
| 20 — Dividendos.....                              | 1.269.490,00     | 7.445.927,10     |                  | 50 — Suplementação de Salário                        | 611.979,30       | 284.574.970,10   |      |
| <b>22 — RENDAS DE CAPITAIS EM DEPÓSITOS</b>       |                  |                  |                  | <b>514 — SUBVENÇÕES</b>                              |                  |                  |      |
| 10 — Juros de Depós. de Mov.                      | 4.336.581,40     |                  |                  | 10 — Contribuição para o SAPS                        |                  |                  |      |
| 20 — Juros de Dep.-Acretação.....                 | 6.064.693,70     |                  |                  | 516 — PROVISÕES                                      |                  |                  |      |
| 50 — Juros de Dep. a Prazo Fixo.....              | 1.381.333,30     |                  |                  | 10 — Benefícios da Lei n.º 1.162                     |                  |                  |      |
| 60 — Juros de Dep. em Liquidação.....             | 55.443,30        | 11.818.051,70    |                  | 517 — DESPESA C/CONCESSÃO E MANUT. BENEFÍCIOS.....   |                  |                  |      |
| <b>23 — RENDAS PATRIMONIAIS DIVERSAS.....</b>     |                  |                  |                  | 519 — DIVERSAS DESP. DE PREVIDÊNCIA                  |                  |                  |      |
|   |                  | 19.263.978,30    |                  | 10 — Restit. de Contribuições..                      |                  |                  |      |
| <b>RECEITAS DE ADMINISTRAÇÃO GERAL</b>            |                  |                  |                  | 20 — Transf. p/Outras Instituições.....              |                  |                  |      |
| <b>351 — INDENIZAÇÃO POR SERVIÇOS PRESTADOS</b>   |                  |                  |                  | 90 — Outras Desp. de Previdência.....                |                  |                  |      |
| 10 — Comissões de Arrecadação                     |                  |                  |                  | 31.973,10  |                  |                  |      |
| 355 — SUBLOCAÇÕES                                 |                  |                  |                  | 779.604,10   |                  |                  |      |
| 10 — Aluguéis.....                                |                  |                  |                  | 2.137.022.516,40                                     |                  |                  |      |
| 20 — Indenizações.....                            |                  |                  |                  |  |                  |                  |      |
| 334 — DESCONTOS.....                              |                  |                  |                  |  |                  |                  |      |
| 335 — BONIFICAÇÕES.....                           |                  |                  |                  |  |                  |                  |      |
| 339 — RECEITAS DIVERSAS DE ADMINISTRAÇÃO GERAL    |                  |                  |                  | <b>52 — DESP. PATRIMONIAIS</b>                       |                  |                  |      |
| 10 — Taxas de Insc. em Conc. Provas.....          |                  |                  |                  | 521 — DESPESAS DE TÍTULOS                            |                  |                  |      |
| 90 — Outra Rec. de Ad. Geral.                     |                  |                  |                  | 10 — Comissões Bancárias.....                        |                  |                  |      |
| 1.686.803,50                                      |                  |                  |                  | 20 — Imposto de Renda.....                           |                  |                  |      |
| 2.311.704,10                                      |                  |                  |                  | 524 — DESPESAS BANCÁRIAS.....                        |                  |                  |      |
| 5.841.200,30                                      |                  |                  |                  | 1.932.743,00   |                  |                  |      |
| <b>RECEITAS ESPECIAIS</b>                         |                  |                  |                  | 2.295.015,80   |                  |                  |      |
| 141 — JUROS DE MORA.....                          |                  |                  |                  | <b>53 — ADMINISTRAÇÃO GERAL</b>                      |                  |                  |      |
| 142 — MULTAS.....                                 |                  |                  |                  | 531 — DESP. DE ADMINIST. GERAL                       |                  |                  |      |
| 34 — INCORP. POR PRESCRIÇÃO LEGAL.....            |                  |                  |                  | 10 — Pessoal.....                                    |                  |                  |      |
| 146 — JUROS DA DÍVIDA DA UNIÃO.                   |                  |                  |                  | 20 — Material.....                                   |                  |                  |      |
| 208.679.589,00                                    |                  |                  |                  | 30 — Serv. Terceiros.....                            |                  |                  |      |
| 282.994.459,10                                    |                  |                  |                  | 40 — Enc. Diversos.....                              |                  |                  |      |
| <b>MUTAÇÕES E REGULARIZAÇÕES</b>                  |                  |                  |                  | 50 — Depreciações.....                               |                  |                  |      |
| 51 — INSUBSISTÊNCIAS PASSIVAS.                    |                  |                  |                  | 550.001.759,10                                       |                  |                  |      |
| 52 — SUPERVENIÊNCIAS ATIVAS.                      |                  |                  |                  | 550.001.759,10                                       |                  |                  |      |
| 53 — ANUL. DE DESP. DE EXERC. ANTERIORES.....     |                  |                  |                  |  |                  |                  |      |
| 1.903.178,40                                      |                  |                  |                  | <b>55 — MUTAÇÕES E REGULARIZAÇÕES</b>                |                  |                  |      |
| 2.355.250,90                                      |                  |                  |                  | 553 — ANULAÇÕES DE RECEITA DE EXERC. ANTERIORES..... |                  |                  |      |
| <b>RECEITAS DE SERVIÇOS ANEXOS</b>                |                  |                  |                  | 418.124,20   |                  |                  |      |
| <b>1 — SERVIÇO IMOBILIÁRIO</b>                    |                  |                  |                  | 418.124,20   |                  |                  |      |
| 11 — RECEITAS DE ADMINIST. DO SERVIÇO IMOBILIÁRIO |                  |                  |                  | <b>6 — DESP. DE SERV. ANEXOS</b>                     |                  |                  |      |
| 12 — RECEITA DO PATRIMÔNIO IMOBILIÁRIO            |                  |                  |                  | <b>61 — SERV. IMOBILIÁRIO</b>                        |                  |                  |      |
| 10 — Aluguel de Imóveis.....                      |                  |                  |                  | 611 — DESPESAS DE ADM. DO SERV. IMOBILIÁRIO          |                  |                  |      |
| 20 — Juros de Mora — sobre Aluguéis.....          |                  |                  |                  | 10 — Pessoal.....                                    |                  |                  |      |
| 147.821,60  |                  |                  |                  | 20 — Material.....                                   |                  |                  |      |
|   |                  |                  |                  | 30 — Serv. Terceiros.....                            |                  |                  |      |
|   |                  |                  |                  | 40 — Encargos Diversos.....                          |                  |                  |      |
|   |                  |                  |                  | 50 — Depreciações.....                               |                  |                  |      |
|   |                  |                  |                  | 70 — Prejuízos.....                                  |                  |                  |      |
|   |                  |                  |                  | 80 — Anul. de Exerc. Anteriores                      |                  |                  |      |
|   |                  |                  |                  | 20.288.638,20  |                  |                  |      |
|   |                  |                  |                  | 473.614,00   |                  |                  |      |
|   |                  |                  |                  | 926.963,00   |                  |                  |      |
|   |                  |                  |                  | 2.500.413,40   |                  |                  |      |
|   |                  |                  |                  | 146.444,30   |                  |                  |      |
|   |                  |                  |                  | 5.685,40   |                  |                  |      |
|   |                  |                  |                  | 24.356.206,60  |                  |                  |      |

# INSTITUTO DE APOSENTADORIA E PENSÕES DOS EMPREGADOS EM TRANSPORTES E CARGAS

## BALANÇO EM 31 DE DEZEMBRO DE 1958

| RECEITA  |                |                |                  | DESPESA  |                |                |                  |
|--|----------------|----------------|------------------|--|----------------|----------------|------------------|
|  | Cr\$           | Cr\$           | Cr\$             |  | Cr\$           | Cr\$           | Cr\$             |
| 30 - Juros de Adiantamentos p/Obras.....                                   | 2 579 764,89   |                |                  | 612 - DESPESAS DO PATRIMÔNIO IMOBILIÁRIO                           |                |                |                  |
| 50 - Indenizações.....   | 2 582 032,90   |                |                  | 10 - Pessoal.....  | 9 779 280,80   |                |                  |
| 60 - Rec. de Imóv. Sob Promessa de Venda                                   | 103 039 569,70 |                |                  | 20 - Material.....   | 1 187 183,10   |                |                  |
| 61 - Juros de Empr.....  | 6 490 613,90   |                |                  | 30 - Serv. Terceiros.....  | 13 204 197,70  |                |                  |
| 62 - Juros de Mora.....  | 236 624,00     |                |                  | 40 - Enc. Diversos.....  | 10 012 752,40  |                |                  |
| 63 - Quotas de Adm. e Fiscalização.....                                    | 303 160,70     |                |                  | 70 - Anul. de Exerc. Anteriores                                    | 69 319,20      | 34 252 733,20  |                  |
| 69 - Outras Rec. de Imóveis s.Prom. de Venda....                           | 3 216,00       | 7 033 614,60   |                  | 613 - DESPESAS DE EMPR. HIPOTECÁRIOS                               |                |                |                  |
| 70 - Multas.....   | 76 016,60      |                |                  | 10 - Anul. Exerc. Anteriores...                                    | 49 141,20      | 49 141,20      | 53 658,08        |
| 90 - Outras Rec. do Patrimônio Imobiliário.....                            | 200 900,10     | 110 250 101,00 |                  | 62 - EMPR. SIMPLES E FIANÇAS DE LOCAÇÃO                            |                |                |                  |
| 413 - RECEITA DE EMPRÉSTIMOS HIPOTECÁRIOS                                  |                |                |                  | 621 - DESP. DE ADM. DO SERV. DE EMPR. SIMPLES E FIANÇAS DE LOCAÇÃO |                |                |                  |
| 10 - Juros de Empr. Hipotecários.....                                      | 22 784 656,20  |                |                  | 10 - Pessoal.....  | 284 429,10     |                |                  |
| 20 - Juros de Mora.....  | 1 049 481,69   |                |                  | 20 - Material.....   | 1 456,00       |                |                  |
| 30 - Quota de Adm., Fiscal. e Conserv.....                                 | 161 037,40     |                |                  | 40 - Enc. Diversos.....  | 300 000,00     |                |                  |
| 90 - Outras Rec. de Empréstimo Hipotecário.....                            | 21 445,60      | 24 007 620,80  |                  | 50 - Depreciações.....   | 4 431,10       |                |                  |
| 414 - ANUL. DE DESP. DE BENEF. ANTERIORES.....                             |                | 98 391,00      |                  | 70 - Prejuízos.....  | 4 008,00       |                |                  |
| 419 - DIV. REC. DO SERV. IMOBILIÁRIO.....                                  |                | 3 138 523,90   | 137 702 997,60   | 80 - Anul. de Rec. Exerc. Anteriores.....                          | 399,10         | 594 633,30     | 594 633,30       |
| 42 - EMPR. SIMPLES E FIANÇAS DE LOCAÇÃO                                    |                |                |                  | 63 - SERV. DE ASSISTÊNCIA MÉDICA                                   |                |                |                  |
| 421 - RECEITAS DE ADM. DO SERV. DE EMPR. SIMPLES E FIANÇAS DE LOCAÇÃO..... |                | 27 160,00      |                  | 10 - Pessoal.....  | 189 797 774,50 |                |                  |
| 422 - REC. DE EMPR. SIMPLES  |                |                |                  | 20 - Material.....   | 15 560 121,40  |                |                  |
| 10 - Juros de Empr.....  |                | 4 040 126,60   |                  | 30 - Serv. Terceiros.....  | 281 528 812,10 |                |                  |
| 20 - Juros de Mora.....  |                | 87 104,10      |                  | 40 - Enc. Diversos.....  | 66 846 602,90  |                |                  |
| 90 - Outras Rec. de Empréstimo Simples.....                                |                | 1 278 60       |                  | 50 - Depreciações.....   | 2 687 272,50   |                |                  |
| 423 - RECEITAS DE FIANÇAS DE LOCAÇÃO                                       |                |                |                  | 70 - Anul. de Rec. de Exerc. Anteriores.....                       | 6 728,30       | 556 427 312,00 |                  |
| 90 - Outras Rec. de Fianças de Locação.....                                |                | 15,40          |                  | 633 - DESPESAS DE HOSPITAIS  |                |                |                  |
| 429 - OUTRAS REC. DE EMPRÉSTIMO SIMPLES E DE FIANÇAS DE LOCAÇÃO.....       |                | 241,90         | 4 155 926,60     | 10 - Pessoal.....  | 164 343 621,40 |                |                  |
| 43 - SERV. DE ASSISTÊNCIA MÉDICA   |                |                |                  | 20 - Material.....   | 83 206 714,00  |                |                  |
| 431 - CONTR. PARA O SERVIÇO DE ASSISTÊNCIA MÉDICA                          |                |                |                  | 30 - Serv. Terceiros.....  | 12 870 639,10  |                |                  |
| 10 - Contr. dos Segurados....  |                | 184 882 095,70 |                  | 40 - Enc. Diversos.....  | 44 825 756,70  |                |                  |
| 20 - Contr. dos Empregadores.  |                | 169 547 983,40 |                  | 50 - Depreciações.....   | 7 341 838,00   | 312 588 569,20 |                  |
| 30 - Contr. da União.....  |                | 184 882 095,70 |                  | 635 - DESPESAS DE FARMÁCIAS  |                |                |                  |
| 433 - REC. DE HOSPITAIS DO SAM   |                | 58 495 279,20  |                  | 10 - Pessoal.....  | 5 474 357,30   |                |                  |
| 435 - REC. DE FARMÁCIAS DO SAM   |                | 9 263,70       |                  | 20 - Material.....   | 751 456,60     |                |                  |
| 437 - INDENIZ. POR SERV. MÉDICOS   |                | 141 350,00     |                  | 30 - Serv. Terceiros.....  | 32 342,00      |                |                  |
| 438 - ANUL. DE DESP. DE EXERC. ANTERIORES.....                             |                | 373 900,30     |                  | 40 - Enc. Diversos.....  | 194 807,00     |                |                  |
| 439 - OUTRAS REC. DO SERV. DE ASSISTÊNCIA MÉDICA.....                      |                | 147 052 048,40 | 745 351 016,40   | 50 - Depreciações.....   | 25 846,80      | 6 478 809,70   |                  |
| 45 - SERV. INDUSTRIAIS   |                |                |                  | 637 - CONTR. SAMDU.....  |                | 106 264 000,00 | 981 758 113,00   |
| 457 - REC. DE INDÚSTRIA FARMACÉUTICA.....                                  |                | 1 500,00       |                  | 657 - DESP. DE INDÚSTRIA FARMACÉUTICA                              |                |                |                  |
| 459 - OUTRAS REC. DOS SERV. INDUSTRIAIS.....                               |                | 8 926,80       | 10 726,80        | 10 - Pessoal.....  | 2 961 843,50   |                |                  |
| 46 - SERVIÇO DE SEGUROS  |                |                |                  | 20 - Material.....   | 6 185,60       |                |                  |
| 462 - REC. DE SEG. DE ACID. DO TRABALHO                                    |                |                |                  | 30 - Serv. Terceiros.....  | 11 815,60      |                |                  |
| 10 - Prêmios.....  | 536 459 053,70 |                |                  | 40 - Enc. Diversos.....  | 377 465,40     |                |                  |
| 20 - Reversões das Provisões   | 28 173 278,30  |                |                  | 50 - Depreciações.....   | 109 159,70     | 3 466 469,80   | 3 466 469,80     |
| 30 - Juros de Mora.....  | 1 944 252,10   |                |                  | 662 - DESP. DE SEG. DE ACID. DO TRABALHO                           |                |                |                  |
| 40 - Multas.....   | 200,00         |                |                  | 10 - Pessoal.....  | 33 335 222,80  |                |                  |
| 80 - Anul. de Desp. de Exerc. Anteriores.....                              | 403 675,90     | 566 950 460,00 |                  | 20 - Material.....   | 5 960 733,20   |                |                  |
| 460 - OUTRAS REC. DO SERV. DE SEGUROS.....                                 |                | 128 762,80     | 567 109 222,80   | 30 - Serv. Terceiros.....  | 27 623 417,80  |                |                  |
| 47 - SERVIÇO SOCIAL  |                |                |                  | 40 - Enc. Diversos.....  | 291 332 261,30 |                |                  |
| 471 - INDENIZ. POR SERVIÇOS SOCIAIS.....                                   |                | 1 796 400,00   |                  | 50 - Depreciações.....   | 140 937,50     |                |                  |
| 479 - OUTRAS REC. DO SERVIÇO SOCIAL.....                                   |                | 6 453,00       | 1 712 853,00     | 60 - Provisões   | 358 392 572,60 |                |                  |
| TOTAL DA RECEITA.....  |                |                | 5 595 465 423,30 | 01 - Provisões de Riscos não Expirados.....                        | 15 000 000,00  |                |                  |
| TOTAL GERAL.....   |                |                | 5 595 465 423,30 | 02 - Provisões de Acid. Liquidados.....                            | 8 000 000,00   |                |                  |
|  |                |                |                  | 03 - Prov. de Previd. de Catástrofe.....                           | 9 818 599,30   |                |                  |
|  |                |                |                  | 80 - Anul. de Rec. de Exerc. Anteriores.....                       | 32 518 599,30  |                |                  |
|  |                |                |                  | 90 - Outras Desp. de Seg. de Acid. do Trabalho ..                  | 104 563,10     |                |                  |
|  |                |                |                  | 67 - SERVIÇO SOCIAL  | 145 143 318,70 | 536 459 053,70 | 536 459 053,70   |
|  |                |                |                  | 671 - DESP. DE SERV. SOCIAL  |                |                |                  |
|  |                |                |                  | 10 - Pessoal.....  | 1 809 403,20   |                |                  |
|  |                |                |                  | 20 - Material.....   | 283,70         |                |                  |
|  |                |                |                  | 30 - Serv. Terceiros.....  | 180,00         |                |                  |
|  |                |                |                  | 40 - Enc. Diversos.....  | 173 398,30     | 1 983 265,20   | 1 983 265,20     |
|  |                |                |                  | TOTAL DA DESPESA.....  |                |                | 4 272 751 440,00 |
|  |                |                |                  | SAURO.....   |                |                | 1 322 701 390,00 |
|  |                |                |                  | TOTAL GERAL.....   |                |                | 5 595 465 423,30 |

# INSTITUTO DE APOSENTADORIA E PENSÕES DOS EMPREGADOS EM TRANSPORTES E CARGAS

BALANÇO EM 31 DE DEZEMBRO DE 1958

| ATIVO   |                  |                  |                  | PASSIVO  |                   |                   |                  |
|---|------------------|------------------|------------------|--|-------------------|-------------------|------------------|
|   | Cr\$             | Cr\$             | Cr\$             |  | Cr\$              | Cr\$              | Cr\$             |
| <b>INVERSÕES</b>  |                  |                  |                  | <b>FUNDO DE GARANTIA</b>   |                   |                   |                  |
| <b>BENS IMÓVEIS</b>   |                  |                  |                  | <b>FUNDO DE GARANTIA</b>   |                   |                   |                  |
| <i>Bens Imóveis Edificados</i>                                |                  |                  |                  | Reserv. Téc. Benefic. Concedidos 32.940.178.642,60               |                   |                   |                  |
| Conjuntos Residenciais.....                                   | 334.388.437,60   |                  |                  | Reserv. Téc. Benefic. a Conceder 4.591.142.400,00                |                   |                   |                  |
| Edifícios.....  | 661.154.227,60   |                  |                  | Reserv. Benef. Conced. — Forma de Renda.....                     | 106.621.034,20    | 37.637.912.676,80 |                  |
| Condomínios.....  | 105.269.264,40   |                  |                  | (-) Deficit Téc. C/p/Ativo a Realizar.....                       | 4.076.476.215,20  |                   |                  |
| Prédios Residenciais.....                                     | 24.827.469,30    |                  |                  | Déficit Téc. S/Cobertura.....                                    | 31.342.184.625,50 | 35.418.660.810,70 | 2.219.281.236,10 |
|   | 1.128.739.398,90 |                  |                  | Cobertura do Déficit Técnico.....                                |                   |                   | 4.076.476.215,20 |
| <i>Bens Imóveis em Construção</i>                             |                  |                  |                  | <b>PROVISÕES</b>   |                   |                   |                  |
| Conjuntos Residenciais.....                                   | 159.954.439,30   |                  |                  | Da Administração Geral.....                                      |                   | 32.541.346,40     |                  |
| Edifícios.....  | 404.355.650,40   |                  |                  | Do Serv. Imobiliário.....  |                   | 11.191,90         |                  |
| Condomínios.....  | 31.780.661,40    |                  |                  | Dos Serv. de Empr. Simples e Fiança-Locação.....                 |                   | 69.468,20         |                  |
|   | 596.090.751,10   |                  |                  | Do Serv. Assist. Médica.....                                     |                   | 2.346.951,40      |                  |
| Terrenos.....   | 120.864.590,50   |                  |                  | Do Serv. de Seguros.....   |                   | 33.199.769,20     |                  |
| Bens Imóv. s/Prom. de Venda                                   | 78.251.348,90    | 1.923.946.089,40 |                  | Do Serv. de Farm., Sanatórios e Hospitais.....                   |                   | 127.372,20        | 68.296.099,30    |
| <b>INSTALAÇÕES</b>  |                  |                  |                  | <b>DEPRECIAÇÕES ACUMULADAS</b>                                   |                   |                   |                  |
| Da Administração Geral.....                                   | 5.820.187,90     |                  |                  | Da Administração Geral.....                                      |                   | 53.076.092,50     |                  |
| Do Serv. Imobiliário.....                                     | 868.371,40       |                  |                  | Do Serv. Imobiliário.....  |                   | 12.914.788,30     |                  |
| Dos Serv. de Empr. Simples e Fianças de Locação.....          | 1.676,00         |                  |                  | Dos Serv. Empr. Simples e Fiança de Locação.....                 |                   | 61.272,70         |                  |
| Do Serv. de Assist. Médica.....                               | 1.882.883,80     |                  |                  | Do Serv. de Assistência Médica.....                              |                   | 47.238.225,40     |                  |
| Dos Serv. de Farmácia.....                                    | 105.817,50       |                  |                  | Dos Serv. de Hospitais.....                                      |                   | 51.826.180,20     |                  |
| Dos Serv. Industriais.....                                    | 4.400,00         |                  |                  | Dos Serv. Industriais.....                                       |                   | 652.719,20        |                  |
| Dos Serv. de Seguros.....                                     | 128.554,30       |                  |                  | Do Serviço de Seguro.....  |                   | 1.747.696,10      |                  |
| Do Serv. de Farm., Sanatórios e Hospitais.....                | 2.688.848,70     | 11.560.239,60    |                  | Do Serv. de Farmácia.....  |                   | 438.968,90        | 168.258.853,30   |
| <b>BENS MÓVEIS</b>  |                  |                  |                  | <b>EXIGIBILIDADES</b>  |                   |                   |                  |
| Da Administ. Geral.....                                       | 74.116.162,60    |                  |                  | <b>RESTOS A PAGAR</b>  |                   |                   |                  |
| Do Serv. Imobiliário.....                                     | 1.692.551,70     |                  |                  | Desp. de Previd. a Pagar.....                                    | 163.190.885,70    |                   |                  |
| Dos Serv. de Empr. Simples e Fianças de locação.....          | 41.607,30        |                  |                  | Desp. Patrimoniais a Pagar.....                                  | 219.115,20        |                   |                  |
| Do Serv. de Assistência — Médica.....                         | 36.614.032,20    |                  |                  | Desp. de Adm. Geral a Pagar..                                    | 22.748.252,40     |                   |                  |
| Dos Serv. de Farmácia.....                                    | 358.668,20       |                  |                  | Desp. Especiais a Pagar.....                                     | 1.191.015,20      |                   |                  |
| Dos Serv. Industriais.....                                    | 1.389.883,10     |                  |                  | Desp. do Serv. Imobiliário a Pagar.....                          | 4.752.373,00      |                   |                  |
| Dos Serv. de Seguros.....                                     | 1.881.924,60     |                  |                  | Desp. do Serv. Empr. — Simples e Fianças de Locação a Pagar..... | 152.799,10        |                   |                  |
| Do Serv. de Farm., Sanatórios e Hospitais.....                | 78.838.627,60    | 194.902.917,30   | 2.130.349.246,30 | Desp. do Serv. de Assist. Médica a Pagar.....                    | 115.772.427,80    |                   |                  |
| <b>BENS MOBILIÁRIOS</b>                                       |                  |                  |                  | Desp. dos Serv. de Farmácias..                                   |                   |                   |                  |
| <i>Títulos da Dívida Pública Interna</i>                      |                  |                  |                  | Desp. dos Serv. Industriais a Pagar.....                         |                   |                   |                  |
| Apól. de Diversas Emissões..                                  | 34.021.411,80    |                  |                  | Desp. dos Serv. Seguros a Pagar                                  | 12.905.130,80     |                   |                  |
| Apól. de Reajustamento Econômico.....                         | 13.324.775,50    |                  |                  | Desp. do Serv. Social a Pagar..                                  | 116.036,60        |                   |                  |
| Apól. Uniformizadas.....                                      | 160.600,00       |                  |                  | Desp. do Serv. de Hospitais a Pagar.....                         | 18.274.717,90     |                   |                  |
| Apól. Ferroviárias Federais..                                 | 131.600,60       |                  |                  | Inversões a Pagar.....   | 501.881.263,10    |                   |                  |
| Prof. Porto Alegre.....                                       | 7.156.000,00     |                  |                  | Val. em Transição a Pagar.....                                   | 20.120.646,50     | 861.678.064,60    |                  |
| Apól. Rodoviárias.....  | 3.527,20         |                  |                  | <b>DÉPÓSITOS DE TERCEIROS</b>                                    |                   |                   |                  |
| Obrig. do Tesouro Nacional..                                  | 9.677.726,40     |                  |                  | Arrecad. para Difer. Entidades..                                 | 529.512.389,30    |                   |                  |
| Obrig. de Guerra.....   | 8.442.509,00     | 72.918.180,50    |                  | Depósit. de Funcionários.....                                    | 49.494,40         |                   |                  |
| <i>Título de Sociedade de Econ. Mista</i>                     |                  |                  |                  | Contrib. e Consig. a Recolher..                                  |                   |                   |                  |
| Ações da Cia. Sider. Nacional                                 | 200.000,00       |                  |                  | Depósit. do Serv. Imobiliário...                                 | 22.547.737,40     |                   |                  |
| Ações do Inst. de Resseg. do Brasil.....                      | 4.094.000,00     |                  |                  | Depósit. do Serv. Assist. Médica                                 | 36.892.956,50     |                   |                  |
| Ações da Cia. Hidroelct. de São Francisco.....                | 11.090.000,00    |                  |                  | Depósit. do Serv. de Seguros...                                  | 75.715,00         |                   |                  |
| Bônus do Banco do Brasil...                                   | 23.553.400,00    | 41.817.400,00    | 114.765.850,50   | Depósit. dos Serviços Industriais                                | 108.995,00        |                   |                  |
| <b>FINANCIAMENTOS</b>   |                  |                  |                  | Depósit. do Serviço de Seguros.                                  |                   |                   |                  |
| <i>Emprést. Hipotecários</i>                                  |                  |                  |                  | Depósit. do Serv. de Farm. Sanat. Hospitais.....                 |                   |                   |                  |
| Plano "B".....  | 133.826.818,60   |                  |                  | Outros Depósitos.....  | 22.022.735,60     | 625.136.973,40    |                  |
| Plano "C".....  | 370.807.035,10   |                  |                  | <b>EXIGIBILIDADES DIVERSAS</b>                                   |                   |                   |                  |
|   | 504.633.853,70   |                  |                  | Da Administ. Geral.....  | 209.561.970,90    |                   |                  |
| Empréstimos Simples.....                                      | 58.648.216,80    |                  |                  | Do Serv. Imobiliário.....  | 10.253.093,20     |                   |                  |
| Empréstimos Especiais.....                                    | 86.757.502,90    | 650.029.573,40   |                  | Dos Serv. de Empr. Simples e Fiança de Locação.....              | 31.724,00         |                   |                  |
| <b>EMPREENHIMENTOS EM BRASÍLIA</b>                            |                  |                  |                  | Do Serv. de Seguros.....   |                   |                   |                  |
| INVERSÕES DIVERSAS.....                                       |                  |                  |                  | Do Serv. de Farmácia.....  |                   |                   |                  |
| 3.254.156,60  |                  |                  |                  | 1.943.806,00   |                   |                   |                  |
| 962.828.771,70  |                  |                  |                  | Do Serv. de Hospitais.....                                       |                   |                   |                  |
| Outras Inversões.....   |                  |                  |                  | 92.653,80  |                   |                   |                  |
| 216.469.461,10  |                  |                  |                  | 223.111.686,80   |                   |                   |                  |
| 1.709.926.724,80  |                  |                  |                  |  |                   |                   |                  |
| <b>DISPONIBILIDADES</b>                                       |                  |                  |                  | <b>VALORES EM TRANSIÇÃO</b>                                      |                   |                   |                  |
| <b>CAIXAS</b>   |                  |                  |                  | Valores em Transição da Administ. Geral.....                     |                   |                   |                  |
| <i>Tesouraria da Administ. Central Deleg. e Agências.....</i> |                  |                  |                  | 216.469.461,10   |                   |                   |                  |
| 216.469.461,10  |                  |                  |                  | 42.547.903,50  |                   |                   |                  |
| <b>BANCOS</b>   |                  |                  |                  |  |                   |                   |                  |
| Depósit. de Movimento.....                                    |                  |                  |                  |  |                   |                   |                  |
| 141.959.897,20  |                  |                  |                  |  |                   |                   |                  |
| Depósit. de Arrecadação.....                                  |                  |                  |                  |  |                   |                   |                  |
| 504.712.744,40  |                  |                  |                  |  |                   |                   |                  |
| Depósit. a Prazo Fixo.....                                    |                  |                  |                  |  |                   |                   |                  |
| 16.500.000,00   |                  |                  |                  |  |                   |                   |                  |
| 663.172.631,60  |                  |                  |                  |  |                   |                   |                  |
| 398.832.660,60  |                  |                  |                  |  |                   |                   |                  |

# INSTITUTO DE APOSENTADORIA E PENSÕES DOS EMPREGADOS EM TRANSPORTES E CARGAS

## BALANÇO EM 31 DE DEZEMBRO DE 1958

| ATIVO   |                  |                  |                         | PASSIVO   |                  |                         |
|---|------------------|------------------|-------------------------|---|------------------|-------------------------|
|   | Cr\$             | Cr\$             | Cr\$                    |   | Cr\$             | Cr\$                    |
| <b>DISPONIBILIDADES EM TRÂNSITO</b>                                   |                  |                  |                         | <b>Valores em Transição dos Serv. Empr. Simp. e Fianças de Locação.....</b> |                  |                         |
| Fundos em Transferência.....  | 292.811.076,30   |                  |                         |   | 7.508.958,30     |                         |
| Fundos em Suspensão.....  | 1.473.764,50     |                  |                         | Valores em Transição do Serv. de Assist. Médica...                          | 2.198,50         |                         |
| Remessas a Liquidar.....  | 396.697,20       | 294.681.538,00   | 1.573.156.297,30        | Valores em Transição do Serv. de Farmácia.....                              | 4.640,70         | 1.100.682.610,50        |
|   |                  |                  | 4.781.099.895,80        |   |                  |                         |
| <b>VALORES EM TRANSIÇÃO</b>   |                  |                  |                         |   |                  |                         |
| <b>ADIANTAMENTOS E DEPÓSITOS</b>                                      |                  |                  |                         |   |                  |                         |
| Depósit. em Garantia.....   | 961.051,00       |                  |                         |   |                  |                         |
| Adiant. p/Pag. por Conta de Instituição.....                          | 115.018.583,00   |                  |                         |   |                  |                         |
| Adiant. por Conta de Terceiros.....                                   | 21.102,20        |                  |                         |   |                  |                         |
| Adiant. e Depósit. Diversos....                                       | 156.214,00       | 116.156.950,20   |                         |   |                  |                         |
| <b>RESPONSABILIDADES DE TERCEIROS</b>                                 |                  |                  |                         |   |                  |                         |
| Inutiliz. e Extrav. de Bens Móveis.....                               | 16.868,50        |                  |                         |   |                  |                         |
| Piêrnios de Seg. Contra Infidelidade.....                             | 308.681,70       |                  |                         |   |                  |                         |
| Desp. por Conta de Diferentes Entidades.....                          | 124.279,40       |                  |                         |   |                  |                         |
| Responsab. em Apuração.....   | 41.109.160,10    |                  |                         |   |                  |                         |
| Aprop. Indev. a Liquidar.....   | 17.528.430,10    |                  |                         |   |                  |                         |
| Responsab. Diversas.....  | 5.438.280,50     | 64.525.700,30    |                         |   |                  |                         |
| <b>EXISTÊNCIAS EM ALMOXARIFADOS</b>                                   |                  |                  |                         |   |                  |                         |
| Almoxarif. da Administr. Geral.....                                   |                  | 111.787.907,90   |                         |   |                  |                         |
| <b>TRANSITORIEDADES DOS SERVIÇOS ANEXOS</b>                           |                  |                  |                         |   |                  |                         |
| Transitoried. do Serv. Imobiliário.....                               | 22.530.926,10    |                  |                         |   |                  |                         |
| Transitoried. dos Serv. de Empr. Simples e Fianças de Locação         | 5.915,90         |                  |                         |   |                  |                         |
| Transitoried. do Serv. de Assist. Médica.....                         | 64.749,10        |                  |                         |   |                  |                         |
| Transitoried. do Serv. de Seguros.....                                | 1.138.311,50     |                  |                         |   |                  |                         |
| Transitoried. do Serv. de Farm. Sanat. e Hospitais.....               | 673.358,20       | 24.413.260,80    |                         |   |                  |                         |
| <b>VALORES EM TRANSIÇÃO DIVERSOS</b>                                  |                  |                  |                         |   |                  |                         |
| Bens Móveis e Instalações a Receber.....                              | 28.525.639,70    |                  |                         |   |                  |                         |
| Materiais a Receber.....  | 23.662.585,80    |                  |                         |   |                  |                         |
| Desp. Antecip. a Amortizar....  | 4.804.800,20     |                  |                         |   |                  |                         |
| Empregadores — Consignações a Recolher.....                           | 223.072,50       |                  |                         |   |                  |                         |
| Valores em Liquidação.....  | 48.941.617,70    |                  |                         |   |                  |                         |
| Responsab. a Apurar.....  | 55.044.891,50    |                  |                         |   |                  |                         |
| Outros Valores em Transição..   | 7.259.201,60     | 168.461.800,00   | 485.345.628,20          |   |                  |                         |
| <b>VALORES A REALIZAR</b>   |                  |                  |                         |   |                  |                         |
| <b>RESPONSABILIDADES DA UNIÃO — QUOTA DE PREVIDÊNCIA.....</b>         |                  |                  |                         |   |                  |                         |
| JUROS DA LEI 2.250.....   |                  | 3.321.814.523,80 |                         |   |                  |                         |
|   |                  | 530.264.563,80   |                         |   |                  |                         |
|   |                  | 3.852.079.087,60 |                         |   |                  |                         |
| <b>RESPONSAB. DE EMPREGADORES</b>                                     |                  |                  |                         |   |                  |                         |
| Contribuições.....  | 167.239.139,40   |                  |                         |   |                  |                         |
| Juros de Mora.....  | 18.127.415,10    |                  |                         |   |                  |                         |
| Multas.....   | 3.754.608,00     | 189.121.162,50   |                         |   |                  |                         |
| <b>RESPONSAB. DE DEVEDORES DOS SERV. ANEXOS</b>                       |                  |                  |                         |   |                  |                         |
| Respons. de Devedores do Serv. Imobiliário.....                       | 13.040.566,90    |                  |                         |   |                  |                         |
| Respons. de Dev. dos Serv. de Empr. Simples e Fianças de Locação..... | 11.258,40        |                  |                         |   |                  |                         |
| Respons. de Dev. do Serv. de Seguros.....                             | 10.322.195,40    |                  |                         |   |                  |                         |
| Respons. de Dev. de Serv. de Farmácia.....                            | 290.676,10       | 23.664.696,80    |                         |   |                  |                         |
| <b>VALORES A REALIZAR DIVERSOS</b>                                    |                  |                  |                         |   |                  |                         |
| Juros de Títulos.....   | 10.130.501,90    |                  |                         |   |                  |                         |
| Juros Bancários.....  | 1.381.333,30     |                  |                         |   |                  |                         |
| Diferentes Val. a Realizar.....                                       | 99.433,10        | 11.611.268,30    | 4.076.476.215,20        |   |                  |                         |
| <b>TOTAL DO ATIVO.....</b>  |                  |                  | <b>9.342.921.739,20</b> | <b>TOTAL DO PASSIVO.....</b>  |                  | <b>9.342.921.739,20</b> |
| <b>ATIVO DE COMPENSAÇÃO</b>   |                  |                  |                         | <b>PASSIVO DE COMPENSAÇÃO</b>   |                  |                         |
| <b>CONTAS DE ORDEM</b>  |                  |                  |                         | <b>CONTAS DE ORDEM</b>  |                  |                         |
| Responsab. por Custódia.....  | 897.652.711,20   |                  |                         | Custódias de Títulos.....   | 897.652.711,20   |                         |
| Valor de Terceiros em Caução.....                                     | 28.845.150,00    |                  |                         | Cretores por Valores em Caução.....   | 28.845.150,00    |                         |
| Financiamentos Contratados.....                                       | 263.916.419,70   |                  |                         | Compromissos por Financiamentos.....  | 263.916.419,70   |                         |
| Serv. Anexos — C/Capitais Autorizados.....                            | 1.485.997.830,30 |                  |                         | Capitais Autoriz. em Serviços anexos.....                                   | 1.485.997.830,30 |                         |
| Outras Contas Ativas em Ordem.....                                    | 78.545.242,50    | 2.754.957.353,70 |                         | Outras Contas Passivas de Ordem.....  | 78.545.242,50    | 2.754.957.353,70        |
| <b>CONTAS DE RISCOS</b>   |                  |                  |                         | <b>CONTAS DE RISCOS</b>   |                  |                         |
| Garantias de Contratos.....   |                  | 8.811.754,90     | 8.811.754,90            | Val. de Terc. em Garantia.....  | 8.811.754,90     | 8.811.754,90            |
| <b>TOTAL.....</b>   |                  |                  | <b>2.763.769.108,60</b> | <b>TOTAL.....</b>   |                  | <b>2.763.769.108,60</b> |

## PRESIDÊNCIA DA REPÚBLICA

## Conselho Nacional De Pesquisas

## BALANÇO EM 31 DE DEZEMBRO DE 1958

| RECEITA                                |                |                | DESPESA   |                |                |
|--|----------------|----------------|---|----------------|----------------|
|  | Cr\$           | Cr\$           |   | Cr\$           | Cr\$           |
| <b>ORÇAMENTÁRIA</b>                    |                |                | <b>ORÇAMENTÁRIA</b>                                     |                |                |
| <b>ORDINÁRIA</b>                       |                |                | <b>ORDINÁRIA</b>  |                |                |
| <i>Rendas Tributárias</i>              |                |                | Pessoal.....  | 16.478.260,00  |                |
| Dotações da União.....                 | 240.000.000,00 |                | Material de Consumo e de Transformação.....             | 1.342.608,80   |                |
| <i>Rendas Patrimoniais</i>             |                |                | Material Permanente.....                                | 529.592,00     |                |
| Juros de Depósitos.....                | 2.881.786,70   |                | Serviços de Terceiros.....                              | 4.151.966,00   |                |
| <b>EXTRAORDINÁRIA</b>                  |                |                | Encargos Diversos.....                                  | 802.598,80     |                |
| Restituições e Indenizações.....       | 21.186.728,70  |                | Auxílios e Bólsas.....                                  | 119.472.911,30 |                |
|  |                | 264.068.515,40 | Subvenções a Órgãos subordinados ao Conselho.....       | 67.026.470,00  |                |
| <b>EXTRAORÇAMENTÁRIA</b>               |                |                | Transferências Diversas.....                            | 852.099,60     |                |
| Devedores Diversos.....                | 1.859.615,40   |                | Serviços em Regime Especial de Financiamento.....       | 2.356.527,30   |                |
| Subvenções da União a Receber.....     | 120.000.000,00 |                | Obras.....  | 163.087,20     |                |
| Depósitos.....                         | 3.614.419,60   |                | Equipamento e Instalações.....                          | 1.180.922,00   |                |
| Credores Diversos.....                 | 41.470.392,70  |                | Despesas não Relacionadas em exercícios anteriores..... | 1.987.073,90   |                |
| Restos a Pagar.....                    | 25.859.480,90  | 192.803.908,60 | Destaque n.º 1.....                                     | 6.457.108,40   |                |
|  |                |                | Destaque n.º 3.....                                     | 1.125.000,00   | 223.904.225,50 |
| <b>SALDO EM 31 DE DEZEMBRO DE 1957</b> |                |                | <b>EXTRAORÇAMENTÁRIA</b>                                |                |                |
| Tesouraria.....                        | 131.760,20     |                | Devedores Diversos.....                                 | 51.935,70      |                |
| Bancos.....                            | 186.148.273,80 | 186.280.034,00 | Subvenções da União a Receber.....                      | 240.000.000,00 |                |
| <b>TOTAL</b>                           |                | 643.152.458,00 | Depósitos.....  | 3.220.565,20   |                |
|  |                |                | Credores Diversos.....                                  | 41.479.000,70  |                |
|  |                |                | Restos a Pagar.....                                     | 11.635.709,20  | 296.387.210,80 |
|  |                |                | <b>SALDO PARA O MÊS DE JANEIRO DE 1959</b>              |                |                |
|  |                |                | Bancos.....   |                | 122.861.021,90 |
|  |                |                | <b>TOTAL</b>  |                | 643.152.458,00 |

## BALANÇO EM 31 DE DEZEMBRO DE 1958

| ATIVO                                |                |                | PASSIVO                           |                |                |
|--------------------------------------|----------------|----------------|-----------------------------------|----------------|----------------|
|                                      | Cr\$           | Cr\$           |                                   | Cr\$           | Cr\$           |
| <b>PERMANENTE</b>                    |                |                | <b>PATRIMÔNIO</b>                 |                |                |
| Bens Imóveis.....                    | 8.731.500,00   |                | Patrimônio Líquido.....           |                | 37.065.860,20  |
| Bens Móveis.....                     | 28.334.360,20  | 37.065.860,20  | Fundo Nacional de Pesquisas:      |                |                |
| <b>FINANCEIRO</b>                    |                |                | C. N. P.....                      | 247.658.546,30 |                |
| <b>DISPONÍVEL</b>                    |                |                | I. P. R.....                      | 4.489.504,70   | 252.148.051,00 |
| Bancos.....                          |                | 122.861.021,90 | <b>FINANCEIRO</b>                 |                |                |
| <b>REALIZÁVEL</b>                    |                |                | <b>EXIGÍVEL</b>                   |                |                |
| Devedores e Responsáveis.....        | 2.258.297,60   |                | Depósitos.....                    | 916.149,50     |                |
| Subvenções da União a Receber.....   | 160.000.000,00 | 162.528.297,60 | Credores Diversos.....            | 147.190,70     |                |
| <b>COMPENSADO</b>                    |                |                | Resíduos Passivos.....            | 32.177.928,30  | 33.241.268,50  |
| Devedores por Adiantamentos.....     | 159.900,00     |                | <b>COMPENSADO</b>                 |                |                |
| Credores no Exterior.....            | 804.834,70     |                | Adiantamentos a Comprovar.....    | 159.900,00     |                |
| Devedores por Auxílios e Bólsas..... | 81.221.045,20  |                | Importações em Trânsito.....      | 804.834,70     |                |
| Devedores por Contribuições.....     | 39.772.218,10  |                | Auxílios e Bólsas a Liquidar..... | 81.221.045,20  |                |
| Devedores por Subvenções.....        | 113.208.449,70 | 235.166.447,70 | Contribuições a Liquidar.....     | 39.772.218,10  |                |
| <b>TOTAL</b>                         |                | 557.621.627,40 | Subvenções a Comprovar.....       | 113.208.449,70 | 235.166.447,70 |
|                                      |                |                | <b>TOTAL</b>                      |                | 557.621.627,40 |

## CAIXA ECONÔMICA FEDERAL DE PERNAMBUCO

BALANÇO EM 30 - VI - 1958 E 31 - XII - 1958

| RECEITA                      |               |               | DESPESA                           |               |               |  |
|------------------------------|---------------|---------------|-----------------------------------|---------------|---------------|--|
|                              | Em 30-6-58    | Em 31-12-58   | Em 30-6-58                        |               | Em 31-12-58   |  |
|                              | Cr\$          | Cr\$          | Cr\$                              | Cr\$          | Cr\$          |  |
| RECEITA FINANCEIRA           | 23.872.846,30 | 33.234.734,10 | DESPESA FINANCEIRA                | 13.863.297,60 | 14.155.876,90 |  |
| Juros de Empréstimos         | 23.236.248,90 | 27.139.835,60 | Juros de Depósitos                | 10.926.633,20 | 10.871.801,10 |  |
| s/Cauções de Títulos         | 14.357,60     | 16.867,40     | Juros de Outras Obrigações        | 2.936.614,40  | 3.284.075,80  |  |
| s/Penhores                   | 943.183,50    | 985.487,40    | DESPESA ADMINISTRATIVA            | 22.835.495,80 | 39.786.271,00 |  |
| s/Consignações               | 7.624.830,20  | 9.966.150,40  | Conselho Superior                 | 335.680,00    | 472.999,60    |  |
| s/Garantias Simultâneas      | 39.411,80     | 5.0140,60     | Conselho Administrativo           | 561.688,10    | 534.000,00    |  |
| s/Hipotecas                  | 9.901.944,30  | 11.192.405,20 | Subsídios                         | 306.000,00    | 306.000,00    |  |
| s/Promessa de Compra e Venda | 4.710.308,80  | 4.972.115,20  | Representação Presidente          | 15.000,00     | 15.000,00     |  |
| s/Especiais                  | 2.162,70      | 1.795,40      | Representação Diretores           | 54.000,00     | 54.000,00     |  |
| Rendas de Outras Operações   | 6.636.597,40  | 6.094.998,50  | Salário Família                   | 15.000,00     | 15.000,00     |  |
| RECEITA ADMINISTRATIVA       | 6.978.732,80  | 9.151.949,90  | Remuneração (Sessão)              | 144.000,00    | 144.000,00    |  |
| Emolumentos                  | 4.411.494,40  | 4.200.208,30  | Ajuda de Custo e Estadas          | 27.686,10     | —             |  |
| Taxas                        | 2.561.517,20  | 4.936.529,10  | Pessoal                           | 19.261.414,60 | 24.455.194,80 |  |
| Comissões                    | 5.721,20      | 15.212,50     | Quadro Permanente                 | 12.547.763,20 | 12.547.928,00 |  |
| RECEITA PATRIMONIAL          | 166.985,00    | 166.985,00    | Quadro Suplementar                | 797.245,40    | 1.014.627,50  |  |
| Juros de Títulos Próprios    | 16.985,00     | 16.985,00     | Aposentadorias Disponibilidades   | 1.113.872,50  | 1.249.758,00  |  |
| Rendas de Imóveis Próprios   | 150.000,00    | 150.090,00    | Adicionais                        | 1.523.204,30  | 1.670.655,70  |  |
| RECEITA EVENTUAL             | 873.390,50    | 2.588.858,80  | Abono Compensação                 | —             | 1.361.686,80  |  |
| Juros de Mora                | 252.911,20    | 369.473,90    | Salário-Família                   | 638.400,00    | 757.050,00    |  |
| Saldos Prescritos            | 68.683,40     | 92.921,10     | Funções Gratificadas              | 490.100,80    | 236.022,70    |  |
| Extraordinária               | 551.895,90    | 92.921,10     | Serviços Extraordinários          | 199.597,90    | 199.801,90    |  |
|                              |               |               | Contratados                       | 633.515,60    | 653.297,30    |  |
|                              |               |               | Comissionados                     | —             | 3.622.769,80  |  |
|                              |               |               | Ajuda de Custo e Estadas          | 29.106,00     | 95.670,00     |  |
|                              |               |               | Condução                          | 16.037,00     | 45.543,00     |  |
|                              |               |               | Auxílio Diferença de Caixa        | 127.214,50    | 148.071,80    |  |
|                              |               |               | Substituições                     | 281.823,60    | 55.778,50     |  |
|                              |               |               | Amortização-Vencimentos Atrasados | 843.533,80    | 843.533,80    |  |
|                              |               |               | Material                          | 67.200,90     | 660.777,90    |  |
|                              |               |               | Livros Impressos                  | 443.679,60    | 407.340,80    |  |
|                              |               |               | Custeio de Veículos               | 25.210,00     | 30.417,70     |  |
|                              |               |               | Material Médico Farmacêutico      | 29.586,30     | 33.510,80     |  |
|                              |               |               | Material Elétrico                 | 23.774,90     | 34.412,00     |  |
|                              |               |               | Material Miúdo                    | 69.300,10     | 89.419,60     |  |
|                              |               |               | Fardamentos                       | 15.650,00     | 65.677,00     |  |
|                              |               |               | Serviços de Terceiros             | 1.686.811,10  | 2.019.257,30  |  |
|                              |               |               | Conservação e Reparos             | 267.632,30    | 709.659,10    |  |
|                              |               |               | Correios Telégrafos e Telefones   | 51.589,10     | 102.375,50    |  |
|                              |               |               | Jornais e Revistas                | 768,00        | 1.706,00      |  |
|                              |               |               | Luz, Força e G.s.                 | 143.159,10    | 263.433,60    |  |
|                              |               |               | Propaganda                        | 817.528,90    | 553.096,00    |  |
|                              |               |               | Publicações e Avisos              | 54.196,00     | 25.999,00     |  |
|                              |               |               | Sêlos e Comissões Bancárias       | 152,00        | 2.614,50      |  |
|                              |               |               | Serviços Diversos                 | 351.785,70    | 360.373,60    |  |
|                              |               |               | Encargos Diversos                 | 382.703,10    | 2.644.041,40  |  |
|                              |               |               | Aluguéis                          | 48.825,00     | 59.699,00     |  |
|                              |               |               | Impostos e Taxas                  | 348,10        | 335,40        |  |
|                              |               |               | Contribuição I.A.P.B.             | 223.680,00    | —             |  |
|                              |               |               | Contribuição L.B.A.               | 13.980,00     | —             |  |
|                              |               |               | Contribuição SASSE                | —             | 2.206.063,20  |  |
|                              |               |               | Semana Economia                   | —             | 60.920,00     |  |
|                              |               |               | Seguros                           | 95.870,00     | 307.023,80    |  |
|                              |               |               | Gratificação p/Exame de Balanço   | —             | 10.000,00     |  |
|                              |               |               | DESPESA PATRIMONIAL               | 26.099,20     | 15.406,70     |  |
|                              |               |               | Conservação e Reparos             | 24.288,00     | 13.893,00     |  |
|                              |               |               | Impostos, Taxas e Seguros         | 1.811,20      | 1.513,70      |  |
|                              |               |               | DESPESA EVENTUAL                  | 154.206,30    | 81.851,10     |  |
| RESUMO                       |               |               | RESUMO                            |               |               |  |
| RECEITA FINANCEIRA           | 29.872.846,30 | 33.234.734,10 | DESPESA FINANCEIRA                | 13.863.297,60 | 14.155.876,90 |  |
| RECEITA ADMINISTRATIVA       | 6.978.732,80  | 9.151.949,90  | DESPESA ADMINISTRATIVA            | 22.835.495,80 | 39.786.271,00 |  |
| RECEITA PATRIMONIAL          | 166.985,00    | 166.985,00    | DESPESA PATRIMONIAL               | 26.099,20     | 15.406,70     |  |
| RECEITA EVENTUAL             | 873.390,50    | 2.588.858,80  | DESPESA EVENTUAL                  | 154.206,30    | 81.851,10     |  |
| TOTAL                        | 37.891.954,60 | 45.142.527,80 |                                   | 36.879.098,90 | 45.039.405,70 |  |
|                              |               |               | "SUPERAVIT"                       | 1.012.855,70  | 103.122,10    |  |
|                              |               |               | TOTAL                             | 37.891.954,60 | 45.142.527,80 |  |



## CAIXA ECONÔMICA FEDERAL DE PERNAMBUCO

## BALANÇO EM 31 DE DEZEMBRO DE 1958

| ATIVO                                  |                |                |                  | PASSIVO                               |                |                |                  |
|--|----------------|----------------|------------------|---------------------------------------|----------------|----------------|------------------|
|  | Cr\$           | Cr\$           | Cr\$             |                                       | Cr\$           | Cr\$           | Cr\$             |
| <b>VALORES DISPONÍVEIS</b>             |                |                |                  | <b>CONTAS EXIGÍVEIS</b>               |                |                |                  |
| Tesourarias.....                       |                | 14.773.108,70  |                  | Depósitos Voluntários                 |                |                |                  |
| Bancos.....                            |                | 85.754.126,70  |                  | Populares.....                        | 263.544.205,00 |                |                  |
| Tesouro Nacional                       |                |                |                  | Limitados.....                        | 177.855.137,50 |                |                  |
| C/Retenção.....                        | 7.428.686,70   |                |                  | Praço Fixo.....                       | 26.290.492,30  |                |                  |
| C/Movimento.....                       | 27.842.317,80  | 35.271.004,50  | 135.798.239,00   | Aviso Prévio.....                     | 3.874.409,50   |                |                  |
| <b>VALORES EM CIRCULAÇÃO</b>           |                |                |                  | Sem Limite.....                       | 170.359.642,50 |                |                  |
| Empréstimos                            |                |                |                  | Especiais Servidores.....             | 5.130.708,70   |                |                  |
| s/Caução de Títulos.....               | 237.810,80     |                |                  | Postais.....                          | 830,10         |                |                  |
| s/Penhores.....                        | 16.835.440,00  |                |                  | Sem Juros.....                        | 1.285.079,20   |                |                  |
| s/Consignações.....                    | 177.965.864,00 |                |                  | Especiais.....                        | 391.288,60     | 648.731.893,40 |                  |
| s/Garantias Simultâneas.....           | 334.306,40     |                |                  | Depósitos Compulsórios                |                |                |                  |
| s/Hipotecas.....                       | 195.156.018,60 |                |                  | Caucionados.....                      | 11.043.541,60  |                |                  |
| s/Prom. Comp. e Venda.....             | 9.107.685,10   |                |                  | Judiciais.....                        | 24.126.085,40  | 35.169.627,00  |                  |
| s/Especiais.....                       | 55.001,50      | 479.692.126,40 |                  | Depósitos-Liquidação.....             |                | 526.941,50     |                  |
| Mutação                                |                |                |                  | TOTAL DOS DEPÓSITOS.....              |                | 684.428.361,90 |                  |
| Almoxarifado.....                      | 2.189.617,80   |                |                  | Cheques em Curso.....                 |                | 13.194.280,10  |                  |
| Cauções.....                           | 290,00         |                |                  | Restituições.....                     |                | 1.754.450,30   |                  |
| Estampilhas e Selos.....               | 6.098,00       |                |                  | Credores Diversos.....                |                | 2.806.306,30   |                  |
| Móveis e Utensílios.....               | 11.987.195,50  |                |                  | Ordens de Pagamentos.....             |                | 10.150,00      |                  |
| Veículos.....                          | 365.000,00     |                |                  | Congêneres.....                       |                | 60.849.951,40  |                  |
| Terrenos, Construções.....             | 49.170.696,40  |                |                  | Gratificação a Distribuir.....        |                | 214.458,30     | 763.257.958,00   |
| Bens Imóveis.....                      | 7.411.774,20   | 71.130.671,90  |                  | <b>CONTAS TRANSITÓRIAS</b>            |                |                |                  |
| Transitórios                           |                |                |                  | Arrecadação a Classificar.....        |                | 7.327.865,70   |                  |
| Adiantamentos.....                     | 2.022.591,50   |                |                  | Diversas Contas.....                  |                | 8.876,80       |                  |
| Devedores Diversos.....                | 1.140.687,40   |                |                  | Obras de Beneficência.....            |                | 335.804,20     | 7.672.546,70     |
| Dividendos a Receber.....              | 28.985,00      |                |                  | <b>CONTAS PATRIMONIAIS</b>            |                |                |                  |
| Impostos e Seguros.....                | 130.655,60     |                |                  | Patrimônio.....                       |                | 12.569.874,20  |                  |
| Indenizações.....                      | 1.969.191,50   |                |                  | Fundo de Reserva.....                 |                | 1.442.448,40   | 14.012.322,60    |
| Rendas a Receber.....                  | 9.160.063,90   |                |                  | <b>CONTAS DE COMPENSAÇÃO</b>          |                |                |                  |
| Agências Filiais c/Matriz-F.Limoeiro.. | 0,30           |                |                  | Garantias de Empréstimos.....         |                | 719.410.629,00 |                  |
| Diversos.....                          | 4.148,50       |                |                  | Credores por Valores Depositados..... |                | 8.442.400,00   |                  |
| Cogêneres c/Movimento- C. E. F.        |                |                |                  | Compromissos Contratuais.....         |                | 11.682.562,60  | 742.535.591,60   |
| Alagoas.....                           | 250.000,00     |                |                  | <b>TOTAL GERAL</b>                    |                |                |                  |
| Reaj. Venc.Servidores.....             | 5.867.837,50   |                |                  |                                       |                |                | 1.527.478.419,20 |
| Tesouro Nacional s/Resp. Depósitos...  | 23.330.038,90  |                |                  |                                       |                |                |                  |
| Banco do Brasil S/A                    |                |                |                  |                                       |                |                |                  |
| Dep. Judicial à Vista.....             | 19.468,00      |                |                  |                                       |                |                |                  |
| Nova Sede Construção.....              | 38.785.869,10  |                |                  |                                       |                |                |                  |
| Terrenos em Ação de Sequestro.....     | 124.750,00     |                |                  |                                       |                |                |                  |
| Antecipação p/Comp. de Máquinas.....   | 333.100,00     |                |                  |                                       |                |                |                  |
| Antecipação c/Seguros Coletivo.....    | 1.987.409,70   |                |                  |                                       |                |                |                  |
| Antecipação c/Agôs.....                | 60.000,00      |                |                  |                                       |                |                |                  |
| Antecipação c/Contribuição S.A.S.S.E.  | 539.415,10     | 85.754.212,30  | 636.577.010,60   |                                       |                |                |                  |
| ATIVO CIRCULANTE.....                  |                |                | 772.375.250,50   |                                       |                |                |                  |
| <b>VALORES PATRIMONIAIS</b>            |                |                |                  |                                       |                |                |                  |
| Bens Patrimoniais.                     |                |                |                  |                                       |                |                |                  |
| Apólices.....                          |                | 296.390,00     |                  |                                       |                |                |                  |
| Imóveis Próprios.....                  |                | 11.707.989,90  |                  |                                       |                |                |                  |
| Obrigações de Guerra.....              |                | 200.000,00     |                  |                                       |                |                |                  |
| Biblioteca.....                        |                | 363.197,20     | 12.567.577,10    |                                       |                |                |                  |
| SOMA DO ATIVO.....                     |                |                | 783.942.827,60   |                                       |                |                |                  |
| <b>VALORES DE COMPENSAÇÃO</b>          |                |                |                  |                                       |                |                |                  |
| Valores em Garantia                    |                |                |                  |                                       |                |                |                  |
| Imóveis Hipotecados.....               | 562.025.295,70 |                |                  |                                       |                |                |                  |
| Imóveis Compromissos.....              | 134.286.388,30 |                |                  |                                       |                |                |                  |
| Objetos Penhorados.....                | 22.414.645,00  |                |                  |                                       |                |                |                  |
| Títulos Cauçionados.....               | 684.300,00     | 719.410.629,00 |                  |                                       |                |                |                  |
| Valores de Terceiros.....              |                | 8.442.400,00   |                  |                                       |                |                |                  |
| Contratos de Empréstimos.....          |                | 14.682.562,60  | 742.535.591,60   |                                       |                |                |                  |
| TOTAL GERAL                            |                |                | 1.527.478.419,20 |                                       |                |                |                  |

**CAIXA ECONÔMICA FEDERAL DE ALAGOAS**  
**BALANÇO EM 30-VI-58 E 31-XII-58**

| RECEITA                            |                      |                       | DESPESA                                |                      |                       |
|------------------------------------|----------------------|-----------------------|--|----------------------|-----------------------|
|                                    | Em 30-6-1958<br>Cr\$ | Em 31-12-1958<br>Cr\$ |  | Em 30-6-1958<br>Cr\$ | Em 31-12-1958<br>Cr\$ |
| <b>RENDAS FINANCEIRAS</b>          |                      |                       | <b>DESPESA FINANCEIRA.</b>             |                      |                       |
| Juros de Empréstimos               |                      |                       | Juros de Depósitos.....                | 3.688.481,50         | 3.664.950,30          |
| S/ Penhores.....                   | 161.088,80           | 185.306,70            | Juros de Outras Obrigações.....        | 719.725,80           | 1.582.568,90          |
| S/ Consignações.....               | 4.114.452,90         | 4.992.463,20          | <b>DESPESA ADMINISTRATIVA</b>          |                      |                       |
| S/ Gar. Simultâneas.....           | 282.058,20           | 233.151,10            | Conselho Superior.....                 | 289.062,30           | 25.153,90             |
| S/ Hipotecas.....                  | 4.477.684,00         | 5.030.441,00          | Conselho administrativo..              |                      |                       |
| S/ Promessa de Compra e Venda..... | 8.349,00             | 183.326,60            | Subsídios.....                         | 168.000,00           | 168.000,00            |
|                                    | 9.043.632,90         | 10.624.688,60         | Repr. Presidente.....                  | 9.000,00             | 9.000,00              |
| <b>RENDAS DE OUTRAS OPERAÇÕES</b>  |                      |                       | Reprs. Diretores.....                  | 36.000,00            | 36.000,00             |
| Juros do Tesouro Nacional.....     | 55.470,90            | 57.928,40             | Sal. rio-Família.....                  | 10.500,00            | 10.500,00             |
| Juros de Bancos.....               | 98.552,70            | 39.936,50             | Remuneração Por Sessão.....            | 144.000,00           | 144.000,00            |
| Perc. s/ Estampilhas.....          | 13.033,90            | 15.642,70             | Ajuda de C. e Estadã.....              | 50.000,00            | 60.000,00             |
| Operações Diversas.....            | 4.930,00             | 10.830,00             |  | 417.500,00           | 427.500,00            |
| Lucros s/ Vendas de Imóveis.....   | 1.902.310,10         | 303.640,40            | <b>Pessoal</b>                         |                      |                       |
| Lucros s/ Vendas de Penhores.....  | —                    | —                     | Quadro Permanente.....                 | 2.808.631,50         | 2.624.053,10          |
| Adjudicatados.....                 | —                    | 1.110,00              | Quadro Procuradores.....               | —                    | 180.864,00            |
|                                    | 2.074.358,60         | 426.088,00            | Adicionais.....                        | 161.665,90           | 180.351,20            |
| <b>RENDAS ADMINISTRATIVAS</b>      |                      |                       | Salário-Família.....                   | 126.500,00           | 134.500,00            |
| Emolumentos.....                   | 32.021,10            | 12.357,90             | Funções Gratificadas.....              | 76.833,20            | 77.233,10             |
| Taxas.....                         | 1.166.973,90         | 863.629,50            | Serviços Especiais.....                | 59.033,10            | 48.611,80             |
| Comissões.....                     | 116.558,40           | 60.540,20             | Ajuda de C. e Estadã.....              | 47.114,00            | 64.796,36             |
|                                    | 1.315.553,40         | 936.527,60            | Auxílio p/ Dif. de Caixa.....          | 10.077,70            | 10.418,00             |
| <b>RENDAS EVENTUAIS</b>            |                      |                       | Conduções.....                         | 794,00               | 3.014,10              |
| Juros de Mora.....                 | 53.578,40            | 105.780,30            | Serviços Extraordinários.....          | 22.190,90            | 23.898,10             |
| Extraordinária.....                | 5.401,20             | 17.836,10             | Contratados.....                       | 108.746,80           | 307.993,20            |
| Saldos Prescritos.....             | 32.249,30            | 67.187,40             |  | 3.421.587,10         | 3.655.732,90          |
|                                    | 91.228,90            | 190.803,80            | <b>Material</b>                        |                      |                       |
| <b>RESUMO</b>                      |                      |                       | Impressos e Livros.....                | 77.091,40            | 109.610,70            |
| RENDAS FINANCEIRAS.....            | 11.716.267,70        | 11.050.776,60         | Material Miúdo.....                    | 76.706,30            | 78.155,90             |
| RENDAS ADMINISTRATIVAS.....        | 1.315.553,40         | 936.527,60            | Fardamentos.....                       | 8.160,00             | 6.060,00              |
| RENDAS EVENTUAIS.....              | 91.228,90            | 190.803,80            |  | 161.957,70           | 193.826,60            |
|                                    |                      |                       | <b>Serviços de Terceiros</b>           |                      |                       |
|                                    |                      |                       | Conservação e Reparos.....             | 5.000,00             | 1.125,00              |
|                                    |                      |                       | Correios e Telégrafos.....             | 9.770,10             | 18.004,90             |
|                                    |                      |                       | Jornais e Revistas.....                | 1.790,00             | 1.000,00              |
|                                    |                      |                       | Luz, F. rça e Gás.....                 | 8.067,30             | 19.677,00             |
|                                    |                      |                       | Propaganda.....                        | 29.080,00            | 43.977,00             |
|                                    |                      |                       | Publicações e Avisos.....              | 7.240,00             | 5.460,00              |
|                                    |                      |                       | Sêlos e Comissões Bancárias.....       | 43,40                | 64.878,30             |
|                                    |                      |                       | Grat. Agências Postais.....            | 5.125,50             | 4.071,50              |
|                                    |                      |                       | Pequenos Serviços.....                 | 74.471,40            | 65.018,00             |
|                                    |                      |                       |  | 140.587,70           | 223.212,10            |
|                                    |                      |                       | <b>Encargos Diversos</b>               |                      |                       |
|                                    |                      |                       | Aluguéis.....                          | 16.500,00            | 19.500,00             |
|                                    |                      |                       | I. A. P. B.....                        | 58.927,90            | 11.155,90             |
|                                    |                      |                       | L. B. A.....                           | 12.735,20            | 12.417,43             |
|                                    |                      |                       | Seguros.....                           | 28.858,80            | 20.986,00             |
|                                    |                      |                       | Serviço Social Rural.....              | 7.641,50             | 7.450,30              |
|                                    |                      |                       | S. A. S. S. E.....                     | —                    | 194.228,90            |
|                                    |                      |                       | Serviço Médico da C. Consignações..... | —                    | 99.360,00             |
|                                    |                      |                       |  | 124.663,20           | 365.098,40            |
|                                    |                      |                       | <b>RESUMO</b>                          |                      |                       |
|                                    |                      |                       | CONS. ADM. CONT. CONS. SUPERIOR E PES- |                      |                       |
|                                    |                      |                       | SOAL.....                              | 4.128.149,40         | 4.108.386,80          |
|                                    |                      |                       | MATERIAL.....                          | 161.957,70           | 193.826,20            |
|                                    |                      |                       | SERVIÇOS DE TERCEIROS.....             | 140.587,70           | 223.212,10            |
|                                    |                      |                       | ENCARGOS DIVERSOS.....                 | 124.663,20           | 365.098,40            |
|                                    |                      |                       |  | 4.555.358,00         | 4.890.523,50          |
|                                    |                      |                       | <b>DESPESA PATRIMONIAL</b>             |                      |                       |
|                                    |                      |                       | Conservação e Reparos                  |                      |                       |
|                                    |                      |                       | Máquinas e Aparelhos.....              | 27.144,00            | 97.852,60             |
|                                    |                      |                       | Material.....                          | 39.575,10            | 22.405,60             |
|                                    |                      |                       |  | 66.719,10            | 120.258,20            |
|                                    |                      |                       | Impostos, Taxas e Seguros.....         | 9.245,00             | 30.771,90             |
|                                    |                      |                       | Lucros e Perdas                        |                      |                       |
|                                    |                      |                       | Patrimônio.....                        | 1.160.403,90         | 516.134,80            |
|                                    |                      |                       | Gratificações a Distribuir.....        | 1.160.403,90         | 516.134,80            |
|                                    |                      |                       | Obras de Beneficência.....             | 386.801,50           | 372.044,80            |
|                                    |                      |                       | Fundo de Reserva.....                  | 1.160.403,90         | 516.134,80            |
|                                    |                      |                       |  | 3.868.013,20         | 1.720.449,20          |
|                                    |                      |                       | <b>RESUMO</b>                          |                      |                       |
|                                    |                      |                       | DESPESA FINANCEIRA.....                | 4.408.207,30         | 5.247.519,20          |
|                                    |                      |                       | DESPESA ADMINISTRATIVA.....            | 4.555.358,00         | 4.890.523,50          |
|                                    |                      |                       | DESPESA PATRIMONIAL.....               | 75.964,10            | 151.030,10            |
|                                    |                      |                       | DESPESA EVENTUAL.....                  | 215.507,40           | 130.346,20            |
|                                    |                      |                       | RENDA E DESPESA.....                   | —                    | 38.239,80             |
|                                    |                      |                       |  | 9.255.036,80         | 10.457.658,80         |
|                                    |                      |                       | SUPERAVIT.....                         | 3.868.013,20         | 1.720.449,20          |
|                                    |                      |                       |  | 13.123.050,00        | 12.178.108,00         |
| <b>TOTAL</b> .....                 | <b>13.123.050,00</b> | <b>12.178.108,00</b>  | <b>TOTAL</b> .....                     | <b>13.123.050,00</b> | <b>12.178.108,00</b>  |



## CAIXA ECONÔMICA FEDERAL DE SÃO PAULO

BALANÇO EM 31 DE DEZEMBRO DE 1958

| RECEITA  |                       |                       | DESPESA  |                       |                       |
|--|-----------------------|-----------------------|--|-----------------------|-----------------------|
| 1.º Semestre   | 2.º Semestre          | Total                 | 1.º Semestre   | 2.º Semestre          | Total                 |
| Cr\$   | Cr\$                  | Cr\$                  | Cr\$   | Cr\$                  | Cr\$                  |
| <b>A — RENDA FINANCEIRA</b>  |                       |                       | <b>A — DESPESA FINANCEIRA</b>  |                       |                       |
| <i>Juros de Empréstimos</i>  |                       |                       | <i>Juros de Depósitos</i> ..... 207.317.737,00 233.406.659,00 440.778.396,00   |                       |                       |
| S/Caução de Títulos.....   | 786.434,40            | 604.441,40            | 1.390.875,80   |                       |                       |
| S/Penhores.....  | 12.551.453,60         | 13.676.232,90         | 26.227.691,50  |                       |                       |
| S/Consignações.....  | 39.979.437,50         | 55.643.837,00         | 95.623.274,50  |                       |                       |
| S/Garantias Simultâneas.....   | 44.460.668,80         | 41.217.613,50         | 85.678.282,30  |                       |                       |
| S/Hipotecas.....   | 245.713.535,60        | 286.970.632,20        | 532.684.167,80   |                       |                       |
| S/Promessa de Compra e Venda.....  | 594.504,70            | 708.286,00            | 1.302.790,70   |                       |                       |
| S/Contratos.....   | 15.392.252,60         | 16.738.463,70         | 32.130.716,30  |                       |                       |
| Juros Diversos e Dividendos.....   | 11.735.627,10         | 9.702.028,40          | 21.437.655,50  |                       |                       |
| Rendas de Outras Operações.....  | 15.349.132,30         | 25.788.671,70         | 41.137.804,00  |                       |                       |
|  | <u>386.563.051,60</u> | <u>451.050.206,80</u> | <u>837.613.258,40</u>  |                       |                       |
| <b>B — RENDA ADMINISTRATIVA</b>  |                       |                       | <b>B — DESPESA ADMINISTRATIVA</b>  |                       |                       |
| Emolumentos.....   | 62.558,00             | 17.365,90             | 79.923,90  |                       |                       |
| Taxas.....   | 15.773.634,00         | 16.859.120,70         | 32.632.754,70  |                       |                       |
|  | <u>15.836.192,00</u>  | <u>16.876.486,60</u>  | <u>32.712.678,60</u>   |                       |                       |
| <b>C — RENDA PATRIMONIAL</b>   |                       |                       | <b>C — DESPESA ADMINISTRATIVA</b>  |                       |                       |
| Renda de Imóveis Próprios.....   | 648.351,20            | 590.261,20            | 1.238.612,40   |                       |                       |
| <b>D — RENDA EVENTUAL</b>  |                       |                       | <b>Conselho Superior</b> ..... 7.593.718,40 8.848.332,10 16.442.050,50         |                       |                       |
| Juros de Mora.....   | 6.045.946,80          | 3.934.675,60          | 9.980.622,40   |                       |                       |
| Saldos Prescritos.....   | 194.316,00            | 337.020,60            | 531.336,60   |                       |                       |
| Renda Extraordinária.....  | 2.710.207,60          | 3.784.653,90          | 6.494.861,50   |                       |                       |
|  | <u>8.950.470,40</u>   | <u>8.056.350,10</u>   | <u>17.006.820,50</u>   |                       |                       |
|  |                       |                       | <b>Conselho Administrativo</b>   |                       |                       |
|  |                       |                       | Subsídios..... 960.000,00 960.000,00 1.920.000,00                              |                       |                       |
|  |                       |                       | Representação do Presidente..... 18.000,00 18.000,00 36.000,00                 |                       |                       |
|  |                       |                       | Representação dos Diretores..... 150.000,00 150.000,00 300.000,00              |                       |                       |
|  |                       |                       | Salário-Família..... 10.500,00 10.500,00 21.000,00                             |                       |                       |
|  |                       |                       | Remuneração por Sessão Pessoal..... 238.000,00 234.000,00 472.000,00           |                       |                       |
|  |                       |                       | <b>Pessoal</b>   |                       |                       |
|  |                       |                       | Quadro Permanente..... 54.471.243,90 54.807.000,60 109.278.244,50              |                       |                       |
|  |                       |                       | Quadro Suplementar..... 34.637.048,80 34.466.706,90 69.103.755,70              |                       |                       |
|  |                       |                       | Quadro Procuradores..... 4.038.428,50 5.701.355,20 9.739.783,70                |                       |                       |
|  |                       |                       | Aposentadorias, Disponibilidades..... 6.327.885,00 6.538.741,50 12.866.626,50  |                       |                       |
|  |                       |                       | Adicionais..... 9.799.159,10 10.430.214,20 20.229.373,30                       |                       |                       |
|  |                       |                       | Abono de Subsistência..... 8.515.748,90 8.762.707,20 17.278.456,10             |                       |                       |
|  |                       |                       | Salário-Família..... 3.077.850,00 3.222.950,00 6.300.800,00                    |                       |                       |
|  |                       |                       | Funções Gratificadas..... 2.108.755,00 2.448.422,20 4.557.177,20               |                       |                       |
|  |                       |                       | Contratados..... 2.357.352,70 2.338.137,60 4.695.490,30                        |                       |                       |
|  |                       |                       | Serviços Extraordinários..... 2.018.448,00 2.212.040,00 4.230.488,00           |                       |                       |
|  |                       |                       | Ajuda de Custo e Estada..... 51.023,40 143.530,00 194.553,40                   |                       |                       |
|  |                       |                       | Diárias..... 532.091,40 654.360,00 1.186.451,40                                |                       |                       |
|  |                       |                       | Condução..... 602.101,00 606.142,70 1.208.243,70                               |                       |                       |
|  |                       |                       | Auxílio P.Diferença de Caixa..... 675.315,10 690.732,00 1.366.047,10           |                       |                       |
|  |                       |                       | Despesa de viagem..... 386.430,50 297.060,80 683.491,30                        |                       |                       |
|  |                       |                       | Representação Pessoal de Gabinete..... 180.000,00 180.000,00 360.000,00        |                       |                       |
|  |                       |                       | Representação Chefes de Departamentos..... — 330.500,00 330.500,00             |                       |                       |
|  |                       |                       | <b>Material</b>  |                       |                       |
|  |                       |                       | Livros e Impressos..... 2.150.186,60 2.140.781,20 4.290.967,80                 |                       |                       |
|  |                       |                       | Custeio de Veículos..... 202.110,00 300.880,50 502.990,50                      |                       |                       |
|  |                       |                       | Material Médico Farmacêutico..... 33.857,50 57.815,20 91.672,70                |                       |                       |
|  |                       |                       | Material Elétrico..... 207.626,70 361.008,10 568.634,80                        |                       |                       |
|  |                       |                       | Fardamentos..... 180.820,00 358.400,00 539.220,00                              |                       |                       |
|  |                       |                       | Artigos de Expediente e Desenho..... 585.591,90 1.044.875,70 1.630.467,60      |                       |                       |
|  |                       |                       | Remessa de Material..... 100.069,30 44.476,50 144.545,80                       |                       |                       |
|  |                       |                       | Material de Limpeza e Conservação..... 613.479,30 664.895,10 1.278.374,40      |                       |                       |
|  |                       |                       | Serviços de Alimentação..... 999.355,70 1,027.254,60 2.026.610,30              |                       |                       |
|  |                       |                       | Material Miúdo..... 18.536,90 32.273,20 50.810,10                              |                       |                       |
|  |                       |                       | <b>Serviços de Terceiros</b>   |                       |                       |
|  |                       |                       | Conservação e Reparos..... 38.877,30 150.637,40 189.514,70                     |                       |                       |
|  |                       |                       | Correios, Telégrafos e Telefones..... 529.215,00 620.150,80 1.149.365,80       |                       |                       |
|  |                       |                       | Jornais e Revistas..... 24.994,00 21.989,40 46.983,40                          |                       |                       |
|  |                       |                       | Luz, Fôrça e Gás..... 671.222,50 723.578,10 1.394.800,60                       |                       |                       |
|  |                       |                       | Propaganda..... 308.040,00 329.340,00 637.380,00                               |                       |                       |
|  |                       |                       | Publicações e Avisos..... 828.219,20 388.200,90 1.216.420,70                   |                       |                       |
|  |                       |                       | Aluguéis e Máquinas..... 1.803.798,00 2.509.308,00 4.313.106,00                |                       |                       |
|  |                       |                       | Água, Esgoto e Lixo..... 15.974,40 19.068,20 35.042,60                         |                       |                       |
|  |                       |                       | Serviços Médico e Especiais..... 142.850,00 123.200,00 266.050,00              |                       |                       |
|  |                       |                       | Serviços de Fiscalização..... 1.658.890,00 2.438.198,00 4.097.088,00           |                       |                       |
|  |                       |                       | Serviços de Avaliação..... 40.799,20 152.183,20 192.982,40                     |                       |                       |
|  |                       |                       | Serviços Diversos..... 750.262,00 1.193.721,50 1.943.983,50                    |                       |                       |
|  |                       |                       | Soluções e Comissões Bancárias..... 61.987,30 61.889,80 123.877,10             |                       |                       |
|  |                       |                       | <b>Encargos Diversos</b>   |                       |                       |
|  |                       |                       | Aluguéis..... 3.369.650,00 3.455.250,00 6.824.900,00                           |                       |                       |
|  |                       |                       | Impostos e Taxas..... 51.427,20 55.438,70 106.865,90                           |                       |                       |
|  |                       |                       | Contribuição ao I.A.P.B. e SASSE..... 2.405.532,00 14.758.609,30 17.164.141,30 |                       |                       |
|  |                       |                       | Contribuição a L.B.A..... 400.875,50 614.942,00 1.015.817,50                   |                       |                       |
|  |                       |                       | Seguros..... 176.940,00 226.959,80 403.899,80                                  |                       |                       |
|  |                       |                       | Seguros Coletivos..... 400.000,00 400.000,00 800.000,00                        |                       |                       |
|  |                       |                       | Gratificação P.Exame de Balaço..... 12.000,00 — 12.000,00                      |                       |                       |
|  |                       |                       | <u>157.632.287,20</u>  | <u>178.326.758,20</u> | <u>335.959.045,40</u> |
| <b>C — DESPESA PATRIMONIAL</b>   |                       |                       | <b>D — DESPESA EVENTUAL</b>  |                       |                       |
| Conservação e Reparos..... 6.572.623,60 6.880.660,20 13.453.283,80           |                       |                       | Despesa Extraordinária..... 9.080.206,40 2.874.702,30 11.954.908,70            |                       |                       |
| Impostos, Taxas e Seguros..... 127.708,20 146.407,40 274.115,60              |                       |                       |  |                       |                       |
|  |                       |                       | <u>6.700.331,80</u>  | <u>7.027.067,60</u>   | <u>13.727.399,40</u>  |
| <b>D — RESULTADO FINANCEIRO</b>  |                       |                       | <b>E — RESULTADO FINANCEIRO</b>  |                       |                       |
| 1 — Patrimônio..... 9.364.050,80 16.481.435,30 25.845.486,10                 |                       |                       | 1 — Patrimônio..... 9.364.050,80 16.481.435,30 25.845.486,10                   |                       |                       |
| 2 — Fundo de Reserva..... 9.364.050,80 16.481.435,30 25.845.486,10           |                       |                       | 2 — Fundo de Reserva..... 9.364.050,80 16.481.435,30 25.845.486,10             |                       |                       |
| 3 — Gratificações a Distribuir..... 9.364.050,80 16.481.435,30 25.845.486,10 |                       |                       | 3 — Gratificações a Distribuir..... 9.364.050,80 16.481.435,30 25.845.486,10   |                       |                       |
| 4 — Obras de Beneficência..... 3.121.350,40 5.493.811,70 8.615.162,10        |                       |                       | 4 — Obras de Beneficência..... 3.121.350,40 5.493.811,70 8.615.162,10          |                       |                       |
| <b>TOTAL</b> ..... 411.998.065,20 476.573.304,70 888.571.369,90              |                       |                       | <b>TOTAL</b> ..... 411.998.065,20 476.573.304,70 888.571.369,90                |                       |                       |

## INSTITUTO DO AÇÚCAR E DO ALCOOL

### BALANÇO DO EXERCÍCIO DE 1958

| RECEITA                                 |                |                |                   | DESPESA   |                |                |                   |
|---|----------------|----------------|-------------------|---|----------------|----------------|-------------------|
|   | Cr\$           | Cr\$           | Cr\$              |   | Cr\$           | Cr\$           | Cr\$              |
| <i>Receita de Serviços Principais</i>   |                |                |                   | <i>Despesa dos Serviços Principais</i>                      |                |                |                   |
| <b>I — RECEITA ORDINÁRIA</b>            |                |                |                   | <b>I — CUSTEIO</b>  |                |                |                   |
| 1 — Renda Estatutária.....              | 144.532.517,20 |                |                   | Pessoal.....  | 272.708.649,50 |                |                   |
| 2 — Renda Patrimonial.....              | 353.001.626,70 |                |                   | Material.....   | 219.710.263,40 |                |                   |
| 3 — Renda Industrial.....               | 231.429.798,40 |                |                   | Serviços de Terceiros.....                                  | 62.345.049,20  |                |                   |
| 4 — Rendas Diversas.....                | 58.575.238,40  | 787.539.180,70 |                   | Encargos Diversos.....                                      | 25.992.918,30  | 583.756.880,40 |                   |
| <b>II — RECEITA EXTRAORDINÁRIA</b>      |                |                |                   | <b>II — TRANSFERÊNCIAS</b>                                  |                |                |                   |
| 1 — Indenizações.....                   | 265.874.408,30 |                |                   | Auxílios.....   | 7.550.969,00   |                |                   |
| 2 — Eventuais.....                      | 8.062.608,40   | 273.937.016,70 | 1.061.476.197,40  | Subvenções.....   | 22.650.882,50  |                |                   |
| <i>Receita de Serviços Especiais</i>    |                |                |                   | <i>Despesa dos Serviços Especiais</i>                       |                |                |                   |
| <b>III — FUNDOS ESPECIAIS...</b>        |                |                |                   | <b>III — DESPESAS A/C DE FUNDOS.....</b>                    |                |                |                   |
|   |                |                | 4.964.006.888,10  |   |                |                | 3.997.328.871,50  |
| SUB-TOTAL.....                          |                |                | 6.025.483.085,50  | SUB-TOTAL.....  |                |                | 4.860.287.915,80  |
| <i>Mutações Econômicas</i>              |                |                |                   | <i>Mutações Econômicas</i>                                  |                |                |                   |
| <b>IV — RECEITAS A CLASSIFICAR.....</b> |                |                |                   | <b>IV — DESPESAS A CLASSIFICAR.....</b>                     |                |                |                   |
|   |                |                | 23.526.083,80     |   |                |                | 74.704.255,80     |
| <b>VII — OPERAÇÕES FINANCEIRAS</b>      |                |                |                   | <b>VII — OPERAÇÕES FINANCEIRAS</b>                          |                |                |                   |
| 2 — Operações de Financiamento          |                |                |                   | 2 — Operações de Financiamentos                             |                |                |                   |
| Financiamentos Contraídos.....          |                |                |                   | Amortizações de Empréstimos                                 |                |                |                   |
|   |                |                | 6.952.648.233,40  |   |                |                | 7.325.606.185,90  |
| Amortizações de Empréstimos             |                |                |                   | Contraídos.....   |                |                |                   |
|   |                |                | 6.417.217.360,10  |   |                |                | 6.251.542.399,50  |
| Concedidos.....                         |                |                |                   | Adiantamentos, Empréstimos e Financiamentos Concedidos..... |                |                |                   |
|   |                |                | 11.886.450,70     |   |                |                | 5.460.479,90      |
| Material de Revenda                     |                |                |                   |   |                |                | 13.582.609.055,30 |
| <b>VIII — OPERAÇÕES DE MOVIMENTO</b>    |                |                |                   | <b>VIII — OPERAÇÕES DE MOVIMENTO</b>                        |                |                |                   |
| 1 — Recebimentos de Depósitos.....      |                |                |                   | 1 — Restituições de Depósitos.....                          |                |                |                   |
|   |                |                | 851.638.249,20    |   |                |                | 835.270.804,40    |
| 2 — Recebimentos de C/Devedoras.....    |                |                |                   | 2 — Pagamentos de C/Credoras.....                           |                |                |                   |
|   |                |                | 197.380.939,00    |   |                |                | 10.571.972,10     |
| 3 — Retiradas de Bancos                 |                |                |                   | 3 — Recolhim. a Bancos                                      |                |                |                   |
|   |                |                | 15.003.190.973,60 |   |                |                | 15.217.009.679,20 |
| 4 — Diversas.....                       |                |                |                   | 4 — Diversos.....   |                |                |                   |
|   |                |                | 5.364.894.386,90  |   |                |                | 6.190.055.556,30  |
| <b>IX — CONTAS DE BALANÇAMENTO</b>      |                |                |                   | <b>IX — CONTAS DE BALANÇAMENTO</b>                          |                |                |                   |
| 1 — Caixa — (Saldo em 31.12.57).....    |                |                |                   | 1 — Caixa — (Saldo em 31.12.58).....                        |                |                |                   |
|   |                |                | 4.755.741,20      |   |                |                | 84.905.566,60     |
| 2 — Cotas a Pagar do Exercício.....     |                |                |                   | 2 — Cotas a Receber do Exercício.....                       |                |                |                   |
|   |                |                | 131.790.652,60    |   |                |                | 3.206.345,70      |
|   |                |                | 40.984.412.156,00 |   |                |                | 88.111.912,30     |
|   |                |                | 40.984.412.156,00 |   |                |                | 40.984.412.156,00 |

### BALANÇO DO EXERCÍCIO DE 1958

| ATIVO   |                |                |               | PASSIVO                                 |                |                |                  |
|---|----------------|----------------|---------------|---|----------------|----------------|------------------|
|   | Cr\$           | Cr\$           | Cr\$          |   | Cr\$           | Cr\$           | Cr\$             |
| <b>1 — BENS FÍSICOS</b>                                 |                |                |               | <b>1 — PATRIMÔNIO</b>                   |                |                |                  |
| <b>1 — BENS PARA O PRÓPRIO FUNCIONAMENTO</b>            |                |                |               | <b>1 — RESERVA PATRIMONIAL GERAL</b>    |                |                |                  |
| 1 — Ambulatório Médico.....                             | 90.589,00      |                |               | 1 — De Exercícios Anteriores...         | 572.344.615,60 |                |                  |
| 2 — Biblioteca.....                                     | 2.114.891,70   |                |               | 2 — De Exercício.....                   | 186.659.510,70 | 759.001.126,30 |                  |
| 3 — Destilarias Centrais.....                           | 244.111.966,40 |                |               | <b>2 — RESERVA PATRIMONIAL ESPECIAL</b> |                |                |                  |
| 4 — Destilarias Desidratadoras.....                     | 2.748.041,70   |                |               | 1 — Reserva de Alcool Motor             |                |                |                  |
| 5 — Imóveis.....  | 77.139.826,90  |                |               |   |                |                | 9.636.094,90     |
| 6 — Laboratórios.....                                   | 2.818.869,40   |                |               | 2 — Reservas de Fundos Especiais.....   |                |                |                  |
| 7 — Móveis e Utensílios.....                            | 39.752.064,30  |                |               |   |                |                | 450.176.619,50   |
| 8 — Serviço Especial do Alcool Anidro e Industrial..... | 19.312.049,00  |                |               |   |                |                | 459.812.714,40   |
| 9 — Veículos.....                                       | 19.581.886,20  |                |               |   |                |                | 1.218.816.840,70 |
| 10 — Maquinismos e Implementos Agrícolas.....           | 1.209.531,40   | 408.879.486,00 |               | <b>2 — RESERVAS ESPECIAIS</b>           |                |                |                  |
| <b>2 — BENS DE CONSUMO E DE TRANSFORMAÇÃO</b>           |                |                |               | 1 — Reservas para Substituições         |                |                |                  |
|   |                |                | 25.932.997,30 |   |                |                | 97.965.719,90    |
| 1 — Almoarifados.....                                   |                |                |               | 2 — Reservas para Depreciações          |                |                |                  |
|   |                |                | 57.800.159,10 |   |                |                | 45.757.262,10    |
|   |                |                | 83.733.156,40 |   |                |                | 143.722.982,00   |

## INSTITUTO DO AÇÚCAR E DO ALCOOL

## BALANÇO DO EXERCÍCIO DE 1958

| ATIVO  |                  |                  |                  | PASSIVO   |                  |                  |                  |
|--|------------------|------------------|------------------|---|------------------|------------------|------------------|
|  | Cr\$             | Cr\$             | Cr\$             |   | Cr\$             | Cr\$             | Cr\$             |
| 3 — BENS PARA VENDA OU ALIENAÇÃO                             |                  |                  |                  | 3 — RESERVA DE PREVISÃO   |                  |                  | 152.768.301,50   |
| 1 — Implementos Agrícolas.....                               | 218.750,00       |                  |                  | 4 — FUNDOS ESPECIAIS  |                  |                  |                  |
| 2 — Livros e Boletins Estatísticos.....                      | 2.486.777,10     |                  |                  | 1 — Fundo de Melhoramento das Condições de Vida do Trabalhador Rural das Regiões Canavieiras..... |                  | 18.177.715,00    |                  |
| 3 — Materiais para Usinas e Destilarias Particulares.....    | 3.319.976,00     |                  |                  | 2 — Fundo de Assistência às Associações de Classe e Federação dos Plantadores de Cana.....        |                  | 3.189.435,90     |                  |
| 4 — Produtos Elaborados.....                                 | 11.880.712,10    |                  |                  | 3 — Fundo de Donativos.....   |                  | 80.052,40        |                  |
| 5 — Serviço Especial do Alcool Anidro e Industrial.....      | 5.458.941,50     | 23.365.156,70    |                  | 4 — Fundo de Bonificações.....  |                  | 855.212,30       |                  |
| 4 — BENS PARA O PRÓPRIO FUNCIONAMENTO                        |                  |                  |                  | 5 — Fundo do Alcool Industrial.....   |                  | 278.735.996,90   |                  |
| Vinculados a Fundos  |                  |                  |                  | 6 — Fundo de Indenizações e Multas.....   |                  | 28.339.947,30    |                  |
| 1 — Ambulatório Médico.....                                  | 2.293,00         |                  |                  | 7 — Fundo de Compensação dos Preços de Açúcar.....  |                  | 586.689.259,70   |                  |
| 2 — Biblioteca Técnica.....                                  | 45.286,00        |                  |                  | 8 — Fundo do Alcool Anidro..  |                  | 868.583.201,90   |                  |
| 3 — Imóveis.....   | 1.737.167,80     |                  |                  | 10 — Fundo de Assistência dos Servidores do I.A.A.....  |                  | 18.357.275,20    |                  |
| 4 — Laboratórios.....  | 72.486,20        |                  |                  | 11 — Fundo de Sôbrepreço do Açúcar.....   |                  | 3.645.525,70     |                  |
| 5 — Maquinismos e Instalações                                | 28.403.993,10    |                  |                  | 12 — Fundo de Ajustamento de Fretes.....  |                  | 451.283.919,30   |                  |
| 6 — Móveis e Utensílios.....                                 | 5.439.052,80     |                  |                  | 13 — Fundo de Assistência Financeira.....   |                  | 9.733.290,00     |                  |
| 7 — Vasilhames e Tambores.....                               | 367.235,70       |                  |                  | 14 — Fundo Complementar de Defesa da Safra.....   | 1.087.727.077,30 | 3.355.397.908,90 |                  |
| 8 — Veículos e Flutuantes.....                               | 18.127.981,50    | 57.881.183,20    |                  |   |                  |                  |                  |
| 9 — Reservatórios.....                                       | 3.685.705,10     |                  |                  | 5 — CREDORES  |                  |                  |                  |
| 5 — BENS DE CONSUMO E DE TRANSFORMAÇÃO — VINCULADOS A FUNDOS |                  |                  |                  | 1 — OPERAÇÕES DE FUNCIONAMENTO  |                  |                  |                  |
| 1 — Almoxxarifados.....                                      | 1.313.463,90     |                  |                  | 1 — Contas Correntes.....   | 2.422.556.810,80 |                  |                  |
| 2 — Matérias Primas.....                                     | 423.454.449,20   | 424.767.913,10   |                  | 2 — Vales Emitidos s/ Alcool Motor.....   | 129.332,50       | 2.422.686.143,30 |                  |
| 6 — BENS PARA VENDA OU ALIENAÇÃO — VINCULADOS A FUNDOS       |                  |                  |                  | 2 — OPERAÇÕES DE FINANCIAMENTO  |                  |                  |                  |
| 1 — Produtos Elaborados.....                                 |                  | 177.942.656,90   | 1.176.569.552,30 | 1 — Banco do Brasil c/ Financiamento.....   |                  | 2.636.020.640,00 |                  |
| 2 — BENS INTANGÍVEIS   |                  |                  |                  | 3 — DEPÓSITOS E CAUÇÕES EM DINHEIRO   |                  |                  |                  |
| 1 — BENS PARA O PRÓPRIO FUNCIONAMENTO                        |                  |                  |                  | 1 — Credores e Depósitos.....   |                  | 76.144.721,10    | 5.194.851.504,40 |
| 1 — Patentes (Cessão de Patentes).....                       |                  |                  | 3.587.800,00     | 6 — CONTAS EM TRANSIÇÃO   |                  |                  |                  |
| 3 — BENS MOBILIÁRIOS   |                  |                  |                  | 1 — Recebimentos a Classificar  |                  | 171.360.238,70   |                  |
| 1 — TÍTULOS PARA RENDA                                       |                  |                  |                  | 2 — Banco do Brasil — Empréstimo Especial.....  |                  | 22.260.000,00    |                  |
| 1 — Títulos e Ações.....                                     |                  |                  | 93.420.490,80    | 3 — Exportação de Açúcar para o Exterior.....   |                  | 1.711.240.172,50 |                  |
| 4 — CAIXAS E BANCOS  |                  |                  |                  | 4 — Ordens de Pagamento.....  |                  | 1.705.832,50     |                  |
| 1 — CAIXAS   |                  |                  |                  | 5 — Adiantamentos a Comprovar.....  |                  | 6.060.521,20     |                  |
| 1 — Caixa da Sede.....                                       | 84.220.537,50    |                  |                  | 6 — Banco do Brasil — c/ Empréstimo.....  |                  | 20.000.000,00    |                  |
| 2 — Caixa das Delegacias Regionais.....                      | 365.469,00       |                  |                  | 7 — Exportação de Alcool para o Exterior.....   |                  | 22.282.191,40    | 1.954.908.956,31 |
| 3 — Caixa das Destilarias Centrais.....                      | 306.205,00       |                  |                  | 7 — CONTAS DE RECEITA DIFERIDA  |                  |                  |                  |
| 4 — Caixa das Destilarias Desidratadoras.....                | 13.355,10        | 84.905.566,60    |                  | 1 — Taxa de Açúcar de Usina..   |                  | 94.659.189,10    |                  |
| 2 — BANCOS   |                  |                  |                  | 2 — Taxa de Açúcar de Engenho   |                  | 47.224,50        |                  |
| 1 — Banco do Brasil — Sede...                                | 181.405.066,10   |                  |                  | 3 — Percentagem de 6% s/ Receita Aplicação Especial..   | 33.107.961,60    | 127.814.375,20   |                  |
| 2 — Banco do Brasil — Delegacias Regionais.....              | 212.753.353,00   |                  |                  | 8 — CONTAS DE COMPENSAÇÃO   |                  |                  |                  |
| 3 — Banco do Brasil — Destilarias Centrais.....              | 4.320.024,50     |                  |                  | 1 — CONTAS DE ORDEM   |                  |                  |                  |
| 4 — Banco do Brasil — Destilarias Desidratadoras.....        | 1.046.250,20     | 399.524.693,80   | 484.430.260,40   | 1 — Caução de açúcar.....   | 2.696.020.640,00 |                  |                  |
| 5 — DEVEDORES  |                  |                  |                  | 2 — Banco do Brasil — c/ Crédito.....   | 2.396.020.640,00 |                  |                  |
| 1 — OPERAÇÕES DE FUNCIONAMENTO                               |                  |                  |                  | 3 — Contra Partidas de Cessionários de Tanques de Alcool.....                                     |                  | 321.416,80       |                  |
| 1 — Contas Correntes.....                                    | 5.961.134.453,50 |                  |                  | 4 — Penhor Mercantil.....   | 2.818.338.936,30 |                  |                  |
| 2 — Diversos Responsáveis.....                               | 208.616.405,00   |                  |                  | 5 — Contra Partidas de Depositários de Títulos em Garantia.....                                   |                  | 2.050.650,00     |                  |
| 3 — Dívida Ativa.....  | 306.485,00       |                  |                  | 6 — Depositantes de Títulos e Valores.....  |                  | 12.293.611,00    |                  |
| 4 — Letras a Receber.....                                    | 1.329.553,80     | 6.171.386.897,30 |                  | 7 — Outorgantes de Hipotecas.   |                  | 35.144.012,80    |                  |
| 2 — OPERAÇÕES DE FINANCIAMENTO                               |                  |                  |                  |   |                  |                  |                  |
| 1 — Adiantamentos.....                                       | 44.936.426,20    |                  |                  |   |                  |                  |                  |
| 2 — Caixa de Empréstimos a Funcionários.....                 | 2.106.975,60     |                  |                  |   |                  |                  |                  |
| 3 — Empréstimos.....   | 493.560.132,30   |                  |                  |   |                  |                  |                  |
| 4 — Financiamentos.....                                      | 3.164.370.966,20 | 3.704.974.500,30 | 9.876.361.397,60 |   |                  |                  |                  |
| 6 — CONTAS EM TRANSIÇÃO                                      |                  |                  |                  |   |                  |                  |                  |
| 1 — Pagamentos a Classificar..                               |                  | 397.237.034,00   |                  |   |                  |                  |                  |
| 2 — Construções.....   |                  | 115.720.122,20   | 512.957.156,20   |   |                  |                  |                  |

## INSTITUTO DO AÇUCAR E DO ALCOOL

## BALANÇO DO EXERCÍCIO DE 1958

| ATIVO  |                  |                   | PASSIVO   |                  |                  |
|--|------------------|-------------------|---|------------------|------------------|
| Cr\$   | Cr\$             | Cr\$              | Cr\$  | Cr\$             | Cr\$             |
| 7 — CONTAS DE DESPESA DIFERIDA                           |                  |                   | 8 — Cessão de Bens em Comodato.....                           |                  |                  |
| 1 — Adiantamentos Para Despesas.....                     |                  | 954.211,70        | 76.665,00   |                  |                  |
| 3 — CONTAS DE COMPENSAÇÃO                                |                  |                   | 9 — Depositantes de Penhor Industrial.....                    |                  |                  |
| 1 — CONTAS DE ORDEM                                      |                  |                   | 10 — Depositantes de Bens Recebidos em Penhor Industrial..... |                  |                  |
| 1 — Banco do Brasil — c/Caução de Açúcar.....            | 2.696.020.640,00 |                   | 5.840.000,00  |                  |                  |
| 2 — Contra Partidas do Banco do Brasil — C/Créditos..... | 2.396.020.640,00 |                   | 11 — Locação de Vagões Tanque.....                            |                  |                  |
| 3 — Cessionários de Tanques de Alcool.....               | 321.416,80       |                   | 3.000,00  |                  |                  |
| 4 — Depositários de Penhor Mercantil.....                | 6.000.000,00     |                   | 12 — Títulos Entregues a Terceiros.....                       |                  |                  |
| 5 — Depositários de Títulos e Valores.....               | 1,00             |                   | 722.885,00  | 7.972.672.456,90 |                  |
| 6 — Títulos e Valores em Penhor.....                     | 2.822.870.186,30 |                   | 2 — CONTAS DE RISCO   |                  |                  |
| 7 — Valores Cauçionados.....                             | 7.602.360,00     |                   | 1 — Outorgantes de Garantia..                                 |                  |                  |
| 8 — Valores em Hipotecas.....                            | 35.144.012,80    |                   | 5.000.000,00  |                  |                  |
| 9 — Depositários de Títulos em Garantia.....             | 2.050.650,00     |                   | 21.500.000,00   | 26.500.000,00    | 7.999.172.456,90 |
| 10 — Responsáveis por Bens Cedidos em Comodato.....      | 76.665,00        |                   |   |                  |                  |
| 11 — Depositários de Penhor Industrial.....              | 5.840.000,00     |                   |   |                  |                  |
| 12 — Devedores por Contrato de Locação de Bens.....      | 3.000,00         |                   |   |                  |                  |
| 13 — Devedores por Títulos Entregues.....                | 722.885,00       | 7.972.672.456,90  |   |                  |                  |
| 2 — CONTAS DE RISCO                                      |                  |                   |   |                  |                  |
| 1 — Garantia.....  |                  | 26.500.000,00     |   |                  |                  |
|  |                  | 20.147.453.325,90 |   |                  |                  |
|  |                  |                   | 20.147.453.325,90   |                  |                  |

## SUPERINTENDÊNCIA DO PLANO DE VALORIZAÇÃO ECONÔMICA DA AMAZÔNIA

## BALANÇO DO EXERCÍCIO DE 1958

| RECEITA                          |                  |                         | DESPESA                                    |                |                         |
|----------------------------------|------------------|-------------------------|--|----------------|-------------------------|
|                                  | Cr\$             | Cr\$                    | Cr\$                                       | Cr\$           | Cr\$                    |
| <b>RECEITA DE CONTRIBUIÇÕES</b>  |                  |                         | <b>DESPESAS ORDINÁRIAS</b>                 |                |                         |
| Contribuição da União.....       | 3.312.441.896,00 |                         | <b>CUSTEIO:</b>                            |                |                         |
| Contribuição dos Estados.....    | 45.250.000,00    |                         | Pessoal.....                               | 59.934.210,20  |                         |
| Contribuição dos Municípios..... | 10.000.000,00    | 3.367.691.896,00        | Material.....                              | 9.996.611,60   |                         |
|                                  |                  |                         | Serviços de Terceiros.....                 | 7.296.574,00   |                         |
|                                  |                  |                         | Encargos Diversos.....                     | 1.681.426,70   | 78.908.822,50           |
| <b>OUTRAS RECEITAS</b>           |                  |                         | <b>TRANSFERÊNCIAS:</b>                     |                |                         |
| Outras Receitas.....             |                  | 29.815.066,00           | Auxílios.....                              |                |                         |
|                                  |                  |                         | Subvenções Extraordinárias.....            |                | 53.347.050,00           |
|                                  |                  |                         |  |                | 132.255.872,50          |
|                                  |                  |                         | <b>DESPESAS DE CAPITAL</b>                 |                |                         |
|                                  |                  |                         | <b>DESENVOLVIMENTO ECONÔMICO E SOCIAL:</b> |                |                         |
|                                  |                  |                         | Recursos Naturais.....                     | 104.962.105,30 |                         |
|                                  |                  |                         | Produção Agrícola.....                     | 351.154.642,50 |                         |
|                                  |                  |                         | Energia.....                               | 196.031.989,00 |                         |
|                                  |                  |                         | Transp. e Comunicações.....                | 610.978.727,50 |                         |
|                                  |                  |                         | Saúde.....                                 | 604.587.471,00 |                         |
|                                  |                  |                         | Desenvolvimento Cultural.....              | 209.295.751,10 |                         |
|                                  |                  |                         | Crédito e Participações.....               | 690.161.300,00 | 2.767.171.986,40        |
|                                  |                  |                         | <b>INVESTIMENTOS:</b>                      |                |                         |
|                                  |                  |                         | Equipamentos e Instalações.....            |                | 3.370.664,40            |
|                                  |                  |                         |  |                | 2.770.542.650,80        |
|                                  |                  |                         | <b>SALDO DE DOTAÇÕES</b>                   |                |                         |
|                                  |                  |                         | Exercícios anteriores.....                 |                | 95.924.058,70           |
|                                  |                  |                         | <b>MAIOR RECEITA</b>                       |                |                         |
|                                  |                  |                         | Maior Receita.....                         |                | 398.784.380,00          |
| <b>TOTAL.....</b>                |                  | <b>3.397.506.962,00</b> | <b>TOTAL.....</b>                          |                | <b>3.397.506.962,00</b> |

## BALANÇO EM 31 DE DEZEMBRO DE 1958

| ATIVO  |                  |                  | PASSIVO                                   |                  |                  |
|--|------------------|------------------|---|------------------|------------------|
|  | Cr\$             | Cr\$             | Cr\$                                      | Cr\$             | Cr\$             |
| <b>ATIVO FINANCEIRO</b>                              |                  |                  | <b>PASSIVO FINANCEIRO</b>                 |                  |                  |
| <b>DISPONÍVEL</b>                                    |                  |                  | <b>EXIGÍVEL — CURTO PRAZO</b>             |                  |                  |
| Tesouraria.....                                      | 9.152.365,70     |                  | Restos a pagar de Despesa Ordinária.....  | 38.550.430,80    |                  |
| <i>Bancos</i>  |                  |                  | Restos a pagar de Despesa de Capital..... | 3.767.118.466,30 |                  |
| Banco do Brasil S. A. — C/ Fundo de V.E.A.....       | 206.984.324,40   |                  | Depósitos de Diversas Origens.....        | 93.738,40        |                  |
| Banco de Crédito da Amazônia S. A.                   |                  |                  | Consignatários.....                       | 333.665,60       | 3.806.096.301,10 |
| Conta Convênio.....                                  | 5.441.726,80     |                  | <b>PASSIVO PERMANENTE</b>                 |                  |                  |
| Conta Depósito de Poderes Públicos à Vista.....      | 3.000.000,00     |                  | <b>NÃO EXIGÍVEL</b>                       |                  |                  |
| Conta Vinculada.....                                 | 3.500.000,00     |                  | Patrimônio Líquido.....                   |                  | 2.837.712.527,30 |
| Conta Indenização Vítimas Enchentes Amazonas.....    | 780.203,50       |                  | <b>PASSIVO PENDENTE</b>                   |                  |                  |
| <b>CAIXAS ECONÔMICAS</b>                             |                  |                  | <b>SUSPENSO</b>                           |                  |                  |
| Caixa Econômica Federal do Pará.                     |                  |                  | Cotas a Ajustar.....                      |                  | 788.690.247,80   |
| Conta Corrente Especial..                            | 31.522.354,40    | 260.380.974,80   | <b>PASSIVO COMPENSADO</b>                 |                  |                  |
| <b>REALIZÁVEL</b>                                    |                  |                  | <b>VALORES DE TERCEIROS</b>               |                  |                  |
| Cotas a Receber.....                                 | 5.190.157.770,10 |                  | Cretores por valores em caução.....       | 24.000,00        |                  |
| Títulos a receber — Financiamento.....               | 475.809.453,00   |                  | Seguro de Fidelidade.....                 | 551.349,10       | 571.349,10       |
| Devedores por Aquisição de M.q. Equip. Agrícola..... | 4.913.394,20     |                  | <b>VALORES EM PODER DE TERCEIROS</b>      |                  |                  |
| Máquinas Equipamentos Agrícolas Revenda.....         | 5.987.349,00     |                  | Adiantamentos a Comprovar                 | 1.021.629.601,40 |                  |
| Agentes Pagadores.....                               | 57.949.309,70    |                  | Cobrança de Títulos.....                  | 220.184.625,00   |                  |
| Movimento de Fundos.....                             | 187.281.108,70   |                  | Fomento à Produção.....                   | 108.000.000,00   | 1.349.814.226,40 |
| Responsáveis por Adiantamentos Especiais.....        | 180.096.281,70   | 6.102.194.666,50 |   |                  | 6.362.575.641,30 |



## SUPERINTENDÊNCIA DO PLANO DE VALORIZAÇÃO ECONÔMICA DA AMAZÔNIA

## BALANÇO EM 31-12-58

|                                      | Cr\$             | Cr\$             | Cr\$              |                          | Cr\$             | Cr\$              |
|--------------------------------------|------------------|------------------|-------------------|--------------------------|------------------|-------------------|
| <b>ATIVO PERMANENTE</b>              |                  |                  |                   | <b>DIVERSOS</b>          |                  |                   |
| <b>INVERSÕES</b>                     |                  |                  |                   | Saldo de Exercícios..... | 2.212.153.197,40 | 3.562.542.772,00  |
| Bens Imóveis .....                   |                  | 6.740.510,00     |                   |                          |                  |                   |
| Bens Móveis.....                     |                  | 11.619.975,80    |                   |                          |                  |                   |
| Bens Mobiliários.....                |                  | 249.708.820,00   | 268.069.305,80    |                          |                  |                   |
| <b>ATIVO PENDENTE</b>                |                  |                  |                   |                          |                  |                   |
| <b>SUSPENSO</b>                      |                  |                  |                   |                          |                  |                   |
| Diferença de Cotas                   |                  |                  |                   |                          |                  |                   |
| União.....                           |                  | 788.690.247,80   |                   |                          |                  |                   |
| <b>DISTRIBUIÇÃO</b>                  |                  |                  |                   |                          |                  |                   |
| Almoxarifado.....                    |                  | 13.163.881,30    | 801.854.129,10    |                          |                  |                   |
| <b>ATIVO COMPENSADO</b>              |                  |                  |                   |                          |                  |                   |
| <b>VALORES DE TERCEIROS</b>          |                  |                  |                   |                          |                  |                   |
| Valores em Caução.....               | 24.000,00        |                  |                   |                          |                  |                   |
| Aplices de Seguro.....               | 551.349,10       | 575.349,10       |                   |                          |                  |                   |
| <b>VALORES EM PODER DE TERCEIROS</b> |                  |                  |                   |                          |                  |                   |
| Responsáveis por Adiantamentos.....  | 1.021.629.601,40 |                  |                   |                          |                  |                   |
| Títulos em Cobrança.....             | 220.184.625,00   |                  |                   |                          |                  |                   |
| Conta Fundo Fomento da Produção..... | 108.000.000,00   | 1.349.814.226,40 |                   |                          |                  |                   |
| <b>DIVERSOS</b>                      |                  |                  |                   |                          |                  |                   |
| Dotações Orçamentárias..             | 2.212.153.197,40 | 3.562.542.772,00 |                   |                          |                  |                   |
| <b>TOTAL.....</b>                    |                  |                  | 10.995.041.849,10 | <b>TOTAL.....</b>        |                  | 10.995.041.849,10 |

## C. A. P. DOS FERROVIÁRIOS E EMPREGADOS EM SERVIÇOS PÚBLICOS

### BALANÇO EM 31-12-58

| ATIVO   |                       |                  |                  | PASSIVO  |      |      |      |
|---|-----------------------|------------------|------------------|--|------|------|------|
|   | Cr\$                  | Cr\$             | Cr\$             |  | Cr\$ | Cr\$ | Cr\$ |
| <b>INVERSÕES</b>  |                       |                  |                  | <b>FUNDO DE GARANTIA</b>   |      |      |      |
| <b>BENS IMÓVEIS</b>   |                       |                  |                  | <b>Fundo de Garantia.....</b>  |      |      |      |
| Bens Imóveis Edificados   |                       |                  |                  | 13.209.126.288,00  |      |      |      |
| Conjuntos Residenciais.....   | 35.501.423,70         |                  |                  | <b>PROVISÕES</b>   |      |      |      |
| Edifícios.....  | 97.901.691,40         |                  |                  | Do Serviço Imobiliário.....  |      |      |      |
| Condomínios.....  | 35.121.987,20         |                  |                  | 622.289,40   |      |      |      |
| Prédios Residenciais.....   | 40.268.959,60         |                  |                  | Dos Serv. de Empréstimos Simples   |      |      |      |
|   |                       |                  |                  | e Fiança de Locação.....   |      |      |      |
|   | <u>208.794.061,90</u> |                  |                  | 1.207.538,80   |      |      |      |
| Bens Imóveis em Construção  |                       |                  |                  | Do Serviço de Assistência Médica   |      |      |      |
| Conjuntos Residenciais.....   | 216.174.315,70        |                  |                  | 3.139,70   |      |      |      |
| Edifícios.....  | 15.406.921,90         |                  |                  | Do Serviço de Seguros.....   |      |      |      |
| Prédios Residenciais.....   | 331.003.153,10        |                  |                  | <u>38.158.488,10</u>   |      |      |      |
|   | <u>562.584.390,70</u> |                  |                  | 39.991.456,00  |      |      |      |
| Terrenos.....   | 174.956.565,40        |                  |                  | <b>DEPRECIACÕES ACUMULADAS</b>   |      |      |      |
| Empreendimentos em Brasília.....                                    | 400.000.000,00        |                  |                  | Da Administração Geral.....  |      |      |      |
| Bens Imóveis Sob Promessa de  |                       |                  |                  | 37.394.702,40  |      |      |      |
| Veada.....  | 857.285.956,30        | 2.203.620.983,30 |                  | Do Serviço Imobiliário.....  |      |      |      |
|   |                       |                  |                  | 2.001.627,70   |      |      |      |
| <b>INSTALAÇÕES</b>  |                       |                  |                  | Dos Serv. de Empréstimos Simples   |      |      |      |
| Da Administração Geral.....   | 9.655.478,70          |                  |                  | e Fiança de Locação.....   |      |      |      |
| Do Serviço Imobiliário.....   | 43.889,50             |                  |                  | 1.641.389,60   |      |      |      |
| Dos Serv. de Emp. Simples e Fianças de Locação.....                 | 96.490,10             |                  |                  | Do Serviço de Assistência Médica   |      |      |      |
| Do Serviço de Assistência Médica                                    | 1.302.048,50          |                  |                  | 24.767.222,30  |      |      |      |
| Do Serviço Social.....  | 5.500,00              |                  |                  | Do Serviço de Seguros.....   |      |      |      |
| Do Serviço de Farm., Sanatórios e Hospitais.....                    | 129.388,00            | 11.232.794,80    |                  | 61.806,10  |      |      |      |
|   |                       |                  |                  | Do Serviço Social.....   |      |      |      |
|   |                       |                  |                  | 81.525,20  |      |      |      |
| <b>BENS MÓVEIS</b>  |                       |                  |                  | Do Serviço de Farmácia, Sanatórios e Hospitais.....                                    |      |      |      |
| Da Administração Geral.....   | 43.621.022,60         |                  |                  | <u>406.111,10</u>  |      |      |      |
| Do Serviço Imobiliário.....   | 3.016.610,50          |                  |                  | 66.354.384,40  |      |      |      |
| Dos Serv. de Emp. Simples e Fianças de Locação.....                 | 1.937.427,80          |                  |                  | <b>EXIGIBILIDADES</b>  |      |      |      |
| Do Serviço de Assistência Médica                                    | 39.431.924,00         |                  |                  | <b>RESTOS A PAGAR</b>  |      |      |      |
| Dos Serviços de Seguros.....  | 88.842,80             |                  |                  | Despesas de Previdência a Pagar... 421.602.917,80                                      |      |      |      |
| Do Serviço Social.....  | 113.743,40            |                  |                  | Despesas Patrimoniais a Pagar.... 119.081,50   |      |      |      |
| Do Serv. de Farm., Sanatórios e Hospitais.....                      | 211.075,10            | 88.420.346,20    |                  | Despesas de Adm. Geral a Pagar... 20.085.254,70  |      |      |      |
| <b>BENS MONETÁRIOS</b>  |                       |                  |                  | Despesas Especiais a Pagar..... 378.092.877,80   |      |      |      |
| Títulos da Dívida Pública Interna                                   |                       |                  |                  | Despesas do Serviço Imobiliário a Pagar..... 3.347.594,90                              |      |      |      |
| Outros Tit. Div. Pública.....                                       | 29.726.000,00         |                  |                  | Despesas dos Serviços Empréstimos Simples e Fianças de Locação a Pagar..... 573.158,00 |      |      |      |
| Apól. de Diversas Emissões.....                                     | 367.376.877,80        |                  |                  | Desp. do Serv. de Assistência Médica a Pagar..... 103.432.667,20                       |      |      |      |
| Selos Obrigações de Guerra.....                                     | 1.090.455,00          |                  |                  | Empreendimentos em Brasília..... 245.944.638,90  |      |      |      |
| Apól. de Reajuste Econômico.....                                    | 57.885.006,50         |                  |                  | Despesas do Serv. de Seguros a Pagar..... 947.818,80                                   |      |      |      |
| Apólices Uniformizadas.....   | 14.685.119,70         |                  |                  | Despesas do Serv. Social a Pagar... 500.031,80   |      |      |      |
| Apól. Ferroviárias Federais.....                                    | 31.253.813,70         |                  |                  | Valores a Pagar do IAPM..... 1.314.594,00  |      |      |      |
| Apólices Mineiras.....  | 5.681.581,00          |                  |                  | Despesas do Serviço de Farmácia, Sanatórios e Hospitais a Pagar... 14.970,50           |      |      |      |
| Apól. Ferroviárias Estaduais.....                                   | 89.212,00             |                  |                  | Inversões a Pagar..... 780.571.892,70  |      |      |      |
| Apólices Rodoviárias.....   | 35.789.529,50         |                  |                  | Valores em Transição a Pagar.... 48.962.666,80   |      |      |      |
| Obrig. do Tesouro Nacional.....                                     | 106.533.476,20        |                  |                  | <b>DEPÓSITOS DE TERCEIROS</b>  |      |      |      |
| Obrigações de Guerra.....   | 194.451.136,20        |                  |                  | Arrecadação para Diferentes Entidades..... 539.603.523,90                              |      |      |      |
|   | <u>844.567.207,60</u> |                  |                  | Depósitos de Funcionários..... 1.919.156,10  |      |      |      |
| Títulos de Soc. de Ec. Mista  |                       |                  |                  | Contribuições a Recolher..... 34.965.992,90  |      |      |      |
| Ações da Cia. Sid. Nav.....   | 4.800.000,00          |                  |                  | Consignações a Recolher..... 7.376.639,90  |      |      |      |
| Ações do Instituto de Resseguros do Brasil.....                     | 2.106.191,90          |                  |                  | Benef. não Reclamados..... 197.663.740,90  |      |      |      |
| Bônus do Banco do Brasil.....                                       | 76.148.381,90         |                  |                  | Depósitos do Serviço Imobiliário... 12.076.965,10                                      |      |      |      |
|   | <u>83.054.573,80</u>  | 927.621.781,40   |                  | Depósitos dos Serviços de Empréstimos Simples e Fianças de Locação..... 222.091,30     |      |      |      |
| <b>FINANCIAMENTOS</b>   |                       |                  |                  | Depósitos do Serv. de Assistência Médica..... 139.246,50                               |      |      |      |
| Empréstimos Hipotecários  |                       |                  |                  | Depósitos a Favor do FUPS..... 84.603.789,00   |      |      |      |
| Plano « D ».....  | 5.515.542,60          |                  |                  | Depósitos do Serv. de Seguros..... 464.261,80  |      |      |      |
| Plano « B ».....  | 580.098.475,70        |                  |                  | Depósitos do Serviço Social..... 410.324,70  |      |      |      |
| Plano « E ».....  | 186.509,00            |                  |                  | Depósitos do Serv. de Farm. Sanit. e Hospitais..... 113.850,20                         |      |      |      |
| Plano « C ».....  | 14.563.515,60         |                  |                  | Outros Depósitos..... 3.820.819,50   |      |      |      |
|   | <u>600.364.033,90</u> |                  |                  | 883.380.401,80   |      |      |      |
| Empréstimos Simples   | 33.416.180,50         |                  |                  |  |      |      |      |
| Empréstimos Especiais.....  | 47.201.830,00         | 650.982.044,40   |                  |  |      |      |      |
| <b>INVERSÕES DIVERSAS</b>   |                       |                  |                  |  |      |      |      |
| Direitos sobre o Patrimônio do SAMDU..... 1.939.330,10              |                       |                  |                  |  |      |      |      |
| Recolhimentos p/Tomada de Bônus do B. do Brasil..... 317.263.938,00 |                       |                  |                  |  |      |      |      |
| Outras Inversões..... 375.203.591,80                                |                       |                  |                  |  |      |      |      |
|   |                       | 694.406.859,90   | 4.606.284.810,00 |  |      |      |      |
| <b>DISPONIBILIDADES</b>   |                       |                  |                  |  |      |      |      |
| <b>CAIXAS</b>   |                       |                  |                  |  |      |      |      |
| Tesouraria da Administração Central..... 169.792,60                 |                       |                  |                  |  |      |      |      |
| Delegacias e Agências..... 41.333.974,50                            |                       |                  |                  |  |      |      |      |
|   |                       |                  |                  | 41.503.767,10  |      |      |      |
| <b>BANCOS</b>   |                       |                  |                  |  |      |      |      |
| Depósitos de Movimento..... 463.314.013,60                          |                       |                  |                  |  |      |      |      |
| Depósitos a Prazo Fixo..... 74,80                                   |                       |                  |                  |  |      |      |      |
|   |                       | 463.314.118,40   |                  |  |      |      |      |
| <b>DISPONIBILIDADE EM TRÂNSITO</b>                                  |                       |                  |                  |  |      |      |      |
| Fundos em Transferência..... 7.078.931,40                           |                       |                  |                  |  |      |      |      |
| Fundos em Suspensão..... 3.603.502,10                               |                       |                  |                  |  |      |      |      |
| Remessas a Liquidar..... 23.534,20                                  |                       |                  |                  |  |      |      |      |
|   |                       | 10.705.975,70    | 515.523.861,20   |  |      |      |      |
| <b>VALORES EM TRANSIÇÃO</b>   |                       |                  |                  |  |      |      |      |
| <b>ADIANTAMENTOS</b>  |                       |                  |                  |  |      |      |      |
| Depósitos em Garantia..... 154.973,40                               |                       |                  |                  |  |      |      |      |
| Adiantamentos p/Pag. por Conta de Instituição..... 77.277.002,10    |                       |                  |                  |  |      |      |      |
| Adiantamentos por Conta de Terceiros..... 2.460.471,70              |                       |                  |                  |  |      |      |      |
| Adiantamentos a Funcionários s/ Vencimentos..... 192.699,70         |                       |                  |                  |  |      |      |      |
| Adiantamentos Compulsórios a Entidades Oficiais..... 415.365,40     |                       |                  |                  |  |      |      |      |
| Adiantamentos e Depósitos Diversos 5.960.202,80                     |                       |                  |                  |  |      |      |      |
|   |                       | 86.466.715,10    |                  |  |      |      |      |
| <b>RESPONSABILIDADES DE TERCEIROS</b>                               |                       |                  |                  |  |      |      |      |
| Pagamentos P/C da União (DDP) 863.930.794,60                        |                       |                  |                  |  |      |      |      |

C. A. P. DOS FERROVIÁRIOS E EMPREGADOS EM SERVIÇOS PÚBLICOS  
BALANÇO EM 31-12-58

| ATIVO   |                  |                   | PASSIVO           |                   |      |
|---|------------------|-------------------|-------------------|-------------------|------|
|   | Cr\$             | Cr\$              | Cr\$              | Cr\$              | Cr\$ |
| Inutilizações e Extravio de Bens Móveis.....  | 6.300,00         |                   |                   |                   |      |
| Prêmios de Seguro Contra Infidelidade.....  | 87.363,10        |                   |                   |                   |      |
| Despesas por Conta de Diferentes Entidades.....                                     | 37.774.348,10    |                   |                   |                   |      |
| Responsabilidades em Apuração...  | 2.911.231,40     |                   |                   |                   |      |
| Apropriações Indevidas a Liquidar   | 1.703.260,60     |                   |                   |                   |      |
| Responsabilidades Diversas.....   | 60.457.473,30    | 966.876.771,10    |                   |                   |      |
| <b>EXISTÊNCIAS EM ALMOXARIFADO</b>  |                  |                   |                   |                   |      |
| Almoarifado da Administração Geral.....   | 7.325.057,10     |                   |                   |                   |      |
| Almoarifado do Serviço Imobiliário.....   | 455.157,20       |                   |                   |                   |      |
| Almoarifado dos Serv. de Empréstimos Simples e Fianças de Locação.....              | 230.508,90       |                   |                   |                   |      |
| Almoarifado do Serv. de Assist. Médica.....   | 7.583.969,00     |                   |                   |                   |      |
| Almoarifado do Serviço de Seguros   | 63.416,00        |                   |                   |                   |      |
| Almoarifado do Serviço Social...  | 56.331,60        |                   |                   |                   |      |
| Almoarifado do Serviço de Farmácia, Sanatórios e Hospitais..                        | 992.482,80       | 16.706.922,60     |                   |                   |      |
| <b>TRANSITORIEDADES DOS SERVIÇOS ANEXOS</b>   |                  |                   |                   |                   |      |
| Transitoriedades do Serviço Imobiliário.....  | 213.869.497,70   |                   |                   |                   |      |
| Transitoriedades dos Serv. de Empréstimos Simples e Fianças de Locação.....         | 5.239.099,60     |                   |                   |                   |      |
| Transitoriedades do Serv. de Assistência Médica.....                                | 73.474,70        |                   |                   |                   |      |
| Transitoriedades do Serviço de Seguros.....   | 185.095,30       |                   |                   |                   |      |
| Transitoriedades do Serviço de Farmácia, Sanatórios e Hospitais..                   | 4.400,40         | 219.371.567,70    |                   |                   |      |
| <b>VALORES EM TRANSIÇÃO DIVERSOS</b>  |                  |                   |                   |                   |      |
| Fornecimentos a Receber.....  | 15.241.704,60    |                   |                   |                   |      |
| Despesas Compulsórias a Regularizar.....  | 949.473,30       |                   |                   |                   |      |
| Despesas Antecipadas a Apropriar  | 118.773,40       |                   |                   |                   |      |
| Valores Ativos Fusão Pert. ao IAPM  | 261.555.455,40   |                   |                   |                   |      |
| Empregadores — Consignações a Receber.....  | 297.312.913,70   |                   |                   |                   |      |
| Valores em Liquidação.....  | 779,00           |                   |                   |                   |      |
| Outros Valores em Transição.....  | 50.831.039,40    | 626.010.168,80    | 1.915.432.145,30  |                   |      |
| <b>VALORES A REALIZAR</b>   |                  |                   |                   |                   |      |
| <b>RESPONSABILIDADE DA UNIÃO — QUOTA DE PREVIDÊNCIA.....</b>                        |                  | 5.216.977.026,90  |                   |                   |      |
| <b>RESPONSABILIDADE DE EMPREGADORES</b>   |                  |                   |                   |                   |      |
| Outras Resp. dos Empregadores...  | 129.653,60       |                   |                   |                   |      |
| Contribuições.....  | 4.324.139.242,80 |                   |                   |                   |      |
| Juros de Mora.....  | 1.065.191.291,40 |                   |                   |                   |      |
| Multas.....   | 31.121.807,70    | 5.430.581.995,50  |                   |                   |      |
| <b>RESPONSABILIDADES DE DEVEDORES DOS SERV. ANEXOS</b>                              |                  |                   |                   |                   |      |
| Respos. de Devedores do Serv. Imobiliário.....                                      | 3.985.861,40     |                   |                   |                   |      |
| Respons. de Devedores dos Serviços de Empréstimos Simples e Fianças de Locação..... | 4.990.337,20     |                   |                   |                   |      |
| Respons. de Devedores do Serv. Assist. Médica.....                                  | 132.602,90       |                   |                   |                   |      |
| Respons. de Dev. do Serviço de Seguros.....   | 30.681.653,80    |                   |                   |                   |      |
| Respons. de Dev. do Serviço Social  | 5.485,00         |                   |                   |                   |      |
| Respons. de Dev. do Serviço de Farmácia, Sanatórios e Hospitais..                   | 2.152,80         | 39.798.093,10     |                   |                   |      |
| <b>VALORES A REALIZAR DIVERSOS</b>  |                  |                   |                   |                   |      |
| Juros de Títulos.....   | 4.188.117,70     |                   |                   |                   |      |
| Juros Bancários.....  | 4.171.100,60     |                   |                   |                   |      |
| Diferentes Valores a Realizar.....  | 19.503.092,10    | 27.862.310,40     | 10.715.219.425,90 |                   |      |
| <b>CONTAS DE INTERFERÊNCIAS ATIVAS (Vide Verso Fls.5)</b>                           |                  |                   |                   | 17.964.020,70     |      |
| <b>VALORES PENDENTES</b>  |                  |                   |                   |                   |      |
| <b>PREJUÍZOS A AMORTIZAR</b>  |                  |                   |                   |                   |      |
| Prejuízos do Serv. Imobiliário....  | 346.742.732,60   |                   |                   |                   |      |
| Prejuízos dos Serv. Empréstimos Simples e Fianças de Locação...                     | 9.771.510,40     |                   |                   |                   |      |
| Prejuízos dos Serviços de Seguros...  | 5.762.704,00     |                   |                   |                   |      |
| Prejuízos do Serviço de Farmácia, Sanatórios e Hospitais.....                       | 9.849.448,20     | 372.126.395,20    |                   |                   |      |
| <b>DOTAÇÕES INTER. REGIONAIS.....</b>   |                  | 389.649.713,60    |                   |                   |      |
| <b>DEFICIT TÉCNICO.....</b>   |                  |                   | 761.776.108,80    |                   |      |
| <b>TOTAL DO ATIVO.....</b>  |                  | 18.532.200.371,90 |                   |                   |      |
| <b>CONTAS DE ORDEM</b>  |                  |                   |                   |                   |      |
| Responsabilidade por Custódia.....  | 1.113.802.300,00 |                   |                   |                   |      |
| Respos. de Terceiros por Valores Entregues.....                                     | 6.338.146,90     |                   |                   |                   |      |
| Valores de Terceiro em Caução...  | 457.495,00       |                   |                   |                   |      |
| Financiamentos Contratados.....   | 165.185.421,20   |                   |                   |                   |      |
| Bens Mobiliários Subscritos.....  | 56.886.407,90    |                   |                   |                   |      |
| Depositários de Bens da Instituição   | 69.048.276,00    |                   |                   |                   |      |
| Outras Contas Ativas de Ordem...  | 374.787.989,40   | 1.786.506.036,40  |                   |                   |      |
| <b>CONTAS DE RISCOS</b>   |                  |                   |                   |                   |      |
| Garantias de Funções.....   | 35.945.400,00    |                   |                   |                   |      |
| Garantias de Contratos.....   | 14.664.014,90    |                   |                   |                   |      |
| Responsabilidades por Fianças...  | 53.545.981,50    |                   |                   |                   |      |
| Outras Contas Ativas de Riscos...   | 272.278.064,40   | 376.433.460,80    |                   |                   |      |
| <b>TOTAL.....</b>   |                  | 2.162.039.497,20  |                   |                   |      |
| <b>EXIGIBILIDADES DIVERSAS</b>  |                  |                   |                   |                   |      |
| Da Administração Geral.....   | 58.653.352,80    |                   |                   |                   |      |
| Do Serviço Imobiliário.....   | 35.649.780,30    |                   |                   |                   |      |
| Dos Serviços de Empréstimos Simples e Fiança de Locação.....                        | 5.694.515,40     |                   |                   |                   |      |
| Do Serv. de Assistência Médica...   | 5.047.393,90     |                   |                   |                   |      |
| Do Serviço de Seguros.....  | 107.094,10       |                   |                   |                   |      |
| Do Serviço Social.....  | 50,00            |                   |                   |                   |      |
| Do Serviço de Farm. Sanat. e Hospitais.....   | 11.378,50        | 93.774.534,20     | 2.982.695.101,40  |                   |      |
| <b>VALORES EM TRANSIÇÃO</b>   |                  |                   |                   |                   |      |
| Valores em Transição da Administração Geral.....                                    |                  |                   | 817.523.404,60    |                   |      |
| Valores em Transição do Serviço Imobiliário.....                                    |                  |                   | 487.654.032,70    |                   |      |
| Valores em Transição dos Serviços Empr. Simples e Fianças de Locação.....           |                  |                   | 23.581.613,30     |                   |      |
| Valores em Transição do Serv. de Assistência Médica.....                            |                  |                   | 48.181,30         |                   |      |
| Valores em Transição do Serviço de Seguros.....                                     |                  |                   | 2.434.220,50      |                   |      |
| Valores em Transição do Serv. de Farmácia, Sanatórios e Hospitais                   |                  |                   | 72.309,30         | 1.331.313.761,70  |      |
| Valores Passivos da Fusão Pertencentes ao IAPM.....                                 |                  |                   |                   | 261.555.455,40    |      |
| Contas de Interferências Passivas (Vide Verso Fls. 5).....                          |                  |                   |                   | 641.163.925,00    |      |
| <b>TOTAL DO PASSIVO.....</b>  |                  |                   |                   | 18.532.209.371,90 |      |
| <b>CONTAS DE ORDEM</b>  |                  |                   |                   |                   |      |
| Custódias de Títulos.....   |                  |                   | 1.113.802.300,00  |                   |      |
| Valores em Poder de Terceiros....   |                  |                   | 6.338.146,90      |                   |      |
| Credores por Valores em Caução...   |                  |                   | 457.495,00        |                   |      |
| Compromissos por Financiamentos   |                  |                   | 165.185.421,20    |                   |      |
| Bens Mobiliários a Integralizar....   |                  |                   | 56.886.407,90     |                   |      |
| Bens da Instituição em Poder de Terceiros.....                                      |                  |                   | 69.048.276,00     |                   |      |
| Outras Contas Passivas de Ordem...  |                  |                   | 374.787.989,40    | 1.786.506.036,40  |      |
| <b>CONTAS DE RISCOS</b>   |                  |                   |                   |                   |      |
| Servidores Segurados.....   |                  |                   | 35.945.400,00     |                   |      |
| Valores de Terceiros em Garantia.   |                  |                   | 14.664.014,90     |                   |      |
| Fianças Concedidas.....   |                  |                   | 53.545.981,50     |                   |      |
| Outras Contas Passivas de Riscos...   |                  |                   | 272.278.064,40    | 376.433.460,80    |      |
| <b>TOTAL.....</b>   |                  |                   |                   | 2.162.039.497,20  |      |

## CAIXA DE APOSENTADORIA E PENSÕES DOS FERROVIÁRIOS E EMPREGADOS EM SERVIÇOS PÚBLICOS

BALANÇO EM 31 DE DEZEMBRO DE 1958

| RECEITA   |               |               |                  | DESPESA  |                |                |                  |
|---|---------------|---------------|------------------|--|----------------|----------------|------------------|
|   | Cr\$          | Cr\$          | Cr\$             |  | Cr\$           | Cr\$           | Cr\$             |
| 35 — MUTAÇÕES E REGULARI-<br>ZAÇÕES                         |               |               |                  | 6 — DESPESA DE SERVIÇOS<br>ANEXOS  |                |                |                  |
| 351 — INSUBSISTÊNCIAS — PASSIVAS                            |               | 1,20          |                  | 61 — SERVIÇO IMOBILIÁRIO   |                |                |                  |
| 353 — Anulações de Desp. de<br>Exerc. Anteriores.....       |               | 45.463.882,30 | 45.463.883,50    | 611 — DESP. DE ADM. DO SERVIÇO<br>IMOBILIÁRIO                            |                |                |                  |
| 4 — RECEITAS DE SERVIÇOS ANEXOS                             |               |               |                  | 10 — Pessoal.....  |                | 33.141.629,70  |                  |
| 41 — SERV. IMOBILIÁRIO                                      |               |               |                  | 20 — Material.....   |                | 336.788,80     |                  |
| 411 — REC. DE ADMINISTR. DO SER-<br>VÍCIO IMOBILIÁRIO       |               | 37.188,40     |                  | 30 — Serv. Terceiros.....  |                | 3.169.329,80   |                  |
| 412 — REC. DO PATRIMÔNIO IMOBILI-<br>ÁRIO                   |               |               |                  | 40 — Enc. Diversos.....  |                | 78.853.994,80  |                  |
| 10 — Aluguel de Imóveis.....                                | 9.915.298,80  |               |                  | 50 — Depreciações.....   |                | 191.860,40     |                  |
| 20 — Juros de Móra Sobre Alu-<br>gueis.....                 | 944,60        |               |                  | 80 — Anul. de Exerc. Anteriores  |                | 64.852,00      |                  |
| 30 — Juros de Adiantam. para<br>Obras.....                  | 634.098,10    |               |                  | 90 — Outras Desp. de Adm. do<br>Serv. Imobiliário.....                   |                | 168.520,10     | 115.926.975,60   |
| 40 — Juros Diversos.....                                    | 1.833.734,30  | 12.384.075,80 |                  | 62 — EMPR. SIMPLES E FIAN-<br>ÇAS DE LOCAÇÃO                             |                |                |                  |
| 60 — Rec. de Imóv. Sob Pro-<br>messa de Venda.....          |               |               |                  | 621 — DESP. DE ADM. DO SERV. DE<br>EMPR. SIMPLES E FIANÇAS<br>DE LOCAÇÃO |                |                |                  |
| 61 — Juros de Empréstimos.....                              | 34.801.927,60 |               |                  | 10 — Pessoal.....  |                | 9.864.475,60   |                  |
| 62 — Juros de Móra.....                                     | 468.814,40    |               |                  | 20 — Material.....   |                | 167.157,60     |                  |
|   |               | 35.270.772,00 |                  | 30 — Serv. Terceiros.....  |                | 231.290,90     |                  |
| 63 — Quotas de Adm. e Fisco-<br>lização.....                | 2.617.601,30  |               |                  | 40 — Enc. Diversos.....  |                | 2.202.809,50   |                  |
| 69 — Outras Receitas.....                                   | 186.781,40    |               |                  | 50 — Depreciações.....   |                | 88.795,60      |                  |
|   |               | 2.804.382,70  |                  | 70 — Prejuízos.....  |                | 257.023,00     |                  |
| 90 — Outras Rec. do Patrimô-<br>nio Imobiliário.....        | 1.015.386,50  | 39.090.541,20 |                  | 80 — Anul. de Rec. de Exerc.<br>Anteriores.....                          |                | 17.082,70      | 12.831.634,90    |
| 412 — RECEITA DE EMPRÉSTIMOS<br>HIPOTECÁRIOS                |               |               |                  | 63 — SERVIÇO DE ASSIST. MÉ-<br>DICA                                      |                |                |                  |
| 10 — Juros de Empr. Hipotecá-<br>rios.....                  | 12.658.819,10 |               |                  | 10 — Pessoal.....  | 263.696.722,90 |                |                  |
| 20 — Juros de Móra.....                                     | 374.715,00    |               |                  | 20 — Material.....   | 21.369.883,30  |                |                  |
| 30 — Quota de Adm. e Fisco-<br>lização.....                 | 993.569,10    |               |                  | 30 — Serv. Terceiros.....  | 343.400.626,70 |                |                  |
| 90 — Outras Rec. de Emprést.<br>Hipotecários.....           | 117.188,90    | 14.134.222,10 |                  | 40 — Enc. Diversos.....  | 22.200.271,80  |                |                  |
| 418 — ANULAÇÕES DE DESP. DE BEN-<br>EFÍCIOS ANTERIORES..... |               | 21.144,40     |                  | 50 — Depreciações.....   | 2.402.337,89   |                |                  |
| 419 — DIV. REC. DO SERV. IMOBILI-<br>ÁRIO.....              |               | 3.520.614,40  | 69.197.886,30    | 70 — Prejuízos.....  | 573.036,50     |                |                  |
| 42 — EMPR. SIMPLES E FIAN-<br>ÇAS DE LOCAÇÃO                |               |               |                  | 80 — Anul. de Rec. de Exerc.<br>anteriores.....                          | 11.013,60      | 653.653.872,60 |                  |
| 422 — REC. DE EMPR. SIMPLES                                 |               |               |                  | 637 — CONTRIBUIÇÃO PARA O SAMDU  |                | 87.994.000,00  | 741.647.872,60   |
| 10 — Juros de Empréstimos.....                              | 2.386.434,40  |               |                  | 66 — SERVIÇOS DE SEGUROS   |                |                |                  |
| 20 — Juros de Móra.....                                     | 546.955,50    |               |                  | 662 — DESP. DE SEG. DE ACID. DO<br>TRABALHO                              |                |                |                  |
| 80 — Anul. de Desp. de Exerc.<br>anteriores.....            | 26.878,20     |               |                  | 10 — Pessoal.....  |                | 1.828.861,40   |                  |
| 90 — Outras Rec. de Emprést.<br>Simples.....                | 75.880,00     | 3.036.148,10  |                  | 20 — Material.....   |                | 42.852,10      |                  |
| 423 — RECEITAS DE FIANÇAS DE<br>LOCAÇÃO                     |               |               |                  | 30 — Serv. Terceiros.....  |                | 1.665.567,89   |                  |
| 10 — Taxas de Expediente.....                               | 160.844,80    |               |                  | 40 — Enc. Diversos.....  |                | 4.947.621,39   |                  |
| 20 — Juros de Móra.....                                     | 280.607,20    |               |                  | 50 — Depreciações.....   |                | 6.759,10       |                  |
| 30 — Emolumentos.....                                       | 36.138,90     |               |                  | 40 — Provisões.....  |                |                |                  |
| 80 — Anul. de Desp. de Exerc.<br>Anteriores.....            | 14.601,30     | 492.190,20    | 3.528.338,30     | 01 — Prov. de Riscos não Ex-<br>pirados.....                             | 1.262.918,00   |                |                  |
| 43 — SERVIÇO DE ASSIST. MÉ-<br>DICA                         |               |               |                  | 02 — Prov. de Acid. não Lí-<br>quidados.....                             | 2.083.333,40   |                |                  |
| 436 — REC. DE LAB. DO SAM.....                              |               | 38.812,50     |                  | 03 — Prov. de Previdência de<br>Catástrofe.....                          | 606.209,70     | 3.952.452,10   |                  |
| 437 — INDENIZ. POR SERVS. MÉDI-<br>COS.....                 |               | 40.540,00     |                  | 99 — Div. Defesa de Seg. de<br>Acid. do Trabalho.....                    |                | 33.517,00      | 12.417.630,80    |
| 438 — ANUL. DE DESP. DE EXERC.<br>ANTERIORES.....           |               | 315.248,60    |                  | 67 — SERVIÇO SOCIAL  |                |                |                  |
| 439 — OUTRAS REC. DO SERVIÇO DE<br>ASSIST. MÉDICA.....      |               | 13.063,90     | 407.665,00       | 671 — DESP. DO SERVIÇO SOCIAL  |                |                |                  |
| 44 — SERVIÇO DE SEGUROS                                     |               |               |                  | 10 — Pessoal.....  |                | 5.964.421,50   |                  |
| 462 — REC. DE SEG. DE ACID. DO<br>TRABALHO                  |               |               |                  | 20 — Material.....   |                | 30.982,20      |                  |
| 10 — Prêmios.....   | 34.536.521,60 |               |                  | 30 — Serv. Terceiros.....  |                | 9.263,50       |                  |
| 20 — Rev. das Provisões.....                                | 135.852,40    |               |                  | 40 — Enc. Diversos.....  |                | 406.824,80     |                  |
| 80 — Anul. de Desp. de Exerc.<br>Anteriores.....            | 291.054,40    | 24.962.428,40 |                  | 50 — Depreciações.....   |                | 8.380,50       | 6.410.822,50     |
| 463 — REC. DE SEG. FIDELIDADE                               |               |               |                  | 68 — SERV. DE FARMÁCIA SANAT. E HOSPITAIS                                |                |                |                  |
| 10 — Prêmios.....   | 173.126,90    | 173.126,90    | 35.136.555,30    | 681 — DESP. DE ADM. DO SERV. DE FARM. SANAT. E HOSPITAIS                 |                |                |                  |
| 48 — SERV. DE FARM., SANAT.<br>E HOSPITAIS                  |               |               |                  | 10 — Pessoal.....  |                | 457.822,20     |                  |
| 482 — REC. DE FARMÁCIAS.....                                |               | 12.001,50     | 12.001,50        | 40 — Enc. Diversos.....  |                | 56.018,40      |                  |
| TOTAL DA RECEITA.....                                       |               |               | 6.737.124.203,60 | 50 — Depreciações.....   |                | 18.143,50      | 531.984,10       |
| TOTAL GERAL.....  |               |               | 6.737.124.203,60 | TOTAL DA DESPESA.....  |                |                | 5.717.981.371,60 |
|   |               |               |                  | SALDO.....   |                |                | 1.019.142.832,00 |
|   |               |               |                  | TOTAL GERAL.....   |                |                | 6.737.124.203,60 |

## CAIXA DE APOSENTADORIA E PENSÕES DOS FERROVIÁRIOS E EMPREGADOS EM SERVIÇOS PÚBLICOS

BALANÇO EM 31 DE DEZEMBRO DE 1958

| RECEITA  |                         |                  |                  | DESPESA                                  |                         |                  |                  |
|--|-------------------------|------------------|------------------|--|-------------------------|------------------|------------------|
|  | Cr\$                    | Cr\$             | Cr\$             |  | Cr\$                    | Cr\$             | Cr\$             |
| <b>31 — RECEITA DE PREVIDÊNCIA</b>                 |                         |                  |                  | <b>51 — DESPESA DE PREVIDÊNCIA</b>       |                         |                  |                  |
| 311 — CONTRIBUIÇÕES                                |                         |                  |                  | 511 — BENEFÍCIOS                         |                         |                  |                  |
| 10 — Contribuição dos Segurados                    |                         |                  |                  | 10 — Aposentadorias                      |                         |                  |                  |
| 11 — Mensalidades                                  | 1.875.533.029,10        |                  |                  | 11 — Apos. Ordinárias                    | 454.305.841,90          |                  |                  |
| 12 — Jcias.  | 135.821.886,10          |                  |                  | 12 — Apos. p/Invalidez                   | 899.140.773,00          |                  |                  |
| 13 — Indenizações                                  | 4.204.683,00            |                  |                  | 13 — Apos. Compulsórias                  | 180.056.797,20          |                  |                  |
|  | <u>2.015.559.598,20</u> |                  |                  | 14 — Apos. Especiais                     | 1.161.611.783,60        |                  |                  |
| 20 — Contr. Empregadores                           | 2.023.149.857,30        |                  |                  | 15 — Apos. p/Velhice                     | 172.525.309,10          |                  |                  |
| 30 — Contr. da União                               | 2.006.785.992,00        | 6.045.495.547,50 |                  |  | <u>2.867.640.504,80</u> |                  |                  |
|  |                         |                  |                  | 20 — Pensões                             |                         |                  |                  |
| 312 — CONTRIB. ESPECIAL DA LEI N.º 1.162           |                         |                  |                  | 21 — Pensões Ordinárias                  | 1.114.424.836,60        | 3.982.065.341,40 |                  |
| 10 — Contr. de Funcion. Autárquicos — Pensões      | 1.676,20                |                  |                  | 512 — BENEFÍCIOS DA LEI N.º 1.162        |                         |                  |                  |
| 20 — Contr. de Autarq. Aposentadorias              | 1.242,20                | 2.819,40         |                  | 10 — Aposentadorias                      | 5.324.695,40            |                  |                  |
| 319 — RECEITAS DIVERSAS DE PREVIDÊNCIA             |                         |                  |                  | 20 — Pensões                             | 376.111,90              |                  |                  |
| 10 — Transf. de Outras Instituições                | 6.746,70                |                  |                  | 30 — Pecúlios                            | 3.889,30                |                  |                  |
| 20 — Indeniz. de Apos. e Pensionistas              | 54.142.848,30           |                  |                  | 50 — Abonos Aposentados                  | 41.570,20               |                  |                  |
| 30 — Indeniz. de Acid. do Trabalho                 | 12.824.545,80           |                  |                  | 60 — Aux. Pecuniários                    | 1.740.967,00            |                  |                  |
| 90 — Outras Rec. de Previdência                    | 102.901.951,40          | 169.886.092,20   | 6.215.281.558,10 | 70 — Salário Família                     | 347.094,20              | 7.834.328,00     |                  |
|  |                         |                  |                  | 513 — AUXÍLIOS PECUNIÁRIOS               |                         |                  |                  |
| 32 — RENDAS PATRIMONIAIS                           |                         |                  |                  | 10 — Doenças                             | 216.307.481,20          |                  |                  |
| 321 — RENDA DE TÍTULOS                             |                         |                  |                  | 20 — Funeral                             | 2.579.387,30            |                  |                  |
| 10 — Juros   | 72.755.683,10           |                  |                  | 50 — Supl. de Salário                    | 939.508,80              | 219.826.377,30   |                  |
| 20 — Dividendos                                    | 2.207.088,70            | 74.962.771,80    |                  | 514 — SUBVENÇÕES                         |                         |                  |                  |
| 322 — RENDA DE CAPITALIS EM DEPÓSITOS              |                         |                  |                  | 10 — Contr. para o SAPS                  | 136.812.931,20          |                  |                  |
| 10 — Juros de Depósitos de Movimento               | 5.567.196,40            |                  |                  | 517 — DESP. CONC. E MANUT. DE BENEFÍCIOS |                         |                  |                  |
| 20 — Juros de Depósitos de Arrecadação             | 195.464,20              |                  |                  | 10 — Desp. com Exames Médicos            | 511.533,00              |                  |                  |
| 30 — Juros de Depósitos a Prazo Fixo               | 46.083,80               |                  |                  | 20 — Desp. com Pagt.º de Benefícios      | 1.159.945,30            | 1.671.481,30     |                  |
| 90 — Juros de Depósitos Diversos                   | 95.422,70               | 5.904.167,10     |                  | 519 — DIVERSAS DESPESAS DE PREVIDÊNCIAS  |                         |                  |                  |
| 323 — RENDA DE CAPITALIS APLIC. EM EMPRÉSTIMOS     |                         |                  |                  | 10 — Rest. de Contribuições              | 2.748.301,90            |                  |                  |
| 10 — Empr. Hipotecários                            | 16.572.508,90           |                  |                  | 20 — Transf. p/Outras Instituições       | 4.747,50                |                  |                  |
| 20 — Empr. Simples                                 | 1.251.104,80            | 17.823.613,70    |                  | 90 — Outras Desp. de Previdência         | 60.305,20               | 2.813.354,50     | 4.351.023.913,80 |
| 324 — RENDA DE CAPITALIS DO PATRIMÔNIO IMOBILIÁRIO |                         |                  |                  | 52 — DESPESAS PATRIMONIAIS               |                         |                  |                  |
| 10 — Imóv. de Uso e Renda                          | 8.082.947,00            |                  |                  | 521 — DESP. DE TÍTULOS                   |                         |                  |                  |
| 20 — Imóv. sob Promessa de Venda                   | 50.433.229,70           | 58.516.176,70    |                  | 10 — Comissões Bancárias                 | 153.841,50              |                  |                  |
| 329 — RENDAS PATRIMONIAIS DIVERSAS                 |                         | 513.877,10       | 157.720.606,40   | 20 — Imposto de Renda                    | 2.490.833,60            |                  |                  |
|  |                         |                  |                  | 90 — Outras Desp. de Títulos             | 730,10                  | 2.645.405,20     |                  |
| 39 — RECEITAS DE ADMINISTRAÇÃO GERAL               |                         |                  |                  | 524 — DESP. BANCÁRIAS                    |                         | 24.264,70        |                  |
| 331 — INDENIZ. POR SERV. PRESTADOS                 |                         |                  |                  | 529 — DESP. PATRIMONIAIS DIVERSAS        |                         | 2.012,80         | 2.671.682,70     |
| 10 — Comissões de Arrecadação                      |                         | 1.398.197,60     |                  | 53 — ADMINISTRAÇÃO GERAL                 |                         |                  |                  |
| 332 — EMOLUMENTOS                                  |                         |                  |                  | 531 — DESPESA DE ADMINISTRAÇÃO GERAL     |                         |                  |                  |
| 20 — Certidões                                     |                         | 11,80            |                  | 10 — Pessoal                             | 333.801.912,80          |                  |                  |
| 334 — Descontos                                    |                         | 163.310,20       |                  | 20 — Material                            | 9.086.560,70            |                  |                  |
| 339 — RECEITAS DIV. DE ADMINIST. GERAL             |                         |                  |                  | 30 — Serv. Terceiros                     | 21.138.706,90           |                  |                  |
| 90 — Outras Rec. de Administração Geral            |                         | 943.425,30       | 2.504.944,90     | 40 — Enc. Diversos                       | 29.463.958,40           |                  |                  |
|  |                         |                  |                  | 50 — Depreciações                        | 3.656.273,10            | 397.147.411,90   | 397.147.411,90   |
| 34 — RECEITAS ESPECIAIS                            |                         |                  |                  | 55 — MUTAÇÕES E REGULARIZAÇÕES           |                         |                  |                  |
| 341 — JUROS DE MÓRA                                |                         | 181.358.029,70   |                  | 552 — INSUBSIST. ATIVAS                  |                         | 56.974,10        |                  |
| 342 — MULTAS                                       |                         | 6.532.562,90     |                  | 553 — ANUL. DE REC. DE EXERC. ANTERIORES |                         | 77.305.568,60    | 77.362.542,70    |
| 344 — INCORP. POR PRESCRIÇÃO LEGAL                 |                         | 18.604.481,90    |                  |  |                         |                  |                  |
| 349 — RECEITAS ESPECIAIS DIVERSAS                  |                         | 1.282.689,80     | 207.777.764,30   |  |                         |                  |                  |

**INSTITUTO DE APOSENTADORIA E PENSÕES DOS COMERCIÁRIOS**  
**BALANÇO EM 31 DE DEZEMBRO DE 1958**

| RECEITA  |                  |                |                  | DESPESA   |                  |                  |                  |
|--|------------------|----------------|------------------|---|------------------|------------------|------------------|
|  | Cr\$             | Cr\$           | Cr\$             |   | Cr\$             | Cr\$             | Cr\$             |
| <b>31 — RECEITAS DE PREVIDÊNCIA E ASSISTÊNCIA</b>            |                  |                |                  | <b>51 — DESPESA DE PREVIDÊNCIA E ASSISTÊNCIA</b>                  |                  |                  |                  |
| 311 — Contribuições  |                  |                |                  | 511 — Benefícios  |                  |                  |                  |
| 10 — Contribuição dos Segurados                              |                  |                |                  | 10 — Aposentadorias   |                  |                  |                  |
| 11 — Realizada.....  | 2.820.060.075,40 |                |                  | 11 — Aposentadorias Ordinárias                                    | 900.185,00       |                  |                  |
| 12 — A Realizar.....   | —                |                |                  | 12 — Aposent. por Invalidez...                                    | 1.451.044.616,00 |                  |                  |
|  | 2.820.060.075,40 |                |                  | 15 — Aposentadorias por Velhice.....                              | 775.153.039,30   |                  |                  |
| 20 — Contribuição dos Empregadores                           |                  |                |                  |   | 2.227.102.840,30 |                  |                  |
| 21 — Realizada.....  | 2.820.060.075,40 |                |                  | 20 — Pensões  |                  |                  |                  |
| 22 — A Realizar.....   | —                |                |                  | 21 — Pensões Ordinárias.....                                      | 687.994.069,50   | 2.915.096.909,80 |                  |
|  | 2.820.060.075,40 |                |                  | 512 — Benefícios de Previdência                                   |                  |                  |                  |
| 30 — Contribuição da União                                   |                  |                |                  | 10 — Aposentadorias.....  | 16.100.455,20    |                  |                  |
| 31 — Realizada.....  | —                |                |                  | 20 — Pensões.....   | 2.877.316,90     |                  |                  |
| 32 — A Realizar.....   | 2.820.060.075,40 |                |                  | 30 — Pecúlios.....  | 99.892,20        | 19.077.664,30    |                  |
|  | 2.820.060.075,40 |                |                  | 513 — Auxílios Pecuniários  |                  |                  |                  |
| 312 — Contribuição Especial da Lei n.º 1.162                 |                  |                |                  | 10 — Doença.....  | 857.220.026,90   |                  |                  |
| 10 — Contribuição de Funcionários Autárquicos — Pensões..... | 74.847.241,40    |                |                  | 20 — Funeral.....   | 17.019.384,00    |                  |                  |
| 20 — Contribuição de Autarquias — Aposentadorias..           | 843.700,00       | 75.690.941,40  |                  | 30 — Natalidade.....  | 205.165.353,50   | 1.069.404.764,40 |                  |
| 313 — Contribuição Especial da Lei n.º 3.385-A               |                  |                |                  | 514 — Subvenções  |                  |                  |                  |
| 10 — Contribuição de Segurados                               |                  |                |                  | 10 — Contribuição para o S.A. P.S.....                            |                  | 282.006.007,50   |                  |
| 11 — Realizada.....  | 106.691.392,80   |                |                  | 516 — Provisões   |                  |                  |                  |
| 12 — A Realizar.....   | —                |                |                  | 10 — Benefícios da Lei 1.162..                                    |                  | 56.613.277,10    |                  |
|  | 106.691.392,80   |                |                  | 517 — Despesas de Concessão e Manutenção de Benefícios            |                  |                  |                  |
| 20 — Contribuição de Empregadores                            |                  |                |                  | 10 — Despesas com Exames Médicos.....                             | 11.424.632,70    |                  |                  |
| 21 — Realizada.....  | 106.691.392,80   |                |                  | 20 — Despesas com Pagamentos de Benefícios.....                   | 2.955.279,60     |                  |                  |
| 22 — A REALIZAR  |                  |                |                  | 90 — Outras Despesas de Concessão e Manutenção de Benefícios..... | 2.729.754,50     | 17.100.716,80    |                  |
|  | 106.691.392,80   |                |                  | 519 — Diversas Despesas de Previdência                            |                  |                  |                  |
| 30 — Contribuição da União.                                  |                  |                |                  | 10 — Restituição de Contribuições.....                            | 9.440.413,90     |                  |                  |
| 31 — Realizada.....  | —                |                |                  | 20 — Transferências para Outras Instituições.....                 | 614.669,36       |                  |                  |
| 32 — A Realizar.....   | 106.691.392,80   |                |                  | 30 — Restituição de Reserva Matemática.....                       | 114.035,10       | 10.169.019,30    | 4.369.463.359,20 |
|  | 106.691.392,80   | 320.074.178,40 |                  | 52 — DESPESAS PATRIMONIAIS  |                  |                  |                  |
| 319 — Receitas Diversas de Previdência                       |                  |                |                  | 521 — Despesas de Títulos   |                  |                  |                  |
| 10 — Transferências de Outras Instituições.....              | 56.265,40        |                |                  | 10 — Comissões Bancárias....                                      |                  | 46.132,90        |                  |
| 20 — Indenizações de Aposentados e Pensionistas.....         | 815.798,60       |                |                  | 20 — Imposto de Renda.....  |                  | 1.288.842,00     |                  |
| 30 — Indenizações de Acidentes do Trabalho.....              | 1.607.840,60     |                |                  | 90 — Outras Despesas de Títulos.....                              |                  | 10.482,30        | 1.345.457,20     |
| 90 — Outras Receitas de Previdência.....                     | 45.822,40        | 2.525.727,00   | 8.858.471.073,00 | 53 — ADMINISTRAÇÃO GERAL  |                  |                  |                  |
| 32 — RENDAS PATRIMONIAIS                                     |                  |                |                  | 531 — Despesas de Administração Geral                             |                  |                  |                  |
| 321 — Renda de Títulos                                       |                  |                |                  | 10 — Pessoal.....   | 839.461.425,40   |                  |                  |
| 10 — Juros   |                  |                |                  | 20 — Material.....  | 26.018.034,40    |                  |                  |
| 11 — Realizada.....  | 27.200.222,80    |                |                  | 30 — Serviço de Terceiros....                                     | 190.260.340,40   |                  |                  |
| 12 — A Realizar.....   | 23.103.500,00    |                |                  | 40 — Encargos Diversos.....                                       | 86.005.805,50    |                  |                  |
|  | 50.303.722,80    |                |                  | 50 — Depreciações.....  | 1.348.359,10     |                  |                  |
| 20 — Dividendos  |                  |                |                  | 70 — Prejuízos.....   | 3.630,50         | 1.143.037.595,30 | 1.143.097.595,30 |
| 21 — Realizada.....  | 1.908.366,40     |                |                  | 55 — MUTAÇÕES E REGULARI- ZAÇÕES                                  |                  |                  |                  |
| 22 — A Realizar.....   | 9.098.400,00     |                |                  | 552 — Insubstituições Ativas.....                                 |                  | 305.525,70       |                  |
|  | 11.006.766,40    | 61.310.489,20  |                  | 558 — Anulações de Receitas de Exercícios Anteriores.....         |                  | 2.740.357,70     | 3.045.883,40     |
| 322 — Renda de Capitais em Depósitos                         |                  |                |                  | 6 — DESPESAS DOS SERVIÇOS ANEXOS                                  |                  |                  |                  |
| 10 — Juros de Depósitos de Movimento                         |                  |                |                  | 61 — SERVIÇO IMOBILIÁRIO  |                  |                  |                  |
| 11 — Realizada.....  | 11.967.261,50    |                |                  | 611 — Despesas de Administração do Serviço Imobiliário            |                  |                  |                  |
| 12 — A Realizar.....   | —                |                |                  | 10 — Pessoal.....   | 41.756.338,80    |                  |                  |
|  | 11.967.261,50    |                |                  | 20 — Material.....  | 1.048.797,30     |                  |                  |
| 30 — Juros de Depósito a Prazo Fixo                          |                  |                |                  | 30 — Serviços de Terceiros....                                    | 3.762.625,10     |                  |                  |
| 31 — Realizada.....  | 3.142.601,10     |                |                  | 40 — Encargos Diversos.....                                       | 89.369.245,70    |                  |                  |
| 32 — A Realizar.....   | 212.668,10       |                |                  | 50 — Depreciações.....  | 39.022,30        |                  |                  |
|  | 3.355.269,20     |                |                  | 60 — Provisões.....   | 16.816.377,80    |                  |                  |
| 40 — Juros de Depósitos de Aviso Prévio                      |                  |                |                  | 70 — Prejuízos.....   | 458.240,20       |                  |                  |
| 41 — Realizada.....  | 6.017.254,90     |                |                  | 80 — Anulações de Receitas de Exerc. Anteriores.....              | 278.413,40       | 153.523.060,60*  |                  |
| 42 — A Realizar.....   | 120.584,90       |                |                  |   |                  |                  |                  |
|  | 6.137.839,80     |                |                  |   |                  |                  |                  |
| 60 — Juros de Depósitos em Liquidação                        |                  |                |                  |   |                  |                  |                  |
| 61 — Realizada.....  | —                |                |                  |   |                  |                  |                  |
| 62 — A Realizar.....   | 3.024.616,60     |                |                  |   |                  |                  |                  |
|  | 3.024.616,60     |                |                  |   |                  |                  |                  |
| 90 — Juros de Depósitos Diversos                             |                  |                |                  |   |                  |                  |                  |
| 91 — Realizada.....  | 56.909,60        |                |                  |   |                  |                  |                  |
| 92 — A Realizar.....   | —                |                |                  |   |                  |                  |                  |
|  | 56.909,60        | 24.541.896,70  |                  |   |                  |                  |                  |

## INSTITUTO DE APOSENTADORIA E PENSÕES DOS COMERCIÁRIOS

## BALANÇO EM 31 DE DEZEMBRO DE 1953

| RECEITA  |                |                |                | DESPESA  |                |                |                  |
|--|----------------|----------------|----------------|--|----------------|----------------|------------------|
|  | Cr\$           | Cr\$           | Cr\$           |  | Cr\$           | Cr\$           | Cr\$             |
| 323 — Renda de Capitais Aplicados em Empréstimos                     |                |                |                | 612 — Despesas do Patrimônio Imobiliário                               |                |                |                  |
| 10 — Empréstimos Hipotecários  | 94.057.038,30  |                |                | 10 — Pessoal.....  | 53.292.445,20  |                |                  |
| 20 — Empréstimos Simples.....  | 22.809.623,40  |                |                | 20 — Material.....   | 3.997.183,20   |                |                  |
| 30 — Empréstimos Especiais....                                       | 7.463.256,10   | 124.329.917,80 |                | 30 — Serviços de Terceiros.....  | 32.678.646,20  |                |                  |
| 324 — Renda de Capitais do Patrimônio Imobiliário                    |                |                |                | 40 — Encargos Diversos.....  | 188.769.684,70 |                |                  |
| 10 — Imóveis de Uso e Renda.   | 152.259.575,40 |                |                | 70 — Prejuízos.....  | 53.503,20      |                |                  |
| 20 — Imóveis sob Promessa de Venda.....                              | 18.164.096,80  | 170.423.672,20 |                | 80 — Anulações de Rec. de Exerc. Anteriores.....                       | 170.112,60     | 278.961.575,10 |                  |
| 325 — Renda de Capitais dos Serv. de Alimentação e Subsistência..... | 1.500.844,80   |                |                | 613 — Despesas de Empréstimos Hipotecários                             |                |                |                  |
| 329 — Rendas Patrimoniais Diversas.....                              |                | 7.245.690,20   | 389.352.510,90 | 10 — Avaliações e Vistorias....  | 20.740,00      |                |                  |
| 33 — RECEITAS DE ADMINISTRAÇÃO GERAL                                 |                |                |                | 20 — Fiscalização.....   | 449.539,70     |                |                  |
| 331 — Indenizações por Serviços Prestados                            |                |                |                | 70 — Prejuízos.....  | 571.290,00     |                |                  |
| 10 — Comissões de Arrecadação.....                                   | 10.686.409,40  | 10.686.409,40  |                | 80 — Anulações de Rec. de Exerc. Anteriores.....                       | 1.099.666,00   | 2.141.235,70   |                  |
| 332 — Emolumentos  |                |                |                | 619 — Outras Despesas do Serviço Imobiliário                           |                |                |                  |
| 10 — Fotocópias.....   | —              | 12,20          | 12,20          | 10 — Despesas de Seguro Contra Fogo.....                               |                | 39.850,00      | 434.671.721,40   |
| 20 — Certidões.....  | 12,20          | 12,20          |                | 622 — Despesas do Serviço de Empréstimos Simples                       |                |                |                  |
| 333 — Sublocações  |                |                |                | 10 — Pessoal.....  | 4.201.890,40   |                |                  |
| 10 — Aluguéis.....   | —              | 122.400,00     | 122.400,00     | 20 — Material.....   | 285.088,70     |                |                  |
| 20 — Indenizações.....   | 122.400,00     | 122.400,00     |                | 30 — Serviços de Terceiros.....  | 51.541,80      |                |                  |
| 334 — Descontos.....   |                | 2.172.133,30   |                | 40 — Encargos Diversos.....  | 23.024.080,10  |                |                  |
| 339 — Receitas Diversas de Administração Geral                       |                |                |                | 70 — Prejuízos.....  | 213.989,10     | 27.776.590,10  |                  |
| 10 — Taxas de Inscrições em Concursos e Provas.....                  |                |                |                | 623 — Despesas do Serviço de Fianças de Locação                        |                |                |                  |
| 20 — Receitas de Revistas e Publicações.....                         |                |                |                | 80 — Anulações de Rec. de Exerc. Anteriores.....                       |                | 1.514,10       |                  |
| 90 — Outras Receitas de Administração Geral.....                     | 1.579.324,70   | 1.579.324,70   | 14.560.279,60  | 629 — Outras Despesas de Empréstimos Simples e Fianças de Locação..... |                | —              | 27.778.104,20    |
| 34 — RECEITAS ESPECIAIS  |                |                |                | 63 — SERVIÇO DE ASSISTÊNCIA MÉDICA                                     |                |                |                  |
| 341 — Juros de Mora  |                |                |                | 631 — Despesas de Administração do Serviço de Assistência Médica       |                |                |                  |
| 10 — Realizada.....  | 72.747.448,10  |                |                | 10 — Pessoal.....  | 14.684.659,20  |                |                  |
| 20 — A Realizar.....   | —              | 72.747.448,10  |                | 20 — Material.....   | 453.759,80     |                |                  |
| 342 — Multas   |                |                |                | 30 — Serviços de Terceiros.....  | 36.936.689,80  |                |                  |
| 10 — Realizada.....  | 34.206.300,10  |                |                | 40 — Encargos Diversos.....  | 3.801.560,90   |                |                  |
| 20 — A Realizar.....   | —              | 34.206.300,10  |                | 50 — Depreciações.....   | 1.336.235,10   | 57.212.904,80  |                  |
| 344 — Incorporações por Prescrição Legal.....                        |                | 1.079.965,60   |                | 632 — Despesas de Ambulatórios do S. A. M.                             |                |                |                  |
| 346 — Juros da Dívida da União.                                      |                | 640.188.897,10 |                | 10 — Pessoal.....  | 296.173.638,60 |                |                  |
| 349 — Receitas Especiais Diversas:                                   |                | 2.339,70       | 748.224.950,60 | 20 — Material.....   | 18.799.564,20  |                |                  |
| 35 — MUTAÇÕES E REGULARIÇÕES   |                |                |                | 30 — Serviços de Terceiros.....  | 352.606.611,90 |                |                  |
| 351 — Insuficiências Passivas...                                     |                | 79.484,10      |                | 40 — Encargos Diversos.....  | 16.464.350,60  | 684.044.165,30 |                  |
| 352 — Superveniências Ativas.....                                    |                | 10.512.945,10  |                | 633 — Despesas de Hospitais do S. A. M.                                |                |                |                  |
| 358 — Anulações de Despesas de Exercícios Anteriores.....            |                | 95.656.496,70  | 109.248.925,90 | 10 — Pessoal.....  | 161.969.826,30 |                |                  |
| 4 — RECEITAS DOS SERVIÇOS ANEXOS                                     |                |                |                | 20 — Material.....   | 54.600.967,10  |                |                  |
| 41 — SERVIÇO IMOBILIÁRIO   |                |                |                | 30 — Serviços de Terceiros.....  | 13.257.651,70  |                |                  |
| 412 — Receita do Patrimônio Imobiliário                              |                |                |                | 40 — Encargos Diversos.....  | 2.345.542,20   |                |                  |
| 10 — Aluguel de Imóveis.....   | 168.908.045,50 |                |                | 80 — Anulações de Rec. de Exerc. Anteriores.....                       | 2.288,00       | 232.176.275,30 |                  |
| 20 — Juros de Mora sobre Aluguéis.....                               | 249.597,60     |                |                | 635 — Despesas de Farmácias do S. A. M.                                |                |                |                  |
| 30 — Juros de Adiantamentos para Obras.....                          | 53.579,20      |                |                | 10 — Pessoal.....  | 9.831.890,80   |                |                  |
| 40 — Juros Diversos.....   | 2.789.803,80   |                |                | 20 — Material.....   | 3.808.086,00   |                |                  |
| 50 — Indenizações.....   | 917,30         |                |                | 30 — Serviços de Terceiros.....  | 29.027,70      |                |                  |
| 60 — Receitas de Imóveis sob Promessa de Venda                       |                |                |                | 40 — Encargos Diversos.....  | 203.443,40     | 13.872.447,90  |                  |
| 61 — Juros de Empréstimos....  | 25.428.378,70  |                |                | 637 — Contribuição para o S.A. M.D.U.....                              |                | 247.711.000,00 |                  |
| 62 — Juros de Mora.....  | 1.274.931,10   |                |                | 639 — Outras Despesas do Serviço de Assistência Médica.....            |                | 1.515.900,00   | 1.236.532.693,30 |
| 63 — Quotas de Administração e Fiscalização.....                     | 492.634,20     |                |                | 64 — SERVIÇO DE ALIMENTAÇÃO E DE SUBSISTÊNCIA                          |                |                |                  |
| 64 — Prêmios de Seguro de Renda.....                                 | 3.060.494,40   |                |                | 643 — Despesas do Serviço de Subsistência                              |                |                |                  |
| 69 — Outras Receitas de Imóveis s/Promessa de Venda                  | 84.515,40      |                |                | 10 — Pessoal.....  | 9.371.691,80   |                |                  |
| 70 — Multas.....   | 5.315,40       |                |                | 20 — Material.....   | 481.584,40     |                |                  |
| 90 — Outras Receitas do Patrim.                                      | 1.256.134,60   | 203.604.347,20 |                | 30 — Serviços de Terceiros.....  | 3.783.650,70   |                |                  |
| 413 — Receita de Empréstimo Hipotecário                              |                |                |                | 40 — Encargos Diversos.....  | 4.030.490,50   |                |                  |
| 10 — Juros de Empréstimos Hipotecários.....                          | 135.670.439,80 |                |                | 50 — Depreciações.....   | 23.088,90      |                |                  |
| 20 — Juros de Mora.....  | 7.316.571,90   |                |                | 60 — Provisões.....  | 2.696.421,40   |                |                  |
| 30 — Quota de Administração e Fiscalização.....                      | 2.431.702,00   |                |                | 70 — Prejuízos.....  | 12.319,80      | 20.399.247,50  |                  |
| 40 — Prêmios de Seguros de Renda.....                                | 12.151.753,90  |                |                |  |                |                |                  |
| 90 — Outras Receitas de Empréstimos Hipotecários....                 | 1.117.700,90   | 158.688.168,50 |                |  |                |                |                  |

**INSTITUTO DE APOSENTADORIA E PENSÕES DOS COMERCIÁRIOS**  
**BALANÇO EM 31 DE DEZEMBRO DE 1958**

| RECEITA  |                |                   | DESPESA   |               |                   |
|--|----------------|-------------------|---|---------------|-------------------|
|  | Cr\$           | Cr\$              |   | Cr\$          | Cr\$              |
| 418 — Anulações de Despesas de Exercícios Anteriores.....                            |                | 268.612,30        | 649 — Outras Despesas do Serviço de Alimentação e Subsistência..... | —             | 20.399.247,50     |
| 419 — Diversas Receitas do Serviço Imobiliário                                       |                |                   | 66 — SERVIÇO DE SEGUROS   |               |                   |
| 10 — Prêmios de Seguro Contra Fogo.....  | 1.510.579,70   |                   | 662 — Despesas de Seguros de Acidentes do Trabalho                  |               |                   |
| 90 — Outras Receitas do Serviço Imobiliário.....                                     | 93.249,50      | 1.604.129,50      | 10 — Pessoal.....   | 19.260.405,40 |                   |
| 42 — EMPRÉSTIMOS SIMPLES E FIANÇAS DE LOCAÇÃO  |                |                   | 20 — Material.....  | 908.096,00    |                   |
| 421 — Receitas de Adm. dos Serviços de Empréstimos Simples e Fianças de Locação..... |                |                   | 30 — Serviços de Terceiros.....                                     | 67.702.901,00 |                   |
| 422 — Receita de Empréstimos Simples.....  |                |                   | 40 — Encargos Diversos.....   | 54.753.690,90 |                   |
| 10 — Juros de Empréstimos.....   | 24.677.997,30  |                   | 50 — Depreciações.....  | 34.348,30     |                   |
| 20 — Juros de Mora.....  | 981.911,20     |                   | 60 — Provisões  |               |                   |
| 90 — Outras Receitas de Empréstimos Simples.....                                     | 4.423,20       | 25.664.331,70     | 01 — Provisões de Riscos não Expiradas.....                         | 60.092.300,00 |                   |
| 423 — Receitas de Fianças de Locação   |                |                   | 02 — Provisões de Acidentes não Liquidados.....                     | 9.522.415,20  |                   |
| 10 — Taxas de Expediente.....  | 122.321,40     |                   | 80 — Anulações do Rec. de Exerc. Anteriores.....                    | 650.079,90    | 212.924.147,30    |
| 20 — Juros de Mora.....  | 63.326,30      |                   | 669 — Outras Despesas do Serviço Seguros.....                       |               | 10.263.016,50     |
| 30 — Emolumentos.....  | 75,00          | 185.722,70        | 67 — SERVIÇO SOCIAL   |               |                   |
| 429 — Outras Receitas de Empréstimos Simples e Fianças de Locação.....               |                | 20,40             | 671 — Despesas do Serviço Social                                    |               |                   |
| 43 — SERVIÇO DE ASSISTÊNCIA MÉDICA   |                |                   | 10 — Pessoal.....   | 20.131.577,90 |                   |
| 431 — Contribuição para o Serviço de Assistência Médica                              |                |                   | 20 — Material.....  | 794.958,70    |                   |
| 10 — Contribuição dos Segurados  |                |                   | 30 — Serviços de Terceiros.....                                     | 578.250,30    |                   |
| 11 — Realizada.....  | 375.540.767,00 |                   | 40 — Encargos Diversos.....   | 3.311.626,50  |                   |
| 12 — A Realizar.....   | —              |                   | 90 — Outras Despesas do Serviço Social.....                         | —             | 24.806.413,70     |
| 20 — Contribuição dos Empregadores.....  | 375.540.767,00 |                   |   |               | 24.806.413,70     |
| 21 — Realizada.....  | 375.540.767,00 |                   |   |               |                   |
| 22 — A Realizar.....   | —              |                   |   |               |                   |
| 30 — Contribuição da União   |                |                   |   |               |                   |
| 31 — Realizada.....  | —              |                   |   |               |                   |
| 32 — A Realizar.....   | 375.540.767,00 |                   |   |               |                   |
|  | 375.540.767,00 | 1.126.622.301,00  |   |               |                   |
| 432 — Receitas dos Ambulatórios do S. A. M.....                                      |                | 1.582,50          |   |               |                   |
| 433 — Receitas de Hospitais do S. A. M.....  |                | 124.193,20        |   |               |                   |
| 435 — Receitas de Farmácias do S. A. M.....  |                | 922.302,10        |   |               |                   |
| 437 — Indenizações por Serviços Médicos.....   |                | 120,00            |   |               |                   |
| 438 — Anulações de Desp. de Exerc. Anteriores.....                                   |                | 481.339,60        |   |               |                   |
| 439 — Outras Receitas do Serviço Assistência Médica.....                             |                | 7.171,30          |   |               | 1.125.159.009,70  |
| 44 — SERVIÇO DE ALIMENTAÇÃO E DE SUBSISTÊNCIA  |                |                   |   |               |                   |
| 443 — Receitas de Postos do Serviço de Subsistência.....                             |                |                   |   |               | 19.358.372,60     |
| 46 — SERVIÇO DE SEGUROS  |                |                   |   |               |                   |
| 462 — Receitas de Seguros de Acidentes de Trabalho                                   |                |                   |   |               |                   |
| 10 — Prêmios.....  | 220.415.051,10 |                   |   |               |                   |
| 20 — Reversões das Provisões.....  | 53.768.198,20  |                   |   |               |                   |
| 30 — Juros de Mora.....  | 1.338,30       |                   |   |               |                   |
| 80 — Anulações de Desp. de Exerc. Anteriores.....                                    | 1.064.357,20   |                   |   |               |                   |
| 90 — Outras Receitas de Seguros de Aciden do Trabalho                                | 481.101,10     | 275.730.045,90    |   |               |                   |
| 463 — Receitas de Seguro Fidelidade.   |                |                   |   |               |                   |
| 10 — Prêmios.....  | 3.058.586,20   |                   |   |               |                   |
| 90 — Outras Receitas de Seguro Fidelidade.....                                       | 17.368,40      | 3.075.954,60      |   |               |                   |
| 469 — Outras Receitas de Serviço de Seguros  |                |                   |   |               |                   |
| 10 — Receitas da Caixa de Pécúlio.....   |                | 32.945.185,10     |   |               | 311.751.185,60    |
| 47 — SERVIÇO SOCIAL  |                |                   |   |               |                   |
| 471 — Indenizações por Serviços Sociais.....   |                | 24.806.413,70     |   |               |                   |
| 475 — Anulações de Despesas de Exerc. Anteriores.....                                |                | 23.579,30         |   |               | 24.830.293,00     |
| TOTAL.....   |                | 11.990.971.933,20 | TOTAL DA DESPESA.....   |               | 7.484.332.639,00  |
|  |                |                   | SALDO.....  |               | 4.506.639.294,20  |
|  |                |                   | TOTAL.....  |               | 11.990.971.933,20 |



## INSTITUTO DE APOSENTADORIA E PENSÕES DOS COMERCIÁRIOS

BALANÇO EM 31 DE DEZEMBRO DE 1958

| ATIVO                                   |                         |                  | PASSIVO                             |      |                   |
|---|-------------------------|------------------|-------------------------------------|------|-------------------|
|   | Cr\$                    | Cr\$             | Cr\$                                | Cr\$ | Cr\$              |
| <b>INVERSÕES</b>                        |                         |                  | <b>FUNDO DE GARANTIA</b>            |      |                   |
| <b>BENS IMÓVEIS</b>                     |                         |                  | <b>FUNDO DE GARANTIA.....</b>       |      |                   |
| <i>Bens Imóveis Edificados</i>          |                         |                  |                                     |      |                   |
| Coojuntos Residenciais.....             | 798.220.463,30          |                  |                                     |      | 32.731.129.000,00 |
| Edifícios.....                          | 462.539.192,70          |                  |                                     |      |                   |
| Condomínios.....                        | 125.762.064,50          |                  |                                     |      |                   |
| Prédios Residenciais.....               | 12.517.678,50           |                  |                                     |      |                   |
|   | <u>1.399.039.399,00</u> |                  |                                     |      |                   |
| <i>Bens Imóveis em Construção</i>       |                         |                  | <b>PROVISÕES</b>                    |      |                   |
| Conjuntos Residenciais.....             | 2.122.138.830,90        |                  |                                     |      |                   |
| Edifícios.....                          | 228.886.721,80          |                  |                                     |      |                   |
| Condomínios.....                        | 4.704.000,00            |                  |                                     |      |                   |
| Prédios Residenciais.....               | 759.871,80              |                  |                                     |      |                   |
|   | <u>2.356.489.424,50</u> |                  |                                     |      |                   |
| Terrenos.....                           | 158.674.685,20          |                  |                                     |      |                   |
| Bens Imóveis sob Promessa de Venda..... | 463.691.538,10          | 4.377.895.046,80 |                                     |      |                   |
|   |                         |                  |                                     |      |                   |
| <b>INSTALAÇÕES</b>                      |                         |                  | <b>DEPRECIACÕES ACUMULADAS</b>      |      |                   |
| Da Administração Geral.....             | 17.580.072,00           |                  |                                     |      |                   |
| Do Serviço Imobiliário.....             | 2.282.140,60            |                  |                                     |      |                   |
| Do Serviço de Assistência Médica        | 23.450.538,20           |                  |                                     |      |                   |
| Dos Serv. de Alimentação e de           |                         |                  |                                     |      |                   |
| Subsistência.....                       | 692.777,60              |                  |                                     |      |                   |
| Do Serviço de Seguros.....              | 166.265,00              |                  |                                     |      |                   |
| Do Serviço Social.....                  | 411.875,70              | 44.583.669,10    |                                     |      |                   |
|   |                         |                  |                                     |      |                   |
| <b>BENS MÓVEIS</b>                      |                         |                  | <b>EXIGIBILIDADES</b>               |      |                   |
| Da Administração Geral.....             | 120.515.334,50          |                  | <b>RESTOS A PAGAR</b>               |      |                   |
| Do Serviço Imobiliário.....             | 8.080.503,50            |                  | Despesas de Previdência a Pagar..   |      |                   |
| Dos Serviços de Empréstimos             |                         |                  | 568.768.575,10                      |      |                   |
| Simple e Fianças de Locação             | 74.802,70               |                  | Despesas Patrimoniais a Pagar....   |      |                   |
| Do Serviço de Assistência Médica        | 120.881.002,60          |                  | 14.831.146,70                       |      |                   |
| Dos Serviços de Alimentação e           |                         |                  | Despesas de Administração Geral     |      |                   |
| de Subsistência.....                    | 2.621.755,20            |                  | a Pagar.....                        |      |                   |
| Do Serviço de Seguros.....              | 3.528.817,00            |                  | 18.123.272,50                       |      |                   |
| Do Serviço Social.....                  | 2.706.097,30            |                  | Despesas Especiais a Pagar.....     |      |                   |
| Do Serviço de Farmácia, Sanato-         |                         |                  | 167.942,20                          |      |                   |
| rios e Hospitais.....                   | 67.743,00               | 259.479.555,80   | Despesas do Serv. Imobiliário a     |      |                   |
|   |                         |                  | Pagar.....                          |      |                   |
| <b>TÍTULOS DE RENOVA</b>                |                         |                  | 7.257.773,80                        |      |                   |
| Títulos da Dívida Pública Interna       | 376.309.932,60          |                  | Despesas do Serv. de Empréstimos    |      |                   |
| Títulos de Sociedades de Econo-         |                         |                  | Simple e Fianças de Locação a       |      |                   |
| mia Mista.....                          | 240.847.700,00          | 617.157.632,60   | Pagar.....                          |      |                   |
|   |                         |                  | 260.223,70                          |      |                   |
| <b>FINANCIAMENTOS</b>                   |                         |                  | Despesas do Serv. de Assistência    |      |                   |
| <i>Empréstimos Hipotecários</i>         |                         |                  | Médica a Pagar.....                 |      |                   |
| Plano "B".....                          | 1.201.384.591,20        |                  | 136.944.643,40                      |      |                   |
| Plano "D".....                          | 920.908.393,50          |                  | Despesas do Serv. de Alimentação    |      |                   |
| Plano "E".....                          | 43.550.000,00           |                  | e de Subsistência a Pagar.....      |      |                   |
| Empréstimos a Ex-Combaten-              |                         |                  | 119.344,40                          |      |                   |
| tes.....                                | 403.818,00              |                  | Despesas do Serviço de Seguros a    |      |                   |
|   | <u>2.166.246.802,70</u> |                  | Pagar.....                          |      |                   |
| Empréstimos Simples.....                | 266.696.233,50          |                  | 3.175.331,40                        |      |                   |
| Empréstimos Especiais.....              | 178.236.802,00          | 2.611.179.833,20 | Despesas do Serviço Social a Pagar  |      |                   |
|   |                         |                  | 338.620,00                          |      |                   |
| <b>INVERSÕES DIVERBAS</b>               |                         |                  | Despesas do Serviço de Farmácia,    |      |                   |
| Outras Inversões.....                   |                         | 1.829.062,60     | Sanatórios e Hospitais a Pagar.     |      |                   |
|   |                         |                  | 5.645,00                            |      |                   |
| <b>DISPONIBILIDADE</b>                  |                         |                  | Inversões a Pagar.....              |      |                   |
| <b>CAIXAS</b>                           |                         |                  | 1.045.803.656,30                    |      |                   |
| Tesouraria da Administração             |                         |                  | Valores em Traosição a Pagar....    |      |                   |
| Central.....                            | 6.310.739,10            |                  | 2.857.243,90                        |      |                   |
| Delegacias e Agências.....              | 63.439.720,10           |                  | <b>DEPÓSITOS DE TERCEIROS</b>       |      |                   |
| Serviços Especiais.....                 | 304.735,10              | 70.055.194,30    | Arrecadação para Diferentes Eoti-   |      |                   |
|   |                         |                  | dades.....                          |      |                   |
| <b>BANCOS</b>                           |                         |                  | 215.285.184,80                      |      |                   |
| Depósitos de Movimento.....             | 608.000.185,60          |                  | Depósitos de Pessoal.....           |      |                   |
| Depósitos a Prazo Fixo.....             | 199.533.987,20          |                  | 12.282.153,60                       |      |                   |
| Depósitos de Aviso Prévio.....          | 634.774,50              |                  | Contribuições a Recolher.....       |      |                   |
| Depósitos no Exterior.....              | 466.208,70              | 808.635.156,00   | 14.024.109,00                       |      |                   |
|   |                         |                  | Consignações a Recolher.....        |      |                   |
| <b>DISPONIBILIDADES EM TRÂNSITO</b>     |                         |                  | 4.387.525,30                        |      |                   |
| Fundos em Transferência.....            | 13.600.577,10           |                  | Depósitos do Serviço Imobiliário..  |      |                   |
| Remessa a Liquidar.....                 | 39.905.786,60           | 53.505.353,70    | 29.041.270,60                       |      |                   |
|   |                         | 982.196.714,00   | Depósitos dos Serviços de Emprês-   |      |                   |
|   |                         |                  | timos Simple e Fianças de Lo-       |      |                   |
| <b>VALORES EM TRANSIÇÃO</b>             |                         |                  | cação.....                          |      |                   |
| <b>ADIANTAMENTOS E DEPÓSITOS</b>        |                         |                  | 2.283.688,20                        |      |                   |
| Depósitos em Garantia.....              | 184.020,20              |                  | Depósitos do Serviço de Assistência |      |                   |
| Adiantamentos para Pagamento            |                         |                  | Médica.....                         |      |                   |
| por Conta da Instituição.....           | 36.770.345,10           |                  | 1.173.486,90                        |      |                   |
| Adiantamentos por Conta de Ter-         |                         |                  | Depósitos dos Serviços de Alimen-   |      |                   |
| ceiros.....                             | 261.347,80              |                  | tação e de Subsistência.....        |      |                   |
| Adiantamentos a Funcionários            |                         |                  | 1.457.584,00                        |      |                   |
| s Vencimentos.....                      | 3.239.568,30            |                  | Depósitos do Serviço de Seguros..   |      |                   |
|   |                         |                  | 1.470.219,20                        |      |                   |
|   |                         |                  | Depósitos do Serviço Social.....    |      |                   |
|   |                         |                  | 700,00                              |      |                   |
|   |                         |                  | Depósitos do Serviço de Farmácia,   |      |                   |
|   |                         |                  | Sanatórios e Hospitais.....         |      |                   |
|   |                         |                  | 338.354,30                          |      |                   |
|   |                         |                  | Outros Depósitos.....               |      |                   |
|   |                         |                  | 69.735.907,80                       |      |                   |
|   |                         |                  | 331.480.183,70                      |      |                   |
|   |                         |                  | <b>EXIGIBILIDADES DIVERSAS</b>      |      |                   |
|   |                         |                  | Da Administração Geral.....         |      |                   |
|   |                         |                  | 8.478.167,40                        |      |                   |
|   |                         |                  | Do Serviço Imobiliário.....         |      |                   |
|   |                         |                  | 100.202.934,40                      |      |                   |
|   |                         |                  | Dos Serviços de Empréstimos Sim-    |      |                   |
|   |                         |                  | ples e Fianças de Locação.....      |      |                   |
|   |                         |                  | 60.386,30                           |      |                   |
|   |                         |                  | Do Serviço de Assistência Médica    |      |                   |
|   |                         |                  | 52.203,00                           |      |                   |
|   |                         |                  | Dos Serviços de Alimentação e de    |      |                   |
|   |                         |                  | Subsistência.....                   |      |                   |
|   |                         |                  | 225.964,80                          |      |                   |
|   |                         |                  | Do Serviço de Seguros.....          |      |                   |
|   |                         |                  | 2.467.114,50                        |      |                   |
|   |                         |                  | 111.486.770,40                      |      |                   |
|   |                         |                  | 2.291.620.373,40                    |      |                   |
|   |                         |                  | <b>VALORES EM TRANSIÇÃO</b>         |      |                   |
|   |                         |                  | Valores em Transição da Adminis-    |      |                   |
|   |                         |                  | tração Geral.....                   |      |                   |
|   |                         |                  | 69.062.388,20                       |      |                   |
|   |                         |                  | Valores em Transição do Serviço     |      |                   |
|   |                         |                  | Imobiliário.....                    |      |                   |
|   |                         |                  | 154.097.564,50                      |      |                   |
|   |                         |                  | Valores em Transição do Serviço     |      |                   |
|   |                         |                  | de Assistência Médica.....          |      |                   |
|   |                         |                  | 37.602,10                           |      |                   |

**INSTITUTO DE APOSENTADORIA E PENSÕES DOS COMERCIÁRIOS**  
**BALANÇO EM 31-12-1958**

| ATIVO  |                  |                   | PASSIVO   |                              |                  |                   |  |  |  |  |
|--|------------------|-------------------|---|------------------------------|------------------|-------------------|--|--|--|--|
|  | Cr\$             | Cr\$              |   | Cr \$                        | Cq \$            | Cr \$             |  |  |  |  |
| Adiantamentos Compulsórios a Entidades Oficiais.....                             | 75.935.650,10    |                   | Valores em Transição dos Serviços de Alimentação e de Subsistência..... |                              | 27.024.339,60    |                   |  |  |  |  |
| Adiantamentos e Depósitos Diversos.....  | 63.147.563,70    | 179.538.495,20    | Valores em Transição do Serviço de Seguros.....                         |                              | 5.013.752,40     | 255.235.610,00    |  |  |  |  |
| <b>RESPONSABILIDADES DE TERCEIROS</b>  |                  |                   |   |                              |                  |                   |  |  |  |  |
| Diferenças de Remessas de Arrecadação.....                                       | 484.359,70       |                   |   |                              |                  |                   |  |  |  |  |
| Inutilização e Extravio de Bens Móveis.....                                      | 160.957,50       |                   |   |                              |                  |                   |  |  |  |  |
| Prêmio de Seguro Contra Infidelidade.....  | 1.637.239,80     |                   |   |                              |                  |                   |  |  |  |  |
| Despesas por Conta de Diferentes Entidades.....                                  | 446.796,90       |                   |   |                              |                  |                   |  |  |  |  |
| Responsabilidades em Apuração. Apropriações Indevidas a Liquidar.....            | 22.896.306,30    |                   |   |                              |                  |                   |  |  |  |  |
| Responsabilidades Diversas.....  | 10.551.915,60    | 59.073.710,60     |   |                              |                  |                   |  |  |  |  |
| <b>EXISTÊNCIAS EM ALMOXARIFADO</b>   |                  |                   |   |                              |                  |                   |  |  |  |  |
| Almojarifado da Administração Geral.....   | 40.426.551,00    |                   |   |                              |                  |                   |  |  |  |  |
| Almojarifado do Serviço Imobiliário.....   | 5.562.465,10     |                   |   |                              |                  |                   |  |  |  |  |
| Almojarifado do Serviço de Assistência Médica.....                               | 63.576.393,10    |                   |   |                              |                  |                   |  |  |  |  |
| Almojarifado dos Serviços de Alimentação e de Subsistência.....                  | 57.955.545,70    | 167.520.954,90    |   |                              |                  |                   |  |  |  |  |
| <b>TRANSITORIEDADES DOS SERVIÇOS ANEXOS</b>                                      |                  |                   |   |                              |                  |                   |  |  |  |  |
| Transitoriedades do Serviço Imobiliário.....                                     | 530.787.761,70   |                   |   |                              |                  |                   |  |  |  |  |
| Transitoriedades dos Serviços de Empréstimos Simples e Fianças de Locação.....   | 43.387,10        |                   |   |                              |                  |                   |  |  |  |  |
| Transitoriedades dos Serviços de Alimentação e de Subsistência                   | 119.893.133,20   |                   |   |                              |                  |                   |  |  |  |  |
| Transitoriedades do Serviço de Seguros.....                                      | 61.371.634,00    | 712.095.916,00    |   |                              |                  |                   |  |  |  |  |
| <b>VALORES EM TRANSIÇÃO DIVERSOS</b>   |                  |                   |   |                              |                  |                   |  |  |  |  |
| Fornecimentos a Receber.....   | 52.735.294,70    |                   |   |                              |                  |                   |  |  |  |  |
| Despesas Antecipadas a Apropriar.....  | 2.706.319,30     |                   |   |                              |                  |                   |  |  |  |  |
| Valores Bancários em liquidação  | 72.374.497,30    | 127.816.111,30    | 1.246.045.188,00  |                              |                  |                   |  |  |  |  |
| <b>VALORES A REALIZAR</b>  |                  |                   |   |                              |                  |                   |  |  |  |  |
| <b>RESPONSABILIDADES DA UNIÃO.....</b>   |                  | 12.385.366.669,60 |   |                              |                  |                   |  |  |  |  |
| <b>RESPONSABILIDADES DE DEVEDORES NOS SERVIÇOS ANEXOS</b>                        |                  |                   |   |                              |                  |                   |  |  |  |  |
| Respons. de Devedores do Serv. Imobiliário.....                                  | 109.272.741,00   |                   |   |                              |                  |                   |  |  |  |  |
| Respons. de Devedores dos Serv. de Empréstimos Simples e Fianças de Locação..... | 2.752.436,90     |                   |   |                              |                  |                   |  |  |  |  |
| Respons. de Devedores do Serv. de Seguros.....                                   | 25.835.378,80    | 137.860.556,70    |   |                              |                  |                   |  |  |  |  |
| <b>VALORES A REALIZAR DIVERSOS</b>   |                  |                   |   |                              |                  |                   |  |  |  |  |
| Dividendos e Juros de Títulos..  | 47.859.473,50    |                   |   |                              |                  |                   |  |  |  |  |
| Juros Bancários.....   | 4.827.199,00     |                   |   |                              |                  |                   |  |  |  |  |
| Diferentes Valores a Realizar..  | 4.898.046,70     | 57.584.719,20     | 12.580.811.945,50   |                              |                  |                   |  |  |  |  |
| <b>VALORES PENDENTES</b>   |                  |                   |   |                              |                  |                   |  |  |  |  |
| <b>DÉFICIT TÉCNICO.....</b>  |                  |                   | 13.246.504.369,20   |                              |                  |                   |  |  |  |  |
| <b>TOTAL DO ATIVO.....</b>   |                  |                   | 35.916.683.021,80   | <b>TOTAL DO PASSIVO.....</b> |                  | 35.916.683.021,80 |  |  |  |  |
| <b>ATIVO DE COMPENSAÇÃO</b>  |                  |                   | <b>PASSIVO DE COMPENSAÇÃO</b>   |                              |                  |                   |  |  |  |  |
| <b>CONTAS DE ORDEM</b>   |                  |                   | <b>CONTAS DE ORDEM</b>  |                              |                  |                   |  |  |  |  |
| Responsabilidades por Custódia...  | 736.460.900,00   |                   | Custódia de Títulos.....  | 736.460.900,00               |                  |                   |  |  |  |  |
| Responsabilidades de Terceiros por Valores Entregues.....                        | 2.632.873,40     |                   | Valores em Poder de Terceiros...  | 2.632.873,40                 |                  |                   |  |  |  |  |
| Valores de Terceiros em Caução..   | 792.140,00       |                   | Credores por valores em Caução..  | 792.140,00                   |                  |                   |  |  |  |  |
| Serviços Anexos — C/Capitais autorizados.....                                    | 12.580.000,00    |                   | Capitais Autorizados em Serviços Anexos.....                            | 12.580.000,00                |                  |                   |  |  |  |  |
| Depositários de Bens da Instituição  | 1.802.510,00     |                   | Bens da Instituição em Poder de Terceiros.....                          | 1.802.510,00                 |                  |                   |  |  |  |  |
| Produtos Farmacêuticos em consignação.....                                       | 25.026,40        |                   | Consignantes de Produtos Farmacêuticos.....                             | 25.026,40                    |                  |                   |  |  |  |  |
| Outras Contas Ativas de Ordem..  | 1.749.788.323,30 | 2.504.081.773,10  | Outras Contas Passivas de Ordem..                                       | 1.749.788.323,30             | 2.504.081.773,10 |                   |  |  |  |  |
| <b>CONTAS DE RISCO</b>   |                  |                   | <b>CONTAS DE RISCO</b>  |                              |                  |                   |  |  |  |  |
| Garantias de Funções.....  | 90.243.000,00    |                   | Servidores Segurados.....   | 90.243.000,00                |                  |                   |  |  |  |  |
| Garantias de Contratos.....  | 137.853.043,10   |                   | Valores de Terceiros em Garantia.                                       | 137.853.043,10               |                  |                   |  |  |  |  |
| Responsabilidades por Fianças....  | 11.579.408,40    |                   | Fianças Concedidas.....   | 11.579.408,40                |                  |                   |  |  |  |  |
| Outras Contas Ativas de Risco....  | 136.480,00       | 239.811.931,50    | Outras Contas Passivas de Risco..                                       | 136.480,00                   | 239.811.931,50   |                   |  |  |  |  |
| <b>TOTAL.....</b>  |                  | 2.743.893.704,60  | <b>TOTAL.....</b>   |                              | 2.743.893.704,60 |                   |  |  |  |  |

## UNIVERSIDADE DO BRASIL

## BALANÇO FINANCEIRO

EXERCÍCIO DE 1958

| RECEITA   |               |                |                | DESPESA  |                |                |                |
|---|---------------|----------------|----------------|--|----------------|----------------|----------------|
|   | Cr\$          | Cr\$           | Cr\$           |  | Cr\$           | Cr\$           | Cr\$           |
| <b>RECEITA</b>  |               |                |                | <b>DESPESA</b>   |                |                |                |
| <b>RECEITA ORDINÁRIA</b>                                  |               |                |                | <b>I — VERBA 1 — PESSOAL</b>                                   |                |                |                |
| 1. Renda Própria  |               |                |                | I. Pessoal Permanente.....                                     | 114.896.355,30 |                |                |
| a) Taxas e emolumentos extra-escolares.....               | 3.496.468,00  |                |                | II. Pessoal Extranumerário.....                                | 119.572.139,80 |                |                |
| b) <i>Receitas Patrimoniais</i>                           |               |                |                | III. Pessoal Extraordinário.....                               | 130.764.279,80 |                |                |
| 1 — Juros de Capitais.....                                | 3.385.071,20  |                |                | IV. Vantagens.....   | 54.278.138,20  |                |                |
| 2 — Aluguéis.....   | 372.200,00    |                |                | V. Indenizações.....   | 130.390,00     |                |                |
| 3 — Juros de Apólices.....                                | 21.800,00     |                |                | VI. Diversos.....  | 14.609.138,70  |                |                |
| Rendas Industriais.....                                   | 89.645.339,60 | 96.920.878,80  |                | <b>II — VERBA 2 — MATERIAL</b>                                 |                |                |                |
| 2. FUNDOS PROVENIENTES DO ORÇAMENTO GERAL DA REPÚBLICA... |               |                |                | I. Material Permanente.....                                    | 13.709.734,70  |                |                |
| a) Subvenção Federal.....                                 |               | 863.695.520,00 |                | II. Material de Consumo.....                                   | 81.753.118,90  |                |                |
| <b>RECEITA EXTRAORDINÁRIA</b>                             |               |                |                | III. Equipamentos.....   | 28.903.001,50  |                |                |
| a) Cobrança da Dívida Ativa ...                           | 12.899,00     |                |                | <b>III — VERBA 3 — SERVIÇOS E ENCARGOS</b>                     |                |                |                |
| b) <i>Receitas Eventuais</i> .....                        | 16.680,10     | 29.579,10      | 960.645.977,90 | I. Serviços de Terceiros.....                                  | 23.378.406,20  |                |                |
| <b>FUNDOS CONCEDIDOS PELA UNIÃO</b>                       |               |                |                | II. Transferências.....  | 4.021.849,89   |                |                |
| a) Crédito Especial Abono - (Dec. n.º 37.174 de 17/4/55). |               | 3.032.956,70   |                | III. Financiamentos.....                                       | 30.557.663,10  |                |                |
| b) Crédito Especial Abono (Lei n.º 2.412 de 1/2/55).....  |               | 950,00         |                | IV. Assistência Social.....                                    | 1.693.156,60   |                |                |
| c) Crédito Especial (Dec. n.º 38.961, de 27/3/56).....    |               | 19.740,00      | 3.053.646,70   | V. Diversos.....   | 23.787.176,50  |                |                |
| <b>TOTAL</b> .....  |               |                | 963.699.624,60 | <b>IV — VERBA 4 — OBRAS</b>                                    |                |                |                |
|   |               |                |                | II. Obras Isoladas.....  | 1.287.980,00   |                |                |
|   |               |                |                | III. Conjunto de Obras.....                                    | 174.000.000,00 |                |                |
|   |               |                |                | V. Diversos.....   | 22.452.170,60  | 839.794.659,70 |                |
|   |               |                |                | <b>V — CRÉDITOS ESPECIAIS</b> .....                            |                | 46.856.982,30  |                |
|   |               |                |                | <b>VI — FUNDOS ESPECIAIS</b> .....                             |                | 44.100.090,00  | 930.731.642,00 |
|   |               |                |                | <b>VII — DESPESAS A CONTA DOS FUNDOS CONCEDIDOS PELA UNIÃO</b> |                |                |                |
|   |               |                |                | a) Dec. 37.174, de 17/4/55.....                                |                | 34.499,80      |                |
|   |               |                |                | b) Dec. n.º 38.961, de 27/3/56.....                            |                | 19.740,00      |                |
|   |               |                |                | c) Lei n.º 2.412 de 1/2/55.....                                |                | 950,00         | 55.183,80      |
|   |               |                |                | <b>VIII — SALDO DO EXERCÍCIO</b>                               |                |                |                |
|   |               |                |                | a) Fundo Patrimonial.....                                      |                | 29.914.335,90  |                |
|   |               |                |                | b) Crédito Especial Abono (Dec. 37.174, de 17/4/55).....       |                | 2.998.456,90   | 32.912.792,80  |
|   |               |                |                | <b>TOTAL</b> .....   |                |                | 963.699.624,60 |

## UNIVERSIDADE DO BRASIL

## Balço Patrimonial

## EXERCÍCIO DE 1958

| ATIVO   |            |                |                | PASSIVO   |               |                |                |
|---|------------|----------------|----------------|---|---------------|----------------|----------------|
|   | Cr\$       | Cr\$           | Cr\$           |   | Cr\$          | Cr\$           | Cr\$           |
| <b>I — IMOBILIZADO</b>  |            |                |                | <b>I — NÃO EXIGÍVEL....</b>                                   |               |                |                |
| 1. Imóveis.....   |            | 206.729.722,20 |                | 1. Patrimônio.....  |               | 472.422.800,80 |                |
| 2. Títulos de Renda.....  |            | 1.482.900,00   |                | 2. Fundos Especiais.....                                      |               | 138.519.288,90 |                |
| 3. Moedas e Metais Nobres.....  |            | 94.227,60      |                | 3. Fundo Patrimonial.....                                     |               | 94.080.007,50  |                |
| 4. Máquinas, aparelhos, instrumen-<br>tos e acessórios.....                                     |            | 56.684.776,40  |                | 4. Crédito Especial c/Abôno (Dec.<br>37.174, de 15-4-55)..... |               | 2.998.456,90   | 708.020,50     |
| 5. Móveis e Utensílios.....   |            | 27.145.283,10  |                | <b>II — EXIGÍVEL</b>  |               |                |                |
| 6. Livros, Revistas e Discos.....   |            | 20.098.471,60  |                | 1. Depósitos de Terceiros.                                    |               |                |                |
| 7. Obras de Artes, Espécimes e Co-<br>leges.....  |            | 7.614.046,80   |                | a) C/Caução.....  | 5.386.323,80  |                |                |
| 8. Material Permanente.....   |            | 7.312.808,50   |                | b) C/I.P. A. S. E.....  | 899.623,20    |                |                |
| 9. Material de Consumo.....   |            | 6.752.144,80   |                | c) C/Credores Diversos.....                                   | 5.911,80      |                |                |
| 10. Benefitorias.....   |            | 138.508.419,80 | 472.422.800,80 | d) C/Caixa Econômica.....                                     | 242.315,00    |                |                |
| <b>II — DISPONÍVEL</b>  |            |                |                | e) C/A. S. E. S.....  | 4.275,00      |                |                |
| 1. Tesouro Nacional.....  |            | 25.290.781,30  |                | f) C/A. S. C. B.....  | 36.238,00     |                |                |
| 2. Devedores em C/Correntes.....  |            | 57.537.958,80  |                | g) C/Regimento Mecanizado.....                                | 283,30        |                |                |
| 3. Banco do Comércio e Indústria de<br>Minas Gerais.....  |            | 1.080.493,50   |                | h) C/Divisão Imposto de Renda.....                            | 172.380,00    |                |                |
| 4. Banco do Brasil S. A. c/Movimen-<br>to.....  |            | 152.955.927,20 |                | i) C/A. S. M. E. C.....                                       | 70,00         |                |                |
| 5. Banco do Brasil S. A. c/Aviso Pré-<br>vio (90 dias).....                                     |            | 17.764.774,50  |                | j) C/M. G. E. S. E.....                                       | 265,00        | 6.747.775,10   |                |
| 6. Caixa.....   |            | 2.155.621,10   | 256.784.656,40 | <b>2 — Restos a Pagar</b>                                     |               |                |                |
| <b>III — CONTAS DE COMPENSAÇÃO...</b>   |            |                |                | a) 1954.....  | 644.568,80    |                |                |
| 1. Banco do Brasil S. A. c/Custódia   |            | 1.286.900,00   |                | b) 1955.....  | 895.950,10    |                |                |
| 2. Diversos Responsáveis.....   |            | 21.820.706,00  |                | c) 1956.....  | 778.778,50    |                |                |
| 3. Valores de Garantias.....  |            | 1.743.200,00   |                | d) 1957.....  | 1.104.641,40  |                |                |
| 4. Material Encomendado no Es-<br>trangeiro.  |            |                |                | e) 1958.....  | 11.015.189,20 | 14.439.128,00  | 21.186,90      |
| a) Chicago Medical Book Co....  | 8.052,00   |                |                | <b>III — CONTAS DE COMPENSAÇÃO...</b>                         |               |                |                |
| b) C.F. Palmer (London).....  | 323.310,80 |                |                | 1. Títulos em Custódia.....                                   |               | 1.286.900,00   |                |
| c) Masson & Cia.(Paris).....  | 3.414,10   |                |                | 2. Responsabilidades de Terceiros..                           |               | 21.820.706,00  |                |
| d) José Edimo Soares Martins...   | 18.720,00  |                |                | 3. Depositantes de Valores em Ga-<br>rantia.....              |               | 1.743.200,00   |                |
| e) Strechert Hofner Inc.....  | 5.177,80   |                |                | 4. Material a Receber.....                                    |               |                |                |
| f) Moore Cottrell Subscription...   | 662.253,00 |                |                | a) Chicago Medical Book Co....                                | 8.052,00      |                |                |
| g) Institut of American Afaire...   | 3.539,99   |                |                | b) C.F. Palmer (London).....                                  | 323.310,80    |                |                |
| h) The Bristol Co.-U.S.A.....   | 58.583,00  |                |                | c) Masson & Cia.(Paris).....                                  | 3.414,10      |                |                |
| i) The Chase Manhattan-Bank...  | 21.554,00  |                |                | d) José Edimo Soares Martins...                               | 18.720,00     |                |                |
| j) Old Hickory Bookshop.....  | 62.869,40  |                |                | e) Strechert Hofner Inc.....                                  | 5.177,80      |                |                |
| k) Santos Banasia (Milano).....   | 835.281,10 |                |                | f) Moore Cottrell Subscription...                             | 662.253,00    |                |                |
| l) Farrand Optical Co. Inc.....   | 515.553,70 |                |                | g) Institut of American Afaire...                             | 3.539,99      |                |                |
| m) Drappier & Fise (Paris).....   | 4.448,70   |                |                | h) The Bristol Co. -U.S.A.....                                | 58.583,00     |                |                |
| n) Low School Low Library<br>(N.Y.).....  | 49.695,90  |                |                | i) The Chase Manhattan Bank...                                | 21.554,00     |                |                |
| o) F.L.Fischer (Alemanha).....  | 247.926,90 | 2.820.350,30   |                | j) Old Hickory Bookshop.....                                  | 62.869,40     |                |                |
| 5. Tesouro Nacional e Despesas<br>além dos recursos concedidos à<br>Universidade do Brasil..... |            | 24.684.024,20  | 52.355.210,50  | k) Santos Vanasia (Milano).....                               | 835.281,10    |                |                |
| TOTAL.....  |            |                | 781.562.667,70 | l) Farrand Optical Co. Inc.....                               | 515.553,70    |                |                |
|   |            |                |                | m) Drappier & Fise (Paris).....                               | 4.448,70      |                |                |
|   |            |                |                | n) Low Scholl Low Library-<br>(N.Y.).....                     | 49.695,90     |                |                |
|   |            |                |                | o) F.L. Fischer (Alemanha).....                               | 247.926,90    | 2.820.350,30   |                |
|   |            |                |                | 5. Responsabilidade do Tesouro Na-<br>cional.....             |               | 24.684.024,20  | 52.355.210,50  |
|   |            |                |                | TOTAL.....  |               |                | 781.562.667,70 |

**UNIVERSIDADE DO CEARÁ**  
**BALANÇO DO EXERCÍCIO DE 1958**

| RECEITA                               |               |                |                | DESPESA  |               |               |                |
|---------------------------------------|---------------|----------------|----------------|--|---------------|---------------|----------------|
|                                       | Cr\$          | Cr\$           | Cr\$           |  | Cr\$          | Cr\$          | Cr\$           |
| <b>ORÇAMENTÁRIA</b>                   |               |                |                | <b>ORÇAMENTÁRIA</b>  |               |               |                |
| Renda Ordinária                       |               |                |                | Educação Pública.....                                      |               |               | 180.867.865,20 |
| <i>Renda Própria</i>                  |               |                |                | <b>EXTRAORÇAMENTÁRIA</b>                                   |               |               |                |
| Taxas e Emolumentos.....              | 482.210,00    |                |                | Depósitos.....   |               | 5.972.800,80  |                |
| Rendas Patrimoniais.....              | 3.724.632,30  |                |                | Restos a Pagar de 1956.....                                |               | 183.402,00    |                |
| Rendas Industriais.....               | 970.651,40    | 5.177.493,70   |                | Restos a Pagar de 1957.....                                |               | 1.752.959,10  |                |
| Fundos Provenientes do Orçamento-     |               |                |                | Destaque do Fundo Patrimonial.....                         |               | 9.981.167,70  |                |
| Geral da República.....               |               | 178.523.620,00 | 183.701.113,70 | <i>Fundos Especiais:</i>                                   |               |               |                |
| Renda Extraordinária                  |               |                |                | Para Obras e Aquisição de Imóveis...                       | 3.689.877,10  |               |                |
| Rendas Diversas.....                  |               | 832.550,50     |                | Para Equipamento do Hospital das                           |               |               |                |
| Rendas não Previstas.....             |               | 15.953.494,00  | 16.786.044,50  | Clínicas.....  | 24.000,00     |               |                |
| <b>EXTRAORÇAMENTÁRIA</b>              |               |                |                | Para Assistência aos Estudantes.....                       | 701.727,40    |               |                |
| Contra partida de Restos a Pagar..... |               | 608.231,70     |                | Para Investimentos.....                                    | 10.244.290,20 |               |                |
| Depósitos.....                        |               | 6.468.123,40   | 7.976.355,10   | Para Curso e Missões de Caráter Científico e Cultural..... | 1.108.300,40  | 15.768.195,10 | 33.658.524,70  |
| <b>SALDOS DO EXERCÍCIO DE 1958</b>    |               |                |                | <b>SALDOS PARA O EXERCÍCIO DE 1959</b>                     |               |               |                |
| Caixa.....                            |               | 65.188,90      |                | Caixa.....   |               | 82.822,10     |                |
| <i>Bancos:</i>                        |               |                |                | <i>Bancos:</i>   |               |               |                |
| a) Sem vinculação.....                | 14.831.001,20 |                |                | a) Sem vinculação.....                                     | 2.927.539,00  |               |                |
| b) Com vinculação.....                | 16.704.676,50 | 31.535.677,70  | 31.600.866,60  | b) Com vinculação.....                                     | 21.627.628,90 | 24.555.167,90 | 24.637.990,00  |
| TOTAL.....                            |               |                | 239.164.379,90 | TOTAL.....   |               |               | 239.161.379,90 |

## DEPARTAMENTO NACIONAL DE ESTRADAS DE RODAGEM

## BALANÇO EM 31-12-1958

| ATIVO   |                   |                   | PASSIVO                                 |                   |                   |
|---|-------------------|-------------------|---|-------------------|-------------------|
|   | Cr\$              | Cr\$              |   | Cr\$              | Cr\$              |
| <b>PERMANENTE</b>                                 |                   |                   | <b>PERMANENTE</b>                       |                   |                   |
| Bens Móveis.....                                  | 1.960.490.887,00  |                   | Diversos Credores C/Patrimoniais.....   | 40.709,50         |                   |
| Bens Imóveis.....                                 | 79.061.109,50     |                   | Credores P/Financiamentos.....          | 440.075.067,50    | 440.115.777       |
| Materiais em Trânsito.....                        | 128.095.085,20    |                   |   |                   |                   |
| Valores Mobilizáveis.....                         | 172.000,00        | 2.167.819.081,70  |   |                   |                   |
| <b>FINANCEIRO</b>                                 |                   |                   | <b>FINANCEIRO</b>                       |                   |                   |
| <b>DISPONÍVEL</b>                                 |                   |                   | <b>EXIGÍVEL</b>                         |                   |                   |
| Tesourarias.....                                  | 7.450.241,30      |                   | Depósitos.....                          | 341.599.785,20    |                   |
| Bancos.....                                       | 1.561.840.052,50  | 1.569.290.293,80  | Consignações.....                       | 28.925.676,90     |                   |
|   |                   |                   | Unidades Federadas C/FRN.....           | 1.061.355.095,70  |                   |
|   |                   |                   | Créditos da União.....                  | 5.196.899.012,90  |                   |
|   |                   |                   | Restos a Pagar.....                     | 1.160.110.017,60  | 7.788.919.588     |
| <b>REALIZÁVEL</b>                                 |                   |                   | <b>PATRIMÔNIO</b>                       |                   |                   |
| Devedores e Responsáveis.....                     | 40.951.893,10     |                   | Ativo Líquido.....                      |                   | 46.690.280        |
| Dotações da União.....                            | 3.139.338.473,40  | 4.538.616.270,50  |   |                   |                   |
| Resíduos Ativos.....                              | 1.358.325.904,00  |                   |   |                   |                   |
| <b>COMPENSADO</b>                                 |                   |                   | <b>COMPENSADO</b>                       |                   |                   |
| Caixa de Diversos Valores.....                    | 263.865.822,80    |                   | Depósito de Valores.....                | 263.865.822,80    |                   |
| Devedores Dep. Div. Valores.....                  | 8.616.424,90      |                   | Valores em Poder de Terceiros.....      | 8.616.424,90      |                   |
| Direitos Contratuais.....                         | 1.069.693.192,10  |                   | Obrigações Contratuais.....             | 1.069.693.192,10  |                   |
| Devedores P/Adiantamentos.....                    | 10.236.788.393,90 |                   | Adiantamentos a Comprovar.....          | 10.236.788.393,90 |                   |
| Devedores P/Provisão.....                         | 405.061.950,50    | 11.984.025.784,20 | Provisões a Comprovar.....              | 405.061.950,50    | 11.984.025.784    |
|   |                   |                   | TOTAL.....                              |                   | 20.259.751.420    |
| TOTAL.....  |                   | 20.259.751.420,20 |   |                   |                   |
| <b>ORÇAMENTÁRIA</b>                               |                   |                   | <b>ORÇAMENTÁRIA</b>                     |                   |                   |
| <b>ORDINÁRIA</b>                                  |                   |                   | <b>ADMINISTRAÇÃO CENTRAL</b>            |                   |                   |
| <i>Rendas Tributárias</i>                         |                   |                   | Pessoal.....                            | 790.993.256,60    |                   |
| Fundo Rodoviário Nacional -40%.....               | 4.145.148.858,70  |                   | Material.....                           | 166.499.554,40    |                   |
| Fundo Nacional de Pavimentação.....               | 898.829.153,20    |                   | Serviços e Encargos.....                | 123.193.046,30    |                   |
| <i>Rendas Patrimoniais</i>                        |                   |                   | Manutenção.....                         | 34.924.008,20     |                   |
| Juros de Depósitos.....                           | 71.618.106,70     |                   | Resgate e Juros da Dívida.....          | 142.457.593,40    |                   |
| Rendas Patrimoniais Diversas.....                 | 2.275.727,50      |                   | Desp. de Exercícios Anteriores.....     | 59.493.020,00     |                   |
| <i>Rendas Industriais</i>                         |                   |                   | Estudos e Projetos.....                 | 9.643.192,20      |                   |
| Transportes.....                                  | 1.075.378,70      |                   |   |                   |                   |
| Serviços.....                                     | 47.396,00         |                   | <b>DISTRITOS RODOVIÁRIOS</b>            |                   |                   |
| Rendas Industriais Diversas.....                  | 303.682,80        |                   | 1º D. R. F.....                         | 98.062.256,30     |                   |
| <b>EXTRAORDINÁRIA</b>                             |                   |                   | 2º D. R. F.....                         | 50.189.404,70     |                   |
| Indenizações e Restituições FRN.....              | 35.228.531,10     |                   | 3º D. R. F.....                         | 101.933.504,10    |                   |
| Indenizações e Restituições FNP.....              | 13.011.292,80     |                   | 4º D. R. F.....                         | 89.976.351,10     |                   |
| Fornecimentos a Terceiros.....                    | 3.590.160,80      |                   | 5º D. R. F.....                         | 165.493.104,30    |                   |
| Venda de Material Inservível.....                 | 9.885.729,00      |                   | 6º D. R. F.....                         | 805.818.935,00    |                   |
| Multas.....                                       | 18.340.397,90     |                   | 7º D. R. F.....                         | 669.256.828,70    |                   |
| Dec. nº 42.489 - art. 6º.....                     | 120.855.985,40    |                   | 8º D. R. F.....                         | 394.471.374,90    |                   |
| Eventuais.....                                    | 2.616.297,90      |                   | 9º D. R. F.....                         | 521.012.656,80    |                   |
| Operações de Crédito (Empr. do B. do Brasil)..... | 1.237.091.450,50  |                   | 10º D. R. F.....                        | 484.437.241,20    |                   |
| <b>A TRANSFERIR</b>                               |                   |                   | 11º D. R. F.....                        | 108.138.095,80    |                   |
| Fundo Rodoviário Nacional- 60%.....               | 6.217.723.258,10  |                   | 12º D. R. F.....                        | 62.014.435,70     |                   |
| <b>SUPERAVI A APLICAR</b>                         |                   |                   | 13º D. R. F.....                        | 133.393.848,00    |                   |
| Fundo Nac. Pavimentação 1956/57.....              | 133.383.597,10    |                   | 14º D. R. F.....                        | 37.969.097,70     |                   |
|   |                   | 12.911.025.034,20 | 15º D. R. F.....                        | 31.554.484,10     |                   |
|   |                   |                   | 16º D. R. F.....                        | 362.947.912,00    |                   |
|   |                   |                   | 17º D. R. F.....                        | 220.834.599,00    |                   |
| <b>EXTRAORÇAMENTÁRIA</b>                          |                   |                   | <b>COMISSÕES ESPECIAIS</b>              |                   |                   |
| Resíduos Ativos.....                              | 603.082.499,00    |                   | C. E. P. I.....                         | 148.225.135,30    |                   |
| Depósitos.....                                    | 640.585.009,00    |                   | C. E. -BR-2.....                        | 739.567.202,40    |                   |
| Consignações.....                                 | 70.045.736,00     |                   | C. E. BR-5/BR-28.....                   | 317.862.389,10    |                   |
| Unidades Federadas e FRN.....                     | 7.682.227.435,90  |                   | C. E. H. B.....                         | 995.050.311,90    |                   |
| Créditos da União.....                            | 9.206.515.434,00  |                   | <b>RECEITAS TRANSFERIDAS</b>            |                   |                   |
| Devedores e Responsáveis.....                     | 23.594.725,60     |                   | Fundo Rodoviário Nacional- 60%.....     | 6.217.751.598,90  | 14.083.164.430    |
| Dotações da União.....                            | 5.131.580.398,40  |                   |   |                   |                   |
| Restos a Pagar.....                               | 1.010.762.022,90  | 24.368.393.261,70 | <b>EXTRAORÇAMENTÁRIA</b>                |                   |                   |
| <b>SALDOS DO EXERCÍCIO ANTERIOR</b>               |                   |                   | Resíduos Ativos.....                    | 1.203.973.876,80  |                   |
| Tesourarias.....                                  | 465.597,50        |                   | Fundo Nacional de Rav. 1956/57.....     | 158.000.000,00    |                   |
| Bancos.....                                       | 3.348.476.418,60  | 3.348.941.956,10  | Depósitos.....                          | 569.192.621,60    |                   |
|   |                   |                   | Consignações.....                       | 63.759.480,00     |                   |
|   |                   |                   | Unidades Federadas e FRN.....           | 7.510.791.978,10  |                   |
|   |                   |                   | Créditos da União.....                  | 7.410.340.912,60  |                   |
|   |                   |                   | Devedores e Responsáveis.....           | 16.799.079,00     |                   |
|   |                   |                   | Dotações da União.....                  | 7.116.958.794,00  |                   |
|   |                   |                   | Restos a Pagar.....                     | 926.088.778,00    | 24.975.905.520    |
| TOTAL.....  |                   | 40.628.360.252,00 | <b>SALDOS PARA O EXERCÍCIO SEGUINTE</b> |                   |                   |
|   |                   |                   | Tesouraria.....                         | 7.450.241,30      |                   |
|   |                   |                   | Bancos.....                             | 1.561.840.052,50  | 1.569.290.293,80  |
|   |                   |                   | TOTAL.....                              |                   | 40.628.360.252,00 |









