















336.181  
B 223 a







MINISTÉRIO DA FAZENDA  
CONTADORIA GERAL DA REPÚBLICA

**BALANÇOS GERAIS DA UNIÃO**  
RELATIVOS AO EXERCÍCIO DE 1951

APRESENTADOS AO EXCELENTÍSSIMO  
SENHOR MINISTRO DA FAZENDA  
**DOUTOR HORÁCIO LA FER**  
PELO CONTADOR GERAL DA REPÚBLICA,  
**ANTÔNIO FRANCISCO PEREIRA**

**VOLUME I**

CONTAS FINANCEIRAS E PATRIMONIAIS  
BALANÇOS DE AUTARQUIAS  
RELATÓRIO DA CONTADORIA

682 10 6 952

# ÍNDICE

PÁGS.

Apresentação e exposição sumária das operações do exercício.....	5
--	---

## I — PARTE

### Orçamento e Autorizações Especiais

I — ORÇAMENTO E SUPLEMENTAÇÕES	
Orçamento Geral da República para 1951.....	28
Sumário do Orçamento.....	30
Classificação da despesa autorizada e retificada.....	32
Créditos suplementares abertos e registrados pelo Tribunal de Contas em 1951.....	32
II — CRÉDITOS DE EXERCÍCIOS ANTERIORES COM VIGÊNCIA EM 1951	
Especiais.....	35
III — CRÉDITOS ESPECIAIS ABERTOS PELO TRIBUNAL DE CONTAS.	
Especiais.....	39
IV — RESUMO GERAL DOS CRÉDITOS CONCEDIDOS AOS ÓRGÃOS E MINISTÉRIOS EM 1951	
Resumo geral dos créditos concedidos em 1951.....	43
Classificação geral dos créditos concedidos em 1951.....	43
V — CRÉDITOS TRANSFERIDOS PARA 1952	
Relação dos créditos ou saldos especiais transferidos para 1952.....	47
VI — CRÉDITOS NÃO REGISTRADOS OU NÃO ANOTADOS PELO TRIBUNAL DE CONTAS E CRÉDITOS ADICIONAIS AUTORIZADOS E NÃO ABERTOS NO EXERCÍCIO	
Relação dos créditos adicionais não registrados ou não anotados pelo Tribunal de Contas	51
Relação dos créditos autorizados e não abertos no exercício.....	52

## II — PARTE

### Balanco Financeiro

I — BALANÇO FINANCEIRO	
Do Exercício de 1951.....	63
Sumário — Execução.....	64
II — DEMONSTRAÇÕES DE CONTAS DA RECEITA	
Cunhagem de Moedas.....	69
Depósitos de Diversas Origens — por subcontas.....	69
Depósitos de Diversas Origens — por Estados.....	71
Restos a Pagar de 1951 — Inscrições feitas no exercício.....	72
Diversos Responsáveis — Responsabilidades liquidadas.....	75
Consignações.....	76
Devedores por empréstimos — Amortizações feitas.....	76
III — DEMONSTRAÇÕES DE CONTAS DA DESPESA	
Restos a Pagar Anteriores a 1951 — Baixas.....	81
Diversos Responsáveis — Responsabilidades apuradas.....	82
Bancos e Correspondentes.....	83
IV — MOVIMENTO DE FUNDOS.....	84
V — BALANÇO DA RECEITA E DESPESA DO PLANO S. A, L. T. E. ....	87

## III — PARTE

Balço Patrimonial		PÁGS.
I — BALANÇO PATRIMONIAL		
Do Exercício de 1951.....		93
Relação das contas de compensação do Ativo.....		94
Relação das contas de compensação do Passivo.....		94
II — DEMONSTRAÇÕES DE CONTAS DO ATIVO E PASSIVO		
Bens de Natureza Autárquica.....		97
Saldo nas Tesourarias.....		97
Ouro em Depósito.....		97
Ouro adquirido e seu custo.....		98
Financiamento da compra de ouro.....		98
Devedores por Empréstimos.....		99
Diversos Responsáveis — Responsabilidades apuradas.....		100
Diversos Responsáveis — Responsabilidades liquidadas.....		100
Dívida dos Estados e Municípios.....		101
Empréstimos em Obrigações do Tesouro.....		101
Bancos e Correspondentes.....		101
Fundo de Indenizações — Decreto-lei n.º 4.166, de 1942.....		103
<i>Dívida Externa Consolidada:</i>		
Quadro Geral dos Empréstimos Federais e sua posição em 31-12-951.....		104
Responsabilidades da União por Títulos do Plano "B" em dólares.....		105
Responsabilidades da União por Títulos do Plano "B" em libras.....		105
Empréstimos Ingêses — Amortização em 1951.....		106
Empréstimos Americanos — Amortização em 1951.....		106
Responsabilidade total da União em 1951.....		106
<i>Dívida Interna Fundada:</i>		
Apólices.....		107
Obrigações.....		110
Resumo da Dívida Interna.....		110
<i>Dívida Flutuante:</i>		
Letras do Tesouro.....		111
<i>Papel Moeda:</i>		
Demonstração do Movimento em 1951.....		111
<i>Selos da União:</i>		
Resumo por Espécie.....		112
Resumo por Repartições.....		113
Adesivos.....		114
Consulares.....		114
Consumo Estrangeiro.....		115
Consumo Nacional.....		116
Custas Judiciais.....		116
Educação e Saúde.....		117
Estoque.....		117
Guerra Pró-Vitória.....		118
Imigração.....		118
Devolvidos a incinerar.....		119
Obrigações de Guerra.....		119
Papel Selado.....		120
Penitenciários.....		120
Fórmulas Postais.....		121
Taxa Judiciária.....		121
Taxa Militar.....		122
Adesivos Pró-Fauna.....		123
Títulos timbrados.....		124
Vendas Mercantis.....		124
Fórmulas Estaduais.....		125
Pecuária.....		125
Empréstimos de terceiros com a garantia do Tesouro Nacional.....		126

## IV — PARTE

## Dados Retrospectivos

1946 — 1950

I — RECEITA	
Arrecadação Geral.....	133
Por espécie de Repartições.....	133
Pelas Alfândegas.....	137
Pelas Mesas de Rendas.....	137
Pelas Agências Aduaneiras.....	138



	PÁGS.
Pelos Postos e Registros Fiscais.....	138
Pelas Delegacias do Tesouro Nacional.....	138
Pelas Recebedorias Federais.....	139
Pelas Coletorias.....	143
Pelos Correios e Telégrafos.....	147
Pelas Estradas de Ferro.....	151
Pelas Repartições da Capital Federal.....	151
<i>Renda Ordinária</i>	
Arrecadação geral.....	155
Por Espécie de Repartições.....	155
Pelas Alfândegas.....	156
Pelas Mesas de Rendas.....	156
Pelas Agências Aduaneiras.....	157
Pelos Registros Fiscais.....	157
Pelas Delegacias Fiscais do Tesouro Nacional.....	157
Pelas Recebedorias Federais.....	158
Pelas Coletorias.....	158
Pelos Correios e Telégrafos.....	158
Pelas Estradas de Ferro.....	159
Pelas Repartições da Capital Federal.....	159
<i>Rendas Tributárias:</i>	
Arrecadação Geral.....	163
Por espécie de Repartições.....	163
Pelas Alfândegas.....	164
Pelas Mesas de Rendas.....	165
Pelas Agências Aduaneiras.....	165
Pelos Registros Fiscais.....	165
Pelas Delegacias Fiscais do Tesouro Nacional.....	166
Pelas Recebedorias Federais.....	166
Pelas Coletorias.....	166
Pelos Correios e Telégrafos.....	167
Pelas Repartições da Capital Federal.....	167
<i>Imposto de importação e afins:</i>	
Arrecadação Geral.....	171
Arrecadação pelas rubricas.....	171
Por espécie de Repartições.....	171
Pelas Alfândegas.....	172
Pelas Mesas de Rendas.....	173
Pelas Agências Aduaneiras.....	173
Pelos Registros Fiscais.....	173
Pelas Delegacias Fiscais do Tesouro Nacional.....	174
Pelas Coletorias.....	174
<i>Imposto de consumo:</i>	
Arrecadação Geral.....	177
Pelas Rubricas (Total).....	178
Pelas Rubricas (Estampilhas).....	179
Pelas Rubricas (Verba).....	180
Pelas Rubricas (Registro).....	181
Pelas Rubricas (Adicionais).....	182
Por espécie de Repartições.....	182
Pela Alfândega.....	182
Pelas Mesas de Rendas.....	183
Pelas Agências Aduaneiras.....	184
Pelos Registros Fiscais.....	184
Pelas Delegacias Fiscais do Tesouro Nacional.....	184
Pelas Recebedorias Federais.....	185
Pelas Coletorias.....	185
<i>Arrecadação do imposto de consumo nos Estados e Distrito Federal:</i>	
Amazonas.....	186
Pará.....	187
Maranhão.....	188
Piauí.....	189
Ceará.....	190
Rio Grande do Norte.....	191
Paraíba.....	192
Pernambuco.....	193
Alagoas.....	194
Sergipe.....	195
Bahia.....	196
Espírito Santo.....	197
Rio de Janeiro.....	198
Distrito Federal:	
Pela Alfândega do Rio de Janeiro.....	199
Pela Recebedoria do Distrito Federal.....	200
São Paulo.....	101
Paraná.....	202

	PÁGS.
Santa Catarina.....	203
Rio Grande do Sul.....	204
Minas Gerais.....	205
Goiás.....	206
Mato Grosso.....	207
 <i>Imposto de renda e proventos de qualquer natureza:</i>	
Arrecadação Geral.....	211
Pelas rubricas.....	211
Pessoas físicas e jurídicas.....	212
Por espécie de Repartições.....	212
Pelas Alfândegas.....	213
Pelas Mesas de Rendas.....	213
Pelas Agências Aduaneiras.....	214
Pelos Registros Fiscais.....	214
Pelas Delegacias Fiscais do Tesouro Nacional.....	214
Pelas Recebedorias Federais.....	214
Pelas Coletorias.....	215
Pelos Correios e Telégrafos.....	215
Pelas Repartições da Capital Federal.....	215
Pelos Estados.....	216
 <i>Imposto do sêto e afins:</i>	
Arrecadação Geral.....	225
Pelas Rubricas.....	225
Verba e Adesivo.....	226
Por espécie de Repartições.....	226
Pelas Alfândegas.....	227
Pelas Mesas de Rendas.....	228
Pelas Agências Aduaneiras.....	228
Pelos Registros Fiscais.....	228
Pelas Delegacias Fiscais do Tesouro Nacional.....	229
Pelas Recebedorias Federais.....	229
Pelas Coletorias.....	229
Pelos Correios e Telégrafos.....	230
Pelas Repartições da Capital Federal.....	230
Pelos Estados.....	230
 <i>Impostos que competem à União nos Territórios:</i>	
Arrecadação Geral.....	235
Pelas Repartições nos Territórios.....	235
Pelas Alfândegas.....	235
Pelas Mesas de Rendas.....	235
Pelas Agências Aduaneiras.....	236
Pelos Registros Fiscais.....	236
Pelas Coletorias.....	236
 <i>Rendas Patrimoniais:</i>	
Arrecadação Geral.....	239
Por espécie de Repartições.....	239
Pelas Alfândegas.....	240
Pelas Mesas de Rendas.....	240
Pelas Agências Aduaneiras.....	241
Pelas Delegacias Fiscais do Tesouro Nacional.....	241
Pelas Recebedorias Federais.....	241
Pelas Coletorias.....	242
Pelos Correios e Telégrafos.....	242
Pelas Estradas de Ferro.....	243
Pelas Repartições da Capital Federal.....	243
 <i>Rendas Industriais:</i>	
Arrecadação Geral.....	247
Por espécie de Repartições.....	247
Pelas Alfândegas.....	248
Pelas Mesas de Rendas.....	248
Pelas Delegacias Fiscais do Tesouro Nacional.....	249
Pelas Recebedorias Federais.....	249
Pelas Coletorias.....	250
Pelos Correios e Telégrafos.....	250
Pelas Estradas de Ferro.....	251
Pelas Repartições da Capital Federal.....	251
 <i>Diversas Rendas:</i>	
Arrecadação Geral.....	255
Por espécie de Repartições.....	255
Pelas Alfândegas.....	256
Pelas Mesas de Rendas.....	257
Pelas Agências Aduaneiras.....	257
Pelos Registros Fiscais.....	257
Pelas Delegacias Fiscais do Tesouro Nacional.....	258

	PÁGS.
Pelas Recebedorias Federais.....	258
Pelas Coletorias.....	259
Pelos Correios e Telégrafos.....	259
Pelas Estradas de Ferro.....	260
Pelas Repartições da Capital Federal.....	260
<i>Renda Extraordinária</i>	
Arrecadação Geral.....	263
Por espécie de Repartições.....	263
Pelas Alfândegas.....	264
Pelas Mesas de Rendas.....	265
Pelas Agências Aduaneiras.....	265
Pelos Postos e Registros Fiscais.....	265
Pelas Delegacias Fiscais do Tesouro Nacional.....	266
Pelas Recebedorias Federais.....	266
Pelas Coletorias.....	267
Pelos Correios e Telégrafos.....	267
Pelas Estradas de Ferro.....	268
Pelas Repartições da Capital Federal.....	268
II — DESPESA	
Congresso Nacional.....	273
Tribunal de Contas.....	273
Presidência da República.....	273
Departamento Administrativo do Serviço Público.....	273
Estado Maior das Forças Armadas.....	273
Comissão de Readaptação dos Incapazes das Forças Armadas.....	273
Comissão de Reparações de Guerra.....	273
Comissão do Vale de São Francisco.....	274
Conselho Nacional de Águas e Energia Elétrica.....	274
Conselho Nacional de Economia.....	274
Conselho de Imigração e Colonização.....	274
Conselho Nacional do Petróleo.....	274
Conselho de Segurança Nacional.....	274
Instituto Brasileiro de Geografia e Estatística.....	275
Ministérios:	
Aeronáutica.....	275
Agricultura.....	275
Educação e Saúde.....	275
Fazenda.....	275
Guerra.....	275
Justiça e Negócios Interiores.....	276
Marinha.....	276
Relações Exteriores.....	276
Trabalho, Indústria e Comércio.....	276
Viação e Obras Públicas.....	276
Poder Judiciário.....	276
<i>Despesa segundo a natureza:</i>	
Pessoal.....	277
Material.....	278
Serviços e Encargos.....	279
Obras, Equipamentos, etc.....	280
Eventuais.....	281
Dívida Pública.....	281
Exercícios Anteriores.....	281
Despesas em Crédito.....	282
Restos a pagar de 1949 (Registrados no Tribunal de Contas e não relacionados).....	282
Restos a Pagar de 1950 (Registrados no Tribunal de Contas e não relacionados).....	282
III — ATIVO E PASSIVO:	
Bens da União:	
Totais.....	285
Bens Científicos e Artísticos.....	289
Bens Imóveis.....	293
Bens Móveis.....	297
Bens de Natureza Agrícola.....	301
Bens de Natureza Industrial:	
Ministérios.....	305
Nos Correios e Telégrafos:	
Totais.....	305
Móveis e Utensílios, etc.....	306
Instalações, etc.....	306
Próprios Nacionais.....	307
Redes Telegráficas, etc.....	307



	PÁGS.
Nas Estradas de Ferro.....	308
Bens de Defesa Nacional.....	311
Bens de Natureza Autárquica.....	313
Valores Pertencentes à União.....	313
Ouro adquirido pela União.....	314
Créditos da União.....	314
Devedores por Aquisição de Próprios da União.....	315
Devedores por Empréstimos.....	315
Diversos Responsáveis.....	316
Dívida Ativa.....	317
Dívida dos Estados e Municípios.....	317
Fundos e Provisões da União.....	318
Dívida Consolidada.....	323
Dívida Externa.....	323
Dívida Flutuante Interna.....	324
Caixas Econômicas.....	324
Consignações.....	325
Depósitos de Diversas Origens.....	326
Restos a Pagar.....	327
Papel Moeda.....	333
Empréstimos de Terceiros com a Garantia do Tesouro Nacional.....	333
Depósitos e Cauções.....	333

## V — PARTE

## Autarquias Federais

*Caixas de Aposentadoria e Pensões:*

Empregados da Cia. Vale do Rio Doce.....	337
Ferrovários da Cia. Paulista.....	338
Ferrovários da Estrada de Ferro D. Teresa Cristina.....	339
Ferrovários da Leopoldina Railway.....	340
Ferrovários da Noroeste do Brasil.....	341
Ferrovários da São Paulo Railway.....	342
Ferrovários da Rêde Mineira de Viação.....	343
Ferrovários Estaduais de São Paulo.....	345
Ferrovários e dos Serviços Públicos dos Estados da Bahia e Sergipe.....	346
Ferrovários e dos Serviços Públicos do Estado do Rio Grande do Sul.....	347
Serviços Aéreos e Tele-Comunicações.....	348
Serviços Públicos do Estado do Amazonas.....	349
Serviços Públicos do Estado do Pará.....	350
Serviços Públicos dos Estados do Piauí e Maranhão.....	351
Serviços Públicos do Estado do Rio Grande do Norte.....	352
Serviços Públicos dos Estados de Pernambuco e Alagoas.....	353
Serviços Públicos do Estado do Rio de Janeiro.....	354
Serviços Públicos do Distrito Federal.....	355
Serviços Públicos em São Paulo.....	356
Serviços Públicos da Zona Mogiana, em Campinas.....	357
Serviços Públicos dos Estados do Paraná e Santa Catarina.....	358
Serviços Públicos do Estado do Ceará.....	359
Serviços Públicos de Santos.....	360
Serviços Telefônicos do Distrito Federal.....	362
Ferrovários da Central do Brasil.....	363
Conselho Federal de Contabilidade.....	364

*Institutos de Aposentadoria e Pensões:*

Bancários.....	365
Comerciários.....	366
Industriários.....	367
Marítimos.....	368
Superintendência das Empresas Incorporadas ao Patrimônio Nacional.....	369

*Caixas Econômicas Federais:*

Amazonas.....	370
Pará.....	372
Paraná.....	374
Pernambuco.....	376
Alagoas.....	378
Sergipe.....	380
Bahia.....	382
Espirito Santo.....	384
Rio de Janeiro.....	386
São Paulo.....	389
Paraná.....	393
Rio Grande do Sul.....	397
Minas Gerais.....	401
Goiás.....	402

Departamento Nacional de Estradas de Rodagem.....	404
---	-----

<i>Institutos:</i>	PÁGS.
Açúcar e do Alcool.....	405
Nacional do Sal.....	407
Nacional do Mate.....	408
Universidade do Recife.....	409
Universidade de Minas Gerais.....	411
Universidade do Paraná.....	412

## VI — PARTE

## Relatório da Contadoria Geral da República

I — INTRODUÇÃO.....	417
II — LEGISLAÇÃO.....	417
III — PROGRAMA DELINEADO.....	418
a) Normalização do serviço de tomada de contas dos tesoureiros e pagadores.....	418
b) Realização de inspeções às Contadorias Seccionais.....	419
c) Revisão e consolidação das ordens e instruções da Contadoria Geral.....	419
IV — ATIVIDADES	
a) Execução dos trabalhos.....	420
b) Pessoal.....	421
c) Encargos extraordinários.....	422
d) Delegacia do Tesouro Brasileiro no Exterior.....	422
e) Material.....	423
f) Programa para 1952.....	423

## V — QUADROS

*Tomada de Contas:*

Situação dos serviços.....	425
Contas a levantar.....	427
Discriminação dos períodos a levantar.....	429
Relação dos Chefes da Contadoria Geral da República e Contadorias Seccionais em 31-12-1951.....	434
Relação nominal dos funcionários da Contadoria Geral da República.....	441
Relação dos servidores afastados.....	448
Relação dos funcionários para inspecionar e orientar os serviços.....	449
Relação dos funcionários licenciados.....	449
Relação dos funcionários designados para exame dos balanços das Caixas Econômicas.....	450
Relação dos funcionários para outras comissões.....	450
Índice alfabético e remissivo das ordens expedidas pela Contadoria Geral da República em 1951.....	451

## GRÁFICOS

Despesa segundo a natureza.....	79
Receita Orçamentária.....	131
Renda das Alfândegas.....	135
Renda das Coletorias.....	141
Renda dos Correios e Telégrafos.....	145
Renda das Estradas de Ferro.....	149
Renda Ordinária.....	153
Rendas Tributárias.....	161
Imposto de Importação e Afins.....	169
Imposto de Consumo.....	175
Imposto de Renda e Proventos, etc.....	209
Imposto do Selo e Afins.....	223
Impostos que competem à União, etc.....	233
Rendas Patrimoniais.....	237
Rendas Industriais.....	245
Diversas Rendas.....	253
Renda Extraordinária.....	261
Despesa da União.....	271
Bens Científicos e Artísticos.....	287
Bens Imóveis.....	291
Bens Móveis.....	295
Bens de Natureza Agrícola.....	299
Bens de Natureza Industrial.....	303
Bens de Defesa Nacional.....	309
Dívida Consolidada Externa.....	319
Dívida Consolidada Interna.....	321
Papel Moeda em circulação.....	329
Cunhagem de Moeda.....	331





**APRESENTAÇÃO E EXPOSIÇÃO SUMÁRIA DAS OPERAÇÕES  
DO EXERCÍCIO**



## APRESENTAÇÃO





Rio de Janeiro, 11 de março de 1952

EXCELENTÍSSIMO SENHOR MINISTRO DA FAZENDA

1. *A Constituição Federal, sôbre a prestação de contas do Presidente da República, dispõe no parágrafo 4.º do artigo 77:*

“O Tribunal de Contas dará parecer prévio, no prazo de sessenta dias, sôbre as contas que o Presidente da República deverá prestar anualmente ao Congresso Nacional. Se elas não lhe forem enviadas no prazo da Lei, comunicará o fato ao Congresso Nacional para os fins de direito, apresentando-lhe, num e noutro caso, minucioso relatório do exercício financeiro encerrado.”

2. *Para que o Poder Executivo possa dar cumprimento, no que lhe cabe, a êsse dispositivo constitucional, no prazo fixado no artigo 5.º da Lei n.º 869, de 16 de outubro de 1949, “verbis”:*

“A Contadoria Geral da República apurará as contas do exercício e levantará os balanços gerais da União até 12 de março de cada ano, data em que, o mais tardar, deverão ser entregues ao Tribunal de Contas, para os fins do parágrafo 4.º do artigo 77 da Constituição Federal.”

*tenho a honra de fazer presentes a Vossa Excelência as contas do exercício de 1951, resumidas nos Balanços Gerais da União que vão acompanhados de demonstrações e gráficos elucidativos.*

3. *Atendendo, ainda, ao que prescreve o artigo 4.º do Decreto-Lei n.º 5.570, de 10 de junho de 1943:*

“Em secções especiais, anexas ao Orçamento Geral da República e ao Relatório da Contadoria Geral da República, serão publicados, respectivamente, os orçamentos e os balanços das entidades autárquicas.”

*são encontrados neste volume os balanços das autarquias federais que fizeram a remessa dos citados documentos a esta Contadoria, até 31 de janeiro último, como determinou a Presidência da República na Circular n.º 2, dêste ano, de sua Secretaria.*

4. *Por fim apresento, em cumprimento ao que estabelece a letra c, do artigo 1.º do Decreto n.º 5.808, de 13 de junho de 1940, modificada, quanto ao prazo, pelo artigo 2.º do Decreto n.º 20.925, de 8 de abril de 1946:*

“A alínea c, do artigo 1.º do Decreto n.º 5.808, de 13 de junho de 1940, passa a ter a seguinte redação:

c) — na data em que forem apresentados os balanços gerais da União e conjuntamente com os mesmos balanços, o da Contadoria Geral da República ao Ministro da Fazenda.”

*o relatório das atividades desta Contadoria no ano de 1951.*

5. *Divide-se o trabalho em dois volumes, que contêm:*

1.º Volume:

- 1.ª Parte — Apresentação;
- 2.ª Parte — Balanço Financeiro e demonstrações;
- 3.ª Parte — Balanço Patrimonial e demonstrações;
- 4.ª Parte — Dados retrospectivos;
- 5.ª Parte — Balanços de autarquias federais; e
- 6.ª Parte — Relatório da Contadoria Geral da República.

2.º Volume:

*Análise da execução orçamentária:*

- 1.ª Parte — Análise da receita; e
- 2.ª Parte — Análise da despesa.

6. *O exercício de 1951 apresentava, ao iniciar-se, sombrias perspectivas. Na exposição feita por Vossa Excelência ao Excelentíssimo Senhor Presidente da República, ao assumir a Pasta da Fazenda, e que constituiu um verdadeiro balanço da situação financeira do País, foi descrito, com clareza, o quadro das dificuldades que o novo Govêrno teria de enfrentar, tanto no que se referia às questões orçamentárias como às financeiras. A par de um "deficit" previsto no orçamento de mais de dois bilhões e trezentos milhões de cruzeiros, foram arrolados vários encargos do Tesouro, quer em consequência de outras autorizações legais de despesa, quer decorrentes de compromissos inelutáveis, sem o correspondente crédito, que elevavam o desequilíbrio orçamentário a uma cifra aproximada de sete bilhões de cruzeiros.*

7. *Por outro lado, a situação financeira, já difícil por força dos resultados desfavoráveis acumulados, seria agravada não só por êsse desequilíbrio, como, ainda, pela liquidação da elevada soma dos resíduos passivos inscritos em 1950 e pelo resgate do débito de dois bilhões de cruzeiros em "Letras do Tesouro", emitidas naquele exercício, por antecipação de receita.*

8. *Decidiu-se o Govêrno a encarar o problema frontalmente, pois era seu desejo evitar novas emissões de papel moeda, para cobrir gastos excessivos da Administração ou para realizações adiáveis, estancando, assim, uma das fontes da inflação, conforme afirmativa de Vossa Excelência, naquele documento:*

*"arbitrária e desigual forma de tributação escondida, a inflação é um castigo impôsto aos fracos, muitas vêzes em favor de grupos privilegiados, ainda que illusória e passageiramente."*

9. *Apresentou, para tanto, êste Ministério, um plano, que mereceu a aprovação presidencial, destinado a alcançar o equilíbrio orçamentário e a proporcionar, consequentemente, melhor situação financeira ao Tesouro Nacional. Nêle não eram exigidos sacrifícios; pretendia-se apenas:*

- a) — melhorar a arrecadação;
- b) — rever os encargos, decorrentes de lei, sem receita correspondente; e
- d) — comprimir as despesas.

10. *E, agora, concluídos os trabalhos do levantamento dos balanços gerais da União, é com satisfação que esta Contadoria pode confirmar, por seus elementos, o acêrto das medidas propostas, revelando que o exercício de 1951 encerrou-se com o "superavit" de Cr\$ 2.818.674.722,50, que, por seu vulto, constitui fato ímpar na história financeira da União e representa o melhor prêmio à pertinácia e ao patriotismo dos que tanto lutaram por êsse resultado.*

11. *A seguir, como nos anos anteriores, permito-me apreciar, de modo sucinto, as cifras que correspondem à execução orçamentária e demais operações que os balanços sintetizam.*



## Orçamento

12. A Lei n.º 1.249, de 1.º de dezembro de 1950, que orçou a receita e fixou a despesa para o exercício de 1951, previu o "deficit" de Cr\$ 2.318.021.431,00, que ressalta do confronto seguinte:

	Cr\$
Receita estimada.....	20.550.211.000,00
Despesa fixada.....	22.868.232.431,00
DEFICIT.....	2.318.021.431,00

## Alterações do Orçamento

13. A lei orçamentária foi alterada por cinco leis posteriores, sendo que apenas uma modificou suas cifras totais. Foram elas:

Lei n.º 1.469, de 5 de novembro de 1951, que modificou a redação do orçamento do Conselho Nacional do Petróleo, sem aumento, porém, de despesa;

Lei n.º 1.481, de 3 de dezembro de 1951, que tornou sem efeito a parcela de Cr\$ 800.000,00, na dotação de Cr\$ 14.666.320,00, consignada na Verba 1 — Pessoal, do anexo do Departamento Administrativo do Serviço Público;

Lei n.º 1.495, de 13 de dezembro de 1951, que modificou o orçamento do "Plano Salte" — Anexo 4 — Presidência da República, sem aumento de despesa;

Lei n.º 1.504, de 15 de dezembro de 1951, que destacou 0,2% das dotações do referido plano para com essa percentagem atender ao custeio da sua administração, inclusive pessoal; e a

Lei n.º 1.539, de 3 de janeiro de 1952, que modificou o anexo do Ministério da Agricultura, sem alterar, todavia, o seu montante.

Dessas alterações apenas se considerou a que se refere à Lei n.º 1.481, de 3 de dezembro de 1951, por isso que as demais não foram oportunamente anotadas pelo Tribunal de Contas.

14. Em cumprimento ao estabelecido na condição 4.ª do convênio aprovado pelo Decreto-Lei n.º 9.884, de 16 de setembro de 1946, que dispõe:

"O Governo Federal dispenderá com os trabalhos objetos do presente convênio e com os equipamentos necessários à sua execução, durante os próximos cinco anos, a partir de 1947, a soma de Cr\$ 125.000.000,00, em parcelas anuais de Cr\$ 25.000.000,00, cujos saldos passarão para os exercícios seguintes."

a dotação consignada no orçamento do Ministério da Viação e Obras Públicas, na Verba 4 — Obras — Consignação 5 — subconsignação 6 — item 33 — inciso 12 — letra j, foi acrescida da importância de Cr\$ 9.403.328,10.

## Créditos Adicionais

15. Além da autorização da principal lei de meios, contou o Poder Executivo com créditos adicionais concedidos no exercício e com os transferidos de 1950, no valor total de Cr\$ 1.138.901.118,70, sendo:

	Cr\$
Abertos no exercício.....	955.690.667,40
Transferidos de 1950.....	183.210.451,30
	1.138.901.118,70

16. Segundo a natureza da autorização, discriminam-se assim os abertos e registrados pelo Tribunal de Contas no exercício:

a) Créditos Suplementares

Para refôrço de dotações insuficientemente votadas foram concedidos créditos suplementares aos seguintes órgãos:

	Cr\$
Congresso Nacional.....	1.039.073,80
Presidência da República.....	203.220,00
Departamento Administrativo do Serviço Público.....	800.000,00
Estado Maior das Fôrças Armadas.....	150.000,00
Ministério das Relações Exteriores.....	1.500.000,00
Poder Judiciário.....	4.606.734,00
	8.299.027,80

b) Créditos Especiais

Com destinação especial, foram abertos, no exercício, créditos aos órgãos abaixo indicados:

	Cr\$
Congresso Nacional.....	3.150.000,00
Tribunal de Contas.....	4.270,60
Conselho de Imigração e Colonização.....	1.000.000,00
Ministério da Aeronáutica.....	61.121.181,90
Ministério da Agricultura.....	29.063.000,00
Ministério da Educação e Saúde.....	51.821.195,70
Ministério da Fazenda.....	157.970.835,10
Ministério da Guerra.....	21.929.284,60
Ministério da Justiça e Negócios Interiores.....	4.900.000,00
Ministério da Marinha.....	36.621.272,90
Ministério das Relações Exteriores.....	756.971,20
Ministério do Trabalho, Indústria e Comércio.....	2.000.000,00
Ministério da Viação e Obras Públicas.....	568.202.180,70
Poder Judiciário.....	8.851.446,90
	947.391.639,60

17. Os saldos transferidos do exercício anterior, no montante de Cr\$ 183.210.451,30, eram de créditos de natureza especial concedidos aos seguintes órgãos:

	Cr\$
Congresso Nacional.....	60.000,00
Conselho Nacional de Economia.....	1.272.500,00
Ministério da Aeronáutica.....	8.489.780,10
Ministério da Agricultura.....	22.817.152,70
Ministério da Educação e Saúde.....	95.332.650,90
Ministério da Fazenda.....	8.035.210,00
Ministério da Guerra.....	35.038.473,70
Ministério da Justiça e Negócios Interiores.....	3.203.931,50
Ministério da Marinha.....	289.479,50
Ministério das Relações Exteriores.....	67.561,60
Ministério do Trabalho, Indústria e Comércio.....	2.378,70
Ministério da Viação e Obras Públicas.....	677.989,40
Poder Judiciário.....	7.923.343,20
	183.210.451,30

18. Ao exercício de 1952 passaram saldos de autorizações especiais, na forma do artigo 40 do Regulamento Geral de Contabilidade Pública, no valor de Cr\$ 567.861.418,90, relativos aos órgãos abaixo discriminados:

	Cr\$
Congresso Nacional.....	435.603,60
Conselho de Imigração e Colonização.....	283.728,30
Ministério da Aeronáutica.....	8.890.672,20
Ministério da Agricultura.....	28.000.000,00
Ministério da Educação e Saúde.....	43.967.528,40
Ministério da Fazenda.....	93.423.669,20
Ministério da Guerra.....	38.072.800,10
Ministério da Justiça e Negócios Interiores.....	100.000,00
Ministério da Marinha.....	13,20
Ministério das Relações Exteriores.....	383.806,00
Ministério do Trabalho, Indústria e Comércio.....	2.000.000,00
Ministério da Viação e Obras Públicas.....	345.884.376,20
Poder Judiciário.....	6.419.221,70
	567.861.418,90

19. Em resumo, as autorizações adicionais utilizáveis no exercício de 1951, foram as seguintes:

	Cr\$	Cr\$
Créditos Suplementares.....		8.299.027,80
Créditos Especiais		
Abertos em 1951.....	947.391.639,60	
Transferidos de 1950.....	183.210.451,30	
	1.130.602.090,90	
Menos: Saldos transferidos para 1952.....	567.861.418,90	562.740.672,00
		571.039.699,80

### Receita Prevista em Confronto com a Autorização Total da Despesa

20. O Orçamento para 1951 estimou a receita a arrecadar em Cr\$ 20.550.211.000,00, assim distribuída, por títulos, capítulos e parágrafos:

	Cr\$	Cr\$
Renda Ordinária		
I — Rendas Tributárias		
Importação.....	1.555.000.000,00	
Consumo.....	6.577.000.000,00	
Renda.....	5.988.000.000,00	
Sêlo.....	1.901.500.000,00	
Territórios.....	3.087.000,00	
	16.024.587.000,00	
II — Rendas Patrimoniais.....	230.500.000,00	
III — Rendas Industriais.....	850.000.000,00	
IV — Diversas Rendas.....	2.340.784.000,00	19.445.871.000,00
	19.445.871.000,00	
Renda Extraordinária.....		1.104.340.000,00
TOTAL.....		20.550.211.000,00



21. A autorização total da despesa importou em Cr\$ 23.447.875.458,90, sendo:

	Cr\$	Cr\$
Orçamento.....	22.868.232.431,00	
Menos: Alteração (Lei n.º 1.481, de 3-12-51).....	800.000,00	
	<u>22.867.432.431,00</u>	
Mais: Alteração (Decreto-Lei n.º 9.884, de 16-9-46)		
Retificado.....	9.403.328,10	22.876.835.759,10
Créditos adicionais:		
Suplementares.....		8.299.027,80
Especiais (Abertos).....	947.391.639,60	
Especiais (Saldos de 1950).....	183.210.451,30	
SOMA.....	<u>1.130.602.090,90</u>	
Menos: Saldos transferidos para 1952.....	567.861.418,90	562.740.672,00
TOTAL.....		<u>23.447.875.458,90</u>

22. Da comparação das duas cifras, demonstradas nos itens precedentes, resulta o "deficit" presumível do exercício, como segue:

	Cr\$
Receita estimada.....	20.550.211.000,00
Despesa autorizada.....	23.447.875.458,90
"DEFICIT" presumível.....	<u>2.897.664.458,90</u>

### Execução do Orçamento

23. A surpreendente transformação do "deficit" presumível de Cr\$ 2.897.664.458,90, que seria acrescido das despesas realizadas sem crédito, no "superavit" de Cr\$ 2.818.674.722,50, é a confirmação plena do acerto da política orçamentária traçada, para o exercício de 1951, por este Ministério. Se as medidas propostas de compressão de despesas não lograram o resultado esperado — já que o Governo se viu na contingência de liberar dotações que pretendia economizar e realizar despesas, para as quais não lhe foram concedidos os respectivos créditos — outrotanto não ocorreu relativamente às de incentivo à melhor arrecadação, que foram coroadas de êxito.

24. Os resultados obtidos, no que tange à receita, refletem o esforço das repartições arrecadoras da União, as quais, atendendo ao apêlo de Vossa Excelência, trabalharam com entusiasmo e dedicação para que fossem alcançados os mais altos índices de crescimento da receita até agora verificados. Daí o fato de ter sido excedida a previsão em todos os parágrafos das Rendas Tributárias. Neste particular destacou-se o Imposto de Renda, que ofereceu a maior parcela do excesso apurado, graças, por certo, à instituição do serviço de fiscalização do tributo. Percentualmente, todavia, classificaram-se os principais impostos na seguinte ordem:

Importação, com cerca de 80% sobre a estimativa; Sêlo, com 45%; Renda, com 35% e finalmente Consumo, com 25%.

25. O quadro a seguir põe em evidência a maior ou menor arrecadação em cada título, capítulo e parágrafo:

TÍTULOS, CAPÍTULOS E PARÁGRAFOS	PREVISÃO	ARRECADAÇÃO	+ MAIOR ARRECADAÇÃO — MENOR ARRECADAÇÃO
	Cr\$	Cr\$	Cr\$
Renda Ordinária			
Rendas Tributárias			
Importação.....	1.555.000.000,00	2.801.194.012,70	+ 1.246.194.012,70
Consumo.....	6.577.000.000,00	8.216.024.579,00	+ 1.639.024.579,00
Renda.....	5.988.000.000,00	8.104.400.505,30	+ 2.116.400.505,30
Sêlo.....	1.901.500.000,00	2.750.521.798,80	+ 849.021.798,80
Territórios.....	3.087.000,00	4.263.385,30	+ 1.176.385,30
SOMA.....	16.024.587.000,00	21.876.404.281,10	+ 5.851.817.281,10
Rendas Patrimoniais.....	230.500.000,00	308.554.685,60	+ 78.054.685,60
Rendas Industriais.....	850.000.000,00	846.603.971,70	— 3.396.028,30
Diversas Rendas.....	2.340.784.000,00	3.353.362.294,00	+ 1.012.578.294,00
TOTAL.....	19.445.871.000,00	26.384.925.232,40	+ 6.939.054.232,40
Renda Extraordinária.....	1.104.340.000,00	1.043.078.467,90	— 61.261.532,10
TOTAL GERAL.....	20.550.211.000,00	27.428.003.700,30	+ 6.877.792.700,30

26. A comparação com a arrecadada em 1950 revela que a receita de 1951 foi superior à daquele exercício em Cr\$ 8.055.215.379,90, como se vê a seguir:

TÍTULOS, CAPÍTULOS E PARÁGRAFOS	1950	1951	+ MAIOR ARRECADAÇÃO — MENOR ARRECADAÇÃO
	Cr\$	Cr\$	Cr\$
Renda Ordinária			
Rendas Tributárias			
Importação.....	1.694.870.788,30	2.801.194.012,70	+ 1.106.323.224,40
Consumo.....	6.409.817.995,50	8.216.024.579,00	+ 1.806.206.583,50
Renda.....	5.581.581.313,00	8.104.400.505,30	+ 2.522.819.192,30
Sêlo.....	1.900.427.897,70	2.750.521.798,80	+ 850.093.901,10
Territórios.....	3.313.352,60	4.263.385,30	+ 950.032,70
SOMA.....	15.590.011.347,10	21.876.404.281,10	+ 6.286.392.934,00
Rendas Patrimoniais.....	237.295.938,20	308.554.685,60	+ 71.258.747,40
Rendas Industriais.....	741.409.733,50	846.603.971,70	+ 105.194.238,20
Diversas Rendas.....	1.986.227.727,70	3.353.362.294,00	+ 1.367.134.566,30
TOTAL.....	18.554.944.746,50	26.384.925.232,40	+ 7.829.980.485,90
Renda Extraordinária.....	817.843.573,90	1.043.078.467,90	+ 225.234.894,00
TOTAL GERAL.....	19.372.788.320,40	27.428.003.700,00	+ 8.055.215.379,90



27. Por força dos pagamentos efetuados na conformidade dos artigos 46 e 48 do Código de Contabilidade Pública, a despesa à conta das dotações da lei anual de orçamento ultrapassou os limites fixados, tendo os excessos de gastos absorvido toda a economia prevista.

28. O quadro a seguir, onde se confronta a autorização da lei de meios, inclusive alterações e suplementações, com a despesa realizada, mostra o excesso de despesa sobre os quantitativos fixados:

ÓRGÃOS	DESPESA		+ MAIOR DESPESA — MENOR DESPESA
	AUTORIZADA	REALIZADA	
	Cr\$	Cr\$	Cr\$
Congresso Nacional.....	174.601.487,80	175.139.114,40	+ 537.626,60
Tribunal de Contas.....	28.738.396,00	20.772.372,20	— 7.966.023,80
Presidência da República.....	2.645.776.700,00	2.272.892.362,80	— 372.884.337,20
Departamento Administrativo do Serviço Público.....	32.651.080,00	27.740.060,30	— 4.911.019,70
Estado Maior das Forças Armadas.....	6.415.720,00	5.140.614,70	— 1.275.105,30
Comissão de Readaptação dos Incapazes das Forças Armadas.....	2.795.920,00	2.741.127,00	— 54.793,00
Comissões de Reparações de Guerra.....	468.880,00	405.540,40	— 63.339,60
Comissão do Vale do São Francisco.....	178.142.300,00	136.742.300,00	— 41.400.000,00
Conselho Nacional de Águas e Energia Elétrica....	2.858.360,00	2.394.565,00	— 463.795,00
Conselho Nacional de Economia.....	10.003.280,00	6.490.476,90	— 3.512.803,10
Conselho de Imigração e Colonização.....	8.073.730,00	7.541.118,20	— 532.611,80
Conselho Nacional do Petróleo.....	222.784.850,00	222.784.850,00	—
Conselho de Segurança Nacional.....	1.029.970,00	720.256,50	— 309.713,50
Instituto Brasileiro de Geografia e Estatística.....	80.300.000,00	77.000.000,00	— 3.300.000,00
Ministérios:			
Aeronáutica.....	1.798.232.990,00	1.935.386.986,10	+ 137.153.996,10
Agricultura.....	1.157.199.452,00	977.466.830,20	— 179.732.621,80
Educação e Saúde.....	2.531.136.345,00	2.194.471.411,20	— 336.664.933,80
Fazenda.....	3.572.745.970,00	4.194.783.807,30	+ 622.037.837,30
Guerra.....	3.053.528.115,00	3.723.393.073,70	+ 669.864.958,70
Justiça e Negócios Interiores.....	1.111.817.632,00	1.045.789.689,70	— 66.027.942,30
Marinha.....	1.510.000.222,00	1.845.869.394,40	+ 335.869.172,40
Relações Exteriores.....	190.398.888,00	188.578.463,30	— 1.820.424,70
Trabalho, Indústria e Comércio.....	720.478.429,00	692.242.983,20	— 28.235.445,80
Viação e Obras Públicas.....	3.610.785.868,10	3.552.450.489,80	— 58.335.378,30
Poder Judiciário.....	234.170.202,00	239.491.393,00	+ 5.321.191,00
TOTAL GERAL.....	22.885.134.786,90	23.548.429.280,30	+ 663.294.493,40

29. Cotejadas as cifras da despesa de 1951, à conta do orçamento, suplementações e alterações, com as de igual natureza do exercício de 1950, nota-se o aumento de Cr\$ 2.297.420.019,30, que a demonstração põe em destaque por órgãos administrativos:

ÓRGÃOS	1950	1951	+ MAIOR DESPESA — MENOR DESPESA
	Cr\$	Cr\$	
Congresso Nacional.....	166.193.437,00	175.139.114,40	+ 8.945.677,40
Tribunal de Contas.....	19.844.286,30	20.772.372,20	+ 928.085,90
Presidência da República.....	1.905.352.992,40	2.272.892.362,80	+ 367.539.370,40
Departamento Administrativo do Serviço Público.....	24.408.140,70	27.740.060,30	+ 3.331.919,60
Estado Maior das Forças Armadas.....	4.599.358,50	5.140.614,70	+ 541.256,20
Comissão de Readaptação dos Incapazes das Forças Armadas.....	2.692.747,10	2.741.127,00	+ 48.379,90
Comissão de Reparações de Guerra.....	420.570,00	405.540,40	— 15.029,60
Comissão do Vale do São Francisco.....	151.278.000,00	136.742.300,00	— 14.535.700,00
Conselho Nacional de Águas e Energia Elétrica....	2.276.891,20	2.394.565,00	+ 117.673,80
Conselho Nacional de Economia.....	2.935.683,70	6.490.476,90	+ 3.554.793,20
Conselho de Imigração e Colonização.....	1.035.622,60	7.541.118,20	+ 6.505.495,60
Conselho Nacional do Petróleo.....	132.492.250,00	222.784.850,00	+ 90.292.600,00
Conselho de Segurança Nacional.....	874.343,50	720.256,50	— 154.087,00
Instituto Brasileiro de Geografia e Estatística.....	192.500.000,00	77.000.000,00	— 115.500.000,00
Ministérios:			
Aeronáutica.....	1.685.646.607,10	1.935.386.986,10	+ 249.740.379,00
Agricultura.....	968.794.251,50	977.466.830,20	+ 8.672.578,70
Educação e Saúde.....	2.337.602.541,80	2.194.471.411,20	— 143.131.130,60
Fazenda.....	3.627.069.048,40	4.194.783.807,30	+ 567.714.758,90
Guerra.....	2.936.225.059,40	3.723.393.073,70	+ 787.168.014,30
Justiça e Negócios Interiores.....	981.508.718,30	1.045.789.689,70	+ 64.280.971,40
Marinha.....	1.607.911.228,90	1.845.869.394,40	+ 237.958.165,50
Relações Exteriores.....	172.446.720,70	188.578.463,30	+ 16.131.742,60
Trabalho, Indústria e Comércio.....	711.688.837,00	692.242.983,20	— 19.445.853,80
Viação e Obras Públicas.....	3.373.515.199,00	3.552.450.489,80	+ 178.935.290,80
Poder Judiciário.....	241.696.725,90	239.491.393,00	— 2.205.332,90
TOTAL.....	21.251.009.261,00	23.548.429.280,30	+ 2.297.420.019,30



30. *Deduzindo-se do excesso de arrecadação o de despesa, verificado no que diz respeito às dotações do orçamento suplementado e retificado, bem como o "deficit" previsto, encontra-se a soma de Cr\$ 3.879.574.420,00, que corresponde ao "superavit" orçamentário, como se demonstra:*

	Cr\$
Maiores receitas.....	6.877.792.700,30
Menos: Maiores despesas.....	663.294.493,40
	<hr/> 6.214.498.206,90
Menos: "Deficit" previsto na lei orçamentária acrescida das alterações e suplementações.....	2.334.923.786,90
	<hr/> 3.879.574.420,00
ou ainda	
Receita classificada.....	27.428.003.700,30
Menos: Despesa realizada à conta do orçamento e suplementações....	23.548.429.280,30
	<hr/>
"Superavit" orçamentário.....	3.879.574.420,00

### Resultado do Exercício

31. *Acrescentando-se ao total das despesas do orçamento a soma das realizadas à conta de autorizações especiais e sem crédito, encontra-se o resultado do exercício, que se expressa, como foi dito anteriormente, na cifra de Cr\$ 2.818.674.722,50, que pode ser assim demonstrado:*

	Cr\$	Cr\$
Receita arrecadada.....		27.428.003.700,30
Despesa realizada:		
À conta do orçamento e suplementações.....	23.548.429.280,30	
À conta de créditos especiais abertos.....	407.598.236,90	
À conta de créditos especiais transferidos.....	133.036.818,50	
Despesa de "exercícios anteriores" não registradas pelo Tribunal de Contas.....	27.250,00	
Restos a Pagar de 1949 não relacionados.....	3.487.701,70	
Restos a Pagar de 1950 não relacionados.....	38.311.768,10	
Sem crédito.....	478.437.922,30	24.609.328.977,80
	<hr/>	<hr/>
"Superavit" do exercício.....		2.818.674.722,50

*Deduzindo-se do "superavit" orçamentário a parcela da despesa não autorizada na lei de meios, chega-se ao mesmo resultado:*

	Cr\$
"Superavit" da execução do orçamento.....	3.879.574.420,00
Menos: Despesa não autorizada na lei de meios.....	1.060.899.697,50
	<hr/>
"Superavit" do exercício.....	2.818.674.722,50

32. *A comparação feita, no quadro abaixo, das receitas arrecadadas e das despesas efetuadas, mês a mês, no exercício de 1951, permite observar a segura execução do programa financeiro a que se propôs Vossa Excelência levar a cabo, ao assumir a pasta da Fazenda.*

33. O demonstrativo revela que as reservas acumuladas atenderam aos excessos em novembro e dezembro e que restou, ainda, das mesmas, a importância correspondente ao "superavit".

M E S E S	RECEITA ARRECADADA	DESPESA EFETUADA	DIFERENÇA
	Cr\$	Cr\$	Cr\$
Janeiro.....	1.539.806.672,70	978.871.700,30	+ 560.934.972,40
Fevereiro.....	1.359.553.381,70	960.429.288,20	+ 399.124.093,50
Março.....	1.701.664.730,20	1.342.769.275,20	+ 358.895.455,00
Abril.....	1.714.011.203,30	1.601.366.144,80	+ 112.645.058,50
Maió.....	1.717.722.991,30	1.692.522.202,60	+ 25.200.788,70
Junho.....	2.506.467.289,60	1.790.386.141,60	+ 716.081.148,00
Julho.....	2.532.210.739,30	2.004.915.864,20	+ 527.294.875,10
Agosto.....	2.781.134.786,40	2.246.128.875,80	+ 535.005.910,60
Setembro.....	2.728.277.939,20	2.080.154.458,30	+ 648.123.480,90
Outubro.....	2.856.239.869,90	1.807.636.671,90	+ 1.048.603.198,00
Novembro.....	2.069.171.794,20	2.644.056.716,50	— 574.884.922,30
Dezembro.....	3.921.742.302,50	5.460.091.638,40	— 1.538.349.335,90
TOTAL.....	27.428.003.700,30	24.609.328.977,80	+ 2.818.674.722,50

### Operações de Crédito

34. Cabe, no início deste capítulo, uma referência especial à Lei n.º 1.419, de 28 de agosto do ano findo, que transferiu para o Tesouro Nacional parte das emissões de papel moeda feitas para atender às operações da Carteira de Redescontos do Banco do Brasil S. A., mediante resgate de débitos do Tesouro Nacional no Banco do Brasil S. A.

35. Por força dêsse diploma legal constam dêste balanço o resgate da importância de Cr\$ 9.135.160.000,00 — relativa ao papel moeda emitido de acôrdo com a Lei n.º 449, de 14 de junho de 1947, para a Carteira de Redescoto — e a emissão de igual importância que corresponde ao papel moeda transferido para o Tesouro Nacional.

36. As operações de crédito realizadas no exercício forneceram ao Tesouro Nacional recursos no valor de Cr\$ 2.349.926.622,70 como se demonstra a seguir:

#### EMISSÃO

##### a) Emissão de apólices da Dívida Pública

Emissões autorizadas pelos seguintes diplomas legais:	Cr\$	Cr\$
Decreto-Lei n.º 6.276, de 16-2-44		
Para auxílio a agricultores — Reajustamento econômico.....		1.262.000,00
Decreto n.º 1.967, de 15-9-37		
Autoriza o Ministro da Fazenda a emitir apólices da Dívida Pública Interna da União, até a importância de Cr\$ 150.000.000,00.....		4.419.000,00
Decreto-Lei n.º 9.870, de 14-9-46		
Autoriza o Ministro da Fazenda a emitir apólices da Dívida Pública Interna da União, até a importância de Cr\$ 68.000.000,00..	78.000,00	
Menos: Prêmio concedido.....	20.396,00	57.604,00
		<hr/>
		5.738.604,00

##### b) Emissão de Obrigações de Guerra

Títulos definitivos emitidos e entregues a subscritores compulsórios..... 3.776.900,00

##### c) Emissão de Comprovantes de Recolhimentos da Cota de Obrigações de Guerra Emitidos no exercício..... 1.709.459,60

##### d) Emissão de Letras do Tesouro

De acôrdo com as seguintes autorizações:

Decreto-Lei n.º 9.524, de 26-7-46.....	6.591.228.000,00	
Menos: Anulação pelo resgate das emitidas no próprio exercício (Art. 450, do R. G. C. P.)....	4.579.260.000,00	2.011.968.000,00

	Cr\$	Cr\$
Lei n.º 961, de 8-12-49		
Emissão.....	2.000.000.000,00	
Menos: Anulação.....	2.000.000.000,00	
e) Emissão de Papel Moeda		
Para a Carteira de Redescontos, de acôrdo com a Lei		
n.º 449, de 14-6-37.....	4.900.000.000,00	
Para cumprimento da Lei n.º 1.419, de 28-8-1951....	9.135.160.000,00	
Para resgate de notas da extinta Caixa de Estabilização,		
de acôrdo com o Decreto n.º 20,621, de 7-11-1931..	191.330,00	14.035.351.330,00
f) Descontos em notas recolhidas		
Importe dos descontos provenientes de recolhimento de notas do Tesouro Na-		
cional, de acôrdo com o Decreto n.º 13.059, de 30-7-1943.....		33.345.620,10
g) Cunhagem de Moeda Metálica		
Moedas divisionárias e subsidiárias emitidas e postas em circulação.....		12.901.900,00
TOTAL DA RECEITA DE OPERAÇÕES DE CRÉDITO.....		16.104.791.813,70

## RESGATE

a) Resgate de Comprovantes do Recolhimento da Cota de Obrigações de Guerra		
Em virtude de troca por títulos definitivos ou reembolso (Decreto-Lei n.º 9.138,		
de 5-4-1945).....		3.776.900,00
b) Resgate de Letras do Tesouro		
De emissões feitas no exercício anterior, sendo:		
Lei n.º 961, de 8-12-1949.....	2.000.000.000,00	
Decreto-Lei n.º 9.524, de 25-7-1946.....	1.829.934.000,00	3.829.934.000,00
c) Resgate de Papel Moeda		
Devolvido pela Carteira de Redescontos.....	725.000.000,00	
Proveniente de desconto em notas recolhidas.....	33.345.620,10	
Substituído por Moeda Metálica.....	27.444.570,90	
Para cumprimento da Lei n.º 1.419, de 28-8-1951....	9.135.160.000,00	
De notas da extinta Caixa de Estabilização.....	191.330,00	9.921.141.521,00
d) Resgate de Moeda Metálica		
Moedas metálicas retiradas de circulação.....		12.700,00
		13.754.865.121,00

## RESUMO

	Cr\$
Emissões.....	16.104.791.813,70
Resgates.....	13.754.865.121,00
	2.349.926.692,70

## Resumo das Operações Financeiras

37. O quadro a seguir mostra, sinteticamente, as operações financeiras do exercício de 1951:

DÉBITO		CRÉDITO	
	Cr\$		Cr\$
Resgate de Empréstimos em Francos.....	397.461.402,60	"Superavit" do Exercício.....	2.818.674.722,50
Saldo de Depósitos e Fundos.....	51.988.074,70	Saldo das Operações de Crédito.....	2.349.926.692,70
Saldo da Execução da Lei n.º 1.419.....	4.728.707.139,30	Resgate dos Empréstimos em Esterlinos....	1.027.867.603,10
Saldo das Operações de Financiamento.....	239.541.388,80	Saldo em Espécie, transferido de 1950....	183.606.284,30
Saldo das Operações de Responsáveis.....	583.822.456,70		
Saldo das Operações de Bancos e Correspon-	182.132.765,80		
dentes.....			
Saldo em Espécie, transferido para 1952..	196.422.074,70		
	6.380.075.302,60		6.380.075.302,60



## Movimento Patrimonial

38. *Permito-me examinar, a seguir, as mutações patrimoniais mais importantes operadas no exercício e que proporcionaram um aumento do Patrimônio registrado de Cr\$ 3.383.312.127,70*

### Bens da União

39. *Agrava-se, de ano para ano, o problema do registro dos bens da União. Descumprindo-se disposições do Regulamento Geral de Contabilidade Pública e criando-se regímenes especiais de realização de despesas para vários órgãos da administração, não se pode pretender perfeição nos registros contábeis. Observa-se, ainda assim, um aumento neste grupo de Cr\$ 4.833.203.118,30, em consequência das variações.*

### Valores Pertencentes à União

40. *O acréscimo de Cr\$ 268.433.750,80 decorre, principalmente da incorporação das ações da Cia. Hidro-Elétrica do São Francisco e da Fábrica Nacional de Motores S. A. subscritas pelo Governo.*

### Créditos da União

41. *A redução de Cr\$ 1.762.072.824,00 nos "Créditos da União" provém de variações de quase tôdas as contas, destacando-se a de "Bancos e Correspondentes".*

### Operações de Resultado Pendente

42. *A variação líquida de Cr\$ 391.052.714,50, para menos, é proveniente da baixa operada na conta "Resgate em Esterlinos", do aumento nas de "Financiamento de Gêneros de 1.ª Necessidade" e "Abastecimento do Trigo", e da inclusão da nova conta "Resgate dos Empréstimos em Francos".*

## Dívida Consolidada

### a) Dívida Externa

43. *As operações da Dívida Externa podem ser assim resumidas:*

### Empréstimos Inglêses

Saldo em 31-12-1950

	£	£
Plano "A"		
União.....		18.481.060-00-00
Plano "B"		
União.....	9.903.038-00-00	
Estados e Municípios.....	9.316.166-16-09,5	19.219.204-16-09,5
TOTAL.....		37.700.264-16-09,5

Resgates no exercício

	£	£
Plano "A"		
União.....		1.490.200-00-00

	£	£
Plano "B"		
União.....	1.465.070-00-00	
Estados e Municípios.....	526.785-00-00	1.991.855-00-00
TOTAL.....		<u>3.482.075-00-00</u>
Posição em 31-12-1951		
Plano "A"		
União.....		16.990.840-00-00
Plano "B"		
União.....	8.437.968-00-00	
Estados e Municípios.....	8.789.381-16-09,5	17.227.349-16-09,5
TOTAL.....		<u>34.218.189-16-09,5</u>

## b) Empréstimos Americanos

Saldo em 31-12-1950

	US\$	US\$
Plano "A"		
União.....		44.809.145,00
Plano "B"		
União.....	41.587.500,00	
Estados e Municípios.....	23.872.050,00	65.459.550,00
TOTAL.....		<u>110.268.695,00</u>

Resgates no exercício

Plano "A"		
União.....		1.976.300,00
Plano "B"		
União.....	3.351.700,00	
Estados e Municípios.....	3.026.550,00	6.378.250,00
TOTAL.....		<u>8.354.550,00</u>

Posição em 31-12-1951

Plano "A"		
União.....		42.832.845,00
Plano "B"		
União.....	38.235.800,00	
Estados e Municípios.....	20.845.500,00	59.081.300,00
TOTAL.....		<u>101.914.145,00</u>

## c) Empréstimos Franceses

Em virtude do novo acôrdo de resgate, assinado entre o Brasil e a França em 14 de julho de 1951, foram assentadas normas para continuação do resgate dos títulos emitidos pelo Govêrno Brasileiro e outras entidades de direito público e privado e não apresentados nos prazos estipulados no ajuste anterior, firmado em 8 de março de 1946.

Nos termos do ajuste de 1946, constituiu o Govêrno, no Banco de França, um "Fundo de Liquidação", com os saldos das exportações para a zona do franco, destinado a atender ao resgate dêsses títulos, tendo sido, nessa oportunidade, procedido, na escrituração da União, o lançamento da baixa dos títulos, então inscritos como dívida fundada externa.

Ao findar-se a vigência do aludido acôrdo, o fundo, em objetivo, apresentou um saldo favorável ao Brasil. Esse saldo mais se elevou face ao reajustamento procedido em seu valor, em consequência da desvalorização do franco, e por êle deverá ser atendida a liquidação dos títulos remanescentes das dívidas em causa, por força do ajuste de 1951.

Esses remanescentes constituem-se, igualmente, de títulos de responsabilidade dos Estados e Municípios que, por sua vez, também possuem a seu crédito saldos de provisões, anteriormente remetidas aos agentes pagadores de seus empréstimos.

Esta Contadoria está aguardando a ultimação das providências e estudos dos casos acima e o relatório que venha a ser apresentado pela Comissão, designada por decreto de 4 de fevereiro de 1952 do Senhor Presidente da República, para promover os competentes registros em sua escrituração, regularizando, então, a parcela de Cr\$ 397.461.402,60 registrada no Balanço Geral da União, sob o título "Resgate de Empréstimos em Francos".

## II Dívida Interna

44. Ao encerrar-se o exercício de 1950 a dívida interna fundada montava a Cr\$.....  
Cr\$ 10.439.287.620,20, sendo:

	Cr\$
Em Apólices.....	4.903.641.900,00
Em Obrigações.....	5.535.645.720,20
TOTAL.....	<u>10.439.287.620,20</u>

No correr do exercício as emissões e os resgates imprimiram as seguintes alterações no saldo demonstrado:

Apólices	Cr\$	Cr\$
Emissões.....	5.759.000,00	
Menos: Baixa patrimonial (proc. 45.958/52)	<u>331.500,00</u>	5.427.500,00
Obrigações		
Maior Emissão.....		<u>1.709.459,60</u>
TOTAL.....		<u>7.136.959,60</u>

O saldo em circulação, conseqüentemente, elevou-se a Cr\$ 10.446.424.579,80, sendo:

	Cr\$
Em Apólices.....	4.909.039.400,00
Em Obrigações.....	5.537.355.179,80
TOTAL.....	<u>10.446.424.579,80</u>



## Dívida Flutuante

45. A Dívida Flutuante foi reduzida de Cr\$ 4.187.955.435,60. As variações mais fortes registraram-se nas contas "Bancos e Correspondentes" e "Portadores de Letras do Tesouro".

## Fundos e Provisões

46. Sofreu o grupo uma redução no valor de Cr\$ 321.755.744,60. Influuiu ponderosamente nessa redução a aplicação quase integral dos recursos do "Fundo de Socorro contra as Sêcas do Nordeste".

## Papel Moeda

47. Registrou-se um aumento líquido de Cr\$ 4.114.209.809,00 no papel moeda que elevou, assim, o saldo em circulação, em 31 de dezembro de 1951, à cifra de Cr\$ 35.319.454.294,50, como se demonstra:

	Cr\$
Notas do Tesouro	
Saldo de 1950.....	31.202.542.115,50
Emitido no exercício.....	14.035.351.330,00
<b>SOMA.....</b>	<b>45.237.893.445,50</b>
Menos: Resgatado no exercício.....	9.920.950.191,00
<b>Saldo em circulação.....</b>	<b>35.316.943.254,50</b>
Notas da extinta Caixa de Estabilização	
Saldo de 1950.....	2.702.370,00
Menos: Resgatado no exercício.....	191.330,00
<b>Saldo em circulação.....</b>	<b>2.511.040,00</b>
<b>Total do Papel Moeda em circulação.....</b>	<b>35.319.454.294,50</b>

## Resumo das Operações Patrimoniais

O quadro abaixo mostra, em conjunto, as variações ativas e passivas de 1951:

GRUPO DE CONTAS	VARIACÕES NO ATIVO		VARIACÕES NO PASSIVO	
	PARA MAIS	PARA MENOS	PARA MAIS	PARA MENOS
	Cr\$	Cr\$	Cr\$	Cr\$
Bens da União.....	5.345.648.127,30	512.445.009,00	—	—
Valores Pertencentes à União.....	271.042.336,50	2.608.585,70	—	—
Créditos da União.....	1.079.314.871,50	2.841.387.695,50	—	—
Operações de Resultado Pendente.....	654.522.384,00	1.045.481.147,70	—	93.951,40
Dívida Consolidada.....	—	—	9.204.500,00	48.316.023,10
Dívida Flutuante.....	—	—	624.582.624,50	4.812.538.000,40
Fundos e Provisões.....	—	—	158.726.840,50	480.482.585,10
Papel Moeda.....	—	—	4.114.401.139,00	191.330,00
<b>TOTAL.....</b>	<b>7.350.527.719,00</b>	<b>4.401.922.437,00</b>	<b>4.906.915.104,50</b>	<b>5.341.621.950,00</b>
Variações líquidas.....	+ 2.948.605.282,00		— 434.706.845,70	
Variações líquidas para mais no Patrimônio.....	+ 3.383.312.127,70			

### Plano de Economia

48. Em virtude da Exposição de Motivos n.º 465, de 23 de maio de 1951, dêste Ministério, aprovada pelo Excelentíssimo Senhor Presidente da República, foi organizado um “plano de economia” reduzindo ou suprimindo dotações consignadas a vários órgãos na lei orçamentária. A economia prevista estimava-se em Cr\$ 1.887.495.900,00; a realizada alcançou, apenas, a cifra de Cr\$ 1.162.375.351,10. A parcela de economia, entretanto, foi largamente ultrapassada pela dos excessos de despesa, ainda mesmo que sejam adicionados àquela soma os saldos apurados em dotações não incluídas no “plano”.

A economia do “plano” mais a verificada nas demais dotações, atingem ao total de Cr\$ 1.724.915.632,80.

### Plano Salte

49. No Orçamento Geral da República para 1951 foram consignadas ao “Plano Salte” parcelas no montante de Cr\$ 2.640.000.000,00 das quais considerou-se como não aplicável o total de Cr\$ 373.087.674,00. Da parte aplicável, ou sejam Cr\$ 2.266.912.326,00, depositou o Tesouro Nacional no Banco do Brasil, à disposição do Administrador, a importância de Cr\$ 1.795.520.000,00 e relacionou, para posterior entrega à mesma autoridade, a soma de Cr\$ 271.392.326,00. A quantia restante de Cr\$ 200.000.000,00, correspondente à quota destinada à integralização da parte da União no aumento do capital da Cia. Hidro-Elétrica do São Francisco, foi aplicada sem transitar pela conta bancária do Administrador Geral do “Plano Salte”.

50. Além da quantia do Cr\$ 1.995.520.000,00, do orçamento de 1950 foram fornecidos outros recursos à conta das dotações de 1950, que se encontravam inscritas, no Tesouro Nacional, como resíduos passivos daquele período contábil.

51. Como no exercício anterior, foram feitos ao Conselho de Imigração e Colonização adiantamentos, pelo Banco do Brasil S. A., nos termos do aviso n.º 384, de 27-10-1950, do Senhor Ministro da Fazenda, os quais montaram a Cr\$ 2.805.430,50 — que adicionados aos anteriores perfazem o total de Cr\$ 4.274.290,50 — inclusive juros.

52. Idênticos adiantamentos foram feitos no corrente exercício à Comissão da Central de Macabu, nos termos do aviso n.º 2, de 2-1-1951, do Senhor Ministro da Fazenda (Processos PR 30.073/50 e SC 237.132/50), os quais, inclusive juros, ascenderam a Cr\$ 9.494.022,50.

53. Essas quantias foram debitadas pelo Banco do Brasil S. A., ao Tesouro Nacional, em contas especiais abertas a essas entidades e foram escrituradas, como se vê do Balanço de Receita e Despesa do Plano Salte, a débito das respectivas entidades em conta de “Diversos Responsáveis”, para posterior classificação.

54. Em balanço distinto, como prescreve a legislação em vigor (Decreto-Lei n.º 6.144, de 29-12-1943, revigorado pela Lei n.º 1.102, de 18-5-1950), encontram-se as operações financeiras do Plano Salte, referentes ao exercício de 1951, que vão, em resumo, a seguir:

Saldo do exercício de 1950:	Cr\$	Cr\$
Restos a Pagar do Plano Salte.....		1.204.030,00
Depósitos do Plano Salte.....		11.736,50
		<hr/>
		1.215.766,50
Recursos:		
Dotações orçamentárias de 1951.....	1.995.520.000,00	
Dotações de 1950.....	102.230.671,40	
Adiantamento do Tesouro Nacional.....	14.959.133,20	
Adiantamentos do Banco do Brasil:		
Conselho de Imigração e Colonização.....	2.805.430,50	
Comissão da Central de Macabu.....	9.494.022,50	2.125.009.257,60
		<hr/>
SOMA.....		2.126.225.024,10



Despesas:		
À conta das dotações de 1951.....	1.684.259.000,00	
À conta das dotações de 1950.....	50.164.311,40	
À conta dos depósitos.....	11.736,50	
À conta dos Restos a Pagar do Plano Salte.....	314.660,00	
À conta dos adiantamentos do Tesouro Nacional.....	14.959.133,20	
À conta dos adiantamentos do Banco do Brasil:		
Conselho de Imigração e Colonização.....	2.805.430,50	
Comissão da Central de Macabu.....	9.494.022,50	1.762.008.294,10

## Saldo para 1952:

No Banco do Brasil.....	363.717.230,00	
Em poder de responsáveis.....	499.500,00	364.216.730,00
		<u>2.126.225.024,10</u>

## Autarquias Federais

55. No prazo estabelecido pela Circular n.º 2/52, de 15 de janeiro de 1952, da Secretaria da Presidência da República, remeteram seus balanços a esta Repartição para efeito de publicação, na forma do disposto no artigo 4.º do Decreto-Lei n.º 5.570, de 10 de junho de 1946, as seguintes entidades autárquicas:

## Economia Popular

## Caixas Econômicas Federais:

Do Amazonas  
Do Pará  
Da Paraíba  
De Pernambuco  
De Alagoas  
De Sergipe  
Da Bahia  
Do Espírito Santo  
Do Rio de Janeiro  
De São Paulo  
Do Paraná  
Do Rio Grande do Sul  
De Minas Gerais  
De Goiás

Ferrovários Estaduais de São Paulo  
Serviços Públicos dos Estados do Paraná e Santa Catarina  
Ferrovários e dos Serviços Públicos do Estado do Rio Grande do Sul  
Ferrovários da Cia. Paulista  
Serviços Aéreos e Tele-comunicações  
Serviços Públicos do Distrito Federal  
Ferrovários da Leopoldina Railway  
Ferrovários da Estrada de Ferro Central do Brasil  
Serviços Públicos do Estado do Rio de Janeiro  
Empregados da Cia. do Vale do Rio Doce  
Serviços Públicos dos Estados de Pernambuco e Alagoas  
Serviços Públicos do Estado do Ceará  
Serviços Públicos dos Estados do Piauí e Maranhão  
Serviços Públicos do Estado do Pará  
Serviços Públicos do Estado do Amazonas  
Serviços Públicos do Estado do Rio Grande do Norte  
Ferrovários e Serviços Públicos dos Estados da Bahia e Sergipe

## Exploração Industrial

Superintendência das Empresas Incorporadas ao Patrimônio Nacional "A Noite"  
Departamento Nacional de Estradas de Rodagem

## Intervenção Econômica

Instituto do Sal  
Instituto do Mate  
Instituto do Açúcar e do Alcool

## Previdência Social

## Caixas de Aposentadoria e Pensões:

Serviços Telefônicos do Distrito Federal  
Ferrovários da Rede Mineira de Viação  
Ferrovários da São Paulo Railway  
Serviços Públicos de Santos  
Serviços Públicos da Zona Mogiana em Campinas  
Ferrovários da Noroeste do Brasil  
Serviços Públicos do Estado de São Paulo  
Ferrovários da Estrada de Ferro Teresa Cristina

## Institutos de Aposentadoria e Pensões:

Marítimos  
Bancários  
Comerciários  
Industriários

## Ensino Superior

Universidade de Minas Gerais  
Universidade de Recife  
Universidade do Paraná

## Corporativas

Conselho Federal de Contabilidade

A outras não foi possível dar cumprimento ao prazo da recomendação presidencial; contudo, diligenciaram a remessa dos referidos elementos tão pronto puderam. Dentre elas cumpre destacar o Instituto de Previdência e Assistência dos Servidores do Estado que a despeito dos esforços e da boa vontade dos responsáveis pelo setor contábil, de que teve conhecimento esta Contadoria, não conseguiu fazer a remessa de seus balanços até 31 de janeiro. Foram elas as seguintes:

*Exploração Industrial*

Estrada de Ferro Central do Brasil  
Lloyd Brasileiro

Ferrovários da Great Western

*Previdência Social*

Caixa de Aposentadoria e Pensões:  
Serviços Públicos do Estado de Minas Gerais

*Intervenção Econômica*

Comissão de Marinha Mercante

*Outras Finalidades*

Instituto Brasileiro de Geografia e Estatística

Até a presente data não foram recebidos os balanços das relacionadas a seguir:

*Economia Popular*

Caixas Econômicas Federais:

Do Maranhão  
Do Piauí  
Do Ceará  
Do Rio Grande do Norte  
Do Estado do Rio  
De Santa Catarina  
De Mato Grosso

Conselho Superior das Caixas Econômicas Federais

*Exploração Industrial*

Estrada de Ferro Santos a Jundiá  
Administração do Pôrto do Rio de Janeiro  
Estrada de Ferro Noroeste do Brasil  
Réde de Viação Paraná-Santa Catarina  
Serviço de Navegação da Amazônia e de Administração do Pôrto do Pará  
Serviço de Navegação da Bacia do Prata  
Superintendência das Empresas Incorporadas ao Patrimônio Nacional "Organização Henrique Lage"  
Contadoria Geral de Transportes  
Cia. Brasileira de Águas e Esgotos de Niterói

*Intervenção Econômica*

Departamento Nacional do Café (Comissão Liquidante)  
Comissão Executiva dos Produtores da Mandioca  
Instituto Nacional do Pinho  
Caixa de Crédito da Pesca

*Previdência Social*

Caixa de Aposentadoria e Pensões:  
Serviço de Mineração do Estado de Minas Gerais  
Serviços Públicos do Estado da Paraíba  
Serviços de Alimentação da Previdência Social  
Institutos de Aposentadoria e Pensões:  
Empregados em Transportes e Cargas  
Instituto de Previdência e Assistência dos Servidores do Estado

*Ensino Superior*

Universidade do Brasil  
Universidade da Bahia

*Corporativas*

Conselho Federal de Engenharia e Arquitetura  
Ordem dos Advogados

*Operações de Crédito Bancário*

Superintendência da Moeda e do Crédito

**Contas de Exercícios Anteriores**

56. O quadro abaixo, que aqui se inclui a título informativo, indica a situação das contas presidenciais a partir de 1936:

EXERCÍCIO	PRESIDENTE DA REPÚBLICA	ATO DA APROVAÇÃO DAS CONTAS	DATA
1936	Dr. Getúlio Dorneles Vargas.....	Decreto Legislativo n.º 101.....	25- 8-1937
1937	Dr. Getúlio Dorneles Vargas.....	Não houve aprovação.....	—
1938	Dr. Getúlio Dorneles Vargas.....	Decreto-Lei n.º 1.477.....	3- 8-1939
1939	Dr. Getúlio Dorneles Vargas.....	Decreto-Lei n.º 2.299.....	10- 6-1940
1940	Dr. Getúlio Dorneles Vargas.....	Decreto-Lei n.º 4.447.....	22- 7-1941
1941	Dr. Getúlio Dorneles Vargas.....	Decreto-Lei n.º 4.851.....	21-10-1942
1942	Dr. Getúlio Dorneles Vargas.....	Decreto-Lei n.º 5.840.....	22- 9-1943
1943	Dr. Getúlio Dorneles Vargas.....	Decreto-Lei n.º 6.841.....	31- 8-1944
1944	Dr. Getúlio Dorneles Vargas.....	Decreto-Lei n.º 8.021.....	29- 9-1945
1945	Dr. Getúlio Dorneles Vargas.....	Decreto-Lei n.º 9.656.....	27- 8-1946
1946	General Eurico Gaspar Dutra.....	Decreto Legislativo n.º 51.....	4- 8-1950
1947	General Eurico Gaspar Dutra.....	Decreto Legislativo n.º 12.....	9- 7-1951
1948	General Eurico Gaspar Dutra.....	Decreto Legislativo n.º 67.....	15-12-1951
1949	General Eurico Gaspar Dutra.....	Decreto Legislativo n.º 66.....	13-12-1951
1950 *	General Eurico Gaspar Dutra.....	—	—

\* Em discussão no Congresso Nacional, tendo sido já aprovadas pela Câmara dos Deputados.

Nota — Não constam dos registros desta Contadoria quaisquer anotações relativas a julgamentos das contas presidenciais anteriores às do exercício de 1936.



### Considerações finais

*A deficiência de meios, com que luta esta Contadoria para satisfação de seus encargos, faz com que o prazo constitucional para o levantamento dos Balanços Gerais da União, que constituem a prestação de contas do Presidente da República, se torne excessivamente exíguo. Dispusesse a repartição de recursos para mecanizar os serviços de incorporação dos balancetes de exatorias, de um sistema próprio de comunicações da Sede com as Contadorias e Subcontadorias Seccionais, que se distribuem por todo o vasto território nacional, e tivesse completos os seus quadros de pessoal, por certo as informações seriam prestadas com maior presteza e aquêlê prazo poderia ser considerado longo.*

*Todavia, nas condições em que tem vivido, a tarefa exaustiva que consegue executar — sem paralelo, quanto ao volume, com a de qualquer serviço de contabilidade dos órgãos da administração pública — reflete o esforço e a dedicação dos seus servidores que lutam sem desfalecimento para que sejam mantidas as nobres tradições desta Repartição.*


\* \* \*

*Seja-me lícito, Senhor Ministro, registrar, nesta oportunidade, o agradecimento desta Contadoria aos que tornaram possível a satisfação de tão pesados encargos. O Sr. Chefe do Gabinete de Vossa Excelência; o Sr. Diretor Geral da Fazenda Nacional e demais Diretores do Tesouro, pelas providências tomadas no sentido de facilitar o serviço das nossas delegações; o Sr. Diretor do Departamento dos Correios e Telégrafos, pelas medidas enérgicas que tomou para que os balancetes das agências postais e telegráficas alcançassem as Contadorias Seccionais a tempo de serem incluídos no movimento do exercício e pela prioridade concedida às nossas comunicações, para a solução dos casos mais urgentes; e o Sr. Diretor das Rotas Aéreas, pela colaboração sempre prestimosa, têm créditos de gratidão nos nossos registros.*

*O mérito que possa ter êste trabalho cabe, por inteiro, aos servidores da Contadoria Geral da República, aos quaes renovo os meus agradecimentos.*

*Valho-me do ensejo, Senhor Ministro, para reiterar os protestos do mais alto aprêço e distinguida consideração.*


(ANTÔNIO FRANCISCO PEREIRA)  
Contador Geral da República



**PRIMEIRA PARTE**

**ORÇAMENTO E AUTORIZAÇÕES ESPECIAIS**

- I — Orçamento e Suplementações
- II — Créditos Anteriores Transferidos para 1951
- III — Créditos Abertos
- IV — Resumo Geral dos Créditos concedidos aos Órgãos e Ministérios em 1951
- V — Créditos Transferidos para 1952
- VI — Créditos não registrados ou não anotados pelo Tribunal de Contas e créditos adicionais autorizados e não abertos no exercício.



I - ORÇAMENTO E SUPLEMENTAÇÕES

## S U M Á

## ORÇAMENTO GERAL PARA O

## RECEITA ESTIMADA

## REDA ORDINÁRIA

## I — RENDAS TRIBUTÁRIAS

	Cr\$	Cr\$	Cr\$
Importação.....	1.555.000.000,00		
Consumo.....	6.577.000.000,00		
Renda.....	5.988.000.000,00		
Sêlo.....	1.901.500.000,00		
Territórios.....	3.087.000,00	16.024.587.000,00	

## II — RENDAS PATRIMONIAIS

Renda de Capitais Nacionais.....	210.000.000,00		
Laudêmios.....	9.500.000,00		
Outras Rendas Patrimoniais.....	11.000.000,00	230.500.000,00	

## III — RENDAS INDUSTRIAIS

Departamento dos Correios e Telégrafos.....	626.500.000,00		
Estradas de Ferro.....	112.250.000,00		
Departamento de Imprensa Nacional.....	18.000.000,00		
Outras Rendas Industriais.....	93.250.000,00	850.000.000,00	

## IV — DIVERSAS RENDAS

Impôsto sôbre transferência de fundos para o exterior.....	1.150.000.000,00		
Taxa de Previdência Social.....	350.000.000,00		
Emolumentos Consulares.....	160.000.000,00		
Taxa de Educação e Saúde.....	215.000.000,00		
Montepio Civil e Militar.....	87.000.000,00		
Loterias.....	201.245.000,00		
Taxa Aeroportuária.....	19.000.000,00		
Taxa de Melhoramentos e Renovação Patrimonial das Estradas de Ferro.....	23.000.000,00		
Sêlo Penitenciário.....	18.000.000,00		
Contribuição para Fiscalização Bancária.....	13.500.000,00		
Outras Diversas Rendas.....	104.039.000,00	2.340.784.000,00	19.445.871.000,00

## V — RENDA EXTRAORDINÁRIA

Contribuição da Prefeitura do Distrito Federal.....	382.000.000,00		
Cobrança da Dívida Ativa.....	120.000.000,00		
Taxa sôbre Óleos, Combustíveis e Carvão.....	19.000.000,00		
Outras Rendas Extraordinárias.....	583.340.000,00	1.104.340.000,00	

TOTAL DA RECEITA..... 20.550.211.000,00

Deficit..... 2.318.021.431,00

TOTAL GERAL..... 22.868.232.431,00



RIO

EXERCÍCIO FINANCEIRO DE 1951

## DESPESA PROPOSTA

	Cr\$	Cr\$
<b>I — PESSOAL</b>		
Permanente.....	3.845.564.504,00	
Extranumerário.....	2.156.931.590,00	
Vantagens.....	528.409.733,00	
Indenizações.....	92.709.320,00	
Pessoal Adido e em Disponibilidade.....	19.306.838,00	
Etapas e Auxílios.....	589.135.116,00	
Outras Despesas com Pessoal.....	1.219.653.704,00	8.451.710.805,00
<b>II — MATERIAL</b>		
Permanente.....	370.385.925,00	
De consumo.....	1.471.954.270,00	
Diversas Despesas.....	340.639.554,00	
Outras Despesas com Material.....	226.031.680,00	2.409.011.429,00
<b>III — SERVIÇOS E ENCARGOS</b>		
Diversos.....	4.289.710.765,00	
Inativos.....	865.574.652,00	
Pensionistas.....	317.521.200,00	
Dispositivos Constitucionais.....	1.026.180.800,00	
Inversões Especiais.....	348.000.000,00	6.846.987.417,00
<b>IV — OBRAS, EQUIPAMENTOS E AQUISIÇÃO DE IMÓVEIS</b>		
Estudos e Projetos.....	10.000.000,00	
Obras Isoladas.....	254.500.000,00	
Conjunto de Obras.....	767.378.000,00	
Equipamentos.....	27.225.000,00	
Desapropriação e Aquisição de Imóveis.....	68.300.000,00	
Dotações Diversas.....	541.112.000,00	
Disponibilidades.....	17.250.000,00	
Dispositivos Constitucionais.....	591.699.000,00	
Inversões Especiais.....	1.852.000.000,00	4.129.464.000,00
<b>V — DÍVIDA PÚBLICA</b>		
Consolidada.....	801.552.780,00	
Flutuante.....	229.506.000,00	1.031.058.780,00
TOTAL DA DESPESA.....		22.868.232.431,00
TOTAL GERAL.....		22.868.232.431,00

## S U M Á

## ORÇAMENTO GERAL PARA O

(Lei n.º 1.249, de 1 de Dezembro de 1950,

(Lei de alteração n.º 1.481,

## RECEITA ESTIMADA

## RENDA ORDINÁRIA

## I — RENDAS TRIBUTÁRIAS

	Cr\$	Cr\$	Cr\$
Importação.....	1.555.000.000,00		
Consumo.....	6.577.000.000,00		
Renda.....	5.988.000.000,00		
Sêlo.....	1.901.500.000,00		
Territórios.....	3.087.000,00	16.024.587.000,60	

## II — RENDAS PATRIMONIAIS

Renda de Capitais Nacionais.....	210.000.000,00		
Laudêmios.....	9.500.000,00		
Outras Rendas Patrimoniais.....	11.000.000,00	230.500.000,00	

## III — RENDAS INDUSTRIAIS

Departamento dos Correios e Telégrafos.....	626.500.000,00		
Estradas de Ferro.....	112.250.000,00		
Departamento de Imprensa Nacional.....	18.000.000,00		
Outras Rendas Industriais.....	93.250.000,00	850.000.000,60	

## IV — DIVERSAS RENDAS

Imposto sobre transferência de fundos para o exterior.....	1.150.000.000,00		
Taxa de Previdência Social.....	350.000.000,00		
Emolumentos Consulares.....	160.000.000,00		
Taxa de Educação e Saúde.....	215.000.000,00		
Montepio Civil e Militar.....	87.000.000,00		
Loterias.....	201.245.000,00		
Taxa Aeroportuária.....	19.000.000,00		
Taxa de Melhoramentos e Rencvação Patrimonial das Estradas de Ferro.....	23.000.000,00		
Sêlos Penitenciários.....	18.000.000,00		
Contribuição para Fiscalização Bancária.....	13.500.000,00		
Outras Diversas Rendas.....	104.039.000,00	2.340.784.000,00	19.445.871.000,00

## V — RENDA EXTRAORDINÁRIA

Contribuição da Prefeitura do Distrito Federal.....		382.000.000,00	
Cobrança da Dívida Ativa.....		120.000.000,00	
Taxa sobre Óleos, Combustíveis e Carvão.....		19.000.000,00	
Outras Rendas Extraordinárias.....		583.340.000,00	1.104.340.000,00

TOTAL DA RECEITA..... 20.550.211.000,00

D. ficit..... - 2.317.221.431,00

TOTAL GERAL..... 22.867.432.431,00

## R I O

## EXERCÍCIO FINANCEIRO DE 1951

publicada no suplemento do D. O. de 12-12-51)

de 3-12-51 — D. O. de 3-12-51)

## DESPESA FIXADA

	Cr\$	Cr\$
I — PESSOAL		
Permanente.....	3.845.564.504,00	
Extranumerário.....	2.156.131.590,00	
Vantagens.....	528.409.733,00	
Indenizações.....	92.709.320,00	
Pessoal Adido e em Disponibilidade.....	19.306.838,00	
Etapas e Auxílios.....	589.135.116,00	
Outras Despesas com Pessoal.....	1.219.653.704,00	8.450.910.805,00
II — MATERIAL		
Material Permanente.....	370.385.925,00	
Material de Consumo.....	1.471.954.270,00	
Diversas Despesas.....	340.639.554,00	
Outras Despesas com Material.....	226.031.680,00	2.409.011.429,00
III — SERVIÇOS E ENCARGOS		
Diversos.....	4.289.710.765,00	
Inativos.....	865.574.652,00	
Pensionistas.....	317.521.200,00	
Dispositivos Constitucionais.....	1.026.180.800,00	
Inversões Especiais.....	348.000.000,00	6.846.987.417,00
IV — OBRAS, EQUIPAMENTOS E AQUISIÇÃO DE IMÓVEIS		
Estudos e Projetos.....	10.000.000,00	
Obras Isoladas.....	254.500.000,00	
Conjunto de Obras.....	767.378.000,00	
Equipamentos.....	27.225.000,00	
Desapropriação e Aquisição de Imóveis.....	68.300.000,00	
Dotações Diversas.....	541.112.000,00	
Disponibilidade.....	17.250.000,00	
Dispositivos Constitucionais.....	591.699.000,00	
Inversões Especiais.....	1.852.000.000,00	4.129.464.000,00
		21.836.373.651,00
V — DÍVIDA PÚBLICA		
Dívida Consolidada.....	801.552.780,00	
Dívida Flutuante.....	229.506.000,00	1.031.058.780,00
TOTAL DA DESPESA.....		22.867.432.431,00
TOTAL GERAL.....		22.867.432.431,00



## CLASSIFICAÇÃO DA DESPESA AUTORIZADA NO ORÇAMENTO

(PELOS ÓRGÃOS ADMINISTRATIVOS E VERBAS)

ÓRGÃOS ADMINISTRATIVOS	PESSOAL	MATERIAL	SERVIÇOS E ENCARGOS	OBRAS, EQUIPAMENTOS E AQUISIÇÃO DE IMÓVEIS	DÍVIDA PÚBLICA	TOTAL
	Cr\$	Cr\$	Cr\$	Cr\$	Cr\$	Cr\$
Congresso Nacional.....	165.626.914,00	515.500,00	1.420.000,00	—	—	173.562.414,00
Tribunal de Contas.....	27.635.700,00	982.696,00	120.000,00	—	—	28.738.396,00
Presidência da República.....	3.615.480,00	1.210.000,00	562.748.000,00	2.078.000.000,00	—	2.645.573.480,00
Departamento Administrativo do Serviço Público.....	24.054.580,00	2.031.500,00	5.665.000,00	100.000,00	—	31.851.080,00
Estado Maior das Forças Armadas.....	2.711.680,00	1.644.040,00	1.910.000,00	—	—	6.265.720,00
Instituto Brasileiro de Geografia e Estatística.....	—	—	80.300.000,00	—	—	80.300.000,00
<b>CONSELHOS</b>						
Nacional de Economia.....	7.254.280,00	1.829.000,00	920.000,00	—	—	10.003.280,00
Imigração e Colonização.....	2.745.330,00	188.400,00	5.140.000,00	—	—	8.073.730,00
Nacional de Águas e Energia Elétrica.....	2.255.160,00	455.200,00	148.000,00	—	—	2.858.360,00
Nacional do Petróleo.....	588.000,00	—	217.186.850,00	5.000.000,00	—	222.784.850,00
Segurança Nacional.....	796.680,00	128.290,00	105.000,00	—	—	1.029.970,00
<b>COMISSÕES</b>						
Readaptação dos Incapazes das Forças Armadas.....	292.080,00	—	2.503.840,00	—	—	2.795.920,00
Reparações de Guerra.....	435.600,00	33.280,00	—	—	—	468.880,00
Vale do São Francisco.....	10.300.000,00	7.447.500,00	40.394.800,00	120.000.000,00	—	178.142.300,00
<b>MINISTÉRIOS</b>						
Aeronáutica.....	955.153.160,00	384.928.330,00	234.851.500,00	223.300.000,00	—	1.798.232.990,00
Agricultura.....	411.118.560,00	147.264.502,00	389.569.390,00	209.247.000,00	—	1.157.199.452,00
Educação e Saúde.....	786.719.100,00	216.912.445,00	1.359.154.800,00	168.350.000,00	—	2.531.136.345,00
Fazenda.....	797.398.730,00	87.043.500,00	1.633.994.960,00	23.250.000,00	1.031.058.780,00	3.572.745.970,00
Guerra.....	2.075.843.396,00	512.481.490,00	426.288.230,00	38.915.000,00	—	3.053.528.115,00
Justiça e Negócios Interiores.....	631.781.780,00	180.765.580,00	216.641.272,00	82.629.000,00	—	1.111.817.632,00
Marinha.....	769.934.222,00	446.861.000,00	223.205.000,00	70.000.000,00	—	1.510.000.222,00
Relações Exteriores.....	110.016.920,00	25.953.790,00	52.028.178,00	900.000,00	—	188.898.888,00
Trabalho, Indústria e Comércio.....	121.781.862,00	33.321.220,00	559.100.347,00	6.275.000,00	—	720.478.429,00
Viação e Obras Públicas.....	1.342.714.120,00	354.736.970,00	829.433.450,00	1.103.498.000,00	—	3.601.382.540,00
Poder Judiciário.....	200.137.472,00	16.277.196,00	13.148.800,00	—	—	229.563.468,00
<b>TOTAL.....</b>	<b>8.450.910.805,00</b>	<b>2.499.011.429,00</b>	<b>6.846.987.417,00</b>	<b>4.129.464.000,00</b>	<b>1.031.058.780,00</b>	<b>22.867.432.431,00</b>

**RELAÇÃO DOS CRÉDITOS SUPLEMENTARES ABERTOS E REGISTRADOS  
PELO TRIBUNAL DE CONTAS EM 1951**

ÓRGÃOS ADMINISTRATIVOS	LEIS OU DECRETOS (1)		REGISTRO DO TRIBUNAL DE CONTAS	IMPORTÂNCIA — Cr\$	
	NÚMERO	DATA		PARCIAL	TOTAL
Congresso Nacional.....	L	1.499	14-12-51	S (2) 26-12-51	1.039.073,80
Presidência da República.....	L	1.313	17- 1-51	S 2- 2-51	203.220,00
Departamento Administrativo do Serviço Público.....	D	30.268	12-12-51	S 18-12-51	800.000,00
Estado Maior das Forças Armadas.....	D	30.345	27-12-51	S 28-12-51	150.000,00
Ministério das Relações Exteriores.....	D	30.278	15-12-51	S 19-12-51	1.500.000,00
Poder Judiciário.....	L	1.441	24- 9-51	S 2-10-51	38.924,00
	L	1.501	15-12-51	S 21-12-51	4.562.810,00
	D	30.264	11-12-51	S 27-12-51	5.000,00
<b>TOTAL GERAL.....</b>					<b>8.299.027,80</b>

NOTA: 1 — D — Decreto

L — Lei

2 — S — Sessão

**II - CRÉDITOS DE EXERCÍCIOS ANTERIORES COM  
VIGÊNCIA EM 1951**






## CRÉDITOS DE EXERCÍCIOS ANTERIORES COM VIGÊNCIA EM 1951

ORGÃOS ADMINISTRATIVOS	LEIS, DECRETOS OU DECRETOS-LEIS (1)		IMPORTÂNCIA—Cr\$	
	NÚMERO	DATA	PARCIAL	TOTAL
a) <i>Créditos especiais</i>				
Congresso Nacional.....	L	1.279	18-12-50	60.000,00
Conselho Nacional de Economia.....	D	28.898	23-11-50	1.272.500,00
Ministério da Aeronáutica.....	D	28.852	13-11-50	8.489.780,10
Ministério da Agricultura.....	D	28.076	5-5-50	22.817.152,70
Ministério da Educação e Saúde.....	D	28.151	26-5-50	12.000.000,00
	D	28.401	20-7-50	300.000,00
	D	28.480	10-8-50	300.000,60
	D	28.614	8-9-50	9.240,00
	D	28.698	27-9-50	30.175,50
	D	28.722	9-10-50	3.963.424,40
	D	28.850	10-11-50	65.000,00
	D	28.868	16-11-50	108.995,20
	L	1.254	4-12-50	78.555.390,00
	D	28.968	13-12-50	425,80
Ministério da Fazenda.....	D.L.	3.390	7-7-41	30.200,00
	D	27.997	12-4-50	30.000,00
	D	28.007	18-4-50	7.282.752,30
	D	28.219	9-6-50	7.200,00
	D	28.554	28-8-50	685.057,70
Ministério da Guerra.....	D.L.	8.008	27-9-45	35.038.473,70
Ministério da Justiça e Negócios Interiores.....	D	27.844	2-3-50	3.153.931,50
	D	28.264	16-6-50	50.000,00
Ministério da Marinha.....	D	27.880	15-3-50	289.479,50
Ministério das Relações Exteriores.....	D	27.186	16-9-49	2.561,60
	D	27.699	19-1-50	65.000,00
Ministério do Trabalho, Indústria e Comércio.....	D	27.615	21-12-49	2.378,70
Ministério da Viação e Obras Públicas.....	D	28.909	29-11-50	677.989,40
Poder Judiciário.....	D	27.860	9-3-50	833,30
	D	28.061	27-4-50	7.862.525,40
	D	28.949	9-12-50	59.984,50
				183.210.451,30

Nota (1) — L — Lei  
D — Decreto  
D. L. — Decreto-lei



**III - CRÉDITOS ABERTOS**



**RELAÇÃO DOS CRÉDITOS ESPECIAIS ABERTOS E REGISTRADOS  
PELO TRIBUNAL DE CONTAS EM 1951**

ÓRGÃOS ADMINISTRATIVOS	LEIS OU DECRETOS (1)		REGISTRO DO TRIBUNAL DE CONTAS	IMPORTÂNCIA — Cr\$	
	NÚMERO	DATA		PARCIAL	TOTAL
Congresso Nacional.....	D 29.068	29-12-50	S (2) 5- 1-51	600.000,00	3.150.000,00
	D 29.133	15- 1-51	S 19- 1-51	250.000,00	
	L 1.357	17- 4-51	S 4- 5-51	600.000,00	
	L 1.499	14-12-51	S 26-12-51	1.700.000,00	
Tribunal de Contas.....	D 29.190	24- 1-51	S 23- 2-51	2.365,69	4.270,69
	D 29.356	15- 3-51	S 3- 4-51	555,09	
	D 29.834	1- 8-51	S 21- 8-51	1.350,00	
Conselho de Imigração e Colonização.....	D 29.078	30-12-50	S 9- 1-51		1.000.000,00
Ministério da Aeronáutica.....	D 29.632	26-12-50	S 12- 1-51	35.000.000,00	61.121.181,90
	D 29.583	23- 5-51	S 1- 6-51	26.121.181,90	
Ministério da Agricultura.....	D 26.384	22- 2-49	S 22- 3-49		29.063.000,00
			S 26-12-51	4.000.000,00	
	D 28.049	28-12-50	S 7- 8-51	20.000.000,00	
	D 29.315	8- 3-51	S 10- 4-51	63.000,00	
	D 30.167	14-11-51	S 26-12-51	5.000.000,00	
Ministério da Educação e Saúde.....	D 29.049	28-12-50	S 9- 3-51	15.000.000,00	51.821.195,70
	D 29.058	29-12-50	S 23- 1-51	200.000,00	
	D 29.146	16- 1-51	S 30- 1-51	100.000,00	
	D 29.173	19- 1-51	S 9- 3-51	2.657.520,00	
	D 29.197	24- 1-51	S 20- 2-51	20.000.000,00	
	D 29.232	26- 1-51	S 28- 9-51	6.500.000,00	
	D 29.659	11- 6-51	S 7- 8-51	2.825,00	
	D 29.660	11- 6-51	S 6- 7-51	1.621,00	
	D 29.669	11- 6-51	S 6- 7-51	1.621,00	
	D 29.946	31- 8-51	S 20-11-51	128.803,00	
	D 30.035	3-10-51	S 6-11-51	200.000,00	
	D 30.114	29-10-51	S 27-12-51	1.000.000,00	
	D 30.146	8-11-51	S 18-12-51	599.116,70	
	D 30.195	21-11-51	S 26-12-51	500.000,00	
	L 1.480	1-12-51	S 21-12-51	5.021.310,00	
Ministério da Fazenda.....	D 29.046	28-12-50	S 12- 1-51	6.967,60	157.970.835,10
	D 29.070	30-12-50	S 9- 2-51	93.358.964,20	
	D 29.132	15- 1-51	S 23- 1-51	31.569.598,30	
	D 29.285	19- 2-51	S 2- 3-51	4.600,00	
	D 29.598	29- 5-51	S 5- 6-51	30.000.000,00	
	D 30.125	1-11-51	S 30-11-51	39.705,00	
Ministério da Guerra.....	D 29.187	21- 1-51	S 6- 3-51	10.103.178,60	21.929.281,60
	D 29.188	21- 1-51	S 27- 2-51	15.599,00	
	D 29.209	25- 1-51	S 30- 1-51	10.000.000,00	
	D 29.872	10- 8-51	S 12-10-51	160.036,00	
	D 30.084	22-10-51	S 13-11-51	390.000,00	
	D 30.162	13-11-51	S 27-11-51	1.269.480,00	
Ministério da Justiça e Negócios Interiores.....	D 29.166	18- 1-51	S 23- 1-51	3.900.000,00	4.990.000,00
	D 29.877	13- 8-51	S 24- 8-51	1.000.000,00	
Ministério da Marinha.....	D 29.867	9- 8-51	S 5-10-51		36.621.272,90
Ministério das Relações Exteriores.....	D 29.800	24- 7-51	S 24- 8-51	74.880,00	756.971,20
	D 29.858	8- 8-51	S 18- 9-51	11.606,40	
	D 29.928	8- 8-51	S 9-10-51	286.678,80	
	D 30.204	22-11-51	S 27-11-51	250.000,00	
	D 30.256	7-12-51	S 26-12-51	133.806,00	
Ministério do Trabalho, Indústria e Comércio.....	D 30.203	22-11-51	S 21-12-51		2.000.000,00
Ministério da Viação e Obras Públicas.....	D 29.049	28-12-51	S 21-12-51	38.500.000,00	568.202.180,70
	D 29.083	4- 1-51	S 19- 1-51	8.046.599,00	
	D 29.087	5- 1-51	S 27- 3-51	37.406.144,00	
	D 29.168	18- 1-51	S 26- 1-51	50.000.000,00	
	D 29.169	18- 1-51	S 16- 3-51	30.000.000,00	
	D 29.253	30- 1-51	S 13-11-51	235.000.000,00	
	D 29.472	17- 4-51	S 6- 7-51	2.825,00	
	D 29.637	5- 6-51	S 7-12-51	96.612,70	
	D 29.945	31- 8-51	S 12-10-51	100.000.000,00	
	D 30.061	16-10-51	S 13-11-51	40.000.000,00	
	D 30.294	20-12-51	S 26-12-51	29.150.000,00	

**RELAÇÃO DOS CRÉDITOS ESPECIAIS ABERTOS E REGISTRADOS  
PELO TRIBUNAL DE CONTAS EM 1951**

ÓRGÃOS ADMINISTRATIVOS	LEIS OU DECRETOS (1)		REGISTRO DO TRIBUNAL DE CONTAS	IMPORTÂNCIA — Cr\$	
	NÚMERO	DATA		PARCIAL	TOTAL
Poder Judiciário.....	D 28.572	30- 8-50	S (2) 2- 2-51	68.800,00	
	D 28.975	14-12-50	S 12- 1-51	600.000,00	
	D 29.127	12- 1-51	S 2-10-51	153.868,60	
	D 29.167	18- 1-51	S 23- 1-51	2.700.000,00	
	D 29.230	26- 1-51	S 23-11-51	21.200,00	
	D 29.302	22- 2-51	S 9- 3-51	8.800,00	
	D 29.303	23- 2-51	S 13- 3-51	49.600,00	
	D 29.309	27- 2-51	S 9- 3-51	31.200,00	
	D 29.436	4- 4-51	S 27- 4-51	119.935,80	
	D 29.497	27- 4-51	S 18- 5-51	28.400,00	
	D 29.498	27- 4-51	S 25- 5-51	45.500,00	
	D 29.499	27- 4-51	S 15- 5-51	61.300,00	
	D 29.500	27- 4-51	S 25- 5-51	140.480,00	
	D 29.781	18- 7-51	S 10- 8-51	44.000,00	
	D 29.949	3- 9-51	S 28- 9-51	22.400,20	
	D 30.080	19-10-51	S 27-11-51	60.000,00	
	L 1.478	1-12-51	S 21-12-51	4.333.869,80	
	D 30.255	7-12-51	S 18-12-51	362.092,50	8.851.446,90
TOTAL GERAL.....					947.391.639,00


NOTA: (1) — D — Decreto

L — Lei

(2) — S — Sessão



**IV - RESUMO GERAL DOS CRÉDITOS CONCEDIDOS  
AOS ÓRGÃOS E MINISTÉRIOS EM 1951**



## RESUMO GERAL DOS CRÉDITOS CONCEDIDOS EM 1951


ORGÃOS ADMINISTRATIVOS	CRÉDITOS			CRÉDITOS ESPECIAIS Cr\$	CRÉDITOS EXTRAORÇAMENTÁRIOS Cr\$	TOTAL Cr\$
	ORÇAMENTÁRIOS Cr\$	SUPLEMENTARES Cr\$	TOTAL Cr\$			
Congresso Nacional.....	173.562.414,00	1.039.073,80	174.601.487,80	3.210.000,00	—	177.811.487,80
Tribunal de Contas.....	25.738.396,00	—	25.738.396,00	4.270,60	—	28.742.666,60
Presidência da República.....	2.615.573.480,00	203.220,00	2.645.776.700,00	—	—	2.615.766.700,00
Departamento Administrativo do Serviço Público.....	31.851.080,00	800.000,00	32.651.080,00	—	—	32.651.080,00
Estado Maior das Forças Armadas.....	6.265.720,00	150.000,00	6.415.720,00	—	—	6.415.720,00
Instituto Brasileiro de Geografia e Estatística.....	80.300.000,00	—	80.300.000,00	—	—	80.300.000,00
<b>CONSELHOS</b>						
Nacional de Economia.....	10.003.280,00	—	10.003.280,00	1.272.500,00	—	11.275.780,00
Imigração e Colonização.....	8.073.730,00	—	8.073.730,00	1.000.000,00	—	9.073.730,00
Nacional de Águas e Energia Elétrica.....	2.858.360,00	—	2.858.360,00	—	—	2.858.360,00
Nacional do Petróleo.....	222.784.850,00	—	222.784.850,00	—	—	222.784.850,00
Segurança Nacional.....	1.029.970,00	—	1.029.970,00	—	—	1.029.970,00
<b>COMISSÕES</b>						
Readequação dos Incapazes das Forças Armadas.....	2.795.920,00	—	2.795.920,00	—	—	2.795.920,00
Reparações de Guerra.....	468.880,00	—	468.880,00	—	—	468.880,00
Vale do São Francisco.....	178.142.300,00	—	178.142.300,00	—	—	178.142.300,00
<b>MINISTÉRIOS</b>						
Aeronáutica.....	1.798.232.990,00	—	1.798.232.990,00	69.610.962,00	—	1.867.843.952,00
Agricultura.....	1.157.199.452,00	—	1.157.199.452,00	51.880.152,70	—	1.209.079.604,70
Educação e Saúde.....	2.531.136.345,00	—	2.531.136.345,00	147.153.846,60	—	2.678.290.191,60
Fazenda.....	3.572.715.970,00	—	3.572.715.970,00	166.006.045,10	—	3.738.722.015,10
Guerra.....	3.053.528.115,00	—	3.053.528.115,00	56.967.758,30	—	3.110.495.873,30
Justiça e Negócios Interiores.....	1.111.817.632,00	—	1.111.817.632,00	8.103.931,50	—	1.119.921.563,50
Marinha.....	1.510.000.222,00	—	1.510.000.222,00	36.910.752,40	—	1.546.910.974,40
Relações Exteriores.....	188.898.888,00	1.500.000,00	190.398.888,00	824.532,80	—	191.223.420,80
Trabalho, Indústria e Comércio.....	720.478.429,00	—	720.478.429,00	2.002.378,70	—	722.480.807,70
Viagem e Obras Públicas.....	3.601.382.510,00	—	3.601.382.510,00	568.880.170,10	—	4.170.262.710,10
Acréscimo de acordo com o Decreto-lei n.º 9.884, de 16-9-46.....	9.403.328,10	—	9.403.328,10	—	—	9.403.328,10
Poder Judiciário.....	229.563.468,00	4.606.731,00	234.170.202,00	16.771.790,10	—	250.941.992,10
<b>TOTAL GERAL.....</b>	<b>22.876.835.759,10</b>	<b>8.299.027,80</b>	<b>22.885.131.786,90</b>	<b>1.130.602.090,90</b>	<b>—</b>	<b>24.015.736.877,80</b>

Nota — Incluí a parte dos créditos com vigência posterior e transferida para o exercício seguinte no total de Cr\$ 567.861.418,90.

## CLASSIFICAÇÃO GERAL DOS CRÉDITOS CONCEDIDOS EM 1951

ORGÃOS ADMINISTRATIVOS	PESSOAL	MATERIAL	SERVIÇOS E ENCARGOS	OBRAS, EQUIPAMENTOS E AQUISIÇÃO DE IMÓVEIS	DÍVIDA PÚBLICA	TOTAL
	Cr\$	Cr\$	Cr\$	Cr\$	Cr\$	Cr\$
Congresso Nacional.....	169.025.987,80	6.515.500,00	1.670.000,00	600.000,00	—	177.811.487,80
Tribunal de Contas.....	27.638.620,60	982.396,00	121.350,00	—	—	28.742.666,60
Presidência da República.....	3.818.700,00	1.210.000,00	562.718.000,00	2.078.000.000,00	—	2.615.776.700,00
Departamento Administrativo do Serviço Público.....	21.054.580,00	2.031.500,00	6.465.000,00	100.000,00	—	32.651.080,00
Estado Maior das Forças Armadas.....	2.711.680,00	1.794.040,00	1.910.000,00	6.415.720,00	—	6.415.720,00
Instituto Brasileiro de Geografia e Estatística.....	—	—	80.300.000,00	—	—	80.300.000,00
<b>CONSELHOS</b>						
Nacional de Economia.....	7.251.280,00	1.829.000,00	2.192.500,00	—	—	11.275.780,00
Imigração e Colonização.....	3.745.330,00	188.490,00	5.140.000,00	—	—	9.073.730,00
Nacional de Águas e Energia Elétrica.....	2.255.160,00	455.200,00	148.000,00	—	—	2.858.360,00
Nacional do Petróleo.....	588.000,00	—	217.198.850,00	5.000.000,00	—	222.784.850,00
Segurança Nacional.....	796.680,00	128.290,00	105.000,00	—	—	1.029.970,00
<b>COMISSÕES</b>						
Readequação dos Incapazes das Forças Armadas.....	292.080,00	—	2.503.810,00	—	—	2.795.920,00
Reparações de Guerra.....	435.600,00	33.280,00	—	—	—	468.880,00
Vale do São Francisco.....	10.300.000,00	7.447.500,00	40.394.800,00	120.000.000,00	—	178.142.300,00
<b>MINISTÉRIOS</b>						
Aeronáutica.....	955.153.160,00	384.928.330,00	301.162.462,00	223.300.000,00	—	1.867.843.952,00
Agricultura.....	411.181.560,00	147.254.502,00	437.386.542,70	213.247.000,00	—	1.209.079.604,70
Educação e Saúde.....	858.551.512,20	221.387.445,00	1.421.976.924,40	173.371.310,00	—	2.678.290.191,60
Fazenda.....	797.508.402,60	87.043.500,00	1.799.206.274,80	23.250.000,00	1.031.743.837,70	3.738.752.015,10
Guerra.....	2.077.669.501,00	522.481.190,00	471.429.882,30	38.915.000,00	—	3.110.495.873,30
Justiça e Negócios Interiores.....	631.781.780,00	180.765.580,00	224.745.203,50	82.629.000,00	—	1.119.921.563,50
Marinha.....	769.934.222,00	417.150.479,50	259.826.272,90	70.000.000,00	—	1.546.910.974,40
Relações Exteriores.....	110.016.920,00	26.018.790,00	51.153.904,80	1.033.806,00	—	191.223.420,80
Trabalho, Indústria e Comércio.....	121.784.210,70	33.321.220,00	561.100.347,00	6.275.000,00	—	722.480.807,70
Viagem e Obras Públicas.....	1.112.716.915,00	331.736.970,00	1.131.436.206,70	1.261.372.588,40	—	4.170.262.710,10
Acréscimo de acordo com o Decreto-lei n.º 9.884, de 16-9-46.....	—	—	—	9.403.328,10	—	9.403.328,10
Poder Judiciário.....	218.024.866,10	18.871.376,00	13.198.750,00	850.000,00	—	250.941.992,10
<b>TOTAL.....</b>	<b>8.617.242.808,00</b>	<b>2.129.585.088,50</b>	<b>7.599.818.111,10</b>	<b>4.307.347.032,50</b>	<b>1.031.743.837,70</b>	<b>24.015.736.877,80</b>

Nota — Incluí a parte dos créditos com vigência posterior e transferida para o exercício seguinte no total de Cr\$ 567.861.418,90.





V - CRÉDITOS TRANSFERIDOS PARA 1952



**RELAÇÃO DOS CRÉDITOS OU SALDOS DE CRÉDITOS ESPECIAIS  
TRANSFERIDOS PARA 1952**

ÓRGÃOS ADMINISTRATIVOS	LEIS, DECRETOS OU DECRETOS-LEIS (1)		IMPORTÂNCIA — Cr\$	
	NÚMERO	DATA	PARCIAL	TOTAL
Congresso Nacional.....	D 29.133	15- 1-51	3.695,40	
	L 1.499	14-12-51	431.908,20	435.603,60
Conselho de Imigração e Colonização.....	D 29.078	30-12-50		283.728,30
Ministério da Aeronáutica.....	D 29.032	26-12-50	8.833.570,00	
	D 29.583	23- 5-51	57.102,20	8.890.672,20
Ministério da Agricultura.....	D 26.384	22- 2-49	4.000.000,00	
	D 29.019	28-12-50	19.000.000,00	
	D 30.167	14-11-51	5.000.000,00	28.000.000,00
Ministério da Educação e Saúde.....	D 29.049	28-12-50	15.000.000,00	
	D 29.173	19- 1-51	1.717.520,00	
	D 29.197	24- 1-51	20.000.000,00	
	D 29.946	31- 8-51	19.581,70	
	D 30.035	3-10-51	200.000,00	
	D 30.114	29-10-51	1.000.000,00	
	D 30.146	8-11-51	509.116,70	
	D 30.195	21-11-51	500.000,00	
	L 1.480	1-12-51	5.021.310,00	43.967.528,40
Ministério da Fazenda.....	DL 3.390	7- 7-41	29.400,00	
	D 29.070	30-12-50	93.358.964,20	
	D 29.285	19- 2-51	4.600,00	
	D 30.125	1-11-51	30.705,00	93.123.669,20
Ministério da Guerra.....	DL 8.008	27- 9-45	28.038.616,20	
	D 29.187	24- 1-51	2.202,60	
	D 29.188	24- 1-51	15.590,00	
	D 29.209	25- 1-51	10.000.000,00	
	D 30.162	13-11-51	16.391,30	38.072.800,10
Ministério da Justiça e Negócios Interiores.....	D 29.877	13- 8-51		100.000,00
Ministério da Marinha.....	D 29.867	9- 8-51		13,20
Ministério da Relações Exteriores.....	D 30.204	25-11-51	250.000,00	
	D 30.256	7-12-51	133.806,00	383.806,00
Ministério do Trabalho, Indústria e Comércio.....	D 30.203	22-11-51		2.000.000,00
Ministério da Viação e Obras Públicas.....	D 29.049	28-12-50	38.500.600,00	
	D 29.087	5- 1-51	1.324.606,50	
	D 29.168	18- 1-51	1.851.091,50	
	D 29.169	18- 1-51	27,40	
	D 29.253	30- 1-51	235.000.000,00	
	D 29.472	17- 4-51	2.825,00	
	D 29.637	5- 6-51	55.825,80	
	D 30.061	16-10-51	40.000.000,00	
	D 30.294	20-12-51	29.150.000,00	345.884.376,20
Poder Judiciário.....	D 29.167	18- 1-51	1.816.879,40	
	D 29.230	26- 1-51	21.200,00	
	D 29.302	22- 2-51	8.800,00	
	D 29.303	23- 2-51	3.200,00	
	D 29.309	27- 2-51	31.200,00	
	D 29.497	27- 4-51	1.000,00	
	D 29.499	27- 4-51	61.300,00	
	D 30.080	19-10-51	60.000,00	
	L 1.478	1-12-51	4.330.569,80	
	D 30.255	7-12-51	85.072,50	6.449.221,70
<b>TOTAL GERAL .....</b>				<b>567.864.418,90</b>

Nota — (1) — L — Lei  
D — Decreto  
DL — Decreto-Lei





**VI - CRÉDITOS NÃO REGISTRADOS OU NÃO ANOTADOS  
PELO TRIBUNAL DE CONTAS E CRÉDITOS ADICIONAIS  
AUTORIZADOS E NÃO ABERTOS NO EXERCÍCIO**



**RELAÇÃO DOS CRÉDITOS ADICIONAIS NÃO REGISTRADOS OU NÃO ANOTADOS  
PELO TRIBUNAL DE CONTAS**

DISCRIMINAÇÃO	IMPORTÂNCIA — Cr\$	
	PARCIAL	TOTAL
<b>CRÉDITOS ADICIONAIS</b>		
<b>CRÉDITOS SUPLEMENTARES</b>		
<i>Congresso Nacional</i>		
Lei n.º 1.527, de 26-12-51.....		1.693.969,80
<i>Ministério da Educação e Saúde</i>		
Decreto n.º 30.264, de 11-12-51.....		5.000.000,00
<b>CRÉDITOS ESPECIAIS</b>		
<i>Congresso Nacional</i>		
Lei n.º 1.527, de 26-12-51.....		98.971,70
<i>Ministério da Educação e Saúde</i>		
Decreto n.º 30.352, de 31-12-51.....		500.000,00
<i>Ministério da Fazenda</i>		
Decreto n.º 30.002, de 20-9-51.....		1.420.000,00
<i>Ministério das Relações Exteriores</i>		
Decreto n.º 27.698, de 19-1-50.....	1.300.000,00	
Decreto n.º 27.700, de 19-1-50.....	1.300.000,00	
Decreto n.º 30.328, de 21-12-51.....	93.600,00	2.693.600,00
<i>Ministério da Viação e Obras Públicas</i>		
Decreto n.º 29.253, de 30-1-51.....	583.914.240,00	
Decreto n.º 30.351, de 31-12-51.....	500.000,00	584.414.240,00
<i>Poder Judiciário</i>		
Decreto n.º 30.001, de 18-9-51.....	50.000,00	
Decreto n.º 30.285, de 19-12-51.....	1.950.806,40	2.000.806,40
TOTAL GERAL.....		597.821.587,90

## CRÉDITOS ADICIONAIS AUTORIZADOS E NÃO ABERTOS NO EXERCÍCIO

ÓRGÃO E EMENTA	IMPORTÂNCIA — Cr\$	
	PARCIAL	TOTAL
PRESIDÊNCIA DA REPÚBLICA		
<i>Lei n.º 1.490-A, de 11-12-51</i> Autoriza a abertura de crédito especial para auxílio às obras e instalações dos serviços de força e luz da cidade de Manaus, Estado do Amazonas.....		7.000.000,00
TRIBUNAL DE CONTAS		
<i>Lei n.º 1.443, de 25-9-51</i> Para pagamento de substituições temporárias de Ministros, no exercício de 1950		41.806,00
MINISTÉRIO DA AGRICULTURA		
<i>Lei n.º 1.052, de 9-1-50</i> Autoriza a abertura de crédito especial, para pagamento do pessoal da Inspeção de Defesa Sanitária Animal.....	1.159.200,00	
<i>Lei n.º 1.054, de 16-1-50</i> Autoriza a abertura de crédito especial, para atender às despesas com a instalação e custeio dos trabalhos de uma Sub-Estação Experimental, no Município de Parintins, Estado do Amazonas.....	500.000,00	
<i>Lei n.º 1.102-A, de 18-5-50</i> Autoriza a abertura de crédito especial, para despesas com uma comissão designada para estudar os parasitos animais e vegetais da broca do café.....	500.000,00	
<i>Lei n.º 1.168-A, de 5-8-50</i> Autoriza a abertura de crédito especial, para pagamento de prêmio concedido ao agrônomo Pedrito Silva.....	100.000,00	
<i>Lei n.º 1.170, de 7-8-50</i> Autoriza a abertura de crédito especial, para despesas com a criação de um hórto florestal no Município de Paraopeba, Minas Gerais.....	500.000,00	
<i>Lei n.º 1.175, de 10-8-50</i> Autoriza a abertura de crédito especial, para despesas com a criação de um hórto florestal no Município de Açú, Rio Grande do Norte.....	547.800,00	
<i>Lei n.º 1.412, de 13-8-51</i> Autoriza a abertura de crédito especial para compor o capital do Banco Nacional de Crédito Cooperativo.....	200.000.000,00	
<i>Lei n.º 1.446, de 5-10-51</i> Autoriza a abertura de crédito especial, para pagamento de gratificação de magistério devida a Guilherme Edelberto Bermedorff.....	16.440,00	
<i>Lei n.º 1.470, de 17-11-51</i> Autoriza a abertura de crédito especial para atender às despesas com a Festa Nacional do Trigo, a realizar-se em Bagé, Estado do Rio Grande do Sul..	500.000,00	203.823.440,00
MINISTÉRIO DA EDUCAÇÃO E SAÚDE		
<i>Lei n.º 1.311, de 15-1-51</i> Autoriza a abertura de crédito especial, para custear as despesas com a manutenção da Faculdade de Direito de Alagoas.....	1.725.982,00	
<i>Lei n.º 1.335, de 28-1-51</i> Autoriza a abertura de crédito especial, para conclusão das obras do Asilo Filhas de Ana, da cidade de Cachoeira, Estado da Bahia.....	600.000,00	
<i>Lei n.º 1.388, de 2-7-51</i> Autoriza a abertura de crédito especial, para prosseguimento da Campanha Nacional contra a Tuberculose.....	20.000.000,00	
<i>Lei n.º 1.391-B, de 10-7-51</i> Autoriza a abertura de crédito especial, para o fim que especifica (Despesas das Universidades da Bahia e de Porto Alegre).....	5.700.000,00	



## CRÉDITOS ADICIONAIS AUTORIZADOS E NÃO ABERTOS NO EXERCÍCIO

ÓRGÃO E EMENTA	IMPORTÂNCIA — Cr\$	
	PARCIAL	TOTAL
<i>Lei n.º 1.410, de 10-8-51</i> Autoriza a abertura de crédito especial para pagamento de gratificação de magistério a diversos professores.....	64.491,70	
<i>Lei n.º 1.422, de 3-9-51</i> Autoriza a abertura de crédito especial, para auxiliar os festejos comemorativos do Quarto Centenário da Fundação da Cidade de Vitória, Espírito Santo, a 8 de setembro de 1951.....	5.000.000,00	
<i>Lei n.º 1.442, de 25-9-51</i> Autoriza a abertura de crédito especial, para pagamento de gratificação de magistério a diversos professores.....	136.881,20	
<i>Lei n.º 1.449, de 5-10-51</i> Autoriza a abertura de crédito especial, para pagamento de gratificação de magistério a diversos professores.....	45.654,00	
<i>Lei n.º 1.450, de 5-10-51</i> Autoriza a abertura de crédito especial, para pagamento de gratificação de de magistério a diversos professores.....	39.779,30	
<i>Lei n.º 1.451, de 5-10-51</i> Autoriza a abertura de crédito especial, para pagamento de gratificação de magistério ao Professor João de Moura.....	5.780,00	
<i>Lei n.º 1.452, de 9-10-51</i> Autoriza a abertura de crédito especial, para pagamento de gratificação de magistério a diversos professores.....	175.471,30	
<i>Lei n.º 1.453, de 9-10-51</i> Autoriza a abertura de crédito especial, para pagamento de gratificação de magistério a diversos professores.....	43.607,70	
<i>Lei n.º 1.454, de 9-10-51</i> Autoriza a abertura de crédito especial, para pagamento de gratificação de magistério a diversos professores.....	129.299,50	
<i>Lei n.º 1.445-D, de 11-10-51</i> Autoriza a abertura de crédito especial, para pagamento da contribuição devida à Sociedade União das Classes, de Poções, Estado da Bahia.....	50.000,00	
<i>Lei n.º 1.459, de 16-10-51</i> Autoriza a abertura de crédito especial, para pagamento de gratificação adicional assegurada ao servidor José Candido de Andrade Muricy.....	21.690,00	
<i>Lei n.º 1.475-B, de 27-11-51</i> Autoriza a abertura de crédito especial, para atender às despesas com a realização do Segundo Congresso Latino Americano e do Terceiro Congresso Brasileiro de Otorrinolaringologia e Bronco Esofagologia.....	200.000,00	
<i>Lei n.º 1.479, de 1-12-51</i> Autoriza a abertura de crédito especial, para auxílio à realização do IV Congresso Nacional de Jornalistas, em Recife, Pernambuco, em fevereiro de 1951	200.000,00	
<i>Lei n.º 1.487-A, de 7-12-51</i> Autoriza a abertura de crédito especial, para auxiliar a Prefeitura de Blumenau, Santa Catarina.....	200.000,00	
<i>Lei n.º 1.490-B, de 11-12-51</i> Autoriza a abertura de crédito especial, para pagamento de auxílio concedido à Companhia Nacional de Educandários Gratuitos, destinados a custear a manutenção de diversos estabelecimentos de ensino.....	1.770.000,00	
<i>Lei n.º 1.494, de 13-12-51</i> Autoriza a abertura de crédito especial, para cumprimento do que dispõe o art.º 16, da Lei n.º 1.254, de 1-12-50, que organizou o sistema federal de ensino superior.....	15.387.400,00	
<i>Lei n.º 1.511, de 19-12-51</i> Autoriza a abertura de crédito especial, para pagamento das contribuições do Instituto Nacional de Cinema Educativo à Associação Internacional de Cinema Científico, referente a 1948, 1949 e 1950.....	12.000,00	

## CRÉDITOS ADICIONAIS AUTORIZADOS E NÃO ABERTOS NO EXERCÍCIO

ÓRGÃO E EMENTA	IMPORTÂNCIA — Cr\$	
	PARCIAL	TOTAL
<i>Lei n.º 1.517, de 24-12-51</i> Autoriza a abertura de crédito especial, para atender às despesas com a reconstrução do edifício, em que funcionava o Colégio Estadual Julio de Castilhos, no Estado do Rio Grande do Sul.....	10.000.000,00	
<i>Lei n.º 1.523, de 26-12-51</i> Autoriza a abertura de crédito especial, para atender às despesas com a manutenção dos estabelecimentos de ensino superior federalizados e integrantes do sistema federal de ensino superior, de que trata a Lei n.º 1.234, de 4 de dezembro de 1950.....	142.000.000,00	203.508.036,70
MINISTÉRIO DA FAZENDA		
<i>Lei n.º 1.123, de 5-6-50</i> Autoriza a abertura de crédito especial, para instalação de repartições federais sediadas na cidade de União, no Estado do Piauí.....	300.000,00	
<i>Lei n.º 1.168, de 2-8-50</i> Autoriza a abertura de crédito especial, para financiamento da construção e aparelhagem de estabelecimentos industriais de carne nas principais zonas de criação.....	120.000.000,00	
<i>Lei n.º 1.225, de 7-11-50</i> Autoriza a abertura de crédito especial para ocorrer às despesas com o fornecimento de notas de papel moeda.....	2.167.894,00	
<i>Lei n.º 1.317, de 20-1-51</i> Autoriza a abertura de crédito especial, para liquidação de compromissos decorrentes do Acôrdo de Empréstimos e Arrendamentos (segunda prestação).	93.600.000,00	
<i>Lei n.º 1.327, de 24-1-51</i> Autoriza a abertura de crédito especial para despesas com a ereção, na cidade do Rio de Janeiro, de um monumento à memória de Simão Bolívar.....	3.000.000,00	
<i>Lei n.º 1.351, de 2-4-51</i> Autoriza a abertura de crédito especial, para pagamento de aumento concedido a Ministros aposentados do Supremo Tribunal Federal.....	2.727.338,10	
<i>Lei n.º 1.380, de 7-6-51</i> Autoriza a abertura de crédito especial, para atender à despesa com a integralização de ações da Companhia Siderúrgica Nacional.....	500.000.000,00	
<i>Lei n.º 1.394, de 12-7-51</i> Autoriza a abertura de crédito especial, para a construção do prolongamento da linha férrea Desembargador Drumond a Itabira e melhoria do trecho de Barbados até Desembargador Drumond.....	24.614.108,80	
<i>Lei n.º 1.418, de 28-8-51</i> Autoriza a abertura de crédito especial, para completar a distribuição, aos Municípios, da quota-parte a que tinham direito no exercício de 1950.....	58.480.856,50	
<i>Lei n.º 1.491, de 12-12-51</i> Autoriza a abertura de crédito especial, para atender às despesas com aquisição, integralização e subscrição de ações da Companhia Nacional de Alcaçis.....	150.000.000,00	
<i>Lei n.º 1.516, de 20-12-51</i> Autoriza a abertura de crédito suplementar à Verba 2 — Material, do Anexo 19 do vigente Orçamento Geral da República.....	10.000.000,00	
<i>Lei n.º 1.526, de 26-12-51</i> Autoriza a abertura de crédito especial, para regularização de despesa efetuada, no exercício de 1949, com o estudo de letras hipotecárias, e escriturada em conta de ordem pela Contadoria Geral da República.....	13.327,40	964.903.524,80
MINISTÉRIO DA GUERRA		
<i>Lei n.º 1.492, de 12-12-51</i> Autoriza a abertura de crédito especial, para atender às despesas resultantes de contratos parciais com técnicos para lecionarem na Escola Técnica do Exército.....	1.000.000,00	

## CRÉDITOS ADICIONAIS AUTORIZADOS E NÃO ABERTOS NO EXERCÍCIO

ÓRGÃO E EMENTA	IMPORTÂNCIA — Cr\$	
	PARCIAL	TOTAL
<i>Lei n.º 1.531, de 27-12-51</i> Autoriza a abertura de crédito especial, destinado às despesas complementares da construção de edifícios e instalação de maquinárias para uma fábrica de munição destinada ao exército.....	14.400.000,00	15.400.000,00
MINISTÉRIO DA JUSTIÇA E NEGÓCIOS INTERIORES		
<i>Lei n.º 1.507, de 19-12-51</i> Autoriza a abertura de crédito especial, para pagamento dos proventos de disponibilidade dos ex-servidores dos extintos Territórios de Iguacú e Ponta Porã.....		11.994.394,80
MINISTÉRIO DAS RELAÇÕES EXTERIORES		
<i>Lei n.º 1.258, de 5-12-50</i> Autoriza a abertura de crédito especial, para pagamento ao Comité Interamericano Permanente Antiaeridiano.....	77.356,00	
<i>Lei n.º 1.428, de 11-9-51</i> Autoriza a abertura de crédito especial para atender às despesas, de qualquer espécie, decorrente da posse do atual Presidente da República.....	4.000.000,00	
<i>Lei n.º 1.437, de 19-9-51</i> Autoriza a abertura de crédito especial para pagamento da contribuição do Brasil á Repartição Sanitária Pan-Americana no exercício de 1949.....	1.707.383,60	
<i>Lei n.º 1.445, de 4-10-51</i> Autoriza a abertura de crédito especial para pagamento de contribuição do Brasil aos orçamentos de 1949 e 1950, das Partes Contratantes do Acôrdo Geral sôbre Tarifas Aduaneiras e Comércio.....	268.650,00	
<i>Lei n.º 1.456, de 12-10-51</i> Autoriza a abertura de crédito especial para pagamento de contribuição do Brasil ao programa de cooperação técnica para o desenvolvimento econômico dos países americanos, elaborada pela organização dos Estados Americanos.....	2.404.190,90	
<i>Lei n.º 1.458, de 15-10-51</i> Autoriza a abertura de crédito especial para pagamento da contribuição do Brasil ao Instituto Pan-Americano de Geografia e História, no corrente exercício.....	93.600,00	
<i>Lei n.º 1.460, de 24-10-51</i> Autoriza a abertura de crédito especial para pagamento da contribuição do Brasil ao Comité Consultivo Internacional do Algodão, no ano fiscal de 1949 — 1950.....	74.880,00	
<i>Lei n.º 1.465, de 30-10-51</i> Autoriza a abertura de crédito especial para pagamento de despesas com concertos em bens móveis, fornecimento de chapas diplomáticas, aquisição de estantes e prateleiras de aço, e gastos decorrentes do fornecimento de insígnias da Ordem do Cruzeiro do Sul.....	330.222,90	
<i>Lei n.º 1.466, de 30-10-51</i> Autoriza a abertura de crédito especial para pagamento das cotas de contribuição do Brasil União Internacional de Química Pura e Aplicada, nos exercícios de 1946 e 1949, e parte relativa a 1939.....	42.120,00	
<i>Lei n.º 1.467, de 30-10-51</i> Autoriza a abertura de crédito especial para pagamento do auxílio do Brasil á Comissão de Cartografia do Instituto Pan-Americano de Geografia e História da mesma entidade.....	280.800,00	
<i>Lei n.º 1.468, de 5-11-51</i> Autoriza a abertura de crédito especial para pagamento de contribuições do Brasil, em 1950, a organismos internacionais.....	1.850.589,00	
<i>Lei n.º 1.475-A, de 27-11-51</i> Autoriza a abertura de crédito especial para ocorrer às despesas de um monumento a ser oferecido á cidade Brasil, nos Estados Unidos da América.....	1.100.000,00	
<i>Lei n.º 1.483, de 5-12-51</i> Autoriza a abertura de crédito especial para despesa com a compra, em Londres, de dois prédios destinados á Embaixada do Brasil.....	19.803.420,00	32.033.212,40



## CRÉDITOS ADICIONAIS AUTORIZADOS E NÃO ABERTOS NO EXERCÍCIO

ÓRGÃO E EMENTA	IMPORTÂNCIA — Cr\$	
	PARCIAL	TOTAL
MINISTÉRIO DO TRABALHO, INDÚSTRIA E COMÉRCIO		
<i>Lei n.º 1.349, de 10-2-51</i> Autoriza a abertura de crédito especial para atender á despesa com a fixação dos vencimentos da magistratura e do Ministério Público da União.....	3.584,00	
<i>Lei n.º 1.522, de 26-12-51</i> Autoriza a abertura de crédito especial, para atender ás despesas de pessoal e material da C.O.F.A.P. e órgãos auxiliares, inclusive alugueis de prédios destinados ao seu funcionamento.....	20.000.000,00	20.003.584,00
MINISTÉRIO DA VIAÇÃO E OBRAS PÚBLICAS		
<i>Lei n.º 1.113, de 26-5-50</i> Autoriza a abertura de crédito especial para ocorrer ás despesas com a eletrificação da Estrada de Ferro Santos a Jundiá, no trecho São Paulo a Jundiá	125.427.567,10	
<i>Lei n.º 1.116, de 30-5-50</i> Autoriza a abertura de crédito especial para custeio das obras de pavimentação da rodovia Ilhéus a Itabuna.....	10.000.000,00	
<i>Lei n.º 1.133, de 13-6-50</i> Autoriza a abertura de crédito especial para pagamento de subvenção concedida a uma linha de navegação do Município de Manaus, Estado do Amazonas	120.000,00	
<i>Lei n.º 1.154, de 5-7-50</i> Autoriza a abertura de créditos para promover a encampação dos contratos da Great Western of Brazil Railway Limited.....	264.670.685,60	
<i>Lei n.º 1.155, de 12-7-50</i> Autoriza a abertura de crédito especial para despesa com a inauguração de um busto do Engenheiro Sampaio Correia, á entrada da Estação, em Natal, da Estrada de Ferro Central do Rio Grande do Norte, hoje Sampaio Correia	100.000,00	
<i>Lei n.º 1.160, de 20-7-50</i> Autoriza a abertura de crédito especial para conclusão das obras do pôrto de Mucuripe, no Estado do Ceará.....	40.000.000,00	
<i>Lei n.º 1.229, de 13-11-50</i> Autoriza a abertura de crédito especial para pagamento de despesas decorrentes da alteração das carreiras do Departamento dos Correios e Telégrafos....	150.000.000,00	
<i>Lei n.º 1.289-A, de 20-12-50</i> Autoriza a abertura de crédito especial para a construção já iniciada, do traçado ferroviário que ligará Passo Fundo a Pôrto Alegre, no Rio Grande do Sul	200.000.000,00	
<i>Lei n.º 1.305, de 31-12-50</i> Autoriza a abertura de crédito especial para pagamento à Companhia Ferroviária Este Brasileiro.....	25.829.809,70	
<i>Lei n.º 1.318, de 20-1-51</i> Autoriza a abertura de crédito especial para aquisição de equipamento de dragagem para operar em mar agitado.....	45.000.000,00	
<i>Lei n.º 1.324, de 22-1-51</i> Autoriza a abertura de crédito especial para conclusão do trecho rodoviário Itaperuna-Muriaí.....	10.000.000,00	
<i>Lei n.º 1.336, de 28-1-51</i> Autoriza a abertura de crédito especial para construção e pavimentação das rodovias Alcindo Guanabara e Teresópolis e Niterói-Friburgo.....	30.000.000,00	
<i>Lei n.º 1.356, de 17-4-51</i> Autoriza a abertura de crédito especial para pagamento de despesas com a ligação ferroviária Belo Horizonte-Pequanha-Itabira da Rede Mineira de Viação	50.000.000,00	
<i>Lei n.º 1.391, de 6-7-51</i> Autoriza a abertura de crédito especial para pagamento das despesas suplementares da aquisição de embarcações pelo Serviço de Navegação da Baía do Prata.....	10.785.500,00	



## CRÉDITOS ADICIONAIS AUTORIZADOS E NÃO ABERTOS NO EXERCÍCIO

DISCRIMINAÇÃO	IMPORTANCIA — Cr\$	
	PARCIAL	TOTAL
<i>Lei n.º 1.399, de 16-7-51</i> Autoriza a abertura de crédito especial para pagamento à Companhia Serviços de Engenharia, por serviços realizados na rodovia Anápolis-São José do Tocantins, no Estado de Goiás.....	7.934.075,70	
<i>Lei n.º 1.414-A, de 20-8-51</i> Autoriza a abertura de crédito especial para estudo, projeto e construção de uma ponte sobre o rio Jaguaribe, no Estado do Ceará.....	12.000.000,00	
<i>Lei n.º 1.455-B, de 11-10-51</i> Autoriza a abertura de crédito especial para concessão de auxílio à Associação de São Vicente de Paulo.....	1.000.000,00	
<i>Lei n.º 1.482-A, de 4-12-51</i> Autoriza a abertura de crédito especial para pagamento de indenização à Companhia Mate Laranjeiras S. A.....	19.658.635,60	
<i>Lei n.º 1.485, de 6-12-51</i> Autoriza a abertura de crédito especial para conclusão das obras da ponte rodoviária entre Joazeiro-Petrolina.....	18.000.000,00	
<i>Lei n.º 1.486, de 6-12-51</i> Autoriza a abertura de crédito especial para pagamento dos salários devidos aos servidores dos Serviços de Navegação da Amazônia e da Administração do Pôrto do Pará nos meses de abril a dezembro de 1950.....	17.190.000,00	
<i>Lei n.º 1.524, de 26-12-51</i> Autoriza a abertura de crédito especial para despesas iniciais com a criação no Departamento Nacional de Obras Contra as Secas, do 5.º Distrito, com sede em Natal, Rio Grande do Norte.....	300.000,00	
<i>Lei n.º 1.525, de 26-12-51</i> Autoriza a abertura de crédito especial para despesas com o restabelecimento das linhas e obras de arte do ramal de Bonfim a Barra do Mundo Novo, danificadas pelas enchentes ocorridas, em 1948.....	1.820.000,00	1.039.836.273,70
<b>PODER JUDICIÁRIO</b>		
<i>Lei n.º 1.366, de 11-5-51</i> Autoriza a abertura de crédito especial para pagamento de sentenças judiciais relativas ao exercício de 1950.....	15.000.000,00	
<i>Lei n.º 1.379, de 7-6-51</i> Autoriza a abertura de crédito especial para pagamento de substituições ao Tribunal Regional Eleitoral do Paraná, relativas ao exercício de 1950....	53.200,00	
<i>Lei n.º 1.382-A, de 12-6-51</i> Autoriza a abertura de crédito especial para pagamento de gratificação por serviços eleitorais, relativo ao exercício de 1950, no Tribunal Regional Eleitoral de Mato Grosso.....	340.000,00	
<i>Lei n.º 1.413, de 13-8-51</i> Autoriza a abertura de crédito especial para pagamento de salário-família a funcionários do Tribunal Regional Eleitoral do Ceará, relativo ao exercício de 1950.....	20.000,00	
<i>Lei n.º 1.432, de 14-9-51</i> Autoriza a abertura de crédito especial para pagamento de salário-família ao pessoal do Tribunal Regional do Trabalho da Sexta Região, relativo ao exercício de 1950.....	5.000,00	
<i>Lei n.º 1.455-C de 11-10-51</i> Autoriza a abertura de crédito especial para pagamento de aluguéis do prédio em que funciona a Junta de Conciliação e Julgamento de Vitória, Espírito Santo, em 1950.....	3.000,00	

## CRÉDITOS ADICIONAIS AUTORIZADOS E NÃO ABERTOS NO EXERCÍCIO.

DISCRIMINAÇÃO	IMPORTANCIA - Cr\$	
	PARCIAL	TOTAL
<i>Lei n.º 1.473-C, de 24-11-51</i> Autoriza a abertura de crédito especial para pagamento de indenização ao Gabinete Português de Leitura, em Salvador- Bahia.....	9.000,00	
<i>Lei n.º 1.498, de 14-12-51</i> Autoriza a abertura de crédito especial para pagamento, no exercício de 1949, a um Suplente de Vogal de Empregados da Sexta Junta de Conciliação e Julgamento do Distrito Federal.....	8.960,00	
<i>Lei n.º 1.500, de 15-12-51</i> Autoriza a abertura de crédito especial para atender às despesas com a Justiça Eleitoral, no exercício de 1950.....	1.169.532,20	
<i>Lei n.º 1.505, de 19-12-51</i> Autoriza a abertura de crédito suplementar à Verba 1 — Pessoal, do Anexo 26, da Lei n.º 1.249, de 1 de dezembro de 1950.....	1.346.925,00	
<i>Lei n.º 1.521, de 26-12-51</i> Autoriza a abertura de crédito especial para atender às despesas com alteração de dispositivos da legislação sobre crimes contra a economia popular.....	2.000.000,00	19.955.617,20
TOTAL GERAL.....		2.518.499.889,60

**SEGUNDA PARTE**

**BALANÇO FINANCEIRO**

- I — Balanço Financeiro**
- II — Demonstrações de Contas da Receita**
- III — Demonstrações de Contas da Despesa**





**I - BALANÇO FINANCEIRO**



## BALANÇO FINANCEIRO DO EXERCÍCIO DE 1951

## RECEITA

## RENDAS DA UNIÃO

## RENDA ORDINÁRIA

## Rendas Tributárias

Importação e afins.....	2.801.194.012,70
Imposto de Consumo.....	8.216.024.579,00
Imposto de Renda e Proventos de qualquer natureza.....	8.104.400.505,30
Imposto do Selo e afins.....	2.750.521.798,80
Impostos que competem à União nos Territórios.....	4.263.385,30

Rendas Patrimoniais..... 308.554.685,60

Rendas Industriais..... 845.603.971,70

Diversas Rendas..... 3.353.362.294,00

26.384.925.232,40

RENDA EXTRAORDINÁRIA..... 1.043.078.467,90 27.428.003.700,30

## OPERAÇÕES DE CRÉDITO

Cunhagem de Moedas.....	12.901.900,00
Desconto em Notas do Tesouro Nacional.....	33.345.620,10
Emissão de Apólices da Dívida Pública.....	5.759.000,00
Emissão de Comprovantes do Recolhimento da Cota de Obrigações de Guerra.....	1.709.459,60
Emissão de Letras do Tesouro.....	2.011.968.000,00
Emissão de Obrigações de Guerra.....	3.776.900,00
Emissão de Papel Moeda.....	14.035.351.330,00

16.104.812.209,70

## OPERAÇÕES DA DÍVIDA EXTERNA A REGULARIZAR

Resgate de Empréstimos em Esterlinos..... 1.027.867.603,10

## DEPÓSITOS E FUNDOS

Bens de Defuntos e Ausentes.....	39.022,70
Caixas Econômicas.....	28.438.701,00
Consignações.....	29.555.074,50
Correios Correspondentes.....	24.934,40
Depósitos de Diversas Origens.....	79.875.207,60
Fundo de Amortização dos Empréstimos Internos da União.....	9.373.261,50
Fundo Especial do Departamento de Imprensa Nacional — Lei 592, de 23-12-948, art. 8.º.....	183.900,60
Fundo para Estoque de Material.....	1.855.565,10
Fundo de Melhoramentos e Renovação Patrimonial.....	7.308.128,80
Fundo Nacional do Ensino Primário.....	139.962.568,20
Fundo para Valorização Econômica da Amazônia.....	9.049,90
Restos a Pagar de 1951.....	1.600.492.203,80

1.897.247.618,10

## OPERAÇÕES DE FINANCIAMENTO

Operações Decorrentes da Aquisição da Banha.....	8.774.871,90
Operações Relativas ao Abastecimento da Carne.....	5.109.741,30
Operações Decorrentes da Aquisição do Carvão.....	3.638.931,40

17.613.544,60

## RESPONSÁVEIS

Diversos Responsáveis (responsabilidades liquidadas).....	2.211.616.294,50
Banco do Estado de São Paulo — C/Empréstimos Externos.....	750.714,10
Instituto do Café — C/Empréstimos Externos.....	7.491.273,30

2.219.858.281,90

## BANCOS E CORRESPONDENTES

Outros Bancos e Correspondentes.....	2.152.566,20
SOMA DA RECEITA.....	48.697.555.823,90
SALDO DE 1950.....	183.606.284,30
TOTAL.....	48.881.162.108,20

## DESPESA

## DESPESAS DA UNIÃO

Congresso Nacional.....	177.908.236,70
Tribunal de Contas.....	20.776.642,80
Presidência da República.....	2.272.892.362,80
Departamento Administrativo do Serviço Público.....	27.740.060,30
Estado Maior das Forças Armadas.....	5.140.614,70
Comissão de Readaptação dos Incapazes das Forças Armadas.....	2.741.127,00
Comissão de Reparações de Guerra.....	405.540,40
Comissão do Vale do São Francisco.....	136.742.300,00
C Conselho Nacional de Águas e Energia Elétrica.....	2.594.565,00
C Conselho Nacional de Economia.....	7.662.976,90
C Conselho de Imigração e Colonização.....	8.257.389,90
C Conselho Nacional do Petróleo.....	222.784.850,00
C Conselho de Segurança Nacional.....	720.256,50
Instituto Brasileiro de Geografia e Estatística.....	77.000.000,00
Ministérios:	
Aeronáutica.....	1.996.107.275,90
Agricultura.....	1.091.346.923,00
Educação e Saúde.....	2.284.133.382,00
Fazenda.....	4.435.900.838,60
Guerra.....	3.742.288.031,90
Justiça e Negócios Interiores.....	1.054.397.496,50
Marinha.....	1.882.490.654,10
Relações Exteriores.....	193.652.597,80
Trabalho, Indústria e Comércio.....	692.242.983,20
Viação e Obras Públicas.....	4.121.641.541,20
Poder Judiciário.....	241.960.330,60

24.609.328.977,80

## OPERAÇÕES DE CRÉDITO

Prêmio de Apólices.....	20.396,90
Resgate de Comprovantes do Recolhimento da Cota de Obrigações de Guerra.....	3.776.900,00
Resgate de Letras do Tesouro Nacional.....	3.829.934.000,00
Resgate de Moeda Metálica.....	12.700,00
Resgate por Moeda Metálica.....	27.444.570,90
Resgate de Notas da Caixa de Estabilização.....	191.330,00
Resgate de Papel Moeda.....	9.893.505.620,10

13.754.885.517,00

## OPERAÇÕES DA DÍVIDA EXTERNA A REGULARIZAR

Resgate de Empréstimos em Francos..... 397.461.402,60

## DEPÓSITOS E FUNDOS

Cota de 3% sobre Vendas de Câmbio.....	108,80
Cota Especial sobre Algodão em Pluma.....	91.878.648,40
Depósitos para o Serviço de Empréstimos Externos da União.....	2.113.046,70
Fundo Aeronáutico.....	3.079.961,70
Fundo de Indenizações — Decreto n.º 25.147, de 29-6-948.....	1.044.315,80
Fundo de Indenizações — Decreto-lei 4.166, de 11-3-942.....	47.321.744,30
Fundo de Melhoramentos.....	1.480.000,00
Fundo de Renovação Patrimonial.....	274.400,00
Fundo de Socorro contra Secas do Nordeste — Artigo 198, § 1.º, da Constituição.....	220.700.140,80
Fundo Único de Previdência Social.....	92.082.031,50
Instituto do Açúcar e do Alcool.....	13,50
Restos a Pagar (Anteriores a 1951).....	1.489.261.281,30

1.949.235.692,80

## EXECUÇÃO DA LEI N.º 1.419/51

Operações Decorrentes da Execução da Lei n.º 1.419/51..... 4.728.707.139,30

## OPERAÇÕES DE FINANCIAMENTO

Operações Decorrentes da Importação de Trigo.....	158.556.595,70
Operações Decorrentes do Financiamento do Algodão.....	93.951,40
Operações Decorrentes do Financiamento de Gêneros de 1.ª Necessidade.....	98.504.386,30

257.154.933,40

## RESPONSÁVEIS

Devedores em Contas Correntes.....	1.774.675,00
Devedores por Empréstimos.....	39.516.887,00
Dívida dos Estados e Municípios.....	471.547.571,70
Dívida dos Estados e Municípios — C/Empréstimos Externos.....	55.578.056,20
Consignações a Descontar.....	26.993,90
Diversos Responsáveis (Novas Responsabilidades).....	2.235.236.554,80

2.803.680.738,60

## BANCOS E CORRESPONDENTES

Banco do Brasil.....	184.285.632,00
SOMA DA DESPESA.....	48.684.740.033,50
SALDO PARA 1952.....	196.422.074,70
TOTAL.....	48.881.162.108,20

## S U M Á

## ORÇAMENTO GERAL PARA O

E X E

## R E C E I T A

DISCRIMINAÇÃO	ESTIMADA	ARRECADADA	D I F E R E N Ç A S	
			Para mais	Para menos
	Cr\$	Cr\$	Cr\$	Cr\$
<b>RENDA ORDINÁRIA</b>				
<b>I — RENDAS TRIBUTÁRIAS</b>				
Importação.....	1.555.000.000,00	2.801.194.012,70	1.246.194.012,70	—
Consumo.....	6.577.000.000,00	8.216.024.579,00	1.639.024.579,00	—
Renda.....	5.988.000.000,00	8.104.400.505,30	2.116.400.505,30	—
Sêlo.....	1.901.500.000,00	2.759.521.798,80	849.021.798,80	—
Territórios.....	3.087.000,00	4.263.385,30	1.176.385,30	—
	16.024.587.000,00	21.876.404.281,10	5.851.817.281,10	—
<b>II — RENDAS PATRIMONIAIS</b>				
Renda de capitais nacionais.....	210.000.000,00	276.892.584,00	66.892.584,00	—
Laudêmios.....	9.500.000,00	19.304.352,70	9.804.352,70	—
Outras rendas patrimoniais.....	11.000.000,00	12.357.748,90	1.357.748,90	—
	230.500.000,00	308.554.685,60	78.054.685,60	—
<b>III — RENDAS INDUSTRIAIS</b>				
Departamento dos Correios e Telégrafos.....	626.590.000,00	631.488.738,10	4.988.738,10	—
Estradas de Ferro.....	112.250.000,00	149.766.315,80	37.516.315,80	—
Departamento de Imprensa Nacional.....	18.000.000,00	20.711.513,70	2.711.513,70	—
Outras rendas industriais.....	93.250.000,00	44.637.404,10	—	48.612.595,90
	850.000.000,00	846.603.971,70	45.216.567,69	48.612.595,90
<b>IV — DIVERSAS RENDAS</b>				
Imposto s/transferência de fundos para o Exterior.....	1.150.000.000,00	1.788.442.411,50	638.442.411,50	—
Taxa de Previdência Social.....	350.000.000,00	531.702.595,40	181.702.595,40	—
Emolumentos Consulares.....	160.000.000,00	231.780.440,50	71.780.440,50	—
Taxa de Educação e Saúde.....	215.000.000,00	265.193.794,80	50.193.794,80	—
Montepio Civil e Militar.....	87.000.000,00	85.845.066,50	—	1.154.933,50
Loterias.....	201.245.000,00	248.299.733,10	47.054.733,10	—
Taxa Aeroportuária.....	19.000.000,00	6.988.000,50	—	12.011.999,50
Taxa de Melhoramentos e Renovação Patrimonial das Estradas de Ferro.....	23.000.000,00	24.395.116,00	1.395.116,00	—
Sêlo Penitenciário.....	18.000.000,00	25.647.471,90	7.647.471,90	—
Contribuição para Fiscalização Bancária.....	13.500.000,00	13.442.875,00	—	57.125,00
Outras rendas.....	104.039.000,00	131.624.788,80	27.585.788,80	—
	2.340.784.000,00	3.353.362.294,00	1.025.892.332,00	13.224.058,00
<b>SOMA DA RENDA ORDINÁRIA.....</b>	<b>19.445.871.000,00</b>	<b>26.384.925.232,40</b>	<b>7.000.890.886,30</b>	<b>61.836.653,90</b>
<b>RENDA EXTRAORDINÁRIA</b>				
Contribuição da Prefeitura do Distrito Federal.....	382.000.000,00	471.547.571,70	89.547.571,70	—
Cobrança da Dívida Ativa.....	120.000.000,00	173.712.967,80	53.712.967,80	—
Taxa sobre óleos, combustíveis e carvão.....	19.000.000,00	25.345.169,60	6.345.169,60	—
Outras rendas extraordinárias.....	583.349.000,00	372.472.758,80	—	210.867.241,20
<b>SOMA DA RENDA EXTRAORDINÁRIA.....</b>	<b>1.104.349.000,00</b>	<b>1.023.078.467,90</b>	<b>149.605.709,10</b>	<b>210.867.241,20</b>
<b>TOTAL DA RECEITA.....</b>	<b>20.550.220.000,00</b>	<b>27.428.003.700,30</b>	<b>7.150.496.595,40</b>	<b>272.703.895,10</b>
<b>DEFICIT.....</b>	<b>2.897.664.458,99</b>	—	—	—
<b>TOTAL GERAL.....</b>	<b>23.447.875.458,99</b>	<b>27.428.003.700,30</b>	<b>+ 6.877.792.700,30</b>	—



RIO

EXERCÍCIO FINANCEIRO DE 1951

CUÇÃO

## D E S P E S A

DISCRIMINAÇÃO	AUTORIZADA	REALIZADA	D I F E R E N Ç A S	
			Para mais	Para menos
	Cr\$	Cr\$	Cr\$	Cr\$
a) <i>Orçamentária e Suplementação</i>				
I — PESSOAL				
Permanente.....	3.846.587.664,00	4.002.169.712,20	155.573.048,20	—
Extranumerário.....	2.156.131.590,00	1.995.908.557,60	—	160.223.032,40
Vantagens.....	532.695.280,80	1.024.404.968,30	491.799.687,50	—
Indenizações.....	92.709.320,00	156.726.707,30	64.017.387,30	—
Pessoal Adido e em Disponibilidade.....	19.306.838,00	12.170.545,40	—	7.136.292,60
Etapas e Auxílios.....	589.135.116,00	803.657.788,90	214.522.672,90	—
Outras despesas com pessoal.....	1.219.812.024,00	1.497.637.227,50	277.845.203,50	—
	8.456.287.832,80	9.492.686.507,20	1.203.757.939,40	167.359.325,00
II — MATERIAL				
Permanente.....	370.385.925,00	334.525.517,60	—	35.860.407,40
De consumo.....	1.472.414.270,00	1.439.313.278,70	—	33.100.991,30
Diversas despesas.....	340.789.554,00	305.028.810,60	—	35.760.743,40
Outras despesas com material.....	226.031.680,00	215.899.205,30	—	10.222.474,70
	2.409.621.429,00	2.294.676.812,20	—	114.944.616,80
III — SERVIÇOS E ENCARGOS				
Diversos.....	4.292.022.765,00	3.947.420.935,20	—	344.601.829,80
Inativos.....	865.574.652,00	1.489.695.200,00	624.120.548,00	—
Pensionistas.....	317.521.200,00	368.211.451,20	50.690.251,20	—
Dispositivos Constitucionais.....	1.026.180.000,00	1.003.651.061,40	—	22.529.738,60
Inversões especiais.....	348.000.000,00	302.864.000,00	—	45.136.000,00
	6.849.299.417,00	7.111.842.647,80	674.810.799,20	412.267.568,40
IV — OBRAS, EQUIPAMENTOS E AQUISIÇÃO DE IMÓVEIS				
Estudos e projetos.....	10.000.000,00	6.627.735,00	—	3.372.265,00
Obras isoladas.....	254.590.000,00	207.160.915,60	—	47.339.084,40
Conjunto de obras.....	767.378.000,00	576.036.499,20	—	191.341.500,80
Equipamentos.....	27.225.000,00	22.035.260,90	—	5.189.739,10
Desapropriação e aquisição de imóveis.....	68.300.000,00	7.247.266,20	—	61.052.733,80
Dotações diversas.....	559.515.328,10	485.929.669,60	—	64.585.658,50
Disponibilidades.....	17.250.000,00	13.273.967,10	—	3.976.032,90
Dispositivos Constitucionais.....	591.699.000,00	537.439.209,20	—	54.259.790,80
Inversões especiais.....	1.852.000.000,00	1.536.548.326,00	—	315.451.674,00
	4.138.867.328,10	3.392.298.848,80	—	746.568.479,30
VI — DÉVIDA PÚBLICA				
Consolidada.....	891.552.780,00	909.567.634,20	108.014.854,20	—
Flutuante.....	229.596.000,00	347.356.830,10	117.850.830,10	—
	1.031.058.780,00	1.256.924.464,30	225.865.684,30	—
SOMA.....	22.885.134.786,90	23.548.429.280,30	2.104.434.482,90	1.441.139.989,50
b) <i>Créditos Especiais.....</i>	562.740.672,00	540.635.055,40	—	22.105.616,60
c) <i>Sem crédito (Exercícios Anteriores, sem crédito e Restos a Pagar do Tribunal de Contas).....</i>	—	520.264.642,10	520.264.612,10	—
TOTAL DA DESPESA.....	23.447.875.458,90	24.609.328.977,80	2.624.699.125,00	1.463.245.606,10
SUPERAVIT.....	—	2.818.674.722,50	—	—
TOTAL GERAL.....	23.447.875.458,90	27.428.003.700,30	+ 1.161.453.518,90	—



## II - DEMONSTRAÇÕES DE CONTAS DA RECEITA

NOTA : — A análise da execução orçamentária pelas rubricas consta do segundo volume.





## CUNHAGEM DE MOEDAS

VALORES Cr\$	QUANTIDADE DE MOEDAS			TOTAL DE MOEDAS	IMPORTÂNCIA Cr\$
	Por conta do Decreto-Lei n.º 7.671, de 25/6/45 QUANTIDADE	Por conta da Lei n.º 140, de 18/11/47 QUANTIDADE	Por conta do Decreto-Lei n.º 1.183, de 2/9/50 QUANTIDADE		
0,10.....	—	—	15.598.000	15.598.000	1.559.800,00
0,20.....	—	15.053.000	—	15.053.000	3.010.600,00
0,50.....	—	7.523.000	—	7.523.000	3.761.500,00
1,00.....	518.999	—	3.249.001	3.768.000	3.768.000,00
2,00.....	401.000	—	—	401.000	802.000,00
TOTAL.....	919.999	22.576.000	18.847.001	42.343.000	12.901.900,00

## DEPÓSITOS DE DIVERSAS ORIGENS

## DEMONSTRAÇÃO DO MOVIMENTO FINANCEIRO

SUBCONTAS	IMPORTÂNCIA — Cr\$	
	RECEITA	DESPESA
2 - Contribuição para asilos.....		79,10
3 - Caução de importação.....	4.561.610,80	3.370.639,20
4 - Custas judiciárias.....	117.147,50	117.691,60
5 - Custeios das Caixas Econômicas.....	3.189,10	3.189,10
6 - Certificados técnicos.....	3.343.828,90	3.116.578,90
8 - Imposto sindical.....	535.380,30	438.641,20
9 - Caixa de depósitos e cauções.....	29.593.209,30	15.837.232,30
11 - Depósitos para recursos.....	99.500.948,70	83.711.495,90
12 - Depósitos judiciais.....	900.853,40	103.480,80
13 - Depósitos para quem de direito.....	1.070.867.605,30	1.079.313.690,90
14 - Depósitos para garantias diversas.....	13.486.192,30	12.033.193,10
15 - Depósitos feitos nas Alfândegas.....	42.840.689,80	41.529.082,40
16 - Depósitos feitos nas Estradas de Ferro.....	31.430.913,20	27.571.856,10
17 - Depósitos feitos nos Correios e Telégrafos.....	4.794.643,50	4.658.654,20
18 - Depósitos feitos nas Coletorias.....	14.663.116,00	14.663.116,00
19 - Escolas de aprendizes de artifices.....		521,60
20 - Gratificações diversas.....	35.374.873,10	34.246.844,40
21 - Indenizações de valores.....	152.487,20	92.603,40
22 - Juros não reclamados da dívida pública.....	118.348.701,30	85.055.268,60
24 - Multas por infração de leis e regulamentos.....	1.193.168,40	632.354,10
25 - Multas para quem de direito.....	38.867.109,20	34.719.577,20
27 - Multas para empregados das Alfândegas.....	56.116.811,90	56.119.376,10
28 - Multas para empregados das Coletorias.....	43.616,90	43.616,90
30 - Montepio dos servidores do estado e/ contribuições.....	249,60	
31 - Montepio dos servidores do estado e/pensões.....		58,10

**DEPÓSITOS DE DIVERSAS ORIGENS**  
**DEMONSTRAÇÃO DO MOVIMENTO FINANCEIRO**

SUBCONTAS	IMPORTÂNCIA — Cr\$	
	RECEITA	DESPESA
34 - Percentagens de leilões.....	5.614.299,60	5.370.075,50
35 - Percentagens pela cobrança executiva.....	12.782.395,20	12.138.003,90
36 - Percentagens pela cobrança da dívida ativa.....	155.164,30	92.309,70
38 - Quotas de fiscalização.....	36.000,00	18.712,40
39 - Remanescentes de leilões nas Alfândegas.....	911.293,20	671.418,00
41 - Refugos em depósitos nos Correios e Telégrafos.....	79.067,80	15.217,60
42 - Revisão de despachos.....	274.244,90	234.122,60
44 - Vales postais nacionais - emissão.....	281.874.228,60	284.352,40
45 - Vales postais nacionais - pagamento.....	25.104,10	281.943.215,10
46 - Vales internacionais.....	183.049,80	148.236,40
47 - Vencimentos não reclamados.....	8.269.541,70	7.386.093,80
48 - Quota de previdência dos ajudantes de despachantes aduaneiros.....	946.981,00	855.465,90
49 - Cofre de depósitos públicos.....	2.850,20	2.850,20
50 - Legião Brasileira de Assistência.....		2.522,00
51 - Caixa de Aposentadoria e Pensões.....	29.327.986,80	30.130.490,60
52 - Depósitos prescritos.....		2.311,00
53 - Instituto de Aposentadoria dos Comerciantes.....	5.290,00	5.230,00
54 - Caixa de depósitos públicos.....	9.800.700,00	10.257.451,30
56 - Caixa de valores pertencentes a terceiros.....		484.451,90
57 - Subscrição compulsória de obrigações de guerra.....	267.320,10	6.694,90
58 - Comissão de Marinha Mercante.....	18.677.009,30	18.650.194,20
59 - Quotas integrais de obrigações de guerra.....	53,40	53,40
62 - Reembolso postal.....	286.780.976,69	287.184.041,40
69 - Caixa de fianças.....		1.000,00
71 - Fundo Rodoviário Nacional.....	1.801.367.278,40	1.801.369.002,70
72 - Selo de estatística.....	272.328,10	279.022,80
73 - 5% da taxa sobre a produção efetiva das minas.....	64.285,70	47.486,30
75 - Quota especial s/algodão em pluma.....	3.269.574,39	3.260.574,30
76 - Abono de percentagens do Decr.-lei 7.834/45.....	96.662,30	104.269,00
77 - Selos comemorativos da Semana da Asa.....	6.884,40	82,00
78 - Fundo de recuperação.....	378,00	378,00
79 - Percentagens s/las multas do imposto de renda.....	14.536.487,20	10.697.399,70
80 - Juros não reclamados da dívida pública externa.....	7.615.422,40	1.135.576,30
TOTAL.....	4.049.939.173,10	3.970.063.965,50

## DEPÓSITOS DE DIVERSAS ORIGENS

## DEMONSTRAÇÃO DO MOVIMENTO FINANCEIRO

ÓRGÃOS ADMINISTRATIVOS	IMPORTÂNCIA — Cr\$	
	RECEITA	DESPESA
<b>DELEGACIAS FISCAIS:</b>		
Amazonas.....	5.390.527,50	7.497.775,00
Pará.....	39.800.161,30	37.431.243,20
Maranhão.....	5.313.099,50	5.169.648,90
Piauí.....	2.008.187,40	1.910.117,00
Ceará.....	30.562.738,20	30.489.121,80
Rio Grande do Norte.....	17.357.736,30	16.077.643,90
Paraíba.....	3.346.361,50	2.956.606,60
Pernambuco.....	154.180.595,10	152.600.182,60
Alagoas.....	1.715.461,60	1.719.072,50
Sergipe.....	2.022.277,70	1.577.250,10
Bahia.....	71.577.504,00	65.709.073,10
Espírito Santo.....	5.467.848,40	5.126.374,70
Rio de Janeiro.....	14.200.689,00	12.434.298,10
São Paulo.....	1.009.117.600,20	1.001.359.054,90
Paraná.....	124.132.219,80	120.989.369,50
Santa Catarina.....	7.027.812,70	5.688.478,40
Rio Grande do Sul.....	213.922.401,60	212.532.874,10
Minas Gerais.....	53.383.900,00	49.453.910,70
Goiás.....	2.403.844,60	1.239.449,50
Mato Grosso.....	1.873.193,00	1.475.323,90
New York.....	68.115.244,50	45.312.850,60
<b>MINISTÉRIOS:</b>		
Aeronáutica.....	21.266.206,70	39.887.362,20
Agricultura.....	42.718,80	42.718,80
Educação e Saúde.....	297.277,40	297.277,40
<b>Fazenda:</b>		
Alfândega do Rio de Janeiro.....	692.473.766,20	681.477.742,10
Caixa de Amortização.....	95.211.720,60	65.521.111,10
Casa da Moeda.....	8.816,70	10.731,30
Contadoria Geral da República.....	644.692.267,50	665.100.437,40
Departamento Federal de Compras.....	20.184.097,40	13.469.903,10
Divisão do Imposto de Renda.....	14.506.487,20	10.607.309,70
Recebedoria do Distrito Federal.....	44.318.288,10	47.511.704,40
Tesouro Nacional.....	37.068.624,30	35.647.401,50
Guerra.....	45.675.742,50	33.226.719,60
<b>Justiça e Negócios Interiores:</b>		
Corpo de Bombeiros.....	5.092.695,50	5.052.946,10
Departamento Federal de Segurança Pública.....	1.043.157,50	946.449,00
Imprensa Nacional.....	2.163.501,10	654.643,10
Polícia Militar.....	3.453.418,40	2.691.066,90
Departamento de Administração.....	59,60	18.854,60
Marinha.....	1.361.969,60	1.690.296,90
Trabalho, Indústria e Comércio.....	371,60	
<b>Viação e Obras Públicas:</b>		
Departamento dos Correios e Telégrafos.....	588.077.123,10	587.378.111,20
Estado-Maior das Forças Armadas.....	81.460,00	81.460,00
<b>TOTAL.....</b>	<b>4.049.939.173,10</b>	<b>3.970.063.965,50</b>
<b>BALANÇO.....</b>		<b>79.875.207,60</b>
<b>TOTAL GERAL.....</b>	<b>4.049.939.173,10</b>	<b>4.049.939.173,10</b>



## RESTOS A PAGAR DE 1951

## INSCRIÇÕES FEITAS NO EXERCÍCIO

DISCRIMINAÇÃO	ÓRGÃOS ADMINISTRATIVOS					
	CONGRESSO NACIONAL	TRIBUNAL DE CONTAS	PRESIDÊNCIA DA REPÚBLICA	DEPARTAMENTO ADMINISTRATIVO DO SERVIÇO PÚBLICO	CONSELHOS	COMISSÃO DE REPARAÇÕES DE GUERRA
	Cr\$	Cr\$	Cr\$	Cr\$	Cr\$	Cr\$
<b>DELEGACIAS FISCAIS</b>						
Amazonas.....	—	—	—	—	—	—
Pará.....	—	—	—	—	—	—
Maranhão.....	—	—	—	—	—	—
Piauí.....	—	—	—	—	—	—
Ceará.....	—	—	—	—	—	—
Rio Grande do Norte.....	—	40,00	—	—	—	—
Paraíba.....	—	—	—	—	—	—
Pernambuco.....	—	—	—	—	—	—
Alagoas.....	—	88.920,00	—	—	—	—
Sergipe.....	—	—	—	—	—	—
Bahia.....	—	—	—	—	—	—
Espírito Santo.....	—	—	—	—	—	—
Rio de Janeiro.....	—	—	—	—	—	—
São Paulo.....	—	344,50	—	7.924,20	—	—
Paraná.....	—	120,00	—	—	—	—
Santa Catarina.....	—	1.000,00	—	—	—	—
Rio Grande do Sul.....	—	—	—	—	—	—
Minas Gerais.....	—	—	—	16.661,80	—	—
Goiás.....	—	—	—	—	—	—
Mato Grosso.....	—	—	—	—	—	—
Delegacia do Tesouro Brasileiro em New York.....	—	—	—	87.509,00	4.600.000,00	—
<b>MINISTÉRIOS</b>						
Aeronáutica.....	—	—	—	—	—	—
<b>Fazenda:</b>						
Alfândega do Rio de Janeiro.....	—	—	—	—	—	—
Casa da Moeda.....	—	—	—	—	—	—
Contadoria Geral da República.....	—	—	271.392.326,00	—	—	—
Departamento Federal de Compras.....	—	—	—	36.990,30	6.468,00	369,00
Recebedoria do Distrito Federal.....	—	—	—	—	—	—
Tesouro Nacional.....	4.012.756,60	204.551,50	—	368.522,50	1.259.444,30	2.000,00
Guerra.....	—	—	—	—	—	—
<b>Justiça e Negócios Interiores:</b>						
Corpo de Bombeiros.....	—	—	—	—	—	—
Departamento Federal de Segurança Pública.....	—	—	—	—	—	—
Departamento de Imprensa Nacional.....	—	—	—	—	—	—
Polícia Militar do Distrito Federal.....	—	—	—	—	—	—
Marinha.....	—	—	—	—	—	—
<b>Viação e Obras Públicas:</b>						
Departamento dos Correios e Telégrafos.....	—	—	—	—	—	—
<b>SOMA.....</b>	<b>4.012.756,60</b>	<b>294.976,00</b>	<b>271.392.326,00</b>	<b>517.538,80</b>	<b>5.865.912,30</b>	<b>2.361,00</b>
<b>RESTOS A PAGAR — C/MATERIAL A RECEBER</b>						
<b>Fazenda:</b>						
Departamento Federal de Compras.....	—	—	—	81.114,00	90.544,50	—
<b>Viação e Obras Públicas:</b>						
Departamento dos Correios e Telégrafos.....	—	—	—	—	—	—
<b>SOMA.....</b>	<b>—</b>	<b>—</b>	<b>—</b>	<b>81.114,00</b>	<b>90.544,50</b>	<b>—</b>
<b>TOTAL GERAL.....</b>	<b>4.012.756,60</b>	<b>294.976,00</b>	<b>271.392.326,00</b>	<b>598.712,80</b>	<b>5.956.456,80</b>	<b>2.360,00</b>

## RESTOS A PAGAR DE 1951

## INSCRIÇÕES FEITAS NO EXERCÍCIO

DISCRIMINAÇÃO	ÓRGÃOS ADMINISTRATIVOS					
	COMISSÃO DO VALE DO SÃO FRANCISCO	MINISTÉRIO DA AERONÁUTICA	MINISTÉRIO DA AGRICULTURA	MINISTÉRIO DA EDUCAÇÃO E SAÚDE	MINISTÉRIO DA FAZENDA	MINISTÉRIO DA GUERRA
	Cr\$	Cr\$	Cr\$	Cr\$	Cr\$	Cr\$
<b>DELEGACIAS FIECAIS</b>						
Amazonas.....	—	—	238.429,70	1.175.654,50	570.834,40	—
Pará.....	—	—	875.203,80	1.633.257,20	1.139.290,40	—
Maranhão.....	—	—	40.797,80	2.829.790,20	1.490.255,10	—
Piauí.....	—	—	482,40	320.056,00	198.190,90	—
Ceará.....	—	—	44.824,30	151.266,60	1.431.368,30	—
Rio Grande do Norte.....	—	—	31.091,40	664.562,60	3.219.240,80	—
Paraíba.....	—	—	229.699,60	575.028,60	527.576,00	—
Pernambuco.....	—	—	1.839.025,20	170.479,40	5.340.167,60	—
Alagoas.....	—	—	114.330,00	89.416,90	445.157,50	—
Sergipe.....	—	—	276.104,50	1.846.723,20	475.856,00	—
Bahia.....	—	—	1.233.456,30	2.691.905,70	4.384.482,60	—
Espírito Santo.....	—	—	617.465,20	66.046,30	133.363,20	—
Rio de Janeiro.....	—	—	3.613.230,20	1.571.459,90	3.405.666,10	—
São Paulo.....	—	—	835.484,20	728.537,10	12.022.054,90	—
Paraná.....	—	—	2.504.683,00	1.811.706,60	3.470.943,90	—
Santa Catarina.....	—	—	714.965,20	1.247.521,40	1.828.915,60	—
Rio Grande do Sul.....	—	—	5.960.228,80	3.343.062,60	6.283.660,20	—
Minas Gerais.....	—	—	5.715.432,80	5.159.800,90	6.193.552,80	—
Goias.....	—	—	237.200,30	1.041.062,20	570.413,10	—
Mato Grosso.....	—	—	589.213,10	6.938.077,10	6.230.311,50	—
Delegacia do Tesouro Brasileiro em New York.....	—	36.346.124,80	300.600,00	376.981,90	4.498.328,90	13.890.634,00
<b>MINISTÉRIOS</b>						
Aeronáutica.....	—	26.483.188,50	—	—	—	—
Fazenda:						
Alfândega do Rio de Janeiro.....	—	—	—	—	67.678,50	—
Casa da Moeda.....	—	—	—	—	5.711,50	—
Contadoria Geral da República.....	14.567.543,40	—	—	22.773.333,30	30.523.937,90	—
Departamento Federal de Compras.....	—	—	1.188.354,80	1.568.669,80	7.282.824,00	—
Recebedoria do Distrito Federal.....	—	—	—	—	103.097,10	—
Tesouro Nacional.....	—	—	59.966.903,70	389.574.467,60	49.500.076,70	—
Guerra.....	—	—	—	—	—	9.154.480,90
Justiça e Negócios Interiores:						
Corpo de Bombeiros.....	—	—	—	—	—	—
Departamento Federal de Segurança Pública.....	—	—	—	—	—	—
Departamento de Imprensa Nacional.....	—	—	—	—	—	—
Polícia Militar do Distrito Federal.....	—	—	—	—	—	—
Marinha.....	—	—	—	—	—	—
Viação e Obras Públicas:						
Departamento dos Correios e Telégrafos.....	—	—	—	—	—	—
<b>SOMA.....</b>	<b>14.567.543,40</b>	<b>62.829.313,30</b>	<b>87.167.256,30</b>	<b>448.358.907,70</b>	<b>151.342.955,50</b>	<b>23.045.114,90</b>
<b>RESTOS A PAGAR — C/MATERIAL A RECEBER</b>						
Fazenda:						
Departamento Federal de Compras.....	—	—	5.458.907,70	3.713.613,00	3.018.824,70	—
Viação e Obras Públicas:						
Departamento dos Correios e Telégrafos.....	—	—	—	—	—	—
<b>SOMA.....</b>	<b>—</b>	<b>—</b>	<b>5.458.907,70</b>	<b>3.713.613,00</b>	<b>3.018.824,70</b>	<b>—</b>
<b>TOTAL GERAL.....</b>	<b>14.567.543,40</b>	<b>62.829.313,30</b>	<b>92.666.164,00</b>	<b>452.072.520,70</b>	<b>154.361.780,20</b>	<b>23.045.114,90</b>



**RESTOS A PAGAR DE 1951**  
**INSCRIÇÕES FEITAS NO EXERCÍCIO**

DISCRIMINAÇÃO	ÓRGÃOS ADMINISTRATIVOS						TOTAL Cr\$
	MINISTÉRIO DA JUSTIÇA E NEGÓCIOS INTERIORES Cr\$	MINISTÉRIO DA MARINHA Cr\$	MINISTÉRIO DAS RELAÇÕES EXTERIORES Cr\$	MINISTÉRIO DO TRABALHO, INDÚSTRIA E COMÉRCIO Cr\$	MINISTÉRIO DA VIAÇÃO E OBRAS PÚBLICAS Cr\$	PODER JUDICIÁRIO Cr\$	
<b>DELEGACIAS FISCAIS</b>							
Amazonas.....	17.600,00	—	—	126.231,40	690,00	157.449,30	2.286.790,30
Pará.....	—	—	—	210.655,49	4.172,80	163.847,70	4.026.457,30
Maranhão.....	—	—	—	1.396.840,00	488.454,40	49.355,90	6.215.493,40
Piauí.....	—	—	—	2.352.001,60	659,10	139.227,80	3.010.617,80
Ceará.....	6.139,70	—	—	8.438.756,10	5.978.992,30	227.496,80	16.278.844,10
Rio Grande do Norte.....	—	—	—	4.127.671,49	7.387.963,49	24.429,50	15.454.999,10
Paraíba.....	81.375,00	—	—	2.923.636,60	526.051,90	224.753,40	5.088.131,10
Pernambuco.....	459,40	—	—	1.707.397,50	1.245.286,50	115.493,40	10.418.229,00
Alagoas.....	—	—	—	384.220,00	9.219,50	52.090,00	1.183.263,90
Sergipe.....	—	—	—	2.639.280,00	—	13.984,00	5.251.947,80
Bahia.....	—	—	—	4.706.554,20	7.724.482,60	153.265,50	20.894.146,99
Espírito Santo.....	—	—	—	422.124,00	9.224,00	67.186,00	1.315.498,70
Rio de Janeiro.....	—	—	—	1.630.103,20	14.439,80	263.825,30	10.498.724,59
São Paulo.....	—	—	—	1.195.486,50	27.564,00	291.105,70	15.108.501,10
Paraná.....	454,70	—	—	634.949,00	16.569,50	170.708,30	8.610.136,00
Santa Catarina.....	—	—	—	3.644.270,00	4.090.232,60	70.393,00	11.597.317,89
Rio Grande do Sul.....	660,00	—	—	2.796.090,00	2.084.848,20	210.198,40	20.678.758,20
Minas Gerais.....	1.510,00	—	—	7.172.184,30	1.927.892,00	132.587,50	26.319.532,10
Goiás.....	1.520,00	8.399,80	—	632.003,60	107.269,00	225.973,60	2.823.832,60
Mato Grosso.....	5.241,00	—	—	177.850,00	18.921,50	34.920,50	13.994.534,70
Delegacia do Tesouro Brasileiro em New York....	—	7.356.944,00	11.969.021,20	1.468.190,00	1.535.207,30	—	82.420.532,10
<b>MINISTÉRIOS</b>							
Aeronáutica.....	—	—	—	—	—	—	26.483.185,59
Fazenda:							
Alfândega do Rio de Janeiro.....	—	—	—	—	—	—	67.678,59
Casa da Moeda.....	—	—	—	—	—	—	5.711,59
Contadoria Geral da República.....	—	—	—	—	—	—	339.257.149,69
Departamento Federal de Compras.....	1.230.539,80	—	61.032,00	118.412,40	222.054,30	64.861,00	11.789.566,49
Recebedoria do Distrito Federal.....	—	—	—	—	—	—	103.097,10
Tesouro Nacional.....	33.393.574,60	—	1.577.239,90	85.988.195,80	195.413.522,20	569.519,70	731.830.775,10
Guerra.....	—	—	—	—	—	—	9.154.480,90
Justiça e Negócios Interiores:							
Corpo de Bombeiros.....	62.117,10	—	—	—	—	—	62.117,10
Departamento Federal de Segurança Pública.....	3.387.655,00	—	—	—	—	—	3.387.655,00
Departamento de Imprensa Nacional.....	5.356.361,80	—	—	—	—	—	5.356.361,80
Polícia Militar do Distrito Federal.....	275.105,70	—	—	—	—	—	275.105,70
Marinha.....	—	66.621.607,69	—	—	—	—	66.621.607,69
Viação e Obras Públicas:							
Departamento dos Correios e Telégrafos.....	—	—	—	—	9.555.749,40	—	9.555.749,40
<b>SOMA.....</b>	<b>43.820.313,80</b>	<b>73.986.951,40</b>	<b>13.598.293,10</b>	<b>134.803.094,00</b>	<b>148.389.277,30</b>	<b>3.422.483,30</b>	<b>1.487.417.433,70</b>
<b>RESTOS A PAGAR — C/MATERIAL A RECEBER</b>							
Fazenda:							
Departamento Federal de Compras.....	9.032.585,60	—	232.355,00	1.456.889,20	4.780.934,60	19.169,50	27.924.928,80
Viação e Obras Públicas:							
Departamento dos Correios e Telégrafos.....	—	—	—	—	85.149.841,30	—	85.149.841,30
<b>SOMA.....</b>	<b>9.032.585,60</b>	<b>—</b>	<b>232.355,00</b>	<b>1.456.889,20</b>	<b>89.930.775,90</b>	<b>19.169,50</b>	<b>113.074.770,10</b>
<b>TOTAL GERAL.....</b>	<b>52.852.899,40</b>	<b>73.986.951,40</b>	<b>13.830.648,10</b>	<b>136.259.983,20</b>	<b>238.320.053,20</b>	<b>3.441.643,80</b>	<b>1.690.492.203,80</b>

## DIVERSOS RESPONSÁVEIS

## DEMONSTRAÇÃO DO MOVIMENTO FINANCEIRO

## RESPONSABILIDADES LIQUIDADAS

DISCRIMINAÇÃO	PAGAMENTOS SEM CRÉDITO Cts	SALDOS NÃO RECOLHIDOS Cts	DESFALQUES, ALCANCES, ETC. Cts	SERVIÇOS DEBITADOS A TERCEIROS Cts	ADIANTAMENTOS NÃO COMPROVADOS Cts	OUTRAS RESPONSABILIDADES Cts	TOTAL Cts
<b>DELEGACIAS FISCAIS:</b>							
Amazonas.....	12.366,70	720.250,70	—	—	—	6.336,80	738.954,20
Pará.....	—	52.225,10	—	—	—	156.125,90	208.351,00
Maranhão.....	—	1.696.795,80	—	—	—	22.750,00	1.119.545,80
Piauí.....	—	862.824,00	—	—	—	287.284,30	1.150.108,30
Ceará.....	114,50	1.696.684,50	—	501.510,00	—	—	2.198.309,00
Rio Grande do Norte.....	—	1.367.254,50	—	—	—	22.051,90	1.367.254,50
Paraíba.....	—	312.544,50	2.766.000,00	—	—	—	3.078.544,50
Pernambuco.....	—	869.206,30	—	—	—	—	869.206,30
Alagoas.....	—	307.030,70	—	—	—	—	307.030,70
Sergipe.....	—	2.617.533,60	39.887,40	488.473,90	—	—	3.145.894,90
Bahia.....	—	682.093,30	3.162,30	—	—	—	685.255,60
Espirito Santo.....	—	2.733.520,80	—	—	—	—	2.753.520,80
Rio de Janeiro.....	—	24.446.528,30	—	51.007,20	—	—	24.497.535,50
São Paulo.....	—	1.857.870,00	4.991,10	—	—	—	1.862.861,10
Paraná.....	—	3.383.418,30	10.000,00	—	—	1.000,00	3.394.418,30
Santa Catarina.....	—	3.412.753,30	—	—	—	3.369,40	3.416.122,70
Rio Grande do Sul.....	—	10.725.226,80	—	—	—	—	10.725.226,80
Minas Gerais.....	500,00	664.034,90	1.830,00	—	—	—	666.364,90
Goiás.....	—	334.948,30	—	—	—	1.004,00	335.952,30
Mato Grosso.....	72.786.315,40	—	—	—	—	2.837.544,80	75.623.860,20
Nova York.....	—	—	—	—	—	—	—
<b>MINISTERIOS:</b>							
<b>Fazenda:</b>							
Contadoria Geral da República.....	1.462.716.326,10	200,00	—	—	—	471.059.502,60	1.933.776.028,70
Departamento Federal de Compras.....	—	—	—	499.037,00	—	—	499.037,00
Recebedoria do Distrito Federal.....	472.429,20	—	—	—	—	436.416,10	908.845,30
Tesouro Nacional.....	1.054.747,80	—	—	—	—	—	1.054.747,80
Guerra.....	57.165.773,70	—	—	—	—	4.317.920,00	61.483.693,70
<b>Justiça e Negócios Interiores:</b>							
Departamento Federal de Segurança Pública.....	102,00	—	—	—	—	—	102,00
Departamento de Imprensa Nacional.....	—	368,00	—	—	—	246,00	614,00
Marinha.....	50.152.022,60	3.055,00	11.367,90	—	—	—	50.166.445,50
Trabalho, Indústria e Comércio.....	—	—	5.040,80	—	—	120,00	5.160,80
<b>Viação e Obras Públicas:</b>							
Departamento dos Correios e Telégrafos.....	—	18.108.631,70	711.490,10	2.724.568,40	1.645.589,60	1.677.043,10	24.867.322,90
<b>TOTAL.....</b>	<b>1.644.360.698,00</b>	<b>76.962.925,90</b>	<b>3.553.769,60</b>	<b>4.264.596,50</b>	<b>1.645.589,60</b>	<b>480.828.714,90</b>	<b>2.211.616.294,50</b>

**CONSIGNAÇÕES**  
**DEMONSTRAÇÃO DO MOVIMENTO FINANCEIRO**

ÓRGÃOS ADMINISTRATIVOS	IMPORTÂNCIA — Cr\$	
	RECEITA	DESPESA
<b>DELEGACIAS FISCAIS:</b>		
Amazonas.....	2.742.023,50	2.354.221,80
Pará.....	5.494.066,70	5.231.294,70
Maranhão.....	3.798.072,80	3.502.643,10
Piauí.....	1.891.178,60	1.977.030,30
Ceará.....	11.000.359,80	11.000.827,30
Rio Grande Norte.....	3.794.402,30	3.798.335,10
Paraíba.....	3.426.745,80	3.324.986,40
Pernambuco.....	10.359.915,60	10.636.407,50
Alagoas.....	3.312.544,00	3.201.148,30
Sergipe.....	2.895.887,40	2.647.415,60
Bahia.....	13.344.616,40	14.054.371,30
Espírito Santo.....	1.712.990,90	1.712.518,60
Rio de Janeiro.....	8.586.610,60	7.687.578,00
São Paulo.....	22.090.339,70	19.293.762,90
Paraná.....	5.265.591,40	4.939.749,60
Santa Catarina.....	6.596.241,70	6.609.573,90
Rio Grande do Sul.....	12.923.239,60	13.801.144,60
Minas Gerais.....	9.718.888,10	9.005.816,50
Goiás.....	1.330.488,30	1.329.861,10
Mato Grosso.....	1.678.529,20	1.710.609,40
New York.....	1.647.780,70	1.396.764,50
<b>MINISTÉRIOS:</b>		
Aeronáutica.....	63.454.796,90	62.803.840,10
Agricultura.....	14.899.143,40	14.899.143,40
Educação e Saúde.....	41.377.075,80	41.383.929,50
<b>Fazenda:</b>		
Alfândega do Rio de Janeiro.....	5.381.791,40	5.039.671,90
Casa da Moeda.....	7.340.604,50	7.459.487,90
Tezouro Nacional.....	170.314.093,80	158.870.189,30
Guerra.....	181.436.233,40	179.058.711,00
<b>Justiça e Negócios Interiores:</b>		
Corpo de Bombeiros.....	3.482.578,40	3.475.498,00
Departamento Federal de Segurança Pública.....	37.545.527,40	37.292.248,90
Imprensa Nacional.....	9.862.553,20	9.662.452,40
Polícia Militar.....	32.003.392,20	32.081.686,00
Departamento de Administração.....	10.653.775,80	10.651.734,20
Marinha.....	98.435.866,00	88.867.993,10
Trabalho.....	11.209.374,20	11.209.374,20
<b>Viação e Obras Públicas:</b>		
Departamento dos Correios e Telégrafos.....	111.885.139,80	111.265.425,30
<b>ESTADO MAIOR DAS FORÇAS ARMADAS.....</b>	<b>39.135,70</b>	<b>39.135,70</b>
<b>TOTAL.....</b>	<b>932.931.596,00</b>	<b>963.276.521,50</b>
Balanco.....		29.655.074,50
<b>TOTAL GERAL.....</b>	<b>932.931.596,00</b>	<b>932.931.596,00</b>

**DEVEDORES POR EMPRÉSTIMOS**  
**DEMONSTRAÇÃO DO MOVIMENTO FINANCEIRO**  
**AMORTIZAÇÕES FEITAS**


DISCRIMINAÇÃO	IMPORTÂNCIA Cr\$
Associação Comercial do Rio de Janeiro.....	60.000,00
Caixa de Construção de Casas do Ministério da Guerra.....	49.126,30
<b>TOTAL.....</b>	<b>109.126,30</b>



### III . DEMONSTRAÇÕES DE CONTAS DA DESPESA

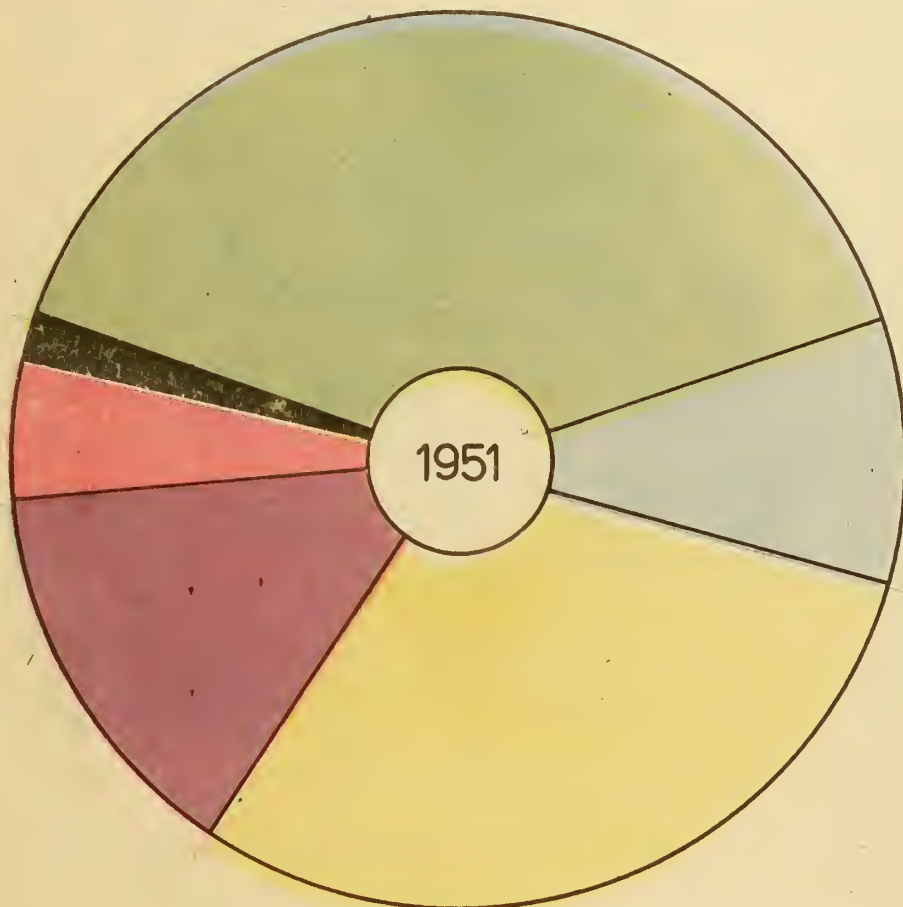
NOTA: — A análise da execução orçamentária pelas subconsignações consta do segundo volume.











# DESPESA

## *Segunda a Naturera*



### CONVENÇÕES:

PESSOAL.....		MATERIAL.....		SERVIÇOS E ENCARGOS.....	
OBRAS.....		OUTRAS DESPESAS.....		DÍVIDA PÚBLICA.....	



**RESTOS A PAGAR**  
(Anteriores a 1951)

**BAIXAS REALIZADAS NO EXERCÍCIO**

	EXERCÍCIOS										TOTAL Cr\$	
	1940 Cr\$	1943 Cr\$	1944 Cr\$	1945 Cr\$	1946 Cr\$	1947 Cr\$	1948 Cr\$	1949 Cr\$	1950 Cr\$			
<b>REPARTIÇÕES</b>												
<b>DELEGACIAS FISCAIS:</b>												
Amazonas.....	—	—	—	—	47.187,30	—	600,00	4.220,00	2.468.059,30	2.520.016,60		
Pará.....	—	—	—	—	880,00	—	750,00	9.829,70	4.776.953,40	4.788.406,10		
Maranhão.....	—	—	—	—	69.854,50	—	33.610,00	115.180,00	5.711.662,60	5.980.207,10		
Piauí.....	—	—	—	—	—	—	—	1.309,00	4.139.870,00	4.146.719,50		
Ceará.....	—	—	—	—	50.501,20	—	4.440,00	20.907,50	14.237.942,30	14.482.060,60		
Rio Grande do Norte.....	—	—	—	—	85.063,30	—	21.537,30	21.919,10	9.490.961,00	9.527.904,30		
Paraná.....	—	—	—	—	655,00	—	—	69.331,70	16.847.809,50	17.070.500,30		
Pernambuco.....	—	—	—	—	—	—	—	18.765,30	2.025.725,00	2.046.175,20		
Ancosas.....	—	—	—	—	106.182,20	—	685,20	29.661,50	3.632.101,40	3.787.578,70		
Sergipe.....	—	—	—	—	1.563,90	—	371.151,70	1.558.605,10	2.499.617,70	2.680.086,40		
Bahia.....	—	—	—	—	—	—	128.001,60	50.127,10	4.651.141,30	4.711.538,10		
Espirito Santo.....	—	—	—	—	6.640,00	—	43.195,20	293.559,10	24.513.012,70	24.870.632,60		
Rio de Janeiro.....	—	—	—	—	8.163,30	—	83.256,40	103.759,10	7.512.882,20	7.921.794,10		
São Paulo.....	—	—	—	—	205.922,60	—	25.520,00	59.427,70	13.384.740,30	13.563.433,10		
Paraná.....	—	—	—	—	39.653,00	—	231.568,10	524.551,20	15.786.234,60	16.505.630,90		
Santa Catarina.....	—	—	—	—	4.530,90	—	49.555,50	878.861,70	23.570.413,60	24.589.561,40		
Rio Grande do Sul.....	—	—	—	—	13.000,50	—	7.620,00	829.213,49	3.688.713,90	3.840.703,20		
Minas Gerais.....	—	—	—	—	—	—	—	—	43.971.781,70	49.351.373,00		
Goiás.....	—	—	—	—	—	—	—	—	—	—		
Mato Grosso.....	—	—	—	—	—	—	—	—	—	—		
New York.....	—	—	—	—	2.333.702,40	—	2.150.737,40	735.763,80	29.311.592,80	29.413.016,20		
<b>MINISTÉRIOS:</b>												
Aeronáutica.....	—	—	—	—	54.609,90	—	46.813,50	—	3.169.573,70	3.174.619,70		
Fazenda.....	—	—	—	—	1.507,00	—	—	3.539,00	2.547.728,10	2.547.728,10		
Alfândega da Capital.....	—	—	—	—	—	—	—	—	500.000,00	500.000,00		
Casa da Moeda.....	—	—	—	—	—	—	—	—	5.024.136,60	5.024.136,60		
Contadoria Geral da República.....	—	—	—	—	1.651,50	—	—	—	5.772,00	5.772,00		
Departamento Federal de Compras.....	—	—	—	—	—	—	—	—	766.192.234,00	766.192.234,00		
Recebedoria do Distrito Federal.....	—	—	—	—	67.337.876,90	—	218.067,80	13.688.423,70	10.657.209,20	14.453.253,80		
Tesouro Nacional.....	—	—	—	—	—	—	—	—	—	—		
Guerra.....	—	—	—	—	—	—	—	—	—	—		
<b>Justiça e Negócios Interiores:</b>												
Corpo de Bombeiros.....	—	—	—	—	—	—	—	—	—	—		
Departamento Federal de Segurança Pública.....	—	—	—	—	—	—	—	—	—	—		
Departamento de Imprensa Nacional.....	—	—	—	—	—	—	—	—	—	—		
Polícia Militar.....	—	—	—	—	—	—	—	—	—	—		
Marinha.....	—	—	—	—	—	—	—	—	—	—		
<b>Viação e Obras Públicas:</b>												
Departamento dos Correios e Telégrafos.....	—	—	—	—	116.892,00	—	38.777,20	879.565,70	18.306.406,20	19.471.688,60		
<b>SOMA:</b>	384,20	21.000,00	200.419,20	4.293.063,30	70.486.062,30	1.141.092,80	3.488.206,90	27.257.765,00	1.355.178.507,50	1.462.146.596,20		
<b>RESTOS A PAGAR, C/MATERIAL A RECEBER</b>												
<b>MINISTÉRIOS:</b>												
Fazenda.....	—	—	—	—	—	—	—	—	—	—		
Departamento Federal de Compras.....	—	—	—	—	—	—	—	—	—	—		
Viação e Obras Públicas.....	—	—	—	—	—	—	—	—	—	—		
Departamento dos Correios e Telégrafos.....	—	—	—	—	—	—	—	—	—	—		
<b>SOMA:</b>	—	—	—	—	—	—	—	—	—	—		
<b>TOTAL GERAL:</b>	384,20	21.000,00	200.419,20	4.366.228,50	70.660.234,40	1.267.669,50	3.735.556,10	27.258.782,20	1.381.667.007,20	1.489.261.281,30		



**DIVERSOS RESPONSÁVEIS**  
**DEMONSTRAÇÃO DO MOVIMENTO FINANCEIRO**  
**RESPONSABILIDADES APURADAS**

DISCRIMINAÇÃO	PAGAMENTOS SEM CRÉDITO	SALDOS NÃO RECOLHIDOS	DESFALQUES, ALCANCES, ETC.	SERVIÇOS DEBITADOS A TERCEIROS	ADIANTAMENTOS NÃO COMPROVADOS	OUTRAS RESPONSABILIDADES	TOTAL
<b>DELEGACIAS FISCAIS</b>							
Amazonas.....	—	791.972,80	34.372,40	—	—	10.214,50	836.559,70
Pará.....	—	65.374,90	—	—	349.243,50	708.812,90	1.123.431,30
Maranhão.....	—	1.909.718,70	30,00	—	—	22.750,00	1.932.498,70
Piauí.....	34.236,30	406.218,20	—	—	—	219.200,00	659.654,50
Ceará.....	—	1.752.000,60	—	258.804,80	—	—	2.010.805,40
Rio Grande do Norte.....	—	2.858.339,30	—	144.509,00	—	—	3.002.848,30
Parabá.....	—	351.850,80	252.401,50	—	—	50.414,20	654.666,50
Pernambuco.....	—	1.569.056,10	2.700.000,00	—	—	2.105,50	4.271.161,60
Alagoas.....	—	431.954,50	—	—	—	1.784.873,90	2.216.828,40
Sergipe.....	—	1.014.599,70	—	—	—	—	1.014.599,70
Bahia.....	—	5.346.820,30	184.997,30	2.030.347,40	—	1.000,00	7.563.165,00
Espirito Santo.....	—	1.006.313,40	3.015,80	—	—	—	1.009.329,20
Rio de Janeiro.....	149.640,10	6.417.736,50	—	—	—	—	6.417.736,50
São Paulo.....	8.650,80	63.258.402,70	—	36.194,80	—	—	63.444.237,60
Paraná.....	—	1.619.064,90	—	—	—	—	1.633.809,10
Santa Catarina.....	—	6.157.885,20	10.000,00	—	—	6.093,40	6.169.885,20
Rio Grande do Sul.....	—	12.204.524,40	6.363,60	—	—	2.000,00	12.238.488,20
Minas Gerais.....	—	16.988.105,90	—	—	—	27.395,20	16.988.105,90
Goiás.....	3.460,00	814.333,10	110.531,30	—	—	—	928.324,40
Mato Grosso.....	—	591.732,80	—	—	—	5.501,90	597.234,70
New York.....	70.718,50	—	—	—	—	7.484.904,50	7.555.623,00
<b>MINISTÉRIOS</b>							
Aeronáutica.....	19.603,50	—	—	—	—	—	19.603,50
<b>Fazenda:</b>							
Contadoria Geral da República.....	1.547.889.890,00	—	—	—	4.634.250,80	356.332.806,00	1.908.856.946,80
Depart. Federal de Compras.....	—	—	—	25.168.165,60	—	—	25.168.165,60
Recebedoria do Distr. Federal.....	—	—	—	—	—	1.277.772,60	1.277.772,60
Tesouro Nacional.....	1.029.451,60	—	—	—	—	—	1.029.451,60
Guerra.....	57.647.352,00	—	—	—	—	12.098.988,60	69.746.340,60
<b>Justiça e Negócios Interiores:</b>							
Depart. Fed. Segurança Pública.....	3.824.744,70	—	—	—	—	—	3.824.744,70
Depart. de Imprensa Nacional.....	—	—	—	—	—	1.603,00	1.603,00
Marinha.....	50.109.560,50	—	7.460,80	—	—	154.623,90	50.264.184,40
Trabalho, Indústria e Comércio.....	—	—	—	—	—	2.308,70	2.308,70
<b>Viação e Obras Públicas:</b>							
Depart. Correios e Telégrafos.....	1.126.299,40	22.853.096,80	4.631.843,20	2.473.804,90	903.407,00	780.533,30	32.768.984,60
<b>TOTAL.....</b>	<b>1.661.913.607,40</b>	<b>148.409.101,60</b>	<b>7.941.015,90</b>	<b>30.111.826,50</b>	<b>5.886.901,30</b>	<b>380.974.102,10</b>	<b>2.235.236.554,80</b>

## BANCOS E CORRESPONDENTES

## MOVIMENTO FINANCEIRO DE 1951

SUBCONTAS	IMPORTÂNCIA — Cr\$	
	DÉBITO	CRÉDITO
<b>BANCO DO BRASIL S. A.</b>		
Adiantamentos à The Leopoldina Railway Co. Ltd.....	400.000.000,00	151.893.907,10
Adiantamentos ao Min. Rel. Exteriores — Despesa com a recepção ao Presidente Vargas.....	4.700.969,30	4.700.969,30
Aplicação da Lei 1.419, 23-8-51.....	9.137.579.089,80	9.256.508.160,20
Apólices do Reajustamento Econômico de 1934/7.....	4.419.000,00	—
Apólices do Reajustamento Econômico de 1944.....	1.262.000,00	—
Assistência às populações nordestinas atingidas pela seca.....	—	9.691.862,70
Capital do Banco Rural.....	631.940,40	631.940,40
Com ate à Broca do Café e aos Acridios.....	—	13.432.055,30
Compra de carvão.....	3.948.563,40	154.816,00
Compra do trigo Argentino.....	1.649.663.031,40	1.809.602.392,10
Devolução a Ex-Depositantes do Banco Francês e Italiano para a América do Sul.....	5.469.403,60	1.072.113,20
Empréstimo ao Governo do Paraguai.....	—	7.886.931,70
Financiamento da Lei 1.163.....	—	4.976.961,10
Funcionamento da Câmara do Reajustamento Econômico.....	—	13.248,90
Fundo de Indenização do Decreto n.º 25.147/48.....	22.786.336,00	28.175.678,60
Fundo de Indenização do Decreto-lei n.º 4.166, de 11-3-42.....	1.808.099,20	49.129.843,50
Fundo Nacional do Ensino Primário.....	180.412.633,10	39.298.096,80
Fundo Único de Previdência Social.....	520.926.031,20	489.699.692,70
Liquidação do Acervo do Banco Alemão Transatlântico.....	781.775,60	57.526,90
Liquidação do Acervo do Banco Francês e Italiano para a América do Sul.....	21.129,10	224.441,30
Liquidação do Acervo do Banco Germânico da América do Sul.....	236.002,30	978.097,10
Liquidação da Posição do Câmbio do Banco Germânico da América do Sul.....	40.553,70	—
Liquidação — Arroz — Operações de compra decorrentes da Lei n.º 615.....	589.325,90	91.999.943,40
Liquidação — Cera de Carnaúba — Operações de compra decorrentes da Lei n.º 615.....	4.513.549,20	913.690,00
Liquidação — Diversos — Operações de compr decorrentes da Lei n.º 615.....	3.017.031.181,60	83.140.676,90
Liquidação — Feijão — Operações de compra decorrentes da Lei n.º 615.....	5.033.590,60	12.127.359,40
Notas da Caixa de Estabilização.....	206.393,00	196.153,00
Produtos de Obrigações do Tesouro — Decreto 19.412, de 19-11-42.....	1.040.847,10	304.915,50
Recursos do Decreto 9.108, de 1-4-46.....	6.305.217,50	254.433,40
Recursos para as Operações da Lei 615, de 2-2-49.....	170.000.000,00	100.000.000,00
Resgate de Empréstimos em Esterlinos.....	1.027.867.603,10	—
Saldo a Liquidar do Exercício de 1946.....	1.125.910.729,10	33.147.032,80
Saldo a Liquidar do Exercício de 1950.....	43.657.700,50	1.285.291,20
Saldo de 12.820 Toneladas de Farinha de Trigo Argentino.....	1.391.374,40	54.553,20
Serviço de Abastecimento da Banha.....	9.515.634,10	370.381,10
Serviço de Abastecimento da Carne.....	5.642.180,70	221.219,70
Suprimentos à Carteira de Redescontos.....	4.900.000.000,00	9.860.160.000,00
The Leopoldina Railway Co. Ltd. — c Carvão.....	7.528.516,70	295.179,50
Transferência de Proventos da Aposentadoria.....	49.865.763,20	71.001.465,80
Trigo Uruguaio — Acôrdo de compensação firmado em 18-4-49.....	172.522,00	72.025,00
<b>SOMA.....</b>	<b>22.310.958.686,80</b>	<b>22.126.673.054,80</b>
<b>SALDO.....</b>		<b>184.285.632,00</b>
<b>TOTAL.....</b>	<b>22.310.958.686,80</b>	<b>22.310.957.686,80</b>
<b>OUTROS BANCOS E CORRESPONDENTES</b>		
Dillon, Read & Co., c n.º 3.....	—	80.349,00
Dillon, Read & Co., c n.º 7.....	—	40.501,30
Dillon, Read & Co., c n.º 10.....	—	6.936,20
Dillon, Read & Co., c Comissões e Despesas.....	1.628.640,00	1.380.752,50
N. M. Rotchschild & Sons, c Agência Financeira.....	264.654.522,70	264.373.076,70
N. M. Rotchschild & Sons, c Comissões o Despesas.....	3.401.503,70	2.704.240,30
The National City Bank of New York, c Especial.....	220.896.000,00	224.147.676,60
<b>SOMA.....</b>	<b>490.580.666,40</b>	<b>492.733.532,60</b>
<b>SALDO.....</b>	<b>2.152.866,20</b>	
<b>TOTAL.....</b>	<b>492.733.532,60</b>	<b>492.733.532,60</b>
<b>RESUMO</b>		
Banco do Brasil S. A.....	22.310.958.686,80	22.126.673.054,80
Outros Bancos e Correspondentes.....	490.580.666,40	492.733.532,60
<b>SOMA.....</b>	<b>22.801.539.353,20</b>	<b>22.619.406.587,40</b>
<b>BALANÇO.....</b>		<b>182.132.765,80</b>
<b>TOTAL GERAL.....</b>	<b>22.801.539.353,20</b>	<b>22.801.539.353,20</b>




## MOVIMENTO DE FUNDOS

## Operações do exercício de 1951

	D É B I T O -- CR\$		C R É D I T O -- CR\$		TOTAL	DIRETAS ENTRE AS REPARTIÇÕES	TOTAL	POR INTERMÉDIO DO BANCO DO BRASIL		DIRETAS ENTRE AS REPARTIÇÕES	TOTAL	DIRETAS ENTRE AS REPARTIÇÕES	TOTAL
	POR INTERMÉDIO DO BANCO DO BRASIL		POR INTERMÉDIO DO BANCO DO BRASIL										
	RECEITA DA UNIÃO	DESPESA DA UNIÃO	RECEITA DA UNIÃO	DESPESA DA UNIÃO									
<b>DELEGACIAS FISCAIS</b>													
Amazonas.....	60.730.657,40	—	349.529,00	—	80.668.342,80	19.588.146,40	163.121.630,40	58.259.227,70	—	877.955,40	59.017.240,50	877.955,40	59.017.240,50
Pará.....	123.790.782,40	—	—	—	163.121.630,40	39.330.848,23	39.330.848,23	189.591.801,90	—	353.145,20	190.021.140,80	353.145,20	190.021.140,80
Moranhão.....	38.934.152,70	—	—	—	59.230.129,40	20.275.976,70	59.230.129,40	119.461.809,70	—	498.131,30	119.987.686,30	498.131,30	119.987.686,30
Piauí.....	16.913.808,80	—	—	—	13.253.519,30	46.899.325,00	30.167.328,10	75.601.046,30	—	108.737,30	75.756.870,90	108.737,30	75.756.870,90
Ceará.....	140.705.567,60	—	—	—	187.609.892,60	18.688.946,20	187.609.892,60	256.453.725,70	—	997.474,40	257.472.059,90	997.474,40	257.472.059,90
Rio Grande do Norte.....	45.291.995,89	—	—	—	63.989.942,00	25.506.674,00	63.989.942,00	109.721.186,80	—	1.401.536,50	111.122.723,30	1.401.536,50	111.122.723,30
Paraná.....	74.019.187,20	—	—	—	103.485.862,10	65.031.469,30	79.071.401,90	142.312.185,50	—	880.147,80	142.849.648,30	880.147,80	142.849.648,30
Pernambuco.....	732.029.992,40	—	—	—	57.269.578,50	23.093.340,00	57.269.578,50	395.534.552,10	—	335.851,80	396.876.072,20	335.851,80	396.876.072,20
Alagoas.....	34.266.237,20	—	—	—	25.073.100,20	25.073.100,20	25.073.100,20	55.608.000,00	—	129.633,10	55.732.633,10	129.633,10	55.732.633,10
Bahia.....	26.764.755,20	—	—	—	89.942.566,60	20.156.353,20	69.177.828,20	521.841.136,60	—	3.400.048,70	62.577.876,60	3.400.048,70	62.577.876,60
Espírito Santo.....	49.021.475,00	—	—	—	44.538.305,10	470.731.987,60	470.731.987,60	45.672.000,00	—	1.222.430,20	46.894.430,20	1.222.430,20	46.894.430,20
Rio de Janeiro.....	426.193.682,50	—	—	—	393.788.691,20	10.113.395.454,00	10.113.395.454,00	638.862.228,90	—	21.737.218,50	660.632.673,40	21.737.218,50	660.632.673,40
São Paulo.....	9.719.606.742,80	—	—	—	73.250.104,00	29.796.132,60	408.146.087,50	90.921.514,50	—	1.891.967,00	92.838.484,50	1.891.967,00	92.838.484,50
Paraná.....	334.895.983,50	—	—	—	256.300.195,40	1.453.909.641,40	256.300.195,40	196.257.576,80	—	936.995,30	257.244.572,10	936.995,30	257.244.572,10
Santa Catarina.....	226.504.062,80	—	—	—	120.469.509,80	1.453.909.641,40	120.469.509,80	378.461.009,00	—	3.558.855,20	124.028.365,00	3.558.855,20	124.028.365,00
Rio Grande do Sul.....	1.333.440.131,60	—	1.047.480,00	—	124.792.308,90	10.955.571,80	124.792.308,90	574.649.715,40	—	15.528.180,90	140.320.509,30	15.528.180,90	140.320.509,30
Minas Gerais.....	750.724.736,90	—	—	—	35.101.642,10	43.337.678,50	35.101.642,10	101.245.846,30	—	391.863,60	101.637.709,90	391.863,60	101.637.709,90
Goiás.....	24.166.070,30	—	—	—	14.425.398,70	553.118.237,80	14.425.398,70	48.973.629,10	—	924.460.242,80	49.898.141,10	924.460.242,80	49.898.141,10
Mato Grosso.....	28.962.309,80	—	—	—	—	—	—	—	—	—	—	—	—
New York.....	—	—	—	—	—	—	—	—	—	—	—	—	—
<b>MINISTÉRIOS</b>													
Aeronáutica.....	91.563.814,80	—	—	—	34.485,20	2.047.174,00	91.598.300,00	3.244.722,70	—	1.966.140.006,10	2.001.384.728,80	1.966.140.006,10	2.001.384.728,80
Agricultur.....	—	—	—	—	2.047.174,00	191.138.453,60	2.047.174,00	—	—	306.731.566,20	308.783.742,20	306.731.566,20	308.783.742,20
Educação e Saúde.....	—	—	—	—	191.138.453,60	—	191.138.453,60	—	—	1.302.737.079,30	1.302.737.079,30	1.302.737.079,30	1.302.737.079,30
<b>Fazendas:</b>													
Alfândega do Rio de Janeiro.....	1.636.192.736,80	—	—	—	836,90	14.175.896.854,10	1.636.193.573,70	—	—	49.408.664,80	1.685.602.238,50	49.408.664,80	1.685.602.238,50
Caixa de Amortização.....	342.374.712,80	—	—	—	24.698.384,90	30.927.713,10	14.518.271.566,90	4.322.790,40	—	10.898.571.142,90	15.416.842,70	10.898.571.142,90	15.416.842,70
Casa de Moeda.....	6.229.328,20	—	—	—	16.040.495.928,80	45.123.967,10	36.240.161.516,60	2.323.946.088,40	—	15.896.618.544,20	43.017.229.403,80	15.896.618.544,20	43.017.229.403,80
Contadoria Geral da República.....	48.995.949,80	—	—	—	59.869.140,80	4.928.791.837,00	48.995.949,80	23.469.903,10	—	256.419.639,60	70.415.589,40	256.419.639,60	70.415.589,40
Departamento Federal de Compras.....	45.015.806,00	—	—	—	108,160	108,160	45.015.806,00	—	—	93.595.217,10	138.611.023,10	93.595.217,10	138.611.023,10
Divisão do Imposto de Renda.....	—	—	—	—	10.357,60	11.343.197.864,30	10.357,60	804.529,20	—	987.373,50	1.791.902,70	987.373,50	1.791.902,70
Recebedoria do Distrito Federal.....	4.928.781.479,40	—	—	—	11.343.197.864,30	13.665.666.718,20	4.928.781.479,40	9.319.595.303,90	—	7.393.310.382,00	12.321.911.861,40	7.393.310.382,00	12.321.911.861,40
Tesouro Nacional.....	2.322.468.853,90	—	—	—	163.811,00	372.356.659,20	13.665.666.718,20	5.629,70	—	172.879.379,10	13.838.026,10	172.879.379,10	13.838.026,10
Guerra.....	160.346.879,50	—	211.845.968,70	—	12.099.593,30	3.731.765,40	372.356.659,20	2.086,30	—	213.905.957,40	4.020.461.300,40	213.905.957,40	4.020.461.300,40
Justiça e Negócios Interiores.....	—	—	—	—	12.099.593,30	3.731.765,40	12.099.593,30	—	—	32.080.613,30	15.172.206,60	32.080.613,30	15.172.206,60
Corpo de Bombeiros.....	3.731.765,40	—	—	—	29.331,60	17.747.070,40	3.731.765,40	80,00	—	243.171.348,00	246.903.113,40	243.171.348,00	246.903.113,40
Departamento Federal de Segurancas Públicas.....	17.717.735,80	—	—	—	4.482.046,30	28.224.394,50	17.717.735,80	20.198,00	—	91.306.281,40	109.024.024,20	91.306.281,40	109.024.024,20
Departamento de Imprensa Nacional.....	23.742.548,20	—	—	—	253,30	35.531.183,00	23.742.548,20	—	—	215.774.926,80	239.517.474,00	215.774.926,80	239.517.474,00
Polícia Militar do Distrito Federal.....	35.530.929,30	—	—	—	230.362,10	276.197,90	35.530.929,30	358.000,00	—	1.727.237.794,60	1.762.435.721,60	1.727.237.794,60	1.762.435.721,60
Marinha.....	45.835,80	—	—	—	788.883.342,50	4.511.835,60	788.883.342,50	—	—	1.401.741.364,70	1.401.741.364,70	1.401.741.364,70	1.401.741.364,70
Trabalho, Indústria e Comércio.....	—	—	—	—	4.511.835,60	878.696,20	4.511.835,60	—	—	758.052.107,30	5.269.893.471,60	758.052.107,30	5.269.893.471,60
Viação e Obras Públicas.....	440.282.532,30	—	—	—	—	—	440.282.532,30	100.000,00	—	988.543.147,40	1.428.825.679,70	988.543.147,40	1.428.825.679,70
Departamento dos Correios e Telégrafos.....	—	—	—	—	—	—	—	242.253,00	—	—	—	—	—
Estado Maior das Forças Armadas.....	504.824,30	—	—	—	—	—	504.824,30	—	—	5.645.439,00	6.150.263,30	5.645.439,00	6.150.263,30
<b>TOTAL.....</b>	<b>24.308.405.845,50</b>	<b>19.763.942.625,70</b>	<b>24.808.405.845,50</b>	<b>19.763.942.625,70</b>	<b>89.633.079.804,90</b>	<b>45.060.731.333,70</b>	<b>89.633.079.804,90</b>	<b>24.808.405.845,50</b>	<b>19.763.942.625,70</b>	<b>45.060.731.333,70</b>	<b>89.633.079.804,90</b>	<b>45.060.731.333,70</b>	<b>89.633.079.804,90</b>

**PLANO SALTE**






## PLANO SALTE

## BALANÇO DE RECEITA E DESPESA DO EXERCÍCIO DE 1951

R E C E I T A			D E S P E S A		
	Cr\$	Cr\$		Cr\$	Cr\$
<b>RECEITA DO PLANO SALTE</b>			<b>DESPESA DO PLANO SALTE</b>		
a) Dotações Orçamentárias de 1950			a) Dotações Orçamentárias de 1950		
Presidência da República			Setor Saúde.....	63.000.000,00	
Verba 3 — Serviços e Encargos			Setor Transporte.....	39.230.671,40	102.230.671,40
I — Diversos					
63 — Diversos			b) Dotações Orçamentárias de 1951		
a) Setor Saúde.....	2.500.000,00		Dotações para atender ao art. 199...	82.000.000,00	
Verba 4 — Obras, etc.			Dotações para atender ao art. 29...	200.000.000,00	
VI — Dotações Diversas			Dotações para atender ao art. 198...	80.000.000,00	
16 — Dotações para despesas, etc.			Setor Saúde.....	59.964.000,00	
a) Setor Saúde			Setor Transporte.....	1.396.056.000,00	
12 — Obras.....	37.500.000,00		Setor Energia.....	177.500.000,00	1.995.520.000,00
13 — Equipamentos.....	23.000.000,00				
b) Setor Transporte			c) Outros Recursos		
Estradas de Ferro			Setor Transporte.....		14.959.133,20
12 — Obras.....	2.966.789,70				
02 — Pontes.....	13.263.982,00		RESTOS A PAGAR DO PLANO SALTE — 1950		
Estradas de Rodagem			Pagamentos efetuados.....		314.660,00
12 — Obras.....	20.499.999,70				
Portos, Rios e Canais			DEPÓSITOS DO PLANO SALTE		
b) Prosseguimento de obras portuárias.....	2.500.000,00	102.230.671,40	Departamento Nacional de Portos, Rios e Canais.....	1.505.718,40	
			Importe dos juros transferidos para a c) Receita da União.....	11.736,50	1.517.454,90
b) Dotações Orçamentárias de 1951					
Presidência da República			DIVERSOS RESPONSÁVEIS DO PLANO SALTE		
Verba 3 — Serviços e Encargos			Responsabilidades apuradas.....		12.798.953,00
IV — Dispositivos Constitucionais					
71 — Dotações para atender ao art. 199.....	14.000.000,00		BANCO DO BRASIL, c) PLANO SALTE		
72 — Dotações para atender ao art. 29.....	200.000.000,00		Saldo que passa para o exercício de 1952.....		363.717.230,00
V — Inversões Especiais					
74 — Setor Saúde					
2 — Dotações Diversas.....	29.984.000,00				
76 — Setor Transporte					
1 — Auxílios					
01 — Ferrovias.....	187.380.000,00				
77 — Setor Energia					
1 — Auxílios					
01 — Energia Elétrica.....	3.000.000,00				
Verba 4 — Obras, etc.					
VIII — Dispositivos Constitucionais					
17 — Dotações para atender ao art. 198.....	80.000.000,00				
18 — Dotações para atender ao art. 199.....	68.000.000,00				
IX — Inversões Especiais					
20 — Setor Saúde					
V — Diversos.....	29.980.000,00				
22 — Setor Transporte					
2 — Obras					
01 — Ferrovias.....	661.484.000,00				
02 — Rodovias.....	260.500.000,00				
03 — Portos, Rios e Canais	33.250.000,00				
3 — Equipamentos					
01 — Ferrovias.....	29.500.000,00				
03 — Portos, Rios e Canais	8.442.000,00				
5 — Diversos					
01 — Ferrovias.....	96.000.000,00				
03 — Portos, Rios e Canais	34.500.000,00				
04 — Oleodutos.....	30.000.000,00				
06 — Aerovias.....	55.000.000,00				
23 — Setor Energia					
2 — Obras.....	41.500.000,00				
5 — Diversos.....	133.000.000,00	1.995.520.000,00			
c) Outros Recursos					
Setor Transporte.....		14.959.133,20			
DEPÓSITOS DO PLANO SALTE					
Departamento Nacional de Portos, Rios e Canais.....		1.505.718,40			
BANCO DO BRASIL c) ADIANTAMENTOS					
Central de Macabú.....	9.494.022,50				
Conselho de Imigração e Colonização.....	2.805.430,50	12.299.453,00			
RESTOS A PAGAR DO PLANO SALTE					
Inscritos em 1951.....		363.327.360,00			
BANCO DO BRASIL c) PLANO SALTE					
Saldo do exercício anterior.....		1.215.766,50			
<b>TOTAL.....</b>		<b>2.491.058.102,50</b>	<b>TOTAL.....</b>		<b>2.491.058.102,50</b>



**BALANÇO PATRIMONIAL**


- I — Balanço Patrimonial
- II — Demonstrações de Contas do Ativo e do Passivo



Faint horizontal line of text or a separator line.

Faint, illegible text centered on the page, possibly a title or a short paragraph.

**I - BALANÇO PATRIMONIAL**



## BALANÇO PATRIMONIAL

DO EXERCÍCIO DE 1951

ATIVO			PASSIVO		
<b>1. BENS DA UNIÃO</b>	Cr\$	Cr\$	<b>1. FUNDOS E PROVISÕES</b>	Cr\$	Cr\$
Bens Científicos e Artísticos.....	789.022.588,20		Caixa Geral de Economias da Guerra.....	5.453.383,00	
Bens de Defesa Nacional.....	5.162.309.522,10		Cota Especial sobre o Algodão em Plúva.....	48.339.747,20	
Bens Imóveis.....	4.446.579.067,10		Depósito para o Serviço dos Empréstimos Externos da União.....	70.395.544,80	
Bens Móveis.....	394.418.075,89		Fundo Aeronáutico.....	3.777.422,20	
Bens de Natureza Agrícola.....	467.722.420,40		Fundo de Amortização dos Empréstimos Interiores da União.....	68.721.365,20	
Bens de Natureza Autárquica.....	27.576.562.697,30		Fundo Especial do Departamento de Imprensa Nacional — Lei n.º 592, de 23-12-948.....	1.152.952,50	
Bens de Natureza Industrial.....	4.477.908.910,40	43.314.523.281,30	Fundo para Estoque de Material.....	8.390.910,20	
			Fundo de Indenizações — Decreto-Lei n.º 4.166, de 11-3-941.....	207.499.922,30	
<b>2. VALORES PENTENCENTES À UNIÃO</b>			Fundo de Indenizações — Decreto n.º 25.147, de 29-6-48	35.762.877,80	
Ações do Banco do Brasil S.A.....	59.778.014,40		Fundo de Melhoramentos.....	998.903,19	
Ações do Banco de Crédito da Borracha S.A.....	89.804.000,00		Fundo de Melhoramentos e Renovação Patrimonial.....	29.572.025,40	
Ações do Banco Internacional de Reconstrução e Desenvolvimento.....	388.949.557,50		Fundo Nacional do Ensino Primário.....	158.161.258,60	
Ações da Companhia Hidro Elétrica do S. Francisco.....	400.000.000,00		Fundo Nacional contra a Tuberculose.....	47.176.448,70	
Ações da Companhia Siderúrgica Nacional.....	600.568.400,00		Fundo de Renovação Patrimonial.....	644.534,60	
Ações da Companhia Vale do Rio Doce.....	553.600.000,00		Fundo de Soer ro contra as Secas do Nordeste — Art.º 198, § 1.º da Constituição.....	3.857.635,20	
Ações da Fábrica Nacional de Motores S.A.....	398.156.003,00		Fundo Único de Previdência Social.....	148.217.405,60	
Algodão em Custódia no Banco do Brasil.....	2.546.272,50		Fundo para a Valorização Econômica da Amazônia.....	25.239,60	829.249.576,00
Algodão em Estoque.....	48.509.409,80				
Banco do Brasil — C/Gêneros em Depósitos.....	213.203,00		<b>2. DÍVIDA CONSOLIDADA</b>		
Cota do Fundo Monetário Internacional.....	2.775.000.000,00		<i>Externa</i>		
Debêntures da Companhia Vale do Rio Doce.....	4.864.530,50		Portadores de Títulos da Dívida Externa:		
Em Espécie nas Tesourarias (Exercício — C/Saldos)	196.422.074,70		Plano "A"		
Material em Estoque.....	3.439.037,40		US\$ 42.832.845,00. 78.424.497,20		
Ouro em Depósito.....	6.402.933.669,10		£ 16.990.840-0-0. 151.029.690,80	229.454.188,00	
Partes Beneficiárias da Companhia Siderúrgica Nacional.....	1.250.000.000,00		Plano "B"		
Títulos e Outros Objetos.....	227.851.812,50		US\$ 59.081.300,00. 108.174.493,20		
Valores do Fundo de Amortização dos Empréstimos Internos.....	183.281.800,00	13.585.977.778,40	£ 17.227.349-16-09-5. 153.132.000,60	261.306.493,80	490.760.681,80
			<i>Interna</i>		
<b>3. CRÉDITOS DA UNIÃO</b>			Portadores de Títulos da Dívida Pública Interna:		
Banco do Brasil C/Plano Salte.....	363.717.230,00		de Apólices da Dívida Pública.....	4.909.069.400,00	
Bancos e Correspondentes.....	10.123.185.299,90		de Comprovantes de Obrigações de Guerra.....	1.039.234.079,80	
Banco do Estado de S. Paulo — C/Empréstimos Externos.....	6.774.951,10		de Obrigações Ferroviárias.....	125.191.000,00	
Consignações a Descontar.....	27.193,90		de Obrigações de Guerra.....	3.424.975.900,00	
Devedores por Aquisição de Próprios da União.....	780.153,50		de Obrigações Rodoviárias.....	68.000.000,00	
Devedores em Contas Correntes.....	6.410.351,40		de Obrigações do Tesouro.....	828.867.000,00	
Devedores por Empréstimos.....	375.190.759,30		de Títulos de Subscrição.....	1.037.200,00	10.446.424.579,80
Devedores por Encomendas às Repartições Industriais.....	18.191.197,10				10.937.185.261,80
Devedores por Multas e Indenizações.....	5.102.726,50		<b>3. DÍVIDA FLUTUANTE</b>		
Devedores por Serviços Telefônicos.....	5.609,20		<i>Externa</i>		
Diversos Responsáveis.....	2.055.463.208,20		Bancos e Correspondentes.....	11.121.035,60	
Diversos Responsáveis — C/Plano Salte.....	14.267.813,00		<i>Interna</i>		
Dívida Ativa.....	366.600.548,00		Portadores de Letras do Tesouro.....	2.012.058.000,00	
Dívida dos Estados e Municípios.....	1.714.717.401,80		<i>Depósitos</i>		
Estados e Municípios — C/Empréstimos Externos.....	687.468.261,80		Banco do Brasil — C/Adiantamento ao Conselho de Imigração e Colonização — Plano Salte.....	4.274.290,50	
Instituto do Café — C/Empréstimos Externos ..	38.648.362,10	15.773.551.069,80	Bens de Defuntos e Auseitos.....	178.257,70	
			Caixas Econômicas.....	586.111.664,50	
<b>4. OPERAÇÕES DE RESULTADO PENDENTE</b>			Consignações.....	87.554.616,20	
Abastecimento da Banha.....	1.179.749,10		Correios e Correspondentes.....	2.399.024,50	
Abastecimento da Carne.....	221.219,70		Depósitos de Diversas Origens.....	1.419.921.016,30	
Abastecimento de Carvão.....	154.816,00		Banco do Brasil — C/Adiantamento à Comissão Central de Macabu.....	9.494.022,50	
Abastecimento do Trigo.....	755.170.131,20		Restos a Pagar.....	2.742.735.463,10	
Financiamento de Gêneros de 1.ª Necessidade.....	172.439.221,20		Restos a Pagar do Plano Salte de 1950.....	889.370,00	
Resgate de Empréstimos em Francos.....	397.461.402,60	1.326.626.540,10	Restos a pagar do Plano Salte de 1951.....	363.327.360,00	5.216.885.087,30
<b>SOMA</b> .....		74.000.678.669,60	Bancos e Correspondentes.....	3.421.087.623,40	10.650.030.710,70
<b>5. CONTAS DE COMPENSAÇÃO</b>					10.661.154.746,30
Conforme Demonstração.....		31.589.553.246,20	<b>4. PAPEL MOEDA</b>		
<b>TOTAL</b> .....		108.590.231.915,80	Portadores de Notas da Extinta Caixa de Estabilização.....	2.511.040,00	
			Portadores de Notas do Tesouro Nacional.....	35.316.943.254,50	35.319.454.294,50
			<b>5. OPERAÇÕES DE RESULTADO PENDENTE</b>		
			Financiamento do Algodão.....	1.047.065.011,00	
			<b>SALDO PATRIMONIAL</b> .....	15.206.569.780,20	
			<b>SOMA</b> .....	74.000.678.669,60	
			<b>6. CONTAS DE COMPENSAÇÃO</b>		
			Conforme Demonstração.....	34.589.553.246,20	
			<b>TOTAL</b> .....	108.590.231.915,80	



## RELAÇÃO DAS CONTAS DE COMPENSAÇÃO DO ATIVO

DISCRIMINAÇÃO	IMPORTÂNCIA — Cr3	
	PARCIAL	TOTAL
Ações a Integralizar da Companhia Siderúrgica Nacional.....	491.593.400,00	
Ações a Integralizar do Banco Internacional de Reconstrução e Desenvolvimento.....	1.554.000.000,00	
Apólices Inscritas.....	1.573.977.300,00	
Banco do Brasil — c/Cauções.....	14.820.000,00	
Caixa de Depósitos e Cauções.....	517.007.294,50	
Responsáveis por Cauções.....	1.227,50	4.151.399.222,00
Banco do Brasil — c/Certificados de Equipamentos.....	46.260.493,40	
Banco do Brasil — c/Certificados de Equipamentos a Emitir.....	1.156.791,10	
Banco do Brasil — c/Cobrança.....	112.545.600,00	
Banco do Brasil — c/Depósitos de Garantia — Decreto-lei n.º 6.225, de 24-1-44.....	20.098.299,90	
Banco do Brasil — c/Títulos em Custódia.....	1.287.691.400,00	
Banco do Brasil — c/Títulos para Pagamento de Material.....	154.043.505,00	
Banco do Brasil — c/Valores a Realizar — Decreto-lei n.º 6.393, de 31-3-44.....	32.778.889,70	
Caixa de Depósitos Públicos.....	15.817.874,50	
Caixa de Obrigações de Guerra.....	2.194.446.690,00	
Repartições Fiscais — c/Obrigações de Guerra.....	1.507.929.200,00	
Vendedores de Obrigações de Guerra.....	629.300,00	5.373.398.043,60
Caixa de Selos Devolvidos.....	111.707.785,80	
Casa da Moeda — c/Selos Devolvidos.....	449.725.598,30	
Selos da União.....	13.742.185.339,50	14.303.618.723,60
Caixa de Títulos Timbrados.....	1.800,00	
Selos Estaduais.....	1.058.219.508,00	
Caixa de Valores em Fianças.....	10.250,00	
Caixa de Valores Pertencentes a Terceiros.....	27.873.119,00	
Devedores por Fretes.....	2.147.464,90	
Empréstimos de Terceiros — c/Garantia do Tesouro.....	1.529.087.391,70	
Estados e Municípios — c/Emissão de Títulos Externos.....	38.219.104,50	
Estados e Municípios — c/Opção de Títulos Externos.....	58.378.447,70	
Banco do Estado de São Paulo — c/Opção de Títulos Externos.....	3.072.889,00	
Instituto do Café — c/Opção de Títulos Externos.....	16.647.555,90	2.733.657.530,70
Fianças em Apólices de Seguro de Fidelidade.....	431.081.380,00	
Ministério c/Regularização.....	408.876.935,20	
Obrigações de Guerra a Emitir.....	6.144.528.888,40	
Operações de Terceiros — c/Garantia do Tesouro.....	36.119.200,00	
Títulos a Emitir.....	1.000.584.900,00	
Títulos de Propriedade da Caixa Beneficente da Polícia Militar.....	2.867.100,00	
Títulos de Propriedade da Caixa de Economias do Corpo de Bombeiros.....	21.000,00	
Valores Pertencentes à União — Espécimes.....	1.791.796,00	
Banco do Brasil — c/Depósitos da Caixa de Economias do Corpo de Bombeiros.....	1.608.526,70	8.027.479.726,30
<b>TOTAL.....</b>		<b>34.589.553.246,20</b>

## RELAÇÃO DAS CONTAS DE COMPENSAÇÃO DO PASSIVO

DISCRIMINAÇÃO	IMPORTÂNCIA — Cr3	
	PARCIAL	TOTAL
Companhia Siderúrgica Nacional c/Ações.....	491.593.400,00	
Banco Internacional de Reconstrução e Desenvolvimento — c/Ações.....	1.554.000.000,00	
Inserições de Apólices.....	1.573.977.300,00	
Depósitos e Cauções.....	531.828.522,00	
Portadores de Certificados de Equipamentos — Decreto-lei n.º 6.225, de 24-1-44.....	46.260.493,40	
Depósitos para Emissão de Certificados de Equipamento.....	1.156.791,10	
Cobrança de Títulos de Empréstimos Externos.....	112.545.600,00	
Depósitos de Garantia — Decreto-lei n.º 6.225, de 24-1-44.....	20.098.299,90	
Títulos em Custódia no Banco do Brasil.....	1.287.691.400,00	
Promissórias para Garantia de Fornecimento de Material.....	154.043.505,00	
Valores a Realizar — Decreto-lei n.º 6.393, de 31-3-44.....	32.778.889,70	
Depósitos Públicos.....	15.817.874,50	
Caixa de Amortização — c/Obrigações de Guerra.....	430.455.790,00	
Tesouro Nacional — c/Obrigações de Guerra.....	3.222.549.400,00	9.524.797.265,60
Emissão de Selos da União.....	14.303.618.723,60	
Depositantes de Títulos para Timbragem.....	1.800,00	
Estados da União — c/Selos.....	1.058.219.508,00	
Fianças Judiciais.....	10.250,00	
Depósitos de Estrangeiros.....	21.927.715,00	
Diversos Depositantes.....	5.916.139,90	
Depósitos de Valores Achados e Apreendidos.....	29.264,10	15.389.723.400,60
Fretes a Liquidar.....	2.147.464,90	
Bancos e Correspondentes — c/Terceiros.....	1.529.087.391,70	
Tesouro Nacional — c/Empréstimos Externos.....	116.317.997,10	
Afiançados por Apólices de Seguro Fidelidade.....	431.081.380,00	
Obrigações de Guerra Autorizadas.....	408.876.935,20	
Credores por Títulos Avalizados.....	6.144.528.888,40	
Emissão de Títulos para Substituição.....	36.119.200,00	
Caixa Beneficente da Polícia Militar — c/Títulos.....	1.000.584.900,00	
Caixa de Economias do Corpo de Bombeiros — c/Títulos.....	2.867.100,00	
Espécimes e Mod. los Diversos.....	21.000,00	
Caixa de Economias do Corpo de Bombeiros — c/Depósitos Bancários.....	1.791.796,00	
<b>TOTAL.....</b>	<b>1.608.526,70</b>	<b>9.675.032.580,00</b>
<b>TOTAL.....</b>		<b>34.589.553.246,20</b>

## TERCEIRA PARTE

### II - DEMONSTRAÇÕES DE CONTAS DO ATIVO E DO PASSIVO



## BENS DE NATUREZA AUTÁRQUICA

ENTIDADES AUTÁRQUICAS	IMÓVEIS	MÓVEIS	TÍTULOS	DIREITOS E CONCESSÕES	TOTAL
	Cr\$	Cr\$	Cr\$	Cr\$	Cr\$
Economia Popular.....	569.422.459,20	143.632.265,30	639.140.557,30	—	1.352.195.281,80
Exploração Industrial.....	9.263.472.242,60	4.227.532.667,90	35.352.298,20	6.615.839,50	13.532.973.048,20
Intervenção Econômica.....	274.780.353,80	120.041.438,20	66.736.670,10	4.741.345,50	486.299.807,60
Previdência Social.....	7.414.694.004,60	415.536.579,50	2.828.287.233,70	—	10.658.517.817,80
Ensino Superior.....	387.986.489,00	164.386.132,80	151.050.135,80	—	703.422.748,60
Operações de Crédito Bancário.....	842.125.472,20	—	—	—	842.125.472,20
Corporativas.....	834.157,60	194.363,50	—	—	1.028.521,10
TOTAL.....	18.773.315.170,00	5.071.323.447,20	3.720.566.895,10	11.357.185,00	27.576.562.697,30

## SALDO NAS TESOURARIAS

Relação dos saldos existentes em 31 de Dezembro de 1951

REPARTIÇÕES	IMPORTÂNCIA
	Cr\$
DELEGACIAS FISCAIS DO TESOUREO NACIONAL:	
Amazonas.....	1.101.188,00
Pará.....	372.664,00
Maranhão.....	800.410,00
Piauí.....	82.508,50
Ceará.....	731.555,00
Paraíba.....	82.357,00
Pernambuco.....	277.803,00
Alagoas.....	551.691,30
Bahia.....	4.178.927,10
Espírito Santo.....	1.531.322,20
São Paulo.....	286.234,00
Paraná.....	340.513,00
Rio Grande do Sul.....	386.019,90
Minas Gerais.....	907.768,20
Goiás.....	487.306,50
Mato Grosso.....	1.065.434,90
DELEGACIA DO TESOUREO BRASILEIRO:	
New York.....	130.720.338,20
MINISTÉRIOS:	
Fazenda:	
Caixa de Amortização.....	51.862.333,90
Casa da Moeda.....	655.700,00
TOTAL.....	196.422.074,70

## OURO EM DEPÓSITO

Demonstração do ouro existente em 31-12-1951

DISCRIMINAÇÃO	QUANTIDADE E VALOR DO OURO EXISTENTE	
	Gramas	Cr\$
Ouro adquirido.....	337.052.073,745	7.577.626.132,30
Menos:		
Estorno do lançamento feito pelo Banco do Brasil S. A., como ouro adquirido em 1948 pela União, por ter sido feito indevidamente, conforme ofício GECAM-15/41/100, de 2-3-950.....	36.113,338	751.793,10
Ouro convertido em cambiais:		
Em 1938.....	6.044.097,509	109.533.446,50
Em 1939.....	2.711.059,081	49.068.054,70
Em 1940.....	13.623,704	275.980,70
Ouro vendido de acordo com o Decreto-lei n.º 8.220, de 26-11-1945.....	13.355.094,437	321.130.601,00
Ouro recolhido ao Museu Numismático da Casa da Moeda.....	2.435.405	46.930,30
Ouro vendido à Sociedade Brasileira de Geografia do Rio de Janeiro (12 moedas defeituosas).....	40,590	1.024,90
Ouro entregue ao Fundo Monetário Internacional.....	33.311.870,996	693.473.205,60
Quebra e acertos.....	8.174,485	411.426,40
TOTAL.....	281.569.564,200	6.402.933.669,10



## DEMONSTRAÇÃO DO OURO ADQUIRIDO E SEU CUSTO

DISCRIMINAÇÃO	QUANTIDADE E VALOR DO OURO ADQUIRIDO		DESPESA DE AQUISIÇÃO	JUROS DO BANCO DO BRASIL	CUSTO TOTAL DO OURO
	GRAMAS	Cr\$	Cr\$	Cr\$	Cr\$
Até 1950.....	337.015.960,407	7.576.874.339,20	12.503.055,30	629.266.731,20	281.644.125,708
Em 1951.....	—	—	—	281,20	281,200
TOTAL.....	337.015.960,407	7.576.874.339,20	12.503.055,30	629.267.012,40	281.644.406,908

## DEMONSTRAÇÃO DO FINANCIAMENTO DA COMPRA DE OURO

DISCRIMINAÇÃO	ATÉ 1950 Cr\$	EM 1951 Cr\$	ATÉ 1951 Cr\$
Recursos provenientes da emissão de papel-moeda autorizada pela seguinte legislação:			
Decreto-lei n.º 2.918, de 20-12-40.....	700.000.000,00	—	700.000.000,00
Decreto-lei n.º 3.966, de 23-12-41.....	300.000.000,00	—	300.000.000,00
Decreto-lei n.º 4.183, de 16-3-42.....	200.000.000,00	—	200.000.000,00
Decreto-lei n.º 4.784, de 5-10-42.....	600.000.000,00	—	600.000.000,00
Decreto-lei n.º 7.383, de 15-3-45.....	4.500.000.000,00	—	4.500.000.000,00
TOTAL.....	6.300.000.000,00	—	6.300.000.000,00
Recursos provenientes das seguintes contas do Tesouro Nacional no Banco do Brasil S. A.:			
Carteira de Redescostos.....	356.261.585,70	—	356.261.585,70
Governo Francês.....	15.264.957,90	—	15.264.957,90
Convênio Inglês.....	893.324,90	—	893.324,90
Despesa da União.....	676.073.821,70	—	676.073.821,70
Garantia de Débitos a Liquidar.....	31.168.051,30	—	31.168.051,30
Liquidação.....	14.482.854,50	—	14.482.854,50
Recebimento do Crédit Foncier du Brésil.....	2.952.005,00	—	2.952.005,00
Aplicação da Lei n.º 16, de 7-2-47.....	500.005.960,20	—	500.005.960,20
TOTAL.....	1.597.102.561,20	—	1.597.102.561,20
Recursos provenientes da venda de ouro autorizada pelo Decreto-lei n.º 8.220, de 28-4-45:	321.130.601,00	—	321.130.601,00
Valor de 17.153,770 gramas correspondentes a uma pepita de ouro doada pelo Presidente da República, em 1938, — Cr\$ 6.872,40; 1.482 moedas nacionais e estrangeiras recolhidas pela Casa da Moeda, — Cr\$ 403.850,80; e apreensões feitas pela fiscalização de ouro, — Cr\$ 668,40.....	411.391,60	—	411.391,60
TOTAL DO FINANCIAMENTO.....	8.218.644.553,80	—	8.218.644.553,80

## DEVEDORES POR EMPRÉSTIMOS

DISCRIMINAÇÃO	SALDO EM 31-12-50 Cr\$	SALDO DO MOVIMENTO EM 1951		SALDO EM 31-12-51 Cr\$
		FINANCEIRO Cr\$	PATRIMONIAL Cr\$	
<b>I — GOVERNOS ESTRANGEIROS:</b>				
Governo da República do Paraguai.....	112.545.600,00	—	—	112.545.600,00
<b>II — ASSOCIAÇÕES CIVIS</b>				
Associação Comercial do Rio de Janeiro.....	32.225.647,00	C 60.000,00	—	32.165.647,00
Caixa de Construção de Casas do Ministério da Guerra...	7.014.044,00	C 49.126,30	—	6.964.917,70
<b>III — DIVERSOS:</b>				
Companhia Brasileira de Produtos Químicos.....	5.632.086,00	—	—	5.632.086,00
Companhia Eletro-Metalúrgica Brasileira.....	20.649.586,00	—	—	20.649.586,00
Companhia Indústria e Viação Pirapora.....	156.200,40	—	—	156.200,40
Companhia Minas de Carvão Jacuí.....	28.990.684,40	—	—	8.990.684,40
Companhia Norte-Paulista de Combustíveis.....	1.190.862,30	—	—	1.190.862,30
Comissão de Constituição da Refinaria Nacional do Petróleo.....	—	D 28.291.152,20	—	28.291.152,20
Cooperativa Central dos Produtores de Leite.....	—	D 8.789.802,80	—	8.789.802,80
Empresa Sertaneja Agropastoril.....	—	D 2.545.058,30	—	2.545.058,30
Genuino de Almeida & Cia.....	62.333,10	—	C 21.000,00	41.373,10
Navegação Aérea Brasileira.....	38.365.000,00	—	—	38.365.000,00
Rodrigues Borges & Cia. Ltda.....	1.148.319,20	—	—	1.148.319,20
Sociedade de Mineração Morro de Fraga.....	2.726.971,70	—	—	2.726.971,70
The Great Western of Brasil Railway Co.....	43.666.467,60	—	—	43.666.467,60
The Leopoldina Railway C. Ltd.....	30.000.000,00	—	—	30.000.000,00
Rêde de Viação Paraná — Santa Catarina (*).....	11.321.030,60	—	—	11.321.030,60
<b>TOTAL.....</b>	<b>335.694.872,30</b>	<b>D 37.516.887,00</b>	<b>C 21.000,00</b>	<b>375.190.759,30</b>

(\*) O saldo da Rêde de Viação Paraná—Santa Catarina foi colhido na Divisão Patrimonial.  
Vem figurando no balanço da Delegação Fiscal do Paraná, desde 1949, sem movimento.

## DIVERSOS RESPONSÁVEIS

## Demonstração do Movimento Patrimonial

## Responsabilidades Apuradas

DISCRIMINAÇÃO	PACAMENTOS SEM CRÉDITOS Cr\$	SALDOS NÃO RECOLHIDOS Cr\$	DESFALQUES, ALCANCES, ETC. Cr\$	SERVIÇOS DEBITADOS A TERCEIROS Cr\$	ADIANTAMENTOS NÃO COMPROVADOS Cr\$	OUTRAS RESPONSABILIDADES Cr\$	TOTAL Cr\$
DELECACIAS FISCAIS:							
Ceará.....	—	12,00	—	—	—	—	12,60
São Paulo.....	—	—	—	66.018,40	—	—	66.018,40
Santa Catarina.....	—	2.882,40	159.458,80	—	—	—	162.341,20
Rio Grande do Sul.....	—	—	—	—	—	16.375,10	16.375,10
Minas Gerais.....	—	1.425,00	—	—	—	—	1.425,00
MINISTÉRIOS:							
Agricultura.....	—	—	—	—	54.047.009,20	—	54.047.009,20
Fazenda:							
Caixa de Amortização.....	—	—	—	—	—	200,00	200,00
Contadoria Geral da República.....	—	—	—	—	23.066.214,90	6.196.100,00	29.262.314,90
Justiça e Negócios Interiores:							
Departamento de Imprensa Nacional.....	—	—	—	150.000,00	—	—	150.000,00
Viação e Obras Públicas.....	—	—	—	—	3.320.888,60	—	3.320.888,60
Departamento dos Correios e Telégrafos...	—	1.003.631,90	—	—	—	—	1.003.631,90
TOTAL.....	—	1.007.951,90	159.458,80	216.018,40	80.434.112,70	6.212.675,10	88.030.216,90

## Demonstração do Movimento Patrimonial

## Responsabilidades Liquidadas

DISCRIMINAÇÃO	PACAMENTOS SEM CRÉDITO Cr\$	SALDOS NÃO RECOLHIDOS Cr\$	DESFALQUES, ALCANCES, ETC. Cr\$	SERVIÇOS DEBITADOS A TERCEIROS Cr\$	ADIANTAMENTOS NÃO COMPROVADOS Cr\$	OUTRAS RESPONSABILIDADES Cr\$	TOTAL Cr\$
DELECACIAS FISCAIS:							
Pará.....	—	—	—	—	1.250.000,00	—	1.250.000,00
Ceará.....	—	190.301,10	—	—	—	—	190.301,10
Paraíba.....	—	—	—	—	—	303,40	303,40
Pernambuco.....	—	317,00	—	—	—	—	317,00
Alagoas.....	—	—	1.348,70	—	—	—	1.348,70
Bahia.....	—	824,60	—	—	—	—	824,60
Espírito Santo.....	—	—	7,60	—	—	—	7,60
São Paulo.....	—	—	—	20.637,50	—	—	20.637,50
Paraná.....	—	10.440,80	—	—	—	—	10.440,80
Santa Catarina.....	—	330,00	—	—	—	—	330,00
MINISTÉRIOS:							
Fazenda.....	9.677,40	—	—	—	—	—	9.677,40
Caixa de Amortização.....	—	—	—	—	—	200,00	200,00
Recebedoria.....	—	—	—	—	—	353.730,00	353.730,00
Contadoria Geral da República.....	—	—	—	—	3.516.313,60	17.540.461,20	21.056.774,80
Viação e Obras Públicas.....	—	—	—	—	18.137.371,00	—	18.137.371,00
Departamento dos Correios e Telégrafos...	—	1.229.879,90	—	—	—	—	1.229.879,90
TOTAL.....	9.677,40	1.432.093,40	1.356,30	20.637,50	22.903.684,60	17.894.694,60	42.262.143,80

## RESUMO

	Cr\$
Saldo de 1950.....	1.986.074.874,80
+ Saldo do Movimento Financeiro.....	23.620.260,30
+ Saldo do Movimento Patrimonial.....	45.768.073,10
TOTAL.....	2.055.463.208,20



## DÍVIDA DOS ESTADOS E MUNICÍPIOS

DEVEDORES	SALDO EM 31-12-1950 Cr\$	SALDO DO MOVIMENTO DE 1951 — Cr\$		SALDO EM 31-12-1951 Cr\$
		FINANCEIRO	PATRIMONIAL	
Estado do Amazonas.....	65.620.237,70	—	—	65.620.237,70
Estado do Pará.....	46.057.141,30	—	—	46.057.141,30
Estado do Maranhão.....	120.000,00	—	—	120.000,00
Estado do Piauí.....	309.032,80	—	—	309.032,80
Estado do Ceará.....	6.102.645,90	—	—	6.102.645,90
Estado do Rio Grande do Norte.....	2.741.640,90	—	—	2.741.640,90
Estado da Paraíba.....	4.646.250,00	—	D 149.000,00	4.786.250,00
Estado de Pernambuco.....	11.598.820,00	—	—	11.598.820,00
Estado de Sergipe.....	3.293.500,90	—	—	3.293.500,90
Estado da Bahia.....	19.478.365,20	—	—	19.478.365,20
Estado do Espírito Santo.....	400.000,00	—	—	400.000,00
Estado do Rio de Janeiro.....	3.534.033,80	—	—	3.534.033,80
Estado de São Paulo.....	175.337.389,60	—	D 3.260.000,00	178.697.389,60
Estado do Paraná.....	37.040.020,60	—	D 350.000,00	37.350.020,60
Estado de Santa Catarina.....	9.250.020,60	—	D 105.000,00	9.355.020,60
Estado de Goiás.....	5.663.000,00	—	—	5.663.000,00
Estado de Mato Grosso.....	872.270,90	—	—	872.270,90
Prefeitura do Distrito Federal.....	836.127.082,80	D 471.547.571,70	—	1.307.674.654,50
Prefeitura de Alegrete-R.Gde.do Sul.....	8.023.277,10	—	—	8.023.277,10
<b>TOTAL.....</b>	<b>1.236.214.830,10</b>	<b>D 471.547.571,70</b>	<b>D 3.955.000,00</b>	<b>1.711.717.401,80</b>

Nos débitos acima estão incluídos os Empréstimos em Obrigações do Tesouro demonstrados no quadro seguinte.

## EMPRÉSTIMOS EM OBRIGAÇÕES DO TESOUREIRO

DEVEDORES	EMPRÉSTIMOS EM OBRIGAÇÕES Dec. n.º 19.412, de 19-11-1930 Cr\$	JUROS DEPOSITADOS — Cr\$			TOTAL Cr\$	PAGAMENTOS E DEVOLUÇÕES Cr\$	SALDO DEVEDOR Cr\$
		Até 1949	Em 1950	Em 1951			
<b>GOVERNOS:</b>							
Paraíba.....	2.000.000,00	2.590.000,00	—	140.000,00	4.730.000,00	—	—
Paraná.....	5.000.000,00	6.650.000,00	—	350.000,00	12.000.000,00	—	—
Rio de Janeiro.....	6.000.000,00	3.990.000,00	—	—	9.990.000,00	—	—
São Paulo.....	49.000.000,00	63.910.000,00	—	3.360.000,00	116.270.000,00	—	—
Santa Catarina.....	1.500.000,00	1.995.000,00	—	105.000,00	3.600.000,00	—	—
<b>PREFEITURA MUNICIPAL:</b>							
Distrito Federal.....	13.000.000,00	6.370.000,00	—	—	19.370.000,00	—	—
<b>TOTAL.....</b>	<b>76.500.000,00</b>	<b>85.505.000,00</b>	<b>—</b>	<b>3.955.000,00</b>	<b>165.960.000,00</b>	<b>—</b>	<b>—</b>

## BANCOS E CORRESPONDENTES

SUBCONTAS	SALDOS EM 1950		MOVIMENTO EM 1951		SALDOS PARA 1952	
	DEVEDORES — Cr\$	CREDORES — Cr\$	DÉBITO — Cr\$	CRÉDITO — Cr\$	DEVEDORES — Cr\$	CREDORES — Cr\$
<b>I — EM ESPÉCIE</b>						
<b>a) BANCO DO BRASIL S. A.</b>						
Adiantamentos à The Leopoldina Railway Co. Ltd.	—	240.344.445,10	490.000.000,00	151.893.907,10	7.761.047,80	—
Adiantamento ao Min. Rel. Ext. — Desp. recepção Pres. Vargas.....	—	—	4.700.969,30	4.700.969,30	—	—
Aplicação da Lei 1.419, de 28-8-51.....	—	—	9.137.579.089,80	9.256.508.160,20	—	118.929.070,40
Assistência às populações nordestinas atingidas pela seca.....	—	—	—	9.691.862,70	—	9.691.862,70
Capital do Banco Rural.....	50.000.000,00	—	—	631.940,40	50.000.000,00	—
Combate à Broca do Café e aos Acridídeos.....	—	—	—	13.432.055,30	—	13.432.055,30
Compra de Carvão.....	—	—	3.948.563,40	154.816,00	—	—
Compra do Trigo Argentino.....	—	593.580.823,80	1.649.663.031,40	1.809.602.392,10	—	753.520.184,50
Contribuição para o Fundo Monetário Internacional.....	—	2.081.229.442,50	—	—	—	2.081.229.442,50
Devolução a Ex-Depositantes do Banco Franc. Ital. p/Am. Sul.....	—	—	5.469.403,60	1.072.113,20	4.397.290,40	—
Diretor do Serviço Nacional de Tuberculose.....	46.676.448,70	—	—	—	46.676.448,70	—
Empréstimo ao Governo do Paraguai.....	—	121.030.910,90	—	7.886.931,70	—	128.923.842,60
Financiamento da Lei n.º 1.163.....	—	80.429.998,20	—	4.976.961,10	—	85.406.959,30
Funcionamento da Câmara do Reajustamento Eco- nômico.....	—	—	—	13.248,90	—	13.248,90
Fundo de Indenização do Decreto n.º 25.147/48.....	28.649.229,10	—	22.786.336,00	28.175.678,60	23.250.886,50	—
Fundo de Indenização do Decreto n.º 4.166/42.....	229.564.371,80	—	1.898.099,20	49.129.843,50	182.242.627,50	—
Fundo Nacional do Ensino Primário.....	16.744.262,80	—	180.412.633,10	39.298.096,80	157.858.799,10	—
Fundo Unico de Previdência Social.....	116.991.067,10	—	520.926.031,20	489.689.692,70	148.217.405,60	—
Liquidação do Acervo do Banco Alemão Transa- tlântico.....	2.514.865,90	—	781.775,60	57.526,90	3.239.114,60	—
Liquidação do Acervo do Banco Francês e Italiano p/Am. do Sul.....	556.167,40	—	21.129,10	224.411,30	352.855,20	—
Liquidação do Acervo do Banco Germânico da Am. do Sul.....	2.157.042,00	—	236.002,30	978.067,10	1.414.947,20	—
Liquidação da Posição do Câmbio do Banco Germâ- nico da América do Sul.....	1.586.011,70	—	40.553,70	—	1.626.595,40	—
Liquidação — Arroz — Operações de compra decor- rentes Lei n.º 615.....	—	147.731,20	589.325,90	91.999.943,40	—	91.558.348,70



## BANCOS E CORRESPONDENTES

SUBCONTAS	SALDOS EM 1950		MOVIMENTO EM 1951		SALDOS PARA 1952	
	DEVEDORES — CR\$	CREDORES — CR\$	DÉBITO — CR\$	CRÉDITO — CR\$	DEVEDORES — CR\$	CREDORES — CR\$
Liquidação — Cêra de Carnaúba — Operações de compra decorrentes Lei n.º 615.....	—	14.442.224,00	4.513.549,20	913.690,00	—	10.842.364,80
Liquidação — Diversos — Operações de compra decorrentes Lei n.º 615.....	—	995.088.148,60	3.018.031.181,60	83.140.676,90	1.938.802.356,10	—
Liquidação — Feijão — Operações de compra decorrentes Lei n.º 615.....	—	75.795.583,00	5.033.590,60	12.127.359,40	—	82.889.851,80
Notas da Caixa de Estabilização.....	—	3.111,70	296.393,00	196.183,00	7.128,30	—
Produtos de Obrigações do Tesouro — Decreto n.º 19.412, de 19-11-42.....	7.447.564,70	—	1.040.847,10	304.915,50	8.183.496,03	—
Recursos da Cidade Universitária.....	453.617,10	—	—	—	453.617,10	—
Recursos do Decreto n.º 9.108, de 1-4-46.....	141.340.755,70	—	6.305.217,50	3.254.433,40	144.391.539,80	—
Recursos p/ as Operações da Lei n.º 615, de 2-2-49.....	—	—	170.000.000,00	100.000.000,00	70.000.000,00	—
Resgate de Empréstimos em Esterlinos.....	—	1.027.867.603,10	1.027.867.603,10	—	—	—
Saldo a Liquidar do Exercício de 1946.....	—	1.092.763.636,30	1.125.910.729,10	33.147.032,80	—	—
Saldo a Liquidar do Exercício de 1950.....	—	42.372.409,30	43.657.700,50	1.285.291,20	—	—
Saldo de 12.820 Toneladas de Fariuha de Trigo Arg.....	—	1.336.821,20	1.391.374,40	54.553,20	—	—
Serviço de Abastecimento da Banha.....	—	9.145.253,00	9.515.634,10	370.381,10	—	—
Serviço de Abastecimento da Carne.....	—	5.420.961,00	5.642.180,70	221.219,70	—	—
Supplimento à Carteira de Redescontos.....	10.950.000.000,00	—	4.900.000.000,00	9.860.160.000,00	5.989.840.000,00	—
The Leopoldina Railway Co. Ltd. — C/Carvão.....	—	7.233.337,20	7.528.516,70	295.179,50	—	—
Transferência de Proventos de Aposentadoria.....	—	23.515.189,30	49.865.763,20	71.001.465,80	—	44.650.891,90
Trigo Uruguaio — Acôrdo Compensação firmado em 18-4-49.....	—	100.497,00	172.522,00	72.025,00	—	—
SOMA.....	11.594.681.434,00	6.415.647.933,80	22.305.277.686,80	22.126.673.054,80	8.778.725.755,60	3.421.087.623,40
b) OUTROS BANCOS E CORRESPONDENTES						
Banco Português do Brasil, C/Melhoramentos Baixada Fluminense.....	18.077.646,80	—	—	—	18.077.646,80	—
Banque de Paris et des Pays Bas.....	1.991.334,50	—	—	—	1.991.334,50	—
Caixa de Mobilização Bancária, C/Suprimentos.....	1.178.449.000,00	—	—	—	1.178.449.000,00	—
Carteira de Câmbio do Banco do Brasil, C/Suprim.....	20.000.000,00	—	—	—	20.000.000,00	—
Crédit Foncier du Brésil.....	945,10	—	—	—	945,10	—
Dillon, Read & Co.....	—	7.016.275,10	—	—	—	7.016.275,10
Dillon, Read & Co., C/ n.º 1.....	—	13.449,50	—	—	—	13.449,50
Dillon, Read & Co., C/ n.º 3.....	4.634.419,50	—	—	80.349,00	4.554.070,50	—
Dillon, Read & Co., C/ n.º 7.....	2.101.029,09	—	—	40.501,30	2.060.527,79	—
Dillon, Read & Co., C/ n.º 10.....	558.611,60	—	—	6.936,20	551.675,40	—
Dillon, Read & Co., C/ Comissões e Despesas.....	200.945,60	—	1.628.640,00	1.380.752,50	448.833,10	—
Lloyd's Bank Limited.....	129.627,10	—	—	—	129.627,10	—
N. M. Rothschild & Sons, C/Agência Financeira.....	17.227.746,40	—	264.654.522,70	264.373.076,70	17.509.192,40	—
N. M. Rothschild & Sons, C/Comissões e Despesas.....	1.147.121,10	—	3.401.503,70	2.704.240,30	1.844.387,50	—
N. M. Rothschild & Sons, C/ E.....	12.498,50	—	—	—	12.498,50	—
Reichsbank, C/Especial.....	1.145.638,70	—	—	—	1.145.638,70	—
Tesouro Norte Americano, C Lend Lease Bill.....	17.535.000,00	—	—	—	17.535.000,00	—
The National City Bank of New York.....	—	4.094.311,00	—	—	—	4.094.311,00
The National City Bank of New York, C/Especial.....	8.281.329,30	—	220.896.000,00	224.147.676,60	5.029.652,70	—
SOMA.....	1.271.492.896,20	11.124.035,60	490.580.666,40	492.733.532,60	1.269.340.030,00	11.124.035,60
TOTAL EM ESPÉCIE.....	12.866.174.330,20	6.426.771.969,40	22.795.858.353,20	22.619.406.587,40	10.048.065.785,60	3.432.211.659,00
II — EM TÍTULOS						
a) BANCO DO BRASIL S. A.						
Apólices do Reajustamento Econômico de 1933/4.....	71.000,00	—	—	—	71.000,00	—
Apólices do Reajustamento Econômico de 1934/7.....	205.000,00	—	4.419.600,00	—	4.624.000,00	—
Apólices do Reajustamento Econômico de 1938.....	244.500,00	—	—	—	244.500,00	—
Apólices do Reajustamento Econômico de 1941.....	120.000,00	—	—	—	120.000,00	—
Apólices do Reajustamento Econômico de 1944.....	—	—	1.262.000,00	—	1.262.000,00	—
N.º 1 — Vinculada.....	16.765.500,00	—	—	—	16.765.500,00	—
Fundo Indemnizações do Decreto-lei n.º 4.166, de 11-3-42.....	45.765.481,90	—	1.828.331,90	22.336.519,00	25.257.294,80	—
SOMA.....	63.171.481,90	—	7.509.331,90	22.336.519,00	48.344.294,80	—
b) OUTROS BANCOS E CORRESPONDENTES						
Banque Française et Italienne pour l'Amérique du Sud.....	26.775.217,50	—	—	—	26.775.217,50	—
TOTAL EM TÍTULOS.....	89.946.699,40	—	7.509.331,90	22.336.519,00	75.119.512,30	—
III — EM OBJETOS DE VALOR						
a) BANCO DO BRASIL S. A.						
Fundo de Guerra.....	2,00	—	—	—	2,00	—
TOTAL EM OBJETOS DE VALOR.....	2,00	—	—	—	2,00	—
R E S U M O						
a) BANCO DO BRASIL S. A.						
Em Espécie.....	11.591.681.434,00	6.415.647.933,80	22.305.277.686,80	22.126.673.054,80	8.778.725.755,60	3.421.087.623,40
Em Títulos.....	63.171.481,90	—	7.599.331,90	22.336.519,00	48.344.294,80	—
Em Objetos de Valor.....	2,00	—	—	—	2,00	—
SOMA.....	11.657.852.917,90	6.415.647.933,80	22.312.787.018,70	22.149.009.573,80	8.827.070.052,40	3.421.087.623,40
b) OUTROS BANCOS E CORRESPONDENTES						
Em Espécie — Externa.....	1.271.492.896,20	11.124.035,60	490.580.666,40	492.733.532,60	1.269.340.039,00	11.124.035,60
Em Títulos — Interna.....	26.775.217,50	—	—	—	26.775.217,50	—
SOMA.....	1.298.268.113,70	11.124.035,60	490.580.666,40	492.733.532,60	1.296.115.247,50	11.124.035,60
TOTAL GERAL.....	12.956.121.331,60	6.426.771.969,40	22.833.367.685,10	22.641.743.106,40	10.123.185.299,20	3.432.211.659,00

FUNDO DE INDENIZAÇÕES

Decreto-Lei n.º 4.166 de 11 de Março de 1942

(EM DEPÓSITO NO BANCO DO BRASIL)

DISCRIMINAÇÃO	DEPÓSITOS OBRIGATORIOS — Cr\$				VALORES DEPOSITADOS — Cr\$					
	ALEMÃO	JAPONÊS	ITALIANO	OUTRAS NACIONALIDADES	TOTAL	ALEMÃO	JAPONÊS	ITALIANO	OUTRAS NACIONALIDADES	TOTAL
Portaria n. 87, de 30 de junho de 1942, dos Ministros da Justiça e Negócios Interiores e da Fazenda:										
GRUPO I										
Bens de Estado.....	228.869,80	2.071.883,90	—	—	2.300.744,70	1.100,00	—	—	—	1.100,00
GRUPO II										
Bens de pessoas físicas ou jurídicas domiciliadas no estrangeiro, inclusive os de pessoas jurídicas autorizadas a funcionar no Brasil.....	48.986.969,30	3.098.254,10	28.732.106,50	—	80.817.329,90	11.854.004,30	53.500,00	2.025.472,60	—	13.932.976,90
GRUPO III										
Bens de pessoas físicas domiciliadas no Brasil.....	54.433.040,50	9.085.550,60	18.166.063,30	—	81.684.654,40	6.758.670,60	792.100,00	2.210.647,30	—	9.761.417,90
GRUPO IV										
Bens de pessoas físicas ou jurídicas de outras nacionalidades domiciliadas no Brasil, submetidas por decretos especiais aos efeitos do Decreto-Lei n. 4.166, de 11 de março de 1942.....	—	—	—	17.439.898,50	17.439.898,50	—	—	—	1.561.800,00	1.561.800,00
TOTAL.....	103.648.870,60	14.255.688,60	46.898.169,80	17.439.898,50	182.242.627,50	18.613.774,90	845.600,00	4.226.110,90	1.561.800,00	25.257.294,80

RESUMO

Depósitos Obrigatórios.....	Cr\$ 182.242.627,50
Valores Depositados.....	25.257.294,80
TOTAL.....	207.499.922,30

## DÍVIDA EXTERNA CONSOLIDADA

## QUADRO GERAL DOS EMPRÉSTIMOS FEDERAIS E SUA POSIÇÃO EM 31-12-1951

ANOS	TAXA		APLICAÇÃO	EMIÇÃO REALIZADA	CAPITAL AMORTIZADO			CIRCULAÇÃO EM 31-12-1951
	PLANO "A"	PLANO "B"			ATÉ 31-12-1950	EM 1951	ATÉ 31-12-1951	
			INGLÊSES	£	£	£	£	£
1883.....	1 5/8 %	3 3/4 %	Melhoramentos de vias férreas e abastecimento d'água da Capital.....	4.599.600,0-0	4.599.600,0-0	—	4.599.600,0-0	—
1888.....	1 5/8 %	3 3/4 %	Construção e prolongamento de estradas de ferro federais.....	6.297.300,0-0	4.902.400,0-0	169.600,0-0	5.072.000,0-0	1.225.300,0-0
1889.....	1 1/2 %	3 3/4 %	Conversão dos empréstimos de 1865, 1871, 1875 e 1886.....	19.887.000,0-0	12.416.300,0-0	701.000,0-0	13.117.300,0-0	6.719.700,0-0
1895.....	1 3/4 %	3 3/4 %	Cia. Oeste de Minas — e Garantia do Tesouro Nacional.....	7.442.000,0-0	3.996.850,0-0	310.550,0-0	4.307.400,0-0	3.134.600,0-0
1898.....	3 3/8 %	3 3/4 %	1.º Funding Loan.....	8.613.734,19-06	8.613.734,19-06	—	8.613.734,19-06	—
1901.....	1 1/2 %	3 3/4 %	Resgate de títulos das estradas de ferro encampadas.....	16.619.320,0-0	16.619.320,0-0	—	16.619.320,0-0	—
1903.....	2 3/4 %	3 3/4 %	Obras do Porto do Rio de Janeiro.....	8.500.000,0-0	3.658.360,0-0	448.060,0-0	4.106.420,0-0	4.393.580,0-0
1910.....	1 1/2 %	3 3/4 %	Conversão e resgate de títulos da Estrada de Ferro Oeste de Minas.....	10.000.000,0-0	6.233.800,0-0	351.550,0-0	6.585.350,0-0	3.414.650,0-0
1910.....	1 1/2 %	3 3/4 %	Lloyd Brasileiro.....	1.000.000,0-0	1.000.000,0-0	—	1.000.000,0-0	—
1911.....	1 1/2 %	3 3/4 %	Rêde Viação Cearense.....	2.400.000,0-0	2.400.000,0-0	—	2.400.000,0-0	—
1911.....	1 1/2 %	3 3/4 %	Obras do Porto do Rio de Janeiro.....	4.500.000,0-0	4.500.000,0-0	—	4.500.000,0-0	—
1913.....	1 3/4 %	3 3/4 %	Obras dos Portos de Pernambuco, Paranaguá, Corumbá, etc.....	11.000.000,0-0	7.735.100,0-0	373.800,0-0	8.108.900,0-0	2.801.010,0-0
1914.....	3 3/8 %	3 3/4 %	2.º Funding Loan.....	14.502.396,10-03	14.502.396,10-03	—	14.502.396,10-03	—
1927.....	3 3/8 %	3 3/4 %	Consolidação da Dívida Flutuante.....	8.750.000,0-0	5.089.880,0-0	420.020,0-0	5.509.900,0-0	3.240.100,0-0
1931.....	3 3/8 %	3 3/4 %	3.º Funding Loan:					
			Títulos de 20 anos.....	2.648.838,10-0	2.058.450,10-0	180.020,0-0	2.239.070,10-0	409.868,0-0
			Títulos de 40 anos.....	7.881.813,18-0	7.881.813,18-0	—	7.881.813,18-0	—
			TOTAL.....	134.592.163,17-09	106.208.005,17-09	2.955.290,0-0	109.163.295,17-09	25.428.808,0-0
			AMERICANOS	US\$	US\$	US\$	US\$	US\$
1921.....	3 1/2 %	3 3/4 %	Resgate de Obrigações do Tesouro.....	50.000.000,00	33.375.300,00	1.015.900,00	34.991.200,00	15.008.800,00
1922.....	3 1/2 %	3 3/4 %	Eletrificação da Estrada de Ferro Central do Brasil.....	25.000.000,00	16.085.600,00	528.600,00	16.614.200,00	8.385.800,00
1926.....	3 3/8 %	3 3/4 %	Consolidação da Dívida Flutuante.....	60.000.000,00	30.302.800,00	1.900.800,00	32.203.600,00	27.796.400,00
1927.....	3 3/8 %	3 3/4 %	Consolidação da Dívida Flutuante.....	41.500.000,00	21.020.500,00	1.273.600,00	22.294.100,00	19.205.900,00
1931.....	3 3/8 %	3 3/4 %	3.º Funding-Loan — Títulos de 20 anos.....	29.884.545,00	18.603.700,00	609.100,00	19.212.800,00	10.671.745,00
			TOTAL.....	206.384.545,00	119.987.900,00	5.328.000,00	125.315.900,00	81.068.645,00



RESPONSABILIDADE DA UNIÃO POR TÍTULOS DO PLANO "B" EM DÓLARES  
ESTADOS E MUNICÍPIOS

EMPRÉSTIMOS	ANOS	TAXA	CIRCULAÇÃO EM 31-12-50	AMORTIZAÇÃO EM 1951	CIRCULAÇÃO EM 31-12-51
			USS	USS	USS
<b>AMERICANOS</b>					
<b>ESTADUAIS:</b>					
Maranhão.....	1928	3 3/4	277.500,00	5.000,00	272.500,00
Pernambuco.....	1927	3 3/4	928.000,00	79.500,00	848.500,00
Rio de Janeiro.....	1929	3 3/4	1.074.000,00	105.000,00	969.000,00
São Paulo.....	1921	3 3/4	313.500,00	85.500,00	228.000,00
São Paulo.....	1925	3 3/4	1.640.500,00	348.000,00	1.292.500,00
São Paulo.....	1926	3 3/4	671.750,00	209.750,00	462.000,00
São Paulo.....	1928	3 3/4	1.382.500,00	556.500,00	834.000,00
Paraná.....	1928	3 3/4	321.000,00	30.500,00	290.500,00
Santa Catarina.....	1922	3 3/4	546.800,00	25.300,00	521.500,00
Rio Grande do Sul.....	1921	3 3/4	903.250,00	80.000,00	823.250,00
Rio Grande do Sul.....	1926	3 3/4	1.060.500,00	104.500,00	956.000,00
Rio Grande do Sul.....	1928	3 3/4	1.907.250,00	161.250,00	1.746.000,00
Rio Grande do Sul (8 Municípios).....	1927	3 3/4	391.250,00	41.750,00	349.500,00
Minas Gerais.....	1928	3 3/4	1.147.250,00	125.000,00	1.022.250,00
Minas Gerais.....	1929	3 3/4	1.121.500,00	96.000,00	1.025.500,00
<b>TOTAL.....</b>			<b>13.686.550,00</b>	<b>2.055.550,00</b>	<b>11.631.000,00</b>
<b>MUNICIPAIS:</b>					
Distrito Federal.....	1921	3 3/4	1.449.500,00	156.500,00	1.293.000,00
Distrito Federal.....	1928	3 3/4	4.843.750,00	486.000,00	4.357.750,00
Distrito Federal.....	1928	3 3/4	303.750,00	27.500,00	275.250,00
São Paulo.....	1919	3 3/4	888.500,00	83.000,00	805.500,00
São Paulo.....	1922	3 3/4	509.750,00	44.500,00	465.250,00
São Paulo.....	1927	3 3/4	800.000,00	43.000,00	757.000,00
Pôrto Alegre.....	1922	3 3/4	512.750,00	47.000,00	465.750,00
Pôrto Alegre.....	1926	3 3/4	590.500,00	59.500,00	531.000,00
Pôrto Alegre.....	1928	3 3/4	288.000,00	24.000,00	264.000,00
<b>TOTAL.....</b>			<b>10.185.500,00</b>	<b>97.000,00</b>	<b>9.214.500,00</b>
<b>TOTAL GERAL.....</b>			<b>23.872.050,00</b>	<b>3.026.550,00</b>	<b>20.845.500,00</b>

NOTA — A Contadoria considera os títulos fora de circulação logo após o resgate.

RESPONSABILIDADE DA UNIÃO POR TÍTULOS DO PLANO "B" EM LIBRAS  
ESTADOS, MUNICÍPIOS E EMPRÉSTIMOS ESPECIAIS

EMPRÉSTIMOS	ANOS	TAXA	CIRCULAÇÃO EM 31-12-50	AMORTIZAÇÃO EM 1951	CIRCULAÇÃO EM 31-12-51
			£	£	£
<b>INGLÊSES</b>					
<b>ESTADUAIS:</b>					
Pernambuco.....	1905	3 3/4 %	28.410-0-0	1.030-0-0	27.380-6-0
Bahia.....	1904	3 3/4 %	242.230-0-0	2.310-0-0	239.920-0-0
Bahia.....	1913	3 3/4 %	318.060-0-0	1.630-0-0	316.430-0-0
Bahia.....	1915	3 3/4 %	94.930-0-0	2.660-0-0	92.270-0-0
Bahia.....	1918	3 3/4 %	—	—	—
Bahia.....	1928	3 3/4 %	92.890-0-0	990-0-0	91.900-0-0
Rio de Janeiro.....	1927	3 3/4 %	561.880-0-0	10.010-0-0	551.870-0-0
Rio de Janeiro.....	1927	3 3/4 %	732.790-0-0	3.740-0-0	729.050-0-0
São Paulo.....	1904	3 3/4 %	—	—	—
São Paulo.....	1905	3 3/4 %	235.031-16-2,5	42.801-0-0	192.230-16-2,5
São Paulo.....	1907	3 3/4 %	249.470-0-07	37.024-0-0	212.446-0-07
São Paulo.....	1921	3 3/4 %	371.060-0-0	112.640-0-0	258.420-0-0
São Paulo.....	1926	3 3/4 %	557.250-0-0	81.500-0-0	475.750-0-0
São Paulo.....	1928	3 3/4 %	787.850-0-0	111.500-0-0	676.350-0-0
Paraná.....	1928	3 3/4 %	148.300-0-0	6.300-0-0	142.000-0-0
Santa Catarina.....	1909	3 3/4 %	—	—	—
Minas Gerais.....	1913	3 3/4 %	12.720-0-0	550-0-0	12.170-0-0
Minas Gerais.....	1928	3 3/4 %	576.500-0-0	5.500-0-0	571.000-0-0
<b>TOTAL.....</b>			<b>5.009.371-16-9,5</b>	<b>420.185-0-0</b>	<b>4.589.186-16-2,5</b>
<b>MUNICIPAIS:</b>					
Recife.....	1910	3 3/4 %	77.520-0-0	1.190-0-0	76.330-0-0
Distrito Federal.....	1904	3 3/4 %	133.680-0-0	1.010-0-0	132.670-0-0
Distrito Federal.....	1912	3 3/4 %	555.790-0-0	10.190-0-0	545.600-0-0
Niterói.....	1928	3 3/4 %	271.250-0-0	2.250-0-0	269.000-0-0
São Paulo.....	1908	3 3/4 %	80.945-0-0	3.370-0-0	77.575-0-0
Santos.....	1927	3 3/4 %	755.990-0-0	5.920-0-0	750.070-0-0
Pôrto Alegre.....	1909	3 3/4 %	77.050-0-0	2.900-0-0	74.150-0-0
Pelotas.....	1911	3 3/4 %	127.620-0-0	1.570-0-0	126.050-0-0
<b>TOTAL.....</b>			<b>2.079.845-0-0</b>	<b>28.400-0-0</b>	<b>2.051.445-0-0</b>
<b>ESPECIAIS:</b>					
Instituto do Café do Estado de São Paulo.....	1926	3 3/4 %	1.879.359-0-0	52.700-0-0	1.826.650-0-0
Banco do Estado de São Paulo — Série "A".....	1927	3 3/4 %	136.500-0-0	9.200-0-0	127.300-0-0
Banco do Estado de São Paulo — Série "B".....	1928	3 3/4 %	106.400-0-0	8.200-0-0	98.200-0-0
Banco do Estado de São Paulo — Série "C".....	1928	3 3/4 %	104.700-0-0	8.100-0-0	96.600-0-0
<b>TOTAL.....</b>			<b>2.226.950-0-0</b>	<b>78.200-0-0</b>	<b>2.148.750-0-0</b>
<b>TOTAL GERAL.....</b>			<b>9.316.166-16-9,5</b>	<b>526.785-0-0</b>	<b>8.789.381-16-9,5</b>



## DÍVIDA EXTERNA CONSOLIDADA

## Empréstimos Inglêses

## AMORTIZAÇÃO EM 1951

ANOS	TAXA		APLICAÇÃO	AMORTIZAÇÃO — US\$		
	PLANO "A"	PLANO "B"		PLANO "A"	PLANO "B"	TOTAL
1888	1 5/8 %	3 3/4 %	Construção e prolongamento de estradas de ferro federais.....	95.200-0-0	71.490-0-0	169.600-0-0
1889	1 1/2 %	3 3/4 %	Conversão dos empréstimos de 1865, 1871, 1875 e 1886	461.500-0-0	239.100-0-0	701.000-0-0
1895	1 3/4 %	3 3/4 %	Cia. Oeste de Minas — c/Garantia do Tesouro Nacional.....	181.900-0-0	128.650-0-0	310.550-0-0
1903	2 3/4 %	3 3/4 %	Obras do Porto do Rio de Janeiro.....	170.390-0-0	277.760-0-0	448.060-0-0
1910	1 1/2 %	3 3/4 %	Conversão e resgate de títulos da E. Ferro Oeste de Minas.....	201.600-0-0	146.950-0-0	351.550-0-0
1913	1 3/4 %	3 3/4 %	Obras dos Portos de Pernambuco, Paranaguá, Caramumbá, etc.....	159.600-0-0	214.290-0-0	373.890-0-0
1927	3 3/8 %	3 3/4 %	Consolidação da Dívida Flutuante.....	132.900-0-0	287.120-0-0	420.020-0-0
1931	3 3/8 %	3 3/4 %	3.º Funding Loan — Títulos de 20 anos.....	83.820-0-0	96.800-0-0	180.620-0-0
			TOTAL.....	1.490.220-0-0	1.465.070-0-0	2.955.290-0-0

## Empréstimos Americanos

## AMORTIZAÇÃO EM 1951

ANOS	TAXA		APLICAÇÃO	AMORTIZAÇÃO — US\$		
	PLANO "A"	PLANO "B"		PLANO "A"	PLANO "B"	TOTAL
1921	3 1/2 %	3 3/4 %	Resgate de Obrigações do Tesouro.....	347.000,00	668.900,00	1.015.900,00
1922	3 1/2 %	3 3/4 %	Eletrificação da Estrada de Ferro Central do Brasil	188.500,00	340.100,00	528.600,00
1926	3 3/8 %	3 3/4 %	Consolidação da Dívida Flutuante.....	728.000,09	1.172.890,00	1.900.800,00
1927	3 3/8 %	3 3/4 %	Consolidação da Dívida Flutuante.....	453.500,00	820.100,00	1.273.600,00
1931	3 3/8 %	3 3/4 %	3.º Funding Loan — Títulos de 20 anos.....	239.300,00	349.800,00	609.100,00
			TOTAL.....	1.976.300,00	3.351.700,00	5.328.000,00

## RESPONSABILIDADE TOTAL DA UNIÃO EM 1951

DISCRIMINAÇÃO	SALDO EM 31-12-50		AMORTIZAÇÃO EM		SALDO EM 31-12-51	
	MOEDA ESTRANGEIRA		1951		MOEDA ESTRANGEIRA	
PORTADORES DE TÍTULOS DA DÍVIDA EXTERNA						
c/ PLANO "A"						
Federais						
Em dólares.....	44.809.145,00		1.976.300,00		42.832.845,00	
Em libras.....	18.481.060-0-0		1.490.220-0-0		16.990.840-0-0	
PORTADORES DE TÍTULOS DA DÍVIDA EXTERNA						
c/ PLANO "B"						
Federais						
Em dólares.....	41.587.500,00		3.351.700,00		38.235.800,00	
Em libras.....	9.903.038-0-0		1.465.070-0-0		8.437.968-0-0	
Estaduais e Municipais, etc.						
Em dólares.....	23.872.050,00		3.026.550,00		20.845.500,00	
Em libras.....	9.316.166-16-9,5		526.785-0-0		8.789.381-16-9,5	
TOTAL DO PLANO "B"						
Em dólares.....	65.459.550,00		6.378.250,00		59.081.300,00	
Em libras.....	19.219.204-16-9,5		1.991.855-0-0		17.227.349-16-9,5	
RESUMO						
Em dólar.....	110.268.695,00		8.354.550,00		101.914.145,00	
Em libras.....	37.700.264-16-9,5		3.482.075-0-0		34.218.189-16-9,5	

DÍVIDA INTERNA FUNDADA

APÓLICES

DISCRIMINAÇÃO	LEIS	DECRE- TOS	DECRE- TOS- LEIS	DATA	N (6) P (7)	EMISSÃO — Cr\$		RESGATE Cr\$	EM CIRCULAÇÃO Cr\$
						AUTORIZADA	REALIZADA		
Diversas Emissões — 5% (cinco por cento)									
Aquisição da Casa de Rui Barbosa.....	—	16.674	—	29-11-24	N	3.860.000,00	3.860.000,00	—	3.860.000,00
Caixas de Aposentadoria e Pensões.....	—	—	1.450	27- 6-39	P	100.000.000,00	91.882.000,00	—	91.882.000,00
Caixas de Aposentadoria e Pensões.....	—	—	1.732	3-11-39	P	8.630.000,00	7.947.000,00	—	7.947.000,00
Companhia Nacional de Navegação Costeira....	—	3.738	—	28- 5-19	N	6.172.000,00	6.172.000,00	—	6.172.000,00
Compromissos do Tesouro	—	11.694	—	28- 8-19	N	126.000.000,00	122.003.000,00	—	122.003.000,00
» » »	—	11.699	—	15- 9-15	N	5.000.000,00	1.857.900,00	—	1.857.900,00
» » »	3.232	—	—	5- 1-17	F	59.771.000,00	59.771.000,00	14.000,00	59.757.000,00
» » »	—	—	1.110	16- 2-39	P	582.000.000,00	582.000.000,00	190.000,00	581.810.000,00
Correios do Amazonas...	—	14.933	—	5- 8-21	N	612.000,00	612.000,00	—	612.000,00
Correios de Pernambuco.	—	14.909	—	13- 7-21	P	1.234.000,00	1.234.000,00	—	1.234.000,00
Correios do Rio Grande do Norte.....	—	15.892	—	20-12-22	N	200.000,00	200.000,00	—	200.000,00
Despesas do Ministério da Guerra.....	—	14.830	—	25- 5-21	P	30.000.000,00	30.000.000,00	3.000,00	29.997.000,00
Despesas do Ministério da Guerra.....	—	15.723	—	10-10-22	P	51.000.000,00	51.000.000,00	16.000,00	50.984.000,00
Despesas do Ministério da Guerra.....	—	15.723	—	10-10-22	N	14.000.000,00	14.000.000,00	—	14.000.000,00
Despesas do Ministério da Marinha.....	—	16.266	—	19-12-23	P	35.000.000,00	35.000.000,00	12.000,00	34.988.000,00
Edifício da Câmara dos Deputados.....	—	15.519	—	13- 6-22	P	9.788.000,00	8.106.000,00	—	8.106.000,00
Edifício do Fórum.....	—	16.589	—	6- 9-24	N	2.400.000,00	2.400.000,00	—	2.400.000,00
» » »	—	15.718	—	10-10-22	P	4.000.000,00	4.000.000,00	—	4.000.000,00
» » »	—	16.303	—	31-12-23	N	1.555.000,00	1.555.000,00	—	1.555.000,00
Empréstimo de Conversão da Dívida Externa....	—	—	7.253	18- 1-45	P	1.830.000.000,00	—	—	—
Estrada de Ferro.....	—	7.314	—	4- 2-09	N	20.000.000,00	20.000.000,00	—	20.000.000,00
» » »	—	7.872	—	23- 2-10	N	6.000.000,00	6.000.000,00	—	6.000.000,00
» » »	—	8.027	—	26- 5-10	N	2.039.000,00	2.039.000,00	—	2.039.000,00
» » »	—	8.098	—	16- 7-10	N	2.000.000,00	1.999.000,00	—	1.999.000,00
» » »	—	8.154	—	18- 8-10	N	20.000.000,00	19.980.000,00	—	19.980.000,00
» » »	—	8.286	—	6-10-10	N	1.165.000,00	1.164.000,00	—	1.164.000,00
» » »	—	8.633	—	29- 3-11	N	30.000.000,00	29.999.000,00	—	29.999.000,00
» » »	—	9.345	—	24- 1-12	N	50.000.000,00	49.998.000,00	—	49.998.000,00
» » »	—	9.935	—	18-12-12	N	50.000,00	50.000,00	—	50.000,00
» » »	—	10.135	—	25- 3-13	N	50.000.000,00	49.990.000,00	—	49.990.000,00
» » »	—	11.098	—	26- 8-14	N	20.000.000,00	20.000.000,00	—	20.000.000,00
» » »	—	11.642	—	21- 7-15	N	20.000.000,00	19.995.000,00	—	19.995.000,00
» » »	—	12.159	—	9- 8-16	N	25.000.000,00	24.999.000,00	—	24.999.000,00
» » »	—	12.447	—	18- 4-17	N	1.257.000,00	1.257.000,00	—	1.257.000,00
» » »	—	12.771	—	27-12-17	N	20.000.000,00	20.000.000,00	—	20.000.000,00
» » »	—	12.857	—	30- 1-18	N	20.000.000,00	20.000.000,00	—	20.000.000,00
» » »	—	13.699	—	20- 7-19	N	3.000.000,00	3.000.000,00	—	3.000.000,00
» » »	—	14.199	—	2- 6-20	N	49.000.000,00	40.000.000,00	—	40.000.000,00
» » »	—	14.200	—	2- 6-20	N	9.863.000,00	9.863.000,00	—	9.863.000,00
» » »	—	14.684	—	22- 2-21	P	39.685.000,00	39.685.000,00	—	39.685.000,00
» » »	—	14.824	—	24- 5-21	N	968.000,00	956.000,00	—	956.000,00
» » »	—	14.839	—	28- 5-21	N	2.965.000,00	2.965.000,00	—	2.965.000,00
» » »	—	14.951	—	17- 8-21	N	44.000.000,00	44.000.000,00	—	44.000.000,00
» » »	—	15.018	—	21- 9-21	N	2.830.000,00	1.653.000,00	—	1.653.000,00
» » »	—	15.026	—	28- 9-21	N	7.391.000,00	7.391.000,00	—	7.391.000,00
» » »	—	15.091	—	3-11-21	N	1.530.000,00	1.497.000,00	—	1.497.000,00
» » »	—	15.236	—	31-12-21	N	5.565.000,00	5.565.000,00	—	5.565.000,00
» » »	—	15.420	—	29- 3-22	N	3.975.000,00	3.794.000,00	—	3.794.000,00
» » »	—	15.470	—	10- 5-22	P	8.000.000,00	7.998.000,00	3.000,00	7.995.000,00
» » »	—	15.488	—	19- 5-22	N	450.000,00	412.000,00	—	412.000,00
» » »	—	15.495	—	24- 5-22	N	3.000.000,00	3.000.000,00	—	3.000.000,00
» » »	—	15.911	—	29-11-22	N	5.069.000,00	5.029.000,00	—	5.029.000,00
» » »	—	15.949	—	31- 1-23	N	3.000.000,00	2.999.000,00	—	2.999.000,00
» » »	—	15.953	—	3- 2-23	N	12.775.000,00	12.775.000,00	5.000.000,00	7.775.000,00
» » »	—	15.973	—	27- 2-23	N	6.700.000,00	6.205.000,00	—	6.205.000,00
» » »	—	16.080	—	23- 6-23	N	6.000.000,00	5.974.000,00	—	5.974.000,00
» » »	—	16.116	—	7- 8-23	N	2.500.000,00	2.498.000,00	—	2.498.000,00

## APÓLICES

DISCRIMINAÇÃO	LEIS	DECRETOS	DECRETOS LEIS	DATA	N (6) P (7)	EMISSÃO — Cr\$		RESGATE Cr\$	EM CIRCULAÇÃO Cr\$
						AUTORIZADA	REALIZADA		
Estrada de Ferro.....	—	16.171	—	10-10-23	P	779.000,00	779.000,00	—	779.000,00
> > > .....	—	16.209	—	14-11-23	N	5.000.000,00	4.983.000,00	—	4.983.000,00
> > > .....	—	16.242	—	5-12-23	N	2.800.000,00	2.132.000,00	—	2.132.000,00
> > > .....	—	16.258	—	12-12-23	P	423.000,00	423.000,00	—	423.000,00
> > > .....	—	16.278	—	26-12-23	N	3.000.000,00	1.708.000,00	—	1.708.000,00
> > > .....	—	16.288	—	26-12-23	N	26.972.000,00	24.582.000,00	—	24.582.000,00
> > > .....	—	16.611	—	24- 9-24	N	3.000.000,00	2.995.000,00	—	2.995.000,00
> > > .....	—	16.745	—	31-12-24	N	2.750.000,00	2.747.000,00	—	2.747.000,00
> > > .....	—	16.901	—	5- 5-25	N	20.000.000,00	20.000.000,00	—	20.000.000,00
> > > .....	—	16.988	—	29- 7-25	N	5.276.000,00	5.184.000,00	—	5.184.000,00
> > > .....	—	17.014	—	22- 8-25	N	22.000.000,00	20.866.000,00	—	20.866.000,00
> > > .....	—	17.149	—	16-12-25	N	200.000,00	199.000,00	—	199.000,00
> > > .....	—	17.173	—	30-12-25	N	6.620.000,00	6.342.000,00	—	6.342.000,00
> > > .....	—	17.198	—	27- 1-26	N	334.000,00	334.000,00	—	334.000,00
> > > .....	—	17.379	—	15- 7-26	P	22.470.000,00	22.470.000,00	11.000,00	22.459.000,00
> > > .....	—	17.444	—	22- 9-26	N	38.957.000,00	38.040.000,00	—	38.040.000,00
> > > .....	—	17.499	—	30-10-26	N	64.562.000,00	63.788.000,00	—	63.788.000,00
> > > .....	—	22.887	—	5- 7-33	N	18.796.000,00	18.796.000,00	(1)	18.796.000,00
> > > .....	—	—	501	16- 6-38	P	120.000.000,00	120.000.000,00	—	120.000.000,00
> > > .....	—	4.555	—	10- 8-22	N	8.513.000,00	8.447.000,00	—	8.447.000,00
Instituto de Previdência e Assistência dos Servidores do Estado.....	—	—	4.388	18- 6-42	P	15.000.000,00	12.973.000,00	—	12.973.000,00
Institutos e Caixas de Aposentadoria e Pensões.....	—	—	6.116	16-12-43	P	131.033.000,00	131.033.000,00	—	131.033.000,00
Instituto de Aposentadoria e Pensões.....	—	—	7.393	16- 3-45	P	263.956.000,00	263.954.000,00	—	263.954.000,00
Lloyd Brasileiro.....	—	10.387	—	13- 8-13	N	671.000,00	671.000,00	—	671.000,00
Lloyd Brasileiro.....	—	1.967	—	15- 9-37	P	150.000.000,00	86.945.000,00	—	86.945.000,00
Marinha, Guerra e Viação	—	14.011	—	20- 1-20	N	49.915.000,00	49.854.000,00	(5)	49.854.000,00
Marinha, Guerra e Viação	—	14.011	—	20- 1-20	P	50.000.000,00	50.000.000,00	(5) 2.000,00	49.998.000,00
Ministério da Educação e Saúde:									
Aquisição dos terrenos para o Estádio Nacional.....	—	—	3.904	5-12-41	P	15.108.000,00	—	—	—
Monumento a Santos Dumont e aos Heróis de Laguna e Dourados.....	122	—	—	27-11-35	N	1.000.000,00	713.000,00	(2)	713.000,00
Nova Capital de Goiás.....	181	—	—	10- 1-36	N	5.663.000,00	5.663.000,00	(3)	5.663.000,00
Obras do Nordeste.....	—	15.619	—	19- 8-22	N	20.000.000,00	20.000.000,00	—	20.000.000,00
> > > .....	—	15.619	—	19- 8-22	P	20.000.000,00	20.000.000,00	—	20.000.000,00
> > > .....	—	16.241	—	5-12-23	P	75.962.000,00	75.937.000,00	1.000,00	75.936.000,00
Obras do Pôrto de Vitória.....	—	16.907	—	20- 5-25	N	6.500.000,00	6.500.000,00	—	6.500.000,00
Obras do Pôrto do Rio de Janeiro.....	—	15.697	—	27- 9-22	N	15.000.000,00	15.000.000,00	—	15.000.000,00
Orfanato Osório.....	—	15.355	—	8- 2-22	N	2.160.000,00	2.160.000,00	—	2.160.000,00
Organização Henrique Lage.....	—	—	7.024	6-11-44	N	302.430.000,00	—	—	—
Organização Henrique Lage.....	—	—	—	—	N	—	244.514.000,00	—	—
Organização Henrique Lage.....	—	—	—	—	P	—	57.543.000,00	—	302.057.000,00
Organização Henrique Lage.....	—	—	9.870	14- 9-46	N	68.000.000,00	60.129.000,00	—	60.129.000,00
Prefeitura do Distrito Federal.....	—	—	9.563	9- 8-46	P	40.000.000,00	40.000.000,00	—	40.000.000,00
Prêmios:									
a Álvaro Nunes de Carvalho.....	—	16.813	—	17- 2-25	N	25.000,00	25.000,00	—	25.000,00
a Farias Brito.....	—	14.800	—	5- 5-21	N	50.000,00	50.000,00	—	50.000,00
a Izaias Francisco Ferreira.....	—	15.741	—	18-10-22	N	25.000,00	25.000,00	—	25.000,00
a João Clapp.....	—	15.611	—	16- 8-22	N	50.000,00	50.000,00	—	50.000,00
Prolongamento do Cais do Pôrto.....	—	15.793	—	9-11-22	P	11.000.000,00	11.000.000,00	1.000,00	10.999.000,00
Reajustamento Econômico.....	—	23.533	—	1-12-33	P	940.000.000,00	924.747.000,00	(4) 8.493.500,00	916.253.500,00
Reorganização:									
do Exército.....	—	15.069	—	26-10-21	P	10.000.000,00	10.000.000,00	1.000,00	9.999.000,00
do Exército.....	—	16.031	—	8- 5-23	P	86.250.000,00	86.250.000,00	—	86.250.000,00
do Exército.....	—	16.031	—	8- 5-23	N	30.000.000,00	29.067.000,00	—	29.067.000,00
da Marinha.....	—	15.676	—	7- 9-22	P	30.000.000,00	30.000.000,00	9.000,00	29.991.000,00



## APÓLICES

DISCRIMINAÇÃO	LEIS	DECRETOS	DECRETOS LEIS	DATA	N (6) P (7)	EMISSÃO — Cr\$		RESCATE Cr\$	EM CIRCULAÇÃO Cr\$
						AUTORIZADA	REALIZADA		
da Marinha.....	—	16.252	—	12-12-23	N	10.000.000,00	10.000.000,00	—	10.000.000,00
da Marinha.....	—	16.252	—	12-12-23	P	40.000.000,00	40.000.000,00	—	40.000.000,00
da Marinha.....	—	16.301	—	31-12-23	P	25.000.000,00	25.000.000,00	—	25.000.000,00
Resgate de Papel Moeda	—	15.628	—	23-8-22	N	7.463.000,00	5.284.000,00	—	5.284.000,00
Revista do Supremo Tribunal.....	—	16.179	—	18-10-23	N	800.000,00	800.000,00	—	800.000,00
Sanatórios para Tuberculosos.....	—	15.806	—	11-11-22	N	2.715.000,00	282.000,00	—	282.000,00
Saneamento da Baixada Fluminense.....	—	9.138	—	22-11-11	N	5.000.000,00	4.997.000,00	—	4.997.000,00
Saneamento da Baixada Fluminense.....	—	10.282	—	18-6-13	N	5.000.000,00	4.997.000,00	—	4.997.000,00
Saneamento da Baixada Fluminense.....	—	11.434	—	13-1-15	N	5.000.000,00	3.847.000,00	—	3.847.000,00
Saneamento da Baixada Fluminense.....	—	15.037	—	4-10-21	N	24.000.000,00	24.000.000,00	—	24.000.000,00
Saneamento da Baixada Fluminense.....	—	15.037	—	4-10-21	N	21.000.000,00	21.000.000,00	6.000,00	20.994.000,00
Sentenças:									
Arbitrais.....	—	12.682	—	17-10-17	N	400.000,00	400.000,00	—	400.000,00
Arbitrais.....	—	13.328	—	18-12-18	N	663.000,00	663.000,00	—	663.000,00
Judiciais.....	—	11.516	—	4-3-15	N	5.000.000,00	1.844.000,00	—	1.844.000,00
Société Anonime du Gaz The Rio de Janeiro Improvements Co. Ltd...	—	—	400	2-5-38	P	70.000.000,00	70.000.000,00	—	70.000.000,00
Usina Queirós Júnior Limitada.....	—	17.035	—	18-8-38	P	36.000.000,00	22.000.000,00	—	22.000.000,00
Venerável Ordem Terceira de São Francisco de Assis.....	—	621	—	9-9-25	P	2.380.000,00	2.380.000,00	—	2.380.000,00
Ministério da Viação e Obras Públicas — 5% Estado de Minas Gerais	—	22.521	—	8-3-33	N	85.000,00	85.000,00	—	85.000,00
Obras do Pôrto — 5% Obras do Pôrto do Rio de Janeiro.....	—	4.865	—	12-1-42	P	18.000.000,00	18.000.000,00	—	18.000.000,00
Resgate do Papel Moeda — 6%	—	—	—	16-6-03	P	17.300.000,00	17.300.000,00	—	17.300.000,00
Resgate de Papel Mocda.....	—	1.195	—	13-11-36	P	350.000.000,00	—	—	—
Uniformizada — 5% Substituição de apólices antigas.....	—	4.330	—	28-1-02	N	512.008.000,00	512.008.000,00	—	512.008.000,00
Pagamento de Diversos Ministérios.....	—	9.528	—	24-4-12	N	17.742.000,00	17.742.000,00	—	17.742.000,00
Não Uniformizadas — 5% a Substituir.....	—	4.330	—	28-1-02	N	627.000,00	627.000,00	—	627.000,00
Tratado da Bolívia — 3% Pagamento de Reclamações Bolivianas, etc.....	—	7.736	—	16-12-09	N	1.805.000,00	1.715.000,00	86.000,00	1.629.000,00
TOTAL.....						7.228.135.000,00	4.922.917.900,00	13.848.500,00	4.909.069.400,00

NOTAS — (1) Aproveitamento do saldo dos decretos ns. 14.981, 15.236 e 15.628, respectivamente, de 6-9-921, 31-12-921 e 23-8-922.

(2) Aproveitamento do saldo do decreto n.º 15.628, de 23-8-922. Em 1937 foram recolhidas ao Banco do Brasil, para incineração, 287 apólices do valor nominal de Cr\$ 1.000,00 cada uma.

(3) Aproveitamento do saldo dos decretos ns. 10.387 e 15.628, respectivamente, de 13-8-913 e 23-8-922.

(4) O Reajustamento Econômico foi instituído pelo decreto n.º 23.533, de 1-12-33, sendo as emissões autorizadas do seguinte modo:

Decreto n.º 23.961, de 9-3-34.....	500.000.000,00
Decreto n.º 1.590, de 28-4-37.....	250.000.000,00
Decreto-lei n.º 729, de 22-9-38.....	150.000.000,00
Decreto-lei n.º 3.048, de 13-2-41.....	20.000.000,00
Decreto-lei n.º 6.276, de 16-2-44.....	20.000.000,00

TOTAL..... 940.000.000,00

(5) Aproveitamento em apólices nominativas do saldo do decreto n.º 14.011, de 20-1-920.

(6) N = Nominativas.

(7) P = Ao Portador.



## DÍVIDA INTERNA FUNDADA

## OBRIGAÇÕES

DISCRIMINAÇÃO	DECRE- TOS	DECRE- TOS- LEIS	DATA	EMISSION - Cr\$		RESGATADA Cr\$	CANCELADA Cr\$	INCINERADA Cr\$	EM CIRCULAÇÃO Cr\$
				AUTORIZADA	REALIZADA				
<b>FERROVIÁRIAS:</b>									
7% — P.....	16.842	—	24- 3-25	171.030.600,00	171.000.000,00	45.807.600,00	2.000,00	—	125.191.000,00
<b>GUERRA:</b>									
6% — P.....	(1)	4.789	5-10-42	1.530.000.000,00	1.424.979.500,00	3.630,00	—	—	3.424.975.900,00
Em Títulos de Subscrição.....	—	4.789	5-10-42	—	105.685.800,00	—	(2) 104.598.000,00	—	1.087.200,00
Em Comprovações de Recolhimento da Cota de Obrigações de Guerra.....	—	—	—	—	1.168.602.486,10	—	(3) 79.368.406,30	—	1.089.234.079,80
<b>RODOVIÁRIAS:</b>									
5% — P.....	18.438	—	22-10-28	50.000.000,00	50.000.000,00	—	(4) 31.265.000,00	4.000.000,00	14.735.000,00
5% — N.....	18.438	—	22-10-28	30.000.000,00	30.000.000,00	—	—	—	30.000.000,00
5% — N.....	20.166	—	1- 7-31	31.265.000,00	31.265.000,00	8.000.000,00	—	—	23.265.000,00
<b>TESOURO:</b>									
7% — P.....	14.946	—	15- 8-21	200.000.000,00	200.000.000,00	159.955.000,00	—	—	40.045.000,00
7% — P.....	19.412	—	19-11-30	300.000.000,00	300.000.000,00	116.635.000,00	13.075.000,00	—	170.290.000,00
7% — P.....	21.717	—	10- 8-32	400.000.000,00	400.000.000,00	35.000,00	—	154.470.000,00	245.495.000,00
6% — P.....	1.466	—	5- 3-37	200.000.000,00	200.000.000,00	—	26.863.000,00	—	173.137.000,00
7% — P.....	—	1.059	19- 1-39	200.000.000,00	200.000.000,00	100.000,00	—	—	199.900.000,00
<b>TOTAL.....</b>				<b>6.082.265.000,00</b>	<b>6.281.532.786,10</b>	<b>339.535.600,00</b>	<b>255.172.006,30</b>	<b>158.470.000,00</b>	<b>5.537.355.179,80</b>

(1) — Pelo Decreto-lei n.º 6.516, de 22-5-44, foi elevado o limite à impotência de Cr\$ 6.009.000.000,00, pelo de n.º 7.112, de 4-12-44, foi elevado à de Cr\$ 8.000.000.000,00 e, finalmente, pelo Decreto-lei n.º 9.286, de 24-5-46, foi reduzida a autorização da emissão ao limite de Cr\$ 4.500.000.000,00.

(2) — Substituídas por Obrigações de Guerra, definitivas.

(3) — Substituídas por Obrigações de Guerra, definitivas.

(4) — Substituídas por igual número de obrigações nominativas "ex-vi" do Decreto n.º 20.166, de 1-7-1931.

N = Nominativas.

P = Ao Portador.

## RESUMO DA DÍVIDA INTERNA FUNDADA

DISCRIMINAÇÃO	EMISSION - Cr\$		RESGATADA Cr\$	CANCELADA Cr\$	INCINERADA Cr\$	EM CIRCULAÇÃO Cr\$
	AUTORIZADA	REALIZADA				
<b>APÓLICES</b>						
Diversas Emissões — 5 e 6%						
Nominativas.....	1.034.784.000,00	1.007.825.900,00	5.000.000,00	—	—	1.002.825.900,00
Ao portador.....	4.935.439.000,00	2.985.514.000,00	8.762.500,00	—	—	2.976.751.500,00
Nominativas ou ao portador.....	370.433.000,00	362.186.000,00	—	—	—	362.186.000,00
Ministério da Viação e Obras Públicas — 5%						
Ao portador.....	18.000.000,00	18.000.000,00	—	—	—	18.000.000,00
Obras do Porto — 5%						
Ao portador.....	17.390.000,00	17.390.000,00	—	—	—	17.390.000,00
Resgate de papel moeda — 6%						
Ao portador.....	350.000.000,00	—	—	—	—	—
Uniformizadas — 5%						
Nominativas.....	529.750.000,00	529.750.000,00	—	—	—	529.750.000,00
Não Uniformizadas — 5%						
Nominativas.....	627.000,00	627.000,00	—	—	—	627.000,00
Tratado da Bolívia — 3%						
Nominativas.....	1.835.000,00	1.715.000,00	86.000,00	—	—	1.629.000,00
<b>TOTAL.....</b>	<b>7.228.135.000,00</b>	<b>4.922.917.900,00</b>	<b>13.848.500,00</b>	<b>—</b>	<b>—</b>	<b>4.909.069.400,00</b>
<b>OBRIGAÇÕES</b>						
Rodoviárias — 5%						
Nominativas.....	61.265.000,00	61.265.000,00	8.030.000,00	—	—	53.265.000,00
Ao portador.....	50.000.000,00	50.000.000,00	—	31.265.000,00	4.000.000,00	14.735.000,00
Ferroviárias — 7%						
Ao portador.....	171.030.000,00	171.000.000,00	45.807.000,00	2.000,00	—	125.191.000,00
Guerra — 6%						
Ao portador.....	4.530.000.000,00	4.699.267.786,10	3.630,00	183.967.006,30	—	4.515.297.179,80
Tesouro — 6%						
Ao portador.....	200.000.000,00	200.000.000,00	—	26.863.000,00	—	173.137.000,00
Tesouro — 7%						
Ao portador.....	1.100.000.000,00	1.100.000.000,00	276.725.000,00	13.075.000,00	154.470.000,00	655.730.000,00
<b>TOTAL.....</b>	<b>6.082.265.000,00</b>	<b>6.281.532.786,10</b>	<b>330.535.600,00</b>	<b>255.172.006,30</b>	<b>158.470.000,00</b>	<b>5.537.355.179,80</b>

**DÍVIDA FLUTUANTE INTERNA**  
**LETRAS DO TESOURO**

AUTORIZAÇÕES	SALDO EM 31-12-1950 Cr\$	MOVIMENTO DE 1951 — Cr\$		SALDO EM 31-12-1951 Cr\$	DATA DO VENCIMENTO
		EMIÇÃO	ANULAÇÃO E RESGATE		
Decreto-Lei n.º 9.374 de 17-6-1946 Autoriza a emissão de Letras até o li- mite de Cr\$ 500.000.000,00 venci- veis nos prazos de 60, 90 e 120 dias.	90.000,00	—	—	90.000,00	—
Decreto-Lei n.º 9.524, de 26-7-1946 Obriga a aplicação em Letras, per parte dos exportadores, da importância cor- respondente a 20% do valor em cru- zeiros das vendas e câmbio que fi- zerem.....	1.829.934.000,00	6.591.228.000,00	€.409.194.000,00	2.011.968.000,00	—
* Lei n.º 961, de 8-12-49, art 5º e Por- taria Ministerial n.º 529, de 4-8-50 20 letras do Tesouro, série "H", do valor de Cr\$ 50.000.000,00 cada uma, de nos. 0017 a 0036, emitidas em 10-8-50, com vencimento para 31-12-50.....	1.000.000.000,00	—	1.000.000.000,00	—	—
Idem, Idem de nos. 0037 a 0056, idem, emitidas em 8-9-50, vencimento em 31-12-50.....	1.000.000.000,00	—	1.000.000.000,00	—	—
Lei 1.249, artigo 40, de 1-12-50 e Por- taria Ministerial n.º 1-A, de 2-1-51. 40 letras do Tesouro de Cr\$.... 50.000.000,00 cada uma, de n.ºs 157 a 096, emitidas em 10-1-51, ven- cíveis em 2-5-51.....	—	2.000.000.000,00	2.000.000.000,00	—	2-5-51
<b>TOTAL.....</b>	<b>3.830.024.000,00</b>	<b>8.591.228.000,00</b>	<b>10.409.194.000,00</b>	<b>2.012.058.000,00</b>	—

\* No balanço anterior figurou, indevidamente, no Decreto-Lei n.º 9.374, de 17-6-46.

**PAPEL MOEDA**  
**DEMONSTRAÇÃO DO MOVIMENTO EM 1951**

DISCRIMINAÇÃO	IMPORTÂNCIA — Cr\$	
	PARCIAL	TOTAL

**NOTAS DO TESOURO NACIONAL**

Circulação em 31 de dezembro de 1950.....			31.202.542.115,50
Emissão:			
Para a Carteira de Redescontos de acôrdo com a Lei n.º 449, de 14 junho de 1937.....	4.900.000.000,00		
Para cumprimento da Lei n.º 1.419, de 28 de agosto de 1951..	9.135.160.000,00		
Para resgate de notas da extinta Caixa de Estabilização.....	191.330,00	14.035.351.330,00	
Resgate:			
De notas devolvidas pela Carteira de Redescontos, de acôrdo com o artigo n.º 19 do Decreto n.º 14.635, de 21 de janeiro de 1921	725.000.000,00		
Por moeda metálica .....	27.444.570,90		
Proveniente de descontos aplicados em notas recolhidas do Tesouro Nacional.....	33.315.620,10		
Para cumprimento da Lei n.º 1.419, de 28 de agosto de 1951....	9.135.160.000,00	9.920.950.191,00	4.114.401.139,00
Circulação em 31 de dezembro de 1951.....			35.316.943.254,50

**NOTAS DA EXTINTA CAIXA DE ESTABILIZAÇÃO**

Circulação em 30 de dezembro de 1950.....		2.702.370,00
Resgate.....		191.330,00
Circulação em 31 de dezembro de 1951.....		2.511.040,00

**RESUMO**

Papel moeda em circulação em 31 de dezembro de 1951:		
Em Notas do Tesouro.....	35.316.943.254,50	
Em Notas da Caixa de Estabilização.....	2.511.040,00	
<b>TOTAL.....</b>	<b>35.319.454.294,50</b>	

## SELOS FEDERAIS E ESTADUAIS

## Resumo por Espécie

ESPÉCIES	MOVIMENTO DE 1951 - CR\$							SALDO PARA 1952 Cr\$
	DÉBITO			CRÉDITO				
	REMESSA DA CASA DA MOEDA	TROCADOS E REMETIDOS EM TRANSITO	SOMA	VENDIDOS	DEVOLVIDOS	FORNECIDOS, TROCADOS, ETC.	SOMA	
Adesivos.....	1.900.134.524,00	2.515.754.510,00	3.369.701.059,90	1.717.387.679,70	112.220.900,30	868.551.204,20	2.698.159.784,20	2.571.675.799,70
Consumo Nacional.....	7.546.742.822,10	8.670.056.639,60	13.173.153.214,10	8.790.585.188,50	30.399.876,00	4.286.229.066,80	13.107.124.061,30	7.612.771.974,90
Consumo Estrangeiro.....	796.592.774,70	70.437.200,00	119.356.276,80	101.572.636,00	2.691.113,10	64.310.320,80	168.484.070,50	747.464.981,00
Educação e Saúde.....	312.772.580,70	534.241.944,00	788.739.844,50	481.739.921,10	10.812.209,20	214.677.269,10	707.249.399,40	394.263.025,80
Penitenciários.....	165.503.711,40	16.876.416,00	25.174.104,40	13.591.576,20	29.045,30	6.534.152,50	20.055.774,00	170.622.041,89
Vendas Mercantís.....	77.875.906,60	6.555.600,00	9.082.800,00	5.643.318,00	—	—	5.643.318,00	81.315.388,60
Imigração.....	78.314.414,30	3.117.800,00	6.165.600,00	6.718.845,00	—	2.537.590,00	9.256.345,00	75.223.669,30
Taxa Militar.....	28.434.816,50	10.897.500,00	15.687.300,00	7.435.930,00	—	4.948.460,00	12.384.440,00	31.737.676,50
Pró-Fauna.....	91.300.994,60	2.302.200,00	6.334.740,00	4.091.013,00	—	3.051.180,00	7.142.193,00	90.493.541,69
Taxa Judiciária.....	376.308.727,30	3.181.000,00	6.362.005,00	5.706.476,70	—	3.181.010,00	8.887.486,70	373.783.245,60
Obrigações de Guerra.....	1.241.255,00	—	—	—	—	—	—	1.241.255,00
Papel Selado.....	934.445,70	7.301.900,00	10.810.619,50	6.973.945,80	—	3.325.050,00	10.298.995,80	1.446.069,49
Custas Judiciais.....	17.593.068,50	4.509.000,00	5.778.000,00	2.946.854,30	—	1.449.000,00	4.303.854,90	18.885.213,60
Estoque.....	5.732,10	—	—	—	637,00	5.075,10	5.732,10	—
Guerra Pró-Vitória.....	100.000.000,00	—	—	—	—	—	—	100.000.000,00
Consulares.....	25.783.051,00	59.196.093,00	84.676.093,00	37.178.478,00	—	—	37.178.478,00	73.280.666,00
Fórmulas Postais.....	604.803.614,90	793.927.850,60	821.632.850,60	729.835.393,10	—	3.226.454,60	733.061.847,70	693.374.617,83
Fórmulas Estaduais.....	242.730.228,00	3.252.451.226,10	3.252.451.226,10	2.436.961.946,10	—	—	2.436.961.946,10	1.058.219.508,90
Títulos Timbrados.....	16.000,00	486.994,60	486.994,60	591.194,60	—	—	591.194,60	1.800,00
Pecuária.....	3.630.000,00	899.798.943,00	1.136.989.907,00	239.858.794,00	117.000,00	166.007.940,06	435.983.734,00	704.696.173,00
TOTAL.....	12.370.598.667,40	16.860.092.813,90	22.832.582.635,50	14.588.639.241,30	156.081.739,90	5.658.023.683,10	20.432.774.655,30	14.800.406.647,60



SELOS FEDERAIS E ESTADUAIS  
RESUMO POR REPARTIÇÕES

REPARTIÇÕES	MOVIMENTO DE 1951 - CR\$										SALDO PARA 1952 CR\$	
	DÉBITO					CRÉDITO						
	REMESSA DA CASA DA MOEDA	TROCADOS E REMETIDOS EM TRÂNSITO	SOMA	VENDIDOS	DEVOLVIDOS	FORNECIDOS, TROCADOS, ETC.	SOMA					
	SALDO DE 1950 CR\$											
DELEGACIAS FISCAIS												
Amazonas.....	96.386.321,00	23.091.140,00	644.154,10	17.401.747,50	23.735.294,10	—	645.104,10	—	18.046.851,60	102.074.763,50		
Pará.....	131.530.192,49	62.464.200,00	358.000,00	41.334.476,00	62.822.200,00	—	358.000,00	—	41.692.476,60	152.659.915,80		
Maranhão.....	38.837.128,50	6.325.000,00	129.889,00	6.454.885,90	6.454.885,90	—	133.849,60	—	6.883.035,50	38.411.973,09		
Piauí.....	50.645.426,70	4.138.640,00	—	4.768.966,40	4.138.640,00	—	—	—	4.768.966,40	50.015.100,30		
Ceará.....	83.887.819,60	65.235.200,00	153.979,00	48.530.968,40	65.389.179,00	7.119.384,40	153.979,00	—	53.874.331,80	93.472.666,80		
Rio Grande do Norte.....	13.997.722,10	12.984.920,00	—	12.984.920,00	12.984.920,00	—	540,00	—	7.112.339,90	19.870.392,20		
Paraíba.....	34.002.597,00	22.477.690,00	1.095,90	14.066.019,10	22.478.695,90	1.882.204,40	167.744,90	—	16.115.968,40	49.365.324,50		
Pernambuco.....	241.199.492,00	296.181.444,00	197.996,10	294.992.382,10	296.379.440,10	752.837,70	196.126,80	—	295.941.366,60	241.637.565,30		
Alagoas.....	14.941.918,90	8.212.700,00	369.195,60	8.162.522,80	8.581.895,60	962.275,60	370.974,20	—	9.495.772,60	14.028.041,90		
Sergipe.....	272.086.627,70	7.992.400,00	10.662,60	156.612.029,60	8.003.062,60	278.859,60	150.623,00	—	7.133.449,80	8.274.341,80		
Bahia.....	45.245.069,50	55.776.690,00	299.184,20	17.847.395,20	56.075.784,20	—	302.639,90	—	18.150.035,10	83.170.818,69		
Espírito Santo.....	106.433.113,40	145.382.100,00	173.343,00	149.621.176,80	145.554.443,00	2.764.692,30	177.551,45	—	152.563.420,50	99.424.135,50		
Estado do Rio.....	1.843.711.390,70	2.585.945.700,00	1.347.310,10	2.428.992.422,50	2.587.233.010,10	25.533.409,60	1.411.554,00	—	2.455.937.386,10	1.571.735.068,90		
São Paulo.....	113.141.522,20	196.013.000,00	135.000,00	141.072.722,60	196.148.000,00	—	141.072,70	—	141.213.999,30	168.073.531,90		
Paraná.....	75.041.499,80	61.161.820,00	145.714,40	54.428.049,90	61.307.534,40	1.548.943,60	321.014,40	—	56.298.007,90	80.051.026,30		
Santa Catarina.....	1.843.711.390,70	287.845.844,00	2.066.490,20	471.672.236,40	289.912.334,20	106.025.496,60	2.075.090,20	—	579.772.823,20	1.553.850.811,70		
Rio Grande do Sul.....	609.033.017,10	389.652.847,60	875.880,00	370.528.727,60	370.528.727,60	6.423.499,40	1.153.189,80	—	258.440.692,40	721.121.052,30		
Minas Gerais.....	36.763.446,80	31.957.700,00	558.157,60	15.653.474,10	32.515.537,60	112,00	563.715,10	—	16.217.301,20	53.062.003,20		
Goiás.....	75.843.115,20	24.567.320,00	418.217,50	10.472.944,40	24.985.537,50	299.279,30	403.317,50	—	11.177.541,20	89.651.111,50		
Nova York.....	25.691.401,00	25.777.093,00	—	11.698.478,00	25.777.093,00	—	—	—	11.698.478,00	39.770.016,00		
NA CAPITAL FEDERAL:												
Alfândega do Rio de Janeiro.....	77.167.446,30	24.835.200,00	93.580,80	30.229.103,50	24.928.780,80	2.388.286,40	82.536,00	—	32.700.015,90	69.396.211,20		
Casa da Moeda:												
Selos utilizáveis existentes.....	5.034.543.812,90	6.944.348.594,00	3.600.000,00	5.932.471.664,00	6.947.948.594,00	—	18.627.974,40	—	5.951.099.638,40	6.031.392.768,50		
Fórmulas Postais.....	51.492.497,20	412.998.978,50	—	380.928.872,10	412.998.978,50	—	—	—	380.928.872,10	83.562.603,60		
Fórmulas Estaduais.....	242.730.228,00	3.252.451.226,10	—	2.436.961.946,10	3.252.451.226,10	—	—	—	2.436.961.946,10	1.058.219.508,00		
Repartições Fiscais e Remessa Trânsito.....	858.386.358,50	5.932.779.664,00	5.932.779.664,00	—	5.932.779.664,00	5.626.709.506,00	501.194,60	—	5.626.709.506,00	1.164.456.516,50		
Titulos Timbrados.....	16.000,00	486.994,60	—	—	486.994,60	—	—	—	—	1.800,00		
Recebedoria do Distrito Federal.....	196.748.310,30	1.338.245.180,00	278.815,50	1.299.767.637,00	1.338.523.995,50	102.450,00	646.540,90	—	1.300.516.627,90	234.755.677,90		
Departamento dos Correios e Telégrafos.....	553.311.117,70	389.928.872,10	27.705.000,00	348.906.521,00	408.633.872,10	—	3.226.454,60	—	352.132.975,60	609.812.014,20		
TOTAL.....	12.370.598.667,40	16.860.092.813,90	5.972.489.821,60	14.588.659.241,30	22.852.582.635,50	156.081.750,90	5.658.033.683,10	20.402.774.655,30	20.402.774.655,30	14.890.406.647,60		



SELOS DA UNIÃO  
SELOS ADESIVOS

REPARTIÇÕES	MOVIMENTO DE 1951 — Cr\$						SALDO PARA 1952 Cr\$
	DÉBITO			CRÉDITO			
	REMESSA DA CASA DA MOEDA	TROCADOS E REMETIDOS, EM TRÂNSITO	SOMA	VENDIDOS	DEVOLVIDOS	FORNECIDOS, TROCADOS, ETC.	
DELEGACIAS FISCAIS							
Amazonas.....	37.819.736,80	1.800.000,00	71.305,60	4.653.713,20	—	572.848,50	5.226.561,70
Pará.....	14.999.894,80	13.848.200,00	15.848.200,00	6.820.325,50	—	358.000,00	7.178.325,50
Maranhão.....	6.391.068,80	1.746.000,00	3.280,00	3.496.370,40	—	126.600,00	4.517.378,40
Piauí.....	41.467.969,80	2.304.000,00	—	2.938.471,20	—	—	40.884.398,70
Ceará.....	35.330.508,80	6.690.000,00	153.979,00	12.979.260,40	5.319.000,00	—	23.853.227,40
Rio Grande do Norte.....	5.025.291,90	5.401.620,00	—	4.031.516,90	—	—	18.291.250,40
Paraná.....	5.851.076,60	9.585.000,00	100,00	9.931.815,20	9.741,60	111.050,50	6.055.637,30
Rio Grande do Sul.....	83.748.739,80	9.810.000,00	7.225,40	23.671.245,10	51.177,50	177.267,60	25.899.696,20
Pernambuco.....	3.432.883,60	1.408.500,00	124.195,60	3.187.224,40	397.497,80	245.000,00	1.125.537,00
Alagoas.....	2.302.685,00	4.509.000,00	1.308,50	3.208.080,80	—	9.050,60	3.236.331,00
Sergipe.....	91.659.370,80	15.390.000,00	—	25.202.981,20	—	149.500,00	8.696.889,60
Bahia.....	23.514.382,10	39.816.000,00	6.280,00	30.522.401,70	—	295.112,90	10.827.514,60
Espírito Santo.....	23.828.532,60	29.790.000,00	60.418,00	30.113.657,00	565.742,70	113.933,40	22.885.117,50
Rio de Janeiro.....	144.903.888,10	370.980.000,00	26.595,00	325.673.243,10	31.256,10	1.315.300,00	30.793.333,10
Paraná.....	23.698.634,40	64.350.000,00	—	43.901.801,60	—	137.100,00	198.890.183,90
Santa Catarina.....	15.265.070,10	12.970.800,00	18.514,40	16.859.791,70	1.410.840,00	139.127,70	44.009.722,80
Rio Grande do Sul.....	242.935.278,80	19.080.000,00	19.212.095,70	56.242.163,10	103.490.655,80	1.034.394,50	161.667.213,40
Minas Gerais.....	230.784.926,80	59.850.000,00	132.095,70	9.612.000,00	925.433,10	1.050.295,50	100.480.161,10
Goiás.....	11.704.104,30	9.612.000,00	—	10.360.086,70	—	—	218.104.822,10
Mato Grosso.....	13.903.263,20	10.170.000,00	57.352,70	5.578.916,30	956,10	335.203,80	10.920.382,20
NA CAPITAL FEDERAL:							
Alfândega do Rio de Janeiro.....	2.579.254,50	225.000,00	—	531.714,00	—	—	2.273.540,50
Casa da Moeda:							
Selos utilizáveis existentes.....	675.760.782,60	1.619.597.400,00	3.600.000,00	849.375.900,00	—	860.905.280,00	1.479.582.282,60
Selos em trânsito.....	115.280.100,00	849.683.903,00	—	181.535.928,80	—	15.819,50	104.058.720,00
Receitoria do Distrito Federal.....	21.888.279,70	176.850.000,00	—	176.850.000,00	—	—	17.186.531,40
TOTAL GERAL.....	1.900.134.624,00	2.515.754.510,00	853.946.519,90	3.369.701.059,90	2.220.900,30	868.551.204,20	2.571.675.799,70

SELOS CONSULARES

REPARTIÇÕES	MOVIMENTO DE 1951 — Cr\$						SALDO PARA 1952 Cr\$
	DÉBITO			CRÉDITO			
	REMESSA DA CASA DA MOEDA	TROCADOS E REMETIDOS, EM TRÂNSITO	SOMA	VENDIDOS	DEVOLVIDOS	FORNECIDOS, TROCADOS, ETC.	
DELEGACIA do Tesouro Brasileiro em Nova York.....	25.691.401,09	25.777.093,00	—	11.698.478,00	—	—	39.770.016,00
NA CAPITAL FEDERAL:							
Casa da Moeda:							
Selos utilizáveis existentes.....	91.650,00	33.419.000,00	25.480.000,00	25.480.000,00	—	—	8.030.650,00
Selos em trânsito.....	—	—	—	—	—	—	25.480.000,00
TOTAL.....	25.783.051,00	59.196.093,00	25.480.000,00	37.178.478,00	—	—	73.280.666,00

**SELOS DA UNIÃO**  
**SELOS DE CONSUMO ESTRANGEIRO**

REPARTIÇÕES	MOVIMENTO DE 1951 — Cr\$										SALDO PARA 1952 Cr\$
	DÉBITO					CRÉDITO					
	REMESSA DA CASA DA MOEDA	TROCADOS E REME- TIDOS EM TRÂNSITO	SOMA	VENDIDOS	DEVOLVIDOS	FORNECIDOS, TROCADOS ETC.	SOMA				
<b>DELEGACIAS FISCAIS:</b>											
Amazonas.....	4.676.981,60	—	—	227.776,90	—	—	227.776,90	—	—	—	4.449.204,70
Pará.....	10.025.172,20	—	—	311.751,90	—	—	311.751,90	—	—	—	9.713.420,30
Maranhão.....	1.966.981,40	—	—	89.436,00	—	—	89.436,00	—	—	—	1.877.525,40
Piauí.....	252.449,70	—	—	60.628,10	—	—	60.628,10	—	—	—	191.821,60
Ceará.....	13.458.615,80	—	—	389.424,10	—	—	389.424,10	—	—	—	13.069.191,70
Rio Grande do Norte.....	1.325.538,50	—	—	102.132,00	—	—	102.132,00	—	—	—	1.223.406,50
Parabá.....	346.206,40	630.000,00	—	44.828,40	4.078,10	38,40	48.944,90	—	—	—	927.261,50
Pernambuco.....	33.392.205,30	—	0,10	1.314.234,60	—	—	1.314.234,60	—	—	—	32.077.971,00
Alagoas.....	1.099.733,20	—	—	4.352,00	—	—	4.352,00	—	—	—	1.095.381,20
Sergipe.....	21.642,70	—	—	252,40	—	—	252,40	—	—	—	21.390,30
Bahia.....	8.659.663,20	—	—	728.253,40	—	437,20	728.690,60	—	—	—	7.930.972,60
Espírito Santo.....	112.432,50	—	—	307,10	—	—	307,10	—	—	—	112.125,40
Rio de Janeiro.....	8.204,00	—	—	—	—	—	—	—	—	—	8.204,00
São Paulo.....	37.079.919,80	16.772.000,00	—	19.355.766,50	—	12.166,80	19.367.933,30	—	—	—	34.488.282,40
Paraná.....	2.077.238,80	—	—	10.830,30	—	—	10.830,30	—	—	—	2.066.408,50
Santa Catarina.....	1.865.090,50	—	—	4.155,60	—	6,00	4.161,60	—	—	—	1.860.928,90
Rio Grande do Sul.....	165.911.745,90	—	—	503.797,10	251.633,60	0,20	755.430,90	—	—	—	195.156.315,00
Minas Gerais.....	92.313,70	—	—	—	—	—	—	—	—	—	92.313,70
Goiás.....	21.974,60	—	—	—	—	1,80	1,80	—	—	—	21.972,80
Mato Grosso.....	1.008.450,90	—	—	1.440,70	—	—	1.440,70	—	—	—	1.007.010,20
<b>NA CAPITAL FEDERAL:</b>											
Alfândega do Rio de Janeiro.....	74.484.097,80	24.475.200,00	93.580,80	29.602.049,50	2.345.401,40	82.536,00	32.029.986,90	—	—	—	67.022.891,70
Casa da Moeda:											
Selos utilizáveis existentes.....	385.491.516,00	28.560.000,00	—	48.821.200,00	—	—	48.821.200,00	—	—	—	365.230.181,60
Selos em trânsito.....	23.214.600,00	—	48.821.200,00	—	—	—	48.821.200,00	—	—	—	7.820.800,00
<b>TOTAL.....</b>	<b>796.592.774,70</b>	<b>70.437.200,00</b>	<b>48.919.076,80</b>	<b>101.572.636,60</b>	<b>2.601.113,10</b>	<b>64.310.320,80</b>	<b>168.484.070,50</b>				<b>747.464.981,00</b>



SELOS DA UNIÃO  
SELOS DE CONSUMO NACIONAL

REPARTIÇÕES	MOVIMENTO DE 1951 — Cr\$										SALDO PARA 1952		
	DÉBITO					CRÉDITO					SOMA	Cr\$	
	REMESSA DA CASA DA MOEDA	TROCADOS E REMETIDOS EM TRÂNSITO	SOMA	VENDIDOS	DEVOLVIDOS	TORNICADOS, TROCADOS, ETC.	DEVOLVIDOS	SOMA	Cr\$				
DELEGACIAS FISCAIS:													
Amazonas.....	26.198.354,80	—	16.961.140,00	—	8.225.195,20	—	950,00	8.226.145,20	34.933.349,60				
Pará.....	97.129.430,20	—	38.450.400,00	—	31.219.408,50	—	—	31.219.408,50	104.360.421,70				
Maranhão.....	25.021.376,50	—	1.645.000,00	—	2.000.070,50	—	—	2.000.070,50	24.066.336,40				
Piauí.....	7.389.854,70	—	1.173.684,00	—	1.037.690,80	—	—	1.037.690,80	7.525.847,90				
Ceará.....	24.472.935,90	—	36.971.600,00	—	31.727.856,60	—	—	31.727.856,60	29.716.294,96				
Rio Grande do Norte.....	5.900.982,70	—	2.093.300,00	—	2.006.722,80	—	—	2.006.722,80	5.987.019,96				
Paraíba.....	94.050.945,70	813,90	8.802.413,90	—	6.804.406,40	—	—	6.818.904,40	24.933.735,20				
Pernambuco.....	114.577.251,60	783,00	279.757.600,00	—	263.310.698,80	—	—	263.481.085,60	130.854.549,00				
Alagoas.....	7.105.726,10	—	4.941.200,00	—	3.794.564,30	—	—	3.796.342,90	8.250.583,20				
Sergipe.....	4.428.709,70	—	1.710.400,00	—	2.664.736,70	—	—	2.760.703,10	3.378.404,60				
Bahia.....	145.285.399,60	—	172.634.500,00	—	124.133.323,20	—	—	124.133.323,20	193.805.882,20				
Espírito Santo.....	16.507.669,90	—	12.212.100,00	—	11.986.078,10	—	—	11.986.078,10	23.094.365,60				
Rio de Janeiro.....	74.732.102,40	—	107.024.100,00	—	111.986.078,10	—	—	111.986.078,10	68.029.045,20				
São Paulo.....	1.186.139.683,70	—	2.069.269.100,00	—	1.990.097.234,00	—	—	1.990.097.234,00	1.243.951.052,90				
Paraná.....	81.714.021,30	—	118.829.000,00	—	88.706.849,50	—	—	88.711.017,20	111.832.004,10				
Santa Catarina.....	50.541.085,20	—	43.230.220,00	—	33.685.770,60	—	—	33.847.907,30	59.923.397,90				
Rio Grande do Sul.....	1.332.019.229,70	—	218.095.844,00	—	393.542.280,20	—	—	395.483.907,40	1.174.626.166,30				
Minas Gerais.....	298.501.820,10	—	193.436.757,60	—	138.418.258,00	—	—	141.640.068,20	350.299.409,50				
Goiás.....	21.350.666,30	—	2.644.700,00	—	3.267.588,60	—	—	3.270.514,80	20.734.802,10				
Mato Grosso.....	41.893.981,50	—	3.836.000,00	—	3.368.924,10	—	—	3.388.194,40	42.359.162,60				
NA CAPITAL FEDERAL:													
Casa da Moeda:													
Selos utilizáveis existentes.....	3.068.080.226,50	—	4.258.434.294,00	—	4.494.075.308,00	—	—	4.512.703.148,00	2.813.811.372,50				
Selos em trânsito.....	706.378.320,50	—	4.494.075.308,00	—	—	—	—	4.266.874.120,00	933.379.308,50				
Recebedoria do Distrito Federal.....	167.233.847,50	—	1.086.884.100,00	—	1.050.797.639,00	—	—	384.625,40	202.833.233,40				
TOTAL.....	7.546.742.822,10	—	8.679.056.639,60	—	8.730.585.188,50	—	—	4.286.229.066,80	13.107.124.061,30				

SELOS DE CUSTAS JUDICIAIS

REPARTIÇÕES	MOVIMENTO DE 1951 — Cr\$										SALDO PARA 1952	
	DÉBITO					CRÉDITO					SOMA	Cr\$
	RECEBIDOS	TROCADOS E REMETIDOS EM TRÂNSITO	SOMA	VENDIDOS	DEVOLVIDOS	TORNICADOS, TROCADOS, ETC.	DEVOLVIDOS	SOMA	Cr\$			
NA CAPITAL FEDERAL:												
Casa da Moeda:												
Selos utilizáveis existentes.....	15.706.440,00	—	3.240.000,00	—	1.269.000,00	—	—	1.269.000,00	17.677.440,00			
Se los em trânsito.....	180.000,00	—	1.269.000,00	—	—	—	—	1.449.000,00	1.449.000,00			
Recebedoria do Distrito Federal.....	1.616.628,50	—	1.269.000,00	—	1.677.854,90	—	—	1.677.854,90	1.207.773,60			
TOTAL GERAL.....	17.503.068,50	—	4.509.000,00	—	5.778.000,00	—	—	1.419.000,00	18.885.213,60			

SELOS DA UNIÃO  
SELOS DE EDUCAÇÃO E SAÚDE

REPARTIÇÕES	MOVIMENTO DE 1951 — Cr\$										SALDO PARA 1952 Cr\$	
	DÉBITO					CRÉDITO						
	REMESSA DA CASA DA MOEDA	TROCADOS E REMETIDOS EM TRÂNSITO	SOMA	VENDIDOS	DEVOLVIDOS	FORNECIDOS, TROCADOS ETC.	SOMA					
DELEGACIAS FISCAIS:												
Amazonas.....	2.168.433,20	1.350.000,00	572.885,50	1.387.711,50	1.922.848,50	1.387.711,50	71.305,60	1.459.017,10	2.632.264,60			
Pará.....	5.170.778,40	5.400.000,00	358.000,00	2.524.772,40	5.758.000,00	2.524.772,40	—	2.524.772,40	8.404.000,00			
Maranhão.....	2.439.259,10	1.350.000,00	126.600,00	1.102.431,90	1.476.600,00	1.102.431,90	3.280,00	1.105.711,90	2.810.147,20			
Piauí.....	492.368,10	540.000,00	—	668.187,10	540.000,00	668.187,10	—	5.229.504,00	364.181,00			
Ceará.....	8.480.891,40	5.400.000,00	—	805.989,10	1.800.000,00	1.800.000,00	153.979,00	805.989,10	8.651.497,40			
Rio Grande do Norte.....	1.047.309,20	1.800.000,00	—	1.100.133,50	1.350.000,00	1.100.133,50	54.697,00	1.210.588,50	2.041.320,10			
Paraíba.....	2.596.390,80	1.350.000,00	177.987,60	6.383.045,20	5.379.931,60	6.383.045,20	17.282,00	6.933.197,80	2.645.892,30			
Pernambuco.....	3.755.779,70	5.401.944,00	245.000,00	1.096.635,60	1.325.000,00	1.096.635,60	124.195,60	1.785.604,60	2.402.513,50			
Alagoas.....	2.281.402,00	1.080.000,00	9.060,60	1.359.060,60	8.249.500,00	1.359.060,60	289,80	1.063.767,30	1.820.793,80			
Sergipe.....	389.706,70	1.350.000,00	149.500,00	292.553,90	8.249.500,00	292.553,90	6.392,00	5.503.288,80	685.000,00			
Bahia.....	10.426.620,10	—	—	5.511.017,00	5.511.017,00	5.511.017,00	—	1.604.966,10	13.172.831,80			
Espírito Santo.....	3.126.284,00	5.400.000,00	292.553,90	7.085.198,50	460.976,20	7.085.198,50	60.419,00	7.606.598,70	2.564.420,80			
Rio de Janeiro.....	4.650.097,50	87.300.000,00	1.315.400,00	89.211.671,10	88.615.400,00	89.211.671,10	4.197.229,80	93.435.670,80	31.455.262,00			
São Paulo.....	39.273.532,80	11.520.000,00	135.000,00	11.655.000,00	11.655.000,00	11.655.000,00	8.084.581,70	8.084.581,70	6.029.566,00			
Paraná.....	2.458.147,70	4.500.000,00	126.900,00	3.672.841,10	4.626.900,00	3.672.841,10	138.073,60	138.073,60	3.806.774,20			
Santa Catarina.....	31.010.362,90	17.550.000,00	1.934.594,50	19.884.577,20	19.884.577,20	19.884.577,20	182.095,70	20.361.687,70	30.755.016,30			
Rio Grande do Sul.....	34.558.500,30	25.650.000,00	—	20.265.603,40	25.650.000,00	20.265.603,40	2.215.331,40	21.207,70	37.706.357,80			
Minas Gerais.....	2.343.993,80	1.350.000,00	558.000,00	1.783.424,70	1.908.000,00	1.783.424,70	599,80	1.784.024,50	2.467.969,30			
Goiás.....	7.036.496,40	3.375.000,00	342.722,40	3.717.722,40	3.717.722,40	3.717.722,40	283.971,20	1.646.188,20	9.108.030,60			
Mato Grosso.....												
NA CAPITAL FEDERAL:												
Alfândega.....	104.094,00	135.000,00	—	95.430,00	135.000,00	95.430,00	—	138.315,00	100.779,00			
Casa da Moeda.....	183.939.764,00	283.230.000,00	248.040.000,00	248.040.000,00	283.230.000,00	248.040.000,00	213.930.000,00	248.040.000,00	169.129.764,00			
SELOS UTILIZÁVEIS EXISTENTES.....	10.386.288,00	—	2.016,00	55.993.001,50	61.112.016,00	55.993.001,50	2.016,00	55.995.017,50	44.496.288,00			
SELOS EM TRÂNSITO.....	1.081.570,30	61.110.000,00	—	—	—	—	—	—	6.198.568,80			
Recebedoria do Distrito Federal.....												
TOTAL.....	312.772.580,70	534.241.944,00	254.407.900,50	81.759.921,10	788.739.814,50	81.759.921,10	214.677.269,10	707.240.399,40	394.263.025,80			

SELOS DE ESTOQUE

REPARTIÇÕES	MOVIMENTO DE 1951 — Cr\$										SALDO PARA 1952 Cr\$	
	DÉBITO					CRÉDITO						
	REMESSA DA CASA DA MOEDA	TROCADOS E REMETIDOS EM TRÂNSITO	SOMA	VENDIDOS	DEVOLVIDOS	FORNECIDOS, TROCADOS ETC.	SOMA					
DELEGACIA FISCAL:												
Minas Gerais.....	5.732,10	—	—	—	657,00	5.075,10	—	5.732,10	—			
TOTAL.....	5.732,10	—	—	—	657,00	5.075,10	—	5.732,10	—			



SELOS DA UNIÃO  
SELOS DE GUERRA PRÓ-VITÓRIA

REPARTIÇÕES	SALDO DE 1950 Cr\$	MOVIMENTO DE 1951		SALDO PARA 1952 Cr\$
		DÉBITO OU CRÉDITO	ESTOQUE	
NA CAPITAL FEDERAL:				
Casa da Moeda				
Selos utilizáveis existentes.....	100.000.000,00			100.000.000,00
TOTAL.....	100.000.000,00			100.000.000,00

SELOS DE IMIGRAÇÃO

REPARTIÇÕES	SALDO DE 1950 Cr\$	MOVIMENTO DE 1951 — Cr\$						SALDO PARA 1952 Cr\$	
		DÉBITO		CRÉDITO					
		REMESSA DA CASA DA MOEDA	TROCADOS E RENEVI- DOS EM TRÂNSITO	SOMA	VENDIDOS	DEVOLVIDOS	FORNECIDOS, TROCADOS, ETC.		SOMA
DELEGAÇIAS FISCAIS:									
Amazonas.....	42.100,00				500,00			500,00	41.600,00
Pará.....	610.950,00				23.710,00			23.710,00	587.235,00
Maranhão.....	193.718,00				260,00			260,00	193.458,00
Ceará.....	16.888,20				3.115,00			3.115,00	161.773,20
Pernambuco.....	2.989.060,00			720.300,00	30.990,00			30.990,00	3.678.370,00
Alagoas.....	24.738,00								24.738,00
Bahia.....	490.418,00				18.440,00			18.440,00	471.978,00
Espírito Santo.....	109.673,00				3.010,00			3.010,00	106.663,00
Rio de Janeiro.....	977.990,00				16.910,00			16.910,00	961.080,00
São Paulo.....	12.062.002,40			332.500,00	1.207.433,00			1.207.433,00	11.188.029,40
Paraná.....	558.535,00				44.660,00			44.660,00	913.675,00
Santa Catarina.....	1.261.175,50				7.537,50			7.537,50	1.253.638,00
Rio Grande do Sul.....	5.73.815,00				69.465,00			69.465,00	5.404.350,00
Minas Gerais.....	3.567.837,70				52.670,00			52.670,00	3.515.167,70
Mato Grosso.....	1.205.453,50				1.144,50			1.144,50	1.204.309,00
NA CAPITAL FEDERAL:									
Casa da Moeda:									
Selos utilizáveis existentes.....	45.236.065,00								42.188.205,00
Selos em trânsito.....	420.000,00		3.047.800,00					3.047.800,00	930.300,00
Recebeloria do Distrito Federal.....	2.525.240,00		2.065.000,00					2.065.000,00	2.539.040,00
TOTAL GERAL.....	78.314.414,30	3.117.800,00	3.047.800,00	6.165.600,00	6.718.845,00		2.537.500,00	9.250.345,00	75.223.669,30



SELOS DA UNIÃO  
PAPEL SELADO

REPARTIÇÕES	MOVIMENTO DE 1951 -- Cr\$						SALDO PARA 1952 Cr\$
	DÉBITO			CRÉDITO			
	REMESSA DA CASA DA MOEDA	TROCADOS E REMETIDOS EM TRÂNSITO	SOMA	VENDIDOS	DEVOLVIDOS	FORNECIDOS, TROCADOS, ETC.	
NA CAPITAL FEDERAL:							
Casa da Moeda:							
Selos utilizáveis existentes...	3.807.900,00	—	3.807.900,00	3.494.000,00	—	—	3.494.000,00
Selos em trânsito...	3.494.000,00	3.494.000,00	3.494.000,00	—	—	3.325.050,00	3.325.050,00
Recebedoria do Distrito Federal	3.494.000,00	14.719,50	3.508.719,50	3.479.945,80	—	—	3.479.945,80
TOTAL GERAL.....	7.301.900,00	3.508.719,50	10.810.619,50	6.973.945,80	—	3.325.050,00	10.298.995,80
	934.445,70						1.446.069,40

SELOS PENITENCIÁRIOS

REPARTIÇÕES	MOVIMENTO DE 1951 -- Cr\$						SALDO PARA 1952 Cr\$
	DÉBITO			CRÉDITO			
	REMESSA DA CASA DA MOEDA	TROCADOS E REMETIDOS EM TRÂNSITO	SOMA	VENDIDOS	DEVOLVIDOS	FORNECIDOS, TROCADOS, ETC.	
NA CAPITAL FEDERAL:							
Casa da Moeda:							
Selos utilizáveis existentes...	9.180.000,00	—	9.180.000,00	8.296.416,00	—	—	8.296.416,00
Selos em trânsito...	1.374.660,00	—	1.374.660,00	—	—	6.530.916,00	6.530.916,00
Recebedoria do Dist. Federal.....	16.876.416,00	8.297.688,40	25.174.104,40	13.501.570,20	20.045,30	2.230,00	20.055.774,00
TOTAL.....	165.503.711,40						170.622.041,80

DELEGACIAS FISCAIS:

Amazonas.....	1.314.794,60	—	—	32.385,70	—	—	32.385,70
Pará.....	1.189.457,90	—	—	44.830,90	—	—	44.830,90
Maranhão.....	2.084.124,70	—	—	42.857,10	—	—	42.857,10
Piauí.....	714.527,90	2.016,00	2.016,00	36.438,20	—	—	36.438,20
Ceará.....	1.442.609,50	3.600,00	3.600,00	72.384,70	—	—	72.384,70
Rio Grande do Norte.....	283.665,50	—	—	33.845,10	—	—	33.845,10
Paraíba.....	616.668,30	177,00	723.177,00	105.414,10	—	77,70	105.491,80
Pernambuco.....	2.348.509,30	45.600,00	45.600,00	140.238,60	—	—	140.238,60
Alagoas.....	508.980,20	90.000,00	34.721,50	27.404,00	—	—	27.404,00
Sergipe.....	231.140,90	—	293,50	663.039,60	—	—	663.039,60
Bahia.....	14.165.891,50	—	—	47.679,70	—	—	47.679,70
Espirito Santo.....	836.783,80	409.500,00	409.535,00	99.293,80	—	—	99.311,10
Rio de Janeiro.....	498.029,10	450.000,00	450.000,00	1.345.750,20	15,30	—	1.345.750,20
São Paulo.....	10.140,74	1.187.700,00	1.187.700,00	207.472,50	—	—	207.472,50
Paraná.....	1.091.436,60	439.000,00	439.000,00	62.830,40	—	—	62.830,40
Santa Catarina.....	1.641.923,40	—	—	447.212,50	—	—	447.212,50
Rio Grande do Sul.....	9.011.748,90	—	—	432.512,60	—	925,00	432.512,60
Minas Gerais.....	19.977.126,40	2.916.000,00	2.916.000,00	79.826,20	20.030,00	—	79.826,20
Goiás.....	763.490,30	36.000,00	36.000,00	35.355,00	—	—	35.355,00
Mato Grosso.....	1.747.803,70	—	—	766,90	—	—	766,90

NA CAPITAL FEDERAL:

Casa da Moeda:							
Selos utilizáveis existentes...	93.084.702,07	—	9.150.000,00	8.296.416,00	—	—	8.296.416,00
Selos em trânsito.....	459.000,00	—	8.296.416,00	—	—	6.530.916,00	6.530.916,00
Recebedoria do Dist. Federal.....	750.550,70	—	1.374.000,00	1.193.000,00	—	—	1.193.665,80
TOTAL.....	165.503.711,40	8.297.688,40	25.174.104,40	13.501.570,20	20.045,30	2.230,00	20.055.774,00

SELOS DA UNIÃO  
FÓRMULAS POSTAIS

REPARTIÇÕES	MOVIMENTO DE 1951 — Cr\$										SALDO PARA 1952 Cr\$	
	DÉBITO					CRÉDITO						
	REMESSA DA CASA DA MOEDA	TROCADOS E REME- TIDOS EM TRÂNSITO	SOMA	VENDIDOS	DEVOLVIDOS	FORNECIDOS, TROCADOS, ETC.	SOMA					
NA CAPITAL FEDERAL:												
Casa da Moeda:												
Selos utilizáveis existentes.....	51.492,497,20	—	412.998.978,50	380.928.872,10	—	—	380.928.872,10	89.562.903,60				
Dep. rtamento dos Correios e Telégrafos.....	533.311.117,70	27.705.000,00	408.633.872,10	348.906.521,00	—	3.226.454,60	352.132.975,60	609.812.014,20				
TOTAL.....	604.803.614,90	27.705.000,00	821.632.850,60	729.835.393,10	—	3.226.454,60	733.061.847,70	693.374.617,80				

SELOS DA TAXA JUDICIÁRIA

REPARTIÇÕES	MOVIMENTO DE 1951 — Cr\$										SALDO PARA 1952 Cr\$	
	DÉBITO					CRÉDITO						
	REMESSA DA CASA DA MOEDA	TROCADOS E REME- TIDOS EM TRÂNSITO	SOMA	VENDIDOS	DEVOLVIDOS	FORNECIDOS, TROCADOS, ETC.	SOMA					
DELEGACIAS FISCAIS:												
Pará.....	13.854,90	—	—	—	—	—	—	13.854,90				
Rio Grande do Norte.....	111,50	—	—	—	—	—	—	111,50				
Paraná.....	3.949,20	5,00	5,00	810,50	—	10,00	820,50	3.133,70				
Bahia.....	27.944,50	—	—	—	—	—	—	27.944,50				
Mat. Grosso.....	122.170,10	—	—	—	—	—	—	122.170,10				
NA CAPITAL FEDERAL:												
Casa da Moeda:												
Selos utilizáveis existentes.....	375.419.367,00	—	—	3.181.000,00	—	—	3.181.000,00	372.238.367,00				
Selos em trânsito.....	—	3.181.000,00	3.181.000,00	—	—	3.181.000,00	—	—				
Recebedoria do Distrito Federal.....	721.330,10	—	3.181.000,00	2.524.666,20	—	—	2.524.666,20	1.377.663,90				
TOTAL.....	376.308.727,30	3.181.005,00	6.362.605,00	5.706.476,70	—	3.181.000,00	8.887.486,70	373.783.245,60				



**SELOS DA UNIÃO**  
**SELOS DE TAXA MILITAR**

REPARTIÇÕES	MOVIMENTO DE 1951 — Cr\$										SALDO PARA 1952					
	SALDO DE 1950					DÉBITO					CRÉDITO					Ct\$
	Cr\$	REMESSA DA CASA DA MOEDA	TROCADOS E REMETIDOS EM TRÂNSITO	SOMA	VENVIDOS	DEVOLVIDOS	FORNECIDOS, TROCADOS, ETC.	SOMA	Cr\$							
<b>DELEGACIAS FISCAIS:</b>																
Anazonas.....	2.405,00	328.000,00	—	328.000,00	18.440,00	—	—	18.440,00	308.965,00							
Pará.....	614.120,00	100.000,00	—	100.000,00	46.000,00	—	—	46.000,00	668.120,00							
Maranhão.....	140.600,00	—	—	—	14.740,00	—	—	14.740,00	125.860,00							
* Piauí.....	248.420,00	50.000,00	—	50.000,00	25.410,00	—	—	25.410,00	273.010,00							
Ceará.....	162.305,00	360.000,00	—	360.000,00	87.005,00	—	—	87.005,00	435.300,00							
Rio Grande do Norte.....	312.975,00	—	—	—	20.865,00	—	—	20.865,00	292.110,00							
Paraná.....	251.500,00	200.000,00	—	200.000,00	74.115,00	—	—	74.115,00	377.385,00							
Pernambuco.....	290.000,00	50.000,00	12.000,00	62.000,00	137.000,00	—	—	137.000,00	215.000,00							
Alagoas.....	488.755,00	—	—	—	34.575,00	—	—	34.575,00	454.180,00							
Sergipe.....	30.835,00	112.500,00	—	112.500,00	32.635,00	—	—	32.635,00	110.700,00							
Bahia.....	1.371.320,00	—	—	—	116.775,00	—	—	116.775,00	1.254.545,00							
Espírito Santo.....	646.360,00	—	—	—	32.065,00	—	—	32.065,00	614.295,00							
Rio de Janeiro.....	904.978,00	900.000,00	—	900.000,00	281.905,00	—	70,00	281.975,00	1.523.003,00							
São Paulo.....	2.511.670,00	1.750.000,00	—	1.750.000,00	751.245,00	—	725,00	751.970,00	3.509.700,00							
Paraná.....	852.120,00	—	—	—	72.025,00	—	—	72.025,00	780.095,00							
Santa Catarina.....	406.190,00	225.000,00	300,00	225.300,00	99.175,00	—	—	99.175,00	592.315,00							
Rio Grande do Sul.....	6.048.088,50	—	—	—	252.435,00	—	165,00	252.600,00	5.795.485,50							
Minas Gerais.....	1.158.975,00	500.000,00	—	500.000,00	401.745,00	—	—	401.745,00	1.557.160,00							
Goiás.....	214.025,00	225.000,00	—	225.000,00	52.565,00	—	—	52.565,00	386.170,00							
Mato Grosso.....	762.755,00	—	—	—	17.620,00	—	—	17.620,00	745.135,00							
<b>NA CAPITAL FEDERAL:</b>																
Casa da Moeda <sup>1</sup>																
Selos utilizáveis existentes.....	8.947.000,00	6.000.000,00	—	6.000.000,00	4.777.500,00	—	—	4.777.500,00	10.169.500,00							
Selos em trânsito.....	1.380.000,00	—	4.777.500,00	4.777.500,00	—	—	—	4.777.500,00	1.210.000,00							
Resguardada do Distrito Federal.....	629.490,00	100.000,00	—	100.000,00	89.850,00	—	—	89.850,00	639.640,00							
<b>TOTAL GERAL.....</b>	<b>28.434.816,50</b>	<b>10.897.500,00</b>	<b>4.780.800,00</b>	<b>15.687.300,00</b>	<b>7.435.980,00</b>	<b>—</b>	<b>4.948.460,00</b>	<b>12.384.440,00</b>	<b>31.737.676,50</b>							

SELOS DA UNIÃO  
SELOS ADESIVOS PRÓ-FAUNA

REPARTIÇÕES	MOVIMENTO DE 1951 — Cr\$										SALDO PARA 1952 Cr\$		
	DÉBITO					CRÉDITO							
	REMESSA DA CASA DA MOEDA	TROCADOS E REMETIDOS EM TRÂNSITO	SOMA	VENUDOS	DEVOLVIDOS	FORNECIDOS, TROCADOS, ETC.	SOMA						
DELEGACIAS FISCAIS:													
Amazonas.....	376.560,00	—	—	—	—	—	—	—	—	—	—	376.560,00	
Pará.....	1.052.801,40	—	—	81.204,40	—	—	—	—	—	—	83.204,40	969.597,00	
Piauí.....	74.366,40	—	—	—	—	—	—	—	—	—	—	74.366,40	
Ceará.....	375.065,00	—	—	664,60	—	—	—	—	—	—	664,60	374.400,40	
Rio Grande do Norte.....	11.847,80	—	—	—	—	—	—	—	—	—	—	11.847,80	
Paraíba.....	376.560,00	—	—	—	—	—	—	—	—	—	—	376.560,00	
Pernambuco.....	67.946,00	—	—	—	—	—	—	—	—	—	—	64.161,20	
Espírito Santo.....	362.484,20	—	—	3.784,80	—	—	—	—	—	—	3.784,80	64.161,20	
Rio de Janeiro.....	824.179,80	—	—	3.731,00	—	—	—	—	—	—	3.731,00	338.753,20	
São Paulo.....	7.417.414,00	2.300.400,00	—	15.290,40	—	—	—	—	—	—	15.290,40	808.889,40	
Paraná.....	290.588,40	—	—	949.258,60	—	—	—	—	—	—	949.258,60	8.768.555,40	
Santa Catarina.....	989.800,20	—	—	38.332,00	—	—	—	—	—	—	38.332,00	252.236,40	
Rio Grande do Sul.....	679.084,40	1.800,00	—	25.637,00	—	—	—	—	—	—	25.637,00	965.943,20	
Minas Gerais.....	—	—	—	8.444,30	—	—	—	—	—	—	8.444,30	670.640,10	
Goiás.....	365.292,50	—	874.980,00	2.813,80	—	900,00	—	—	—	—	3.713,80	871.266,20	
Mato Grosso.....	2.147.686,90	—	—	6.873,90	—	—	—	—	—	—	6.873,90	358.418,60	
NA CAPITAL FEDERAL:													
Casa da Moeda:													
Selos utilizáveis existentes.....	75.385.317,60	—	—	2.913.480,00	—	—	—	—	—	—	—	2.913.480,00	72.471.837,60
Selos em trânsito.....	504.000,00	—	2.913.480,00	—	—	3.050.280,00	—	—	—	—	—	3.050.280,00	367.200,00
Recebedoria do Distrito Federal.....	—	—	244.080,00	—	—	—	—	—	—	—	—	—	244.080,00
TOTAL GERAL.....	91.300.994,60	2.302.200,00	4.032.540,00	4.091.013,00	6.334.740,00	3.051.180,00	7.142.193,00	—	—	—	—	90.493.541,60	

SELOS DA UNIÃO  
TÍTULOS TIMBRADOS

REPARTIÇÃO	SALDO DE 1950 Cr\$	MOVIMENTO EM 1951 — Cr\$				SALDO PARA 1952 Cr\$
		DÉBITO		CRÉDITO		
		RECEBIDOS	SOMA	FORNECIDOS, TROCADOS, ETC.	SOMA	
Casa da Moeda						
Títulos Timbrados.....	16.000,00	486.994,00	486.994,00	501.194,60	501.194,60	1.800,00
TOTAL GERAL.....	16.000,00	486.994,00	486.994,00	501.194,60	501.194,60	1.800,00

SELOS DE VENDAS MERCANTÍIS

REPARTIÇÕES	SALDO DE 1950 Cr\$	MOVIMENTO DE 1951 — Cr\$						SALDO PARA 1952 Cr\$
		DÉBITO			CRÉDITO			
		REMESSA DA CASA DA MOEDA	TROCADOS E REME- TIDOS EM TRÂNSITO	SOMA	VENDIDOS	DEVOLVIDOS	SOMA	
DELEGACIAS FISCAIS:								
Amazonas.....	23 786 955,00	—	—	75.600,00	2 855 615,00	—	2 855 615,00	20 931 310,00
Pará.....	723 737,60	—	—	—	260 473,00	—	260 473,00	538 804,60
Mato Grosso.....	15 054,00	—	—	—	—	—	—	15 054,00
NA CAPITAL FEDERAL:								
Casa da Moeda								
Selos utilizáveis existentes.....	53 350 100,00	—	2 527 200,00	6 450 070,00	2 527 200,00	—	2 527 200,00	57 302 060,00
Selos em trânsito.....	—	2 527 200,00	2 527 200,00	—	—	—	—	2 527 200,00
TOTAL.....	77 875 906,60	2 527 200,00	9 082 800,00	5 643 318,00	5 643 318,00	—	5 643 318,00	81 315 388,60

FORMULAS ESTADUAIS

REPARTIÇÃO	MOVIMENTO DE 1951 — Cr\$						SALDO PARA 1952 Cr\$
	DÉBITO		CRÉDITO				
	REMESSA DA CASA DA MOEDA	TROCADOS E REMETIDOS EM TRÁNSITO	SOMA	VENDIDOS	DEVOLVIDOS	FORNECIDOS, TROCADOS, ETC.	
Casa da Moeda							
a) Fórmulas Es'aduais.....	242.730.228,00	—	3.232.451.226,10	2.436.961.946,10	—	—	1.058.219.508,00
TOTAL.....	242.730.228,00	—	3.232.451.226,10	2.436.961.946,10	—	—	1.058.219.508,00

PECUÁRIA

REPARTIÇÃO	MOVIMENTO DE 1951 — Cr\$						SALDO PARA 1952 Cr\$
	DÉBITO		CRÉDITO				
	REMESSA DA CASA DA MOEDA	TROCADOS E REMETIDOS EM TRÁNSITO	SOMA	VENDIDOS	DEVOLVIDOS	FORNECIDOS, TROCADOS, ETC.	
DELEGACIAS FISCAIS							
Amazonas.....	2.655.000,00	—	2.655.000,00	380,00	—	—	2.654.620,00
Faria.....	4.590.000,00	—	4.590.000,00	—	—	—	4.590.000,00
Maranhão.....	1.584.000,00	—	1.584.000,00	—	—	—	1.584.000,00
Piauí.....	68.040,00	—	68.040,00	2.141,00	—	—	65.899,00
Ceará.....	15.840.000,00	—	15.840.000,00	2.843,00	—	—	15.837.157,00
Rio Grande do Norte.....	3.690.000,00	—	3.690.000,00	20.729,00	—	—	3.669.271,00
Parabá.....	1.188.000,00	—	1.188.000,00	1.466,00	—	—	1.186.534,00
Pernambuco.....	396.000,00	—	396.000,00	1.145,00	—	—	394.855,00
Alagoas.....	693.000,00	—	693.000,00	450,00	—	—	692.550,00
Sergipe.....	310.500,00	—	310.500,00	12.346,00	—	—	298.154,00
Bahia.....	16.470.000,00	—	16.470.000,00	245.929,00	—	—	16.224.071,00
Espírito Santo.....	3.339.000,00	—	3.339.000,00	5.042,00	—	—	3.333.958,00
Rio de Janeiro.....	1.818.000,00	—	1.818.000,00	92.812,00	—	—	10.795.158,00
São Paulo.....	36.054.000,00	—	36.054.000,00	400.821,00	—	—	35.653.179,00
Paraná.....	855.000,00	—	855.000,00	6.150,00	—	—	848.850,00
Santa Catarina.....	234.000,00	—	234.000,00	10.291,00	—	—	223.709,00
Rio Grande do Sul.....	33.120.000,00	—	33.120.000,00	721.862,00	—	—	32.398.138,00
Minas Gerais.....	87.300.000,00	107,00	87.300.000,00	713.959,00	117.000,00	—	86.469.041,00
Goiás.....	18.090.000,00	—	18.090.000,00	102.819,00	—	—	17.987.288,00
Mato Grosso.....	7.186.320,00	—	7.186.320,00	130.834,00	—	—	7.055.486,00
NA CAPITAL FEDERAL							
Casa da Moeda							
Selos utilizáveis existentes.....	3.600.000,00	—	662.400.000,00	237.172.860,00	—	—	428.827.140,00
Selos em trânsito.....	—	237.172.860,00	237.172.860,00	—	—	195.763.860,00	41.409.000,00
Recebedoria do Distrito Federal.....	—	18.000,00	1.936.080,00	283.885,00	—	244.080,00	1.408.115,00
TOTAL.....	3.600.000,00	237.190.967,00	1.136.980.907,00	239.858.794,00	117.000,00	196.007.940,00	704.606.173,00



## EMPRÉSTIMOS DE TERCEIROS COM A GARANTIA DO TESOUREO NACIONAL

DISCRIMINAÇÃO	SALDOS EM 31-12-50 — Cr\$		MOVIMENTO EM 1951 — Cr\$		SALDOS EM 31-12-51 — Cr\$	
	Devedores	Credores	Débito	Crédito	Devedores	Credores
PELO BANCO DO BRASIL S. A.						
Estados:						
Amazonas.....	1.795.725,30	—	—	—	1.795.725,30	—
Pará.....	2.080.000,00	—	129.422,20	1.169.422,20	1.040.000,00	—
Sergipe.....	11.824.822,80	—	—	—	11.824.822,80	—
Rio Grande do Norte.....	1.050.000,00	—	8.847,00	833.847,00	175.000,00	—
Espírito Santo.....	8.800.000,00	—	586.911,10	2.786.911,10	6.600.000,00	—
Rio de Janeiro.....	1.404.000,00	—	74.529,00	1.478.529,00	—	—
Minas Gerais.....	32.397.073,40	—	3.706.396,50	1.196.039,60	34.907.430,30	—
Mato Grosso.....	1.200.000,00	—	42.549,90	1.242.349,90	—	—
Ministérios:						
Agricultura — Conta "A".....	—	—	37.123.904,80	—	37.123.904,80	—
Marinha.....	—	—	23.535.014,50	—	23.535.014,50	—
Diversos:						
Banco do Rio Grande do Sul.....	60.000.000,00	—	5.882.355,90	55.429.022,60	8.453.333,30	—
Banco Nacional do Comércio S. A....	10.500.000,00	—	508.191,20	908.553,30	10.099.637,90	—
Banco Nacional de Crédito Cooperativo	—	—	87.345.314,20	—	87.345.314,20	—
Caixa de Crédito Cooperativo.....	—	—	58.967.352,40	58.967.352,40	—	—
Cooperativa Central de Produtores de Leite.....	8.752.267,40	—	37.535,40	8.789.802,80	—	—
Comissão de Constituição da Refinaria Nacional de Petróleo.....	27.264.904,90	—	1.026.247,90	28.291.152,80	—	—
Comissão Construtora da Fábrica Nacional de Motores.....	10.833.070,40	—	714.166,00	—	11.547.236,40	—
Cooperativa Central de Pesca do Rio de Janeiro.....	7.346.456,70	—	458.487,30	—	7.804.944,00	—
Companhia Vale do Rio Doce — Contrato de 11-10-46.....	30.101.096,10	—	2.313.539,50	12.142.032,20	20.272.603,40	—
Empresa Sertaneja Agropastoril.....	2.470.665,40	—	74.392,90	2.545.058,30	—	—
Estrada de Ferro Central do Brasil...	28.876.630,80	—	1.573.663,00	7.000.000,00	23.450.293,80	—
Frigorífico Barbacena.....	6.326.389,80	—	391.793,10	—	6.718.182,90	—
Instituto Nacional do Sal.....	26.000.000,00	—	1.182.995,30	1.182.995,30	26.000.000,00	—
Prefeitura Municipal de Petrópolis....	180.720,60	—	14.515,70	106.563,00	88.673,30	—
Tesouro Nacional Organização Henrique Lage.....	120.271.507,90	—	7.448.424,50	—	127.719.932,40	—
Tesouro do Estado de São Paulo.....	558.032.193,10	—	46.180.373,30	—	604.212.566,40	—
PELA CAIXA ECONÔMICA FEDERAL DO RIO DE JANEIRO						
Estado						
Santa Catarina.....	20.000.000,00	—	—	—	20.000.000,00	—
PELO BANCO INTERNACIONAL DE RECONSTRUÇÃO E DESENVOLVIMENTO						
Brazilian Traction Light Power Co. Ltd	458.372.776,00	—	—	—	458.372.776,00	—
<b>TOTAL.....</b>	<b>1.435.880.300,60</b>	<b>—</b>	<b>277.326.722,60</b>	<b>184.119.631,50</b>	<b>1.529.087.391,70</b>	<b>—</b>

QUARTA PARTE

DADOS RETROSPECTIVOS

1947 — 1951

- I — Receita
- II — Despesa
- III — Ativo e Passivo



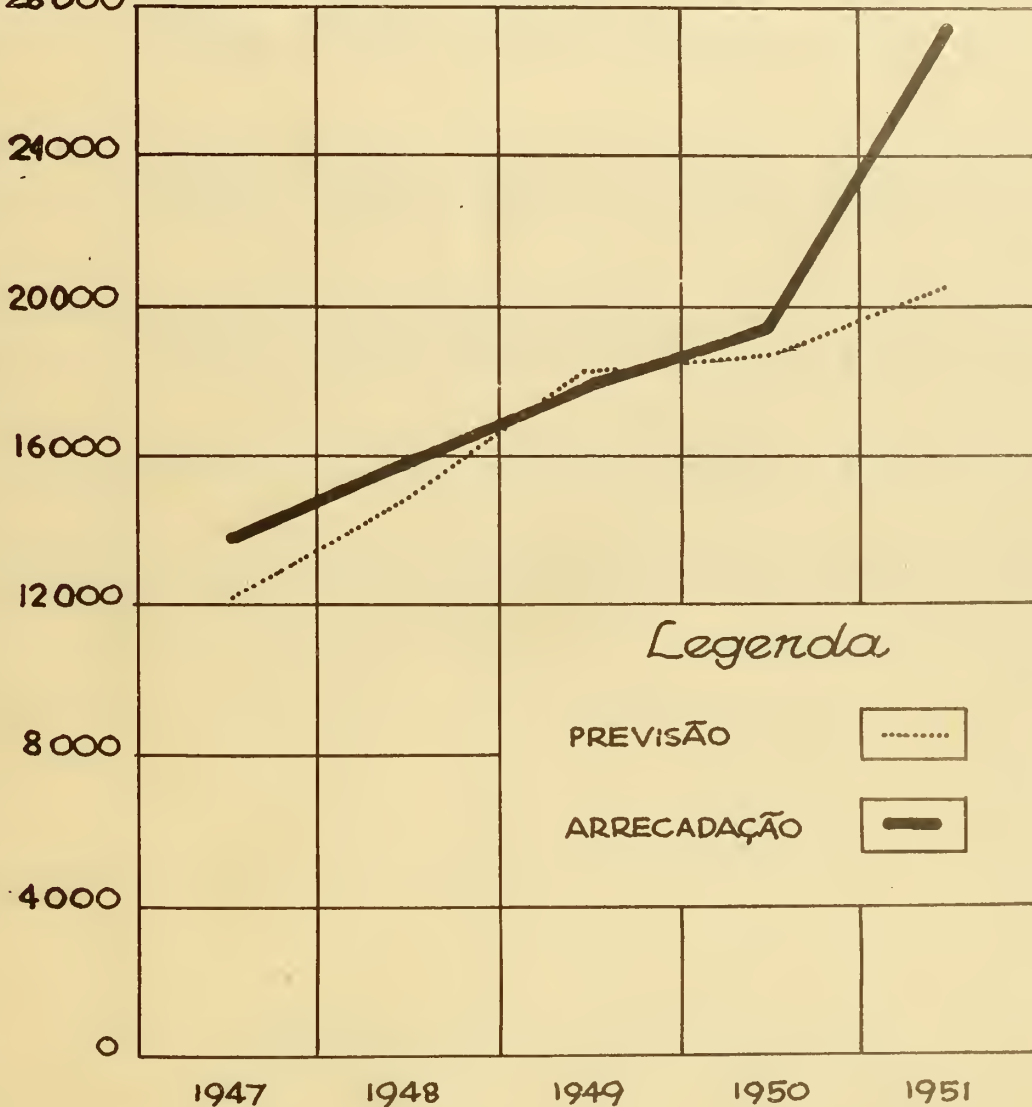
I — RECEITA (1947-1951)





# RECEITA Orçamentária

28 000 *Milhões de Cruzeiros*





RECEITA ORÇAMENTÁRIA  
ARRECAÇÃO GERAL

REGIÕES	NÚMEROS ABSOLUTOS — Cr\$					NÚMEROS RELATIVOS				
	1947	1948	1949	1950	1951	1947	1948	1949	1950	1951
<b>NORTE</b>										
Amazonas.....	54.186.458,30	49.851.111,20	55.723.120,70	58.292.706,30	79.789.805,00	100	92	103	108	147
Pará.....	101.589.459,80	103.627.790,20	109.656.312,30	110.676.966,90	148.387.510,80	100	102	108	109	146
<b>NOR ESTE</b>										
Maranhão.....	39.644.775,00	44.349.317,30	49.716.051,30	47.968.283,60	57.044.231,20	100	112	125	121	144
Piauí.....	21.790.086,90	22.049.677,60	27.290.311,16	26.911.049,90	33.815.144,40	100	101	125	124	155
Ceará.....	134.198.958,40	141.128.698,10	153.205.574,70	163.704.704,40	222.173.260,70	100	105	113	122	136
Rio Grande do Norte.....	42.691.118,60	47.859.782,20	47.335.054,40	51.769.028,10	67.220.639,70	100	112	111	121	157
Paraíba.....	52.980.255,90	56.382.888,00	60.273.385,60	66.144.608,90	87.571.067,00	100	106	114	125	165
Pernambuco.....	467.566.182,20	486.133.967,40	565.449.483,00	620.975.383,10	811.597.691,00	100	104	121	133	174
Alagoas.....	52.101.949,60	63.753.617,20	56.899.090,60	55.610.845,20	66.611.014,60	100	122	109	107	128
<b>LESTE</b>										
Sergipe.....	39.511.114,40	41.472.147,20	39.320.628,20	37.524.728,00	47.558.425,60	100	105	100	95	120
Bahia.....	319.314.893,90	329.295.865,60	356.985.132,00	417.946.132,10	614.127.535,60	100	103	112	131	192
Minas Gerais.....	494.604.120,00	558.718.412,10	639.852.894,80	768.369.667,40	957.350.468,40	100	113	129	155	194
Espírito Santo.....	36.383.498,00	38.949.192,30	42.941.176,26	58.761.200,80	76.493.069,90	100	107	118	162	210
Rio de Janeiro.....	284.823.075,00	335.206.175,60	336.578.715,86	413.270.257,60	540.426.426,50	100	118	118	145	190
Distrito Federal.....	5.164.596.410,60	6.399.491.659,60	7.464.843.927,80	7.561.183.028,00	10.830.005.737,60	100	124	145	146	210
<b>SUL</b>										
São Paulo.....	5.050.277.915,30	5.346.169.583,00	6.104.421.618,56	6.962.966.460,00	10.255.602.806,10	100	106	121	138	203
Paraná.....	216.769.993,70	232.290.577,10	257.646.898,70	331.309.853,50	479.506.231,80	100	107	119	153	221
Santa Catarina.....	161.950.733,00	170.333.985,10	180.605.716,50	198.074.231,10	264.332.883,00	100	105	112	122	163
Rio Grande do Sul.....	963.431.600,30	951.893.614,90	1.107.713.161,30	1.166.004.211,70	1.466.829.538,50	100	105	123	129	162
<b>CENTRO-OESTE</b>										
Goias.....	20.963.947,50	25.066.614,10	29.314.622,80	35.670.868,60	47.204.341,60	100	120	140	170	225
Mato Grosso.....	24.679.268,20	27.591.101,80	29.339.582,70	31.818.612,40	41.309.324,40	100	112	119	129	167
<b>EXTERIOR</b>										
Delegacia do Tesouro Brasileiro em New York..	169.410.704,80	227.355.468,70	201.433.955,60	187.835.493,40	233.046.546,90	100	134	119	111	139
<b>BRASIL.....</b>	<b>13.853.466.518,80</b>	<b>15.698.971.246,30</b>	<b>17.916.540.414,60</b>	<b>19.372.788.320,40</b>	<b>27.428.003.700,30</b>	<b>100</b>	<b>111</b>	<b>129</b>	<b>140</b>	<b>198</b>

ARRECAÇÃO POR ESPÉCIE DE REPARTIÇÕES

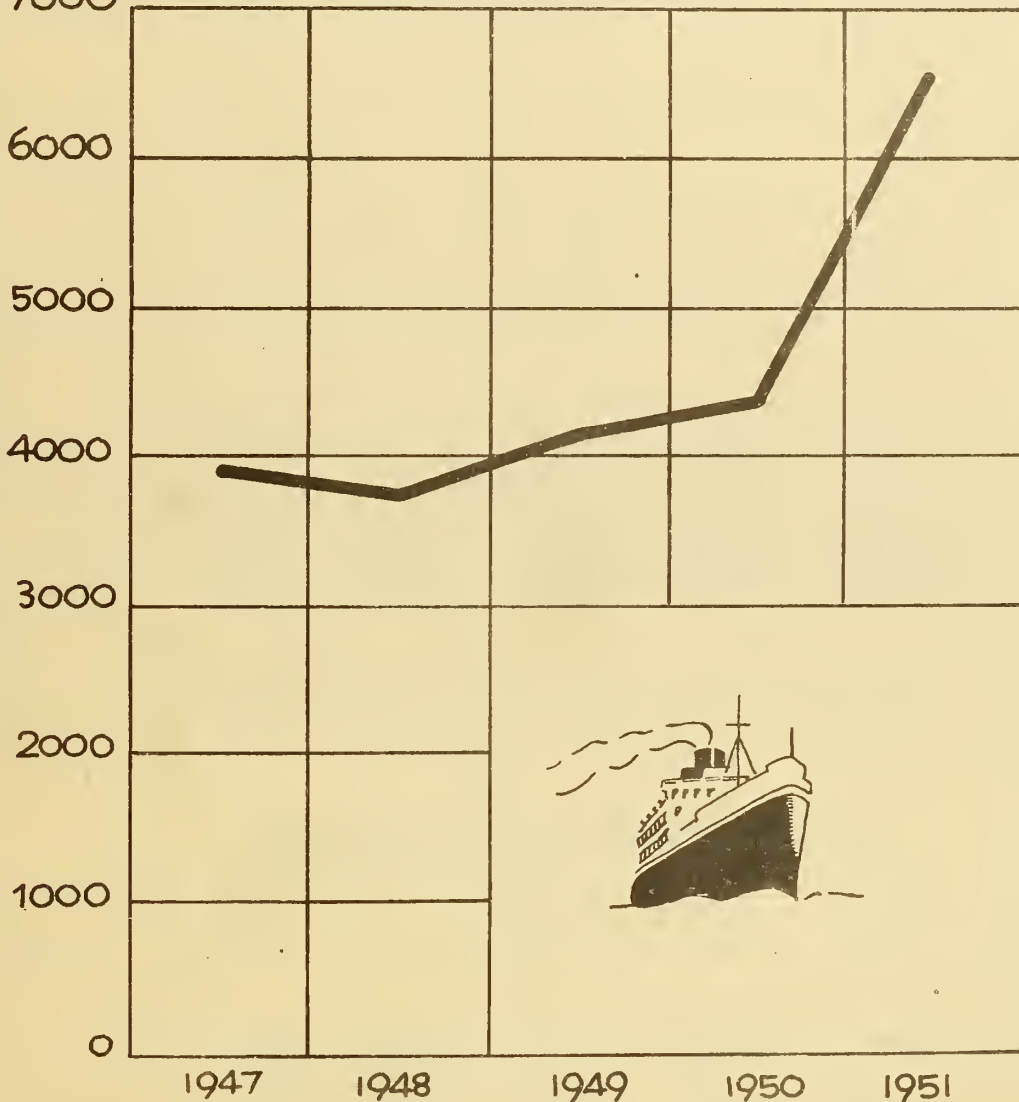
REPARTIÇÕES	NÚMEROS ABSOLUTOS — Cr\$					NÚMEROS RELATIVOS				
	1947	1948	1949	1950	1951	1947	1948	1949	1950	1951
Agências Aduaneiras.....	—	148.626,20	12.347,00	77.202,60	202.402,40	—	100	8	52	136
Alfândegas.....	3.885.466.005,00	3.765.530.548,10	4.084.416.797,80	4.341.896.690,90	6.531.518.909,00	100	97	105	112	168
Coletorias.....	2.412.029.804,60	2.710.205.841,60	2.947.351.762,40	3.426.525.165,10	4.664.608.427,00	100	112	122	142	193
Correios e Telégrafos.....	406.548.668,80	425.065.709,70	560.104.322,80	588.923.503,80	639.752.105,50	100	105	138	145	157
Delegacias Fiscais.....	1.294.660.198,40	345.809.431,00	306.206.210,30	292.840.691,90	421.062.795,90	100	27	24	23	33
Estradas de Ferro.....	118.443.045,80	121.250.595,70	141.880.911,60	160.944.230,70	186.636.983,10	100	102	120	136	158
Mesas de Rendas.....	51.513.751,00	64.826.189,10	60.500.627,00	66.020.411,00	63.950.125,70	100	126	117	128	124
Recebedorias Federais.....	3.590.076.675,70	5.986.513.266,90	7.143.604.904,50	8.263.952.406,90	10.830.094.516,20	100	167	199	230	302
Registros Fiscais.....	336.848,90	466.468,10	503.397,80	369.685,00	548.026,80	100	138	149	110	163
Outras Repartições da Capital Federal.....	2.094.391.520,60	2.279.154.575,90	2.671.959.133,40	2.231.238.332,50	4.089.629.407,70	100	109	128	107	195
<b>TOTAL.....</b>	<b>13.853.466.518,80</b>	<b>15.698.971.246,30</b>	<b>17.916.540.414,60</b>	<b>19.372.788.320,40</b>	<b>27.428.003.700,30</b>	<b>100</b>	<b>113</b>	<b>129</b>	<b>149</b>	<b>198</b>





# RENDA *Alfândegas*

7000 *Milhões de Cruzeiros*





## RECEITA ORÇAMENTÁRIA

### ARRECAÇÃO PELAS ALFÂNDEGAS

REGIÕES	NÚMEROS ABSOLUTOS — cr\$					NÚMEROS RELATIVOS				
	1947	1948	1949	1950	1951	1947	1948	1949	1950	1951
<b>NORTE</b>										
Amazonas:										
Manaus.....	32.065.505,80	31.206.892,80	31.642.999,70	32.883.708,20	46.162.457,40	100	97	99	103	144
Pará:										
Belém.....	77.770.817,70	81.067.325,40	86.310.864,80	86.638.723,30	116.200.586,70	100	104	111	111	149
<b>NORDESTE</b>										
Maranhão:										
São Luís.....	20.025.664,10	23.614.540,00	27.242.442,60	24.755.132,00	29.268.839,50	100	118	136	124	146
Piauí:										
Parnaíba.....	8.627.579,40	8.530.371,50	12.034.057,20	10.336.257,30	14.522.542,00	100	99	139	120	168
Ceará:										
Fortaleza.....	79.563.071,80	82.067.247,20	90.653.312,70	90.195.001,00	135.179.578,10	100	103	114	113	170
Rio Grande do Norte:										
Natal.....	14.703.125,30	15.350.269,50	14.131.693,40	14.599.282,40	19.352.118,40	100	104	96	99	132
Paraíba:										
João Pessoa.....	19.947.532,70	18.953.129,10	18.919.429,50	21.037.656,30	24.309.201,10	100	95	95	105	122
Pernambuco:										
Recife.....	231.996.682,80	316.829.600,40	414.004.354,06	459.628.155,60	627.422.388,50	100	137	178	198	270
Alagoas:										
Maceió.....	16.726.715,10	25.658.430,50	24.782.961,10	22.046.697,00	23.833.688,70	100	153	148	132	142
<b>LESTE</b>										
Sergipe:										
Aracaju.....	13.338.073,90	14.150.796,40	14.647.809,86	14.383.310,70	18.106.532,70	100	106	110	108	138
Bahia:										
Salvador.....	181.985.219,40	201.611.623,80	220.662.058,90	266.352.885,60	383.204.118,70	100	111	121	146	211
Espírito Santo:										
Vitória.....	12.887.519,60	14.861.789,80	15.170.246,20	19.719.409,60	27.726.972,80	100	115	118	153	215
Rio de Janeiro:										
Niterói.....	36.446.458,30	47.329.148,06	51.833.510,70	65.721.896,80	76.233.158,90	100	130	142	180	209
Distrito Federal:										
Rio de Janeiro.....	1.212.232.966,00	1.012.410.682,60	1.033.018.590,30	1.027.211.824,80	1.625.411.362,00	100	81	85	85	134
<b>SUL</b>										
São Paulo:										
Santos.....	1.300.081.998,30	1.222.522.961,40	1.260.656.423,00	1.363.269.355,70	2.308.489.678,00	100	94	97	105	178
Paraná:										
Paranaguá.....	16.742.379,70	15.448.106,30	14.913.466,40	15.125.930,50	38.062.196,30	100	92	89	90	227
Santa Catarina:										
Florianópolis.....	10.581.978,96	9.704.096,50	11.530.621,70	12.552.289,90	15.244.032,10	100	92	109	119	144
São Francisco:										
Rio Grande do Sul:										
Jaguarião.....	1.140.564,20	1.541.306,60	1.556.503,40	1.605.171,60	1.873.229,80	100	135	136	141	161
Pôrto Alegre.....	458.275.726,40	475.398.213,70	558.656.557,60	599.389.129,90	818.140.091,80	100	104	122	131	179
Pelotas.....	38.862.881,16	37.840.912,90	35.715.814,90	45.236.682,10	53.218.572,50	100	97	92	116	137
Rio Grande.....	65.381.700,50	63.663.566,80	102.376.521,50	109.201.635,70	90.523.333,20	100	97	157	167	138
Santana do Livramento.....	18.436.444,50	19.121.232,30	22.024.580,80	16.628.244,50	10.932.398,30	100	104	119	90	59
Uruguaiana.....	7.548.954,60	12.067.684,00	7.967.958,96	8.890.039,10	8.944.800,70	100	160	106	118	118
<b>CENTRO-OESTE</b>										
Mato Grosso:										
Corumbá.....	5.886.468,46	7.030.056,30	7.800.620,00	8.592.056,80	11.276.562,90	100	119	13	146	192
<b>BRASIL.....</b>	<b>3.885.466.005,00</b>	<b>3.765.530.548,10</b>	<b>4.081.416.797,86</b>	<b>4.341.896.690,90</b>	<b>6.531.518.909,00</b>	<b>100</b>	<b>97</b>	<b>105</b>	<b>112</b>	<b>168</b>

### ARRECAÇÃO PELAS MESAS DE RENDAS

REGIÕES	NÚMEROS ABSOLUTOS — Cr\$					NÚMEROS RELATIVOS				
	1947	1948	1949	1950	1951	1947	1948	1949	1950	1951
<b>NORTE</b>										
Amazonas.....	3.142.848,40	3.737.769,90	4.982.306,60	5.890.226,80	7.156.138,50	100	119	159	187	228
Pará.....	351.330,20	424.894,00	472.090,00	577.730,50	982.847,50	100	121	134	165	280
<b>NORDESTE</b>										
Maranhão.....	445.824,40	313.185,40	349.236,00	397.220,30	409.535,60	100	70	78	899	92
Ceará.....	1.707.240,30	2.858.866,90	3.176.293,30	3.246.285,00	3.372.905,70	100	162	180	181	191
Rio Grande do Norte.....	11.592.716,20	14.564.359,40	13.449.576,60	14.767.476,60	16.612.530,90	100	125	116	127	143
Alagoas.....	1.215.403,90	1.797.502,80	1.582.574,90	1.742.226,89	2.052.633,00	100	148	130	143	169
<b>LESTE</b>										
Sergipe.....	10.440.282,80	10.668.785,30	10.774.861,80	9.844.388,10	—	100	102	103	94	—
Bahia.....	572.055,20	6.027.517,50	5.301.677,10	6.397.679,30	944.842,70	100	1.054	972	1.119	165
Espírito Santo.....	340.124,70	271.896,90	330.615,90	467.781,40	—	100	80	97	138	—
Rio de Janeiro.....	1.595.010,00	1.019.444,00	822.581,90	1.221.418,40	1.639.342,00	100	66	52	77	103
<b>SUL</b>										
São Paulo.....	168.660,60	204.987,00	153.289,40	153.892,29	202.571,70	100	121	91	91	120
Paraná.....	266.866,00	287.591,70	236.227,10	1.233.064,40	1.795.325,40	100	108	109	462	673
Santa Catarina.....	13.177.220,80	13.912.010,10	12.031.159,80	13.103.271,40	19.546.526,60	100	106	91	99	148
Rio Grande do Sul.....	4.836.718,80	5.996.091,60	4.843.407,90	5.202.583,90	6.936.238,20	100	124	100	108	145
<b>CENTRO-OESTE</b>										
Mato Grosso.....	1.601.448,70	2.771.346,60	1.940.678,70	1.775.165,90	2.238.100,90	100	173	121	111	140
<b>BRASIL.....</b>	<b>51.513.751,00</b>	<b>64.826.189,10</b>	<b>60.500.627,00</b>	<b>66.020.411,00</b>	<b>63.950.125,70</b>	<b>100</b>	<b>126</b>	<b>117</b>	<b>128</b>	<b>124</b>

Nota: As Mesas de Rendas dos Estados de Sergipe e do Espírito Santo foram transformadas em Coletorias, de acordo com a Lei n.º 1293, de 27.12.50



**RECEITA ORÇAMENTÁRIA**  
**ARRECAÇÃO PELAS AGÊNCIAS ADUANEIRAS**

REGIÕES	NÚMEROS ABSOLUTOS — Cr\$					NÚMEROS RELATIVOS				
	1947	1948	1949	1950	1951	1947	1948	1949	1950	1951
<b>NORTE</b>										
Amazonas.....	—	28.474,80	12.347,00	77.202,60	202.402,60	—	100	43	275	721
Pará.....	—	129.145,43	—	—	—	—	100	—	—	—
<b>CENTRO-OESTE</b>										
Mato Grosso.....	—	—	—	—	—	—	—	—	—	—
<b>BRASIL.....</b>	—	148.620,20	12.347,00	77.202,60	202.402,40	—	100	8	52	136

**ARRECAÇÃO PELOS POSTOS E REGISTROS FISCAIS**

REGIÕES	NÚMEROS ABSOLUTOS — Cr\$					NÚMEROS RELATIVOS				
	1947	1948	1949	1950	1951	1947	1948	1949	1950	1951
<b>NORTE</b>										
Amazonas.....	323.792,90	466.468,10	503.397,80	369.685,00	548.026,80	100	144	155	114	169
<b>SUL</b>										
Rio Grande do Sul.....	13.056,00	—	—	—	—	100	—	—	—	—
<b>BRASIL.....</b>	336.848,90	466.468,10	503.397,80	369.685,00	548.026,80	100	138	149	110	163

**ARRECAÇÃO PELAS DELEGACIAS FISCAIS DO TESOUREO NACIONAL**

REGIÕES	NÚMEROS ABSOLUTOS — Cr\$					NÚMEROS RELATIVOS				
	1947	1948	1949	1950	1951	1947	1948	1949	1950	1951
<b>NORTE</b>										
Amazonas.....	971.337,20	746.275,70	992.484,10	1.325.988,30	3.730.637,00	100	77	102	137	384
Pará.....	4.006.177,70	2.339.057,60	2.365.304,00	2.155.729,30	4.647.312,50	100	58	59	54	117
<b>NORDESTE</b>										
Maranhão.....	525.355,40	511.565,70	371.080,20	698.896,10	717.553,00	100	98	71	133	137
Piauí.....	196.530,10	182.930,50	392.002,10	482.454,60	474.583,70	100	93	199	245	241
Ceará.....	1.519.187,10	1.876.943,30	2.245.404,70	2.915.152,60	4.683.808,10	100	124	148	192	308
Rio Grande do Norte.....	1.522.886,40	1.304.153,30	943.126,10	1.545.203,70	1.476.511,10	100	86	62	101	97
Paraíba.....	919.946,10	751.482,70	1.248.367,40	1.149.337,50	1.343.072,00	100	82	136	125	168
Pernambuco.....	81.102.524,30	13.787.272,40	12.991.212,00	5.930.117,00	5.000.617,70	100	17	16	7	6
Alagoas.....	625.167,00	488.201,80	716.555,40	814.699,30	1.406.139,90	100	78	115	130	225
<b>LESTE</b>										
Sergipe.....	495.967,80	189.464,30	778.274,20	605.171,10	794.291,00	100	78	157	122	160
Bahia.....	21.364.772,10	3.028.027,20	2.265.051,30	2.525.650,20	38.191.281,00	100	14	11	12	179
Minas Gerais.....	5.951.424,40	2.794.960,30	3.088.846,80	4.491.456,40	7.199.349,50	100	47	52	75	121
Espirito Santo.....	424.041,80	159.935,30	354.115,36	237.132,60	457.330,80	100	38	83	56	108
Rio de Janeiro.....	492.238,40	5.013,70	589.318,50	1.460.802,70	1.425.982,00	100	116	120	297	290
<b>SUL</b>										
São Paulo.....	980.821.976,00	63.723.831,70	46.790.557,80	45.389.537,30	77.076.967,20	100	6	5	5	8
Paraná.....	1.594.723,40	1.927.142,20	1.308.887,50	3.068.566,30	2.023.520,20	100	121	82	192	127
Santa Catarina.....	337.997,10	494.459,00	473.697,30	398.972,40	1.106.351,30	100	138	132	111	309
Rio Grande do Sul.....	21.420.109,80	22.966.871,70	26.082.892,30	29.160.534,00	34.973.753,10	100	107	122	136	163
<b>CENTRO-OESTE</b>										
Goiás.....	248.286,60	196.706,10	320.234,80	264.652,90	471.970,20	100	79	129	107	90
Mato Grosso.....	688.844,90	214.544,89	454.842,90	385.144,20	588.288,70	100	31	66	56	85
<b>EXTERIOR</b>										
Delegacia do Tesouro Brasileiro em New York.....	169.410.704,80	227.355.468,70	201.433.955,60	187.835.493,40	233.046.546,90	100	134	119	111	138
<b>BRASIL.....</b>	1.294.660.198,40	345.859.431,00	306.206.210,30	292.840.691,90	421.062.796,96	100	27	24	23	33

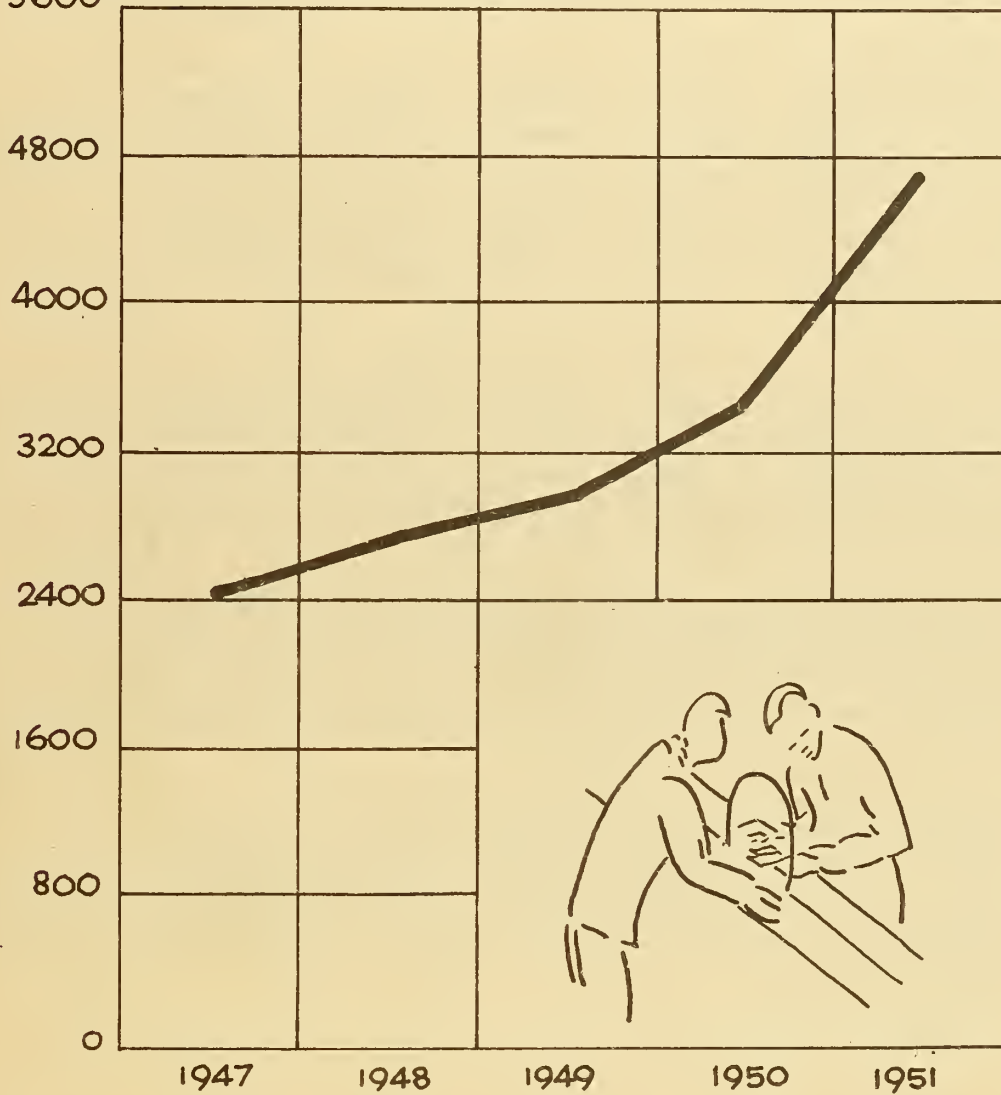
**RECEITA ORÇAMENTÁRIA**  
**ARRECADAÇÃO PELAS RECEBEDORIAS FEDERAIS**

REGIÕES	NÚMEROS ABSOLUTOS — Cr\$					NÚMEROS RELATIVOS				
	1947	1948	1949	1950	1951	1947	1948	1949	1950	1951
<b>LESTE</b>										
Distrito Federal.....	1.732.516.400,00	2.982.797.598,60	3.597.811.941,60	4.137.481.269,90	4.931.199.226,30	100	172	208	239	285
<b>SUL</b>										
São Paulo.....	1.857.560.275,70	3.003.715.068,30	3.545.792.962,90	4.126.471.137,00	5.898.895.289,90	100	162	191	222	318
<b>BRASIL.....</b>	<b>3.590.076.675,70</b>	<b>5.986.513.266,90</b>	<b>7.143.604.904,50</b>	<b>8.263.952.469,90</b>	<b>10.830.094.516,20</b>	<b>100</b>	<b>167</b>	<b>199</b>	<b>230</b>	<b>302</b>



# RENDA *Coletórias*

5600 *Milhões de Cruzeiros*







**RECEITA ORÇAMENTÁRIA**  
**ARRECAÇÃO PELAS COLETORIAS**

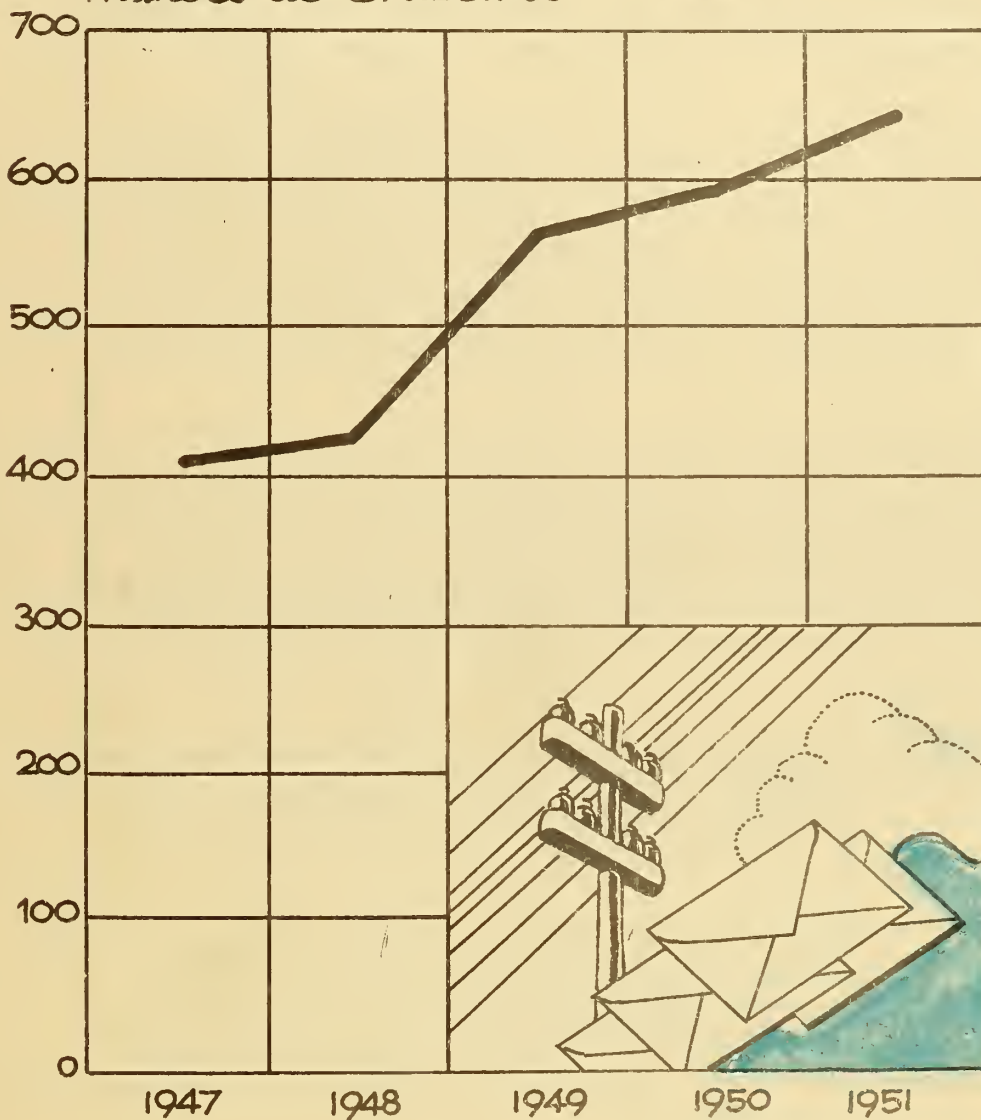
REGIÕES	NÚMEROS ABSOLUTOS -- Cr\$					NÚMEROS RELATIVOS				
	1947	1948	1949	1950	1951	1947	1948	1949	1950	1951
<b>NORTE</b>										
Amazonas.....	5.019.206,70	3.944.422,80	4.347.434,40	4.943.532,30	6.520.197,30	100	79	87	99	130
Pará.....	10.123.601,50	11.364.388,30	11.128.507,60	10.237.292,40	14.797.205,30	100	112	110	101	146
<b>NORDESTE</b>										
Maranhão.....	8.798.620,60	9.206.618,10	9.274.829,00	9.686.933,00	11.834.233,10	100	105	105	110	134
Piauí.....	7.710.066,40	8.050.931,30	7.987.645,20	7.985.566,00	10.50.347,00	100	104	104	104	133
Ceará.....	20.219.655,70	21.477.955,90	22.358.887,90	21.941.018,10	30.104.107,20	100	106	111	109	140
Rio Grande do Norte.....	6.659.432,50	7.390.353,80	7.758.163,50	8.576.598,70	12.470.776,50	100	111	117	129	187
Paraíba.....	27.218.497,40	31.431.853,40	33.293.662,80	36.483.313,50	53.226.052,20	100	115	122	134	196
Pernambuco.....	140.731.292,40	141.086.003,90	121.305.347,80	135.644.237,60	158.242.185,40	100	100	86	96	112
Alagoas.....	30.348.148,80	32.519.788,80	25.465.216,10	26.415.413,60	34.351.727,60	100	107	84	87	113
<b>LESTE</b>										
Sergipe.....	12.715.306,00	13.526.647,90	9.506.195,20	8.987.414,30	24.235.710,30	100	106	75	71	191
Bahia.....	65.328.021,20	62.995.750,30	55.150.914,60	67.480.944,10	107.403.125,70	100	96	84	103	164
Minas Gerais.....	446.774.488,30	512.660.981,60	576.620.982,60	677.200.603,50	854.361.216,30	100	115	129	152	191
Espírito Santo.....	18.657.028,60	19.292.803,40	21.138.136,20	31.769.669,50	40.969.798,30	100	103	113	170	220
Rio de Janeiro.....	235.260.735,50	274.906.654,30	268.043.026,00	328.720.523,50	443.370.513,50	100	117	114	140	188
<b>SUL</b>										
São Paulo.....	795.846.807,30	933.576.628,30	1.086.695.197,10	1.274.047.653,70	1.806.213.715,90	100	117	137	160	227
Paraná.....	186.352.455,50	202.003.188,50	223.782.040,70	292.976.205,50	416.684.029,80	100	108	120	157	224
Santa Catarina.....	105.551.584,80	109.196.102,00	121.181.435,70	132.446.325,30	184.055.257,60	100	103	115	125	174
Rio Grande do Sul.....	257.705.321,20	279.853.178,60	303.263.660,90	304.518.446,50	392.204.734,10	100	109	118	118	152
<b>CENTRO-OESTE</b>										
Goiás.....	18.519.878,00	22.319.368,80	25.311.742,00	31.303.247,30	42.365.402,10	100	121	137	169	229
Mato Grosso.....	12.489.655,30	13.402.221,60	13.788.737,10	15.160.226,70	20.697.091,80	100	107	110	121	136
<b>BRASIL.....</b>	<b>2.412.029.804,60</b>	<b>2.710.205.841,60</b>	<b>2.947.351.762,40</b>	<b>3.426.525.165,10</b>	<b>4.664.608.427,00</b>	<b>100</b>	<b>112</b>	<b>122</b>	<b>142</b>	<b>193</b>



# RENDA

## Correios e Telégrafos

Milhões de Cruzeiros







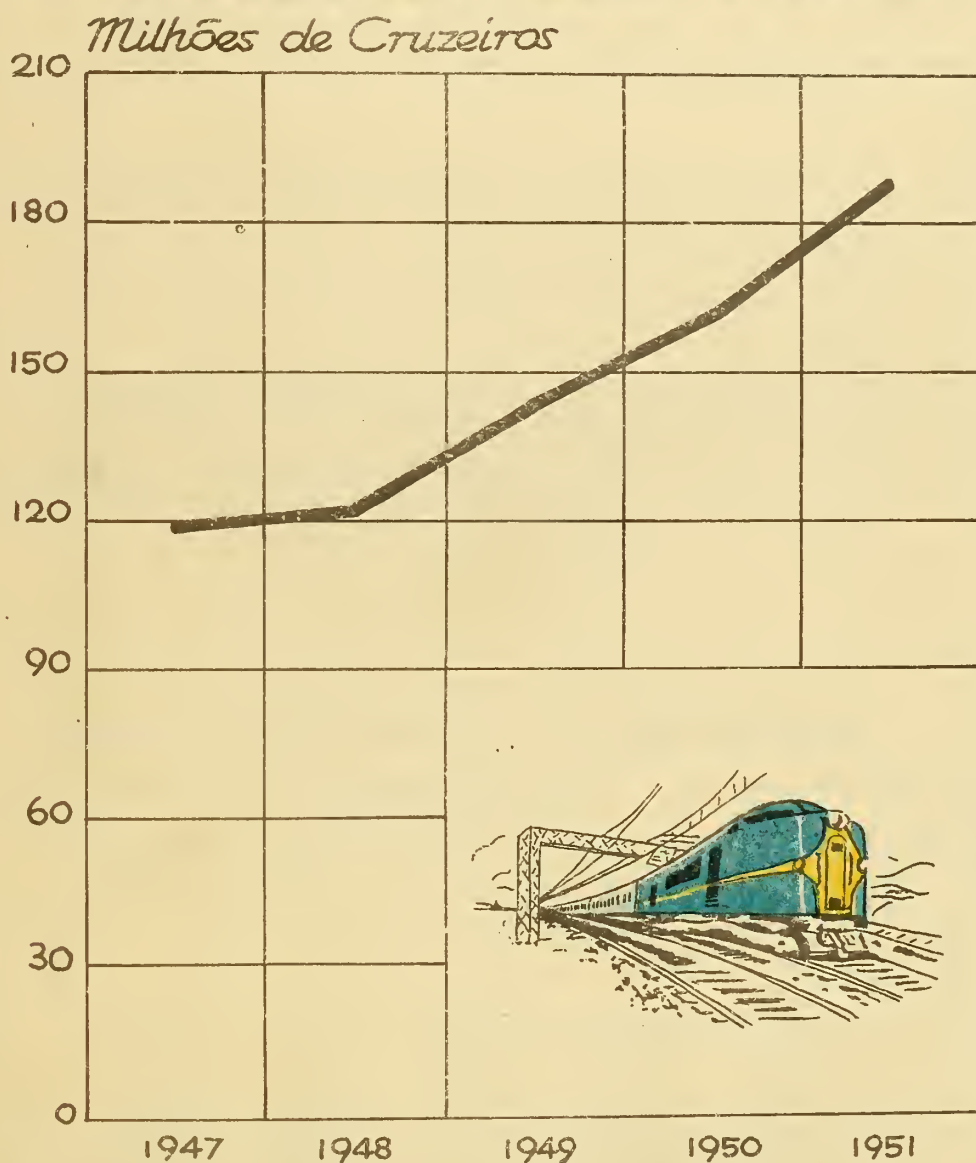
**RECEITA ORÇAMENTÁRIA**  
**ARRECAÇÃO PELOS CORREIOS E TELÉGRAFOS**

REGIÕES	NÚMEROS ABSOLUTOS — Cr\$					NÚMEROS RELATIVOS				
	1947	1948	1949	1950	1951	1947	1948	1949	1950	1951
<b>NORTE</b>										
Amazonas.....	4.768.792,10	4.815.963,60	5.675.937,00	6.309.230,70	6.969.192,70	100	101	119	132	146
Pará.....	6.941.230,90	6.786.523,40	8.156.063,20	8.243.298,30	8.956.020,20	100	98	118	119	129
<b>NORDESTE</b>										
Maranhão.....	3.788.712,80	3.934.590,50	4.953.189,20	5.107.866,90	5.962.881,00	100	105	131	135	157
Piauí.....	4.068.032,40	4.228.195,20	5.149.539,30	5.671.315,30	6.172.109,60	100	104	127	139	152
Ceará.....	9.250.305,00	9.668.495,90	11.989.838,86	13.400.105,70	14.497.564,70	100	105	130	145	157
Rio Grande do Norte.....	3.579.410,00	3.814.302,10	4.975.315,90	5.433.867,80	5.928.957,00	100	107	139	152	166
Paraíba.....	4.894.279,70	5.246.422,80	6.811.925,90	7.474.301,60	8.492.741,70	100	107	139	153	174
Pernambuco.....	13.785.682,70	11.431.090,70	17.148.569,20	19.772.872,90	20.932.499,40	100	105	125	144	152
Alagoas.....	3.186.514,80	3.289.693,30	4.351.780,10	4.591.808,50	4.966.765,40	100	103	137	144	156
<b>LESTE</b>										
Sergipe.....	2.521.483,00	2.736.453,30	3.613.487,20	3.704.443,80	4.121.891,60	100	109	143	147	164
Bahia.....	15.621.935,10	16.966.220,20	22.877.854,80	24.418.582,40	26.097.757,10	100	109	146	156	167
Minas Gerais.....	32.477.784,30	35.454.403,60	49.887.365,20	54.108.834,90	57.198.278,10	100	106	149	162	171
Espírito Santo.....	4.074.783,30	4.362.766,90	5.948.062,60	6.567.207,70	7.338.968,00	100	107	146	161	180
Rio de Janeiro.....	11.028.632,80	11.350.792,60	15.290.278,70	16.145.615,60	17.757.430,10	100	103	139	146	161
Distrito Federal.....	125.455.523,40	125.128.802,50	162.054.262,50	165.251.600,80	183.765.741,60	100	100	129	132	146
<b>SUL</b>										
São Paulo.....	103.075.163,70	109.899.584,60	146.640.853,00	153.634.884,10	164.724.583,40	100	107	142	149	160
Paraná.....	11.313.569,10	12.624.548,40	17.346.277,00	18.906.086,80	20.940.660,10	100	107	147	160	177
Santa Catarina.....	9.228.076,70	10.108.826,70	12.971.146,10	14.000.848,40	15.035.357,60	100	110	141	152	163
Rio Grande do Sul.....	29.810.123,20	33.441.556,70	45.225.227,10	46.171.744,40	49.016.386,80	100	112	152	155	164
<b>CENTRO-OESTE</b>										
Goiás.....	2.195.782,90	2.559.539,20	3.682.616,00	4.102.968,40	4.366.969,30	100	116	168	187	199
Mato Grosso.....	4.012.850,90	4.172.932,50	5.354.704,00	5.906.018,80	6.509.350,10	100	104	133	147	162
<b>BRASIL.....</b>	<b>406.548.668,80</b>	<b>425.065.709,70</b>	<b>560.104.322,80</b>	<b>588.923.503,80</b>	<b>639.752.105,50</b>	<b>100</b>	<b>105</b>	<b>138</b>	<b>145</b>	<b>157</b>



# RENDA

## Estradas de Ferro







**RECEITA ORÇAMENTÁRIA**  
**ARRECAÇÃO PELAS ESTRADAS DE FERRO**

REGIÕES	NÚMEROS ABSOLUTOS — Cr\$					NÚMEROS RELATIVOS				
	1947	1948	1949	1950	1951	1947	1948	1949	1950	1951
<b>NORTE</b>										
Amazonas:										
Madeira-Mamoré.....	7.894.975,20	4.904.903,50	7.566.214,10	6.493.132,40	8.500.752,90	100	62	96	82	108
Pará:										
Bragança.....	2.396.301,80	1.525.456,10	1.223.482,70	2.824.193,10	2.776.511,60	100	64	51	118	116
<b>NORDESTE</b>										
Maranhão:										
São Luís a Teresina.....	6.060.597,70	6.718.817,66	7.525.224,30	7.322.235,30	8.851.189,00	100	111	124	121	146
Piauí:										
Central do Piauí.....	1.187.878,60	1.057.219,10	1.727.067,30	2.435.456,70	2.144.562,20	100	89	145	205	181
Ceará:										
Rêde Viação Cearense.....	21.879.498,50	23.179.188,90	22.781.837,30	32.007.141,70	34.335.296,60	100	106	104	146	157
Rio Grande do Norte:										
E. F. Sampaio Correia.....	4.633.548,20	5.496.344,10	6.077.178,90	6.846.598,90	6.789.583,40	100	119	131	148	147
Mossoró a Sousa.....	—	—	—	—	4.590.132,40	—	—	—	—	100
<b>LESTE</b>										
Bahia:										
Viação Férrea Federal Leste										
Brasileiro.....	34.442.890,90	38.666.726,60	59.727.575,30	50.770.390,50	58.286.410,40	100	112	147	147	169
Minas Gerais:										
Bahia e Minas.....	8.380.423,00	7.808.061,60	10.255.700,20	11.685.548,20	13.762.857,20	100	93	122	139	164
<b>SUL</b>										
Santa Catarina:										
Teresa Cristina.....	18.843.898,20	19.367.926,50	16.304.296,20	19.676.309,50	21.770.920,20	100	103	87	104	116
<b>CENTRO-OESTE</b>										
Goiás:										
Goiás (1).....	12.723.033,70	12.525.921,70	17.692.335,30	20.883.224,40	24.828.767,30	100	98	139	164	195
<b>BRASIL.....</b>	<b>118.443.045,80</b>	<b>121.250.595,70</b>	<b>141.880.911,60</b>	<b>160.944.230,70</b>	<b>186.636.983,10</b>	<b>100</b>	<b>102</b>	<b>120</b>	<b>136</b>	<b>158</b>

(1) — Balanços centralizados na Delegacia Fiscal do Tesouro Nacional em Minas Gerais.

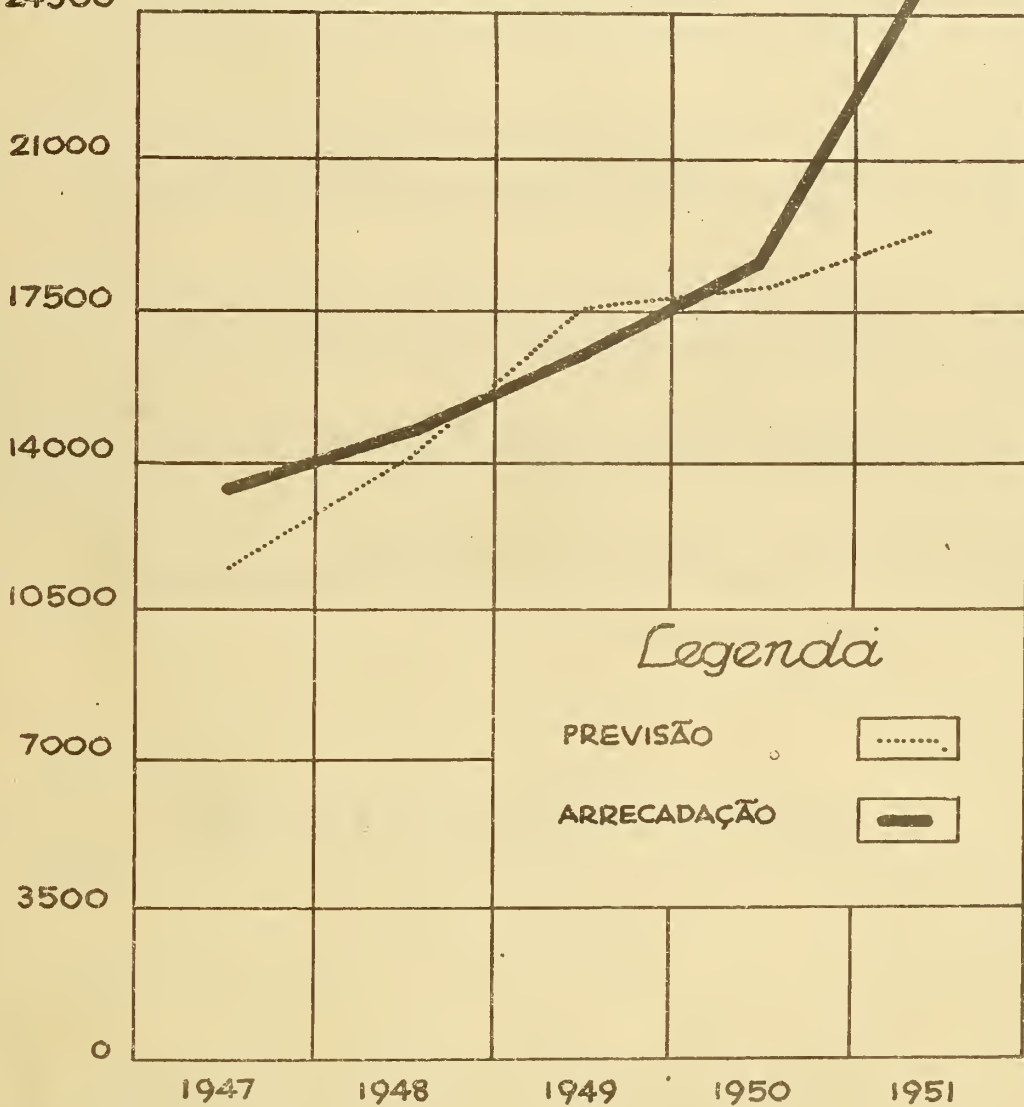
**ARRECAÇÃO PELAS REPARTIÇÕES DA CAPITAL FEDERAL**

REGIÕES	NÚMEROS ABSOLUTOS — Cr\$					NÚMEROS RELATIVOS				
	1947	1948	1949	1950	1951	1947	1948	1949	1950	1951
<b>LESTE</b>										
<b>DISTRITO FEDERAL</b>										
Ministério da Aeronáutica.....	12.398.669,10	12.730.562,80	14.203.894,90	13.403.566,20	19.263.059,50	100	103	115	108	155
Ministério da Agricultura.....	112.138,20	—	204.185,00	145.955,00	140.770,80	100	—	182	130	126
Ministério da Educação e Saúde	70.860,70	118.266,30	802.967,10	907.776,70	340.827,70	100	166	1.131	1.279	480
Ministério da Fazenda:										
Caixa de Amortização.....	19.049.874,20	23.732.923,30	19.159.652,80	23.173.117,10	24.526.030,10	100	125	101	122	129
Casa da Moeda.....	602.355,70	1.439.417,30	1.227.929,20	7.576.760,70	4.568.702,50	100	239	204	1.259	759
Depart. Federal de Compras.	655.522,30	1.000.852,60	1.238.434,90	1.217.168,00	1.180.977,40	100	153	189	186	180
Divisão do Imposto de Renda	971.052.207,60	2.612.876,60	3.737.580,00	10.789.335,80	2.374.746,20	100	0	0	1	0
Tesouro Nacional.....	1.004.162.335,10	2.154.463.908,90	2.537.543.245,00	2.073.753.175,00	3.929.241.372,60	100	215	253	207	391
Ministério da Guerra.....	41.915.568,00	40.951.251,70	44.686.913,70	49.611.467,10	50.190.864,50	100	98	107	118	120
Ministério da Marinha.....	9.296.194,30	9.633.991,90	14.803.374,10	18.144.062,60	19.938.683,20	100	104	159	195	214
Ministério da Justiça e Negócios										
Interiores.....	7.077,40	—	1.326.818,90	98.455,40	115.431,30	100	—	18.957	1.400	1.643
Corpo de Bombeiros.....	374.063,50	440.321,60	760.631,40	663.872,10	769.547,00	100	118	203	178	206
Departamento Federal de Se-										
gurança Pública.....	9.856.861,00	10.228.036,80	12.951.413,80	12.095.781,70	13.252.816,50	100	104	131	123	134
D.p. d. Imprensa Nacional..	23.450.549,20	20.252.501,50	16.203.628,00	16.952.661,70	20.729.640,40	100	86	69	72	88
Polícia Militar do Distrito Fe-										
deral.....	1.254.736,10	1.549.664,60	2.952.723,50	2.550.352,80	2.870.626,40	100	124	235	203	229
Ministério do Trabalho, In-										
dústria e Comércio.....	346,80	—	89.449,00	85.185,50	64.831,20	0	—	100	96	73
Ministério da Viação e Obras										
Públicas.....	132.161,40	—	61.882,10	60.639,10	60.470,00	100	—	46	53	45
<b>BRASIL.....</b>	<b>2.094.391.520,60</b>	<b>2.279.154.575,90</b>	<b>2.671.959.133,40</b>	<b>2.231.238.332,50</b>	<b>4.089.629.407,70</b>	<b>100</b>	<b>109</b>	<b>128</b>	<b>107</b>	<b>195</b>



# RENDIA *Ordinária*

24500 *Milhões de Cruzeiros*







## RECEITA DA UNIÃO

## Renda Ordinária

## ARRECAÇÃO GERAL

REGIÕES	NÚMEROS ABSOLUTOS — Cr\$					NÚMEROS RELATIVOS				
	1947	1948	1949	1950	1951	1947	1948	1949	1950	1951
<b>NORTE</b>										
Amazonas.....	51.803.929,10	46.636.994,00	51.969.684,90	54.862.753,80	73.869.972,30	100	90	100	106	143
Pará.....	100.074.323,80	101.220.238,10	107.725.198,00	108.023.381,20	144.230.746,60	100	101	108	108	144
<b>NORDESTE</b>										
Maranhão.....	38.262.125,70	42.888.734,60	47.779.492,00	45.630.026,00	53.478.490,30	100	112	125	119	140
Piauí.....	21.216.232,60	21.420.648,80	26.679.901,10	26.131.091,10	52.941.251,30	100	101	126	123	155
Ceará.....	129.977.813,10	136.654.648,20	148.836.844,90	157.335.735,70	213.580.484,70	100	105	115	121	164
Rio Grande do Norte.....	40.787.585,30	46.332.291,80	45.692.905,00	48.867.381,10	64.435.921,40	100	114	112	120	158
Paraíba.....	51.143.909,50	51.961.165,70	57.954.237,90	64.546.009,60	84.983.381,50	100	107	113	126	166
Pernambuco.....	455.998.276,90	465.899.617,30	542.875.412,50	605.736.381,40	796.410.561,40	100	102	119	133	175
Alagoas.....	51.194.965,50	62.755.987,30	55.576.849,40	53.972.755,50	64.417.753,70	100	123	109	105	126
<b>LESTE</b>										
Sergipe.....	38.825.060,80	41.003.136,70	38.558.683,60	37.007.015,90	46.563.620,80	100	106	99	95	120
Bahia.....	311.354.280,30	318.881.395,50	346.853.472,46	405.038.706,80	598.218.066,60	100	102	111	130	192
Minas Gerais.....	485.145.461,10	547.989.248,60	629.939.313,80	752.601.076,80	934.662.999,50	100	113	130	155	193
Espírito Santo.....	35.076.373,60	37.534.282,40	41.461.496,60	57.099.001,40	74.532.557,80	100	107	118	163	212
Rio de Janeiro.....	279.337.855,10	327.730.257,90	331.878.107,40	404.335.108,70	531.614.937,00	100	117	119	145	190
Distrito Federal.....	4.646.544.012,00	5.501.869.957,40	6.191.014.828,10	6.977.047.664,10	10.045.804.566,20	100	118	133	150	216
<b>SUL</b>										
São Paulo.....	4.973.633.102,00	5.277.134.189,70	6.032.655.370,80	6.878.901.206,10	10.134.468.953,40	100	106	121	138	294
Paraná.....	210.192.268,50	225.562.350,80	251.768.513,50	322.649.636,40	468.926.092,70	100	107	120	154	223
Santa Catarina.....	157.885.971,50	166.165.483,90	177.117.277,60	194.151.810,70	239.256.843,60	100	105	112	123	164
Rio Grande do Sul.....	893.585.808,20	936.081.193,20	1.095.381.374,70	1.153.397.653,20	1.451.481.791,50	100	105	123	129	1.282
<b>CENTRO-OESTE</b>										
Goiás.....	20.415.448,70	24.274.606,50	28.118.521,60	34.148.068,50	45.723.686,10	100	119	138	167	224
Mato Grosso.....	22.876.372,20	25.978.244,90	27.373.284,40	30.167.349,90	39.097.202,40	100	114	120	132	171
<b>EXTERIOR</b>										
Delegacia do Tesouro Brasileiro em New York.....	114.785.115,10	87.962.976,40	139.684.552,00	143.294.932,60	226.225.351,60	100	77	122	125	197
<b>BRASIL.....</b>	<b>13.130.121.300,60</b>	<b>14.496.998.649,70</b>	<b>16.416.895.322,20</b>	<b>18.554.944.746,50</b>	<b>26.384.925.232,40</b>	<b>100</b>	<b>110</b>	<b>125</b>	<b>141</b>	<b>201</b>

## ARRECAÇÃO POR ESPÉCIE DE REPARTIÇÕES

REPARTIÇÕES	NÚMEROS ABSOLUTOS — Cr\$					NÚMEROS RELATIVOS				
	1947	1948	1949	1950	1951	1947	1948	1949	1950	1951
Agências Advanciras.....	—	126.348,00	9.772,60	65.444,40	201.612,40	—	100	8	52	160
Alfândegas.....	3.821.937.157,40	3.696.929.540,70	4.015.162.703,40	4.254.807.471,50	6.418.298.586,80	100	97	105	111	168
Coletorias.....	2.367.114.020,60	2.656.133.264,50	2.901.594.708,20	3.371.588.092,70	4.592.990.467,30	100	112	123	142	194
Correios e Telégrafos.....	405.025.904,20	423.293.017,50	557.817.549,20	584.923.417,20	632.308.251,50	100	105	138	144	156
Delegacias Fiscais.....	1.197.682.707,90	189.788.690,50	222.767.116,50	227.274.237,36	378.552.061,50	100	16	19	19	32
Estradas de Ferro.....	108.184.864,10	111.570.373,60	131.934.815,40	149.913.430,20	174.915.523,50	100	103	122	139	162
Mesas de Rendas.....	50.584.585,10	62.840.802,50	58.974.954,20	64.400.456,50	62.264.867,00	100	124	117	127	123
Recebedorias Federais.....	3.345.881.058,00	5.638.077.937,20	6.682.710.004,70	7.774.409.123,20	10.680.148.619,80	100	169	200	232	319
Registros Fiscais.....	320.971,80	417.288,10	483.183,00	362.333,70	487.819,60	100	139	150	113	152
Outras Repartições da Capital Federal.....	1.833.390.031,50	1.717.791.381,10	1.845.440.479,00	2.127.200.739,80	3.444.777.323,00	100	94	101	116	188
<b>TOTAL.....</b>	<b>13.130.121.300,60</b>	<b>14.496.998.649,70</b>	<b>16.416.895.322,20</b>	<b>18.554.944.746,50</b>	<b>26.384.925.232,40</b>	<b>100</b>	<b>110</b>	<b>125</b>	<b>141</b>	<b>201</b>

## Renda Ordinária

### ARRECAÇÃO PELAS ALFÂNDEGAS

REGIÕES	NÚMEROS ABSOLUTOS — Cr\$					NÚMEROS RELATIVOS				
	1947	1948	1949	1950	1951	1947	1948	1949	1950	1951
<b>NORTE</b>										
Amazonas:										
Manaus.....	31.684.650,40	30.099.623,50	31.038.875,20	32.108.673,40	45.298.921,20	100	95	98	101	143
Pará:										
Belém.....	76.922.089,30	79.469.807,80	85.099.012,70	84.734.309,60	114.792.425,70	100	103	111	110	149
<b>NORDESTE</b>										
Maranhão:										
São Luís.....	19.774.380,70	23.178.411,60	26.355.180,70	24.030.480,10	28.361.466,20	100	117	133	122	143
Piauí.....	8.548.019,00	8.438.302,30	11.968.619,20	10.273.296,50	14.464.876,90	100	99	140	120	169
Parnaíba:										
Ceará:	78.471.460,00	80.595.594,50	89.006.383,70	88.107.990,60	132.863.206,80	100	103	113	112	169
Fortaleza.....	14.122.151,70	14.797.747,70	13.275.357,20	13.473.165,30	18.185.489,90	100	105	94	95	129
Rio Grande do Norte:										
Paraíba:	19.391.871,20	18.415.174,60	18.139.813,00	20.728.335,60	23.612.771,50	100	95	94	107	122
João Pessoa.....	227.862.397,60	308.652.419,20	399.969.724,30	449.208.133,20	616.718.521,70	100	135	176	197	271
Pernambuco:										
Recife.....	16.393.212,00	25.356.980,40	24.279.788,60	21.488.288,30	23.248.826,10	100	155	148	131	142
Alagoas:										
Maceió.....	13.072.980,60	13.967.067,00	14.466.490,40	14.225.427,50	18.165.136,10	100	107	111	109	139
<b>LESTE</b>										
Sergipe:										
Aracaju.....	180.195.857,40	197.353.995,20	217.452.749,00	261.610.992,60	378.504.084,10	100	110	121	145	210
Bahia:										
Salvador.....	12.636.247,10	14.468.440,70	14.522.652,20	18.884.321,40	26.743.549,10	100	114	115	149	212
Espírito Santo:										
Vitória.....	35.386.960,70	44.541.226,00	50.469.827,10	62.646.653,50	73.899.837,10	100	126	143	177	209
Rio de Janeiro:										
Niterói.....	1.183.363.763,30	995.859.769,30	1.017.805.629,10	999.364.763,80	1.587.927.131,00	100	84	86	84	134
Distrito Federal:										
Rio de Janeiro.....										
<b>SUL</b>										
São Paulo:										
Santos.....	1.282.375.256,10	1.202.736.249,30	1.240.719.834,10	1.339.711.234,60	2.270.591.858,80	100	94	97	104	177
Paraná:										
Paranaguá.....	16.581.244,20	15.262.456,10	14.207.345,80	14.561.328,00	37.253.020,70	100	92	86	88	225
Santa Catarina:										
Florianópolis.....	10.478.920,40	9.595.466,50	11.344.971,70	12.162.973,60	14.971.818,00	100	92	108	116	143
São Francisco.....	4.091.561,00	7.481.538,90	6.072.543,30	5.854.055,90	7.511.077,90	100	183	148	143	184
<b>RIO GRANDE DO SUL:</b>										
Jaguarião.....	1.119.890,10	1.519.487,20	1.540.016,50	1.588.226,00	1.742.580,30	100	136	138	142	156
Pôrto Alegre.....	455.113.269,90	470.600.912,50	554.618.283,50	595.441.163,40	813.003.540,10	100	103	122	131	179
Pelotas.....	38.473.224,20	36.978.096,00	35.230.335,00	44.320.522,20	52.261.453,50	100	96	92	115	136
Rio Grande.....	65.030.446,60	62.568.051,00	101.101.929,10	107.365.037,70	88.246.093,30	100	96	155	165	136
Santana de Livramento.....	18.104.262,80	18.691.160,50	21.551.453,60	16.313.117,90	10.329.299,70	100	103	119	90	57
Uruguaiana.....	7.484.583,30	9.889.276,90	7.599.434,00	8.548.418,20	8.717.612,90	100	132	102	114	116
<b>CENTRO-OESTE</b>										
Mato Grosso:										
Corumbá.....	5.258.457,80	6.412.286,00	7.326.394,40	8.056.622,60	10.813.982,20	100	122	139	152	206
<b>BRASIL.....</b>	<b>3.821.937.157,40</b>	<b>3.696.929.540,70</b>	<b>4.015.162.703,40</b>	<b>4.254.807.471,50</b>	<b>6.418.298.586,80</b>	<b>100</b>	<b>97</b>	<b>105</b>	<b>111</b>	<b>168</b>

### ARRECAÇÃO PELAS MESAS DE RENDAS

REGIÕES	NÚMEROS ABSOLUTOS — Cr\$					NÚMEROS RELATIVOS				
	1947	1948	1949	1950	1951	1947	1948	1949	1950	1951
<b>NORTE</b>										
Amazonas.....	3.037.329,30	3.479.337,20	4.316.321,30	5.648.700,50	6.722.017,50	100	115	142	186	221
Pará.....	312.685,80	414.802,40	455.613,80	555.654,50	948.199,70	100	121	133	162	276
<b>NORDESTE</b>										
Maranhão.....	435.112,40	306.368,70	340.910,10	371.604,10	369.154,60	100	70	78	86	85
Ceará.....	1.749.737,40	2.835.840,70	3.163.529,70	3.232.818,90	3.329.581,40	100	162	181	185	190
Rio Grande do Norte.....	11.520.918,20	14.386.158,80	13.392.321,70	14.485.009,20	16.364.749,70	100	125	116	126	142
Alagoas.....	1.185.922,20	1.769.585,50	1.565.216,30	1.691.016,10	2.000.782,80	100	149	132	143	169
<b>LESTE</b>										
Sergipe.....	10.396.595,00	10.616.089,20	10.707.682,80	9.783.876,90	—	100	102	103	94	—
Bahia.....	555.974,40	5.769.248,50	5.083.081,10	6.145.829,50	846.158,50	100	1.038	914	1.105	152
Espírito Santo.....	337.203,70	261.996,80	322.624,00	464.924,80	—	100	78	96	138	—
Rio de Janeiro.....	1.521.108,80	949.463,30	774.696,80	1.105.838,30	1.564.208,86	100	62	51	73	103
<b>SUL</b>										
São Paulo.....	160.359,50	188.903,20	143.012,50	144.277,00	182.949,80	100	118	89	90	114
Paraná.....	248.636,70	273.070,50	283.641,60	1.150.434,30	1.747.550,90	100	110	114	462	702
Santa Catarina.....	13.072.231,00	13.720.767,30	11.942.696,60	12.949.697,10	19.320.155,90	100	105	91	99	148
Rio Grande do Sul.....	4.671.464,40	5.235.381,80	4.718.409,10	5.025.115,20	6.861.206,20	100	112	101	108	147
<b>CENTRO-OESTE</b>										
Mato Grosso.....	1.349.306,30	2.633.788,60	1.765.194,80	1.645.660,10	2.008.138,30	100	195	131	122	149
<b>BRASIL.....</b>	<b>50.584.585,10</b>	<b>62.840.802,50</b>	<b>58.974.954,20</b>	<b>64.400.456,50</b>	<b>62.234.867,00</b>	<b>100</b>	<b>124</b>	<b>117</b>	<b>127</b>	<b>123</b>

Nota: As Mesas de Rendas dos Estados de Sergipe e do Espírito Santo foram transformadas em Coletorias, de acordo com a Lei 1.293, de 27.12.50.



## Renda Ordinária

## ARRECAÇÃO PELAS AGÊNCIAS ADUANEIRAS

REGIÕES	NÚMEROS ABSOLUTOS — CR\$					NÚMEROS RELATIVOS				
	1947	1948	1949	1950	1951	1947	1948	1949	1950	1951
<b>NORTE</b>										
Amazonas.....	—	18.115,20	9.772,60	65.444,40	201.612,40	—	100	56	361	1.122
Pará.....	—	108.232,80	—	—	—	—	100	—	—	—
<b>CENTRO-OESTE</b>										
Mato Grosso.....	—	—	—	—	—	—	—	—	—	—
<b>BRASIL.....</b>	—	126.348,00	9.772,60	65.444,40	201.612,40	—	100	8	52	160

## ARRECAÇÃO PELOS REGISTROS FISCAIS

REGIÕES	NÚMEROS ABSOLUTOS — CR\$					NÚMEROS RELATIVOS				
	1947	1948	1949	1950	1951	1947	1948	1949	1950	1951
<b>NORTE</b>										
Amazonas.....	320.971,80	447.288,10	483.189,00	362.333,70	487.819,60	100	139	150	113	152
<b>BRASIL.....</b>	320.971,80	447.288,10	483.189,00	362.333,70	487.819,60	100	139	150	113	152

## ARRECAÇÃO PELAS DELEGACIAS FISCAIS DO TESOUREO NACIONAL

REGIÕES	NÚMEROS ABSOLUTOS — CR\$					NÚMEROS RELATIVOS				
	1947	1948	1949	1950	1951	1947	1948	1949	1950	1951
<b>NORTE</b>										
Amazonas.....	613.800,00	453.566,40	518.568,00	468.968,00	764.897,50	100	74	85	76	125
Pará.....	3.820.759,80	2.048.339,50	2.087.871,40	2.007.009,40	2.730.740,10	100	54	55	53	71
<b>NORDESTE</b>										
Maranhão.....	319.237,90	347.405,30	252.662,50	484.455,90	578.495,90	100	109	79	152	181
Piauí.....	104.541,20	156.654,30	316.346,40	221.037,80	286.434,20	100	150	301	210	272
Ceará.....	1.265.554,60	1.516.253,80	1.865.226,60	1.990.786,70	2.168.394,30	100	120	147	157	171
Rio Grande do Norte.....	953.126,30	1.132.567,10	866.680,30	824.330,10	1.131.171,40	100	119	91	86	119
Paraíba.....	431.386,70	426.691,40	588.197,80	470.208,90	897.915,50	100	99	136	109	208
Pernambuco.....	75.045.544,80	8.600.278,60	5.999.895,10	4.233.043,10	3.031.463,80	100	11	8	6	4
Alagoas.....	495.399,10	420.414,90	626.852,60	525.329,80	774.683,20	100	85	127	106	157
<b>LESTE</b>										
Sergipe.....	382.632,60	338.426,10	408.075,10	435.951,60	460.343,80	100	88	107	114	120
Bahia.....	19.451.094,30	2.221.747,70	1.302.724,70	996.267,50	34.593.275,50	100	11	7	5	178
Minas Gerais.....	3.079.140,50	2.135.958,70	2.365.460,90	2.819.256,80	3.819.543,00	100	69	77	92	124
Espírito Santo.....	97.999,80	96.716,50	127.306,30	150.477,00	198.056,20	100	99	130	153	202
Rio de Janeiro.....	369.840,30	248.989,10	399.776,50	550.570,40	662.169,30	100	94	108	149	179
<b>SUL</b>										
São Paulo.....	954.142.794,80	57.827.976,50	39.302.858,00	38.356.780,70	64.374.307,20	100	6	4	4	7
Paraná.....	1.120.658,10	992.967,50	635.692,20	875.643,60	1.493.882,70	100	89	57	78	133
Santa Catarina.....	237.402,00	317.332,20	379.879,60	251.548,80	273.857,50	100	134	160	106	116
Rio Grande do Sul.....	20.604.442,10	22.143.503,20	24.787.682,30	27.709.819,10	33.487.877,90	100	107	120	134	163
<b>CENTRO-OESTE</b>										
Goiás.....	210.815,40	157.755,40	117.207,80	172.598,90	300.319,70	100	75	55	82	142
Mato Grosso.....	151.622,50	142.175,90	133.630,40	255.220,60	278.879,20	100	93	88	168	184
<b>EXTERIOR</b>										
Delegacia do Tesouro Brasileiro em New York.....	114.785.115,10	87.962.976,40	139.684.552,00	143.294.932,60	226.225.351,60	100	77	122	125	197
<b>BRASIL.....</b>	1.197.682.707,90	189.788.696,50	222.767.146,50	227.274.237,30	378.532.061,50	100	16	19	19	32



## Renda Ordinária

### ARRECADAÇÃO PELAS RECEBEDORIAS FEDERAIS

REGIÕES	NÚMEROS ABSOLUTOS — Cr\$					NÚMEROS RELATIVOS				
	1947	1948	1949	1950	1951	1947	1948	1949	1950	1951
LESTE										
Distrito Federal.....	1.504.759.517,30	2.663.314.376,80	3.166.202.970,00	3.636.219.568,00	4.832.216.561,60	100	177	210	245	321
SUL										
São Paulo.....	1.841.121.540,70	2.974.763.560,40	3.516.507.034,70	4.038.189.555,20	5.847.932.058,20	100	162	191	222	318
BRASIL.....	3.345.881.058,00	5.638.077.937,20	6.682.710.094,70	7.774.409.123,20	10.680.148.619,80	100	169	200	232	319

### ARRECADAÇÃO PELAS COLETORIAS

REGIÕES	NÚMEROS ABSOLUTOS — Cr\$					NÚMEROS RELATIVOS				
	1947	1948	1949	1950	1951	1947	1948	1949	1950	1951
NORTE										
Amazonas.....	4.339.769,80	3.459.549,50	3.438.647,80	4.163.578,30	5.749.017,90	100	80	79	96	132
Pará.....	9.914.011,30	11.112.856,90	10.906.686,40	9.990.485,00	14.365.828,30	100	112	110	101	145
NORDESTE										
Maranhão.....	8.336.962,10	8.849.208,10	8.864.333,20	8.959.157,40	10.824.885,00	100	106	106	107	130
Piauí.....	7.405.428,50	7.641.236,40	7.655.339,60	7.800.544,70	10.170.036,00	100	103	103	105	137
Ceará.....	19.240.898,40	20.708.777,70	21.655.551,30	20.971.299,10	28.908.040,40	100	108	113	109	150
Rio Grande do Norte.....	6.428.937,20	7.201.519,00	7.564.575,10	8.339.634,30	12.012.233,10	109	112	118	130	187
Paraíba.....	26.445.727,20	30.582.176,70	32.438.185,30	35.897.053,60	52.096.550,20	100	117	121	136	197
Pernambuco.....	139.477.674,80	134.329.506,30	119.816.980,00	133.531.953,70	155.842.051,50	100	96	86	96	112
Alagoas.....	29.951.206,00	31.942.333,30	24.778.889,40	25.731.899,60	33.442.128,20	100	107	83	86	112
LESTE										
Sergipe.....	12.467.812,00	13.348.838,60	9.370.620,10	8.861.007,10	23.839.381,50	190	107	75	71	191
Bahia.....	64.164.825,20	61.442.360,10	53.575.899,30	65.319.271,60	101.298.202,00	100	96	83	102	163
Minas Gerais.....	441.087.232,30	503.529.469,10	568.337.634,90	665.611.636,80	837.899.995,90	100	114	129	151	190
Espirito Santo.....	17.939.931,60	18.393.672,70	20.558.188,70	31.046.366,60	40.256.385,90	100	103	115	173	224
Rio de Janeiro.....	231.059.821,00	270.693.337,20	265.012.400,30	323.931.958,90	438.812.725,20	100	117	115	140	199
SUL										
São Paulo.....	781.786.446,60	929.560.544,60	1.073.292.350,70	1.259.119.231,70	1.787.130.311,70	100	148	137	161	229
Paraná.....	130.587.627,40	196.648.247,20	219.637.396,70	287.349.689,70	407.888.877,30	100	109	122	159	226
Santa Catarina.....	103.061.738,50	106.039.411,20	115.431.362,00	120.662.933,30	180.774.343,20	100	103	115	126	175
Rio Grande do Sul.....	233.262.223,90	275.139.237,20	299.108.119,50	301.013.449,60	337.985.211,10	100	109	118	119	153
CENTRO-OESTE										
Goiás.....	18.039.376,00	21.578.413,60	24.337.807,00	29.910.823,70	41.102.370,80	100	120	135	166	228
Mato Grosso.....	12.116.372,80	12.632.969,10	12.813.827,90	14.325.516,00	19.561.692,10	100	104	106	118	161
BRASIL.....	2.367.114.020,60	2.656.133.264,50	2.901.594.708,20	3.371.588.092,70	4.592.990.467,30	100	112	123	142	194

### ARRECADAÇÃO PELOS CORREIOS E TELÉGRAFOS

REGIÕES	NÚMEROS ABSOLUTOS — Cr\$					NÚMEROS RELATIVOS				
	1947	1948	1949	1950	1951	1947	1948	1949	1950	1951
NORTE										
Amazonas.....	4.742.118,10	4.791.055,10	5.641.018,70	6.007.216,89	6.699.503,00	100	101	119	127	141
Pará.....	6.918.490,80	6.744.449,80	8.058.469,70	8.143.952,60	8.858.014,00	109	97	116	117	128
NORDESTE										
Maranhão.....	3.778.154,70	3.978.665,40	4.927.832,40	4.940.544,70	5.076.981,80	100	105	130	131	134
Piauí.....	4.067.728,49	4.223.722,00	5.147.820,10	5.642.990,30	6.088.808,60	100	104	127	139	150
Ceará.....	9.225.073,90	9.588.335,80	11.932.572,20	11.932.572,20	14.441.056,60	100	104	129	144	157
Rio Grande do Norte.....	3.560.143,00	3.794.922,50	4.965.119,00	5.400.899,70	5.875.120,00	100	107	139	152	165
Paraíba.....	4.874.924,40	5.237.123,00	6.738.041,89	7.451.414,59	8.376.144,30	100	107	139	153	172
Pernambuco.....	13.612.659,70	14.317.413,20	17.988.813,10	18.763.251,40	20.818.524,40	100	105	126	138	153
Alagoas.....	3.169.226,20	3.266.673,20	4.326.102,50	4.536.221,70	4.951.331,40	109	103	137	143	156
LESTE										
Sergipe.....	2.505.049,60	2.732.715,89	3.605.815,20	3.700.752,80	4.098.759,40	100	109	144	148	164
Bahia.....	15.533.160,50	16.784.067,40	22.462.844,20	24.265.475,70	25.696.956,60	100	108	145	156	165
Minas Gerais.....	33.370.172,90	35.213.452,40	49.760.648,20	54.001.915,90	57.888.315,30	100	106	149	162	171
Espirito Santo.....	4.065.191,40	4.333.455,70	5.920.725,40	6.552.911,60	7.334.566,60	100	107	146	161	180
Rio de Janeiro.....	11.000.124,30	11.247.242,30	15.221.409,70	16.059.087,60	16.645.996,60	100	102	138	146	151
Distrito Federal.....	125.030.699,90	124.895.430,20	161.565.750,00	164.262.502,50	180.883.550,60	100	100	129	131	145
SUL										
São Paulo.....	102.833.039,70	109.654.275,90	146.306.765,10	153.200.123,90	164.257.467,70	100	107	142	149	160
Paraná.....	11.634.102,10	12.385.609,50	17.014.437,20	18.712.240,80	29.502.751,10	100	106	146	161	176
Santa Catarina.....	9.197.982,60	10.090.858,40	12.950.881,90	13.949.553,40	15.009.247,40	100	110	141	152	163
Rio Grande do Sul.....	29.722.090,90	33.316.086,90	45.125.712,10	46.072.813,90	48.846.910,50	100	112	152	155	164
CENTRO-OESTE										
Goiás.....	2.165.257,39	2.538.437,50	3.663.596,80	4.054.645,90	4.320.795,60	100	117	169	188	200
Mato Grosso.....	4.000.612,80	4.157.025,30	5.334.236,90	5.834.030,69	6.434.510,60	100	104	133	147	161
BRASIL.....	405.025.904,20	423.293.017,50	537.817.549,20	581.923.417,20	632.308.351,50	100	105	138	144	156

## Renda Ordinária

### ARRECAÇÃO PELAS ESTRADAS DE FERRO

REGIÕES	NÚMEROS ABSOLUTOS — Cr\$					NÚMEROS RELATIVOS				
	1947	1948	1949	1950	1951	1947	1948	1949	1950	1951
<b>NORTE</b>										
Amazonas:										
Madeira-Mamoré.....	7.070.289,70	3.888.459,00	6.523.292,30	6.037.838,70	7.946.183,20	100	55	92	85	112
Pará:										
Tocantins.....	—	—	—	—	—	—	—	—	—	—
Bragança.....	2.155.286,80	1.321.748,90	1.117.542,00	2.591.970,10	2.535.538,40	100	60	52	120	118
<b>NORNESTE</b>										
Maranhão:										
São Luís e Teresina.....	5.618.287,90	6.228.675,50	7.038.543,10	6.843.783,80	8.267.506,80	100	111	125	122	147
Piauí:										
Central do Piauí.....	1.090.517,50	958.733,80	1.591.775,80	2.193.221,80	1.931.095,60	100	85	136	201	177
Ceará:										
Rêde Viação Cearense.....	20.025.088,80	21.410.245,70	21.213.578,40	29.709.089,50	31.867.163,20	100	107	106	148	159
Rio Grande do Norte:										
Sampaio Correia.....	4.202.308,90	5.019.376,70	5.628.851,70	6.344.342,50	6.277.024,90	100	119	131	151	149
Mossoró a Sousa.....	—	—	—	—	4.590.132,40	—	—	—	—	100
<b>LESTE</b>										
Bahia:										
Viação Férrea Federal Leste Brasileiro.....	31.453.368,50	35.309.976,40	46.976.264,10	46.700.869,90	54.279.389,90	100	112	149	148	173
Minas Gerais:										
Bahia e Minas.....	7.608.915,40	7.110.368,40	9.475.569,80	10.834.183,00	12.822.789,90	100	93	125	142	169
<b>SUL</b>										
Santa Catarina:										
Tereza Cristina.....	17.746.136,00	18.920.109,40	15.985.942,50	19.324.048,60	21.366.343,80	100	107	90	109	120
<b>CENTRO OESTE</b>										
Goiás:										
Goiás (1).....	11.213.664,60	11.402.679,80	16.383.455,70	19.334.082,30	23.032.355,40	100	102	146	172	205
<b>BRASIL.....</b>	<b>108.184.864,10</b>	<b>111.570.373,60</b>	<b>131.934.815,40</b>	<b>149.913.430,20</b>	<b>174.915.523,50</b>	<b>100</b>	<b>103</b>	<b>122</b>	<b>139</b>	<b>162</b>

(1) — Balanços centralizados na Delegacia Fiscal do Tesouro Nacional em Minas Gerais.

### ARRECAÇÃO PELAS REPARTIÇÕES DA CAPITAL FEDERAL

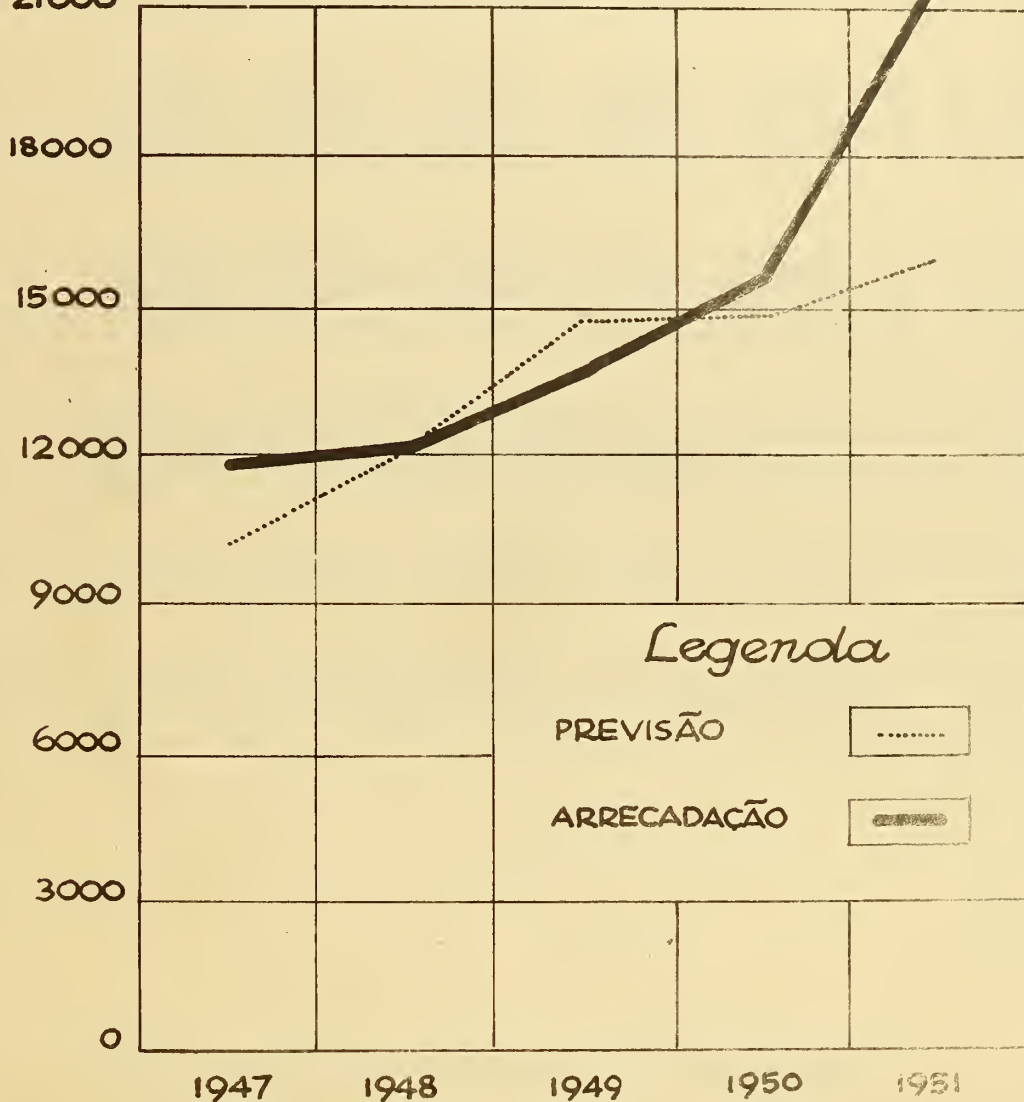
REGIÕES	NÚMEROS ABSOLUTOS — Cr\$					NÚMEROS RELATIVOS				
	1947	1948	1949	1950	1951	1947	1948	1949	1950	1951
<b>LESTE</b>										
<b>DISTRITO FEDERAL</b>										
Ministério da Aeronáutica.....	5.038.614,50	6.969.366,50	9.848.534,20	11.088.320,60	11.701.625,40	100	138	195	220	232
Ministério da Agricultura.....	—	—	90.270,90	61.105,50	61.218,00	—	—	100	68	68
Ministério da Educação e Saúde	—	—	162.235,60	163.118,30	136.357,70	—	—	100	101	84
Ministério da Fazenda:										
Caixa de Amortização.....	19.066.516,10	23.690.246,00	19.067.860,00	22.339.741,60	24.466.405,60	100	125	100	118	129
Casa da Moeda.....	592.551,50	1.433.743,90	1.221.010,60	7.569.330,70	4.461.740,60	100	242	206	1.276	752
Divisão do Imposto de Renda	953.328.263,40	1.364.187,60	2.334.247,60	10.119.973,70	2.371.365,40	100	0	0	0	1
Tesouro Nacional.....	788.683.248,20	1.614.136.470,10	1.727.512.541,40	1.987.675.472,40	3.305.018.652,20	100	205	219	252	419
Ministério da Guerra.....	25.445.485,80	29.989.148,60	39.395.142,00	40.686.523,00	43.074.536,90	100	118	155	160	169
Ministério da Marinha.....	7.327.439,60	8.601.608,70	12.985.727,00	15.292.195,20	16.739.135,00	100	117	177	209	228
Ministério da Justiça e Negócios										
Interiores.....	—	—	48.369,30	36.643,80	31.726,90	—	—	100	77	67
Corpo de Bombeiros.....	367.013,30	438.642,60	758.725,80	659.133,60	744.411,70	100	120	207	180	203
Departamento Federal de Segurança Pública.....	9.736.876,70	10.126.342,40	12.758.076,40	11.940.522,90	12.298.797,80	100	104	131	123	126
Departamento de Imprensa Nacional.....	22.613.589,90	19.498.260,60	16.178.516,80	16.948.480,20	23.723.613,10	100	86	72	75	92
Policia Militar do Distrito Federal.....	1.250.432,50	1.543.364,10	2.949.932,50	2.549.434,90	2.868.973,60	100	123	236	204	230
Ministério do Trabalho, Indústria e Comércio.....	—	—	27.126,80	21.941,10	28.028,50	—	—	100	81	104
Ministério da Viação e Obras Públicas.....	—	—	52.162,10	48.802,30	50.734,60	—	—	100	94	98
<b>BRASIL.....</b>	<b>1.833.390.031,50</b>	<b>1.717.791.381,10</b>	<b>1.845.440.479,00</b>	<b>2.127.200.739,80</b>	<b>3.444.777.323,00</b>	<b>100</b>	<b>94</b>	<b>101</b>	<b>116</b>	<b>188</b>





# RENDAS *Tributárias*

21000 *Milhões de Cruzeiros*







## RENDA ORDINÁRIA

## Rendas Tributárias

## ARRECADÇÃO GERAL

REGIÕES	NÚMEROS ABSOLUTOS — Cr\$					NÚMEROS RELATIVOS				
	1947	1948	1949	1950	1951	1947	1948	1949	1950	1951
<b>NORTE</b>										
Amazonas.....	37.037.797,70	35.488.542,00	37.537.650,70	40.193.064,40	55.456.423,70	106	96	101	109	150
Pará.....	84.589.078,90	87.021.773,50	92.217.644,20	91.950.924,60	124.484.702,80	105	103	109	106	147
<b>NORDESTE</b>										
Maranhão.....	27.229.757,40	30.961.996,70	34.109.219,70	31.823.504,20	37.296.638,30	100	113	123	116	136
Piauí.....	15.114.411,80	15.212.383,40	18.394.943,50	16.858.469,40	23.179.465,90	100	101	122	115	153
Ceará.....	94.079.505,80	98.390.754,20	106.838.134,00	105.331.330,40	154.351.116,30	100	105	114	112	164
Rio Grande do Norte.....	30.144.675,10	34.560.690,90	32.300.634,80	34.343.419,90	43.565.322,40	100	115	107	114	145
Paraíba.....	43.482.160,90	46.782.476,20	47.896.103,50	53.207.406,90	71.748.479,80	100	108	110	122	165
Pernambuco.....	424.321.973,50	431.497.322,40	503.456.198,50	565.465.390,90	738.267.121,10	100	102	119	133	174
Alagoas.....	46.009.730,10	57.329.420,30	48.706.389,40	47.284.106,40	56.272.229,20	100	125	106	103	122
<b>LESTE</b>										
Sergipe.....	35.210.452,70	37.192.442,90	33.749.776,50	31.799.957,40	40.661.840,10	100	106	96	90	115
Bahia.....	251.611.832,60	252.430.072,90	263.375.915,00	318.548.031,30	461.208.872,60	100	100	105	127	183
Minas Gerais.....	422.124.745,40	482.851.250,90	545.714.979,00	635.565.621,90	758.495.098,10	100	114	129	151	189
Espírito Santo.....	29.041.358,80	30.671.504,00	33.137.358,40	47.213.276,70	62.629.103,10	100	106	114	162	216
Rio de Janeiro.....	259.340.728,40	306.976.671,80	305.270.353,30	370.996.364,90	496.732.735,10	100	118	119	143	192
Distrito Federal.....	4.009.549.028,00	4.003.343.656,20	4.539.716.691,70	5.140.043.381,00	7.122.009.396,30	100	100	113	128	178
<b>SUL</b>										
São Paulo.....	4.676.834.535,26	4.956.735.512,20	5.649.132.681,70	6.495.330.371,30	9.543.402.370,20	100	106	121	139	204
Paraná.....	191.995.324,60	206.406.823,60	227.224.585,40	292.597.257,70	428.127.414,20	100	108	118	152	223
Santa Catarina.....	123.347.471,30	127.696.037,20	138.594.271,10	150.829.374,00	211.288.178,40	100	104	112	122	171
Rio Grande do Sul.....	831.487.882,00	867.070.101,90	1.013.148.114,50	1.067.188.057,00	1.336.468.913,70	100	104	122	128	161
<b>CENTRO-OESTE</b>										
Goiás.....	16.966.748,70	20.294.260,50	23.037.132,00	28.141.392,90	38.220.044,70	100	120	136	166	225
Mato Grosso.....	17.147.474,30	19.641.955,40	20.442.866,40	22.400.344,80	29.789.325,10	100	115	119	131	174
<b>EXTERIOR</b>										
Delegacia do Tesouro Brasileiro em New York.....	712.034,30	1.664.534,40	2.359.631,20	2.900.299,10	2.749.488,00	100	234	331	407	386
<b>BRASIL.....</b>	<b>11.667.478.707,50</b>	<b>12.150.220.183,60</b>	<b>13.716.361.274,50</b>	<b>15.590.011.347,10</b>	<b>21.876.404.281,10</b>	<b>100</b>	<b>104</b>	<b>118</b>	<b>134</b>	<b>187</b>

## TOTAL ARRECADADO POR ESPÉCIE DE REPARTIÇÕES

REPARTIÇÕES	NÚMEROS ABSOLUTOS — Cr\$					NÚMEROS RELATIVOS				
	1947	1948	1949	1950	1951	1947	1948	1949	1950	1951
Agências Aduaneiras.....	—	16.313,20	9.558,90	61.685,30	191.822,30	—	100	63	388	1.219
Alfândegas.....	3.515.038.820,50	3.364.507.321,90	3.654.533.943,60	3.902.808.756,90	5.781.475.193,50	100	96	104	111	164
Coletorias.....	2.297.945.220,10	2.582.054.327,40	2.821.006.480,60	3.268.183.339,20	4.448.672.674,20	100	112	123	142	194
Correios e Telégrafos.....	265,60	681,50	—	636,80	—	100	—	—	100	—
Delegacias Fiscais.....	1.053.404.217,80	75.644.854,30	59.222.671,00	56.665.819,00	85.341.449,30	100	7	6	5	8
Estradas de Ferro.....	—	—	—	—	—	—	—	—	—	—
Mesas de Rendas.....	45.456.936,30	55.466.499,00	52.759.560,10	57.917.989,20	55.305.080,10	100	122	116	127	122
Recebedorias Federais.....	3.259.149.524,10	5.552.760.524,90	6.589.494.792,60	7.651.328.153,70	10.491.112.726,30	100	170	202	235	322
Registros Fiscais.....	316.354,70	440.478,10	477.351,00	356.693,60	478.890,00	100	139	151	113	152
Outras Repartições da Capital Federal.....	1.496.167.368,40	519.335.183,30	538.856.916,70	652.688.273,40	1.013.823.445,40	100	35	36	44	68
<b>TOTAL.....</b>	<b>11.667.478.707,50</b>	<b>12.150.220.183,60</b>	<b>13.716.361.274,50</b>	<b>15.590.011.347,10</b>	<b>21.876.404.281,10</b>	<b>100</b>	<b>104</b>	<b>118</b>	<b>134</b>	<b>187</b>

## RENDA ORDINÁRIA

## Rendas Tributárias

## ARRECAÇÃO PELAS ALFÂNDEGAS

REGIÕES	NÚMEROS ABSOLUTOS -- Cr\$					NÚMEROS RELATIVOS				
	1947	1948	1949	1950	1951	1947	1948	1949	1950	1951
<b>NORTE</b>										
Amazonas:										
Manaus.....	29.487.452,00	28.241.892,90	29.472.096,90	30.293.809,10	42.727.680,30	100	96	100	103	145
Pará:										
Belém.....	73.017.584,60	75.336.480,90	80.698.715,00	81.149.109,20	108.792.568,60	100	103	111	111	149
<b>NORDESTE</b>										
Maranhão:										
São Luís.....	18.765.209,60	21.975.067,20	25.114.853,70	22.846.143,00	26.569.668,10	100	117	134	122	142
Piauí:										
Parnaíba.....	8.066.385,60	7.955.088,60	11.126.610,50	9.499.111,60	13.594.271,60	100	99	138	118	169
Ceará:										
Fortaleza.....	73.906.071,40	75.831.535,20	82.780.571,10	81.993.962,20	123.611.365,30	100	103	112	111	167
Rio Grande do Norte:										
Natal.....	13.170.801,00	13.849.016,70	12.266.632,40	12.442.241,00	16.860.074,20	100	105	93	94	128
Paraíba:										
João Pessoa.....	18.048.730,70	16.883.760,90	16.512.672,60	18.434.657,80	21.310.868,20	100	94	91	102	118
Pernambuco:										
Recife.....	212.586.774,10	291.362.806,10	381.696.822,30	432.658.367,80	584.326.789,10	100	137	180	204	275
Alagoas:										
Maceió.....	15.210.869,10	23.935.521,90	22.689.307,40	20.319.070,10	21.429.940,80	100	157	149	134	141
<b>LESTE</b>										
Sergipe:										
Aracaju.....	12.612.901,40	13.544.038,50	13.978.377,10	13.511.533,20	17.377.676,80	109	107	111	107	138
Bahia:										
Salvador.....	170.970.539,20	187.481.476,50	207.222.242,00	250.594.033,60	360.307.238,10	100	110	121	147	211
Espírito Santo:										
Vitória.....	11.480.047,30	12.752.606,60	13.163.532,00	16.897.033,40	23.861.206,60	100	111	115	147	208
Rio de Janeiro:										
Niterói.....	32.642.481,20	41.338.197,20	46.700.009,30	56.415.717,30	67.416.042,50	100	127	143	173	207
Distrito Federal:										
Rio de Janeiro.....	1.067.376.437,20	875.703.543,30	894.149.097,60	879.693.711,90	1.390.930.006,70	100	82	84	82	130
<b>SUL</b>										
São Paulo:										
Santos.....	1.160.208.376,50	1.064.694.899,00	1.084.530.590,00	1.192.514.936,20	1.974.011.841,80	100	92	93	103	170
Paraná:										
Paranaguá.....	14.808.165,80	13.594.577,80	12.407.049,30	11.042.835,90	28.811.055,90	100	92	84	75	195
Santa Catarina:										
Florianópolis.....	9.771.055,10	8.835.684,20	10.400.634,60	11.006.623,00	13.604.208,30	100	90	106	113	139
São Francisco.....	3.423.020,70	6.492.355,20	5.346.945,40	5.069.767,00	6.597.751,20	100	190	156	148	193
Rio Grande do Sul:										
Jaguaraõ.....	1.025.210,70	1.183.644,30	1.467.911,60	1.496.215,90	1.589.008,30	100	116	143	146	155
Porto Alegre.....	441.524.438,70	456.268.946,50	526.760.191,40	576.894.176,30	779.933.96,90	100	103	122	131	177
Pelotas.....	37.360.511,50	35.776.251,20	34.076.189,80	42.975.563,80	50.139.141,00	100	96	91	115	134
Rio Grande.....	60.807.812,30	58.445.504,30	96.813.428,10	103.531.044,90	79.973.110,40	100	93	159	170	132
Santana do Livramento.....	17.113.088,40	18.134.779,40	20.921.175,70	15.705.129,30	9.480.557,00	100	106	122	92	55
Uruguaiana.....	6.754.568,90	8.907.565,20	7.294.526,70	8.236.932,40	8.192.829,70	100	132	108	122	121
<b>CENTRO-OESTE</b>										
Mato Grosso:										
Corumbá.....	4.900.287,50	5.981.992,30	6.944.388,10	7.617.032,10	10.021.296,60	109	122	142	155	205
<b>BRASIL.....</b>	<b>3.515.038.820,50</b>	<b>3.364.507.321,90</b>	<b>3.654.533.943,60</b>	<b>3.902.808.756,90</b>	<b>5.781.475.193,50</b>	<b>100</b>	<b>96</b>	<b>104</b>	<b>111</b>	<b>164</b>



## RENDA ORDINÁRIA

## Rendas Tributárias

## ARRECAÇÃO PELAS MESAS DE RENDAS

REGIÕES	NÚMEROS ABSOLUTOS — Cr\$					NÚMEROS RELATIVOS				
	1947	1948	1949	1950	1951	1947	1948	1949	1950	1951
<b>NORTE</b>										
Amazonas.....	2.891.838,00	3.315.803,40	4.124.525,40	5.387.585,40	6.391.248,80	100	115	143	186	221
Pará.....	308.940,00	384.863,40	436.855,00	528.456,30	901.926,40	100	125	141	171	292
<b>NORDESTE</b>										
Maranhão.....	425.702,00	296.973,80	332.998,40	363.915,10	353.823,90	100	70	78	85	83
Ceará.....	1.724.759,30	2.806.605,30	3.125.474,10	3.186.325,30	3.277.908,30	100	163	181	185	190
Rio Grande do Norte.....	11.215.355,30	14.130.143,60	13.107.879,90	14.124.224,60	15.968.201,50	100	126	117	126	142
Alagoas.....	1.144.297,20	1.722.503,70	1.534.963,70	1.624.233,30	1.957.811,50	100	151	134	142	171
<b>LESTE</b>										
Sergipe.....	10.333.471,80	10.535.889,00	10.631.914,70	9.677.595,80	—	100	102	103	94	—
Bahia.....	473.374,40	5.277.643,20	4.518.873,40	5.409.531,00	737.634,60	100	1.116	955	1.144	156
Espírito Santo.....	327.210,90	249.776,50	309.234,40	446.364,20	—	100	76	94	136	—
Rio de Janeiro.....	1.382.033,70	717.588,70	489.311,80	766.571,20	956.386,50	100	52	35	55	69
<b>SUL</b>										
São Paulo.....	129.387,40	164.837,00	107.209,50	118.836,50	152.402,20	100	128	83	92	118
Paraná.....	233.294,50	260.489,80	264.252,80	1.068.973,70	1.618.399,10	100	112	113	459	694
Santa Catarina.....	9.173.805,80	8.689.054,00	7.580.109,10	8.877.555,20	14.739.536,80	100	95	83	97	161
Rio Grande do Sul.....	4.451.373,70	4.777.885,30	4.536.915,00	4.813.521,90	6.439.615,20	100	107	102	108	145
<b>CENTRO-OESTE</b>										
Mato Grosso.....	1.242.092,30	2.130.442,30	1.659.042,90	1.524.277,7	1.810.185,30	100	171	134	123	146
<b>BRASIL.....</b>	<b>45.456.936,30</b>	<b>55.460.499,00</b>	<b>52.759.560,10</b>	<b>57.917.989,20</b>	<b>55.305.030,10</b>	<b>100</b>	<b>122</b>	<b>116</b>	<b>127</b>	<b>122</b>

## ARRECAÇÃO PELAS AGÊNCIAS ADUANEIRAS

REGIÕES	NÚMEROS ABSOLUTOS — Cr\$					NÚMEROS RELATIVOS				
	1947	1948	1949	1950	1951	1947	1948	1949	1950	1951
<b>NORTE</b>										
Amazonas.....	—	16.313,20	9.558,90	61.685,30	194.822,30	—	100	63	388	1.219
<b>BRASIL.....</b>	<b>—</b>	<b>16.313,20</b>	<b>9.558,90</b>	<b>61.685,30</b>	<b>194.822,30</b>	<b>—</b>	<b>100</b>	<b>63</b>	<b>388</b>	<b>1.219</b>

## ARRECAÇÃO PELOS REGISTROS FISCAIS

REGIÕES	NÚMEROS ABSOLUTOS — Cr\$					NÚMEROS RELATIVOS				
	1947	1948	1949	1950	1951	1947	1948	1949	1950	1951
<b>NORTE</b>										
Amazonas.....	316.354,70	440.478,10	477.351,00	356.693,60	478.890,00	100	139	151	113	152
<b>BRASIL.....</b>	<b>316.354,70</b>	<b>440.478,10</b>	<b>477.351,00</b>	<b>356.693,60</b>	<b>478.890,00</b>	<b>100</b>	<b>139</b>	<b>151</b>	<b>113</b>	<b>152</b>



**RENDA ORDINÁRIA**  
**Rendas Tributárias**  
**ARRECAÇÃO PELAS DELEGACIAS FISCAIS DO TESOUREO NACIONAL**

REGIÕES	NÚMEROS ABSOLUTOS — Cr\$					NÚMEROS RELATIVOS				
	1947	1948	1949	1950	1951	1947	1948	1949	1950	1951
<b>NORTE</b>										
Amazonas.....	169.475,10	147.605,50	171.542,70	151.036,00	190.420,90	100	88	102	89	112
Pará.....	1.633.318,50	513.142,80	586.301,70	566.124,70	842.750,90	100	31	36	35	52
<b>NORDESTE</b>										
Maranhão.....	127.272,60	132.724,40	64.348,60	10.972,70	37.748,30	100	105	50	9	30
Piauí.....	8.603,80	5.232,80	8.319,30	3.406,40	6.332,20	100	56	89	33	67
Ceará.....	82.202,00	176.630,20	466.054,70	433.658,20	663.394,00	100	216	568	529	809
Rio Grande do Norte.....	16.870,20	20.282,40	14.452,70	42.427,30	39.077,30	100	118	52	247	229
Paraíba.....	63.450,70	145.391,80	76.324,80	69.435,90	116.287,90	100	130	121	110	184
Pernambuco.....	73.557.546,30	7.182.899,40	3.411.285,30	970.826,50	388.253,80	100	10	5	1	1
Alagoas.....	171.641,20	156.440,40	164.244,10	160.487,00	238.052,70	100	91	95	93	138
<b>LESTE</b>										
Sergipe.....	45.780,20	58.328,90	67.863,90	68.221,90	116.289,80	100	126	148	148	252
Bahia.....	17.885.265,00	457.748,40	212.687,90	97.359,00	185.825,60	100	3	1	1	1
Minas Gerais.....	2.058.222,10	1.198.279,70	1.434.012,50	1.338.858,30	1.820.090,20	100	58	70	65	89
Espírito Santo.....	15.799,90	16.176,70	13.296,20	91,10	20.350,60	100	100	81	0	125
Rio de Janeiro.....	32.587,10	33.204,20	41.040,40	55.117,60	61.988,30	100	109	124	167	188
<b>SUL</b>										
São Paulo.....	941.112.867,30	47.377.893,70	31.215.482,60	29.109.993,10	52.032.989,00	100	5	3	3	6
Paraná.....	741.729,70	588.629,10	433.881,50	578.756,40	1.139.355,70	100	79	58	78	154
Santa Catarina.....	82.211,30	103.126,10	79.457,70	48.197,20	54.906,10	100	126	96	59	67
Rio Grande do Sul.....	14.851.168,40	15.611.098,50	18.390.742,20	20.051.242,30	24.611.007,10	100	105	124	135	166
<b>CENTRO-OESTE</b>										
Goiás.....	28.835,80	35.849,80	6.359,20	8.543,00	10.753,20	100	124	21	31	38
Mato Grosso.....	7.426,30	21.635,10	5.941,80	812,30	6.096,80	100	314	86	14	86
<b>EXTERIOR</b>										
Delegacia do Tesouro Brasileiro em New York.....	712.034,30	1.664.534,40	2.359.631,20	2.900.299,10	2.749.488,00	100	234	331	407	386
<b>BRASIL.....</b>	<b>1.053.404.217,80</b>	<b>75.644.854,30</b>	<b>59.222.671,00</b>	<b>56.335.819,00</b>	<b>85.341.449,30</b>	<b>100</b>	<b>7</b>	<b>6</b>	<b>5</b>	<b>8</b>

**ARRECAÇÃO PELAS RECEBEDORIAS FEDERAIS**

REGIÕES	NÚMEROS ABSOLUTOS — Cr\$					NÚMEROS RELATIVOS				
	1947	1948	1949	1950	1951	1947	1948	1949	1950	1951
<b>LESTE</b>										
Distrito Federal.....	1.446.005.222,40	2.608.304.929,60	3.106.710.677,40	3.607.661.395,70	4.717.255.944,60	100	180	215	249	326
<b>SUL</b>										
São Paulo.....	1.813.144.301,70	2.944.455.595,30	3.482.784.115,20	4.043.666.755,00	5.773.856.781,70	100	162	192	223	318
<b>BRASIL.....</b>	<b>3.259.149.524,10</b>	<b>5.552.760.524,90</b>	<b>6.589.494.792,60</b>	<b>7.651.328.153,70</b>	<b>10.491.112.726,30</b>	<b>100</b>	<b>170</b>	<b>202</b>	<b>235</b>	<b>322</b>

**ARRECAÇÃO PELAS COLETORIAS**

REGIÕES	NÚMEROS ABSOLUTOS — Cr\$					NÚMEROS RELATIVOS				
	1947	1948	1949	1950	1951	1947	1948	1949	1950	1951
<b>NORTE</b>										
Amazonas.....	4.172.677,90	3.326.448,90	3.282.602,80	3.942.255,00	5.473.361,40	100	80	79	94	131
Pará.....	9.629.235,80	10.787.286,40	10.495.772,50	9.707.234,40	13.947.456,90	100	112	109	10	145
<b>NORDESTE</b>										
Maranhão.....	8.011.572,20	8.557.231,30	8.597.019,00	8.602.473,40	10.335.398,00	100	107	107	107	129
Piauí.....	7.039.422,40	7.252.062,00	7.260.013,70	7.355.952,00	9.578.862,10	100	103	103	105	136
Ceará.....	18.366.473,10	19.575.983,50	20.466.034,10	19.747.384,70	26.798.448,70	100	107	111	108	146
Rio Grande do Norte.....	5.741.648,60	6.561.218,20	6.911.669,80	7.733.890,20	10.697.969,40	100	114	120	135	186
Paraíba.....	25.369.979,50	29.753.323,50	31.307.106,10	34.703.313,20	50.321.323,70	100	117	123	137	198
Pernambuco.....	138.177.653,10	132.951.526,90	118.348.090,90	131.836.196,60	153.552.078,20	100	96	86	95	111
Alagoas.....	29.482.922,60	31.514.954,30	24.317.874,20	25.180.366,00	32.646.394,20	100	107	82	85	111
<b>LESTE</b>										
Sergipe.....	12.218.299,30	13.054.186,50	9.071.620,80	8.542.606,50	23.167.873,50	100	107	74	70	190
Bahia.....	62.282.654,00	59.213.204,80	51.422.711,70	62.447.107,70	99.978.174,30	100	95	83	100	161
Minas Gerais.....	420.066.523,30	481.652.971,20	544.280.966,50	634.226.763,60	796.665.007,90	100	115	130	151	190
Espírito Santo.....	17.218.138,70	17.652.944,20	19.651.295,80	29.869.785,00	38.747.547,50	100	109	114	173	225
Rio de Janeiro.....	225.283.612,80	264.887.330,20	258.039.991,80	313.758.958,80	428.298.287,80	100	118	113	139	190
<b>SUL</b>										
São Paulo.....	762.239.602,30	900.042.287,20	1.050.495.234,40	1.229.919.847,50	1.743.348.354,60	100	118	138	161	229
Paraná.....	176.212.134,60	191.965.126,90	214.119.401,80	279.906.689,70	396.558.603,50	100	109	122	159	225
Santa Catarina.....	100.897.378,40	103.575.817,80	115.187.724,30	125.827.231,60	176.291.776,10	100	103	114	125	175
Rio Grande do Sul.....	247.599.709,40	267.964.097,20	292.887.034,00	293.484.230,70	376.164.648,10	100	108	118	119	152
<b>CENTRO-OESTE</b>										
Goiás.....	16.937.912,90	20.258.410,70	23.030.772,80	28.132.849,90	38.209.261,50	100	120	136	166	226
Mato Grosso.....	10.997.668,20	11.507.885,70	11.833.493,60	13.258.202,70	17.951.746,40	100	105	108	121	163
<b>BRASIL.....</b>	<b>2.297.945.220,10</b>	<b>2.582.054.327,40</b>	<b>2.821.006.480,60</b>	<b>3.268.183.339,20</b>	<b>4.448.672.674,20</b>	<b>100</b>	<b>112</b>	<b>123</b>	<b>142</b>	<b>194</b>

## RENDA ORDINÁRIA


## Rendas Tributárias

## ARRECADADAÇÃO PELOS CORREIOS E TELÉGRAFOS

REGIÕES	NÚMEROS ABSOLUTOS — Cr\$					NÚMEROS RELATIVOS				
	1947	1948	1949	1950	1951	1947	1948	1949	1950	1951
<b>NORTE</b>										
Amazonas.....	—	—	—	—	—	—	—	—	—	—
Pará.....	—	—	—	—	—	—	—	—	—	—
<b>NORDESTE</b>										
Maranhão.....	—	—	—	—	—	—	—	—	—	—
Piauí.....	—	—	—	—	—	—	—	—	—	—
Ceará.....	—	—	—	—	—	—	—	—	—	—
Rio Grande do Norte.....	—	—	—	636,80	—	—	—	—	100	—
Paraíba.....	—	—	—	—	—	—	—	—	—	—
Pernambuco.....	—	—	—	—	—	—	—	—	—	—
Alagoas.....	—	—	—	—	—	—	—	—	—	—
<b>LESTE</b>										
Sergipe.....	—	—	—	—	—	—	—	—	—	—
Bahia.....	—	—	—	—	—	—	—	—	—	—
Minas Gerais.....	—	—	—	—	—	—	—	—	—	—
Espírito Santo.....	252,00	—	—	—	—	0	—	—	—	—
Rio de Janeiro.....	13,60	—	—	—	—	0	—	—	—	—
Distrito Federal.....	—	351,50	—	—	—	—	0	—	—	—
<b>SUL</b>										
São Paulo.....	—	—	—	—	—	—	—	—	—	—
Paraná.....	—	—	—	—	—	—	—	—	—	—
Santa Catarina.....	—	—	—	—	—	—	—	—	—	—
Rio Grande do Sul.....	—	330,00	—	—	—	—	0	—	—	—
<b>CENTRO-OESTE</b>										
Goiás.....	—	—	—	—	—	—	—	—	—	—
Mato Grosso.....	—	—	—	—	—	—	—	—	—	—
<b>BRASIL.....</b>	<b>265,60</b>	<b>681,50</b>	<b>—</b>	<b>636,80</b>	<b>—</b>	<b>0</b>	<b>100</b>	<b>—</b>	<b>100</b>	<b>—</b>

## ARRECADADAÇÃO PELAS REPARTIÇÕES DA CAPITAL FEDERAL

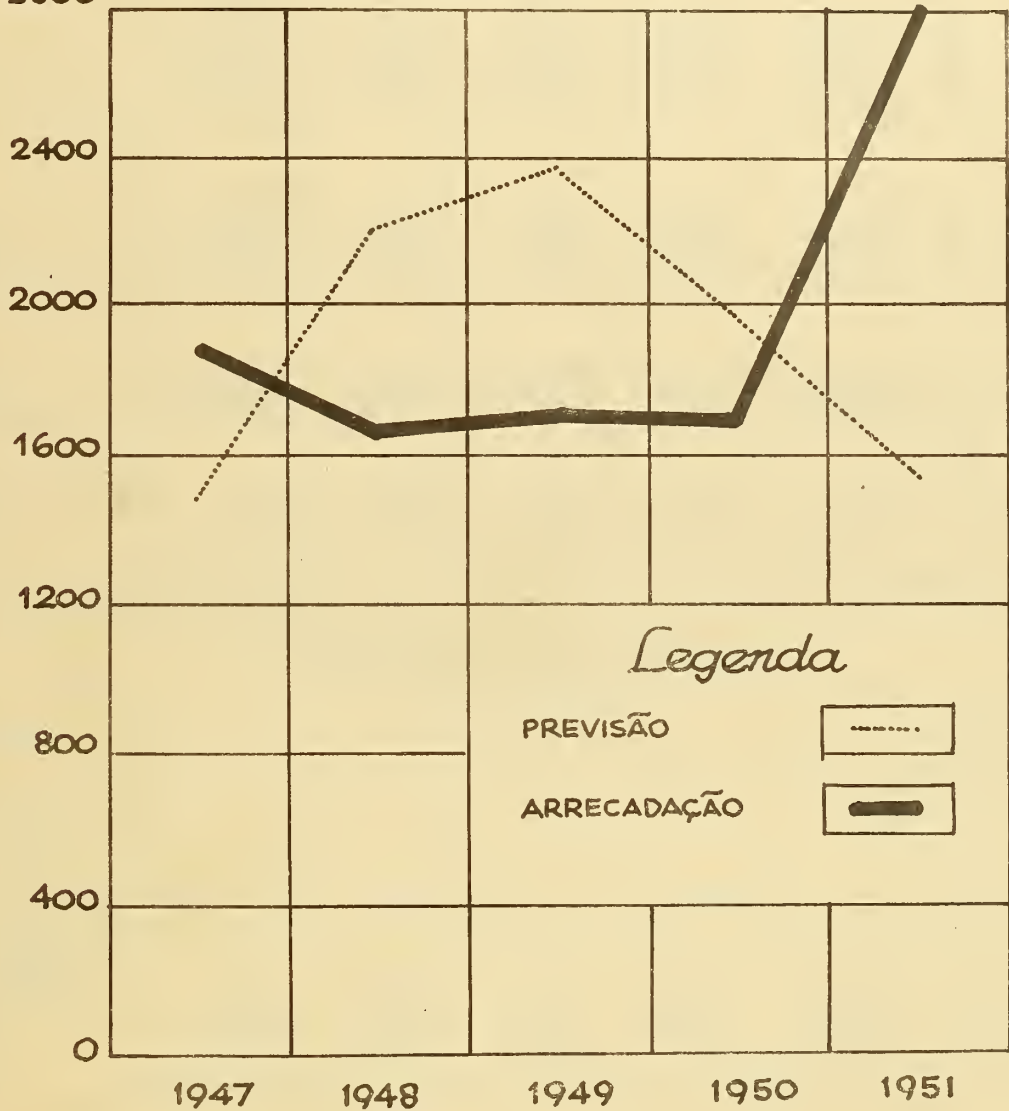
REGIÕES	NÚMEROS ABSOLUTOS — Cr\$					NÚMEROS RELATIVOS				
	1947	1948	1949	1950	1951	1947	1948	1949	1950	1951
<b>LESTE</b>										
<b>DISTRITO FEDERAL</b>										
Ministério da Aeronáutica.....	10.000,70	—	—	—	—	100	—	—	—	—
Ministério da Agricultura.....	—	—	2.312,30	1.202,60	6.148,30	—	—	100	50	300
Ministério da Fazenda:										
Caixa de Amortização.....	19.006.516,10	23.690.246,00	19.067.860,00	22.339.741,60	24.466.405,60	100	125	100	118	129
Casa da Moeda.....	1.155,80	—	286,60	—	530,40	100	—	0	—	100
Divisão do Imposto de Renda.....	935.328.262,40	1.364.187,60	2.384.217,60	10.119.973,70	2.371.365,40	100	0	0	1	0
Tesouro Nacional.....	523.808.690,00	494.252.255,50	517.369.225,50	620.212.155,40	968.953.590,80	100	94	99	118	188
Ministério da Marinha.....	12.534,50	25.770,00	20.587,10	9.927,00	11.368,20	100	200	162	77	85
Ministério da Justiça e Negócios Interiores:										
Departamento de Imprensa Nacional.....	207,90	2.724,20	1.788,50	2.215,90	5.919,20	0	100	67	67	200
Ministério do Trabalho, Indústria e Comércio.....	—	—	4.555,50	1.549,90	4.717,90	—	—	100	40	100
Ministério da Viação e Obras Públicas.....	—	—	6.053,60	1.507,30	3.399,60	—	—	100	33	50
<b>BRASIL.....</b>	<b>1.496.167.368,40</b>	<b>519.335.183,30</b>	<b>538.856.916,70</b>	<b>652.688.273,40</b>	<b>1.013.823.445,40</b>	<b>100</b>	<b>35</b>	<b>36</b>	<b>44</b>	<b>68</b>



# IMPÔSTO

## Importação e afins

2800 Milhões de Cruzeiros







**RENDAS TRIBUTÁRIAS**  
**Impôsto de importação e afins**  
**ARRECAÇÃO GERAL**

REGIÕES	NÚMEROS ABSOLUTOS — Cr\$					NÚMEROS RELATIVOS				
	1947	1948	1949	1950	1951	1947	1948	1949	1950	1951
<b>NORTE</b>										
Amazonas.....	5.171.217,40	4.060.131,60	3.811.820,30	2.182.390,90	3.858.443,40	100	79	74	42	75
Pará.....	16.965.802,20	15.103.726,60	11.600.925,10	8.049.322,20	11.913.661,30	100	89	68	47	70
<b>NORDESTE</b>										
Maranhão.....	3.364.443,30	3.276.309,90	3.205.523,80	2.142.352,20	3.810.668,10	100	97	95	64	113
Piauí.....	1.233.657,00	1.178.216,70	1.601.549,00	1.210.874,60	1.601.221,10	100	95	130	98	130
Ceará.....	18.893.084,90	17.409.133,90	16.100.479,20	13.475.655,70	26.285.779,20	100	92	85	71	139
Rio Grande do Norte.....	3.624.452,20	2.785.742,70	2.162.490,20	1.494.722,00	2.836.905,40	100	77	60	41	78
Paraíba.....	5.090.638,40	3.315.639,40	2.907.512,60	2.754.597,00	3.920.277,30	100	65	57	54	77
Pernambuco.....	69.619.262,30	66.547.002,40	58.510.024,40	51.489.097,90	88.529.136,70	100	96	84	74	127
Alagoas.....	2.816.592,20	2.926.247,70	2.798.953,70	1.437.129,20	1.800.029,50	100	104	99	51	64
<b>LESTE</b>										
Sergipe.....	11.395,50	8.552,90	12.566,40	14.449,20	33.998,10	100	82	118	127	309
Bahia.....	30.766.504,70	28.263.327,60	25.583.637,60	20.951.328,20	40.308.873,50	100	92	83	68	131
Minas Gerais.....	409.419,60	333.320,40	312.630,30	203.068,90	270.853,60	100	81	77	50	66
Espírito Santo.....	1.844.135,00	1.625.906,50	785.628,30	1.086.685,30	1.682.702,00	100	88	43	59	91
Rio de Janeiro.....	907.367,60	91.504,50	77.297,50	125.268,40	133.085,40	100	10	8	14	15
Distrito Federal.....	768.529.316,10	625.640.242,10	654.515.650,50	661.620.300,80	1.013.275.908,00	100	81	85	86	132
<b>SUL</b>										
São Paulo.....	837.783.153,50	778.629.902,90	782.591.292,00	787.031.218,50	1.438.874.775,90	100	93	93	94	172
Paraná.....	10.088.041,60	8.069.947,90	6.802.649,00	6.063.976,90	17.430.109,80	100	80	67	60	173
Santa Catarina.....	4.198.494,60	5.718.533,70	5.207.010,40	5.574.142,60	6.903.841,90	100	136	124	133	164
Rio Grande do Sul.....	94.499.380,00	84.106.022,00	121.387.320,50	127.667.114,30	136.640.475,10	100	89	128	135	145
<b>CENTRO-OESTE</b>										
Goiás.....	150,40	2.943,70	529,90	2.444,20	1.127,20	0	100	33	67	33
Mato Grosso.....	619.961,20	1.179.156,60	556.310,20	294.649,30	1.082.140,20	100	190	90	48	175
<b>BRASIL.....</b>	<b>1.876.436.469,70</b>	<b>1.650.271.511,70</b>	<b>1.700.531.800,90</b>	<b>1.694.870.788,30</b>	<b>2.801.194.012,70</b>	<b>100</b>	<b>88</b>	<b>91</b>	<b>90</b>	<b>149</b>

**ARRECAÇÃO PELAS RUBRICAS**

RUBRICAS	NÚMEROS ABSOLUTOS — Cr\$					NÚMEROS RELATIVOS				
	1947	1948	1949	1950	1951	1947	1948	1949	1950	1951
<b>Direitos de importação para consumo e adicionais:</b>										
Direitos de importação para consumo.....	1.688.269.535,20	1.477.553.228,00	1.528.765.892,90	1.523.518.035,40	2.526.323.232,30	100	88	91	90	150
Adicional de 10%.....	174.842.220,40	156.579.840,80	158.772.247,70	158.322.161,90	261.050.124,40	100	90	91	91	149
Adicional relativo a mercadorias e materiais despachados com isenção de direitos de importação.....	4.325.246,50	4.417.867,20	2.072.821,20	1.820.729,10	1.506.090,60	100	102	48	42	35
Expediente de capatazias.....	464.374,10	437.134,20	340.568,80	393.175,30	581.274,00	100	94	73	85	125
Armazenagem.....	866.085,40	1.021.825,80	700.848,30	367.693,80	592.220,40	100	118	81	42	68
Impôsto de docas.....	230.508,10	291.015,70	191.422,00	332.991,80	894.571,00	100	126	83	144	387
Impôsto de faróis.....	7.438.500,00	9.970.600,00	9.688.000,00	10.116.000,00	10.246.500,00	100	134	130	136	138
<b>TOTAL.....</b>	<b>1.876.436.469,70</b>	<b>1.650.271.511,70</b>	<b>1.700.531.800,90</b>	<b>1.694.870.788,30</b>	<b>2.801.194.012,70</b>	<b>100</b>	<b>88</b>	<b>91</b>	<b>90</b>	<b>149</b>

**ARRECAÇÃO POR ESPÉCIE DE REPARTIÇÕES**

REPARTIÇÕES	NÚMEROS ABSOLUTOS — Cr\$					NÚMEROS RELATIVOS				
	1947	1948	1949	1950	1951	1947	1948	1949	1950	1951
Agências Aduaneiras.....	—	2.720,20	803,90	4.062,46	8.212,60	—	100	33	133	267
Alfândegas.....	1.847.183.402,40	1.617.567.652,50	1.681.676.486,70	1.675.920.066,10	2.766.492.602,00	100	88	91	91	150
Coletorias.....	200.502,80	745.174,10	54.959,30	64.801,40	92.028,90	100	371	27	32	46
Delegacias Fiscais.....	25.711.539,10	28.100.877,90	16.344.132,30	16.469.351,30	31.170.591,40	100	109	64	64	121
Mesas de Rendas.....	3.339.341,10	3.855.087,00	2.455.418,70	2.412.507,10	3.430.577,80	100	115	74	72	103
Registros Fiscais.....	1.684,30	—	—	—	—	100	—	—	—	—
<b>TOTAL.....</b>	<b>1.876.436.469,70</b>	<b>1.650.271.511,70</b>	<b>1.700.531.800,90</b>	<b>1.694.870.788,30</b>	<b>2.801.194.012,70</b>	<b>100</b>	<b>88</b>	<b>91</b>	<b>90</b>	<b>149</b>

Impôsto de importação e afins  
ARRECAÇÃO PELAS ALFÂNDEGAS

REGIÕES	NÚMEROS ABSOLUTOS — Cr\$					NÚMEROS RELATIVOS				
	1947	1948	1949	1950	1951	1947	1948	1949	1950	1951
<b>NORTE</b>										
Amazonas:										
Manaus.....	5.157.797,70	4.055.751,90	3.807.284,50	2.146.612,70	3.826.290,70	100	79	74	42	74
Pará:										
Belém.....	16.965.802,20	15.103.726,60	11.606.925,10	8.049.322,20	11.913.661,30	100	89	68	47	70
<b>NORDESTE</b>										
Maranhão:										
São Luís.....	3.312.443,30	3.242.309,90	3.177.523,80	2.110.352,20	3.793.668,10	100	98	96	64	115
Piauí:										
Parnaíba.....	1.553.657,00	1.178.216,70	1.601.549,00	1.210.874,60	1.601.221,10	100	95	130	95	130
Ceará:										
Fortaleza.....	18.893.084,90	17.409.133,90	16.100.479,20	13.475.655,70	26.285.779,20	100	92	85	71	139
Rio Grande do Norte:										
Natal.....	3.624.452,20	2.785.742,70	2.162.490,20	1.494.722,00	2.826.905,40	100	77	60	41	78
Paraíba:										
João Pessoa.....	5.090.638,40	3.233.435,40	2.907.512,60	2.754.597,00	3.920.277,30	100	64	57	54	77
Pernambuco:										
Recife.....	69.619.262,30	66.547.002,40	58.510.024,40	51.489.097,90	88.528.864,00	100	96	84	74	127
Alagoas:										
Maceió.....	2.816.592,20	2.926.247,70	2.798.953,70	1.437.129,20	1.509.029,50	100	104	99	51	64
<b>LESTE</b>										
Sergipe:										
Aracaju.....	11.395,50	8.552,90	12.566,40	14.449,20	33.998,10	100	82	118	127	309
Bahia:										
Salvador.....	30.766.504,70	28.163.327,60	25.457.890,00	20.861.328,20	40.296.873,50	100	92	83	68	131
Espírito Santo										
Vitória.....	1.843.009,60	1.624.615,90	785.554,60	1.086.685,30	1.682.702,00	100	88	43	59	91
Rio de Janeiro										
Niterói.....	4.479,40	7.479,00	47.472,30	1.984,70	4.436,40	100	175	1.175	50	100
Distrito Federal:										
Rio de Janeiro.....	768.529.316,10	625.640.242,10	654.515.650,50	661.620.300,80	1.013.275.908,00	100	81	85	86	132
<b>SUL</b>										
São Paulo:										
Santos.....	812.739.805,70	751.135.576,40	766.669.673,10	770.951.828,90	1.408.264.903,00	100	92	94	95	173
Paraná:										
Paranaguá.....	9.738.935,40	7.841.260,20	6.649.811,00	5.834.603,70	17.097.825,00	100	81	68	60	176
Santa Catarina:										
Florianópolis.....	1.097.819,90	368.105,50	763.909,70	1.194.977,10	658.443,80	100	34	70	109	60
São Francisco.....	1.170.073,00	3.330.410,00	2.546.577,50	2.323.980,60	3.159.709,20	100	285	218	199	270
Rio Grande do Sul:										
Jaguarão.....	121.485,90	174.331,30	31.766,30	31.422,00	66.501,80	109	144	26	62	55
Pôrto Alegre.....	64.993.522,00	54.731.701,20	58.381.846,20	58.168.326,50	101.135.890,70	100	84	90	89	156
Pelotas.....	457.675,50	506.387,70	592.529,80	659.845,10	919.237,80	109	110	129	144	201
Rio Grande.....	25.267.514,20	23.037.299,40	61.160.255,70	66.308.000,80	32.634.951,30	100	91	242	262	129
Santana do Livramento.....	1.340.106,70	766.150,60	613.261,30	823.501,10	493.148,20	100	37	46	61	37
Uruguaiana.....	1.994.804,80	3.489.081,30	607.686,20	1.658.281,70	1.384.835,10	100	175	36	83	69
<b>CENTRO-OESTE</b>										
Mato Grosso:										
Corumbá.....	393.223,80	261.564,20	173.353,50	212.186,90	873.489,60	100	67	44	54	222
<b>BRASIL.....</b>	<b>1.847.183.402,40</b>	<b>617.567.652,50</b>	<b>1.681.676.486,70</b>	<b>1.675.929.066,10</b>	<b>2.766.492.602,00</b>	<b>100</b>	<b>88</b>	<b>91</b>	<b>91</b>	<b>150</b>

**Impôsto de importação e afins**  
**ARRECAÇÃO PELAS MESAS DE RENDAS**

REGIÕES	NÚMEROS ABSOLUTOS — Cr\$					NÚMEROS RELATIVOS				
	1947	1948	1949	1950	1951	1947	1948	1949	1950	1951
<b>NORTE</b>										
Amazonas.....	11.735,40	1.659,50	3.731,90	31.715,80	23.940,10	100	17	33	267	200
<b>NORDESTE</b>										
Maranhão.....	52.000,00	34.000,00	28.000,00	32.000,00	14.000,00	100	65	54	62	27
<b>LESTE</b>										
Bahia.....	—	100.000,00	125.747,60	90.000,00	12.000,00	—	100	126	90	12
Rio de Janeiro.....	881.722,80	68.533,80	26.821,90	122.116,60	122.209,90	100	8	3	14	14
<b>SUL</b>										
Paraná.....	47.751,70	6.693,60	—	—	—	100	13	—	—	—
Santa Catarina.....	1.918.571,80	2.094.493,60	1.888.146,10	2.036.942,90	3.044.235,80	100	104	98	106	159
Rio Grande do Sul.....	200.812,60	722.725,50	34,90	17.737,10	5.910,20	100	360	0	9	3
<b>CENTRO-OESTE</b>										
Mato Grosso.....	226.737,40	917.581,00	832.936,30	81.988,70	208.281,80	100	404	169	36	92
<b>BRASIL.....</b>	<b>3.339.341,10</b>	<b>3.855.087,00</b>	<b>2.455.418,70</b>	<b>2.412.507,10</b>	<b>3.430.577,80</b>	<b>100</b>	<b>115</b>	<b>74</b>	<b>72</b>	<b>103</b>

Nota: As Mesas de Rendas dos Estados de Sergipe e do Espírito Santo foram transformadas em Coletorias com a Lei 1.293, de 27-12-50. D. O. de 28-12-50.

**ARRECAÇÃO PELAS AGÊNCIAS ADUANEIRAS**

REGIÕES	NÚMEROS ABSOLUTOS — Cr\$					NÚMEROS RELATIVOS				
	1947	1948	1949	1950	1951	1947	1948	1949	1950	1951
<b>NORTE</b>										
Amazonas.....	—	2.720,20	803,90	4.062,40	8.212,60	—	100	33	133	267
<b>BRASIL.....</b>	<b>—</b>	<b>2.720,20</b>	<b>803,90</b>	<b>4.062,40</b>	<b>8.212,60</b>	<b>—</b>	<b>100</b>	<b>33</b>	<b>133</b>	<b>267</b>

**ARRECAÇÃO PELOS REGISTROS FISCAIS**

REGIÕES	NÚMEROS ABSOLUTOS — Cr\$					NÚMEROS RELATIVOS				
	1947	1948	1949	1950	1951	1947	1948	1949	1950	1951
<b>NORTE</b>										
Amazonas.....	1.684,30	—	—	—	—	100	—	—	—	—
<b>BRASIL.....</b>	<b>1.684,30</b>	<b>—</b>	<b>—</b>	<b>—</b>	<b>—</b>	<b>100</b>	<b>—</b>	<b>—</b>	<b>—</b>	<b>—</b>



## Impôsto de importação e afins

## ARRECAÇÃO PELAS DELEGACIAS FISCAIS DO TESOIRO NACIONAL

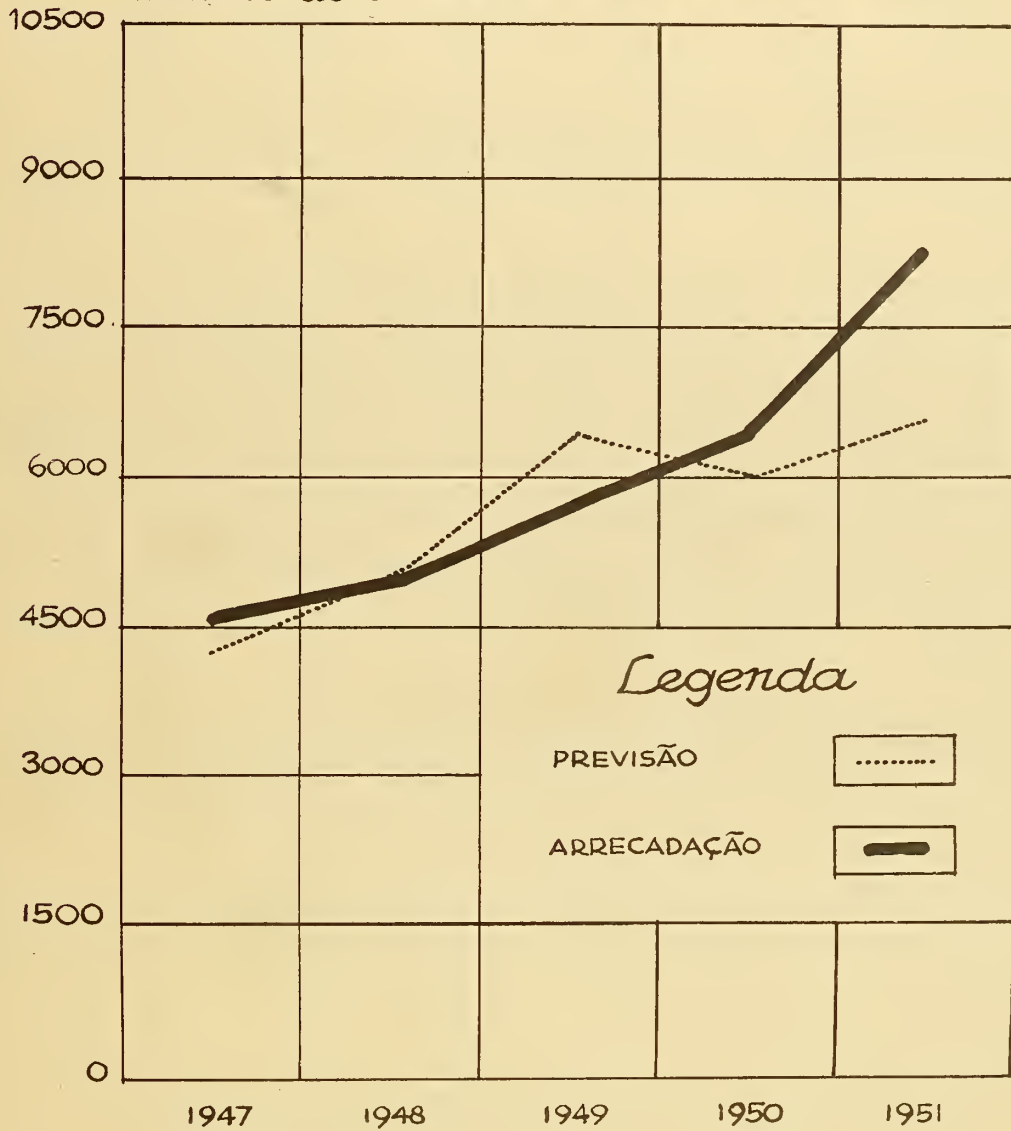
REGIÕES	NÚMEROS ABSOLUTOS — Cr\$					NÚMEROS RELATIVOS				
	1947	1948	1949	1950	1951	1947	1948	1949	1950	1951
NORDESTE										
Paraíba.....	—	82.204,00	—	—	—	—	100	—	—	—
LESTE										
Minas Gerais.....	391.311,7	316.584,20	294.588,10	179.603,60	252.056,00	100	81	75	46	64
SUL										
São Paulo.....	25.024.031,10	27.477.383,50	15.897.300,60	16.059.578,90	30.587.038,80	100	110	64	64	122
Paraná.....	296.045,96	222.009,70	151.653,70	228.121,50	331.427,30	100	75	51	77	112
CENTRO-OESTE										
Goiás.....	150,40	2.696,50	529,90	2.047,30	69,30	0	100	33	67	0
BRASIL.....	25.711.539,10	28.100.877,90	16.344.132,30	16.469.351,30	31.170.591,40	100	109	64	64	121

## ARRECAÇÃO PELAS COLETORIAS

REGIÕES	NÚMEROS ABSOLUTOS — Cr\$					NÚMEROS RELATIVOS				
	1947	1948	1949	1950	1951	1947	1948	1949	1950	1951
NORDESTE										
Pernambuco.....	—	—	—	—	272,70	—	—	—	—	0
LESTE										
Minas Gerais.....	18.167,90	16.736,20	18.042,20	23.463,30	18.797,60	100	94	100	128	106
Espírito Santo.....	1.125,40	1.290,60	73,70	—	—	100	100	0	—	—
Rio de Janeiro.....	21.155,40	15.491,70	3.003,30	1.167,10	6.439,10	100	71	14	5	29
SUL										
São Paulo.....	19.316,70	16.943,00	24.258,30	19.810,70	22.773,20	100	89	126	105	121
Paraná.....	5.308,60	584,40	1.184,30	1.251,70	857,50	100	20	20	20	20
Santa Catarina.....	12.029,90	15.524,60	8.377,10	18.236,00	41.453,10	100	133	67	150	342
Rio Grande do Sul.....	123.458,90	678.345,00	—	—	—	100	551	—	—	—
CENTRO-OESTE										
Goiás.....	—	247,20	—	396,90	1.057,90	—	0	—	0	100
Mato Grosso.....	—	11,40	20,40	473,70	377,80	—	0	0	0	0
BRASIL.....	200.502,80	745.174,10	54.959,30	64.801,40	92.028,90	100	371	27	32	46

# IMPÔSTO de CONSUMO

Milhões de Cruzeiros





## RENDAS TRIBUTÁRIAS

## Impôsto de consumo

## ARRECADAÇÃO GERAL

REGIÕES	NÚMEROS ABSOLUTOS — Cr\$					NÚMEROS RELATIVOS				
	1947	1948	1949	1950	1951	1947	1948	1949	1950	1951
<b>NORTE</b>										
Amazonas.....	11.020.873,00	10.155.480,50	11.082.364,20	12.147.345,40	15.366.690,50	100	92	106	110	139
Pará.....	51.566.411,20	30.708.114,50	37.449.633,00	36.047.239,60	48.362.396,00	100	97	119	114	153
<b>NORDESTE</b>										
Maranhão.....	10.866.340,70	11.332.630,40	10.986.470,20	10.902.306,00	12.645.894,30	100	104	101	101	116
Piauí.....	3.038.105,30	5.478.194,70	3.495.920,30	3.383.385,60	4.885.429,40	100	114	115	111	109
Ceará.....	34.450.079,00	35.284.141,10	41.640.889,10	47.937.768,50	58.758.642,80	100	102	121	139	171
Rio Grande do Norte.....	16.359.357,90	19.659.851,00	16.929.450,70	19.236.024,70	22.603.906,50	100	120	103	117	138
Paraíba.....	19.663.394,00	23.365.031,50	25.138.987,70	27.906.569,80	36.962.817,90	100	119	128	142	188
Pernambuco.....	212.069.242,20	219.443.010,50	289.282.250,20	337.403.006,50	407.983.832,90	100	103	136	159	192
Alagoas.....	25.960.248,90	26.886.500,90	21.314.256,90	22.201.017,50	28.232.330,60	100	104	82	86	109
<b>LESTE</b>										
Sergipe.....	17.806.421,00	19.804.632,20	16.541.825,30	16.770.434,50	21.325.958,10	100	111	93	94	120
Bahia.....	96.919.725,90	89.496.726,30	94.444.389,20	106.189.537,10	184.040.455,50	100	92	97	141	190
Minas Gerais.....	149.258.178,00	173.774.622,80	210.911.554,40	246.035.515,60	330.874.891,40	100	116	141	165	202
Espírito Santo.....	8.666.701,70	10.137.425,20	10.965.983,76	13.027.794,70	17.526.338,70	100	117	127	157	202
Rio de Janeiro.....	168.419.911,50	192.727.454,80	190.750.705,00	224.432.135,50	284.124.772,90	100	114	115	133	169
Distrito Federal.....	1.170.123.447,50	1.220.089.703,60	1.426.163.466,60	1.550.988.254,00	1.936.734.376,00	100	104	122	133	166
<b>SUL</b>										
São Paulo.....	2.011.286.178,00	2.254.154.115,20	2.626.007.998,60	3.026.408.769,20	3.974.237.032,20	100	112	131	150	198
Paraná.....	77.447.410,50	86.284.930,60	95.259.222,00	114.068.402,80	145.672.212,40	100	111	123	147	188
Santa Catarina.....	50.144.766,30	56.741.564,80	63.870.622,60	75.315.406,30	96.552.106,80	100	113	127	150	193
Rio Grande do Sul.....	338.712.002,90	360.400.351,40	436.347.614,10	477.170.037,90	6.584.783,80	100	106	129	141	179
<b>CENTRO-OESTE</b>										
Goiás.....	3.857.074,50	4.406.744,70	4.585.344,50	5.407.721,70	7.004.199,70	100	115	119	143	182
Mato Grosso.....	5.343.997,20	5.235.930,00	5.288.425,90	5.678.853,00	6.807.510,60	100	98	101	106	127
<b>BRASIL.....</b>	<b>4.462.971.067,30</b>	<b>4.854.257.243,80</b>	<b>5.639.156.904,40</b>	<b>6.409.817.995,50</b>	<b>8.216.624.579,00</b>	<b>100</b>	<b>109</b>	<b>126</b>	<b>144</b>	<b>184</b>



**Impôsto de consumo**  
**ARRECAÇÃO GERAL PELAS RUBRICAS**

TABELAS E RUBRICAS	NÚMEROS ABSOLUTOS — Cr\$					NÚMEROS RELATIVOS				
	1947	1948	1949	1950	1951	1947	1948	1949	1950	1951
Incidência de acôrdo com o Decreto-lei nº 7.404, de 22 de março de 1945:										
TABELA "A"										
01-Aparelhos, máquinas e artefatos de metal.....	463.670.638,40	440.421.683,80	497.285.243,80	547.847.445,00	951.980.656,40	100	95	107	118	236
02-Armaz, munições e fogos de artifício.....	12.704.442,50	14.528.488,50	17.763.404,00	19.433.314,40	26.097.474,40	100	114	140	152	205
03-Artefatos de matérias de origem animal e vegetal....	143.915.650,90	142.392.841,50	177.804.337,50	211.518.211,30	301.663.356,60	100	99	124	147	210
04-Brinquedos, artigos de esporte e jogos.....	9.527.692,90	8.668.605,10	10.339.852,80	11.385.664,40	16.681.813,10	100	91	109	120	175
05-Cerâmica e vidro.....	92.417.516,40	90.540.391,80	103.406.207,70	119.906.559,90	160.079.313,00	100	98	112	130	173
06-Chapéus.....	15.574.734,00	18.805.735,30	20.735.008,90	21.439.302,80	27.296.498,40	100	121	135	138	175
07-Cimento e artefatos de cimento, de gesso e de pedras naturais e artificiais.....	84.738.585,00	102.331.652,60	118.792.138,10	118.460.481,16	133.535.582,00	100	121	140	14	199
08-Eletricidade.....	35.589.172,70	42.278.672,60	50.616.316,60	57.281.051,76	65.556.677,40	100	119	142	161	184
09-Escovas, espanadores e pincéis.....	9.990.246,80	9.806.650,60	11.190.610,69	12.522.968,50	15.223.854,10	100	98	110	120	152
10-Jóias, obras de ourives e relógios.....	29.788.296,00	38.650.881,09	54.742.702,20	55.284.708,50	78.320.954,60	100	90	138	130	197
11-Papel e seus artefatos.....	38.039.204,10	35.455.721,70	38.458.574,30	48.485.748,30	89.396.649,40	100	92	191	120	211
12-Produtos alimentares industrializados.....	293.732.302,20	288.845.305,20	282.171.745,60	339.098.311,40	407.138.597,90	100	98	90	110	139
13-Produtos farmacêuticos e medicinais.....	95.542.519,80	115.672.234,50	134.988.671,80	150.530.668,10	197.326.956,00	100	121	141	158	207
14-Tintas, esmaltes, vernizes e outras matérias.....	53.498.392,30	59.778.072,20	71.430.299,00	81.588.620,80	107.815.425,40	100	110	134	150	202
15-Velas.....	6.883.946,50	8.124.922,00	9.365.478,00	9.121.663,30	10.589.658,20	100	118	130	130	154
TABELA "B"										
16-Calçados.....	151.422.080,20	188.694.578,70	192.430.675,20	215.069.957,10	294.318.164,90	100	125	127	140	194
17-Móveis.....	68.254.174,50	74.137.532,10	87.350.554,30	108.942.059,10	144.951.329,30	100	108	128	160	212
TABELA "C"										
18-Álcool.....	18.024.127,20	20.270.147,60	21.608.845,60	17.978.900,50	21.727.792,50	100	112	126	100	121
19-Bebidas.....	710.083.245,20	752.371.037,50	876.543.164,20	1.028.446.839,60	1.259.190.592,90	100	106	123	140	177
20-Cartas de jogar.....	8.458.841,90	4.904.914,20	5.261.968,00	8.042.043,10	9.135.825,40	100	58	62	90	108
21-Lâmpadas elétricas.....	11.304.823,60	10.592.037,10	12.334.560,00	11.525.717,70	17.079.835,20	100	90	100	100	151
22-Vinagre.....	7.188.928,50	8.577.007,10	10.860.326,00	9.202.042,60	9.544.638,00	100	119	151	128	133
TABELA "D"										
23-Fósforos e isqueiros.....	138.956.524,20	163.235.474,20	142.296.611,00	159.838.637,20	187.519.397,10	100	117	102	110	135
24-Fumo.....	1.124.781.029,80	1.205.183.877,90	1.612.734.809,80	1.828.239.963,10	2.142.467.405,30	100	107	142	162	190
25-Gasolina, querosene, óleos e carbureto de cálcio.....	7.173.882,40	6.969.464,70	7.039.743,00	5.827.945,80	20.677.153,60	100	97	98	81	288
26-Guarda-chuvas.....	8.454.146,80	9.604.268,00	10.209.154,00	13.474.718,90	13.655.114,00	100	114	121	150	162
27-Perfumarias e artigos de tocador.....	116.942.417,10	116.890.709,90	138.900.121,70	164.359.877,50	204.970.400,00	100	100	110	141	175
28-Sal.....	22.465.257,20	22.333.474,10	22.061.277,50	23.666.309,60	27.463.422,80	100	99	98	100	122
29-Tecidos, melhoarias e seus artefatos, passamanarias, cordoalhas e linhas.....	673.848.258,20	854.740.871,30	900.341.563,20	1.010.307.273,80	1.246.621.384,90	100	127	134	150	185
TOTAL.....	4.462.971.067,30	4.854.257.243,80	5.629.156.901,40	6.409.817.995,50	8.216.624.579,00	100	109	120	144	184

**Impôsto de consumo**  
**ARRECADAÇÃO PELAS RUBRICAS**  
**ESTAMPILHAS**

TABELAS E RUBRICAS	N MERCOS ABSOLUTOS — Cr\$					NÚMEROS RELATIVOS				
	1947	1948	1949	1950	1951	1947	1948	1949	1950	1951
Incidência de acôrdo com o Decreto-lei n. 7.404, de 22 de março de 1945:										
TABELA "A"										
01-Aparelhos, máquinas e artefatos de metal.....	432,00	100,00	—	—	—	0	0	—	—	—
02-Armas, munições e fogos de artifício.....	—	—	—	250,00	50,00	—	—	—	0	0
03 - Artefatos de matérias de origem animal e vegetal	741,80	1.309,00	108,00	200,00	650,20	100	100	0	0	100
04-Brinquedos, artigos de esporte e jogos.....	2.070,00	—	—	—	120,00	100	—	—	—	0
05-Cerâmica e vidro.....	—	—	—	—	—	—	—	—	—	—
06-Chapéus.....	20,00	250,00	—	—	—	0	0	—	—	—
07-Cimento e artefatos de cimento, de gesso e de pedras naturais e artificiais.....	—	—	—	—	—	—	—	—	—	—
08-Eletricidade.....	—	—	—	—	—	—	—	—	—	—
09-Escovas, espanadores e pinos.....	—	—	309,00	—	—	—	—	0	—	—
10-Jóias, obras de ourives e relógios.....	200,00	320,00	—	—	—	0	0	—	—	—
11-Papel e seus artefatos.....	—	100,00	—	—	—	—	0	—	—	—
12-Produtos alimentares industrializados.....	4,00	10,00	—	—	—	0	0	—	—	—
13-Produtos farmacêuticos e medicinais.....	—	—	—	—	—	—	—	—	—	—
14-Tintas, esmaltes, vernizes e outras matérias.....	—	—	—	—	—	—	—	—	—	—
15-Velas.....	—	979,80	—	—	—	—	100	—	—	—
TABELA "B"										
16-Calçados.....	147.519.021,90	184.652.984,50	188.133.152,20	211.963.783,30	289.961.543,70	100	125	128	144	197
17-Móveis.....	64.269.941,40	70.094.780,20	83.276.970,40	104.724.269,10	139.612.839,90	100	109	130	163	217
TABELA "C"										
18-Álcool.....	9.615.397,40	9.826.568,90	11.909.153,80	13.316.835,60	14.220.263,00	100	102	124	139	148
19-Bebidas.....	590.882.940,30	641.422.252,90	761.542.848,00	898.376.297,90	1.072.481.340,50	100	109	129	152	182
20-Cartas de jogar.....	5.411.933,00	4.341.937,70	4.855.797,00	7.639.970,00	8.670.865,60	100	83	90	141	160
21-Lâmpadas elétricas.....	68.590,70	73.057,40	41.449,40	29.019,90	32.201,10	100	106	59	42	46
22-Vinagre.....	5.302.256,60	6.556.090,60	8.774.570,80	6.983.710,40	7.142.855,60	100	124	166	132	135
TABELA "D"										
23-Fósforos e isqueiros.....	135.778.470,60	159.965.935,10	138.915.249,00	156.352.296,60	183.562.110,30	100	118	102	115	135
24-Fumo.....	954.398.955,80	1.028.847.004,70	1.608.388.430,40	1.823.766.476,80	2.137.471.893,00	100	108	169	191	224
25-Gasolina, querosene, óleos e carbureto de cálcio.....	26.410,00	494.710,00	—	12.569,00	4.585,00	100	1.904	—	50	19
26-Guarda-chuvas.....	7.491.592,40	8.732.958,90	9.315.428,80	12.517.054,80	12.558.166,40	100	117	124	167	168
27-Perfumarias e artigos de tocador.....	105.987.043,30	110.510.469,50	134.283.894,20	169.461.181,40	200.047.892,30	100	104	127	151	189
28-Sal.....	19.790,50	27.120,40	16.134,30	52.647,70	14.202,90	100	135	89	265	70
29-Tecidos, malharias e seus artefatos; passamanarias, cordalhas e linhas.....	137.290.255,80	183.933.983,00	186.917.549,70	200.209.936,70	283.442.008,40	100	134	136	152	206
<b>TOTAL.....</b>	<b>2.164.066.007,50</b>	<b>2.409.483.518,60</b>	<b>3.136.371.036,00</b>	<b>3.605.496.490,20</b>	<b>4.349.205.496,90</b>	<b>100</b>	<b>111</b>	<b>145</b>	<b>167</b>	<b>201</b>

**Impôsto de consumo**  
**ARRECAÇÃO PELAS RUBRICAS**

(VERBA)

TABELAS E RUBRICAS	NÚMEROS ABSOLUTOS — Cr\$					NÚMEROS RELATIVOS				
	1947	1948	1949	1950	1951	1947	1948	1949	1950	1951
Incidência de acôrdo com o Decreto-lei n.º 7.404, de 22 de março de 1945:										
TABELA "A"										
01-Aparelhos, máquinas e artefatos de metal.....	430.779.411,40	403.965.238,80	457.805.313,80	595.147.100,00	906.630.946,40	100	94	106	117	210
02-Armas, munições e fogos de artifício.....	11.082.332,50	12.777.493,50	15.963.039,00	17.488.649,40	23.929.829,40	100	115	144	158	216
03-Artefatos de matérias de origem animal e vegetal.....	132.401.899,10	129.693.016,50	164.228.224,50	197.107.021,3	285.718.781,40	100	98	124	149	216
04-Brinquedos, artigos de esporte e jogos.....	8.153.632,90	7.221.435,10	8.737.787,80	9.750.949,4	14.886.673,10	100	88	108	120	183
05-Cerâmica e vidro.....	87.217.731,49	84.872.556,89	97.360.907,70	113.450.470,90	152.947.838,00	100	97	112	130	175
06-Chapéus.....	13.939.689,00	17.114.563,30	18.961.098,90	19.606.752,8	25.334.823,4	100	122	136	141	182
07-Cimento e artefatos de cimento, de gesso e de pedras naturais e artificiais.....	82.562.525,00	100.016.432,60	116.238.078,10	115.786.621,10	165.535.293,20	100	121	141	140	200
08-Eletricidade.....	35.464.362,70	42.129.982,60	50.465.716,60	57.118.421,70	65.384.232,40	100	119	142	161	184
09-Escóvas, espanadores e pinéis.....	6.789.053,40	6.492.570,60	7.722.535,60	8.904.273,50	11.341.384,10	100	96	114	131	167
10-Jóias, obras de ourives e relógios.....	38.488.441,00	36.744.496,00	53.442.917,20	54.043.063,50	76.852.394,6	100	95	130	140	200
11-Papel e seus artefatos.....	33.000.715,10	29.961.296,70	32.522.079,30	42.249.643,30	73.531.129,4	100	91	99	128	223
12-Produtos alimentares industrializados.....	276.967.519,20	271.283.185,20	264.792.120,60	321.322.776,4	387.592.722,90	100	98	96	116	140
13-Produtos farmacêuticos e medicinais.....	92.049.109,80	112.027.789,50	131.227.331,80	146.576.588,10	193.113.606,00	100	122	143	159	210
14-Tintas, esmaltes, vernizes e outras matérias.....	50.469.752,30	56.585.527,20	68.085.114,00	77.987.520,80	103.929.185,4	100	112	135	155	206
15-Velas.....	4.820.097,50	5.945.432,20	7.074.338,00	6.695.363,30	7.905.873,20	100	123	147	139	164
TABELA "B"										
16-Calçados.....	132.303,30	115.294,20	302.998,00	66.118,80	100.306,20	100	87	230	50	76
17-Móveis.....	849.768,16	745.296,90	487.583,90	370.080,00	1.076.489,40	100	89	58	44	128
TABELA "C"										
18-Álcool.....	6.084.425,80	7.941.373,70	6.947.336,80	1.601.784,90	4.145.024,50	100	131	114	28	68
19-Bebidas.....	111.952.570,90	35.668.427,40	28.326.968,70	29.413.246,30	64.454.372,80	100	32	25	26	58
20-Cartas de jogar.....	2.683.338,90	196.931,50	35.741,00	3.973,10	11.464,80	100	7	1	0	0
21-Lâmpadas elétricas.....	10.197.137,90	9.354.504,70	10.994.555,60	10.051.592,00	15.413.414,10	100	92	108	99	151
22-Vinagre.....	25.022,90	33.261,50	15.560,20	47.882,20	5.557,4	100	132	64	192	24
TABELA "D"										
23-Fósforos e isqueiros.....	216.879,63	84.739,10	46.052,00	18.160,60	139.086,80	100	39	21	8	64
24-Fumo.....	166.485.175,00	172.245.333,20	145.774,40	157.836,30	208.172,30	100	103	0	0	0
25-Gasolina, querosene, óleos e carbureto de cálcio.....	4.472.993,40	3.535.784,70	3.887.063,0	2.501.310,80	16.941.343,60	100	79	87	50	379
26-Guarda-chuvas.....	199.184,40	54.499,10	16.125,20	9.504,10	59.642,60	100	27	8	5	28
27-Perfumarias e artigos de tocador.....	8.237.333,80	3.530.236,40	1.769.432,5	803.551,10	1.547.077,70	100	43	21	10	19
23-Sal.....	19.637.006,70	19.475.023,70	19.188.328,20	20.731.921,00	24.311.904,90	100	99	97	105	123
29-Tecidos, malharianas e seus artefatos, passamanarias cordoalhas e linhas.....	525.289.512,4	658.998.418,30	700.879.353,50	788.075.267,10	949.236.071,50	100	125	133	150	181
TOTAL.....	2.160.689.865,4	2.228.810.108,00	2.267.729.615,90	2.547.177.625,50	3.572.275.661,50	100	103	105	118	165



**Impôsto de consumo**  
**ARRECAÇÃO PELAS RUBRICAS**  
**(REGISTRO)**

TABELAS E RUBRICAS	NÚMEROS ABSOLUTOS — Cr\$					NÚMEROS RELATIVOS				
	1947	1948	1949	1950	1951	1947	1948	1949	1950	1951
Incidência de acôrdo com o Decreto-lei n.º 7.404, de 22 de março de 1945:										
TABELA "A"										
01-Aparelhos, máquinas e artefatos de metal.....	32.800.705,00	36.456.345,00	39.479.930,00	42.700.345,00	47.349.110,00	100	111	120	130	144
02-Armas, munições e fogos de artifício.....	1.622.140,00	1.750.995,00	1.800.365,00	1.944.415,00	2.167.595,00	100	108	111	120	134
03-Artefatos de matérias de origem animal e vegetal.....	11.513.010,00	12.698.525,00	13.576.005,00	14.410.990,00	15.943.925,00	100	110	118	125	138
04-Brinquedos, artigos de esporte e jogos.....	1.372.010,00	1.447.200,00	1.542.065,00	1.634.715,00	1.795.020,00	100	105	112	119	131
05-Cerâmica e vidro.....	5.199.785,00	5.667.835,00	6.045.300,00	6.456.080,00	7.131.495,00	100	109	116	124	137
06-Chapéus.....	1.635.025,00	1.690.925,00	1.773.910,00	1.832.550,00	1.961.585,00	100	103	109	112	120
07-Cimento e artefatos de cimento, de gesso e de pedras naturais e artificiais.....	2.176.060,00	2.635.220,00	2.554.060,00	2.673.860,00	3.000.225,00	100	109	117	123	138
08-Eletricidade.....	124.810,00	148.600,00	150.600,00	162.630,00	172.445,00	100	119	121	130	138
09-Escóvas, espanadores e pincéis.....	3.201.193,40	3.314.080,00	3.467.775,00	3.618.635,00	3.882.470,00	100	104	108	113	121
10-Jóias, obras de ourives e relógios.....	1.299.655,00	1.396.065,00	1.299.785,00	1.241.645,00	1.468.560,00	100	100	100	96	113
11-Papel e seus artefatos.....	5.038.480,00	5.494.325,00	5.936.405,00	6.236.105,00	6.846.920,00	100	109	118	124	136
12-Produtos alimentares industrializados.....	16.764.779,00	17.562.110,00	17.379.625,00	17.775.515,00	19.545.875,00	100	105	104	106	117
13-Produtos farmacêuticos e medicinais.....	3.403.410,00	3.614.415,00	3.761.340,00	3.954.080,00	4.213.350,00	100	104	108	113	121
14-Tintas, esmaltes, vernizes e outras matérias.....	3.028.640,00	3.192.545,00	3.345.185,00	3.601.100,00	3.886.240,00	100	105	110	119	128
15-Velas.....	2.063.849,00	2.178.510,00	2.291.140,00	2.426.300,00	2.683.785,00	100	106	111	118	130
TABELA "B"										
16-Calçados.....	3.770.755,00	3.926.300,00	3.994.525,00	4.040.055,00	4.274.315,00	100	104	106	107	113
17-Móveis.....	3.143.465,00	3.297.455,00	3.586.000,00	3.847.710,00	4.262.000,00	100	105	114	122	136
TABELA "C"										
18-Álcool.....	2.324.304,00	2.502.205,00	2.752.295,00	2.970.280,00	3.362.595,00	100	108	118	128	145
19-Bebidas.....	7.247.734,00	7.615.565,00	7.697.365,00	7.848.005,00	8.613.460,00	100	105	106	108	119
20-Cartas do jogar.....	363.570,00	366.045,00	370.370,00	398.100,00	453.495,00	100	101	102	109	121
21-Lâmpadas elétricas.....	1.039.095,00	1.164.475,00	1.298.555,00	1.445.105,00	1.634.220,00	100	112	125	139	157
22-Vinagre.....	1.861.649,00	1.987.055,00	2.970.195,00	2.170.450,00	2.396.185,00	100	107	111	117	129
TABELA "D"										
23-Fósforos e isqueiros.....	2.961.174,00	3.184.830,00	3.335.310,00	3.468.180,00	3.818.200,00	100	108	113	117	129
24-Fumo.....	3.896.899,00	4.091.540,00	4.200.695,00	4.315.680,00	4.787.340,00	100	105	108	111	123
25-Gasolina, querosene, óleos e carbureto de cálcio.....	2.674.479,00	2.938.970,00	3.152.650,00	3.314.075,00	3.731.225,00	100	110	118	124	140
26-Guarda-chuvas.....	763.430,00	816.810,00	877.600,00	948.070,00	1.046.395,00	100	107	115	124	137
27-Perfumarias e artigos de tocador.....	2.718.049,00	2.840.995,00	2.936.745,00	3.086.145,00	3.375.520,00	100	105	108	114	124
28-Sal.....	2.758.460,00	2.831.330,00	2.859.815,00	2.881.740,00	3.137.325,00	100	103	104	104	114
29-Tecidos, malharias e seus artefatos, passamanarias cordalhas e linhas.....	11.268.499,00	11.808.465,00	12.544.660,00	13.022.070,00	13.943.305,00	100	105	111	116	124
<b>TOTAL.....</b>	<b>138.215.194,40</b>	<b>148.298.825,00</b>	<b>156.080.270,00</b>	<b>164.424.690,00</b>	<b>180.902.000,00</b>	<b>100</b>	<b>107</b>	<b>113</b>	<b>119</b>	<b>131</b>



**Impôsto de consumo**  
**ARRECAÇÃO PELAS RUBRICAS**  
**(ADICIONAL)**

TABELAS E RUBRICAS	NÚMEROS ABSOLUTOS — Cr\$					NÚMEROS RELATIVOS				
	1947	1948	1949	1950	1951	1947	1948	1949	1950	1951
Incidência de acôrdo com o Decreto-lei n.º 7.404, de 22 de março de 1945;										
TABELA "C"										
19-Bebidas.....	—	67.664.792,20	78.975.932,50	92.800.180,80	113.641.419,60	—	100	117	137	168
TOTAL.....	—	67.664.792,20	78.975.932,50	92.800.180,80	113.641.419,60	—	100	117	137	168

NCTA; No exercício de 1947 a arrecadação do "Adicional" foi escriturada em "Verba".

**ARRECAÇÃO POR ESPÉCIE DE REPARTIÇÕES**

REPARTIÇÕES	NÚMEROS ABSOLUTOS — Cr\$					NÚMEROS RELATIVOS				
	1947	1948	1949	1950	1951	1947	1948	1949	1950	1951
Agências Aduaneiras.....	—	80,00	—	8.400,00	10.577,70	—	0	—	100	138
Alfândegas.....	1.038.490.309,90	964.125.033,50	1.118.811.230,20	1.180.450.177,49	1.724.431.725,60	100	93	108	114	166
Coletorias.....	1.188.594.020,00	1.355.277.743,69	1.453.235.893,50	1.676.135.857,20	2.162.646.545,60	100	114	122	141	182
Delegacias Fiscais.....	21.923.041,60	19.633.490,40	15.193.694,00	14.183.763,60	21.724.992,30	100	90	69	65	99
Mesas de Rendas.....	21.558.456,00	25.656.663,00	23.795.798,70	26.021.368,30	20.848.912,70	100	119	110	121	97
Recebedorias Federais.....	2.192.462.968,80	2.480.473.318,30	3.023.121.233,00	3.512.931.168,00	4.283.330.103,70	100	114	138	160	196
Registros Fiscais.....	27.271,00	23.850,99	24.135,00	31.253,00	31.893,40	100	96	89	115	119
TOTAL.....	4.462.971.067,30	4.851.257.243,80	5.630.156.904,40	6.400.817.995,50	8.216.024.579,00	100	109	126	144	184

**ARRECAÇÃO PELAS ALFÂNDEGAS**

REGIÕES	NÚMEROS ABSOLUTOS — Cr\$					NÚMEROS RELATIVOS				
	1947	1948	1949	1950	1951	1947	1948	1949	1950	1951
<b>NORTE</b>										
Amazonas:										
Manaus.....	9.343.717,60	8.510.169,09	9.922.127,90	10.279.470,30	13.339.769,20	100	91	106	110	143
Pará:										
Belém.....	25.071.350,90	24.370.972,90	30.493.708,50	30.000.563,50	40.521.811,20	100	97	122	120	162
<b>NORDESTE</b>										
Maranhão:										
São Luís.....	5.606.733,90	6.144.577,00	6.392.547,60	6.638.779,20	7.562.541,50	100	110	114	118	135
Piauí:										
Pernambuco.....	645.625,00	990.851,10	1.223.856,70	1.141.781,00	1.630.484,40	100	153	189	177	252
Ceará:										
Fortaleza.....	25.232.241,20	24.791.771,40	31.801.110,30	33.787.632,90	46.330.696,30	100	98	126	146	184
Rio Grande do Norte:										
Natal.....	4.648.636,30	5.509.795,10	4.396.649,00	4.932.073,50	5.988.771,90	100	119	95	106	129
Paraíba:										
João Pessoa.....	5.857.237,10	5.637.139,60	5.789.196,30	6.836.586,30	7.307.146,30	100	97	99	117	125
Pernambuco:										
Recife.....	119.959.100,30	120.675.043,30	206.768.925,40	254.733.771,10	313.546.031,50	100	108	172	212	261
Alagoas:										
Maceió.....	2.523.104,70	2.906.995,00	3.713.658,90	3.093.238,80	3.475.735,00	100	115	147	123	138

**Impôsto de consumo**  
**ARRECAÇÃO PELAS ALFÂNDEGAS**

REGIÕES	NÚMEROS ABSOLUTOS — Cr\$					NÚMEROS RELATIVOS				
	1947	1948	1949	1950	1951	1947	1948	1949	1950	1951
<b>LESTE</b>										
Sergipe:										
Aracaju.....	3.750.475,30	3.577.881,00	4.505.797,10	4.409.450,40	5.817.727,10	100	95	120	118	155
Bahia:										
Salvador.....	57.517.441,30	52.697.633,10	66.282.673,70	100.259.363,00	123.469.150,50	100	92	115	174	215
Espírito Santo:										
Vitória.....	1.926.551,80	2.174.545,20	2.750.127,90	3.663.018,00	5.340.704,80	100	113	143	190	277
Rio de Janeiro:										
Niterói.....	9.855.306,40	12.201.043,00	16.505.053,90	19.702.775,40	22.975.789,80	100	124	167	200	233
Distrito Federal:										
Rio de Janeiro.....	297.603.509,19	248.447.777,70	238.103.494,40	216.861.748,10	376.101.735,80	100	83	80	73	126
<b>SUL</b>										
São Paulo:										
Santos.....	247.715.342,10	207.906.899,70	292.136.607,30	163.029.980,50	348.365.986,30	100	84	82	66	141
Paraná:										
Paranaguá.....	2.989.156,20	2.431.879,80	2.852.331,00	1.932.460,10	5.079.340,20	100	81	95	65	170
Santa Catarina:										
Florianópolis.....	1.657.339,80	1.681.363,00	1.933.611,70	2.197.294,20	2.408.486,60	100	101	117	133	145
São Francisco.....	893.029,80	1.518.654,30	1.128.900,00	1.261.440,60	1.838.598,80	100	170	126	141	206
Rio Grande do Sul:										
Jaguarião.....	205.616,40	201.363,90	393.741,90	315.257,70	330.741,70	100	98	148	153	161
Pôrto Alegre.....	176.513.091,10	137.622.637,70	245.454.899,70	275.496.510,80	347.294.213,40	100	106	139	156	197
Pelotas.....	14.596.377,20	13.311.739,60	11.818.544,00	13.153.314,70	15.182.413,70	100	91	81	90	104
Rio Grande.....	19.933.324,10	17.555.659,10	29.100.635,60	19.463.478,00	25.843.556,30	100	88	101	98	130
Santana do Livramento.....	2.310.389,30	2.385.393,20	2.496.435,40	1.953.448,20	2.041.438,00	100	103	108	85	88
Uruguaiana.....	569.770,10	492.009,70	406.275,40	567.462,10	537.679,70	100	86	71	99	94
<b>CENTRO-OESTE</b>										
Mato Grosso:										
Corumbá.....	1.475.842,90	1.361.148,10	1.500.250,60	1.763.265,00	2.098.175,60	100	92	108	120	142
<b>BRASIL.....</b>	<b>1.038.400.309,90</b>	<b>964.125.093,50</b>	<b>1.118.811.239,20</b>	<b>1.189.459.177,49</b>	<b>1.724.431.725,60</b>	<b>100</b>	<b>93</b>	<b>108</b>	<b>114</b>	<b>166</b>

**ARRECAÇÃO PELAS MESAS DE RENDAS**

REGIÕES	NÚMEROS ABSOLUTOS — Cr\$					NÚMEROS RELATIVOS				
	1947	1948	1949	1950	1951	1947	1948	1949	1950	1951
<b>NORTE</b>										
Amazonas.....	304.537,70	388.129,50	456.658,20	476.916,00	568.278,80	100	127	150	156	186
Pará.....	37.825,00	53.378,40	93.566,30	83.702,20	136.857,30	100	139	247	221	361
<b>NORDESTE</b>										
Meranhão.....	298.848,20	211.003,30	225.277,10	239.357,90	272.235,00	100	71	75	80	91
Piauí.....	—	—	—	—	—	—	—	—	—	—
Ceará.....	1.134.582,40	1.485.497,50	1.395.842,80	1.602.697,40	2.005.748,50	100	131	123	141	177
Rio Grande do Norte.....	8.462.904,30	10.514.223,20	9.458.067,90	10.416.289,80	12.060.205,80	100	124	112	123	143
Paraíba.....	—	—	—	—	—	—	—	—	—	—
Pernambuco.....	—	—	—	—	—	—	—	—	—	—
Alagoas.....	567.959,20	846.447,50	676.510,40	752.764,10	903.776,60	100	149	119	133	159
<b>LESTE</b>										
Sergipe.....	6.784.227,00	7.843.213,10	7.580.114,38	7.827.800,69	—	100	116	112	115	—
Bahia.....	140.739,40	715.403,60	569.435,40	651.859,40	72.436,30	100	507	397	462	51
Espírito Santo.....	172.425,60	132.248,80	182.343,20	237.095,60	—	100	77	106	167	—
Rio de Janeiro.....	96.437,80	120.526,40	55.770,20	107.255,20	104.884,10	100	126	58	111	109
<b>SUL</b>										
São Paulo.....	17.436,20	22.292,70	20.382,10	18.671,40	23.373,70	100	129	118	112	135
Paraná.....	92.980,30	74.851,80	71.956,40	204.418,70	278.396,00	100	81	77	219	299
Santa Catarina.....	2.785.791,30	2.575.688,70	2.443.477,20	2.891.388,10	3.837.168,30	100	92	88	101	138
Rio Grande do Sul.....	399.735,90	431.255,30	365.597,20	349.312,40	364.707,50	100	108	92	87	91
<b>CENTRO-OESTE</b>										
Goiás.....	—	—	—	—	—	—	—	—	—	—
Mato Grosso.....	262.025,70	242.503,20	209.795,00	193.848,50	220.844,80	100	93	80	76	84
<b>BRASIL.....</b>	<b>21.558.456,00</b>	<b>25.656.663,00</b>	<b>23.795.798,70</b>	<b>26.021.368,30</b>	<b>20.848.912,70</b>	<b>100</b>	<b>119</b>	<b>110</b>	<b>121</b>	<b>97</b>

**Impôsto de consumo**  
**ARRECAÇÃO PELAS AGÊNCIAS ADUANEIRAS**

REGIÕES	NÚMEROS ABSOLUTOS — Cr\$					NÚMEROS RELATIVOS				
	1947	1948	1949	1950	1951	1947	1948	1949	1950	1951
<b>NORTE</b>										
Amazonas.....	—	80,00	—	8.400,00	10.577,70	—	0	—	100	138
<b>BRASIL.....</b>	—	80,00	—	8.400,00	10.577,70	—	0	—	100	138

**ARRECAÇÃO PELOS REGISTROS FISCAIS**

REGIÕES	NÚMEROS ABSOLUTOS — Cr\$					NÚMEROS RELATIVOS				
	1947	1948	1949	1950	1951	1947	1948	1949	1950	1951
<b>NORTE</b>										
Amazonas.....	27.271,00	25.850,00	24.135,00	31.253,00	31.808,40	100	96	89	115	119
<b>BRASIL.....</b>	27.271,00	25.850,00	24.135,00	31.253,00	31.808,40	100	96	89	115	119

**ARRECAÇÃO PELAS DELEGACIAS FISCAIS DO TESOUREO NACIONAL**

REGIÕES	NÚMEROS ABSOLUTOS — Cr\$					NÚMEROS RELATIVOS				
	1947	1948	1949	1950	1951	1947	1948	1949	1950	1951
<b>NORTE</b>										
Amazonas.....	120.518,30	115.448,00	142.945,30	147.997,80	154.019,80	100	95	118	122	127
Pará.....	—	—	—	—	—	—	—	—	—	—
<b>NORDESTE</b>										
Maranhão.....	100.556,60	100.407,40	42.037,60	—	8.661,70	100	108	42	—	9
Piauí.....	3,10	—	—	112,00	3.090,00	0	—	—	0	100
Ceará.....	—	—	—	—	—	—	—	—	—	—
Rio Grande do Norte.....	—	—	—	—	—	—	—	—	—	—
Paraíba.....	43.145,10	51.403,90	62.450,50	65.430,30	85.497,80	100	119	144	151	198
Pernambuco.....	848.824,60	1.122.951,50	610.520,00	—	—	100	132	71	—	—
Alagoas.....	98.175,70	101.400,70	111.955,70	117.230,20	170.372,00	100	103	114	119	173
<b>LESTE</b>										
Sergipe.....	21.760,30	37.354,20	47.346,00	55.152,40	77.888,80	100	168	214	255	355
Bahia.....	—	—	—	—	—	—	—	—	—	—
Minas Gerais.....	590.636,00	735.297,20	957.500,30	1.132.333,80	1.479.775,60	100	124	164	192	250
Espírito Santo.....	—	—	—	—	—	—	—	—	—	—
Rio de Janeiro.....	30.140,40	30.637,00	32.004,40	44.310,50	60.583,70	100	103	107	147	203
<b>SUL</b>										
São Paulo.....	19.770.746,60	17.197.730,50	13.015.050,50	12.253.201,10	19.035.891,06	100	86	66	62	96
Paraná.....	239.497,00	203.290,10	141.960,90	329.494,70	593.390,96	100	87	59	134	248
Santa Catarina.....	29.147,60	40.223,20	34.634,30	43.391,70	3.997,50	100	138	121	148	14
Rio Grande do Sul.....	—	—	—	—	—	—	—	—	—	—
<b>CENTRO-OESTE</b>										
Goiás.....	25.914,30	23.935,90	—	—	2.113,50	100	112	—	—	8
Mato Grosso.....	—	9.937,00	—	—	—	—	100	—	—	—
<b>BRASIL.....</b>	21.923.041,60	19.638.490,40	15.198.634,00	14.185.768,60	21.724.952,10	100	90	69	65	99



## Impôsto de consumo

## ARRECAÇÃO PELAS RECEBEDORIAS FEDERAIS

REGIÕES	NÚMEROS ABSOLUTOS — Cr\$					NÚMEROS RELATIVOS				
	1947	1948	1949	1950	1951	1947	1948	1949	1950	1951
<b>LESTE</b>										
Distrito Federal.....	872.529.938,40	972.241.925,90	1.188.060.062,30	1.334.126.535,90	1.560.632.640,20	100	111	136	153	179
<b>SUL</b>										
São Paulo.....	1.319.933.030,40	1.517.231.392,40	1.840.061.175,70	2.178.857.632,10	2.725.697.466,50	100	115	139	165	207
<b>BRASIL.....</b>	<b>2.192.462.968,80</b>	<b>2.489.473.318,30</b>	<b>3.028.121.238,00</b>	<b>3.512.984.168,00</b>	<b>4.286.330.106,70</b>	<b>100</b>	<b>114</b>	<b>138</b>	<b>160</b>	<b>196</b>

## ARRECAÇÃO PELAS COLETORIAS

REGIÕES	NÚMEROS ABSOLUTOS — Cr\$					NÚMEROS RELATIVOS				
	1947	1948	1949	1950	1951	1947	1948	1949	1950	1951
<b>NORTE</b>										
Amazonas.....	1.224.828,40	1.115.803,10	1.136.527,90	1.203.305,30	1.262.236,60	100	91	93	98	103
Pará.....	6.457.235,40	6.283.763,20	6.862.358,20	5.962.973,90	7.703.727,50	100	97	106	92	119
<b>NORDESTE</b>										
Maranhão.....	4.860.202,00	4.807.642,70	4.326.547,90	4.149.169,50	4.802.456,10	100	100	89	87	99
Piauí.....	2.392.471,20	2.487.343,60	2.272.063,60	2.241.492,60	2.751.945,00	100	104	95	94	115
Ceará.....	8.083.255,40	9.006.872,20	8.443.936,00	9.547.438,20	10.422.198,00	100	111	104	118	129
Rio Grande do Norte.....	3.247.817,30	3.625.833,30	3.074.733,80	3.857.690,40	4.554.928,80	100	112	95	119	140
Paraíba.....	13.763.011,80	17.656.398,40	19.287.331,90	21.004.294,20	29.570.173,80	100	128	140	153	215
Pernambuco.....	91.261.317,30	88.645.905,70	81.972.803,90	82.667.225,40	94.437.801,40	100	97	90	91	103
Alagoas.....	22.771.009,30	23.031.627,70	16.812.121,90	18.232.784,40	23.682.647,00	100	101	74	80	104
<b>LESTE</b>										
Sergipe.....	7.249.958,40	8.346.183,90	4.408.567,90	4.477.001,10	15.410.342,20	100	115	61	62	213
Bahia.....	39.261.545,20	36.083.699,60	27.601.280,10	35.287.309,70	60.498.868,70	100	92	70	90	154
Minas Gerais.....	148.667.542,00	172.039.325,60	209.943.963,60	244.903.126,80	299.395.115,80	100	116	141	165	201
Espírito Santo.....	6.567.724,30	7.830.641,20	8.033.507,60	9.677.681,10	12.185.633,90	100	119	122	147	186
Rio de Janeiro.....	158.438.026,90	180.375.197,50	174.157.876,50	204.577.794,30	260.983.515,30	100	114	110	129	165
<b>SUL</b>										
São Paulo.....	423.841.222,70	511.885.731,00	570.774.773,90	672.244.283,10	881.064.314,70	100	121	135	159	208
Paraná.....	74.125.807,00	83.569.914,90	92.192.964,70	111.611.029,30	139.721.175,30	100	113	124	151	188
Santa Catarina.....	44.779.457,80	50.925.627,60	58.329.909,40	69.008.942,70	88.463.855,60	100	114	130	154	198
Rio Grande do Sul.....	124.183.658,80	138.490.146,90	155.400.814,90	166.271.854,00	214.245.033,50	100	112	125	134	173
<b>CENTRO-OESTE</b>										
Goiás.....	3.811.760,20	4.377.748,80	4.585.344,50	5.497.721,70	7.002.086,20	100	115	120	144	184
Mato Grosso.....	3.606.128,60	3.622.341,70	3.588.380,30	3.713.739,50	4.488.490,20	100	100	100	103	124
<b>BRASIL.....</b>	<b>1.188.594.020,00</b>	<b>1.355.277.748,60</b>	<b>1.453.205.808,50</b>	<b>1.676.136.857,20</b>	<b>2.162.646.545,60</b>	<b>100</b>	<b>114</b>	<b>122</b>	<b>141</b>	<b>182</b>



**Impôsto de consumo**  
**ARRECAÇÃO NO ESTADO DO AMAZONAS**

TABELAS E RUBRICAS	NÚMEROS ABSOLUTOS — Cr\$					NÚMEROS RELATIVOS				
	1947	1948	1949	1950	1951	1947	1948	1949	1950	1951
Incidência de acôrdo com o Decreto-lei n.º 7.404, de 22 de março de 1945:										
TABELA "A"										
01-Aparelhos, máquinas e artefatos de metal.....	1.253.278,20	1.121.468,20	1.216.971,00	1.052.336,60	1.635.893,50	100	89	97	84	131
02-Armas, munições e fogos de artifício.....	165.117,80	253.630,90	236.489,20	133.610,20	154.814,50	100	154	142	81	94
03-Artefatos de matérias de origem animal e vegetal.....	271.841,90	316.903,50	429.191,90	410.566,60	491.033,80	100	117	158	151	181
04-Brinquedos, artigos de esporte e jogos.....	25.655,60	21.435,00	22.211,70	26.863,40	30.874,30	100	81	85	104	119
05-Cerâmica e vidro.....	163.629,90	174.600,50	243.726,40	276.372,30	305.841,10	100	107	145	168	187
06-Chapéus.....	32.855,50	29.188,10	30.607,30	33.630,00	38.430,00	100	88	94	102	115
07-Cimento e artefatos de cimento, de gesso e de pedras naturais e artificiais.....	428.540,90	594.485,70	699.087,10	583.963,60	754.402,40	100	138	162	136	176
08-Eletricidade.....	133.133,50	128.718,30	172.184,50	164.710,60	175.303,90	100	97	128	124	132
09-Escóvas, espanadores e pincéis.....	73.624,60	66.022,10	71.753,70	80.282,00	86.323,00	100	89	97	105	116
10-Jóias, obras de ourives e relógios.....	163.584,90	115.547,60	153.186,90	194.436,20	247.408,10	100	71	93	118	151
11-Papel e seus artefatos.....	85.975,40	84.280,40	97.467,00	96.492,90	103.387,90	100	98	112	112	120
12-Produtos alimentares industrializados.....	486.835,50	444.387,60	644.841,50	733.666,50	998.779,60	100	91	132	151	235
13-Produtos farmacêuticos e medicinais.....	85.034,30	82.634,50	113.585,80	117.217,10	125.687,60	100	98	134	138	148
14-Tintas, esmaltes, vernizes e outras matérias.....	62.553,00	60.511,60	57.349,20	54.729,80	83.424,40	100	97	90	87	132
15-Velas.....	54.454,90	51.655,00	55.255,00	59.351,00	70.005,00	100	96	105	109	130
TABELA "B"										
16-Calçados.....	326.659,60	325.773,50	379.382,70	475.650,90	688.844,40	100	100	116	146	211
17-Móveis.....	64.759,60	77.120,50	95.707,20	118.087,20	159.599,00	100	118	148	182	246
TABELA "C"										
18-Álcool.....	32.539,00	32.860,00	37.944,00	40.730,90	47.870,00	100	100	115	124	145
19-Bebidas.....	4.370.462,80	3.334.010,20	2.870.900,30	3.459.909,10	4.719.623,10	100	76	66	78	108
20-Cartas de jogar.....	19.039,80	23.896,00	8.744,00	9.029,00	10.720,00	100	126	47	47	58
21-Lâmpadas elétricas.....	18.679,20	18.366,50	22.363,20	22.449,70	28.696,60	100	95	116	116	153
22-Vinagre.....	58.181,49	75.853,60	96.688,80	95.497,70	116.604,50	100	131	167	164	202
TABELA "D"										
23-Fósforos e isqueiros.....	99.212,00	60.040,00	64.588,00	69.687,00	75.706,00	100	67	72	78	84
24-Fumo.....	2.042.039,20	2.269.285,50	3.404.534,90	3.475.383,40	3.699.597,10	100	111	167	170	181
25-Gasolina, querosene, óleos e carbureto de cálcio.....	61.970,90	61.902,90	67.710,00	71.020,00	77.850,00	100	100	110	115	126
26-Guarda-chuvas.....	17.046,00	15.155,00	16.860,00	16.395,00	19.290,00	100	88	100	94	112
27-Perfumarias e artigos de tocador.....	174.723,00	123.499,70	128.853,80	148.697,50	206.699,70	100	70	74	85	118
28-Sal.....	75.118,00	67.900,00	69.510,00	68.460,00	76.580,00	100	91	93	91	103
29-Tecidos, malharias e seus artefatos, passamanarias, cordalhas e linhas.....	183.335,60	124.448,00	174.679,20	108.129,10	137.401,00	100	68	96	59	75
TOTAL.....	11.020.873,00	10.155.480,50	11.682.394,30	12.147.345,40	15.366.690,50	100	92	106	110	139

**Impôsto de consumo**  
**ARRECAÇÃO NO ESTADO DO PARÁ**

TABELAS E RUBRICAS	NÚMEROS ABSOLUTOS — Cr\$					NÚMEROS RELATIVOS				
	1947	1948	1949	1950	1951	1947	1948	1949	1950	1951
Incidência de acôrdo com o Decreto-lei n.º 7.434, de 22 março de 1945:										
TABELA "A"										
01-Aparelhos, máquinas e artefatos de metal.....	2.986.433,40	2.614.034,20	2.392.165,20	2.166.399,00	3.922.230,50	100	88	80	73	131
02-Armaz, munições e fogos de artifício.....	256.098,00	761.843,90	212.641,70	231.966,8	335.449,4	100	290	83	90	130
03-Artefatos de matérias de origem animal e vegetal.....	1.118.738,50	826.251,80	998.198,60	1.616.856,20	1.206.656,6	100	74	81	145	108
04-Brinquedos, artigos de esporte e jogos.....	60.402,00	33.648,30	33.812,60	39.098,20	42.594,30	100	57	57	65	72
05-Cerâmica e vidro.....	535.202,80	429.024,00	522.175,70	425.032,00	441.634,4	100	8	98	71	82
06-Chapéus.....	46.052,00	52.907,80	50.352,40	58.574,80	49.930,10	100	115	100	128	109
07-Cimento e artefatos de cimento, de gêsso e de pedras naturais e artificiais.....	1.267.387,10	1.027.674,50	1.480.551,30	1.517.060,70	2.183.546,70	100	81	117	121	172
08-Eletricidade.....	134.910,70	153.830,40	152.156,20	41.680,20	55.915,00	100	114	113	30	41
09-Escóvas, espanadores e pincéis.....	122.377,00	124.801,40	119.139,10	124.205,00	150.253,60	100	100	98	100	130
10-Jóias, obras de ourives e relógios.....	257.747,30	205.547,10	310.106,20	308.589,20	306.967,00	100	8	120	120	119
11-Papel e seus artefatos.....	183.055,80	172.223,20	284.346,20	178.586,70	235.317,00	100	94	150	98	128
12-Produtos alimentares industrializados.....	1.329.094,70	1.350.675,80	1.874.406,10	1.641.952,90	2.428.860,70	100	100	141	124	183
13-Produtos farmacêuticos e medicinais.....	472.336,40	512.884,10	448.246,10	425.454,40	565.091,50	100	108	95	90	120
14-Tintas, esmaltes, vernizes e outras matérias.....	196.507,80	142.737,60	148.858,80	119.656,20	161.156,30	100	73	76	61	82
15-Velas.....	161.972,50	184.198,90	238.142,80	259.022,80	325.309,40	100	114	147	160	201
TABELA "B"										
16-Calçados.....	1.544.339,60	1.734.453,30	2.061.502,40	2.349.701,80	3.312.250,50	100	112	134	152	215
17-Móveis.....	268.387,90	243.091,00	211.709,10	290.650,30	377.459,10	100	91	79	109	141
TABELA "C"										
18-Álcool.....	63.078,40	67.387,10	73.155,20	76.039,20	76.952,00	100	99	107	110	113
19-Bebidas.....	7.165.215,90	6.533.719,40	6.749.735,10	5.230.034,30	7.839.944,60	100	91	94	73	109
20-Cartas de jogar.....	34.594,00	8.379,00	7.710,00	8.072,00	7.930,00	100	23	23	23	23
21-Lâmpadas elétricas.....	39.423,30	38.258,90	91.092,20	51.349,10	36.567,50	100	127	303	170	123
22-Vinagre.....	186.605,70	197.795,90	199.137,50	216.833,50	236.995,40	100	100	106	116	127
TABELA "D"										
23-Fósforos e isqueiros.....	129.332,00	97.776,50	95.439,50	87.078,60	106.923,50	100	76	74	67	83
24-Fumo.....	10.425.020,00	10.661.557,30	15.430.428,30	15.104.705,00	19.411.060,70	100	100	148	145	186
25-Gasolina, querosene, óleos e carbureto de cálcio.....	104.027,60	98.737,20	95.500,00	91.180,00	93.600,00	100	95	92	88	90
26-Guarda-chuvas.....	39.978,20	29.214,60	32.756,60	42.663,00	50.091,60	100	94	106	138	161
27-Perfumarias e artigos de tocador.....	1.065.364,30	990.996,10	1.330.048,30	1.621.270,80	2.086.178,80	100	93	125	152	196
28-Sal.....	109.389,30	102.396,00	147.914,20	93.381,70	120.226,20	100	94	138	85	110
29-Tecidos, malharias e seus artefatos, passamanarias, cordoalhas e linhas.....	1.274.488,10	1.333.089,20	1.637.255,60	1.640.055,20	2.186.303,20	100	100	130	129	172
TOTAL.....	31.586.411,30	30.708.114,50	37.449.633,00	36.047.239,60	48.362.396,00	100	97	119	114	153

**Impôsto de consumo**  
**ARRECAÇÃO NO ESTADO DO MARANHÃO**

TABELAS E RUBRICAS	NÚMEROS ABSOLUTOS — Cr\$					NÚMEROS RELATIVOS				
	1947	1948	1949	1950	1951	1947	1948	1949	1950	1951
Incidência de acôrdo com o Decreto-lei n.º 7.404, de 22 março de 1945:										
TABELA "A"										
01-Aparelhos, máquinas e artefatos de metal.....	809.093,70	954.798,80	996.048,50	853.435,20	1.232.658,10	100	106	111	95	137
02-Armas, munições e fogos de artifício.....	134.172,80	139.255,30	117.560,00	109.323,80	134.018,80	100	104	88	81	100
03-Artefatos de matérias de origem animal e vegetal.....	152.416,30	153.753,20	133.484,20	133.560,40	152.765,40	100	101	88	88	101
04-Brinquedos, artigos de esporte e jogos.....	10.742,60	10.744,50	10.433,30	9.994,30	15.422,60	100	100	91	91	136
05-Cerâmica e vidro.....	60.681,10	72.808,80	68.994,10	78.340,20	119.946,00	100	120	113	128	197
06-Chapéus.....	24.340,00	45.191,00	23.380,00	24.560,00	27.900,00	100	188	96	104	117
07-Cimento e artefatos de cimento, de gêsso e de pedras naturais e artificiais.....	243.069,30	603.615,80	609.401,80	680.012,40	971.772,20	100	249	288	284	400
08-Eletricidade.....	108.534,90	116.252,50	52.521,00	11.840,30	22.787,40	100	106	49	11	21
09-Escôvas, espanadores e pincéis.....	45.795,40	45.021,90	43.130,70	42.260,20	40.260,00	100	98	93	91	107
10-Jóias, obras de ourives e relógios.....	52.534,00	58.122,10	56.614,70	48.071,00	70.656,20	100	109	108	91	151
11-Papel e seus artefatos.....	81.137,50	78.234,50	82.423,20	80.675,40	109.626,30	100	96	101	100	125
12-Produtos alimentares industrializados.....	476.048,40	443.030,60	361.784,10	418.518,00	488.561,50	100	93	76	88	103
13-Produtos farmacêuticos e medicinais.....	267.824,90	294.267,00	127.874,80	143.353,80	163.534,80	100	110	48	53	61
14-Tintas, esmaltes, vernizes e outras matérias.....	61.222,20	63.528,70	56.047,60	52.927,10	62.670,20	100	105	92	87	103
15-Velas.....	47.270,00	46.710,00	48.940,00	51.341,00	61.154,20	100	100	104	109	139
TABELA "B"										
16-Calçados.....	223.123,30	253.911,00	226.724,60	224.635,20	236.360,20	100	114	102	101	106
17-Móveis.....	23.048,60	23.122,50	10.048,70	22.753,00	33.402,00	100	96	79	96	138
TABELA "C"										
18-Álcool.....	25.269,50	26.935,60	28.514,00	27.640,00	33.900,00	100	108	116	112	136
19-Bebidas.....	1.609.532,50	1.734.129,30	1.673.169,60	1.623.293,70	2.169.970,30	100	108	104	101	134
20-Cartas de jogar.....	10.220,00	11.310,00	10.330,00	9.970,00	10.330,00	100	110	100	100	
21-Lâmpadas elétricas.....	12.501,20	23.183,80	14.952,20	14.279,60	19.040,10	100	177	115	108	146
22-Vinagre.....	90.347,10	88.476,00	88.004,60	91.276,50	95.650,70	100	98	98	101	107
TABELA "D"										
23-Fósforos e isqueiros.....	82.078,00	72.070,00	68.919,00	67.379,50	78.704,80	100	88	84	82	96
24-Fumo.....	542.049,70	362.829,40	286.354,40	189.986,50	170.303,10	100	67	53	33	31
25-Gasolina, querosene, óleos e carbureto de cálcio.....	75.159,90	77.070,00	75.570,00	73.880,00	89.265,00	100	103	101	99	119
26-Guarda-chuvas.....	7.520,80	6.660,00	6.750,00	7.130,00	8.452,00	100	88	88	88	100
27-Perfumarias e artigos de tocador.....	92.912,10	88.641,70	77.644,90	70.490,20	84.844,70	100	96	84	75	91
28-Sal.....	609.307,00	480.235,60	541.094,30	476.399,20	546.721,10	100	79	89	78	90
29-Tecidos, malharias e seus artefatos, passamanarias, cordoalhas e linhas.....	4.797.467,90	4.958.730,80	4.990.791,90	5.355.020,10	5.395.207,60	100	103	104	112	112
TOTAL.....	10.866.340,70	11.332.630,40	10.986.470,20	10.992.306,60	12.645.894,30	100	104	101	101	116



**Impôsto de consumo**  
**ARRECAÇÃO NO ESTADO DO PIAUÍ**

TABELAS E RUBRICAS	NÚMEROS ABSOLUTOS — Cr\$					NÚMEROS RELATIVOS				
	1947	1948	1949	1950	1951	1947	1948	1949	1950	1951
Incidência de acôrdo com o Decreto-Lei n.º 7.404, de 22 de março de 1945:										
<b>TABELA "A"</b>										
01-Aparelhos, máquinas e artefatos de metal.....	481.212,40	556.807,60	676.626,50	517.067,70	778.799,00	100	116	141	107	162
02-Armas, munições e fogos de artifício.....	63.450,00	63.010,00	63.858,50	70.970,70	73.443,10	100	100	102	113	116
03-Artefatos de matérias de origem animal e vegetal.....	88.546,60	77.087,50	69.220,00	65.362,00	86.341,20	100	87	78	75	96
04-Brinquedos, artigos de esporte e jogos.....	11.793,80	13.359,40	26.438,90	15.701,20	29.311,60	100	138	217	135	242
05-Cerâmica e vidro.....	50.126,90	59.214,50	57.032,70	54.535,00	68.119,90	100	100	114	110	136
06-Chapéus.....	16.970,00	16.730,00	17.364,80	16.580,00	17.270,00	100	100	100	10	100
07-Cimento e artefatos de cimento, de gesso e de pedras naturais e artificiais.....	23.230,00	229.266,70	170.816,40	231.989,00	459.538,40	100	996	743	1.005	2.000
08-Eletricidade.....	8.722,30	21.262,80	31.778,80	42.961,80	68.361,10	100	233	356	478	756
09-Escôvas, espanadores e pincéis.....	24.144,00	24.670,00	25.435,00	23.361,40	27.535,00	100	104	104	90	117
10-Jóias, obras de ourives e relógios.....	64.066,50	59.281,90	69.801,00	71.579,20	91.529,70	100	92	109	113	144
11-Papel e seus artefatos.....	41.833,80	46.103,00	49.721,30	43.954,00	47.541,90	100	110	119	105	114
12-Produtos alimentares industrializados.....	194.443,60	208.008,90	208.922,70	204.424,30	242.741,90	100	107	108	105	125
13-Produtos farmacêuticos e medicinais.....	76.983,20	85.340,00	81.687,10	77.820,80	89.290,00	100	110	106	101	116
14-Tintas, esmaltes, vernizes e outras matérias.....	33.798,40	38.594,60	49.374,20	61.787,90	35.456,40	100	115	144	182	103
15-Velas.....	22.350,00	22.066,20	21.375,00	21.660,00	24.200,00	100	100	95	100	109
<b>TABELA "B"</b>										
16-Calçados.....	164.312,80	196.905,40	145.750,20	144.384,30	208.311,10	100	120	89	88	127
17-Móveis.....	20.071,20	21.621,00	23.848,00	27.544,80	33.079,00	100	110	120	14	165
<b>TABELA "C"</b>										
18-Álcool.....	16.003,70	17.148,00	17.470,00	17.506,80	18.990,40	100	106	106	113	119
19-Bebidas.....	833.993,60	761.756,60	752.571,30	961.131,30	1.132.646,30	100	91	90	115	136
20-Cartas de jogar.....	6.370,00	6.570,00	6.130,00	6.410,00	6.190,00	100	117	100	100	100
21-Lâmpadas elétricas.....	11.364,30	13.947,90	15.141,90	12.110,00	15.153,00	100	127	136	100	136
22-Vinagre.....	39.661,80	48.330,50	47.367,60	50.810,20	49.912,50	100	12	118	128	125
<b>TABELA "D"</b>										
23-Fósforos e isqueiros.....	47.130,00	51.143,60	46.338,50	44.460,00	50.970,00	100	103	98	94	109
24-Fumo.....	51.690,00	51.010,00	52.795,00	48.859,40	56.856,00	100	98	102	94	110
25-Gasolina, querosene, óleos e carbureto de cálcio.....	43.919,60	47.130,00	48.465,00	50.080,00	61.770,00	100	107	109	114	141
26-Guarda-chuvas.....	6.760,00	7.620,00	6.981,00	14.125,00	18.677,00	100	114	100	200	271
27-Perfumarias e artigos de tocador.....	59.250,20	52.237,60	51.860,80	49.773,10	63.558,00	100	104	104	100	128
28-Sal.....	294.910,70	321.888,80	272.008,50	335.395,50	453.157,30	100	100	92	114	154
29-Tecidos, malharias e seus artefatos, passamanarias, cordoalhas e linhas.....	249.955,90	369.112,20	389.801,60	101.041,20	77.759,60	100	148	156	4	31
<b>TOTAL.....</b>	<b>3.038.105,30</b>	<b>3.478.194,70</b>	<b>3.495.920,30</b>	<b>3.383.385,60</b>	<b>4.385.429,40</b>	<b>100</b>	<b>114</b>	<b>115</b>	<b>111</b>	<b>144</b>



**Impôsto de consumo**  
**ARRECAÇÃO NO ESTADO DO CEARÁ**

TABELAS E RUBRICAS	NÚMEROS ABSOLUTOS — Cr\$					NÚMEROS RELATIVOS				
	1947	1948	1949	1950	1951	1947	1948	1949	1950	1951
Incidência de acôrdo com o Decreto-Lei n.º 7.404, de 22 de março de 1945:										
TABELA "A"										
01-Aparelhos, máquinas e artefatos de metal.....	2.777.225,20	2.636.702,80	2.940.503,70	3.106.415,20	5.283.827,60	100	97	106	112	190
02-Armas, munições e fogos de artifício.....	50.840,9	74.547,60	191.685,90	237.074,20	266.077,40	100	125	320	335	443
03-Artefatos de matérias de origem animal e vegetal.....	688.097,60	470.180,70	453.965,50	430.735,30	612.941,00	100	68	66	65	80
04-Brinquedos, artigos de esporte e jogos.....	32.261,30	18.071,30	16.404,90	16.747,10	10.386,50	100	50	50	55	50
05-Cerâmica e vidro.....	350.435,80	345.211,00	265.190,40	377.237,10	452.736,70	100	96	74	105	126
06-Chapé s.....	85.968,80	53.470,60	50.310,00	63.291,40	72.630,20	100	62	58	72	85
07-Cimento e artefatos de cimento, de gesso e de pedras naturais e artificiais.....	922.755,90	1.116.510,40	1.432.452,50	1.068.928,80	1.623.892,60	100	121	155	116	176
08-Eletricidade.....	375.214,30	403.376,30	467.190,80	513.057,70	629.040,10	100	107	125	137	168
09-Escóvas, espanadores e pincéis.....	60.254,90	54.478,30	59.296,00	58.398,70	71.002,00	100	90	98	97	118
10-Jóias, obras de ourives e relógios.....	233.252,10	186.397,00	298.837,90	248.097,60	385.166,00	100	80	125	106	165
11-Papel e seus artefatos.....	162.561,30	167.999,60	166.868,80	159.533,30	152.586,20	100	103	102	98	94
12-Produtos alimentares industrializados.....	1.365.011,80	1.726.458,30	1.508.347,80	1.786.887,30	2.025.433,70	100	126	117	131	148
13-Produtos farmacêuticos e medicinais.....	201.779,80	194.780,90	257.967,30	286.165,50	426.666,80	100	97	125	142	211
14-Tintas, esmalts e vernizes e outras matérias.....	208.930,50	194.046,90	83.964,10	172.348,00	209.280,20	100	93	40	82	100
15-Velas.....	55.656,30	56.015,80	73.002,50	94.733,00	195.323,00	100	100	130	170	348
TABELA "B"										
16-Calçados.....	1.122.045,50	1.336.783,90	1.178.456,60	1.337.261,90	1.825.821,20	100	119	105	119	163
17-Móveis.....	139.372,00	133.226,40	124.213,30	166.795,80	309.145,00	100	96	88	120	222
TABELA "C"										
18-Álcool.....	48.006,90	65.313,40	54.158,60	43.276,00	49.579,00	100	135	113	90	104
19-Bebidas.....	5.110.003,70	5.428.262,70	5.288.879,90	6.248.730,60	6.966.802,20	100	106	104	122	136
20-Cartas de jogar.....	358.864,00	21.102,00	7.939,70	6.700,00	8.380,00	100	6	2	2	2
21-Lâmpadas elétricas.....	42.709,70	24.813,90	30.663,40	24.071,70	56.889,10	100	58	72	58	133
22-Vinagre.....	153.298,80	156.464,90	151.984,80	173.329,50	189.495,60	100	102	96	113	124
TABELA "D"										
23-Fósforos e isqueiros.....	114.046,00	114.730,00	107.325,00	109.312,00	119.804,00	100	101	94	96	105
24-Fumo.....	13.067.218,10	12.669.003,90	17.344.738,60	20.486.821,40	23.746.213,40	100	97	133	157	182
25-G. solina, querosens, óleos e carbureto de cálcio.....	108.948,60	110.277,70	110.394,00	110.970,00	124.100,00	100	101	101	102	114
26-Guarda-chuvas.....	10.342,00	10.430,00	9.380,00	10.320,00	15.150,00	100	100	90	100	150
27-Perfumarias e artigos de tocador.....	386.241,50	452.571,50	563.753,10	781.883,50	873.993,10	100	117	146	203	226
28-Sal.....	1.613.546,80	2.032.691,20	2.106.441,40	2.652.715,10	2.954.221,10	100	126	130	164	183
29-Tecidos, malharias e seus artefatos, passamanarias, cordalhas e linhas.....	4.587.188,90	4.980.213,10	6.206.662,60	7.163.330,80	9.093.098,10	100	109	135	156	198
<b>TOTAL.....</b>	<b>34.450.079,00</b>	<b>35.284.141,10</b>	<b>41.640.889,10</b>	<b>47.937.768,50</b>	<b>58.758.642,80</b>	<b>100</b>	<b>102</b>	<b>121</b>	<b>139</b>	<b>171</b>

## Impôsto de consumo

## ARRECAÇÃO NO ESTADO DO RIO GRANDE DO NORTE

TABELAS E RUBRICAS	NÚMEROS ABSOLUTOS — Cr\$					NÚMEROS RELATIVOS				
	1947	1948	1949	1950	1951	1947	1948	1949	1950	1951
Incidência de acôrdo com o Decreto-lei n.º 7.404, de 22 de março de 1945:										
TABELA "A"										
01 — Aparelhos, máquinas e artefatos de metal.....	811.190,00	768.232,80	673.283,30	653.020,10	1.127.770,50	100	95	82	81	139
02 — Armas, munições e fogos de artifício.....	77.853,70	69.684,80	86.453,70	70.971,80	109.202,50	100	90	110	91	140
03 — Artefatos de matérias de origem animal e vegetal.....	156.639,00	135.048,80	141.058,00	123.588,20	140.788,60	100	86	90	79	90
04 — Brinquedos, artigos de esporte e jogos.....	11.342,20	24.793,00	18.865,70	12.733,80	14.231,70	100	227	175	118	127
05 — Cerâmica e vidro.....	88.292,70	74.843,90	66.866,10	76.746,90	98.173,90	100	85	76	88	111
06 — Chapéus.....	22.082,00	24.133,30	22.993,10	24.107,00	26.580,00	100	101	105	109	123
07 — Cimento e artefatos de cimento, de gesso e de pedras naturais e artificiais.....	84.480,10	140.656,50	207.317,20	83.573,30	139.133,50	100	168	246	100	165
08 — Eletricidade.....	95.112,50	97.420,30	142.248,40	201.945,10	249.094,20	100	102	145	213	262
09 — Escôvas, espanadores e pincéis.....	53.999,50	48.755,40	54.394,40	58.064,70	63.896,00	100	91	100	107	119
10 — Jóias, obras de ourives e relógios.....	108.009,50	101.719,30	88.787,20	89.577,30	145.432,10	100	94	82	85	134
11 — Papel e seus artefatos.....	63.289,00	63.262,30	73.756,90	69.443,00	78.577,60	100	100	117	110	125
12 — Produtos alimentares industrializados.....	1.053.803,00	1.155.848,90	420.935,50	455.384,90	614.300,40	100	110	40	43	58
13 — Produtos farmacêuticos e medicinais.....	46.732,40	52.373,60	54.348,30	57.330,70	66.574,80	100	111	115	121	143
14 — Tintas, esmaltes, vernizes e outras matérias.....	46.847,50	57.553,00	46.263,40	69.938,90	82.606,50	100	123	95	149	177
15 — Velas.....	26.130,00	25.550,00	26.590,00	28.380,00	31.360,00	100	100	104	108	119
TABELA "B"										
16 — Calçados.....	271.406,40	317.558,90	282.656,70	272.625,20	347.743,30	100	117	104	101	128
17 — Móveis.....	98.477,00	110.777,40	112.785,80	120.042,00	167.105,00	100	113	115	122	170
TABELA "C"										
18 — Alcool.....	48.528,00	42.684,00	45.678,00	45.166,00	50.980,00	100	88	94	92	104
19 — Bebidas.....	1.367.576,00	1.417.924,10	1.496.717,40	1.569.499,90	2.012.283,60	100	104	100	115	147
20 — Cartas de jogar.....	27.084,00	4.270,00	4.020,00	4.050,00	4.070,00	100	15	15	15	15
21 — Lâmpadas elétricas.....	9.807,50	12.306,50	15.393,40	11.760,00	13.560,00	100	120	150	120	140
22 — Vinagre.....	63.001,40	61.047,40	63.615,20	72.940,80	82.099,00	100	97	105	116	130
TABELA "D"										
23 — Fósforos e isqueiros.....	48.667,00	46.810,00	50.125,00	51.310,00	56.850,00	100	96	102	104	116
24 — Fumo.....	312.374,00	382.648,70	231.391,00	153.433,00	100.383,00	100	123	74	49	32
25 — Gasolina, querosene, óleos e carbureto de cálcio..	50.250,00	54.180,00	53.310,00	52.230,00	60.490,00	100	108	106	104	120
26 — Guarda-chuvas.....	6.250,00	6.269,00	6.140,00	6.948,00	9.270,00	100	100	100	117	150
27 — Perfumaria e artigos de tocador.....	59.578,30	59.062,60	61.767,20	67.867,40	72.538,40	100	98	103	113	122
28 — Sal.....	11.034.688,80	14.052.064,00	12.107.723,50	14.391.201,50	16.029.892,00	100	127	110	130	145
29 — Tecidos, malharias e seus artefatos, passamanarias, cordoalhas e linhas.	215.816,40	247.342,10	273.972,30	312.165,20	608.919,90	100	114	127	144	282
TOTAL.....	16.359.357,90	19.659.851,60	16.929.450,70	19.206.044,70	22.603.906,50	100	120	103	117	138

**Impôsto de consumo**  
**ARRECAÇÃO NO ESTADO DA PARAÍBA**

TABELAS E RUBRICAS	NÚMEROS ABSOLUTOS — Cr\$					NÚMEROS RELATIVOS				
	1947	1948	1949	1950	1951	1947	1948	1949	1950	1951
Incidência de acôrdo com o Decreto-lei n.º 7.494, de 22 de março de 1945:										
"TABELA "A"										
01 — Aparelhos, máquinas e artefatos de metal.....	843.731,60	914.963,10	1.032.575,40	966.324,80	1.513.724,30	100	108	122	114	179
02 — Armas, munições e fogos de artifício.....	127.735,80	123.087,20	114.147,40	106.572,00	128.140,20	100	96	89	84	100
03 — Artefatos de matérias de origem animal e vegetal.....	409.100,80	281.629,90	257.076,20	318.702,70	350.428,30	100	57	52	64	70
04 — Brinquedos, artigos de esporte e jogos.....	17.502,00	13.133,10	20.966,30	14.791,60	16.346,10	100	72	117	83	89
05 — Cerâmica e vidro.....	163.138,80	164.343,90	160.007,80	153.358,70	159.451,80	100	101	98	94	98
06 — Chapéus.....	35.139,60	31.765,60	34.416,50	36.422,40	39.495,00	100	91	97	103	111
07 — Cimento e artefatos de cimento, de gesso e de pedras naturais e artificiais.....	314.815,00	2.495.418,00	4.073.489,20	4.469.949,00	4.433.174,60	100	792	1.292	1.411	1.407
08 — Eletricidade.....	90.940,40	97.073,60	107.832,00	133.383,80	612.393,20	100	107	116	146	673
09 — Escóvas, espanadores e pineéis.....	37.641,10	38.380,00	45.246,10	51.145,90	52.671,60	100	100	118	134	139
10 — Jóias, obras de ourives e relógios.....	60.714,20	44.031,60	54.011,20	60.355,00	76.914,10	100	72	89	98	126
11 — Papel e seus artefatos.....	80.405,20	88.388,40	86.635,90	92.397,00	104.356,10	100	110	109	115	130
12 — Produtos alimentares industrializados.....	4.170.740,90	3.595.837,70	1.454.607,70	1.844.838,20	1.996.093,80	100	86	35	44	43
13 — Produtos farmacêuticos e medicinais.....	60.618,80	66.799,70	81.229,90	85.572,20	109.834,50	100	110	135	141	180
14 — Tintas, esmaltes, vernizes e outras matérias.....	73.554,20	52.016,10	65.070,70	54.765,90	91.990,60	100	70	88	74	124
15 — Velas.....	41.945,00	44.564,80	48.357,40	57.210,00	72.275,80	100	107	114	136	171
TABELA "B"										
16 — Calçados.....	532.079,70	566.509,80	468.293,30	483.056,20	583.060,20	100	107	88	91	110
17 — Móveis.....	126.599,00	132.435,10	124.125,00	142.277,00	162.029,00	100	104	98	112	128
TABELA "C"										
18 — Alcool.....	253.025,30	199.968,70	343.720,20	249.312,40	290.292,00	100	78	130	98	115
19 — Bebidas.....	2.212.618,00	2.057.151,00	2.463.891,70	3.160.039,60	3.357.143,80	100	93	111	142	152
20 — Cartas de jogar.....	18.972,00	6.800,00	7.710,00	6.770,00	7.220,00	100	35	40	37	37
21 — Lâmpadas elétricas.....	14.395,10	14.053,80	19.268,60	18.190,00	21.348,00	100	100	130	126	150
22 — Vinagre.....	117.127,70	139.312,90	148.874,70	206.793,40	323.968,00	100	118	127	177	277
TABELA "D"										
23 — Fósforos e isqueiros.....	62.573,00	67.341,00	60.420,00	60.650,00	81.370,00	100	108	110	111	129
24 — Fumo.....	2.812.322,00	2.599.178,00	2.659.086,00	2.945.239,00	2.875.791,00	100	92	94	103	102
25 — Gasolina, querosene, óleos e carbureto de cálcio.....	72.620,00	82.330,00	85.081,70	80.590,00	95.145,00	100	112	110	111	130
26 — Guarda-chuvas.....	11.021,40	12.059,00	12.370,00	12.340,00	18.645,00	100	109	109	109	173
27 — Perfumarias e artigos de tocador.....	133.323,40	155.954,60	161.016,50	144.388,30	157.790,60	100	116	118	106	116
28 — Sal.....	87.957,80	105.763,20	92.251,00	87.695,60	98.584,00	100	120	107	100	113
29 — Tecidos, malharias e seus artefatos, passamanarias, cordoalhas e linhas.....	6.587.976,20	9.174.705,10	10.857.209,30	11.854.248,10	19.133.161,30	100	139	165	185	290
TOTAL.....	19.663.394,00	23.365.031,90	25.138.987,70	27.906.369,80	36.962.817,90	100	119	128	142	188



**Impôsto de consumo**  
**ARRECAÇÃO NO ESTADO DE PERNAMBUCO**

TABELAS E RUBRICAS	NÚMEROS ABSOLUTOS — Cr\$					NÚMEROS RELATIVOS				
	1947	1948	1949	1950	1951	1947	1948	1949	1950	1951
Incidência de acôrdo com o Decreto-lei n.º 7.404, de 22 de março de 1945:										
TABELA "A"										
01-Aparelhos, máquinas e artefatos de metal,.....	12.020.315,40	10.975.688,20	12.028.537,80	10.803.401,30	19.205.066,70	100	91	100	90	160
02-Armas, munições e fogos de artifício.....	240.827,70	276.541,70	292.005,50	283.105,00	407.951,00	100	115	121	117	169
03-Artefatos de matérias de origem animal e vegetal...	1.834.347,50	1.298.636,90	1.356.827,90	1.381.413,60	1.958.865,90	100	71	74	75	107
04-Brinquedos, artigos de esporte e jogos,.....	92.226,70	49.582,80	51.355,80	48.261,40	76.231,10	100	54	55	52	83
05-Cerâmica e vidro.....	2.108.310,40	2.193.359,00	2.183.570,90	2.489.302,80	3.072.200,50	100	104	104	118	146
06-Chapéus.....	83.548,60	88.741,90	85.086,00	87.007,00	105.484,30	100	106	101	104	125
07-Cimento e artefatos de cimento, de gesso e de pedras naturais e artificiais,.....	3.497.645,50	4.654.805,00	5.720.770,10	5.575.186,10	6.629.236,00	100	133	164	159	190
08-Eletricidade.....	1.088.367,50	1.306.212,50	1.087.519,00	1.637.682,10	2.140.799,60	100	120	100	151	197
09-Escóvas, espanadores e pincéis,.....	177.572,40	186.588,60	175.449,10	190.683,70	230.453,30	100	105	98	107	129
10-Jóias, obras de ourives e relógios.....	690.266,10	667.291,60	951.260,90	666.633,50	1.041.984,40	100	97	138	97	151
11-Papel e seus artefatos.....	941.612,70	1.217.278,50	922.906,90	885.345,00	1.103.752,10	100	129	98	94	117
12-Produtos alimentares industrializados,.....	44.019.811,30	32.624.354,30	24.508.529,40	25.981.157,60	29.448.264,90	100	74	56	59	67
13-Produtos farmacêuticos e medicinais,.....	785.411,90	1.146.140,60	1.132.370,30	1.084.279,30	1.460.855,70	100	146	144	138	186
14-Tintas, esmaltes, vernizes e outras matérias.....	1.012.086,60	1.116.463,80	1.318.714,40	1.184.501,80	1.261.332,60	100	110	130	117	125
15-Velas.....	95.858,70	130.497,80	111.217,70	119.007,00	160.848,00	100	135	116	124	168
TABELA "B"										
16-Calçados.....	3.290.516,80	4.530.986,90	4.791.718,90	5.814.134,10	7.756.227,40	100	138	146	177	236
17-Móveis.....	1.093.944,20	1.156.903,00	1.233.454,90	1.495.188,20	1.985.825,70	100	106	113	137	182
TABELA "C"										
18-Álcool.....	4.415.966,40	5.771.603,60	6.219.459,50	4.394.413,00	5.975.017,30	100	131	141	100	135
19-Bebidas.....	13.605.267,70	15.880.130,80	20.484.372,80	22.666.367,10	29.847.220,30	100	117	151	167	219
20-Cartas de jogar.....	440.366,90	236.810,00	89.217,60	127.268,10	64.072,00	100	54	20	29	15
21-Lâmpadas elétricas.....	106.345,50	79.167,90	119.378,20	60.717,80	140.700,70	100	75	112	58	133
22-Vinagre.....	528.459,80	518.872,00	493.892,30	619.301,80	749.607,70	100	98	94	117	142
TABELA "D"										
23-Fósforos e isqueiros.....	652.173,10	559.857,20	487.064,80	1.371.377,60	156.066,80	100	86	75	210	24
24-Fumo.....	71.257.155,70	74.138.448,60	146.961.547,10	186.910.839,70	223.880.452,30	100	104	206	262	314
25-Gasolina, querosene, óleos e carbureto de cálcio.....	234.442,00	627.067,30	131.961,70	136.295,00	148.088,50	100	268	56	58	63
26-Guarda-chuvas.....	246.512,00	303.060,70	392.727,80	584.197,60	592.178,00	100	123	159	236	240
27-Perfumarias e artigos de tocador.....	455.292,70	245.156,50	211.722,80	424.314,00	478.668,10	100	54	47	93	105
28-Sal.....	144.427,00	164.491,70	224.835,00	163.773,90	160.095,00	100	114	156	114	111
29-Tecidos, malharias e seus artefatos, passamanarias, cordoalhas e linhas.....	46.910.164,00	57.298.271,10	55.514.875,10	60.218.841,40	67.746.287,00	100	122	118	128	144
<b>TOTAL.....</b>	<b>212.069.242,20</b>	<b>219.443.010,50</b>	<b>289.282.350,20</b>	<b>337.403.996,50</b>	<b>407.983.832,90</b>	<b>100</b>	<b>103</b>	<b>136</b>	<b>159</b>	<b>192</b>



**Impôsto de consumo**  
**ARRECAÇÃO NO ESTADO DE ALAGOAS**

TABELAS E RUBRICAS	NÚMEROS ABSOLUTOS — Cr\$					NÚMEROS RELATIVOS				
	1947	1948	1949	1950	1951	1947	1948	1949	1950	1951
Incidência de acôrdo com o Decreto-lei n.º 7.404, de 22 de março de 1945:										
TABELA "A"										
01-Aparelhos, máquinas e artefatos de metal.....	708.175,80	742.379,00	751.437,00	580.646,60	734.359,10	100	105	106	82	104
02-Armas, munições e fogos de artifício.....	60.245,80	60.317,00	53.505,40	57.050,00	61.760,00	100	100	90	95	103
03-Artefatos de matérias de origem animal e vegetal...	205.347,70	218.179,90	169.988,00	168.720,90	183.880,00	100	106	83	82	90
04-Brinquedos, artigos de esporte e jogos.....	33.890,10	30.299,10	25.497,40	26.000,00	28.351,10	100	88	74	76	82
05-Cerâmica e vidro.....	152.900,80	144.332,90	154.175,20	135.598,60	171.875,00	100	94	101	89	112
06-Chapéus.....	24.587,60	25.810,00	24.010,00	23.340,00	23.430,00	100	104	96	92	92
07-Cimento e artefatos de cimento, de gesso e de pedras naturais e artificiais.....	65.496,70	211.884,10	361.929,90	272.786,10	180.393,80	100	326	557	420	277
08-Eletricidade.....	133.793,80	133.043,00	158.018,40	177.098,80	239.501,40	100	99	118	132	179
09-Escôvas, espanadores e pincéis.....	27.877,80	26.710,30	27.825,80	26.796,80	28.780,00	100	96	100	96	104
10-Jóias, obras de ourives e relógios.....	55.269,70	54.316,70	95.564,90	84.529,50	103.931,40	100	98	175	155	189
11-Papel e seus artefatos.....	64.940,50	69.165,80	69.178,00	67.311,20	91.325,70	100	106	106	103	140
12-Produtos alimentares industrializados.....	10.417.651,90	8.105.574,60	2.559.836,60	1.358.728,10	1.538.749,40	100	78	25	13	15
13-Produtos farmacêuticos e medicinais.....	74.448,40	85.546,10	113.958,10	107.362,20	124.545,40	100	116	154	145	169
14-Tintas, esmaltes, vernizes e outras matérias.....	44.072,00	40.439,40	40.122,80	35.746,40	49.112,20	100	91	91	82	111
15-Velas.....	27.410,00	27.920,00	27.470,00	28.690,00	31.660,00	100	104	100	107	119
TABELA "B"										
16-Calçados.....	242.664,10	258.851,00	165.597,40	180.952,90	258.312,20	100	107	68	74	106
17-Móveis.....	267.662,40	287.324,20	420.386,10	506.571,20	742.890,10	100	107	157	189	277
TABELA "C"										
18-Álcool.....	1.248.233,60	1.027.006,90	1.176.126,30	670.045,70	980.371,60	100	82	94	54	79
19-Bebidas.....	1.357.574,10	1.928.744,50	1.769.924,50	1.573.507,10	2.213.804,10	100	142	130	116	163
20-Cartas de jogar.....	41.572,00	7.192,50	7.280,00	6.870,00	8.429,60	100	17	17	17	19
21-Lâmpadas elétricas.....	11.495,30	13.831,30	15.995,10	12.023,50	13.695,00	100	127	145	109	127
22-Vinagre.....	140.849,30	137.391,30	132.759,80	139.121,60	147.505,50	100	97	94	99	105
TABELA "D"										
23-Fósforos e isqueiros.....	44.571,00	46.800,00	45.510,00	45.620,00	52.700,00	100	104	102	102	181
24-Fumo.....	77.010,00	109.594,00	113.480,00	114.210,00	101.425,60	100	143	147	148	131
25-Gasolina, querosene, óleos e carbureto de cálcio.....	48.799,60	55.459,60	56.880,00	60.050,00	63.610,00	100	112	116	122	131
26-Guarda-chuvas.....	21.620,00	25.415,00	23.880,00	27.415,00	40.340,00	100	114	109	123	182
27-Perfumarias e artigos de tocador.....	44.435,20	39.474,70	37.894,00	37.840,00	42.287,00	100	89	86	86	95
28-Sal.....	52.583,60	50.409,00	47.876,30	99.655,90	52.674,40	100	94	91	189	100
29-Tecidos, malharias e seus artefatos, passamanarias, cordoalhas e linhas.....	10.265.070,10	12.923.149,00	12.668.149,90	15.576.729,40	19.922.631,00	100	126	123	152	194
<b>TOTAL.....</b>	<b>25.960.248,90</b>	<b>26.886.560,90</b>	<b>21.314.256,90</b>	<b>22.201.017,50</b>	<b>28.232.330,60</b>	<b>100</b>	<b>104</b>	<b>82</b>	<b>86</b>	<b>109</b>

**Impôsto de consumo**  
**ARRECAÇÃO NO ESTADO DE SERGIPE**

TABELAS E RUBRICAS	NÚMEROS ABSOLUTOS — Cr\$					NÚMEROS RELATIVOS				
	1947	1948	1949	1950	1951	1947	1948	1949	1950	1951
Incidência de acôrdo com o Decreto-lei n.º 7.404, de 22 de março de 1945:										
<b>TABELA "A"</b>										
01-Aparelhos, máquinas e artefatos de metal.....	201.055,20	220.913,40	246.257,40	259.981,30	271.025,30	100	110	122	129	135
02-Armas, munições e fogos de artifício.....	32.939,10	31.852,40	31.214,30	30.450,90	36.228,70	100	97	94	91	109
03-Artefatos de matérias de origem animal e vegetal....	79.581,00	87.423,00	78.183,50	82.121,80	95.836,20	100	109	98	103	120
04-Brinquedos, artigos de esporte e jogos.....	6.250,00	7.046,50	7.100,00	9.205,00	9.181,10	100	117	117	150	150
05-Cerâmica e vidro.....	138.993,00	56.491,50	85.269,50	69.501,50	86.806,50	100	40	61	50	63
06-Chapéus.....	26.155,00	23.963,00	24.000,00	24.945,00	25.950,00	100	92	92	96	100
07-Cimento e artefatos de cimento, de gesso e de pedras naturais e artificiais.....	36.350,00	50.527,20	60.652,20	78.966,30	89.738,90	100	142	169	219	250
08-Eletricidade.....	29.175,90	51.090,00	66.934,80	80.012,70	109.259,00	100	176	231	276	376
09-Escóvas, espanadores e pincéis.....	21.130,00	22.442,90	21.655,00	25.114,60	25.155,40	100	105	105	119	119
10-Jóias, obras de ourives e relógios.....	26.730,50	28.897,40	42.809,40	36.165,70	47.654,40	100	107	159	133	178
11-Papel e seus artefatos.....	91.363,10	43.175,40	42.477,80	46.167,50	49.690,10	100	47	46	51	55
12-Produtos alimentares industrializados.....	3.488.634,80	4.276.236,80	412.530,30	409.201,70	467.229,40	100	123	12	12	13
13-Produtos farmacêuticos e medicinais.....	37.588,50	41.286,60	43.040,00	42.436,30	49.754,70	100	108	113	111	132
14-Tintas, esmaltes, vernizes e outras matérias.....	21.850,00	22.090,00	22.873,80	20.883,40	22.765,00	100	100	105	95	105
15-Velas.....	16.770,00	16.930,00	16.660,00	16.830,00	18.850,00	100	100	100	100	112
<b>TABELA "B"</b>										
16-Calçados.....	300.907,70	318.337,70	276.275,20	313.380,00	336.658,30	100	106	92	104	112
17-Móveis.....	85.627,10	96.634,10	97.413,20	91.671,00	111.410,00	100	113	113	107	129
<b>TABELA "C"</b>										
18-Álcool.....	99.058,00	135.252,00	122.132,00	66.381,20	94.576,10	100	136	123	67	96
19-Bebidas.....	1.896.499,90	2.226.596,20	2.092.769,90	1.647.318,40	2.307.510,10	100	117	110	87	122
20-Cartas de jogar.....	4.820,00	4.820,00	4.535,00	4.480,00	4.750,00	100	100	100	80	100
21-Lâmpadas elétricas.....	7.140,00	7.560,00	8.050,00	8.240,70	9.015,00	100	114	114	114	129
22-Vinagre.....	74.583,80	76.842,60	82.176,40	90.898,40	102.248,90	100	103	109	121	136
<b>TABELA "D"</b>										
23-Fósforos e isqueiros.....	27.140,00	67.966,90	28.802,80	31.780,00	31.250,00	100	252	107	119	115
24-Fumo.....	126.046,90	122.684,50	100.738,00	125.818,50	154.750,00	100	98	80	100	123
25-Gasolina, querosene, óleos e carbureto de cálcio.....	31.950,00	35.660,00	33.895,00	35.250,00	39.140,00	100	113	106	109	122
26-Guarda-chuvas.....	7.850,00	5.130,00	5.555,00	5.470,00	6.930,00	100	63	75	63	88
27-Perfumarias e artigos de tocador.....	31.294,20	27.549,40	27.568,40	30.840,80	34.050,60	100	90	90	100	110
28-Sal.....	761.885,70	850.584,00	904.670,50	995.711,90	1.339.467,10	100	112	119	131	176
29-Tecidos, malharias e seus artefatos, passamanarias, cordoalhas e linhas.....	10.097.051,60	10.848.648,70	11.555.585,90	12.091.179,90	15.329.077,30	100	107	114	120	152
<b>TOTAL.....</b>	<b>17.806.421,00</b>	<b>19.804.632,20</b>	<b>16.541.825,30</b>	<b>16.770.404,50</b>	<b>21.305.958,10</b>	<b>100</b>	<b>111</b>	<b>93</b>	<b>94</b>	<b>120</b>



## Impôsto de consumo

## ARRECAÇÃO NO ESTADO DA BAHIA

TABELAS E RUBRICAS	NÚMEROS ABSOLUTOS — Cr\$					NÚMEROS RELATIVOS				
	1947	1948	1949	1950	1951	1947	1948	1949	1950	1951
Incidência de acôrdo com o Decreto-lei n.º 7.404, de 22 de março de 1945:										
TABELA "A"										
01-Aparelhos, máquinas e artefatos de metal.....	5.589.937,40	5.507.339,70	5.636.337,40	5.667.122,90	9.603.473,30	100	99	101	101	172
02-Armas, munições e fogos de artifício .....	145.943,80	139.778,30	150.315,70	180.011,40	188.932,50	100	96	103	123	129
03-Artefatos de materias de origem animal e vegetal...	1.117.523,80	1.038.270,00	979.240,30	1.189.333,90	1.372.924,30	100	93	88	106	123
04-Brinquedos, artigos de esporte e jogos.....	53.528,80	45.578,80	47.393,60	53.312,20	61.182,80	100	85	87	98	113
05-Cerâmica e vidro.....	836.395,80	959.889,60	794.438,30	838.954,90	928.003,30	100	115	95	100	111
06-Chapéus.....	120.512,70	117.855,50	132.768,10	117.251,60	128.847,20	100	98	110	97	105
07-Cimento e artefatos de cimento, de gesso e de pedras naturais e artificiais.....	3.870.475,50	3.549.672,60	4.303.342,00	4.137.463,40	6.746.688,20	100	92	111	107	174
08-Eletricidade.....	720.066,10	939.054,10	1.192.136,10	1.514.204,80	1.505.655,20	100	130	166	210	209
09-Escóvas, espanadores e pincéis.....	131.186,70	139.296,50	147.157,70	186.305,50	202.476,20	100	106	112	142	154
10-Jóias, obras de ourives e relógios.....	273.458,80	257.372,40	337.092,70	253.588,60	422.963,00	100	94	123	93	155
11-Papel e seus artefatos.....	467.838,30	435.994,90	377.419,80	439.601,20	600.502,40	100	93	81	94	128
12-Produtos alimentares industrializados.....	7.509.438,20	8.298.844,00	2.976.511,60	3.279.606,00	3.692.542,10	100	111	40	44	49
13-Produtos farmacêuticos e medicinais.....	449.641,80	508.360,30	491.301,60	495.566,60	538.438,70	100	113	109	110	120
14-Tintas, esmaltes, vernizes e outras matérias.....	303.838,40	251.741,80	318.143,30	293.775,50	459.964,40	100	83	105	97	151
15-Velas.....	234.056,50	431.689,60	520.444,70	458.725,10	624.242,70	100	185	222	196	267
TABELA "B"										
16-Calçados.....	2.319.491,80	2.383.631,20	2.320.744,80	2.568.574,00	2.880.616,40	100	103	100	111	124
17-Móveis.....	650.415,50	712.033,00	717.647,00	818.158,90	1.047.277,10	100	110	110	126	161
TABELA "C"										
18-Álcool.....	104.767,50	128.082,00	174.838,80	110.013,90	112.030,40	100	122	167	105	107
19-Bebidas.....	7.887.061,40	8.404.762,20	10.575.799,40	11.228.124,90	12.366.991,80	100	107	134	142	157
20-Cartas de jogar.....	124.324,00	16.919,00	13.096,00	13.076,00	13.430,00	100	14	10	10	10
21-Lâmpadas elétricas.....	49.807,80	50.541,30	48.582,90	44.589,40	63.117,40	100	102	98	90	126
22-Vinagre.....	424.788,20	446.931,80	540.596,60	558.960,90	576.076,50	100	105	127	132	136
TABELA "D"										
23-Fósforos e isqueiros.....	797.474,90	210.101,00	195.028,20	209.740,00	236.825,00	100	26	24	26	30
24-Fumo.....	52.830.183,70	43.595.873,00	50.093.156,70	89.916.753,00	111.117.504,10	100	83	95	170	210
25-Gasolina, querosene, óleos e carbureto de cálcio.....	156.520,20	173.365,00	193.135,00	215.230,00	16.154.052,00	100	110	123	137	1.289
26-Guarda-chuvas.....	36.985,60	40.061,30	42.293,00	45.027,20	52.201,00	100	108	114	122	141
27-Perfumarias e artigos de tocador.....	459.921,50	395.988,40	418.375,40	416.959,80	417.829,20	100	86	91	91	91
28-Sal.....	462.599,00	432.001,40	439.514,60	421.716,00	448.575,40	100	93	95	91	97
29-Tecidos, malharias e seus artefatos, passamanarias, cordoalhas e linhas.....	8.791.542,20	9.885.707,60	10.267.537,90	10.517.789,50	11.479.092,90	100	112	117	120	131
TOTAL.....	96.919.725,90	89.496.736,30	94.444.389,20	136.189.537,10	184.040.455,50	100	92	97	141	190

## Impôsto de consumo

## ARRECAÇÃO NO ESTADO DO ESPÍRITO SANTO

TABELAS E RUBRICAS	NÚMEROS ABSOLUTOS — Cr\$					NÚMEROS RELATIVOS				
	1947	1948	1949	1950	1951	1947	1948	1949	1950	1951
Incidência de acôrdo com o Decreto-lei n.º 7.404, de 22 de março de 1945:										
TABELA "A"										
01-Aparelhos, máquinas e artefatos de metal.....	678.248,40	742.486,00	783.805,70	961.644,50	1.143.911,10	100	109	116	142	169
02-Armas, munições e fogos de artifício.....	41.515,50	28.368,00	39.730,40	57.934,20	61.600,00	100	67	95	138	148
03-Artefatos de matérias de origem animal e vegetal.....	891.555,90	925.824,00	1.063.428,40	1.516.500,90	2.186.336,60	100	104	119	170	245
04-Brinquedos, artigos de esporte e jogos.....	36.390,10	21.971,90	24.150,00	27.079,50	36.972,00	100	61	67	75	103
05-Cerâmica e vidro.....	124.961,20	149.914,40	175.289,20	244.413,60	378.343,00	100	120	140	195	302
06-Chapéus.....	26.154,60	25.510,00	30.509,00	34.840,00	43.684,40	100	100	119	135	169
07-Cimento e artefatos de cimento, de gesso e de pedras naturais e artificiais.....	800.638,10	1.106.431,80	1.201.671,00	1.077.040,90	1.768.617,00	100	138	150	134	221
08-Electricidade.....	188.158,80	234.344,40	272.001,30	351.360,50	498.690,20	100	124	145	187	265
09-Escóvas, espanadores e pincéis.....	63.433,10	61.110,00	69.818,10	81.453,20	95.792,70	100	97	111	129	152
10-Jóias, obras de ourives e relógios.....	73.222,40	63.356,60	84.902,30	98.487,00	151.000,80	100	86	116	134	207
11-Papel e seus artefatos.....	87.593,40	94.739,80	98.917,30	107.888,80	121.030,70	100	108	113	123	138
12-Produtos alimentares industrializados.....	1.330.893,70	1.444.504,60	1.287.832,00	1.643.633,80	1.933.667,00	100	109	97	124	145
13-Produtos farmacêuticos e medicinais.....	55.347,50	57.621,90	62.261,80	72.500,50	74.458,90	100	105	113	133	135
14-Tintas, esmaltes, vernizes e outras matérias.....	51.484,70	50.204,90	53.820,80	60.040,00	78.779,10	100	98	106	118	155
15-Velas.....	50.860,00	50.500,00	51.490,00	58.750,00	66.810,00	100	100	100	116	131
TABELA "B"										
16-Calçados.....	177.396,80	186.283,20	225.229,60	309.050,40	364.080,70	100	105	127	175	206
17-Móveis.....	203.894,10	213.709,50	290.371,30	418.742,80	534.595,20	100	105	142	205	262
TABELA "C"										
18-Álcool.....	74.505,50	91.366,20	86.853,80	82.581,50	100.706,20	100	121	116	111	135
19-Bebidas.....	2.357.797,10	2.888.454,10	3.504.454,70	4.174.783,90	5.279.278,00	100	122	149	177	224
20-Cartas de jogar.....	8.620,00	8.889,10	9.410,00	11.030,00	13.818,00	100	100	100	122	156
21-Lâmpadas elétricas.....	15.060,00	16.025,20	18.629,30	27.526,30	32.130,10	100	107	127	187	213
22-Vinagre.....	86.792,70	87.197,70	85.572,30	98.146,50	118.601,90	100	100	99	113	137
TABELA "D"										
23-Fósforos e isqueiros.....	57.002,00	56.812,00	57.970,00	65.930,00	75.673,50	100	100	102	116	133
24-Fumo.....	54.960,00	54.687,00	59.371,00	67.930,00	76.166,00	100	100	107	124	138
25-Gasolina, querosene, óleos e carbureto de cálcio.....	60.530,00	62.390,00	62.610,00	73.180,00	83.580,00	100	102	103	120	138
26-Guarda-chuvas.....	19.080,00	19.425,00	21.165,00	28.383,00	32.504,00	100	100	111	147	174
27-Perfumarias e artigos de tocador.....	58.870,60	59.124,60	74.118,80	95.014,50	132.097,00	100	100	125	161	224
28-Sal.....	55.480,00	52.966,80	53.880,00	63.450,00	71.860,00	100	96	98	115	131
29-Tecidos, malharias e seus artefatos, passamanarias, cordalhas e linhas.....	936.255,50	1.283.216,50	1.116.720,60	1.718.478,40	1.971.554,60	100	137	119	184	211
TOTAL.....	8.666.701,70	10.137.435,20	10.965.983,70	13.627.794,70	17.526.338,70	100	117	127	157	202



## Impôsto de consumo

## ARRECAÇÃO NO ESTADO DO RIO DE JANEIRO

TABELAS E RUBRICAS	NÚMEROS ABSOLUTOS — Cr\$					NÚMEROS RELATIVOS				
	1947	1948	1949	1950	1951	1947	1948	1949	1950	1951
Incidência de acôrdo com o Decreto-lei n.º 7.404, de 22 de março de 1945:										
TABELA "A"										
01-Aparelhos, máquinas e artefatos de metal.....	3.902.126,30	4.066.571,50	4.683.747,50	6.111.886,90	9.117.298,90	100	104	120	157	234
02-Armas, munições e fogos de artificios.....	1.838.942,20	1.957.909,80	1.857.545,00	2.232.930,30	2.697.757,20	100	106	101	121	147
03-Artefatos de matérias de origem animal e vegetal.....	1.832.626,90	1.978.347,80	2.082.396,80	2.512.949,10	3.496.535,50	100	108	114	137	191
04-Brinquedos, artigos de esporte e jogos.....	234.987,30	188.144,30	363.565,70	253.713,90	316.259,30	100	80	155	108	134
05-Cerâmica e vidro.....	5.979.213,60	5.763.315,20	7.952.411,60	11.168.240,40	13.411.623,40	100	96	133	187	224
06-Chapéus.....	65.027,70	67.165,50	139.227,80	77.455,50	97.066,90	100	103	214	118	149
07-Cimento e artefatos de cimento, de gêsso e de pedras naturais e artificiais.....	12.055.467,20	15.471.193,10	19.562.848,80	23.515.470,30	29.505.106,70	100	128	162	195	245
08-Eletricidade.....	1.839.010,20	2.136.052,40	2.598.718,70	3.076.866,90	3.668.904,30	100	116	141	167	200
09-Escóvas, espanadores e pincéis.....	366.088,30	393.751,40	403.654,40	398.017,30	418.106,40	100	108	110	109	114
10-Jóias obras de ourives e relógios.....	415.830,70	482.350,30	562.728,50	609.517,20	693.177,70	100	116	135	147	167
11-Papel e seus artefatos.....	4.354.227,90	5.068.813,00	4.886.403,90	6.228.720,00	8.845.850,50	100	116	112	143	203
12-Produtos alimentares industrializados.....	27.317.243,50	25.899.274,30	17.243.929,00	21.839.003,30	27.971.158,30	100	95	63	80	102
13-Produtos farmacêuticos e medicinais.....	1.096.406,00	1.415.355,80	1.662.372,90	2.118.679,30	2.316.060,50	100	129	152	193	211
14-Tintas, esmaltes, vernizes e outras matérias.....	1.333.838,00	1.512.779,10	1.580.036,30	1.816.236,50	2.443.014,30	100	113	118	136	183
15-Velas.....	104.693,90	112.640,00	153.120,00	150.050,00	219.256,80	100	108	146	143	209
TABELA "B"										
16-Calçados.....	1.378.247,20	1.712.194,00	1.767.413,50	1.915.315,30	2.647.594,30	100	124	128	139	192
17-Móveis.....	1.055.886,30	1.369.931,20	1.710.071,60	2.144.971,60	2.839.574,80	100	130	162	203	269
TABELA "C"										
18-Álcool.....	3.483.160,70	4.268.390,10	4.486.722,30	3.450.002,40	3.450.228,40	100	123	129	99	99
19-Bebidas.....	23.369.478,80	27.597.432,10	29.780.334,30	39.109.653,30	49.166.252,80	100	118	127	167	210
20-Cartas de jogar.....	4.136,00	7.600,00	5.130,00	6.590,00	7.920,00	100	200	125	175	200
21-Lâmpadas elétricas.....	25.610,00	30.432,50	32.562,00	63.855,00	47.955,00	100	115	127	246	185
22-Vinagre.....	371.574,00	429.605,60	433.961,90	456.652,20	518.037,40	100	116	117	123	139
TABELA "D"										
23-Fósforos e isqueiros.....	36.422.558,30	41.196.526,30	31.054.941,80	31.581.590,00	43.323.920,00	100	113	85	87	119
24-Fumo.....	214.179,00	203.173,60	228.642,00	326.705,00	349.268,00	100	95	107	153	163
25-Gasoline, querosene, óleos e carbureto de cálcio.....	145.249,00	280.870,00	355.350,00	368.740,00	420.990,00	100	194	245	254	290
26-Guarda-chuvas.....	55.982,20	54.979,50	69.898,00	70.248,00	74.674,00	100	98	125	125	134
27-Perfumarias e artigos de tocador.....	166.320,70	151.104,90	398.721,90	1.401.368,70	1.805.014,40	100	91	240	844	1.087
28-Sal.....	2.620.545,30	1.931.753,20	3.222.431,10	1.993.781,60	2.979.668,20	100	74	123	76	114
29-Tecidos, malharias e seus artefatos, passamanarias, cordalhas e linhas.....	36.371.254,30	46.979.798,30	51.471.817,70	59.432.925,50	71.276.498,90	100	129	142	163	196
TOTAL.....	168.419.911,50	192.727.454,80	190.750.705,00	224.432.135,50	284.124.772,90	100	114	113	133	189

**Impôsto de consumo**  
**ARRECAÇÃO NO DISTRITO FEDERAL**  
**(ALFÂNDEGA DO RIO DE JANEIRO)**

TABELAS E RUBRICAS	NÚMEROS ABSOLUTOS — Cr\$					NÚMEROS RELATIVOS				
	1947	1948	1949	1950	1951	1947	1948	1949	1950	1951
Incidência de acôrdo com o Decreto-lei n.º 7.404, de 22 de março de 1945:										
TABELA "A"										
01-Aparelhos, máquinas e artefatos de metal.....	113.816.169,80	93.618.237,80	91.796.905,80	92.939.805,30	167.822.123,10	100	82	81	82	147
02-Armas, munições e fogos de artifícios.....	654.540,80	490.029,10	1.181.354,60	1.035.275,30	1.778.247,30	100	75	180	158	271
03-Artefatos de matérias de origem animal e vegetal.....	14.668.145,50	6.798.738,80	5.827.136,60	5.902.149,60	14.300.174,00	100	46	40	40	97
04-Brinquedos, artigos de esporte e jogos.....	1.778.408,50	591.110,90	369.517,50	322.995,20	607.710,20	100	33	21	18	34
05-Cerâmica e vidro.....	11.395.785,90	7.785.352,20	6.939.997,00	4.490.679,00	7.871.822,40	100	68	61	39	69
06-Chapéus.....	218.547,70	75.065,10	38.377,30	8.960,90	41.841,90	100	34	17	4	19
07-Cimento e artefatos de cimento, de gôssô e de pedras naturais e artificiais.....	9.930.282,40	9.369.894,90	9.626.014,20	6.161.302,40	17.511.252,60	10	94	97	62	176
08-Eletricidade.....	87,30	—	—	2.091,80	—	0	—	—	100	—
09-Escôvas, espanadores e pincéis.....	484.497,00	72.855,30	13.135,90	13.660,30	23.977,00	100	15	3	3	5
10-Jóias, obras de ourives e relógios.....	11.370.758,50	10.473.607,40	15.575.202,40	10.637.719,30	19.120.452,00	100	92	137	94	168
11-Papel e seus artefatos.....	3.750.334,70	2.188.362,10	1.364.524,30	1.301.776,90	2.526.455,70	100	58	36	35	67
12-Produtos alimentares industrializados.....	16.643.804,90	15.796.966,40	12.299.752,80	15.377.610,70	17.222.992,10	100	95	74	92	103
13-Produtos farmacêuticos e medicinais.....	10.701.685,10	13.890.415,30	17.439.026,40	16.291.428,30	20.070.982,80	100	130	163	152	188
14-Tintas, esmaltes, vernizes e outras matérias.....	8.578.401,90	7.620.357,00	10.445.509,70	10.739.148,10	16.277.098,70	100	89	122	125	190
15-Velas.....	24.970,00	14.316,40	1.881,80	1.431,70	45,20	100	56	8	4	0
TABELA "B"										
16-Calçados.....	144.824,80	15.360,80	3.282,70	5.426,20	10.388,50	100	10	2	3	7
17-Móveis.....	725.582,20	568.256,10	316.821,30	134.673,60	293.077,10	100	78	44	19	40
TABELA "C"										
18-Álcool.....	570,60	19.346,80	—	—	421,60	100	1.900	—	—	0
19-Bebidas.....	31.644.264,80	28.993.573,00	23.260.771,00	30.936.542,90	64.602.336,80	100	92	74	98	204
20-Cartas de jogar.....	2.370.036,00	143.273,40	49.356,00	1.413,00	8.352,00	100	6	2	0	0
21-Lâmpadas elétricas.....	1.301.512,20	985.462,40	1.148.902,50	893.159,10	3.118.092,70	100	76	88	69	239
22-Vinagre.....	8.617,20	13.508,20	20.680,90	282,60	3.717,50	100	156	233	0	44
TABELA "D"										
23-Fósforos e isqueiros.....	1.431.094,80	950.334,00	776.406,80	1.629.115,90	2.059.474,80	100	66	54	114	144
24-Fumo.....	689.851,10	504.801,10	1.691.836,60	2.166.005,20	2.414.623,50	100	73	245	314	350
25-Gasolina, querosene, óleos e carbureto de cálcio.....	278.634,80	204.105,00	274.645,30	131.516,70	420.361,30	100	73	99	47	151
26-Guarda-chuvas.....	54.298,70	31.943,60	4.280,10	846,10	1.446,20	100	59	7	2	2
27-Perfumarias e artigos de tocador.....	13.380.339,70	6.975.214,30	2.252.440,90	294.468,80	478.993,90	100	52	17	2	4
28-Sal.....	95.718,80	18.015,80	13.746,80	27.502,50	5.718,20	100	19	15	29	6
29-Tecidos, malharias e seus artefatos, passamanarias, cordalhas e linhas.....	41.461.742,80	40.239.273,40	35.371.897,20	15.414.760,70	17.509.556,70	100	97	85	37	42
<b>TOTAL.....</b>	<b>297.603.509,10</b>	<b>248.447.777,70</b>	<b>238.103.404,40</b>	<b>216.861.748,10</b>	<b>376.101.735,80</b>	<b>100</b>	<b>83</b>	<b>80</b>	<b>73</b>	<b>126</b>



**Impôsto de consumo**  
**ARRECAÇÃO NO DISTRITO FEDERAL**  
**(RECEBEDORIA DO DISTRITO FEDERAL)**

TABELAS E RUBRICAS	NÚMEROS ABSOLUTOS — Cr\$					NÚMEROS RELATIVOS				
	1947	1948	1949	1950	1951	1947	1948	1949	1950	1951
Incidência de;acôrdo com o Decreto-lei n. 7.404, de 22 de março de;1945:										
<b>TABELA "A"</b>										
01-Aparelhos, máquinas e artefatos de metal.....	33.533.746,10	35.888.641,10	43.914.365,10	55.777.406,10	71.519.685,90	100	107	131	166	213
02-Armas munições e fogo de artifícios.....	482.730,00	162.530,90	253.570,00	190.313,00	399.926,20	100	34	53	39	83
03-Artefatos de matérias de origem animal e vegetal.....	17.897.166,60	17.369.908,00	21.775.319,00	28.124.502,60	38.880.895,70	100	97	122	157	217
04-Brinquedos, artigos de esporte e jogos.....	638.690,60	525.841,70	617.865,00	574.875,00	641.938,10	100	82	97	90	100
05-Cerâmica e vidro.....	13.324.110,90	19.818.681,50	15.320.094,00	18.708.995,40	24.438.775,80	100	96	115	140	183
06-Chapéus.....	1.873.303,10	2.188.220,50	2.328.338,00	2.462.684,50	3.207.237,50	100	117	124	132	171
07-Cimento e artefatos de cimento, de gesso, e de pedras naturais e artificiais.....	3.100.724,90	3.358.602,10	3.883.346,30	4.922.091,80	5.983.534,40	100	108	125	159	193
08-Eletricidade.....	7.557.362,40	9.070.343,30	10.139.968,20	10.820.244,00	12.692.271,60	100	120	134	143	168
09-Escóvas, espanadores e pinéis.....	2.093.884,20	2.101.400,90	2.589.907,40	2.771.754,10	3.449.602,70	100	100	124	132	165
10-Jóias, obras de ourives e relógios.....	9.351.291,20	9.768.706,80	14.237.719,10	18.856.909,80	24.179.254,20	100	104	152	202	259
11-Papel e seus artefatos.....	2.412.623,70	2.282.620,00	2.438.764,40	3.355.963,50	5.478.650,00	100	95	101	139	227
12-Produtos alimentares industrializados.....	19.434.903,40	19.637.541,90	40.385.909,70	52.887.792,80	63.397.118,70	100	101	208	272	326
13-Produtos farmacêuticos e medicinais.....	41.429.399,00	48.942.584,00	56.818.002,70	65.771.178,80	82.689.670,80	100	118	137	159	200
14-Tintas, esmaltes, vernizes e outras matérias.....	9.238.184,90	11.162.603,40	13.326.968,50	18.032.574,90	22.184.431,80	100	121	144	195	240
15-Velas.....	1.149.705,00	1.479.995,10	1.775.755,00	1.637.410,00	1.724.414,00	100	129	154	142	150
<b>TABELA "B"</b>										
16-Calçados.....	40.573.371,80	50.266.117,70	52.343.182,20	55.452.441,20	72.910.293,80	100	124	129	137	180
17-Móveis.....	18.542.181,80	20.036.318,70	24.674.847,50	31.732.895,50	40.932.521,50	100	108	133	171	221
<b>TABELA "C"</b>										
18-Álcool.....	240.642,40	267.953,50	272.331,50	281.687,90	316.882,70	100	111	113	117	132
19-Bebidas.....	169.611.533,50	192.569.909,80	236.005.790,50	274.902.717,10	298.813.601,20	100	114	139	162	176
20-Cartas de jogar.....	61.860,00	32.120,00	29.975,00	47.225,00	86.847,00	100	52	48	76	140
21-Lâmpadas elétricas.....	7.751.977,60	7.123.024,60	8.751.375,00	7.770.535,00	8.127.592,80	100	92	113	100	105
22-Vinagre.....	1.066.507,20	2.128.125,40	4.172.926,40	2.060.549,50	1.665.747,00	100	199	391	193	156
<b>TABELA "D"</b>										
23 — Fósforos e isqueiros.....	207.103,00	211.004,00	217.874,00	195.410,00	230.317,00	100	102	105	94	111
24 — Fumo.....	353.238.341,20	385.618.731,00	467.034.147,20	482.711.840,00	547.933.446,70	100	109	132	137	155
25 — Gasolina, querosene, óleos e carbureto de cálcio..	186.841,00	208.639,80	230.995,00	203.871,00	220.560,00	100	112	124	109	118
26 — Guarda-chuvas.....	2.198.769,60	2.035.594,10	2.085.892,00	2.615.592,00	2.583.913,00	100	93	95	119	118
27 — Perfumarias e artigos de tocador.....	55.092.051,50	59.673.349,20	76.233.514,30	89.208.261,90	111.992.588,90	100	108	138	162	203
28 — Sal.....	111.639,00	99.045,00	120.120,00	102.843,90	108.205,40	100	88	107	92	96
29 — Tecidos, malharias e seus artefatos, passamanarias, cerdoalhas e linhas.....	60.129.292,80	75.213.771,90	86.081.199,30	101.945.969,60	113.842.715,80	100	125	143	170	189
<b>TOTAL.....</b>	<b>872.529.938,40</b>	<b>972.241.925,90</b>	<b>1.188.060.062,30</b>	<b>1.334.126.535,90</b>	<b>1.560.632.640,20</b>	<b>100</b>	<b>111</b>	<b>136</b>	<b>153</b>	<b>179</b>

**Impôsto de consumo**  
**ARRECAÇÃO NO ESTADO DE SÃO PAULO**

TABELAS E RUBRICAS	NÚMEROS ABSOLUTOS — Cr\$					NÚMEROS RELATIVOS				
	1947	1948	1949	1950	1951	1947	1948	1949	1950	1951
Incidência de acôrdo, com o Decreto-lei n.º 7.404, de 22 de março de 1945:										
<b>TABELA "A"</b>										
01-Aparelhos, máquinas e artefatos de metal.....	234.710.134,00	229.260.973,40	273.968.241,90	307.344.902,80	568.491.221,60	100	98	117	13	242
02-Armas, munições e fogos de artifícios.....	5.967.698,30	7.034.916,20	9.250.072,20	9.870.393,80	12.188.452,60	100	118	155	165	204
03-Artefatos de matérias de origem animal e vegetal.....	79.289.994,70	86.362.269,10	113.713.832,90	134.167.465,50	190.296.493,90	100	109	143	169	240
04-Brinquedos, artigos de esporte e jogos.....	4.904.039,70	5.317.310,80	6.679.071,90	7.762.640,60	11.974.618,20	100	108	136	158	244
05-Cerâmica e vidro.....	45.299.884,70	46.279.649,40	54.723.326,00	65.133.402,40	88.126.459,50	100	102	121	144	195
06-Chapéus.....	11.218.017,30	14.232.236,20	15.895.426,10	16.592.461,80	20.883.633,00	100	127	142	148	186
07-Cimento e artefatos de cimento, de gesso, de pedras naturais e artificiais.....	29.243.313,50	39.186.980,20	42.459.706,50	41.734.683,50	56.482.228,00	100	134	145	143	193
08-Eletricidade.....	16.886.937,00	20.081.801,20	24.947.306,60	28.357.311,10	30.220.507,40	100	119	148	168	179
09-Escôvas, espanadores e pincéis.....	3.768.776,60	3.686.718,30	4.373.253,90	5.115.799,40	6.321.060,50	100	98	116	136	168
10-Jóias, obras de ourives e relógios.....	12.053.858,40	10.722.264,20	14.366.972,40	15.440.999,00	20.507.506,90	100	89	119	128	170
11-Papel e seus artefatos.....	19.759.671,80	18.001.891,40	21.708.635,50	27.713.582,10	47.815.984,50	100	91	110	140	242
12-Produtos alimentares industrializados.....	112.503.727,50	122.092.950,30	134.144.499,00	161.917.904,30	195.342.314,20	100	109	119	144	174
13-Produtos farmacêuticos e medicinais.....	35.413.179,40	43.452.239,40	51.009.879,60	57.877.604,90	81.860.270,20	100	123	144	163	231
14-Tintas, esmaltes, vernizes e outras matérias.....	26.442.935,30	29.549.555,30	35.221.398,10	39.705.947,70	53.994.308,80	100	112	133	150	204
15-Velas.....	2.519.806,00	2.591.395,70	3.041.815,30	3.197.679,60	3.911.367,70	100	103	121	127	155
<b>TABELA "B"</b>										
16-Calçados.....	63.873.388,40	81.285.550,30	81.774.941,30	94.897.104,40	127.052.308,40	100	127	128	149	199
17-Móveis.....	31.610.075,90	34.681.364,60	40.802.406,30	51.707.020,90	70.897.564,70	100	110	129	164	124
<b>TABELA "C"</b>										
18-Álcool.....	6.102.909,90	6.286.491,60	6.558.289,00	6.271.665,10	7.748.876,80	100	103	107	103	127
19-Bebidas.....	284.568.465,30	299.004.717,80	353.926.321,30	423.606.875,90	528.612.279,90	100	105	124	149	186
20-Cartas de jogar.....	4.242.033,50	4.277.670,70	4.853.154,70	7.599.146,00	8.699.910,80	100	98	114	179	205
21-Lâmpadas elétricas.....	1.486.504,70	1.696.587,70	1.516.128,70	2.002.510,50	4.687.292,80	100	114	102	135	315
22-Vinagre.....	2.159.142,90	2.129.041,60	2.186.917,70	2.153.094,40	2.298.967,90	100	99	101	100	106
<b>TABELA "D"</b>										
23-Fósforos e isqueiros.....	65.285.427,80	80.953.390,10	70.425.503,30	85.010.823,90	95.214.426,50	100	124	108	130	146
24-Fumo.....	500.698.790,20	535.701.007,00	694.179.693,00	775.150.382,10	909.440.194,00	100	107	139	155	182
25-Gasolina, querosene, óleos e carbureto de cálcio.....	883.606,30	669.880,30	712.606,30	736.735,20	823.681,40	100	76	81	83	93
26-Guarda-chuvas.....	5.127.135,90	6.294.027,90	6.721.404,00	9.160.696,40	9.191.217,70	100	123	131	179	179
27-Perfumarias e artigos de tocador.....	41.519.133,80	43.019.542,80	52.394.407,70	63.908.819,90	79.582.185,30	100	104	126	154	192
28-Sal.....	486.123,00	529.997,60	631.938,50	602.864,50	729.733,10	100	109	130	124	150
29-Tecidos, malharias e seus artefatos, passamanarias, cordalbas e linhas.....	363.262.066,20	479.871.784,20	503.820.848,90	581.668.250,50	740.841.965,90	100	132	139	160	204
<b>TOTAL.....</b>	<b>2.011.286.778,00</b>	<b>2.254.154.115,30</b>	<b>2.626.007.998,60</b>	<b>3.026.408.768,20</b>	<b>3.974.237.032,20</b>	<b>100</b>	<b>112</b>	<b>131</b>	<b>150</b>	<b>198</b>



## Impôsto de consumo

## ARRECAÇÃO NO ESTADO DO PARANÁ

TABELAS E RUBRICAS	NÚMEROS ABSOLUTOS — Cr\$					NÚMEROS RELATIVOS				
	1917	1948	1949	1950	1951	1947	1948	1949	1950	1951
Incidência de acôrdo com o Decreto-lei n.º 7.404, de 22 de março de 1945:										
TABELA "A"										
01-Aparelhos, máquinas e artefatos de metal.....	5.058.395,10	5.475.291,80	6.055.500,40	6.565.069,80	10.404.594,20	100	108	120	130	206
02-Armas, munições e fogos de artifício.....	328.299,50	369.183,50	329.564,50	424.873,00	301.125,50	100	113	101	130	119
03-Artefatos de matérias de origem animal e vegetal.....	5.270.663,90	5.783.485,40	7.457.929,60	8.473.637,60	12.259.986,80	100	110	141	161	233
04-Brinquedos, artigos de esporte e jogos.....	201.163,90	238.019,30	280.599,50	346.480,20	437.416,10	100	118	140	172	217
05-Cerâmica e vidro.....	2.627.141,10	3.217.821,30	3.987.183,70	4.028.448,80	5.273.033,50	100	122	125	153	201
06-Chapéus.....	152.195,10	123.886,20	132.264,50	139.513,00	197.247,00	100	82	87	92	130
07-Cimento e artefatos de cimento, de gesso, e de pedras naturais e artificiais.....	437.114,30	240.293,70	848.182,60	794.317,10	1.727.171,20	100	55	194	182	395
08-Eletricidade.....	685.479,20	823.404,20	999.681,20	1.334.708,00	1.578.201,60	100	120	146	195	230
09-Escóvas, espanadores e pincéis.....	481.872,90	496.243,10	501.265,30	547.886,20	629.835,60	100	103	104	114	131
10-Jóias, obras de ourives e relógios.....	375.767,90	366.925,00	574.915,30	741.650,70	1.094.540,70	100	98	153	197	291
11-Papel e seus artefatos.....	1.046.369,10	1.175.989,70	1.221.411,80	1.992.281,20	4.447.383,30	100	112	117	190	425
12-Produtos alimentares industrializados.....	4.315.985,30	4.551.730,70	4.182.836,60	5.474.609,90	6.717.736,50	100	105	97	127	156
13-Produtos farmacêuticos e medicinais.....	224.593,50	236.323,90	266.961,70	292.956,00	349.275,20	100	105	119	130	155
14-Tintas, esmaltes, vernizes e outras matérias.....	756.027,20	493.439,60	589.193,30	845.184,90	1.082.226,60	100	65	78	112	143
15-Velas.....	737.160,50	914.140,00	989.906,60	843.117,60	876.170,80	100	124	134	114	119
TABELA "B"										
16-Calçados.....	1.969.453,80	2.177.763,50	1.688.209,80	1.623.042,70	2.074.158,50	100	111	86	82	105
17-Móveis.....	2.591.373,80	2.906.745,30	3.508.934,40	4.598.334,10	5.588.727,30	100	112	135	177	216
TABELA "C"										
18-Álcool.....	198.388,40	353.448,10	493.635,60	633.609,80	643.314,60	100	178	249	320	325
19-Bebidas.....	21.773.994,80	22.954.705,50	29.291.479,10	34.765.327,90	42.704.082,10	100	105	135	160	196
20-Cartas de jogar.....	37.310,00	18.080,00	18.910,00	21.770,00	22.772,00	100	49	51	59	62
21-Lâmpadas elétricas.....	49.077,00	57.719,00	71.092,40	74.697,80	95.199,40	100	118	145	153	194
22-Vinagre.....	302.018,30	354.295,20	580.783,60	389.105,40	436.382,00	100	117	126	129	144
TABELA "D"										
23-Fósforos e isqueiros.....	25.301.174,00	30.013.598,40	28.290.928,00	34.346.972,00	41.103.020,00	100	119	112	136	162
24-Fumo.....	169.233,50	186.167,50	192.060,00	202.366,00	225.378,90	100	110	114	120	133
25-Gasolina, querosene, óleos e carbureto de cálcio.....	130.900,00	152.960,00	164.930,00	180.720,00	202.510,00	100	117	126	138	155
26-Guarda-chuvas.....	101.636,20	121.931,00	110.597,50	156.781,00	204.075,00	100	119	109	154	200
27-Perfumaria e artigos de tocador.....	797.748,90	1.038.623,00	1.045.125,70	1.318.260,60	1.540.934,50	100	130	131	165	193
28-Sal.....	268.220,00	138.038,60	145.137,20	148.434,70	168.673,40	100	51	54	55	63
29-Tecidos, malharias e seus artefatos, passamanarias, cordalhas e linhas.....	1.058.633,30	1.305.384,10	2.140.002,10	2.764.246,20	3.197.038,90	100	123	202	261	302
TOTAL.....	77.447.410,50	86.284.936,60	95.259.222,00	114.068.402,80	145.672.212,40	100	111	123	147	188

## Impôsto de consumo

## ARRECAÇÃO NO ESTADO DE SANTA CATARINA

TABELAS E RUBRICAS	NÚMEROS ABSOLUTOS — Cr\$					NÚMEROS RELATIVOS				
	1947	1948	1949	1950	1951	1947	1948	1949	1950	1951
Incidência de acôrdo com o Decreto-lei n.º 7.404, de 22 de março de 1945;										
TABELA "A"										
01-Aparelhos, máquinas e artefatos de metal.....	2.491.564,50	2.833.646,40	2.593.892,80	2.737.020,40	3.973.915,90	100	114	104	110	159
02-Armas munições e fogos de artifício.....	19.149,50	65.627,10	33.634,80	40.560,70	58.578,60	100	347	179	216	311
03-Artefatos de matérias de origem animal e vegetal.....	3.045.998,30	3.334.434,20	4.320.221,10	5.666.670,40	7.377.227,00	100	109	142	186	242
04-Brinquedos, artigos de esporte e jogos.....	333.309,40	450.749,70	611.042,30	613.983,20	705.099,30	100	135	183	184	212
05-Cerâmica e vidro.....	925.588,50	1.182.270,60	1.473.499,60	1.891.722,70	2.891.057,30	100	128	159	204	312
06-Chapéus.....	337.441,70	409.292,60	413.915,50	382.827,50	600.772,30	100	121	123	114	178
07-Cimento e artefatos de cimento, de gesso, e de pedras naturais e artificiais.....	644.200,90	650.901,50	620.071,80	423.723,80	811.698,20	100	101	96	66	126
08-Eletricidade.....	472.400,90	652.482,50	729.803,10	826.674,50	1.176.827,90	100	138	155	175	249
09-Escóvas, espanadores e pincéis.....	451.476,20	600.381,50	635.896,50	755.341,50	965.425,40	100	133	141	167	214
10-Jóias, obras de ourives e relógios.....	181.704,70	178.803,00	230.138,60	338.725,50	440.248,30	100	98	126	186	242
11-Papel e seus artefatos.....	1.000.770,80	870.590,90	1.052.166,60	1.448.284,80	2.212.961,70	100	87	105	145	221
12-Produtos alimentares industrializados.....	4.358.481,60	3.922.118,20	3.750.332,20	4.054.593,50	5.423.420,80	100	90	86	93	124
13-Produtos farmacêuticos e medicinais.....	707.003,80	758.057,90	561.749,10	473.800,70	532.937,60	100	107	79	67	75
14-Tintas, esmaltes, vernizes e outras matérias.....	256.906,90	196.513,90	222.883,40	329.297,50	663.890,30	100	77	87	128	181
15-Velas.....	511.902,00	652.775,90	680.602,10	632.242,30	723.927,60	100	128	133	123	141
TABELA "B"										
16-Calçados.....	888.148,70	975.396,30	817.963,80	889.273,90	1.144.915,70	100	110	92	100	129
17-Móveis.....	2.413.769,00	2.384.121,60	2.844.363,70	3.497.216,60	4.514.596,50	100	99	118	145	187
TABELA "C"										
18-Álcool.....	145.162,60	133.917,30	114.977,60	146.125,60	166.937,20	100	92	79	101	115
19-Bebidas.....	12.294.651,50	13.094.614,70	16.031.513,50	21.795.823,20	28.211.237,90	100	107	130	177	229
20-Cartas de jogar.....	32.435,00	15.765,60	15.900,00	15.320,00	15.850,00	100	50	50	47	50
21-Lâmpadas elétricas.....	32.928,30	36.425,30	39.605,40	41.096,30	46.186,30	100	109	121	124	139
22-Vinagre.....	285.937,20	310.457,10	308.565,40	337.770,90	351.295,20	100	108	108	118	123
TABELA "D"										
23-Fósforos e isqueiros.....	1.226.870,90	1.403.588,70	1.903.140,00	1.264.013,90	725.241,50	100	114	155	103	59
24-Fumo.....	854.874,30	812.543,50	678.210,40	610.410,00	673.831,70	100	95	79	71	79
25-Gasolina, querosene, óleos e carbureto de cálcio.....	90.815,00	92.954,20	99.690,00	97.610,00	112.570,00	100	102	110	108	124
26-Guarda-chuvas.....	67.344,00	79.355,00	82.160,00	102.255,00	120.302,00	100	118	122	152	179
27-Perfumarias e artigos de tocador.....	234.198,30	213.058,10	295.396,70	319.051,70	386.860,20	100	91	126	136	165
28-Sal.....	80.335,00	83.095,00	82.680,00	83.400,00	90.540,00	100	104	104	104	114
29-Tecidos, malharias e seus artefatos, passamanarias, cordalhas e linhas.....	15.759.396,80	20.347.626,80	22.627.606,60	25.500.629,80	31.623.754,40	100	129	144	162	201
TOTAL.....	50.144.766,30	56.741.564,80	63.870.622,60	75.315.466,30	96.552.106,80	100	113	127	150	193



## Impôsto de consumo

## ARRECAÇÃO NO ESTADO DO RIO GRANDE DO SUL

TABELAS E RUBRICAS	NÚMEROS ABSOLUTOS — Cr\$					NÚMEROS RELATIVOS				
	1947	1948	1949	1950	1951	1947	1948	1949	1950	1951
Incidência de acôrdo com o Decreto-lei n.º 7.404, de 22 de março de 1945:										
TABELA "A"										
01-Aparelhos, máquinas e artefatos de metal.....	32.321.024,30	32.447.060,40	35.086.606,10	36.811.814,60	60.297.983,30	100	100	109	114	187
02-Armas, munições e fogos de artifício.....	1.379.820,30	1.651.453,40	2.312.494,50	2.629.030,30	4.431.314,30	100	120	168	191	321
03-Artefatos de matérias de origem animal e vegetal.....	11.072.050,70	11.174.252,20	12.391.324,70	14.026.037,80	18.645.491,60	100	101	112	127	168
04-Brinquedos, artigos de esporte e jogos.....	452.308,30	445.101,20	484.063,10	564.631,90	756.394,80	100	98	107	125	167
05-Cerâmica e vidro.....	5.923.304,80	6.438.327,80	6.373.920,90	6.336.803,80	7.815.644,10	100	109	108	107	132
06-Chapéus.....	778.949,90	775.184,30	826.851,00	701.020,40	1.030.320,90	100	99	106	90	132
07-Cimento e artefatos de cimento, de gesso, e de pedras naturais e artificiais.....	9.089.567,70	8.764.069,50	9.595.560,60	8.468.937,20	13.923.893,00	100	96	106	93	153
08-Eletricidade.....	2.724.828,20	3.163.564,50	3.794.953,60	4.261.085,40	5.289.068,20	100	116	139	156	194
09-Escóvas, espanadores e pinéis.....	839.134,30	930.589,80	1.082.447,70	1.194.585,20	1.411.575,20	100	111	129	142	168
10-Jóias, obras de ourives e relógios.....	3.233.654,50	3.503.102,50	5.674.438,00	5.351.996,90	7.568.710,60	100	108	175	165	234
11-Papel e seus artefatos.....	1.927.529,30	1.757.498,00	1.828.788,30	2.250.425,70	3.276.924,50	100	91	95	117	170
12-Produtos alimentares industrializados.....	18.855.627,10	18.529.293,50	21.498.793,60	25.211.303,00	30.111.903,10	100	98	114	134	160
13-Produtos farmacêuticos e medicinais.....	2.036.083,60	2.320.126,50	2.505.828,80	2.568.247,90	3.081.900,00	100	114	123	126	151
14-Tintas, esmaltes, vernizes e outras matérias.....	4.249.883,10	6.628.465,10	7.259.124,90	7.371.851,80	8.099.605,80	100	156	171	173	191
15-Velas.....	671.076,00	925.424,90	1.092.737,20	993.173,70	982.610,00	100	138	163	148	146
TABELA "B"										
16-Calçados.....	22.671.369,20	27.012.019,70	27.456.517,20	30.136.039,20	47.071.363,90	100	119	121	133	208
17-Móveis.....	5.886.684,40	6.310.990,00	6.962.084,10	7.256.656,70	9.507.457,30	100	107	118	123	161
TABELA "C"										
18-Álcool.....	436.281,10	315.585,10	307.441,70	391.973,50	417.732,80	100	72	70	90	96
19-Bebidas.....	85.633.264,10	85.354.948,80	95.179.414,60	100.987.899,20	119.827.126,20	100	100	111	118	140
20-Cartas de jogar.....	539.715,10	109.288,00	66.950,00	89.073,00	77.484,00	100	20	12	16	14
21-Lâmpadas elétricas.....	211.604,90	213.135,90	201.162,40	192.109,60	281.877,70	100	100	95	91	133
22-Vinagre.....	653.670,30	769.571,00	783.831,70	868.750,20	888.804,30	100	118	120	133	136
TABELA "D"										
23-Fósforos e isqueiros.....	6.447.165,90	6.543.404,50	7.779.640,40	3.010.295,80	2.924.133,00	100	101	121	47	45
24-Fumo.....	94.231.197,70	107.687.947,00	157.430.649,50	185.433.295,40	224.444.597,00	100	114	167	197	238
25-Gasolina, querosene, óleos e carbureto de cálcio.....	3.770.507,90	3.255.035,70	3.511.634,00	2.304.262,90	497.165,40	100	86	93	61	13
26-Guarda-chuvas.....	238.988,20	289.572,00	279.775,00	263.125,50	283.081,30	100	121	171	110	118
27-Perfumarias e artigos de tocador.....	1.544.711,40	1.743.167,00	1.820.099,80	2.401.795,00	2.658.532,40	100	113	118	155	172
28-Sal.....	2.784.672,60	292.449,20	298.395,20	311.878,60	329.014,50	100	10	11	11	12
29-Tecidos, malharias e seus artefatos, passamanarias, cordoalhas e linhas.....	18.107.328,00	21.139.723,90	22.461.485,50	25.191.538,70	29.911.074,60	100	117	124	139	165
TOTAL.....	338.712.002,90	360.490.351,40	436.347.014,10	477.579.637,90	605.842.783,80	100	106	129	132	179

**Impôsto de consumo**  
**ARRECAÇÃO NO ESTADO DE MINAS GERAIS**

TABELAS E RUBRICAS	NÚMEROS ABSOLUTOS — Cr\$					NÚMEROS RELATIVOS				
	1947	1948	1949	1950	1951	1947	1948	1949	1950	1951
Incidência de acôrdo com o Decreto-lei n.º 7.404, de 22 de março de 1945:										
TABELA "A"										
01-Aparelhos, máquinas e artefatos de metal.....	7.836.424,80	8.220.217,10	8.912.207,60	10.936.329,70	14.672.885,30	100	105	114	140	187
02-Armas, munições e fogos de artifício.....	544.640,50	682.772,40	852.028,70	1.335.640,20	2.074.074,60	100	125	156	245	381
03-Artefatos de matérias de origem animal e vegetal.....	3.382.854,60	3.384.402,90	3.709.311,50	4.763.053,70	6.956.398,40	100	100	110	141	206
04-Brinquedos, artigos de esporte e jogos.....	552.204,60	581.311,50	585.975,00	599.412,30	807.409,10	100	105	106	109	146
05-Cerâmica e vidro.....	1.939.708,20	1.966.872,70	2.258.161,10	2.605.184,20	3.478.351,70	100	101	116	134	179
06-Chapéus.....	325.265,30	340.723,90	371.549,90	465.836,70	574.478,40	100	105	114	143	177
07-Cimento e artefatos de cimento, de gesso, e de pedras naturais e artificiais.....	8.499.785,50	9.414.711,20	11.615.901,20	12.485.652,30	16.381.018,40	100	111	137	147	193
08-Eletricidade.....	2.080.380,40	2.379.766,60	3.202.668,70	3.392.976,90	4.192.327,20	100	114	154	163	202
09-Escóvas, espanadores e pinéis.....	583.759,20	599.645,20	641.993,00	687.982,20	804.718,50	100	103	110	118	138
10-Jóias, obras de ourives e relógios.....	641.300,90	598.549,30	798.878,20	912.751,70	1.315.695,20	100	93	125	142	205
11-Papel e seus artefatos.....	1.353.552,20	1.455.686,80	1.507.255,90	1.821.803,90	2.881.840,30	100	108	111	135	213
12-Produtos alimentares industrializados.....	13.413.089,00	13.757.688,20	9.522.852,70	11.685.487,30	14.061.014,90	100	103	71	87	105
13-Produtos farmacêuticos e medicinais.....	1.231.196,00	1.432.596,60	1.608.679,90	2.030.625,40	2.501.068,50	100	116	131	165	203
14-Tintas, esmaltes, vernizes e outras matérias.....	455.059,70	448.750,40	446.955,70	487.127,80	579.836,00	100	99	98	107	127
15-Velas.....	264.709,20	278.325,90	319.054,90	338.338,50	382.911,10	100	105	120	128	145
TABELA "B"										
16-Calçados.....	8.786.878,50	12.138.153,10	13.253.091,10	15.729.933,20	21.402.003,00	100	138	151	179	244
17-Móveis.....	2.131.942,80	2.390.383,30	2.716.488,70	3.227.643,90	4.207.771,60	100	112	127	151	197
TABELA "C"										
18-Álcool.....	908.807,90	930.589,30	908.153,50	890.427,90	1.047.018,70	100	102	100	98	115
19-Bebidas.....	27.660.942,80	26.055.247,60	29.190.697,00	34.144.431,60	41.261.180,30	100	94	106	123	149
20-Cartas de jogar.....	60.209,60	26.178,90	27.230,00	27.545,00	32.130,00	100	43	45	47	53
21-Lâmpadas elétricas.....	87.740,00	104.253,00	116.207,20	135.686,20	169.104,00	100	118	132	155	192
22-Vinagre.....	321.135,80	346.988,10	376.499,00	452.594,80	511.749,50	100	108	117	141	160
TABELA "D"										
23-Fósforos e isqueiros.....	393.017,10	416.910,10	433.709,00	479.485,40	702.614,00	100	106	110	122	179
24-Fumo.....	20.996.718,70	27.356.165,80	54.471.110,10	62.006.419,50	71.475.875,20	100	130	259	295	340
25-Gasolina, querosene, óleos e carbureto de cálcio.....	541.150,00	521.980,00	570.370,00	638.245,00	748.925,00	100	96	105	118	138
26-Guarda-chuvas.....	162.636,00	189.603,30	248.840,00	273.718,50	297.722,20	100	117	153	168	183
27-Perfumarias e artigos de tocador.....	1.106.739,30	1.298.341,50	1.309.321,50	1.507.230,60	1.767.052,60	100	117	118	136	160
28-Sal.....	400.940,00	397.130,00	401.615,00	414.355,00	469.960,00	100	99	100	103	117
29-Tecidos, malharias e seus artefatos, passamanarias, cordalhas e linhas.....	42.595.389,40	56.060.678,10	60.534.748,30	71.559.586,20	85.117.757,70	100	132	142	168	200
TOTAL.....	149.258.178,00	173.774.622,80	210.911.554,40	246.035.515,60	300.874.891,40	100	116	141	165	202



**Impôsto de consumo**  
**ARRECAÇÃO NO ESTADO DE GOIÁS**

TABELAS E RUBRICAS	NÚMEROS ABSOLUTOS — Cr\$					NÚMEROS RELATIVOS				
	1947	1948	1949	1950	1951	1947	1948	1949	1950	1951
Incidência de acôrdo com o Decreto-Lei n.º 7.404, de 22 de março de 1945:										
TABELA "A"										
01-Aparelhos, máquinas e artefatos de metal.....	384.476,70	438.690,60	512.211,20	634.020,30	777.009,20	100	114	133	165	202
02-Armaz, munições e fogos de artifícios.....	43.911,80	50.784,00	61.220,00	58.830,00	72.980,00	100	116	139	134	166
03-Artefatos de matérias de origem animal e vegetal.....	173.156,70	216.639,80	234.971,30	278.628,40	382.824,30	100	125	136	161	221
04-Brinquedos, artigos de esporte e jogos.....	17.150,00	20.425,40	23.468,10	26.330,00	31.990,00	100	118	135	153	188
05-Cerâmica e vidro.....	122.005,60	161.675,20	178.253,10	206.651,80	320.803,50	100	133	146	170	263
06-Chapéus.....	23.130,00	27.550,00	31.350,00	31.310,00	34.900,00	100	122	135	135	152
07-Cimento e artefatos de cimento, de gesso, e de pedras naturais e artificiais.....	58.684,20	57.395,20	64.865,70	74.514,10	106.536,10	100	97	110	127	181
08-Eletricidade.....	141.055,20	164.955,60	188.133,60	218.739,50	271.672,80	100	117	133	155	193
09-Escôvas, esponadores e pincéis.....	36.244,90	41.444,50	43.370,00	46.580,00	58.884,00	100	114	119	131	164
10-Jóias, obras de ourives e relógios.....	24.923,10	34.088,40	51.098,50	88.300,60	97.394,70	100	136	204	352	388
11-Papel e seus artefatos.....	37.502,60	43.136,00	51.455,00	58.655,00	69.840,00	100	113	134	155	184
12-Produtos alimentares industrializados.....	335.971,50	310.359,00	212.708,90	214.179,80	270.023,80	100	92	63	64	81
13-Produtos farmacêuticos e medicinais.....	41.280,00	45.440,50	57.246,00	56.560,00	69.884,00	100	110	139	139	171
14-Tintas, esmaltes, vernizes e outras matérias.....	33.540,00	37.340,00	40.420,00	44.320,70	54.430,00	100	109	118	129	159
15-Velas.....	26.450,00	28.770,00	30.800,00	33.990,00	41.830,00	100	112	119	131	162
TABELA "B"										
16-Calçados.....	455.467,60	508.289,80	609.056,80	740.498,10	959.053,60	100	112	134	163	211
17-Móveis.....	103.618,20	135.365,60	174.885,10	239.634,70	290.986,40	100	130	168	231	280
TABELA "C"										
18-Álcool.....	24.758,00	35.001,50	33.790,50	45.953,20	52.530,00	100	140	136	184	212
19-Bebidas.....	1.381.792,30	1.640.464,20	1.549.378,10	1.914.440,70	2.446.286,10	100	119	112	138	177
20-Cartas de jogar.....	7.580,00	8.940,00	10.350,00	11.070,00	13.250,00	100	113	125	138	163
21-Lâmpadas elétricas.....	11.250,00	15.440,00	19.540,00	24.560,00	33.271,60	100	136	182	227	300
22-Vinagre.....	15.650,00	16.680,00	18.252,00	21.640,20	26.082,00	100	106	113	138	163
TABELA "D"										
23-Fósforos e isqueiros.....	45.142,00	49.719,00	53.625,90	54.035,60	65.276,70	100	111	120	120	144
24-Fumo.....	43.040,00	48.921,50	53.020,00	58.170,00	72.998,00	100	114	123	135	170
25-Gasolina, querosene, óleos e carbureto de cálcio.....	52.970,00	51.220,00	54.840,00	61.990,00	80.680,00	100	96	104	117	153
26-Guarda-chuvas.....	13.590,00	15.700,00	17.700,00	19.142,00	21.834,00	100	114	129	136	157
27-Perfumarias e artigos de tocador.....	39.704,90	43.976,00	52.032,60	58.766,70	63.040,00	100	110	130	148	158
28-Sal.....	72.810,00	79.560,00	74.130,00	78.330,00	81.640,00	100	110	101	107	112
29-Tecidos, malharias e seus artefatos, passamanarias, cordoalhas e linhas.....	70.819,20	78.772,90	83.172,10	97.870,30	135.368,90	100	111	117	138	190
TOTAL.....	3.837.674,50	4.406.744,70	4.585.344,50	5.497.721,70	7.004.199,70	100	115	119	143	182

**Impôsto de consumo**  
**ARRECAÇÃO NO ESTADO DE MATO GROSSO**

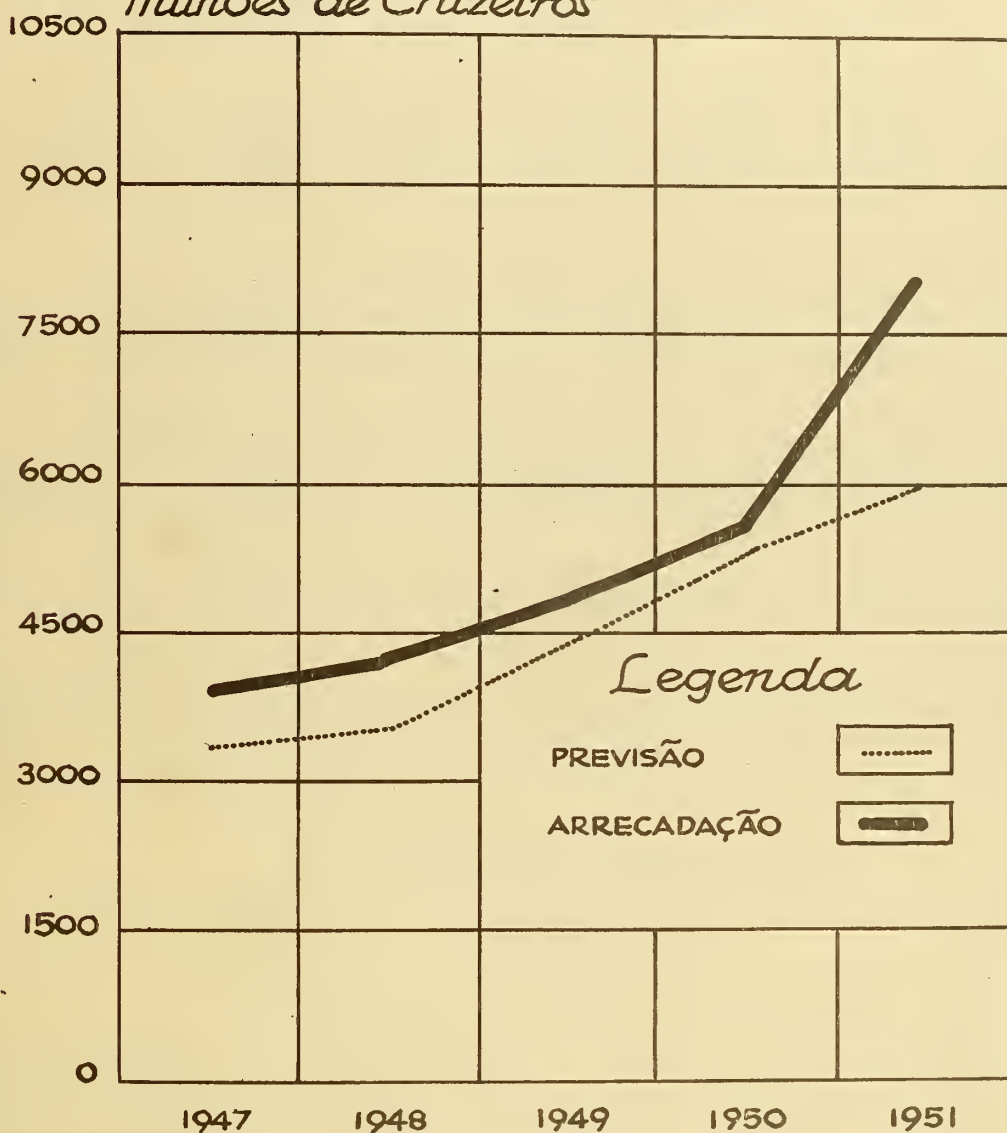
TABELAS E RUBRICAS	NÚMEROS ABSOLUTOS — Cr\$					NÚMEROS RELATIVOS				
	1947	1948	1949	1950	1951	1947	1948	1949	1950	1951
Incidência de acôrdo com o Decreto-Lei n.º 7.404, de 22 de março de 1945:										
<b>TABELA "A"</b>										
01-Aparelhos, máquinas e artefatos de metal.....	366.680,10	366.533,80	387.019,50	401.433,90	450.630,00	100	100	105	109	123
02-Armas, munições e fogos de artifícios.....	37.968,70	41.365,00	42.315,00	46.426,80	47.400,00	100	108	111	121	124
03-Artefatos de matérias de origem animal e vegetal.....	179.206,40	161.155,10	162.031,50	165.654,10	229.511,50	100	90	91	93	128
04-Brinquedos, artigos de esporte e jogos.....	23.435,40	20.926,60	20.084,50	20.904,40	22.892,80	100	91	87	91	100
05-Cerâmica e vidro.....	98.703,90	111.391,90	122.741,40	117.029,80	169.609,70	100	112	124	118	172
06-Chapéus.....	38.489,80	31.144,20	31.911,60	32.683,30	31.268,40	100	82	84	87	82
07-Cimento e artefatos de cimento, de gesso, e de pedras naturais e artificiais.....	124.560,30	86.662,90	104.159,70	93.869,00	122.945,30	100	70	83	75	98
08-Eletricidade.....	95.481,20	124.564,10	112.561,60	122.016,20	160.096,10	100	132	118	128	168
09-Escôvas, espanadores e pincéis.....	45.476,70	45.343,20	45.412,80	43.290,60	48.070,00	100	100	100	96	107
10-Jóias, obras de ourives e relógios.....	80.350,10	80.602,80	127.635,90	146.028,00	203.367,10	100	101	160	183	254
11-Papel e seus artefatos.....	45.016,60	45.378,00	47.049,50	46.849,20	51.464,90	100	100	104	104	113
12-Produtos alimentares industrializados.....	711.060,60	664.720,60	620.985,80	677.817,50	744.821,10	100	94	87	95	105
13-Produtos farmacêuticos e medicinais.....	47.945,50	51.059,30	51.053,60	54.527,40	59.273,00	100	106	106	115	123
14-Tintas, esmaltes, vernizes e outras matérias.....	36.870,00	38.340,00	37.206,00	35.830,00	38.036,20	100	103	100	97	103
15-Velas.....	38.740,00	38.840,00	40.860,00	40.530,00	45.086,90	100	100	105	105	115
<b>TABELA "B"</b>										
16-Calçados.....	165.986,10	193.707,70	194.684,40	216.476,00	247.799,30	100	117	117	130	149
17-Móveis.....	149.900,90	146.088,00	168.942,00	184.529,30	215.235,90	100	97	113	123	143
<b>TABELA "C"</b>										
18-Álcool.....	49.472,80	53.826,80	53.453,50	44.349,40	52.683,70	100	110	108	90	108
19-Bebidas.....	2.371.254,60	2.509.782,00	2.605.278,20	2.790.387,30	3.341.991,40	100	106	110	118	141
20-Cartas de jogar.....	8.680,00	8.940,00	8.830,00	9.175,00	11.970,00	100	100	100	100	133
21-Lâmpadas elétricas.....	16.890,00	17.500,00	18.475,00	19.600,00	23.250,00	100	106	106	118	135
22-Vinagre.....	40.887,90	44.308,10	47.216,80	47.721,60	55.089,00	100	107	115	117	134
<b>TABELA "D"</b>										
23-Fósforos e isqueiros.....	44.601,40	45.550,90	44.350,00	43.570,00	48.130,00	100	102	98	98	107
24-Fumo.....	45.814,80	47.720,00	46.800,00	43.400,00	46.690,00	100	104	102	93	102
25-Gasolina, querosene, óleos e carbureto de cálcio.....	44.070,00	46.280,00	50.170,00	54.300,00	58.930,00	100	105	114	123	134
26-Guarda-chuvas.....	11.800,00	11.780,00	11.750,00	11.900,00	13.120,00	100	100	100	100	108
27-Perfumerias e artigos de tocador.....	46.261,60	44.096,70	43.536,60	43.603,70	44.662,30	100	96	96	96	98
28-Sal.....	242.368,80	60.998,00	66.364,40	53.362,50	148.226,40	100	21	27	22	61
29-Tecidos, malharias e seus artefatos, passamanarias, cordoalhas e linhas.....	163.023,00	107.424,30	75.573,60	71.588,00	75.159,60	100	79	56	53	55
<b>TOTAL.....</b>	<b>5.343.997,20</b>	<b>5.235.930,00</b>	<b>5.388.425,90</b>	<b>5.678.853,00</b>	<b>6.807.510,60</b>	<b>100</b>	<b>98</b>	<b>101</b>	<b>106</b>	<b>127</b>



# IMPÔSTO

## *Renda e proventos, etc.*

Milhões de Cruzeiros







## RENDAS TRIBUTÁRIAS

## Impôsto de renda e proventos de qualquer natureza

## ARRECAÇÃO GERAL

REGIÕES	NÚMEROS ABSOLUTOS — Cr\$					NÚMEROS RELATIVOS				
	1947	1948	1949	1950	1951	1947	1948	1949	1950	1951
<b>NORTE</b>										
Amazonas.....	14.571.734,20	15.670.017,50	15.378.995,50	18.343.007,60	26.199.453,50	100	108	10	126	180
Pará.....	29.021.298,90	33.728.195,20	35.208.409,40	40.072.562,90	53.835.308,60	100	116	121	138	186
<b>NORDESTE</b>										
Maranhão.....	9.990.500,10	12.980.585,80	16.515.189,40	15.170.267,80	16.652.804,00	100	130	165	152	167
Piauí.....	8.710.363,60	8.145.589,10	10.500.742,20	9.541.319,80	13.564.229,30	100	94	121	110	156
Ceará.....	30.928.321,40	34.999.594,40	37.918.356,30	31.753.867,40	52.870.843,80	100	113	123	103	171
Rio Grande do Norte.....	7.076.796,80	9.039.605,10	9.444.711,70	9.890.115,30	12.476.439,50	100	128	133	140	176
Paraíba.....	13.799.437,30	14.607.348,80	14.393.349,20	15.879.703,40	23.025.336,60	100	106	104	115	167
Pernambuco.....	122.199.525,50	123.185.754,40	129.946.950,30	147.376.093,10	203.961.157,10	100	101	106	121	167
Alagoas.....	14.336.131,50	24.313.115,40	21.082.941,30	19.818.574,80	21.664.363,90	100	170	147	138	151
<b>LESTE</b>										
Sergipe.....	14.796.969,40	14.446.652,20	14.244.921,50	11.818.132,10	15.395.827,50	100	98	96	80	164
Bahia.....	93.157.861,40	101.001.130,50	107.689.507,60	121.463.749,20	182.596.276,70	100	108	116	130	196
Minas Gerais.....	197.259.831,50	228.099.464,80	246.940.104,50	285.325.659,90	360.261.398,20	100	116	125	145	183
Espírito Santo.....	12.087.970,50	12.079.824,30	13.732.740,70	22.836.507,90	29.470.066,80	100	100	114	189	244
Rio de Janeiro.....	65.050.991,60	89.056.516,10	86.308.976,20	112.856.590,60	167.566.287,40	100	137	133	173	258
Distrito Federal.....	1.255.783.640,30	1.363.515.101,50	1.666.956.865,66	1.920.899.536,10	2.668.823.846,20	100	109	128	153	213
<b>SUL</b>										
São Paulo.....	1.524.340.232,10	1.595.925.576,40	1.866.399.906,10	2.213.026.236,60	3.459.954.321,70	100	105	122	145	227
Paraná.....	80.161.129,60	84.713.642,70	89.366.333,30	117.620.730,20	178.362.882,00	100	106	111	147	223
Santa Catarina.....	55.810.468,10	51.727.956,90	54.624.940,90	54.649.559,40	84.819.439,30	100	93	98	98	152
Rio Grande do Sul.....	337.049.734,60	337.191.990,60	384.168.066,30	385.038.481,20	497.139.869,80	100	106	114	114	147
<b>CENTRO-OESTE</b>										
Goiás.....	8.030.930,50	10.081.307,20	11.719.121,80	13.981.405,60	18.853.854,50	100	126	146	174	235
Mato Grosso.....	6.936.229,70	8.823.284,20	9.958.238,70	11.268.919,00	14.157.029,90	100	127	143	162	204
<b>EXTERIOR</b>										
Delegacia do Tesouro Brasileiro em New York.....	707.874,30	1.664.350,40	2.359.563,80	2.900.288,10	2.749.469,00	100	235	333	410	388
<b>BRASIL.....</b>	<b>3.901.807.972,90</b>	<b>4.194.996.603,50</b>	<b>4.784.808.933,30</b>	<b>5.581.581.313,00</b>	<b>8.104.400.505,30</b>	<b>100</b>	<b>108</b>	<b>123</b>	<b>143</b>	<b>208</b>

## ARRECAÇÃO PELAS RUBRICAS

RUBRICAS	NÚMEROS ABSOLUTOS — Cr\$					NÚMEROS RELATIVOS				
	1947	1948	1949	1950	1951	1947	1948	1949	1950	1951
Impôsto sôbre a renda de pessoas físicas, jurídicas, firmas individuais, etc.....	2.511.501.373,70	3.320.836.138,80	3.533.545.609,30	4.071.197.694,20	5.321.483.498,30	100	132	141	162	212
Impôsto adicional para proteção à família.....	33.767.559,00	37.133.583,40	39.417.736,50	47.262.722,10	51.993.684,40	100	110	117	140	154
Impôsto sôbre os rendimentos arrecadado nas fontes (inclusive sôbre lucros fortuitos, valores distribuídos em sorteios por clubes de mercadorias; prêmios concedidos em sorteios, mediante pagamento em prestações, por associações construtoras).....	665.150.963,30	592.620.397,00	938.544.322,40	1.153.720.381,30	2.255.169.109,40	100	89	141	173	339
Impôsto sôbre prêmios de seguros marítimos e terrestres, de seguros de vida, pensões, pedágios, etc.....	124.757.675,00	139.015.924,90	158.078.818,10	172.311.960,20	231.750.749,80	100	111	127	138	186
Impôsto proporcional sôbre capitais empregados em hipotecas.....	3.893.820,00	3.768.607,00	4.154.095,00	4.411.970,00	5.848.400,00	100	97	107	113	150
Impôsto sôbre lucros apurados por pessoas físicas na venda de propriedades imobiliárias.....	157.893.073,00	101.591.952,40	108.068.352,00	132.676.585,20	238.155.063,40	100	64	68	84	151
Impôsto adicional de renda.....	404.843.508,90	—	—	—	—	100	—	—	—	—
<b>TOTAL.....</b>	<b>3.901.807.972,90</b>	<b>4.194.996.603,50</b>	<b>4.784.808.933,30</b>	<b>5.581.581.313,00</b>	<b>8.104.400.505,30</b>	<b>100</b>	<b>108</b>	<b>123</b>	<b>143</b>	<b>208</b>

## Impôsto de renda e proventos de qualquer natureza

## PESSOAS FÍSICAS E JURÍDICAS

REGIÕES	NÚMEROS ABSOLUTOS — Cr\$					NÚMEROS RELATIVOS				
	1947	1948	1949	1950	1951	1947	1948	1949	1950	1951
<b>NORTE</b>										
Amazonas.....	12.228.190,70	13.936.663,80	12.730.010,50	15.099.961,10	22.207.525,70	100	114	104	123	182
Pará.....	24.756.204,70	29.340.434,20	29.543.828,30	32.855.789,70	44.076.341,80	100	119	119	133	178
<b>NORDESTE</b>										
Maranhão.....	8.542.012,70	12.304.722,40	15.745.665,30	14.539.439,80	15.806.192,60	100	144	184	170	185
Piauí.....	8.377.855,30	7.010.602,70	9.124.835,80	7.840.119,00	10.481.558,80	100	84	109	94	125
Ceará.....	26.111.458,20	32.406.664,90	31.898.899,80	28.137.325,40	44.849.572,10	100	124	122	108	172
Rio Grande do Norte.....	6.233.417,90	8.382.002,00	8.900.439,50	9.212.423,40	11.934.730,80	100	134	144	148	191
Paraíba.....	11.559.301,00	13.335.092,50	12.874.935,60	14.395.243,30	20.069.124,00	100	115	111	125	174
Pernambuco.....	87.309.499,80	109.555.792,80	113.296.120,10	126.054.237,90	152.167.326,70	100	125	130	144	174
Alagoas.....	9.588.065,40	21.519.505,40	18.376.204,00	17.358.528,60	18.249.116,60	100	224	192	181	190
<b>LESTE</b>										
Sergipe.....	11.866.265,40	12.984.090,20	13.047.046,10	10.497.097,40	14.022.452,30	100	109	110	88	118
Bahia.....	60.921.954,80	77.813.098,50	82.092.143,30	93.620.109,40	131.895.218,20	100	128	135	154	216
Minas Gerais.....	125.837.573,60	196.339.817,20	192.865.616,00	228.180.227,50	274.791.236,90	100	156	153	181	218
Espírito Santo.....	10.139.517,50	10.900.809,10	12.861.204,80	21.436.493,70	26.694.553,90	100	108	127	21	263
Rio de Janeiro.....	47.628.029,90	78.276.062,50	73.165.944,10	92.705.321,10	126.506.196,50	100	164	154	195	266
Distrito Federal.....	701.243.599,00	980.602.473,90	1.070.796.181,60	1.229.349.128,90	1.586.439.627,90	100	140	153	175	226
<b>SUL</b>										
São Paulo.....	1.041.837.199,90	1.281.840.144,10	1.376.885.403,60	1.645.503.155,70	2.218.331.191,60	100	123	132	158	213
Paraná.....	55.270.307,00	74.833.847,30	77.844.369,20	100.733.523,20	138.717.665,80	100	135	141	182	251
Santa Catarina.....	37.477.515,20	44.846.287,00	44.849.068,40	43.972.898,90	59.953.219,10	100	120	120	117	160
Rio Grande do Sul.....	211.640.937,70	295.112.793,40	316.879.210,90	312.999.903,90	373.636.733,20	100	139	150	148	177
<b>CENTRO-CESTE</b>										
Goiás.....	6.221.928,40	9.590.331,60	11.206.570,40	13.261.245,80	15.806.487,40	100	154	180	213	254
Mato Grosso.....	6.033.461,60	8.313.600,90	9.243.195,10	10.669.952,30	12.213.758,90	100	138	153	177	202
<b>EXTERIOR</b>										
Delegacia do Tesouro Brasileiro em N. w York.....	677.078,00	1.591.302,40	2.258.716,90	2.775.561,20	2.633.167,50	100	235	334	410	389
<b>BRASIL.....</b>	<b>2.511.501.373,70</b>	<b>3.320.836.138,80</b>	<b>3.536.545.609,30</b>	<b>4.071.197.694,20</b>	<b>5.321.483.498,30</b>	<b>100</b>	<b>132</b>	<b>141</b>	<b>162</b>	<b>212</b>

## ARRECAÇÃO POR ESPÉCIE DE REPARTIÇÕES

REPARTIÇÕES	NÚMEROS ABSOLUTOS — Cr\$					NÚMEROS RELATIVOS				
	1947	1948	1949	1950	1951	1947	1948	1949	1950	1951
Agências Aduaneiras.....	—	—	—	—	8.412,30	—	—	—	—	100
Alfândegas.....	491.368.354,30	639.654.660,70	696.787.062,80	868.463.714,70	1.061.833.588,70	100	130	142	177	216
Coletorias.....	844.392.455,80	981.087.293,50	1.031.624.241,00	1.174.813.017,10	1.707.715.067,10	100	110	122	133	202
Correios e Telégrafos.....	—	681,50	—	636,80	—	—	100	—	100	—
Delegacias Fiscais.....	998.906.702,40	21.836.766,60	20.470.547,10	18.651.609,50	21.076.192,70	100	2	2	2	2
Estradas de Ferro.....	—	—	—	—	—	—	—	—	—	—
Mesas de Rendas.....	14.584.732,20	17.849.668,70	17.951.526,30	18.589.233,70	19.270.740,40	100	122	123	127	132
Recebedorias Federais.....	579.503.632,40	2.558.657.859,40	2.995.384.686,50	3.467.997.343,20	5.262.858.548,40	100	442	517	598	908
Registros Fiscais.....	104.976,90	222.193,90	292.277,80	140.839,90	235.682,50	100	211	278	134	225
Outras Repartições da Capital Federal.....	972.947.118,90	25.687.479,20	22.298.591,80	32.924.898,10	28.402.273,20	100	3	2	3	3
<b>TOTAL.....</b>	<b>3.901.807.972,90</b>	<b>4.194.996.603,50</b>	<b>4.784.808.933,30</b>	<b>5.581.581.313,00</b>	<b>8.104.400.505,10</b>	<b>100</b>	<b>108</b>	<b>123</b>	<b>143</b>	<b>208</b>



## Impôsto de renda e proventos de qualquer natureza

### ARRECAÇÃO PELAS ALFÂNDEGAS

REGIÕES	NÚMEROS ABSOLUTOS — Cr\$					NÚMEROS RELATIVOS				
	1947	1948	1949	1950	1951	1947	1948	1949	1950	1951
<b>NORTE</b>										
Amazonas:										
Man us.....	11.988.362,70	13.071.327,70	12.734.677,10	14.934.375,10	21.501.861,20	100	109	106	125	179
Pará:										
Belém.....	25.853.623,80	29.480.006,00	31.656.111,00	36.290.923,30	47.561.762,80	100	114	122	140	184
<b>NORDESTE</b>										
Maranhão:										
São Luís.....	7.757.757,90	10.182.463,80	13.067.142,60	11.791.152,70	12.396.489,10	100	131	168	152	160
Piau:										
Parnaíba.....	5.524.402,90	5.051.480,90	7.317.270,80	6.355.803,60	9.358.752,10	100	91	132	115	169
Ceará:										
Fortaleza.....	22.614.981,50	26.068.546,40	26.954.552,10	23.022.709,30	39.809.756,60	100	115	119	102	176
Rio Grande do Norte:										
Natal.....	2.976.754,40	3.718.057,90	3.413.314,90	3.812.958,60	5.263.459,90	100	125	115	128	177
Paraíba:										
João Pessoa.....	4.728.016,50	5.587.420,60	5.277.841,10	5.090.170,10	7.052.579,50	100	118	112	108	149
Pernambuco:										
Recife.....	6.753.912,50	76.877.417,70	95.348.689,00	101.577.284,00	150.567.040,70	100	1.138	1.412	1.504	2.229
Alagoas:										
Maceió.....	8.316.917,90	16.106.629,50	13.843.840,40	13.333.473,40	13.555.569,10	100	194	166	160	163
<b>LESTE</b>										
Sergipe:										
Araçaju.....	7.056.643,00	7.903.240,80	7.453.083,30	6.765.662,40	8.859.087,50	100	112	106	96	126
Bahia:										
Salvador.....	58.367.265,60	82.139.622,50	90.194.053,80	102.646.165,70	158.378.458,20	100	141	155	176	271
Espírito Santo:										
Vitória.....	4.936.851,20	5.800.484,30	6.306.046,00	8.278.828,50	10.664.098,20	100	117	128	168	216
Rio de Janeiro:										
Niterói.....	16.332.211,50	22.621.095,10	22.064.752,30	27.350.931,90	33.688.060,60	100	139	135	167	206
Distrito Federal:										
Rio de Janeiro.....	6.581,20	8.916,90	—	—	—	100	129	—	—	—
<b>SUL</b>										
São Paulo:										
Santos.....	76.484.746,30	83.854.511,80	90.942.638,70	225.715.048,40	178.058.848,10	100	110	119	295	233
Paraná:										
Paranaguá.....	1.054.762,00	2.251.175,10	1.713.824,60	2.186.084,90	3.682.654,50	100	213	162	207	349
Santa Catarina:										
Florianópolis.....	4.054.509,90	3.940.175,90	3.982.490,30	4.327.487,10	6.127.612,00	100	97	98	107	151
São Francisco:										
Rio Grande do Sul:										
Jaguarião.....	533.137,30	612.156,30	894.265,40	919.284,80	920.952,00	100	115	168	172	173
Pôrto Alegre.....	174.847.584,30	188.052.622,50	205.439.985,70	212.037.016,00	289.756.631,80	100	108	117	121	166
Pelotas.....	19.310.805,90	18.604.566,10	17.982.748,30	24.924.823,70	29.013.320,30	100	96	93	129	150
Rio Grande.....	13.272.255,80	15.483.719,20	13.333.451,20	15.136.375,70	18.917.043,10	100	117	100	114	143
Santana do Livramento.....	12.576.003,50	14.098.119,70	16.693.913,00	11.655.579,40	5.522.568,40	100	112	133	93	44
Uruguaiana.....	3.356.879,80	3.896.328,30	5.257.536,60	5.008.317,80	5.162.687,70	100	116	157	149	154
<b>CENTRO-OESTE</b>										
Mato Grosso:										
Corumbá.....	2.009.991,30	3.286.299,50	4.002.501,20	4.438.364,50	5.238.126,50	100	163	199	221	261
<b>BRASIL.....</b>	<b>491.368.354,30</b>	<b>639.654.660,70</b>	<b>696.787.062,80</b>	<b>868.463.714,70</b>	<b>1.061.833.588,70</b>	<b>100</b>	<b>130</b>	<b>142</b>	<b>177</b>	<b>216</b>

### ARRECAÇÃO PELAS MESAS DE RENDAS

REGIÕES	NÚMEROS ABSOLUTOS — Cr\$					NÚMEROS RELATIVOS				
	1947	1948	1949	1950	1951	1947	1948	1949	1950	1951
<b>NORTE</b>										
Amazonas.....	691.768,00	934.678,90	1.101.831,50	1.624.806,60	2.004.682,40	100	135	159	235	290
Pará.....	79.717,60	83.841,50	106.915,60	212.230,20	299.477,00	100	105	134	265	374
<b>NORDESTE</b>										
Maranhão:										
Piauí.....	51.087,50	33.519,30	57.978,70	72.687,50	48.448,20	100	6	107	135	89
Ceará:										
Rio Grande do Norte.....	525.351,60	1.267.791,40	1.652.546,20	1.537.506,80	1.169.717,60	100	242	315	293	223
Paraíba:										
Pernambuco.....	2.282.928,20	3.095.846,90	3.163.065,20	3.181.350,70	3.140.559,50	100	136	139	139	138
Alagoas:										
Alagoas.....	413.422,20	672.424,60	742.481,00	690.675,40	887.515,70	100	163	180	167	215
<b>LESTE</b>										
Sergipe:										
Sergipe.....	3.391.008,10	2.554.807,50	2.911.939,70	1.631.880,00	—	100	75	86	48	—
Bahia:										
Bahia.....	199.020,40	2.673.454,00	2.049.069,40	2.031.459,30	115.322,20	100	1.343	1.030	1.021	58
Espírito Santo:										
Espírito Santo.....	102.353,50	55.049,70	57.011,50	80.112,10	—	100	54	56	78	—
Rio de Janeiro:										
Rio de Janeiro.....	204.072,30	330.102,20	254.829,50	360.205,00	468.122,90	100	162	125	176	229
<b>SUL</b>										
São Paulo:										
São Paulo.....	67.577,50	98.705,20	59.011,20	61.850,70	75.168,50	100	146	87	91	110
Paraná:										
Paraná.....	52.060,90	128.254,40	116.522,10	578.527,60	510.176,40	100	246	225	1.113	981
Santa Catarina:										
Santa Catarina.....	3.224.940,20	2.714.736,60	1.945.107,30	2.486.498,20	5.367.855,00	100	84	60	77	166
Rio Grande do Sul:										
Rio Grande do Sul.....	2.859.287,10	2.589.061,00	3.072.639,40	3.195.995,00	4.348.322,30	100	91	107	112	152
<b>CENTRO-OESTE</b>										
Goiás:										
Goiás.....	—	—	—	—	—	—	—	—	—	—
Mato Grosso:										
Mato Grosso.....	437.137,10	617.395,50	660.578,00	843.448,60	835.372,70	100	141	151	193	191
<b>BRASIL.....</b>	<b>14.584.732,20</b>	<b>17.849.668,70</b>	<b>17.951.526,30</b>	<b>18.589.233,70</b>	<b>19.270.740,40</b>	<b>100</b>	<b>122</b>	<b>123</b>	<b>127</b>	<b>132</b>

Nota: As Mesas de Rendas dos Estados de Sergipe e do Espírito Santo foram transformadas em Coletorias, de acordo com a Lei 1.293, de 27-12-50. (D. O. de 28-12-50).



## Impôsto de renda e proventos de qualquer natureza

## ARRECADAÇÃO PELAS AGÊNCIAS ADUANEIRAS

REGIÕES	NÚMEROS ABSOLUTOS — Cr\$					NÚMEROS RELATIVOS				
	1947	1948	1949	1950	1951	1947	1948	1949	1950	1951
NORTE										
Amazonas.....	—	—	—	—	8.412,30					100
BRASIL.....	—	—	—	—	8.412,30					100

## ARRECADAÇÃO PELOS REGISTROS FISCAIS

REGIÕES	NÚMEROS ABSOLUTOS — Cr\$					NÚMEROS RELATIVOS				
	1947	1948	1949	1950	1951	1947	1948	1949	1950	1951
NORTE										
Amazonas.....	104.976,90	222.193,90	292.277,80	140.859,90	235.682,50	100	211	278	134	225
TOTAL.....	104.976,90	222.193,90	292.277,80	140.859,90	235.682,50	100	211	278	134	225

## ARRECADAÇÃO PELAS DELEGACIAS FISCAIS DO TESOUREO NACIONAL

REGIÕES	NÚMEROS ABSOLUTOS — Cr\$					NÚMEROS RELATIVOS				
	1947	1948	1949	1950	1951	1947	1948	1949	1950	1951
NORTE										
Amazonas.....	48.956,80	32.156,60	28.597,40	3.038,20	36.401,10	100	65	59	6	73
Pará.....	593.957,10	513.142,80	586.301,70	566.124,70	842.707,30	100	86	99	95	142
NORDESTE										
Maranhão.....	26.716,00	23.317,00	22.251,00	10.972,70	29.086,60	100	85	81	41	107
Piauí.....	8.594,70	5.232,80	8.319,30	3.294,40	3.532,20	100	56	89	33	33
Ceará.....	74.252,40	122.856,90	363.985,20	265.046,40	423.494,30	100	166	492	358	572
Rio Grande do Norte.....	16.870,20	20.282,40	14.452,70	42.427,30	39.077,30	100	118	82	247	229
Paraíba.....	20.188,00	11.693,90	13.865,30	3.946,60	30.790,10	100	60	70	20	155
Pernambuco.....	71.840.440,30	5.372.829,10	1.980.588,50	687.827,90	388.253,80	100	7	3	1	1
Alagoas.....	73.265,50	54.949,70	52.278,40	43.206,80	67.910,70	100	75	71	59	93
LESTE										
Sergipe.....	24.019,90	20.974,70	20.517,90	12.069,50	38.401,00	100	88	88	50	158
Bahia.....	17.883.265,00	457.748,40	212.087,90	97.359,00	185.825,60	100	3	1	1	1
Minas Gerais.....	1.076.274,40	146.398,30	171.833,60	26.865,90	98.258,60	100	14	16	3	9
Espírito Santo.....	15.709,90	16.176,70	13.296,20	94,10	20.350,60	100	100	81	0	125
Rio de Janeiro.....	2.446,70	2.516,30	9.036,00	10.807,00	1.334,60	100	150	450	550	50
Distrito Federal.....	—	—	—	—	—	—	—	—	—	—
SUL										
São Paulo.....	896.309.089,60	2.792.710,70	2.303.062,40	791.963,10	2.210.060,10	100	0	0	0	0
Paraná.....	206.216,80	156.329,30	140.257,90	30.140,20	214.627,50	100	76	68	15	104
Santa Catarina.....	53.063,70	62.899,90	44.823,40	4.805,50	50.908,60	100	119	85	9	93
Rio Grande do Sul.....	9.913.303,70	10.349.889,20	12.114.182,40	13.144.024,10	16.631.206,50	100	104	122	133	168
CENTRO OESTE										
Goiás.....	2.771,10	4.157,40	5.829,30	6.495,70	8.600,40	100	133	200	200	300
Mato Grosso.....	7.426,30	6.154,10	5.416,80	812,30	6.096,80	100	86	71	14	86
EXTERIOR										
Delegacia do Tesouro Brasileiro em New York.....	707.874,30	1.664.350,40	2.359.563,80	2.900.288,10	2.749.469,00	100	235	333	410	388
BRASIL.....	998.906.702,40	21.836.766,60	20.470.547,10	18.651.609,50	24.076.192,70	100	2	2	2	2

## ARRECADAÇÃO PELAS RECEBEDORIAS FEDERAIS

REGIÕES	NÚMEROS ABSOLUTOS — Cr\$					NÚMEROS RELATIVOS				
	1947	1948	1949	1950	1951	1947	1948	1949	1950	1951
LESTE										
Distrito Federal.....	282.829.940,20	1.337.818.705,40	1.584.658.274,80	1.887.974.638,00	2.640.421.573,00	100	473	560	668	934
SUL										
São Paulo.....	296.673.692,20	1.220.839.154,00	1.410.726.411,70	1.580.022.705,20	2.622.436.975,40	100	412	476	533	884
BRASIL.....	579.503.632,40	2.558.657.859,40	2.995.384.686,50	3.467.997.343,20	5.262.858.548,40	100	442	517	598	908

## Impôsto de renda e proventos de qualquer natureza

## ARRECAÇÃO PELAS COLETORIAS

REGIÕES	NÚMEROS ABSOLUTOS — Cr\$					NÚMEROS RELATIVOS				
	1947	1948	1949	1950	1951	1947	1948	1949	1950	1951
<b>NORTE</b>										
Amazonas.....	1.737.669,80	1.409.660,40	1.221.611,70	1.639.927,80	2.412.414,00	100	81	70	94	139
Pará.....	2.494.000,40	3.651.204,90	2.859.081,10	3.003.284,70	5.131.361,50	100	146	115	120	206
<b>NORDESTE</b>										
Maranhão.....	2.151.938,70	2.741.285,70	3.367.817,10	3.295.454,90	4.178.780,10	100	127	157	153	194
Piauí.....	3.177.366,00	3.088.875,40	3.175.152,10	3.182.221,80	4.202.145,00	100	97	100	100	132
Ceará.....	7.713.735,90	7.540.399,70	8.947.272,80	6.928.604,90	11.476.875,30	100	98	116	90	149
Rio Grande do Norte.....	1.800.244,00	2.205.417,90	2.853.878,90	2.854.741,90	4.033.342,80	100	123	159	159	224
Paraíba.....	9.051.232,80	9.008.234,30	9.101.642,80	10.785.586,70	15.941.967,00	100	100	101	119	176
Pernambuco.....	43.605.172,70	40.935.507,60	32.617.672,80	45.110.985,60	53.004.962,60	100	94	75	103	122
Alagoas.....	5.532.525,90	7.479.111,60	6.444.341,50	5.751.219,20	7.153.368,40	100	135	116	104	129
<b>LESTE</b>										
Sergipe.....	4.325.298,40	3.967.629,20	3.859.380,60	3.408.520,20	6.498.339,00	100	92	89	79	150
Bahia.....	16.706.310,40	15.730.305,60	15.234.296,50	16.688.765,20	23.916.670,70	100	94	91	100	143
Minas Gerais.....	196.183.557,10	227.953.066,50	246.768.270,90	285.298.794,00	360.163.139,60	100	116	126	145	181
Espírito Santo.....	7.033.055,90	6.208.113,60	7.356.387,00	14.527.473,20	18.785.618,00	100	88	105	207	267
Rio de Janeiro.....	48.512.261,10	66.102.451,00	63.980.358,40	85.134.646,70	133.408.769,30	100	136	132	175	275
Distrito Federal.....	—	—	—	—	—	—	—	—	—	—
<b>SUL</b>										
São Paulo.....	254.805.126,50	288.340.494,70	362.368.782,10	406.434.669,20	667.173.269,60	100	113	142	160	258
Paraná.....	78.848.089,90	82.177.883,90	87.395.728,70	114.825.977,50	173.955.423,60	100	104	111	146	221
Santa Catarina.....	47.824.558,70	44.051.868,30	47.740.186,50	46.965.875,40	72.497.794,90	100	92	100	98	152
Rio Grande do Sul.....	100.380.477,20	103.505.198,30	109.379.344,30	99.017.064,70	126.867.137,70	100	103	109	99	126
<b>CENTRO-OESTE</b>										
Goiás.....	8.028.159,40	10.077.149,80	11.713.292,50	13.974.909,90	18.845.254,10	100	126	146	174	235
Mato Grosso.....	4.481.675,00	4.913.435,10	5.239.742,70	5.986.293,60	8.077.433,90	100	110	117	134	180
<b>BRASIL.....</b>	<b>844.392.455,80</b>	<b>931.087.293,50</b>	<b>1.031.624.241,00</b>	<b>1.174.813.017,10</b>	<b>1.707.715.067,10</b>	<b>100</b>	<b>110</b>	<b>122</b>	<b>139</b>	<b>202</b>

## ARRECAÇÃO PELOS CORREIOS E TELÉGRAFOS

REGIÕES	NÚMEROS ABSOLUTOS — Cr\$					NÚMEROS RELATIVOS				
	1947	1948	1949	1950	1951	1947	1948	1949	1950	1951
<b>NORDESTE</b>										
Rio Grande do Norte.....	—	—	—	636,80	—	—	—	—	100	—
<b>LESTE</b>										
Rio de Janeiro.....	—	351,50	—	—	—	—	0	—	—	—
<b>SUL</b>										
Rio Grande do Sul.....	—	330,00	—	—	—	—	0	—	—	—
<b>BRASIL.....</b>	<b>—</b>	<b>681,50</b>	<b>—</b>	<b>636,80</b>	<b>—</b>	<b>—</b>	<b>100</b>	<b>—</b>	<b>100</b>	<b>—</b>

## ARRECAÇÃO PELAS REPARTIÇÕES DA CAPITAL FEDERAL

REGIÕES	NÚMEROS ABSOLUTOS — Cr\$					NÚMEROS RELATIVOS				
	1947	1948	1949	1950	1951	1947	1948	1949	1950	1951
<b>LESTE</b>										
Distrito Federal										
Ministério da Aeronáutica.....	10.000,70	—	—	—	—	100	—	—	—	—
Ministério da Agricultura.....	—	—	2.312,30	1.202,60	6.148,30	—	—	100	50	300
Ministério da Educação e Saúde	—	—	—	—	—	—	—	—	—	—
Ministério da Fazenda										
Caixa de Amortização.....	19.006.516,10	23.690.246,00	19.067.860,00	22.339.741,60	24.463.405,60	100	125	100	118	129
Divisão do Impôsto de Renda	953.328.263,40	1.364.187,60	2.384.247,60	10.119.973,70	2.371.365,40	100	0	0	1	0
Casa da Moeda.....	1.155,80	—	286,60	—	530,40	100	—	0	4	100
Tesouro Nacional.....	588.440,50	604.551,40	810.900,60	448.780,10	1.532.418,60	100	103	138	76	261
Ministério da Guerra	—	—	—	—	—	—	—	—	—	—
Ministério da Marinha.....	12.534,50	25.770,00	20.587,10	9.927,00	11.368,20	100	200	162	77	85
Ministério da Justiça e Negócios	—	—	—	—	—	—	—	—	—	—
Interiores:										
Departamento de Imprensa Nacional.....	207,90	2.724,20	1.788,50	2.215,90	5.919,20	0	100	67	67	200
Ministério do Trabalho, Indústria e Comércio.....	—	—	4.555,50	1.549,90	4.717,90	—	—	100	40	100
Ministério da Viação e Obras Públicas.....	—	—	6.053,60	1.507,30	3.399,60	—	—	100	33	50
<b>BRASIL.....</b>	<b>972.947.118,90</b>	<b>25.687.479,20</b>	<b>22.298.591,80</b>	<b>32.924.898,10</b>	<b>28.422.273,20</b>	<b>100</b>	<b>3</b>	<b>2</b>	<b>3</b>	<b>3</b>



## Impôsto de renda e proventos de qualquer natureza

## ARRECAÇÃO PELOS ESTADOS

REGIÕES	NÚMEROS ABSOLUTOS — Cr\$					NÚMEROS RELATIVOS				
	1947	1948	1949	1950	1951	1947	1948	1949	1950	1951
NORTE										
Amazonas:										
Impôsto sôbre a renda de pessoas físicas, jurídicas, firmas individuais, etc.....	12.228.190,70	13.936.663,80	12.730.010,50	15.099.961,10	22.207.525,70	100	114	104	123	182
Impôsto adicional para proteção à família.....	140.235,50	231.161,60	150.273,40	156.475,80	231.624,70	100	165	107	111	166
Impôsto sôbre os rendimentos, arrecadado nas fontes (inclusive sôbre lucros fortuitos, valores distribuídos em sorteios por clubes de mercadorias, prêmios concedidos em sorteios mediante pagamento em prestações, por associações construtoras).....	933.496,00	1.237.326,20	2.145.672,50	2.531.426,70	3.009.512,00	100	133	230	271	323
Impôsto sôbre prêmios de seguros marítimos e terrestres, de seguros de vida, pensões, pecúlios, etc.....	1.110,20	—	—	—	—	100	—	—	—	—
Impôsto proporcional sôbre capitais empregados em hipotecas.....	21.100,00	17.300,00	15.775,00	18.900,00	18.175,00	100	81	76	90	86
Impôsto sôbre lucros apurados por pessoas físicas na venda de propriedades imobiliárias.....	515.309,96	247.565,90	337.264,10	536.244,00	732.616,10	100	48	65	104	142
Impôsto adicional de renda.....	732.291,90	—	—	—	—	100	—	—	—	—
Pará:										
Impôsto sôbre a renda de pessoas físicas, jurídicas, firmas individuais, etc.....	24.756.204,70	29.340.434,20	29.543.828,30	32.855.789,70	44.076.341,80	100	119	119	133	178
Impôsto adicional para proteção à família.....	490.183,80	459.971,90	263.817,70	414.785,40	498.638,70	100	94	54	85	102
Impôsto sôbre os rendimentos, arrecadado nas fontes (inclusive sôbre lucros fortuitos, valores distribuídos em sorteios por clubes de mercadorias, prêmios concedidos em sorteios mediante pagamento em prestações, por associações construtoras).....	1.974.554,20	3.122.445,10	4.597.726,80	5.781.848,80	8.122.975,20	100	158	233	293	411
Impôsto sôbre prêmios de seguros marítimos e terrestres, de seguros de vida, pensões, pecúlios, etc.....	445.138,70	426.971,70	526.543,20	508.944,60	648.903,70	100	96	118	114	146
Impôsto proporcional sôbre capitais empregados em hipotecas.....	25.175,00	25.425,00	51.075,00	36.250,00	31.925,00	100	100	204	144	821
Impôsto sôbre lucros apurados por pessoas físicas na venda de propriedades imobiliárias.....	544.996,80	352.947,30	225.418,40	474.944,40	456.524,20	100	65	41	87	84
Impôsto adicional de renda.....	785.045,70	—	—	—	—	100	—	—	—	—
NORDESTE										
Maranhão:										
Impôsto sôbre a renda de pessoas físicas, jurídicas, firmas individuais, etc.....	8.542.012,70	12.304.722,40	15.745.665,30	14.539.439,80	15.806.192,60	100	144	184	170	185
Impôsto adicional para proteção à família.....	146.794,50	164.570,20	234.575,90	193.641,70	171.818,70	100	112	160	132	117
Impôsto sôbre os rendimentos arrecadado nas fontes (inclusive sôbre lucros fortuitos, valores distribuídos em sorteios por clubes de mercadorias, prêmios concedidos em sorteios mediante pagamento em prestações, por associações construtoras).....	70.008,20	83.105,70	148.615,00	93.186,70	174.203,70	100	119	213	133	249
Impôsto sôbre prêmios de seguros marítimos e terrestres, de seguros de vida, pensões, pecúlios, etc.....	—	—	—	—	—	—	—	—	—	—
Impôsto proporcional sôbre capitais empregados em hipotecas.....	17.125,00	12.075,00	19.900,00	23.775,00	15.625,00	100	71	118	141	94
Impôsto sôbre lucros apurados por pessoas físicas na venda de propriedades imobiliárias.....	512.321,60	416.112,50	366.433,20	320.224,60	484.964,00	100	81	71	63	95
Impôsto adicional de renda.....	702.238,10	—	—	—	—	100	—	—	—	—
Piauí:										
Impôsto sôbre a renda de pessoas físicas, jurídicas, firmas individuais, etc.....	8.377.855,30	7.010.602,70	9.124.835,80	7.840.119,00	10.481.558,80	100	84	109	94	125

## Impôsto de renda e proventos de qualquer natureza

## ARRECAÇÃO PELOS ESTADOS

REGIÕES	NÚMEROS ABSOLUTOS — Cr\$					NÚMEROS RELATIVOS				
	1947	1948	1949	1950	1951	1947	1948	1949	1950	1951
Impôsto adicional para proteção à família.....	77.682,20	39.701,40	135.430,30	96.534,00	159.075,40	100	51	173	124	204
Impôsto sobre os rendimentos, arrecadado nas fontes (inclusive sobre lucros fortuitos, valores distribuídos em sorteios por clubes de mercadorias, prêmios concedidos em sorteios mediante pagamento em prestações, por associações construtoras).....	8.211,10	959.368,80	1.133.588,80	1.541.209,30	2.778.132,30	100	11.988	14.175	19.263	34.725
Impôsto sobre prêmios de seguros marítimos e terrestres, de seguros de vida, pensões, pecúlios, etc.....	—	—	—	—	—	—	—	—	—	—
Impôsto proporcional sobre capitais empregados em hipotecas.....	17.500,00	10.909,00	11.900,00	14.370,00	18.375,00	100	61	67	78	100
Impôsto sobre lucros apurados por pessoas físicas na venda de propriedades imobiliárias.....	204.928,60	125.016,20	94.987,30	49.087,50	127.087,80	100	61	46	24	62
Impôsto adicional de renda....	24.186,40	—	—	—	—	10	—	—	—	—
Ceará:										
Impôsto sobre a renda de pessoas físicas, jurídicas, firmas individuais, etc.....	26.111.458,20	32.406.664,90	31.898.899,80	28.137.325,40	44.849.572,10	100	124	122	108	172
Impôsto adicional para proteção à família.....	295.156,20	291.791,60	317.830,40	280.214,20	342.501,90	100	99	108	95	116
Impôsto sobre os rendimentos, arrecadado nas fontes (inclusive sobre lucros fortuitos, valores distribuídos em sorteios por clubes de mercadorias, prêmios concedidos em sorteios mediante pagamento em prestações, por associações construtoras).....	612.630,50	1.044.451,00	4.509.884,60	2.111.423,20	5.152.042,60	100	170	736	344	840
Impôsto sobre prêmios de seguros marítimos e terrestres, de seguros de vida, pensões, pecúlios, etc.....	10.278,20	68.844,60	145.296,00	254.826,40	362.259,90	100	690	1.540	2.550	3.620
Impôsto proporcional sobre capitais empregados em hipotecas.....	98.250,00	83.500,00	87.800,00	79.675,00	77.250,00	10	86	90	82	79
Impôsto sobre lucros apurados por pessoas físicas na venda de propriedades imobiliárias.....	2.009.864,50	1.104.342,30	958.645,50	890.403,20	2.087.217,30	100	55	48	44	104
Impôsto adicional de renda....	1.790.683,80	—	—	—	—	100	—	—	—	—
Rio Grande do Norte:										
Impôsto sobre a renda de pessoas físicas, jurídicas, firmas individuais, etc.....	6.233.417,90	8.382.002,00	8.960.439,50	9.212.423,40	11.934.730,80	100	134	144	148	191
Impôsto adicional para proteção à família.....	62.609,70	99.574,20	76.433,20	86.951,50	116.897,80	100	159	121	138	186
Impôsto sobre os rendimentos, arrecadado nas fontes (inclusive sobre lucros fortuitos, valores distribuídos em sorteios por clubes de mercadorias, prêmios concedidos em sorteios mediante pagamento em prestações, por associações construtoras).....	2.709,90	335.998,20	253.276,80	368.444,50	212.634,50	100	11.200	8.431	12.267	7.100
Impôsto sobre prêmios de seguros marítimos e terrestres, de seguros de vida, pensões, pecúlios, etc.....	—	—	—	—	—	—	—	—	—	—
Impôsto proporcional sobre capitais empregados em hipotecas.....	8.425,00	7.325,00	8.950,00	43.325,00	10.250,00	100	88	113	538	125
Impôsto sobre lucros apurados por pessoas físicas na venda de propriedades imobiliárias.....	404.474,50	214.705,70	145.612,20	178.970,90	201.926,40	100	53	36	44	50
Impôsto adicional de renda....	365.159,80	—	—	—	—	100	—	—	—	—
Paraíba:										
Impôsto sobre a renda de pessoas físicas, jurídicas, firmas individuais, etc.....	11.559.301,00	13.335.092,50	12.874.935,60	14.395.243,30	20.069.124,00	100	115	111	125	174
Impôsto adicional para proteção à família.....	170.070,60	112.405,00	121.223,10	136.548,50	221.271,80	100	66	71	81	130
Impôsto sobre os rendimentos arrecadado nas fontes (inclusive sobre lucros fortuitos, valores distribuídos em sorteios por clubes de mercadorias, prêmios concedidos em sorteios mediante pagamento em prestações, por associações construtoras).....	953.296,60	356.179,40	608.989,50	425.248,20	1.008.231,70	100	37	64	45	106



## Impôsto de renda e proventos de qualquer natureza

## ARRECAÇÃO PELOS ESTADOS

REGIÕES	NÚMEROS ABSOLUTOS — Cr\$					NÚMEROS RELATIVOS				
	1947	1948	1949	1950	1951	1947	1948	1949	1950	1951
Impôsto sôbre prêmios de seguros marítimos e terrestres, de seguros de vida, pensões, pecúlios, etc.....	48.560,00	134.592,70	242.511,50	224.448,20	158.040,30	100	276	496	457	322
Impôsto proporcional sôbre capitais empregados em hipotecas.....	8.275,00	5.775,00	9.645,00	2.625,00	7.800,00	100	75	125	38	100
Impôsto sôbre lucros apurados por pessoas físicas na venda de propriedades imobiliárias.....	934.144,40	663.304,20	536.044,50	695.590,20	1.560.868,80	100	71	57	75	167
Impôsto adicional de renda....	125.789,70	—	—	—	—	100	—	—	—	—
Pernambuco:										
Impôsto sôbre a renda de pessoas físicas, jurídicas, firmas individuais, etc.....	87.309.499,80	109.555.792,80	113.296.120,10	126.054.237,90	152.167.326,70	100	125	130	144	174
Impôsto adicional para proteção à família.....	1.836.403,50	1.261.149,30	1.243.358,90	1.710.206,90	1.656.293,00	100	69	68	93	90
Impôsto sôbre os rendimentos, arrecadado nas fontes (inclusive sôbre lucros fortuitos, valores distribuídos em sorteios por clubes de mercadorias, prêmios concedidos em sorteios mediante pagamento em prestações, por associações construtoras).....	21.720.700,20	8.111.989,50	10.216.035,10	14.350.185,40	43.545.666,80	100	37	47	66	200
Impôsto sôbre prêmios de seguros marítimos e terrestres, de seguros de vida, pensões, pecúlios, etc.....	1.604.064,50	1.459.646,40	1.638.038,50	1.991.389,50	2.425.209,70	100	91	102	124	151
Impôsto proporcional sôbre capitais empregados em hipotecas.....	129.465,00	101.150,00	66.975,00	56.525,00	97.375,00	100	78	52	44	75
Impôsto sôbre lucros apurados por pessoas físicas na venda de propriedades imobiliárias.....	3.791.520,10	2.696.026,40	3.486.422,70	3.213.553,40	4.069.285,90	100	71	92	85	107
Impôsto adicional de renda....	5.807.872,40	—	—	—	—	100	—	—	—	—
Alagoas:										
Impôsto sôbre a renda de pessoas físicas, jurídicas, firmas individuais, etc.....	9.588.065,40	21.519.505,40	18.376.204,00	17.358.528,60	18.249.616,60	100	224	192	181	190
Impôsto adicional para proteção à família.....	102.725,10	124.819,40	137.275,50	139.924,40	205.655,30	100	121	133	136	200
Impôsto sôbre os rendimentos, arrecadado nas fontes (inclusive sôbre lucros fortuitos, valores distribuídos em sorteios por clubes de mercadorias, prêmios concedidos em sorteios mediante pagamento em prestações, por associações construtoras).....	920.505,90	2.207.699,10	2.023.033,10	1.813.530,00	2.566.970,30	100	240	220	197	279
Impôsto sôbre prêmios de seguros marítimos e terrestres, de seguros de vida, pensões, pecúlios, etc.....	—	—	—	—	—	—	—	—	—	—
Impôsto proporcional sôbre capitais empregados em hipotecas.....	4.850,00	4.945,00	4.975,00	7.750,00	10.300,00	100	100	100	160	200
Impôsto sôbre lucros apurados por pessoas físicas na venda de propriedades imobiliárias.....	809.299,30	456.146,50	541.453,70	498.841,80	631.821,70	100	56	67	62	78
Impôsto adicional de renda....	2.910.682,80	—	—	—	—	100	—	—	—	—
LESTE										
Sergipe:										
Impôsto sôbre a renda de pessoas físicas, jurídicas, firmas individuais, etc.....	11.866.265,40	12.984.090,20	13.047.046,16	10.497.097,40	14.022.452,70	100	109	110	88	118
Impôsto adicional para proteção à família.....	82.019,60	64.156,80	81.854,30	126.125,10	132.119,70	100	78	100	154	161
Impôsto sôbre os rendimentos, arrecadado nas fontes (inclusive sôbre lucros fortuitos, valores distribuídos em sorteios por clubes de mercadorias, prêmios concedidos em sorteios mediante pagamento em prestações, por associações construtoras).....	667.250,80	707.595,20	341.420,00	543.192,20	811.624,90	100	106	51	81	122
Impôsto sôbre prêmios de seguros marítimos e terrestres, de seguros de vida, pensões, pecúlios, etc.....	375.058,50	397.521,50	454.566,40	342.717,40	—	100	106	121	91	—

## Impôsto de renda e proventos de qualquer natureza

## ARRECAÇÃO PELOS ESTADOS

REGIÕES	NÚMEROS ABSOLUTOS — Cr\$					NÚMEROS RELATIVOS				
	1947	1948	1949	1950	1951	1947	1948	1949	1950	1951
Impôsto proporcional sôbre capitais empregados em hipotecas.....	5.225,00	4.750,00	4.300,00	2.525,00	4.100,00	100	100	80	60	80
Impôsto sôbre lucros apurados por pessoas físicas na venda de propriedades imobiliárias.....	442.422,20	288.538,50	315.734,70	306.475,00	425.530,60	100	65	71	69	96
Impôsto adicional de renda....	1.358.747,90	—	—	—	—	100	—	—	—	—
LESTE										
Bahia:										
Impôsto sôbre a renda de pessoas físicas, jurídicas, firmas individuais, etc.....	60.921.954,80	77.813.098,50	82.092.143,30	93.620.109,40	131.895.218,20	100	128	135	154	216
Impôsto adicional para proteção à família.....	972.427,10	1.026.290,80	1.169.868,40	1.133.298,10	1.578.712,10	100	106	120	117	162
Impôsto sôbre os rendimentos, arrecadado nas fontes (inclusive sôbre lucros fortuitos, valores distribuídos em sorteios por clubes de mercadorias, prêmios concedidos em sorteios mediante pagamento em prestações, por associações construtoras).....	8.772.781,30	10.690.458,50	11.227.352,50	11.027.262,10	26.286.520,20	100	122	128	126	300
Impôsto sôbre prêmios de seguros marítimos e terrestres, de seguros de vida, pensões, pecúlios, etc.....	7.681.398,60	8.362.054,20	10.492.679,20	12.436.727,20	16.885.963,70	100	109	137	162	220
Impôsto proporcional sôbre capitais empregados em hipotecas.....	42.325,00	42.150,00	117.000,00	136.150,00	107.700,00	100	100	279	324	257
Impôsto sôbre lucros apurados por pessoas físicas na venda de propriedades imobiliárias.....	4.475.818,90	3.067.078,50	2.590.464,20	3.110.202,40	5.842.162,50	100	69	58	69	131
Impôsto adicional de renda....	10.291.553,70	—	—	—	—	100	—	—	—	—
Minas Gerais:										
Impôsto sôbre a renda de pessoas físicas, jurídicas, firmas individuais, etc.....	125.837.573,60	196.339.817,20	192.865.616,00	228.180.227,50	274.791.236,90	100	156	153	181	218
Impôsto adicional para proteção à família.....	2.892.923,10	2.340.360,70	1.693.784,20	2.457.938,30	7.789.261,20	100	81	59	85	269
Impôsto sôbre os rendimentos, arrecadado nas fontes (inclusive sôbre lucros fortuitos, valores distribuídos em sorteios por clubes de mercadorias, prêmios concedidos em sorteios mediante pagamento em prestações, por associações construtoras).....	24.153.652,80	18.112.985,20	40.790.451,50	37.367.759,10	51.037.922,10	100	75	169	155	211
Impôsto sôbre prêmios de seguros marítimos e terrestres, de seguros de vida, pensões, pecúlios, etc.....	3.226.945,50	3.919.836,60	4.272.593,80	8.532.409,50	6.082.799,40	100	121	132	264	189
Impôsto proporcional sôbre capitais empregados em hipotecas.....	197.650,00	165.107,00	173.100,00	155.475,00	215.850,00	100	83	87	78	109
Impôsto sôbre lucros apurados por pessoas físicas na venda de propriedades imobiliárias.....	17.102.298,50	7.221.365,10	7.141.559,00	8.631.850,50	20.344.328,60	100	42	42	50	119
Impôsto adicional de renda....	23.848.788,00	—	—	—	—	100	—	—	—	—
Espírito Santo:										
Impôsto sôbre a renda de pessoas físicas, jurídicas, firmas individuais, etc.....	10.139.517,50	10.900.809,10	12.861.204,80	21.436.493,70	26.694.553,90	100	108	127	211	263
Impôsto adicional para proteção à família.....	75.074,80	79.628,80	112.184,10	185.715,40	233.545,80	100	105	149	248	312
Impôsto sôbre os rendimentos, arrecadado nas fontes (inclusive sôbre lucros fortuitos, valores distribuídos em sorteios por clubes de mercadorias, prêmios concedidos em sorteios mediante pagamento em prestações, por associações construtoras).....	448.968,70	675.604,00	206.037,40	337.653,10	494.838,10	100	151	46	75	110
Impôsto sôbre prêmios de seguros marítimos e terrestres, de seguros de vida, pensões, pecúlios, etc.....	—	—	2.866,10	864,20	—	—	—	100	33	—
Impôsto proporcional sôbre capitais empregados em hipotecas.....	9.100,00	15.487,10	8.625,00	6.400,00	7.375,00	100	167	100	67	78
Impôsto sôbre lucros apurados por pessoas físicas na venda de propriedades imobiliárias.....	1.198.714,20	408.895,30	541.823,30	919.381,50	2.039.754,00	100	34	45	77	170
Impôsto adicional de renda....	216.595,30	—	—	—	—	100	—	—	—	—



## Impôsto de renda e proventos de qualquer natureza

## ARRECAÇÃO PELOS ESTADOS

REGIÕES	NÚMEROS ABSOLUTOS — Cr\$					NÚMEROS RELATIVOS				
	1947	1948	1949	1950	1951	1947	1948	1949	1950	1951
Rio de Janeiro:										
Impôsto sôbre a renda de pessoas físicas, jurídicas, firmas individuais, etc.....	47.628.029,90	78.276.062,50	73.165.944,10	92.705.321,10	126.506.196,50	100	164	154	195	266
Impôsto adicional para proteção à família.....	632.579,40	822.661,30	808.709,40	878.466,70	1.151.639,70	100	130	128	139	182
Impôsto sôbre os rendimentos, arrecadado nas fontes (inclusive sôbre lucros fortuitos, valores distribuídos em sorteios por clubes de mercadorias, prêmios concedidos em sorteios mediante pagamento em prestações por associações construtoras).....	5.406.600,10	3.851.940,50	6.093.427,50	12.522.732,80	28.544.222,40	100	71	113	232	528
Impôsto sôbre prêmios de seguros marítimos e terrestre, de seguros de vida, pensões, pecúlios, etc.....	884.925,10	800.817,20	713.812,60	689.589,40	715.598,10	100	91	81	78	81
Impôsto proporcional sôbre capitais empregados em hipotecas.....	181.700,00	192.659,00	190.100,00	169.200,00	319.875,00	100	106	104	93	176
Impôsto sôbre lucros apurados por pessoas físicas na venda de propriedades imobiliárias.....	9.168.764,00	5.112.033,10	5.336.991,60	5.891.280,60	10.328.755,70	100	56	58	64	113
Impôsto adicional de renda....	1.148.393,10	—	—	—	—	100	—	—	—	—
LESTE										
Distrito Federal:										
Impôsto sôbre a renda de pessoas físicas, jurídicas, firmas individuais, etc.....	701.243.599,00	980.602.473,90	1.070.796.181,60	1.229.349.128,90	1.586.439.627,90	100	140	153	175	226
Impôsto adicional para proteção à família.....	13.419.440,50	14.678.445,40	15.419.658,80	18.461.041,30	21.936.707,40	100	109	115	138	163
Impôsto sôbre os rendimentos, arrecadado nas fontes (inclusive sôbre lucros fortuitos, valores distribuídos em sorteios por clubes de mercadorias, prêmios concedidos em sorteios mediante pagamento em prestações, por associações construtoras).....	280.209.045,60	262.584.133,50	399.792.967,60	535.008.705,90	858.995.697,50	100	91	138	185	297
Impôsto sôbre prêmios de seguros marítimos e terrestres, de seguros de vida, pensões, pecúlios, etc.....	75.116.012,30	84.912.266,10	96.786.254,50	108.847.273,80	153.310.551,90	100	113	129	145	204
Impôsto proporcional sôbre capitais empregados em hipotecas.....	1.027.680,00	902.650,00	881.975,00	986.700,00	1.354.100,00	100	88	86	96	132
Impôsto sôbre lucros apurados por pessoas físicas na venda de propriedades imobiliárias.....	22.734.968,80	19.835.814,10	23.279.829,10	28.246.686,20	47.387.161,50	100	87	102	124	208
Impôsto adicional de renda....	153.032.894,10	—	—	—	—	100	—	—	—	—
SUL										
São Paulo:										
Impôsto sôbre a renda de pessoas físicas, jurídicas, firmas individuais, etc.....	1.041.837.199,90	1.281.840.144,10	1.376.885.403,60	1.645.503.155,70	2.218.331.191,60	100	123	132	158	213
Impôsto adicional para proteção à família.....	9.255.124,70	12.026.484,20	13.353.240,70	16.693.421,60	9.278.395,00	100	130	144	180	100
Impôsto sôbre os rendimentos, arrecadado nas fontes (inclusive sôbre lucros fortuitos, valores distribuídos em sorteios por clubes de mercadorias, prêmios concedidos em sorteios mediante pagamento em prestações, por associações construtoras).....	238.167.826,50	229.143.314,70	398.709.657,60	464.920.135,80	1.092.091.835,70	100	96	167	195	459
Impôsto sôbre prêmios de seguros marítimos e terrestres, de seguros de vida, pensões, pecúlios, etc.....	23.658.205,90	26.370.198,60	28.201.052,70	22.347.566,10	30.954.465,70	100	111	119	94	131
Impôsto proporcional sôbre capitais empregados em hipotecas.....	1.803.125,00	1.814.680,00	2.138.650,00	2.203.875,00	2.989.525,00	100	101	119	122	166
Impôsto sôbre lucros apurados por pessoas físicas na venda de propriedades imobiliárias.....	59.579.000,70	44.730.754,80	47.111.901,50	61.358.082,40	106.308.908,70	100	75	79	103	178
Impôsto adicional de renda....	150.039.749,40	—	—	—	—	100	—	—	—	—
Paraná:										
Impôsto sôbre a renda de pessoas físicas, jurídicas, firmas individuais, etc.....	55.270.307,00	74.833.847,30	77.844.369,20	100.733.523,20	138.717.665,80	100	135	141	182	251

## Impôsto de renda e proventos de qualquer natureza

## ARRECAÇÃO PELOS ESTADOS

REGIÕES	NÚMEROS ABSOLUTOS — Cr\$					NÚMEROS RELATIVOS				
	1947	1948	1949	1950	1951	1947	1948	1949	1950	1951
Impôsto adicional para proteção à família.....	424.394,60	429.037,20	440.058,80	508.593,80	887.045,30	100	101	104	141	209
Impôsto sobre os rendimentos, arrecadado nas fontes (inclusive sobre lucros fortuitos, valores distribuídos em sorteios por clubes de mercadorias, prêmios concedidos em sorteios mediante pagamento em prestações, por associações construtoras).....	7.512.965,00	4.430.349,10	5.234.763,90	8.303.848,10	22.904.829,00	100	59	70	111	305
Impôsto sobre prêmios de seguros marítimos e terrestres, de seguros de vida, pensões, pedúlios, etc.....	1.362.861,60	1.345.943,10	1.780.962,20	1.950.046,70	2.929.399,90	100	99	131	143	215
Impôsto proporcional sobre capitais empregados em hipotecas.....	81.925,00	83.600,00	81.175,00	107.925,00	153.050,00	100	102	99	132	189
Impôsto sobre lucros apurados por pessoas físicas na venda de propriedades imobiliárias.....	8.366.475,70	3.590.866,00	3.985.004,20	5.926.793,40	12.763.892,00	100	43	48	71	154
Impôsto adicional de renda....	7.202.200,70	—	—	—	—	100	—	—	—	—
Santa Catarina:										
Impôsto sobre a renda de pessoas físicas, jurídicas, firmas individuais, etc.....	37.477.515,20	44.846.287,00	44.849.068,40	43.972.898,90	59.953.219,10	100	120	120	117	160
Impôsto adicional para proteção à família.....	229.602,80	151.331,80	176.147,40	200.435,00	282.543,70	100	66	77	87	123
Impôsto sobre os rendimentos, arrecadado nas fontes (inclusive sobre lucros fortuitos, valores distribuídos em sorteios por clubes de mercadorias, prêmios concedidos em sorteios mediante pagamento em prestações, por associações construtoras).....	10.009.570,50	5.060.570,40	7.774.261,40	8.624.850,40	21.581.173,30	100	51	78	86	216
Impôsto sobre prêmios de seguros marítimos e terrestres, de seguros de vida, pensões, pedúlios, etc.....	564.628,40	655.028,40	830.941,10	840.465,00	1.075.786,60	100	116	147	149	190
Impôsto proporcional sobre capitais empregados em hipotecas.....	23.575,00	35.600,00	31.250,00	33.525,00	33.475,00	100	150	129	142	138
Impôsto sobre lucros apurados por pessoas físicas na venda de propriedades imobiliárias.....	2.703.166,90	979.139,30	963.272,60	977.365,10	1.893.241,60	100	36	36	36	70
Impôsto adicional de renda....	4.802.409,30	—	—	—	—	100	—	—	—	—
Rio Grande do Sul:										
Impôsto sobre a renda de pessoas físicas, jurídicas, firmas individuais, etc.....	211.640.937,70	295.112.793,40	316.879.210,90	312.999.903,90	373.636.733,20	100	139	150	143	177
Impôsto adicional para proteção à família.....	2.338.359,10	2.496.627,70	3.197.192,60	2.970.430,20	4.665.668,30	100	107	137	127	200
Impôsto sobre os rendimentos, arrecadado nas fontes (inclusive sobre lucros fortuitos, valores distribuídos em sorteios por clubes de mercadorias, prêmios concedidos em sorteios mediante pagamento em prestações, por associações construtoras).....	53.348.977,50	39.763.177,10	42.495.099,40	45.990.010,80	86.074.622,70	100	75	80	86	161
Impôsto sobre prêmios de seguros marítimos e terrestres, de seguros de vida, pensões, pedúlios, etc.....	9.778.507,50	10.192.203,80	11.990.700,30	13.344.672,20	16.201.770,90	100	101	123	136	166
Impôsto proporcional sobre capitais empregados em hipotecas.....	173.800,00	231.414,90	235.125,00	313.200,00	358.550,00	100	133	135	18	206
Impôsto sobre lucros apurados por pessoas físicas na venda de propriedades imobiliárias.....	20.431.814,80	9.395.443,70	9.370.738,10	9.420.264,10	16.202.524,70	100	46	46	4	79
Impôsto adicional de renda....	39.337.338,00	—	—	—	—	100	—	—	—	—
CENTRO-OESTE										
Goiás:										
Impôsto sobre a renda de pessoas físicas, jurídicas, firmas individuais, etc.....	6.221.928,40	9.590.331,60	11.206.570,40	13.261.245,80	15.806.487,40	100	154	180	213	254



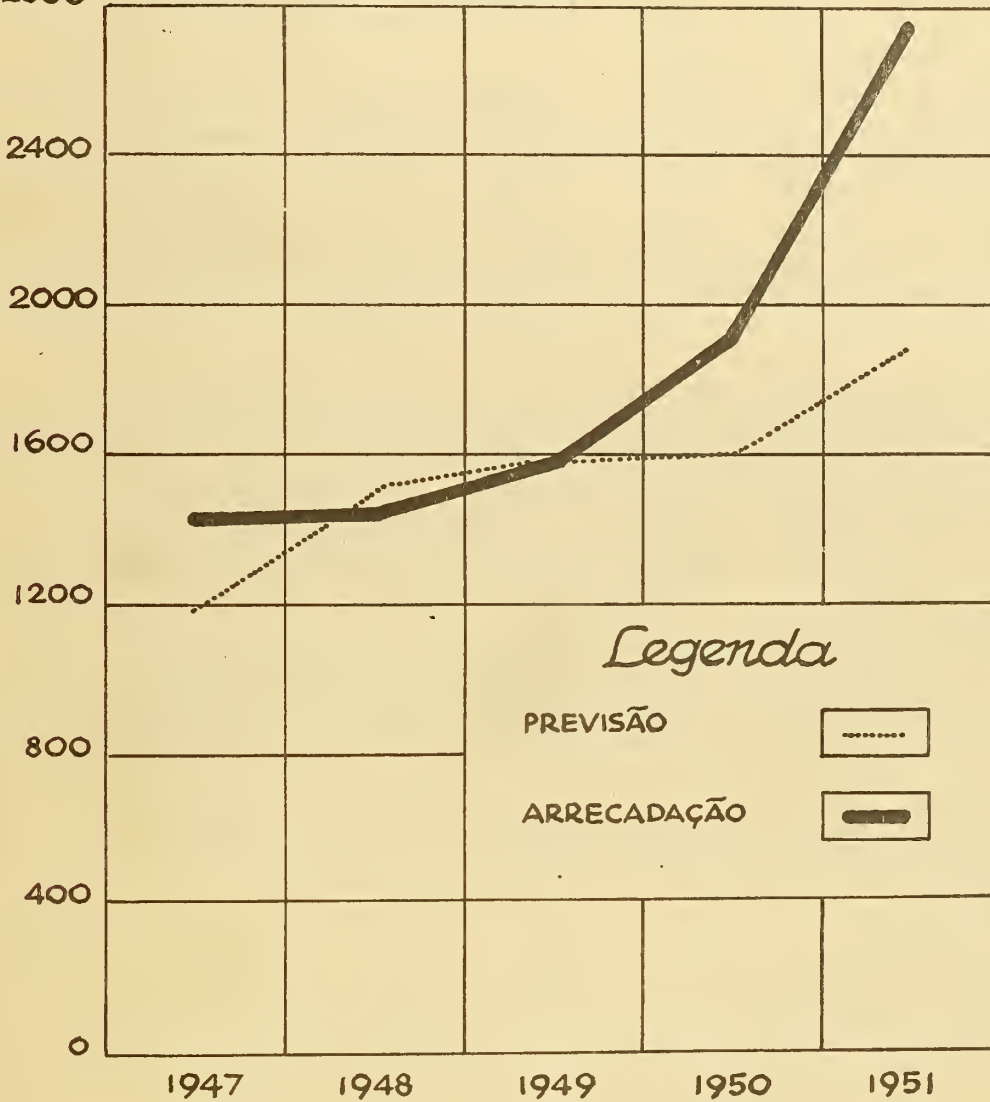
## Impôsto de renda e proventos de qualquer natureza

## ARRECAÇÃO PELOS ESTADOS

REGIÕES	NÚMEROS ABSOLUTOS — Cr\$					NÚMEROS RELATIVOS				
	1947	1948	1949	1950	1951	1947	1948	1949	1950	1951
Impôsto adicional para proteção à família.....	28.803,10	63.031,00	81.123,00	93.142,80	159.050,90	100	217	279	321	548
Impôsto sobre os rendimentos, arrecadado nas fontes (inclusive sobre lucros fortuitos, valores distribuídos em sorteios por clubes de mercadorias, prêmios concedidos em sorteios mediante pagamento em prestações, por associações construtoras).....	15.300,20	46.783,10	12.086,70	11.854,40	189.785,30	100	313	80	80	1.267
Impôsto sobre prêmios de seguros marítimos e terrestres de seguros de vida, pensões, pecúlios, etc.....	—	—	—	—	—	—	—	—	—	—
Impôsto proporcional sobre capitais empregados em hipotecas.....	10.100,00	6.225,00	7.825,00	7.725,00	5.875,00	100	60	80	80	60
Impôsto sobre lucros apurados por pessoas físicas na venda de propriedades imobiliárias.....	1.499.453,60	374.936,50	411.516,70	607.437,60	2.692.655,90	100	25	27	40	180
Impôsto adicional de renda....	255.345,20	—	—	—	—	100	—	—	—	—
Mato-Grosso:										
Impôsto sobre a renda de pessoas físicas, jurídicas, firmas individuais, etc.....	6.033.461,60	8.316.600,90	9.243.195,10	10.669.952,30	12.213.758,90	100	138	153	177	202
Impôsto adicional para proteção à família.....	64.152,80	97.935,10	102.858,50	124.111,50	178.916,50	100	15	161	194	280
Impôsto sobre os rendimentos, arrecadado nas fontes (inclusive sobre lucros fortuitos, valores distribuídos em sorteios por clubes de mercadorias, prêmios concedidos em sorteio mediante pagamento em prestações, por associações construtoras).....	242.306,70	94.922,70	229.974,70	45.873,80	185.669,10	100	3	95	19	77
Impôsto sobre prêmios de seguros marítimos e terrestres de seguros de vida, pensões, pecúlios, etc.....	—	—	—	—	—	—	—	—	—	—
Impôsto proporcional sobre capitais empregados em hipotecas.....	7.450,00	5.905,00	7.975,00	6.075,00	9.850,00	100	80	114	80	143
Impôsto sobre lucros apurados por pessoas físicas na venda de propriedades imobiliárias.....	523.315,00	310.920,50	324.235,40	422.906,40	1.568.835,40	100	59	62	81	300
Impôsto adicional de renda....	65.713,60	—	—	—	—	100	—	—	—	—
EXTERIOR										
New York:										
Impôsto sobre a renda de pessoas físicas, jurídicas, firmas individuais, etc.....	677.078,00	1.591.302,40	2.258.716,90	2.775.568,20	2.633.167,50	100	235	334	410	389
Impôsto adicional para proteção à família.....	30.796,30	73.048,00	100.846,90	124.719,90	116.301,50	100	235	326	403	374
Impôsto sobre os rendimentos, arrecadado nas fontes (inclusive sobre lucros fortuitos, valores distribuídos em sorteios por clubes de mercadorias, prêmios concedidos em sorteios mediante pagamento em prestações, por associações construtoras).....	—	—	—	—	—	—	—	—	—	—
Impôsto sobre prêmios de seguros marítimos e terrestres de seguros de vida, pensões, pecúlios, etc.....	—	—	—	—	—	—	—	—	—	—
Impôsto proporcional sobre capitais empregados em hipotecas.....	—	—	—	—	—	—	—	—	—	—
Impôsto sobre lucros apurados por pessoas físicas na venda de propriedades imobiliárias.....	—	—	—	—	—	—	—	—	—	—
Impôsto adicional de renda....	—	—	—	—	—	—	—	—	—	—
BRASIL.....	3.901.807.972,90	4.194.996.693,50	4.784.808.933,30	5.551.581.313,00	8.104.400.505,30	100	108	123	143	108

# IMPÔSTO Selo e afins

2800 Milhões de Cruzeiros





## RENDAS TRIBUTÁRIAS

## Impôsto do sêlo e afins

## ARRECAÇÃO GERAL

REGIÕES	NÚMEROS ABSOLUTOS — Cr\$					NÚMEROS RELATIVOS				
	1947	1948	1949	1950	1951	1947	1948	1949	1950	1951
<b>NORTE</b>										
Amazonas.....	4.116.839,90	3.680.950,20	4.247.128,10	4.513.186,00	6.202.030,70	100	89	103	110	151
Pará.....	6.817.768,00	7.067.027,30	7.643.064,50	7.475.581,80	9.939.757,20	100	104	112	110	146
<b>NORDESTE</b>										
Maranhão.....	3.108.473,30	3.372.470,60	3.402.036,30	3.518.577,60	4.187.271,90	100	108	109	113	135
Piauí.....	2.132.285,90	2.410.382,90	2.796.732,00	2.722.889,40	3.628.585,10	100	113	131	128	170
Ceará.....	9.808.020,50	10.697.881,80	11.178.409,40	12.164.038,80	16.435.850,50	100	109	114	124	168
Rio Grande do Norte.....	3.084.068,20	3.075.491,50	3.763.982,20	3.752.537,90	5.648.071,00	100	100	122	122	183
Paraíba.....	4.928.691,20	5.494.456,10	5.456.254,00	6.666.736,70	7.840.048,00	100	111	111	135	159
Pernambuco.....	20.433.943,50	22.321.555,10	25.716.873,60	29.196.198,40	37.792.994,40	100	109	126	143	185
Alagoas.....	2.896.757,50	3.202.496,30	3.510.237,50	3.827.384,90	4.575.505,20	100	111	121	132	158
<b>LESTE</b>										
Sergipe.....	2.595.666,80	2.932.605,60	2.950.463,30	3.196.971,60	3.926.056,40	100	113	114	123	151
Bahia.....	30.767.740,60	33.668.878,56	35.658.380,60	39.943.416,80	54.263.266,90	100	109	116	130	176
Minas Gerais.....	75.197.316,30	80.643.842,90	87.550.689,80	101.001.377,50	137.087.954,90	100	107	116	138	182
Espírito Santo.....	6.442.551,60	6.828.338,00	7.653.005,70	9.612.288,80	13.949.997,60	100	106	119	149	217
Rio de Janeiro.....	24.962.457,70	25.101.196,40	28.133.374,60	33.582.370,40	44.908.589,40	100	101	113	135	180
Distrito Federal.....	815.162.624,10	793.498.609,00	852.080.707,90	1.006.535.260,10	1.503.175.266,10	100	97	105	123	184
<b>SUL</b>										
São Paulo.....	303.424.371,60	328.025.917,60	374.133.485,00	468.864.148,00	670.336.240,40	100	108	123	155	221
Paraná.....	24.298.742,90	27.338.296,40	35.796.381,10	54.844.147,80	86.662.210,00	100	113	147	226	357
Santa Catarina.....	13.193.742,30	13.507.981,90	14.891.697,20	15.290.205,70	23.012.790,40	100	102	113	116	174
Rio Grande do Sul.....	61.226.764,50	65.281.737,90	71.245.713,60	76.902.823,60	96.845.785,00	100	107	116	126	158
<b>CENTRO-OESTE</b>										
Goiás.....	5.097.993,30	5.803.261,90	6.732.135,80	8.659.821,40	12.360.863,30	100	114	132	170	242
Mato Grosso.....	4.247.286,20	4.403.584,60	4.583.891,60	5.157.923,50	7.742.644,40	100	104	108	121	182
<b>EXTERIOR</b>										
Delegacia do Tesouro Brasileiro em New York.....	4.160,00	184,00	67,40	11,00	19,00	100	0	0	0	0
<b>BRASIL.....</b>	<b>1.423.888.266,50</b>	<b>1.448.358.152,50</b>	<b>1.589.130.711,20</b>	<b>1.900.427.897,70</b>	<b>2.750.521.798,80</b>	<b>100</b>	<b>102</b>	<b>112</b>	<b>133</b>	<b>193</b>

## ARRECAÇÃO PELAS RUBRICAS

RUBRICAS	NÚMEROS ABSOLUTOS — Cr\$					NÚMEROS RELATIVOS				
	1947	1948	1949	1950	1951	1947	1948	1949	1950	1951
Impôsto do sêlo.....	1.422.140.082,96	1.447.199.817,70	1.587.668.804,30	1.898.806.817,70	2.748.476.635,80	100	102	112	134	193
Imp. sôbre operações a têrmo	1.698.127,20	1.040.826,30	1.310.254,90	1.589.960,20	2.020.715,70	100	61	77	94	119
Imp. sôbre vales para brindes	50.056,46	126.508,50	151.652,00	31.119,80	24.447,30	100	254	304	62	48
<b>TOTAL.....</b>	<b>1.423.888.266,50</b>	<b>1.448.358.152,50</b>	<b>1.589.130.711,20</b>	<b>1.900.427.897,70</b>	<b>2.750.521.798,80</b>	<b>100</b>	<b>102</b>	<b>112</b>	<b>133</b>	<b>193</b>



## Impôsto do sêlo e afins

(VERBA E ADESIVO)

REGIÕES	NÚMEROS ABSOLUTOS — Cr\$					NÚMEROS RELATIVOS				
	1947	1948	1949	1950	1951	1947	1948	1949	1950	1951
<b>NORTE</b>										
Amazonas.....	4.116.839,90	3.680.950,20	4.247.128,10	4.513.186,00	6.202.030,70	100	89	103	110	151
Pará.....	6.817.768,60	7.067.027,30	7.643.064,50	7.475.581,80	9.939.757,20	100	104	112	110	146
<b>NORDESTE</b>										
Maranhão.....	3.108.473,30	3.372.470,60	3.402.036,30	3.518.577,60	4.187.271,90	100	108	109	113	135
Piauí.....	2.132.285,90	2.410.382,90	2.795.258,20	2.722.389,40	3.628.586,10	100	113	131	128	170
Ceará.....	9.801.607,50	10.697.204,80	11.174.999,40	12.161.908,80	16.431.787,50	100	109	114	124	168
Rio Grande do Norte.....	3.067.300,40	3.056.238,50	3.749.384,30	3.738.332,70	5.646.711,10	100	100	122	122	184
Pernambuco.....	4.928.691,20	5.494.456,10	5.456.254,00	6.666.736,70	7.840.048,00	100	111	111	135	159
Alagoas.....	2.896.757,50	3.203.496,30	3.510.237,50	3.827.384,90	4.575.595,20	100	111	121	132	158
<b>LESTE</b>										
Sergipe.....	2.595.166,80	2.932.605,60	2.950.463,30	3.196.971,60	3.926.056,40	100	113	114	123	151
Bahia.....	30.767.740,60	33.668.878,50	35.658.380,60	39.943.416,80	54.263.266,90	100	109	116	130	176
Minas Gerais.....	75.196.576,30	80.635.613,10	87.543.810,40	103.935.465,20	137.034.727,10	100	107	116	138	182
Espírito Santo.....	6.442.524,10	6.828.308,60	7.653.005,70	9.608.088,80	13.949.942,10	100	106	119	149	217
Rio de Janeiro.....	24.957.888,70	25.085.796,30	28.123.552,90	33.573.518,80	44.906.178,70	100	101	113	135	180
Distrito Federal.....	286.365.117,60	293.346.911,90	851.137.630,70	330.982.742,10	510.150.971,40	100	103	297	133	178
<b>SUL</b>										
São Paulo.....	301.401.490,30	325.779.628,10	373.722.482,50	465.355.103,80	664.325.723,90	100	108	124	154	220
Paraná.....	24.297.592,90	27.336.550,40	35.787.456,90	54.842.943,80	86.661.710,00	100	113	147	226	357
Santa Catarina.....	13.193.152,30	13.507.981,90	14.891.197,20	15.290.205,70	23.012.790,40	100	102	113	116	174
Rio Grande do Sul.....	61.047.595,50	65.045.140,90	71.192.167,80	76.651.993,60	96.535.627,90	100	107	117	126	158
<b>CENTRO-OESTE</b>										
Goiás.....	5.097.993,30	5.803.264,90	6.731.635,80	8.659.821,40	12.360.863,30	100	114	132	170	242
Mato Grosso.....	4.246.786,20	4.403.584,60	4.589.891,60	5.157.923,50	7.742.644,40	100	104	108	121	182
<b>EXTERIOR</b>										
Delegacia do Tesouro Brasileiro em N w York.....	4.160,00	184,00	67,40	11,00	19,00	100	0	0	0	0
<b>BRASIL.....</b>	<b>892.910.939,40</b>	<b>947.668.145,60</b>	<b>1.587.668.804,30</b>	<b>1.271.078.352,40</b>	<b>1.751.165.213,60</b>	<b>100</b>	<b>106</b>	<b>178</b>	<b>142</b>	<b>196</b>

## ARRECAÇÃO POR ESPÉCIE DE REPARTIÇÕES

REPARTIÇÕES	NÚMEROS ABSOLUTOS — Cr\$					NÚMEROS RELATIVOS				
	1947	1948	1949	1950	1951	1947	1948	1949	1950	1951
Agências Aduaneiras.....	—	12.013,00	8.755,00	19.982,90	20.456,70	—	100	75	167	167
Alfândegas.....	138.086.753,90	143.159.915,20	157.259.163,90	177.972.748,70	228.714.947,70	100	104	114	129	166
Coletorias.....	263.944.002,50	294.314.637,90	335.519.227,60	416.580.225,70	577.446.413,50	100	112	127	158	219
Correios e Telégrafos.....	265,60	—	—	—	—	0	—	—	—	—
Delagacias Fiscais.....	6.857.934,70	6.008.719,40	7.209.297,60	7.359.039,60	8.369.762,90	100	88	105	107	122
Estradas de Ferro.....	—	—	—	—	—	—	—	—	—	—
Mesas de Rendas.....	4.574.540,60	6.558.915,10	6.571.290,90	8.371.710,30	8.608.468,50	100	143	141	133	188
Recebedorias Federais.....	487.182.922,90	504.629.347,20	565.988.868,10	670.346.642,50	941.924.071,20	100	104	116	138	193
Registros Fiscais.....	21.596,80	26.900,60	15.783,20	14.122,70	16.504,10	100	123	73	64	77
Outras Repartições da Capital Federal.....	523.220.249,50	493.647.704,10	516.558.324,90	619.763.375,30	935.421.172,20	100	94	99	118	188
<b>TOTAL.....</b>	<b>1.423.888.266,50</b>	<b>1.448.358.152,50</b>	<b>1.589.130.711,20</b>	<b>1.900.427.897,70</b>	<b>2.750.521.798,80</b>	<b>100</b>	<b>102</b>	<b>112</b>	<b>133</b>	<b>193</b>

Impôsto do sêlo e afins  
ARRECAÇÃO PELAS ALFÂNDEGAS

REGIÕES	NÚMEROS ABSOLUTOS — Cr\$					NÚMEROS RELATIVOS				
	1947	1948	1949	1950	1951	1947	1948	1949	1950	1951
<b>NORTE</b>										
Amazonas:										
Manaus.....	2.997.574,00	2.604.644,30	3.007.980,40	2.931.301,00	4.057.431,70	100	87	100	98	135
Pará:										
Belém.....	5.126.807,70	6.381.775,40	6.947.970,40	6.808.300,20	8.795.333,30	100	124	136	133	172
<b>NORDESTE</b>										
Maranhão:										
São Luís.....	2.088.274,50	2.405.716,50	2.477.639,70	2.340.858,90	2.813.969,40	100	115	119	112	135
Piauí:										
Parnaíba.....	662.700,70	734.539,90	985.934,00	790.651,80	1.003.814,00	100	111	148	119	151
Ceará:										
Fortaleza.....	7.165.763,80	7.562.083,50	7.924.429,50	8.677.934,30	11.185.133,20	100	106	111	121	156
Rio Grande do Norte:										
Natal.....	1.920.958,10	1.835.421,00	2.294.178,30	2.202.483,90	2.770.937,00	100	96	119	115	144
Paraíba:										
João Pessoa.....	2.372.838,70	2.405.765,30	2.538.122,60	3.753.304,40	3.030.865,10	100	101	107	158	128
Pernambuco:										
Recife.....	16.254.499,00	18.263.432,70	21.129.183,50	24.855.214,20	31.683.952,90	100	112	130	153	195
Alagoas:										
Maceió.....	1.554.254,30	1.995.649,70	2.332.854,40	2.450.228,70	2.598.607,20	100	128	150	158	133
<b>LESTE</b>										
Sergipe:										
Aracaju.....	1.794.387,60	2.054.363,80	2.006.930,30	2.321.971,20	2.666.864,10	100	114	112	129	149
Bahia:										
Salvador.....	24.319.327,60	24.480.893,30	25.287.624,50	26.836.171,70	38.162.755,90	100	101	104	110	156
Espírito Santo:										
Vitória.....	2.773.634,70	3.152.961,20	3.321.803,50	3.838.501,60	6.173.701,60	100	114	120	139	223
Rio de Janeiro:										
Niterói.....	6.450.483,90	6.508.580,10	8.082.730,80	9.360.025,30	10.747.755,70	100	101	125	145	167
Distrito Federal:										
Rio de Janeiro.....	1.237.030,80	1.606.606,60	1.530.042,70	1.211.633,00	1.552.362,50	100	130	124	98	125
<b>SUL</b>										
São Paulo:										
Santos.....	23.268.482,40	21.797.911,10	24.781.670,90	32.818.078,40	39.322.043,50	100	94	107	141	169
Paraná:										
Paranaguá.....	1.025.312,20	1.070.262,70	1.191.032,70	1.083.687,20	2.951.236,20	100	104	116	106	288
Santa Catarina:										
Florianópolis.....	2.961.385,50	2.846.034,80	3.720.022,90	3.283.864,60	4.409.665,80	100	96	126	111	149
São Francisco.....	706.522,30	685.014,70	759.044,50	619.443,60	824.174,40	100	97	107	88	117
Rio Grande do Sul:										
Jaguarão.....	164.971,10	195.787,80	238.138,00	270.250,90	270.812,80	100	119	144	139	164
Pôrto Alegre.....	25.170.241,30	25.861.925,10	27.483.489,70	31.192.323,00	41.747.261,00	100	103	109	124	166
Pelotas.....	2.995.652,90	3.353.557,80	3.682.367,70	4.235.580,30	5.024.169,20	100	112	123	141	168
Rio Grande.....	2.334.718,20	2.368.835,60	2.219.035,60	2.618.190,40	2.582.559,70	100	101	95	112	111
Santana do Livramento.....	886.588,90	885.115,90	1.117.576,00	1.270.600,60	1.420.402,40	100	100	126	143	160
Uruguaiana.....	833.114,20	1.030.055,90	1.023.028,50	1.002.870,80	1.107.627,20	100	124	123	120	133
<b>CENTRO-OESTE</b>										
Mato Grosso:										
Corumbá.....	1.021.229,50	1.072.980,50	1.178.282,80	1.200.215,70	1.811.513,90	100	105	115	118	177
<b>BRASIL.....</b>	<b>138.086.753,90</b>	<b>143.159.915,20</b>	<b>157.259.163,90</b>	<b>177.972.748,70</b>	<b>228.714.949,70</b>	<b>100</b>	<b>104</b>	<b>114</b>	<b>129</b>	<b>166</b>

## Impôsto do sêlo e afins

## ARRECAÇÃO PELAS MESAS DE RENDAS

REGIÕES	NÚMEROS ABSOLUTOS — Cr\$					NÚMEROS RELATIVOS				
	1947	1948	1949	1950	1951	1947	1948	1949	1950	1951
<b>NORTE</b>										
Amazonas.....	603.145,60	624.526,50	751.691,10	896.129,60	1.015.571,00	100	104	125	149	168
Pará.....	72.182,30	74.287,30	61.460,30	67.371,50	97.987,90	100	103	85	93	136
<b>NORDESTE</b>										
Maranhão.....	20.766,30	18.451,20	21.742,60	19.863,70	19.140,70	100	86	105	95	90
Piauí.....	—	—	—	—	—	—	—	—	—	—
Ceará.....	64.825,30	53.316,40	77.085,10	46.121,10	102.442,20	100	82	118	71	157
Rio Grande do Norte.....	469.522,80	520.073,50	436.746,80	526.593,10	767.436,20	100	111	104	112	163
Paraíba.....	—	—	—	—	—	—	—	—	—	—
Pernambuco.....	—	—	—	—	—	—	—	—	—	—
Alagoas.....	162.915,80	203.631,60	115.972,30	180.793,80	166.519,20	100	125	71	111	102
<b>LESTE</b>										
Sergipe.....	158.236,70	137.868,40	139.860,70	217.915,20	—	100	87	89	138	—
Bahia.....	133.614,60	1.788.785,60	1.783.621,00	2.636.212,30	537.876,10	100	1.335	1.331	1.967	4.1
Espirito Santo.....	52.431,80	62.478,00	69.874,70	79.156,50	—	100	119	135	152	—
Rio de Janeiro.....	199.790,80	193.426,30	151.890,20	176.994,40	261.169,60	100	99	76	89	131
<b>SUL</b>										
São Paulo.....	44.373,70	43.839,10	27.816,20	38.314,40	53.860,00	100	100	64	86	123
Paraná.....	40.501,60	51.290,09	75.774,30	285.029,40	829.826,70	100	124	185	698	2.004
Santa Catarina.....	1.244.502,50	1.394.135,10	1.303.378,50	1.549.720,00	2.490.277,00	100	112	105	124	2.7
Rio Grande do Sul.....	991.538,70	1.034.843,50	1.038.643,50	1.250.477,40	1.720.657,20	100	104	111	126	173
<b>CENTRO-OESTE</b>										
Goiás.....	—	—	—	—	—	—	—	—	—	—
Mato Grosso.....	316.192,10	352.962,60	405.733,60	400.011,90	545.686,00	100	112	128	127	173
<b>BRASIL.....</b>	<b>4.574.540,60</b>	<b>6.558.915,10</b>	<b>6.571.290,90</b>	<b>8.371.710,30</b>	<b>8.608.468,50</b>	<b>100</b>	<b>143</b>	<b>144</b>	<b>183</b>	<b>188</b>

Nota: As Mesas de Rendas dos Estados de Sergipe e do Espírito Santo foram transformadas em Coletorias de acôrdo com a Lei 1.293, de 27-12-50.

## ARRECAÇÃO PELAS AGÊNCIAS ADUANEIRAS

REGIÕES	NÚMEROS ABSOLUTOS — Cr\$					NÚMEROS RELATIVOS				
	1947	1948	1949	1950	1951	1947	1948	1949	1950	1951
<b>NORTE</b>										
Amazonas.....	—	12.013,00	8.755,00	19.982,90	20.456,70	100	—	75	167	167
<b>BRASIL.....</b>	<b>—</b>	<b>12.013,00</b>	<b>8.755,00</b>	<b>19.982,90</b>	<b>20.456,70</b>	<b>100</b>	<b>—</b>	<b>75</b>	<b>167</b>	<b>167</b>

## ARRECAÇÃO PELOS REGISTROS FISCAIS

REGIÕES	NÚMEROS ABSOLUTOS — Cr\$					NÚMEROS RELATIVOS				
	1947	1948	1949	1950	1951	1947	1948	1949	1950	1951
<b>NORTE</b>										
Amazonas.....	21.596,80	26.900,60	15.783,20	14.122,70	16.504,10	100	123	73	64	77
<b>BRASIL.....</b>	<b>21.596,80</b>	<b>26.900,60</b>	<b>15.783,20</b>	<b>14.122,70</b>	<b>16.504,10</b>	<b>100</b>	<b>123</b>	<b>73</b>	<b>64</b>	<b>77</b>



## Impôsto do sêlo e afins

## ARRECAÇÃO PELAS DELEGACIAS FISCAIS DO TESOIRO NACIONAL

REGIÕES	NÚMEROS ABSOLUTOS — Cr\$					NÚMEROS RELATIVOS				
	1947	1948	1949	1950	1951	1947	1948	1949	1950	1951
<b>NORTE</b>										
Amazonas.....	—	—	—	—	—	—	—	—	—	—
Pará.....	1.039.361,40	—	—	—	43,60	100	—	—	—	0
<b>NORDESTE</b>										
Maranhão.....	—	—	—	—	—	—	—	—	—	—
Piauí.....	—	—	—	—	—	—	—	—	—	—
Ceará.....	7.949,60	53.773,30	102.069,50	168.611,80	239.899,70	100	675	1275	2.113	3.000
Rio Grande do Norte.....	—	—	—	—	—	—	—	—	—	—
Paraíba.....	117,60	—	—	—	—	c	—	—	—	—
Pernambuco.....	868.281,40	688.008,80	830.075,90	282.998,60	—	100	79	96	33	—
Alagoas.....	200,00	—	—	—	—	c	—	—	—	—
<b>LESTE</b>										
Sergipe.....	—	—	—	—	—	—	—	—	—	—
Bahia.....	—	—	—	—	—	—	—	—	—	—
Minas Gerais.....	—	—	—	—	—	—	—	—	—	—
Espírito Santo.....	—	—	—	—	—	—	—	—	—	—
Rio de Janeiro.....	—	—	—	—	—	—	—	—	—	—
Distrito Federal.....	—	—	—	—	—	—	—	—	—	—
<b>SUL</b>										
São Paulo.....	—	—	—	250,00	150.000,00	—	—	—	0	100
Paraná.....	—	—	—	—	—	—	—	—	—	—
Santa Catarina.....	—	—	—	—	—	—	—	—	—	—
Rio Grande do Sul.....	4.937.864,70	5.261.209,30	6.276.559,80	6.907.218,20	7.979.800,60	100	107	127	140	162
<b>CENTRO-CESTE</b>										
Goiás.....	—	—	—	—	—	—	—	—	—	—
Mato Grosso.....	—	5.544,00	525,00	—	—	—	100	17	—	—
<b>EXTERIOR</b>										
Delegacia do Tesouro Brasileiro em New York.....	4.160,00	184,00	67,40	11,00	19,60	100	0	0	0	0
<b>BRASIL.....</b>	<b>6.857.934,70</b>	<b>6.008.719,40</b>	<b>7.209.297,60</b>	<b>7.359.089,60</b>	<b>8.369.762,90</b>	<b>100</b>	<b>88</b>	<b>10</b>	<b>107</b>	<b>122</b>

## ARRECAÇÃO PELAS RECEBEDORIAS FEDERAIS

REGIÕES	NÚMEROS ABSOLUTOS — Cr\$					NÚMEROS RELATIVOS				
	1947	1948	1949	1950	1951	1947	1948	1949	1950	1951
<b>LESTE</b>										
Distrito Federal.....	290.645.343,80	298.244.298,30	333.992.340,30	385.560.221,80	515.201.731,40	100	103	115	133	178
<b>SUL</b>										
São Paulo.....	196.537.579,10	206.385.048,90	231.996.527,80	284.786.420,70	25.722.339,80	100	105	118	145	217
<b>BRASIL.....</b>	<b>487.182.922,90</b>	<b>504.629.347,20</b>	<b>565.988.868,10</b>	<b>670.346.642,50</b>	<b>41.924.071,20</b>	<b>100</b>	<b>104</b>	<b>116</b>	<b>138</b>	<b>193</b>

## ARRECAÇÃO PELAS COLETORIAS

REGIÕES	NÚMEROS ABSOLUTOS — Cr\$					NÚMEROS RELATIVOS				
	1947	1948	1949	1950	1951	1947	1948	1949	1950	1951
<b>NORTE</b>										
Amazonas.....	494.523,50	412.865,80	462.918,40	651.649,80	1.092.067,20	100	83	94	132	221
Pará.....	579.417,20	610.964,60	633.633,80	599.910,10	1.046.392,40	100	106	109	104	181
<b>NORDESTE</b>										
Maranhão.....	999.432,50	948.302,90	902.654,00	1.157.849,00	1.354.161,80	100	95	90	116	136
Piauí.....	1.469.585,29	1.675.843,00	1.812.798,00	1.932.237,60	2.624.772,10	100	114	123	131	179
Ceará.....	2.569.481,80	3.028.711,60	3.074.825,30	3.271.341,60	4.908.375,40	100	118	120	127	191
Rio Grande do Norte.....	693.587,30	719.997,00	983.057,10	1.023.457,90	2.109.697,80	100	194	142	147	304
Paraíba.....	2.555.734,90	3.088.690,80	2.918.131,40	2.913.432,30	4.809.182,90	100	121	114	114	188
Pernambuco.....	3.311.163,10	3.370.113,60	3.757.614,20	4.057.985,60	6.109.041,50	100	102	114	123	185
Alagoas.....	1.179.387,40	1.094.215,09	1.061.410,80	1.196.362,40	1.810.378,80	100	85	90	101	154
<b>LESTE</b>										
Sergipe.....	643.042,59	740.373,40	803.672,30	657.085,20	1.259.192,30	100	115	125	102	196
Bahia.....	6.314.798,40	7.399.199,69	8.587.135,10	10.471.032,80	15.562.634,90	100	117	130	166	243
Minas Gerais.....	75.197.316,30	80.643.842,90	87.550.689,80	104.001.377,50	137.087.954,90	100	107	110	138	182
Espírito Santo.....	3.616.233,10	3.612.898,80	4.261.327,50	5.664.630,70	7.776.296,00	100	100	118	157	215
Rio de Janeiro.....	18.312.169,40	18.394.190,00	19.898.753,60	24.045.350,70	33.899.664,10	100	109	109	131	185
<b>SUL</b>										
São Paulo.....	83.573.936,40	99.799.118,50	117.327.470,10	151.221.084,50	205.087.997,10	100	119	140	181	245
Paraná.....	23.232.929,10	26.216.743,70	34.529.524,10	53.468.431,20	82.881.147,10	100	113	143	230	357
Santa Catarina.....	8.281.332,00	8.582.797,30	9.109.251,30	9.834.177,50	15.288.672,50	100	194	110	119	185
Rio Grande do Sul.....	22.912.074,50	25.290.407,00	23.103.874,80	28.195.312,00	34.992.476,90	100	110	123	123	153
<b>CENTRO-OESTE</b>										
Goiás.....	5.097.993,30	5.893.261,90	6.732.135,80	8.659.821,40	12.360.863,30	100	114	132	170	242
Mato Grosso.....	2.909.864,60	2.972.097,50	3.005.350,20	3.557.695,90	5.385.444,50	100	102	103	122	185
<b>BRASIL.....</b>	<b>263.944.002,50</b>	<b>294.314.637,90</b>	<b>335.519.227,60</b>	<b>416.580.225,70</b>	<b>577.146.113,50</b>	<b>100</b>	<b>112</b>	<b>127</b>	<b>158</b>	<b>219</b>



## Impôsto do sêlo e afins

## ARRECAÇÃO PELOS CORREIOS E TELÉGRAFOS

REGIÕES	NÚMEROS ABSOLUTOS — Cr\$					NÚMEROS RELATIVOS				
	1947	1948	1949	1950	1951	1947	1948	1949	1950	1951
LESTE										
Espírito Santo.....	252,00	—	—	—	—	0	—	—	—	—
Rio de Janeiro.....	13,60	—	—	—	—	0	—	—	—	—
BRASIL.....	265,60	—	—	—	—	0	—	—	—	—

## ARRECAÇÃO PELAS REPARTIÇÕES DA CAPITAL FEDERAL

REGIÕES	NÚMEROS ABSOLUTOS — Cr\$					NÚMEROS RELATIVOS				
	1947	1948	1949	1950	1951	1947	1948	1949	1950	1951
LESTE										
Distrito Federal										
Ministério da Fazenda:										
Tesouro Nacional.....	523.220.249,50	493.647.704,10	516.558.324,90	619.763.375,30	985.421.172,20	100	94	99	118	183
BRASIL.....	523.220.249,50	493.647.704,10	516.558.324,90	619.763.375,30	985.421.172,20	100	94	99	118	183

## ARRECAÇÃO PELOS ESTADOS

REGIÕES	NÚMEROS ABSOLUTOS — Cr\$					NÚMEROS RELATIVOS				
	1947	1948	1949	1950	1951	1947	1948	1949	1950	1951
NORTE										
Amazonas:										
Impôsto do sêlo.....	4.116.839,90	3.680.950,20	4.247.128,10	4.513.186,00	6.202.030,70	100	89	103	110	151
Impôsto sôbre operações a têrmo	—	—	—	—	—	—	—	—	—	—
Impôsto sôbre vales para brindes	—	—	—	—	—	—	—	—	—	—
Pará:										
Impôsto do sêlo.....	6.817.768,60	7.067.027,30	7.643.064,50	7.475.581,89	9.939.757,20	100	104	112	110	143
Impôsto sôbre operações a têrmo	—	—	—	—	—	—	—	—	—	—
Impôsto sôbre vales para brindes	—	—	—	—	—	—	—	—	—	—
NORDESTE										
Maranhão:										
Impôsto do sêlo.....	3.103.473,30	3.372.470,60	3.402.036,30	3.518.577,60	4.187.271,90	100	108	109	113	135
Impôsto sôbre operações a têrmo	—	—	—	—	—	—	—	—	—	—
Impôsto sôbre vales para brindes	—	—	—	—	—	—	—	—	—	—
Piauí:										
Impôsto do sêlo.....	2.132.285,90	2.410.382,90	2.795.258,20	2.722.389,40	3.628.586,10	100	113	131	128	170
Impôsto sôbre operações a têrmo	—	—	—	—	—	—	—	—	—	—
Impôsto sôbre vales para brindes	—	—	1.473,80	500,00	—	—	—	100	100	—

## Impôsto do sêlo e afins

## ARRECAÇÃO PELOS ESTADOS

REGIÕES	NÚMEROS ABSOLUTOS — Cr\$					NÚMEROS RELATIVOS				
	1947	1948	1949	1950	1951	1947	1948	1949	1950	1951
<b>Ceará:</b>										
Impôsto do sêlo.....	9.801.607,50	10.697.204,80	11.174.999,40	12.161.908,80	16.431.787,50	100	109	114	124	168
Impôsto sôbre operações a têrmo	—	—	—	—	—	—	—	—	—	—
Impôsto sôbre vales para brindes	6.413,00	680,09	3.410,00	2.130,00	4.063,00	100	17	50	33	67
<b>Rio Grande do Norte:</b>										
Impôsto do sêlo.....	2.067.300,40	3.056.238,50	3.749.384,30	3.738.332,70	5.646.711,10	100	100	122	122	184
Impôsto sôbre operações a têrmo	16.207,80	19.253,99	14.597,90	14.205,20	1.359,90	100	2.9	94	88	6
Impôsto sôbre vales para brindes	560,00	—	—	—	—	100	—	—	—	—
<b>Paraíba:</b>										
Impôsto do sêlo.....	4.928.691,20	5.494.456,10	5.456.254,00	6.666.736,70	7.840.048,00	100	111	111	135	159
Impôsto sôbre operações a têrmo	—	—	—	—	—	—	—	—	—	—
Impôsto sôbre vales para brindes	—	—	—	—	—	—	—	—	—	—
<b>Pernambuco:</b>										
Impôsto do sêlo.....	20.427.430,50	22.311.470,10	25.703.699,20	29.196.048,40	37.792.994,40	100	109	126	143	185
Impôsto sôbre operações a têrmo	—	—	—	—	—	—	—	—	—	—
Impôsto sôbre vales para brindes	6.513,00	10.085,00	8.174,40	150,00	—	100	143	114	0	—
<b>Alagoas:</b>										
Impôsto do sêlo.....	2.896.757,50	3.203.496,30	3.510.237,50	3.827.384,90	4.575.505,20	100	111	121	132	158
Impôsto sôbre operações a têrmo	—	—	—	—	—	—	—	—	—	—
Impôsto sôbre vales para brindes	—	—	—	—	—	—	—	—	—	—
<b>LESTE</b>										
<b>Sergipe:</b>										
Impôsto do sêlo.....	2.595.166,80	2.932.605,60	2.950.463,30	3.196.971,60	3.926.056,40	100	113	114	123	151
Impôsto sôbre operações a têrmo	—	—	—	—	—	—	—	—	—	—
Impôsto sôbre vales para brindes	500,00	—	—	—	—	100	—	—	—	—
<b>Bahia:</b>										
Impôsto do sêlo.....	30.767.740,60	33.668.878,50	35.658.380,60	39.943.416,80	54.263.266,99	100	109	116	130	176
Impôsto sôbre operações a têrmo	—	—	—	—	—	—	—	—	—	—
Impôsto sôbre vales para brindes	—	—	—	—	—	—	—	—	—	—
<b>Minas Gerais:</b>										
Impôsto do sêlo.....	75.196.576,30	80.635.613,10	87.543.810,40	103.995.465,20	137.084.727,10	100	107	116	138	182
Impôsto sôbre operações a têrmo	210,00	—	123,80	—	214,00	0	—	0	—	0
Impôsto sôbre vales para brindes	530,00	8.229,80	6.755,60	5.912,30	3.013,80	100	800	700	600	300
<b>Espírito Santo:</b>										
Impôsto do sêlo.....	6.442.524,10	6.828.303,60	7.653.005,70	9.608.038,80	13.949.942,10	100	106	119	149	217
Impôsto sôbre operações a têrmo	27,50	29,40	—	—	55,50	0	0	—	—	0
Impôsto sôbre vales para brindes	—	—	—	4.200,00	—	—	—	—	100	—
<b>Rio de Janeiro:</b>										
Impôsto do sêlo.....	24.957.888,70	25.085.796,30	28.123.552,90	33.573.518,80	44.906.178,70	100	101	113	135	189
Impôsto sôbre operações a têrmo	—	—	—	—	—	—	—	—	—	—
Impôsto sôbre vales para brindes	4.569,00	15.400,10	9.821,70	8.851,60	2.410,70	100	300	200	180	49
<b>Distrito Federal:</b>										
Impôsto do sêlo.....	814.223.261,10	792.774.584,00	851.157.630,70	1.005.579.207,40	1.502.344.393,60	100	97	105	124	185
Impôsto sôbre operações a têrmo	871.213,00	708.025,00	921.077,20	955.052,70	830.872,50	100	81	106	110	95
Impôsto sôbre vales para brindes	8.150,00	16.000,00	22.000,00	1.000,00	—	100	200	275	13	—
<b>SUL</b>										
<b>São Paulo:</b>										
Impôsto do sêlo.....	302.597.490,30	327.679.628,10	373.722.482,50	468.237.103,80	669.143.723,90	100	108	124	155	221
Impôsto sôbre operações a têrmo	810.468,50	313.518,90	374.456,00	620.792,30	1.183.213,80	100	39	46	77	147
Impôsto sôbre vales para brindes	16.412,40	32.770,60	35.546,50	6.341,90	4.332,70	100	206	231	38	25

Impôsto do sêlo e afins  
ARRECAÇÃO PELOS ESTADOS

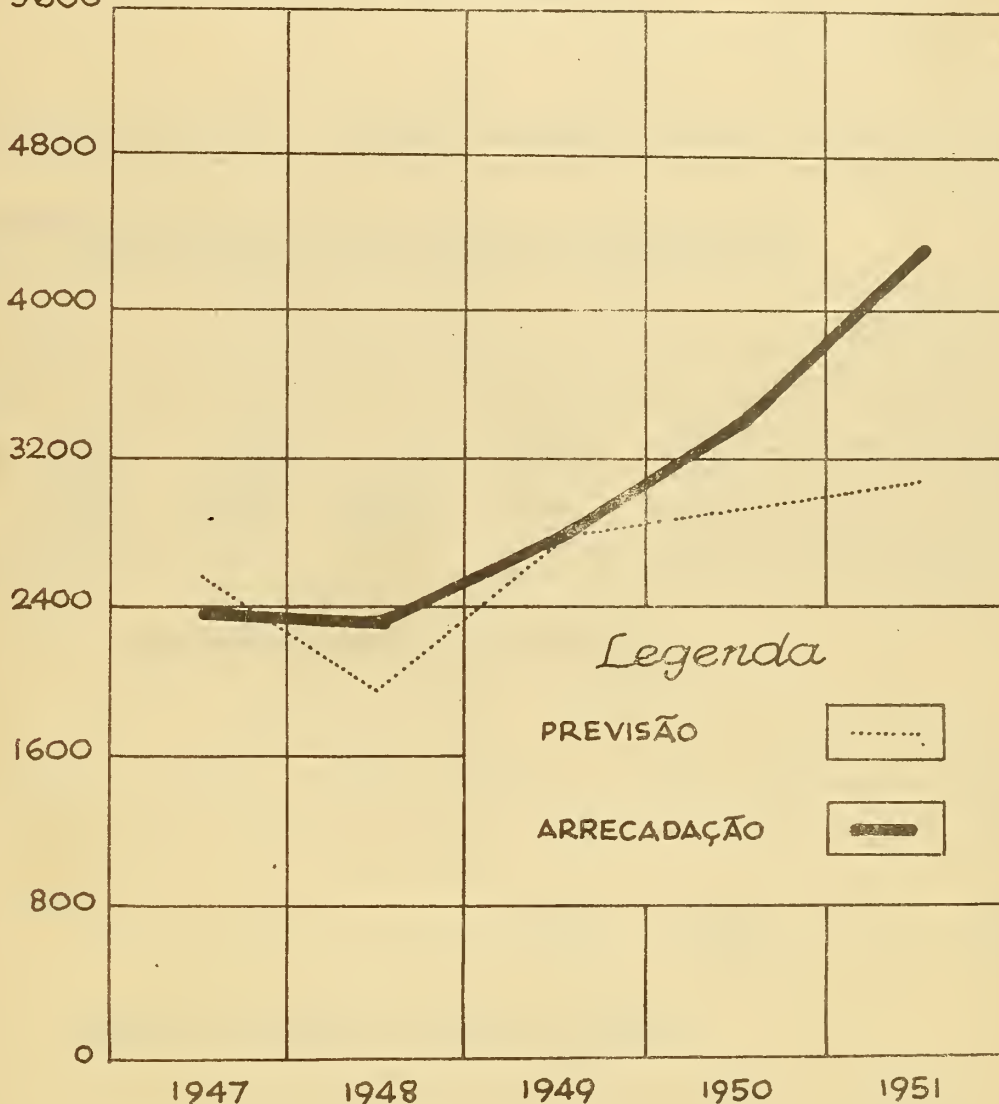
REGIÕES	NÚMEROS ABSOLUTOS — Cr\$					NÚMEROS RELATIVOS				
	1947	1948	1949	1950	1951	1947	1948	1949	1950	1951
Paraná:										
Impôsto do sêlo.....	24.297.592,90	27.336.550,40	35.787.436,90	54.842.943,80	86.661.710,00	100	113	147	226	357
Impôsto sôbre operaçôes a têrmo	—	—	—	—	—	—	—	—	—	—
Impôsto sôbre vales para brindes	1.150,00	1.746,00	8.924,20	1.204,00	500,00	100	200	900	100	100
Santa Catarina:										
Impôsto do sêlo.....	13.193.152,30	13.597.981,90	14.891.197,20	15.290.205,70	23.012.799,40	100	102	113	116	174
Impôsto sôbre operaçôes a têrmo	—	—	—	—	—	—	—	—	—	—
Impôsto sôbre vales para brindes	590,00	—	500,00	—	—	100	—	100	—	—
Rio Grande do Sul:										
Impôsto do sêlo.....	61.222.595,50	65.240.140,90	71.192.167,80	76.901.993,60	96.835.627,90	100	107	116	126	158
Impôsto sôbre operaçôes a têrmo	—	—	—	—	—	—	—	—	—	—
Impôsto sôbre vales para brindes	4.169,00	41.597,00	53.545,80	830,00	10.157,10	100	1.050	1.350	25	250
CENTRO-OESTE:										
Goías:										
Impôsto do sêlo.....	5.097.993,30	5.803.264,90	6.731.635,80	8.659.821,40	12.360.863,30	100	114	132	170	242
Impôsto sôbre operaçôes a têrmo	—	—	—	—	—	—	—	—	—	—
Impôsto sôbre vales para brindes	—	—	500,00	—	—	—	—	100	—	—
Mato Grosso:										
Impôsto do sêlo.....	4.216.786,20	4.493.581,60	4.589.891,60	5.157.923,50	7.742.644,40	100	104	108	121	182
Impôsto sôbre operaçôes a têrmo	—	—	—	—	—	—	—	—	—	—
Impôsto sôbre vales para brindes	500,00	—	—	—	—	100	—	—	—	—
EXTERIOR										
New York:										
Impôsto do sêlo.....	4.160,00	184,00	67,40	11,00	19,00	100	0	0	0	0
Impôsto sôbre operaçôes a têrmo	—	—	—	—	—	—	—	—	—	—
Impôsto sôbre vales para brindes	—	—	—	—	—	—	—	—	—	—
BRASIL.....	1.423.888.266,50	1.448.358.152,50	1.589.139.711,20	1.900.427.897,70	2.750.521.798,80	100	102	112	133	193

# IMPOSTOS

## que competem à União

### NOS TERRITÓRIOS

5600 Milhões de Cruzeiros







## Impostos que competem à União nos Territórios

## ARRECAÇÃO GERAL

REGIÕES	NÚMEROS ABSOLUTOS — Cr\$					NÚMEROS RELATIVOS				
	1947	1948	1949	1950	1951	1947	1948	1949	1950	1951
<b>NORTE</b>										
Território do Guaporé.....	538.328,00	451.595,10	637.579,90	1.048.552,10	1.353.483,00	100	84	119	195	251
Território do Acre.....	1.376.391,80	1.218.325,20	1.457.551,20	1.532.117,30	1.967.191,80	100	89	106	111	143
Território do Rio Branco.....	242.413,40	252.041,90	322.181,40	426.465,10	509.130,80	100	104	133	176	210
Território do Amapá.....	217.797,90	414.709,90	315.612,20	306.218,10	433.579,70	100	190	145	140	199
<b>SUL</b>										
Território do Iguaçú.....	—	—	—	—	—	—	—	—	—	—
<b>CENTRO-OESTE</b>										
Território de Ponta Porã.....	—	—	—	—	—	—	—	—	—	—
<b>BRASIL.....</b>	<b>2.374.931,10</b>	<b>2.336.672,10</b>	<b>2.732.924,70</b>	<b>3.313.352,60</b>	<b>4.263.385,30</b>	<b>100</b>	<b>98</b>	<b>115</b>	<b>139</b>	<b>179</b>

## ARRECAÇÃO PELAS REPARTIÇÕES NOS TERRITÓRIOS

REGIÕES	NÚMEROS ABSOLUTOS — Cr\$					NÚMEROS RELATIVOS				
	1947	1948	1949	1950	1951	1947	1948	1949	1950	1951
Alfândegas.....	—	—	—	2.050,00	2.327,50	—	—	—	100	100
Agências Aduaneiras.....	—	1.500,00	—	29.240,00	147.163,00	—	100	—	1.450	7.350
Coletorias.....	814.239,00	629.473,30	602.244,20	588.437,80	772.619,10	100	77	74	72	95
Delegacias Fiscais.....	—	—	—	—	—	—	—	—	—	—
Mesas de Rendas.....	1.399.866,40	1.540.165,20	1.985.525,50	2.523.169,80	3.146.380,70	100	110	142	180	225
Registros Fiscais.....	160.825,70	165.533,60	145.155,00	170.455,00	194.859,00	100	103	90	106	121
<b>TOTAL.....</b>	<b>2.374.931,10</b>	<b>2.336.672,10</b>	<b>2.732.924,70</b>	<b>3.313.352,60</b>	<b>4.263.385,30</b>	<b>100</b>	<b>98</b>	<b>115</b>	<b>139</b>	<b>179</b>

## ARRECAÇÃO PELAS ALFÂNDEGAS

REGIÕES	NÚMEROS ABSOLUTOS — Cr\$					NÚMEROS RELATIVOS				
	1947	1948	1949	1950	1951	1947	1948	1949	1950	1951
<b>NORTE</b>										
<b>Amazonas</b>										
Manaus.....	—	—	—	2.050,00	2.327,50	—	—	—	100	100
<b>TOTAL.....</b>	<b>—</b>	<b>—</b>	<b>—</b>	<b>2.050,00</b>	<b>2.327,50</b>	<b>—</b>	<b>—</b>	<b>—</b>	<b>100</b>	<b>100</b>

## ARRECAÇÃO PELAS MESAS DE RENDAS

REGIÕES	NÚMEROS ABSOLUTOS — Cr\$					NÚMEROS RELATIVOS				
	1947	1948	1949	1950	1951	1947	1948	1949	1950	1951
<b>NORTE</b>										
<b>Amazonas.....</b>	<b>1.280.651,30</b>	<b>1.366.809,00</b>	<b>1.810.612,70</b>	<b>2.358.017,40</b>	<b>2.778.776,50</b>	<b>100</b>	<b>107</b>	<b>141</b>	<b>184</b>	<b>217</b>
<b>Pará.....</b>	<b>119.215,10</b>	<b>173.356,20</b>	<b>174.912,80</b>	<b>165.152,40</b>	<b>367.604,20</b>	<b>100</b>	<b>145</b>	<b>147</b>	<b>139</b>	<b>309</b>
<b>SUL</b>										
Paraná.....	—	—	—	—	—	—	—	—	—	—
<b>CENTRO-OESTE</b>										
Mato Grosso.....	—	—	—	—	—	—	—	—	—	—
<b>BRASIL.....</b>	<b>1.399.866,40</b>	<b>1.540.165,20</b>	<b>1.985.525,50</b>	<b>2.523.169,80</b>	<b>3.146.380,70</b>	<b>100</b>	<b>110</b>	<b>142</b>	<b>180</b>	<b>225</b>

## Impostos que competem à União nos Territórios

## ARRECADAÇÃO PELAS AGÊNCIAS ADUANEIRAS

REGIÕES	NÚMEROS ABSOLUTOS — Cr\$					NÚMEROS RELATIVOS				
	1947	1948	1949	1950	1951	1947	1948	1949	1950	1951
NORTE										
Amazonas.....	—	1.500,00	—	29.240,00	147.163,00	—	100	—	1.450	7.350
BRASIL.....	—	1.500,00	—	29.240,00	147.163,00	—	100	—	1.450	7.350

## ARRECADAÇÃO PELOS REGISTROS FISCAIS

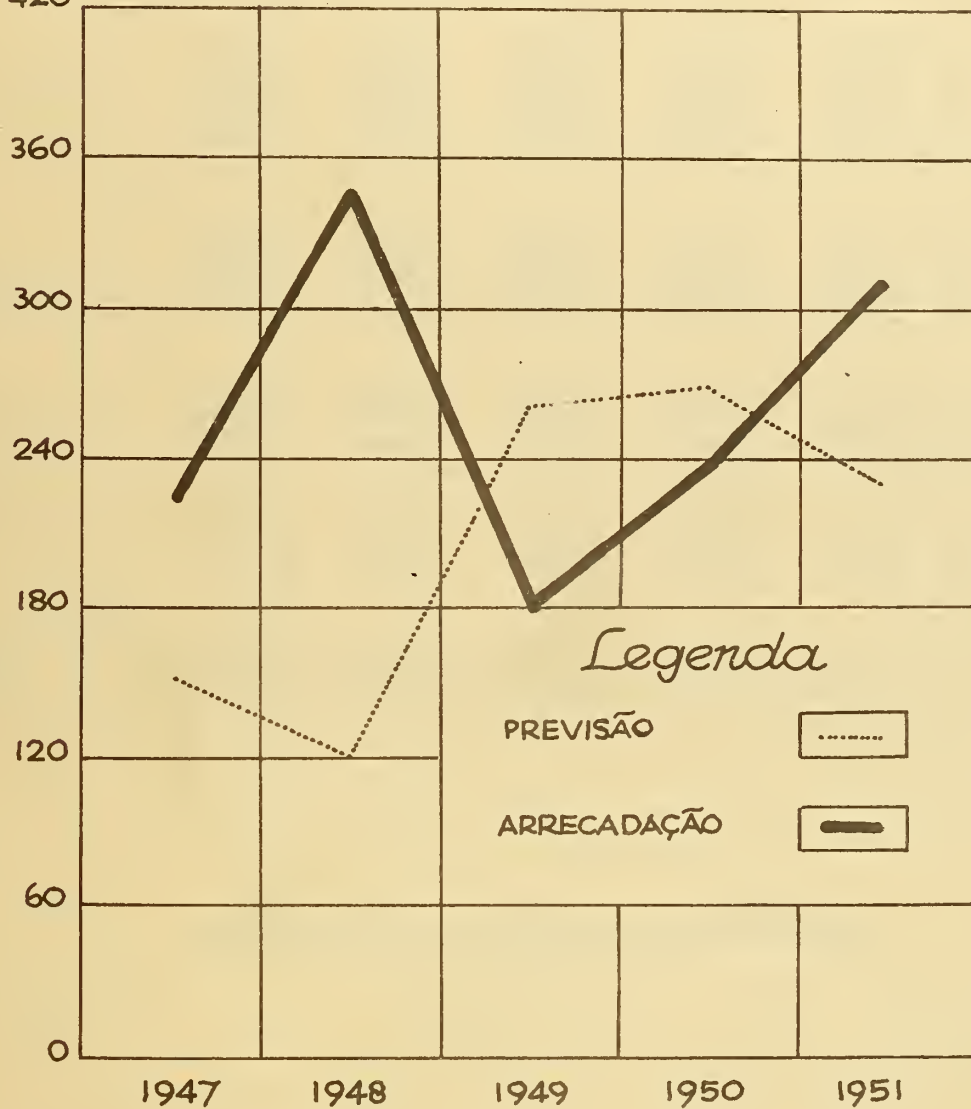
REGIÕES	NÚMEROS ABSOLUTOS — Cr\$					NÚMEROS RELATIVOS				
	1947	1948	1949	1950	1951	1947	1948	1949	1950	1951
NORTE										
Amazonas.....	—	163.533,60	145.155,00	170.455,00	194.895,00	—	100	87	102	117
Território do Acre.....	—	—	—	—	—	—	—	—	—	—
Território do Rio Branco.....	—	—	—	—	—	—	—	—	—	—
BRASIL.....	—	163.533,60	145.155,00	170.455,00	194.895,00	—	100	87	102	117

## ARRECADAÇÃO PELAS COLETORIAS

REGIÕES	NÚMEROS ABSOLUTOS — Cr\$					NÚMEROS RELATIVOS				
	1947	1948	1949	1950	1951	1947	1948	1949	1950	1951
NORTE										
Amazonas.....	715.656,20	388.119,60	461.544,80	447.372,10	706.643,60	100	54	65	62	99
Pará.....	98.582,80	241.353,70	140.699,40	141.065,70	65.975,50	100	242	142	142	67
SUL										
Paraná.....	—	—	—	—	—	—	—	—	—	—
CENTRO-OESTE										
Mato Grosso.....	—	—	—	—	—	—	—	—	—	—
BRASIL.....	814.239,00	629.473,30	602.244,20	588.437,80	772.619,10	100	77	74	72	95

# RENDAS *Patrimoniais*

Milhões de Cruzeiros







**RENDA ORDINÁRIA**  
**Rendas Patrimoniais**  
**ARRECAÇÃO GERAL**

REGIÕES	NÚMEROS ABSOLUTOS — Cr\$					NÚMEROS RELATIVOS				
	1947	1948	1949	1950	1951	1947	1948	1949	1950	1951
<b>NORTE</b>										
Amazonas.....	36.549,30	23.521,70	26.111,60	46.293,00	54.146,20	100	73	70	124	146
Pará.....	274.167,20	232.845,80	187.255,60	242.765,60	238.413,10	100	85	68	89	87
<b>NORDESTE</b>										
Maranhão.....	71.669,70	89.938,20	104.410,00	139.334,80	170.951,90	100	125	144	193	238
Piauí.....	94.616,30	80.560,70	110.652,00	103.525,40	143.528,00	100	85	117	109	152
Ceará.....	470.742,60	739.349,70	682.543,90	650.256,20	937.266,80	100	157	145	138	199
Rio Grande do Norte.....	242.795,60	186.535,80	193.374,50	208.362,20	199.581,10	100	77	79	86	82
Paraíba.....	309.914,00	281.800,90	324.998,20	293.281,50	595.488,00	100	91	195	95	127
Pernambuco.....	1.824.440,90	2.183.368,40	2.439.475,50	2.826.957,70	3.037.979,60	100	129	134	155	167
Alagoas.....	133.963,10	129.178,80	206.184,90	208.719,20	195.655,70	100	96	154	156	146
<b>LESTE</b>										
Sergipe.....	329.176,80	324.366,00	308.217,00	381.531,50	372.882,30	100	98	94	116	113
Bahia.....	994.263,00	1.579.227,20	869.303,70	1.367.351,90	2.403.901,00	100	159	87	138	242
Minas Gerais.....	348.432,70	232.686,60	164.519,70	279.205,00	308.994,70	100	67	47	80	89
Espírito Santo.....	193.023,90	222.916,20	226.404,00	448.128,40	713.585,90	100	116	117	232	370
Ri. de Janeiro.....	432.660,30	631.220,00	881.979,70	680.752,60	1.055.762,80	100	139	204	157	244
Distrito Federal.....	212.987.827,50	334.337.942,10	170.059.304,00	226.976.966,20	293.862.986,60	100	157	80	107	138
<b>SUL</b>										
São Paulo.....	1.886.651,10	2.000.365,10	2.031.228,00	1.658.139,10	3.262.697,70	100	106	108	88	173
Paraná.....	84.590,90	59.570,80	55.006,30	75.114,20	126.368,70	100	71	65	88	148
Santa Catarina.....	196.040,00	192.210,80	418.399,40	347.962,60	437.570,00	100	98	213	178	223
Rio Grande do Sul.....	297.550,70	280.009,80	307.489,30	249.463,50	366.082,50	100	94	103	84	123
<b>CENTRO-OESTE</b>										
Goiás.....	23.037,00	20.350,00	16.533,60	15.780,40	21.978,80	100	130	74	70	96
Mato Grosso.....	17.781,40	24.416,50	40.320,70	36.576,40	38.478,50	100	133	222	206	211
<b>EXTERIOR</b>										
Delegacia do Tesouro Brasileiro em New York.....	69.308,20	69.922,80	437.950,60	59.470,80	205.385,70	100	101	635	86	297
<b>BRASIL.....</b>	<b>221.319.201,60</b>	<b>343.905.303,90</b>	<b>180.091.662,20</b>	<b>237.295.938,20</b>	<b>303.554.685,60</b>	<b>100</b>	<b>155</b>	<b>81</b>	<b>107</b>	<b>139</b>

**ARRECAÇÃO POR ESPÉCIE DE REPARTIÇÕES**

REPARTIÇÕES	NÚMEROS ABSOLUTOS — Cr\$					NÚMEROS RELATIVOS				
	1947	1948	1949	1950	1951	1947	1948	1949	1950	1951
Agências Aduaneiras.....	—	150,00	150,00	360,00	522,50	—	0	0	0	100
Alfândegas.....	4.550.385,60	5.371.293,50	5.234.192,00	5.993.438,10	7.840.271,10	100	118	115	132	172
Coletorias.....	1.327.948,00	1.633.535,90	1.761.610,50	1.994.858,90	2.663.726,40	100	123	133	150	201
Correios e Telégrafos.....	69.702,50	130.566,50	131.121,70	136.520,30	164.860,10	100	187	187	196	236
Delegacias Fiscais.....	919.545,70	871.871,00	1.214.238,90	726.845,80	1.163.139,60	100	95	132	79	126
Estradas de Ferro.....	338.328,30	318.545,30	294.718,20	447.563,40	470.622,60	100	94	87	133	139
Mesas de Rendas.....	156.215,40	259.598,90	219.636,70	249.242,20	148.122,60	100	133	112	127	76
Roebedorias Federais.....	15.419.788,60	8.550.306,00	9.029.149,50	10.350.630,40	17.929.117,20	100	55	59	67	116
Registros Fiscais.....	—	—	—	—	—	—	—	—	—	—
Outras Repartições da Capital Federal.....	198.497.287,50	326.769.436,80	162.206.844,70	217.396.479,10	273.174.202,50	100	165	82	110	140
<b>TOTAL.....</b>	<b>221.319.201,60</b>	<b>343.905.303,90</b>	<b>180.091.662,20</b>	<b>237.295.938,20</b>	<b>303.554.685,60</b>	<b>100</b>	<b>155</b>	<b>81</b>	<b>107</b>	<b>139</b>

## Rendas Patrimoniais

### ARRECAÇÃO PELAS ALFÂNDEGAS

REGIÕES	NÚMEROS ABSOLUTOS — Cr\$					NÚMEROS RELATIVOS				
	1947	1948	1949	1950	1951	1947	1948	1949	1950	1951
<b>NORTE</b>										
Amazonas:	—	—	—	—	—	—	—	—	—	—
Manaus:	—	—	—	—	—	—	—	—	—	—
Pará:	—	—	—	—	—	—	—	—	—	—
Belém:	223.400,40	191.116,10	138.631,10	185.950,40	101.609,10	100	86	62	83	86
<b>NORDESTE</b>										
Maranhão:	—	—	—	—	—	—	—	—	—	—
São Luís:	43.621,20	59.891,60	60.040,20	76.795,00	94.332,30	100	136	136	175	214
Piauí:	—	—	—	—	—	—	—	—	—	—
Parnaíba:	78.243,06	72.256,00	101.155,00	89.728,00	129.617,20	100	92	129	115	167
Ceará:	—	—	—	—	—	—	—	—	—	—
Fortaleza:	211.199,00	404.455,20	323.533,10	257.744,70	290.899,60	100	191	154	122	138
Rio Grande do Norte:	—	—	—	—	—	—	—	—	—	—
Natal:	56.650,92	57.722,40	90.259,90	105.861,89	105.981,89	100	102	151	180	188
Paraíba:	—	—	—	—	—	—	—	—	—	—
João Pessoa:	116.617,00	115.326,80	184.818,70	172.675,30	169.350,70	100	98	158	113	137
Pernambuco:	—	—	—	—	—	—	—	—	—	—
Recife:	1.549.890,20	1.749.801,30	2.050.513,80	2.526.339,90	2.765.643,70	100	113	132	163	177
Alagoas:	—	—	—	—	—	—	—	—	—	—
Maceió:	64.427,20	49.456,70	92.445,90	64.984,60	62.069,30	100	77	144	102	97
<b>LESTE</b>										
Sergipe:	—	—	—	—	—	—	—	—	—	—
Aracaju:	164.389,80	148.952,00	174.777,90	265.553,30	245.801,30	100	91	107	161	150
Bahia:	—	—	—	—	—	—	—	—	—	—
Salvador:	819.709,70	1.240.291,80	623.917,16	1.049.425,80	2.061.626,00	100	151	76	128	251
Espírito Santo:	—	—	—	—	—	—	—	—	—	—
Vitória:	156.809,90	189.267,60	164.023,30	311.966,00	650.220,40	100	120	104	199	414
Rio de Janeiro:	—	—	—	—	—	—	—	—	—	—
Niterói:	282.370,50	484.522,20	682.076,30	474.727,90	787.223,80	100	172	242	165	279
Distrito Federal:	—	—	—	—	—	—	—	—	—	—
Rio de Janeiro:	—	—	17.134,20	21.442,20	16.913,20	—	—	100	124	100
<b>SUL</b>										
São Paulo:	—	—	—	—	—	—	—	—	—	—
Santos:	576.214,70	416.458,70	233.876,10	202.979,60	—	100	72	41	35	—
Paraná:	—	—	—	—	—	—	—	—	—	—
Paranaguá:	7.930,80	7.207,80	5.404,40	6.944,00	3.450,40	100	88	63	88	38
Santa Catarina:	—	—	—	—	—	—	—	—	—	—
Florianópolis:	92.090,59	89.609,00	131.750,20	105.313,20	144.248,50	100	98	143	114	157
São Francisco:	7.672,10	8.240,00	9.829,40	11.473,30	10.585,90	100	100	125	138	138
Rio Grande do Sul:	—	—	—	—	—	—	—	—	—	—
Jaguarião:	—	—	—	—	1.467,20	—	—	—	—	100
Porto Alegre:	—	—	—	—	—	—	—	—	—	—
Peiotas:	24.966,20	20.728,20	12.148,00	22.079,80	14.850,60	100	84	38	58	60
Rio Grande:	65.935,70	59.391,40	134.247,00	81.128,70	101.802,00	100	89	230	123	155
Santana do Livramento:	—	—	—	—	—	—	—	—	—	—
Uruguaiana:	7.596,70	6.603,70	3.610,40	2.323,70	646,10	100	88	50	25	13
<b>CENTRO-OESTE</b>										
Mato Grosso:	—	—	—	—	—	—	—	—	—	—
Corumbá:	700,00	—	—	—	—	100	—	—	—	—
<b>BRASIL</b>	<b>4.550.385,60</b>	<b>5.371.293,40</b>	<b>5.234.192,00</b>	<b>5.993.438,10</b>	<b>7.840.372,10</b>	<b>100</b>	<b>118</b>	<b>115</b>	<b>132</b>	<b>172</b>

### ARRECAÇÃO PELAS MESAS DE RENDAS

REGIÕES	NÚMEROS ABSOLUTOS — Cr\$					NÚMEROS RELATIVOS				
	1947	1948	1949	1950	1951	1947	1948	1949	1950	1951
<b>NORTE</b>										
Amazonas:	8.522,80	5.389,60	8.232,40	4.059,20	3.912,00	100	56	89	44	44
Pará:	83,00	17,00	43,40	332,00	1.187,40	0	0	0	0	0
<b>NORDESTE</b>										
Maranhão:	1.264,00	1.106,00	737,80	692,10	7.838,10	100	100	100	100	800
Ceará:	3.229,70	4.874,30	9.099,30	14.911,90	8.114,20	100	167	300	500	267
Rio Grande do Norte:	94.683,30	58.661,90	44.678,40	65.119,80	40.760,40	100	62	47	68	43
Alagoas:	1.670,10	4.013,70	4.587,10	6.354,20	6.221,10	100	200	250	300	300
<b>LESTE</b>										
Sergipe:	29.008,90	28.221,40	39.539,50	38.254,60	—	100	97	138	114	—
Bahia:	6.280,40	109.710,60	39.467,90	72.247,70	24.953,10	100	1.833	650	1.200	417
Espírito Santo:	297,40	1.970,10	2.442,50	1.381,00	—	0	100	100	50	—
Rio de Janeiro:	2.991,90	8.303,50	17.289,70	8.363,40	9.258,20	100	267	567	267	300
<b>SUL</b>										
São Paulo:	17.783,60	11.037,00	17.567,30	7.931,00	9.332,50	100	61	100	44	50
Paraná:	—	—	—	630,30	5.013,70	—	—	—	100	500
Santa Catarina:	24.319,50	17.020,20	29.956,20	24.936,80	24.239,80	100	71	125	104	100
Rio Grande do Sul:	4.871,80	8.523,60	5.995,20	6.771,10	6.242,10	100	180	120	140	120
<b>CENTRO-OESTE</b>										
Mato Grosso:	1.209,00	750,00	—	2.657,10	1.050,00	100	100	—	300	100
<b>BRASIL</b>	<b>196.215,40</b>	<b>259.598,90</b>	<b>219.636,70</b>	<b>249.242,20</b>	<b>148.122,60</b>	<b>100</b>	<b>133</b>	<b>112</b>	<b>127</b>	<b>76</b>

NOTA: — As MESAS DE RENDAS dos Estados de SERGIPE e do ESPÍRITO SANTO foram transformadas em COLETORIAS, de acordo com a Lei 1.293, de 27.12.50.  
(D. O. de 28.12.50)



## Rendas Patrimoniais

### ARRECAÇÃO PELAS AGÊNCIAS ADUANEIRAS

REGIÕES	NÚMEROS ABSOLUTOS — Cr\$					NÚMEROS RELATIVOS				
	1947	1948	1949	1950	1951	1947	1948	1949	1950	1951
NORTE										
Amazonas.....	—	—	—	360,00	522,50	—	—	—	0	100
TOTAL.....	—	—	—	360,00	522,50	—	—	—	0	100

### ARRECAÇÃO PELAS DELEGACIAS FISCAIS DO TESOUREO NACIONAL

REGIÕES	NÚMEROS ABSOLUTOS — Cr\$					NÚMEROS RELATIVOS				
	1947	1948	1949	1950	1951	1947	1948	1949	1950	1951
NORTE										
Amazonas.....	22.289,60	17.531,70	16.759,20	39.711,80	47.691,70	100	82	77	182	218
Pará.....	—	—	—	—	—	—	—	—	—	—
NORDESTE										
Maranhão.....	—	—	—	1,60	—	—	—	—	0	—
Piauí.....	11.537,40	6.237,00	7.563,80	10.922,60	11.111,60	100	50	67	92	92
Ceará.....	188.210,60	145.172,20	145.789,90	174.871,00	289.566,80	100	77	78	93	154
Rio Grande do Norte.....	32.517,00	19.864,00	11.860,80	2.491,20	5.920,60	100	61	36	6	18
Paraíba.....	128.354,00	61.039,00	61.889,00	65.261,40	109.440,70	109	48	48	51	85
Pernambuco.....	137.839,90	276.357,90	133.243,90	88.641,70	75.268,40	100	200	96	64	54
Alagoas.....	—	3.063,10	5.188,40	2.939,60	2.409,10	—	100	167	100	67
LESTE										
Sergipe.....	59.145,40	32.495,80	7.618,10	7.970,80	8.308,10	190	54	14	14	14
Bahia.....	2.141,20	7.444,30	5.410,00	—	—	109	350	250	—	—
Minas Gerais.....	56.774,60	38.647,80	35.497,20	36.760,50	47.365,20	100	68	61	65	82
Espírito Santo.....	—	—	—	—	—	—	—	—	—	—
Rio de Janeiro.....	—	—	—	1.251,60	24.468,50	—	—	—	100	2.400
Distrito Federal.....	—	—	—	—	—	—	—	—	—	—
SUL										
São Paulo.....	27.091,60	19.176,10	35.132,00	92.790,30	54.927,80	100	70	139	341	201
Paraná.....	35.350,20	16.328,00	7.124,00	6.614,40	8.307,40	100	46	20	29	23
Santa Catarina.....	5.493,10	7.877,40	162.912,10	3.713,00	46.450,80	100	160	3.269	80	920
Rio Grande do Sul.....	138.629,80	136.218,20	127.703,70	124.411,60	218.562,30	100	98	92	89	158
CENTRO-OESTE										
Goiás.....	2.950,00	11.480,00	1.813,60	1.820,10	4.828,80	100	367	61	67	167
Mato Grosso.....	1.913,10	3.015,70	10.482,60	7.201,50	3.126,10	100	150	500	350	150
EXTERIOR										
Delegacia do Tesouro Brasileiro em New York.....	69.308,20	69.922,80	437.950,60	59.470,80	205.385,70	100	101	635	86	297
BRASIL.....	919.545,70	871.871,00	1.214.238,90	726.845,80	1.163.139,60	100	95	132	75	126

### ARRECAÇÃO PELAS RECEBEDORIAS FEDERAIS

REGIÕES	NÚMEROS ABSOLUTOS — Cr\$					NÚMEROS RELATIVOS				
	1947	1948	1949	1950	1951	1947	1948	1949	1950	1951
LESTE										
Distrito Federal.....	14.490.210,00	7.568.145,30	7.835.235,10	9.559.041,90	15.671.870,90	100	52	54	66	108
SUL										
São Paulo.....	929.578,60	982.160,70	1.193.914,40	791.585,50	2.257.246,30	100	106	128	85	243
BRASIL.....	15.419.788,60	8.550.306,00	9.029.149,50	10.350.630,10	17.929.117,20	100	55	59	66	116



**Rendas Patrimoniais**  
**ARRECAÇÃO PELAS COLETORIAS**

REGIÕES	NÚMEROS ABSOLUTOS — Cr\$					NÚMEROS RELATIVOS				
	1947	1948	1949	1950	1951	1947	1948	1949	1950	1951
<b>NORTE</b>										
Amazonas.....	5.736,90	3.450,40	970,00	2.162,00	2.020,00	100	50	17	33	33
Pará.....	49.512,00	39.759,70	46.888,50	55.571,80	44.054,60	100	80	94	112	88
<b>NORDESTE</b>										
Maranhão.....	26.784,50	28.847,60	34.850,86	45.531,00	54.130,90	100	107	130	170	200
Piauí.....	1.243,10	140,00	—	—	—	100	0	—	—	—
Ceará.....	51.132,50	176.841,30	119.096,10	117.189,80	240.948,90	100	269	233	229	473
Rio Grande do Norte.....	58.993,80	50.287,50	46.575,40	34.889,40	45.918,30	100	85	80	59	78
Paraíba.....	59.171,30	103.035,60	76.692,20	92.456,40	123.018,90	100	175	131	156	208
Pernambuco.....	136.710,80	148.511,70	246.519,80	206.715,30	194.689,80	100	109	180	151	142
Alagoas.....	67.865,80	72.645,30	103.663,50	134.440,80	124.956,20	100	107	153	197	184
<b>LESTE</b>										
Sergipe.....	75.942,40	112.485,60	84.120,30	74.991,60	116.702,00	100	147	111	99	154
Bahia.....	93.540,60	157.017,00	109.786,40	154.060,80	226.839,80	100	167	117	164	241
Minas Gerais.....	71.792,50	46.557,90	35.627,60	39.350,60	39.977,70	100	65	50	54	56
Espírito Santo.....	35.916,60	31.678,50	59.938,20	128.921,40	63.365,50	100	89	167	258	175
Rio de Janeiro.....	140.213,60	102.242,50	175.794,20	196.409,70	228.647,20	100	73	126	140	164
<b>SUL</b>										
São Paulo.....	295.980,70	455.975,10	482.366,20	561.922,70	941.191,10	100	154	163	190	318
Paraná.....	34.774,90	26.624,90	36.711,30	49.073,10	97.744,80	100	77	89	140	280
Santa Catarina.....	41.512,90	46.919,30	59.413,30	65.189,00	70.085,20	100	112	140	155	167
Rio Grande do Sul.....	50.808,50	43.753,50	19.815,40	11.500,30	13.392,20	100	86	39	24	25
<b>CENTRO-OESTE</b>										
Goiás.....	20.087,00	18.870,00	14.720,00	13.960,00	17.150,00	100	95	75	70	85
Mato Grosso.....	10.227,60	7.892,50	14.067,30	10.523,20	18.893,30	100	80	140	110	190
<b>BRASIL.....</b>	<b>1.327.948,00</b>	<b>1.633.535,90</b>	<b>1.761.610,50</b>	<b>1.994.858,90</b>	<b>2.663.726,40</b>	<b>100</b>	<b>123</b>	<b>133</b>	<b>150</b>	<b>201</b>

**ARRECAÇÃO PELOS CORREIOS E TELÉGRAFOS**

REGIÕES	NÚMEROS ABSOLUTOS — Cr\$					NÚMEROS RELATIVOS				
	1947	1948	1949	1950	1951	1947	1948	1949	1950	1951
<b>NORDESTE</b>										
Maranhão.....	—	—	—	—	—	—	—	—	—	—
Piauí.....	—	—	—	—	—	—	—	—	—	—
Ceará.....	5.435,50	8.867,00	10.170,90	11.979,70	25.346,60	100	180	200	240	500
Rio Grande do Norte.....	—	—	—	—	—	—	—	—	—	—
Paraíba.....	5.771,70	2.399,50	1.598,30	2.888,40	2.647,70	100	33	33	50	50
Pernambuco.....	—	8.697,50	9.198,00	5.260,80	2.377,70	—	100	100	56	22
Alagoas.....	—	—	—	—	—	—	—	—	—	—
<b>LESTE</b>										
Sergipe.....	650,20	2.211,20	2.161,20	2.161,20	2.070,90	100	200	200	200	200
Bahia.....	—	—	—	—	—	—	—	—	—	—
Minas Gerais.....	8.869,20	42.610,00	43.621,70	59.305,70	72.018,00	100	478	489	656	800
Espírito Santo.....	—	—	—	5.850,00	—	—	—	—	100	—
Rio de Janeiro.....	7.084,30	6.151,80	6.819,50	—	6.165,10	100	86	100	—	86
Distrito Federal.....	30,00	360,00	90,00	—	—	0	0	0	—	—
<b>SUL</b>										
São Paulo.....	1.561,00	9.765,00	7.416,90	930,00	—	100	500	350	50	—
Paraná.....	6.535,00	9.410,10	11.766,60	11.852,40	11.852,40	100	129	171	171	171
Santa Catarina.....	24.951,90	22.544,90	18.538,20	18.839,20	17.852,60	100	92	76	76	72
Rio Grande do Sul.....	4.741,90	4.791,20	3.969,60	1.248,30	9.120,00	100	100	80	20	180
<b>CENTRO-OESTE</b>										
Goiás.....	—	—	—	—	—	—	—	—	—	—
Mato Grosso.....	3.731,70	12.758,30	15.770,89	16.194,60	15.409,10	100	325	400	400	375
<b>BRASIL.....</b>	<b>69.702,50</b>	<b>130.566,50</b>	<b>131.121,70</b>	<b>136.520,30</b>	<b>164.860,10</b>	<b>100</b>	<b>187</b>	<b>187</b>	<b>196</b>	<b>236</b>

## Rendas Patrimoniais


### ARRECADAÇÃO PELAS ESTRADAS DE FERRO

REGIÕES	NÚMEROS ABSOLUTOS — Cr\$					NÚMEROS RELATIVOS				
	1947	1948	1949	1950	1951	1947	1948	1949	1950	1951
<b>NORTE</b>										
Amazonas:										
Madeira-Mamoré.....	—	—	—	—	—	—	—	—	—	—
Pará:										
Bragança.....	1.171,80	1.953,00	1.692,60	911,40	1.562,00	100	200	200	100	200
<b>NORDESTE</b>										
Maranhão:										
São Luís a Teresina.....	—	93,00	8.781,20	16.315,10	14.650,60	—	0	100	178	167
Piauí:										
Central do Piauí.....	3.592,80	1.927,70	1.933,26	2.874,00	2.799,20	100	50	50	75	75
Ceará:										
Rêde Viação Cearense.....	11.535,30	39.144,70	74.860,00	73.559,10	82.390,70	100	325	625	617	683
Rio Grande do Norte:										
E. Ferro Sampaio Correia.....	—	—	—	—	—	—	—	—	—	—
Messoró a Sousa.....	—	—	—	—	—	—	—	—	—	—
<b>LESTE</b>										
Bahia:										
Viação Férrea Federal Leste Bra-										
sileiro.....	72.591,10	64.763,50	99.722,36	91.617,60	95.482,10	100	89	125	126	130
Minas Gerais:										
Bahia e Minas.....	210.996,40	104.870,90	49.773,20	81.858,10	66.033,20	100	50	24	39	31
<b>SUL</b>										
Santa Catarina:										
Teresa Cristina.....	—	—	6.000,00	118.498,00	124.104,20	—	—	100	1.967	2.067
<b>CENTRO OESTE</b>										
Goiás:										
Goiás (1).....	38.440,00	105.792,50	60.955,10	61.930,10	83.600,60	100	279	161	163	221
<b>BRASIL.....</b>	<b>338.328,30</b>	<b>318.7545,30</b>	<b>294.718,20</b>	<b>447.563,40</b>	<b>470.622,60</b>	<b>100</b>	<b>94</b>	<b>87</b>	<b>133</b>	<b>139</b>

(1) Balanços centralizados na Delegacia Fiscal do Tesouro Nacio. al em Minas Gerais.

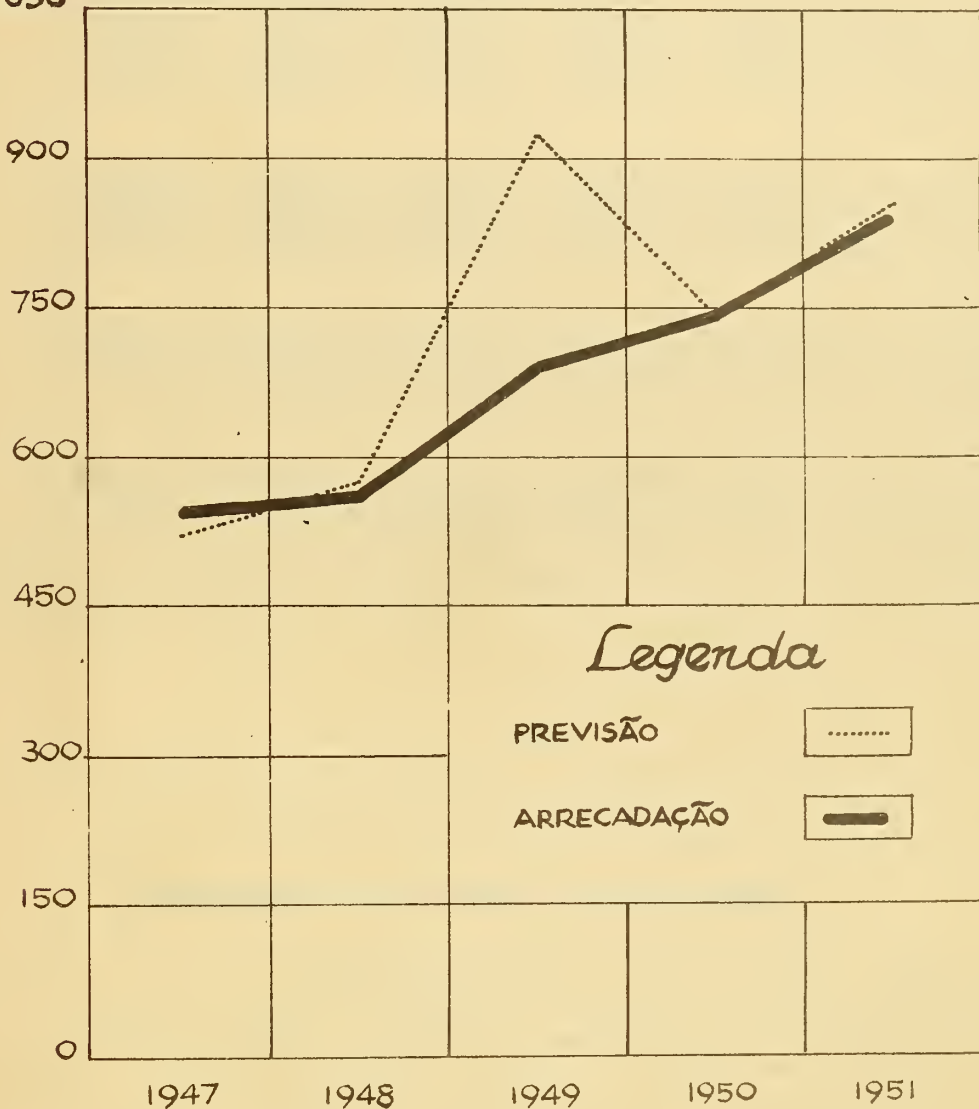
### ARRECADAÇÃO PELAS REPARTIÇÕES DA CAPITAL FEDERAL

REGIÕES	NÚMEROS ABSOLUTOS — Cr\$					NÚMEROS RELATIVOS				
	1947	1948	1949	1950	1951	1947	1948	1949	1950	1951
<b>LESTE</b>										
Distrito Federal										
Ministério da Aeronáutica.....	271.632,50	323.425,50	552.692,90	585.605,80	674.035,70	100	119	203	215	248
Ministério da Agricultura.....	—	—	28.635,50	26.698,50	27.159,40	—	—	100	93	93
Ministério da Educação e Saúde	—	—	32.350,20	41.846,80	26.179,80	—	—	100	131	81
Ministério da Fazenda:										
Tesouro Nacional.....	198.024.815,60	326.251.233,30	161.105.559,40	216.040.541,10	273.735.761,60	100	165	81	169	140
Ministério da Guerra.....	86.356,60	19.701,86	4.940,30	4.360,80	4.360,80	100	23	6	5	5
Ministério da Marinha.....	110.722,50	173.290,00	471.836,90	694.321,10	707.935,20	100	156	425	625	638
Ministério da Justiça e Negócios										
Interiores.....	—	—	8.504,20	1.950,00	—	—	—	100	22	—
Corpo de Bombeiros.....	—	—	—	—	—	—	—	—	—	—
Dep. de Imprensa Nacional..	—	—	—	—	—	—	—	—	—	—
Polícia Militar do Distrito Fe-										
ral.....	3.960,30	1.786,20	1.380,00	1.155,00	770,00	100	50	25	25	25
Ministério do Trabalho, Indús-										
tria e Comércio.....	—	—	—	—	—	—	—	—	—	—
Ministério da Viação e Obras										
Públicas.....	—	—	945,30	—	—	—	—	100	—	—
<b>BRASIL.....</b>	<b>198.497.287,50</b>	<b>326.769.436,80</b>	<b>162.206.844,70</b>	<b>217.396.479,10</b>	<b>278.174.202,50</b>	<b>100</b>	<b>165</b>	<b>82</b>	<b>110</b>	<b>140</b>



# RENDAS Industriais

1050 Milhões de Cruzeiros





Handwritten text, possibly a signature or name, appearing as a faint, mirrored reflection.

A faint horizontal line or separator.

A large, faint, curved handwritten mark or signature.

Faint handwritten text or markings at the bottom of the page.

## RENDA ORDINÁRIA

## Rendas Industriais

## ARRECAÇÃO GERAL

REGIÕES	NÚMEROS ABSOLUTOS — Cr\$					NÚMEROS RELATIVOS				
	1917	1948	1949	1950	1951	1947	1948	1949	1950	1951
<b>NORTE</b>										
Amazonas.....	11.819.412,10	8.669.727,80	11.079.484,10	11.123.922,40	13.530.908,20	100	73	94	94	114
Pará.....	9.064.233,40	8.167.970,30	9.090.894,80	10.309.593,40	10.976.875,30	100	90	100	114	121
<b>NORDESTE</b>										
Maranhão.....	9.385.157,90	10.195.027,50	11.026.469,00	10.868.553,30	12.262.565,90	100	199	117	116	131
Piauí.....	5.168.827,80	5.221.913,00	6.575.676,20	7.382.933,30	7.643.215,70	100	101	127	143	148
Ceará.....	29.552.765,80	31.241.299,60	30.012.962,70	38.567.784,80	41.838.189,40	100	106	102	131	142
Rio Grande do Norte.....	8.492.732,80	9.656.114,30	10.447.384,30	11.314.218,40	16.618.915,20	100	114	123	133	196
Paraíba.....	5.101.840,90	5.493.850,70	7.139.276,70	7.782.875,70	8.940.487,10	100	108	140	153	175
Pernambuco.....	13.618.324,20	14.315.095,50	17.091.409,00	18.773.361,70	20.834.961,40	100	105	126	138	153
Alagoas.....	3.178.074,60	3.284.549,20	4.340.933,10	4.533.904,10	4.972.630,10	100	103	137	143	156
<b>LESTE</b>										
Sergipe.....	2.511.369,20	2.743.445,00	3.609.923,60	3.705.027,20	4.096.470,20	100	109	144	148	163
Bahia.....	47.150.056,50	52.395.536,50	62.254.410,90	63.676.874,80	105.728.557,10	100	111	132	135	224
Minas Gerais.....	40.932.393,60	42.342.871,00	57.877.681,80	79.555.912,90	87.644.132,60	100	103	141	194	214
Espírito Santo.....	4.075.006,40	4.339.446,40	5.956.885,80	6.581.976,60	7.350.285,20	100	106	146	162	180
Rio de Janeiro.....	11.000.289,10	11.228.428,50	15.207.836,40	16.039.329,00	16.632.808,20	100	102	138	146	151
Distrito Federal.....	149.315.656,60	146.867.506,30	179.929.180,40	189.494.891,70	206.761.401,40	100	98	121	127	138
<b>SUL</b>										
São Paulo.....	114.033.385,50	120.945.408,00	160.171.814,10	153.144.182,10	164.256.170,50	100	106	140	134	144
Paraná.....	11.658.465,20	12.389.476,40	17.015.074,40	18.722.929,80	20.503.654,90	100	106	146	161	176
Santa Catarina.....	30.084.551,60	33.313.497,80	30.075.723,50	33.800.182,00	36.444.631,10	100	111	100	112	121
Rio Grande do Sul.....	29.691.105,60	33.278.560,40	45.102.975,20	46.032.682,20	48.799.313,10	100	112	152	155	164
<b>CENTRO-OESTE</b>										
Goiás.....	2.231.144,00	2.570.876,50	3.695.292,20	4.086.384,30	4.341.127,70	100	115	166	183	195
Mato Grosso.....	4.043.233,50	4.268.182,60	5.350.272,50	5.912.213,80	6.426.581,00	100	104	132	146	159
<b>BRASIL.....</b>	<b>542.108.025,70</b>	<b>562.868.783,30</b>	<b>693.041.960,70</b>	<b>741.409.733,50</b>	<b>846.603.971,70</b>	<b>100</b>	<b>104</b>	<b>128</b>	<b>137</b>	<b>156</b>

## ARRECAÇÃO POR ESPÉCIE DE REPARTIÇÕES

REPARTIÇÕES	NÚMEROS ABSOLUTOS — Cr\$					NÚMEROS RELATIVOS				
	1947	1948	1949	1950	1951	1947	1948	1949	1950	1951
Agências Aduaneiras.....	—	107.777,40	—	—	—	—	100	—	—	—
Alfândegas.....	51.881,10	42.026,40	45.860,90	48.861,10	51.216,50	100	81	88	94	98
Coletorias.....	395.436,60	473.153,20	740.017,30	633.089,50	998.287,40	100	120	187	160	253
Correios e Telégrafos.....	404.606.363,40	422.710.656,00	557.263.606,20	584.268.567,50	631.485.738,10	100	104	138	144	156
Delegacias Fiscais.....	1.801.615,10	1.967.189,90	1.573.484,20	1.140.817,80	34.964.651,40	100	109	87	63	1.940
Estradas de Ferro.....	107.666.090,90	111.063.741,50	111.836.661,50	126.633.486,80	149.766.315,80	100	103	103	118	139
Mesas de Rendas.....	3.161.440,60	4.323.525,80	3.514.690,30	3.239.548,50	3.123.567,90	100	137	111	102	99
Recebedorias Federais.....	638.553,70	562.620,20	667.708,50	557.370,70	595.490,80	100	88	105	87	93
Outras Repartições da Capital Federal.....	23.786.644,30	21.618.092,90	17.899.931,80	24.887.961,60	25.615.703,20	100	91	75	135	108
<b>TOTAL.....</b>	<b>542.108.025,70</b>	<b>562.868.783,30</b>	<b>693.041.960,70</b>	<b>741.409.733,50</b>	<b>846.603.971,70</b>	<b>100</b>	<b>104</b>	<b>128</b>	<b>137</b>	<b>156</b>

## Rendas Industriais

### ARRECAÇÃO PELAS ALFÂNDEGAS

REGIÕES	NÚMEROS ABSOLUTOS — Cr\$					NÚMEROS RELATIVOS				
	1947	1948	1949	1950	1951	1947	1948	1949	1950	1951
<b>NORTE</b>										
Amazonas:										
Manaus.....	—	—	—	—	—	—	—	—	—	—
Pará:										
Belém.....	780,00	1.700,00	450,00	900,00	700,00	100	200	0	100	100
<b>NORDESTE</b>										
Piauí:										
Parnaíba.....	—	—	—	30,00	20,30	—	—	—	0	0
Ceará:										
Fortaleza.....	—	—	—	—	—	—	—	—	—	—
Rio Grande do Norte:										
Natal.....	—	—	—	—	—	—	—	—	—	—
Paraíba:										
João Pessoa.....	—	—	—	—	—	—	—	—	—	—
Pernambuco:										
Recife.....	—	50,00	—	50,00	—	—	0	—	0	—
Alagoas:										
Maceió.....	—	—	—	—	—	—	—	—	—	—
<b>LESTE</b>										
Sergipe:										
Aracaju.....	—	—	—	—	—	—	—	—	—	—
Bahia:										
Salvador.....	—	—	—	—	—	—	—	—	—	—
Espírito Santo:										
Vitória.....	—	—	—	—	—	—	—	—	—	—
Rio de Janeiro:										
Niterói.....	—	—	—	—	—	—	—	—	—	—
Distrito Federal:										
Rio de Janeiro.....	25.900,00	13.950,00	13.400,00	14.600,00	16.670,70	100	54	50	58	65
<b>SUL</b>										
São Paulo:										
Santos.....	19.230,00	18.750,00	18.150,00	17.450,00	18.500,00	100	100	95	89	100
Paraná:										
Paranaguá.....	—	—	—	—	—	—	—	—	—	—
Santa Catarina:										
Florianópolis.....	—	—	—	30,00	—	—	—	—	0	—
São Francisco:										
Rio Grande do Sul:										
Porto Alegre.....	2.500,00	1.200,00	2.950,00	900,00	2.600,00	100	33	100	33	100
Pelotas.....	3.071,10	6.376,40	10.910,90	11.801,10	12.625,50	100	200	367	500	433
Rio Grande.....	400,00	—	—	—	—	0	—	—	—	—
Santana do Livramento.....	—	—	—	—	—	—	—	—	—	—
Uruguaiana.....	—	—	—	100,00	100,00	—	—	—	0	0
<b>CENTRO-OESTE</b>										
Mato Grosso:										
Corumbá.....	—	—	—	—	—	—	—	—	—	—
<b>BRASIL.....</b>	<b>51.881,10</b>	<b>42.026,40</b>	<b>45.860,90</b>	<b>48.861,10</b>	<b>51.216,50</b>	<b>100</b>	<b>81</b>	<b>88</b>	<b>94</b>	<b>98</b>

### ARRECAÇÃO PELAS MESAS DE RENDAS

REGIÕES	NÚMEROS ABSOLUTOS — Cr\$					NÚMEROS RELATIVOS				
	1947	1948	1949	1950	1951	1947	1948	1949	1950	1951
<b>SUL</b>										
Santa Catarina.....	3.161.440,60	4.323.525,80	3.514.690,30	3.239.548,50	3.123.567,90	100	137	111	102	99
<b>BRASIL.....</b>	<b>3.161.440,60</b>	<b>4.323.525,80</b>	<b>3.514.690,30</b>	<b>3.239.548,50</b>	<b>3.123.567,90</b>	<b>100</b>	<b>137</b>	<b>111</b>	<b>102</b>	<b>99</b>

## Rendas Industriais

## ARRECAÇÃO PELAS DELEGACIAS FISCAIS DO TESOIRO NACIONAL

REGIÕES	NÚMEROS ABSOLUTOS — Cr\$					NÚMEROS RELATIVOS				
	1947	1948	1949	1950	1951	1947	1948	1949	1950	1951
<b>NORTE</b>										
Amazonas.....	14.237,00	700,00	5.188,00	—	4.631,00	100	7	36	—	36
Pará.....	1.070,80	2.642,60	280,50	—	7.732,90	100	300	0	—	800
<b>NORDESTE</b>										
Maranhão.....	1.125,00	1.250,00	2.324,00	—	1.043,50	100	100	200	—	100
Piauí.....	17.829,00	43.206,70	85.058,40	2.942,50	27.692,00	100	239	472	17	156
Ceará.....	299.190,50	207.279,20	124.549,50	177.629,50	185.545,10	100	69	42	60	62
Rio Grande do Norte.....	658.263,10	777.078,10	711.405,90	527.389,40	759.668,00	100	118	108	80	116
Paraíba.....	51.302,30	49.951,30	51.089,10	11.973,70	134.624,20	100	98	100	24	265
Pernambuco.....	—	—	2.064,00	—	—	—	—	100	—	—
Alagoas.....	12.835,10	20.871,10	17.513,80	309,00	24.397,40	100	162	138	0	185
<b>LESTE</b>										
Sergipe.....	7.018,90	13.241,60	6.872,90	8.725,00	—	100	186	100	129	—
Bahia.....	313.527,90	458.979,30	160.678,50	93.610,10	33.517.249,60	100	146	51	30	10.671
Minas Gerais.....	202.529,60	203.908,20	204.123,70	203.583,50	207.649,20	100	100	100	100	102
Espírito Santo.....	11.494,50	7.490,80	27.453,00	35.382,00	16.846,60	100	61	245	318	155
Rio de Janeiro.....	—	—	—	—	—	—	—	—	—	—
<b>SUL</b>										
São Paulo.....	88.823,00	76.340,50	108.210,40	7.994,70	45.482,30	100	85	121	9	51
Paraná.....	—	—	—	—	—	—	—	—	—	—
Santa Catarina.....	7.345,80	6.236,80	—	—	—	100	86	—	—	—
Rio Grande do Sul.....	—	—	—	—	—	—	—	—	—	—
<b>CENTRO-OESTE</b>										
Goiás.....	66.718,90	31.483,40	32.745,40	22.538,40	20.332,10	100	46	49	34	30
Mato Grosso.....	48.293,40	66.530,30	33.928,00	48.770,00	11.757,50	100	140	71	102	25
<b>BRASIL.....</b>	<b>1.801.615,10</b>	<b>1.967.189,90</b>	<b>1.573.484,20</b>	<b>1.110.817,80</b>	<b>34.961.651,40</b>	<b>100</b>	<b>109</b>	<b>87</b>	<b>63</b>	<b>1.940</b>

## ARRECAÇÃO PELAS RECEBEDORIAS FEDERAIS

REGIÕES	NÚMEROS ABSOLUTOS — Cr\$					NÚMEROS RELATIVOS				
	1947	1948	1949	1950	1951	1947	1948	1949	1950	1951
<b>LESTE</b>										
Distrito Federal.....	634.653,70	559.320,20	665.258,50	555.270,70	594.690,80	100	88	105	87	94
<b>SUL</b>										
São Paulo.....	3.900,00	3.300,00	2.450,00	2.100,00	800,00	100	75	50	50	25
<b>BRASIL.....</b>	<b>638.553,70</b>	<b>562.620,20</b>	<b>667.708,50</b>	<b>557.370,70</b>	<b>595.490,80</b>	<b>100</b>	<b>88</b>	<b>105</b>	<b>87</b>	<b>93</b>



## Rendas Industriais

## ARRECAÇÃO PELAS COLETORIAS

REGIÕES	NÚMEROS ABSOLUTOS — Cr\$.					NÚMEROS RELATIVOS				
	1947	1948	1949	1950	1951	1947	1948	1949	1950	1951
<b>NORTE</b>										
Amazonas.....	—	—	—	—	—	—	—	—	—	—
Pará.....	—	—	102.108,20	—	—	—	—	100	—	—
<b>NORDESTE</b>										
Maranhão.....	—	—	—	—	—	—	—	—	—	—
Piauí.....	—	—	—	—	—	—	—	—	—	—
Ceará.....	76.408,70	141.949,80	209.734,00	162.881,70	342.628,40	100	187	276	214	451
Rio Grande do Norte.....	85.144,20	77.741,70	75.424,20	71.795,90	141.591,80	100	92	88	85	167
Paraíba.....	182.164,00	210.381,50	294.453,10	325.121,80	434.981,00	100	115	162	179	239
Pernambuco.....	15.905,90	15.989,30	20.951,30	26.815,80	40.423,00	100	100	131	169	250
Alagoas.....	—	—	—	—	—	—	—	—	—	—
<b>LESTE</b>										
Sergipe.....	—	—	—	—	—	—	—	—	—	—
Bahia.....	—	—	—	—	—	—	—	—	—	—
Minas Gerais.....	—	—	—	—	—	—	—	—	—	—
Espírito Santo.....	—	—	—	—	—	—	—	—	—	—
Rio de Janeiro.....	20.762,00	5.484,80	10.460,00	17.120,20	19.824,00	100	24	48	81	95
Distrito Federal.....	—	—	—	—	—	—	—	—	—	—
<b>SUL</b>										
São Paulo.....	1.350,00	1.900,00	900,00	303,00	589,00	100	200	100	0	100
Paraná.....	13.701,80	17.543,10	25.986,50	28.371,10	18.150,20	100	129	186	200	129
Santa Catarina.....	—	—	—	—	—	—	—	—	—	—
Rio Grande do Sul.....	—	150,00	—	650,00	100,00	—	0	—	100	0
<b>CENTRO-OESTE</b>										
Goiás.....	—	2.013,00	—	—	—	—	—	100	—	—
Mato Grosso.....	—	—	—	—	—	—	—	—	—	—
<b>BRASIL.....</b>	<b>395.436,60</b>	<b>473.153,20</b>	<b>740.017,30</b>	<b>633.089,50</b>	<b>998.287,40</b>	<b>100</b>	<b>120</b>	<b>187</b>	<b>160</b>	<b>253</b>

## ARRECAÇÃO PELOS CORREIOS E TELÉGRAFOS

REGIÕES	NÚMEROS ABSOLUTOS — Cr\$.					NÚMEROS RELATIVOS				
	1947	1948	1949	1950	1951	1947	1948	1949	1950	1951
<b>NORTE</b>										
Amazonas.....	4.736.150,00	4.781.622,40	5.633.890,40	5.998.061,50	6.690.542,20	100	101	119	127	141
Pará.....	6.914.591,70	6.740.478,30	8.053.523,50	8.140.117,70	8.850.383,70	100	97	116	118	128
<b>NORDESTE</b>										
Maranhão.....	3.774.644,10	3.973.802,50	4.924.261,20	4.934.144,70	5.070.981,80	100	105	130	131	134
Piauí.....	4.066.848,80	4.224.729,90	5.146.670,50	5.641.575,80	6.086.878,20	100	104	127	139	150
Ceará.....	9.209.752,60	9.568.714,10	11.910.999,40	13.300.607,70	14.395.412,80	100	104	129	144	156
Rio Grande do Norte.....	3.555.684,50	3.790.947,50	4.958.955,00	5.395.143,10	5.869.026,40	100	107	139	152	165
Paraíba.....	4.868.374,60	5.233.517,90	6.784.734,50	7.445.789,20	8.370.881,90	100	108	139	153	172
Pernambuco.....	13.602.418,30	14.299.056,20	17.068.393,70	18.746.465,90	20.794.538,40	100	105	125	138	153
Alagoas.....	3.165.239,50	3.263.678,10	4.323.419,30	4.533.595,10	4.948.232,70	100	103	137	143	156
<b>LESTE</b>										
Sergipe.....	2.504.350,30	2.730.203,40	3.603.051,60	3.696.302,20	4.096.470,20	100	109	144	148	164
Bahia.....	15.515.940,70	16.764.469,20	22.446.926,20	24.240.836,70	25.672.872,90	100	108	145	156	165
Minas Gerais.....	33.344.500,60	35.147.192,20	49.695.448,70	53.914.612,00	56.980.789,60	100	105	149	162	171
Espírito Santo.....	4.063.511,90	4.331.955,60	5.929.432,80	6.546.594,60	7.333.438,60	100	107	146	161	180
Rio de Janeiro.....	10.979.527,10	11.222.943,70	15.197.376,40	16.022.208,80	16.612.981,20	100	102	138	146	151
Distrito Federal.....	124.868.458,60	124.676.143,20	161.350.590,10	164.037.059,40	180.534.336,10	100	100	129	131	145
<b>SUL</b>										
São Paulo.....	102.777.478,40	109.575.776,30	146.242.633,90	153.116.334,40	164.190.799,20	100	107	142	149	160
Paraná.....	11.644.763,40	12.371.933,30	16.989.087,90	18.694.558,70	20.485.504,70	100	106	146	161	176
Santa Catarina.....	9.169.629,20	10.063.625,80	12.536.205,50	13.921.048,20	14.985.157,80	100	110	141	152	163
Rio Grande do Sul.....	29.685.133,90	33.270.834,00	45.089.114,30	46.016.231,10	48.783.887,60	100	112	152	155	164
<b>CENTRO-OESTE</b>										
Goiás.....	2.164.425,10	2.537.380,10	3.662.546,80	4.063.815,90	4.320.795,60	100	117	169	188	200
Mato Grosso.....	3.994.940,10	4.141.652,30	5.316.344,50	5.863.443,80	6.414.823,50	100	104	133	147	161
<b>BRASIL.....</b>	<b>401.606.363,40</b>	<b>422.710.656,00</b>	<b>537.263.606,20</b>	<b>584.268.567,50</b>	<b>631.488.738,10</b>	<b>100</b>	<b>104</b>	<b>138</b>	<b>144</b>	<b>156</b>

## Rendas Industriais

### ARRECAÇÃO PELAS ESTRADAS DE FERRO

REGIÕES	NÚMEROS ABSOLUTOS — Cr\$					NÚMEROS RELATIVOS				
	1947	1948	1949	1950	1951	1947	1948	1949	1950	1951
<b>NORTE</b>										
Amazonas:										
Madeira-Mamoré.....	7.069.025,10	3.887.405,40	5.440.405,70	5.125.860,90	6.835.735,00	100	55	77	73	97
Pará:										
Tocantins.....	—	—	—	—	—	—	—	—	—	—
Bragança.....	2.147.790,90	1.315.372,00	934.532,60	2.168.575,70	2.118.058,70	100	61	44	101	99
<b>NORDESTE</b>										
Maranhão:										
São Luís a Teresina.....	5.609.388,80	6.219.975,00	6.099.883,80	5.934.408,60	7.190.540,60	100	111	109	106	128
Piauí:										
Central do Piauí.....	1.081.140,00	953.976,40	1.343.317,30	1.738.385,00	1.528.655,20	100	88	124	160	141
Ceará:										
Rêde Vição Cearense.....	19.967.413,70	21.323.356,50	17.767.679,80	24.926.665,90	26.914.603,10	100	107	89	125	135
Rio Grande do Norte:										
Sampaio Correia.....	4.193.641,00	5.010.347,00	4.701.599,20	5.319.890,00	5.258.496,60	100	119	112	127	125
Mossoró a Scusa.....	—	—	—	—	4.590.132,40	—	—	—	—	100
<b>LESTE</b>										
Bahia:										
Viação Férrea Federal Leste Bra- sileiro.....	31.320.587,90	35.172.088,00	39.646.806,20	39.342.428,00	46.538.434,60	100	112	127	126	149
Minas Gerais:										
Bahia — Minas.....	7.385.363,40	6.991.770,60	7.978.109,40	9.162.970,20	11.014.278,50	100	95	108	124	149
<b>SUL</b>										
Santa Catarina:										
Teresa Cristina.....	17.716.136,00	18.920.109,40	13.624.827,70	16.639.555,30	18.335.965,40	100	107	77	94	103
<b>CENTRO OESTE</b>										
Goiás:										
Goiás (1).....	11.142.604,10	11.269.311,20	13.799.469,80	16.274.747,20	19.141.415,70	100	101	124	146	174
<b>BRASIL.....</b>	<b>107.666.090,90</b>	<b>111.063.741,50</b>	<b>111.336.661,50</b>	<b>126.633.486,80</b>	<b>149.766.315,80</b>	<b>100</b>	<b>103</b>	<b>103</b>	<b>118</b>	<b>139</b>

(1) Balanços centralizados na Delegacia Fiscal do Tesouro Nacional em Minas Gerais.

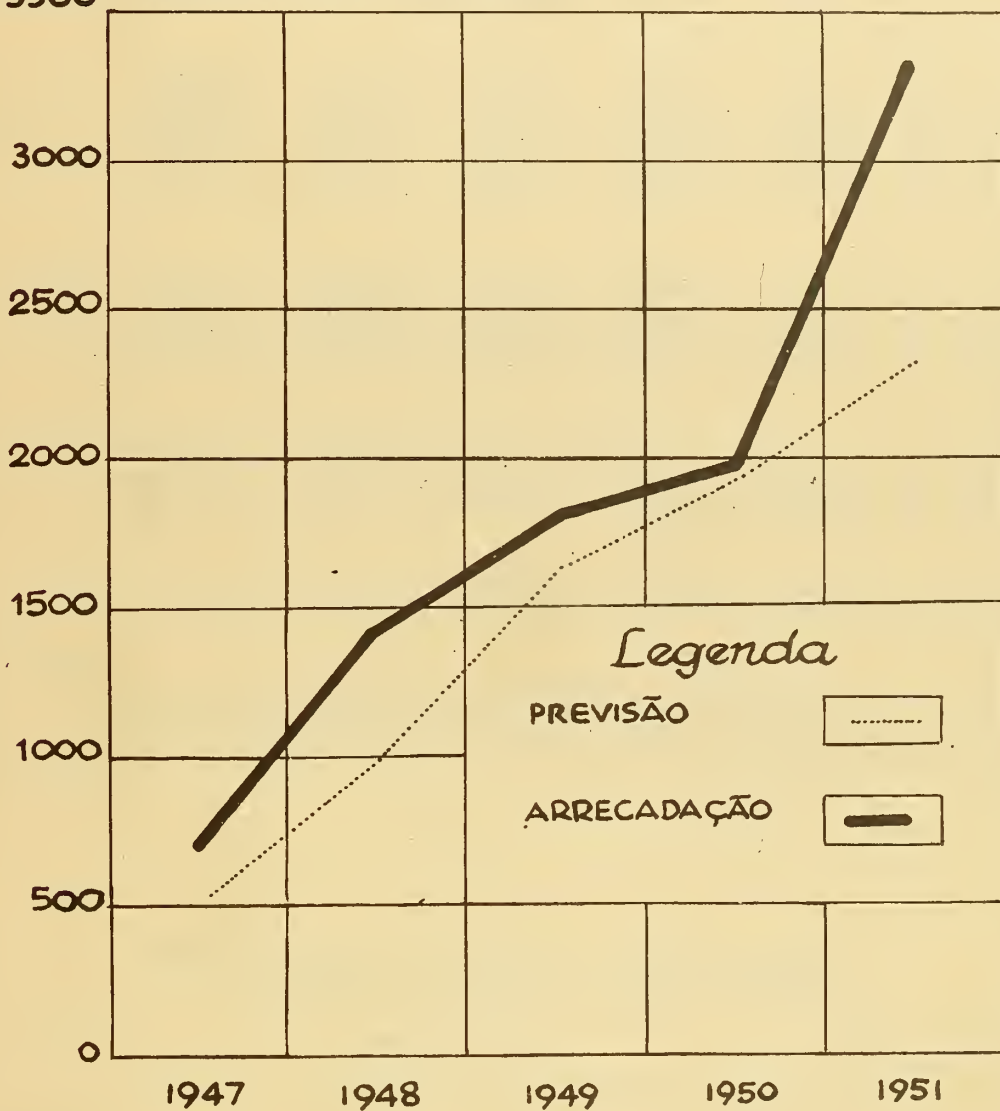
### ARRECAÇÃO PELAS REPARTIÇÕES DA CAPITAL FEDERAL

REGIÕES	NÚMEROS ABSOLUTOS — Cr\$					NÚMEROS RELATIVOS				
	1947	1948	1949	1950	1951	1947	1948	1949	1950	1951
<b>LESTE</b>										
Distrito Federal:										
Ministério da Aeronáutica.....	2.250,00	2.516,00	7.700,00	18.800,00	15.550,00	100	150	400	950	800
Ministério da Agricultura.....	—	—	—	—	—	—	—	—	—	—
Ministério da Educação e Saúde	—	—	—	—	—	—	—	—	—	—
Ministério da Fazenda:										
Casa da Moeda.....	588.755,70	1.430.690,00	1.217.107,20	7.565.713,90	4.456.189,40	100	243	207	1.285	757
Tesouro Nacional.....	562.654,10	677.917,10	490.661,40	347.075,80	381.751,20	100	120	87	62	68
Ministério da Justiça e Negócios	—	—	—	—	—	—	—	—	—	—
Interiores.....	—	—	—	—	—	—	—	—	—	—
Dep. de Imprensa Nacional	22.607.984,40	19.490.814,80	16.171.604,00	16.940.535,20	20.711.474,70	100	86	72	75	92
Polícia Militar do Distrito Fe- deral.....	25.000,10	16.155,00	12.859,20	15.836,70	50.738,50	100	64	52	64	204
Ministério do Trabalho, Indús- tria e Comércio.....	—	—	—	—	—	—	—	—	—	—
<b>BRASIL.....</b>	<b>23.786.614,30</b>	<b>21.618.092,90</b>	<b>17.899.931,80</b>	<b>24.887.961,60</b>	<b>25.615.703,80</b>	<b>100</b>	<b>91</b>	<b>75</b>	<b>105</b>	<b>108</b>



# Diversas RENDAS

3500 *Milhões de Cruzeiros*







## RENDA ORDINÁRIA

## Diversas Rendas

## ARRECAÇÃO GERAL

REGIÕES	NÚMEROS ABSOLUTOS — Cr\$					NÚMEROS RELATIVOS				
	1947	1948	1949	1950	1951	1947	1948	1949	1950	1951
<b>NORTE</b>										
Amazonas.....	2.915.170,00	2.452.202,50	3.326.438,50	3.499.474,00	4.828.494,20	100	84	114	120	166
Pará.....	6.146.844,36	5.797.648,50	6.229.403,40	5.520.097,60	8.530.755,40	100	94	101	90	139
<b>NORDESTE</b>										
Maranhão.....	1.475.550,70	1.641.772,26	2.539.393,36	2.798.633,70	3.748.334,20	100	111	172	190	254
Piauí.....	838.376,76	905.791,70	1.599.229,46	1.786.163,06	1.975.011,76	100	108	191	213	236
Ceará.....	5.874.798,90	6.283.244,70	11.303.204,36	12.786.364,30	16.453.912,26	100	107	192	218	280
Rio Grande do Norte.....	1.907.382,46	1.928.959,86	2.751.511,46	3.001.380,60	4.052.102,70	100	101	144	157	212
Paraíba.....	2.249.993,76	2.403.037,96	2.602.859,50	3.262.445,50	3.898.926,60	100	107	116	145	173
Pernambuco.....	16.233.538,30	17.903.831,00	19.838.329,50	18.670.671,10	34.270.499,36	106	110	123	115	211
Alagoas.....	1.873.197,76	2.012.839,06	2.373.342,06	1.946.025,80	2.977.238,70	106	107	124	104	159
<b>LESTE</b>										
Sergipe.....	774.062,10	742.882,86	890.766,50	1.120.499,80	1.432.428,20	100	96	115	145	185
Bahia.....	11.598.128,20	12.476.558,90	20.353.842,86	21.416.448,80	28.871.735,90	100	108	175	185	249
Minas Gerais.....	21.739.889,40	22.562.440,16	26.182.133,30	37.200.337,00	48.214.773,70	100	104	120	171	222
Espírito Santo.....	1.766.984,50	2.320.415,86	2.140.848,40	2.855.619,70	3.839.581,60	100	131	121	162	217
Rio de Janeiro.....	8.564.177,30	8.973.937,60	10.517.938,00	16.618.662,20	17.193.630,96	100	105	123	194	201
Distrito Federal.....	274.691.499,90	1.017.311.852,80	1.301.309.652,00	1.420.532.425,20	2.423.170.781,90	100	370	474	517	882
<b>SUL</b>										
São Paulo.....	180.878.530,20	197.452.901,46	221.319.647,05	228.768.513,60	423.547.715,00	100	109	122	126	234
Paraná.....	6.453.887,86	6.706.480,00	7.473.847,40	11.254.334,70	20.168.654,90	100	104	116	174	313
Santa Catarina.....	4.257.908,60	4.963.738,06	8.028.883,60	9.174.292,10	11.086.404,10	106	117	189	215	260
Rio Grande do Sul.....	32.109.270,56	35.452.521,16	36.822.795,70	39.927.450,50	65.847.482,20	100	110	115	124	205
<b>CENTRO-OESTE</b>										
Goiás.....	1.194.519,00	1.379.119,50	1.369.563,80	1.904.510,90	3.140.534,96	100	115	115	159	263
Mato Grosso.....	1.667.883,00	2.103.690,40	1.539.824,80	1.818.214,90	2.842.817,80	100	126	92	109	170
<b>EXTERIOR</b>										
Delegacia do Tesouro Brasileiro em New York.....	114.003.772,60	86.228.519,20	136.886.970,20	140.335.162,70	223.270.477,90	100	76	120	123	196
<b>BRASIL.....</b>	<b>699.215.365,80</b>	<b>1.440.004.378,90</b>	<b>1.827.409.424,80</b>	<b>1.986.227.727,70</b>	<b>3.353.362.291,00</b>	<b>100</b>	<b>206</b>	<b>261</b>	<b>284</b>	<b>480</b>

## ARRECAÇÃO POR ESPÉCIE DE REPARTIÇÕES

REPARTIÇÕES	NÚMEROS ABSOLUTOS — Cr\$					NÚMEROS RELATIVOS				
	1947	1948	1949	1950	1951	1947	1948	1949	1950	1951
Agências Aduaneiras.....	—	2.107,40	63,70	3.399,10	6.267,60	—	100	0	150	300
Alfândegas.....	302.296.070,20	327.008.898,90	355.348.706,90	345.956.415,40	628.931.804,70	100	108	118	114	208
Coletorias.....	67.445.415,90	71.972.248,00	78.086.599,80	100.776.895,10	140.655.779,30	100	107	116	149	209
Correios e Telégrafos.....	349.572,70	451.113,50	422.821,30	517.692,60	654.752,30	100	129	121	148	187
Delegacias Fiscais.....	141.557.329,30	111.304.781,30	160.756.752,40	168.740.724,70	257.062.821,20	100	79	114	119	182
Estradas de Ferro.....	180.444,90	188.086,80	20.303.435,70	22.832.380,00	24.678.585,10	100	104	11.279	12.684	13.741
Mesas de Rendas.....	1.769.992,80	2.797.178,80	2.481.067,10	2.993.676,60	3.688.096,40	100	158	140	135	218
Recebedorias Federais.....	70.673.191,60	76.204.486,10	83.518.354,10	112.172.968,40	170.511.285,50	100	108	118	169	241
Registros Fiscais.....	4.617,10	6.810,00	5.838,00	5.640,10	3.929,60	100	140	120	120	180
Outras Repartições da Capital Federal.....	114.938.731,30	850.968.668,10	1.126.476.785,80	1.232.228.025,70	2.127.163.971,30	100	740	930	1.072	1.851
<b>TOTAL.....</b>	<b>699.215.365,80</b>	<b>1.440.004.378,90</b>	<b>1.827.409.424,80</b>	<b>1.986.227.727,70</b>	<b>3.353.362.291,00</b>	<b>100</b>	<b>206</b>	<b>261</b>	<b>284</b>	<b>480</b>

**Diversas Rendas**  
**ARRECADÇÃO PELAS ALFÂNDEGAS**

REGIÕES	NÚMEROS ABSOLUTOS — Cr\$					NÚMEROS RELATIVOS				
	1947	1948	1949	1950	1951	1947	1948	1949	1950	1951
<b>NORTE</b>										
<b>Amazonas:</b>										
Manaus.....	2.197.198,40	1.857.730,60	1.566.865,30	1.814.864,30	2.571.240,90	100	85	71	83	117
<b>Pará:</b>										
Belém.....	3.680.324,30	3.940.510,80	4.261.216,60	3.398.350,00	5.807.548,00	100	107	116	19	158
<b>NORDESTE</b>										
<b>Maranhão:</b>										
São Luís.....	965.549,90	1.143.452,80	1.180.286,80	1.107.542,10	1.697.465,80	100	118	122	115	176
<b>Piçuí:</b>										
Pernambuco.....	403.390,40	410.957,70	740.853,70	684.426,70	710.967,80	100	102	184	170	181
<b>Ceará:</b>										
Fortaleza.....	4.354.189,66	4.359.609,10	5.902.279,50	5.886.283,70	8.960.941,90	100	100	136	135	206
<b>Rio Grande do Norte:</b>										
Natal.....	894.749,80	891.038,60	918.464,90	925.062,50	1.218.433,90	100	100	103	136	136
<b>Paraíba:</b>										
João Pessoa.....	1.226.523,50	1.416.086,90	1.442.321,70	2.161.002,50	2.415.522,60	100	115	118	176	175
<b>Pernambuco:</b>										
Recife.....	13.725.733,36	15.539.671,80	16.222.388,20	14.023.375,50	29.626.088,90	100	113	118	102	216
<b>Alagoas:</b>										
Maceió.....	1.117.915,70	1.372.001,80	1.498.635,30	1.104.233,60	1.756.816,00	100	123	134	99	157
<b>LESTE</b>										
<b>Sergipe:</b>										
Araçaju.....	295.689,40	274.676,50	313.335,40	450.341,00	541.658,00	100	93	106	152	183
<b>Bahia:</b>										
Salvador.....	8.405.608,50	8.632.226,90	9.606.589,90	9.967.533,20	16.135.220,0	100	103	114	119	192
<b>Espírito Santo:</b>										
Vitória.....	999.389,96	1.526.566,50	1.195.096,90	1.675.322,00	2.232.122,10	100	153	120	168	223
<b>Rio de Janeiro:</b>										
Niterói.....	2.462.169,00	2.718.506,66	3.087.741,50	5.756.208,30	5.696.570,80	100	110	125	234	231
<b>Distrito Federal:</b>										
Rio de Janeiro.....	115.961.426,16	120.142.276,00	123.625.997,30	119.635.099,70	196.963.540,80	100	104	107	103	170
<b>SUL</b>										
<b>São Paulo:</b>										
Santos.....	121.571.434,90	137.606.141,60	155.937.278,00	146.975.868,80	296.561.517,00	100	113	128	121	244
<b>Paraná:</b>										
Paranaguá.....	1.765.147,60	1.666.676,50	1.704.892,10	3.511.548,10	8.478.514,40	100	94	102	199	480
<b>Santa Catarina:</b>										
Florianópolis.....	615.774,80	670.173,30	813.186,90	1.051.007,30	1.223.361,30	100	109	132	171	199
São Francisco.....	690.868,20	980.943,70	715.768,50	772.815,60	132.737,80	100	148	108	117	141
<b>Rio Grande do Sul:</b>										
Jaguarião.....	94.679,40	335.842,90	72.104,90	92.010,60	152.104,80	100	354	76	97	160
Porto Alegre.....	13.586.331,20	14.330.766,09	17.855.142,10	18.546.027,10	33.066.949,20	100	103	131	137	243
Pelotas.....	1.084.675,30	1.174.740,20	1.131.086,30	1.308.077,50	2.094.836,40	100	108	104	121	193
Rio Grande.....	4.156.298,69	4.063.155,30	4.154.254,00	3.752.864,10	8.166.180,90	100	98	100	90	196
Santana do Livramento.....	991.174,40	559.381,10	630.277,90	607.988,60	848.742,70	100	56	64	61	86
Uruguaiana.....	722.417,70	975.108,09	301.296,90	309.062,10	524.037,10	100	135	42	43	73
<b>CENTRO-OESTE</b>										
<b>Mato Grosso:</b>										
Corumbá.....	357.470,30	430.293,70	382.036,30	439.390,50	792.685,60	100	120	107	123	222
<b>BRASIL.....</b>	<b>302.296.973,20</b>	<b>327.098.898,90</b>	<b>355.348.706,90</b>	<b>345.956.415,40</b>	<b>628.931.804,70</b>	<b>100</b>	<b>108</b>	<b>118</b>	<b>114</b>	<b>208</b>



**Diversas Rendas**  
**ARRECAÇÃO PELAS MESAS DE RENDAS**

REGIÕES	NÚMEROS ABSOLUTOS — Cr\$					NÚMEROS RELATIVOS				
	1947	1948	1949	1950	1951	1947	1948	1949	1950	1951
<b>NORTE</b>										
Amazonas.....	136.968,50	158.144,00	183.563,50	257.055,90	326.856,70	100	115	134	188	239
Pará.....	33.662,80	29.922,00	18.717,40	26.866,20	45.085,90	10	88	56	79	132
<b>NORDESTE</b>										
Maranhão.....	8.146,40	8.288,00	7.173,90	6.996,90	7.492,60	100	100	88	88	88
Ceará.....	21.748,40	24.361,10	28.956,30	31.581,70	43.561,90	100	109	132	145	200
Rio Grande do Norte.....	210.879,60	197.353,30	239.763,40	295.664,80	355.787,80	100	93	114	140	169
Alagoas.....	39.954,90	43.068,10	25.665,50	60.428,60	36.750,30	100	108	65	150	93
<b>LESTE</b>										
Sergipe.....	34.114,30	51.978,80	36.228,60	73.426,50	—	100	153	106	215	—
Bahia.....	76.319,60	381.894,70	524.739,80	664.050,80	83.570,80	100	503	691	874	111
Espírito Santo.....	9.695,40	10.250,20	10.947,10	17.179,60	—	100	100	110	170	—
Rio de Janeiro.....	136.083,20	223.571,10	168.095,30	330.903,70	598.564,10	100	165	197	243	440
<b>SUL</b>										
São Paulo.....	13.188,50	13.029,20	18.235,70	17.509,50	21.215,10	100	100	138	138	162
Paraná.....	15.342,20	12.580,70	19.388,80	80.828,30	124.148,10	100	87	127	540	827
Santa Catarina.....	712.665,10	691.167,30	817.941,00	807.656,60	1.432.811,30	100	97	115	113	201
Rio Grande do Sul.....	215.218,90	448.972,90	175.498,90	204.822,20	415.348,90	10	209	81	95	193
<b>CENTRO-OESTE</b>										
Mato Grosso.....	106.005,00	502.596,30	105.151,90	118.705,30	196.903,00	100	475	100	112	186
<b>BRASIL.....</b>	<b>1.769.992,80</b>	<b>2.797.178,80</b>	<b>2.481.067,10</b>	<b>2.993.676,60</b>	<b>3.688.096,40</b>	<b>100</b>	<b>158</b>	<b>140</b>	<b>169</b>	<b>208</b>

**ARRECAÇÃO PELAS AGÊNCIAS ADUANEIRAS**

REGIÕES	NÚMEROS ABSOLUTOS — Cr\$					NÚMEROS RELATIVOS				
	1947	1948	1949	1950	1951	1947	1948	1949	1950	1951
<b>NORTE</b>										
Amazonas.....	—	1.652,00	63,70	3.399,10	6.267,60	—	100	0	150	300
Pará.....	—	455,40	—	—	—	—	6	—	—	—
<b>CENTRO-OESTE</b>										
Mato Grosso.....	—	—	—	—	—	—	—	—	—	—
<b>BRASIL.....</b>	<b>—</b>	<b>2.107,40</b>	<b>63,70</b>	<b>3.399,10</b>	<b>6.267,60</b>	<b>—</b>	<b>100</b>	<b>0</b>	<b>150</b>	<b>300</b>

**ARRECAÇÃO PELOS REGISTROS FISCAIS**

REGIÕES	NÚMEROS ABSOLUTOS — Cr\$					NÚMEROS RELATIVOS				
	1947	1948	1949	1950	1951	1947	1948	1949	1950	1951
<b>NORTE</b>										
Amazonas.....	4.617,10	6.810,00	5.838,00	5.640,10	8.929,60	100	140	120	120	180
<b>BRASIL.....</b>	<b>4.617,10</b>	<b>6.810,00</b>	<b>5.838,00</b>	<b>5.640,10</b>	<b>8.929,60</b>	<b>100</b>	<b>140</b>	<b>120</b>	<b>120</b>	<b>180</b>



## Diversas Rendas

## ARRECAÇÃO PELAS DELEGACIAS FISCAIS DO TESOUREO NACIONAL

REGIÕES	NÚMEROS ABSOLUTOS — Cr\$					NÚMEROS RELATIVOS				
	1947	1948	1949	1950	1951	1947	1948	1949	1950	1951
<b>NORTE</b>										
Amazonas.....	407.798,30	257.729,20	325.078,10	278.220,20	522.153,90	100	71	80	68	128
Pará.....	2.186.370,50	1.532.554,10	1.501.289,20	1.440.884,70	1.880.256,30	100	70	69	66	86
<b>NORDESTE</b>										
Maranhão.....	190.840,30	213.430,90	185.989,90	473.481,60	530.704,10	100	112	97	248	283
Piauí.....	66.561,00	101.977,80	215.404,90	203.766,30	241.298,40	100	152	321	304	360
Ceará.....	695.951,20	987.172,20	1.128.832,50	1.204.628,00	1.029.888,40	100	142	162	173	148
Rio Grande do Norte.....	245.476,00	315.342,60	128.960,90	252.022,20	326.505,50	100	129	52	103	133
Paraíba.....	188.279,70	170.309,30	398.894,90	323.537,90	537.562,70	100	90	212	172	286
Pernambuco.....	1.350.158,60	1.141.021,30	2.453.301,90	3.173.574,90	2.567.941,90	100	85	182	235	190
Alagoas.....	310.922,80	240.040,30	439.606,30	361.644,20	509.796,00	100	77	141	116	164
<b>LISTE</b>										
Sergipe.....	270.688,10	234.359,80	325.721,10	351.033,90	335.745,90	100	86	120	130	124
Bahia.....	1.250.160,20	1.297.575,70	924.548,30	805.298,40	890.200,30	100	104	74	64	71
Minas Gerais.....	761.614,20	695.123,00	691.827,50	1.240.054,50	1.734.438,40	100	91	91	163	228
Espírito Santo.....	70.595,40	73.049,00	86.557,10	115.000,90	160.859,00	100	105	123	162	227
Rio de Janeiro.....	337.253,20	315.784,90	353.736,10	494.201,20	575.782,50	100	94	107	147	171
Distrito Federal.....	—	—	—	—	—	—	—	—	—	—
<b>SUL</b>										
São Paulo.....	12.914.012,90	10.354.566,20	7.944.033,00	9.326.002,60	12.240.907,20	100	80	62	72	95
Paraná.....	343.578,20	396.010,40	194.686,70	290.272,80	346.219,60	100	115	57	84	101
Santa Catarina.....	142.351,80	200.091,90	137.509,80	199.638,60	172.500,60	100	141	97	141	122
Rio Grande do Sul.....	5.614.643,90	6.396.186,50	6.269.236,40	7.534.165,20	8.658.308,50	100	114	112	134	154
<b>CENTRO-OESTE</b>										
Goiás.....	112.310,70	78.942,20	76.289,60	139.697,10	264.375,60	100	71	68	125	236
Mato Grosso.....	93.989,70	50.994,80	83.278,00	198.436,80	257.898,80	100	54	88	211	274
<b>EXTERIOR</b>										
Delegacia do Tesouro Brasileiro em N. York.....	114.003.772,60	86.228.519,20	136.886.970,20	140.335.162,70	223.270.477,90	100	76	120	123	196
<b>BRASIL.....</b>	<b>141.557.329,30</b>	<b>111.364.781,30</b>	<b>169.756.752,40</b>	<b>168.740.724,70</b>	<b>257.062.821,20</b>	<b>100</b>	<b>79</b>	<b>114</b>	<b>116</b>	<b>182</b>

## ARRECAÇÃO PELAS RECEBEDORIAS FEDERAIS

REGIÕES	NÚMEROS ABSOLUTOS — Cr\$					NÚMEROS RELATIVOS				
	1947	1948	1949	1950	1951	1947	1948	1949	1950	1951
<b>LESTE</b>										
Distrito Federal.....	43.629.431,20	46.881.981,70	50.991.799,00	68.443.856,70	98.694.055,30	100	107	117	157	226
<b>SUL</b>										
São Paulo.....	27.043.760,40	29.322.504,40	32.526.555,10	43.729.111,70	71.817.230,20	100	108	120	162	266
<b>BRASIL.....</b>	<b>70.673.191,60</b>	<b>76.204.486,10</b>	<b>83.518.354,10</b>	<b>112.172.968,40</b>	<b>170.511.285,50</b>	<b>100</b>	<b>108</b>	<b>118</b>	<b>159</b>	<b>241</b>

## Diversas Rendas

## ARRECAÇÃO PELAS COLETORIAS

REGIÕES	NÚMEROS ABSOLUTOS — Cr\$					NÚMEROS RELATIVOS				
	1947	1948	1949	1950	1951	1947	1948	1949	1950	1951
<b>NORTE</b>										
Amazonas.....	161.355,00	129.650,20	155.075,00	219.161,30	273.636,50	100	81	96	136	170
Pará.....	235.263,50	285.810,80	261.917,20	227.678,80	374.316,80	100	122	111	97	159
<b>NORDESTE</b>										
Maranhão.....	298.604,40	263.129,20	232.463,40	311.153,40	435.356,10	100	88	78	104	145
Piauí.....	304.761,00	389.034,40	395.325,90	444.592,70	591.173,90	100	107	108	122	162
Ceará.....	746.884,10	853.603,10	860.696,10	943.842,90	1.526.014,40	100	114	115	126	204
Rio Grande do Norte.....	543.150,60	512.241,60	530.905,70	499.058,80	1.126.753,60	100	94	98	92	208
Paraíba.....	834.412,40	815.436,70	759.933,90	776.162,20	1.217.226,60	100	98	91	93	146
Pernambuco.....	1.147.405,00	1.213.478,40	1.201.418,00	1.462.196,00	2.054.860,50	100	106	105	127	179
Alagoas.....	400.417,60	354.733,70	257.351,70	417.092,80	670.777,80	100	89	89	104	168
<b>LESTE</b>										
Sergipe.....	173.570,30	182.166,50	214.879,00	243.409,00	554.806,00	100	105	124	140	319
Bahia.....	1.788.630,60	2.072.138,30	2.043.311,20	2.718.103,10	4.093.187,90	100	116	114	152	229
Minas Gerais.....	20.948.916,50	21.829.543,00	24.021.040,80	31.345.524,00	41.195.010,30	100	104	115	150	197
Espírito Santo.....	685.876,30	709.059,00	846.954,70	1.047.660,20	1.445.472,50	100	103	123	153	211
Rio de Janeiro.....	5.615.232,60	5.698.279,70	6.786.134,30	10.009.470,20	10.295.866,20	100	101	121	178	183
Distrito Federal.....	—	—	—	—	—	—	—	—	—	—
<b>SUL</b>										
São Paulo.....	19.249.513,60	20.060.382,30	22.313.800,10	28.637.158,50	42.840.177,00	100	104	116	149	223
Paraná.....	4.327.016,10	4.698.952,30	5.461.297,10	7.365.855,80	11.214.378,80	100	107	126	170	259
Santa Catarina.....	2.122.847,20	2.416.674,10	3.184.224,40	3.770.512,70	4.412.481,90	100	114	150	178	208
Rio Grande do Sul.....	5.611.706,00	7.131.236,50	6.201.270,10	7.517.068,60	11.867.070,80	100	127	110	134	211
<b>CENTRO-OESTE</b>										
Goiás.....	1.081.376,10	1.299.119,90	1.292.314,20	1.764.013,80	2.876.159,30	100	120	120	163	266
Mato Grosso.....	1.108.477,00	1.117.190,90	966.267,00	1.057.090,10	1.591.052,40	100	101	87	95	144
<b>BRASIL.....</b>	<b>67.445.415,80</b>	<b>71.972.248,00</b>	<b>78.086.599,80</b>	<b>100.776.805,10</b>	<b>140.655.779,30</b>	<b>100</b>	<b>107</b>	<b>116</b>	<b>149</b>	<b>209</b>

## ARRECAÇÃO PELOS CORREIOS E TELÉGRAFOS

REGIÕES	NÚMEROS ABSOLUTOS — Cr\$					NÚMEROS RELATIVOS				
	1947	1948	1949	1950	1951	1947	1948	1949	1950	1951
<b>NORTE</b>										
Amazonas.....	5.968,10	9.432,70	7.128,30	9.155,30	8.960,80	100	150	117	150	150
Pará.....	3.899,10	3.971,50	4.916,20	3.834,90	7.630,70	100	100	125	100	200
<b>NORDESTE</b>										
Maranhão.....	3.510,60	4.862,90	3.601,20	0.400,00	6.000,00	100	125	100	150	150
Piauí.....	879,60	992,10	1.149,60	1.414,50	1.930,40	100	100	100	100	200
Ceará.....	9.885,80	10.754,70	11.401,90	11.163,50	23.336,20	100	100	110	110	230
Rio Grande do Norte.....	4.458,50	3.975,00	6.164,00	5.119,80	6.093,60	100	100	150	125	150
Paraíba.....	773,10	1.205,60	1.709,00	1.742,90	2.614,70	100	109	200	200	300
Pernambuco.....	10.241,40	9.659,50	11.221,40	11.524,70	21.608,30	100	100	110	120	220
Alagoas.....	3.986,70	2.995,10	2.683,20	2.626,60	3.098,70	100	75	75	75	75
<b>LESTE</b>										
Sergipe.....	—	301,20	602,40	2.289,40	218,30	—	0	100	200	0
Bahia.....	17.219,80	19.598,40	15.918,00	24.639,00	24.083,70	100	118	94	147	141
Minas Gerais.....	16.803,10	23.650,20	21.577,80	27.993,20	35.507,70	100	141	129	165	212
Espírito Santo.....	1.427,50	1.500,10	1.292,60	457,00	1.128,00	100	200	100	0	100
Rio de Janeiro.....	13.499,30	17.795,30	17.210,80	27.878,80	26.847,30	100	138	131	215	208
Distrito Federal.....	161.911,30	218.927,00	215.069,90	225.533,10	349.214,50	100	135	133	140	215
<b>SUL</b>										
São Paulo.....	54.609,30	68.734,60	56.714,30	82.862,50	66.668,50	100	128	106	154	124
Paraná.....	2.803,70	4.266,10	3.582,70	5.829,70	5.394,00	100	133	133	200	167
Santa Catarina.....	3.401,50	4.687,70	5.138,20	6.666,00	6.237,00	100	167	167	233	200
Rio Grande do Sul.....	32.125,10	40.131,70	32.628,20	55.364,50	53.902,90	100	125	103	172	169
<b>CENTRO-OESTE</b>										
Goiás.....	832,20	1.057,40	961,00	800,00	—	100	100	100	100	—
Mato Grosso.....	1.941,00	2.614,70	2.121,69	4.392,20	4.278,00	100	150	100	200	200
<b>BRASIL.....</b>	<b>349.572,70</b>	<b>451.113,50</b>	<b>422.821,30</b>	<b>517.692,60</b>	<b>654.753,30</b>	<b>100</b>	<b>129</b>	<b>121</b>	<b>148</b>	<b>187</b>



**Diversas Rendas**  
**ARRECAÇÃO PELAS ESTRADAS DE FERRO**

REGIÕES	NÚMEROS ABSOLUTOS — Cr\$					NÚMEROS RELATIVOS				
	1947	1948	1949	1950	1951	1947	1948	1949	1950	1951
<b>NORTE</b>										
Amazonas:										
Madeira-Mamoré.....	1.264,60	1.053,60	1.082.886,60	911.977,80	1.110.448,20	100	100	108.300	91.206	111.000
Pará:										
Tocantins.....	—	—	—	—	—	—	—	—	—	—
Bragança.....	7.324,10	4.423,90	181.316,80	422.483,00	415.917,70	100	57	2.586	6.029	5.943
<b>NORDESTE</b>										
Maranhão:										
São Luiz a Terezina.....	8.899,10	8.607,50	929.878,10	893.060,10	1.062.315,60	100	100	10.333	9.922	11.800
Piauí:										
Central do Piauí.....	2.784,70	2.829,70	246.495,30	451.962,60	399.641,20	100	100	8.200	15.067	13.333
Ceará:										
Rêde Vição Cearense.....	46.139,80	47.744,50	3.371.038,00	4.768.864,50	4.870.169,40	100	104	7.328	10.237	10.587
Rio Grande do Norte:										
Sampaio Correia.....	8.667,90	9.029,70	927.252,50	1.024.452,50	1.018.526,20	100	100	10.300	11.378	11.322
Messias Scusa.....	—	—	—	—	—	—	—	—	—	—
<b>LESTE</b>										
Bahia:										
Vição Férrea Federal Leste Brasileiro.....	60.189,50	73.124,90	7.238.735,60	7.266.824,30	7.645.473,20	100	122	12.065	12.112	12.742
Minas Gerais:										
Bahia-Minas.....	12.555,60	13.726,90	1.447.687,20	1.589.354,70	1.742.478,20	100	108	11.138	12.223	13.400
Rio de Janeiro:										
Maricá.....	—	—	—	—	—	—	—	—	—	—
<b>SUL</b>										
Santa Catarina:										
Tereza Cristina.....	—	—	2.355.114,80	2.565.995,30	2.906.274,20	—	—	100	108	123
<b>CENTRO-OESTE</b>										
Goiás:										
Goiás (1).....	32.619,60	27.546,10	2.523.030,80	2.997.405,00	3.507.339,10	100	85	7.645	9.082	10.627
<b>BRASIL.....</b>	<b>180.444,90</b>	<b>188.686,80</b>	<b>20.303.435,70</b>	<b>22.832.380,00</b>	<b>24.678.585,10</b>	<b>100</b>	<b>104</b>	<b>11.279</b>	<b>12.684</b>	<b>13.711</b>

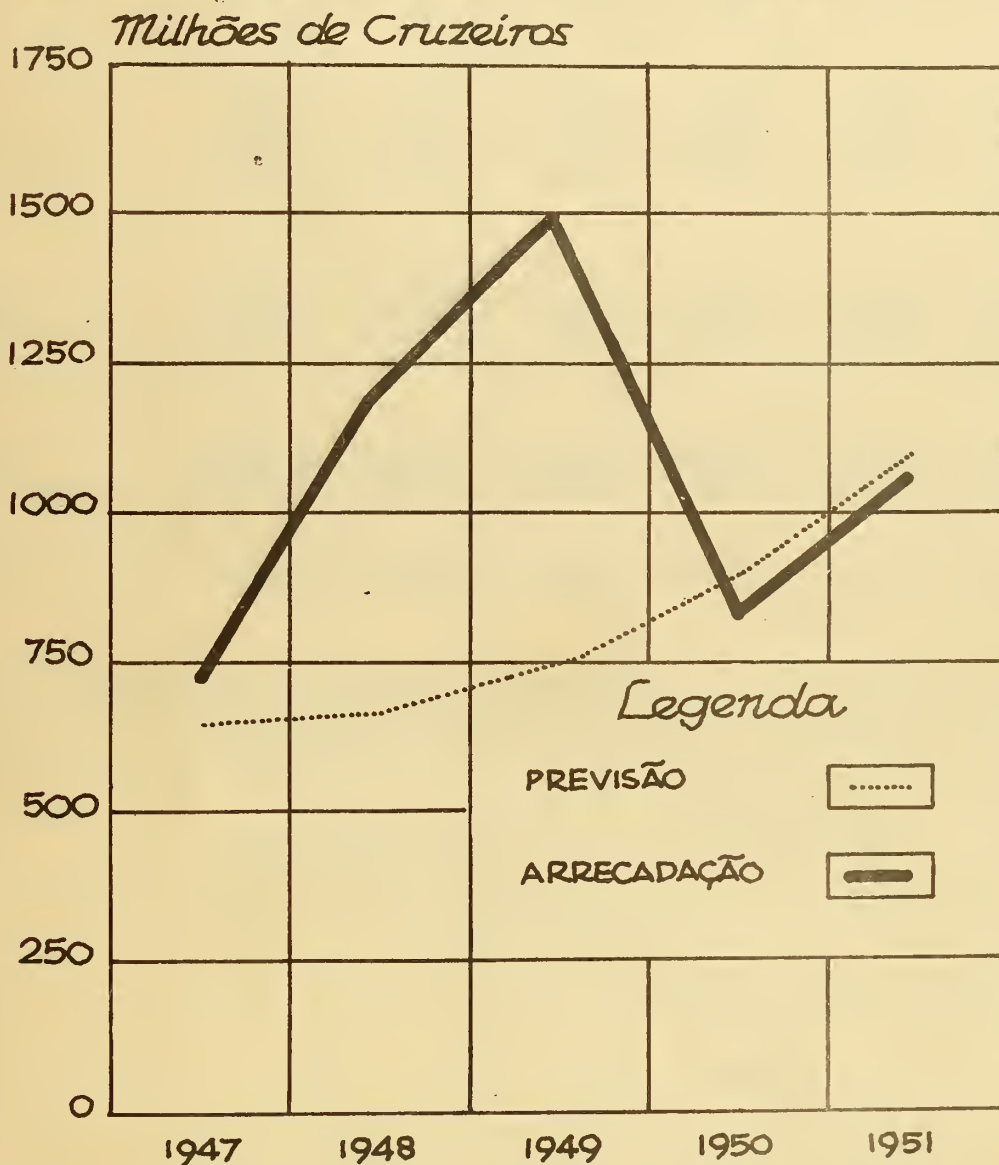
(1) — Balanços centralizados na Delegacia Fiscal do Tesouro Nacional em Minas Gerais.

**ARRECAÇÃO PELAS REPARTIÇÕES DA CAPITAL FEDERAL**

REGIÕES	NÚMEROS ABSOLUTOS — Cr\$					NÚMEROS RELATIVOS				
	1947	1948	1949	1950	1951	1947	1948	1949	1950	1951
<b>LESTE</b>										
Distrito Federal										
Ministério da Aeronáutica.....	4.754.731,30	6.643.425,00	9.288.141,30	10.483.914,80	11.012.039,70	100	140	195	226	232
Ministério da Agricultura.....	—	—	59.323,10	33.204,40	27.910,30	—	—	100	56	47
Ministério da Educação e Saúde.....	—	—	129.835,40	121.271,50	110.177,90	—	—	100	93	85
Ministério da Fazenda:										
Casa da Moeda.....	2.640,00	3.053,90	3.616,80	3.616,80	5.020,80	100	100	133	133	167
Tesouro Nacional.....	66.287.088,50	792.955.064,20	1.048.547.095,10	1.151.075.700,10	2.040.949.548,60	100	1.196	1.582	1.737	3.079
Ministério da Guerra.....	25.359.129,20	29.969.446,80	39.390.201,70	40.682.162,20	43.070.176,10	100	118	155	160	170
Ministério da Marinha.....	7.204.382,60	8.462.548,70	12.493.303,00	14.587.947,10	16.019.831,60	100	117	173	202	222
Ministério da Justiça e Negócios										
Interiores.....	—	—	39.865,10	34.693,80	31.726,90	—	—	100	88	80
Corpo de Bombeiros.....	367.013,30	438.642,60	758.725,80	659.133,60	744.421,70	100	120	207	180	203
Departamento Federal de Segurança Pública.....	9.736.876,70	10.126.342,40	12.758.076,40	11.940.522,90	12.298.797,80	100	104	131	123	126
Depart. Imprensa Nacional.....	5.397,60	4.721,60	5.124,30	5.729,10	6.219,20	100	100	100	120	120
Polícia Militar do Distrito Federal.....	1.221.472,10	1.525.422,90	2.935.693,30	2.532.443,20	2.817.465,10	100	125	240	207	231
Ministério do Trabalho, Indústria e Comércio.....	—	—	22.571,30	20.391,20	23.310,66	—	—	100	87	100
Ministério da Viação e Obras Públicas.....	—	—	45.163,20	47.295,00	47.335,06	—	—	100	104	104
<b>BRASIL.....</b>	<b>114.938.731,30</b>	<b>850.068.668,10</b>	<b>1.126.476.785,80</b>	<b>1.232.228.025,70</b>	<b>2.127.163.971,30</b>	<b>100</b>	<b>740</b>	<b>980</b>	<b>1.072</b>	<b>1.851</b>

# RENDIA

## Extraordinária







**RECEITA DA UNIÃO**  
**Renda Extraordinária**  
**ARRECADAÇÃO GERAL**

REGIÕES	NÚMEROS ABSOLUTOS — Cr\$					NÚMEROS RELATIVOS				
	1947	1948	1949	1950	1951	1947	1948	1949	1950	1951
<b>NORTE</b>										
Amazonas.....	2.377.529,20	3.214.117,20	3.753.435,80	3.429.952,50	5.919.832,70	100	135	158	144	249
Pará.....	1.515.136,00	2.407.552,10	1.931.114,30	2.653.585,70	4.156.764,20	100	159	127	175	274
<b>NORDESTE</b>										
Maranhão.....	1.382.639,30	1.460.582,70	1.936.559,30	2.338.257,60	3.565.740,90	100	106	140	169	258
Piauí.....	573.854,30	629.023,80	610.410,00	779.953,80	873.833,10	100	110	106	136	152
Ceará.....	4.221.145,30	4.474.019,90	4.363.723,80	6.363.968,70	8.592.776,00	100	106	104	151	204
Rio Grande do Norte.....	1.903.533,30	1.527.490,40	1.642.149,40	2.901.647,00	2.724.718,30	100	80	86	152	146
Paraíba.....	1.836.346,40	1.421.722,30	2.319.147,70	1.593.599,30	2.587.685,50	100	77	126	87	141
Pernambuco.....	11.567.905,30	20.234.350,10	22.574.070,50	15.239.001,70	15.187.129,60	100	175	195	132	131
Alagoas.....	906.984,10	997.629,90	1.322.241,20	1.633.089,70	2.193.260,90	100	110	146	181	242
<b>LESTE</b>										
Sergipe.....	686.053,60	469.016,50	761.944,60	517.712,10	994.804,80	100	68	111	76	145
Bahia.....	7.960.613,60	10.414.470,10	10.131.659,60	12.937.425,30	15.909.469,00	100	131	127	162	200
Minas Gerais.....	9.458.658,90	10.729.163,50	9.913.581,00	15.763.590,60	22.687.468,90	100	113	105	167	240
Espírito Santo.....	1.307.124,40	1.394.909,90	1.479.679,60	1.652.199,40	1.960.512,10	100	107	113	127	150
Rio de Janeiro.....	5.485.219,90	7.425.917,70	4.700.698,40	8.935.148,30	8.811.489,50	100	125	86	163	161
Distrito Federal.....	518.052.398,00	897.636.762,20	1.273.829.099,70	584.135.363,90	784.201.171,40	100	173	246	113	131
<b>SUL</b>										
São Paulo.....	76.644.813,30	69.035.393,30	71.766.247,70	81.065.253,90	121.133.852,70	100	90	94	110	158
Paraná.....	6.577.725,20	6.728.226,30	5.872.385,20	8.660.217,10	10.580.139,10	100	102	89	132	161
Santa Catarina.....	4.064.761,50	4.168.501,20	3.488.138,90	3.922.420,40	5.076.039,40	100	103	86	96	125
Rio Grande do Sul.....	9.845.792,10	15.812.421,70	12.331.786,60	12.606.558,50	15.347.747,00	100	161	125	128	156
<b>CENTRO-OESTE</b>										
Goiás.....	548.498,80	792.007,60	1.196.101,20	1.506.465,80	1.480.655,50	100	145	218	275	270
Mato Grosso.....	1.802.896,00	1.612.856,90	1.966.298,30	1.667.596,80	2.212.122,00	100	89	109	93	123
<b>EXTERIOR</b>										
Delegacia do Tesouro Brasileiro em New York.....	54.625.589,70	139.392.492,30	61.749.493,60	44.540.560,80	6.821.195,30	100	255	113	82	12
<b>BRASIL.....</b>	<b>723.345.218,20</b>	<b>1.201.972.596,60</b>	<b>1.499.645.092,40</b>	<b>817.843.573,90</b>	<b>1.043.075.467,90</b>	<b>100</b>	<b>166</b>	<b>207</b>	<b>113</b>	<b>144</b>

**ARRECADAÇÃO POR ESPÉCIE DE REPARTIÇÕES**

REPARTIÇÕES	NÚMEROS ABSOLUTOS — Cr\$					NÚMEROS RELATIVOS				
	1947	1948	1949	1950	1951	1947	1948	1949	1950	1951
Agências Aduaneiras.....	—	22.272,20	2.574,40	11.753,20	790,00	100	14	55	5	
Alfândegas.....	63.528.847,60	68.601.007,40	69.254.094,40	87.039.219,40	113.220.322,20	100	108	109	137	178
Coletorias.....	44.915.784,00	54.072.577,10	45.757.054,20	54.937.072,40	71.617.959,70	100	120	102	122	159
Correios e Telégrafos.....	1.522.764,60	1.772.692,20	2.286.773,60	4.090.036,60	7.443.751,0	100	116	150	262	489
Delegacias Fiscais.....	96.977.490,50	156.020.734,50	83.439.063,80	65.566.454,60	42.530.735,40	100	161	86	68	44
Estradas de Ferro.....	10.258.181,70	9.680.222,10	9.946.096,20	11.030.890,50	11.721.459,60	100	94	97	108	114
Mesas de Rendas.....	929.165,90	1.985.386,60	1.525.672,80	1.619.954,50	1.685.258,70	100	214	164	17	181
Recebedorias Federais.....	244.195.617,70	348.435.329,70	460.894.899,80	489.543.283,70	149.215.896,40	100	143	189	200	61
Registros Fiscais.....	15.877,10	19.180,00	20.208,80	7.351,30	60.207,20	100	119	125	44	375
Outras Repartições da Capital Federal.....	261.001.489,10	561.363.194,80	826.518.654,40	104.037.592,70	644.852.081,70	100	215	317	40	247
<b>TOTAL.....</b>	<b>723.345.218,20</b>	<b>1.201.972.596,60</b>	<b>1.499.645.092,40</b>	<b>817.843.573,90</b>	<b>1.043.075.467,90</b>	<b>100</b>	<b>166</b>	<b>207</b>	<b>113</b>	<b>144</b>

**Renda Extraordinária**  
**ARRECAÇÃO PELAS ALFÂNDEGAS**

REGIÕES	NÚMEROS ABSOLUTOS — Cr\$					NÚMEROS RELATIVOS				
	1947	1948	1949	1950	1951	1947	1948	1949	1950	1951
<b>NORTE</b>										
Amazonas:										
Manaus.....	380.855,40	1.107.269,30	604.124,50	775.034,80	863.536,20	100	291	159	203	227
Pará										
Belém.....	848.728,40	1.597.517,60	1.211.852,10	1.904.413,70	1.408.161,00	100	188	143	224	166
<b>NORDESTE</b>										
Maranhão:										
São Luís.....	251.283,40	436.128,40	887.261,90	724.651,90	907.373,30	100	174	353	289	361
Piauí:										
Farnasba.....	79.560,40	92.069,20	65.438,00	62.960,80	57.665,10	100	115	81	79	73
Ceará:										
Fortaleza.....	1.091.611,80	1.471.652,70	1.646.929,00	2.087.010,70	2.316.371,60	100	135	151	191	212
Rio Grande do Norte:										
Natal.....	580.973,60	552.521,80	856.336,20	1.126.117,10	1.166.658,50	100	95	147	194	201
Paraíba:										
João Pessoa.....	555.661,50	537.954,50	779.616,50	309.320,70	696.429,60	100	97	140	56	125
Pernambuco:										
Recife.....	4.134.285,20	8.177.181,20	14.034.629,70	10.420.022,40	10.703.836,80	100	198	340	252	259
Alagoas:										
Maceió.....	333.503,10	301.450,10	503.175,50	558.408,70	584.862,60	100	90	151	167	175
<b>LESTE</b>										
Sergipe:										
Aracaju.....	265.093,30	183.729,40	181.319,40	157.883,20	241.396,60	100	69	68	60	91
Bahia:										
Salvador.....	1.789.362,00	4.257.628,60	3.209.309,90	4.741.893,00	4.700.034,60	100	238	179	265	263
Espírito Santo:										
Vitória.....	251.272,50	393.349,10	647.594,00	835.088,20	983.423,70	100	157	258	333	392
Rio de Janeiro:										
Niterói.....	1.059.497,60	2.787.922,00	1.363.683,60	3.075.243,30	2.333.321,80	100	263	129	290	220
Distrito Federal:										
Rio de Janeiro.....	28.869.202,70	16.550.913,30	15.212.961,20	27.847.061,00	37.484.231,00	100	57	53	96	130
<b>SUL</b>										
São Paulo:										
Santos.....	17.706.742,20	19.786.712,16	19.936.528,90	23.558.121,10	37.897.819,20	100	112	113	133	214
Paraná:										
Paranguá.....	161.135,50	185.650,20	706.120,60	564.602,50	769.175,60	100	116	439	351	478
Santa Catarina:										
Florianópolis.....	103.058,50	108.630,00	185.650,00	389.316,30	272.214,10	100	106	181	378	264
São Francisco.....	118.415,50	69.025,40	90.816,40	42.158,30	33.359,70	100	58	77	36	28
Rio Grande do Sul:										
Jaguarão.....	20.674,10	21.819,40	16.492,90	16.945,60	130.649,50	100	105	70	81	624
Pórtó Alegre.....	3.162.456,50	4.797.301,20	4.038.274,16	3.948.026,50	5.136.545,70	100	152	128	125	162
Pelotas.....	389.656,90	862.816,90	485.509,90	916.159,90	937.119,00	100	221	125	235	245
Rio Grande.....	351.253,90	1.095.515,80	1.274.592,40	1.836.598,00	2.283.239,90	100	312	363	522	650
Santana do Livramento.....	332.181,70	430.071,80	473.127,20	315.126,60	603.098,60	100	130	142	95	182
Uruguaiana.....	64.371,36	2.178.407,10	368.524,90	341.620,90	227.187,80	100	3.403	577	534	355
<b>CENTRO-OESTE</b>										
Mato Grosso:										
Corumbá.....	628.010,60	617.770,30	474.225,60	535.434,20	462.580,70	100	98	75	85	74
<b>BRASIL.....</b>	<b>63.528.847,60</b>	<b>68.601.007,40</b>	<b>69.254.094,40</b>	<b>87.089.219,40</b>	<b>113.220.322,20</b>	<b>100</b>	<b>108</b>	<b>100</b>	<b>137</b>	<b>178</b>



## Renda Extraordinária

### ARRECAÇÃO PELAS MESAS DE RENDAS

REGIÕES	NÚMEROS ABSOLUTOS — Cr\$					NÚMEROS RELATIVOS				
	1947	1948	1949	1950	1951	1947	1948	1949	1950	1951
<b>NORTE</b>										
Amazonas .....	105.519,10	258.372,70	655.985,30	241.526,30	434.121,00	100	243	628	228	409
Pará .....	8.644,40	10.091,60	16.474,20	22.076,00	34.674,80	100	11	178	244	383
<b>NORDESTE</b>										
Maranhão .....	10.712,00	6.816,70	8.375,90	25.610,20	40.381,00	100	64	73	236	364
Ceará .....	17.502,90	23.026,20	12.763,60	13.460,10	43.321,30	100	128	72	72	239
Rio Grande do Norte .....	71.798,00	118.200,60	57.254,90	282.467,40	247.781,20	100	164	79	92	344
Alagoas .....	29.481,70	27.917,30	17.358,60	51.207,00	51.910,20	100	97	59	176	179
<b>LESTE</b>										
Sergipe .....	43.687,80	52.696,10	67.179,00	60.511,20	—	100	120	152	159	—
Bahia .....	16.080,80	258.269,00	218.596,00	251.849,80	98.684,20	100	1.613	1.369	1.575	619
Espírito Santo .....	2.921,00	9.900,10	7.991,90	2.856,60	—	100	333	267	100	—
Rio de Janeiro .....	73.901,20	99.980,70	47.885,10	115.580,10	75.133,20	100	135	65	157	101
<b>SUL</b>										
São Paulo .....	8.301,10	16.083,80	10.276,90	9.615,20	19.621,90	100	200	125	125	250
Paraná .....	18.229,30	14.521,20	6.585,50	82.630,10	48.264,50	100	83	39	461	267
Santa Catarina .....	104.989,80	191.242,80	88.463,20	153.574,30	226.370,80	100	182	84	147	215
Rio Grande do Sul .....	165.234,40	760.709,80	124.998,80	177.468,70	135.932,00	100	461	76	107	82
<b>CENTRO-OESTE</b>										
Mato-Grosso .....	252.142,40	137.558,00	175.483,90	129.505,80	229.962,60	100	55	69	52	91
<b>BRASIL .....</b>	<b>929.165,90</b>	<b>1.985.336,60</b>	<b>1.525.672,80</b>	<b>1.619.954,50</b>	<b>1.685.258,70</b>	<b>100</b>	<b>214</b>	<b>164</b>	<b>174</b>	<b>181</b>

Nota: As Mesas de Rendas dos Estados de Sergipe e do Espírito Santo foram transformadas em Coletorias de acordo com a Lei 1.293, de 27-12-50.

### ARRECAÇÃO PELAS AGÊNCIAS ADUANEIRAS

REGIÕES	NÚMEROS ABSOLUTOS — Cr\$					NÚMEROS RELATIVOS — Cr\$				
	1947	1948	1949	1950	1951	1947	1948	1949	1950	1951
<b>NORTE</b>										
Amazonas .....	—	—	—	11.758,20	790,00	—	—	—	100	8
<b>TOTAL .....</b>	<b>—</b>	<b>—</b>	<b>—</b>	<b>11.758,20</b>	<b>790,00</b>	<b>—</b>	<b>—</b>	<b>—</b>	<b>100</b>	<b>8</b>

### ARRECAÇÃO PELOS POSTOS E REGISTROS FISCAIS

REGIÕES	NÚMEROS ABSOLUTOS — Cr\$					NÚMEROS RELATIVOS — Cr\$				
	1947	1948	1949	1950	1951	1947	1948	1949	1950	1951
<b>NORTE</b>										
Amazonas .....	2.821,10	19.180,00	20.208,80	7.351,30	60.207,20	100	635	667	233	2.000
<b>SUL</b>										
Rio Grande do Sul .....	13.053,00	—	—	—	—	100	—	—	—	—
<b>BRASIL .....</b>	<b>15.877,10</b>	<b>19.180,00</b>	<b>20.208,80</b>	<b>7.351,30</b>	<b>60.207,20</b>	<b>100</b>	<b>119</b>	<b>125</b>	<b>44</b>	<b>375</b>



## Renda Extraordinária

## ARRECADAÇÃO PELAS DELEGACIAS FISCAIS DO TESOIRO NACIONAL

REGIÕES	NÚMEROS ABSOLUTOS — Cr\$					NÚMEROS RELATIVOS				
	1947	1948	1949	1950	1951	1947	1948	1949	1950	1951
<b>NORTE</b>										
Amazonas.....	357.537,20	292.709,30	473.916,10	857.020,30	2.965.739,50	100	82	132	239	828
Pará.....	185.417,90	290.718,10	277.432,60	148.719,90	1.943.572,40	100	157	150	81	1.051
<b>NORDESTE</b>										
Maranhão.....	206.117,50	164.160,40	118.417,70	214.440,20	139.057,10	100	80	57	104	67
Piauí.....	91.988,90	28.276,20	75.655,70	261.416,80	188.149,50	100	28	83	284	204
Ceará.....	253.632,50	360.689,50	380.178,10	924.365,90	2.515.413,80	100	142	150	364	990
Rio Grande do Norte.....	569.760,10	171.586,20	76.445,80	720.873,60	345.339,70	100	30	13	126	61
Paraíba.....	488.559,40	324.791,30	660.169,60	679.128,60	645.156,50	100	66	135	139	132
Pernambuco.....	6.056.979,50	5.186.993,80	6.991.316,90	1.697.073,90	1.969.153,90	100	86	115	28	33
Alagoas.....	129.767,90	67.786,90	89.702,80	289.369,50	631.454,70	100	52	69	222	485
<b>LESTE</b>										
Sergipe.....	113.335,20	51.038,20	370.199,10	169.219,50	333.947,20	100	45	327	150	296
Bahia.....	1.913.677,80	806.279,50	962.326,60	1.529.382,70	3.598.005,50	100	42	50	80	188
Minas Gerais.....	2.872.283,90	659.001,60	723.385,90	1.672.199,60	3.379.806,50	100	23	25	58	118
Espírito Santo.....	326.242,00	63.218,80	226.800,00	86.655,60	259.274,60	100	19	70	27	79
Rio de Janeiro.....	122.398,10	221.147,60	189.542,00	910.232,30	763.812,70	100	181	156	746	626
<b>SUL</b>										
São Paulo.....	26.679.181,20	5.895.855,20	7.487.699,80	6.852.756,60	12.702.660,00	100	22	28	26	48
Paraná.....	474.065,30	934.174,70	673.195,30	2.192.922,70	529.637,50	100	197	142	463	112
Santa Catarina.....	120.595,10	177.126,80	93.817,70	147.423,60	832.493,80	100	146	78	121	688
Rio Grande do Sul.....	815.667,70	823.368,50	1.295.210,00	1.450.714,90	1.485.875,20	100	101	159	178	182
<b>CENTRO-OESTE</b>										
Goiás.....	37.471,20	38.950,70	203.027,00	92.054,00	171.650,50	100	105	549	249	465
Mato Grosso.....	537.222,40	72.368,90	321.212,50	129.923,60	309.339,50	100	13	60	24	58
<b>EXTERIOR</b>										
Delegacia do Tesouro Brasileiro em New York.....	54.625.589,70	139.392.492,30	61.749.403,60	41.540.560,8	6.821.195,30	100	255	113	82	12
<b>BRASIL.....</b>	<b>96.977.490,50</b>	<b>156.020.734,50</b>	<b>83.439.063,80</b>	<b>65.566.454,60</b>	<b>42.530.735,40</b>	<b>100</b>	<b>161</b>	<b>86</b>	<b>68</b>	<b>44</b>

## ARRECADAÇÃO PELAS RECEBEDORIAS FEDERAIS

REGIÕES	NÚMEROS ABSOLUTOS — Cr\$					NÚMEROS RELATIVOS				
	1947	1948	1949	1950	1951	1947	1948	1949	1950	1951
<b>LESTE</b>										
Distrito Federal.....	227.756.882,70	319.483.221,80	431.608.971,60	451.261.701,90	98.982.664,70	100	140	190	198	43
<b>SUL</b>										
São Paulo.....	16.438.735,00	28.952.107,90	29.285.928,20	38.281.581,80	50.963.231,70	100	176	178	233	310
Brasil.....	244.195.617,70	348.435.329,70	460.894.899,80	489.543.283,70	149.945.896,40	100	143	189	200	61

## Renda Extraordinária

## ARRECAÇÃO PELAS COLETORIAS

REGIÕES	NÚMEROS ABSOLUTOS — Cr\$					NÚMEROS RELATIVOS				
	1947	1948	1949	1950	1951	1947	1948	1949	1950	1951
<b>NORTE</b>										
Amazonas.....	679.436,90	484.873,30	908.786,60	779.954,00	771.179,40	100	71	134	115	114
Pará.....	209.590,20	251.531,40	221.821,20	246.807,40	431.377,00	100	120	106	118	205
<b>NORDESTE</b>										
Maranhão.....	461.658,50	357.410,00	410.495,80	727.775,60	1.009.348,10	100	77	89	158	218
Piauí.....	304.639,90	409.694,90	332.305,60	185.021,30	331.311,00	0	134	169	61	109
Ceará.....	978.757,30	769.578,20	703.333,60	969.719,00	1.196.066,80	100	79	72	99	122
Rio Grande do Norte.....	230.495,30	188.834,80	193.588,40	236.964,40	458.543,40	100	82	84	103	200
Paraíba.....	772.770,20	549.676,70	855.477,50	586.259,90	1.129.502,00	100	71	111	76	146
Pernambuco.....	1.253.617,60	6.756.497,60	1.488.367,80	2.112.283,90	2.400.133,90	100	539	119	168	191
Alagoas.....	396.942,80	577.455,50	686.326,70	683.514,00	909.599,40	100	145	173	172	229
<b>LESTE</b>										
Sergipe.....	247.494,90	177.809,30	135.575,10	126.407,20	396.328,80	100	72	55	51	160
Bahia.....	1.163.196,00	1.553.390,20	1.575.105,30	2.161.672,50	3.104.932,70	100	134	135	186	267
Minas Gerais.....	5.687.256,00	9.131.512,50	8.283.347,70	11.588.964,70	16.461.220,40	100	161	146	204	99
Espírito Santo.....	717.097,00	899.130,70	579.947,50	723.302,90	713.412,40	100	125	81	101	99
Rio de Janeiro.....	4.200.914,50	4.213.317,10	3.080.625,70	4.738.564,60	4.527.768,30	100	100	72	113	108
<b>SUL</b>										
São Paulo.....	14.060.360,70	13.016.083,70	13.402.846,40	14.928.422,00	19.083.404,20	100	93	95	106	136
Paraná.....	5.764.828,10	5.354.941,30	4.144.644,00	5.626.215,80	8.795.152,50	100	93	72	98	153
Santa Catarina.....	2.489.846,30	3.156.690,80	2.700.073,70	2.783.392,00	3.280.914,40	100	127	108	112	132
Rio Grande do Sul.....	4.443.097,30	4.713.941,40	4.155.541,40	3.504.996,90	4.219.523,00	100	106	94	79	95
<b>CENTRO-OESTE</b>										
Goias.....	480.502,00	740.955,20	973.935,00	1.392.423,60	1.262.831,30	100	154	202	289	263
Mato Grosso.....	373.282,50	769.252,50	974.909,20	834.410,70	1.135.399,70	100	206	261	224	304
<b>BRASIL.....</b>	<b>44.915.784,00</b>	<b>54.072.577,10</b>	<b>45.757.054,20</b>	<b>54.937.072,40</b>	<b>71.617.959,70</b>	<b>100</b>	<b>120</b>	<b>102</b>	<b>122</b>	<b>159</b>

## ARRECAÇÃO PELOS CORREIOS E TELÉGRAFOS

REGIÕES	NÚMEROS ABSOLUTOS — Cr\$					NÚMEROS RELATIVOS				
	1947	1948	1949	1950	1951	1947	1948	1949	1950	1951
<b>NORTE</b>										
Amazonas.....	26.674,00	24.908,50	31.918,30	302.013,90	269.689,70	100	93	130	1.119	1.000
Pará.....	22.740,10	42.073,60	97.593,50	99.345,70	98.005,80	1.0	183	426	430	420
<b>NORDESTE</b>										
Maranhão.....	10.558,10	5.925,10	25.326,80	167.322,20	885.899,20	100	55	227	1.518	8.055
Piauí.....	304,00	2.473,20	1.719,20	28.325,00	83.301,00	0	103	100	1.400	4.150
Ceará.....	25.231,10	80.160,10	57.266,60	76.354,80	53.469,10	100	320	228	304	212
Rio Grande do Norte.....	19.267,00	19.379,60	10.196,90	32.968,10	53.837,00	100	100	53	174	284
Paraíba.....	19.355,30	9.299,80	23.884,10	23.890,10	116.597,40	100	47	126	126	616
Pernambuco.....	123.023,00	113.677,50	59.756,10	1.009.621,50	113.975,00	100	93	49	821	93
Alagoas.....	17.288,60	23.020,10	25.677,60	55.586,80	15.434,00	100	135	153	329	88
<b>LESTE</b>										
Sergipe.....	16.442,40	3.737,50	7.672,00	3.691,00	23.132,20	100	25	50	25	144
Bahia.....	88.774,60	182.152,60	415.010,60	153.106,70	400.800,50	100	204	466	172	451
Minas Gerais.....	127.611,40	240.956,20	126.717,00	106.919,00	109.962,80	100	188	99	84	86
Espírito Santo.....	9.591,90	29.311,20	17.337,20	14.926,10	4.404,40	100	290	170	140	40
Rio de Janeiro.....	28.508,50	103.550,30	68.872,00	95.528,00	1.111.435,50	100	359	238	331	3.831
Distrito Federal.....	424.823,50	233.372,30	488.512,50	989.008,30	2.882.191,00	100	55	115	233	678
<b>SUL</b>										
São Paulo.....	242.124,00	245.308,70	334.087,90	434.757,20	467.115,70	100	101	138	180	193
Paraná.....	159.467,00	238.938,90	341.839,80	193.846,00	437.909,09	100	150	215	122	275
Santa Catarina.....	30.094,10	17.968,30	11.264,20	54.295,00	26.110,20	100	60	37	180	87
Rio Grande do Sul.....	88.122,30	128.469,80	99.515,00	98.900,50	169.476,30	100	145	114	113	192
<b>CENTRO-OESTE</b>										
Goias.....	30.525,60	12.101,70	19.139,20	38.322,50	46.173,70	100	39	61	123	148
Mato Grosso.....	12.238,10	15.907,20	20.467,10	21.988,20	74.839,50	100	133	167	183	625
<b>BRASIL.....</b>	<b>1.522.764,60</b>	<b>1.772.692,20</b>	<b>2.286.773,60</b>	<b>4.000.086,60</b>	<b>7.443.754,00</b>	<b>100</b>	<b>116</b>	<b>1.0</b>	<b>263</b>	<b>489</b>



## Renda Extraordinária

## ARRECADAÇÃO PELAS ESTRADAS DE FERRO

REGIÕES	NÚMEROS ABSOLUTOS — Cr\$					NÚMEROS RELATIVOS				
	1947	1948	1949	1950	1951	1947	1948	1949	1950	1951
<b>NORTE</b>										
Amazonas:										
Madeira-Mamoré.....	824.685,50	1.016.444,50	1.042.921,80	455.293,70	554.569,70	100	123	126	55	67
Pará:										
Bragança.....	240.015,00	203.707,20	105.940,70	232.223,00	240.973,20	100	85	44	97	100
Tocantins.....	—	—	—	—	—	—	—	—	—	—
<b>NORDESTE</b>										
Maranhão:										
São Luís a Teresina.....	442.309,80	490.142,10	486.681,20	478.451,50	583.682,20	100	111	110	108	132
Piauí:										
Central do Piauí.....	97.611,10	98.515,30	135.291,50	2.223,90	213.466,50	100	102	139	249	220
Ceará:										
Rêde Viação Cearense.....	1.854.409,70	1.768.943,20	1.568.258,90	2.298.052,20	2.468.133,40	100	95	85	124	133
Rio Grande do Norte:										
Sampaio Correia.....	431.239,30	476.967,40	448.327,20	502.256,40	512.558,50	100	111	104	116	119
Mossoró e Sousa.....	—	—	—	—	—	—	—	—	—	—
<b>LESTE</b>										
Bahia:										
Viação Férrea Federal Leste Bra- sileiro.....	2.989.522,40	3.356.750,20	3.751.311,20	4.069.520,60	4.007.020,50	100	112	125	136	134
Minas Gerais:										
Bahia-Minas.....	771.507,60	697.693,20	780.130,40	851.365,20	940.067,30	100	90	101	110	122
<b>SUL</b>										
Santa Catarina:										
Terra Cristina.....	1.097.762,20	447.817,10	318.353,70	352.260,90	404.576,40	100	41	29	32	37
<b>CENTRO-OESTE</b>										
Goiás:										
Goiás (1).....	1.509.369,10	1.123.241,90	1.308.879,60	1.549.142,10	1.796.411,90	100	74	87	103	119
<b>BRASIL.....</b>	<b>10.258.181,70</b>	<b>9.680.222,10</b>	<b>9.946.096,20</b>	<b>11.030.800,50</b>	<b>11.721.459,60</b>	<b>100</b>	<b>94</b>	<b>97</b>	<b>108</b>	<b>114</b>

(1) Balanços centralizados na Delegacia Fiscal do Tesouro Nacional em Minas Gerais.

## ARRECADAÇÃO PELAS REPARTIÇÕES DA CAPITAL FEDERAL

REGIÕES	NÚMEROS ABSOLUTOS — Cr\$					NÚMEROS RELATIVOS				
	1947	1948	1949	1950	1951	1947	1948	1949	1950	1951
<b>LESTE</b>										
Distrito Federal:										
Ministério da Aeronáutica.....	7.360.054,60	5.761.196,30	4.360.270,70	2.315.245,60	7.561.434,10	100	78	50	31	103
Ministério da Agricultura.....	112.138,20	—	113.914,10	84.849,50	79.552,85	100	—	102	76	71
Ministério da Educação e Saúde	70.860,70	118.266,30	640.731,50	744.658,40	204.470,00	100	166	903	1.049	287
Ministério da Fazenda:										
Caixa de Amortização.....	43.358,10	42.677,30	91.792,70	833.375,50	59.624,50	100	100	214	1.937	140
Casa da Moeda.....	9.804,20	5.673,40	6.918,60	7.430,00	106.961,99	100	60	70	70	1.070
Departamento Federal de Compras.....	655.522,30	1.000.852,60	1.238.434,90	1.217.168,00	1.180.977,40	100	153	180	183	180
Div. do Imposto de Renda	17.723.944,20	1.248.689,00	1.53.352,00	669.362,10	3.380,89	100	7	8	4	0
Tesouro Nacional.....	215.479.086,90	540.327.438,89	810.030.703,60	86.077.402,60	624.222.720,40	100	251	376	40	290
Ministério da Guerra.....	16.470.082,29	10.962.103,10	5.291.771,70	8.924.944,10	7.116.27,60	100	67	32	54	43
Ministério da Marinha.....	1.968.754,70	1.032.383,20	1.817.647,10	2.851.867,40	3.199.548,29	100	52	92	145	163
Ministério da Justiça e Negócios Interiores.....	7.077,40	—	1.278.449,60	61.811,60	83.704,40	100	—	18.257	883	1.200
Departamento Federal de Segurança Pública.....	119.984,30	101.694,40	193.337,40	155.258,89	954.019,10	100	85	161	123	795
Departamento de Imprensa Nacional.....	836.959,30	754.240,90	25.111,20	4.181,50	6.027,30	100	90	3	0	1
Polícia Militar do Distrito Federal.....	4.303,60	6.300,50	2.791,00	917,90	1.662,80	100	150	75	25	50
Ministério do Trabalho, Indús- tria e Comércio.....	346,80	—	62.322,20	63.244,40	36.802,70	0	—	100	102	60
Ministério da Viação e Obras Públicas.....	132.161,40	—	9.220,00	20.836,89	9.735,40	100	—	7	16	8
Ministério da Justiça: Corpo de Bombeiros.....	7.050,20	1.679,00	1.905,60	4.738,50	25.135,30	100	29	29	71	357
<b>BRASIL.....</b>	<b>261.001.489,10</b>	<b>561.363.194,80</b>	<b>826.518.654,40</b>	<b>104.037.592,70</b>	<b>644.852.084,70</b>	<b>100</b>	<b>215</b>	<b>317</b>	<b>40</b>	<b>247</b>

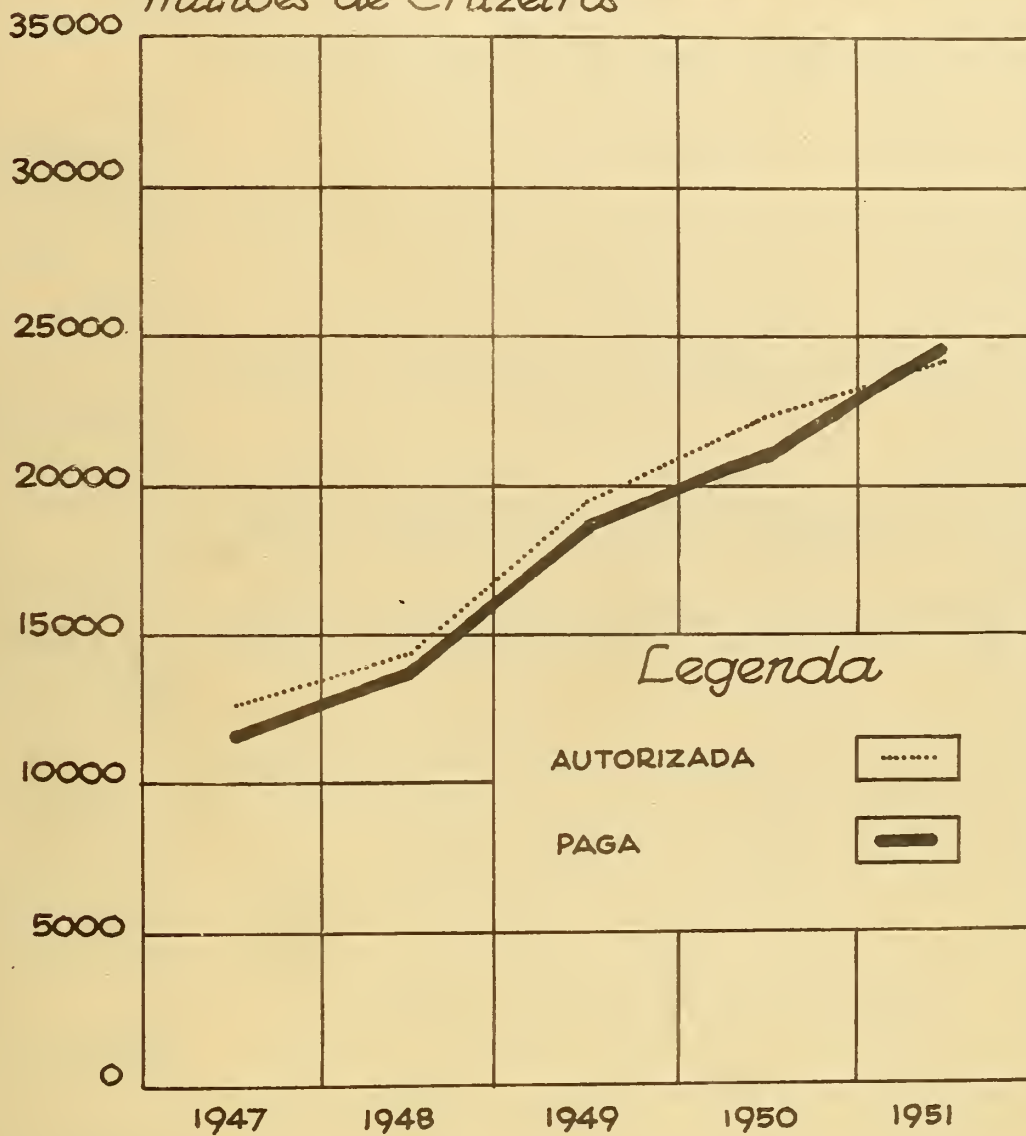
II - DESPESA (1947-1951)





# DESPESA da União

Milhões de Cruzeiros



अथर्ववेद

अथर्ववेद

अथर्ववेद

DESPESA EFETUADA

QUINQUÊNIO 1947-1951

ÓRGÃOS ADMINISTRATIVOS	NÚMEROS ABSOLUTOS -- Cr\$					NÚMEROS RELATIVOS				
	1947	1948	1949	1950	1951	1947	1948	1949	1950	1951
<b>CONGRESSO NACIONAL</b>										
Orçamento Geral e Suplementação.....	95.039.506,10	96.547.360,20	156.768.479,10	166.193.437,00	175.139.114,40	100	102	165	175	184
Créditos Especiais.....	—	6.463.255,80	12.275.419,50	534.977,00	2.714.396,40	—	100	190	8	42
Créditos Extraordinários.....	—	—	—	—	—	—	—	—	—	—
Créditos Especiais Transferidos.....	—	—	—	212.802,59	54.725,90	—	—	—	100	26
Créditos Extraordinários Transferidos.....	—	—	—	—	—	—	—	—	—	—
Despesas de Exercícios Anteriores.....	—	—	—	—	—	—	—	—	—	—
Despesas sem Crédito.....	—	—	—	—	—	—	—	—	—	—
<b>TOTAL.....</b>	<b>95.039.506,10</b>	<b>103.010.616,00</b>	<b>169.043.898,60</b>	<b>166.941.216,59</b>	<b>177.908.236,70</b>	<b>100</b>	<b>108</b>	<b>178</b>	<b>176</b>	<b>187</b>
<b>TRIBUNAL DE CONTAS</b>										
Orçamento Geral e Suplementação.....	—	4.235.005,30	7.430.072,80	19.844.286,30	20.772.372,20	—	100	175	469	490
Créditos Especiais.....	—	—	22.025,80	384.183,30	4.270,60	—	—	100	1.745	18
Créditos Extraordinários.....	—	—	—	—	—	—	—	—	—	—
Créditos Especiais Transferidos.....	—	—	—	—	—	—	—	—	—	—
Créditos Extraordinários Transferidos.....	—	—	—	—	—	—	—	—	—	—
Despesas de Exercícios Anteriores.....	—	—	—	—	—	—	—	—	—	—
Despesas sem Crédito.....	—	—	—	—	—	—	—	—	—	—
<b>TOTAL.....</b>	<b>—</b>	<b>4.235.005,30</b>	<b>7.452.098,60</b>	<b>20.228.469,60</b>	<b>20.776.642,80</b>	<b>—</b>	<b>100</b>	<b>176</b>	<b>478</b>	<b>491</b>
<b>PRESIDÊNCIA DA REPÚBLICA</b>										
Orçamento Geral e Suplementação.....	4.258.333,50	4.491.436,80	1.241.975.741,00	1.905.352.992,40	2.272.892.362,80	100	105	29.168	44.248	53.379
Créditos Especiais.....	—	—	—	60.000,00	—	—	—	—	100	—
Créditos Extraordinários.....	—	—	—	—	—	—	—	—	—	—
Créditos Especiais Transferidos.....	—	—	50.000,00	—	—	—	—	100	—	—
Créditos Extraordinários Transferidos.....	—	—	—	—	—	—	—	—	—	—
Despesas de Exercícios Anteriores.....	—	—	—	—	—	—	—	—	—	—
Despesas sem Crédito.....	—	—	—	—	—	—	—	—	—	—
<b>TOTAL.....</b>	<b>4.258.333,50</b>	<b>4.491.436,80</b>	<b>1.242.025.741,00</b>	<b>1.905.412.992,40</b>	<b>2.272.892.362,80</b>	<b>100</b>	<b>105</b>	<b>29.169</b>	<b>44.749</b>	<b>53.379</b>
<b>DEPARTAMENTO ADMINISTRATIVO DO SERVIÇO PÚBLICO</b>										
Orçamento Geral e Suplementação.....	16.306.966,90	16.186.991,90	20.552.730,00	21.408.140,70	27.740.060,30	100	99	126	150	170
Créditos Especiais.....	4.625.719,50	—	—	—	—	100	—	—	—	—
Créditos Extraordinários.....	—	—	—	—	—	—	—	—	—	—
Créditos Especiais Transferidos.....	—	—	—	—	—	—	—	—	—	—
Créditos Extraordinários Transferidos.....	—	—	—	—	—	—	—	—	—	—
Despesas de Exercícios Anteriores.....	—	—	—	—	—	—	—	—	—	—
Despesas sem Crédito.....	—	—	—	—	—	—	—	—	—	—
<b>TOTAL.....</b>	<b>20.932.686,40</b>	<b>16.186.991,90</b>	<b>20.552.730,00</b>	<b>24.408.140,70</b>	<b>27.740.060,30</b>	<b>100</b>	<b>77</b>	<b>98</b>	<b>117</b>	<b>133</b>
<b>ESTADO MAIOR DAS FORÇAS ARMADAS</b>										
Orçamento Geral e Suplementação.....	—	649.932,60	1.102.250,10	4.599.358,50	5.140.614,70	—	100	170	708	791
Créditos Especiais.....	—	—	—	—	—	—	—	—	—	—
Créditos Extraordinários.....	—	—	—	—	—	—	—	—	—	—
Créditos Especiais Transferidos.....	—	—	—	—	—	—	—	—	—	—
Créditos Extraordinários Transferidos.....	—	—	—	—	—	—	—	—	—	—
Despesas de Exercícios Anteriores.....	—	—	—	—	—	—	—	—	—	—
Despesas sem Crédito.....	—	—	—	—	—	—	—	—	—	—
<b>TOTAL.....</b>	<b>—</b>	<b>649.932,60</b>	<b>1.102.250,10</b>	<b>4.599.358,50</b>	<b>5.140.614,70</b>	<b>—</b>	<b>100</b>	<b>170</b>	<b>708</b>	<b>791</b>
<b>COMISSÃO DE READAPTAÇÃO DOS INCAPAZES DAS FORÇAS ARMADAS</b>										
Orçamento Geral e Suplementação.....	2.414.740,00	3.058.240,00	2.788.758,80	2.692.747,10	2.741.127,00	100	127	115	112	113
Créditos Especiais.....	—	—	—	—	—	—	—	—	—	—
Créditos Extraordinários.....	—	—	—	—	—	—	—	—	—	—
Créditos Especiais Transferidos.....	—	—	—	—	—	—	—	—	—	—
Créditos Extraordinários Transferidos.....	—	—	—	—	—	—	—	—	—	—
Despesas de Exercícios Anteriores.....	—	—	—	—	—	—	—	—	—	—
Despesas sem Crédito.....	—	—	—	—	—	—	—	—	—	—
<b>TOTAL.....</b>	<b>2.414.740,00</b>	<b>3.058.240,00</b>	<b>2.788.758,80</b>	<b>2.692.747,10</b>	<b>2.741.127,00</b>	<b>100</b>	<b>127</b>	<b>115</b>	<b>112</b>	<b>113</b>
<b>COMISSÃO DE REPARAÇÕES DE GUERRA</b>										
Orçamento Geral e Suplementação.....	—	361.736,20	435.445,00	420.570,00	405.540,40	—	100	120	116	112
Créditos Especiais.....	—	—	—	—	—	—	—	—	—	—
Créditos Extraordinários.....	—	—	—	—	—	—	—	—	—	—
Créditos Especiais Transferidos.....	—	—	—	—	—	—	—	—	—	—
Créditos Extraordinários Transferidos.....	—	—	—	—	—	—	—	—	—	—
Despesas de Exercícios Anteriores.....	—	—	—	—	—	—	—	—	—	—
Despesas sem Crédito.....	—	—	—	—	—	—	—	—	—	—
<b>TOTAL.....</b>	<b>—</b>	<b>361.736,20</b>	<b>435.445,00</b>	<b>420.570,00</b>	<b>405.540,40</b>	<b>—</b>	<b>100</b>	<b>120</b>	<b>116</b>	<b>112</b>



## DESPESA EFETUADA

QUINQUÊNIO 1947-1951

ÓRGÃOS ADMINISTRATIVOS	NÚMEROS ABSOLUTOS — C\$					NÚMEROS RELATIVOS				
	1947	1948	1949	1950	1951	1947	1948	1949	1950	1951
<b>COMISSÃO DO VALE DO SÃO FRANCISCO</b>										
Orçamento Geral e Suplementação.....	—	—	—	151.278.000,00	136.742.300,00	—	—	—	100	90
Créditos Especiais.....	—	—	—	—	—	—	—	—	—	—
Créditos Extraordinários.....	—	—	—	—	—	—	—	—	—	—
Créditos Especiais Transferidos.....	—	—	—	—	—	—	—	—	—	—
Créditos Extraordinários Transferidos.....	—	—	—	—	—	—	—	—	—	—
Despesas de Exercícios Anteriores.....	—	—	—	—	—	—	—	—	—	—
Despesas sem Crédito.....	—	—	—	—	—	—	—	—	—	—
TOTAL.....	—	—	—	151.278.000,00	136.742.300,00	—	—	—	100	90
<b>CONSELHO NACIONAL DE ÁGUAS E ENERGIA ELÉTRICA</b>										
Orçamento Geral e Suplementação.....	1.472.003,40	1.631.792,90	2.211.954,70	2.276.891,20	2.394.565,00	100	111	150	155	163
Créditos Especiais.....	—	—	—	—	—	—	—	—	—	—
Créditos Extraordinários.....	—	—	—	—	—	—	—	—	—	—
Créditos Especiais Transferidos.....	—	—	—	—	—	—	—	—	—	—
Créditos Extraordinários Transferidos.....	—	—	—	—	—	—	—	—	—	—
Despesas de Exercícios Anteriores.....	—	—	—	—	—	—	—	—	—	—
Despesas sem Crédito.....	—	—	—	—	—	—	—	—	—	—
TOTAL.....	1.472.003,40	1.631.792,90	2.211.954,70	2.276.891,20	2.394.565,00	100	111	150	155	163
<b>CONSELHO NACIONAL DE ECONOMIA</b>										
Orçamento Geral e Suplementação.....	2.712.324,90	2.556.468,90	2.939.286,10	2.935.683,70	6.490.476,90	100	94	108	108	131
Créditos Especiais.....	—	—	—	227.500,00	—	—	—	—	100	—
Créditos Extraordinários.....	—	—	—	—	—	—	—	—	—	—
Créditos Especiais Transferidos.....	—	—	—	—	1.172.500,00	—	—	—	—	100
Créditos Extraordinários Transferidos.....	—	—	—	—	—	—	—	—	—	—
Despesas de Exercícios Anteriores.....	—	—	—	—	—	—	—	—	—	—
Despesas sem Crédito.....	—	—	—	—	—	—	—	—	—	—
TOTAL.....	2.712.324,90	2.556.468,90	2.939.286,10	3.163.183,70	7.662.976,90	100	94	108	117	283
<b>CONSELHO DE IMIGRAÇÃO E COLONIZAÇÃO</b>										
Orçamento Geral e Suplementação.....	745.256,20	832.613,00	1.102.917,30	1.035.622,60	7.541.118,20	100	112	148	139	1.012
Créditos Especiais.....	—	—	—	—	716.271,70	—	—	—	—	100
Créditos Extraordinários.....	—	—	—	—	—	—	—	—	—	—
Créditos Especiais Transferidos.....	—	—	—	—	—	—	—	—	—	—
Créditos Extraordinários Transferidos.....	—	—	—	—	—	—	—	—	—	—
Despesas de Exercícios Anteriores.....	—	—	—	—	—	—	—	—	—	—
Despesas sem Crédito.....	—	—	—	—	—	—	—	—	—	—
TOTAL.....	745.256,20	832.613,00	1.102.917,30	1.035.622,60	8.257.389,90	100	112	148	139	1.108
<b>CONSELHO NACIONAL DO PETRÓLEO</b>										
Orçamento Geral e Suplementação.....	75.614.000,00	107.740.361,20	132.492.250,00	132.492.250,00	222.764.850,00	100	142	175	175	295
Créditos Especiais.....	25.000.000,00	—	327.074.255,20	—	—	100	—	1.308	—	—
Créditos Extraordinários.....	—	—	—	—	—	—	—	—	—	—
Créditos Especiais Transferidos.....	—	—	—	651.673.448,50	—	—	—	—	100	—
Créditos Extraordinários Transferidos.....	—	—	—	—	—	—	—	—	—	—
Despesas de Exercícios Anteriores.....	—	—	—	—	—	—	—	—	—	—
Despesas sem Crédito.....	—	—	—	—	—	—	—	—	—	—
TOTAL.....	100.614.000,00	107.740.361,20	459.566.505,20	784.165.038,50	222.784.850,00	100	107	457	779	221
<b>CONSELHO DE SEGURANÇA NACIONAL</b>										
Orçamento Geral e Suplementação.....	407.000,60	671.004,20	852.543,20	874.343,50	720.256,50	100	165	210	215	177
Créditos Especiais.....	—	—	—	—	—	—	—	—	—	—
Créditos Extraordinários.....	—	—	—	—	—	—	—	—	—	—
Créditos Especiais Transferidos.....	—	—	—	—	—	—	—	—	—	—
Créditos Extraordinários Transferidos.....	—	—	—	—	—	—	—	—	—	—
Despesas de Exercícios Anteriores.....	—	—	—	—	—	—	—	—	—	—
Despesas sem Crédito.....	—	—	—	—	—	—	—	—	—	—
TOTAL.....	407.000,60	671.004,20	852.543,20	874.343,50	720.256,50	100	165	210	215	177

DESPESA EFETUADA  
QUINQUÊNIO 1947-1951

ÓRGÃOS ADMINISTRATIVOS	NÚMEROS ABSOLUTOS — cr\$					NÚMEROS RELATIVOS				
	1947	1948	1949	1950	1951	1947	1948	1949	1950	1951
<b>INSTITUTO BRASILEIRO DE GEOGRAFIA E ESTATÍSTICA</b>										
Orçamento Geral e Suplementação.....	27.102.400,00	31.814.500,00	40.095.100,00	192.500.000,00	77.000.000,00	100	117	148	710	285
Créditos Especiais.....	—	—	18.000.000,00	—	—	—	—	100	—	—
Créditos Extraordinários.....	—	—	—	—	—	—	—	—	—	—
Créditos Especiais Transferidos.....	—	—	—	—	—	—	—	—	—	—
Créditos Extraordinários Transferidos.....	—	—	—	—	—	—	—	—	—	—
Despesas de Exercícios Anteriores.....	—	—	—	—	—	—	—	—	—	—
Despesas sem Crédito.....	—	—	—	—	—	—	—	—	—	—
<b>TOTAL.....</b>	<b>27.102.400,00</b>	<b>31.814.500,00</b>	<b>58.095.100,00</b>	<b>192.500.000,00</b>	<b>77.000.000,00</b>	<b>100</b>	<b>117</b>	<b>214</b>	<b>710</b>	<b>285</b>
<b>MINISTÉRIO DA AERONÁUTICA</b>										
Orçamento Geral e Suplementação.....	1.052.197.689,80	1.245.173.746,70	1.570.530.174,60	1.685.646.607,10	1.935.386.986,10	100	118	149	160	184
Créditos Especiais.....	54.839.609,00	255.686,50	1.000.000,00	12.192.245,00	52.230.509,70	100	0	2	22	95
Créditos Extraordinários.....	—	—	—	—	—	—	—	—	—	—
Créditos Especiais Transferidos.....	—	—	2.044.313,50	—	8.489.780,10	—	—	100	—	415
Créditos Extraordinários Transferidos.....	—	—	—	—	—	—	—	—	—	—
Despesas de Exercícios Anteriores.....	—	—	—	—	—	—	—	—	—	—
Despesas sem Crédito.....	—	—	—	—	—	—	—	—	—	—
<b>TOTAL.....</b>	<b>1.107.037.289,80</b>	<b>1.245.429.433,20</b>	<b>1.573.574.488,10</b>	<b>1.697.838.852,10</b>	<b>1.996.107.275,90</b>	<b>100</b>	<b>113</b>	<b>142</b>	<b>153</b>	<b>180</b>
<b>MINISTÉRIO DA AGRICULTURA</b>										
Orçamento Geral e Suplementação.....	442.735.000,10	646.173.466,90	892.173.129,00	968.794.251,50	977.466.830,20	100	146	202	219	221
Créditos Especiais.....	105.559.992,20	2.714.479,00	47.308.959,60	38.091.847,30	1.063.000,00	100	3	45	26	1
Créditos Extraordinários.....	5.374.068,70	8.809.489,00	—	—	—	100	164	—	—	—
Créditos Especiais Transferidos.....	—	23.340,00	3.051.200,00	59.467.753,90	22.817.092,80	—	100	13.265	58.557	99.204
Créditos Extraordinários Transferidos.....	—	550.931,30	—	—	—	—	100	—	—	—
Despesas de Exercícios Anteriores.....	2.393,60	1.750,00	6.600,00	—	—	100	100	350	—	—
Despesas sem Crédito.....	—	—	—	—	—	—	—	—	—	—
<b>TOTAL.....</b>	<b>553.671.454,60</b>	<b>658.273.456,20</b>	<b>942.539.888,60</b>	<b>1.066.333.852,70</b>	<b>1.001.346.923,00</b>	<b>100</b>	<b>119</b>	<b>170</b>	<b>193</b>	<b>181</b>
<b>MINISTÉRIO DA EDUCAÇÃO E SAÚDE</b>										
Orçamento Geral e Suplementação.....	1.035.224.384,30	1.448.630.692,90	1.964.159.208,10	2.337.602.541,80	2.194.471.411,20	100	140	190	226	212
Créditos Especiais.....	41.531.903,40	41.205.936,70	46.253.271,60	126.509.504,30	7.853.667,30	100	99	111	305	19
Créditos Extraordinários.....	—	—	—	10.000.000,00	—	—	—	—	100	—
Créditos Especiais Transferidos.....	—	3.760.962,00	21.010.293,30	12.844.857,80	81.781.803,50	—	100	559	342	2.174
Créditos Extraordinários Transferidos.....	—	—	10.000.000,00	—	—	—	—	100	—	—
Despesas de Exercícios Anteriores.....	2.020.000,00	60.000,00	3.000,00	10.516.700,00	26.500,00	100	3	0	521	1
Despesas sem Crédito.....	—	—	—	—	—	—	—	—	—	—
<b>TOTAL.....</b>	<b>1.678.776.287,70</b>	<b>1.493.657.591,60</b>	<b>2.041.425.778,00</b>	<b>2.497.473.613,90</b>	<b>2.284.133.382,00</b>	<b>100</b>	<b>138</b>	<b>189</b>	<b>232</b>	<b>212</b>
<b>MINISTÉRIO DA FAZENDA</b>										
Orçamento Geral e Suplementação.....	2.691.596.848,50	2.706.805.995,00	3.603.100.350,00	3.627.069.048,40	4.194.783.807,30	100	101	134	135	156
Crédito Especiais.....	112.307.297,10	1.200.867.858,10	493.961.080,30	255.977.377,40	64.576.565,90	100	1.069	440	264	58
Créditos Extraordinários.....	15.000.000,00	11.500.000,00	5.000.000,00	200.000,00	—	100	77	33	1	—
Créditos Especiais Transferidos.....	—	82.216.425,70	192.935.017,50	422.646.749,20	8.084.512,50	—	100	235	514	10
Créditos Extraordinários Transferidos.....	—	—	—	—	—	—	—	—	—	—
Crédito Especial Reinscrito.....	—	30.000.000,00	—	—	—	—	100	103	—	—
Despesas de Exercícios Anteriores.....	72.746,60	85.932,50	517.788,30	728.362,30	750,00	100	17	99	140	0
Despesas sem Crédito.....	874.554.440,00	—	340.336.689,50	229.307.860,90	168.434.435,20	100	—	39	26	19
Restos a Pagar — (104) — Registrados no Tribunal de Contas e não relacionados.....	—	—	—	666,80	20.767,70	—	—	—	100	2.100
<b>TOTAL.....</b>	<b>3.693.979.332,20</b>	<b>4.031.476.211,90</b>	<b>4.641.850.925,60</b>	<b>4.575.930.055,00</b>	<b>4.435.900.838,60</b>	<b>100</b>	<b>109</b>	<b>126</b>	<b>124</b>	<b>120</b>
<b>MINISTÉRIO DA GUERRA</b>										
Orçamento Geral e Suplementação.....	2.293.370.011,90	2.279.913.884,10	2.800.269.831,50	2.936.225.059,40	3.723.393.073,70	100	99	122	128	162
Créditos Especiais.....	140.002.323,30	—	46.606.739,90	17.189.585,30	11.895.100,70	100	—	33	12	8
Créditos Extraordinários.....	—	—	—	—	—	—	—	—	—	—
Créditos Especiais Transferidos.....	—	18.630,00	25.727.987,60	52.502.330,00	6.999.857,50	—	100	135.411	276.326	236.842
Créditos Extraordinários Transferidos.....	23.528.617,20	386.240,50	—	—	—	—	—	—	—	—
Despesas de Exercícios Anteriores.....	—	—	—	—	—	—	—	—	—	—
Despesas sem Crédito.....	—	—	—	—	—	—	—	—	—	—
<b>TOTAL.....</b>	<b>2.456.900.952,40</b>	<b>2.280.318.754,60</b>	<b>2.872.604.559,00</b>	<b>3.005.916.974,70</b>	<b>3.742.288.031,90</b>	<b>100</b>	<b>93</b>	<b>117</b>	<b>122</b>	<b>162</b>



## DESPESA EFETUADA

### QUINQUÊNIO 1947-1951

ÓRGÃOS ADMINISTRATIVOS	NÚMEROS ABSOLUTOS — Cr\$					NÚMEROS RELATIVOS				
	1947	1948	1949	1950	1951	1947	1948	1949	1950	1951
<b>MINISTÉRIO DA JUSTIÇA E NE- CÍCIOS INTERIORES</b>										
Orçamento Geral e Suplemen- tação.....	623.966.258,20	682.189.681,30	893.216.431,00	931.508.718,30	1.045.789.689,70	100	109	144	157	168
Créditos Especiais.....	9.542.835,10	26.036.841,90	7.235.069,60	27.839.670,90	4.800.000,00	100	273	79	292	50
Créditos Extraordinários.....	1.268.410,50	—	—	—	—	100	—	—	—	—
Créditos Especiais Transferidos.....	—	1.135.046,00	1.850.467,20	2.000.000,00	2.957.806,80	—	100	148	162	240
Créditos Extraordinários Trans- feridos.....	—	—	—	—	—	—	—	—	—	—
Despesas de Exercícios Anteriores.....	48.550,00	11.200,00	123.130,00	342,80	—	100	22	251	0	—
Despesas sem Crédito.....	—	—	—	—	—	—	—	—	—	—
Restos a Pagar — 1949 — Regis- trados no Tribunal de Con- tas e não relacionados.....	—	—	—	550.000,00	850.000,00	—	—	—	100	135
<b>TOTAL.....</b>	<b>634.026.053,80</b>	<b>709.472.769,20</b>	<b>907.705.093,40</b>	<b>1.011.948.732,00</b>	<b>1.054.397.496,50</b>	<b>100</b>	<b>112</b>	<b>143</b>	<b>159</b>	<b>166</b>
<b>MINISTÉRIO DA MARINHA</b>										
Orçamento Geral e Suplemen- tação.....	999.922.289,50	1.134.358.498,70	1.423.610.911,00	1.607.911.228,90	1.845.869.394,40	100	113	142	161	185
Créditos Especiais.....	82.966.079,40	77.952.113,80	—	27.710.520,50	36.621.259,70	100	94	—	33	44
Créditos Extraordinários.....	—	—	55.389,00	—	—	—	—	100	—	—
Créditos Especiais Transferidos.....	—	—	—	—	—	—	—	—	—	—
Créditos Extraordinários Trans- feridos.....	—	—	—	—	—	—	—	—	—	—
Despesas de Exercícios Anteriores.....	—	34.831.330,00	—	—	—	—	100	—	—	—
Despesas sem Crédito.....	—	—	—	—	—	—	—	—	—	—
<b>TOTAL.....</b>	<b>1.082.888.438,90</b>	<b>1.247.121.972,50</b>	<b>1.423.666.300,00</b>	<b>1.635.621.749,40</b>	<b>1.882.490.654,10</b>	<b>100</b>	<b>115</b>	<b>131</b>	<b>151</b>	<b>174</b>
<b>MINISTÉRIO DAS RELAÇÕES EXTERIORES</b>										
Orçamento Geral e Suplemen- tação.....	108.648.759,20	128.594.826,30	153.718.717,60	172.446.120,70	188.578.463,30	100	118	141	159	174
Créditos Especiais.....	5.177.091,30	56.232.949,80	9.587.107,10	2.561.832,70	373.165,20	100	1.086	185	49	7
Créditos Extraordinários.....	—	—	—	—	—	—	—	—	—	—
Créditos Especiais Transferidos.....	—	403.034,10	—	1.578.748,50	—	100	100	—	390	—
Créditos Extraordinários Trans- feridos.....	—	—	—	—	—	—	—	—	—	—
Despesas de Exercícios Ante- riores.....	—	—	—	—	—	—	—	—	—	—
Despesas sem Crédito.....	—	—	23.056.321,20	145.080,00	4.700.969,30	—	—	100	1	20
Restos a Pagar — 1949 — Regis- trados no Tribunal de Con- tas e não relacionados.....	—	—	—	50.048,40	—	—	—	—	100	—
<b>TOTAL.....</b>	<b>113.825.850,50</b>	<b>185.232.810,20</b>	<b>186.362.145,90</b>	<b>176.782.430,30</b>	<b>193.652.597,80</b>	<b>100</b>	<b>163</b>	<b>164</b>	<b>155</b>	<b>170</b>
<b>MINISTÉRIO DO TRABALHO, IN- DÚSTRIA E COMÉRCIO</b>										
Orçamento Geral e Suplemen- tação.....	226.052.993,30	426.030.418,60	713.973.849,20	711.688.837,00	692.242.983,20	100	186	316	315	306
Créditos Especiais.....	1.031.357,30	946.726,00	3.000.000,00	47.131.157,30	—	100	92	291	4.571	—
Créditos Extraordinários.....	—	—	—	—	—	—	—	—	—	—
Créditos Especiais Transferidos.....	—	—	6.974.760,00	1.365.734,70	—	—	—	100	20	—
Créditos Extraordinários Trans- feridos.....	—	—	—	—	—	—	—	—	—	—
Despesas de Exercícios Anteriores.....	28.020,00	23.673,30	65.800,00	—	—	100	82	236	—	—
Despesas sem Crédito.....	—	—	—	—	—	—	—	—	—	—
<b>TOTAL.....</b>	<b>227.112.370,60</b>	<b>421.000.217,50</b>	<b>724.014.409,20</b>	<b>760.185.729,00</b>	<b>692.242.983,20</b>	<b>100</b>	<b>185</b>	<b>319</b>	<b>335</b>	<b>306</b>
<b>MINISTÉRIO DA VIAÇÃO E OBRAS PÚBLICAS</b>										
Orçamento Geral e Suplemen- tação.....	1.934.051.266,00	2.639.843.980,10	2.946.448.027,60	3.373.515.199,00	3.552.450.489,80	100	133	149	170	179
Créditos Especiais.....	201.446.314,80	387.610.880,90	266.807.192,20	143.446.938,00	222.317.804,50	100	192	132	71	110
Créditos Extraordinários.....	3.000.000,00	—	6.000.000,00	—	—	100	—	200	—	—
Créditos Especiais Transferidos.....	—	30.499.421,70	42.502.317,60	166.186.128,30	677.989,40	—	100	139	545	2
Créditos Extraordinários Trans- feridos.....	—	—	—	—	—	—	—	—	—	—
Despesas de Exercícios Anteriores.....	14.661,80	—	—	—	—	100	—	—	—	—
Despesas sem Crédito.....	—	—	—	41.152.165,00	305.266.555,40	—	—	—	100	742
Restos a Pagar — 1949 — Regis- trados no Tribunal de Con- tas e não relacionados.....	—	—	—	1.744.991,70	2.616.934,00	—	—	—	100	150
Restos a pagar — 1950 — Regis- trados no Tribunal de Con- tas e não relacionados.....	—	—	—	—	38.311.718,10	—	—	—	—	100
<b>TOTAL.....</b>	<b>2.188.512.248,60</b>	<b>3.057.954.282,70</b>	<b>3.261.757.537,40</b>	<b>3.726.045.422,00</b>	<b>4.121.641.541,20</b>	<b>100</b>	<b>140</b>	<b>149</b>	<b>170</b>	<b>188</b>
<b>PODER JUDICIÁRIO</b>										
Orçamento Geral e Suplemen- tação.....	—	83.881.482,90	177.036.943,90	241.696.725,90	239.491.393,00	—	100	211	288	286
Créditos Especiais.....	—	4.530.911,99	5.564.841,10	13.380.892,20	2.432.225,20	—	100	123	295	54
Créditos Extraordinários.....	—	—	—	—	—	—	—	—	—	—
Créditos Especiais Transferidos.....	—	—	406.220,60	682.110,60	750,00	—	—	100	168	0
Créditos Extraordinários Trans- feridos.....	—	—	—	—	—	—	—	—	—	—
Despesas de Exercícios Anteriores.....	—	—	34.150,00	—	—	—	—	100	—	—
Despesas sem Crédito.....	—	—	—	—	35.962,40	—	—	—	—	100
<b>TOTAL.....</b>	<b>—</b>	<b>88.412.394,80</b>	<b>183.042.155,60</b>	<b>255.759.729,70</b>	<b>241.960.330,60</b>	<b>—</b>	<b>100</b>	<b>207</b>	<b>289</b>	<b>274</b>
<b>TOTAL GERAL.....</b>	<b>13.591.228.500,20</b>	<b>15.695.590.594,40</b>	<b>20.726.712.544,40</b>	<b>23.669.854.385,10</b>	<b>24.609.328.977,80</b>	<b>100</b>	<b>117</b>	<b>155</b>	<b>177</b>	<b>184</b>

## DESPESA SEGUNDO A NATUREZA

## PESSOAL

ÓRGÃOS ADMINISTRATIVOS	NÚMEROS ABSOLUTOS — Cr\$					NÚMEROS RELATIVOS				
	1947	1948	1949	1950	1951	1947	1948	1949	1950	1951
	Congresso Nacional.....	89.803.506,10	95.392.420,90	158.316.941,60	159.957.996,50	169.135.116,10	100	106	176	178
Tribunal de Contas.....	—	3.656.840,70	6.932.781,40	19.351.223,20	19.817.001,10	—	100	190	529	542
Presidência da República.....	2.568.333,50	2.627.936,80	3.475.641,60	3.405.392,40	4.030.736,80	100	102	135	133	157
Departamento Administrativo do Serviço Público.....	12.941.958,20	12.281.394,10	16.094.757,40	16.008.043,60	19.351.363,90	100	95	124	124	150
Estado Maior das Forças Ar- madadas.....	—	383.224,20	451.704,30	1.728.464,50	2.257.181,50	—	100	118	451	589
Instituto Brasileiro de Geogra- fia e Estatística.....	—	—	—	—	—	—	—	—	—	—
COMISSÕES:										
Readaptação dos Incapazes das Forças Armadas.....	764.600,00	754.600,00	860.068,80	192.107,10	242.043,00	100	99	112	25	32
Reparações de Guerra.....	—	358.307,80	394.600,00	405.400,00	393.375,80	—	100	110	113	110
Vale do São Francisco.....	—	—	—	—	8.329.200,00	—	—	—	—	100
CONSELHOS:										
Imigração e Colonização.....	638.175,60	623.785,60	801.915,20	819.133,60	3.004.845,40	100	98	126	128	471
Nacional de Águas e Energia Elétrica.....	1.238.162,40	1.262.540,80	1.822.852,00	1.769.915,20	1.799.468,80	100	102	147	143	145
Nacional de Economia.....	2.407.140,50	2.204.192,90	2.611.814,10	2.663.624,70	4.310.664,60	100	92	109	111	179
Nacional do Petróleo.....	354.000,00	274.150,00	588.000,00	588.000,00	588.000,00	100	77	166	166	166
Segurança Nacional.....	366.100,00	581.940,90	705.820,00	713.043,40	587.843,20	100	159	193	195	161
MINISTÉRIOS:										
Aeronáutica.....	618.505.460,40	656.849.338,30	887.982.745,40	940.526.468,90	1.126.233.933,30	100	106	144	152	182
Agricultura.....	254.725.325,90	246.165.504,20	340.257.198,90	347.905.406,70	368.443.143,60	100	97	134	137	145
Educação e Saúde.....	348.499.429,00	335.995.339,60	486.146.965,00	674.456.496,60	752.381.826,80	100	96	139	194	215
Fazenda.....	978.010.652,00	1.315.332.868,40	948.774.705,80	1.082.939.662,80	1.008.577.431,50	100	134	97	111	103
Guerra.....	1.681.547.321,50	1.483.439.855,10	1.881.602.692,70	1.915.716.865,00	2.584.549.582,40	100	88	112	114	154
Justiça e Negócios Interiores..	449.233.392,10	404.486.403,40	525.072.231,90	548.769.692,00	595.528.589,20	100	90	117	122	133
Marinha.....	618.241.485,40	559.385.738,60	736.182.446,60	769.374.367,90	913.496.183,50	100	90	119	124	148
Relações Exteriores.....	69.512.158,30	76.161.294,00	91.225.045,80	100.801.205,20	110.106.127,00	100	110	131	145	158
Trabalho, Indústria e Comércio	86.031.149,10	78.371.177,10	96.040.896,80	95.919.992,50	118.943.853,00	100	91	112	111	138
Viação e Obras Públicas.....	273.763.440,60	251.801.385,20	342.701.097,80	1.367.042.196,40	1.629.496.969,40	100	92	125	499	595
Podcr Judiciário.....	—	77.395.798,40	154.550.675,80	199.547.058,40	213.221.101,40	—	100	200	258	275
TOTAL.....	5.489.151.790,60	5.605.788.947,00	6.683.593.598,90	8.250.607.757,00	9.654.826.492,30	100	102	122	150	176



## DESPESA SEGUNDO A NATUREZA

## MATERIAL

ÓRGÃOS ADMINISTRATIVOS	NÚMEROS ABSOLUTOS — Cr\$					NÚMEROS RELATIVOS				
	1947	1948	1949	1950	1951	1947	1948	1949	1950	1951
Congresso Nacional.....	4.826.000,00	5.160.000,00	8.205.157,00	6.225.270,00	6.515.500,00	100	107	172	129	135
Tribunal de Contas.....	—	520.919,60	467.367,20	753.741,40	833.691,79	—	100	90	145	166
Presidência da República.....	1.090.000,00	1.250.000,00	1.185.000,00	1.210.000,00	1.210.600,00	100	115	169	111	111
Departamento Administrativo do Serviço Público.....	1.015.015,70	1.658.681,60	1.647.145,20	1.831.714,20	1.894.340,40	100	163	162	180	187
Estado Maior das Forças Armadas.....	—	104.929,00	87.519,90	924.323,80	1.562.593,30	—	100	84	880	1.489
Instituto Brasileiro de Geografia e Estatística.....	—	—	—	—	—	—	—	—	—	—
COMISSÕES:										
Readaptação dos Incapazes das Forças Armadas.....	1.550.140,00	2.183.640,00	1.808.640,00	—	—	100	141	117	—	—
Reparações de Guerra.....	—	3.428,40	40.845,00	15.170,00	12.164,60	—	100	1.367	500	490
Vale do São Francisco.....	—	—	—	—	5.897.500,00	—	—	—	—	100
CONSELHOS:										
Imigração e Colonização.....	70.291,50	123.324,20	160.182,10	160.489,00	156.660,20	100	176	229	229	224
Nacional de Águas e Energia Elétrica.....	233.841,00	347.432,10	366.432,70	360.955,30	448.246,50	100	148	156	154	191
Nacional de Economia.....	255.184,40	269.726,00	242.422,00	214.909,00	1.587.912,30	100	106	95	84	623
Nacional do Petróleo.....	—	—	327.074.255,20	651.673.448,50	—	—	—	100	199	—
Segurança Nacional.....	40.900,60	58.763,30	61.323,20	73.500,10	104.222,00	100	144	149	180	254
MINISTÉRIOS:										
Aeronáutica.....	299.100.187,50	342.670.532,00	341.064.644,90	422.620.554,20	385.288.245,10	100	115	114	141	129
Agricultura.....	79.169.109,90	102.892.961,90	118.675.472,80	126.814.207,60	126.698.340,50	100	130	150	160	160
Educação e Saúde.....	92.818.244,20	124.892.009,60	140.678.720,20	242.177.009,70	214.944.151,70	100	135	152	261	232
Fazenda.....	51.620.052,40	86.038.168,20	94.749.804,70	65.278.852,50	81.909.514,10	100	167	184	126	159
Guerra.....	535.144.189,00	500.327.365,00	486.617.674,90	527.795.225,50	416.366.576,20	100	93	91	99	78
Justiça e Negócios Interiores...	117.068.088,10	130.732.632,60	135.120.707,70	165.535.006,10	174.374.907,00	100	112	115	141	149
Marinha.....	361.231.275,60	405.374.808,20	385.291.728,70	472.435.225,20	497.197.025,10	100	112	107	131	138
Relações Exteriores.....	12.650.455,90	14.381.236,60	18.392.106,90	23.521.682,70	25.410.184,20	100	114	145	186	201
Trabalho, Indústria e Comércio	11.276.692,10	11.910.790,00	15.225.848,70	25.384.211,20	27.201.443,00	100	106	135	225	241
Viação e Obras Públicas.....	262.846.862,80	301.099.747,60	372.058.299,00	465.372.289,30	317.053.927,20	100	115	142	177	121
Poder Judiciário.....	—	10.404.126,40	10.716.216,70	13.207.971,30	15.508.236,80	—	100	103	128	149
TOTAL.....	1.832.016.550,70	2.042.405.222,30	2.460.037.524,70	3.213.683.706,60	2.303.175.382,00	100	111	134	175	126

## DESPESA SEGUNDO A NATUREZA

## SERVIÇOS E ENCARGOS

ÓRGÃOS ADMINISTRATIVOS	NÚMEROS ABSOLUTOS — Cr\$					NÚMEROS RELATIVOS				
	1947	1948	1949	1950	1951	1947	1948	1949	1950	1951
	Congresso Nacional.....	—	350.300,00	361.800,00	700.000,00	1.657.620,60	—	100	103	200
Tribunal de Contas.....	—	38.250,00	51.950,00	122.255,00	125.950,00	—	100	137	321	332
Presidência da República.....	600.000,00	613.500,00	337.855.229,00	336.797.600,00	517.603.300,00	100	102	56.309	56.133	86.267
Departamento Administrativo do Serviço Público.....	2.349.993,00	2.243.916,20	2.810.827,40	6.568.382,90	6.395.206,00	100	95	120	279	272
Estado Maior das Forças Armadas.....	—	161.779,40	563.025,90	946.570,20	1.320.839,90	—	100	348	585	815
Instituto Brasileiro de Geografia e Estatística.....	27.102.400,00	31.814.500,00	58.095.100,00	192.500.000,00	77.000.000,00	100	117	214	710	284
COMISSÕES:										
Readaptação dos Incapazes das Forças Armadas.....	100.000,00	120.000,00	120.050,00	2.500.640,00	2.498.184,00	100	120	120	2.501	2.498
Reparações de Guerra.....	—	—	—	—	—	—	—	—	—	—
Vale do São Francisco.....	—	—	—	11.278.000,00	32.715.600,00	—	—	—	100	290
CONSELHOS:										
Imigração e Colonização.....	36.789,10	85.503,80	140.820,00	56.000,00	5.095.884,30	100	232	381	151	13.773
Nacional de Águas e Energia Elétrica.....	—	19.700,00	22.700,00	145.000,00	146.849,70	—	100	115	725	735
Nacional de Economia.....	50.000,00	82.550,00	85.050,00	278.650,00	1.764.400,00	100	166	170	558	3.528
Nacional do Petróleo.....	85.260.000,00	86.866.211,20	131.904.250,00	131.904.250,00	217.196.850,00	100	102	155	155	255
Segurança Nacional.....	—	30.300,00	85.400,00	87.800,00	28.191,30	—	100	283	293	93
MINISTÉRIOS:										
Aeronáutica.....	111.436.301,40	108.239.308,30	146.771.250,60	151.623.246,20	323.346.633,60	100	97	132	136	290
Agricultura.....	166.557.577,60	151.057.597,90	270.533.592,30	399.608.149,90	351.933.785,10	100	91	162	240	211
Educação e Saúde.....	562.997.838,00	802.229.960,80	1.228.814.172,30	1.399.182.690,00	1.176.518.788,40	100	142	218	249	209
Fazenda.....	535.398.564,70	1.390.712.888,40	1.797.096.092,80	1.977.924.469,10	1.961.090.276,00	100	260	336	369	355
Guerra.....	208.722.009,20	258.384.536,90	403.047.028,80	499.093.570,10	707.734.101,10	100	124	193	239	339
Justiça e Negócios Interiores...	45.227.404,80	107.376.191,00	167.839.893,00	228.372.563,60	269.563.125,90	100	237	271	505	463
Marinha.....	32.055.654,10	146.680.842,20	225.973.809,00	256.897.401,00	413.623.418,80	100	453	705	801	1.290
Relações Exteriores.....	31.643.461,30	80.941.299,60	53.668.672,00	51.258.414,00	52.635.317,30	100	259	170	12	166
Trabalho, Indústria e Comércio	126.182.009,40	324.979.581,30	606.456.863,70	636.015.790,20	541.158.064,20	100	258	481	504	429
Viação e Obras Públicas.....	846.927.694,10	1.178.023.621,90	1.692.092.052,90	905.455.879,20	839.394.349,90	100	139	200	107	99
Poder Judiciário.....	—	612.560,00	17.741.113,10	42.904.700,00	13.018.650,00	—	100	2.894	6.999	2.124
TOTAL.....	2.782.647.696,70	4.671.664.898,90	7.142.130.742,80	7.232.222.021,40	7.393.565.386,10	100	168	257	260	266

**DESPESA SEGUNDO A NATUREZA**  
**OBRAS, EQUIPAMENTOS E AQUISIÇÃO DE IMÓVEIS**

ÓRGÃOS ADMINISTRATIVOS	NÚMEROS ABSOLUTOS — Cr\$					NÚMEROS RELATIVOS				
	1947	1948	1949	1950	1951	1947	1948	1949	1950	1951
Congresso Nacional.....	400.000,00	1.947.895,10	2.000.000,00	—	600.000,00	100	487	500	—	150
Tribunal de Contas.....	—	—	—	—	—	—	—	—	—	—
Presidência da República.....	—	—	899.509.870,46	1.564.000.000,00	1.750.048.326,00	—	—	100	174	195
Departamento Administrativo do Serviço Público.....	4.625.719,50	—	—	—	99.150,00	100	—	—	—	2
Estado Maior das Forças Ar- madadas.....	—	—	—	1.000.000,00	—	—	—	—	100	—
Instituto Brasileiro de Geo- grafia e Estatística.....	—	—	—	—	—	—	—	—	—	—
<b>COMISSÕES:</b>										
Readaptação dos Ineapazes das Forças Armadas.....	—	—	—	—	—	—	—	—	—	—
Reparações de Guerra.....	—	—	—	—	—	—	—	—	—	—
Vale do São Francisco.....	—	—	—	140.000.000,00	89.800.000,00	—	—	—	100	64
<b>CONSELHOS:</b>										
Imigração e Colonização.....	—	—	—	—	—	—	—	—	—	—
Nacional de Águas e Energia Elétrica.....	—	—	—	—	—	—	—	—	—	—
Nacional de Economia.....	—	—	—	—	—	—	—	—	—	—
Nacional do Petróleo.....	15.000.000,00	20.609.000,00	—	—	5.000.000,00	100	137	—	—	33
Segurança Nacional.....	—	—	—	—	—	—	—	—	—	—
<b>MINISTÉRIOS:</b>										
Aeronáutica.....	77.500.000,00	137.175.112,10	197.259.418,16	182.576.746,80	160.238.463,90	100	177	255	236	207
Agricultura.....	53.215.232,60	158.155.642,20	213.029.024,60	191.996.088,50	154.271.653,80	100	297	400	361	290
Educação e Saúde.....	72.309.937,56	230.440.130,00	185.736.341,00	171.121.037,60	14.282.115,10	100	319	257	217	194
Fazenda.....	2.159.358,10	5.005.872,90	12.396.942,60	10.591.475,40	18.319.276,10	100	232	574	491	848
Guerra.....	30.946.000,50	37.666.751,63	100.798.766,80	62.649.019,40	33.637.772,20	100	122	326	201	109
Justiça e Negócios Interiores...	23.248.618,80	66.866.342,20	79.549.135,80	68.721.127,50	74.080.874,40	100	288	342	296	319
Marinha.....	71.110.648,10	100.458.859,10	75.819.052,40	136.553.444,30	58.174.026,70	100	141	107	192	82
Relações Exteriores.....	—	13.737.815,00	—	400.000,00	800.000,00	—	100	—	3	6
Trabalho, Indústria e Comércio	3.500.000,00	5.618.096,20	6.125.000,00	2.865.734,70	4.939.623,00	100	161	175	82	141
Viação e Obras Públicas.....	804.959.586,30	1.327.026.528,60	854.906.087,70	945.277.900,40	989.501.037,10	100	165	106	117	123
Poder Judiciário.....	—	—	—	—	176.330,00	—	—	—	—	100
<b>TOTAL.....</b>	<b>1.158.975.101,50</b>	<b>2.104.702.044,40</b>	<b>2.627.129.639,46</b>	<b>3.477.152.574,66</b>	<b>3.479.948.698,30</b>	<b>100</b>	<b>182</b>	<b>227</b>	<b>300</b>	<b>300</b>



## DESPESA SEGUNDO A NATUREZA EVENTUAIS

ÓRGÃOS ADMINISTRATIVOS	NÚMEROS ABSOLUTOS — Cr\$					NÚMEROS RELATIVOS				
	1947	1948	1949	1950	1951	1947	1948	1949	1950	1951
Congresso Nacional.....	—	160.000,00	60.000,00	60.000,00	—	—	100	38	38	—
Tribunal de Contas.....	—	18.995,00	—	1.250,00	—	—	100	—	5	—
Presidência da República.....	—	—	—	—	—	—	—	—	—	—
Departamento Administrativo do Serviço Público.....	—	—	—	—	—	—	—	—	—	—
Estado Maior das Forças Ar- madas.....	—	—	—	—	—	—	—	—	—	—
Instituto Brasileiro de Geografia e Estatística.....	—	—	—	—	—	—	—	—	—	—
COMISSÕES:										
Readaptação dos Incapazes das Forças Armadas.....	—	—	—	—	—	—	—	—	—	—
Reparações de Guerra.....	—	—	—	—	—	—	—	—	—	—
Vale do São Francisco.....	—	—	—	—	—	—	—	—	—	—
CONSELHOS:										
Imigração e Colonização.....	—	—	—	—	—	—	—	—	—	—
Nacional de Águas e Energia Elétrica.....	—	2.120,00	—	1.020,70	—	—	100	—	50	—
Nacional de Economia.....	—	—	—	—	—	—	—	—	—	—
Nacional do Petróleo.....	—	—	—	—	—	—	—	—	—	—
Segurança Nacional.....	—	—	—	—	—	—	—	—	—	—
MINISTÉRIOS:										
Aeronáutica.....	495.340,50	495.142,50	496.429,10	491.836,00	—	100	100	100	99	—
Agricultura.....	1.815,00	—	38.000,00	30.000,00	—	100	—	1.900	1.500	—
Educação e Saúde.....	130.839,00	40.151,60	46.579,50	19.680,00	—	100	31	36	15	—
Fazenda.....	—	—	—	—	—	—	—	—	—	—
Guerra.....	541.432,10	500.246,00	538.395,80	1.262.294,70	—	100	92	99	233	—
Justiça e Negócios Interiores.....	—	—	—	—	—	—	—	—	—	—
Marinha.....	249.405,70	390.364,40	399.253,30	361.311,60	—	100	157	160	145	—
Relações Exteriores.....	19.775,00	11.165,00	20.600,00	606.000,00	—	100	55	100	3.030	—
Trabalho, Indústria e Comércio	94.500,00	97.500,00	100.000,00	—	—	100	103	105	—	—
Viagem e Obras Públicas.....	—	—	—	—	—	—	—	—	—	—
Poder Judiciário.....	—	—	—	—	—	—	—	—	—	—
<b>TOTAL.....</b>	<b>1.533.107,30</b>	<b>1.715.684,50</b>	<b>1.698.657,70</b>	<b>2.833.352,40</b>	<b>—</b>	<b>100</b>	<b>112</b>	<b>111</b>	<b>185</b>	<b>—</b>

## DÍVIDA PÚBLICA

ÓRGÃOS ADMINISTRATIVOS	NÚMEROS ABSOLUTOS — Cr\$					NÚMEROS RELATIVOS				
	1947	1948	1949	1950	1951	1947	1948	1949	1950	1951
Ministério da Fazenda.....	1.251.715.518,30	1.234.300.481,50	1.447.978.901,90	1.209.158.715,20	1.257.548.388,00	100	99	116	97	100
<b>TOTAL.....</b>	<b>1.251.715.518,30</b>	<b>1.234.300.481,50</b>	<b>1.447.978.901,90</b>	<b>1.209.158.715,20</b>	<b>1.257.548.388,00</b>	<b>100</b>	<b>99</b>	<b>116</b>	<b>97</b>	<b>100</b>

## EXERCÍCIOS ANTERIORES

ÓRGÃOS ADMINISTRATIVOS	NÚMEROS ABSOLUTOS — Cr\$					NÚMEROS RELATIVOS				
	1947	1948	1949	1950	1951	1947	1948	1949	1950	1951
Presidência da República e Ór- gãos Subordinados.....	—	—	34.150,00	—	—	—	—	100	—	—
MINISTÉRIOS:										
Aeronáutica.....	—	—	—	—	—	—	—	—	—	—
Agricultura.....	2.393,60	1.750,00	6.600,00	—	—	100	100	350	—	—
Educação e Saúde.....	2.020.000,00	60.000,00	3.000,00	10.516.700,00	26.500,00	100	3	0	521	1
Fazenda.....	520.746,60	85.932,50	517.788,30	728.362,30	750,00	100	17	99	140	0
Guerra.....	—	—	—	—	—	—	—	—	—	—
Justiça e Negócios Interiores.....	48.556,00	11.200,00	123.130,00	342,80	—	100	22	251	0	—
Marinha.....	—	—	—	—	—	—	—	—	—	—
Relações Exteriores.....	—	—	—	—	—	—	—	—	—	—
Trabalho, Indústria e Comércio	28.020,00	23.073,30	65.809,00	—	—	100	82	236	—	—
Viagem e Obras Públicas.....	14.664,80	—	—	—	—	100	—	—	—	—
<b>TOTAL.....</b>	<b>2.631.375,00</b>	<b>181.955,80</b>	<b>750.468,30</b>	<b>11.245.405,10</b>	<b>27.259,00</b>	<b>100</b>	<b>7</b>	<b>28</b>	<b>427</b>	<b>1</b>



**DESPESA SEGUNDO A NATUREZA**  
**DESPESA SEM CRÉDITO**

ÓRGÃOS ADMINISTRATIVOS	NÚMEROS ABSOLUTOS — Cr\$					NÚMEROS RELATIVOS				
	1947	1948	1949	1950	1951	1947	1948	1949	1950	1951
Ministério da Aeronáutica.....	—	—	—	—	—	—	—	—	—	—
Ministério da Agricultura.....	—	—	—	—	—	—	—	—	—	—
Ministério da Educação e Saúde	—	—	—	—	—	—	—	—	—	—
Ministério da Fazenda.....	874.554.440,00	—	340.326.689,50	229.307.860,90	168.434.435,20	100	—	39	26	19
Ministério da Justiça e Negócios Interiores.....	—	—	—	—	—	—	—	—	—	—
Ministério da Marinha.....	—	34.831.360,00	—	—	—	—	100	—	—	—
Ministério das Relações Exteriores.....	—	—	23.056.321,20	145.080,00	4.700.969,30	—	—	100	1	20
Ministério do Trabalho, Indústria e Comércio.....	—	—	—	—	—	—	—	—	—	—
Ministério da Viação e Obras Públicas.....	—	—	—	41.152.165,00	305.266.555,40	—	—	—	100	742
Foder Judiciário.....	—	—	—	—	35.962,40	—	—	—	—	190
<b>TOTAL.....</b>	<b>874.554.440,00</b>	<b>34.831.360,00</b>	<b>363.393.010,70</b>	<b>270.605.105,90</b>	<b>478.437.922,30</b>	<b>100</b>	<b>4</b>	<b>42</b>	<b>31</b>	<b>55</b>

**RESTOS A PAGAR DE 1949**

**REGISTRADOS NO TRIBUNAL DE CONTAS E NÃO RELACIONADOS**

ÓRGÃOS ADMINISTRATIVOS	NÚMEROS ABSOLUTOS — Cr\$					NÚMEROS RELATIVOS				
	1947	1948	1949	1950	1951	1947	1948	1949	1950	1951
Ministério da Fazenda.....	—	—	—	666,80	20.767,70	—	—	—	100	2.100
Ministério da Justiça e Negócios Interiores.....	—	—	—	550.000,00	850.000,00	—	—	—	100	155
Ministério das Relações Exteriores.....	—	—	—	50.048,40	—	—	—	—	100	—
Ministério da Viação e Obras Públicas.....	—	—	—	1.744.991,70	2.616.934,00	—	—	—	100	150
<b>TOTAL.....</b>	<b>—</b>	<b>—</b>	<b>—</b>	<b>2.345.706,90</b>	<b>3.487.701,70</b>	<b>—</b>	<b>—</b>	<b>—</b>	<b>100</b>	<b>149</b>

**RESTOS A PAGAR DE 1950**

**REGISTRADOS NO TRIBUNAL DE CONTAS E NÃO RELACIONADOS**

ÓRGÃOS ADMINISTRATIVOS	NÚMEROS ABSOLUTOS — Cr\$					NÚMEROS RELATIVOS				
	1947	1948	1949	1950	1951	1947	1948	1949	1950	1951
Ministério da Viação e Obras Públicas.....	—	—	—	—	38.311.768,10	—	—	—	—	100
<b>TOTAL.....</b>	<b>—</b>	<b>—</b>	<b>—</b>	<b>—</b>	<b>38.311.768,10</b>	<b>—</b>	<b>—</b>	<b>—</b>	<b>—</b>	<b>100</b>

**III — ATIVO E PASSIVO (1947 - 1951)**



## BENS DA UNIÃO

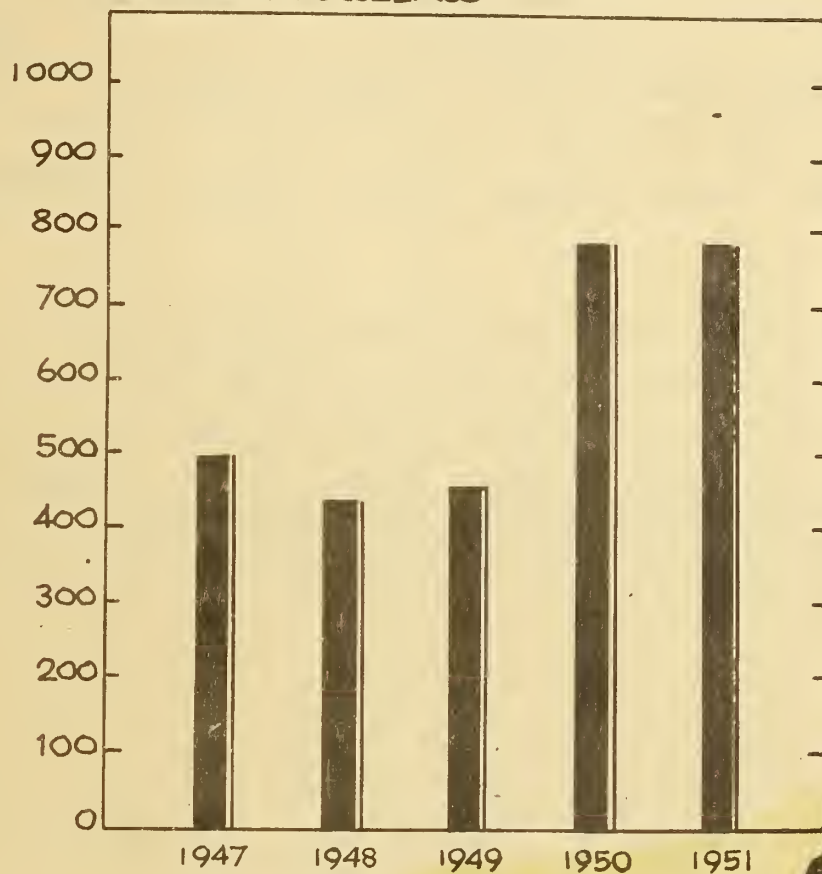
## TOTAIS

ÓRGÃOS ADMINISTRATIVOS	NÚMEROS ABSOLUTOS — Cr\$					NÚMEROS RELATIVOS				
	1947	1948	1949	1950	1951	1947	1948	1949	1950	1951
Presidência da República e Órgãos subordinados.....	89.290.501,80	89.290.501,80	271.290.501,80	271.290.501,80	271.290.501,80	100	100	304	304	304
MINISTÉRIOS:										
Aeronáutica.....	230.484.282,60	917.104.407,10	2.991.528.074,20	3.001.407.111,00	3.001.465.234,40	100	398	1.298	1.302	1.302
Agricultura.....	333.520.683,90	389.217.104,40	563.666.797,20	568.452.970,20	578.890.329,20	100	117	169	170	174
Educação e Saúde.....	763.133.925,30	696.204.667,50	724.866.142,00	1.180.007.395,40	1.173.252.014,50	100	91	95	155	154
Fazenda.....	1.697.083.865,50	1.710.430.263,10	2.263.854.391,30	2.228.734.541,20	2.240.664.348,90	100	101	133	131	132
Guerra.....	749.915.906,00	753.796.733,90	1.247.986.708,90	1.264.912.938,60	1.280.949.081,60	100	101	166	169	171
Justiça e Negócios Interiores....	595.430.581,70	603.168.406,00	1.192.548.257,50	1.333.713.180,70	1.338.521.282,10	100	101	200	224	225
Marinha.....	468.657.323,70	892.308.318,10	1.392.956.054,10	1.448.897.519,10	1.569.302.974,30	100	190	297	309	335
Relações Exteriores.....	56.026.640,30	56.133.150,00	88.341.132,90	88.480.707,40	88.663.208,70	100	100	158	158	158
Trabalho, Indústria e Comércio.	53.126.682,70	53.177.213,60	181.859.885,60	181.821.711,70	183.187.546,40	100	100	342	342	345
Viação e Obras Públicas.....	3.478.207.795,80	3.811.123.203,80	3.990.544.174,60	4.488.341.282,90	4.011.774.062,10	100	110	115	129	115
AUTARQUIAS.....	15.347.682.880,80	17.206.359.179,40	19.477.761.136,30	22.425.260.333,00	27.576.582.697,30	100	112	127	146	180
TOTAL.....	23.862.561.070,10	27.178.313.149,30	34.387.203.256,40	38.481.320.163,00	43.314.523.281,30	100	114	144	161	182





MILHÕES DE CRUZEIROS



**BENS**

**CIENTÍFICOS & ARTÍSTICOS**

UNIVERSITY OF MICHIGAN LIBRARY

**BENS DA UNIÃO**  
**BENS CIENTÍFICOS E ARTÍSTICOS**

ÓRGÃOS ADMINISTRATIVOS	NÚMEROS ABSOLUTOS — Cr\$					NÚMEROS RELATIVOS				
	1947	1948	1949	1950	1951	1947	1948	1949	1950	1951
Presidência da República e Órgãos subordinados.....	55.534,20	55.534,20	55.534,20	55.534,20	55.534,20	100	100	100	100	100
<b>MINISTÉRIOS:</b>										
Agricultura.....	74.191.147,00	75.632.525,30	75.632.525,50	74.256.790,30	74.256.790,30	100	102	102	100	100
Educação e Saúde.....	422.817.546,70	352.812.116,50	379.352.851,90	716.040.263,30	707.084.882,40	100	83	90	169	167
Fazenda.....	1.995.680,90	6.750.381,30	6.750.381,30	6.750.381,30	6.750.381,30	100	338	338	338	100
Justiça e Negócios Interiores...	875.000,00	875.000,00	875.000,00	875.000,00	875.000,00	100	100	100	100	338
<b>TOTAL.....</b>	<b>499.934.908,80</b>	<b>436.125.557,30</b>	<b>462.666.292,40</b>	<b>797.977.969,10</b>	<b>789.022.588,20</b>	<b>100</b>	<b>87</b>	<b>93</b>	<b>160</b>	<b>158</b>




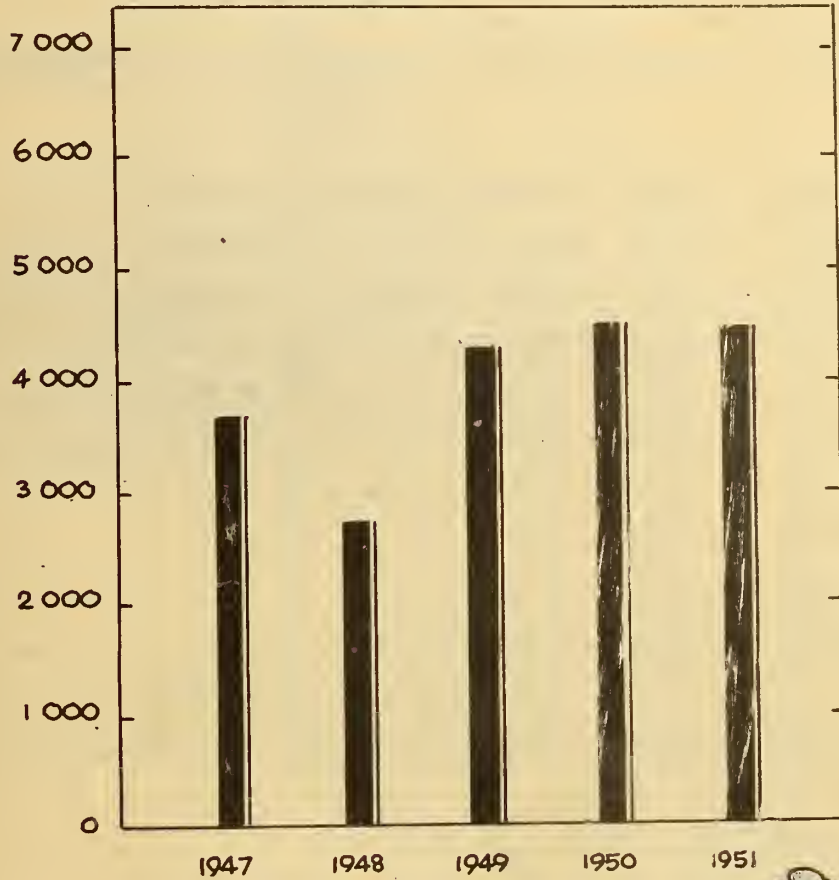
TABLE III

Summary of the results of the experiments

Run	Time (min)	Temperature (°C)	Pressure (mm Hg)	Yield (%)	Notes
1	10	100	10	10	
2	20	100	10	20	
3	30	100	10	30	
4	40	100	10	40	
5	50	100	10	50	
6	60	100	10	60	
7	70	100	10	70	
8	80	100	10	80	
9	90	100	10	90	
10	100	100	10	100	

EXAMPLE

MILHÕES DE CRUZEIROS



**BENS IMÓVEIS**



REVISED 1968

## BENS DA UNIÃO

## BENS IMÓVEIS

ÓRGÃOS ADMINISTRATIVOS	NÚMEROS ABSOLUTOS — Cr\$					NÚMEROS RELATIVOS				
	1947	1948	1949	1950	1951	1947	1948	1949	1950	1951
Presidência da República e Órgãos subordinados.....	85.900.000,00	85.900.000,00	267.900.000,00	267.900.000,00	267.900.000,00	100	100	312	312	312
MINISTÉRIOS:										
Aeronáutica.....	225.167.734,70	273.351.425,20	136.519.729,50	146.228.845,30	146.286.968,70	100	61	121	65	65
Agricultura.....	26.221.339,90	26.221.339,90	26.221.339,90	25.831.339,90	25.831.339,90	100	100	100	99	99
Educação e Saúde.....	45.960.077,80	45.960.077,80	46.130.000,80	164.583.842,80	166.783.842,80	100	100	100	358	363
Fazenda.....	1.604.256.901,50	1.604.424.059,10	2.118.609.898,70	2.083.553.304,10	2.088.012.426,20	100	100	132	130	130
Guerra.....	702.755.723,30	—	—	—	—	100	—	—	—	—
Justiça e Negócios Interiores..	357.324.598,50	305.690.398,50	761.591.252,50	898.414.252,50	898.160.252,50	100	86	213	251	251
Marinha.....	466.439.139,90	241.009.611,90	521.535.054,30	552.593.795,60	514.305.143,60	100	52	112	118	110
Relações Exteriores.....	46.792.562,00	46.792.562,00	78.436.550,00	78.436.550,00	78.436.550,00	100	100	168	168	168
Trabalho, Indústria e Comércio.	44.784.701,40	44.784.701,40	173.104.701,40	173.074.487,50	174.440.222,20	100	100	387	386	390
Viação e Obras Públicas.....	32.481.980,80	33.611.706,60	86.269.092,70	86.395.822,70	86.422.321,20	100	103	266	266	266
TOTAL.....	3.638.084.759,80	2.707.745.882,40	4.216.317.619,80	4.477.012.240,40	4.446.579.067,10	100	74	116	123	122



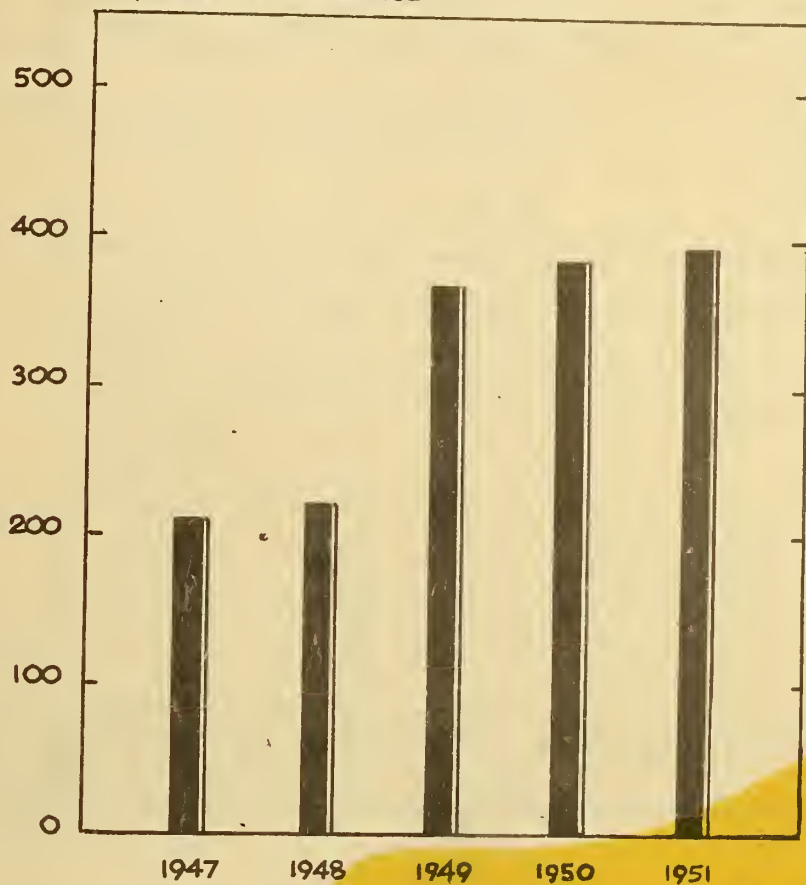
1880

Year	Jan	Feb	Mar	Apr	May	June	July	Aug	Sept	Oct	Nov	Dec
1880												
1881												
1882												
1883												
1884												
1885												
1886												
1887												
1888												
1889												
1890												



1890

MILHÕES DE CRUZEIROS



**BENS MÓVEIS**



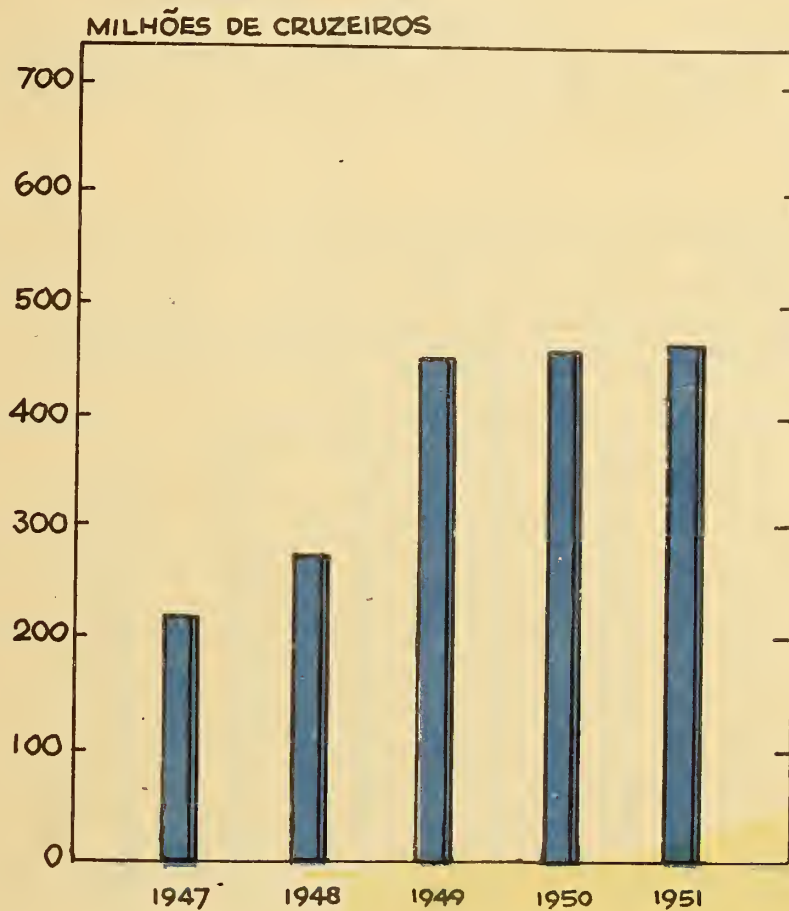
## BENS DA UNIÃO

## BENS MÓVEIS

ÓRGÃOS ADMINISTRATIVOS	NÚMEROS ABSOLUTOS — Cr\$					NÚMEROS RELATIVOS				
	1947	1948	1949	1950	1951	1947	1948	1949	1950	1951
Presidência da República e Órgãos subordinados.....	3.334.967,60	3.334.967,60	3.334.967,60	3.334.967,60	3.334.967,60	100	100	100	100	100
MINISTÉRIOS:										
Aeronáutica.....	5.316.547,90	63.913.190,40	196.310.804,00	196.310.725,00	196.310.725,00	100	1.202	3.692	3.692	3.692
Agricultura.....	20.666.363,30	21.631.185,30	21.631.185,30	21.631.185,30	20.936.661,00	100	105	105	105	101
Educação e Saúde.....	6.965.829,10	10.042.001,50	11.992.817,60	11.992.817,60	11.992.817,60	100	144	172	172	172
Fazenda.....	31.306.263,40	35.562.804,10	36.951.423,90	34.655.490,30	34.849.268,10	100	114	118	111	111
Guerra.....	47.160.182,70	—	—	—	—	100	—	—	—	—
Justiça e Negócios Interiores...	70.995.729,20	61.528.937,30	59.023.745,00	60.406.563,80	66.848.444,50	100	87	83	85	94
Marinha.....	2.218.183,80	2.218.183,80	16.165.726,20	32.356.959,30	38.044.679,20	100	100	729	1.459	1.715
Relações Exteriores.....	9.234.078,30	9.340.588,60	9.904.582,90	10.044.157,40	10.226.658,70	100	101	107	109	111
Trabalho, Indústria e Comércio.	8.341.981,30	8.392.512,20	8.755.184,20	8.747.224,20	8.747.234,20	100	101	105	105	105
Viação e Obras Públicas.....	3.180.293,70	3.180.293,70	3.180.293,70	3.180.293,70	3.126.529,90	100	100	100	100	98
TOTAL.....	208.720.420,30	219.144.664,50	367.250.730,40	382.660.384,20	394.418.075,80	100	105	176	183	189







**BENS**

DE

**NATUREZA AGRÍCOLA**



UNIVERSITY OF CALIFORNIA

**BENS DA UNIÃO**  
**BENS DE NATUREZA AGRÍCOLA**

ÓRGÃOS ADMINISTRATIVOS	NÚMEROS ABSOLUTOS — Cr\$					NÚMEROS RELATIVOS				
	1947	1948	1949	1950	1951	1947	1948	1949	1950	1951
MINISTÉRIOS:										
Agricultura.....	212.279.833,70	265.570.053,90	440.019.746,70	446.571.654,70	457.703.538,00	100	125	107	210	216
Justiça e Negócios Interiores..	4.808.538,10	4.808.538,10	8.197.349,10	8.197.349,10	8.197.349,10	100	100	170	170	170
Viação e Obras Públicas.....	1.821.533,30	1.821.533,30	1.821.533,30	1.821.533,30	1.821.533,30	100	100	100	100	100
TOTAL.....	218.909.905,10	272.200.125,30	450.038.629,10	456.590.537,10	467.722.420,40	100	124	206	209	214





MILHÕES DE CRUZEIROS



**BENS**

DE

**NATUREZA INDUSTRIAL**



**BENS DA UNIÃO**  
**BENS DE NATUREZA INDUSTRIAL**

ÓRGÃOS ADMINISTRATIVOS	NÚMEROS ABSOLUTOS — Cr\$					NÚMEROS RELATIVOS				
	1947	1948	1949	1950	1951	1947	1948	1949	1950	1951
<b>MINISTÉRIOS:</b>										
Agricultura.....	162.000,00	162.000,00	162.000,00	162.000,00	162.000,00	100	100	100	100	100
Educação e Saúde.....	287.390.471,70	287.390.471,70	287.390.471,70	287.390.471,70	287.390.471,70	100	100	100	100	100
Fazenda.....	59.525.019,70	63.693.018,60	101.542.687,40	103.775.365,50	111.052.273,30	100	107	171	174	187
Justiça e Negócios Interiores...	161.426.715,90	159.784.695,00	162.070.870,20	162.693.894,80	158.900.487,70	100	99	100	101	98
Viação e Obras Públicas.....	3.440.723.988,00	3.772.509.670,20	3.899.273.254,90	4.336.943.633,20	3.920.403.677,70	100	110	113	128	114
<b>TOTAL.....</b>	<b>3.949.228.195,30</b>	<b>4.283.539.855,50</b>	<b>4.450.439.284,20</b>	<b>4.950.965.365,20</b>	<b>4.477.908.910,40</b>	<b>100</b>	<b>108</b>	<b>113</b>	<b>125</b>	<b>113</b>

**DEMONSTRAÇÃO DOS EXISTENTES NA DIRETORIA GERAL E NAS DIRETORIAS REGIONAIS DOS CORREIOS E TELÉGRAFOS**

**TOTAIS**

DISCRIMINAÇÃO	NÚMEROS ABSOLUTOS — Cr\$					NÚMEROS RELATIVOS				
	1947	1948	1949	1950	1951	1947	1948	1949	1950	1951
<b>DIRETORIAS REGIONAIS:</b>										
Amazonas e Acre.....	14.696.995,30	14.776.995,30	14.776.995,30	22.905.595,30	22.905.595,30	100	101	101	156	156
Pará.....	14.295.272,00	14.983.386,60	15.222.061,30	16.001.024,30	16.171.362,20	100	105	106	112	113
Maranhão.....	1.585.430,80	1.585.430,80	1.585.430,80	1.585.430,80	1.585.430,80	100	100	100	100	100
Piauí.....	5.383.420,30	6.059.256,00	6.352.181,90	7.338.778,80	7.630.512,10	100	113	118	136	142
Ceará.....	13.207.929,00	13.362.672,70	13.687.989,40	13.774.234,20	16.882.910,70	100	101	104	104	128
Rio Grande do Norte.....	3.028.995,90	3.028.995,90	3.028.995,90	3.773.299,90	3.773.299,90	100	100	100	125	125
Paraíba.....	6.050.339,80	6.050.339,80	6.085.456,90	14.267.008,80	14.254.007,20	100	100	101	236	236
Pernambuco.....	11.471.949,90	11.791.145,60	12.286.741,60	13.519.663,20	14.425.230,30	100	103	107	118	126
Alagoas.....	2.407.657,40	2.407.657,40	2.408.657,40	2.420.657,40	2.420.657,40	100	100	100	101	101
Sergipe.....	3.416.477,50	3.416.477,50	3.416.477,50	3.879.267,10	3.879.267,10	100	100	100	114	114
Bahia.....	20.017.363,60	21.774.854,30	22.521.719,90	24.246.302,30	24.889.058,00	100	109	113	121	124
Espírito Santo.....	4.614.032,60	9.603.544,70	9.962.062,00	10.042.887,30	10.912.530,00	100	208	216	218	237
Rio de Janeiro.....	16.546.396,40	16.546.396,40	16.546.396,40	16.546.396,40	16.846.396,40	100	100	100	100	102
Distrito Federal.....	12.498.946,00	12.468.124,10	12.468.124,10	12.468.124,10	18.283.124,10	100	100	100	100	146
São Paulo.....	31.551.713,00	33.770.961,80	40.797.134,40	44.061.410,50	51.051.458,90	100	107	129	140	162
Ribeirão Preto.....	5.072.798,10	6.028.693,70	6.422.813,20	6.895.406,40	7.238.869,70	100	119	127	133	143
Botucatu.....	3.992.935,50	5.955.157,80	5.707.529,80	6.499.254,40	8.114.186,70	100	149	143	163	203
Paraná.....	7.016.911,30	7.016.611,30	7.016.911,30	7.016.911,30	7.016.911,30	100	100	100	100	100
Santa Catarina.....	8.601.794,60	8.515.588,30	8.158.681,00	12.723.170,30	12.696.009,80	100	99	95	148	148
Pôrto Alegre.....	10.567.508,70	10.567.508,70	10.567.508,70	12.354.951,70	27.613.877,20	100	100	100	117	261
Santa Maria da Bôca do Monte.....	6.695.731,90	6.695.731,90	6.695.731,90	6.785.731,90	6.795.731,90	100	100	100	101	101
Belo Horizonte.....	9.911.985,00	10.036.984,30	11.907.867,20	24.588.927,40	24.842.952,70	100	101	120	248	251
Juiz de Fora.....	4.199.180,20	4.195.680,20	4.195.680,20	4.195.680,20	7.083.692,70	100	100	100	100	169
Uberaba.....	3.260.010,40	4.041.986,90	4.483.046,50	4.538.144,50	4.938.476,30	100	124	138	139	151
Campanha.....	3.786.709,00	8.482.995,90	8.707.911,50	8.989.458,00	9.264.504,80	100	224	230	237	243
Diamantina.....	1.428.976,60	1.462.276,60	4.037.672,40	10.532.278,70	11.407.768,60	100	102	283	737	798
Goiás.....	5.811.178,90	5.801.320,90	5.801.320,90	6.184.308,00	6.425.692,70	100	100	100	106	111
Cuiabá.....	5.893.968,80	6.126.496,30	6.088.874,60	6.114.039,60	6.117.331,60	100	104	103	104	104
Campo Grande.....	5.245.488,20	6.162.223,20	6.324.488,00	5.973.401,60	5.960.817,90	100	117	121	114	114
Guaporé.....	—	—	—	10.238.256,40	10.238.256,40	—	—	—	100	100
<b>DIRETORIA GERAL.....</b>	<b>45.711.936,10</b>	<b>45.765.699,90</b>	<b>45.765.699,90</b>	<b>45.765.699,90</b>	<b>45.765.699,90</b>	<b>100</b>	<b>100</b>	<b>100</b>	<b>100</b>	<b>100</b>
<b>TOTAL.....</b>	<b>287.970.032,80</b>	<b>308.481.494,80</b>	<b>323.028.161,90</b>	<b>386.235.710,70</b>	<b>427.441.620,40</b>	<b>100</b>	<b>107</b>	<b>112</b>	<b>134</b>	<b>148</b>



## BENS DA UNIÃO

## BENS DE NATUREZA INDUSTRIAL

## DEMONSTRAÇÃO DOS EXISTENTES NA DIRETORIA GERAL E NAS DIRETORIAS REGIONAIS DOS CORREIOS E TELÉGRAFOS

## MÓVEIS, UTENSÍLIOS, MATERIAIS, ETC.

DISCRIMINAÇÃO	NÚMEROS ABSOLUTOS — Cr\$					NÚMEROS RELATIVOS				
	1947	1948	1949	1950	1951	1947	1948	1949	1950	1951
DIRETORIAS REGIONAIS										
Amazonas e Acre.....	913.179,30	913.179,30	913.179,30	913.179,30	913.179,30	100	100	100	100	100
Pará.....	2.460.631,70	2.794.722,00	2.553.053,00	2.912.043,90	2.756.687,10	100	114	104	118	112
Maranhão.....	816.000,80	816.000,80	816.000,80	816.000,80	816.000,80	100	100	100	100	100
Piauí.....	1.322.416,30	2.119.865,65	2.423.511,30	3.171.287,60	3.468.020,90	100	139	159	208	228
Ceará.....	2.107.212,60	2.261.956,30	2.138.044,20	2.224.289,00	2.302.342,70	100	107	101	106	109
Rio Grande do Norte.....	540.553,50	540.553,50	540.553,50	540.553,50	540.553,50	100	100	100	100	100
Paríba.....	524.515,50	524.515,50	559.632,60	812.798,20	799.796,60	100	100	107	155	152
Pernambuco.....	5.757.963,20	5.827.529,06	6.135.402,00	7.368.323,60	8.273.890,70	100	101	107	128	144
Alagoas.....	400.415,80	400.415,80	400.415,80	400.415,80	400.415,80	100	100	100	100	100
Sergipe.....	861.173,30	861.173,30	861.173,30	861.173,30	861.173,30	100	100	100	100	100
Bahia.....	3.177.362,20	3.767.298,20	3.931.146,60	4.393.067,20	4.422.753,30	100	119	124	138	139
Espírito Santo.....	1.104.945,40	1.103.987,70	1.305.308,06	1.386.143,30	1.811.506,60	100	100	118	125	164
Rio de Janeiro.....	1.612.736,35	1.612.736,30	1.612.736,30	1.612.736,30	1.612.736,30	100	100	100	100	100
Distrito Federal.....	1.347.516,90	1.316.695,00	1.316.695,00	1.316.695,00	1.316.695,00	100	98	98	98	98
São Paulo.....	8.630.455,80	10.372.003,80	11.467.748,40	12.832.024,50	13.759.328,50	100	120	133	149	159
Ribeirão Preto.....	1.292.783,20	1.565.428,80	1.958.120,90	2.311.454,40	2.656.968,30	100	121	151	179	205
Botucatu.....	2.368.717,60	3.092.910,90	1.774.802,10	2.186.302,50	2.992.438,40	100	131	75	92	126
Paraná.....	332.903,10	332.903,10	332.903,10	332.903,10	332.903,10	100	100	100	100	100
Santa Catarina.....	2.093.192,50	2.006.986,20	1.650.078,90	1.666.964,00	1.639.805,50	100	96	79	80	78
Porto Alegre.....	924.016,30	924.016,30	924.016,30	924.016,30	924.016,30	100	100	100	100	364
Santa Maria da Boa do Monte.....	1.129.572,80	1.129.572,80	1.129.572,80	1.129.572,80	1.129.572,80	100	100	100	100	100
Belo Horizonte.....	1.725.538,70	1.851.538,00	1.962.487,40	2.172.487,40	2.288.532,70	100	107	114	126	133
Juiz de Fora.....	411.001,60	411.001,60	411.001,60	411.001,60	411.001,60	100	100	100	100	100
Uberaba.....	1.593.475,40	2.197.617,00	2.221.207,30	2.242.696,40	2.494.781,60	100	138	139	140	156
Campanha.....	1.070.323,30	1.523.341,50	1.715.798,30	1.859.152,70	1.930.891,80	100	142	160	174	180
Diamantina.....	149.457,40	149.057,40	2.039.707,20	2.418.761,50	2.840.558,30	100	100	1.383	1.623	1.907
Goiás.....	1.404.540,90	1.381.682,90	1.381.682,90	1.571.928,70	1.712.356,40	100	98	98	112	122
Cuiabá.....	1.298.406,80	1.513.934,30	1.476.312,60	1.501.477,60	1.494.869,60	100	117	114	116	115
Campo Grande.....	778.416,70	1.695.151,70	1.857.416,50	1.506.330,10	1.493.746,40	100	218	239	194	192
Guaporé.....	—	—	—	672.504,40	672.504,40	—	—	—	100	100
DIRETORIA GERAL.....	35.499.014,60	35.552.778,40	35.552.778,40	35.552.778,40	35.552.778,40	100	100	100	100	100
TOTAL.....	83.854.439,50	90.560.553,00	93.382.551,40	100.021.063,20	107.056.261,30	100	108	111	119	128

## INSTALAÇÕES DE ESTAÇÕES, OFICINAS E USINAS

DISCRIMINAÇÃO	NÚMEROS ABSOLUTOS — Cr\$					NÚMEROS RELATIVOS				
	1947	1948	1949	1950	1951	1947	1948	1949	1950	1951
DIRETORIAS REGIONAIS										
Amazonas e Acre.....	3.414.212,10	3.414.212,10	3.414.212,10	3.414.212,10	3.414.212,10	100	100	100	100	100
Pará.....	6.449.435,70	6.803.460,00	7.439.543,80	7.859.520,90	8.085.215,60	100	105	115	122	125
Maranhão.....	—	—	—	—	—	—	—	—	—	—
Piauí.....	950.253,10	1.028.639,50	1.028.639,50	1.039.359,30	—	100	108	108	109	—
Ceará.....	1.573.420,00	1.573.420,00	1.573.420,00	1.573.420,00	1.573.420,00	100	100	100	100	100
Rio Grande do Norte.....	177.428,30	177.428,30	177.428,30	177.428,30	177.428,30	100	100	100	100	100
Parabá.....	221.678,10	221.678,10	221.678,10	221.678,10	221.678,10	100	100	100	100	100
Pernambuco.....	1.367.167,50	1.616.797,40	1.804.520,40	1.804.520,40	1.804.520,40	100	118	132	132	132
Alagoas.....	137.882,00	137.882,00	137.882,00	137.882,00	137.882,00	100	100	100	100	100
Sergipe.....	184.919,90	184.919,90	184.919,90	184.919,90	184.919,90	100	100	100	100	100
Bahia.....	2.280.086,90	3.387.641,60	3.697.880,80	3.566.933,70	3.617.963,10	100	149	162	156	159
Espírito Santo.....	695.574,80	1.009.122,50	1.155.819,50	1.155.819,50	1.186.931,90	100	145	166	166	171
Rio de Janeiro.....	522.500,00	522.500,00	522.500,00	522.500,00	522.500,00	100	100	100	100	100
São Paulo.....	6.544.355,80	7.022.056,60	7.040.704,60	7.040.704,60	7.040.704,60	100	107	108	108	108
Ribeirão Preto.....	248.845,66	394.553,70	404.758,40	525.374,20	522.304,00	100	159	163	211	210
Botucatu.....	409.764,20	704.419,50	247.256,10	269.084,60	567.179,80	100	172	60	66	138
Paraná.....	325.220,90	325.220,90	325.220,90	325.220,90	325.220,90	100	100	100	100	100
Santa Catarina.....	1.475.955,80	1.475.955,80	1.475.955,80	1.475.955,80	1.475.955,80	100	100	100	100	493
Porto Alegre.....	340.329,10	340.329,10	340.329,10	340.329,10	1.675.435,30	100	100	100	100	100
Santa Maria da Boa do Monte.....	369.626,50	369.626,50	369.626,50	369.626,50	369.626,50	100	100	100	100	5
Belo Horizonte.....	1.640.800,00	1.640.800,00	1.640.800,00	1.640.800,00	76.840,00	100	100	100	100	184
Uberaba.....	497.696,00	630.440,96	829.111,20	862.780,10	916.026,70	100	137	166	173	184
Campanha.....	347.475,90	507.073,60	539.532,40	584.349,20	602.712,00	100	146	156	168	174
Diamantina.....	—	—	144.000,00	144.000,00	144.000,00	—	—	100	100	100
Goiás.....	322.107,00	322.107,00	322.107,00	322.107,00	322.107,00	100	100	100	100	100
Cuiabá.....	113.161,60	113.161,60	113.161,60	113.161,60	113.161,60	100	100	100	100	100
Campo Grande.....	333.198,50	333.198,50	333.198,50	333.198,50	—	100	100	100	—	—
Guaporé.....	—	—	—	105.337,00	105.337,00	—	—	—	100	100
DIRETORIA GERAL.....	1.541.355,20	1.541.355,20	1.541.355,20	1.541.355,20	1.541.355,20	100	100	100	100	100
TOTAL.....	32.484.360,50	35.848.000,30	37.025.561,70	37.651.578,50	36.724.637,80	100	110	114	116	113

BENS DA UNIÃO

BENS DE NATUREZA INDUSTRIAL

DEMONSTRAÇÃO DOS EXISTENTES NA DIRETORIA GERAL E NAS DIRETORIAS REGIONAIS DOS CORREIOS E TELÉGRAFOS

PRÓPRIOS NACIONAIS

DISCRIMINAÇÃO	NÚMEROS ABSOLUTOS — Cr\$					NÚMEROS RELATIVOS				
	1947	1948	1949	1950	1951	1947	1948	1949	1950	1951
DIRETORIAS REGIONAIS										
Amazonas e Acre.....	1.917.558,40	1.997.558,40	1.997.558,40	10.126.158,40	10.126.158,40	100	104	104	528	528
Pará.....	4.841.794,40	4.841.794,40	4.674.334,20	4.674.334,30	4.774.334,30	100	100	97	97	99
Maranhão.....	769.450,00	769.450,00	769.430,00	769.430,00	769.430,00	100	100	100	100	100
Piauí.....	1.058.179,40	1.058.179,40	1.047.459,60	1.275.560,40	1.297.000,00	100	100	99	121	123
Ceará.....	3.948.434,30	3.948.434,30	4.397.663,10	4.397.663,10	7.428.285,90	100	100	111	111	188
Rio Grande do Norte.....	1.131.000,00	1.131.000,00	1.131.000,00	1.875.304,00	1.875.304,00	100	100	100	166	166
Paraíba.....	3.916.618,30	3.916.618,30	3.916.618,30	11.845.004,60	11.845.004,60	100	100	100	302	302
Pernambuco.....	2.195.349,20	2.195.349,20	2.195.349,20	2.195.349,20	2.195.349,20	100	100	100	100	100
Alagoas.....	1.060.384,70	1.060.384,70	1.061.384,70	1.073.384,70	1.073.384,70	100	100	100	101	101
Sergipe.....	652.058,00	652.058,00	652.058,00	1.114.847,60	1.114.847,60	100	100	100	171	171
Bahia.....	5.115.069,30	5.175.069,30	5.175.069,30	6.016.373,00	6.560.373,00	100	101	101	118	128
Espírito Santo.....	1.021.500,00	5.029.309,00	5.039.800,00	5.039.800,00	5.076.857,00	100	492	493	493	497
Rio de Janeiro.....	5.285.854,10	5.285.854,10	5.285.854,10	5.285.854,10	5.585.854,10	100	100	100	100	106
Distrito Federal.....	11.151.429,10	11.151.429,10	11.151.429,10	11.151.429,10	16.966.429,10	100	100	100	100	152
São Paulo.....	9.084.192,20	9.084.192,20	14.995.972,20	16.895.972,20	22.958.716,60	100	100	165	186	253
Ribeirão Preto.....	2.738.063,90	2.738.063,90	2.738.063,90	2.738.063,90	2.738.063,90	100	100	100	100	100
Botucatu.....	1.127.393,20	1.898.393,20	2.150.393,20	2.500.393,20	3.116.693,20	100	168	191	222	277
Paraná.....	3.550.855,80	3.550.855,80	3.550.855,80	3.550.855,80	3.550.855,80	100	100	100	100	100
Santa Catarina.....	2.219.913,00	2.219.913,00	2.219.913,00	6.767.517,20	6.767.517,20	100	100	100	305	305
Pôrto Alegre.....	6.721.736,20	6.721.736,20	6.721.736,20	8.509.179,20	8.654.944,00	100	100	100	127	129
Santa Maria da Boa do Monte.....	725.148,30	725.148,30	725.148,30	825.148,30	825.148,30	100	100	100	114	114
Belo Horizonte.....	5.668.146,30	5.668.146,30	4.339.379,80	16.636.320,00	16.579.900,00	100	100	77	294	293
Juiz de Fora.....	1.495.937,10	1.492.437,10	1.492.437,10	1.492.437,10	4.380.449,60	100	100	100	100	293
Uberaba.....	80.700,00	80.700,00	80.700,00	80.700,00	175.700,00	100	100	100	100	217
Campagna.....	1.208.737,80	3.935.273,40	3.935.273,40	3.935.273,40	4.090.273,40	100	325	325	325	338
Diamantina.....	1.279.519,20	1.313.219,20	1.833.965,20	1.833.965,20	1.838.965,20	100	103	143	144	144
Goias.....	1.366.000,00	1.373.090,00	1.373.090,00	1.413.000,00	1.483.000,00	100	101	101	104	109
Cuiabá.....	994.971,40	1.011.971,40	1.011.971,40	1.011.971,40	1.021.871,40	100	102	102	102	103
Campo Grande.....	1.055.400,40	1.055.400,40	1.055.400,40	1.055.400,40	1.055.400,40	100	100	100	100	100
Guaporé.....	—	—	—	1.228.100,00	1.228.100,00	—	—	—	100	100
DIRETORIA GERAL.....	8.671.566,30	8.671.566,30	8.671.566,30	8.671.566,30	8.671.566,30	100	100	100	100	100
TOTAL.....	92.016.960,30	99.752.475,90	105.390.784,30	145.991.356,10	165.825.777,20	100	108	114	159	180

RÊDES TELEGRÁFICAS, TELEFÔNICAS E CABOS

DISCRIMINAÇÃO	NÚMEROS ABSOLUTOS — Cr\$					NÚMEROS RELATIVOS				
	1947	1948	1949	1950	1951	1947	1948	1949	1950	1951
DIRETORIAS REGIONAIS										
Amazonas e Acre.....	8.452.045,50	8.452.045,50	8.452.045,50	8.452.045,50	8.452.045,50	100	100	100	100	100
Pará.....	543.410,20	543.410,20	555.125,20	555.125,20	555.125,20	100	100	102	102	102
Maranhão.....	—	—	—	—	—	—	—	—	—	—
Piauí.....	1.852.571,50	1.852.571,50	1.852.571,50	1.852.571,50	2.870.491,20	100	100	100	100	155
Ceará.....	5.578.862,10	5.578.862,10	5.578.862,10	5.578.862,10	5.578.862,10	100	100	100	100	100
Rio Grande do Norte.....	1.180.014,10	1.180.014,10	1.180.014,10	1.180.014,10	1.180.014,10	100	100	100	100	100
Paraíba.....	1.387.527,90	1.387.527,90	1.387.527,90	1.387.527,90	1.387.527,90	100	100	100	100	100
Pernambuco.....	2.151.470,00	2.151.470,00	2.151.470,00	2.151.470,00	2.151.470,00	100	100	100	100	100
Alagoas.....	808.974,90	808.974,90	808.974,90	808.974,90	808.974,90	100	100	100	100	100
Sergipe.....	1.718.326,30	1.718.326,30	1.718.326,30	1.718.326,30	1.718.326,30	100	100	100	100	100
Bahia.....	9.444.845,20	9.444.845,20	9.717.623,20	10.269.928,40	10.297.968,60	100	100	103	109	109
Espírito Santo.....	1.792.012,40	2.461.134,50	2.461.134,50	2.461.134,50	2.837.234,50	100	137	137	137	158
Rio de Janeiro.....	9.125.306,00	9.125.306,00	9.125.306,00	9.125.306,00	9.125.306,00	100	100	100	100	100
Distrito Federal.....	—	—	—	—	—	—	—	—	—	—
São Paulo.....	7.292.709,20	7.292.709,20	7.292.709,20	7.292.709,20	7.292.709,20	100	100	100	100	100
Ribeirão Preto.....	793.165,40	1.330.647,30	1.321.870,00	1.320.513,90	1.321.533,50	100	168	167	167	167
Botucatu.....	87.060,50	259.434,20	1.585.078,40	1.543.474,10	1.437.875,30	100	298	1.774	1.774	1.653
Paraná.....	2.807.931,50	2.807.931,50	2.807.931,50	2.807.931,50	2.807.931,50	100	100	100	100	100
Santa Catarina.....	2.812.733,20	2.812.733,20	2.812.733,20	2.812.733,20	2.812.733,20	100	100	100	100	100
Pôrto Alegre.....	2.581.427,10	2.581.427,10	2.581.427,10	2.581.427,10	13.921.024,30	100	100	100	100	539
Santa Maria da Boa do Monte.....	4.471.384,30	4.471.384,30	4.471.384,30	4.471.384,30	4.471.384,30	100	100	100	100	100
Belo Horizonte.....	876.500,00	876.500,00	3.965.200,00	4.139.320,00	5.897.680,00	100	100	452	472	673
Juiz de Fora.....	2.292.241,50	2.292.241,50	2.292.241,50	2.292.241,50	2.292.241,50	100	100	100	100	100
Uberaba.....	1.083.229,00	1.083.229,00	1.391.968,00	1.351.968,00	1.351.968,00	100	100	125	125	125
Campagna.....	1.160.152,00	2.517.307,40	2.517.307,40	2.610.682,70	2.640.627,60	100	217	217	225	228
Diamantina.....	—	—	—	6.130.532,00	6.584.244,90	—	—	—	100	107
Goias.....	2.724.531,00	2.724.531,00	2.724.531,00	2.877.272,30	2.908.229,30	100	100	100	100	100
Cuiabá.....	3.487.429,00	3.487.429,00	3.487.429,00	3.487.429,00	3.487.429,00	100	100	100	100	100
Campo Grande.....	3.078.472,60	3.078.472,60	3.078.472,60	3.078.472,60	3.411.671,10	100	100	100	100	111
Guaporé.....	—	—	—	8.232.315,00	8.232.315,00	—	—	—	100	100
DIRETORIA GERAL.....	—	—	—	—	—	—	—	—	—	—
TOTAL.....	79.584.272,50	82.320.465,60	87.229.261,50	102.571.712,90	117.834.944,10	100	103	110	129	148



## BENS DA UNIÃO

## BENS DE NATUREZA INDUSTRIAL

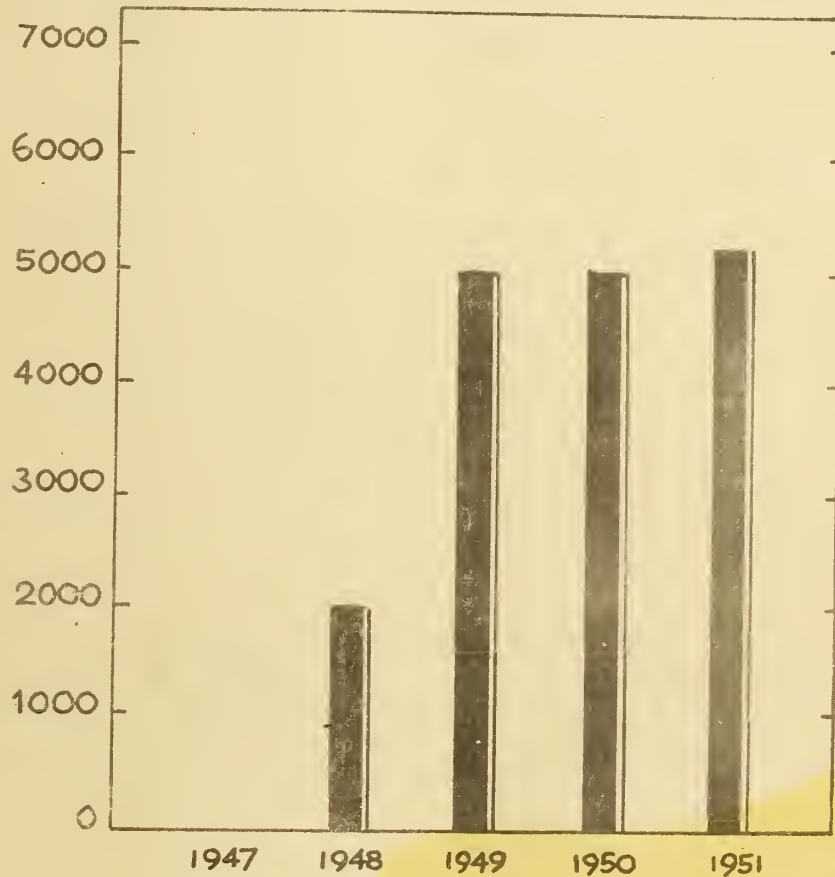
## ESTRADAS DE FERRO

DISCRIMINAÇÃO	NÚMEROS ABSOLUTOS — Cr\$					NÚMEROS RELATIVOS				
	1947	1948	1949	1950	1951	1947	1948	1949	1950	1951
Bahia-Minas.....	118.315.288,30	120.689.750,20	167.579.943,50	167.579.943,50	167.579.943,50	100	102	142	142	142
Bragança.....	23.129.921,60	23.129.921,60	23.129.921,60	23.129.921,60	23.129.921,60	100	100	100	100	100
Sampaio Correia.....	54.279.982,20	61.250.426,80	70.925.379,10	76.265.156,10	78.952.937,60	100	113	131	141	145
Messorô e Sousa.....	—	—	—	—	—	—	—	—	—	—
Goiás.....	92.342.304,80	104.776.801,50	116.591.528,00	118.218.153,60	124.321.683,20	100	113	126	128	135
Great Western of Brasil Railway (1).....	188.269.360,60	188.269.360,60	188.269.360,60	188.269.360,60	188.269.360,60	100	100	100	100	100
Madeira-Mamoré.....	79.965.065,80	79.965.065,80	79.965.065,80	79.965.065,80	79.965.065,80	100	100	100	100	100
Maricá (2).....	—	—	—	—	—	—	—	—	—	—
Rêde Mineira de Viação (3)....	442.796.663,00	442.796.663,00	442.796.663,00	442.796.663,00	442.796.663,00	100	100	100	100	100
Rêde Viação Cearense.....	181.175.793,70	204.787.301,80	216.582.321,80	229.343.792,00	230.144.745,50	100	113	120	127	127
Rêde de Viação Paraná-Santa Catarina (4).....	—	—	—	—	—	—	—	—	—	—
São Luís a Teresina.....	95.784.032,40	74.944.632,00	74.944.632,00	74.944.632,00	74.944.632,00	100	78	78	78	78
Tocantins (5).....	—	—	—	—	—	—	—	—	—	—
Estrada de Ferro Teresa Cristina	—	—	—	339.282.603,30	341.194.540,30	—	—	—	100	101
Viação Férrea do Rio Grande do Sul (6).....	708.810.283,60	708.810.283,60	708.810.283,60	708.810.283,60	708.810.283,60	100	100	100	100	100
Viação Férrea Federal Leste Brasileiro.....	329.918.130,30	361.342.810,00	394.443.617,10	447.731.717,30	490.017.733,50	100	110	120	136	149
Estrada de Ferro Central do Piauí (7).....	—	—	—	21.672.253,20	21.672.253,20	—	—	—	100	100
TOTAL.....	2.314.786.826,30	2.370.763.016,90	2.484.038.716,10	2.918.009.545,60	2.971.799.763,40	100	102	107	126	128

## OBSERVAÇÕES:

- (1) Sob a direção de arrendatários.
- (2) Incorporada à Estrada de Ferro Central do Brasil — Decreto-lei n.º 5.784, de 30-8-1943.
- (3) Arrendada ao Estado de Minas Gerais.
- (4) Transformada em autarquia — Decreto-lei n.º 4.746, de 25-9-1942.
- (5) Transferida para a administração da Fundação Brasil Central — Decreto n.º 7.173, de 19-12-1944.
- (6) Arrendada ao Estado do Rio Grande do Sul — Decreto n.º 15.438, de 10-4-1922.
- (7) Desincorporada da Estrada de Ferro São Luís-Teresina — Decreto n.º 9.744/46.

MILHÕES DE CRUZEIROS



**BENS**

DE


**DEFESA NACIONAL**





## BENS DE DEFESA NACIONAL

MINISTÉRIOS	NÚMEROS ABSOLUTOS — Cr\$					NÚMEROS RELATIVOS				
	1947	1948	1949	1950	1951	1947	1948	1949	1950	1951
Aeronáutica.....	—	—	2.658.697.540,70	2.658.867.540,70	2.658.867.540,70	—	—	100	100	100
Guerra.....	—	—	1.247.986.708,90	1.264.912.938,60	1.280.949.081,60	—	—	100	101	103
Justiça e Negócios Interiores...	—	—	200.790.040,70	203.126.120,50	205.539.748,30	—	—	100	101	102
Marinha.....	—	—	855.255.273,60	863.946.764,20	1.016.953.151,50	—	—	100	101	119
<b>TOTAL.....</b>	—	—	4.962.729.563,90	4.990.853.364,00	5.162.309.522,10	—	—	100	101	104



## BENS DE NATUREZA AUTÁRQUICA

ENTIDADES AUTÁRQUICAS	NÚMEROS ABSOLUTOS — Cr\$					NÚMEROS RELATIVOS				
	1947	1948	1949	1950	1951	1947	1948	1949	1950	1951
De Economia Popular.....	942.043.870,50	1.067.068.930,60	1.199.627.176,50	1.271.741.464,50	1.352.195.281,80	100	113	127	135	144
De Exploração Industrial.....	9.447.143.545,00	10.660.543.147,50	10.997.982.069,30	11.988.204.896,00	13.532.973.048,20	100	113	116	127	143
De Intervenção Econômica.....	658.524.610,30	591.482.527,20	438.314.941,10	439.277.569,50	486.296.807,60	100	90	67	67	74
De Previdência Social.....	4.088.393.092,70	4.675.387.541,20	6.512.759.915,90	8.134.018.386,10	10.658.517.817,80	100	114	159	169	261
De Ensino Superior.....	211.514.689,30	211.807.719,80	212.107.720,50	474.423.361,40	703.422.748,60	100	100	100	224	333
De Operações de Crédito Bancário.....	—	—	116.900.000,00	116.900.000,00	842.125.472,20	—	—	100	100	720
De Cooperativa.....	63.073,00	69.313,00	69.313,00	694.625,50	1.028.521,10	100	110	110	1.103	1.633
<b>TOTAL.....</b>	<b>15.347.682.880,80</b>	<b>17.206.359.179,40</b>	<b>19.477.761.136,30</b>	<b>22.425.260.303,00</b>	<b>27.576.562.697,30</b>	<b>100</b>	<b>112</b>	<b>127</b>	<b>146</b>	<b>180</b>

## VALORES PERTENCENTES À UNIÃO

DISCRIMINAÇÃO	NÚMEROS ABSOLUTOS — Cr\$					NÚMEROS RELATIVOS				
	1947	1948	1949	1950	1951	1947	1948	1949	1950	1951
Ações do Banco do Brasil S. A.....	51.830.400,00	59.778.014,40	59.778.014,40	59.778.014,40	59.778.014,40	100	115	115	115	115
Ações do Banco de Crédito da Borracha S. A.....	89.824.000,00	89.804.000,00	89.804.000,00	89.804.000,00	89.804.000,00	100	100	100	100	100
Ações do Banco Internacional Reconstrução e Fomento.....	388.949.557,50	388.949.557,50	388.949.557,50	388.949.557,50	833.919.557,50	100	100	100	100	100
Cota do Fundo Monetário Internacional.....	263.025,50	693.750.000,00	2.775.000.000,00	2.775.000.000,00	2.775.000.000,00	100	263.733	1.055.133	1.055.133	1.055.133
Ações da Companhia Siderúrgica Nacional.....	600.568.400,00	600.568.400,00	600.568.400,00	600.568.400,00	600.568.400,00	100	100	100	100	100
Partes Beneficiárias da Companhia Siderúrgica Nacional S. A.....	1.250.000.000,00	1.250.000.000,00	1.250.000.000,00	1.250.000.000,00	1.250.000.000,00	100	100	100	100	100
Ações da Companhia Hidro-Elétrica do São Francisco S. A.....	—	80.000.000,00	110.000.000,00	200.000.000,00	400.000.000,00	—	100	138	250	500
Ações da Companhia Vale do Rio Doce S. A.....	203.660.000,00	331.660.000,00	455.660.000,00	553.660.000,00	553.660.000,00	100	163	224	272	272
Debêntures da Companhia Vale do Rio Doce S. A.....	4.864.530,50	4.864.530,50	4.864.530,50	4.864.530,50	4.864.530,50	100	100	100	100	100
Ações da Fábrica Nacional de Motores S. A.....	230.789.000,00	230.789.000,00	342.387.000,00	342.387.000,00	398.156.000,00	100	100	148	148	173
Algodão em estoque.....	48.509.409,80	48.509.409,80	48.509.409,80	48.509.409,80	48.509.409,80	100	100	100	100	100
Algodão em custódia no Banco do Brasil.....	840.157.094,10	320.003.589,60	8.902.456,40	3.264.926,70	2.546.272,50	100	38	1	0	0
Apólices do Fundo de Amortização dos Empréstimos Internos.....	183.088.800,00	183.088.800,00	183.146.800,00	183.276.800,00	183.281.800,00	100	100	100	100	100
Gêneros em depósito no Banco do Brasil.....	15.495.095,40	10.565.814,00	217.578,00	213.200,00	213.200,00	100	68	1	1	1
Em espécie nas Tesourarias.....	103.293.493,90	41.352.745,40	93.085.369,00	183.606.284,30	196.422.074,70	100	40	90	178	190
Gêneros em estoque.....	50.439.310,00	50.439.310,00	217.578,00	—	—	100	100	0	—	—
Material em estoque.....	5.451.596,50	4.829.834,20	5.903.950,40	5.328.968,90	3.439.037,40	100	89	108	98	63
Officinas de ligas monetárias.....	—	—	—	—	—	—	—	—	—	—
Ouro em depósito.....	7.096.396.435,50	6.403.685.462,20	6.402.933.669,10	6.402.933.669,10	6.402.933.669,10	100	90	90	90	90
Títulos e outros objetos.....	242.290.950,10	237.936.887,90	214.330.179,10	225.419.266,40	227.851.812,50	100	98	88	93	94
<b>TOTAL.....</b>	<b>11.405.871.098,80</b>	<b>11.030.575.346,50</b>	<b>13.034.238.492,20</b>	<b>13.317.544.027,60</b>	<b>13.585.977.778,40</b>	<b>100</b>	<b>97</b>	<b>114</b>	<b>117</b>	<b>119</b>



## OURO ADQUIRIDO PELA UNIÃO

### MOVIMENTO NOS EXERCÍCIOS

DISCRIMINAÇÃO	NÚMEROS ABSOLUTOS — Cr\$					NÚMEROS RELATIVOS				
	1947	1948	1949	1950	1951	1947	1948	1949	1950	1951
<b>AQUISIÇÕES:</b>										
Janeiro.....	—	—	—	—	—	—	—	—	—	—
Fevereiro.....	—	11.464,10	—	—	—	—	100	—	—	—
Março.....	—	—	—	—	—	—	—	—	—	—
Abril.....	—	—	—	—	—	—	—	—	—	—
Maió.....	928,30	—	—	—	—	100	—	—	—	—
Junho.....	7.003,80	—	—	—	—	100	—	—	—	—
Julho.....	—	—	—	—	—	—	—	—	—	—
Agosto.....	—	—	—	—	—	—	—	—	—	—
Setembro.....	—	—	—	—	—	—	—	—	—	—
Outubro.....	—	—	—	—	—	—	—	—	—	—
Novembro.....	—	—	—	—	—	—	—	—	—	—
Dezembro.....	—	751.793,10	—	—	—	—	100	—	—	—
<b>TOTAL DAS AQUISIÇÕES.....</b>	<b>7.932,10</b>	<b>763.257,20</b>	<b>—</b>	<b>—</b>	<b>—</b>	<b>100</b>	<b>9.538</b>	<b>—</b>	<b>—</b>	<b>—</b>
Despesa.....	—	—	—	—	—	—	—	—	—	—
Juros pagos ao Banco do Brasil	3.763.073,70	497,20	—	—	281,20	100	0	—	—	0
<b>CUSTO TOTAL:.....</b>	<b>3.771.005,80</b>	<b>763.754,40</b>	<b>—</b>	<b>—</b>	<b>281,20</b>	<b>100</b>	<b>20</b>	<b>—</b>	<b>—</b>	<b>0</b>

Nota: em 1949, 1950, e 1951 não houve aquisição de ouro pela União.

A compra de Cr\$ 751.793,10, dada em 1948, foi anulada em 1949, pelo Banco do Brasil S. A., por indevida, conforme officio GECAM/15/41-100, de 2 de março de 1950.

## CRÉDITOS DA UNIÃO

DISCRIMINAÇÃO	NÚMEROS ABSOLUTOS — Cr\$					NÚMEROS RELATIVOS				
	1947	1948	1949	1950	1951	1947	1948	1949	1950	1951
Banco do Estado de São Paulo c/Empréstimos Externos.....	5.705.048,40	7.872.608,80	7.265.994,00	7.525.665,2	6.774.951,10	100	138	127	132	119
Bancos e Correspondentes.....	4.606.965.429,50	6.587.175.628,30	7.165.409.081,60	12.956.121.031,60	102.669.423.018,70	100	143	156	281	2.229
Consignações a Descontar.....	1.761,10	—	1.104,90	200,00	27.193,90	100	—	50	0	1.350
Devedores por Aquisição de Próprios da União.....	2.827.460,70	1.865.967,30	1.604.841,70	990.129,90	780.153,50	100	66	57	35	28
Devedores por Encomendas às Repartições Industriais.....	23.727.673,00	29.699.032,50	34.182.387,80	10.964.040,10	18.191.197,10	100	125	144	46	77
Devedores por Empréstimos....	301.765.372,00	536.948.756,80	337.027.472,30	335.694.872,30	375.190.759,30	100	112	112	111	124
Devedores por multas e Indenizações.....	3.622.015,80	4.099.353,10	4.431.984,00	4.499.603,20	5.102.726,50	100	113	122	124	141
Devedores por Serviços Telegráficos.....	5.609,20	5.609,20	5.609,20	5.609,20	5.609,20	100	100	100	100	100
Diversos Responsáveis.....	632.836.380,00	730.523.422,70	1.539.425.437,40	1.986.074.874,80	2.055.463.208,20	100	115	251	314	325
Diversos Responsáveis do Plano Especial de Obras Públicas e Aparelhamento da Defesa Nacional.....	—	—	—	—	—	—	—	—	—	—
Diversos Responsáveis do Plano de Obras e Equipamentos....	—	—	—	—	—	—	—	—	—	—
Dívida Ativa.....	174.362.131,40	204.885.774,00	255.698.254,40	316.818.569,90	366.600.548,00	100	118	147	182	—
Dívida dos Estados e Municípios.	526.166.450,70	527.259.716,50	865.503.635,60	1.236.214.830,10	1.711.717.401,80	100	100	164	235	325
Estados e Municípios-c/Empréstimos Externos.....	483.771.118,30	514.415.206,40	556.998.587,40	631.890.205,60	687.468.261,80	100	106	115	131	142
Instituto do Café-c/Empréstimos Externos.....	5.988.696,00	57.289.046,50	62.118.063,30	46.139.635,40	38.648.362,10	100	957	1.037	770	645
Devedores em c/Corrente.....	—	—	—	—	6.410.354,40	—	—	—	—	100
<b>TOTAL.....</b>	<b>6.767.746.196,10</b>	<b>9.002.040.122,10</b>	<b>10.879.672.453,60</b>	<b>17.532.939.267,30</b>	<b>10.7941.803.745,60</b>	<b>100</b>	<b>133</b>	<b>161</b>	<b>259</b>	<b>1.595</b>

## DEVEDORES POR AQUISIÇÃO DE PRÓPRIOS DA UNIÃO

## DÉBITOS NAS REPARTIÇÕES PAGADORAS

MINISTÉRIOS	NÚMEROS ABSOLUTOS — Cr\$					NÚMEROS RELATIVOS				
	1947	1948	1949	1950	1951	1947	1948	1949	1950	1951
Aeronáutica.....	—	—	—	—	—	—	—	—	—	—
Educação e Saúde.....	25.900,60	25.900,60	25.900,60	25.900,60	—	100	100	100	100	—
Fazenda:										
Recebedoria do Distrito Federal.....	—	—	—	—	12.928,40	—	—	—	—	100
Alfândega do Rio de Janeiro.....	—	—	—	—	—	—	—	—	—	—
Casa da Moeda.....	25.750,90	22.500,00	19.500,00	16.500,00	13.500,00	100	88	77	65	54
Tesouro Nacional.....	2.348.438,10	1.390.194,70	1.242.081,60	739.156,70	554.173,90	100	59	53	31	24
Guerra.....	365.199,10	365.199,10	255.186,60	146.399,70	137.378,30	100	100	70	40	38
Justiça e Negócios Interiores... Departamento Federal de Segurança Pública.....	—	—	—	—	—	—	—	—	—	—
Departamento de Imprensa Nacional.....	—	—	—	—	—	—	—	—	—	—
Polícia Militar do Distrito Federal.....	20.782,60	20.782,60	20.782,60	20.782,60	20.782,60	100	100	100	100	100
Marinha.....	41.390,30	41.390,30	41.390,30	41.390,30	41.390,30	100	100	100	100	100
Viação e Obras Públicas.....	—	—	—	—	—	—	—	—	—	—
TOTAL.....	2.827.460,70	1.865.967,30	1.601.841,70	990.129,90	780.153,50	100	66	57	35	28

## DEVEDORES POR EMPRÉSTIMOS

DISCRIMINAÇÃO	NÚMEROS ABSOLUTOS — Cr\$					NÚMEROS RELATIVOS				
	1947	1948	1949	1950	1951	1947	1948	1949	1950	1951
Associação Comercial do Rio de Janeiro.....	32.585.647,00	32.465.647,00	32.465.647,00	32.225.647,00	32.165.647,00	100	100	160	99	99
Caixa de Construção de Casa do Ministério da Guerra.....	7.347.181,10	7.125.230,50	7.108.690,70	7.014.044,00	6.964.917,70	100	97	97	95	95
Companhias:										
Brasileira de Produtos Quí- micos.....	1.267.892,10	5.632.086,00	5.632.086,00	5.632.086,00	5.632.086,00	100	444	444	444	444
Eletrô Metalúrgica Brasileira.....	5.000.000,00	20.649.586,00	20.649.586,00	20.469.586,00	21.469.586,00	100	413	413	413	413
Indústria e Viação de Pirapora.....	92.454,90	156.200,40	156.200,40	156.200,40	156.200,40	100	170	170	170	170
Minas de Carvão de Jacuti.....	4.991.781,00	28.990.684,40	28.990.684,40	28.990.684,40	28.990.684,40	100	581	581	581	581
Norte Paulista de Combustí- veis.....	966.231,10	1.044.931,00	1.190.862,30	1.190.862,30	1.190.862,30	100	108	123	123	123
Fluminense Foot-Ball Club... Genuino d'Almeida & Cia....	658.666,50 134.676,00	997.326,40 113.676,00	997.326,40 63.000,00	— 62.373,10	— 41.373,10	100 163	151 84	151 47	— 46	— 30
Governo da República do Pa- raguai.....	116.305.600,00	112.545.600,00	112.545.600,00	112.545.600,00	112.545.600,00	100	97	97	97	97
Navegação Aérea Brasileira... Rêde do Viação Paraná-Santa Catarina.....	44.756.000,00 11.321.030,60	38.365.000,00 11.321.030,60	38.365.000,00 11.321.030,60	38.365.000,00 11.321.030,60	38.365.000,00 11.321.030,60	100 100	86 100	86 100	86 100	86 100
Rodríguez Borges & Cia Ltda e outros.....	1.000.000,00	1.148.319,20	1.148.319,20	1.148.319,20	1.148.319,20	100	115	115	115	115
Sociedade de Mineração Mor- ro de Fraga.....	1.671.744,10	2.726.971,70	2.726.971,70	2.726.971,90	2.726.971,70	100	163	163	163	163
The Great Western of Brasil Railway Co.....	43.666.467,60	43.666.467,60	43.666.467,60	43.666.467,60	43.666.467,60	100	100	100	100	100
The Leopoldina Railway Co Ltd.....	30.000.000,00	30.000.000,00	30.000.000,00	30.000.000,00	30.000.000,00	100	100	100	100	100
Comissão de Constituição da Refinaria Nacional do Pe- tróleo S/A.....	—	—	—	—	28.291.152,20	—	—	—	—	100
Cooperativa Central dos Pro- dutores de Leite Ltd.....	—	—	—	—	8.789.802,80	—	—	—	—	100
Empresa Sertaneja Agropasto- ril S/A.....	—	—	—	—	2.545.058,30	—	—	—	—	100
TOTAL.....	301.765.372,00	336.948.756,80	337.027.472,30	335.694.872,30	375.190.759,30	100	112	112	111	124



## DIVERSOS RESPONSÁVEIS

ÓRGÃOS ADMINISTRATIVOS	NÚMEROS ABSOLUTOS — Cr\$					NÚMEROS RELATIVOS				
	1947	1948	1949	1950	1951	1947	1948	1949	1950	1951
<b>DELEGACIAS:</b>										
Amazonas.....	11.687.949,10	2.376.698,20	2.858.658,90	2.821.572,00	2.919.177,50	100	20	24	24	25
Pará.....	5.664.862,40	5.689.291,60	2.483.999,30	3.694.246,40	3.359.326,70	100	100	44	65	59
Maranhão.....	315.427,30	473.821,30	1.202.699,70	1.754.254,90	2.567.207,80	100	150	557	815	382
Piauí.....	939.079,70	1.262.234,60	1.358.859,10	2.217.254,40	1.726.800,60	100	134	145	236	184
Ceará.....	6.766.744,90	6.198.379,60	7.207.937,80	7.695.220,90	7.37.428,80	100	92	107	114	108
Rio Grande do Norte.....	433.499,50	954.992,40	1.919.340,40	3.557.402,40	5.192.996,20	100	221	443	821	1.199
Paraíba.....	171.253,70	128.351,30	433.813,00	711.254,70	715.638,40	100	75	245	416	419
Pernambuco.....	888.265,50	936.070,80	12.098.307,10	11.012.867,80	12.205.167,90	100	105	1.362	1.240	1.374
Alagoas.....	554.427,20	554.511,80	1.148.486,20	1.684.108,30	3.030.381,70	100	100	207	304	547
Sergipe.....	215.415,30	233.671,60	495.485,30	538.693,40	1.246.262,40	100	109	230	251	580
Bahia.....	6.163.893,30	7.023.756,20	11.053.264,30	13.395.315,50	17.811.761,00	100	114	179	217	829
Espírito Santo.....	173.346,60	220.684,30	694.663,50	875.051,30	1.199.117,30	100	128	402	506	693
Rio de Janeiro.....	1.410.066,40	1.519.848,00	5.801.715,60	4.571.203,80	8.235.419,50	100	108	441	324	584
São Paulo.....	33.052.169,80	33.008.025,50	53.353.118,70	64.617.678,80	103.609.761,80	100	100	161	196	313
Paraná.....	405.997,60	533.816,80	1.540.249,70	2.337.795,60	2.098.302,80	100	132	379	576	517
Santa Catarina.....	770.516,70	844.396,40	1.859.296,50	4.151.460,20	7.088.938,30	100	109	241	538	919
Rio Grande do Sul.....	6.293.535,70	6.354.140,20	8.857.453,60	10.035.907,60	18.874.643,20	100	101	141	159	300
Minas Gerais.....	2.995.309,00	3.206.305,30	10.941.210,20	13.993.839,20	20.993.839,20	100	107	365	467	676
Goiás.....	823.691,20	591.098,70	1.014.852,30	1.362.239,90	1.624.199,40	100	72	123	165	197
Mato Grosso.....	353.968,90	295.159,90	496.097,30	757.127,20	958.409,60	100	83	140	214	271
Nova York.....	71.358,90	18.557.834,00	63.284.472,00	75.875.860,20	7.807.623,00	100	26.138	89.13	210.68	610.99
<b>MINISTÉRIOS:</b>										
Aeronáutica.....	18.031,20	18.039,50	19.554,40	20.014,40	39.617,90	100	100	111	111	222
Agricultura.....	13.623.144,90	15.303.469,30	13.938.699,30	13.938.699,30	67.985.708,50	100	112	102	102	499
Educação e Saúde.....	48.946,10	49.491,10	10.075.594,70	10.069.231,20	10.069.231,20	100	100	20.563	20.549	20.549
<b>Fazenda:</b>										
Alfândega do Rio de Janeiro	498.362,80	515.671,89	498.362,80	498.362,80	498.362,80	100	104	100	100	100
Caixa de Amortização.....	200.600,90	201.255,00	201.380,00	201.250,00	201.259,00	100	100	100	100	100
Casa da Moeda.....	4.424.070,90	4.424.070,90	4.424.070,90	4.424.070,90	4.424.070,90	100	100	100	100	100
Departamento F. de Compras.	3.317.481,60	10.658.376,30	2.788.091,30	11.464.048,70	36.133.177,30	100	321	84	346	1.089
Divisão do Imposto de Renda.	1.284.603,80	1.269.741,80	1.269.741,80	1.269.741,80	1.269.741,80	100	99	99	99	99
Recebedoria do Distrito Federal.....	5.294,40	5.294,40	23.975,90	472.429,20	487.626,50	100	100	480	9.540	9.760
Tesouro Nacional.....	368.412.264,50	406.750.511,00	923.545.162,50	1.351.712.080,20	1.334.963.564,80	100	110	251	367	362
Guerra.....	26.733.401,90	28.215.854,80	68.072.757,40	31.191.396,50	39.454.043,40	100	105	254	117	147
<b>Justiça e Negócios Interiores</b>										
Corpo de Bombeiros.....	—	—	854.726,40	854.726,40	854.726,40	—	90	92	90	5.403
Departamento Federal de Segurança Pública.....	72.263,70	64.982,40	66.293,40	65.084,40	3.889.717,10	100	0	100	0	3.775
Depart. Imprensa Nacional..	152,50	208,50	4.203,50	368,00	151.357,00	0	100	5.652	116	127
Marinha.....	944.005,50	944.666,90	53.357.489,50	1.098.474,80	1.196.213,70	100	—	—	—	100
Trabalho, Indústria e Comércio	—	—	—	—	4.608,70	—	—	—	—	—
Viação e Obras Públicas.....	118.957.678,50	156.033.698,90	286.232.473,90	292.099.618,90	277.283.136,50	100	131	241	246	233
Departamento dos Correios e Telégrafos.....	14.125.298,10	15.105.001,60	33.948.864,20	39.034.922,80	46.710.333,50	100	107	240	276	331
<b>TOTAL.....</b>	<b>632.836.380,00</b>	<b>739.523.422,70</b>	<b>1.589.425.437,40</b>	<b>1.686.074.874,80</b>	<b>2.055.463.208,20</b>	<b>100</b>	<b>115</b>	<b>251</b>	<b>314</b>	<b>325</b>

**DÍVIDA ATIVA**  
**DEMONSTRAÇÃO PELAS REPARTIÇÕES ARRECADADORAS**

ÓRGÃOS ADMINISTRATIVOS	NÚMEROS ABSOLUTOS — Cr\$					NÚMEROS RELATIVOS				
	1947	1948	1949	1950	1951	1947	1948	1949	1950	1951
<b>DELEGACIAS FISCAIS:</b>										
Amazonas.....	939.076,10	999.235,40	1.386.936,10	1.601.774,90	2.011.187,90	100	106	143	171	214
Pará.....	8.949.366,30	8.949.366,30	8.945.856,30	8.945.856,30	8.945.856,30	100	100	100	100	100
Maranhão.....	658.423,90	742.807,50	961.815,10	1.068.917,60	1.724.903,60	100	113	146	162	262
Piauí.....	235.773,60	449.212,10	497.460,40	597.349,30	1.082.491,40	100	190	211	253	458
Ceará.....	3.121.217,50	4.094.186,90	6.384.804,10	8.480.948,20	8.973.998,86	100	131	205	272	288
Rio Grande do Norte.....	1.845.978,20	2.209.272,70	2.209.272,70	2.209.272,70	2.209.272,70	100	120	120	120	120
Paraíba.....	4.594.029,80	6.132.851,30	7.085.085,80	7.128.417,90	7.684.967,80	100	134	154	155	167
Pernambuco.....	10.075.193,10	11.266.569,60	12.096.594,00	13.111.777,00	13.422.451,80	100	112	120	130	133
Alagoas.....	1.178.778,60	1.707.622,00	1.822.349,90	2.405.934,00	5.561.604,20	100	145	155	204	472
Sergipe.....	27.510,60	42.519,60	770.614,90	2.098.970,60	2.650.172,90	109	154	2.754	7.496	9.464
Bahia.....	7.753.512,00	12.366.951,50	12.144.315,50	10.917.676,80	10.255.817,40	100	159	157	141	132
Espírito Santo.....	295.303,80	482.135,60	1.189.681,70	1.584.121,10	1.910.637,30	100	163	403	537	648
Rio de Janeiro.....	140.516,40	140.516,40	140.516,40	140.516,40	140.516,40	100	100	100	100	100
São Paulo.....	17.432.584,70	17.863.773,60	17.863.773,60	17.920.792,00	17.863.773,60	100	102	102	103	102
Paraná.....	5.113.284,00	5.709.192,30	7.321.501,00	7.968.618,60	8.206.895,20	100	112	143	156	162
Santa Catarina.....	2.020.360,40	2.004.364,80	2.004.364,80	2.004.364,80	2.278.720,90	100	99	99	99	113
Rio Grande do Sul.....	12.756.256,50	13.365.035,70	13.386.318,50	16.336.584,00	15.607.737,10	100	105	105	128	122
Minas Gerais.....	15.703.937,70	17.538.455,90	22.149.706,30	27.488.555,60	31.011.894,00	100	112	141	175	197
Goiás.....	1.112.163,60	2.298.658,20	2.705.772,80	3.748.675,10	4.204.816,70	100	207	243	337	378
Mato Grosso.....	1.329.861,50	1.919.219,60	2.136.716,20	1.999.595,90	1.986.454,70	100	144	161	150	149
<b>MINISTÉRIOS:</b>										
Educação e Saúde.....	3.646.383,30	3.646.383,30	3.646.383,30	3.646.383,30	3.646.383,30	100	100	100	100	100
Fazenda:										
Divisão do Imposto de Renda	69.877.006,70	85.401.780,60	123.292.751,90	169.848.804,70	209.574.330,90	100	122	176	243	300
Recebedoria do Distrito Federal	5.555.663,10	5.555.663,10	5.555.663,10	5.555.663,10	5.555.663,10	100	100	100	100	100
<b>TOTAL.....</b>	<b>174.362.181,40</b>	<b>204.885.774,00</b>	<b>255.698.254,40</b>	<b>316.818.569,90</b>	<b>366.600.548,00</b>	<b>100</b>	<b>118</b>	<b>147</b>	<b>182</b>	<b>210</b>

**DÍVIDA DOS ESTADOS E MUNICÍPIOS**


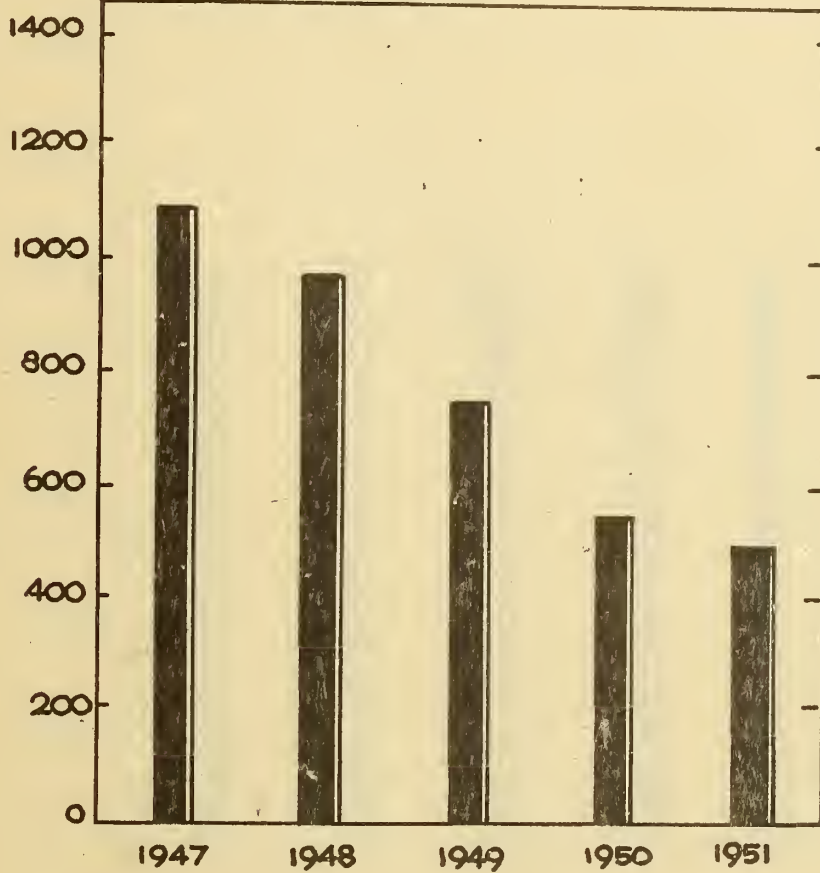
DEVEDORES	NÚMEROS ABSOLUTOS — Cr\$					NÚMEROS RELATIVOS				
	1947	1948	1949	1950	1951	1947	1948	1949	1950	1951
<b>GOVERNOS:</b>										
Amazonas.....	65.379.164,50	65.620.237,70	65.620.237,70	65.620.237,70	65.620.237,70	100	100	100	100	100
Pará.....	48.175.612,60	46.057.141,30	46.057.141,30	46.057.141,30	46.057.141,30	100	96	96	96	96
Maranhão.....	120.000,00	120.000,00	120.000,00	120.000,00	120.000,00	100	100	100	100	100
Piauí.....	309.032,80	309.032,80	309.032,80	309.032,80	309.032,80	100	100	100	100	100
Ceará.....	5.865.422,20	6.102.645,90	6.102.645,90	6.102.645,90	6.102.645,90	100	104	104	104	104
Rio Grande do Norte.....	2.663.216,70	2.741.640,90	2.741.640,90	2.741.640,90	2.741.640,90	100	103	103	103	103
Paraíba.....	4.366.250,00	4.436.250,00	4.646.250,00	4.646.250,00	4.786.250,00	100	102	106	106	110
Pernambuco.....	11.598.820,00	11.598.820,00	11.598.820,00	11.598.820,00	11.598.820,00	100	100	100	100	100
Sergipe.....	3.293.500,90	3.293.500,90	3.293.500,90	3.293.500,90	3.293.500,90	100	100	100	100	100
Bahia.....	19.478.365,20	19.478.365,20	19.478.365,20	19.478.365,20	19.478.365,20	100	100	100	100	100
Espírito Santo.....	400.000,00	400.000,00	400.000,00	400.000,00	400.000,00	100	100	100	100	100
Rio de Janeiro.....	3.534.033,80	3.534.033,80	3.534.033,80	3.534.033,80	3.534.033,80	100	100	100	100	100
São Paulo.....	168.617.389,60	170.297.389,60	175.337.389,60	175.337.389,60	178.697.389,60	100	101	104	104	106
Paraná.....	36.340.020,60	36.515.020,60	37.040.020,60	37.040.020,60	37.390.020,60	100	100	102	102	103
Santa Catarina.....	9.040.020,60	9.092.520,60	9.250.020,60	9.250.020,60	9.355.020,60	100	101	102	102	103
Goiás.....	5.663.000,00	5.663.000,00	5.663.000,00	5.663.000,00	5.663.000,00	100	100	100	100	100
Mato Grosso.....	872.270,90	872.270,90	872.270,90	872.270,90	872.270,90	100	100	100	100	100
<b>PREFEITURAS MUNICIPAIS:</b>										
Distrito Federal.....	132.700.700,80	133.104.469,20	465.415.888,30	836.127.082,80	1.307.674.654,50	100	100	351	630	985
Alegrete — Rio Grande do Sul	7.749.629,50	8.023.377,10	8.023.377,10	8.023.377,10	8.023.377,10	100	104	104	104	104
<b>TOTAL.....</b>	<b>526.166.450,70</b>	<b>527.259.716,50</b>	<b>865.503.635,60</b>	<b>1.236.214.830,10</b>	<b>1.711.717.401,80</b>	<b>100</b>	<b>100</b>	<b>164</b>	<b>235</b>	<b>325</b>



## FUNDOS E PROVISÕES DA UNIÃO

DISCRIMINAÇÃO	NÚMEROS ABSOLUTOS — Cr\$					NÚMEROS RELATIVOS				
	1947	1948	1949	1950	1951	1947	1948	1949	1950	1951
Caixa de Economia do Corpo de Bombeiros do Distrito Federal	2.214.129,30	2.424.515,30	2.486.355,30	—	—	100	110	112	—	—
Caixa Geral de Economia da Guerra.....	6.398.580,00	5.620.010,00	5.453.383,00	5.453.382,00	5.453.383,00	100	88	85	85	85
Cota de 3% sobre Vendas de Câmbio.....	389.983.493,30	402.533.963,80	—	108,80	—	100	103	—	0	—
Cota Especial sobre algodão em plumas.....	153.411.041,00	148.408.844,40	139.004.884,80	140.218.395,60	48.339.747,20	100	97	91	91	32
Depósito para o Serviço dos Empréstimos Externos da União	79.127.889,80	76.180.082,80	74.379.986,50	72.506.591,50	70.395.544,80	100	96	94	92	89
Fundo Aeronáutico.....	3.162.788,80	1.306.323,60	35.452.844,70	6.859.383,90	3.779.422,20	100	41	1.121	217	119
Fundo de Amortização dos Empréstimos Internos.....	31.256.477,70	40.621.676,70	49.988.375,70	59.348.103,70	68.721.365,20	100	130	160	190	220
Fundo de Amortização de Máquinas e Ferramentas.....	6.655.121,70	8.029.635,60	8.029.635,60	—	—	100	121	121	—	—
Fundo de Melhoramentos.....	11.465.028,50	11.965.427,60	7.419.787,20	2.478.903,10	998.903,10	100	104	65	22	9
Fundo de Socorro contra as Secas do Nordeste — art. 198, § 1.º da Constituição.....	—	—	117.000.000,00	224.557.776,00	3.857.635,20	—	—	100	192	3
Fundo Nacional do Ensino Primário.....	457.904,90	33.237.339,20	48.863.314,40	18.198.690,40	158.161.258,60	100	7.257	10.669	3.974	34.533
Fundo para Estoque de Material	6.378.351,10	7.000.113,40	5.925.997,20	6.500.978,70	8.390.910,20	160	110	93	102	132
Fundo de Renovação Patrimonial	13.563.634,40	13.169.971,30	6.364.578,10	918.934,60	644.534,60	100	97	47	7	5
Fundo para Campanha Nac. contra a Tuberculose.....	—	78.926.448,70	47.176.448,70	47.176.448,70	47.176.448,70	—	100	60	60	60
Fundo de Indenizações — Dec. n.º 25.147, de 29-6-48.....	—	10.789.261,00	5.216.825,20	36.807.193,60	35.762.877,80	—	100	48	341	331
Fundo de Indenizações — Dec. lei n. 4.166, de 11-3-42.....	—	389.045.668,40	413.891.861,50	275.329.853,70	207.499.922,30	—	100	106	71	53
Fundo Único de Previdência Social.....	—	—	139.296.968,20	240.299.437,10	148.217.405,60	—	—	100	173	106
Fundo de Melhoramentos e Renovação Patrimonial.....	—	—	10.001.799,10	13.363.896,60	20.672.025,40	—	—	100	134	207
Fundo Especial do D.I.N. — Lei 592 de 23-12-48.....	—	—	520.461,30	969.051,90	1.152.952,50	—	—	100	186	222
Fundo para Valorização Econômica da Amazônia.....	—	—	—	16.189,70	25.239,60	—	—	—	100	156
Provisão para Financiamento do Algodão.....	261.868.151,60	—	—	—	—	100	—	—	—	—
TOTAL.....	965.942.592,10	1.229.259.281,80	1.116.473.504,50	1.151.005.320,60	829.249.576,00	100	127	116	119	86

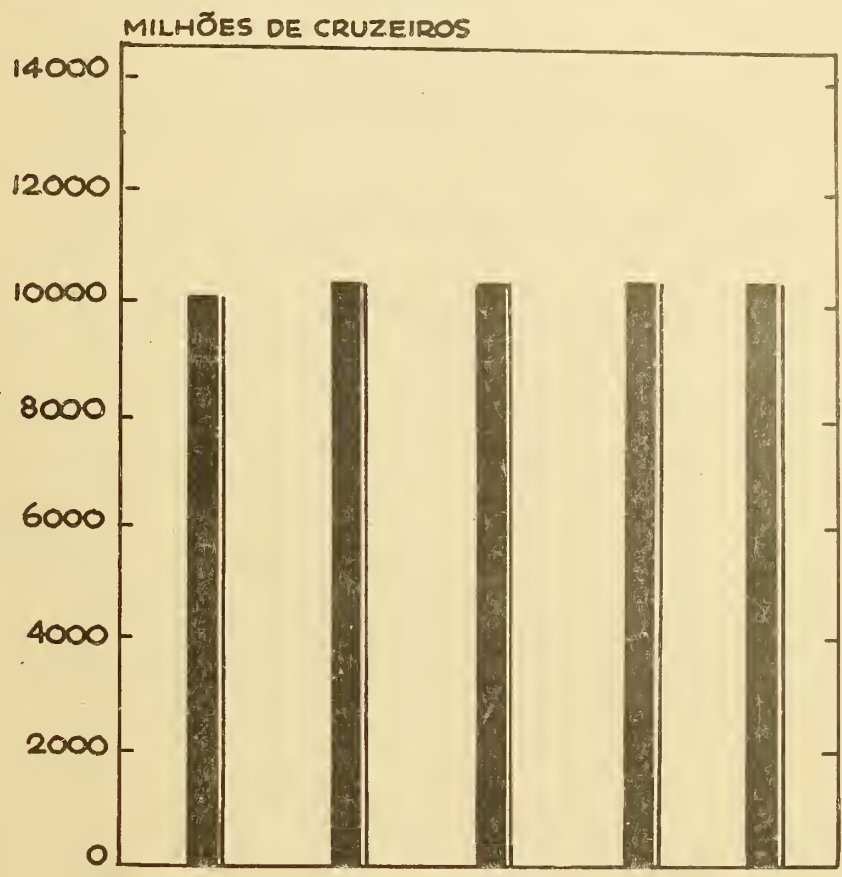
MILHÕES DE CRUZEIROS



**DIVIDA**

*Consolidada Externa*





# DIVIDA

*Consolidada Interna*





DÍVIDA CONSOLIDADA

DISCRIMINAÇÃO	NÚMEROS ABSOLUTOS -- Cr\$					NÚMEROS RELATIVOS				
	1947	1948	1949	1950	1951	1947	1948	1949	1950	1951
<b>EXTERNOS</b>										
Títulos da Dívida Externa.....	1.095.620.459,80	966.217.684,50	746.282.334,60	537.009.164,50	490.760.681,80	100	88	68	49	45
<b>INTERNOS</b>										
Apólices da Dívida Pública.....	4.666.633.900,00	4.901.451.900,00	4.903.589.900,00	4.903.641.900,00	4.909.069.400,00	100	105	105	105	105
Obrigações do Tesouro.....	828.867.000,00	828.867.000,00	828.867.000,00	828.867.000,00	828.867.000,00	100	100	100	100	100
Obrigações Rodoviárias.....	68.000.000,00	68.000.000,00	68.000.000,00	68.000.000,00	68.000.000,00	100	100	100	100	100
Obrigações Ferroviárias.....	125.191.000,00	125.191.000,00	125.191.000,00	125.191.000,00	125.191.000,00	100	100	100	100	100
Obrigações de Guerra (Títulos definitivos).....	3.070.825.100,00	3.312.995.200,00	3.332.257.200,00	3.421.198.900,00	3.424.975.900,00	100	108	109	111	112
Obrigações de Guerra (Títulos de Subscrição).....	104.819.400,00	1.088.403,00	1.087.900,00	1.087.300,00	1.087.200,00	100	1	1	1	1
Portadores de Comprovantes de Recolhimento da Cota de Obrigações de Guerra.....	1.198.891.142,40	1.178.939.379,80	1.168.602.486,10	1.091.301.520,20	1.089.234.079,80	100	98	97	91	91
<b>TOTAL.....</b>	<b>11.158.848.002,20</b>	<b>11.382.750.564,30</b>	<b>11.173.877.820,70</b>	<b>10.976.296.784,70</b>	<b>10.937.185.261,60</b>	<b>100</b>	<b>102</b>	<b>100</b>	<b>98</b>	<b>98</b>

DÍVIDA EXTERNA

POSIÇÃO DOS EMPRÉSTIMOS

EMPRÉSTIMOS	NÚMEROS ABSOLUTOS -- Cr\$					NÚMEROS RELATIVOS				
	1947	1948	1949	1950	1951	1947	1948	1949	1950	1951
<b>INGLESES</b>										
	£ s. d.	£ s. d.	£ s. d.	£ s. d.	£ s. d.					
1883 - 4 ½ %	1.236.400-0-0	1.185.450-0-0	824.550-0-0	—	—	100	96	67	—	—
1888 - 4 ½ %	1.997.800-0-0	1.931.350-0-0	1.482.450-0-0	1.394.900-0-0	1.225.300-0-0	100	97	74	70	61
1889 - 4 %	11.405.400-0-0	11.309.000-0-0	7.638.450-0-0	7.420.700-0-0	6.719.700-0-0	100	99	67	65	59
1895 - 5 %	4.308.800-0-0	4.259.100-0-0	3.525.150-0-0	3.415.150-0-0	3.134.600-0-0	100	99	82	80	73
1898 - 5 %	3.971.749-9-9	3.782.773-9-9	3.455.885-9-9	—	—	100	95	87	—	—
1901 - 5 %	5.472.770-0-0	5.331.320-0-0	3.392.560-9-0	—	—	100	97	62	—	—
1903 - 5 %	5.714.160-0-0	5.637.660-0-0	4.955.560-0-0	4.841.640-0-0	4.393.580-0-0	100	99	87	85	77
1910 - 4 %	5.554.550-0-0	5.507.800-0-0	3.869.150-0-0	3.766.200-0-0	3.414.650-0-0	100	99	70	68	61
1910 - 4 %	193.000-0-0	155.000-0-0	55.900-0-0	—	—	100	80	29	—	—
1911 - 4 %	—	—	—	—	—	—	—	—	—	—
1911 - 4 %	1.504.400-0-0	1.417.600-0-0	695.450-0-0	—	—	100	94	46	—	—
1913 - 5 %	6.226.420-0-0	6.159.320-0-0	3.417.950-0-0	3.264.900-0-0	2.891.010-0-0	100	99	55	52	46
1914 - 5 %	10.224.316-0-0	10.057.584-0-0	7.611.544-0-0	—	—	100	98	74	—	—
1927 - 6 ½ %	7.067.240-0-0	7.020.400-0-0	3.838.880-0-0	3.660.120-0-0	3.240.100-0-0	100	99	54	52	46
1931 - 5 %	1.132.736-0-0	1.063.956-0-0	733.400-0-0	590.488-0-0	409.868-0-0	100	89	65	52	36
1931 - 5 %	5.404.772-0-0	5.273.812-0-0	3.511.096-0-0	—	—	100	98	65	—	—
<b>TOTAL.....</b>	<b>72.660.033-9-9</b>	<b>71.266.285-9-9</b>	<b>49.720.425-9-9</b>	<b>28.384.098-0-0</b>	<b>25.428.808-0-0</b>	<b>100</b>	<b>98</b>	<b>68</b>	<b>39</b>	<b>35</b>
<b>AMERICANOS</b>										
	US\$	US\$	US\$	US\$	US\$					
1921 - 8 %	19.725.300,00	18.624.900,00	17.343.500,00	16.024.700,00	15.008.800,00	100	94	88	81	76
1922 - 7 %	10.817.800,00	10.264.600,00	9.564.900,00	8.914.400,00	8.385.800,00	100	95	88	82	78
1926 - 6 ½ %	35.918.500,00	34.534.600,00	31.811.400,00	29.697.200,00	27.796.400,00	100	96	89	83	77
1927 - 6 ½ %	24.979.500,00	23.668.600,00	22.036.000,00	20.479.500,00	19.205.900,00	100	95	88	82	77
1931 - 5 %	13.837.725,00	13.074.365,00	12.184.305,00	11.280.845,00	10.671.745,00	100	94	88	82	77
<b>TOTAL.....</b>	<b>105.278.825,00</b>	<b>100.167.065,00</b>	<b>92.940.105,00</b>	<b>86.396.645,00</b>	<b>81.068.645,00</b>	<b>100</b>	<b>95</b>	<b>88</b>	<b>82</b>	<b>77</b>

## DÍVIDA FLUTUANTE INTERNA

## DEPÓSITOS

TÍTULOS	NÚMEROS ABSOLUTOS — Cr\$					NÚMEROS RELATIVOS				
	1947	1948	1949	1950	1951	1947	1948	1949	1950	1951
Bens de Defuntos e Ausentes...	83.614,60	88.462,60	132.876,70	139.235,00	178.257,70	100	105	158	165	212
Caixas Econômicas.....	965.234.473,10	651.385.662,40	562.612.020,20	557.696.612,10	586.111.664,50	100	67	58	58	61
Consignações.....	14.013.610,20	34.987.169,70	46.910.511,90	57.902.242,86	87.554.616,20	100	250	335	413	625
Correios Correspondentes.....	275.535,60	346.817,90	2.428.725,70	2.374.090,10	2.399.024,50	100	126	880	860	869
Defesa do Sal — Decreto-lei número 4.177, de 13-3-42....	48,60	—	—	—	—	0	—	—	—	—
Depósitos de Diversas Origens.	945.581.768,30	765.183.608,70	1.127.404.691,90	1.340.018.939,80	1.419.921.016,30	100	81	119	142	151
Instituto do Açúcar e do Alcool.	856,00	6.380,40	460,00	13,50	—	100	600	0	0	—
Restos a Pagar.....	1.189.159.203,20	936.167.942,80	1.301.194.386,00	2.631.498.452,70	2.742.735.465,10	100	79	109	221	231
<b>TOTAL.....</b>	<b>3.114.349.109,60</b>	<b>2.388.166.044,50</b>	<b>3.040.683.672,40</b>	<b>4.589.629.586,00</b>	<b>4.838.900.044,30</b>	<b>100</b>	<b>77</b>	<b>98</b>	<b>147</b>	<b>155</b>

## CAIXAS ECONÔMICAS

## DISPONIBILIDADE NO TESOURO NACIONAL

ESTADOS	NÚMEROS ABSOLUTOS — Cr\$					NÚMEROS RELATIVOS				
	1947	1948	1949	1950	1951	1947	1948	1949	1950	1951
Amazonas.....	1.861.641,90	1.168.364,70	985.223,60	1.638.280,00	1.729.624,30	100	63	53	88	93
Pará.....	6.221.735,00	5.543.096,60	5.695.531,80	6.046.087,80	6.393.583,80	100	89	92	97	103
Maranhão.....	1.588.902,20	1.669.563,40	1.754.084,90	1.842.885,40	1.936.181,30	100	105	110	116	122
Piauí.....	1.176.456,90	626.456,90	661.472,80	618.851,80	651.795,80	100	53	56	53	55
Ceará.....	462.223,00	462.223,06	462.223,00	487.223,00	514.755,00	100	100	100	105	111
Rio Grande do Norte.....	562.023,80	564.356,70	595.950,80	629.178,70	664.259,30	100	100	106	112	118
Paraíba.....	595.846,20	405.823,70	426.368,40	447.953,30	470.630,90	100	103	108	113	119
Pernambuco.....	4.114.610,90	1.895.329,50	8.416.119,10	17.769.925,10	18.626.829,90	100	46	205	432	453
Alagoas.....	3.888.230,00	3.995.092,10	3.097.403,90	1.244.844,30	1.314.255,90	100	103	80	32	34
Sergipe.....	797.469,40	47.469,40	47.469,40	47.469,40	47.469,40	100	6	6	6	6
Bahia.....	25.658.188,70	26.089.600,90	19.358.590,00	20.437.951,40	17.572.671,90	100	102	75	80	68
Espírito Santo.....	5.302.495,90	5.599.490,60	2.851.444,70	3.039.302,50	3.206.327,00	100	106	54	57	60
Rio de Janeiro.....	472.196,80	498.524,70	526.320,50	555.666,10	586.647,90	100	106	111	118	124
Distrito Federal.....	112.062.717,90	58.448.405,10	61.409.246,20	64.518.086,60	67.784.311,90	100	52	55	58	60
São Paulo.....	657.485.673,20	459.925.402,40	370.553.747,40	350.564.212,10	371.913.551,30	100	70	56	53	57
Paraná.....	24.320.579,80	24.308.688,00	24.971.682,30	26.402.651,40	27.913.410,10	100	100	103	109	115
Santa Catarina.....	9.846.388,70	10.395.386,40	8.681.259,50	6.365.068,20	6.719.960,60	100	106	88	65	68
Rio Grande do Sul.....	83.165.903,90	46.213.208,90	48.789.881,70	51.510.220,00	54.382.234,00	100	56	59	62	65
Minas Gerais.....	632.196,70	667.447,50	704.663,70	743.955,20	785.437,50	100	106	112	118	124
Goiás.....	1.001.065,50	1.001.065,50	659.355,50	713.261,30	708.631,80	100	100	66	71	71
Mato Grosso.....	4.217.926,70	1.860.666,40	1.963.981,00	2.073.538,50	2.189.094,90	100	44	47	49	52
<b>BRASIL.....</b>	<b>945.234.473,10</b>	<b>651.385.662,40</b>	<b>562.612.020,20</b>	<b>557.696.612,10</b>	<b>586.111.664,50</b>	<b>100</b>	<b>69</b>	<b>60</b>	<b>58</b>	<b>62</b>



## CONSIGNAÇÕES

## SALDO A FAVOR DE DIVERSOS CONSIGNATÁRIOS

ÓRGÃOS ADMINISTRATIVOS	NÚMEROS ABSOLUTOS — Cr\$					NÚMEROS RELATIVOS				
	1947	1948	1949	1950	1951	1947	1948	1949	1950	1951
DELEGACIAS										
Amazonas.....	352.110,06	339.349,40	79.187,20	189.935,20	577.736,90	100	96	22	54	164
Pará.....	135.824,00	301.161,80	736.411,30	559.761,30	822.533,30	100	224	541	412	605
Maranhão.....	36.820,00	125.003,10	99.688,20	90.934,40	386.364,10	100	338	270	246	1.043
Piauí.....	8.717,00	6.268,10	25.408,60	130.604,60	44.722,90	100	67	278	1.456	500
Ceará.....	27.451,30	132.194,60	4.612,20	38.973,30	38.505,80	100	489	19	144	144
Rio Grande do Norte.....	23.894,30	24.081,10	207.476,20	369.038,70	365.105,90	100	100	863	1.538	1.521
Paraíba.....	91.796,00	40.363,60	190.863,90	335.813,10	437.673,30	100	43	208	365	476
Pernambuco.....	370.123,56	435.672,60	778.769,00	1.532.439,20	1.225.947,30	100	118	211	414	339
Alagoas.....	58.369,40	13.126,80	199.387,90	27.429,00	138.824,70	100	22	343	47	240
Sergipe.....	1.618,50	8.845,00	171.492,00	135.668,10	384.139,90	100	450	8.550	6.800	19.200
Bahia.....	247.568,70	643.555,10	1.743.569,90	1.769.944,20	1.060.189,30	100	260	703	714	427
Espírito Santo.....	146.745,90	218.393,50	118.448,50	289.801,20	200.273,50	100	148	80	197	197
Rio de Janeiro.....	372.585,00	1.296.215,30	609.830,90	1.525.376,50	2.424.409,10	100	347	164	409	650
São Paulo.....	1.386.355,00	2.941.653,60	4.459.925,30	6.082.493,50	8.879.070,30	100	212	322	439	641
Paraná.....	625.574,30	588.247,20	292.739,00	763.589,10	1.089.430,90	100	94	47	122	174
Santa Catarina.....	297.130,30	593.514,20	353.449,70	689.435,80	676.103,60	100	200	119	232	228
Rio Grande do Sul.....	477.868,80	1.867.324,80	1.298.438,80	1.910.063,60	1.032.158,60	100	391	272	400	216
Minas Gerais.....	368.014,20	962.688,60	1.581.631,30	849.674,60	1.562.746,20	100	262	430	231	425
Goiás.....	9.699,40	12.444,80	11.359,20	18.910,30	19.537,50	100	120	110	190	200
Mato Grosso.....	63.818,40	192.372,10	240.203,20	514.518,10	482.437,90	100	300	375	805	753
New York.....	178.092,80	355.020,10	353.290,90	275.622,00	526.638,20	100	199	198	155	296
MINISTÉRIOS:										
Aeronáutica.....	37.156,80	56.866,60	3.836.864,80	4.930.583,86	5.581.540,60	100	154	10.370	13.327	15.086
Agricultura.....	—	—	—	—	—	—	—	—	—	—
Educação e Saúde.....	232,10	232,10	9.872,60	17.689,80	10.836,10	0	0	100	180	110
Fazenda:										
Alfândega.....	124.655,70	694.908,30	345.784,10	513.724,90	855.844,40	100	556	277	411	685
Caixa de Amortização.....	6.496,80	6.496,80	6.496,80	6.496,80	6.496,80	100	100	100	100	100
Casa da Moeda.....	11.685,60	15.403,20	17.358,30	151.524,40	32.641,00	100	125	142	1.267	275
Recebedoria do Distrito Federal	19.814,00	19.814,00	—	—	—	100	100	—	—	—
Tesouro Nacional.....	6.662.666,00	11.442.195,70	11.473.678,70	12.028.606,80	23.472.511,30	100	172	172	181	352
Guerra.....	—	1.781.347,00	8.193.262,10	7.358.367,40	9.735.889,80	—	100	460	413	547
Justiça e Negócios Interiores...	—	—	—	1.634,30	3.675,80	—	—	—	100	200
Corpo de Bombeiros.....	39,60	599,60	2.089,60	5.586,00	12.666,40	0	100	209	600	1.300
Departamento Federal de Segurança Pública.....	101.804,50	2.421.943,00	2.511.288,20	3.018.518,10	3.271.796,60	100	2.375	2.491	2.960	3.208
Depart. de Imprensa Nacional..	5.328,00	13.187,30	526.278,90	681.085,80	881.186,60	100	260	10.520	13.620	17.620
Polícia Militar do Distrito Federal	150.221,80	181.099,50	998.557,60	209.059,00	130.765,30	100	121	666	139	87
Marinha.....	931,00	—	403.813,10	1.246.403,90	10.814.277,70	100	—	40.400	124.800	1.081.400
Trabalho, Indústria e Comércio.	—	—	2.398,70	—	—	—	—	100	—	—
Viação e Obras Públicas:										
Departamento dos Correios e Telégrafos.....	1.612.490,50	7.252.581,20	4.996.585,10	9.632.936,00	10.249.938,60	100	450	310	598	636
<b>TOTAL.....</b>	<b>14.013.610,20</b>	<b>34.987.169,70</b>	<b>46.910.511,90</b>	<b>57.902.242,80</b>	<b>87.554.616,20</b>	<b>100</b>	<b>250</b>	<b>335</b>	<b>413</b>	<b>625</b>



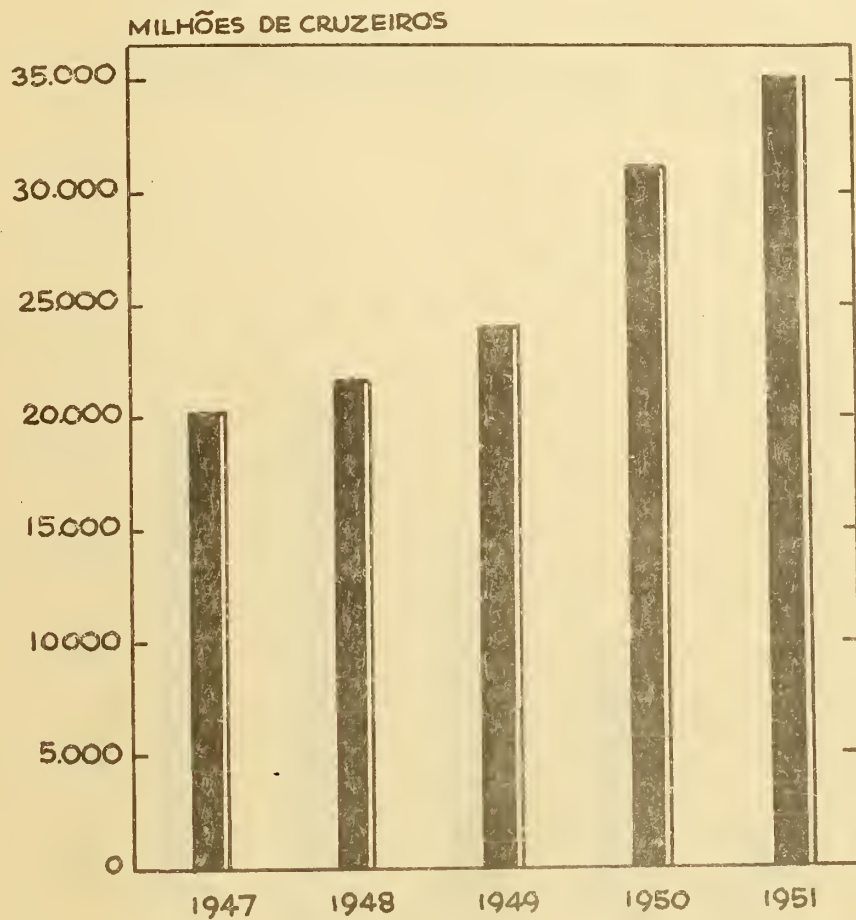
## DEPÓSITOS DE DIVERSAS ORIGENS

ÓRGÃOS ADMINISTRATIVOS	NÚMEROS ABSOLUTOS — Cr\$					NÚMEROS RELATIVOS				
	1947	1948	1949	1950	1951	1947	1948	1949	1950	1951
DELEGACIAS										
Amazonas.....	4.499.949,90	5.114.267,20	3.277.982,00	3.573.603,10	1.466.355,60	100	114	73	79	33
Pará.....	1.642.873,00	1.655.330,40	1.780.449,50	4.416.550,20	6.785.468,30	100	101	108	269	413
Maranhão.....	2.182.883,20	2.415.022,40	1.591.575,50	2.003.951,50	2.147.402,10	100	111	73	92	98
Piauí.....	604.872,20	756.192,60	808.121,70	1.002.841,90	1.100.912,30	100	125	13	166	182
Ceará.....	3.010.796,90	4.142.945,20	4.120.643,60	5.597.206,50	5.670.822,90	100	138	137	186	188
Rio Grande do Norte.....	1.112.080,40	1.361.965,40	1.234.139,70	2.070.555,80	3.350.648,20	100	122	111	186	301
Paraíba.....	804.369,50	1.013.376,10	1.312.562,90	1.565.481,80	1.957.820,40	100	126	163	195	244
Pernambuco.....	7.868.746,10	5.052.526,80	5.498.818,10	6.138.061,90	7.718.474,40	100	64	70	78	98
Alagoas.....	1.096.221,70	1.442.152,30	1.422.109,60	1.401.166,40	1.397.555,50	100	132	130	128	128
Sergipe.....	538.427,40	744.823,10	1.619.291,60	2.710.116,60	3.155.144,20	100	138	301	504	586
Bahia.....	10.898.098,10	13.168.518,70	14.434.774,20	16.511.782,00	22.380.212,90	100	121	132	152	205
Espírito Santo.....	1.810.513,60	2.017.956,10	1.751.732,60	1.875.003,40	2.216.477,10	100	111	97	104	122
Rio de Janeiro.....	3.709.529,10	4.619.347,60	6.349.576,30	5.716.408,70	7.482.799,60	100	125	171	154	202
São Paulo.....	92.316.123,80	117.250.060,30	128.070.525,40	139.679.274,90	147.437.820,20	100	127	139	151	160
Paraná.....	4.189.141,30	6.601.773,90	5.285.939,80	5.379.762,70	8.522.613,00	100	158	126	128	203
Santa Catarina.....	1.280.659,30	1.944.335,60	1.971.269,40	4.616.741,20	5.956.075,50	100	152	154	360	465
Rio Grande do Sul.....	16.320.414,50	21.700.692,40	15.414.478,00	21.188.615,30	22.578.142,80	100	133	113	130	138
Minas Gerais.....	15.665.016,90	17.562.489,90	19.148.217,20	24.825.868,30	28.755.857,60	100	112	122	158	184
Goiás.....	643.308,90	734.350,70	900.212,20	863.972,10	2.028.366,60	100	114	140	134	315
Mato Grosso.....	730.753,20	950.858,60	880.940,30	827.430,20	1.225.299,30	100	130	121	113	168
New York.....	6.584.595,40	5.015.573,90	1.825.570,90	5.698.114,50	28.500.508,40	100	76	28	87	433
MINISTÉRIOS										
Aeronáutica.....	8.593.682,20	1.837.652,70	5.690.473,70	37.305.412,90	18.684.287,40	100	21	66	434	217
Agricultura.....	—	—	2.845.591,10	—	—	—	—	100	—	—
Educação e Saúde.....	2.545.668,00	1.012.490,50	9.353.027,00	13.741,50	13.741,50	100	40	367	1	1
Fazenda:										
Alfândega.....	21.852.050,10	29.985.650,50	23.255.912,80	47.912.465,40	58.908.489,50	100	137	106	219	270
Caixa de Amortização.....	360.976.938,80	230.177.716,90	311.598.891,30	382.416.457,50	412.107.067,00	100	64	86	106	114
Casa da Moeda.....	51.513,10	48.098,30	49.322,60	46.441,20	44.526,60	100	92	94	88	87
Departamento Federal de Compras.....	237.314,40	237.314,40	3.071.691,50	13.707.217,50	20.421.411,80	100	100	1.296	5.784	8.616
Divisão do Imposto de Renda.....	5.550,50	4.464.409,10	7.663.417,10	9.131.351,20	13.030.528,70	100	74.400	127.717	152.183	217.183
Recebedoria do Distrito Federal.....	74.327.482,00	92.954.990,40	91.201.525,20	96.482.862,30	93.289.446,00	100	125	123	130	126
Tesouro Nacional.....	242.794.407,70	127.221.107,10	367.299.351,80	394.053.073,20	375.087.699,40	100	52	151	162	154
Guerra.....	28.927.261,20	29.799.323,10	52.404.682,90	54.730.202,40	67.179.225,30	100	103	181	189	232
Justiça e Negócios Interiores.....	8.525,00	—	327.247,40	18.795,00	—	100	—	3.63	211	—
Corpo de Bombeiros.....	265.049,80	275.269,70	382.707,70	560.070,80	599.820,20	100	104	145	211	226
Departamento Federal de Segurança Pública.....	2.628.170,80	2.900.779,70	3.728.436,60	3.611.718,50	3.738.427,00	100	110	142	139	142
Dep. n. de Imprensa Nacional.....	1.551.189,30	1.390.583,90	1.664.028,40	2.128.701,00	3.637.562,00	100	90	107	137	235
Polícia Militar do Distrito Federal.....	871.908,40	1.022.037,20	1.040.909,50	1.326.164,50	2.088.516,00	100	117	119	152	240
Marinha.....	85.740,00	104.353,10	118.661,80	495.837,30	167.510,00	100	121	138	577	195
Trabalho, Indústria e Comércio.....	—	—	—	199.235,70	199.607,30	—	—	—	100	100
Viação e Obras Públicas.										
Departamento dos Correios e Telégrafos.....	22.349.942,60	26.487.272,90	24.009.892,00	38.186.649,90	38.888.373,70	100	119	107	171	174
TOTAL.....	945.581.768,30	765.183.608,70	1.127.404.691,90	1.310.018.939,80	1.419.921.016,30	100	81	119	142	150

## RESTOS A PAGAR

ÓRGÃOS ADMINISTRATIVOS	NÚMEROS ABSOLUTOS — Cr\$					NÚMEROS RELATIVOS				
	1947	1948	1949	1950	1951	1947	1948	1949	1950	1951
<b>DELEGACIAS</b>										
Amazonas.....	761.835,60	922.254,50	1.475.903,10	3.730.493,20	3.497.266,90	100	121	194	490	459
Pará.....	2.066.240,10	1.955.741,40	3.764.761,30	7.654.974,00	6.893.025,20	100	95	182	371	334
Maranhão.....	1.226.345,70	1.513.205,50	9.752.347,50	8.106.650,00	8.391.936,30	100	123	795	661	685
Piauí.....	933.395,20	1.110.626,70	3.174.578,60	6.443.474,00	5.307.379,30	100	119	340	691	569
Ceará.....	4.215.064,00	3.401.191,30	5.848.833,40	17.331.189,60	19.047.970,70	100	81	139	411	452
Rio Grande do Norte.....	1.017.928,00	1.534.729,10	5.474.717,90	12.954.815,50	17.984.591,20	100	151	538	1.273	1.767
Paraíba.....	409.137,90	946.659,60	4.644.153,60	7.697.120,20	6.233.837,80	100	232	1.135	1.882	1.524
Pernambuco.....	10.241.409,90	12.513.401,10	16.881.570,40	29.440.792,80	22.732.338,80	100	122	165	287	222
Alagoas.....	1.079.377,30	774.687,20	2.588.169,20	3.439.251,80	2.576.340,50	100	72	240	310	239
Sergipe.....	1.152.248,30	1.259.644,60	2.882.431,70	5.330.161,90	6.794.531,00	100	109	250	463	590
Bahia.....	10.675.370,10	13.861.361,90	18.036.932,00	34.553.701,30	35.356.635,00	100	130	169	324	331
Espírito Santo.....	411.082,80	1.007.016,80	3.053.078,90	4.253.164,70	2.868.871,10	100	245	743	1.035	698
Rio de Janeiro.....	2.068.698,20	2.430.891,70	3.975.174,20	7.509.548,10	13.296.734,50	100	117	102	363	643
São Paulo.....	47.125.930,30	8.403.815,60	132.525.662,40	64.255.416,00	54.493.234,50	100	18	281	136	116
Paraná.....	2.676.423,10	3.062.306,10	9.140.188,90	15.900.617,90	16.588.959,80	100	114	342	594	620
Santa Catarina.....	13.239.601,80	6.953.622,20	9.036.909,90	23.788.017,70	21.768.061,50	100	53	68	180	164
Rio Grande do Sul.....	6.065.052,00	8.131.715,30	15.781.834,20	27.842.685,50	31.855.824,30	100	134	260	459	525
Minas Gerais.....	9.065.981,50	9.701.536,20	21.028.373,50	54.437.760,70	44.166.731,40	100	107	232	600	487
Goiás.....	428.834,40	1.880.931,00	5.206.983,90	5.733.573,10	4.716.707,50	100	438	1.214	1.337	1.100
Mato Grosso.....	830.897,80	5.427.321,10	7.976.221,50	7.545.894,30	17.076.737,80	100	653	960	908	2.055
New York.....	193.237.678,70	57.873.693,80	58.637.511,80	126.405.411,20	159.464.570,30	100	30	30	65	83
<b>MINISTÉRIOS</b>										
Aeronáutica.....	1.941.372,20	20.149.767,90	8.624.015,20	36.762.902,20	33.833.074,50	100	1.038	444	1.894	1.743
Agricultura.....	—	9.000,00	—	—	—	—	100	—	—	—
Educação e Saúde.....	165,60	—	—	—	—	—	—	—	—	—
<b>Fazenda:</b>										
Alfândega do Rio de Janeiro.....	58.533,00	78.817,80	154.207,50	3.820.544,90	713.603,70	100	134	261	6.476	1.210
Caixa de Amortização.....	35.282.510,00	35.282.500,00	35.282.500,00	35.282.500,00	35.282.500,00	100	100	100	100	100
Casa da Moeda.....	1.374,10	9.211,50	1.178,60	2.549.350,70	7.334,10	100	900	100	254.900	700
Departamento Federal de Compras.....	55.815.921,50	51.927.016,30	38.240.211,90	57.532.340,90	56.729.886,00	100	93	69	103	102
Recebedoria do Distrito Federal.....	137.916,50	117.083,80	115.106,20	128.320,80	219.821,50	100	85	83	93	159
Tesouro Nacional.....	700.018.697,20	602.073.959,90	757.243.142,30	1.875.632.818,30	1.862.166.774,60	100	86	108	268	266
Guerra.....	77.650.797,80	75.041.623,10	73.437.208,90	61.328.918,50	56.030.145,60	100	97	95	79	72
<b>Justiça e Negócios Interiores:</b>										
Depart. de Imprensa Nacional.....	616.547,70	337.660,50	142.197,20	832.063,00	5.406.651,10	100	55	23	135	876
Departamento Federal de Segurança Pública.....	1.071.665,00	1.373.798,20	1.724.814,40	1.966.206,40	4.339.782,10	100	128	161	183	405
Polícia Militar do Distrito Federal.....	129.927,60	1.165.355,80	1.106.651,50	743.178,20	347.337,00	100	963	915	614	287
Corpo de Bombeiros.....	1.190,00	—	15.303,60	304.014,30	62.117,10	100	—	1.500	35.400	6.200
Marinha.....	523.868,10	248.947,80	9.441.452,90	39.764.255,20	71.114.120,10	100	48	1.802	7.589	13.571
<b>Viagem e Obras Públicas:</b>										
Departamento dos Correios e Telégrafos.....	6.989.184,20	3.686.847,40	34.780.049,90	40.446.323,80	115.360.032,30	100	53	498	579	1.651
<b>TOTAL.....</b>	<b>1.189.159.203,20</b>	<b>936.167.942,80</b>	<b>301.194.386,00</b>	<b>2.631.498.452,70</b>	<b>2.742.735.465,10</b>	<b>100</b>	<b>79</b>	<b>25</b>	<b>221</b>	<b>231</b>





# PAPEL MOEDA

*em Circulação*





MILHÕES DE CRUZEIROS



# CUNHAGEM *de Moedas*



**PAPEL MOEDA**  
**QUADRO COMPARATIVO DO QUINQUÊNIO 1947-1951**

DISCRIMINAÇÃO	NÚMEROS ABSOLUTOS — Cr\$					NÚMEROS RELATIVOS				
	1947	1948	1949	1950	1951	1947	1948	1949	1950	1951
NOTAS DO TESOURO										
Emissão.....	2.350.385.910,00	1.969.725.740,00	2.891.425.240,00	7.701.145.523,00	14.035.351.330,00	100	84	123	328	597
Resgate.....	2.445.212.425,50	671.285.376,00	541.225.005,00	531.782.769,00	9.920.950.191,00	100	27	22	22	406
Circulação em 31 de dez.º.....	20.394.535.765,50	21.692.976.129,50	24.042.176.364,50	31.202.542.115,50	35.316.943.254,50	100	106	181	153	173
NOTAS DA EXTINTA CAIXA DE ESTABILIZAÇÃO										
Emissão.....	—	—	—	—	—	100	—	—	—	—
Resgate.....	385.910,00	825.740,00	425.240,00	148.520,00	191.330,00	100	214	110	39	49
Circulação em 31 de dez.º.....	4.101.870,00	3.276.130,00	2.850.890,00	2.702.370,00	2.511.040,00	100	80	70	66	61

**EMPRÉSTIMOS DE TERCEIROS COM A GARANTIA DO TESOIRO NACIONAL**  
**SALDOS**

TÍTULOS	NÚMEROS ABSOLUTOS — Cr\$					NÚMEROS RELATIVOS				
	1947	1948	1949	1950	1951	1947	1948	1949	1950	1951
Empréstimos de Terceiros.....	1.011.212.497,90	992.348.343,50	941.192.285,80	1.435.880.330,60	1.520.087.391,70	100	98	93	142	151
TOTAL.....	1.011.212.497,90	992.348.343,50	941.192.285,80	1.435.880.330,60	1.520.087.391,70	100	98	93	142	151

**DEPÓSITOS E CAUÇÕES**

ÓRGÃOS ADMINISTRATIVOS	NÚMEROS ABSOLUTOS — Cr\$					NÚMEROS RELATIVOS				
	1947	1948	1949	1950	1951	1947	1948	1949	1950	1951
<b>DELEGACIAS:</b>										
Amazonas.....	499.056,00	405.356,00	379.771,80	407.791,80	435.791,80	100	81	67	82	87
Pará.....	1.683.679,40	1.672.179,40	1.643.179,40	1.581.179,40	1.610.179,40	100	99	98	94	96
Maranhão.....	602.133,00	588.033,00	733.728,70	957.612,30	988.288,40	100	98	122	159	164
Piauí.....	265.297,10	254.097,10	237.597,10	309.703,20	302.149,50	100	96	90	117	114
Ceará.....	2.394.881,00	2.312.026,10	2.464.526,80	2.875.939,00	2.841.563,40	100	97	103	120	119
Rio Grande do Norte.....	382.420,00	362.335,00	408.935,00	484.566,90	499.902,40	100	95	17	128	131
Paraíba.....	543.817,80	527.377,80	509.317,80	507.217,80	612.217,80	100	97	94	93	113
Pernambuco.....	3.258.124,70	3.592.976,70	15.523.664,20	20.193.077,50	22.750.943,60	100	110	476	620	698
Alagoas.....	608.988,00	1.165.932,50	1.540.732,50	3.458.532,50	3.341.232,00	100	167	220	495	478
Sergipe.....	1.512.611,80	1.682.631,80	1.891.331,80	2.259.531,80	2.806.092,80	100	111	125	152	185
Bahia.....	8.161.021,10	8.929.218,50	9.021.909,20	9.518.521,80	10.958.345,40	100	109	111	117	134
Espírito Santo.....	408.307,60	409.587,60	418.387,60	476.187,60	544.487,60	100	100	102	117	133
Rio de Janeiro.....	1.215.898,00	1.072.098,00	1.568.768,00	2.587.548,80	2.615.248,80	100	138	129	213	215
São Paulo.....	47.015.863,60	68.729.943,40	76.514.499,90	87.200.274,10	97.293.336,60	100	146	163	185	207
Paraná.....	1.701.661,30	1.734.161,30	1.917.144,80	1.965.365,00	2.399.810,40	100	102	113	115	141
Santa Catarina.....	1.039.906,50	1.166.056,50	1.299.983,80	1.464.519,50	1.432.919,50	100	112	125	141	138
Rio Grande do Sul.....	8.276.152,10	9.611.582,10	11.332.625,80	13.786.662,20	14.011.022,20	100	116	137	167	169
Minas Gerais.....	6.003.876,70	7.404.868,10	8.088.848,10	8.400.370,10	12.582.967,30	100	123	135	140	210
Goiás.....	353.415,00	352.935,00	352.215,00	373.034,10	1.217.446,10	100	100	100	106	345
Mato Grosso.....	563.824,00	556.824,00	591.854,00	604.330,20	738.912,90	100	99	105	107	131
N. w York.....	11.766.993,10	11.424.781,40	10.084.841,40	6.712.237,00	5.465.084,30	100	97	86	57	46
<b>MINISTÉRIOS:</b>										
Educação e Saúde.....	67.140,00	67.140,00	67.140,00	67.140,00	67.140,00	100	100	100	100	100
<b>Fazenda:</b>										
Alfândega.....	1.423.668,80	1.215.600,00	1.218.200,00	1.343.800,00	1.593.800,00	100	85	86	9	112
Caixa de Amortização.....	52.000,00	42.000,00	42.000,00	42.000,00	32.000,00	100	81	81	81	62
Casa da Moeda.....	49.860,30	54.860,30	57.860,30	75.860,30	61.860,30	100	110	116	152	124
Recebedoria do Distrito Federal.....	16.410.425,10	44.611.075,10	53.847.625,10	76.840.525,10	96.327.825,10	100	272	328	468	587
Tesouro Nacional.....	148.700.438,50	160.973.642,30	167.121.009,20	195.194.600,50	221.102.468,10	100	108	112	131	149
Guerra.....	28.200,00	28.200,00	28.200,00	28.200,00	28.200,00	100	100	100	100	100
Justiça e Negócios Interiores.....	8.525,00	—	—	—	—	100	—	—	—	—
Corpo de Bombeiros.....	362.200,00	436.200,00	505.200,00	457.200,00	469.200,00	100	120	149	126	130
Depart. de Imprensa Nacional.....	244.600,00	161.200,00	528.360,00	838.330,00	733.100,00	100	66	126	330	299
Departamento Federal de Segurança Pública.....	89.800,00	66.400,00	50.000,00	109.200,00	140.800,00	100	73	56	121	157
Polícia Militar do Distrito Federal.....	859.700,00	917.400,00	873.400,00	536.000,00	527.000,00	100	107	102	59	61
Marinha.....	153.000,00	153.000,00	156.000,00	156.000,00	156.000,00	100	100	102	102	102
<b>Viação e Obras Públicas</b>										
Departamento dos Correios e Telégrafos.....	5.369.408,90	5.376.130,90	6.126.476,60	8.117.276,80	10.321.177,30	100	100	114	151	192
Banco do Brasil e Cauções.....	14.820.000,00	14.820.000,00	14.820.000,00	14.820.000,00	14.920.000,00	100	100	100	100	100
TOTAL.....	286.986.894,40	353.477.849,90	391.965.273,90	464.730.445,30	531.828.522,00	100	123	137	162	185





QUINTA PARTE

AUTARQUIAS FEDERAIS

BALANÇOS DE AUTARQUIAS




## CAIXA DE APOSENTADORIA E PENSÕES DOS EMPREGADOS DA CIA. DO VALE DO RIO DOCE

### BALANÇO DO EXERCÍCIO DE 1951

RECEITA			DESPESA		
<b>RECEITAS DA INSTITUIÇÃO</b>			<b>DESPESAS DA INSTITUIÇÃO</b>		
	Cr\$	Cr\$		Cr\$	Cr\$
Receitas de Previdência.....	24.099.654,80		Despesas de Previdência.....	10.637.340,00	
Rendas Patrimoniais.....	2.353.292,20		Despesas Patrimoniais.....	18.372,60	
Receitas da Administração Geral.....	15.955,00		Despesas da Administração Geral.....	1.930.468,50	
Receitas Diversas.....	1.083.600,30	27.552.502,30	Despesas Diversas.....	42.296,00	12.598.477,10
<b>RECEITAS DE SERVIÇOS ANEXOS</b>			<b>DESPESAS DE SERVIÇOS ANEXOS</b>		
Receita do Serviço Imobiliário.....	746.844,80		Despesa do Serviço Imobiliário.....	1.101.592,30	
Receita do Serviço de Empréstimos Simples.....	91.716,50		Despesa do Serviço de Empréstimos Simples.....	174.902,80	
Receita do Serviço de Assistência Médica.....	2.716.254,10	3.551.815,40	Despesa do Serviço de Assistência Médica.....	2.347.897,90	3.623.393,00
<b>MUTAÇÕES</b>			<b>MUTAÇÕES</b>		
Insubstituições Passivas.....		6.955,70	Insubstituições Ativas.....		32.657,50
RECEITA NO EXERCÍCIO.....		31.114.273,40	DESPESA DO EXERCÍCIO.....		16.254.527,60
<b>TOTAL GERAL.....</b>		<b>31.114.273,40</b>	<b>SALDO.....</b>		<b>14.859.745,80</b>
			<b>TOTAL GERAL.....</b>		<b>31.114.273,40</b>

### BALANÇO DO EXERCÍCIO DE 1951

ATIVO				PASSIVO		
<b>REALIZADO</b>				<b>FUNDO DE GARANTIA</b>		
	Cr\$	Cr\$	Cr\$		C. \$	Cr\$
<b>INVERSÕES</b>				<b>REALIZADO</b>		
<i>Bens Imóveis</i>				Reservas Técnicas.....		
Edifícios.....	2.842.070,20					96.431.778,40
Em Construção.....	3.071.946,70			<b>EXIGIBILIDADES</b>		
Terrenos.....	1.915.743,80			<i>Receitas a Pagar.....</i>		
Sob Promessa de Venda.....	9.565.237,10	17.367.998,40		2.498.833,00		
<i>Instalações</i>				<i>Depósitos de Terceiros</i>		
Inventário.....	167.884,40			Arrecadações para Diferentes Entidades.....		
(-) Depreciações Acumuladas.....	61.975,73	105.908,70		Contribuições e Consignações a Recolher.....		
<i>Bens Móveis</i>				Exigibilidades Diversas.....		
Inventário.....	1.767.281,60				206.189,20	3.617.996,20
(-) Depreciações Acumuladas.....	892.244,40	875.040,20		<b>VALORES EM TRANSIÇÃO</b>		
<i>Bens Mobiliários</i>				Da Administração Geral.....		
Títulos da Dívida Pública Interna.....	4.427.303,20			Dos Serviços Anexos.....		
Títulos da Sociedade de Economia Mista.....	8.663.185,70	13.090.488,90		884.204,10		
<i>Financiamentos</i>				495.135,70		
Empréstimos Hipotecários Plano B — Plano C.....	3.943.400,80					
Empréstimos Simples.....	1.723.486,60	5.666.887,40				
Inversões Diversas.....			37.106.323,30	<b>SOMA TOTAL.....</b>		
<b>DISPONIBILIDADES</b>				<b>103.340.947,10</b>		
<i>Caixas</i>				<b>PASSIVO DE COMPENSAÇÃO</b>		
Tesouraria.....			353,20	Custódia de Títulos.....		
<i>Bancos</i>				Valores de Terceiros em Garantia.....		
Depósitos de Movimento.....	40.853.519,70			125.000,00		
Disponibilidades em Trânsito.....	395.471,70	11.218.994,40		Financiamentos a Conceder.....		
<b>VALORES EM TRANSIÇÃO</b>				Bens Mobiliários a Integralizar.....		
Adiantamentos e Depósitos.....	5.085,30			19.039,00		
Responsabilidades de Terceiros.....	89.798,50			Capitais Autorizados — C/Serviços Anexos.....		
Existências em Almoxarifados.....	720.708,40			15.378.259,90		
Transitoriedades dos Serviços Anexos.....	1.267,30			Contas Jurídico-Econômicas Passivas Diversas.....		
Valores em Transição Diversos.....	1.598.525,70	2.415.385,20		72.884.028,30		
<b>A REALIZAR</b>				<b>SOMA TOTAL.....</b>		
Responsabilidades da União — Quota de Previdência.....	13.773.211,10			<b>72.884.028,30</b>		
Responsabilidade de Empregadores.....	835.816,70					
Responsabilidade de Devedores de Serviços Anexos.....	721.332,90					
Valores a Realizar Diversos.....	7.239.503,60	22.569.891,30				
<b>SOMA TOTAL.....</b>						
<b>103.510.947,40</b>						
<b>ATIVO DE COMPENSAÇÃO</b>						
Responsabilidades por Custódias.....	5.101.400,00					
Garantias de Funcões e Contratos.....	125.000,00					
Financiamentos Contratados.....	8.057.368,40					
Bens Mobiliários Subscritos.....	19.000,00					
Serviços Anexos — C/Capitais Autorizados.....	44.200.000,00					
Contas Jurídico-Econômicas Ativas Diversas.....	15.378.259,90					
<b>SOMA TOTAL.....</b>						
<b>72.884.028,30</b>						



## CAIXA DE APOSENTADORIA E PENSÕES DOS FERROVIÁRIOS DA COMPANHIA PAULISTA

### BALANÇO DO EXERCÍCIO DE 1951

R E C E I T A			D E S P E S A		
<b>RECEITAS DA INSTITUIÇÃO</b>			<b>DESPESAS DA INSTITUIÇÃO</b>		
	Cr\$	Cr\$		Cr\$	Cr\$
Receitas de Previdência.....	70.897.102,00		Despesas de Previdência.....	43.051.399,30	
Receitas Patrimoniais.....	10.581.490,10		Despesas Patrimoniais.....	372.011,90	
Receitas de Administração Geral.....	11.659.500		Despesas de Administração Ger.l.....	5.713.952,50	
Receitas Diversas.....	520.846,00	82.011.097,60	Despesas Diversas.....	19.769,80	49.157.133,50
<b>RECEITAS DE SERVIÇOS ANEXOS</b>			<b>DESPESAS DE SERVIÇOS ANEXOS</b>		
Receita do Serviço Imobiliário.....	1.332.128,60		Despesa do Serviço Imobiliário.....	1.935.293,40	
Receita do Serviço de Empréstimo Simples.....	3.145.000,30		Despesa do Serviço de Empréstimo Simples.....	2.223.090,70	
Receita do Serviço de Assistência Médica.....	220,00	4.477.348,90	Despesa do Serviço de Assistência Médica.....	7.328.146,70	11.486.530,50
<b>MUTAÇÕES POSITIVAS.....</b>		<b>10.807,00</b>	<b>MUTAÇÕES NEGATIVAS.....</b>		<b>512,00</b>
<b>TOTAL DA RECEITA.....</b>		<b>86.499.253,50</b>	<b>TOTAL DA DESPESA.....</b>		<b>60.644.176,30</b>
<b>TOTAL GERAL.....</b>		<b>86.499.253,50</b>	<b>SALDO.....</b>		<b>25.855.077,20</b>
			<b>TOTAL GERAL.....</b>		<b>86.499.253,50</b>

### BALANÇO DO EXERCÍCIO DE 1951

A T I V O				P A S S I V O			
<b>REALIZADO</b>				<b>FUNDO DE GARANTIA</b>			
	Cr\$	Cr\$	C.\$		Cr\$	Cr\$	Cr\$
<b>INVERSÕES</b>				Realizado.....			
<i>Bens Imóveis</i>				A Realizar.....			
Edificados.....	6.553.288,30			PROVISÕES.....		4.568.159,30	
Em Construção.....	12.769.571,60			<b>EXIGIBILIDADES</b>			
Terrenos.....	3.657.589,30			RESTOS A PAGAR.....			
Sob Promessa de Venda.....	7.442.062,00	30.422.511,20		DEPÓSITOS DE TERCEIROS			
<i>Instalações</i>				Arrecadações para Diferentes Enti-			
Inventário.....	59.727,20			dades.....			
(-) Depreciações Acumuladas.....	55.097,20	4.630,00		Contribuições e Consignações a Re-			
<i>Bens Móveis</i>				colher.....			
Inventário.....	3.149.302,10			Depósitos dos Serviços Anexos.....			
(-) Depreciações Acumuladas.....	1.491.752,90	1.657.549,20		Benefícios e Vencimentos não Recla-			
<i>Bens Mobiliários</i>				mados.....			
Títulos da Dívida P-blica Interna	80.355.171,10			Outros Depósitos.....			
Títulos de Sociedades de Economia	17.891.055,20	98.246.226,30		Exigibilidades Diversas.....			
Mista.....				VALORES EM TRANSIÇÃO			
<i>Financiamentos</i>				Da Administração Geral.....			
Empréstimos Hipotecários				Dos Serviços Anexos.....			
Plano B.....	10.483.211,10			Outros Valores em Transição.....			
Plano C.....	474.487,90	10.957.699,00					
Empréstimos Simples.....	28.086.553,20	39.044.252,20					
Inversões Diversas.....		15.057,30					
<b>RESPONSABILIDADES</b>							
<i>Caixas</i>							
Tesouraria.....	898.944,40						
Delegacias e Agências.....	22.578,70	921.523,10					
<i>Bancos</i>							
Depósitos de Movimento.....	21.603.661,30						
Disponibilidade em Trânsito.....	5.475.640,00						
<b>VALORES EM TRANSIÇÃO</b>							
Adiantamentos e Depósitos.....	938.342,10						
Responsabilidades de Terceiros.....	158.813,20						
Existências em Almoarifados.....	557.464,60						
Transitoriedades dos Serviços Anexos	1.339.847,60						
Valores em Transição Diversos.....	1.024.688,10	4.019.155,60					
<b>A REALIZAR</b>							
Responsabilidades da União-Quota de							
Previdência.....							
Responsabilidade de Empregadores.....							
Responsabilidades de Devedores.....							
De Serviços Anexos.....							
Valores a Realizar Diversos.....							
<b>SOMA TOTAL.....</b>				<b>SOMA TOTAL.....</b>			
<b>ATIVO DE COMPENSAÇÃO</b>				<b>PASSIVO DE COMPENSAÇÃO</b>			
Responsabilidades por Custódias.....	101.201.400,00			Custódia de Títulos.....	101.201.400,00		
Garantias de Funções e Contratos.....	896.251,70			Valores de Terceiros em Garantia.....	896.251,70		
Financiamentos Contratados.....	17.097.490,00			Financiamentos a Conceder.....	17.097.490,00		
Serviços Anexos — C/Capitais Autorizados	70.600.000,00			Capitais Autorizados — C/Serviços Anexos	70.600.000,00		
Contas Jurídico — Econômicas Ativas Diversas	8.799.862,00			Contas Jurídico — Econômicas Passivas Diversas	8.799.862,00		
<b>SOMA TOTAL.....</b>		<b>198.595.003,70</b>		<b>SOMA TOTAL.....</b>		<b>198.595.003,70</b>	

## CAIXA DE APOSENTADORIA E PENSÕES DOS FERROVIÁRIOS DA ESTRADA DE FERRO D. TERESA CRISTINA

### BALANÇO DO EXERCÍCIO DE 1951

RECEITA			DESPESA		
<b>RECEITAS DA INSTITUIÇÃO</b>			<b>DESPESAS DA INSTITUIÇÃO</b>		
	Cr\$	Cr\$		Cr\$	Cr\$
Receitas de Previdência.....	15.506.509,80		Despesas de Previdência.....	12.091.003,00	
Receitas Patrimoniais.....	836.232,00		Despesas Patrimoniais.....	23.949,80	
Receitas de Administração Geral.....	3.353,80		Despesas de Administração Geral.....	1.720.081,60	13.835.031,40
Receitas Diversas.....	2.650.040,50	18.996.136,10			
<b>RECEITAS DE SERVIÇOS ANEXOS</b>			<b>DESPESAS DE SERVIÇOS ANEXOS</b>		
Receita do Serviço Imobiliário.....	194.804,40		Despesa do Serviço Imobiliário.....	187.263,60	
Receita do Serviço de Empréstimos Simples.....	4.978,50		Despesa do Serviço de Empréstimos Simples.....	126.244,50	
Receita do Serviço de Assistência Médica.....	39.726,90	239.508,90	Despesa do Serviço de Assistência Médica.....	1.485.916,90	1.799.425,00
<b>MUTAÇÕES POSITIVAS.....</b>			<b>MUTAÇÕES NEGATIVAS.....</b>		
		125.604,50			7.540,80
<b>TOTAL DA RECEITA.....</b>		<b>19.361.249,80</b>	<b>TOTAL DA DESPESA.....</b>		<b>15.642.000,20</b>
<b>TOTAL GERAL.....</b>		<b>19.361.249,80</b>	<b>SALDO.....</b>		<b>3.719.249,60</b>
			<b>TOTAL GERAL.....</b>		<b>19.361.249,80</b>

### BALANÇO DO EXERCÍCIO DE 1951

ATIVO			PASSIVO		
<b>REALIZADO</b>			<b>FUNDO DE GARANTIA</b>		
	Cr\$	Cr\$		Cr\$	Cr\$
<b>INVERSÕES</b>			Fundo de Garantia Realizado.....		53.887.709,00
<i>Bens Imóveis</i>			<b>PROVISÕES</b>		
Edificados.....	107.006,30		Provisões dos Serviços Anexos.....		9.914,80
Terrenos.....	307.000,00		<b>DEPRECIÇÕES ACUMULADAS</b>		
Instalações.....	15.001,00		Depreciações Acumuladas da Administração Geral.....	137.860,20	
Bens Móveis.....	679.952,70	1.108.960,00	Depreciações Acumuladas dos Serviços Anexos.....	131.655,70	269.515,90
<i>Bens Mobiliários</i>			<b>EXIGIBILIDADES</b>		
Títulos da Dívida Pública Interna.....	6.378.978,30		<b>RESTOS A PAGAR</b>		
Títulos de Sociedade de Economia Mista.....	807.796,50	7.186.774,80	Despesas de Previdência a Pagar.....	356.939,00	
<i>Financiamentos</i>			Despesas da Administração Geral a Pagar.....	9.325,00	
Empréstimos Hipotecários.....	2.754.117,60		Despesas Diversas a Pagar.....	80.649,40	
Empréstimos Simples.....	991.069,40	3.745.187,00	Despesas dos Serviços Anexos a Pagar.....	265.118,80	712.032,20
<b>DISPONIBILIDADES</b>			<b>DEPÓSITOS DE TERCEIROS</b>		
<i>Caixas</i>			Arrecadações para Diferentes Entidades.....	4.074.859,40	
Tesouraria.....		2,10	Outros Depósitos.....	9.689,00	4.084.548,40
<i>Bancos</i>			<b>EXIGIBILIDADES DIVERSAS</b>		
Depósitos de Movimento.....		6.734.950,70	Exigibilidades da Divisão da Administração Geral....	44.202,40	
<b>VALORES EM TRANSIÇÃO</b>			Outras Exigibilidades.....	696,20	44.898,60
<i>Adiantamentos e Depósitos</i>			<b>VALORES EM TRÂNSITO</b>		
Depósitos em Garantia.....		140,00	Valores em Transição da Administração Geral.....	2.000,00	
<i>Responsabilidades de Terceiros</i>			Valores em Transição dos Serviços Anexos.....	923,90	
Empregadores — Consignações a Recolher.....		4.202.852,60	Outros Valores em Transição.....	4.373,70	7.297,60
<i>Existências em Almoarifados</i>					
Almoarifados dos Serviços Anexos.....		313.169,80			
<i>Valores em Transição Diversos</i>					
Adiantamentos a Entidades Oficiais.....	214.298,40				
Prejuízos a Amortizar.....	76.988,20	291.286,60			
<b>A REALIZAR</b>					
Responsabilidades da União — C/Quota Previdência.....	9.135.428,60				
Responsabilidades de Empregadores.....	26.297.164,90	35.432.593,50			
<b>TOTAL DO ATIVO.....</b>		<b>59.015.917,10</b>	<b>TOTAL DO PASSIVO.....</b>		<b>59.015.917,10</b>



**CAIXA DE APOSENTADORIA E PENSÕES DOS FERROVIÁRIOS  
DA LEOPOLDINA RAILWAY**

**BALANÇO DO EXERCÍCIO DE 1951**

RECEITA			DESPESA		
<b>RECEITAS DA INSTITUIÇÃO</b>			<b>DESPESAS DA INSTITUIÇÃO</b>		
	Cr\$	Cr\$		Cr\$	Cr\$
Receitas de Previdência.....	76.331.689,80		Despesas de Previdência.....	33.094.994,30	
Rendas Patrimoniais.....	5.386.062,90		Despesas Patrimoniais.....	12.345,80	
Receitas Diversas.....	235.213,00	81.952.965,70	Despesas da Administração Geral.....	6.576.554,40	
			Despesas Diversas.....	151.437,50	39.835.332,30
<b>RECEITAS DE SERVIÇOS ANEXOS</b>			<b>DESPESAS DE SERVIÇOS ANEXOS</b>		
Receita do Serviço Imobiliário.....	2.729.757,60		Despesas do Serviço Imobiliário.....	3.249.833,00	
Receita do Serviço de Empréstimo Simples.....	902.226,90		Despesa do Serviço de Empréstimo Simples.....	1.078.442,30	
Receita do Serviço de Assistência Médica.....	225.500,10	3.857.484,60	Despesa do Serviço de Assistência Médica.....	6.422.577,40	10.759.858,70
<b>MUTAÇÕES</b>			<b>MUTAÇÕES</b>		
Superveniências Ativas.....		696.296,80	Superveniências Passivas.....		35.920.556,10
<b>TOTAL GERAL.....</b>		<b>86.506.747,10</b>	<b>TOTAL GERAL.....</b>		<b>86.506.747,10</b>

**BALANÇO DO EXERCÍCIO DE 1951**

ATIVO				PASSIVO			
<b>REALIZADO</b>	Cr\$	Cr\$	Cr\$	<b>FUNDO DE GARANTIA</b>	Cr\$	Cr\$	Cr\$
<b>INVERTEÍVEIS</b>				Realizado.....			70.955.317,00
<i>Bens imóveis</i>				A Realizar.....			125.555.639,70
Edificados.....	2.026.020,50			Depreciação de Imóveis.....			272.350,80
Em Construção.....	12.906.294,20			<b>EXIGIBILIDADES</b>			
Terrenos.....	5.061.440,50			Restos a Pagar.....	3.796.226,90		
Sob Promessa de Venda.....	19.190.814,20	39.184.569,40		<b>DEPÓSITOS DE TERCEIROS</b>			
<i>Instalações</i>				Arrecadações para diferentes Entidades.....	1.189.992,00		
Inventário.....	113.829,00			Depósitos dos Serviços Anexos.....	12.065,00		
(-) Depreciações Acumuladas.....	52.276,40	61.552,60		Benefícios e Vencimentos não reclamados.....	629.768,20		
<i>Bens Móveis</i>				Outros Depósitos.....	4.226.248,50	6.058.073,70	
Inventário.....	2.382.130,10			Exigibilidade Diversas.....	1.461.454,80		11.315.755,40
(-) Depreciações Acumuladas.....	1.554.439,30	827.690,80		<b>VALORES EM TRANSIÇÃO</b>			
<i>Bens Mobiliários</i>				Da Administração Geral.....			24.076.812,20
Títulos da Dívida Pública Interna.....	24.371.036,00			Dos Serviços Anexos.....			613.988,80
Títulos de Sociedades de Economia Mista.....	6.417.809,30	30.788.845,30		Outros Valores em Transição.....	3.302.352,50		3.916.341,30
<i>Financiamentos</i>							
Empréstimos Hipotecários.....	6.006.048,40						
Empréstimos Simples.....	6.919.946,10						
Empréstimos Especiais.....	179.296,10	13.105.290,60	83.967.948,70				
<b>DISPONIBILIDADES</b>							
<i>Caixas</i>							
Tesouraria.....			662.144,70				
<i>Bancos</i>							
Depósitos de Movimento.....	1.818.594,10						
Depósitos a Prazo.....	175.000,00	1.993.594,10					
<b>VALORES EM TRANSIÇÃO</b>							
Adiantamentos e Depósitos.....	162.100,00						
Responsabilidades de Terceiros.....	19.392.943,80						
Existências em Almacéns.....	214.135,70						
Transitoriedades dos Serviços Anexos.....	1.052.084,90						
Valores em Transição Diversos.....	3.091.624,80	23.912.889,20	25.906.483,30				
<b>A REALIZAR</b>							
Responsabilidade da União-Quota de Previdência.....	35.632.489,30						
Responsabilidade de Empregadores.....	87.650.996,20						
Responsabilidades de Devedores de Serviços Anexos.....	2.272.154,20	125.555.639,70	125.555.639,70				
<b>SOMA TOTAL.....</b>			<b>236.092.216,40</b>	<b>SOMA TOTAL.....</b>			<b>236.092.216,40</b>
<b>ATIVO DE COMPENSAÇÃO</b>				<b>PASSIVO DE COMPENSAÇÃO</b>			
Responsabilidades por Custódias.....	33.378.800,00			Custódia de Títulos.....	33.378.800,00		
Garantias de Funções e Contratos.....	230.000,00			Valores de Terceiros em Garantia.....	230.000,00		
Financiamentos Contratados.....	19.190.820,70			Financiamentos a Conceder.....	19.190.820,70		
Bens Mobiliários Subscritos.....				Bens Mobiliários a Integralizar.....			
Serviços Anexos - C Capitais Autorizados	54.000.000,00			Capitais Autorizados - C Serviços Anexos	54.000.000,00		
Contas Jurídico-Econômicas Ativas Diversas.....	20.345.697,00	127.145.317,70		Contas Jurídico-Econômicas Passivas Diversas.....	20.345.697,00	127.145.317,70	

## CAIXA DE APOSENTADORIA E PENSÕES DOS FERROVIÁRIOS DA NOROESTE DO BRASIL

### BALANÇO DO EXERCÍCIO DE 1951

RECEITA			DESPESA		
<b>RECEITAS DA INSTITUIÇÃO</b>			<b>DESPESAS DA INSTITUIÇÃO</b>		
	Cr\$	Cr\$		Cr\$	Cr\$
Receitas de Previdência.....	23.622.281,89		Despesas de Previdência.....	13.823.342,80	
Receitas Patrimoniais.....	3.665.053,50		Despesas Patrimoniais.....	83.965,70	
Receitas Diversas.....	5.344.965,40	37.632.309,70	Despesas da Administração Geral.....	1.537.750,50	15.165.059,10
<b>RECEITAS DE SERVIÇOS ANEXOS</b>			<b>DESPESAS DE SERVIÇOS ANEXOS</b>		
Receita do Serviço Imobiliário.....	1.169.244,70		Despesa do Serviço Imobiliário.....	1.101.958,00	
Receita do Serviço de Empréstimo Sim- ples.....	732.247,70		Despesa do Serviço de Empréstimo Sim- ples.....	648.221,83	
Receita do Serviço de Assistência Mé- dica.....	72.805,40	1.971.297,80	Despesa do Serviço de Assistência Mé- dica.....	2.651.579,10	4.492.055,90
<b>RECEITA DO EXERCÍCIO.....</b>		<b>39.606.598,50</b>	<b>DESPESA DO EXERCÍCIO.....</b>		<b>19.867.118,00</b>
<b>TOTAL GERAL.....</b>		<b>39.606.598,50</b>	<b>SALDO.....</b>		<b>19.739.480,50</b>
			<b>TOTAL GERAL.....</b>		<b>39.606.598,50</b>

### BALANÇO DO EXERCÍCIO DE 1951

ATIVO				PASSIVO			
<b>REALIZADO</b>				<b>21-FUNDO DE GARANTIA</b>			
	Cr\$	Cr\$	Cr\$		Cr\$	Cr\$	Cr\$
<b>11-INVESTIMENTOS</b>				<b>211-REALIZAÇÃO</b>			
111-Bens Imóveis				10 Reservas Técnicas.....			149.353.353,70
10-Edificados				<b>22-PROVISÕES</b>			
12-Edifícios.....	250.793,80			222-DOS SERVIÇOS ANEXOS			
14-Prédios Residenciais.....	111.132,00			20-Do Serviço de Empréstimos Simples.....	415.688,50	415.688,50	
20-Em Construção				<b>23-DEPRECIACÕES ACUMULADAS</b>			
22-Edifícios.....	1.188.146,20			231-NA ADMINISTRAÇÃO GERAL.....			274.839,10
21-Prédios Residenciais.....	721.109,00	2.301.181,00		232-DOS SERVIÇOS ANEXOS			
30-Terrenos.....		1.026.298,00		10-Do Serviço Imobiliário.....	9.591,10		
40-Sob Promessa de Venda.....		11.986.204,10	15.316.683,10	20-Do Serviço de Empréstimos Simples.....	6.660,70		
113-Bens Móveis				40-Do Serviço de Assistência Médica.....	299.443,50	315.005,30	
10-Da Administração Geral.....		512.496,50		<b>24-EXIGIBILIDADES</b>			
20-Dos Serviços Anexos				241-RESTOS A PAGAR			
21-Do Serviço Imobiliário.....	23.382,90			10-Despesas de Previdência a Pagar.....	2.935.801,80		
22-Do Serv. Empréstimos Sim- ples.....	12.275,90			20-Despesas Patrimoniais a Pagar.....	4.079,90		
21-Do Serv. Assistência Mé- dica.....	978.653,80	1.014.312,69	1.526.899,10	30-Despesas de Administração Geral a Pagar.....	6.482,40		
114-Bens Mobiliários				40-Despesas Diversas a Pagar.....	222.930,30		
10-Títulos da Dívida Pública Interna				50-Despesas de Serviços Anexos a Pagar			
11-Apólices de Diversas Emis- sões.....	23.285.812,50			51-Desp. do Serv. Imobiliário a Pagar.....	559,40		
15-Apólices Ferroviárias Esta- duais.....	866.925,00			51-Desp. do Serv. Assist. Médica a Pagar.....	76.742,30	77.301,70	
10-Apólices Rodoviárias.....	1.027.796,40			00-Inversões a Pagar.....	52.014,00	3.298.610,10	
18-Obrigações de Guerra.....	3.196.627,30	28.387.191,20		<b>242-DEPÓSITOS DE TERCEIROS</b>			
20-Títulos de Sociedades de Economia Mista				10-Arrecadações para Diferentes Entidades.....	59.077,80		
23-Ações Inst. Resseguros do Brasil.....	47.000,00			30-Contribuições e Consignações a Recolher.....	11.579.061,40		
25-Bônus Banco Brasil-CCAI	602.000,00			50-Depósitos dos Serviços Anexos			
20-Recolh. Tomada Bônus Banco do Brasil - CCAI.....	9.306.714,60	9.955.714,60	38.312.905,80	51-Do Serviço Imobiliário.....	29.972,90	29.972,90	
115-Financiamentos				90-Outros Depósitos.....	31.448,90	11.699.569,90	
10-Empréstimos Hipotecários				<b>243-EXIGIBILIDADES DIVERSAS</b>			
11-Plano B.....	5.302.150,80			90-Outras Exigibilidades.....	118.597,20	148.597,20	
12-Plano C.....	810.359,70	6.172.510,50		<b>25-VALORES EM TRANSIÇÃO</b>			
20-Empréstimos Simples.....		6.236.786,70	12.109.297,20	251-RA ADMINISTRAÇÃO GERAL.....			113.468,90
121-Caixas				252-DOS SERVIÇOS ANEXOS			
10-Tesouraria.....		4.054,00		10-Do Serviço Imobiliário.....	1.227.801,10	1.227.801,10	
122-Bancos				253-OUTROS VALORES EM TRANSIÇÃO.....			1.250.220,70
10-Depósitos de Movimento.....		8.467.336,50	8.171.390,50	<b>TOTAL DO PASSIVO.....</b>			<b>168.127.745,50</b>
<b>13-VALORES EM TRANSIÇÃO</b>				811 - Custódia de Títulos.....			35.330.500,00
131-Adiantamentos e Depósitos				812 - Valores de Terceiros em Garantia.....			96.880,00
10-Depósitos em Garantia.....		3.596,00		813 - Financiamentos a Conceder.....			12.002.899,10
30-Adiantamentos por conta de Terceiros.....		4.552,90	8.148,90	814 - Bens Mobiliários a Integralizar.....			47.000,00
132-Responsabilidades de Terceiros				815 - Capitais Autorizados - C/Serviços Anexos.....			42.000.000,00
50-Responsabilidades em Apuração.....		82.625,00		819 - Contas Jurídico-Econômicas Passivas Diversas.....			6,00
90-Responsabilidades Diversas.....		5.107.954,10	5.250.579,10	<b>TOTAL DO PASSIVO DE COMPENSAÇÃO.....</b>			<b>89.477.285,10</b>
133-Existência em Almoarifados							
10-Da Administração Geral.....			111.038,40				
134-Transitoriedades dos Serviços Anexos							
10-Do Serviço Imobiliário.....		93.407,00	93.407,00				
139-Valores em Transição Diversos							
90-Outros Valores em Transição.....		1.320,80	1.320,80				
<b>A REALIZAR</b>							
110-RESPONSABILIDADE DA UNIÃO-QUOTA DE PREVIDÊNCIA.....			21.233.650,50				
150-RESPONSABILIDADES DE EMPREGADORES							
10-Contribuições.....	39.984.481,80						
20-Juros de Mora.....	9.101.072,00	49.085.553,80					
160-RESPONSABILIDADES DE DEVEDORES DOS SERVIÇOS ANEXOS							
10-Do Serviço Imobiliário.....	1.281.959,20						
20-Do Serviço de Empréstimos Simples.....	2.602.983,60	3.884.942,80					
190-VALORES A REALIZAR DIVERSOS							
10-Juros de Títulos.....			809.381,20				
30-Diferentes Valores a Realizar.....			11.579.061,30				
<b>TOTAL DO ATIVO.....</b>			<b>168.127.745,50</b>				
711 - Responsabilidades por Custódias.....			35.330.500,00				
712 - Garantia de Funções e Contratos.....			96.880,00				
713 - Financiamentos Contratados.....			12.002.899,10				
714 - Bens Mobiliários Subscritos.....			47.000,00				
715 - Bens Mobiliários a Integralizar.....			42.000.000,00				
719 - Contas Jurídico-Econômicas Ativas Diversas.....			6,00				
<b>TOTAL DO ATIVO DE COMPENSAÇÃO.....</b>			<b>89.477.285,10</b>				



## CAIXA DE APOSENTADORIA E PENSÕES DOS FERROVIÁRIOS DA SÃO PAULO RAILWAY

### BALANÇO DO EXERCÍCIO DE 1951

R E C E I T A			D E S P E S A		
	Cr\$	Cr\$		Cr\$	Cr\$
<b>RECEITAS DA INSTITUIÇÃO</b>			<b>DESPESAS DA INSTITUIÇÃO</b>		
Receitas de Previdência.....	78.553.472,40		Despesas de Previdência.....	48.213.098,00	
Rendas Patrimoniais.....	8.104.148,90		Despesas Patrimoniais.....	333.429,90	
Receitas da Administração Geral.....	17.588,40		Despesas da Administração Geral.....	4.757.052,50	
Receitas Diversas.....	867.112,60	87.512.322,30	Despesas Diversas.....	62.330,90	53.365.941,30
<b>RECEITAS DE SERVIÇOS ANEXOS</b>			<b>DESPESAS DE SERVIÇOS ANEXOS</b>		
Receita do Serviço Imobiliário.....	1.275.395,90		Despesa do Serviço Imobiliário.....	1.409.062,05	
Receita do Serviço de Empréstimo Simples.....	629.439,90		Despesa do Serviço de Empréstimo Simples.....	796.961,70	
Receita do Serviço de Assistência Médica.....	1.768.591,10	3.673.426,90	Despesa do Serviço de Assistência Médica.....	7.095.646,40	
<b>TOTAL GERAL.....</b>		<b>91.215.749,20</b>	Despesa do Serviço de Seguros.....	79.223,60	9.380.894,20
			<b>MUTAÇÕES</b>		
			Superveniências Passivas.....	368,80	
			Insustentâncias Ativas.....	5.931,30	6.300,10
			<b>DESPESA DO EXERCÍCIO.....</b>		<b>28.462.613,60</b>
			<b>TOTAL GERAL.....</b>		<b>91.215.749,20</b>

### BALANÇO DO EXERCÍCIO DE 1951

A T I V O				P A S S I V O			
	Cr\$	Cr\$	Cr\$		Cr\$	Cr\$	Cr\$
<b>REALIZADO</b>				<b>FUNDO DE GARANTIA</b>			
<b>INVERSÕES</b>				<b>REALIZADO</b>			
<i>Bens Imóveis</i>				Reservas Técnicas.....	201.135.250,50		
Edifícios (Depreciado).....	742.444,60			De Benefícios a Conceder.....	23.655,70	201.158.906,20	
Sob Promessa de Venda.....	14.620.153,10	15.362.597,70		<b>PROVISÕES.....</b>			<b>393.323,40</b>
<i>Instalações</i>				<b>EXIGIBILIDADES</b>			
Inventário.....	157.062,00			RESTOS A PAGAR.....	7.236.798,60		
(-) Depreciações Acumuladas.....	99.091,20	57.970,80		<b>DEPÓSITOS DE TERCEIROS</b>			
<i>Bens Móveis</i>				Arrecadações para diferentes Entidades.....	39.080,40		
Inventário.....	2.795.386,90			Contribuições e Consignações a Recolher.....	26.023,60		
(-) Depreciações Acumuladas.....	1.572.597,30	1.222.789,60		Depósitos dos Serviços Anexos....	38.330,00		
<i>Bens Mobiliários</i>				Benefícios e Vencimentos não Reclamados.....	1.033.524,60		
Títulos da Dívida Pública Interna.....	61.268.383,70			Outros Depósitos.....	172.342,70	1.309.401,30	
Títulos de Sociedades de Economia Mista.....	22.885.662,20	84.151.045,90		<b>EXIGIBILIDADES DIVERSAS.....</b>		<b>116.649,70</b>	<b>8.662.749,60</b>
<i>Financiamentos</i>				<b>VALORES EM TRANSIÇÃO</b>			
Empréstimo Hipotecários.....	6.146.326,70			Da Administração Geral.....	532.306,10		
Empréstimo simples.....	5.790.952,40	11.937.279,10		Dos Serviços Anexos.....	2.724.534,40	3.256.840,50	
<i>Intervenções Diversas</i> .....		198.658,30	112.933.341,40	<b>SOMA TOTAL.....</b>			<b>213.471.819,70</b>
<b>DISPONIBILIDADES</b>				<b>PASSIVO DE COMPENSAÇÃO</b>			
<i>Caixas</i>				Custódia de Títulos.....	78.405.700,00		
Tesouraria.....		4.217.776,60		Valores de Terceiros em Garantia.....	2.486.600,00		
<i>Bancos</i>				Capitais Autorizados — C/Serviços Anexos.....	68.130.000,00		
Depósitos de Movimento.....	44.444.015,70	48.661.792,30		Contas Jurídico-Econômicas Ativas Diversas.....	14.065.563,00	163.087.863,00	
<b>VALORES EM TRANSIÇÃO</b>							
Adiantamentos e Depósitos.....	1.000,00						
Responsabilidades de Terceiros.....	5.123.594,80						
Existências em Almoarifados.....	361.787,80						
Transitoriedades dos Serviços Anexos.....	1.599.639,20						
Valores em Transição Diversos.....	1.282.103,10	8.369.124,90					
<b>A REALIZAR</b>							
Responsabilidade da União-Quota de Previdência.....	37.127.484,40						
Responsabilidades de Empregadores.....	4.424.000,20						
Valores a Realizar Diversos.....	1.956.076,50	43.507.561,10					
<b>SOMA TOTAL.....</b>		<b>213.471.819,70</b>					
<b>ATIVO DE COMPENSAÇÃO</b>							
Responsabilidades por Custódias.....	78.405.700,00						
Garantias de Funções e Contratos.....	2.486.600,00						
Serviços Anexos — C/Capitais Autorizados.....	68.130.000,00						
Contas Jurídico-Econômicas Ativas Diversas.....	14.065.563,00	163.087.863,00					

# CAIXA DE APOSENTADORIA E PENSÕES DOS FERROVIÁRIOS DA REDE MINEIRA DE VIAÇÃO

## BALANÇO DO EXERCÍCIO DE 1951

RECEITA				DESPESA				
	Cr\$	Cr\$	Cr\$	Cr\$	Cr\$	Cr\$	Cr\$	Cr\$
<b>31-RECEITAS DE PREVIDÊNCIA</b>				<b>41-DESPESAS DE PREVIDÊNCIA</b>				
311-CONTRIBUIÇÕES				411-BENEFÍCIOS				
10-Contribuição dos Segurados				10-Aposentadorias				
11-Mensalidades..... 11.279.428,10				11-Ordinárias..... 2.621.342,80				
12-Jóias Iniciais e Aumentos..... 979.749,70				12-Invalidez..... 7.051.437,70				
13-Indenizações..... 5.915,30	12.265.093,10			13-Compulsórias..... 1.901.124,90				
				14-Especiais..... 10.252.533,10				
20-Contribuição dos Empregadores..... 12.265.093,10				20-Pensões..... 9.069.204,70				
30-Contribuição da União..... 12.265.093,10		36.795.279,30		412-AUXÍLIOS PECUNIÁRIOS				
				10-Doença..... 153.057,50				
312-RECEITAS DIVERSAS DE PREVIDÊNCIA				20-Funeral..... 18.900,00				
20-Indenizações de Apos. e Pens..... 67.557,50				413-SUBVENÇÕES				
30-Indenizações de Acid. do Trabalho... 68.700,00				20-Contribuição para o SAPS..... 490.603,70				
40-Reversões de Exercícios Anteriores. 14.354,50				414-DIVERSAS DESPESAS DE PREVIDÊNCIA				
90-Out. Rec. de Previdência..... 1.007.219,60	1.157.831,60		37.953.110,90	10-Restituições Contribuições..... 58.975,70				
				30-Desp. Concessão e Manutenção de Benefícios..... 106.952,90				
<b>32-RECEITAS PATRIMONIAIS</b>				40-Devoluções Exerc. Anteriores..... 5.467,30				
321-RENTA DE TÍTULOS				<b>42-DESPESAS PATRIMONIAIS</b>				
10-Juros..... 1.690.127,00				421-DESPESAS DE TÍTULOS				
20-Dividendos..... 49.012,00	1.739.139,00			10-Comissões Bancárias..... 15.321,10				
				20-Imposto de Renda..... 71.652,40				
322-RENTA DE CAPITAIS EM DEPÓSITOS				30-Devoluções Exerc. Anteriores..... 0,10				
10-Juros de Depósitos de Movimento... 272.327,00				<b>43-DESPESAS DE ADMINISTRAÇÃO GERAL</b>				
40-Juros de Depósitos a Prazo Fixo.... 144.629,50	416.956,50			431-Pessoal..... 3.199.142,70				
				432-Material..... 117.311,30				
323-RENTA DE CAP. APLICADOS EM EMPRÉSTIMOS				433-Serviços de Terceiros..... 102.318,60				
10-Empréstimos Hipotecários..... 125.537,50				434-Encargos Diversos..... 374.346,00				
20-Empréstimos Simples..... 41.586,20				435-Depreciações..... 86.642,20				
90-Outros Empréstimos..... 40.957,90	208.081,60			<b>44-DESPESAS DIVERSAS</b>				
				442 - DEVOLUÇÕES EXERC. ANTERIORES..... 132,70				
324-RENTA DE CAP. PATRIMÔNIO IMOBILIÁRIO				449-OUTRAS DESPESAS DIVERSAS..... 121.013,60				
20-Imóveis sob Promessa de Venda..... 126.124,00	2.490.301,10			<b>6-DESPESAS DE SERVIÇOS ANEXOS</b>				
				<b>01 - DESPESA DO SERVIÇO IMOBILIÁRIO</b>				
<b>33-REC. DE ADMINISTRAÇÃO GERAL</b>				613 - Desp. Adm. Serviço Imobiliário				
339-REC. DIVERSAS DE ADM. GERAL				10 - Pessoal..... 104.153,60				
20-Reversões de Exercícios Anteriores..... 1.704,80				20 - Material..... 579,60				
				40 - Encargos Diversos... 306.192,30				
<b>39-RECEITAS DIVERSAS</b>				50 - Depreciações..... 1.602,40				
391-JUROS DE MORA..... 7.338.393,00				614 - Devoluções Exerc. Anteriores..... 2.044,50				
394-INCORPORAÇÕES P/PRESCRIÇÃO LEGAL... 365.597,80				<b>62-DESPESA SERV. EMPRÉSTIMO SIMPLES</b>				
399-OUTRAS RECEITAS DIVERSAS..... 1.889,80	7.705.880,60	7.707.585,40		621-Desp. Administração do Serviço de Empréstimos Simples				
				10-Pessoal..... 83.010,70				
<b>5-RECEITAS DE SERVIÇOS ANEXOS</b>				40-Encargos Diversos... 50.486,60				
<b>51 - RECEITA DO SERVIÇO IMOBILIÁRIO</b>				50-Depreciações..... 5.988,50				
511 - Receita do Patrimônio Imobiliário				622-Devoluções Exerc. Anteriores..... 617,80				
20 - De Imóveis s/Prom. Venda..... 142.453,90				<b>64-DESPESA SERV. ASSIST. MÉDICA</b>				
60 - De Terrenos..... 6.017,20	149.071,10			646 - Desp. Administração Serv. de Assist. Médica				
				10 - Pessoal..... 2.547.770,40				
512 - Receita Empréstimos Hipotecários				20 - Material..... 51.419,10				
10 - Juros Emp. Hipotecários..... 153.879,30				30 - Serviços de Terceiros..... 1.053.394,70				
20 - Juros de Mora..... 13.086,80				40 - Encargos Diversos..... 257.820,00				
30 - Quota de Administração e Fiscalização 23.170,40				50 - Depreciações..... 44.741,20				
90 - Outras Receitas de Empréstimos Hipotecários..... 108,90	190.245,40			647 - Devoluções Exerc. Anteriores..... 3.970,80				
				649 - Outras despesas do Serv. de Assistência Médica..... 230.762,70				
515 - Div. Rec. Serviço Imobiliário				<b>92-MUTAÇÕES NEGATIVAS</b>				
90 - Outras Rec. Serviço Imobiliário... 858,00	340.174,50			921-Superveniências Passivas..... 210,00				
				922-Insustentâncias Ativas..... 18.659,60				
<b>52-RECEITA DO SERV. EMPRÉSTIMO SIMPLES</b>				TOTAL DA DESPESA..... 40.611.035,50				
521 - Receitas de Empréstimos Simples				SALDO..... 8.079.510,40				
10 - Juros de Empréstimos..... 68.220,70				TOTAL GERAL..... 48.690.545,90				
20 - Juros de Mora..... 492,60	68.713,30							
529 - Diversas Rec. Serv. Empréstimos Simples								
10 - Reversões de Exerc. Anteriores.... 1.098,70	69.812,00							
<b>53-RECEITA SERVIÇO FINANÇAS DE LOCAÇÃO</b>								
531-Receitas de Finanças de Locação								
10-Taxas de Expediente..... 250,00								
30-Emolumentos..... 1.399,60	1.649,60							
<b>54-RECEITA SERV. DE ASSISTÊNCIA MÉDICA</b>								
547-Indenizações por Serviços Médicos								
90-Outras Ind. p/Serviços Médicos... 0,10								
549-Div. Rec. Serv. Assistência Médica								
10-Reversões Ex. Anteriores..... 2.843,70								
90-Outras Rec. Serv. de Assistência Médica.... 124.688,60	127.532,30	127.532,40	539.168,50					
<b>91-MUTAÇÕES POSITIVAS</b>								
911-Superveniências Ativas..... 380,00								
<b>TOTAL DA RECEITA.....</b>			<b>48.690.545,10</b>					
<b>TOTAL GERAL.....</b>			<b>48.690.545,90</b>					



## CAIXA DE APOSENTADORIA E PENSÕES DOS FERROVIÁRIOS DA RÊDE MINEIRA DE VIAÇÃO

### BALANÇO DO EXERCÍCIO DE 1951

ATIVO				PASSIVO			
REALIZADO	Cr\$	Cr\$	Cr\$		Cr\$	Cr\$	Cr\$
11-INVERSÕES				21-FUNDO DE GARANTIA.....		149.065.733,50	
111-Bens Imóveis				211-REALIZADO			
30-Terrenos.....	640.576,50			30-Reserva de Contingência.....	705,50	110.072.439,00	
49-Sob Promessa de Venda.....	2.875.966,50	3.516.543,00	3.516.543,00	23-DEPRECIACÕES ACUMULADAS			
112-Instalações				231-DA ADMINISTRAÇÃO GERAL.....		655.903,20	
10-Da Administração Geral.....			19.732,50	232-DOS SERVIÇOS ANEXOS			
113-Bens Móveis				10-Do Serviço Imobiliário.....	18.111,30		
10-Da Administração Geral.....		1.251.516,30		20-Do Serviço de Empréstimos Simples.....	66.961,60		
20-Dos Serviços Anexos				40-Do Serviço de Assist. Médica.....	413.729,10	498.802,00	
21-Do Serviço Imobiliário.....	26.093,00			24-EXIGIBILIDADES			
22-Do Serv. Empréstimos Simples	93.969,70			241-PESTOS A PAGAR			
24-Do Serv. Assistência Médica.....	645.270,00	765.232,70	2.016.849,00	10-Despesas de Previdência a Pagar.....	7.052.142,00		
114-Bens Mobiliários				30-Despesas de Adm. Geral a Pagar.....	83.527,50		
10-Títulos Dívida Pública Interna				40-Despesas Diversas a Pagar.....	11.014,70		
11-Apólices de Diversas Emissões.....	11.320.889,50			50-Desp. Serv. Anexos a Pagar.....			
12-Apólices Mineiras.....	6.931.261,00			51-Desp. Serv. Imobiliário a Pagar.....	700,00		
13-Apólices Uniformizadas.....	218.011,40			54-Desp. Serv. Assistência Médica a Pagar.....	579.634,50	580.334,50	
14-Apólices Ferroviárias Federais.....	847.034,90			60-Inversões a Pagar.....		13.731.041,00	
16-Apólices Rodoviárias.....	579.615,80			70-Valores em Transição a Pagar.....	527.180,70	21.985.241,30	
18-Obrigações de Guerra.....	10.988.725,10	30.885.537,70		242-DEPÓSITOS DE TERCEIROS			
20-Títulos de Soc. de Economia Mista				10-Arrec. p/ Diferentes Entidades.....	4.678.797,10		
21-Ações Cia. Siderúrgica Nacional.....	600.000,00			90-Outros Depósitos.....	19.748,50	4.698.545,60	
22-Ações Inst. Resseguros Brasil.....	104.000,00			243-EXIGIBILIDADES DIVERSAS			
25-Bônus Banco Brasil-CCAL.....	107.000,00			10-Da Administração Geral.....		22.651,70	
26-Recolh. Tomada Bônus Banco do Brasil-CCAL.....	2.892.590,40	3.703.590,40	34.589.125,10	20-Dos Serviços Anexos			
115-Financiamentos				21-Do Serviço Imobiliário.....	293,20		
10-Empréstimos Hipotecários				22-Do Serv. Empréstimos Simples.....	1.719,10		
11-Plano B.....	1.961.328,70			23-Do Serviço de Fianças de Locação.....	19.395,80	21.408,10	
20-Empréstimos Simples.....	499.878,20	2.464.206,90	2.464.206,90	90-Outras Exigibilidades.....		153.429,70	197.489,50
12-DISFONTIBILIDADES				25-VALORES EM TRANSIÇÃO			
121-Caixas				251-DA ADMINISTRAÇÃO GERAL.....		20.880,60	
10-Tesouraria.....		1.933.245,10		252-DOS SERVIÇOS ANEXOS			
122-Bancos				10-Do Serviço Imobiliário.....		961.236,90	
10-Depósitos de Movimento.....		13.551.640,70					
123-Disponibilidades em Transito							
30-Remessas a Liquidar.....		488,00	15.485.373,50				
13-VALORES EM TRANSIÇÃO							
131-Adiantamentos e Depósitos							
10-Depósitos em Garantia.....		5.846,80					
132-Responsabilidades de Terceiros							
70-Empregadores-Consig. e Recollet.....		3.306.786,40					
80-Diversos.....		119.975,70					
90-Responsabilidades Diversas.....		77.712,60	3.510.321,50				
133-Existências em Almoarifados							
10-De Administração Geral.....			147.905,90				
134-Transitoriedades dos S. Anexos							
10-Do Serviço Imobiliário.....			68.412,10				
139-Valores em Transição Diversos							
40-Prejuízos a Amortizar.....		760.589,10					
90-Outros Valores em Transição.....		208.014,00	977.603,10				
A REALIZAR							
140-RESPONS. UNIÃO-QUOTA PREVIDÊNCIA.....			12.265.093,10				
150-RESPONS. DE EMPREGADORES							
10-Contribuições.....		58.337.536,20					
20-Juros de Mora.....		15.377.860,10	73.715.396,30				
160-RESPONS. DEVEDORES SERV. ANEXOS							
30-Do Serviço de Fianças de Locação.....		13.568,50					
40-Do Serviço de Assist. Médica.....		32.582,20	46.150,70				
190-VALORES A REALIZAR DIVERSOS							
10-Juros de Títulos.....			536.751,10				
30-Diferentes Valores a Realizar.....			19.731.041,00				
TOTAL DO ATIVO.....			169.090.538,10	TOTAL DO PASSIVO.....			169.090.538,10
711-Responsabilidades por Custódias.....			41.968.420,00	811-Custódia de Títulos.....			41.968.420,00
712-Garantia de Funções e Contratos.....			3.127.466,50	812-Valores de Terceiros em Garantia.....			3.127.466,50
713-Serviços Anexos-e Capitais autorizados.....			20.000.000,00	815-Capitais Autorizados - e Serviços Anexos.....			20.000.000,00
719-Contas Jurídico-Econômicas Ativas Diversas.....			6.016.430,00	819-Contas Jurídico-Econômicas Passivas Diversas.....			6.016.430,00
TOTAL DO ATIVO DE COMPENSAÇÃO.....			71.112.316,50	TOTAL DO PASSIVO DE COMPENSAÇÃO.....			71.112.316,50

## CAIXA DE APOSENTADORIA E PENSÕES DOS FERROVIÁRIOS ESTADUAIS DE SÃO PAULO

### BALANÇO DO EXERCÍCIO DE 1951

RECEITA			DESPESA		
<b>RECEITAS DA INSTITUIÇÃO</b>			<b>DESPESAS DA INSTITUIÇÃO</b>		
	Cr\$	Cr\$		Cr\$	Cr\$
Receitas de Previdência.....	125.341.018,10		Despesas de Previdência.....	62.787.476,90	
Rendas Patrimoniais.....	5.683.363,50		Despesas Patrimoniais.....	133.542,30	
Receitas da Administração Geral.....	2.810,60		Despesa da Administração Geral.....	8.034.289,00	
Receitas Diversas.....	1.634.371,40	132.661.563,60	Despesas Diversas.....	115.641,00	71.070.919,20
<b>RECEITAS DE SERVIÇOS ANEXOS</b>			<b>DESPESAS DE SERVIÇOS ANEXOS</b>		
Receita do Serviço Imobiliário.....	2.002.755,20		Despesa do Serviço Imobiliário.....	2.278.220,30	
Receita do Serviço de Empréstimos Simples.....	405.421,70		Despesa do Serviço de Empréstimo Simples.....	560.477,40	
Receita do Serviço de Assistência Médica.....	93.050,00	2.501.226,90	Despesa do Serviço de Assistência Médica.....	9.131.545,60	11.970.213,30
<b>RECEITA DO EXERCÍCIO.....</b>			<b>MUTAÇÕES</b>		
		135.162.790,50	Insustituições Ativas.....		1.103,80
<b>TOTAL GERAL.....</b>			<b>DESPESA DO EXERCÍCIO.....</b>		
		135.162.790,50			83.042.206,30
			<b>SALDO.....</b>		
			52.120.494,20		
			<b>TOTAL GERAL.....</b>		
			135.162.790,50		

### BALANÇO DO EXERCÍCIO DE 1951

ATIVO			PASSIVO		
<b>REALIZADO</b>			<b>FUNDO DE GARANTIA</b>		
	Cr\$	Cr\$		Cr\$	Cr\$
<b>INVERSÕES</b>			<b>REALIZADO.....</b>		
			143.279.052,40		
<b>Bens Imóveis</b>			<b>A REALIZAR.....</b>		
			250.971.127,80		
Edificados.....	12.284.895,50		<b>PROVISÕES.....</b>		
(-) Depreciações Acumuladas.....	336.695,60		1.104.493,20		
Terrenos.....	4.195.452,60		<b>EXIGIBILIDADES</b>		
Sob Promessa de Venda.....	17.745.974,00	31.180.626,50	<b>RESTOS A PAGAR.....</b>		
			24.268.256,10		
<b>Instalações</b>			<b>DEPÓSITOS DE TERCEIROS</b>		
Inventário.....	112.645,20		Arrecadações para diferentes Entidades.....	39.690,00	
(-) Depreciações Acumuladas.....	12.517,10	100.128,10	Contribuições e Consignações a Recolher.....	66,40	
<b>Bens Móveis</b>			Depósitos dos Serviços Anexos.....	88.142,00	
Inventário.....	4.561.960,80		Benefícios e Vencimentos não Reclamados.....	2.662.555,50	
(-) Depreciações Acumuladas.....	1.460.786,60	3.104.174,20	Outros Depósitos.....	60.613,80	2.851.067,70
<b>Bens Mobiliários</b>			<b>EXIGIBILIDADES DIVERSAS.....</b>		
			6.823.113,30		
Títulos da Dívida Pública Interna.....	37.921.081,20		<b>VALORES EM TRANSIÇÃO</b>		
Títulos de Sociedades de Economia Mista.....	4.970.354,50	12.891.435,70	<b>DA ADMINISTRAÇÃO GERAL.....</b>		
			14.421.518,30		
<b>Financiamentos</b>			<b>DOS SERVIÇOS ANEXOS.....</b>		
			5.235.328,00		
Empréstimos Hipotecários.....	1.607.028,70		<b>OUTROS VALORES EM TRANSIÇÃO.....</b>		
Empréstimos Simples.....	4.414.004,70	6.021.033,10	7.508.062,60		
<b>Inversões Diversas.....</b>			27.164.908,90		
212.954,20					
<b>DISPONIBILIDADES</b>					
<b>Caixas</b>					
Tesouraria.....	445.365,40				
Delegacias e Agências.....	1.693.776,80				
Postos de Benefícios.....	6.324.021,10	8.463.163,30			
<b>Bancos</b>					
Depósitos de Movimento.....		66.688.974,20			
<b>Disponibilidades em Trânsito.....</b>			1.007.167,70		
<b>VALORES EM TRANSIÇÃO</b>					
Adiantamentos e Depósitos.....	19.325,30				
Responsabilidades de Terceiros.....	21.618.572,20				
Existências em Almoxarifados.....	991.307,20				
Transitoriedades dos Serviços Anexos.....	17.105.753,80				
Valores em Transição Diversos.....	3.017.275,80	42.812.234,30			
295.490.891,60					
<b>A REALIZAR</b>					
Responsabilidade da União-Quota de Previdência.....	63.794.937,86				
Responsabilidade de Empregadores.....	189.373.753,60				
Responsabilidades de Devedores.....					
Valores a Realizar Diversos.....	802.136,10	250.971.127,80			
<b>SOMA TOTAL.....</b>			<b>SOMA TOTAL.....</b>		
456.462.019,40			456.462.019,40		
<b>ATIVO DE COMPENSAÇÃO</b>			<b>PASSIVO DE COMPENSAÇÃO</b>		
Responsabilidades por Custódias.....	46.396.500,00		Custódia de Títulos.....	46.396.500,00	
Garantias de Funções e Contratos.....	779.000,00		Valores de Terceiros em Garantia.....	779.000,00	
Financiamentos Contratados.....	12.745.177,60		Financiamentos a Conceder.....	12.745.177,60	
Bens Mobiliários Subscritos.....	39.033.060,50		Bens Mobiliários a Integrar.....	39.033.060,50	
Serviços Anexos - C Capitais Autorizados.....	113.000.000,00		Capitais Autorizados - C Serviços Anexos.....	113.000.000,00	
Títulos de Terceiros Recebidos.....	185.703,00		Credores P. Títulos Recebidos.....	185.703,00	
Bens sob Promessa de Venda.....	16.339.624,80	228.479.062,90	Contratos de Promessa de Venda.....	16.339.624,80	228.479.062,90



# CAIXA DE APOSENTADORIA E PENSÕES DOS FERROVIÁRIOS E DE SERVIÇOS PÚBLICOS DOS ESTADOS DA BAHIA E SERGIPE

## BALANÇO DO EXERCÍCIO DE 1951

RECEITA			DESPESA		
RECEITAS DA INSTITUIÇÃO			DESPESAS DE INSTITUIÇÃO		
	Cr\$	Cr\$		Cr\$	Cr\$
Receitas de Previdência .....	43.619.869,20		Despesas de Previdência.....	22.755.749,20	
Rendas Patrimoniais.....	4.237.062,00		Despesas Patrimoniais.....	32.397,70	
Receitas da Administração Geral.....	4.266,20		Despesas da Administração Geral.....	3.675.170,20	
Receitas Diversas.....	159.766,80	48.020.964,20	Despesas Diversas.....	205.002,00	26.668.319,10
RECEITAS DE SERVIÇOS ANEXOS			DESPESAS DE SERVIÇOS ANEXOS		
Receita do Serviço Imobiliário.....	1.725.330,00		Despesa do Serviço Imobiliário.....	2.356.639,50	
Receita do Serviço de Empréstimo Simples.....	838.853,60		Despesa do Serviço de Empréstimo Simples.....	879.038,80	
Receita do Serviço de Fiança e Locação.....	1.868,50		Despesa do Serviço de Assistência Médica.....	5.661.037,50	
Receita do Serviço de Assistência Médica.....	192.899,30	2.758.951,40	Despesa do Serviço Social.....	50.224,00	8.946.939,80
MUTAÇÕES			DESPESA DO EXERCÍCIO.....		
Superveniências Ativas.....		94.050,30		35.615.258,90	
RECEITA DO EXERCÍCIO.....		50.873.965,90	SALDO.....		15.930.201,70
SALDO.....		671.494,70	TOTAL GERAL.....		51.545.460,60
TOTAL GERAL.....		51.545.460,60	TOTAL GERAL.....		51.545.460,60

## BALANÇO DO EXERCÍCIO DE 1951

ATIVO				PASSIVO			
REALIZADO				FUNDO DE GARANTIA			
	Cr\$	Cr\$	Cr\$		Cr\$	Cr\$	Cr\$
INVERSÕES				REALIZADO			
<i>Bens Imóveis</i>				<i>Reservas Técnicas</i>			
Edificados.....	6.089.318,90			De Benefícios Concedidos.....		147.210.176,50	
Em Construção.....	11.069.561,00			PROVISÕES.....		1.008.260,50	
Terrenos.....	1.857.663,40			EXIGIBILIDADE			
Sob Promessa de Venda.....	10.874.614,70	29.891.160,00		Restos a Pagar.....	8.048.763,10		
<i>Instalações</i>				<i>Depósitos de Terceiros</i>			
Inventário.....		7.754,00		Arrecadações para diferentes			
<i>Bens Móveis</i>				Entidades.....			
Inventário.....	2.421.909,10			Contribuições e Consignações a	3.933.162,10		
(-) Depreciações Acumuladas.....	1.331.631,70	1.090.277,40		Recolher.....	3.741,30		
<i>Bens Mobiliários</i>				Depósitos dos Serviços Anexos			
Títulos da Dívida Pública Interna.....	12.575.504,60			Benefícios e Vencimentos não	309.758,00		
Títulos da Sociedade de Economia Mista.....	4.878.371,00	17.453.875,60		Reclamados.....	2.171.980,30		
<i>Financiamentos</i>				Outros Depósitos.....			
Empréstimos Hipotecários					6.038,00	6.424.679,70	
Plano B.....	8.302.097,10			<i>Exigibilidades Diversas.....</i>		1.090.208,50	15.563.651,30
Empréstimos Simples.....	7.122.718,90	15.424.816,00		VALORES EM TRANSIÇÃO			
DISPONIBILIDADES		63.867.883,00		Da Administração Geral.....		483.987,50	
<i>Caixas</i>				Dos Serviços Anexos.....		743.338,70	
Tesouraria.....	280.936,10			Outros Valores em Transição.....		12.676.954,70	13.904.280,90
Delegacias e Agências.....	495.437,00	776.373,10		VALORES EM TRANSIÇÃO			
<i>Bancos</i>				Adiantamentos e Depósitos.....			
Depósitos de Movimento.....	28.059.169,80			Responsabilidades de Terceiros.....	8.368.676,10		
Depósitos a Prazo.....	1.306.437,30	29.365.607,10		Existências em Almoarifados.....	274.453,90		
<i>Disponibilidades em Trânsito.....</i>				450.502,20			
VALORES EM TRANSIÇÃO							
Adiantamentos e Depósitos.....	543.500,10			Transitoriedades dos Serviços Anexos.....	259.832,90		
Responsabilidades de Terceiros.....	8.368.676,10			Valores em Transição Diversos.....	6.865.954,60	16.312.417,60	
Existências em Almoarifados.....	274.453,90			SOMA DO ATIVO REALIZADO.....		110.772.783,00	
Transitoriedades dos Serviços Anexos.....	259.832,90			A REALIZAR			
Valores em Transição Diversos.....	6.865.954,60	16.312.417,60		Responsabilidade da União-Quota de Previdência.....	25.473.915,30		
SOMA DO ATIVO REALIZADO.....		110.772.783,00		Responsabilidades de Empregadores.....	41.038.014,80		
A REALIZAR				De Serviços Anexos.....	1.125,00		
Responsabilidade da União-Quota de Previdência.....	25.473.915,30			Valores a Realizar Diversos.....	480.531,10	66.993.586,20	
Responsabilidades de Empregadores.....	41.038.014,80			SOMA TOTAL.....		177.766.369,20	
De Serviços Anexos.....	1.125,00			ATIVO DE COMPENSAÇÃO			
Valores a Realizar Diversos.....	480.531,10	66.993.586,20		Responsabilidades por Custódias.....	16.191.100,00		
SOMA TOTAL.....		177.766.369,20		Garantias de Funções e Contratos.....	419.400,00		
ATIVO DE COMPENSAÇÃO				PASSIVO DE COMPENSAÇÃO			
Responsabilidades por Custódias.....	16.191.100,00			Custódia de Títulos.....	16.191.100,00		
Garantias de Funções e Contratos.....	419.400,00			Valores de Terceiros em Garantia.....	419.400,00		
Serviços Anexos — C/Capitais Autorizados.....	48.020.000,00			Capitais Autorizados — C/Serviços Anexos.....	48.020.000,00		
Contas Jurídico-Econômicas Ativas Diversas.....	10.671.305,70			Contas Jurídico-Econômicas Passivas Diversas.....	10.671.305,70		
SOMA TOTAL.....		75.301.805,70		SOMA TOTAL.....		75.301.805,70	





## CAIXA DE APOSENTADORIA E PENSÕES DOS SERVIÇOS AÉREOS E TELE-COMUNICAÇÕES

### BALANÇO DO EXERCÍCIO DE 1951

RECEITA			DESPESA		
<b>RECEITAS DA INSTITUIÇÃO</b>			<b>DESPESAS DA INSTITUIÇÃO</b>		
	Cr\$	Cr\$		Cr\$	Cr\$
Receitas de Previdência .....	112.451.511,70		Despesas de Previdência .....	13.417.217,10	
Rendas Patrimoniais .....	10.604.199,70		Despesas Patrimoniais .....	168.144,00	
Receitas da Administração Geral .....	58.776,50		Despesas da Administração Geral .....	7.081.232,20	
Receitas Diversas .....	399.326,90	123.513.814,80	Despesas Diversas .....	436.115,39	21.105.738,60
<b>RECEITAS DE SERVIÇOS ANEXOS</b>			<b>DESPESAS DE SERVIÇOS ANEXOS</b>		
Receita do Serviço Imobiliário .....	4.061.558,70		Despesa do Serviço Imobiliário .....	5.381.961,30	
Receita do Serviço de Empréstimos Simples .....	930.861,30		Despesa do Serviço de Empréstimo Simples .....	906.725,30	
Receita do Serviço de Fianças de Locação .....	22.528,20		Despesa do Serviço de Fianças de Locação .....	5.770,20	
Receita do Serviço de Assistência Médica .....	67.577,20		Despesa do Serviço de Assistência Médica .....	10.924.574,60	
Receita do Serviço de Seguros .....	1.677.447,80	6.750.973,20	Despesa do Serviço de Seguros .....	2.160.752,10	19.379.783,80
RECEITA DO EXERCÍCIO .....		130.273.788,00	DESPESA DO EXERCÍCIO .....		40.485.522,40
TOTAL GERAL .....		130.273.788,00	SALDO .....		89.788.265,60
			TOTAL GERAL .....		130.273.788,00

### BALANÇO DO EXERCÍCIO DE 1951

ATIVO				PASSIVO	
<b>REALIZADO</b>	Cr\$	Cr\$	Cr\$	<b>FUNDO DE GARANTIA</b>	Cr\$
<b>INVENÇÕES</b>				REALIZADO .....	407.832.315,30
<i>Bens Imóveis</i>				RESERVAS .....	4.388.593,20
Edificados .....	10.877.151,10			<b>EXIGIBILIDADES</b>	
Terrenos .....	5.539.781,60			Restos a Pagar .....	1.181.161,10
Sob Promessa de Venda .....	24.393.913,40	40.810.846,10		<i>Depósitos de Terceiros</i>	
<i>Instalações</i>				Arrecadações para diferentes	
Inventário .....		1.503.170,70		Entidades .....	13.397.551,00
<i>Bens Móveis</i>				Contribuições e Consignações a	
Inventário .....		567.452,40		Recolher .....	30.190,00
(-) Depreciações Acumuladas (Total) .....		1.285.029,90		Depósitos dos Serviços Anexos .....	1.267.423,70
<i>Bens Mobiliárias</i>				Outros Depósitos (Fundo Único) .....	6.582.805,39
Títulos da Dívida Pública Interna .....	47.851.228,40			Exigibilidades Diversas .....	755.532,10
Títulos de Sociedades de Economia Mista .....	43.834.807,00	91.689.035,40		<b>VALORES EM TRANSIÇÃO</b>	
<i>Financiamentos</i>				Da Administração Geral .....	1.911.121,10
Empréstimos Hipotecários .....	68.050.784,00			Dos Serviços Anexos .....	4.459.781,20
Empréstimos Simples .....	8.280.143,40	77.339.927,40		Outros Valores em Transição .....	812.822,50
<i>Invenções Diversas</i> .....		86.650,20	210.712.052,30		
<b>DISPONIBILIDADES</b>					
<i>Caixas</i>					
Tesouraria .....	92.145,00				
Delegacias e Agências .....	1.615,50	93.760,50			
<i>Bancas</i>					
Depósitos de Movimento .....		69.713.590,30			
Disponibilidade em trânsito .....		620.294,00	70.427.641,80		
<b>VALORES EM TRANSIÇÃO</b>					
Adiantamentos e Depósitos .....		816.369,50			
Responsabilidades de Terceiros .....		5.944.401,30			
Existências em Almoxxarifados .....		450.840,90			
Transitoriedades dos Serviços Anexos .....		1.716.808,70			
Valores em Transição Diversos .....		6.616.100,90	15.544.521,30		
SOMA DO ATIVO REALIZADO .....			296.684.218,40		
<b>A REALIZAR</b>					
Responsabilidade da União-Quota de Previdência .....	59.175.299,20				
Responsabilidade de Empregadores .....	78.425.980,20				
Responsabilidades de Devedores					
De Serviços Anexos .....	5.121.077,40				
Valores a Realizar Diversos .....	3.512.734,30	146.238.081,10			
SOMA TOTAL .....			442.922.299,50		
<b>ATIVO DE COMPENSAÇÃO</b>				<b>PASSIVO DE COMPENSAÇÃO</b>	
Responsabilidades por Custódias .....	55.394.000,00			Custódia de Títulos .....	55.394.000,00
Garantias de Funções e Contratos .....	1.153.200,00			Valores de Terceiros ou Garantia .....	1.153.200,00
Serviços Anexos — C'Capitais Autorizados .....	170.000.000,00			Capitais Autorizados — C'Serviços Anexos .....	170.000.000,00
Contas Jurídico-Econômicas Ativas Diversas .....	67.410,10	226.611.610,10		Contas Jurídico-Econômicas Passivas Diversas .....	67.410,10

**CAIXA DE APOSENTADORIA E PENSÕES DE SERVIÇOS PÚBLICOS  
DO ESTADO DO AMAZONAS  
BALANÇO DO EXERCÍCIO DE 1951**

R E C E I T A			D E S P E S A		
	Cr\$	Cr\$		Cr\$	Cr\$
<b>RECEITAS DA INSTITUIÇÃO</b>			<b>DESPESAS DA INSTITUIÇÃO</b>		
Receitas de Previdência.....	5.011.808,80		Despesas de Previdência.....	2.490.446,70	
Rendas Patrimoniais.....	326.363,80		Despesas Patrimoniais.....	8.786,00	
Receitas da Administração Geral.....	3.164,00		Despesas da Administração Geral.....	1.120.349,80	
Receitas Diversas.....	2.050.641,30	7.391.977,90	Despesas Diversas.....	28.322,10	3.647.904,60
<b>RECEITAS DE SERVIÇOS ANEXOS</b>			<b>DESPESAS DE SERVIÇOS ANEXOS</b>		
Receita do Serviço Imobiliário.....	7.200,00		Despesa do Serviço Imobiliário.....	3.455,00	
Receita do Serviço de Empréstimo Simples.....	42.587,50		Despesa do Serviço de Empréstimo Simples.....	37.207,10	
Receita do Serviço de Assistência Médica.....	17.233,30	67.020,80	Despesa do Serviço de Assistência Médica.....	505.128,00	545.790,10
<b>Mutações</b>			<b>DESPESA DO EXERCÍCIO.....</b>		
Insubsistências Passivas.....		27,00		4.193.694,70	
<b>RECEITA DO EXERCÍCIO.....</b>			<b>SALDO.....</b>		
		7.459.025,70		3.265.331,00	
<b>TOTAL GERAL.....</b>			<b>TOTAL GERAL.....</b>		
		7.459.025,70		7.459.025,70	

**BALANÇO DO EXERCÍCIO DE 1951**

A T I V O			P A S S I V O		
	Cr\$	Cr\$		Cr\$	Cr\$
<b>REALIZADO</b>			<b>FUNDO DE GARANTIA</b>		
<b>INVERSÕES</b>			<b>REALIZADO.....</b>		
<i>Bens Imóveis</i>					18.793.309,70
Edificados.....		39.478,00	<b>PROVISÕES E DEPRECIACIONES.....</b>		
<i>Instalações</i>					396.072,70
Inventário.....		261.458,60	<b>EXIGIBILIDADES</b>		
<i>Bens Móveis</i>			<i>Restos a Pagar.....</i>	241.269,40	
Inventário.....		539.671,20	<i>Depositos de Terceiros</i>		
<i>Bens Mobiliários</i>			Arrecadações para diferentes		
Títulos da Dívida Pública Interna.....	2.149.681,00		Entidades.....	247.869,10	
Títulos de Sociedades de Economia Mista.....	206.500,00	2.356.181,00	Depósitos dos Serviços Anexos.....	8.120,20	
<i>Financiamentos</i>			Outros Depósitos.....	4.058,40	260.047,70
Empréstimos Hipotecários			<i>Exigibilidades Diversas.....</i>		
Plano B.....	15.000,00			70.795,80	572.112,90
Empréstimos Simples.....	546.275,70	61.275,70	<b>VALORES EM TRANSIÇÃO</b>		
<b>DISPONIBILIDADES</b>			<b>Da Administração Geral.....</b>		
<i>Caixas</i>				5,00	397.564,90
Tesouraria.....	716,00		<b>Dos Serviços Anexos.....</b>		
Delegacias e Agências.....	14.481,80	15.197,80		456.822,10	456.827,10
<i>Bancos</i>			<b>Outros Valores em Transição.....</b>		
Depósitos de Movimento.....		4.193.293,70			
<b>VALORES EM TRANSIÇÃO</b>					
Adiantamentos e Depósitos.....	41.470,60				
Responsabilidades do Terceiros.....	366.174,60				
Existências em Almoxarifados.....	159.474,10				
Valores em Transição Diversos.....	491.428,40	1.058.547,70			
<b>SOMA DO ATIVO REALIZADO.....</b>			<b>SOMA TOTAL.....</b>		
		9.025.196,70			20.615.887,30
<b>A REALIZAR</b>			<b>PASSIVO DE COMPENSAÇÃO</b>		
Responsabilidade da União-Quota de Previdência.....	3.226.283,70		<b>Custódia de Títulos.....</b>		
Responsabilidades de Empregadores.....	8.203.242,20			2.856.000,00	
Valores a Realizar Diversos.....	161.164,70	11.590.690,60	<b>Capitais Autorizados — C) Serviços Anexos.....</b>		
<b>SOMA TOTAL.....</b>				455.000,00	
		20.615.887,30	<b>SOMA TOTAL.....</b>		
<b>ATIVO DE COMPENSAÇÃO</b>					3.311.000,00
Responsabilidades por Custódias.....		2.856.000,00			
Serviços Anexos — C) Capitais Autorizados.....		455.000,00			
<b>SOMA TOTAL.....</b>					
		3.311.000,00			





## CAIXA DE APOSENTADORIA E PENSÕES DE SERVIÇOS PÚBLICOS DOS ESTADOS DO PIAUÍ E MARANHÃO

### BALANÇO DO EXERCÍCIO DE 1951

R E C E I T A			D E S P E S A		
	Cr\$	Cr\$		Cr\$	Cr\$
<b>RECEITAS DA INSTITUIÇÃO</b>			<b>DESPESAS DA INSTITUIÇÃO</b>		
Receitas de Previdência.....	9.841.212,30		Despesas de Previdência.....	4.492.945,90	
Receitas Patrimoniais.....	556.615,10		Despesas Patrimoniais.....	3.249,90	
Receitas de Administração Geral.....	1.207,20		Despesas de Administração Geral.....	1.236.166,40	
Receitas Diversas.....	53.024,20	10.452.058,80	Despesas Diversas.....	15.113,50	5.747.475,70
<b>RECEITAS DE SERVIÇOS ANEXOS</b>			<b>DESPESAS DE SERVIÇOS ANEXOS</b>		
Receita de Serviço Imobiliário.....	97.264,30		Despesa do Serviço Imobiliário.....	64.252,90	
Receita do Serviço de Empréstimo Simples.....	89.947,40		Despesa do Serviço de Empréstimo Simples.....	98.471,90	
Receita do Serviço de Assistência Médica.....	715.182,90	902.394,60	Despesa do Serviço de Assistência Médica.....	715.182,90	877.907,70
SOMA.....		11.354.453,40	SOMA.....		6.625.383,40
<b>MUTAÇÕES</b>			<b>MUTAÇÕES</b>		
Mutações Negativas.....		4.000,00	Insustentáveis Ativas.....		4.000,00
TOTAL DA RECEITA.....		11.354.453,40	TOTAL DA DESPESA.....		6.629.383,40
TOTAL GERAL.....		11.354.453,40	SALDO.....		4.725.070,00
			TOTAL GERAL.....		11.354.453,40

### BALANÇO DO EXERCÍCIO DE 1951

A T I V O			P A S S I V O				
	Cr\$	Cr\$	Cr\$		Cr\$	Cr\$	Cr\$
<b>REALIZADO</b>			<b>FUNDO DE GARANTIA</b>				
<b>INVESTIÇÕES</b>			Realizado.....				
<i>Bens Imóveis</i>					15.371.749,70		
Edificados.....	355.000,00			A Realizar.....	15.643.056,10	31.014.805,80	
Sob Promessa de Venda.....	764.590,00	1.119.590,00		<b>PROVISÕES.....</b>			
<i>Instalações</i>				4.363,90			
Inventário.....	8.232,70			<b>EXIGIBILIDADES</b>			
(-) Depreciações Acumuladas.....	1.646,50	6.586,20		RESTOS A PAGAR.....			
<i>Bens Móveis</i>				849.472,30			
Inventário.....	413.276,90			<b>DEPÓSITOS DE TERCEIROS</b>			
(-) Depreciações Acumuladas.....	188.954,10	224.322,80		Arrecadações para diferentes Entidades.....			
<i>Bens Mobiliários</i>				3.997,00			
Títulos da Dívida Pública Interna.....	2.466.190,70			Contribuições e Consignações a Recolher.....			
Títulos de Sociedades de Economia Mista.....	742.051,30	3.208.242,00		215.177,80			
<i>Financiamentos</i>				Benefícios e Vencimentos não Reclamados.....			
Plano B.....	156.006,30			3.576,00			
Plano C.....	214.898,60	370.905,10		Outros Depósitos.....			
Empréstimos Simples.....	1.024.696,90	1.392.602,00		11.013,80			
<i>Inversões Diversas</i> .....			5.951.343,00	<b>VALORES EM TRANSIÇÃO</b>			
<b>DISPONIBILIDADES</b>				Da Administração Geral.....			
<i>Caixas</i>				2.279.304,10			
Tesouraria.....	41.043,80			Dos Serviços Anexos.....			
Delegacias e Agências.....	10.700,70	51.744,50		114.765,60			
<i>Bancos</i>				2.394.069,70			
Depósitos de Movimento.....	8.929.023,30	8.929.023,30					
<i>Disponibilidades em Trânsito</i> .....			13.000,00				
<b>VALORES EM TRANSIÇÃO</b>							
Adiantamentos e Depósitos.....	88.909,40						
Responsabilidades de Terceiros.....	2.135.216,80						
Existências em Almoarifados.....	64.414,30						
Transitoriedades dos Serviços Anexos.....	45.358,60						
Valores em Transição Diversos.....	1.571.410,30	3.905.309,40					
SOMA DO ATIVO REALIZADO.....		18.850.420,20					
<b>A REALIZAR</b>							
Responsabilidade da União-Quota de Previdência.....	5.205.469,30						
Responsabilidades de Empregadores.....	10.214.869,50						
Responsabilidades de Devedores de Serviços Anexos.....	20.260,20						
Valores a Realizar Diversos.....	202.457,10	15.643.056,10					
SOMA TOTAL.....		34.493.476,30					
<b>ATIVO DE COMPENSAÇÃO</b>			<b>PASSIVO DE COMPENSAÇÃO</b>				
Responsabilidades por Custódia.....		3.131.400,00		Custódia de Títulos.....			
Garantias de Funções e Contratos.....		100.000,00		3.131.400,00			
Bens Mobiliários Subscritos.....		3.470.288,50		Valores de Terceiros em Garantia.....			
Serviços Anexos — C/Capitais Autorizados.....		2.600.000,00		100.000,00			
Contas Jurídico-Econômicas Ativas Diversas.....		776.481,80		Bens Mobiliários a Integralizar.....			
SOMA TOTAL.....		10.078.170,30		2.600.000,00			
				Capitais Autorizados — C/Serviços Anexos.....			
				776.481,80			
				Contas Jurídico-Econômicas Passivas Diversas.....			
				10.078.170,30			



**CAIXA DE APOSENTADORIA E PENSÕES DE SERVIÇOS PÚBLICOS DO  
ESTADO DO RIO GRANDE DO NORTE  
BALANÇO DO EXERCÍCIO DE 1951**

RECEITA				DESPESA			
<b>RECEITAS DA INSTITUIÇÃO</b>				<b>DESPESAS DA INSTITUIÇÃO</b>			
	Cr\$	Cr\$		Cr\$	Cr\$		Cr\$
Receitas de Previdência.....	5.757.315,70			Despesas de Previdência.....	2.582.872,60		
Receitas Patrimoniais.....	706.496,00			Despesas Patrimoniais.....	836,60		
Receitas de Administração Geral.....	300,00			Despesas de Administração Geral.....	1.042.073,00		
Receitas Diversas.....	2.808,60	6.466.920,30		Despesas Diversas.....	18.738,00	3.644.520,20	
<b>RECEITAS DE SERVIÇOS ANEXOS</b>				<b>DESPESAS DE SERVIÇOS ANEXOS</b>			
Receita do Serviço Imobiliário.....	298.918,20			Despesa do Serviço Imobiliário.....	281.019,00		
Receita do Serviço de Empréstimo Simples.....	169.866,90	468.785,10		Despesa do Serviço de Empréstimo Simples.....	177.290,10		
<b>TOTAL DA RECEITA</b> .....		<b>6.935.705,40</b>		<b>TOTAL DA DESPESA</b> .....		<b>4.712.613,10</b>	
<b>TOTAL GERAL</b> .....		<b>6.935.705,40</b>		<b>SALDO</b> .....		<b>2.223.092,30</b>	
				<b>TOTAL GERAL</b> .....		<b>6.935.705,40</b>	

**BALANÇO DO EXERCÍCIO DE 1950**

ATIVO				PASSIVO			
<b>REALIZADO</b>				<b>21-FUNDO DE GARANTIA</b>			
	Cr\$	Cr\$	Cr\$		Cr\$	Cr\$	Cr\$
<b>11-INVERSÕES</b>				211-REALIZADO.....		14.681.552,70	
111-Bens Imóveis				212-A REALIZAR.....		7.305.224,10	
20-Em Construção				<b>22-PROVISÕES</b>			
21-Conjuntos Residenciais.....	1.028.896,10	1.028.896,40		222-DOS SERVIÇOS ANEXOS			
30-Terrenos.....	169.458,60			10-Do Serviço Imobiliário.....	121.253,80		
40-Sob Promessa de Venda.....	2.083.026,20	3.281.381,20		20-Do Serviço de Empréstimos Simples.....	59.627,50	180.881,30	
<b>112-Instalações</b>				<b>23-DEPRECIACÕES ACUMULADAS</b>			
10-Da Administração Geral.....	128.598,20			231-DA ADMINISTRAÇÃO GERAL.....		126.580,30	
20-Dos Serviços Anexos				232-nos SERVIÇOS ANEXOS			
21-Do Serviço Imobiliário.....	9.500,00			10-Do Serviço Imobiliário.....		125.753,70	
22-Do Serv. Empréstimos Simples.....	5.050,00			<b>24-EXIGIBILIDADES</b>			
24-Do Serv. Assistência Médica.....	63.757,00	78.307,00	206.905,20	241-NESTOS A PAGAR			
<b>113-Bens Móveis</b>				10-Despesas de Previdência a Pagar.....	28.140,00		
10-Da Administração Geral.....	81.069,70			30-Despesas de Administração Geral a Pagar.....	14.096,60		
20-Dos Serviços Anexos				40-Despesas Diversas a Pagar.....	9.656,40		
21-Do Serviço Imobiliário.....	2.060,00			50-Despesas de Serviços Anexos a Pagar			
22-Do Serv. Empréstimos Simples.....	6.009,00			54-Desp. do Serv. Assist. Médica a Pagar.....	47.873,60	99.766,60	
24-Do Serv. Assistência Médica.....	17.400,00	25.469,00	106.529,70	60-Inversões a Pagar.....		259.300,00	
<b>114-Bens Móveis</b>				<b>212-DEPÓSITOS DE TERCEIROS</b>			
10-Títulos da Dívida Pública Interna				10-Arrecadações para Diferentes Entidades.....		95.510,90	
11-Apólices de Diversas Emissões.....	669.281,90			<b>243-EXIGIBILIDADES DIVERSAS</b>			
12-Apólices do Reajustamento Económico.....	120.300,00			10-Da Administração Geral.....	154.249,70	151.219,70	
14-Apól. Ferroviárias Federais.....	313.601,60			<b>25-VALORES EM TRANSIÇÃO</b>			
17-Obrigações do Tesouro Nacional	377.474,60			251-DA ADMINISTRAÇÃO GERAL.....		178.314,30	
18-Obrigações de Guerra.....	51.800,00	1.532.458,10	1.532.458,10	252-nos SERVIÇOS ANEXOS			
20-Títulos de Sociedades de Economia Mista				10-Do Serviço Imobiliário.....	80.037,30		
21-Ações Inst. Resseguros Brasil.....	5.000,00			20-Do Serviço de Empréstimos Simples.....	111.025,90	191.063,20	
25-Bonus Banco Brasil — CCAL.....	114.000,00	119.000,00	119.000,00	253-OUTROS VALORES EM TRANSIÇÃO.....		53.822,20	
<b>115-Financiamentos</b>							
10-Empréstimos Hipotecários.....	2.207.053,90						
20-Empréstimos Simples.....	2.168.871,80	4.375.925,70					
<b>12-DISPONIBILIDADES</b>							
<b>121-Caixas</b>							
10-Tesouraria.....	16.991,30						
20-Delegacias e Agências.....	7.233,70	24.225,00					
<b>122-Bancos</b>							
10-Depósitos de Movimento.....	1.251.681,60						
20-Depósitos de Arrecadação.....	2.101.192,70	3.352.784,30					
<b>13-VALORES EM TRANSIÇÃO</b>							
<b>131-Adiantamentos e Depósitos</b>							
10-Depósitos em Garantia.....	540,00						
90-Adiantamentos e Depósitos Diversos.....	9.276,20	9.816,20					
<b>132-Responsabilidades de Terceiros</b>							
30-Prêmio de Seguro contra Infidelidade.....	101,60						
40-Despesas por Conta de Diferentes Entidades.....	1.405.317,30						
70-Empregadores — Consignações a Recolher.....	107.340,30						
90-Responsabilidades Diversas.....	22.252,20	1.535.011,40					
<b>135-Existências em Almorarifados</b>							
10-Da Administração Geral.....	46.922,60						
20-Dos Serviços Anexos							
24-Do Serv. Assistência Médica.....	19.163,10	66.085,70					
<b>139-Valores em Transição Diversos</b>							
40-Prejuízos a Amortizar.....		74.430,20					
<b>A REALIZAR</b>							
140-Responsabilidade da União-Quota de Previdência.....		3.674.732,80					
150-Responsabilidades de Empregadores.....		1.861.841,50					
160-Responsabilidades de Devedores dos Serviços Anexos							
10-Do Serviço Imobiliário.....		236.571,90					
190-Valores a Realizar Diversos							
30-Diferentes Valores a Realizar.....		1.320,10					
<b>TOTAL DO ATIVO</b> .....		<b>23.462.019,00</b>		<b>TOTAL DO PASSIVO</b> .....		<b>23.462.019,00</b>	
<b>ATIVO DE COMPENSAÇÃO</b>				<b>PASSIVO DE COMPENSAÇÃO</b>			
711-Responsabilidades por Custódias.....		1.911.800,00		811-Custódia de Títulos.....		1.911.800,00	
712-Garantia de Funções e Contratos.....		105.000,00		812-Valores de Terceiros em Garantia.....		105.000,00	
713-Financiamentos Contratados.....		2.408.588,10		813-Financiamentos a Conceder.....		2.408.588,10	
715-Serviços Anexos — C/Capitais Autorizados.....		8.500.000,00		815-Capitais Autorizados — C/Serviços Anexos.....		8.500.000,00	
<b>TOTAL DO ATIVO DE COMPENSAÇÃO</b> .....		<b>12.925.388,10</b>		<b>TOTAL DO PASSIVO DE COMPENSAÇÃO</b> .....		<b>12.925.388,10</b>	

## CAIXA DE APOSENTADORIA E PENSÕES DE SERVIÇOS PÚBLICOS DOS ESTADOS DE PERNAMBUCO E ALAGOAS

### BALANÇO DO EXERCÍCIO DE 1951

RECEITA			DESPESA		
<b>RECEITAS DA INSTITUIÇÃO</b>			<b>DESPESA DA INSTITUIÇÃO</b>		
	Cr\$	Cr\$		Cr\$	Cr\$
Receitas da Previdência.....	14.535.601,50		Despesa de Previdência.....	8.574.503,40	
Receitas Patrimoniais.....	888.294,50		Despesas Patrimoniais.....	5.409,30	
Receitas da Administração Geral.....	5.351,00		Despesas da Administração Geral.....	1.984.101,20	
Receitas Diversas.....	50.859,70	15.480.116,70	Despesas Diversas.....	5.650,80	10.569.664,70
<b>RECEITAS DE SERVIÇOS ANEXOS</b>			<b>DESPESAS DE SERVIÇOS ANEXOS</b>		
Receita do Serviço Imobiliário.....	324.327,10		Despesa do Serviço Imobiliário.....	491.248,50	
Receita do Serviço de Empréstimos Simples.....	27.675,60		Despesa do Serviço de Empréstimo Simples.....	46.007,70	
Receita do Serviço de Fianças de Locação.....	8.580,50		Despesa do Serviço de Fianças de Locação.....	1.477,80	
Receita do Serviço de Assistência Médica.....	—	360.583,20	Despesa do Serviço de Assistência Médica.....	1.127.970,20	1.666.701,20
<b>RECEITA DO EXERCÍCIO.....</b>		<b>15.840.699,90</b>	<b>DESPESA DO EXERCÍCIO.....</b>		<b>12.236.368,90</b>
<b>TOTAL GERAL.....</b>		<b>15.840.699,90</b>	<b>SALDO.....</b>		<b>3.604.331,00</b>
			<b>TOTAL GERAL.....</b>		<b>15.840.699,90</b>

### BALANÇO DO EXERCÍCIO DE 1951

ATIVO			PASSIVO		
<b>REALIZADO</b>			<b>FUNDO DE GARANTIA</b>		
	Cr\$	Cr\$		Cr\$	Cr\$
<b>INVERSÕES</b>			<b>REALIZADO</b>		
<i>Bens Imóveis</i>			<i>Reserva de Contingência.....</i>	27.798.930,80	
Em Construção.....	20.000,00		<b>EXIGIBILIDADES</b>		
Terrenos.....	1.785.384,00		<i>Restos a Pagar.....</i>	560.852,80	
Sob Promessa de Venda.....	5.506.391,10	7.311.755,10	<i>Depósitos de Terceiros</i>		
<i>Instalações</i>			Arrecadações para Diferentes Entidades.....	1.231.101,60	
Inventário.....	495.282,90		Contribuições e Consignações a Recolher.....	1.493,60	
(-) Depreciações Acumuladas.....	76.557,40	418.725,50	Depósitos dos Serviços Anexos..	49,20	
<i>Bens Móveis</i>			Outros Depósitos.....	48.146,40	1.280.790,50
Inventário.....	161.651,60		<b>EXIGIBILIDADES DIVERSAS.....</b>		<b>131.512,30</b>
(-) Depreciações Acumuladas.....	82.854,00	78.797,60	<b>VALORES EM TRANSIÇÃO</b>		
<i>Bens Mobiliários</i>			Da Administração Geral.....	368,00	29.682.454,70
Títulos da Dívida Pública Interna.....	5.371.360,70		Dos Serviços Anexos.....	1.140.290,80	
Títulos de Sociedade de Economia Mista.....	2.198.905,20	7.570.265,90	Outros Valores em Transição.....	226.114,70	1.366.405,50
<i>Financiamentos</i>			<b>SOMA TOTAL.....</b>		<b>31.048.560,20</b>
Empréstimos Hipotecários.....	863.802,50				
Empréstimos Simples.....	162.520,70	1.026.323,20			
<i>Inversões Diversas.....</i>		<i>100.000,00</i>			
<b>DISPONIBILIDADES</b>					
<i>Caixas</i>					
Tesourarias.....	58.349,10				
Delegacias e Agências.....	43.063,40	101.412,50			
<i>Bancos</i>					
Depósitos de Movimento.....		1.671.051,70			
<i>Disponibilidades em Trânsito.....</i>		<i>173.642,50</i>			
<b>VALORES EM TRANSIÇÃO</b>					
Adiantamentos e Depósitos.....	1.705,00				
Responsabilidades de Terceiros.....	217.754,00				
Existências em Almoxarifados.....	52.418,40				
Transitoriedades dos Serviços Anexos.....	357.706,60				
Valores em Transição Diversos.....	195.303,50	824.917,50			
<b>A REALIZAR</b>					
Responsabilidade da União-Quota de Previdência.....	7.063.844,10				
Responsabilidade de Empregadores.....	3.289.829,90				
Responsabilidades de Devedores de Serviços Anexos.....	886.027,70				
Valores a Realizar Diversos.....	532.247,00	11.771.948,70			
<b>SOMA TOTAL.....</b>		<b>31.048.860,20</b>			
<b>ATIVO DE COMPENSAÇÃO</b>			<b>PASSIVO DE COMPENSAÇÃO</b>		
Responsabilidades por Custódias.....		6.919.900,00	Custódia de Títulos.....		6.919.900,00
Garantias de Funções e Contratos.....		237.000,00	Valores de Terceiros em Garantia.....		237.000,00
Serviços Anexos — C/Capitais Autorizados.....		11.100.000,00	Capitais Autorizados — C/Serviços Anexos.....		11.100.000,00
Contas Jurídico-Econômicas Ativas Diversas.....		198.350,00	Contas Jurídico-Econômicas Passivas Diversas.....		198.350,00
<b>SOMA TOTAL.....</b>		<b>18.455.250,00</b>	<b>SOMA TOTAL.....</b>		<b>18.455.250,00</b>



## CAIXA DE APOSENTADORIA E PENSÕES DE SERVIÇOS PÚBLICOS DO ESTADO DO RIO DE JANEIRO

### BALANÇO DO EXERCÍCIO DE 1951

RECEITA			DESPESA		
<b>RECEITAS DA INSTITUIÇÃO</b>			<b>DESPESAS DA INSTITUIÇÃO</b>		
	Cr\$	Cr\$		Cr\$	Cr\$
Receitas de Previdência.....	18.929.694,80		Despesas de Previdência.....	8.838.414,00	
Rendas Patrimoniais.....	1.643.360,80		Despesas Patrimoniais.....	34.856,50	
Receitas da Administração Geral.....	6.641,20		Despesas da Administração Geral.....	2.549.410,90	
Receitas Diversas.....	2.353.321,10	2.933.017,20	Despesas Diversas.....	8.587,20	11.431.299,50
<b>RECEITAS DE SERVIÇOS ANEXOS</b>			<b>DESPESAS DE SERVIÇOS ANEXOS</b>		
Receita do Serviço Imobiliário.....	739.193,00		Despesa do Serviço Imobiliário.....	604.237,10	
Receita do Serviço de Empréstimo Simples.....	479.508,30		Despesa do Serviço de Empréstimo Simples.....	457.946,80	
Receita do Serviço de Assistência Médica.....	2.785,00	1.221.486,30	Despesa do Serviço de Assistência Médica.....	2.303.666,60	3.395.850,50
<b>MUTAÇÕES</b>			<b>MUTAÇÕES</b>		
Insustentáveis Passivas.....	10.043,20		Superveniências Passivas.....	36,40	
Superveniências Ativas.....	1.652,00	11.695,20	Insustentáveis Ativas.....	6.081,30	6.117,70
<b>RECEITA DO EXERCÍCIO</b> .....			<b>DESPESA DO EXERCÍCIO</b> .....		
24.166.199,40			14.833.267,70		
<b>TOTAL GERAL</b> .....			<b>SALDO</b> .....		
24.166.199,40			9.332.931,70		
			<b>TOTAL GERAL</b> .....		
			24.166.199,40		

### BALANÇO DO EXERCÍCIO DE 1951

ATIVO			PASSIVO		
<b>REALIZADO</b>			<b>FUNDO DE GARANTIA</b>		
	Cr\$	Cr\$	Cr\$		Cr\$
<b>INVERSÕES</b>			<b>REALIZADO</b>		
<i>Bens Imóveis</i>			<i>Reservas Técnicas</i> .....		
Terrenos.....	3.371.311,60				69.385.691,00
Sob Promessas de Venda.....	5.138.100,30	8.509.411,90	<b>PROVISÕES</b> .....		
<i>Instalações</i>			185.928,70		
Inventário.....	112.065,90		<b>EXIGIBILIDADES</b>		
(-) Depreciações Acumuladas.....	87.239,90	24.826,00	<i>Restos a Pagar</i> .....		
<i>Bens Móveis</i>			9.714.177,70		
inventário.....	988.262,20		<i>Depósitos de Terceiros</i>		
(-) Depreciações Acumuladas.....	514.957,70	473.304,50	<i>Arrecadações para Diferentes Entidades</i> .....		
<i>Bens Mobiliários</i>			86.462,70		
Títulos da Dívida Pública Interna.....	9.055.613,80		<i>Contribuições e Consignações a Recolher</i> .....		
Títulos de Sociedade de Economia Mista.....	4.453.419,80	13.511.033,60	1.161.147,70		
<i>Financiamentos</i>			<i>Depósitos dos Serviços Anexos</i> .....		
Empréstimos Hipotecários.....			20.030,00		
Plano B.....	3.161.406,40		<i>Benefícios e Vencimentos não Peclamados</i> .....		
Empréstimos Simples.....	3.917.287,19	7.078.693,50	284,80		
<i>Inversões Diversas</i> .....			500,00		
		29.597.299,50	<b>EXIGIBILIDADES DIVERSAS</b> .....		
<b>DISPONIBILIDADES</b>			4.629.545,80		
<i>Caixas</i>			<b>VALORES EM TRANSIÇÃO</b>		
Tesouraria.....	21.547,89		<i>Da Administração Geral</i> .....		
Delegacias e Agências.....	1.136,50	22.684,30	36.121,20		
<i>Pancos</i>					
Depósitos de Movimento.....		9.006.017,10			
<b>VALORES EM TRANSIÇÃO</b>					
Adiantamentos e Depósitos.....	35.517,30				
Responsabilidades de Terceiros.....	2.233.177,40				
Existências em Almoarifados.....	122.187,30				
Transitoriedades dos Serviços Anexos.....	325.971,60				
Valores em Transição Diversos.....	109.490,00	2.826.293,60			
			11.832.340,70		
			41.452.324,50		
<b>A REALIZAR</b>					
Responsabilidade da União-Quota de Previdência.....	10.703.453,60				
Responsabilidade de Empregadores.....	23.705.397,90				
Responsabilidades de Devedores de Serviços Anexos.....	191.773,60				
Valores a Realizar Diversos.....	9.176.998,09	43.777.565,10			
			85.229.889,60		
<b>SOMA TOTAL</b> .....			<b>SOMA TOTAL</b> .....		
85.229.889,60			85.229.889,60		
<b>ATIVO DE COMPENSAÇÃO</b>			<b>PASSIVO DE COMPENSAÇÃO</b>		
Responsabilidades por Custódias.....		11.305.000,00	Custódia de Títulos.....		11.305.000,00
Garantias de Funções e Contratos.....		473.000,00	Valores de Terceiros em Garantia.....		473.000,00
Serviços Anexos — C Capitais Autorizados.....		22.500.000,00	Capitais Autorizados — C Serviços Anexos.....		22.500.000,00
<b>SOMA TOTAL</b> .....			<b>SOMA TOTAL</b> .....		
34.278.000,00			34.278.000,00		



## CAIXA DE APOSENTADORIA E PENSÕES DE SERVIÇOS PÚBLICOS DO ESTADO DE SÃO PAULO

### BALANÇO DO EXERCÍCIO DE 1951

RECEITA			DESPESA		
<b>RECEITAS DA INSTITUIÇÃO</b>			<b>DESPESAS DA INSTITUIÇÃO</b>		
	Cr\$	Cr\$		Cr\$	Cr\$
Receitas de Previdência .....	141.386.192,90		Despesas de Previdência .....	37.000.455,30	
Rendas Patrimoniais .....	16.200.764,60		Despesas Patrimoniais .....	263.650,60	
Receitas da Administração Geral .....	36.677,20		Despesas da Administração Geral .....	6.214.133,90	
Receitas Diversas .....	1.079.842,10	158.703.476,20	Despesas Diversas .....	29.040,00	43.507.279,80
<b>RECEITAS DE SERVIÇOS ANEXOS</b>			<b>DESPESAS DE SERVIÇOS ANEXOS</b>		
Receita do Serviço Imobiliário .....	2.930.188,20		Despesa do Serviço Imobiliário .....	8.182.223,00	
Receita do Serviço de Empréstimo Simples .....	443.370,70		Despesa do Serviço de Empréstimo Simples .....	493.287,50	
Receita do Serviço de Assistência Médica .....	1.846.066,60	5.219.625,50	Despesa do Serviço de Assistência Médica .....	13.607.939,90	22.293.450,40
<b>MUTAÇÕES</b>			<b>MUTAÇÕES</b>		
Superveniências Ativas .....		51.706,20	Insubstituições Ativas .....		126,80
RECEITA DO EXERCÍCIO .....		163.974.807,90	DESPESA DO EXERCÍCIO .....		65.800.857,00
TOTAL GERAL .....		163.974.807,90	SALDO .....		98.173.950,90
			TOTAL GERAL .....		163.974.807,90

### BALANÇO DO EXERCÍCIO DE 1951

ATIVO				PASSIVO			
<b>REALIZADO</b>				<b>FUNDO DE GARANTIA</b>			
	Cr\$	Cr\$	Cr\$		Cr\$	Cr\$	Cr\$
<b>INVERSÕES</b>				<b>REALIZADO .....</b>			
<i>Bens Imóveis</i>				487.568.495,70			
Edificados (—) Depreciações Acum. (570.827,40) .....	9.252.583,20			<b>EXIGIBILIDADES</b>			
Em Construção .....	85.873.177,60			<i>Restos a Pagar .....</i>			
Terrenos .....	34.135.502,60			4.331.793,10			
Sob Promessa de Venda .....	27.067.357,50	156.328.620,90		<i>Depósitos de Terceiros</i>			
<i>Bens Móveis</i>				Arrecadações para diferentes Entidades .....			
Inventário .....	7.413.698,50			445.234,60			
(—) Depreciações Acumuladas .....	2.201.996,10	5.211.702,40		Depósitos dos Serviços Anexos .....			
<i>Bens Mobiliários</i>				2.855.684,90			
Títulos da Dívida Pública Interna .....	60.891.318,80			Benefícios e Vencimentos não Reclamados .....			
Títulos da Sociedade de Economia Mista .....	35.138.406,30	96.029.725,10		4.471.511,30			
<i>Financiamentos</i>				Outros Depósitos .....			
Empréstimos Hipotecários				257.770,60			
Plano B .....	12.615.652,60			<i>Exigibilidades Diversas .....</i>			
Plano C .....	305.000,00	12.920.652,00		1.502.852,00			
Empréstimos Simples .....	2.738.065,00			14.164.846,50			
Empréstimos Especiais .....		15.658.717,00		<b>VALORES EM TRANSIÇÃO</b>			
<i>Inversões Diversas .....</i>		841.336,60	274.070.102,00	Da Administração Geral .....			
<b>DISPONIBILIDADES</b>				44.626.716,70			
<i>Caixas</i>				Dos Serviços Anexos .....			
Tesouraria .....		521.188,70		70.024.922,40			
<i>Bancos</i>				114.651.639,10			
Depósitos de Movimento .....	57.856.073,10						
Depósitos a Prazo .....	35.655.401,50	93.511.474,60					
<i>Disponibilidades em Trânsito .....</i>		1.129.083,20	95.161.746,50				
<b>VALORES EM TRANSIÇÃO</b>							
Adiantamentos e Depósitos .....	763.597,00						
Responsabilidades de Terceiros .....	1.003.031,70						
Existências em Almoarifados .....	1.453.446,10						
Transitoriedades dos Serviços Anexos .....	54.531.573,80						
Valores em Transição Diversos .....	16.198.510,10		77.190.158,70				
SOMA DO ATIVO REALIZADO .....		446.422.607,20					
<b>A REALIZAR</b>							
Responsabilidades da União-Quota de Previdência .....	75.286.691,60						
Responsabilidades de Empregadores .....	89.756.873,70						
De Serviços Anexos .....	4.145.786,00						
Valores a Realizar Diversos .....	773.622,80		169.862.974,10				
SOMA TOTAL .....		616.384.981,30					
<b>ATIVO DE COMPENSAÇÃO</b>				<b>PASSIVO DE COMPENSAÇÃO</b>			
Responsabilidades por Custódias .....		72.382.500,00		Custódia de Títulos .....			
Garantias de Funções e Contratos .....		536.000,00		72.382.500,00			
Bens Mobiliários Subscritos .....		135.500,00		Valores de Terceiros em Garantia .....			
Serviços Anexos — c/Capitais Autorizados .....		248.000.000,00		536.000,00			
Contas Jurídico-Econômicas Ativas Diversas .....		163.845.788,80		Bens Mobiliários a Integralizar .....			
SOMA TOTAL .....		484.899.788,80		135.500,00			
				Capitais Autorizados — c/Serviços Anexos .....			
				248.000.000,00			
				Contas Jurídico-Econômicas Passivas Diversas .....			
				163.845.788,80			
				SOMA TOTAL .....			
				484.899.788,80			



## CAIXA DE APOSENTADORIA E PENSÕES DE SERVIÇOS PÚBLICOS DA ZONA MOGIANA, EM CAMPINAS

### BALANÇO DO EXERCÍCIO DE 1951

RECEITA			DESPESA		
<b>RECEITAS DA INSTITUIÇÃO</b>			<b>DESPESAS DA INSTITUIÇÃO</b>		
	Cr\$	Cr\$		Cr\$	Cr\$
Receitas de Previdência.....	50.409.558,50		Despesas de Previdência.....	38.656.042,00	
Receitas Patrimoniais.....	5.036.827,80		Despesas Patrimoniais.....	172.503,70	
Receitas da Administração Geral.....	107.691,20		Despesas da Administração Geral.....	4.192.414,50	
Receitas Diversas.....	3.113.352,80	58.967.410,30	Despesas Diversas.....	50,00	12.901.007,20
<b>RECEITAS DE SERVIÇOS ANEXOS</b>			<b>DESPESAS DE SERVIÇOS ANEXOS</b>		
Receita do Serviço Imobiliário.....	1.432.840,20		Despesa do Serviço Imobiliário.....	1.229.436,60	
Receita do Serviço de Empréstimo Simples.....	932.281,20		Despesa do Serviço de Empréstimo Simples.....	923.937,90	
Receita do Serviço de Assistência Médica.....	5.733.676,90	8.098.801,30	Despesa do Serviço de Assistência Médica.....	5.733.676,90	7.897.051,10
<b>RECEITA DO EXERCÍCIO.....</b>			<b>MUTAÇÕES</b>		
		66.766.241,60	Insubstituições Ativas.....		3.693,00
<b>SALDO.....</b>		964.714,40	<b>DESPESA DO EXERCÍCIO.....</b>		59.891.658,60
<b>TOTAL GERAL.....</b>		67.730.956,00	<b>SALDO.....</b>		16.839.297,40
			<b>TOTAL GERAL.....</b>		67.730.956,00

### BALANÇO DO EXERCÍCIO DE 1951

ATIVO				PASSIVO			
<b>REALIZADO</b>				<b>FUNDO DE GARANTIA</b>			
	Cr\$	Cr\$	Cr\$		Cr\$	Cr\$	Cr\$
<b>INVERSÕES</b>				<b>REALIZADO.....</b>			
<i>Bens Imóveis</i>				91.630.868,10			
Edificados.....	858.037,40			<b>A REALIZAR.....</b>			
Em Construção.....	16.368.800,00			57.990.752,10			
Terrenos.....	3.355.113,50			<b>PROVISÕES.....</b>			
Sob Promessa de Venda.....	4.789.560,90	25.371.511,80		789.170,10			
<i>Instalações</i>				<b>EXIGIBILIDADES</b>			
Inventário.....	—			Restos a Pagar.....			
<i>Bens Móveis</i>				7.580.489,10			
Inventário.....	1.893.687,70			<i>Depósitos de Terceiros</i>			
(—) Depreciações Acumuladas.....	658.070,20	1.235.617,50		Arrecadações para diferentes Entida-			
<i>Bens Mobiliários</i>				des.....			
Títulos da Dívida Pública Interna.....	38.761.317,20			Depósitos dos Serviços Anexos.....			
Títulos da Sociedade de Economia Mista.....	3.002.885,90	41.761.203,10		Benefícios e Vencimentos não Recla-			
<i>Financiamentos</i>				mados.....			
Empréstimos Hipotecários				2.841.439,00			
Plano B.....	12.319.465,60			<i>Exigibilidades Diversas.....</i>			
Empréstimos Simples.....	7.035.418,20	19.351.883,80		415.077,70			
<i>Inversões Diversas.....</i>				11.961.571,00			
		17.554,80	87.743.771,00	<b>VALORES EM TRANSIÇÃO</b>			
<b>DISPONIBILIDADES</b>				Da Administração Geral.....			
<i>Caixas</i>				Dos Serviços Anexos.....			
Tesouraria.....	334.272,10			Outros Valores em Transição.....			
Delegacias e Agências.....	635.416,90	969.689,00		14.138.598,60			
<i>Bancos</i>				1.241.965,60			
Depósitos de Movimento.....	6.370.235,60			28.361,00			
Depósitos a Prazo.....	8.000.000,00	14.370.235,60					
<i>Disponibilidades em Trânsito.....</i>							
		3.241.496,20	18.584.420,80				
<b>VALORES EM TRANSIÇÃO</b>							
Adiantamentos e Depósitos.....	18.410,80						
Responsabilidades de Terceiros.....	1.148.048,60						
Existências em Almoxxarilhos.....	2.263.397,10						
Transitoriedades dos Serviços Anexos.....	433.651,50						
Valores em Transição Diversos.....	9.851.834,60	13.715.342,60	13.715.342,60				
<b>SOMA NO ATIVO REALIZADO.....</b>				<b>SOMA TOTAL.....</b>			
			120.043.534,40	178.034.286,59			
<b>A REALIZAR</b>							
Responsabilidade da União-Quota de							
Previdência.....	27.691.652,00						
Responsabilidades de Empregadores.....	29.438.701,10						
Valores a Realizar Diversos.....	860.399,00	57.990.752,10	57.990.752,10				
<b>SOMA TOTAL.....</b>				<b>SOMA TOTAL.....</b>			
			178.034.286,59	178.034.286,59			
<b>ATIVO DE COMPENSAÇÃO</b>				<b>PASSIVO DE COMPENSAÇÃO</b>			
Responsabilidades por Custódias.....		51.091.400,00		Custódia de Títulos.....			
Garantias de Funções e Contratos.....		264.664,00		Valores de Terceiros em Garantia.....			
Bens Mobiliários Subscritos.....		93.500,00		Bens Mobiliários a Integralizar.....			
Serviços Anexos — C/Capitais Autorizados.....		60.000.000,00		Capitais Autorizados — C/Serviços Anexos.....			
Contas Jurídico-Econômicas Ativas Diversas.....		4.797.639,90		Contas Jurídico-Econômicas Passivas Diversas.....			
<b>SOMA TOTAL.....</b>				<b>SOMA TOTAL.....</b>			
		116.247.203,90		116.247.203,90			



## CAIXA DE APOSENTADORIA E PENSÕES DE SERVIÇOS PÚBLICOS NOS ESTADOS DO PARANÁ E SANTA CATARINA

### BALANÇO DO EXERCÍCIO DE 1951

R E C E I T A			D E S P E S A		
<b>RECEITAS DA INSTITUIÇÃO</b>			<b>DESPESAS DA INSTITUIÇÃO</b>		
	Cr\$	Cr\$		Cr\$	Cr\$
Receitas de Previdência.....	26.404.378,70		Despesas de Previdência.....	25.135.702,70	
Rendas Patrimoniais.....	4.990.880,30		Despesas Patrimoniais.....	129.319,70	
Receitas da Administração Geral.....	8.382,50		Despesas da Administração Geral.....	2.887.916,20	
Receitas Diversas.....	8.478.237,20	39.881.878,70	Despesas Diversas.....	7.709,00	28.160.617,60
<b>RECEITAS DE SERVIÇOS ANEXOS</b>			<b>DESPESAS DE SERVIÇOS ANEXOS</b>		
Receita do Serviço Imobiliário.....	1.433.328,40		Despesa do Serviço Imobiliário.....	2.097.365,60	
Receita do Serviço de Empréstimo Simples.....	227.671,30		Despesa do Serviço de Empréstimo Simples.....	316.816,90	
Receita do Serviço de Assistência Médica.....	12.004.081,00	13.665.080,70	Despesa do Serviço de Assistência Médica.....	2.663.248,80	5.077.431,30
<b>RECEITA DO EXERCÍCIO.....</b>			<b>MUTAÇÕES</b>		
		53.546.959,40	Insubstituições Ativas.....		6.639,30
<b>SALDO.....</b>			<b>DESPESA DO EXERCÍCIO.....</b>		
		760.898,30			33.244.718,20
<b>TOTAL GERAL.....</b>			<b>SALDO.....</b>		
		54.207.857,70			21.063.139,50
			<b>TOTAL GERAL.....</b>		
					54.307.857,70

### BALANÇO DO EXERCÍCIO DE 1951

A T I V O				P A S S I V O			
<b>REALIZADO</b>				<b>FUNDO DE GARANTIA</b>			
	Cr\$	Cr\$	Cr\$		Cr\$	Cr\$	Cr\$
<b>INVERSÕES</b>				<b>REALIZADO.....</b>			
<i>Bens Imóveis</i>				108.427.610,10			
Edificados.....	2.268.160,70			<b>A REALIZAR.....</b>			
Em Construção.....	8.017.632,90			72.520.198,40			
Terrenos.....	2.506.706,30			<b>EXIGIBILIDADES</b>			
Sob Promessa de Venda.....	16.766.982,00	29.559.511,90		<b>RESTOS A PAGAR.....</b>			
<i>Instalações</i>				487.823,80			
Inventário.....	87.704,80			<b>DEPÓSITOS DE TERCEIROS</b>			
(-) Depreciações Acumuladas.....	30.011,20	57.693,60		Arrecadações para diferentes Entidades.....			
<i>Bens Móveis</i>				192.060,80			
Inventário.....	1.182.754,40			Contribuições e Consignações a Recolher.....			
(-) Depreciações Acumuladas.....	164.451,70	1.018.302,70		403.974,60			
<i>Bens Mobiliários</i>				Depósitos dos Serviços Anexos.....			
Títulos da Dívida Pública Interna.....	37.008.846,90			Benefícios e Vencimentos não Reclamados.....			
Títulos de Sociedades de Economia Mista.....	3.342.639,20	40.351.486,10		Outros Depósitos.....			
<i>Financiamentos</i>				2.368.980,70			
Empréstimos Hipotecários Plano B.....	4.460.395,70			<b>EXIGIBILIDADES DIVERSAS.....</b>			
Empréstimos Simples.....	1.061.030,70	5.521.426,40	76.508.420,70	106.103,30			
<b>DISPONIBILIDADES</b>				2.475.084,00			
<i>Caixas</i>				<b>VALORES EM TRANSIÇÃO</b>			
Tesouraria.....	201.155,70			Da Administração Geral.....			
Delegacias e Agências.....	550,00	201.806,70	201.806,70	Dos Serviços Anexos.....			
<i>Bancos</i>				Outros Valores em Transição.....			
Depósitos de Movimento.....	17.907.270,80			216.970,90			
Depósitos a Prazo.....	18.552.500,00	36.459.770,80	36.459.770,80	995.414,90			
<b>VALORES EM TRANSIÇÃO</b>				2.671.027,60			
Adiantamentos e Depósitos.....	2.863,20			3.666.442,50			
Responsabilidades de Terceiros.....	670.813,10						
Existências em Almoarifados.....	146.481,30						
Transitoriedades dos Serviços Anexos.....	499.906,00						
Valores em Transição Diversos.....	783.874,50	2.103.938,10	2.103.938,10				
<b>SOMA DO ATIVO REALIZADO.....</b>				<b>SOMA TOTAL.....</b>			
			115.273.936,30				187.794.134,70
<b>A REALIZAR</b>				<b>PASSIVO DE COMPENSAÇÃO</b>			
Responsabilidade da União-Quota de Previdência.....	20.956.707,50			Contratos de Promessa de Venda.....			
Responsabilidade de Empregadores.....	50.970.061,00			16.766.982,00			
De Serviços Anexos.....	49.434,90			Custódia de Títulos.....			
Valores a Realizar Diversos.....	543.995,00	72.520.198,40	72.520.198,04	47.591.700,00			
<b>SOMA TOTAL.....</b>				Valores de Terceiros em Garantia.....			
			187.794.134,70	650.800,00			
<b>ATIVO DE COMPENSAÇÃO</b>				Seguros Contratados.....			
Bens Sob Promessa de Venda.....	16.766.982,00			1.014.714,40			
Responsabilidades por Custódia.....	47.591.700,00			Bens Mobiliários a Integralizar.....			
Garantia de Funções e Contratos.....	650.800,00			1.365.080,10			
Contratos de Seguros.....	1.014.714,40			Capitais Autorizados — C/Serviços Anexos.....			
Bens Mobiliários Subscritos.....	1.365.080,10			63.320.000,00			
Serviços Anexos — C/Capitais Autorizados.....	63.320.000,00	130.709.270,50		130.709.270,50			

## CAIXA DE APOSENTADORIA E PENSÕES DE SERVIÇOS PÚBLICOS DO E. DO CEARÁ

### BALANÇO DO EXERCÍCIO DE 1951

RECEITA			DESPESA		
<b>RECEITAS DA INSTITUIÇÃO</b>			<b>DESPESA DA INSTITUIÇÃO</b>		
	Cr\$	Cr\$			
Receitas de Previdência.....	13.951.885,40		Despesas de Previdência.....	8.965.129,80	
Rendas Patrimoniais.....	1.121.008,50		Despesas Patrimoniais.....	13.183,00	
Receitas da Administração Geral.....	741,40		Despesas da Administração Geral.....	1.382.711,70	
Receitas Diversas.....	1.958.031,00	17.031.666,20	Despesas Diversas.....	30.862,10	10.391.886,60
<b>RECEITAS DE SERVIÇOS ANEXOS</b>			<b>DESPESAS DE SERVIÇOS ANEXOS</b>		
Receita do Serviço Imobiliário.....	299.674,80		Despesa do Serviço Imobiliário.....	342.429,40	
Receita do Serviço de Empréstimo Simples.....	250.724,60		Despesa do Serviço de Empréstimo Simples.....	283.671,10	
Receita do Serviço de Assistência Médica.....	7.091,70	557.491,10	Despesa do Serviço de Assistência Médica.....	1.390.744,00	2.016.844,50
<b>RECEITA DO EXERCÍCIO.....</b>		<b>17.589.157,40</b>	<b>MUTAÇÕES</b>		
<b>TOTAL GERAL.....</b>		<b>17.589.157,40</b>	Insubstituições Ativas.....		750,00
			<b>DESPESA DO EXERCÍCIO.....</b>		<b>12.409.481,10</b>
			<b>SALDO.....</b>		<b>5.179.676,30</b>
			<b>TOTAL GERAL.....</b>		<b>17.589.157,40</b>

### BALANÇO DO EXERCÍCIO DE 1951

ATIVO				PASSIVO			
<b>REALIZADO</b>				<b>FUNDO DE GARANTIA</b>			
	Cr\$	Cr\$	Cr\$				
<b>INVERSÕES</b>				REALIZADO.....	27.834.291,50		
<i>Bens Imóveis</i>				A REALIZAR.....	19.412.896,50	47.247.188,00	
Edificados.....	411.072,30			<b>PROVISÕES.....</b>		<b>304.774,10</b>	
Em Construção.....	182.816,30			<b>EXIGIBILIDADE</b>			
Terrenos.....	132.296,10			Restos a Pagar.....	631.476,00		
Sob Promessa de Venda.....	5.039.589,00	5.785.773,70		<i>Depósitos de Terceiros</i>			
<i>Instalações</i>				Arrecadações para diferentes Entidades.....	23.431,40		
Inventário.....	712.701,20			Contribuições e Consignações a Recolher.....	2.188,30		
(-) Depreciações Acumuladas.....	643.958,50	68.742,70		Depósitos dos Serviços Anexos.....	41.962,70		
<i>Bens Mobiliários</i>				Benefícios e Vencimentos não Reclamados.....	44.069,20		
Títulos da Dívida Pública Interna.....	4.075.891,50			Outros Depósitos.....	1.373,80	116.025,40	
Títulos de Sociedades de Economia Mista.....	5.527.335,70	9.603.217,20		<i>Exigibilidades Diversas.....</i>	29.615,40	777.116,80	
<i>Financiamentos</i>				<b>VALORES EM TRANSIÇÃO</b>			
Empréstimos Hipotecários				Da Administração Geral.....	6.508,00		
Plano C.....	1.079.771,90			Dos Serviços Anexos.....	501.579,90		
Empréstimos Simples.....	2.861.481,30			Outros Valores em Transição.....	1.762.261,10	2.270.349,00	
Empréstimos Especiais.....	204.486,00	4.145.839,20	19.603.472,80				
<b>DISPONIBILIDADES</b>							
<i>Caixas</i>							
Tesouraria.....		4.882,40					
<i>Bancos</i>							
Depósitos de Movimento.....		5.989.284,70					
<i>Disponibilidades em Trânsito.....</i>		6.508,00	6.000.675,10				
<b>VALORES EM TRANSIÇÃO</b>							
Adiantamentos e Depósitos.....		3.204.940,00					
Responsabilidades de Terceiros.....		1.247.100,00					
Existências em Almoarifados.....		72.750,40					
Transitoriedades dos Serviços Anexos.....		16.732,40					
Valores em Transição Diversos.....		1.040.859,70	5.582.383,50				
<b>SOMA DO ATIVO REALIZADO</b>			<b>31.186.531,40</b>				
<b>A REALIZAR</b>							
Responsabilidade da União-Quota de Previdência.....	7.863.942,30						
Responsabilidade de Empregadores.....	11.370.952,20						
Responsabilidades de Devedores em Serviços Anexos.....	40.347,00						
Valores a realizar Diversos.....	137.655,00	19.412.896,50					
<b>SOMA TOTAL.....</b>			<b>50.599.427,90</b>	<b>SOMA TOTAL.....</b>			<b>50.599.427,90</b>
<b>ATIVO DE COMPENSAÇÃO</b>				<b>PASSIVO DE COMPENSAÇÃO</b>			
Responsabilidades por Custódias.....		5.248.500,00		Custódia de Títulos.....		5.248.500,00	
Garantias de Funções e Contratos.....		1.419.008,20		Valores de Terceiros em Garantia.....		1.419.008,20	
Financiamentos Contratados.....		5.059.589,00		Financiamentos a Conceder.....		5.059.589,00	
Serviços Anexos - C/Capitais Autorizados.....		11.115.633,70		Capitais Autorizados - C/Serviços Anexos.....		14.115.653,70	
<b>SOMA TOTAL.....</b>			<b>25.842.750,90</b>	<b>SOMA TOTAL.....</b>			<b>25.842.750,90</b>



## CAIXA DE APOSENTADORIA E PENSÕES DE SERVIÇOS PÚBLICOS DE SANTOS

## BALANÇO DO EXERCÍCIO DE 1951

R E C E I T A		D E S P E S A		
	Cr\$	Cr\$		
31-RECEITAS DE PREVIDÊNCIA			41-DESPESAS DE PREVIDÊNCIA	
311-CONTRIBUIÇÕES			411-BENEFÍCIOS	
10-Contribuição dos Segurados.....	20.824.125,30		10-Aposntadorias.....	19.935.223,10
20-Contribuição dos Empregadores....	20.824.125,30		20-Pensões.....	6.305.475,60
30-Contribuição da União.....	20.824.125,30	62.472.375,90	412-AUXÍLIOS PECUNIÁRIOS.....	2.698.693,80
312-RECEITAS DE PREVIDÊNCIA.....		662.507,50	413-SUBVENÇÕES-Contribuição para o "SAPS".....	750.744,20
32-RECEITAS PATRIMONIAIS			414-DIVERSAS DESPESAS DE PREVIDÊNCIA.....	99.621,30
321-RENTA DE TÍTULOS.....	6.081.036,00		42-DESPESAS PATRIMONIAIS.....	393.151,80
322-RENTA DE CAPITALS EM DEPÓSITOS...	1.639.018,80		425-DESPESAS PATRIMONIAIS DIVERSAS....	5.506,10
323-RENTA DE CAPITALS APLICADOS EM EMPRÉSTIMOS.....	910.035,60		43-DESPESAS DE ADMINISTRAÇÃO GERAL	
324-RENTA DE CAPITALS DO PATRIMÔNIO IMOBILIÁRIO.....	1.103.360,90		431-Pessoal.....	2.800.637,70
326-RENTAS PATRIMONIAIS DIVERSAS.....	96.345,60	9.865.796,90	432-Material.....	187.636,70
33-RECEITAS DE ADMINISTRAÇÃO GERAL			433-Serviços de Terceiros.....	207.407,50
331-INDENIZAÇÕES POR SERVIÇOS PRESTADOS.....	4.526,00		434-Encargos Diversos.....	336.532,90
339-RECEITAS DIVERSAS DE ADMINISTRAÇÃO GERAL.....	775,80	5.301,80	435-Depreciações.....	96.507,50
39-RECEITAS DIVERSAS.....		1.176.253,40	44-DESPESAS DIVERSAS	
5-RECEITAS DE SERVIÇOS ANEXOS			441-DESPESAS COMPULSÓRIAS ESPECIAIS...	33.739,00
51-RECEITA DO SERVIÇO IMOBILIÁRIO.....		2.215.847,20	442-DEVOLUÇÕES DE EXERCÍCIOS ANTERIORES.....	180,00
52-RECEITA DO SERVIÇO DE EMPRÉSTIMOS SIMPLES.....		582.091,50	449-OUTRAS DESPESAS DIVERSAS.....	929,70
54-RECEITA DO SERVIÇO DE ASSISTÊNCIA MÉDICA.....		576.041,80	6-DESPESAS DE SERVIÇOS ANEXOS	
TOTAL DA RECEITA.....		77.556.216,00	61-DESPESA DO SERVIÇO IMOBILIÁRIO	
SALDO.....			613-Despesa de Administração do Serviço Imobiliário	
TOTAL GERAL.....		77.556.216,00	10-Pessoal.....	171.760,00
			20-Material.....	4.893,30
			30-Serviços de Terceiros.....	20.061,30
			40-Encargos Diversos.....	1.727.191,30
			50-Depreciações.....	2.870,60
			60-Provisões.....	239.065,70
			62-DESPESA DO SERVIÇO DE EMPRÉSTIMOS SIMPLES	
			621-Despesa de Administração do Serv. Emp. Simples	
			10-Pessoal.....	124.203,20
			20-Material.....	10.265,80
			30-Serviço de Terceiros.....	13.597,20
			40-Encargos Diversos.....	396.929,00
			50-Depreciações.....	13.069,00
			60-Provisões.....	23.937,30
			64-DESPESA DO SERVIÇO DE ASSISTÊNCIA MÉDICA	
			644-Despesa de Farmácia	
			10-Pessoal.....	138.906,20
			20-Material.....	27.150,20
			30-Serviços de Terceiros.....	5.715,00
			40-Encargos Diversos.....	124.171,70
			50-Depreciações.....	23.935,00
			60-Provisões.....	253.489,80
			646-Desp. de Administração do Serv. Assist. Médica	
			10-Pessoal.....	3.372.574,70
			20-Material.....	463.304,60
			30-Serviços de Terceiros.....	2.587.803,00
			40-Encargos Diversos.....	786.848,10
			50-Depreciações.....	248.400,00
			69-DESPESA DO SERVIÇO SOCIAL	
			691-Despesa de Administração do Serviço Social	
			10-Pessoal.....	41.726,20
			20-Material.....	566,60
			30-Serviços de Terceiros.....	1.704,00
			40-Encargos Diversos.....	3.018,90
			50-Depreciações.....	1.280,30
			TOTAL DA DESPESA.....	44.789.577,90
			SALDO.....	32.766.638,10
			TOTAL GERAL.....	77.556.216,00

**CAIXA DE APOSENTADORIA E PENSÕES DE SERVIÇOS PÚBLICOS DE SANTOS**  
**BALANÇO DO EXERCÍCIO DE 1951**

A T I V O			P A S S I V O		
	Cr\$	Cr\$		Cr\$	Cr\$
REALIZADO			21-FUNDO DE GARANTIA		
11-INVERSÕES			211-REALIZADO.....		218.075.703,50
111-BENS IMÓVEIS			22-PROVISÕES		
10-Edificados			222-DOS SERVIÇOS ANEXOS.....		1.195.577,00
12-Edifícios.....	6.376.373,30		23-DEPRECIAÇÕES ACUMULADAS		
20-Em Construção			231-DA ADMINISTRAÇÃO GERAL.....		747.992,10
40-Sob Promessa de Venda.....	15.709.330,20	22.085.703,50	232-DOS SERVIÇOS ANEXOS.....		393.152,60
112-Instalações			24-EXIGIBILIDADES		
10-Da Administração Geral.....	153.593,00		241-RESTOS A PAGAR.....		2.617.180,10
20-Dos Serviços Anexos.....	397.007,50	553.605,50	50-Despesas de Serviços Anexos a Pagar.....		457.633,90
113-Bens Móveis			60-Inversões a Pagar.....	7.535.419,00	
10-Da Administração Geral.....	1.487.316,70		70-Valores em Transição a Pagar.....	114.335,70	7.699.781,70
20-Dos Serviços Anexos.....	2.290.521,40	3.777.841,10	242-DEPÓSITOS DE TERCEIROS.....	2.510.295,70	
114-Bens Mobiliários			50-Depósitos dos Serviços Anexos		
10-Títulos da Dívida Pública Interna e Economia Mista		117.172.453,60	51-Do Serviço Imobiliário.....	151.020,00	
115-Financiamentos			90-Outros Depósitos.....	55.469,10	2.720.781,80
10-Empréstimos Hipotecários.....	20.716.014,10		25-VALORES EM TRANSIÇÃO		
20-Empréstimos Simples.....	5.852.470,50	26.568.484,60	252-DOS SERVIÇOS ANEXOS.....		2.711.033,00
12-DISPONIBILIDADES			253-OUTROS VALORES EM TRANSIÇÃO.....		2.912.675,50
121-Caixas.....	1.666.903,50				
122-Bancos.....	30.651.139,80	32.318.013,30			
13-VALORES EM TRANSIÇÃO					
131-Adiantamentos e Depósitos.....		4.847.818,20			
133-Existências em Almoarifados					
10-Da Administração Geral.....	386.590,10				
20-Dos Serviços Anexos.....	497.747,80	884.337,90			
134-Transitoriedades dos Serviços Anexos					
10-Do Serviço Imobiliário.....		175.001,70			
139-Valores em Transição Diversos					
90-Outros Valores em Transição.....		161.003,70			
A REALIZAR					
140-Responsabilidades da União-Quota de Previdência....		33.329.644,10			
150-RESPONSABILIDADES DE EMPREGADORES.....		20.626.199,20			
160-RESPONSABILIDADES DE DEVEDORES DOS SERVIÇOS ANEXOS					
40-Do Serviço de Assistência Médica.....		1.183.096,30			
190-VALORES A REALIZAR DIVERSOS					
10-Juros de Títulos.....		848.327,50			
TOTAL DO ATIVO.....		269.531.560,20	TOTAL DO PASSIVO.....		269.531.560,20



## CAIXA DE APOSENTADORIA E PENSÕES DE SERVIÇOS TELEFÔNICOS DO DISTRITO FEDERAL

### BALANÇO DO EXERCÍCIO DE 1951

RECEITA			DESPESA		
<b>RECEITAS DA INSTITUIÇÃO</b>			<b>DESPESAS DA INSTITUIÇÃO</b>		
	Cr\$	Cr\$		Cr\$	Cr\$
Recetas de Previdência.....	58.006.433,30		Despesas de Previdência.....	15.444.630,10	
Rendas Patrimoniais.....	13.263.260,50		Despesas Patrimoniais.....	382.396,90	
Recetas da Administração Geral.....	27.977,10		Despesas da Administração Geral.....	4.202.311,10	
Recetas Diversas.....	315.001,90	71.612.672,80	Despesas Diversas.....	55.434,70	20.081.773,10
<b>RECEITAS DE SERVIÇOS ANEXOS</b>			<b>DESPESAS DE SERVIÇOS ANEXOS</b>		
Receta do Serviço Imobiliário.....	2.628.087,99		Despesa do Serviço Imobiliário.....	1.295.563,10	
Receta do Serviço de Empréstimo Simples.....	1.164.377,50		Despesa do Serviço de Empréstimo Simples.....	1.267.200,30	
Receta do Serviço de Assistência Médica.....	115.823,00	3.918.288,40	Despesa do Serviço de Assistência Médica.....	6.975.400,10	12.538.163,50
<b>MUTAÇÕES</b>			<b>MUTAÇÕES</b>		
Superveniências Ativas.....		1.701.744,40	Insubstâncias Ativas.....		96.159,20
RECEITA DO EXERCÍCIO.....		77.292.705,60	DESPESA DO EXERCÍCIO.....		32.719.101,80
<b>TOTAL GERAL.....</b>		<b>77.292.705,60</b>	<b>SALDO.....</b>		<b>44.573.603,89</b>
			<b>TOTAL GERAL.....</b>		<b>77.292.705,60</b>

### BALANÇO DO EXERCÍCIO DE 1951

ATIVO			PASSIVO		
<b>REALIZADO</b>			<b>FUNDO DE GARANTIA</b>		
	Cr\$	Cr\$		Cr\$	Cr\$
<b>INVERSÕES</b>			<b>REALIZADO</b>		
<i>Bens Imóveis</i>			<i>Reservas Técnicas.....</i>	217.489.212,40	
Edifícios.....	27.808.391,30		<b>A REALIZAR.....</b>	<b>45.151.244,00</b>	292.640.456,40
Em Construção.....	8.273.543,80		<b>EXIGIBILIDADES</b>		
Terrenos.....	4.082.748,10		<b>RESTOS A PAGAR.....</b>	<b>5.525.262,50</b>	
Sob Promessa de Venda.....	13.861.799,50	54.026.482,70	<b>DEPÓSITOS DE TERCEIROS</b>		
<i>Bens Móveis</i>			Arrecadações para diferentes Entidades.....	317.813,20	
Inventário.....	3.542.650,10		Contribuições e Consignações a Recolher.....	34.363,70	
(-) Depreciações Acumuladas.....	1.758.439,40	1.784.210,70	Outros Depósitos.....	196.287,30	548.464,20
<i>Bens Mobiliários</i>			<b>EXIGIBILIDADES DIVERSAS.....</b>	<b>63.154,90</b>	6.136.881,60
Títulos da Dívida Pública Interna.....	80.069.698,60		<b>VALORES EM TRANSIÇÃO</b>		
Títulos da Sociedade de Economia Mista.....	33.857.624,30	122.948.232,90	Da Administração Geral.....	220.829,20	
<i>Financiamentos</i>			Dos Serviços Anexos.....	3.022.126,50	
Empréstimos Hipotecários			Outros Valores em Transição.....	86.066,10	3.338.021,80
Plano B.....	16.977.287,90		<b>VALORES EM TRANSIÇÃO</b>		
Plano C.....	1.237.554,10	18.214.842,00	Adiantamentos e Depósitos.....	2.475.185,20	
Empréstimos Simples.....	9.972.528,70	28.187.370,79	Responsabilidades de Terceiros.....	696.350,80	
<b>DISPONIBILIDADES</b>			Existências em Almoxarifados.....	347.328,50	
<i>Caixas</i>			Transitoriedades dos Serviços Anexos.....	1.339.152,50	
Tesouraria.....	117.863,80		Valores em Transição Diversos.....	5.507.476,50	10.365.493,50
Delegacias e Agências.....	80.135,30	197.999,10	<b>A REALIZAR</b>		
<i>Bancos</i>			Responsabilidade da União-Quota de Previdência.....	32.534.916,80	
Depósitos de Movimento.....	23.275.865,00		Responsabilidade de Empregadores.....	8.158.359,70	
Depósitos a Prazo.....	15.836.132,10	39.111.997,10	Responsabilidades de Devedores		
<i>Disponibilidades em Transito</i> .....		342.329,10	De Serviços Anexos.....	42.530,00	
<b>VALORES EM TRANSIÇÃO</b>			Valores a Realizar Diversos.....	4.415.437,50	45.151.244,00
Adiantamentos e Depósitos.....	2.475.185,20		<b>SOMA TOTAL.....</b>		<b>302.115.359,80</b>
Responsabilidades de Terceiros.....	696.350,80		<b>ATIVO DE COMPENSAÇÃO</b>		
Existências em Almoxarifados.....	347.328,50		Responsabilidades por Custódias.....	112.896.400,00	
Transitoriedades dos Serviços Anexos.....	1.339.152,50		Garantias de Funções e Contratos.....	426.000,00	
Valores em Transição Diversos.....	5.507.476,50	10.365.493,50	Serviços Anexos — C/Capitais Autorizados.....	105.000.000,00	
<b>A REALIZAR</b>			Contas Jurídico-Econômicas Ativas Diversas.....	4.026.010,10	
Responsabilidade da União-Quota de Previdência.....	32.534.916,80		<b>SOMA TOTAL.....</b>		<b>222.348.410,10</b>
Responsabilidade de Empregadores.....	8.158.359,70		<b>PASSIVO DE COMPENSAÇÃO</b>		
Responsabilidades de Devedores			Custódia de Títulos.....	112.896.400,00	
De Serviços Anexos.....	42.530,00		Valores de Terceiros em Garantia.....	426.000,00	
Valores a Realizar Diversos.....	4.415.437,50	45.151.244,00	Capitais Autorizados — C/Serviços Anexos.....	105.000.000,00	
<b>SOMA TOTAL.....</b>		<b>302.115.359,80</b>	Contas Jurídico-Econômicas Passivas Diversas.....	4.026.010,10	
<b>ATIVO DE COMPENSAÇÃO</b>			<b>PASSIVO DE COMPENSAÇÃO</b>		
Responsabilidades por Custódias.....	112.896.400,00		<b>SOMA TOTAL.....</b>		<b>222.348.410,10</b>
Garantias de Funções e Contratos.....	426.000,00				
Serviços Anexos — C/Capitais Autorizados.....	105.000.000,00				
Contas Jurídico-Econômicas Ativas Diversas.....	4.026.010,10				
<b>SOMA TOTAL.....</b>		<b>222.348.410,10</b>			

## CONSELHO FEDERAL DE CONTABILIDADE

## BALANÇO DO EXERCÍCIO DE 1951

R E C E I T A				D E S P E S A			
Saldo em 31-12-50:	Cr\$	Cr\$	Cr\$	DESPESA EFETIVA	Cr\$	Cr\$	Cr\$
Em Caixa.....	636,50			Administração:			
No Banco do Brasil.....	264.933,00		265.569,50	Pessoal.....	73.432,30		
<b>ORDINÁRIA</b>				Material.....	11.855,80		
Cotas dos CC. RR. de competência do exercício de 1951.....		584.107,50		Luz e Telefone.....	1.159,60		
<b>EXTRAORDINÁRIA</b>				Diversas Despesas.....	39.955,80		
Cotas dos CC. RR. de competência do exercício anterior.....		112.752,50	696.860,00	Eventuais.....	4.450,40	130.853,90	
<b>EVENTUAL</b>				Publicações.....		6.510,00	
Juros creditados p/Banco do Brasil correspondentes aos 1.º e 2.º semestres dêste exercício.....			6.206,30	Despesas de Condomínio.....		4.776,00	
				Cédula de presença.....		42.800,00	
				Assinatura de Jornais e Revistas.....		96,00	
				Congressos e Conferências.....		120.000,00	305.035,90
				<b>APLICAÇÃO DO CAPITAL</b>			
				Aquisição de móveis e utensílios n/exercício.....		110.738,00	
				Instalações e Benfeitorias n/exercício.....		128.591,60	
				Sinal à firma Carlos Laubisch, Hirth Á Cia. para garantia de orçamento.....		10.000,00	249.329,60
				<b>SALDO PARA 1952</b>			
				Em Caixa.....		210,70	
				No Banco do Brasil.....		414.059,60	414.270,30
<b>TOTAL GERAL.....</b>			<b>968.635,80</b>	<b>TOTAL GERAL.....</b>			<b>968.635,80</b>

## BALANÇO DO EXERCÍCIO DE 1951

A T I V O				P A S S I V O			
	Cr\$	Cr\$	Cr\$		Cr\$	Cr\$	Cr\$
Pelos seguintes valores que o constituem:				Pelos seguintes valores que o constituem:			
<b>DISPONÍVEL</b>				<b>NÃO EXIGÍVEL</b>			
<b>Caixa</b>				<i>Depreciações e Inutilizações</i>			
Saldo da conta n/data.....	210,70			Saldo da conta n/data.....		22.115,50	
<b>Banco do Brasil C/C</b>				<i>Patrimônio</i>			
Idem c/acima.....	414.059,60	414.270,30		Saldo da conta n/data, sendo:			
<b>IMOBILIZADO</b>				Do exercício anterior.....	992.688,00		
<i>Móveis e Utensílios</i>				Deste exercício.....	375.614,60	1.368.302,60	1.390.718,40
Valor dos existentes.....	131.290,50						
<i>Imóveis</i>							
Idem da Sede Própria.....	611.000,00						
<i>Instalações e Benfeitorias</i>							
Valor das realizadas.....	224.157,60	966.448,10					
<b>VALORES EM TRANSIÇÃO</b>							
<i>Responsabilidade de terceiros</i>							
Sinal à firma Carlos Laubisch, Hirth Á Cia. Ltda. para garantia dos orçamentos ns. 15.106 e 15.110.....		10.000,00	1.390.718,40				
<b>TOTAL GERAL.....</b>			<b>1.390.718,40</b>	<b>TOTAL GERAL.....</b>			<b>1.390.718,40</b>

## CAIXA DE APOSENTADORIA E PENSÕES DOS FERROVIÁRIOS DA CENTRAL DO BRASIL

### BALANÇO DO EXERCÍCIO DE 1951

RECEITA			DESPESA		
<b>RECEITAS DA INSTITUIÇÃO</b>			<b>DESPESAS DA INSTITUIÇÃO</b>		
	Cr\$	Cr\$		Cr\$	Cr\$
Receitas de Previdência.....	169.454.197,10		Despesas de Previdência.....	85.542.326,80	
Rendas Patrimoniais.....	12.739.586,30		Despesas Patrimoniais.....	280.580,10	
Receitas da Administração Geral.....	78.446,59		Despesas da Administração Geral.....	16.520.336,30	
Receitas Diversas.....	88.158.915,90	270.431.143,80	Despesas Diversas.....	3.985,00	102.327.228,20
<b>RECEITAS DE SERVIÇOS ANEXOS</b>			<b>DESPESAS DE SERVIÇOS ANEXOS</b>		
Receita do Serviço Imobiliário.....	7.540.937,20		Despesa do Serviço Imobiliário.....	7.380.019,60	
Receita do Serviço de Empréstimo Simples.....	6.843.882,80		Despesa do Serviço de Empréstimo Simples.....	2.115.485,10	
Receita do Serviço de Assistência Médica.....	80.689,90		Despesa do Serviço de Assistência Médica.....	22.451.187,40	
Receita do Serviço de Seguros.....	297.709,20	14.703.210,10	Despesa do Serviço de Seguros.....	6.615,90	
			Despesa do Serviço Social.....	487.977,60	32.471.285,60
RECEITA DO EXERCÍCIO.....		285.131.355,90	DESPESA DO EXERCÍCIO.....		134.798.513,80
TOTAL GERAL.....		285.134.355,90	SALDO.....		150.335.842,10
			TOTAL GERAL.....		285.134.355,90

### BALANÇO DO EXERCÍCIO DE 1951

ATIVO			PASSIVO		
<b>REALIZADO</b>			<b>FUNDO DE GARANTIA</b>		
	Cr\$	Cr\$		Cr\$	Cr\$
<b>INVERSÕES</b>			<b>REALIZADO.....</b>		
<i>Bens Imóveis</i>					722.652.241,70
Edificados.....	14.337.685,90		<b>PROVISÕES.....</b>		6.603.288,00
Em Construção.....	33.810.020,10		<b>DEPRECIACÕES ACUMULADAS.....</b>		7.255.456,40
Terrenos.....	8.440.317,50		<b>EXIGIBILIDADES</b>		
Sob. Promessa de Venda.....	39.617.784,10	66.205.807,60	Restos a Pagar.....		16.474.094,20
<i>Instalações</i>			<i>Depósitos de Terceiros</i>		
Inventário.....		4.906.231,70	Arrecadações para diferentes Entidades.....	1.801.815,60	
<i>Bens Móveis</i>			Contribuições e Consignações a Recolher.....	747.863,80	
Inventário.....		2.161.631,10	Depósitos dos Serviços Anexos.....	2.183.698,90	
<i>Bens Mobiliários</i>			Outros Depósitos.....	44.711,10	4.778.089,40
Títulos da Dívida Pública Interna.....	57.674.246,80		<i>Erigibilidades Diversas.....</i>		1.106.053,40
Títulos de Sociedades de Economia Mista.....	9.973.562,30	67.647.839,10	<b>VALORES EM TRANSIÇÃO</b>		
<i>Financiamentos</i>			Da Administração Geral.....	3.085.559,50	
Empréstimos Hipotecários			Dos Serviços Anexos.....	8.515.595,00	
Plano B.....	16.771.012,70		Outros Valores em Transição.....	497,00	11.601.651,50
Plano C.....	600.464,80	17.371.418,50			
Empréstimos Simples.....	15.427.338,50				
Empréstimos Especiais.....	2.372,70	32.801.129,70			
<i>Inversões Diversas.....</i>		288.299,40			
<b>DISPONIBILIDADES</b>					
<i>Caixas</i>					
Tesouraria.....	1.382.577,60				
Delegacias e Agências.....	223.385,80	1.606.363,40			
<i>Bancos</i>					
Depósitos de Movimento.....		15.866.589,60			
<i>Disponibilidades em Trânsito.....</i>					115.051,50
<b>VALORES EM TRANSIÇÃO</b>					
Adiantamentos e Depósitos.....	2.369.545,40				
Responsabilidades de Terceiros.....	77.519.059,80				
Existências em Almoxarifados.....	458.553,80				
Transitoriedades dos Serviços Anexos.....	2.252.823,40				
Valores em Transição Diversos.....	3.127.169,89	85.757.152,20			
<b>A REALIZAR</b>					
Responsabilidade da União-Quota de Previdência.....	64.271.561,30				
Responsabilidades de Empregadores.....	396.613.019,80				
Responsabilidades de Devedores de Serviços Anexos.....	493.076,80				
Valores a Realizar Diversos.....	1.767.121,40	463.144.779,30			770.500.874,60
<b>SOMA TOTAL.....</b>		<b>770.500.874,60</b>	<b>SOMA TOTAL.....</b>		<b>770.500.874,60</b>
<b>ATIVO DE COMPENSAÇÃO</b>			<b>PASSIVO DE COMPENSAÇÃO</b>		
Responsabilidades por Custódias.....	74.571.500,00		Custódia de Títulos.....	74.571.500,00	
Garantias de Funções e Contratos.....	2.761.071,20		Valores de Terceiros em Garantia.....	2.761.071,20	
Serviços Anexos — e/Capitais Autorizados.....	202.000.000,00		Capitais Autorizados — e/Serviços Anexos.....	202.000.000,00	
Contas Jurídico-Econômicas Ativas Diversas.....	60.522.207,00		Contas Jurídico-Econômicas Passivas Diversas.....	60.522.207,00	
<b>SOMA TOTAL.....</b>		<b>339.854.778,20</b>	<b>SOMA TOTAL.....</b>		<b>339.854.778,20</b>



## INSTITUTO DE APOSENTADORIA E PENSÕES DOS BANCÁRIOS

## BALANÇO DO EXERCÍCIO DE 1951

RECEITA			DESPESA		
RECEITAS DA INSTITUIÇÃO			DESPESA DA INSTITUIÇÃO		
	Cr\$	Cr\$		Cr\$	Cr\$
Receitas de Previdência.....	320.820.615,70		Despesas de Previdência.....	50.201.545,50	
Receitas Patrimoniais.....	55.617.390,50		Despesas Patrimoniais.....	165.309,50	
Receitas da Administração Geral.....	4.997,10		Despesas da Administração Geral.....	39.161.644,70	
Receitas Diversas.....	931.590,10	377.191.593,40	Despesas Diversas.....	3.432,20	89.531.932,50
RECEITAS DE SERVIÇOS ANEXOS			DESPESA DE SERVIÇOS ANEXOS		
Receita de Serviço Imobiliário.....	64.274.186,40		Despesa do Serviço Imobiliário.....	49.820.158,80	
Receita do Serviço de Empréstimo Simples.....	8.635.133,80		Despesa do Serviço de Empréstimo Simples.....	5.706.092,60	
Receita do Serviço de Fiança de Locação.....	13,60		Despesa do Serviço de Assistência Médica.....	57.506.906,50	
Receita do Serviço de Assistência Médica.....	7.200.055,40		Despesa do Serviço de Alimentação.....	940.779,50	
Receita do Serviço de Alimentação.....	516.252,00		Despesa do Serviço de Seguros.....	1.492.481,40	115.466.418,80
Receita do Serviço de Seguros.....	4.179.062,60	81.804.706,89	TOTAL DA DESPESA.....		204.998.351,30
TOTAL DA RECEITA.....		462.209.309,20	SALDO.....		257.210.948,90
TOTAL GERAL.....		462.209.309,20	TOTAL GERAL.....		462.209.309,20

## BALANÇO DO EXERCÍCIO DE 1951

ATIVO				PASSIVO			
REALIZADO				FUNDO DE GARANTIA			
	Cr\$	Cr\$	Cr\$		Cr\$	Cr\$	Cr\$
INVERSÕES				REALIZADO			
<i>Bens Imóveis</i>				<i>Reservas Técnicas</i>			
Edificados.....	396.804.158,80			De Benefícios Concedidos.....	346.256.385,10		
Em Construção.....	321.887.960,40			De Benefícios a Conceder.....	1.030.641.210,40	1.376.897.595,50	
Terrenos.....	75.424.336,20			(-) Déficit Técnico			
Sob Promessa de Venda.....	97.555.282,20	891.671.737,60		Coberto pelo Ativo a Realizar.....	39.948.264,30		
<i>Instalações</i>				SOMA.....			
Inventário.....	303.892,00				1.336.919.331,20		
(-) Depreciações Acumuladas.....	60.778,60	243.114,30		A REALIZAR			
<i>Bens Móveis</i>				COBERTURA DO DÉFICIT TÉCNICO..			
Inventário.....	27.787.253,70				39.948.264,30		
(-) Depreciações Acumuladas.....	17.078.021,10	10.709.232,60		RESERVA DE CONTINGÊNCIA.....			
<i>Bens Mobiliários</i>					153.829.101,80	193.777.366,10	1.530.726.697,30
Títulos da Dívida Pública Interna	37.781.428,90			PROVISÕES.....			
Títulos de Sociedades de Economia Mista.....	96.115.144,70	133.896.573,60		EXIGIBILIDADES			
<i>Financiamentos</i>				<i>Restos a Pagar.....</i>			
Empréstimos Hipotecários.....	125.011.775,80				40.599.799,80		
Empréstimos Simples.....	95.397.852,50			<i>Depósitos de Terceiros</i>			
Empréstimos Especiais.....	8.470.244,50	228.879.872,60	1.265.160.530,70	Arrecadações para diferentes Entidades.....			
DISPONIBILIDADES					610.700,80		
<i>Caixas</i>				Depósitos dos Serviços Anexos.....			
Tesouraria.....	2.137,10				12.050.371,60	12.661.072,40	
Delegacias e Agências.....	5.447,20	7.584,30		<i>Exigibilidades Diversas.....</i>			
<i>Bancos</i>						6.257.029,90	59.517.902,10
Depósitos de Movimento.....	144.076.063,50			VALORES EM TRANSIÇÃO			
Depósitos a Prazo.....	6.554.229,00	159.630.292,50		Da Administração Geral.....			
<i>Disponibilidades em Trânsito.....</i>						551.217,10	
		791.798,20	151.429.675,00	Dos Serviços Anexos.....			
VALORES EM TRANSIÇÃO						19.110.694,30	
Adiantamentos e Depósitos.....	16.149.352,00			Outros Valores em Transição.....			
Responsabilidades de Terceiros.....	3.576.177,50				1.174.519,60	20.836.431,00	
Existências em Armoxariados.....	2.240.474,00			SOMA TOTAL.....			
Transferências dos Serviços Anexos.....	1.931.926,70					1.634.543.718,80	
Valores em Transição Diversos.....	38.216,80	23.936.147,00		PASSIVO DE COMPENSAÇÃO			
SOMA DO ATIVO REALIZADO.....				Custódia de Títulos.....			
		1.440.766.352,70			98.398.600,00		
A REALIZAR				Valores de Terceiros em Garantia.....			
Responsabilidade da União-Quota de Previdência...	172.170.183,00				365.482.390,90		
Responsabilidades de Devedores de Serviços Anexos.....	4.790.304,30			Financiamentos a Conceder.....			
Valores a Realizar Diversos.....	16.816.578,80	193.777.366,10			124.040.636,70		
SOMA TOTAL.....						2.256.877,70	590.178.505,30
		1.634.543.718,80		CONTAS JURÍDICO-ECONÔMICAS PASSIVAS DIVERSAS.....			
ATIVO DE COMPENSAÇÃO				Custódia de Títulos.....			
Responsabilidades por Custódias.....	98.398.600,00				98.398.600,00		
Garantias de Funções e Contratos.....	365.482.390,90			VALORES DE TERCEIROS EM GARANTIA.....			
Financiamentos Contratados.....	124.040.636,70				365.482.390,90		
Contas Jurídico-Econômicas Ativas Diversas.....	2.256.877,70	590.178.505,30		FINANCIAMENTOS A CONCEDER.....			
SOMA DO ATIVO DE COMPENSAÇÃO.....						2.256.877,70	590.178.505,30
		818.023.973,00		CONTAS JURÍDICO-ECONÔMICAS PASSIVAS DIVERSAS.....			
SOMA DO ATIVO.....						2.256.877,70	590.178.505,30
		1.634.543.718,80		SOMA DO PASSIVO.....			
SOMA DO ATIVO.....						1.634.543.718,80	



## INSTITUTO DE APOSENTADORIA E PENSÕES DOS COMERCIARIOS

### BALANÇO DO EXERCÍCIO DE 1951

RECEITA			DESPESA		
<b>RECEITAS DA INSTITUIÇÃO</b>			<b>DESPESAS DA INSTITUIÇÃO</b>		
	Cr\$	Cr\$		Cr\$	Cr\$
Receitas de Previdência.....	1.460.473.093,80		Despesas de Previdência.....	569.477.432,90	
Rendas Patrimoniais.....	183.812.291,10		Despesas Patrimoniais.....	15.103.372,00	
Receitas da Administração Geral.....	4.965.785,50		Despesas da Administração Geral.....	218.316.331,40	
Receitas Diversas.....	14.318.771,50	1.663.599.941,90	Despesas Diversas.....	15.167.525,50	818.064.664,80
<b>RECEITAS DE SERVIÇOS ANEXOS</b>			<b>DESPESAS DE SERVIÇOS ANEXOS</b>		
Receita do Serviço Imobiliário.....	142.656.231,50		Despesa do Serviço Imobiliário.....	142.656.231,50	
Receita do Serviço de Emprést. Simples.....	6.259.180,50		Despesa do Serviço de Empréstimo Simples.....	6.259.180,50	
Receita do Serviço de Fianças e Locação.....	25.778,80		Despesa do Serviço de Fianças e Locação.....	75,60	
Receita do Serviço de Assistência Médica.....	104.252.070,20		Despesa do Serviço de Assistência Médica.....	152.282.896,60	
Receita do Serviço de Alimentação.....	1.076.972,60		Despesa do Serviço de Alimentação.....	2.780.008,20	
Receita do Serviço de Seguros.....	6.878.800,70		Despesa dos Serviços Industriais.....	661.388,70	
Receita do Serviço Social.....	3.140.301,60	264.289.338,90	Despesa do Serviço de Seguros.....	6.953.583,10	
<b>MUTAÇÕES</b>			<b>MUTAÇÕES</b>		
Insubstitências Passivas.....	105.175,80		Superveniências Passivas.....	424,60	
Superveniências Ativas.....	44.520,00	149.695,80	Insubstitências Ativas.....	171.643,00	172.067,60
RECEITA DO EXERCÍCIO.....		1.928.038.976,60	DESPESA DO EXERCÍCIO.....		1.132.970.611,20
<b>TOTAL GERAL</b> .....		<b>1.928.038.976,60</b>	<b>SALDO</b> .....		<b>795.068.365,40</b>
			<b>TOTAL GERAL</b> .....		<b>1.928.038.976,60</b>

### BALANÇO DO EXERCÍCIO DE 1951

ATIVO				PASSIVO			
<b>REALIZADO</b>				<b>FUNDO DE GARANTIA</b>			
	Cr\$	Cr\$	Cr\$		Cr\$	Cr\$	Cr\$
<b>INVERSÕES</b>				<b>REALIZADO</b>			
<i>Bens Imóveis</i>				<i>Reservas Técnicas</i>			
Edificados.....	390.925.042,50			De Benefícios Concedidos.....	4.340.563.000,00		
Em Construção.....	917.526.397,00			De Benefícios a Conceder.....	1.344.705.000,00		
Terrenos.....	152.486.664,70	1.460.938.104,20		De Benefícios da Lei 1.162.....	12.528.607,10	5.697.796.607,10	
<i>Instalações</i>				<b>(-) Deficit Técnico</b>			
Inventário.....	5.888.934,00			Coberto pelo Ativo a Realizar.....	330.568.976,50	5.367.227.630,60	
(-) Depreciações Acumuladas.....	1.250.000,00	4.638.934,00		<b>PROVISÕES</b> .....			23.820.999,00
<i>Bens Móveis</i>				<b>EXIBILIDADES</b>			
Inventário.....	67.624.050,80			<i>Restos a Pagar</i> .....			337.950.876,40
(-) Depreciações Acumuladas.....	50.828.492,90	16.795.557,90		<i>Depósitos de Terceiros</i>			
<i>Bens Mobiliários</i>				Arrecadações para Diferentes Entidades.....	68.122.177,80		
Títulos da Dívida Pública Interna.....	362.684.933,30			Depósitos de Funcionários Contrib. e Consignações a Recolher.....	1.425.580,70		
Títulos de Sociedades de Economia Mista.....	216.838.000,00	579.522.933,30		Depósitos dos Serviços Anexos.....	34.364.134,60		
<i>Financiamentos</i>				Benef. e Vencim. não Reclamados.....	1.327.964,70		
Empréstimos Hipotecários Plano B. 447.372.817,40				Outros Depósitos.....	14.933.380,80	129.202.111,50	
Plano C. 840.332.942,70	1.287.705.760,10			<i>Erigibilidades Diversas</i> .....		7.084.472,30	127.376.583,80
Empréstimos Simples.....	62.692.882,30			<b>VALORES EM TRANSIÇÃO</b>			
Empréstimos Especiais.....	113.675.291,20			Dos Serviços Anexos.....	11.928.432,00		
Empréstimos sob Promessa de Venda.....	101.540.901,60	1.565.614.835,20		Outros Valores em Transição.....	1.650.623,50	13.579.061,50	
<i>Intersões Diversas</i> .....		1.278.135,00	3.628.788.499,60				
<b>DISPONIBILIDADES</b>							
<i>Caixas</i>							
Tesouraria.....	2.533.463,20						
Delegacias e Agências.....	7.388.681,50						
Correspondentes.....	7.849.965,90						
Agentes Arrecadores.....	469.062,20						
Cart. Acid. Trabalho.....	17.966,10	18.259.738,90					
<i>Bancos</i>							
Depósitos de Movimento.....	312.692.816,80						
Depósitos a Prazo.....	108.475.275,10						
Depósitos no Exterior.....	901.094,30						
Depósitos em Liquidação.....	9.452.789,10	431.521.975,30					
<i>Disponibilidades em Trânsito</i> .....		25.664.067,90	475.445.782,10				
<b>VALORES EM TRANSIÇÃO</b>							
Adiantamentos e Depósitos.....	11.170.760,70						
Responsabilidades de Terceiros.....	36.223.175,90						
Existências em Almoxarifados.....	21.565.435,30						
Transitoriedades dos Serviços Anexos.....	7.556.343,50						
Almoxarifados — Materiais a Receber.....	8.838.740,20						
Valores em Transição Diversos.....	68.694.908,20	157.049.363,80					
<b>A REALIZAR</b>							
Responsabilidade da União-Quota de Previdência	1.511.753.557,70						
Responsabilidades de Vendedores de Serviços Anexos.....	50.963.222,00						
Valores a Realizar Diversos.....	45.954.725,20	1.608.671.505,80					
<b>SOMA TOTAL</b> .....		<b>5.869.955.151,30</b>					<b>5.869.955.151,30</b>
<b>ATIVO DE COMPENSAÇÃO</b>				<b>PASSIVO DE COMPENSAÇÃO</b>			
Responsabilidades por Custódias.....	509.043.250,00			Custódia de Títulos.....	509.043.250,00		
Garantias de Funções e Contratos.....	13.301.524,30			Valores de Terceiros em Garantia.....	13.301.524,30		
Seguro Fidelidade.....	69.388.500,00			Agentes Segurados.....	65.388.500,00		
Depositários de Bens da Instituição.....	82.553.041,00			Bens Depositados.....	82.553.041,00		
Bens Mobiliários Subscritos.....	22.500.000,00			Bens Mobiliários a Integralizar.....	22.500.000,00		
Responsabilidades por Fianças.....	6.787.812,40			Fianças Concedidas.....	6.787.812,40		
Serviços Anexos — C Capitais Autorizados.....	87.850.000,00			Capitais Autorizados — C Serviços Anexos.....	87.850.000,00		
Contas Jurídico — Econômicas Ativas Diversas.....	79.133.065,10			Contas Jurídico — Econômicas Passivas Diversas.....	79.133.065,10		
<b>SOMA TOTAL</b> .....		<b>870.563.192,80</b>		<b>SOMA TOTAL</b> .....		<b>870.563.192,80</b>	

## INSTITUTO DE APOSENTADORIA E PENSÕES DOS INDUSTRIÁRIOS

## BALANÇO DO EXERCÍCIO DE 1951

RECEITA			DESPESA		
RECEITAS DA INSTITUIÇÃO			DESPESAS DA INSTITUIÇÃO		
	Cr\$	Cr\$		Cr\$	Cr\$
Receitas de Previdência.....	3.508.852.507,50		Despesas de Previdência.....	1.426.702.715,60	
Receitas Patrimoniais.....	85.501.053,30		Despesas Patrimoniais.....	1.706.412,60	
Receitas da Administração Geral.....	6.988.530,20		Despesas da Administração Geral.....	296.984.422,50	
Receitas Diversas.....	72.363.676,70	3.673.705.767,70	Despesas Diversas.....	534.774,10	1.725.928.324,80
RECEITAS DE SERVIÇOS ANEXOS			DESPESAS DE SERVIÇOS ANEXOS		
Receita do Serviço Imobiliário.....	203.347.512,50		Despesa do Serviço Imobiliário.....	47.442.965,10	
Receita do Serviço de Assistência Médica.....	29.551.574,39		Despesa do Serviço de Assistência Médica.....	96.595.009,00	
Receita dos Serviços Industriais.....	291.581,00	232.100.667,80	Despesa dos Serviços Industriais.....	690.345,90	114.728.320,00
TOTAL GERAL.....		3.906.806.435,50	MUTAÇÕES		
			Insubsistência: Ativas.....		9.867.090,80
			SALDO.....		2.026.282.699,90
			TOTAL GERAL.....		3.906.806.435,50

## BALANÇO DO EXERCÍCIO DE 1951

ATIVO			PASSIVO		
REALIZADO			FUNDO DE GARANTIA		
	Cr\$	Cr\$	Cr\$	Cr\$	Cr\$
INVESTIMENTOS			REALIZADO		
<i>Bens Imóveis</i>			<i>Reserva Técnica</i>		
Edificados.....	990.147.663,40		De Benefícios Concedidos.....	10.663.000.000,00	
Em Construção.....	797.922.817,90		De Benefícios a Conceder.....	897.400.000,00	11.560.400.000,00
Terrenos.....	208.682.494,40		(-) Déficit Técnico		
Sob Promessa de Venda.....	177.594.558,90	2.174.347.534,69	Coberto pelo Ativo a Realizar.....	5.488.273.047,59	
<i>Instalações</i>			Sem Cobertura.....	1.946.797.847,59	6.535.070.895,00
Inventário.....	5.693.924,80		SOMA.....		5.025.329.105,00
(-) Depreciações Acumuladas.....	1.206.084,80	4.487.940,00	A REALIZAR		
<i>Bens Móveis</i>			Cobertura do Déficit Técnico.....	5.488.273.047,50	10.513.602.152,50
Inventário.....	69.455.934,60		PROVISÕES.....		221.701.500,00
(-) Depreciações Acumuladas.....	23.001.721,10	46.451.213,50	EXIGIBILIDADES		
<i>Bens Mobiliários</i>			PAGOS A PAGAR.....		104.378.984,10
Títulos da Dívida Pública Interna.....	405.641.031,30		DEPÓSITOS DE TERCEIROS		
Títulos de Sociedades de Economia Mista.....	219.706.532,70	655.347.567,00	Arrecadações para Diferentes Entidades.....	126.458.770,39	
<i>Financiamentos</i>			Depósitos de Funcionários.....	63.565,60	
Empréstimos Hipotecários.....	1.010.183.061,90		Contribuições e Consignações a Recolher.....	1.243.787,10	
Empréstimos Especiais.....	204.841.905,09	1.245.024.966,90	Depósitos dos Serviços Anexos	10.765.478,29	
<i>Investimentos Diversos</i> .....		32.781.059,20	Benefícios e Vencimentos não Reclamados.....	859.454,40	
		4.158.443.181,20	Outros Depósitos.....	18.208.669,70	157.596.725,30
DISPONIBILIDADES			EXIGIBILIDADES DIVERSAS.....		10.833.901,29
<i>Caixas</i>			VALORES EM TRANSIÇÃO		
Tesouraria.....	30.000,00		Dos Serviços Anexos.....		22.906.171,00
Delegacias e Agências.....	116.280.357,50		Outros Valores em Transição.....		201.265,00
Postos de Benefícios.....	36.007.000,00	152.557.357,50	SOMA TOTAL.....		11.031.220.699,10
Serviços Especiais.....	210.000,00		PASSIVO DE COMPENSAÇÃO		
<i>Bancos</i>			Respostabilidade por Custódias.....		626.449.959,00
Depósitos de Movimento.....	411.319.426,60		Valores de Terceiros em Garantia.....		59.958.971,30
Depósitos de Arrecadação.....	6.330.788,20		Financiamentos a Conceder.....		224.994.667,60
Depósitos a Prazo.....	628.725.107,80		Contas Jurídico-Econômicas Passivas Diversas.....		8.467.200,60
Depósitos no Exterior.....	2.993.919,90				919.789.798,50
Depósitos em Liquidação.....	2.315.191,60	1.061.711.331,10			
<i>Disponibilidades em Trânsito</i> .....		7.026.459,60			
		1.221.298.251,20			
VALORES EM TRANSIÇÃO					
Adiantamentos e Depósitos.....	5.710.011,30				
Responsabilidades de Terceiros	7.790.594,10				
Existências em Almoxarifados	62.977.527,00				
Transitoriedades dos Serviços Anexos.....	73.927.376,90				
Valores em Transição Diversos	12.809.679,90	163.296.219,20			
A REALIZAR					
Responsabilidade da União-Quota de Previdência.....	4.700.019.516,00				
Responsabilidade de Empregadores.....	526.115.096,50				
Responsabilidades de Devedores de Serviços Anexos.....	128.572.257,10				
Valores a Realizar Diversos.....	133.206.147,99	5.488.273.047,50			
SOMA TOTAL.....		11.931.220.699,10			
ATIVO DE COMPENSAÇÃO					
Responsabilidades por Custódias.....	626.449.959,00				
Garantias de Funções e Contratos.....	59.958.971,30				
Financiamentos Contratados.....	224.994.667,60				
Contas Jurídico-Econômicas Ativas Diversas.....	8.467.200,60	919.789.798,50			



## —INSTITUTO DE APOSENTADORIA E PENSÕES DOS MARÍTIMOS

## BALANÇO DO EXERCÍCIO DE 1951

RECEITA			DESPESA		
RECEITAS DA INSTITUIÇÃO			DESPESAS DA INSTITUIÇÃO		
	Cr\$	Cr\$		Cr\$	Cr\$
Receitas de Previdência.....	224.604.097,20		Despesas de Previdência.....	120.954.850,60	
Receitas Patrimoniais.....	21.385.487,90		Despesas Patrimoniais.....	262.415,90	
Receitas de Administração Geral.....	68.170,10		Despesas de Administração Geral.....	26.912.478,70	
Receitas Diversas.....	16.623.473,10	262.681.228,30	Despesas Diversas.....	260.163,20	148.380.908,40
RECEITAS DE SERVIÇOS ANEXOS			DESPESAS DE SERVIÇOS ANEXOS		
Receita de Serviços Imobiliários.....	10.075.559,30		Despesa do Serviço Imobiliário.....	7.958.060,50	
Receita do Serviço de Empréstimos Simples.....	3.426.521,70		Despesas do Serviço de Empréstimos Simples.....	2.701.289,80	
Receita do Serviço de Fianças de Locação.....	1.630,80		Despesas do Serviço de Assistência Médica.....	38.798.665,10	
Receita do Serviço de Assistência Médica.....	1.233.022,50		Despesa do Serviço de Seguro.....	35.900.281,90	85.358.207,30
Receita do Serviço de Seguros.....	70.899.625,10	85.636.362,40	TOTAL DA DESPESA.....		233.748.205,70
TOTAL DA RECEITA.....		348.317.590,70	SALDO.....		114.569.385,00
TOTAL GERAL.....		348.317.590,70	TOTAL GERAL.....		348.317.590,70

## BALANÇO DO EXERCÍCIO DE 1951

ATIVO				PASSIVO			
REALIZADO				FUNDO DE GARANTIA			
	Cr\$	Cr\$	Cr\$		Cr\$	Cr\$	Cr\$
INVERSÕES				REALIZADO			
<i>Bens Imóveis</i>				Reservas Técnicas.....	741.538.068,90		
Edificados.....	28.365.442,00			Reserva de Contingência.....	16.087.606,43	757.625.675,33	
Em Construção.....	110.416.439,00			DEPRECIACIONES DE IMÓVEIS.....		369.181,20	
Terrenos.....	35.586.358,40			PROVISÕES.....		373.719.315,60	
Sob Promessa de Venda.....	49.816.135,80	224.184.376,10		EXIGIBILIDADES			
<i>Instalações</i>				Restos a Pagar.....	22.836.276,00		
Inventário.....		105.881,30		Depósitos de Terceiros			
<i>Bens Móveis</i>				Arrecadações para diferentes			
Inventário.....	18.283.699,40			Entidades.....	36.779.557,10		
(-) Depreciações Acumuladas.....	10.014.439,30	8.569.260,10		Depósitos de Funcionários.....	—		
<i>Bens Mobiliários</i>				Contribuições e Consignações			
Títulos da Dívida Pública Interna.....	89.474.069,90			a Recolher.....	136.784,70		
Títulos de Sociedades de Economia Mista.....	63.005.215,50	152.470.285,40		Depósitos dos Serviços Anexos	3.252.558,89		
<i>Financiamentos</i>				Benefícios e Vencimentos não			
Plano C.....	13.331.194,90			Reclamados.....	1.292.345,20		
Empréstimos simples.....	23.598.369,20			Outros Depósitos.....	2.877.696,00	44.338.941,80	
Empréstimos especiais.....	49.040.749,00	85.970.313,10		<i>Exigibilidades Diversas</i> .....		66.746.767,63	133.921.995,40
<i>Inversões Diversas</i> .....		146.111.076,20	617.120.192,20	VALORES EM TRANSIÇÃO			
DISPONIBILIDADES				Da Administração Geral.....	49.839.315,59		
<i>Caixas</i>				Dos Serviços Anexos.....	12.056.841,83		71.222.668,60
Tesouraria.....	1.634.497,10			Outros Valores em Transição.....	9.326.511,30		
Delegacias e Agências.....	513.192,30	2.147.689,40					
<i>Bancos</i>							
Depósitos de Movimento.....	35.402.309,60						
Depósitos de Arrecadação.....	1.247.638,10						
Depósitos em Liquidação.....	618.603,40	37.268.551,10					
DISPONIBILIDADES EM TRANSITO.....		735.092,10	40.151.332,60				
VALORES EM TRANSIÇÃO							
Adiantamentos e Depósitos.....	3.908.743,00						
Responsabilidades de Terceiros.....	38.758.310,20						
Existências em Almoarifados.....	2.712.450,00						
Transitoriedades dos Serviços							
Anexos.....	5.710.288,10						
Valores em Transição Diversos.....	13.715.615,30	64.805.415,60	64.805.415,60				
SOMA NO ATIVO REALIZADO.....			722.076.940,40				
A REALIZAR							
Responsabilidade da União-Quota de Previdência.....	—						
Responsabilidade de Empregadores.....	30.566.208,00						
Responsabilidade de Devedores de Serviços Anexos.....	19.907.842,50						
Valores a Realizar Diversos.....	564.307.835,20	614.781.885,70	614.781.885,70				
SOMA TOTAL.....			1.336.858.826,10				1.336.858.826,10
ATIVO DE COMPENSAÇÃO				PASSIVO DE COMPENSAÇÃO			
Responsabilidades por Custódias.....		137.974.700,00	137.974.700,00	Custódia de Títulos.....		137.974.700,00	137.974.700,00
Garantias de Funções e Contratos.....		18.158.225,90	18.158.225,90	Valores de Terceiros em Garantia.....		18.158.225,90	18.158.225,90
Financiamentos Contratados.....		62.760.722,90	62.760.722,90	Financiamentos a Conceder.....		62.760.722,90	62.760.722,90
Serviços Anexos — C/Capitais Autorizados.....		265.000.000,00	265.000.000,00	Capitais Autorizados — C/Serviços Anexos.....		265.000.000,00	265.000.000,00
Contas Jurídico-Econômicas Ativas Diversas.....		429.186,80	429.186,80	Contas Jurídico-Econômicas Passivas Diversas.....		429.186,80	429.186,80
SOMA TOTAL.....		484.322.835,60	484.322.835,60	SOMA TOTAL.....		484.322.835,60	484.322.835,60

## SUPERINTENDÊNCIA DAS EMPRESAS INCORPORADAS AO PATRIMÔNIO NACIONAL.

## BALANÇO DO EXERCÍCIO DE 1951

RECEITA		DESPESA	
<b>EFETIVA</b>		01-Pessoal.....	118.023.997,00
01-Vendas.....	65.828.604,30	02-Leis Sociais.....	4.400.788,80
02-Assinaturas.....	1.244.342,90	03-Matéria Prima.....	9.298.862,70
03-Publicidade.....	85.022.315,80	04-Material.....	41.678.156,70
04-Locações.....	3.683.082,40	05-Água.....	28.994,60
Armazenagens.....	12.155.028,80	06-Energia.....	2.436.257,20
Arrendamentos.....	12.891,00	07-Aluguéis.....	1.292.137,10
Serviços de Obras Executados.....	18.450.753,70	08-Licenças, Impostos e Taxas.....	2.475.848,70
Produtos Agropecuário.....	983,00	09-Prêmios de Seguro.....	1.819.558,70
	186.393.006,90	10-Pratos e Cartões.....	2.475.083,00
		11-Gastos Gerais.....	18.286.920,30
<b>EVENTUAL</b>		12-Juros.....	8.753.573,00
Eventuais.....	4.179.731,70	13-Comissões.....	18.168.783,80
Juros.....	9.008.170,60	14-Descontos.....	1.953.981,00
Descontos.....	115.202,40	15-Propaganda.....	2.060.747,30
Recuperações.....	1.022.874,20	17-Ajuste de Estoques.....	165.031,00
Alienação de Bens Móveis e Imóveis.....	4.697.327,90	18-Serviços e Obras Executados por Terceiros.....	579.905,70
	19.023.366,80	19-Perdas em Contas Correntes.....	123.368,80
	205.421.313,70	20-Perdas em Diversas Contas.....	6.092,00
PERDA DO EXERCÍCIO.....	33.420.033,50	21-Alienação de Bens Móveis.....	961.081,80
		22-Alienação de Bens Imóveis.....	3.653.968,00
<b>TOTAL</b> .....	238.841.347,20	RESERVAS.....	188.210,00
		<b>TOTAL</b> .....	238.841.347,20

## BALANÇO DO EXERCÍCIO DE 1951

ATIVO			PASSIVO		
<b>1-ATIVO DE MOVIMENTO</b>	Cr\$	Cr\$	<b>6-PASSIVO DE MOVIMENTO</b>	Cr\$	Cr\$
a) DISPONÍVEL			601-Contas a Pagar.....	949.154.102,68	
101-Caixa.....	1.750.100,80		602-Letras a Pagar.....	219.923,60	
102-Bancos.....	1.546.145,30	3.296.246,10	603-Cauções.....	326.449,10	949.700.475,38
b) REALIZÁVEL			<b>7-PASSIVO ESTÁVEL</b>		
103-Contas Correntes.....	751.634.016,51		701-Capital.....	201.017.860,90	
104-Letras a Receber.....	6.953.229,05		702-Reservas Diversas.....	19.315.140,08	
105-Depósitos.....	178.139,30		703-Reservas para Depreciações	29.970.647,89	
106-Estoques.....	55.253.568,79		704-Lucros em Suspensão.....	237.517.755,48	487.821.404,26
107-Valores em Títulos.....	1.418.177,10		<b>8-PASSIVO DEPENDENTE</b>		
108-Direitos Autorais.....	653.457,70		801-Contas a Regularizar.....		26.468.681,95
110-Mat. Curso Fabricação.....	623.500,00	816.716.028,45			
c) APLICAÇÃO ESPECIAL DE FUNDOS					
111-Aquisição de Ações.....	1.200.000,00				
112-Aquisição de Empresas.....	189.784.232,60	190.984.232,60			
SOMA.....		1.010.996.507,15			
<b>2-ATIVO ESTÁVEL</b>					
201-Imóveis.....	100.579.381,30				
202-Móveis e Utensílios.....	12.934.915,80				
203-Veículos.....	7.491.841,00				
204-Instalações.....	28.257.653,00				
205-Oficinas e Ferramentas.....	34.505.892,11				
206-Mareas e Registros.....	5.917.256,77				
207-Semoventes.....	150.748,60				
208-Benfeitorias.....	20.472.241,20				
209-Matas e Quedas d'água.....	24.153.190,10	234.463.119,88			
<b>3-ATIVO DEPENDENTE</b>					
301-Contas a Regularizar.....	26.628.955,00				
302-Passivo Descoberto.....	191.901.982,56	218.530.937,56			
<b>TOTAL DO ATIVO</b> .....		1.463.990.564,59			
<b>5-COMPENSAÇÃO DO PASSIVO</b>			<b>10-COMPENSAÇÃO DO ATIVO</b>		
501-Contas Compensativas.....		34.734.378,82	1001-Contas Compensativas.....		34.734.378,82
<b>TOTAL GERAL</b> .....		1.498.724.943,41	<b>TOTAL GERAL</b> .....		1.498.724.943,41



## CAIXA ECONÔMICA FEDERAL DO AMAZONAS

## BALANÇO DO EXERCÍCIO DE 1950

RECEITA				DESPESA			
	Cr\$	Cr\$	Cr\$		Cr\$	Cr\$	Cr\$
<b>RENDA FINANCEIRA</b>				<b>DESPESA FINANCEIRA</b>			
<b>JUROS CREDORES</b>				<b>JUROS DEVEDORES</b>			
Juros do Tesouro Nacional.....		46.291,60		S/Dep. Pop. T. N. ....	53.006,80		
Juros de Bancos.....		44.584,20		S/Dep. Pop. — 1.ª Série.....	521.781,90		
Juros de Hip. Partic. ....	749.625,80			S/Dep. Pop. — Cheques.....	192.826,90		
Juros de Hip Funcs. Públicos....	182.662,50			S/Dep. Post. — Ag. Itacoat. ....	3.216,30		
Juros de Hipot. — C. E. ....	12.977,20	945.265,50		S/Dep. Post. — Ag. Coari.....	474,70		
				S/Dep. Post. — Ag. Parintins....	3.655,10		
Juros de Consignações.....	411.653,50			S/Dep. Post. — Ag. Constantin...	345,80		
Juros de Consignações — C. E. ..	9.687,20	421.340,70		S/Dep. Post. — Ag. S. Raimundo	1.079,90		
				S/Dep. Post. — Ag. Eirunepé....	98,20		
Juros de Penhores.....		88.628,90		S/Dep. Escolares.....	3.187,80		
Juros de Cauções de Títulos.....		12.000,00	1.558.110,90	S/Dep. Judiciais.....	8.857,80		
				S/Dep. C/Movimento.....	23.732,10		
				S/Dep. Prazo Fixo.....	93.460,90		
				S/Dep. Aviso Prévio.....	14.473,80		
				S/Dep. Á Vista.....	1.238,80		
				S/Dep. de Funcions. C. E. ....	522,70		
				S/Dep. de Cxs. Econômicas.....	15.000,00	936.959,50	
<b>RENDA ADMINISTRATIVA</b>				<b>OBRIGAÇÕES DE MÚTUO</b>			
<b>EMOLUMENTOS</b>				C. E. Federal do Pará.....			
S/Depósitos.....	668,50				4.333,30		
S/Hipotecas.....	60,00	728,50		C. E. Federal de S. Paulo.....	15.264,60	19.597,90	956.557,40
<b>TAXAS</b>				<b>DESPESA ADMINISTRATIVA</b>			
S/Avaliação de Imóveis.....	4.534,00			<b>CONSELHO ADMINISTRATIVO</b>			
S/Avaliação de Penhores.....	2.650,00			Subsídios.....	90.000,00		
S/Leilão — de Penhores.....	183,40			Rep. da Presidência.....	6.000,00	96.000,00	
S/Transf. de Penhores.....	70,00						
S/Serv. Jurídico.....	3.600,00			<b>CONTRIBUIÇÃO PARA O CONSELHO SUPERIOR</b>			
S/Busca de Penhores.....	133,00			Contribuição Semestral.....		12.346,70	
S/Renovações de Penhores.....	694,00	11.864,40		<b>PESSOAL</b>			
				Funcionários do Quadro.....	139.125,90		
<b>COMISSÕES</b>				Empregados do Quadro.....	16.830,00		
S/Hipotecas.....		1.656,60	14.249,50	Gratificação de Função.....	9.638,80		
				Aux. p/Quebra de Caixa.....	1.200,00		
				Substituições.....	3.882,90		
				Serv. Extraordinários.....	6.928,80		
				Fardamentos.....	2.400,00		
				Contratados.....	107.413,10		
				Salário-Família.....	6.950,00		
				Contribuição I. A. P. B. ....	7.689,70		
				Contribuição L. B. A. ....	1.247,40		
				Seguro em Grupo.....	3.085,50	306.362,10	
<b>RENDA EXTRAORDINÁRIA</b>				<b>MATERIAL</b>			
JUROS DE MORA — s/ Penhores.....	320,30			Livros, Impres. e Papelaria.....	27.248,00		
S/Consignações.....	835,70			Material Expediente.....	6.459,20		
S/Hipotecas.....	26.334,30	27.490,30		Material Limpeza.....	1.200,00		
				Material Consumo.....	1.285,00	36.192,20	
EVENTUAIS.....		1.618,30		<b>EXPERIENTE</b>			
DIVIDENDO SEGURO EM GRUPO.....		4.793,40	33.902,00	Luz e Água.....	213,00		
				Correios, Telégrafo e Telefone...	3.925,30		
				Aluguéis.....	27.000,00		
				Conservação e Reparos.....	5.080,00		
				Publicações e Avisos.....	5.071,00		
				Propaganda.....	22.440,00		
				Portaria.....	5.000,00		
				Carretos e Transportes.....	885,00	69.614,30	520.515,30
				<b>DESPESAS EXTRAORDINÁRIAS</b>			
				Eventuais.....		3.783,60	
				Semana da Economia.....		2.221,20	
				Prejuízos s/Consignações.....		26.729,80	32.734,60
							1.509.807,30
				<b>RESULTADO FINANCEIRO</b> .....			96.455,10
<b>TOTAL GERAL</b> .....			1.606.662,40	<b>TOTAL GERAL</b> .....			1.606.662,40

CAIXA ECONÔMICA FEDERAL DO AMAZONAS

BALANÇO DO EXERCÍCIO DE 1951

ATIVO				PASSIVO			
<b>VALORES DISPONÍVEIS</b>				<b>CONTAS EXIGÍVEIS</b>			
<b>TESOURARIAS:</b>	Cr\$	Cr\$	Cr\$	<b>DEPÓSITOS</b>	Cr\$	Cr\$	Cr\$
Matriz.....		604.562,80		<i>Limitados:</i>			
<b>BANCOS</b>				Populares — T. N.....	2.153.917,10		
Brasil — c/Depósitos à Vista.....		1.779.032,30		Populares — 1.ª Série.....	20.530.848,80		
<b>TESOURO NACIONAL</b> .....		1.729.624,30	4.113.219,40	Populares — Cheques.....	7.411.081,10		
<b>VALORES EM CIRCULAÇÃO</b>				Populares Post. Ag. Itacoatiara.....	89.440,20		
<b>EMPRÉSTIMOS</b>				Populares Post. Ag. Coari.....	20.883,10		
<i>Longo Prazo:</i>				Populares Post. Ag. Parintins.....	155.005,70		
S/Hipotecas Particulares.....	15.964.551,89			Populares Post. Ag. Constant.....	17.647,20		
S/Hipotecas — C. E.....	349.785,50			Populares Post. Ag. S. Raimundo.....	44.274,00		
S/Hipotecas Funcs. Públicos.....	4.088.810,10	20.403.147,40		Populares Post. Ag. Eirunepé.....	4.798,20		
<i>Médio e Curto Prazo:</i>				Populares Post. Ag. Manacapuru.....	100,00		
S/Caupções de Títulos.....	210.000,00			Escolares.....	163.758,90		
S/Consignações.....	8.172.978,60			Judiciais-Men. e Interditos.....	423.955,00		
S/Consignações.....	163.673,10	10.040.869,10		C/Movimento.....	1.020.348,80		
<b>DE MUTAÇÃO</b>				<i>Em Liquidação:</i>			
Almoxarifado.....	63.894,70			Populares — T. N.....	11.431,60		
Móveis e Utensílios.....	498.813,40			Populares — 1.ª Série.....	887,80		
Dep. de Água e Luz.....	300,00			Populares — Cheques.....	246,80		
Cyfras de Economia.....	4.943,30			Escolares.....	10,40	32.039.636,70	
Penhores Adjudicados.....	1.064.330,80	1.548.282,20		<i>S/Limites:</i>			
<b>TRANSITÓRIAS</b>				Prazo Fixo.....	3.335.103,30		
Adiant. c/Funcionários.....	41.530,30			Aviso Prévio.....	603.188,70		
Adiant. Funcionários - c/ Empréstimos.....	3.082,90			A Vista.....	30.415,50		
<b>JUROS A REALIZAR</b>				<i>Em Liquidação:</i>			
S/Consignações.....	5.292,80			Prazo Fixo.....	87.428,40	4.056.135,90	
<b>JUROS A RECEBER</b>				<i>Específicas:</i>			
S/Hipotecas Particulares.....	385.180,50			Funcionários — C. E.....	22.273,50		
S/Hipotecas — C. E.....	11.056,40			Cxs. Econom.-s/Limite.....	530.009,00	522.573,50	
S/Hipotecas Funcs. Públicos.....	116.210,40			<i>Obrigações de Mútuo:</i>			
S/Consignações.....	289.058,00			Cx. Econômica Fed. de S. Paulo.....		500.000,00	37.118.046,10
S/Consignações — C. E.....	923,10			<b>TRANSITÓRIAS</b>			
S/2enhôres.....	175.138,60			<b>PENHORES A RESTITUIR</b>			
<b>DEVEDORES DIVERSOS</b>				Restituição s/Leilão de Penhores.....		7.845,70	
Diversos.....	15.887,10			<b>CONSIGNAÇÕES A RESTITUIR</b>			
C. E. F. Rio de Janeiro.....	4.000,00			Simples.....	101.793,90		
Dev. p/Colôres de Economia.....	22.302,70			Hipotecas.....	222,80	132.016,70	
Imposto -c/Hipotecas.....	20.425,30			<b>INSTITUTO DOS BANCÁRIOS</b>			
Segurc-c/Hipotecas.....	41.199,60	1.125.617,70	33.117.916,40	Contribuições.....	5.036,60		
<b>VALORES DE REGULARIZAÇÃO</b>				Lg. Bras. de Assistência.....	248,30		
S/Consignações.....			290,10	Quota de Previdência.....	8.159,00		
Resultado de Exercício.....			387.843,10	Emprést. a Funcionários.....	206,20	13.650,10	
			37.619.275,00	<b>ARRECADADO A CLASSIFICAR</b>			
<b>VALORES DE COMPENSAÇÃO</b>				C/Consignações.....	25.036,30		
<b>EM GARANTIA</b>				C/Hipotecas.....	5.494,70	30.531,00	
Imóveis Hipotecados.....	45.849.431,40			<b>SUL AMÉRICA</b>			
Objetos Penhorados.....	3.802.571,00	49.652.002,40		Seguro em Grupo.....		3.197,30	
<b>EM DEPÓSITO</b>				<b>CREDORES DIVERSOS</b>			
Fiança.....		60.000,00	49.712.002,40	Cretores p/Fornecimento.....	726,00		
<b>TOTAL GERAL</b> .....			87.331.277,40	Créditos de Funcionários.....	1.632,80		
				Juros s/Dep. P. Fixo.....	115.269,90		
				Liquid. e Depósitos.....	1,60		
				C. E. F. de São Paulo.....	56.292,60		
				C. E. F. Rio de Janeiro.....	9.833,30		
				Diversos.....	58.523,00	242.243,20	399.481,00
				<b>CONTAS DE REGULARIZAÇÃO</b>			
				<b>RENDAS A REALIZAR</b>			
				Juros de Empréstimos-s/Consignações.....			5.292,80
				<b>RESULTADO FINANCEIRO</b> .....			96.455,10
							37.619.275,00
				<b>CONTAS DE COMPENSAÇÃO</b>			
				Garantias de Empréstimos.....	49.652.002,40		
				<b>Valores de Terceiros:</b>			
				Depósito de Títulos.....		63.009,00	49.712.002,40
				<b>TOTAL GERAL</b> .....			87.331.277,40

## CAIXA ECONÔMICA FEDERAL DO PARÁ

## BALANÇO DO EXERCÍCIO DE 1951

RECEITA				DESPESA			
RECEITA FINANCEIRA				DESPESA FINANCEIRA			
	Cr\$	Cr\$	Cr\$		Cr\$	Cr\$	Cr\$
<b>JUROS CREDORES</b>				<b>JUROS DEVEDORES</b>			
Juros do Tesouro Nacional.....	166.354,30			Juros de Depósitos Populares T. N.....	17.967,40		
Juros de Bancos.....	209.568,90			Juros de Depósitos Populares Série B....	1.077.667,70		
Juros de Hipotecas.....	2.726.609,20			Juros de Depósitos Populares Cheques...	782.631,10		
Juros de Hipotecas C. E.....	73.126,90			Juros de Depósitos em Movimento.....	84.944,50		
Juros de Consignações.....	2.186.160,40			Juros de Depósitos Prazo Fixo.....	23.894,10		
Juros de Consignações C. E.....	18.575,20			Juros de Depósitos Cauçionados.....	2.231,40		
Juros de Garantias Simultâneas.....	579.158,60			Juros de Depósitos Especiais.....	126.530,10		
Juros de Caixas Econômicas Federais...	21.404,30			Juros de Depósitos Aviso Prévio.....	584.420,70		
Juros de Penhores-Joias.....	142.787,70			Juros de Depósitos Obrigações de Mútuo.	193.484,30		
Juros de Penhores-Mercadorias.....	15.470,40			Juros de Depósitos Especiais C. E.....	6.956,20		
Juros de Cauções de Títulos.....	100,00			Juros de Depósitos Agências:			
Juros de Penhores-Industriais.....	4.992,60			Santarém.....	240.334,80		
Juros de Penhores-Mercantis A. C.....	9.000,00			Bragança.....	51.744,60		
Juros de Penhores-Equipamento Escolar.	159,20			Cametá.....	9.690,00	301.819,40	
Juros de Penhores-Cíveis.....	2.085,70	6.155.553,40		Juros de Agências Postais:			
				Icoaraci.....	1.648,70		
<b>LUCROS DIVERSOS</b>				<b>DESPESA ADMINISTRATIVA</b>			
Percentagens s/Estampilhas.....	1.237,50			CONSELHO ADMINISTRATIVO			
Outros Lucros.....	22.749,60	23.987,10	6.179.540,50	Subsídios.....	162.000,00		
				Representação da Presidência.....	6.000,00	168.000,00	
<b>RECEITA ADMINISTRATIVA</b>				<b>CONTRIBUIÇÃO PARA O CONSELHO SUPERIOR</b>			
<b>EMOLUMENTOS, TAXAS E COMISSÕES</b>				Contribuição Semestral.....			
Emolumentos c/Depósitos.....	20.424,50					44.811,90	
Emolumentos c/Penhores.....	12.171,50			<b>DESPESA DO PESSOAL</b>			
Emolumentos c/Hipotecas.....	173,50			Funcionários da Sede.....	823.551,50		
Emolumentos c/Consignações.....	23.108,00			Funcionários de Agências.....	43.245,00		
Emolumentos c/Agências.....	5.860,40			Empregados da Sede.....	42.768,80		
Taxas de Avaliações c/Penhores.....	22.872,00			Empregados de Agências.....	2.566,40		
Taxas de Fiscalizações c/Penhores.....	240,00			Fardamentos.....	3.920,00		
Taxas e Comissões de Leilões.....	18.042,50			Contribuições ao Instituto dos Bancários	19.673,50		
Percentagens e Comissões.....	2.935,60	105.833,00	105.833,00	Salário-Família.....	10.350,00		
<b>RECEITA EXTRAORDINÁRIA</b>				<b>DESPESA DO MATERIAL</b>			
<b>RENDAS EXTRAORDINÁRIAS</b>				Livros e Impressos.....			
Juros de Mora-Consignações.....	2.500,00			Material de Escritório.....	24.931,00		
Juros de Mora-Penhores.....	11.327,20			Material de Limpeza.....	49.768,70		
Juros de Mora-Hipotecas.....	42.874,20			Material de Veículos.....	2.904,90		
Eventuais.....	9.381,80			Material de Agências.....	11.369,50		
Inspeções de Saúde.....	2.740,00			Jornais e Revistas.....	7.302,00		
Avaliações c/Hipotecas.....	2.190,50				5.208,70	101.484,80	
Taxas de Fiscalizações c/Hipotecas.....	12,30			<b>DESPESA DE EXPEDIENTE</b>			
Depósitos-Multas Contratuais.....	2.427,30	73.453,30	73.453,30	Luz e Força.....	3.035,50		
<b>RENDAS PATRIMONIAIS</b>				Correio, Telégrafo e Telefone.....			
<b>RECEITA PATRIMONIAL</b>				Aluguel da Sede.....			
Locação de Imóveis.....		20.399,90	20.399,90	Aluguel de Agências.....	3.000,00		
<b>TOTAL DA RECEITA.....</b>				<b>TOTAL DA DESPESA.....</b>			
			6.379.226,70				6.379.226,70



## CAIXA ECONÔMICA FEDERAL DO PARÁ

## BALANÇO DO EXERCÍCIO DE 1951

A T I V O				P A S S I V O			
VALORES DISPONÍVEIS	Cr\$	Cr\$	Cr\$	CONTAS EXIGÍVEIS	Cr\$	Cr\$	Cr\$
<b>TESOURARIA</b>				<b>DEPOSITOS</b>			
Matriz.....	1.215.471,10			Populares T. N.....	3.677.618,70		
Agência de Santarém.....	87.396,00			Populares Série B.....	46.212.161,80		
Agência de Bragança.....	129.163,90			Populares Cheques.....	34.759.962,40		
Agência de Cametá.....	497.642,00	1.929.673,00		Em Movimento.....	6.073.235,90		
<b>BANCOS</b>				Prazo Fixo.....	2.756.221,90		
Brasil — Depósitos de Caixas Econômic.....	16.536.905,10			Caucionados.....	262.680,30		
Brasil — Agência de Santarém.....	1.601.395,30			Especiais.....	12.068.739,00		
Brasil — Agência de Bragança.....	249.633,00			Especiais C. E.....	261.090,40		
Brasil — Agência de Santarém — Aviso Prévio.....	519.850,70	18.910.784,10		Condicionados.....	113.446,60		
<b>TESOURO NACIONAL</b>				Aviso Prévio.....	18.175.863,40		
Delegacia Fiscal no Pará.....		6.897.621,90	27.738.079,00	Judiciais.....	222.800,00		
<b>VALORES EM CIRCULAÇÃO</b>				Sem Juros.....	1.721.227,40	126.305.047,80	126.305.047,80
<b>EMPRÉSTIMOS</b>				<b>DEPÓSITOS — AGÊNCIAS</b>			
S/Consignações.....	37.215.725,40			Santarém — Populares Série B.....	1.971.874,40		
S/Consignações C. E.....	469.036,70			Santarém — Populares Cheques.....	1.205.161,10		
S/Hipotecas Particulares.....	54.887.662,30			Santarém — Em Movimento.....	64.606,90		
S/Hipotecas C. E.....	2.237.340,10			Santarém — Aviso Prévio.....	501.295,50	3.742.937,90	
S/Peñhóres — Jóias.....	4.032.675,00			<b>Bragança — Populares Série B.....</b>	<b>1.739.221,70</b>		
S/Peñhóres — Mercadorias.....	315.515,00			Bragança — Populares Cheques.....	820.386,90		
S/Peñhóres — Industriais.....	185.342,70			Bragança — Em Movimento.....	23.041,50		
S/Peñhóres — Mercantis A. C.....	150.000,00			Bragança — Aviso Prévio.....	208.422,80	2.791.075,90	
S/Peñhór — Civil.....	31.300,30			<b>Cametá — Populares Série B.....</b>	<b>255.341,00</b>		
S/Garantias Simultâneas.....	13.403.780,70			Cametá — Populares Cheques.....	192.206,20		
S/Consignações — Santarém.....	297.644,70			Cametá — Em Movimento.....	1.338,10	448.885,30	6.982.899,10
S/Hipotecas — Santarém.....	1.397.037,50			<b>DEPÓSITOS — AGENCIAS POSTAIS</b>			
S/Consignações — Bragança.....	1.815.156,30			Agência de Icoaracy.....	50.203,80		
S/Hipotecas — Bragança.....	488.855,10			Agência de Capanema.....	234.273,90		
S/Consignações — Cametá.....	15.252,50			Agência de Igarapé Açu.....	25.647,20		
Caixa Econômica Federal de Alagoas.....	1.000.000,00	117.942.624,30		Agência de Castanhal.....	134.340,50		
<b>VALORES DE MUTAÇÃO</b>				Agência de Monte Alegre.....	131.513,60		
Material de Consumo.....	137.684,90			Agência de Obidos.....	162.041,70		
Estampilhas.....	31.667,00			Agência de Alenquer.....	19.736,50	758.657,20	758.657,20
Força e Luz do Pará S. A.....	400.000,00	569.351,90		<b>OBRIÇÕES DE MÊTUO</b>			
<b>VALORES TRANSITÓRIOS</b>				Caixa Econômica Federal de São Paulo.....			8.333.333,50
Adiantamentos c/Funcionários.....	6.000,00			<b>PENHÓRES A RESTITUIR</b>			
Devedores Diversos.....	71.735,80			Saldos de Penhóres.....			136.503,00
Adiantamentos c/Correio.....	278,50			<b>CONSIGNAÇÕES A RESTITUIR</b>			
Adiantamentos c/Hipotecas.....	12.800,00			Simplex.....			239.548,40
Adiantamentos à Portaria.....	50,00			<b>INSTITUTO DOS BANCÁRIOS</b>			
Agência de Santarém.....	5.673,00			Quota de Previdência.....			42.248,90
Consignações Atualizadas.....	1.250,00			<b>ORDENS DE PAGAMENTO</b>			
Vila Operária.....	5.000,00			Agência de Cametá.....			10.000,00
Abono de Natal.....	800,00			<b>ADRECADAÇÃO A CLASSIFICAR</b>			
Caixas Registradoras Nacional S. A.....	247.960,00			Consignações.....		243.815,70	
Subscritores de Força e Luz do Pará S. A.....	20.400,00			Hipotecas.....		28.189,60	272.005,30
Casas Populares — Bragança.....	1.830,00	373.777,30		<b>CREDORES DIVERSOS</b>			
<b>JUROS A RECEBER</b>				Créditos de Funcionários.....		7.640,10	
Juros de Consignações.....	464.339,70			Delegacia do Imposto de Renda.....		2.903,20	
Juros de Hipotecas.....	496.478,40			Juros de Depósitos Cauccionados.....		3.422,00	
Juros de Penhóres — Industriais.....	21.848,30			Taxas de Fiscalização c/Hipotecas.....		12.750,00	
Juros de Penhóres — Mercantis A. C.....	12.950,00			Caixa Econômica Federal do Rio de Janeiro.....		1.141.982,50	
Juros de Caixas Econômicas Federais.....	48.130,40			Transferência de Créditos c/Depósitos.....		490,00	
Juros de Garantias Simultâneas.....	89.371,90	1.133.118,70	120.018.872,20	Transferência de Créditos c/Consignações.....		7.819,00	
<b>VALORES PATRIMONIAIS</b>				Contas a Pagar.....		87.985,70	
<b>PATRIMÔNIO</b>				Apólices Pernambucanas.....		1.637,10	1.269.629,60
Móveis Utensílios.....	821.387,80			<b>CONTAS DE REGULARIZAÇÃO</b>			
Biblioteca.....	11.263,60			<b>DIVERSAS CONTAS</b>			
Imóveis.....	887.900,20			Consignações a Regularisar.....			127.449,60
Veículos.....	35.000,00	1.755.551,60	1.755.551,60	<b>CONTAS PATRIMONIAIS</b>			
<b>SOMA DO ATIVO.....</b>			<b>149.512.502,80</b>	<b>PATRIMÔNIO</b>			
<b>VALORES DE COMPENSAÇÃO</b>				Reservas Patrimoniais.....		1.928.548,00	
<b>VALORES EM GARANTIA</b>				Doações.....		10.090,00	1.938.548,00
Imóveis Hipotecados.....	110.073.675,90			<b>FUNDO DE GRATIFICAÇÃO</b>			
Títulos Cauccionados.....	43.000.000,00			Reservas a Distribuir.....			684.673,10
Jóias Penhoradas.....	7.276.978,00			<b>FUNDO DE RESERVA</b>			
Mercadorias Penhoradas.....	673.380,00			Prejuízo de Operações.....		1.799.978,10	
Máquinas Industriais Penhoradas.....	1.850.561,00			Depreciação dos Móveis Utensílios.....		361.616,50	
Mercadorias Penhoradas A. C.....	417.000,00			Obras de Beneficência.....		250.364,70	2.411.959,30
Aparelhos Profissionais Penhorados.....	100.000,00	163.391.594,90		<b>SOMA DO PASSIVO.....</b>			<b>149.512.502,80</b>
<b>VALORES EM DEPÓSITOS</b>				<b>CONTAS DE COMPENSAÇÃO</b>			
Apólices de Seguro de Fidelidade.....		731.300,00	164.122.894,90	<b>GARANTIAS DE EMPRÉSTIMOS</b>			
<b>TOTAL GERAL.....</b>			<b>313.635.397,70</b>	Hipotecas.....		110.073.675,90	
				Títulos.....		43.000.000,00	
				Penhóres — Jóias.....		7.276.978,00	
				Penhóres — Mercadorias.....		673.380,00	
				Penhóres — Industriais.....		1.850.561,00	
				Penhóres — Mercantis A. C.....		417.000,00	
				Penhóres — Cíveis.....		100.000,00	163.391.594,90
				<b>VALORES DE TERCEIROS</b>			
				Títulos de Fiança.....			731.300,00
				<b>TOTAL GERAL.....</b>			<b>13.635.397,70</b>



## CAIXA ECONÔMICA FEDERAL DA PARAÍBA

## BALANÇO DO EXERCÍCIO DE 1951

RECEITA				DESPESA			
<b>RENDA DE JUROS</b>				<b>DESPESA DE JUROS</b>			
	Cr\$	Cr\$	Cr\$		Cr\$	Cr\$	Cr\$
Juros do Tesouro Nacional.....	11.570,80			Juros C/Aviso Prévio.....		49.521,50	
Juros de Bancos.....	110.124,90			Juros com Cauçionados.....		10.656,00	
Juros de Cauções.....	300,00			Juros C/Escolares.....		1.155,10	
Juros de Consignações.....	636.311,00			Juros C/Judiciais.....		14.445,70	
Juros de Garantias Simultânea.....	102.470,20			Juros C/Populares.....		617.562,00	
Juros de Hip. Func. C. E.....	24.798,30			Juros C/Prazo Fixo.....		86.276,80	
Juros de Hip. Func. Público.....	151.466,90			Juros de Obrig. de M.tuo.....		343.634,20	
Juros de Hip. Particular.....	358.793,20			Juros C/Movimento.....		536.086,90	1.659.338,20
Juros de Hip. Casa Própria.....	89.328,90						
Juros de Penhores J. e Mercadorias.....	5.107,70						
Juros de Títulos.....	426.875,90						
Juros de Cont. Compra e Venda.....	235.207,30						
Juros de Financ. de Construção.....	355.274,90	2.507.630,00					
<b>RENDA ADMINISTRATIVA</b>				<b>DESPESA ADMINISTRATIVA</b>			
Emolumentos.....	7.267,30			Subsídios C. Administrativo.....			
Percentagens e Comissões.....	8.772,20			Subsídios.....	243.000,00		
Percentagens s/Estampilha.....	205.116,00			Diária e Ajuda de Custo.....	29.049,80		
Sub-Locação.....	600,00			Salário de Família.....	4.200,00	276.249,80	
Taxa de Avaliação.....	3.025,00						
Taxa de Fiscalização.....	36.380,00						
Taxa de Transferência.....	34.316,89						
Comissão s/Parte Variável.....	34.540,50	330.617,80					
<b>RENDA EXTRAORDINÁRIA</b>				<b>REP. DO CONSELHO ADMINISTRATIVO:</b>			
Liquidação de Compra e Venda.....	279.847,30			Representação da Presidência.....		7.000,00	
Mora.....	38.727,70			Contribuição Conselho Superior.....			
Eventuais.....	11.169,40	329.744,40	3.167.392,20	Contribuição Semestral.....		8.397,30	
				<b>PESSOAL:</b>			
				Ajuda de Custo e Estada.....	6.900,00		
				Auxílio para Condução.....	25.727,70		
				Comissionados.....	56.850,50		
				Contratados.....	80.400,00		
				Contribuição para I. A. P. B.....	7.990,30		
				Contribuição L. B. A.....	1.589,90		
				Fardamentos.....	2.985,00		
				Funcionários do Quadro.....	218.900,00		
				Funções Gratificadas.....	10.700,00		
				Salário de Família.....	8.500,00		
				Seguros.....	1.816,90		
				Serviços Extraordinários.....	35.627,40		
				Diferença de Caixa.....	2.400,00		
				Gratificações Ag. Postais.....	8.750,00	469.086,80	
				<b>MATERIAL:</b>			
				Consumo de Material.....	40.000,00		
				Depreciações de Instalações.....	7.327,40		
				Depreciação de Máquinas.....	16.253,80		
				Depreciação de Móveis e Utensílios.....	6.714,20		
				Encadernações.....	1.662,00	71.957,40	
				<b>EXPEDIENTE:</b>			
				Alugueres.....	16.200,00		
				Cons. Rep. Mov. e Utensílios.....	7.950,00		
				Cons. Rep. de Prédios.....	1.000,00		
				Correios, Tel. e Telefones.....	13.569,60		
				Jornais e Revistas.....	330,00		
				Luz, Fôrça e Gás.....	3.600,80		
				Portarias.....	51.984,70		
				Propaganda.....	21.987,00		
				Publicações.....	18.300,00	134.919,10	967.610,40
				<b>DESPESAS EXTRAORDINÁRIAS.</b>			
				<b>Cota de Consignações:</b>			
				Falecidos.....		27.115,40	
				<b>Doativos:</b>			
				Auxílio de Caridade.....		14.881,00	
				<b>Semana da Economia:</b>			
				Difusão da Economia.....		6.780,80	48.777,20
				<b>RESULTADO FINANCEIRO</b>			
				Fundo de Reserva.....		196.666,60	
				Patrimônio.....		147.499,90	
				Reservas para Gratificações.....		147.499,90	491.666,40
<b>TOTAL GERAL.....</b>			<b>3.167.392,20</b>	<b>TOTAL GERAL.....</b>			<b>3.167.392,20</b>

## CAIXA ECONÔMICA FEDERAL DA PARAÍBA

## BALANÇO DO EXERCÍCIO DE 1951

A T I V O				P A S S I V O			
<b>A-VALORES DISPONÍVEIS</b>	Cr\$	Cr\$	Cr\$	<b>A - CONTAS EXIGÍVEIS</b>	Cr\$	Cr\$	Cr\$
<b>TESOURARIA:</b>				<b>DEPÓSITOS VOLUNTÁRIOS:</b>			
Ma'r.z.....	2.145.019,70			Populares.....	9.200.368,50		
Ag. João Pessoa.....	16.151,70			Populares C. Grande.....	1.124.433,80		
Ag. Campina Grande.....	413.933,80	2.575.105,20		Populares Cheques.....	14.217.664,10		
				Populares Cheques Campina Grande.....	2.925.865,70		
<b>BANCOS:</b>				Prazo Fixo.....	2.954.082,00		
Brasil S/A C/Movimento.....	8.245.973,50			Prazo Fixo C. Grande.....	170.000,00		
Brasil S/A C. Grande.....	3.117.857,20			Escolares.....	34.410,70		
Brasil S/A C/Especial.....	5.190,40			Escolares C. Grande.....	5.847,90		
Cx. Ec. Fed. R. G. Norte.....	471.162,40	11.840.183,50		Aviso Prévio.....	3.304.057,20		
				Paralizados.....	186.276,20		
<b>TESOURO NACIONAL.....</b>		<b>470.630,90</b>	<b>14.885.919,60</b>	Populares Postais.....	1.067.216,50		
				Em Liquidação.....	1.747,60		
<b>B - VALORES DE EMPRÉSTIMOS</b>				C/Movimento.....	24.880.148,60		
Cauções de Títulos.....	5.000,00			C/Movimento C. Grande.....	1.118.740,70		
Consignações.....	11.363.466,60				<b>61.190.859,50</b>		
Contrato de Compra e Venda.....	4.950.566,90			<b>DEPÓSITOS COMPULSÓRIOS:</b>			
Garantias Simultâneas.....	2.283.069,50			Caucionados.....	252.975,70		
Hipotecas.....	24.395.499,10			Judiciais.....	306.597,30		
Penhões.....	262.885,00	43.261.387,10		Judiciais C. Grande.....	210.327,50	61.960.569,00	
				<b>OBRIGAÇÕES DE MÚTUO:</b>			
<b>C - VALORES DE MUTAÇÃO</b>				Caixa Econômica Federal de São Paulo.....	4.343.171,00		
Estampilhas.....	1.539.386,20			Caixa Econômica Federal do Rio de Janeiro.....	4.294.308,10	8.637.479,10	
Imóveis.....	500.381,70			<b>TRANSITÓRIOS:</b>			
Cofres de Economia.....	8.904,80			Arrecadação a Classificar.....	42.671,10		
Instalações.....	293.034,10			Arrecadação a Classificar de Terceiros.....	83.746,00		
Material de Consumo.....	129.390,50			Arr. a Class. C/Hipotecas.....	12.872,50		
Títulos Federais.....	4.723.000,00			Caixas Ec. Federais C/C.....	321,00		
Penhões Adjudicados.....	178.465,90			Diversos Credores.....	12.623,70		
Móveis e Utensílios.....	268.568,30			Depósitos de Aplicação.....	37.000,00		
Biblioteca.....	13.623,69			Juros a Pagar Prazo Fixo.....	64.916,70		
Máquinas.....	650.151,70			Ordens de Pagamento.....	111.802,80		
Beneficentárias.....	395.323,00	8.700.209,80		Restituições.....	103.665,00		
				Instituto dos Bancários.....	10.498,90		
<b>D - TRANSITÓRIOS</b>				Tesouro Estadual.....	418.095,80		
Adiantamentos C/ Construções.....	5.387.607,50			Dep. P/Reforço de Caução.....	82.135,00	980.348,50	
Adiantamentos Diversos.....	109.736,90			<b>B - CONTAS DE REGULARIZAÇÃO</b>			
Cheques a Receber.....	23.000,00			Reservas.....	372.765,40		
Agências.....	150.000,00			Rendas Pendentes.....	1.048.854,50	1.421.619,90	
Devedores Diversos.....	112.311,20			<b>C - PATRIMÔNIO LÍQUIDO</b>			
Impostos e Seguros C/Hipotecas.....	32.520,10			Patrimônio.....	484.217,50		
Tesouro Nacional C/Regularizar.....	772.715,50			Fundo de Reserva.....	645.623,40	1.129.840,90	
Juros a Receber.....	634.891,50	7.213.782,70		<b>TOTAL DO PASSIVO.....</b>		<b>74.129.848,40</b>	
				<b>E - VALORES DE REGULARIZAÇÃO</b>			
				Consignações Paralizadas.....	17.259,20		
				Despesas Antecipadas.....	26.290,00		
				Juros Vencidos.....	25.000,00	68.549,20	
<b>TOTAL DO ATIVO.....</b>			<b>74.129.848,40</b>	<b>F - VALORES DE COMPENSAÇÃO</b>			
				<b>DINHEITOS CONTRATUAIS:</b>			
				Construções C/Hipotecas.....	22.422.210,00		
				Prédio C/Hipotecas.....	17.912.092,20		
				Terrenos C/Hipotecas.....	258.350,00		
				Títulos em Caução.....	4.890.000,00		
				Valores C/Penhões.....	282.850,00	45.765.602,20	
<b>G - VALORES DE TERCEIROS</b>				<b>D - CONTAS DE COMPENSAÇÃO</b>			
Títulos de Caução Alheia.....		1.530.000,00		Garantias Reais Internas.....		45.765.602,20	
<b>H - VALORES EMPENHADOS</b>				<b>E - DEPOSITOS DE VALORES E TÍTULOS</b>			
Empenho C/Empréstimos.....		828.000,00		Depósitos de Títulos.....		1.530.000,00	
<b>TOTAL GERAL.....</b>			<b>122.253.450,60</b>	<b>F - CRÉDITOS EMPENHADOS</b>			
				Empréstimos.....		828.000,00	
				<b>TOTAL GERAL.....</b>			<b>122.253.450,60</b>

## CAIXA ECONÔMICA FEDERAL DE PERNAMBUCO

## BALANÇO DO EXERCÍCIO DE 1951

RECEITA		DESPESA			
RENTA FINANCEIRA		Cr\$	Cr\$	DESPESA FINANCEIRA	
JUROS CREDORES:				JUROS DEVEDORES:	
Juros de Tesouro Nacional.....	452.464,90			Juros c/Populares.....	2.088.731,00
Juros de Bancos.....	34.205,70			Juros c/Populares Postais.....	90,10
Juros de Hipotecas Particulares.....	3.602.997,30			Juros c/Comerciais.....	6.031,30
Juros de Hipotecas "C. E.".....	241.058,70			Juros c/Prazo Fixo.....	450.328,70
Juros de Hipotecas Funcionários Públicos.....	1.488.385,20			Juros c/Especiais "C. E.".....	9.303,10
Juros de Consignações.....	1.116.721,80			Juros c/Especiais.....	263.199,50
Juros de Consignações "C.E.".....	40.936,10			Juros c/Movimentos.....	3.716,60
Juros de Penh res.....	254.722,10			Juros c/Caucionados.....	31.227,00
Juros de Cauções.....	10.063,10			Juros c/Judiciais.....	19.107,30
Juros de Exercícios Anteriores.....	378.353,20			Juros c/Limitados.....	823.557,40
Juros de Operações Diversas.....	19.985,00			Juros c/Sem Limite.....	6.257,40
Juros de Caixas Econômicas.....	26.325,40	7.675.218,60			3.715.551,40
RENTA ADMINISTRATIVA				DESPESAS DIVERSAS:	
RENTA ADMINISTRATIVA				Prejuízo em Operações de Consignações..	
Emolumentos.....	44.274,30			Donativos.....	1.300,00
Taxa de Transferência.....	37.321,80			Judiciais.....	608,90
Taxa de Expediente.....	1.055,00				21.689,20
Taxa de Fiscalização.....	22.190,40	104.871,50		DESPESA ADMINISTRATIVA	
RENTA EXTRAORDINÁRIA				CONSELHO ADMINISTRATIVO:	
RENTA EXTRAORDINÁRIA:				Subsídios.....	
Multas Judiciais.....	3.553,20			Salário Família.....	2.050,00
Juros de Mcra.....	256.316,80			Representação da Presidência.....	9.030,90
Saldos Prescritos.....	2.790,80				148.917,20
Consignações Prescritas.....	1.215,80			CONTRIBUIÇÃO P/O CONSELHO SUPERIOR:	
Eventuais.....	137,50			Contribuição p/o Cons. Superior.....	
Aluguéis de Imóveis Próprios.....	4.800,00				104.611,00
Diferença de Venda de Imóvel.....	259,30			PESSOAL:	
Cauções de Leilões Prescritas.....	315,00			Funcionários do Quadro "A".....	
Juros não Abonados.....	7.206,10			Funcionários do Quadro "B".....	
Juros c/D. Prazo.....	21.237,40	297.891,90		Aposentados.....	
				Gratificação de Função.....	
				Adicionais.....	
				Substituições.....	
				Salário de Família.....	
				Serviços Extraordinários.....	
				Fardamentos.....	
				Ajuda de Custo e Estadas.....	
				Condução.....	
				Auxílio p/Diferença de Caixa.....	
				Contribuição p/o Instituto dos Bancários.....	
				Contratados.....	
				Disponibilidades.....	
				Contribuição p/o Seguro Coletivo.....	
					2.190.301,10
				MATERIAL:	
				Livros e Impressos.....	
				Materiais Elétricos.....	
				Jornais e Revistas.....	
					183.412,60
				EXPEDIENTE:	
				Luz, Força e Gás.....	
				Correios, Telégrafos e Telefones.....	
				Aluguéis.....	
				Conservação e Rep. Prédios Aluguéis..	
				Publicações e Avisos.....	
				Propaganda.....	
				Portarias.....	
				Conserv. e Reparos de Prédios Próprios	
				Conserv. de Móveis e Utensílios.....	
				Imp stos, Taxas e Segs. de Imóveis Próp.	
					204.961,00
					2.835.202,90
				DESPESA EXTRAORDINÁRIA	
				DESPESA EXTRAORDINÁRIA:	
				Depreciação de Móveis e Utensílios.....	
				Eventuais.....	
				Regularizações passivas.....	
					56.254,20
					18.290,50
					52.376,70
					126.921,40
				CONTAS PATRIMONIAIS	
				CONTAS PATRIMONIAIS:	
				Patrimônio 30%.....	
				Fundo de Reserva:	
				Prejuízo de Operações 28%.....	
				Depreciação de Material 7%.....	
				Obras de Beneficência 5%.....	
					413.581,20
				Fundo de Gratificação.....	
					386.012,00
					96.503,00
					68.930,70
					551.445,70
					413.581,20
					1.378.614,10
TOTAL DA RECEITA.....	8.077.982,00			TOTAL DA DESPESA.....	8.077.982,00







## CAIXA ECONÔMICA FEDERAL DE ALAGOAS

## BALANÇO DO EXERCÍCIO DE 1951

RECEITA			DESPESA			
	Cr\$	Cr\$		Cr\$	Cr\$	Cr\$
<b>A-REND A FINANCEIRA</b>			<b>A-DESPESA FINANCEIRA</b>			
<b>1-JUROS CREDORES</b>			<b>1-JUROS REVEDORES</b>			
a) Juros do Tesouro Nacional....	39.622,10		a) Juros de Dep. Pop. T. N.....		8.193,80	
b) Juros de Bancos.....	147.769,90		b) Juros de Dep. Pop. 1.ª Série.....		256.346,20	
c) Juros de Hipotecas.....	1.210.517,20		c) Juros de Dep. Pop. Chequiss.....		251.857,39	
d) Juros de Hipotecas "Funcionários Públicos".....	379.908,00		d) Juros de Dep. Prazo Fixo.....		135.676,50	
e) Juros de Hipotecas C. E.....	87.848,00		e) Juros de Dep. Cauccionados.....		3.119,90	
f) Juros de Consignações.....	534.954,80		f) Juros de Dep. Jud. Mex. e Interditos.....		12.462,20	
g) Juros de Consignações C. E.....	12.047,00		g) Juros de Dep. Jud. — Diversos.....		1.225,40	
h) Juros de Penhores — Joias.....	8.316,80		h) Juros de Dep. Especiais.....		73.922,80	
i) Juros de Penhores — Mercadorias.....	5.826,70		i) Juros de Dep. Aviso Prévio.....		72.498,50	
j) Juros de Penhores — Industriais.....	13.796,90		j) Juros de Dep. de Movimento.....		3.790,50	
k) Juros de Operações Diversas.....	57,80		k) Juros de Dep. Pop. Post. de Rio Largo.....		29,80	
l) Juros de Títulos do Tesouro Nacional.....	20.286,30	2.460.951,50	l) Juros de Dep. Pop. Post. de Utinga.....		144,60	
			m) Juros de Dep. Pop. Post. de Maragogi.....		89,60	
			n) Juros de Dep. Pop. Post. de Porto Calvo.....		346,90	
			o) Juros de Dep. Pop. Post. de S. L. Quitunde.....		242,30	
			p) Juros de Dep. Pop. Post. de Camaragiba.....		11,90	
			q) Juros de Dep. Pop. Post. de Delmiro.....		17,80	
			r) Juros de Dep. Pop. Post. de Arapiraca.....		12,90	
			s) Juros de Dep. Pop. Post. de S. do Ipanema.....		62,70	
			t) Juros de Dep. Pop. Post. de M. Dedeoro.....		80,00	
			u) Juros de Dep. Pop. Post. de Junqueiro.....		54,90	
			v) Juros de Dep. Pop. Post. de S. M. dos Campos.....		376,00	
			w) Juros de Dep. das Caixas E. Federais.....		784.656,00	
			x) Juros de Obrigação de Mutuo.....		77.198,20	
			y) Juros de Depósitos Limitados.....		4.790,00	1.687.206,70
<b>2-LUCROS DIVERSOS</b>			<b>B-DESPESA ADMINISTRATIVA</b>			
a) Percentagens s/Estampilhas.....		4.613,00	<b>1-CONSELHO ADMINISTRATIVO</b>			
			a) Subsídios.....			121.700,00
			b) Salário-família.....			1.500,00
			c) Representação do Presidente.....			6.000,00
			129.200,00			
<b>B-REND A ADMINISTRATIVA</b>			<b>2-CONTRIBUIÇÃO PARA O CONSELHO SUPERIOR</b>			
<b>1-EMOLUMENTOS, TAXAS E COMISSÕES</b>			a) Contribuição do Semestre.....			22.381,70
a) Emolumentos e Depósitos.....	1.560,00		<b>3-DESPESA DO PESSOAL</b>			
b) Emolumentos e Penhores.....	1.015,20		a) Funcionários e Empregados....			343.847,30
c) Taxas de Avaliação.....	18.203,50		b) Substituições.....			11.241,50
d) Taxas de Fiscalização.....	36.225,00		c) Serviços Extraordinários.....			12.927,40
e) Percentagens e Comissões.....	58.393,70		d) Ajudas de Fardamento.....			1.230,00
f) Emolumentos e Hipotecas.....	4.970,40		e) Auxílio para condução.....			384,00
g) Taxas de Avaliação de Penhores.....	1.531,50		f) Salário-família.....			7.950,09
h) Vendas de Cofres.....	52,60	121.951,90	g) Funções Gratificadas.....			9.600,00
			h) Auxílio para Diferença de Caixa.....			1.800,00
			i) Contribuição para o I. dos Bancários.....			21.651,40
			j) Contratados.....			27.951,20
			k) Cont. p/a Legião B. de Assistência.....			1.875,70
			l) Adicionais.....			310,50
			440.799,00			
<b>C-REND A EXTRAORDINÁRIA</b>			<b>4-DESPESA NO MATERIAL</b>			
<b>1-REND A EXTRAORDINÁRIA</b>			a) Impressos e Livros.....			24.606,00
a) Multas.....	447.821,40		b) Materiais Miúdos.....			1.965,80
b) Juros de Mora — Hipotecas.....	56.150,60		c) Materiais de Escritórios.....			2.265,09
c) Juros de Mora — Consignações.....	278,20		d) Materiais de Limpeza.....			445,00
d) Juros de Mora — Penhores.....	925,50		e) Jornais e Revistas.....			828,00
e) Eventuais.....	25.848,30	531.024,00	f) Depreciações de Instalações.....			9.750,33
			g) Depreciações de Móveis e Utensílios.....			53.635,70
			h) Encadernações.....			1.200,00
			94.695,80			
<b>D-REND A PATRIMONIAL</b>			<b>5-DESPESA DO EXPEICIENTE</b>			
<b>1-REND A PATRIMONIAL</b>			a) Aluguéis, Impostos e Taxas.....			6.000,00
a) Juros de Títulos e Apólices.....		3.600,00	b) Luz e Telefones.....			5.335,90
			c) Correios e Telégrafos.....			5.715,50
			d) Conservação e Reparos.....			4.810,00
			e) Publicações e Avisos.....			6.265,00
			f) Propaganda.....			55.264,00
			g) Despesas Bancárias.....			818,70
			h) Pequenas Despesas.....			24.559,50
			i) Seguro Coletivo.....			3.846,30
			j) Assistência Social.....			1.500,00
			k) Seguros.....			2.608,00
			116.722,90			803.799,40
			<b>C-DESPESA EXTRAORDINÁRIA</b>			
			1-EVENTUAIS.....			42.647,80
			DESPESA BRUTA.....			2.533.653,90
			<b>RESULTADO DE EXERCÍCIO</b>			
			1-PATRIMÔNIO.....			176.545,90
			2-RESERVA DE GRATIFICAÇÕES.....			176.546,00
			3-PREJUÍZO DE OPERAÇÕES.....			164.776,20
			4-DEPRECIACIONES DE MATERIAL.....			41.194,10
			5-OBRAS DE BENEFICÊNCIA.....			29.424,30
			588.486,50			
<b>SOMA DA RECEITA.....</b>			<b>SOMA DA DESPESA.....</b>			
		3.122.140,40			3.122.140,40	

## CAIXA ECONÔMICA FEDERAL DE ALAGOAS

## BALANÇO DO EXERCÍCIO DE 1951

ATIVO				PASSIVO			
	Cr\$	Cr\$	Cr\$		Cr\$	Cr\$	Cr\$
<b>A-VALORES DISPONÍVEIS</b>				<b>A-CONTAS EXIGÍVEIS</b>			
<b>1-TEOURARIA</b>				<b>DEPÓSITOS VOLUNTÁRIOS:</b>			
a) Tesouraria Matriz.....		1.027.215,80		1-Populares 1.ª Série.....	9.747.089,90		
<b>2-BANCOS</b>				2-Populares Cheques.....	7.975.933,30		
a) Banco do Brasil S. A. — Dep. de Caixas Econômicas à Vista.....	241.464,10			3-Prazo Fixo.....	3.536.084,00		
b) Banco do Brasil S. A. — C/Aviso Prévio.....	5.064.310,00	5.305.774,10		4-Especiais.....	2.084.712,30		
<b>3-TESOURO NACIONAL</b>				5-Depósitos de Movimento.....	19.780,50		
a) Delegacia Fiscal em Alagoas.....		1.418.078,80	7.751.068,70	6-Depósitos de Caixas E. Federais.....	32.000.000,00		
<b>B-VALORES DE EMPRÉSTIMOS</b>				7-Em Liquidação.....	388.800,70		
<b>Longo Prazo:</b>				8-Aviso Prévio.....	1.211.142,20		
1-S/Hipotecas.....	23.789.497,60			9-Pop. Postais de Rio Largo.....	1.231,30		
2-S/Hipotecas "Funcionários Públicos".....	10.055.219,30			10-Pop. Postais de Utinga.....	3.623,70		
3-S/Hipotecas C. E.....	1.857.868,00			11-Pop. Postais de Maragogi.....	3.545,20		
4-S/Hipotecas em Levantamento	938.000,00			12-Pop. Postais de Pôrto Calvo.....	14.139,30		
5-Compra e Venda com R. de Domínio.....	7.127,20	36.647.712,10		13-Pop. Postais de S. Luis de Quitunde.....	11.720,00		
<b>Médio e Curto Prazo:</b>				14-Pop. Postais de Camaragibe.....	622,40		
6-S/Consignações.....	13.416.425,00			15-Pop. Postais de Delmiro.....	739,80		
7-S/Consignações C. E.....	321.209,60			16-Pop. Postais de Arapiraca.....	539,10		
8-S/Peñhõres — Jóias.....	154.378,00			17-Pop. Postais de Ipanema.....	2.472,40		
9-S/Peñhõres — Mercadorias.....	35.341,10			18-Pop. Postais de Marechal Deodoro.....	6.365,30		
10-S/Peñhõres — Industriais.....	111.197,10			19-Pop. Postais de Junqueiro.....	2.254,40		
11-S/Consignações Paralizadas.....	31.623,40	14.070.174,20	50.717.886,30	20-Pop. Postais de S. Miguel dos Campos.....	13.674,50		
<b>C-VALORES DE MUTAÇÃO</b>				21-Depósitos Limitados.....	191.719,80		
1-Almoxarifado.....	85.148,20			<b>DEPÓSITOS COMPULSÓRIOS:</b>			
2-Selos Adesivos.....	48.732,00			22-Judiciais.....	555.476,50		
3-Selos de Educação e Saúde.....	6.753,00			23-Caucionados.....	287.004,50	58.058.671,10	
4-Móveis e Utensílios.....	1.072.714,50			<b>OBRIÇÃO DE MÚTUO:</b>			
5-Biblioteca.....	8.166,00			24-Caixa E. Federal do Rio de Janeiro.....		1.922.137,60	
6-Ações "São Francisco".....	82.500,00			<b>TRANSITÓRIAS:</b>			
7-Cofres de Economia Popular.....	14.885,90			25-Cheques em Curso.....	24.684,90		
8-Penhõres Adjudicados.....	5.547,70			26-Consignações a Restituir.....	367.273,60		
9-Imóveis.....	18.906,70			27-Instituto dos Bancários.....	9.091,90		
10-Títulos do Tesouro Nacional.....	1.052.000,00	2.395.354,00		28-Ordens de Pagamento.....	18.303,60		
<b>D-VALORES TRANSITÓRIOS</b>				29-Arrecadação a Classificar.....	191.686,70		
1-Adiantamentos.....	30.463,40			30-Diversos Credores.....	954.276,50		
2-Diversos Devedores.....	27.627,40			31-Tesouro Nacional.....	664.290,50	2.229.607,70	62.210.416,40
3-Indenizações.....	245,00			<b>B-CONTAS DE REGULARIZAÇÃO</b>			
4-Instalações.....	195.006,00			<b>1-DIVERSAS CONTAS</b>			
5-Juros a Receber.....	410.728,30			a) Depósitos C/Consignações.....	11.833,70		
6-Tesouro Nacional C/A Regularizar.....	1.892.054,60			b) Depósitos C/Hipotecas.....	82.920,50		
7-Adiantamentos C/Hipotecas.....	15.043,30			c) Depósitos C/Avaliação de Hipotecas.....	6.422,70		
8-Adiantamentos C/Funcionários.....	61.260,00			d) Diversos.....	127.924,30		
9-Seguros C/Hipotecas.....	214.960,50			e) Fundo de Garantia da C. de Consignações.....	126.137,70		
10-Adiantamentos C/Gratificações.....	175.700,00			f) Depósitos para Viagem de Avaliadores.....	8.173,80		
11-Vencimentos em Atrazo a Pagar.....	185.851,10	3.206.939,40		g) Depósitos C/ Seguro de Fogo.....	33.930,80	397.318,50	
TOTAL.....			64.071.248,40	<b>2-RESERVA DE DEPRECIACIONES</b>			
<b>A-VALORES DE COMPENSAÇÃO</b>				a) C/Instalações.....	37.095,50		
<b>1-EM GARANTIA</b>				b) C/Móveis e Utensílios.....	197.509,30	234.604,80	
a) Imóveis Hipotecados.....	86.958.040,80			<b>3-RESERVA</b>			
b) Imóveis Hipotecados C. E.....	2.528.755,00			a) Reserva de Gratificações.....	298.879,50		
c) Objetos Penhorados.....	790.291,00	90.277.086,80		b) Prejuízo de Operações.....	231.497,00		
<b>2-EM DEPÓSITOS</b>				c) Depreciações de Material.....	57.874,30	626.589,50	1.258.542,80
a) Títulos.....	3.000,00			d) Obras de Beneficência.....	38.338,70		
b) Fianças.....	200.000,00	203.000,00		<b>C-PATRIMÔNIO LÍQUIDO</b>			
<b>3-CONTRATOS DE EMPRÉSTIMOS</b>				1-PATRIMÔNIO.....		399.856,80	
a) Hipotecas.....	590.000,00			2-FUNDO DE RESERVA.....		202.432,40	
b) Contratos de Mútuo.....	2.164.344,60	2.754.344,60	93.234.431,40	TOTAL.....			64.071.248,40
<b>TOTAL GERAL.....</b>				<b>A-CONTAS DE COMPENSAÇÃO</b>			
			157.305.679,80	<b>1-GARANTIAS DE EMPRÉSTIMO</b>			
<b>A-VALORES DE COMPENSAÇÃO</b>				a) Hipotecas.....	86.958.040,80		
<b>1-EM GARANTIA</b>				b) Garantias Reais Internas.....	2.528.755,00		
a) Imóveis Hipotecados.....	86.958.040,80			c) Penhõres — Jóias.....	195.673,00		
b) Imóveis Hipotecados C. E.....	2.528.755,00			d) Penhõres — Mercadorias.....	115.926,00		
c) Objetos Penhorados.....	790.291,00	90.277.086,80		e) Penhõres — Industriais.....	478.692,00	90.277.086,80	
<b>2-EM DEPÓSITOS</b>				<b>2-VALORES DE TERCEIROS</b>			
a) Títulos.....	3.000,00			a) Depositantes de Valores e Títulos.....	3.000,00		
b) Fianças.....	200.000,00	203.000,00		b) Seguros Fidelidade.....	200.000,00	203.000,00	
<b>3-CONTRATOS DE EMPRÉSTIMOS</b>				<b>3-CRÉDITOS ABERTOS</b>			
a) Hipotecas.....	590.000,00			a) S/Hipotecas.....	590.000,00		
b) Contratos de Mútuo.....	2.164.344,60	2.754.344,60	93.234.431,40	b) S/Obrigações de Mútuo.....	2.164.344,60	2.754.344,60	93.234.431,40
<b>TOTAL GERAL.....</b>				<b>TOTAL GERAL.....</b>			
			157.305.679,80				157.305.679,80



## CAIXA ECONÔMICA FEDERAL DE SERGIPE

## BALANÇO DO EXERCÍCIO DE 1951

RECEITA			DESPESA			
RENDA FINANCEIRA			DESPESA FINANCEIRA			
	Cr\$	Cr\$		Cr\$	Cr\$	Cr\$
I — JUROS CREDORES			I—JUROS DEVEDORES			
Juros do Tesouro Nacional.....	1.334,40		Juros de Depósitos Populares T. N.—Matriz.	32.103,50		
Juros de Bancos.....	46.257,00		Juros de Depósitos Populares T. N.—Estância.	4.687,89		
Juros de Hipotecas Particulares.....	258.760,80		Juros de Depósitos Populares—Matriz.....	184.747,10		
Juros de Hipotecas Funcionários Públicos.....	361.458,00		Juros de Depósitos Populares—Estância.....	45.646,70		
Juros de Hipotecas C. E.....	4.406,40		Juros de Depósitos Populares—Cheques—Matriz	76.210,20		
Juros de Consignações.....	311.378,90		Juros de Depósitos Populares—Cheques—Estância.....	14.790,30		
Juros de Consignações C. E.....	976,50		Juros de Depósitos de Movimento.....	471,89		
Juros de Cauções.....	1.412,60		Juros de Depósitos a Prazo Fixo.....	23.351,33		
Juros de Penhores — Jóias.....	8.397,90		Juros de Depósitos Especiais.....	24.542,40		
Juros de Penhores — Mercadorias.....	1.964,10		Juros de Depósitos Judiciais.....	11.595,20		
Juros de Garantias Simultâneas.....	7.412,30	1.003.758,90	Juros de Depósitos Cauçionais.....	633,10		
RENDA ADMINISTRATIVA			DESPEZA ADMINISTRATIVA			
I—EMOLUMENTOS, TAXAS E COMISSÕES			I—CONSELHO ADMINISTRATIVO			
Emolumentos c/Depósitos.....	833,00		Subsídios.....	97.349,70		
Emolumentos c/Penhores.....	414,00		Salário Família.....	1.050,00		
Taxas de Avaliação c/Penhores.....	340,00		Representação da Presidência.....	6.000,00	104.399,70	
Taxas de Fiscalização.....	1.005,00		II—CONTRIBUIÇÃO PARA O CONSELHO SUPERIOR			
Percentagens e Comissões.....	1.124,70		Contribuição do Semestre.....			11.223,90
Taxa Jurídica.....	2.009,70		III—DESPESA DO PESSOAL			
Taxa de Transferência.....	468,10	6.200,50	Funcionários e Empregados.....			91.408,30
RENDA EXTRAORDINÁRIA			I—DESPESA DO MATERIAL			
I—RECEITA EXTRAORDINÁRIA			Impressos e Livros de Escrituração.....			11.945,30
Juros de Mora — Hipotecas.....	5.025,50		Materiais de Escritório.....	3.917,10		
Juros de Mora — Consignações.....	590,10		Jornais e Revistas.....	255,50		
Juros de Mora — Penhores.....	1.318,00		Materiais Elétricos.....	438,00	16.555,90	
Eventuais.....	4.659,10	11.592,70	V—DESPESA DO EXPEDIENTE			
TOTAL DA RECEITA.....			Aluguéis, Impostos e Taxas.....			3.352,20
		1.021.552,10	Luz.....	782,70		
			Correios, Telégrafos e Telefones.....	2.219,00		
			Conservação e Reparos.....	1.257,00		
			Publicações e Avisos.....	1.020,00		
			Propaganda.....	4.911,20		
			Portarias.....	4.108,20	17.650,30	
			296.173,10			
			DESPEZA EXTRAORDINÁRIA			
			I—DESPESA EXTRAORDINÁRIA			
			Eventuais.....			25.736,80
			Donativos.....			603,00
			SOMA DA DESPESA.....			921.737,60
			RESULTADO ECONÔMICO			
			I—PREJUÍZOS A AMORTIZAR			
			"Superavit" do semestre.....			99.814,50
			TOTAL DA DESPESA.....			1.021.552,10

## CAIXA ECONÔMICA FEDERAL DE SERGIPE

## BALANÇO DO EXERCÍCIO DE 1951

A T I V O				P A S S I V O				
<b>A-VALORES DISPONÍVEIS</b>	Cr\$	Cr\$	Cr\$	<b>E-CONTAS EXIGÍVEIS</b>	Cr\$	Cr\$	Cr\$	Cr\$
<b>I-TESOURARIA</b>				<b>I-DEPÓSITOS</b>				
Matriz.....	482.172,30			Voluntários:				
Agência de Estância.....	152.626,30	634.798,60		Matriz				
<b>II-BANCOS</b>				Populares T. N.....	1.303.032,60			
Brasil-Aracaju.....	2.188.759,40			Populares 1.ª Série.....	7.695.920,80			
Brasil-Estância.....	252.284,00	2.441.043,40		Populares Cheques.....	3.121.222,80			
<b>III-TESOURO NACIONAL</b>				Movimento.....	25.587,60			
Delegacia Fiscal em Sergipe.....		47.469,40	3.123.311,40	Prazo Fixo.....	813.887,60			
				Especiais.....	2.864.763,30			
				Aviso Prévio.....	810.203,20			
				Em Liquidação.....	3.611,60	16.639.229,50		
<b>B-VALORES EM CIRCULAÇÃO</b>				Estância				
<b>I-EMPRÉSTIMOS</b>				Populares T. N.....	192.781,60			
Longo Prazo:				Populares 1.ª Série.....	1.988.474,70			
S/Hipotecas Particulares... 4.992.663,20				Populares Cheques.....	580.487,60			
S/Hipotecas Func. Públicos 7.639.122,40				Em Liquidação.....	9,30	2.761.753,20		
S/Hipotecas C. E..... 126.887,70				Populares Postais				
S/Garantias Simultâneas... 161.471,00	12.920.144,30			Agência de Simão Dias... 86.235,30				
Médio e Curto Prazo:				Agência de Propria..... 165.472,00				
S/Consignações..... 6.082.822,90				Agência de Capela..... 162.263,90				
S/Consignações C. E..... 24.594,60				Agência de Itabaiana..... 173.608,50				
S/Caução de Títulos..... 65.294,00				Agência de Tobias Barreto. 66.961,80				
S/Penhõres-Joias..... 117.250,00				Agência de Buquim..... 138.343,80				
S/Penhõres-Mercadorias... 60.470,00				Agência de S. Cristovão... 36.088,80				
S/Consignações c Mutuá- 21.531,60	6.371.963,10	19.292.107,40		Agência de Neópolis..... 45.443,40				
				Agência de Laranjeiras... 52.322,70				
				Agência de Itabaianinha... 180.421,40				
				Agência de N. S. das Dóres 13.053,00				
				Agência de Lagarto..... 38.635,20				
				Agência de Porto da Folha. 3.601,80				
				Agência de Aquidabã..... 32.135,60				
				Em Liquidação..... 0,10	1.194.587,30	20.591.570,00		
				Compulsórios				
				Judiciais..... 434.960,20				
				Caucionados..... 123.358,00		558.318,20		
<b>II-VALORES DE MUTAÇÃO</b>				<b>II-CONGÊNERES c MÚTUO</b>				
Almoxarifado..... 34.152,40				Caixa Econômica Federal de S. Paulo... 1.737.268,40				
Móveis e Utensílios..... 289.021,80				Caixa Econômica Federal do Rio de Janeiro..... 1.922.137,40	3.659.405,80			
Selos Adesivos Federais..... 15.792,00				<b>III-TRANSITÓRIAS</b>				
Depósitos em Garantia..... 90,00				Penhõres a Restituir..... 296,00				
Biblioteca..... 2.094,00				Consignações a Restituir..... 21.778,70				
Imóveis..... 554.975,20				Instituto dos Bancários..... 5.405,40				
Cofres de Economia Popular..... 27.338,40	923.463,80			Ordens de Pagamento..... 874,00				
<b>III-VALORES TRANSITÓRIOS</b>				Arrecadações a Classificar..... 15.855,40				
Tesouro Nacional c a Regularizar..... 678.236,60				Diversos Credores				
Diversos Devedores..... 1.495,50				Diversos..... 2.958,10				
Juros a Receber..... 296.781,70				Consignações..... 1.041,70				
Impostos e Seguros c Hipotecas..... 19.505,50				Juros de Depósitos Cau- 2.361,00				
Diversos Devedores c Consignações..... 16.302,10				nados.....				
Adiantamentos c Funcionários..... 9.311,70	1.021.633,10	21.237.204,30		Juros de Depósitos a Prazo 10.934,30				
				Fixo.....				
				Caixa Econômica E. Rio de Janeiro c V. da Apólices. 931,40				
				Dlegacia do Imposto de Renda..... 1,50	18.228,00	65.437,50	24.877.731,50	
<b>C-VALORES DE REGULARIZAÇÃO</b>				<b>F-CONTAS DE REGULARIZAÇÃO</b>				
<b>I-PREJUÍZOS A AMORTIZAR</b>				<b>I-DIVERSAS CONTAS</b>				
Prejuízos de Exercícios Anteriores..... 547.190,70				Depósitos c Consignações..... 29.974,90				
<b>D-VALORES EM COMPENSAÇÃO</b>							24.907.705,40	
<b>I-EM GARANTIA</b>				<b>G-CONTAS DE COMPENSAÇÃO</b>				
Imóveis Hipotecados..... 19.479.821,00				<b>I-GARANTIAS DE EMPRÉSTIMOS</b>				
Títulos Cauconados..... 455.900,00				Hipotecas..... 19.479.821,00				
Objetos Penhorados..... 265.340,00	20.201.061,00			Cauções..... 453.900,00				
<b>II-EM DEPÓSITO</b>				Penhõres-Jóias..... 183.750,00				
Títulos em Fiança..... 50.000,00				Penhõres-Mercadorias..... 101.590,00	20.201.061,00			
<b>III-EMPENHOS DE EMPRÉSTIMOS</b>				<b>II-VALORES DE TERCEIROS</b>				
Hipotecas..... 28.500,00	20.279.561,00			Depositantes de Valores e Títulos..... 50.000,00				
<b>TOTAL GERAL</b>		45.187.267,40		<b>III-EMPRÉSTIMOS AUTORIZADOS</b>				
				S/Hipotecas..... 28.500,00	20.279.561,00			
				<b>TOTAL GERAL</b>		45.187.267,40		



## CAIXA ECONÔMICA FEDERAL DA BAHIA

## BALANÇO DO EXERCÍCIO DE 1951

RECEITA				DESPESA			
RECEITA FINANCEIRA	Cr\$	Cr\$	Cr\$	DESPESA FINANCEIRA	C.\$	Cr\$	Cr\$
<b>1-JUROS CREDORES</b>				<b>1-JUROS DEVEDORES</b>			
Juros do Tesouro Nacional.....	577.296,40			Juros de Dep. Populares.....		3.768.620,10	
Juros de Bancos.....	182.680,10			Juros de Dep. Pop. Postais.....		3.794,30	
Juros de Hips. Particulares.....	4.922.753,60			Juros de Dep. c/c Comercial.....		1.981,50	
Juros de Hipotecas C. E.....	120.636,00			Juros de Dep. a Prazo Fixo.....		334.456,50	
Juros de Hips. Funcs. Públicos.....	5.643,40			Juros de Dep. c/Aviso Prévio.....		85.442,90	
Juros de Consignações.....	731.149,00			Juros de Dep. Caucionados.....		3.265,90	
Juros de Consignações C. E.....	51.308,60			Juros de Dep. Judiciais.....		1.727,60	
Juros de Garants. Simultâneas..	879.670,00			Juros de Dep. Esp. Serv. C. E.....		31.105,90	4.230.394,70
Juros de Penhores.....	361.624,90						
Juros de Cauções.....	758.184,40			<b>DESPESA ADMINISTRATIVA</b>			
Juros de Imóveis s/Prom. Venda..	294.103,20			<b>1-CONSELHO ADMINISTRATIVO</b>			
Juros Imóveis s/Prom. Venda C. E.	75.113,20			Subsídio Conselho Administrativo..	195.000,00		
Juros c/Garants. de Taxas.....	30.333,30	8.990.496,10		Representação da Presidência.....	12.000,00	210.000,00	
<b>2-LUCROS DIVERSOS</b>				<b>2-CONTRIBUIÇÃO PARA O CONSELHO SUPERIOR.....</b>			
Juros de Apólices.....	46.605,00					136.201,00	
Locações de Terrenos.....	40.500,00	87.105,00	9.077.601,10	<b>3-PESSOAL</b>			
<b>RENDA ADMINISTRATIVA</b>				<b>Funcionário do Quadro.....</b>			
Emolumentos.....		20.470,60		Aposentados.....	2.434.232,70		
Taxas de Avaliação.....		27.350,00		Adicionais.....	33.300,00		
Taxas de Fiscalização.....		1.760.384,00		Substituições.....	199.625,10		
Taxas de Leilões.....		4.329,80		Serviços Extraordinários.....	4.974,40		
Locações e Sublocações.....		9.770,00		Fardamentos.....	9.320,00		
Comissões.....		130.469,30	1.952.773,70	Ajudas de Custo e Estadas.....	1.449,00		
<b>RENDA EXTRAORDINÁRIA</b>				<b>Ajuda de Custo e Estadas.....</b>			
Multas.....		16.750,30		Condução.....	60.690,80		
Juros de Mora.....		135.487,50		Contribuição IAPB.....	25.853,30		
Saldos Prescritos.....		8.708,10		Contribuição L. B. A.....	178.750,00		
Eventuais.....		11.000,60	171.946,50	Funções Gratificadas.....	12.897,20		
<b>RENDA PATRIMONIAL</b>				<b>Salário de Família.....</b>			
Locações de Imóveis.....		450,00		Prêmios Seguro Vida Funcs.....	86.480,00		
Juros de Títulos e Apólices.....		11.316,80	11.766,80	Auxílio Diferença de Caixa.....	33.353,60		
				Complemento Venes. Apos. IAPB	17.905,20		
				Prêmio Seguro Fidelidade.....	23.513,10		
				Gratificações Agentes Postais.....	2.703,70		
					1.590,00	3.312.137,90	
				<b>4-MATERIAL</b>			
				Livros e Impressos.....	174.486,00		
				Medicamentos e Drogas.....	4.368,00		
				Jornais e Revistas.....	400,00		
				Depreciação de Móveis e Utensílios	74.024,20	253.278,20	
				<b>5-EXPEDIENTE</b>			
				Luz e Força.....	11.630,30		
				Correios, Telégrafos e Telefones..	19.142,90		
				Aluguéis.....	90.502,10		
				Conservação e Reparos.....	12.538,00		
				Seguros.....	1.902,90		
				Publicações.....	200,00		
				Propaganda.....	6.000,00		
				Portarias.....	83.602,10	228.608,30	4.140.225,40
				<b>DESPESA EXTRAORDINÁRIA</b>			
				Donativos.....		1.930,00	
				Prejuízo de Operações.....		91.644,10	93.574,10
				<b>DESPESA PATRIMONIAL</b>			
				Conservação e Reparos de Prédios.....		4.398,00	
				Conservação e Reparos Móveis e Utensílios.....		18.827,20	
				Taxas.....		5.490,69	28.715,80
				<b>RESULTADO DO EXERCÍCIO</b>			
				Patrimônio.....		816.353,40	
				Fundo de Reserva.....		1.088.471,30	
				Reserva de Gratificação.....		816.353,40	2.721.178,10
<b>TOTAL DA RECEITA.....</b>			<b>11.214.088,10</b>	<b>TOTAL DA DESPESA.....</b>			<b>11.214.088,10</b>

CAIXA ECONÔMICA FEDERAL DA BAHIA

BALANÇO DO EXERCÍCIO DE 1951

ATIVO				PASSIVO				
	Cr\$	C.\$	CS:		Cr\$	Cr\$	Cr\$	Cr\$
<b>a) VALORES DISPONÍVEIS</b>				<b>a) CONTAS EXIGÍVEIS</b>				
<b>1-TESOURARIA</b>				<b>1-DEPÓSITOS</b>				
Matriz.....	939.506,60			<b>I-VOLUNTÁRIOS</b>				
Agências.....	5.209.242,80	6.148.749,40		Matriz				
<b>2-BANCOS</b>				Dep. c / Aviso				
Agências.....		3.194.022,30		Prévio.....	2.052.822,20			
<b>3-TESOURO NACIONAL.....</b>		17.572.672,00	26.915.443,70	Dep. c / c Co-		2.491,90		
				mmercial.....				
<b>b) VALORES DE EMPRÉSTIMOS</b>				Dep. Es. Serv.		884.727,10		
s/Cauções.....	22.037.938,40			C. E.....				
s/Consignações.....	16.604.407,30			Dep. Popula-	92.650.924,10			
s/Consignações C. E.....	1.245.724,90			res.....				
s/Garantias Simultâneas.....	18.783.938,60			Dep. a Prazo				
s/Garantias de Taxas.....	1.500.000,00			Fixo.....	1.298.642,70			
s/Hipoteca C. E.....	3.286.360,90			Dep. não Re-		82.718,60		
s/Hipoteca Funcionários Públicos.....	126.882,30			clamados....				
s/Hipoteca Particulares.....	99.429.239,40				99.972.326,60			
s/Imóveis s/Promessa Venda.....	5.566.583,90			<b>II-COMPULSÓRIOS</b>				
s/Imóveis s/Promessa Venda C. E.....	2.437.768,10			Dep. Caucio-				
s/Penhores.....	6.504.778,90	177.523.672,70		nados.....	261.045,60			
				Dep. Judiciais	92.958,80	100.326.331,00		
<b>c) VALORES DE MUTAÇÃO</b>								
Almoxarifado.....	410.402,40			Agências				
Apólices Estaduais.....	1.025.640,00			Dep. e / Aviso				
Móveis e Utensílios.....	2.960.968,30		5.205.024,30	Prévio.....	3.100.764,90			
Terrenos.....	808.013,60			Dep. c / c Co-		291.226,60		
				mmercial.....				
<b>d) VALORES TRANSITÓRIOS</b>				Dep. Es. Serv.		218.601,50		
Adiant.º e/Ações Cia. Siderúrgica Nacional.....	950,50			C. E.....				
Adiant.º e/Empregados.....	29.306,60			Dep. Popula-	103.086.685,40			
Devedores Diversos.....	797.128,60			res.....				
Juros a Receber.....	1.920.067,10	2.747.452,80		Dep. Pop. Pos-		159.523,80		
				tais.....				
<b>e) VALORES DE REGULARIZAÇÃO</b>				Dep. a Prazo		7.902.533,40	114.759.335,60	215.085.666,60
Antônio Batista Purificação e/Resp.....	2.055,00			Fixo.....				
Desfalque Agência Itabuna.....	338.575,90			<b>2-TRANSITÓRIOS</b>				
Diferença c/Depósitos.....	13.624,20			Arrecadação a Classificar				
Diferença c/Depositantes.....	8.084.981,00			a) s/Consigna-				
Diferença c/Empréstimos s/Consignações.....	12.421,60			ções.....	19.719,10			
José Farias e/Responsabilidade.....	361,70			b) s/Hipotecas	13.013,80	32.732,90		
Juvenal Paraíso Santos e/Responsabilidade.....	281.525,10							
Juros a Realizar.....	171.659,60			Cauções a Restituir.....		124.052,40		
Mutuários c/Paralizadas.....	775.649,10			Cretores Diversos.....		2.732.771,30		
Resp. ex-tes. José Augusto M. Oliveira.....	2.127,30	9.682.980,50		Ordens de Pagamento.....		214.780,10		
				Penhores a Restituir.....		193.841,10	3.298.177,80	218.383.844,40
<b>f) VALORES PATRIMONIAIS</b>								
Apólices Federais.....	200.000,00			<b>b) CONTAS DE REGULARIZAÇÃO</b>				
Biblioteca.....	14.017,00			<b>RENOVA A REALIZAR</b>				
Imóveis Próprios.....	1.088.302,70			Juros de Emps. s/Hipoteca C. E.....		6.358,40		
Instalação de Telefones.....	21.280,00			Juros de Emps. s/ Hipoteca Par-				
Obrigações de Guerra.....	224.000,00	1.547.599,70		ticular.....		85.992,00		
				Juros de Imóveis s/Promessa Venda		38.112,40		
				Juros Emps. s/Consignações.....		41.196,80	171.659,60	
				<b>RESERVAS</b>				
<b>a) VALORES DE COMPENSAÇÃO</b>				Reserva para Prejuízo de Opera-		200.000,00		
<b>1-EM GARANTIAS</b>				ções.....				
Imóveis Hipote-	207.212.910,90			Reserva de Depreciações.....		513.651,60		
cados.....				Reserva de Gratificações.....		844.488,80	1.558.140,40	1.729.800,00
Objetos Penhora-	8.385.004,10							
dos.....				<b>c) CONTAS PATRIMONIAIS</b>				
Maquinismos Pen-	2.926.350,00			Patrimônio.....		1.549.631,60		
horados.....				Fundo de Reserva.....		1.958.897,70	3.508.529,30	
Títulos Cauccio-	119.136.000,00	337.660.265,00						223.622.173,70
nados.....				<b>a) CONTAS DE COMPENSAÇÃO</b>				
<b>2-EM DEPÓSITO</b>				Garantias de Empréstimos.....	337.660.265,00			
Valores Depositados.....	293.682,50			Valores de Terceiros.....	1.859.682,50	339.519.947,50		
<b>3-CONTAS DE RISCO</b>								
Finanças.....	144.000,00			<b>c) CRÉDITOS EMPENHADOS</b>				
Seguro Fidelida-	1.422.000,00	1.566.000,00	339.519.947,50	Empréstimos Autorizados.....		5.468.436,00	344.988.383,50	
de.....								
<b>b) VALORES EMPENHADOS</b>				<b>SOMA DO PASSIVO.....</b>			568.610.557,20	
Empenhos de Empréstimos.....		5.468.436,00	344.988.383,50					
<b>SOMA DO ATIVO.....</b>			568.610.557,20					

## CAIXA ECONÔMICA FEDERAL DO ESPÍRITO SANTO

## BALANÇO DO EXERCÍCIO DE 1951

R E C E I T A			D E S P E S A		
RENDA FINANCEIRA	Cr\$	Cr\$	DESPESA FINANCEIRA	Cr\$	Cr\$
JUROS CREDORES			JUROS DEVEDORES		
Delegacia Fiscal Tesouro Nacional.....	85.322,00		S/Depósitos Populares T. N. ....	51.201,50	
Bancos.....	157.302,00		S/Depósitos Populares 1. Série.....	227.534,40	
Hipotecas Particulares.....	249.836,50		S/Depósitos Populares 1.ª Série C. I. ....	94.280,50	
Hipotecas Funcionários Públicos.....	278.352,90		S/Depósitos Populares 1.ª Série — Agentes Postais..	22.527,50	
Consignações.....	546.253,90		S/Depósitos Populares Cheques.....	135.624,20	
Consignações C. E. ....	3.867,50		S/Depósitos Populares Cheques C. I. ....	164.501,20	
Cauções.....	179.829,90		S/Depósitos Populares Cheques — Agentes Postais..	792,00	
Garantias Simultâneas.....	15.187,30		S/Depósitos Movimento.....	2.844,00	
Penhores — Jóias.....	82,80	1.516,031,80	S/Depósitos Movimento — C. I. ....	4.760,60	
RENDAS EVENTUAIS			S/Depósitos Especiais.....	3.172,30	
Juros de Móra.....	8.816,20		S/Depósitos Especiais — C. I. ....	5.201,90	
Eventuais.....	1.320,00	10.136,20	S/Depósitos Aviso Prévio.....	63.053,40	
RENTA ADMINISTRATIVA			S/Depósitos Servidores C. E. ....	698,40	
Emolumentos.....	1.075,00		S/Depósitos Servidores C. E. — C. I. ....	1.052,50	
Percentagens s/Estampilhas.....	2.716,70		S/Depósitos Caução-Fiança.....	809,20	
Percentagens e Comissões.....	1.358,90		S/Depósitos Caução-Garantia.....	268,60	
Taxa de Avaliação.....	7.107,90		S/Depósitos Prazo Fixo.....	990,00	
Taxa de Fiscalização.....	47.161,00		S/Depósitos Judiciais — Ag. Postais.....	497,30	
Taxa de Transferência.....	4.450,50		S/Empréstimos Obrigações de Mútuo.....	148.728,10	928.542,60
Taxa de Aluguel de Placa.....	1.700,00	65.570,00	DESPESA ADMINISTRATIVA		
			CONSELHO ADMINISTRATIVO		
			Subsídios.....	69.332,70	
			Representação da Presidência.....	5.666,70	
			CONTRIBUIÇÃO PARA CONS. SUPERIOR		
			Contribuição.....	11.218,40	
			PESSOAL		
			Funcionários do Quadro.....	55.866,60	
			Empregados do Quadro.....	10.466,70	
			Substituições.....	200,00	
			Ajuda de Custo e Estadas.....	2.855,40	
			Condução.....	1.927,00	
			Salário Família.....	4.150,00	
			Serviços Extraordinários.....	32.348,40	
			Adicionais.....	981,80	
			Funções Gratificadas.....	10.919,40	
			Contribuição Instituto dos Bancários.....	11.750,80	
			Contratados.....	111.682,80	
			Gratificação Agentes Postais.....	5.390,00	
			MATERIAL		
			Livros e Impressos.....	13.621,10	
			Material de Escritório.....	21.015,40	
			EXPEDIENTE		
			Luz e Fôrça.....	1.411,70	
			Correio, Telégrafo e Telefone.....	650,30	
			Conservações e Reparos.....	960,00	
			Alugueres, Impostos e Taxas.....	6.930,60	
			Portarias.....	2.479,30	
			Publicações e Avisos.....	1.400,00	
			Propaganda.....	14.552,60	398.277,70
			DESPESA EXTRAORDINÁRIA		
			Eventuais.....		2.784,00
			RESULTADO DO EXERCÍCIO		
			Superavit do Exercício.....		262.136,70
TOTAL GERAL.....		1.591.741,00	TOTAL GERAL.....		1.591.741,00



## CAIXA ECONÔMICA FEDERAL DO ESPÍRITO SANTO

## BALANÇO DO EXERCÍCIO DE 1951

A T I V O				P A S S I V O			
VALORES DISPONÍVEIS	Cr\$	Cr\$	Cr\$	CONTAS EXIGÍVEIS	Cr\$	Cr\$	Cr\$
<b>TESOURARIA</b>				<b>DEPÓSITOS</b>			
Matriz.....	200.715,40			<i>Voluntários:</i>			
Agência C. Itap. ....	28.958,70	229.674,10		Populares T. N. ....	2.598.521,70		
<b>BANCOS</b>				Populares 1.ª Série.....	9.566.787,30		
Brasil — Vitória — S/Limite.....	1.121.065,80			Populares 1.ª Série C. I. ....	3.192.159,00		
Brasil — C. Itap. — S/Limite.....	100.000,00			Pop. 1.ª Série — Ag. Postais....	1.004.861,10		
Brasil — C. Itap. — Av. Prévio....	5.800.000,00	7.021.065,80		Populares Cheques.....	5.823.388,70		
<b>TESOURO NACIONAL</b>				Populares Cheques C. I. ....	4.753.247,70		
Delegacia Fiscal — Vitória.....	3.162.647,40	10.413.387,30		Pop. Cheques — Ag. Postais....	61.372,10		
<b>VALORES DE EMPRÉSTIMOS</b>				Movimento.....	203.445,80		
S/Hipotecas Particulares.....	3.309.204,20			Movimento C. I. ....	222.443,00		
S/Hipotecas Particulares C. I. ....	1.067.970,70			Prazo Fixo.....	501.533,80		
S/Hipotecas Func. Públicos.....	3.663.827,40			Prazo Fixo C. I. ....	480.172,20		
S/Hipotecas Func. Públicos C. I. ....	1.256.475,00			Aviso Prévio.....	3.164.573,10		
S/Consignações.....	11.320.543,60			Especiais.....	611.706,50		
S/Consignações C. E. ....	77.877,10			Especiais C. I. ....	363.216,70		
S/Peñh <sup>õ</sup> res Mercadorias.....	2.195,00			Especiais — Ag. Postais.....	91,00		
S/Peñh <sup>õ</sup> res Jóias.....	14.020,00			Servidores C. E. ....	39.340,50		
S/Consignações Especiais.....	7.188,60			Servidores C. E. — C. I. ....	32.460,90		
S/Consignações Especiais C. I. ....	936,60			Em liquidação.....	71.569,10	32.785.890,50	
S/Garantias Simultâneas.....	193.107,90			<i>Compulsórios:</i>			
S/Cauções de Títulos.....	4.536.091,60	25.418.437,70		Caução Garantias.....	131.912,90		
<b>DE MUTAÇÃO</b>				Caução Garantias C. I. ....	722,30		
Material de Consumo.....	76.613,00			Caução Fianças.....	63.480,00		
Selo: Adesivo.....	22.189,80			Caução Fianças C. I. ....	4.650,00		
Selos de Educação.....	712,00			Judiciais.....	3.924,80		
Selos Adesivos C. I. ....	39.096,50			Judiciais Ag. Postais.....	497,30		
Selos de Educação C. I. ....	82,00			Em liquidação.....	6.640,40	211.827,70	32.997.718,20
Instalação.....	82.240,30			<i>Obrigações de Mútuo:</i>			
Instalação C. I. ....	14.305,60			Caixa Econômica Federal S. Paulo.....			4.452.578,20
Móveis e Utensílios.....	244.388,10			<b>CONTAS DE REGULARIZAÇÃO</b>			
Móveis e Utensílios C. I. ....	43.739,70	523.367,00		<b>RENDAS A REALIZAR</b>			
<b>TRANSITÓRIOS</b>				Juros a verificar s/Dif. Depósitos.....			147.582,00
Adiantamentos.....	6.508,60			<b>TRANSITÓRIAS</b>			
Indenizações.....	20.000,00			Restituições — Consignações.....	143.797,80		
Devedores Diversos.....	12.334,40			Restituições — Hipotecas.....	3.817,80		
Devedores Diversos C. I. ....	5.456,40			Cota de Previdência.....	13.496,50		
Juros a receber s/Empréstimos C. I. ....	101,40			Taxa de Fiscalização.....	15.682,00		
Juros a Receber s/Cauções.....	179.106,20			Despesas a Pagar.....	30,00		
Delegacia Fiscal — C/Dif. Dep. a verificar.....	590.172,60			Credores Diversos.....	23.019,20		
Juros a Receber s/Consignações.....	101.872,50			Credores Diversos C. I. ....	234,90		
Juros a Receber s/Hipotecas.....	91.563,30	997.115,40		Arrecadação a Classif.—Hipotecas	20.765,90		
<b>DE REGULARIZAÇÃO</b>				Arrecadação a Classif. — Consig. .	146.156,90		
Resultado de Exercício.....		614.455,20		Contas de Empregados.....	21.700,00		388.701,90
<b>DE TERCEIROS</b>				<b>DEPÓSITOS DE VALORES</b>			
Valores de Fiança.....	60.000,00	60.000,00		Valores de Fiança.....			60.000,00
<b>CONTAS DE COMPENSAÇÃO</b>				<b>CONTAS PATRIMONIAIS</b>			
Hipotecas Particulares.....	10.700.613,60			Depreciação de Móveis e Utensílios.....			10.182,30
Hipotecas Particulares C. I. ....	2.445.910,50			<b>CONTAS DE COMPENSAÇÃO</b>			
Hipotecas Func. Públicos.....	7.072.230,60			Hipotecas Particulares.....	10.700.613,60		
Hipotecas Func. Públicos C. I. ....	1.918.754,70			Hipotecas Particulares C. I. ....	2.445.910,50		
Títulos e Caução.....	8.702.200,00			Hipotecas Func. Públicos.....	7.072.230,60		
Valores C/Peñhor.....	25.600,00			Hipotecas Func. Públicos C. I. ....	1.918.754,70		
Contratos de Garantias.....	250.558,10	31.121.867,50		Títulos em Caução.....	8.702.200,00		
<b>TOTAL GERAL.....</b>				Valores em Penhor.....	25.600,00		
<b>69.178.630,10</b>				Contratos de Garantias.....	850.558,10	31.121.867,50	
				<b>TOTAL GERAL.....</b>			
				<b>69.178.630,10</b>			



## CAIXA ECONÔMICA FEDERAL DO RIO DE JANEIRO

## BALANÇO DO EXERCÍCIO DE 1951

R E C E I T A				D E S P E S A			
RECEITA FINANCEIRA	Cr\$	Cr\$	Cr\$	DESPESA FINANCEIRA	Cr\$	Cr\$	Cr\$
<b>I) — JUROS CREDORES</b>				<b>JUROS DEVEDORES</b>			
Caixas Econômicas Federais.....	1.541.168,50			Depósitos Populares.....		74.031.408,60	
Cauções.....	2.290.845,30			Depósitos Escolares.....		167.282,40	
Consignações.....	49.622.982,20			Depósitos Limitados.....		8.107.737,40	
Consignações C.E.....	1.655.124,90			Depósitos a Prazo Fixo.....		2.617.332,70	
Consignações C.S.....	92.617,10			Depósitos de Aviso Prévio.....		3.656.593,80	
Garantias Simultâneas.....	17.556.341,10			Depósitos Cauçionados.....		414.723,99	
Hipotecas C.E.....	3.322.881,60			Depósitos Judiciais.....		532.435,00	
Hipotecas Descontos em Fôlha.....	691.700,50			Depósitos Especiais.....		1.828.085,60	
Hipotecas Particulares.....	66.865.957,90			Depósitos sem Limite.....		162.047,40	91.517.646,80
Juros Bancários.....	6.389.223,40						
Juros do Tesouro Nacional.....	1.708.536,10			<b>DESPESA ADMINISTRATIVA</b>			
Operações Diversas.....	7.498.085,80			<b>I — CONTRIBUIÇÃO PARA O CONSELHO SUPERIOR</b>			
Penhores.....	13.767.976,80	173.007.441,20		Contribuição do Semestre.....			
				1.951.227,80			
<b>II) — LUCROS DIVERSOS</b>				<b>II) — CONSELHO ADMINISTRATIVO</b>			
Porcentagens s/ Estampilhas.....	8.551.197,00	151.558.638,20		Subsídio.....			
				360.000,00			
<b>RECEITA ADMINISTRATIVA</b>				<b>III) — PESSOAL</b>			
<b>EMOLUMENTOS, TAXAS E COMISSÕES</b>				Servidores Quadro Permanente.....			
Emolumentos.....	1.218.941,90			36.953.516,30			
Taxas de Avaliações.....	741.830,00			Servidores Quadro Suplementar.....			
Taxas Diversas c/ Hipotecas.....	709.385,00			5.243.625,20			
Comissões c/ Administração.....	15.170,30			Adicionais.....			
Comissões c/ Penhores.....	102.744,50			3.438.230,60			
Comissões c/ Títulos.....	254.305,20			Ajudas de Fardamento.....			
Porcentagens e Comissões c/ Hipotecas.....	383.457,30			282.498,00			
Porcentagens e Comissões c/ Títulos.....	27.643,90			Aposentados.....			
Sub locações.....	13.244,40	3.466.722,50		1.430.206,10			
				Auxílio para Condução.....			
<b>RENTA PATRIMONIAL</b>				Auxílio para Diferença de Caixa.....			
<b>RENDAS PATRIMONIAIS</b>				103.966,90			
Juros de Títulos.....	3.342.507,50			Contratados.....			
Renda de Imóveis Próprios.....	352.830,30	3.695.337,80		66.830,00			
				Funções Gratificadas Quadro Per- manente.....			
<b>RECEITA EXTRAORDINÁRIA</b>				1.566.026,00			
<b>RECEITAS EXTRAORDINÁRIAS</b>				Porcentagens s/ Tempo de Serviço.....			
Eventuais.....	2.902.666,40			83.614,60			
Juros Diversos com Hipotecas.....	139.582,50			Representação de Gabinete aos Ser- vidores.....			
Juros de Mora Consignações.....	468.340,30			460.200,00			
Juros de Mora Garantidas.....	130.275,10			Salário Família.....			
Juros de Mora Hipotecas.....	1.642.507,70			522.500,00			
Juros de Mora Penhores.....	2.606,10			41.796,40			
Juros de Mora Títulos.....	13.930,00			1.197.120,00			
Juros s/ Impostos e Seguros.....	629.745,80			133.000,00			
Saldos Prescritos Penhores.....	356.963,30			IV) — MATERIAL			
Saldos Prescritos Títulos.....	17.805,10	6.304.422,30		Impressos e Livros de Escrituração..			
				1.297.054,10			
<b>RECEITA DE EXERCÍCIOS ANTERIORES</b>				Materiais Elétricos.....			
<b>RECEITAS DE EXERCÍCIOS ANTERIORES</b>				54.187,80			
Regularizações Ativas.....	114.835,60			Materiais Miúdos.....			
Regularizações Ativas c/ Garantias.....	362.181,70			1.214.069,80			
Regularizações Ativas c/ Hipotecas.....	4.616.506,80			Materiais para custeio de Veículos..			
Regularizações Ativas c/ Penhores.....	131.078,40	5.224.602,50		58.453,80			
				Medicamentos e Drogas.....			
				68.678,70			
<b>RECEITA DE EXERCÍCIOS ANTERIORES</b>				V) — SERVIÇOS DE TERCEIROS			
				Conservação e Reparos.....			
				1.199.345,70			
				Correios, Telégrafos e Telefones.....			
				155.838,10			
				Jornais e Revistas.....			
				27.917,80			
				Luz, Força e Gás.....			
				216.842,30			
				Pequenos Serviços.....			
				82.881,40			
				Propaganda.....			
				890.579,00			
				Publicações.....			
				59.673,00			
				VI) — ENCARGOS DIVERSOS			
				Aluguéis, Impostos e Taxas Prediais			
				2.145.222,30			
				Contribuição para o I.A.P.B.....			
				663.323,60			
				Contribuição para a L.B.A.....			
				105.058,80			
				Curso de Aperfeiçoamento.....			
				73.850,00			
				Difusão da Economia Escolar.....			
				23.694,50			
				Semana da Economia.....			
				543.639,30			
				Seguro Coletivo.....			
				423.445,90			
				Seguros.....			
				77.065,40			
				4.070.363,80			
				63.431.593,90			
<b>RECEITA DE EXERCÍCIOS ANTERIORES</b>				<b>DESPESA PATRIMONIAL</b>			
<b>RECEITAS DE EXERCÍCIOS ANTERIORES</b>				<b>DESPESAS PATRIMONIAIS</b>			
				Conservação e Reparos de Imóveis.....			
				82.106,00			
				Conservação e Reparos de Veículos, Móveis e Uten- sÍlios.....			
				933.446,50			
				Impostos, Taxas e Seguros de Imóveis.....			
				33.146,50			
				Seguros de Veículos, Móveis e Uten- sÍlios.....			
				61.804,90			
				1.178.503,90			
<b>RECEITA DE EXERCÍCIOS ANTERIORES</b>				<b>DESPESA EXTRAORDINÁRIA</b>			
<b>RECEITAS DE EXERCÍCIOS ANTERIORES</b>				<b>DESPESAS EXTRAORDINÁRIAS</b>			
				Eventuais.....			
				609.831,30			
<b>RECEITA DE EXERCÍCIOS ANTERIORES</b>				<b>DESPESA DE EXERCÍCIOS ANTERIORES</b>			
<b>RECEITAS DE EXERCÍCIOS ANTERIORES</b>				<b>DESPESAS DE EXERCÍCIOS ANTERIORES</b>			
				Regularizações Passivas.....			
				358.636,40			
<b>RESULTADO ECONÔMICO</b>				<b>CONTAS PATRIMONIAIS</b>			
<b>CONTAS PATRIMONIAIS</b>				Patrimônio.....			
				12.944.533,70			
				Reversão de Depósitos.....			
				551,60			
				12.945.120,30			
				FUNDO DE GRATIFICAÇÃO.....			
				12.945.120,30			
				FUNDO DE RESERVA.....			
				14.932.160,40			
				Despesas Antecipadas-Licença Es- pecial.....			
				2.328.000,00			
				17.260.160,40			
				43.150.401,00			
<b>SOMA DA RECEITA.....</b>		<b>200.249.723,30</b>		<b>SOMA DA DESPESA.....</b>		<b>200.249.723,30</b>	

## VALORES DISPONÍVEIS

Cr\$

## I) — TESOUREARIA

Matriz.....

Agências.....

II) — BANCOS.....

III) — TESOIRO NACIONAL.....

IV) — CAIXAS ECONÔMICAS FEDERAIS.....

## VALORES EM CIRCULAÇÃO

## I) — EMPRÉSTIMOS

*Longo Prazo*

S/Garantias Simultâneas..... 473.196.549,20

S/Hipotecas Particulares..... 1.654.712.951,30

S/Hipotecas C.E..... 114.444.804,80

S/Hipotecas Desconto em Fôlha..... 29.520.673,50

*Médio e Curto Prazo*

Caixas Econômicas Federais... 45.951.088,30

P/Aquisição de Títulos..... 2.628.110,50

S/Caução de Títulos..... 45.301.369,80

S/Consignações..... 908.104.878,30

S/Consignações C.E..... 41.625.436,40

S/Consignações C.S..... 2.508.484,80

S/Penhóres..... 246.642.381,90

## II) — DE MUTAÇÃO

Almoxarifado.....

Debêntures Cia. Vale do Rio Doce.....

Estampilhas.....

Imóveis.....

Letras Hipotecárias.....

Obrigações de Guerra.....

Penhóres Adjudicados.....

Moedas Estrangeiras Ouro.....

Moedas Estrangeiras Papel.....

Títulos Diversos.....

## III) — TRANSITÓRIOS

Abono Semestral.....

Adiantamentos c/Funcionários.....

Adiantamentos Procuradores c/Hipotecas.....

Antecipação c/Conselho Superior.....

Caixas Econômicas Federais.....

Cheques a Compensar.....

Cheques a Receber.....

Despesas Antecipadas p/com Licença Especial.....

Devedores Diversos.....

Filiais c/Liquidação.....

Imóveis c/Hipotecas em Promessa de Venda.....

Impostos e Seguros.....

Impostos e Seguros c/Hipotecas.....

Indenizações.....

Juros a Realizar c/Garantias.....

Juros a Realizar c/Hipotecas.....

Juros a Receber.....

Nova Sede em Construção.....

Ordens de Recebimento.....

## VALORES PATRIMONIAIS

## VALORES PATRIMONIAIS

Ações Cia. Hidro-Elétrica de São Francisco.....

Ações Cia. Siderúrgica Nacional.....

Ações Cia. Vale do Rio Doce.....

Apólices.....

Biblioteca.....

Cauções.....

Imóveis.....

Móveis e Utensílios.....

Museu.....

Veículos.....

## VALORES DE COMPENSAÇÃO

## I) — EM GARANTIA

Imóveis Hipotecados.....

Títulos Cauçionados.....

Objetos Penhorados.....

Outras Garantias.....

## II) — EM DEPÓSITO

Títulos.....

Objetos Preciosos.....

Outros Valores.....

III) — DEPOSITÁRIOS DE VALORES.....

IV) — CONTRATOS DE EMPRÉSTIMOS

Caução de Títulos Abertura de Crédito.....

Garantias Simultâneas.....

Hipotecas.....

V) — MUTUÁRIOS c/PARALIZADAS.....

SOMADO ATIVO.....

CAIXA ECONÔMICA FEDERAL DO RIO DE JANEIRO

BALANÇO DO EXERCÍCIO DE 1951

ATIVO					PASSIVO				
VALORES DISPONÍVEIS	Crs	Crs	Crs	Crs	CONTAS EXIGÍVEIS	Crs	Crs	Crs	Crs
II — TÍTULOS BARRAS					I — DIÁRIOS				
Médios		11.885.507,40			Cobranças				
Argêntino		13.816.681,90	15.702.249,30		Populares	3.519.514.853,90			
III — BANCOS			188.055.715,50		Escolares	12.043.173,90			
III — TÍTULOS NACIONAIS			69.492.818,00		Especiais	63.518.081,20			
IV — CAIXAS ECONÔMICAS FEDERAIS			6.500.000,00	611.350.812,80	Limitados	427.613.530,20			
VALORES EM CIRCULAÇÃO					Prêmio Fixo	67.840.329,30			
I — EMPRÉSTIMOS					Arrend. Prévio	242.431.010,50			
Longo Prazo					Sem Limite	109.722.980,00			
S Tituladas Subordinadas	473.156.540,20				Em Liquidação	8.070.701,00	1.172.378.710,20		
S Hipotecas Particulares	4.651.712.951,50				Cauteladas	68.063.616,10			
S Hipotecas P. U.	114.444.804,80				Judiciais	11.201.507,40	112.925.151,50	4.585.303.803,70	
S Hipotecas Desconto em Títulos	29.520.673,50	2.271.874.078,80			II — TRANSITÓRIAS				
Médio e Curto Prazo					Clasques em Curso	3.630.065,10			
Caixas Econômicas Federais	15.051.088,30				Pendências a Resoluir	5.643.762,20			
P. Aquisição de Títulos	2.628.111,50				Causas a Resoluir	100.298,00			
S Causas de Títulos	15.301.509,80				Institutos dos Bancários	2.510.345,00			
S Consignações	908.101.878,50				Diferença de Pagamento	5.498.478,20			
S Consignações P. U.	41.625.430,40				Averbação a Classificat.				
S Consignações P. S.	2.508.184,80				Consignações	815.710,50			
S Rendícios	240.612.381,00	1.202.761.750,00	3.561.640.728,80		Diversas	148,80			
II — DEBITAÇÃO		2.815.455,50			Multas Contratuais	430.541,50			
Aprovisionado		94.442.000,00			Pendências	10.801,00			
Debitores Cta. Vale do Rio Doce		55.078.591,40			Part. Permanentes	1.100.850,00	1.710.181,10		
Empreendidas		206.772.230,20			Diversos Credores				
Indivíduos		102.200,00			Diretoria do Imposto de Renda	13.016,80			
Letras Hipotecárias		14.179.401,70			Diversos	7.981.807,50			
Direções de Guerra		6.593,10			Jurado de Hipotecas Cauteladas	2.768.570,00			
Pendências Adjudicadas		31.803,80			Jurado de Depósitos Prato U.	3.705.320,00	11.511.154,10	34.715.817,80	1.620.019.681,20
Moedas Estrangeiras Dan.		74,70			CONTAS DE REFLUIZAMENTO				
Moedas Estrangeiras Papel		40.000,00	121.381.412,70		I — JUROS A RECEBER				
Títulos Diversos					Juros a Garantidos	12.325.166,60			
III — TRANSITÓRIAS		7.809.757,70			Juros a Hipotecas	1.681.365,00	14.000.511,60		
Almoço Semestral		367.722,70			II — DIVERSAS CONTAS				
Adiantamentos e Empréstimos		30.073,50			Depósitos de Administração	222.974,10			
Adiantamentos Previdenciários e Hipotecas		854.304,60			Depósitos e Causas	2.701,00			
Aprovação e Conselho Superior		1.170.021,00			Depósitos e Rendícios	111.510,50			
Caixas Econômicas Federais		24.560.241,70			Depósitos e Fiscalização de Pendências	7.102,70			
Clasques a Comprouar		271.170,00			Depósitos e Fiscalização Garantidos	38.000,00			
Clasques a Receber		13.001.831,20			Depósitos e Garantias	502,00			
Empresas Antecipadas (sem Licença Especial)		19.822.829,80			Depósitos e Hipotecas	4.700.116,90			
Executores Diversos		509.330,00			Depósitos e Pendências	85.810,10	9.721.128,50	21.712.060,10	
Liquidação		6.417.392,10			Diversos	1.552.147,50			
Indivíduos e Hipotecas em Promessa de Venda		23.910.070,50			CONTAS PATRIMONIAIS				
Impostos e Seguros		1.418.340,00			II — PATRIMÔNIO		307.810.062,10		
Impostos e Seguros e Hipotecas		285.001,60			III — FUNDO DE ORÇAMENTAÇÃO		15.115.714,10		
Indenizações		12.525.160,00			III — FUNDO DE RESERVA				
Juros a Realizar e Garantias		1.684.365,00			Provisão de Materiais	28.291.036,80			
Juros a Realizar e Hipotecas		21.461.295,30			Diversos de Beneficência	2.137.223,80			
Juros a Receber		1.705.065,40	171.807.051,70	1.180.885.547,20	Prejuízos de Operações e Outr.	81.305.050,10	113.727.979,70	197.016.385,00	5.110.798.727,20
Nova Sede em Construção					CONTAS DE COMPENSAÇÃO				
Outros de Recebimento		111.903,80			II — GARANTIAS DE CUMPRIMENTO		3.978.858.208,30		
VALORES PATRIMONIAIS					II — VALORES DA TERC. CATEG.		116.052.018,40		
Ações Cta. Hidro Elétrica de São Francisco		2.750.000,00			III — CANCELAS ADIÉTIAS		219.999.033,60		
Ações Cta. Siderúrgica Nacional		55.000.000,00			IV — RESERVAS E PARALIZADAS			4.315.010.376,60	
Ações Cta. Vale do Rio Doce		5.000.000,00			SOMA DO PASSIVO			9.456.409.104,10	
Ações		359.278,10							
Biblioteca		1.800,00							
Causas		101.100.902,00							
Indivíduos		59.560.848,00							
Móveis e Utensílios		99.091,00							
Museu		1.325.503,00							
Veículos				311.562.307,50					
VALORES DE IMPRESSÃO				1.110.795.727,50					
I — EM GARANTIA		2.705.601.855,70							
Indivíduos Hipotecados		121.401.200,00							
Títulos Cautelados		314.818.269,00							
Diversas Garantias		669.143.810,20	3.873.968.101,00						
II — EM DEBITO		13.278.778,70							
Títulos		78.177,00							
Objetos Precatórios		103.282.862,70	110.639.818,40						
Outros Valores			101.012.241,10						
III — DEPOSITADOS DE CÉDULA									
IV — CONTRATOS DE EMPRÉSTIMOS									
Causas de Títulos Mercant. de Crédito		10.517.672,20							
Garantias Subordinadas		26.903.374,80							
Hipotecas		182.518.000,00	210.099.033,50						
VI — RESERVAS E PARALIZADAS			101.116,30	1.315.010.376,60					
SOMA ATIVO				9.456.409.104,10					



**CAIXA ECONÔMICA FEDERAL DE SÃO PAULO**  
**BALANÇO DO EXERCÍCIO DE 1951**

R E C E I T A			D E S P E S A		
	Cr\$	Cr\$		Cr\$	Cr\$
<b>A — RENDA FINANCEIRA</b>			<b>A — DESPESA FINANCEIRA</b>		
<b>1 — JUROS CREDORES</b>			<b>1 — JUROS DEVEDORES</b>		
Juros do Tesouro Nacional.....	10.918.853,30		Juros de Depósitos.....	90.786.619,40	
Juros de Bancos.....	8.338.622,80		Menos: Juros não abonados e frações.....	1.355.662,30	89.430.957,10
Juros de Hipotecas a Particulares.....	54.878.824,40		<b>B — DESPESA ADMINISTRATIVA</b>		
Juros de Hipotecas C.E.....	234.650,70		<b>1 — CONSELHO ADMINISTRATIVO</b>		
Juros de Hipotecas — Casa Própria.....	10.865.721,10		Subsídios.....	445.000,00	
Juros de Hipotecas — Casa Própria C.E.....	1.653.156,90		Representação da Presidência.....	18.000,00	463.000,00
Juros de Hipotecas — Casa Própria Funcionários Públicos.....	2.906.118,80		<b>2 — CONTRIBUIÇÃO PARA O CONSELHO SUPERIOR.....</b>		
Juros de Hipotecas Industriais.....	9.018.494,40			1.961.227,80	
Juros sobre Penhores.....	2.023.886,00		<b>3 — PESSOAL</b>		
Juros de Hipotecas — Penhor Industrial.....	19.882,30		Funcionários do Quadro.....	19.397.189,30	
Juros de Cauções.....	859.526,70		Empregados do Quadro.....	1.992.103,80	
Juros de Garantias Simultâneas.....	28.185.921,90		Aposentados.....	702.866,00	
Juros sobre Consignações.....	7.096.964,90		Adicionais.....	1.367.547,30	
Juros sobre Consignações C.E.....	490.498,30		Substituições.....	2.910,00	
Juros sobre Empréstimos — Caixas Econômicas Federais.....	885.424,30		Serviços Extraordinários.....	952.865,50	
Juros de Contratos de Compra e Venda.....	50.429,30		Fardamentos.....	39.025,00	
Juros s/Apólices Tesouro S. Paulo — Unificadas e Uniformizadas.....	521.233,20		Contratados.....	846.122,80	
Juros s/Apólices da Prefeitura de São Paulo.....	991,60		Ajudas de Custos e Estadas.....	13.796,80	
Juros s/Obrigações de Guerra.....	4.809.361,80		Condução.....	48.237,00	
Juros s/Apólices Rodoviárias.....	349.999,80		Contribuição para o Instituto dos Bancários.....	323.316,20	
Juros sobre Operações Diversas.....	141.784,00		Contribuição para a Legião Brasileira de Assistência.....	116.572,10	
Dividendo s/Ações da Companhia Siderúrgica Nacional.....	2.385.000,00		Auxílios para Diferenças de Caixa.....	83.000,00	
Dividendo s/Ações da Companhia Vale do Rio Doce.....	600.000,00	147.226.146,50	Salário Família.....	243.754,00	
<b>B — RENDA ADMINISTRATIVA</b>			<b>4 — MATERIAL</b>		
<b>1 — EMOLUMENTOS.....</b>			Livros e Impressos.....	565.704,90	
	93.183,90		Artigos de Expediente e Desenho.....	190.880,80	
<b>2 — TAXAS DIVERSAS</b>			Medicamentos, Drogas, etc.....	10.312,20	
Taxas de Avaliação.....	204.116,20		Jornais e Revistas.....	9.156,00	
Taxas de Fiscalização.....	567.637,90		Remessa de Material.....	17.027,70	
Taxas de Licenças.....	71.035,80		Material para Limpeza e Conservação.....	169.664,10	
Taxas Telefônicas.....	5.859,00	848.708,90	Combustíveis e Lubrificantes.....	4.773,10	
<b>3 — LOCAÇÕES E SUB-LOCAÇÕES.....</b>			Materiais Elétricos.....	25.205,70	
	22.400,00		Serviço de Alimentação.....	221.714,50	1.214.439,00
<b>4 — PERCENTAGENS E COMISSÕES.....</b>			<b>5 — EXPEDIENTE</b>		
	919.354,80	1.883.647,60	Luz, Força e Gás.....	137.850,50	
<b>C — RENDA EXTRAORDINÁRIA</b>			Correios, Telégrafos e Telefones.....	105.199,40	
<b>1 — JUROS DE MORA.....</b>			Aluguéis.....	1.862.014,20	
	9.012.382,60		Conservação e Reparos de Imóveis.....	788,00	
<b>2 — LIQUIDAÇÃO DE VALORES ANJUDICADOS.....</b>			Taxas, Impostos.....	12.449,30	
	53.500,00		Publicações e Avisos.....	108.805,00	
<b>3 — RENDAS DIVERSAS.....</b>			Seguros.....	26.344,10	
	45.167,30		Propaganda.....	83.070,20	
<b>4 — SALDOS PRESCRITOS.....</b>			Água, Esgoto e Lixo.....	3.770,70	
	45.820,00		Seguros Coletivos.....	400.000,00	
<b>5 — JUROS DE EXERCÍCIOS ANTERIORES.....</b>			Serviços Médicos Especiais.....	22.795,00	
	1.550,00	9.158.119,90	Serviços de Fiscalização.....	165.326,40	
<b>D — RENDA PATRIMONIAL</b>			Aluguéis de Máquinas.....	390.073,50	
<b>1 — LOCAÇÃO DE IMÓVEIS PRÓPRIOS.....</b>			Depreciação de Móveis e Utensílios.....	345.196,00	
	1.554.920,80		Depreciação de Máquinas.....	576.974,10	
<b>2 — ALUGUÉIS DE COFRES.....</b>			Serviços de Terceiros.....	95.611,20	
	74.347,50	1.629.268,30	Conservação e Reparos.....	5.969,40	4.342.237,00
			<b>C — DESPESA EXTRAORDINÁRIA</b>		
			<b>1 — AUXÍLIO A SOCIEDADE BENEFICENTE.....</b>		
				240.090,00	
			<b>2 — AUXÍLIOS DIVERSOS.....</b>		
				147.000,00	
			<b>3 — PREJUÍZOS EM OPERAÇÕES.....</b>		
				163.030,80	
			<b>4 — DESPESAS JUDICIAIS.....</b>		
				4.714,00	
			<b>5 — DESPESAS DIVERSAS</b>		
			Exercícios Anteriores.....	132.058,50	
			Eventuais.....	115.530,80	247.599,30
			<b>D — DESPESA PATRIMONIAL</b>		
			<b>1 — CONSERVAÇÃO E REPAROS DE PRÉDIOS.....</b>		
				43.505,00	
			<b>2 — CONSERVAÇÃO E REPAROS DE MÁQUINAS E INSTALAÇÕES.....</b>		
				118.585,60	
			<b>3 — CONSERVAÇÃO E REPAROS DE MÓVEIS E UTENSÍLIOS.....</b>		
				34.107,80	196.198,40
			<b>TOTAL DA DESPESA.....</b>		
					125.144.811,80
			<b>SALDO DO SEMESTRE CREDITADO</b>		
			Fundo de Prejuízos em Operações.....		
				1.836.969,20	
			<b>SALDO LÍQUIDO DISTRIBUÍDO</b>		
			40% a Fundo de Reserva.....		
				13.166.230,50	
			30% a Patrimônio.....		
				9.874.710,40	
			30% a Fundo de Gratificação.....		
				9.874.710,40	32.915.701,30
			<b>TOTAL DA DESPESA.....</b>		
					59.897.482,30
<b>TOTAL DA RECEITA.....</b>					
		159.897.482,30			





A T I V O		P A S S I V O		
VALORES DISPONÍVEIS	Cr\$	Cr\$	Cr\$	Cr\$
<b>TESOURARIAS</b>				
Matriz.....	25.410.770,20			
Agências.....	11.596.320,10			
<b>BANCOS:</b>				
Banco do Brasil — C víre movimento.....	48.170.238,80	250,50		
Banco do Brasil — C Especial..	281.473.720,90	297,50		
	329.643.959,70	209,40		
Banco Nacional da Cidade de São Paulo — C condicional.....	1.897.495,10	751,50		
		257,10	3.724.897.766,00	
<b>TESOURO NACIONAL</b>				
Depósito na Delegacia Fiscal.....				
<b>EMPRÉSTIMOS</b>				
<b>EMPRÉSTIMOS HIPOTECÁRIOS</b>				
Carteira de Hipotecas a Particulares.....	1.266.561.654,00			
Carteira de Casa Própria.....	427.514.917,40			
Carteira de Hipotecas Industriais.....	200.005.770,90	1.894.082.342,30		70.643,00
Empréstimos S Penhor Industrial.....	311.776,80			
Empréstimos S Penhor.....	40.248.908,00			1.186.842,80
C Empréstimos s Caução.....	777.877,60			
C Empréstimos s Penhor.....	921.263,40			
C Empréstimos s Garantias Simultâneas.....	19.915.198,20			
C Empréstimos s Consignações.....	3.095.427,30			
Caixas Econômicas Federais.....	711.535,40			
Bancos.....	497.420,30			
Apólices.....	366.737,20			
Obrigações de Guerra.....	8.000.602,60			
<b>DIVIDENDOS A RECEBER</b>				
Ações da Cia. Siderúrgica Nacional.....	28.090.250,20			
Ações da Cia. Vale do Rio Doce.....	10.748.000,00			
Agências.....				
Impostos e Seguros C Mutuários.....				
Devedores Diversos.....				
Despesas Antecipadas.....				
<b>VALORES PATRIMONIAIS</b>				
<b>IMÓVEIS PRÓPRIOS</b>				
Prédios.....	53.060.544,80			
Terrenos.....	742.818,90			
Construção.....	60.000,00			
<b>MÓVEIS E UTENSÍLIOS</b>				
C Matriz.....	6.009.066,30			
C Agências.....	1.403.977,40			
<b>MÁQUINAS E APARELHOS</b>				
<b>MÁQUINAS E APARELHOS</b>				
C Matriz.....	13.470.653,30			
C Agências.....	2.686.076,40			
<b>BIBLIOTECA.....</b>				
<b>VALORES DE COMPENSAÇÃO</b>				
<b>VALORES EM GARANTIA</b>				
<b>Imóveis Hipotecados:</b>				
C Hipotecas a Particulares.....	3.567.233.768,00			
C Hipotecas Casa Própria.....	830.354.515,90			
C Hipotecas Industriais.....	712.105.971,30	5.109.694.255,20		
Imóveis C Compra e Venda.....	6.416.240,30			
Instalações Industriais.....	4.769.700,00			
<b>Títulos Cauccionados:</b>				
C Empréstimos s Caução.....	23.222.290,50			
C Empréstimos Carteira Hipotecária.....	446.275,50			
C Empréstimos Carteira Casa Própria.....	750.080,00			
C Empréstimos s Garantias Simultâneas.....	122.000.000,00	146.419.246,00		
Jóias e Objetos Empenhados.....	58.148.455,00			
Fianças e Outras Garantias.....	963.034.201,20			
<b>VALORES EM DEPÓSITOS</b>				
Garantias de Acidentes.....	5.320.000,00			
Garantias C de Terciros.....	4.143.700,00			
Fianças de Funcionários.....	2.670.000,00			
Títulos Diversos de Terciros.....	32.000,00			
<b>CONTRATOS DE EMPRÉSTIMOS</b>				
C Hipotecas Particulares.....	111.186.515,80		6.288.482.097,70	
C Hipotecas Casa Própria.....	32.609.900,00			
C Hipotecas Industriais.....	1.000.000,00		2.165.700,00	
C Hipotecas Garantias Simultâneas.....	20.858.640,00			
Caixas Econômicas Federais.....	1.500.000,00		167.155.055,80	6.467.802.853,50
<b>TOTAL GERAL.....</b>				<b>10.386.744.936,30</b>

CAIXA ECONÔMICA FEDERAL DE SÃO PAULO

BALANÇO DO EXERCÍCIO DE 1951


ATIVO				PASSIVO			
	C/5	C/4	C/3		C/5	C/4	C/3
<b>VALORES DISPONÍVEIS</b>				<b>CONTAS EXIGÍVEIS</b>			
<b>TESOURARIAS</b>				<b>crédito</b>			
Matris	25.410.770,20			Valentinos:			
Agências	11.306.320,10	37.167.000,00		Vapores ...	3.541.515.750,50		
<b>BANCOS</b>				Prato Fixo ...	165.297.277,50		
Banco do Brasil - Contas em ...	18.170.238,80			Contratadas ...	6.963.200,10		
Banco do Brasil - Especial ...	281.173.720,00	329.643.050,70		Despesas	11.060.751,50		
Banco Nacional da Cidade de São Paulo - Contas em ...	1.897.495,10	331.541.151,80		Em liquidação	61.257,00	3.724.897.769,00	
<b>TESOURO NACIONAL</b>				Comparticipações:			
Depósito na Delegacia Local		371.013.553,30	710.192.090,50	Contribuições		41.880.891,10	3.708.787.000,10
<b>EMPRÉSTIMOS</b>				<b>TRONCANTAS</b>			
<b>empréstimos hipotecários</b>				Clasques Votados		70.643,00	
Carteira de Hipotecas a Particulares	1.295.561.671,10			Perdas a Realizar		1.485.842,50	
Carteira de Casa Própria	527.514.947,40			Consignações a Realizar		300.010,00	
Carteira de Hipotecas Industriais	200.005.770,00	1.891.082.342,30		Créditos Diversos		1.077.053,00	
Empréstimos S. Povo e Industrial	341.776,80			Agências		100.067,50	
Empréstimos S. Povo	40.218.008,00			Juros e Dividendos C. Municipais		8.292,30	3.780.020.000,00
Empréstimos S. Caução	19.056.828,80			<b>CONTAS DE REGULARIZAÇÃO</b>			
Empréstimos S. Garantias Simultâneas	368.592.573,20			Receitas a Realizar			677.560,80
Empréstimos S. Consignações	151.938.106,40			<b>CONTAS PATRIMONIAIS</b>			
Cartas Econômicas Federais	2.600.116.400,40			Patrimônio		54.720.093,70	
Contratos de Compra e Venda	27.032.054,00			Fundo de Reserva		67.337.030,00	
		3.058.709,40	2.601.225.099,50	Reserva em ...		121.028.423,70	
<b>VALORES DE MUTAÇÃO</b>				Fundo de Gratificação		8.263.015,30	
<b>ARREJOS E AÇÕES</b>				Fundo de Depreciação		7.052.187,00	
Arrejos Rodoviários	10.000.000,00			Fundo de Provisões em Operações		100.744,70	137.445.301,60
Arrejos da Prefeitura Municipal	21.808,00			<b>VALORES TRANSITÓRIOS</b>			
Arrejos Unificadas do Tesouro do Estado de São Paulo	12.071.651,20			<b>ADANTAMENTO</b>			
Arrejos da Ilha de Pinheira do Estado de São Paulo	61.890,80	23.163.110,00		Impostos			
Ações da Cia. Saneamento Nacional	70.500.000,00			Prejuízos	4.580.724,60		
Ações da Cia. Vale do Rio Doce	20.000.000,00	30.500.000,00	122.063.110,00	Tercenos	1.592.390,00	0.179.111,50	
<b>CONTINGÊNCIAS DE GUERRA</b>						160.090.515,50	
<b>IMÓVEIS</b>				<b>ACONDIÇÃO</b>			
Prejuízos	4.580.724,60			Matris	1.710.050,00		
Tercenos	1.592.390,00	0.179.111,50		Agências	209.577,00	1.919.737,00	297.161.780,00
<b>ACONDIÇÃO</b>				<b>VALORES PATRIMONIAIS</b>			
Matris	1.710.050,00			<b>IMÓVEIS PÚBLICOS</b>			
Agências	209.577,00	1.919.737,00	297.161.780,00	Prejuízos	53.060.544,80		
<b>VALORES TRANSITÓRIOS</b>				Prejuízos	742.818,00	51.834.363,70	
<b>ADANTAMENTO</b>				Construção	60.000,00		
Impostos	369.807,70			<b>IMÓVEIS E UTENSÍLIOS</b>			
Impostos	851.774,70	1.221.582,40		C. Matris	6.000.000,30		
<b>JUROS E RECEBÍVEIS</b>				C. Agências	1.401.077,30	7.413.013,70	
C. Empréstimos Hipotecas a Particulares	16.783.856,80			<b>MAGAZINAR E AVALIADO</b>			
C. Empréstimos Casa Própria	2.332.203,00			<b>MAGAZINAR E AVALIADO</b>			
C. Empréstimos Hipotecas Industriais	752.121,50			C. Matris	13.370.053,80		
C. Empréstimos S. Povo Industrial	2.434,50			C. Agências	2.690.070,30	1.156.729,70	
C. Empréstimos S. Caução	777.077,00					210.776,70	77.641.913,80
C. Empréstimos S. Povo	921.263,00			<b>IMÓVEIS</b>			
C. Empréstimos S. Garantias Simultâneas	60.015.168,20			<b>VALORES DE COMPENSAÇÃO</b>			
C. Empréstimos S. Consignações	3.025.427,30			<b>VALORES EM GARANTIA</b>			
Cartas Econômicas Federais	711.545,40			Impostos Hipotecários	3.567.293.768,00		
Bancos	497.420,30			C. Hipotecas a Particulares	820.354.515,90		
Arrejos	305.737,20			C. Hipotecas Casa Própria	742.405.071,30	5.090.090.255,20	
Consignações de Guerra	8.000.002,60	54.055.967,20		C. Hipotecas Industriais		6.410.240,30	
<b>RECEBÍVEIS A RECEBER</b>				Impostos C. Compra e Venda		4.709.700,00	
Ações da Cia. Saneamento Nacional	28.000.250,20			Títulos Camionários	23.224.290,50		
Ações da Cia. Vale do Rio Doce	10.748.000,00	38.538.250,20		C. Empréstimos S. Caução	116.273,50		
		24.047,20		C. Empréstimos Carteira Hipotecária	750.180,00		
Agências		30.810,00		C. Empréstimos S. Garantias Simultâneas	124.000.000,00	156.119.210,00	
Impostos e Seguros C. M. C. e D. e		11.058.422,50		Mais - Obrigações Específicas	58.148.455,00		
Receitas Diversas		180.906,70	100.110.080,20	Títulos e Outras Garantias	1021.034.201,20	6.288.482.097,70	
Despesas Antecipadas				<b>VALORES EM DEPÓSITOS</b>			
<b>VALORES PATRIMONIAIS</b>				Garantias de Avalentos	5.320.000,00		
<b>IMÓVEIS PÚBLICOS</b>				Garantias C. de Terceiros	4.113.700,00		
Prejuízos	53.060.544,80			Cartas de Empréstimos	2.670.000,00		
Tercenos	742.818,00	51.834.363,70		Títulos Diversos de Terceiros	32.000,00	12.165.700,00	
Construção	60.000,00			<b>CONTRATOS DE EMPRÉSTIMOS</b>			
<b>IMÓVEIS E UTENSÍLIOS</b>				C. Hipotecas Particulares	101.086.515,80		
C. Matris	6.000.000,30			C. Hipotecas Casa Própria	37.099.900,00		
C. Agências	1.401.077,30	7.413.013,70		C. Hipotecas Industriais	1.000.000,00		
<b>MAGAZINAR E AVALIADO</b>				C. Hipotecas Garantias Simultâneas	20.858.640,00		
<b>MAGAZINAR E AVALIADO</b>				Cartas Econômicas Federais	1.240.000,00	167.156.055,80	0.167.802.852,70
C. Matris	13.370.053,80					0.386.744.936,30	
C. Agências	2.690.070,30	1.156.729,70		<b>TOTAL GERAL</b>			
		210.776,70	77.641.913,80	<b>CONTAS DE REGULARIZAÇÃO</b>			
<b>IMÓVEIS</b>				Receitas a Realizar			677.560,80
<b>VALORES DE COMPENSAÇÃO</b>				<b>CONTAS PATRIMONIAIS</b>			
<b>VALORES EM GARANTIA</b>				Patrimônio		54.720.093,70	
Impostos Hipotecários	3.567.293.768,00			Fundo de Reserva		67.337.030,00	
C. Hipotecas a Particulares	820.354.515,90	5.090.090.255,20		Reserva em ...		121.028.423,70	
C. Hipotecas Casa Própria	742.405.071,30			Fundo de Gratificação		8.263.015,30	
C. Hipotecas Industriais		6.410.240,30		Fundo de Depreciação		7.052.187,00	
Impostos C. Compra e Venda		4.709.700,00		Fundo de Provisões em Operações		100.744,70	137.445.301,60
Títulos Camionários	23.224.290,50			<b>VALORES TRANSITÓRIOS</b>			
C. Empréstimos S. Caução	116.273,50			<b>ADANTAMENTO</b>			
C. Empréstimos Carteira Hipotecária	750.180,00			Impostos			
C. Empréstimos S. Garantias Simultâneas	124.000.000,00	156.119.210,00		Prejuízos	4.580.724,60		
Mais - Obrigações Específicas	58.148.455,00			Tercenos	1.592.390,00	0.179.111,50	
Títulos e Outras Garantias	1021.034.201,20	6.288.482.097,70				160.090.515,50	
<b>VALORES EM DEPÓSITOS</b>				<b>ACONDIÇÃO</b>			
Garantias de Avalentos	5.320.000,00			Matris	1.710.050,00		
Garantias C. de Terceiros	4.113.700,00			Agências	209.577,00	1.919.737,00	297.161.780,00
Cartas de Empréstimos	2.670.000,00			<b>VALORES PATRIMONIAIS</b>			
Títulos Diversos de Terceiros	32.000,00	12.165.700,00		<b>IMÓVEIS PÚBLICOS</b>			
<b>CONTRATOS DE EMPRÉSTIMOS</b>				<b>IMÓVEIS E UTENSÍLIOS</b>			
C. Hipotecas Particulares	101.086.515,80			C. Matris	6.000.000,30		
C. Hipotecas Casa Própria	37.099.900,00			C. Agências	1.401.077,30	7.413.013,70	
C. Hipotecas Industriais	1.000.000,00			<b>MAGAZINAR E AVALIADO</b>			
C. Hipotecas Garantias Simultâneas	20.858.640,00			<b>MAGAZINAR E AVALIADO</b>			
Cartas Econômicas Federais	1.240.000,00	167.156.055,80	0.167.802.852,70	C. Matris	13.370.053,80		
		0.386.744.936,30		C. Agências	2.690.070,30	1.156.729,70	
<b>TOTAL GERAL</b>						210.776,70	77.641.913,80
<b>CONTAS DE REGULARIZAÇÃO</b>				<b>CONTAS PATRIMONIAIS</b>			
<b>Receitas a Realizar</b>				Patrimônio		54.720.093,70	
<b>Receitas a Realizar</b>				Fundo de Reserva		67.337.030,00	
<b>Receitas a Realizar</b>				Reserva em ...		121.028.423,70	
<b>Receitas a Realizar</b>				Fundo de Gratificação		8.263.015,30	
<b>Receitas a Realizar</b>				Fundo de Depreciação		7.052.187,00	
<b>Receitas a Realizar</b>				Fundo de Provisões em Operações		100.744,70	137.445.301,60
<b>Receitas a Realizar</b>				<b>VALORES TRANSITÓRIOS</b>			
<b>Receitas a Realizar</b>				<b>ADANTAMENTO</b>			
<b>Receitas a Realizar</b>				Impostos			
<b>Receitas a Realizar</b>				Prejuízos	4.580.724,60		
<b>Receitas a Realizar</b>				Tercenos	1.592.390,00	0.179.111,50	
<b>Receitas a Realizar</b>						160.090.515,50	
<b>Receitas a Realizar</b>				<b>ACONDIÇÃO</b>			
<b>Receitas a Realizar</b>				Matris	1.710.050,00		
<b>Receitas a Realizar</b>				Agências	209.577,00	1.919.737,00	297.161.780,00
<b>Receitas a Realizar</b>				<b>VALORES PATRIMONIAIS</b>			
<b>Receitas a Realizar</b>				<b>IMÓVEIS PÚBLICOS</b>			
<b>Receitas a Realizar</b>				<b>IMÓVEIS E UTENSÍLIOS</b>			
<b>Receitas a Realizar</b>				C. Matris	6.000.000,30		
<b>Receitas a Realizar</b>				C. Agências	1.401.077,30	7.413.013,70	
<b>Receitas a Realizar</b>				<b>MAGAZINAR E AVALIADO</b>			
<b>Receitas a Realizar</b>				<b>MAGAZINAR E AVALIADO</b>			
<b>Receitas a Realizar</b>				C. Matris	13.370.053,80		
<b>Receitas a Realizar</b>				C. Agências	2.690.070,30	1.156.729,70	
<b>Receitas a Realizar</b>						210.776,70	77.641.913,80
<b>Receitas a Realizar</b>				<b>IMÓVEIS</b>			
<b>Receitas a Realizar</b>				<b>VALORES DE COMPENSAÇÃO</b>			
<b>Receitas a Realizar</b>				<b>VALORES EM GARANTIA</b>			
<b>Receitas a Realizar</b>				Impostos Hipotecários	3.567.293.768,00		
<b>Receitas a Realizar</b>				C. Hipotecas a Particulares	820.354.515,90	5.090.090.255,20	
<b>Receitas a Realizar</b>				C. Hipotecas Casa Própria	742.405.071,30		
<b>Receitas a Realizar</b>				C. Hipotecas Industriais		6.410.240,30	
<b>Receitas a Realizar</b>				Impostos C. Compra e Venda		4.709.700,00	
<b>Receitas a Realizar</b>				Títulos Camionários	23.224.290,50		
<b>Receitas a Realizar</b>				C. Empréstimos S. Caução	116.273,50		
<b>Receitas a Realizar</b>				C. Empréstimos Carteira Hipotecária	750.180,00		
<b>Receitas a Realizar</b>				C. Empréstimos S. Garantias Simultâneas	124.000.000,00	156.119.210,00	
<b>Receitas a Realizar</b>				Mais - Obrigações Específicas	58.148.455,00		
<b>Receitas a Realizar</b>				Títulos e Outras Garantias	1021.034.201,20	6.288.482.097,70	
<b>Receitas a Realizar</b>				<b>VALORES EM DEPÓSITOS</b>			
<b>Receitas a Realizar</b>				Garantias de Avalentos	5.320.000,00		
<b>Receitas a Realizar</b>				Garantias C. de Terceiros	4.113.700,00		
<b>Receitas a Realizar</b>				Cartas de Empréstimos	2.670.000,00		
<b>Receitas a Realizar</b>				Títulos Diversos de Terceiros	32.000,00	12.165.700,00	
<b>Receitas a Realizar</b>				<b>CONTRATOS DE EMPRÉSTIMOS</b>			
<b>Receitas a Realizar</b>				C. Hipotecas Particulares	101.086.515,80		
<b>Receitas a Realizar</b>				C. Hipotecas Casa Própria	37.099.900,00		
<b>Receitas a Realizar</b>				C. Hipotecas Industriais	1.000.000,00		
<b>Receitas a Realizar</b>				C. Hipotecas Garantias Simultâneas	20.858.640,00		
<b>Receitas a Realizar</b>				Cartas Econômicas Federais	1.240.000,00	167.156.055,80	0.167.802.852,70
<b>Receitas a Realizar</b>						0.386.744.936,30	
<b>Receitas a Realizar</b>				<b>TOTAL GERAL</b>			

## CAIXA ECONÔMICA FEDERAL DO PARANÁ

## BALANÇO DO EXERCÍCIO DE 1951

RECEITA			DESPESA		
	Cr\$	Cr\$		Cr\$	Cr\$
<b>A — RECEITAS DE OPERAÇÕES</b>			<b>A — DESPESAS DE OPERAÇÕES</b>		
<b>I — RENDA DE JUROS</b>			<b>1 — DESPESAS DE JUROS</b>		
a — Juros do Tesouro Nacional.....	771.768,70		a — Depósitos Populares.....	12.164.112,10	
b — Juros de Bancos.....	1.741.388,60		b — Depósitos Populares e Cheques.....	1.038.374,80	
c — Juros de Hipotecas Particulares.....	15.248.546,50		c — Depósitos Economia Popular.....	946,50	
d — Juros de Hipotecas a Funcionários Públicos.....	2.924.451,30		d — Depósitos Escolares.....	18.414,80	
e — Juros de Hipotecas C.E.....	119.111,70		e — Depósitos Limitados.....	79.095,70	
f — Juros de Hipotecas Funcionários C.E.....	519.125,50		f — Depósitos e Movimento.....	213.847,50	
g — Juros de Consignações.....	2.878.717,50		g — Depósitos Especiais.....	72.186,80	
h — Juros de Consignações C.E.....	101.883,90		h — Depósitos Aviso Prévio.....	1.224.998,60	
i — Juros de Promessas de Compra e Venda.....	555.819,00		i — Depósitos Servidores C.E.....	69.665,00	
j — Juros de Garantias Simultâneas.....	608.052,70		j — Depósitos Prazo Dixo.....	166.526,90	
k — Juros de Cauções.....	56.924,60		k — Depósitos Prazo Fixo e Mensal.....	114.718,40	
l — Juros de Penhor de Jóias.....	46.060,20		l — Depósitos Populares Agências Postais.....	4.867,20	
m — Juros de Penhor de Mercadorias.....	10.036,50		m — Depósitos Transferidos Decreto 3.077.....	6.616,70	
n — Juros de Penhores Industriais.....	45.162,50		n — Depósitos Cauccionados.....	77.659,00	
o — Juros de Operações Diversas.....	178.619,90		o — Depósitos Judiciais.....	2.518,20	15.524.548,20
p — Juros de Caixas Econômicas.....	114.166,70	25.922.839,10			
<b>B — RECEITAS ADMINISTRATIVAS</b>			<b>B — DESPESAS ADMINISTRATIVAS</b>		
<b>I — RENDA ADMINISTRATIVA</b>			<b>I — DESPESA ADMINISTRATIVA</b>		
a — Emolumentos.....	15.586,10		a — Subsídios do Conselho Administrativo.....	249.000,00	
b — Locações.....	64.100,00		b — Contribuição do Conselho Superior.....	315.935,00	
c — Percentagens e Comissões.....	39.356,70		c — Pessoal.....	6.259.953,70	
d — Percentagens s/Estampilhas.....	1.845,00		d — Material.....	587.103,00	
e — Taxa de Avaliação.....	88.090,00		e — Expediente.....	1.146.164,10	8.558.155,80
f — Taxa de Fiscalização.....	109.102,10				
g — Taxa de Transfêrencia.....	10.570,40	328.650,30			
<b>C — RECEITAS EXTRAORDINÁRIAS</b>			<b>C — DESPESAS EXTRAORDINÁRIAS</b>		
<b>I — RENDA EXTRAORDINÁRIA</b>			<b>I — DESPESAS EXTRAORDINÁRIAS</b>		
a — Juros de Mora.....	1.849,30		a — Donativos.....	79.560,00	
b — Renda Eventual.....	1.006.340,30	1.008.189,60	b — Eventuais.....	106.105,90	185.665,90
<b>D — RECEITAS PATRIMONIAIS</b>			<b>D — DESPESAS PATRIMONIAIS</b>		
<b>I — RENDA PATRIMONIAL</b>			<b>I — DESPESAS PATRIMONIAIS</b>		
a — Juros de Títulos Próprios.....	6.275,00		a — Impostos.....	163,50	
b — Locação de Imóveis Próprios.....	603.706,40	609.981,40	b — Taxas.....	2.795,40	
			c — Seguros.....	27.497,50	
			d — Conservação e Reparação de Prédios.....	83.824,10	
			e — Conservação e Reparação de Máquinas e Inst.....	13.449,70	132.730,20
					24.401.100,10
<b>E — RESULTADO ECONÔMICO</b>			<b>E — RESULTADO ECONÔMICO</b>		
<b>I — PATRIMÔNIO</b>			<b>I — PATRIMÔNIO</b>		
a — Patrimônio (30% s/a Renda Líquida).....		1.040.568,10	a — Patrimônio (30% s/a Renda Líquida).....	1.040.568,10	
<b>II — FUNDO DE RESERVA</b>			<b>II — FUNDO DE RESERVA</b>		
a — Realização (40% s/a Renda Líquida).....		1.387.424,10	a — Realização (40% s/a Renda Líquida).....	1.387.424,10	
<b>III — FUNDO DE GRAT. BENEF. OUTRAS RESERVAS</b>			<b>III — FUNDO DE GRAT. BENEF. OUTRAS RESERVAS</b>		
a — Fundo de Gratificação Semestral s/a Renda Líquida (30%).....		1.040.568,10	a — Fundo de Gratificação Semestral s/a Renda Líquida (30%).....	1.040.568,10	3.468.560,30
<b>TOTAL DA RECEITA.....</b>		<b>27.869.660,40</b>	<b>TOTAL DA DESPESA.....</b>		<b>27.869.660,40</b>





## CAIXA ECONÔMICA FEDERAL DO PARANÁ

## BALANÇO DO EXERCÍCIO DE 1951

ATIVO				PASSIVO			
<b>A — VALORES DISPONÍVEIS</b>	Cr\$	Cr\$	Cr\$	<b>A — CONTAS EXIGÍVEIS</b>	Cr\$	Cr\$	Cr\$
1-TEOURARIA				1-DEPÓSITOS			
a-Matriz.....	3.492.167,80			1-Depósitos			
b-Agências.....	15.052.338,50	18.544.506,30		Voluntários			
2-BANCOS				Populares			
a-Matriz.....	72.529.532,00			a-Matriz.....	198.485.130,40		
b-Agências.....	9.217.616,30	81.747.148,30		b-Agências.....	323.022.274,80		
3-TEOURO NACIONAL				Populares c/Cheques			
a-Matriz.....	25.488.224,00			a-Matriz.....	9.899.953,30		
b-Agência de Antonina.....	680.936,50			b-Agências.....	55.008.412,60		
c-Agência de Paranaguá.....	2.436.615,40	28.605.775,90	128.897.430,50	Escolares			
<b>B — VALORES DE EMPRÉSTIMOS</b>				a-Matriz.....	275.916,00		
1-LONGO PRAZO				b-Agências.....	699.338,30		
a-s/Hip. Funes. C. E.....	23.462.101,40			b-Agências.....	1.403,00	32.438,40	
b-s/Hip. Funes. Públicos.....	75.129.359,50			8-Credores de Empréstimos			
c-Juros ven. e Dep. Cauçionados		310.414,70		a-de Consignações.....	766.436,40		
a-Juros de Dep. Cauçionados.....				b-de Hipotecários.....	468.047,70		
9-PAGAMENTO A DISCRIMINAR				c-Resíduos de Consignações.....	2.133,40	1.236.617,50	
a-Pagamentos c/Matriz.....		152,50		9-c/Correntes c/Cobranças			
10-SEGUROS c/FOGO CASA POPULAR				a-Matriz.....	4,00		
a-Seg. c/Fogo casa Pop. Matriz.....		26.219,50		b-Agências.....	1.096,90	1.100,00	
11-VALORES TRANSITÓRIOS				10-Transf. de Crédito			
a-Desp. pagas c/Licença Especial.....		2.051.079,30		4-Transf. de Créd. Ags.....		674.720,00	
12-CAIXAS ECONÔMICAS				11-Juros a Pagar			
a Caixas Econ. do R. G. do Norte.....		1.500.000,00		a-c/Cauçionados Matriz.....	483.519,70		
13 CENTRO PARANAENSE DO R. DE JANEIRO				b-c/Prazo Fixo Matriz.....	107.127,60		
a-Centro Pr. do R. de Janeiro c/Ações.....		20.000,00	23.761.044,80	c-c/Prazo Fixo Agências.....	5.850,00		
<b>E — VALORES PATRIMONIAIS</b>				d-c/Decreto 3077.....	171.454,30	767.972,60	
I-Imobilizados				13-Cauções			
1-IMÓVEIS c/PATRIMONIAIS				a-Caução de Construção.....		20.000,00	67.931.100,80
a-Matriz.....	5.309.705,00			<b>B — CONTAS DE REGULARIZAÇÃO</b>			
b-Agências.....	5.863.006,40	11.172.712,30		1-RENDAS A REALIZAR			
II-Mobilizados				a-Jrs. Venc. de Emp. Hip. Particulares.....		2.502.957,80	
1-APÓLICES c/PATRIMONIAIS				b-Jrs. de Mora Venc. de Emp. Simples.....		200,40	
a-Federais.....	131.079,00			c-Alugueres Vencidos.....		67.069,60	
b-do Reajustamento Econômico.....	89.700,00	220.779,00		d-Apuração de Ágio de Títulos.....		15.337,20	2.585.565,00
2-MÓVEIS E UTENSÍLIOS				<b>C — CONTAS PATRIMONIAIS</b>			
a-Matriz.....	2.451.606,30			1-Patrimônio			
b-Agências.....	1.079.820,80			a-Patrimônio.....		8.740.209,20	
c-Inst. Mecânicas Matriz.....	3.749.472,00			2-Fundo de Reserva			
d-Inst. Mecânicas Agências.....	270.401,00	7.561.300,10		a-Em Realização.....	146.100,10		
3-VEÍCULOS				b-Realizado.....	7.059.588,30	7.205.688,40	
a-Veículos Matriz.....		106.936,00		3-Fundo de Grat. B. e O. Reservas			
4-BIBLIOTECA				a-de Grat. Semestrais.....	1.049.225,10		
a-Matriz.....	47.909,20			b-de Amort. Gast. Instalações.....	224.842,70		
b-Agências.....	20.826,40	68.735,60		c-de Amort. Móvs. e Utensílios.....	1.183.370,60		
5-FILMOTECA				d-de Amort. Inst. Mecânicas.....	545.700,00		
a-Matriz.....		38.299,00	19.168.762,00	e-de Amort. de Veículos.....	23.250,00	3.026.388,40	18.972.286,00
<b>F — VALORES DE COMPENSAÇÃO</b>			698.488.951,80	<b>D — CONTAS DE COMPENSAÇÃO</b>			698.488.951,80
1-VALORES EM GARANTIAS				1-Garantias de Empréstimos			
a-Im. Hip. s/Gar. Emp. Partic.....	795.050.078,70			a-Gar. Divs. de Empréstimos.....		969.845.209,70	
b-Idem, idem, de Funes. Públs.....	153.629.037,00			2-Valores de Terceiros			
c-Tít. Cauc. Gar. de Empréstimos	1.662.400,00			a-em Garantias de Cargos.....	501.640,00		
d-Mercadorias Penhoradas.....	333.160,00			b-em Garantias Diversas.....	59.963,60		
e-Jóias Penhoradas.....	1.534.820,00			c-em Custódia.....	428.050,00		
f-Outrs. Gar. de Empréstimos.....	17.634.813,10	969.845.209,70		d-em Custódia Ags.....	10.017,00		
2-VALORES EM DEPÓSITOS				e-Efeitos a Rec. em Cobrança.....	20.120,00		
a Títulos em Depósitos.....	428.050,00			f-Títulos p/C de Teres. Ags.....	10.750,00		
b-Duplic. Chaves Bancos.....	19,00			g-Remessa p/Cobranças Ags.....	3.862,50	1.034.403,10	
c-Efeitos a Rec. c/Alheias.....	10.750,00			3-Valores em Mãos de Terceiros			
d-Títulos em Cobrança.....	23.982,50			a-Vals. Divs. em Mãos de Teres.....	190.000,00		
e-Tít. Cauc. em Gar. de Cargos.....	54.000,00			b-Títulos Custodiados.....	3.770.000,00	3.960.000,00	
f-Tít. em Depósitos Agências.....	10.000,00			4-Títulos em Caixa Forte			
g-Im. Hip. Gar. de Cargos.....	70.000,00			a-Títulos e Apólices em Cx. Forte.....		17.150.200,00	
h-Outras Gar. Diversas.....	22.601,60			5-Créditos Empenhados			
i-Outras Gar. de Cargos.....	415.000,00	1.034.403,10		a-Emp. Hip. Part. Autorizados.....	1.535.035,40		
3-VALORES DE TÍTULOS PRÓPRIOS				b-Emp. Hip. Funes. Públs. Autorizados.....	8.077.490,80		
a-Títulos Patrimoniais.....	251.000,00			c-Emp. Hip. Funes. C.E. Autorizados.....	47.873.837,10	57.486.163,30	1.049.475.976,10
b Títulos Negociáveis.....	2.954.200,00			<b>SOMA DO PASSIVO.....</b>			<b>1.747.964.927,90</b>
c-Apólices de Seguros.....	13.945.000,00	17.150.200,00					
4-DEPOSITÁRIOS DE VALORES							
a-Depós. Cx. Econ. R. Janeiro.....	3.770.000,00						
b-Depositários Diversos.....	190.000,00	3.960.000,00					
5-VALORES EMPENHADOS							
a-Emp. c/Hip. a Particulares.....	47.778.637,10						
b-Emp. c/Hip. Funes. Públicos.....	8.421.290,80						
c-Empenhos c/Hip. Funes. C.E.....	1.286.235,40	57.486.163,30	1.049.475.976,10				
<b>SOMA DO ATIVO.....</b>			<b>1.747.964.927,90</b>				

CAIXA ECONOMICA FEDERAL DO PARANÁ

BALANÇO DO EXERCÍCIO DE 1951

ATIVO				PASSIVO			
	Cr\$	Cr\$	Cr\$		Cr\$	Cr\$	Cr\$
<b>A - VALORES DISPONÍVEIS</b>				<b>A - CONTAS DEBÍVEIS</b>			
1 TERMO A PRAZO				1 Depósitos			
a-Matriz	3 492 165,80			Voluntários			
b-Agências	15 052 338,50	18 544 504,30		Populares			
2 BANCOS				a-Matriz	129 185 150,10		
a-Matriz	71 329 532,00			b-Agências	323 022 251,90		
b-Agências	9 217 616,30	81 547 148,30		Papéis e Cheques			
3 RESERVA NACIONAL				a-Matriz	9 801 053,30		
a-Matriz	75 488 274,00			b-Agências	55 008 417,60		
b-Agência de Antonina	680 936,50			Escalares			
c-Agência de Paranaguá	2 436 815,40	28 605 775,90	128 797 130,50	a-Matriz	275 916,00		
<b>B - VALORES DE INTERESTES</b>				b-Agências	099 338,50		
1 LONGO PRAZO				Mortgage			
a-Hip. Funer. C. E. ...	21 162 101,40			a-Matriz	7 201 580,10		
b-Hip. Funer. Públicas	75 129 350,50			b-Agências	8 161 165,10		
c-Hip. a Particulares	321 974 836,40			Espejos			
d-Paraná Simultâneas...	10 852 517,20	110 308 811,50		a-Matriz	2 104 581,50		
2 EMP. a PARTICIP. INDUSTRIAL				b-Agências	3 931 305,50		
a-EMP. a P. Industriais		1 735 336,50		Lindulos			
3 IMÓVELS EM COMPROMISSO				a-Matriz	3 998 703,10		
a-Imov. em Comp. de Venda		11 560 587,50		b-Agências	956 911,10		
4 MÍNIO E CURTO PRAZO				Atos Prévios			
a-Franquias	57 111 901,30			a-Matriz	9 119 551,70		
b-Vales	914 206,10			b-Agências	23 725 367,10		
c-Prêmios	985 301,00	59 035 110,10	515 209 419,50	Prat. Fixo			
<b>C - VALORES DE MUTUAÇÃO</b>				a-Matriz	1 499 988,50		
1 FIDUCIARIOS				b-Agências	6 167 595,40		
a-Matriz		1 187 508,70		Prat. Fixo e Mensal			
2 FIDUCIAR. PREC. AGRÍCOLAS				a-Matriz	4 113 212,50		
a-Matriz	1 121 551,10			b-Agências	293 658,10		
b-Form. Prec. Agrícolas	37 157,00	1 162 208,10		Liquidação			
3 ESTAMPILIAS				a-Matriz	292 511,90		
a-Matriz	211 110,50			b-Agências	89 291,10		
b-Agências	175 216,00	386 056,50		Exon. Populos. Agrícolas			
4 COLETA DE ECONOMIA				Populos. e p. Pastos			
a-Atos de Economia		60 290,60		Saldos em C.F.			
5 IMÓVELS				a-Matriz	1 216 470,20		
a-Negócios		3 053 901,30		b-Agências	1 235 391,50	955 391 523,10	
6 INSTALAÇÕES				Completadas			
a-Matriz	153 691,50			a-Matriz	5 593 510,50		
b-Agências	296 091,50	639 783,00		b-Agências	119 005,00		
7 CREDITOS				Judiciais			
a-Obra. de Financ.	591 259,70			a-Matriz	27 609,20		
b-Debit. da Cia. Vale do Rio Dour.	189 000,00	1 081 259,70		b-Agências	101 915,20		
8 DEBITOS A RECEBER				Em Transf. Dec. 30/51		661 671,00	6 596 168,99
a-Debit. a Rec. Poupas		2 562,50		Trabalhados			
9 MOVIM. EM CONSIGNAÇÃO				Em Trânsito			
a-Movim. em Cons. Mater.		1 131,60	11 491 265,00	a-Matriz	7 715,00		
<b>D - VALORES TRANSITÓRIOS</b>				b-Agências	17 662,50	35 107,50	
1 ADIANTAMENTOS A EMPREGADOS				<b>II - CONTAS TRANSITÓRIAS</b>			
a-Adiant. e Empregados		1 309 109,00		1 Prêmios a Realizar			
2 RESTITUÇÕES A RECEBER				a-Mat. de Prêmios e S. Indem.		92 358,70	
a-Matriz a Rec. Mater.		67 069,50		2-Ordens de Pagamento			
3 JORNAL DE PREZISSÃO				a-Matriz	305 821,50		
a-e Hip. a Particulares	1 118 052,60			b-Agências	315 941,80		
b-e Hip. a Funer. C. E.	301 790,00			c-Lim. Suspensão	8 191,00		
c-e Hip. Simultâneas	751 543,70			d-Parques Agrícolas	1 619,00	631 116,20	
d-e de Consignações e Mora	200,10			3-Atas e Classificações			
e-e de Par. em Industrial	114 665,10	2 619 257,90		a-Areas a Classificar		351 235,10	
4 JORNAL DE RECEBER				4-Atas de Terceiros			
a-de Titulo	232 765,10			a-Matriz	310 196,10		
b-de Honorários	151 312,00			b-Prêmios de Seg. e Veteros	27 516,10	103 042,50	
c-de Emp. Hip. Particulares	11 801 517,90			5-Prata emite e Emortização			
d-de Emp. Hip. C. E. Públicas	699 092,60			a-Prat. Aplica. e Amor. AGZ.		47 230,00	
e-de Emp. Hip. Funer. C. E.	161 728,90			6-Contas Diversas			
f-de Emp. a Consignações	663 726,90			a-Matriz	631 515,00		
g-de Prestatários	110 851,10			b-Agências	159 161,20		
h-de Titulos Caucionados	182 988,90			c-Atas de An. e Inscrições	180 703,70	749 479,10	
i-de Caixa Econômica	111 166,70	11 235 191,70		7-Atas de Funcionários			
5-CONTAS DIVERSAS				a-Matriz	21 035,40		
a-Matriz	10 066,10			b-Agências	1 000,00	32 646,60	
b-Agências	1 622,90			8-Contas de Empregados			
c-p-Alugueres	23 510,70			a-de Consignações	795 116,10		
d-EMP. a Part. e Suplementar	946,50			b-de Hipotecários	468 015,10		
e-EMP. em Consignações	4 111 781,50			c-Rol. de Consignações	2 133,10	1 236 617,50	
f-p-Consignações C.F.	311 273,10	1 603 647,90		9-Interesses e Tributos			
g-p-Consignações	11 115,00			a-Matriz	4,00		
6-RECEITAS DE FUNCIONARIOS				b-Agências	1 099,90	1 100,90	
a-Matriz de Funcionários		30 917,30		10-Transf. de Cédulas			
7-RECEITAS DE OPERAÇÕES				a-Transf. de Céd. Agr.		674 720,00	
a-de Emp. Hipotecárias	11 019,80			11-Atas a Pagar			
b-de Emp. a Consignações	16 161,90	57 717,70		a-e em Consignação Mater.	451 510,10		
8-RECEITAS DE OPERAÇÕES DIVERSAS				b-e em Consignação Mater.	106 121,00		
a-Juros de Dep. Caucionados		310 111,70		c-Prat. em Consignação	5 850,00		
9-PAGAMENTO A RECEBER				d-Prat. em Consignação	171 151,90	767 912,60	
a-Pagamentos a Matriz		152,50		12-Contas			
10-RECEITAS DE LOCAÇÃO				a-Contas de Construção		20 000,00	67 951 100,80
a-Seg. e Log. casa Pop. Mater.		20 210,50		<b>B - CONTAS DE REGULARIZAÇÃO</b>			
11-VALORES TRANSITÓRIOS				1-Atas a Receber			
a-Dep. Juras. e Licença Especial		2 031 079,50		a-Jur. Venc. de Emp. Hip. Particulares		1 602 957,80	
12-CONTAS ECONOMICAS				b-Jur. de Mora Venc. de Emp. Simples		200,10	
a-Paraná Econ. do R. G. do Norte		1 900 000,00		c-Adjuvem Vendas		67 050,00	
13-RECEITAS PARCELARES DO R. G. DO NORTE				d-Apuração da Água de Toluol		13 337,20	7 585 243,01
a-Despes. de R. G. do Norte e Agên.		20 000,00	23 741 011,10	<b>C - INÍCIAS PATRIMONIAIS</b>			
<b>E - VALORES PATRIMONIAIS</b>				1-Fundação			
1 Imobilizado				a-Patrimônio		8 760 516,20	
a-Matriz	5 701 708,00			2-Fundo de Reserva			
b-Agências	5 863 086,10	11 172 712,30		a-Em Realização	116 193,10		
2 Mobilizado				b-Reservado	7 036 308,30	7 205 688,40	
a-Ativos em Consignação	111 079,10			3-Fundo de Reserva B. e O. Reservas			
b-de Resgate em Consignação	81 700,10	200 779,00		a-de Cons. Reservas	1 019 225,10		
2-MOVIM. E TRANSFERÊNCIAS				b-de Amor. Cons. Inscrição	273 112,70		
a-Matriz	2 151 605,50			c-de Amor. Mort. e Encargos	1 181 310,00		
b-Agências	1 069 820,80			d-de Amor. Inst. Mortuárias	515 709,00		
c-Inst. Mortuárias Mater.	2 719 172,10			e-de Amor. de Veículo	23 230,10	3 026 315,01	14 072 296,03
d-Inst. Mortuárias Agências	270 000,10	7 561 300,10		<b>D - CONTAS DE COMPENSAÇÃO</b>			
3-VALORES				1-Contas de Compensação			
a-Valores Mater.		106 916,00		a-Prat. Div. de Empregados		969 445 203,10	
4-VALORES				2-Valores de Terceiros			
a-Matriz	41 909,20			a-e em Garantia de Cargos	511 630,00		
b-Agências	23 826,10	65 735,30		b-em Garantia de Cargos	59 965,00		
5-VALORES				c-em Garantia de Cargos	129 050,00		
a-Matriz		34 299,10	10 108 762,10	e-em Garantia	10 017,00		
<b>F - VALORES DE IMPENSAÇÃO</b>				d-em Garantia Agz.	20 120,00		
1-CONTAS EM COMPENSAÇÃO				e-Empr. a Rec. em Consignação	10 150,00		
a-Dep. Hip. a Part. e Particular	785 050 078,10			f-Titulo p/ de Terra Agr.	10 150,00		
b-Dep. adim. de Emp. Público	153 629 937,00			g-Reserva p/ Consignação Agz.	5 862,50	1 014 401,10	
c-Dep. Cons. Mat. de Empregados	1 661 101,00			3-Valores em Venc. de Terceiros			
d-Mortuárias Penhoradas	333 161,10			a-Venc. Div. em Mat. de Terce.	190 000,00		
e-Juros Penhoradas	1 531 820,10			b-Titulo em Consignação	3 770 000,00	3 960 000,00	
f-Dep. Car. de Empregados	15 611 418,10	969 445 109,70		4-Valores em Venc. de Terceiros			
2-CONTAS EM DEBITOS				a-Titulo em Consignação			
a-Titulo em Debit. em	428 000,00			5-Valores em Venc. de Terceiros			
b-Pag. e Honor. Bancos	19,00			a-Titulo em Consignação			
c-Titulo a Rec. e Obriga.	11 560,00			a-Titulo em Consignação			
d-Titulo em Consignação	21 582,50			a-Titulo em Consignação			
e-Titulo em Consignação	54 000,00			a-Titulo em Consignação			
f-Titulo em Consignação	10 000,00			a-Titulo em Consignação			
g-Titulo em Consignação	10 000,00			a-Titulo em Consignação			
h-Titulo em Consignação	21 000,00			a-Titulo em Consignação			
i-Titulo em Consignação	415 000,00	1 031 400,10		a-Titulo em Consignação			
3-CONTAS DE CONTAS PATRIMONIAIS				a-Titulo em Consignação			
a-Titulo Patrimonial	231 000,00			a-Titulo em Consignação			
b-Titulo Negociado	2 954 290,00			a-Titulo em Consignação			
c-Ativos de Seguros	14 915 000,00	17 100 290,00		a-Titulo em Consignação			
4-CONTAS DE CONTAS PATRIMONIAIS				a-Titulo em Consignação			
a-Dep. em Cons. R. G. do Norte	3 77 000,00			a-Titulo em Consignação			
b-Depositos Diversos	190 100,00	3 960 100,00		a-Titulo em Consignação			
5-CONTAS DE CONTAS PATRIMONIAIS				a-Titulo em Consignação			
a-Dep. Hip. a Particular	67 770 637,10			a-Titulo em Consignação			
b-Dep. Hip. a Particular	7 621 290,90			a-Titulo em Consignação			
c-Dep. Hip. a Particular	1 296 735,70	57 198 663,70	1 049 175 976,10	a-Titulo em Consignação			
<b>SOMA DO ATIVO</b>				<b>SOMA DO PASSIVO</b>			
			3 747 964 827,90				3 747 964 827,90




## CAIXA ECONÔMICA FEDERAL DO RIO GRANDE DO SUL

Matriz - Filiais

## BALANÇO DO EXERCÍCIO DE 1951

RECEITA				DESPESA			
	Cr\$	Cr\$	Cr\$		Cr\$	Cr\$	Cr\$
<b>RENDA FINANCEIRA</b>				<b>DESPESAS FINANCEIRAS</b>			
<b>JUROS CREDORES</b>				<b>JUROS DEVEDORES</b>			
Juros da Delegacia Fiscal do Tesouro Nacional.....	1.467.125,70			Juros de Depósitos Populares.....	19.268.363,10		
Juros de Bancos.....	3.956.294,50			Juros de Depósitos Populares C/Cheques.....	6.890.175,00		
Juros de Hipotecas Funcionários Caixa Econômica.....	1.043.508,00			Juros de Depósitos de Movimento.....	499.375,20		
Juros de Hipotecas Funcionários Públicos.....	831.061,70			Juros de Depósitos C/Aviso Prévio.....	1.266.963,50		
Juros de Hipotecas Particulares.....	11.253.692,20			Juros de Depósitos Servidores CEFER.....	30.533,90		
Juros de Contratos Promessa Compra e Venda Petrópolis.....	676.102,70			Juros de Depósitos C/Cheques Servidores CEFER.....	69.342,20		
Juros de Contratos Promessa Compra e Venda Belém Novo.....	4.049,70			Juros de Depósitos de Economia Escolar.....	15.259,30		
Juros de Contratos Promessa Compra e Venda São Gabriel.....	4.220,00			Juros de Depósitos Econômicos Postais.....	16.284,30		
Juros de Empréstimos Especiais Sob Cauções.....	14.768.095,30			Juros de Depósitos Cauçionados.....	147.192,50		
Juros de Empréstimos C/Garantia de Taxas - V.F.R.G.S.....	700.000,00			Juros de Depósitos Judiciais.....	403,60	28.206.905,60	
Juros de Empréstimos as Caixas Econômicas Federais.....	545.694,00			<b>DESPESAS ADMINISTRATIVAS</b>			
Juros de Consignações Funcionários Caixa Econômica.....	195.335,80			CONTRIBUIÇÃO PARA O CONSELHO SUPERIOR.....		764.900,70	
Juros de Consignações Funcionários Federais.....	3.261.743,10			<b>CONSELHO ADMINISTRATIVO</b>			
Juros de Consignações Funcionários Estaduais.....	2.988.185,70			Subsídios.....	371.299,70		
Juros de Consignações Funcionários Municipais.....	759.601,00			Representação da Presidência.....	18.000,00	359.299,70	
Juros de Consignações Funcionários Bancos.....	528.088,20			<b>PESSOAL</b>			
Juros de Consignações Funcionários Autarquias.....	415.503,60			Adicionais.....	438.115,70		
Juros de Consignações Funcionários V.F.R.G.S.....	584.696,90			Ajudas de Custo e Estadas.....	148.852,10		
Juros de Penhores Matriz.....	278.176,80			Servidores do Quadro.....	9.868.885,40		
Juros de Penhores Filial Pelotas..	28,20			Aposentados.....	82.949,60		
Juros de Penhores Filial São João	4.266,00			Condução.....	58.137,50		
Juros de Empréstimos Sob Cauções	63.463,60			Quebra de Caixa.....	83.210,50		
Juros de Retiradas Antecipadas...	38.056,40			Gratificação por Função.....	451.086,40		
Juros de Contratos Promessa Compra e Venda Belém Velho.....	7.833,30			Salário Família.....	154.400,00		
Juros de Devedores Contratuais em Títulos.....	250.400,40	44.725.252,80		Serviços Extraordinários.....	220.326,60		
<b>LUCROS DIVERSOS</b>				Contribuição para o I.A.P.B.....	137.748,40		
Porcentagens S.Estampilhas.....		5.803,20	44.731.056,00	Contribuição para a L.B.A.....	22.705,20		
<b>RENDA ADMINISTRATIVA</b>				Seguros Coletivos.....	283.493,00		
Emolumentos.....		77.404,10		Fardamentos.....	2.195,00		
Taxas de Avaliação.....		170.258,80		Auxílio aos Servidores.....	80.035,80	12.032.141,50	
Taxas de Fiscalização.....		116.862,20		<b>MATERIAL</b>			
Taxas de Transferências.....		14.635,90		Livros Impressos.....	652.161,40		
Taxas de Leilão.....		8.666,10	387.827,10	Custeio de Veículos.....	31.032,30		
<b>RENDA PATRIMONIAL</b>				Medicamentos e Drogas.....	2.563,30		
Renda de Imóveis Próprios.....		267.139,50		Jornais e Revistas.....	4.932,70	600.659,70	
Juros de Apólices Federais.....		115.855,00		<b>EXPEDIENTE</b>			
Juros de Apólices Estaduais.....		124.230,40		Luz e Força.....	75.829,70		
Juros de Debêntures Vale do Rio Doce.....		56.000,00	563.224,90	Telefones e Correspondência.....	65.759,80		
<b>RENDA EXTRAORDINÁRIA</b>				Publicações.....	39.194,90		
Juros de Mora.....		1.163.582,60		Propaganda.....	186.145,20		
Saldos Prescritos.....		38.280,40		Portarias.....	49.030,20		
Rendas Eventuais.....		136.079,10		Aluguéis.....	124.139,00		
Taxas de Transferências de Contratos.....		27.959,10		Difusão Economia Populares.....	12.867,00		
Porcentagens S/Saldo de Penhores.....		3.755,60	1.369.656,80	Seguros.....	120.293,70	673.309,50	
<b>TOTAL GERAL</b>			47.051.764,80	<b>DESPESAS PATRIMONIAIS</b>			
				Taxas e Seguros de Imóveis.....	55.081,50		
				Conservação e Reparo de Imóveis	132.117,60		
				Conservação e Reparo de Móveis e Utensílios.....	17.535,30		
				Conservação e Reparo de Veículos	25.471,50		
				Assistência Mecânica.....	40.590,00		
				Prejuízos com Apólices.....	4.710,00	295.526,50	14.845.867,00
				<b>DESPESAS EXTRAORDINÁRIAS</b>			
				Donativos.....		226.624,60	
				Eventuais.....		142.974,60	
				Provisões e Depreciações.....		360.603,30	739.202,50
				<b>RECEITA E DESPESA</b>			23.359,50
				Depreciação de Veículos.....			43.806.335,20
				<b>TOTAL DA DESPESA</b>			47.051.764,80
				<b>RESULTADO ECONÔMICO</b>			
				<b>CONTAS DE RESERVA</b>			
				<b>PATRIMÔNIO</b>			
				30% do Resultado Econômico do Semestre.....	973.628,90		
				<b>FUNDO DE RESERVA</b>			
				40% do Resultado Econômico do Semestre.....	1.298.171,80	2.271.800,70	
				<b>OUTRAS RESERVAS</b>			
				<b>FUNDO PARA GRATIFICAÇÕES</b>			
				30% do Resultado Econômico do Semestre.....	973.628,90	3.245.429,60	
				<b>TOTAL GERAL</b>			47.051.764,80





# DO RIO GRANDE DO SUL

Filiais  
EXERCÍCIO DE 1951

## PASSIVO

VALORES DISPONÍVEIS	CONTAS EXIGÍVEIS	Cr\$	Cr\$	Cr\$
<b>TESOURARIA</b>	<b>DEPÓSITOS VOLUNTÁRIOS</b>			
	<i>Depósitos Populares</i>			
Tesouraria Matriz.....	Populares Matriz.....	319.933.993,10		
Tesouraria Filial Pelotas.....	Populares Filial Pelotas.....	90.789.946,30		
Tesouraria Filial Rio Grande.....	Populares Filial Rio Grande.....	74.883.360,50		
Tesouraria Filial São João.....	Populares Filial São João.....	64.661.400,40		
Tesouraria Filial Bento Gonçalves.....	Populares Filial São Leopoldo.....	22.830.293,00		
Tesouraria Filial Santa Maria.....	Populares Filial Bento Gonçalves.....	18.549.111,60		
Tesouraria Filial Bagé.....	Populares Filial Santa Maria.....	27.879.607,50		
Tesouraria Filial Caxias.....	Populares Filial Bagé.....	27.087.025,80		
Tesouraria Filial Livramento.....	Populares Filial Caxias do Sul.....	25.114.020,90		
Tesouraria Filial Erechim.....	Populares Filial Livramento.....	9.042.419,60		
Tesouraria Filial Cachoeira do Sul.....	Populares Filial Erechim.....	14.895.486,20		
Tesouraria Filial Passo Fundo.....	Populares Filial Cachoeira do Sul.....	14.102.696,30		
Tesouraria Filial Veranópolis.....	Populares Filial Uruguaiana do Sul.....	11.250.467,30		
Tesouraria Filial Cruz Alta.....	Populares Filial Uruguaiana.....	10.908.729,30		
Tesouraria Filial Bom Fim.....	Populares Filial Passo Fundo.....	6.185.506,00		
Tesouraria Filial Santo Angelo.....	Populares Filial Veranópolis.....	4.888.763,30		
Tesouraria Filial Ijuí.....	Populares Filial Cruz Alta.....	21.603.439,50		
Tesouraria Filial Santa Rosa.....	Populares Filial Bom Fim.....	10.174.240,50		
Tesouraria Filial Navegantes.....	Populares Filial Passo da Areia.....	1.835.883,50		
Tesouraria Filial Azenha.....	Populares Filial Santo Angelo.....	2.321.081,40		
Tesouraria Filial Novo Hamburgo.....	Populares Filial Ijuí.....	1.735.898,10		
Tesouraria Filial São Jerônimo.....	Populares Filial Santa Rosa.....	5.417.455,70		
Tesouraria Filial Montenegro.....	Populares Filial Navegantes.....	5.105.292,50		
	Populares Filial Azenha.....	7.322.853,70		
	Populares Filial Novo Hamburgo.....	2.627.682,30		
	Populares Filial São Jerônimo.....	1.399.379,90		
	Populares Filial Montenegro.....	1.255.445,50		803.801.519,70
<b>BANCOS</b>	<i>Depósitos Populares C/Cheques</i>			
Brasil C/Disposição Matriz.....	Populares C/Cheques Matriz.....	127.205.203,00		
Brasil C/Disposição Filial Pelotas.....	Populares C/Cheques Filial Pelotas.....	36.699.466,30		
Brasil C/Disposição Filial Rio Grande.....	Populares C/Cheques Filial Rio Grande.....	16.807.922,20		
Brasil C/Disposição Filial São João.....	Populares C/Cheques Filial São João.....	16.094.899,70		
Brasil C/Disposição Filial Bento Gonçalves.....	Populares C/Cheques Filial Bento Gonçalves.....	2.883.870,10		
Brasil C/Disposição Filial São Leopoldo.....	Populares C/Cheques Filial São Leopoldo.....	9.268.290,40		
Brasil C/Disposição Filial Santa Maria.....	Populares C/Cheques Filial Santa Maria.....	5.252.204,10		
Brasil C/Disposição Filial Bagé.....	Populares C/Cheques Filial Santa Rosa.....	13.942.432,10		
Brasil C/Disposição Filial Caxias do Sul.....	Populares C/Cheques Filial Bagé.....	5.217.834,90		
Brasil C/Disposição Filial Livramento.....	Populares C/Cheques Filial Caxias do Sul.....	11.416.189,50		
Brasil C/Disposição Filial Erechim.....	Populares C/Cheques Filial Livramento.....	1.365.361,40		
Brasil C/Disposição Filial Cachoeira do Sul.....	Populares C/Cheques Filial Erechim.....	4.072.303,10		
Brasil C/Disposição Filial Passo Fundo.....	Populares C/Cheques Filial Cachoeira do Sul.....	8.988.520,40		
Brasil C/Disposição Filial Veranópolis.....	Populares C/Cheques Filial Uruguaiana.....	2.199.858,70		
Brasil C/Disposição Filial Cruz Alta.....	Populares C/Cheques Filial Passo Fundo.....	4.295,30		
Brasil C/Disposição Filial Bom Fim.....	Depósitos Servidores CEFER Filial Uruguaiana.....	1.330,00		
Brasil C/Disposição Filial Santo Angelo.....	Depósitos Servidores CEFER Filial Passo Fundo.....	12,60		
Brasil C/Disposição Filial Ijuí.....	Depósitos Servidores CEFER Filial Veranópolis.....	5.362,60		
Brasil C/Disposição Filial Santa Rosa.....	Depósitos Servidores CEFER Filial Bom Fim.....	55,10		
Brasil C/Disposição Filial Navegantes.....	Depósitos Servidores CEFER Filial Passo da Areia.....	41.414,30		
Brasil C/Disposição Filial Azenha.....	Depósitos Servidores CEFER Filial Santo Angelo.....	447,00		
Brasil C/Disposição Filial Novo Hamburgo.....	Depósitos Servidores CEFER Filial Santa Rosa.....	853,80		
Brasil C/Disposição Filial São Jerônimo.....	Depósitos Servidores CEFER Filial Passo da Mangueira.....	8.160,30		
Brasil C/Disposição Filial Montenegro.....	Depósitos Servidores CEFER Filial Azenha.....	91.408,20		
	Depósitos Servidores CEFER Filial São Jerônimo.....	4.904,00		897.199,60
	<i>Depósitos C/Cheques Servidores CEFER</i>			
Depêntures Cia. Vale do Rio Do Sul.....	Depósitos C/Cheques Servidores CEFER Matriz.....	1.025.184,20		
Obrigações de Guerra.....	Depósitos C/Cheques Serv. CEFER Filial Pelotas.....	71.132,20		
	Depósitos C/Cheques Serv. CEFER Filial R. Grande.....	124.806,80		
	Depósitos C/Cheques Serv. CEFER Filial São João.....	181.165,20		
	Depósitos C/Cheques Serv. CEFER Filial São Leopoldo.....	25.480,50		
	Depósitos C/Cheques Serv. CEFER Filial Bento Gonçalves.....	28.584,30		
	Depósitos C/Cheques Serv. CEFER Filial Santa Maria.....	16.373,20		
	Depósitos C/Cheques Serv. CEFER Filial Bagé.....	54.070,30		
	Depósitos C/Cheques Serv. CEFER Filial Caxias do Sul.....	133,30		
	Depósitos C/Cheques Serv. CEFER Filial Livramento.....	2.312,00		
	Depósitos C/Cheques Serv. CEFER Filial Cachoeira do Sul.....	86,50		
	Depósitos C/Cheques Serv. CEFER Filial Uruguaiana.....	237,90		
	Depósitos C/Cheques Serv. CEFER Filial Passo Fundo.....	15.739,70		
	Depósitos C/Cheques Serv. CEFER Filial Cruz Alta.....	280,10		
	Depósitos C/Cheques Serv. CEFER Filial Bom Fim.....	225.839,40		
	Depósitos C/Cheques Serv. CEFER Filial Passo da Areia.....	6.535,00		
	Depósitos C/Cheques Serv. CEFER Filial Santo Angelo.....	9.169,10		
	Depósitos C/Cheques Serv. CEFER Filial Ijuí.....	22.074,60		
	Depósitos C/Cheques Serv. CEFER Filial Santa Rosa.....	5.891,70		
	Depósitos C/Cheques Serv. CEFER Filial Navegantes.....	63.261,70		
	Depósitos C/Cheques Serv. CEFER Filial Azenha.....	73.110,40		
	Depósitos C/Cheques Serv. CEFER Filial Novo Hamburgo.....	45.713,90		
	Depósitos C/Cheques Serv. CEFER Filial São Jerônimo.....	10.168,90		
	Depósitos C/Cheques Serv. CEFER Filial Montenegro.....	2.169,80		2.009.530,70
				179.840.059,50
<b>TÍTULOS</b>	<i>A Transportar</i>			
<b>TERRENOS</b>				
<b>SERVIÇO DE SAÚDE</b>				
<b>CONTRATOS DE LOCAÇÃO E</b>				
<b>ALMOXARIFADO</b>				
<b>VALORES TRANSITÓRIOS</b>				
<b>JUROS A RECEBER</b>				
<b>ADIANTAMENTOS</b>				
<b>INDENIZAÇÕES</b>				
<b>FISCALIZAÇÃO DOS PINHEIRAIS</b>				





**CAIXA ECONÔMICA FEDERAL DE MINAS GERAIS**  
**BALANÇO EM 31 DE DEZEMBRO DE 1951**

RECEITA				DESPESA			
<b>RENDA FINANCEIRA</b>				<b>DESPESA FINANCEIRA</b>			
<b>JUROS CREDORES:</b>	Cr\$	Cr\$	Cr\$	<b>JUROS DEVEDORES</b>	Cr\$	Cr\$	Cr\$
Hipotecas Particulares.....	18.823.533,10			Juros c/Populares.....	5.506.092,50		
Hipotecas C. E.....	902.207,60			Juros c/Limitados.....	366.287,80		
Garantias Simultâneas.....	581.231,90			Juros c/Econômicos.....	2.302,70		
Promessas Compra e Venda.....	138.490,30			Juros c/Comerciais.....	2.029,60		
Consignações.....	339.721,60			Juros c/Especiais.....	6.272.696,20		
Consignações C. E.....	407.581,90			Juros c/Prazo Fixo.....	1.381.590,80		
Consignações E. M.....	184.371,80			Juros c/Caucionados.....	110.910,30		
Penhores.....	220.933,20			Juros c/Judiciais.....	103.858,80		
Cauções.....	2.180.724,80			Juros c/Judiciais a P. Fixo.....	36.657,20		
Bancos.....	745.065,20			Juros de Empréstimos.....	788.643,60	14.571.069,50	14.571.069,50
Tesouro Nacional.....	1.190,60	24.551.052,00					
<b>LUCROS DIVERSOS</b>				<b>DESPESA ADMINISTRATIVA</b>			
Percentagens s/Estampilhas.....		4.101,70	24.555.153,70	<b>CONSELHO ADMINISTRATIVO</b>			
				Subsídios.....	198.000,00		
<b>RENDA ADMINISTRATIVA</b>				Representação da Presidência.....	12.000,00	210.000,00	
Emolumentos.....		71.619,40		<b>CONTR. PARA O CONSELHO SUPERIOR.....</b>		233.398,40	
Percentagens e Comissões.....		32.616,20		<b>PESSOAL</b>			
Taxas de Avaliações.....		308.314,20		Quadro Permanente.....	4.668.968,90		
Taxas de Fiscalizações.....		292.683,40		Aposentados.....	204.043,00		
Taxas de Transferências.....		55.890,70		Comissionados.....	206.400,00		
Taxas de Expediente.....		10.670,50		Adicionais.....	185.422,00		
Taxas de Registro de Construtores.....		27.700,00		Ajuda de Custo e Estadas.....	114.680,90		
Taxas de Exames de Saúde.....		10.290,00	809.674,40	Quebras de Caixa.....	62.939,20		
				Abono Familiar.....	156.250,00		
<b>RENDA EXTRAORDINÁRIA</b>				Legião Brasileira.....	20.632,80		
Rendas Eventuais.....		327.105,40		Contr. Instituto Bancários.....	320.173,50		
Juros de Mora.....		499.326,70		Contr. Seguro Coletivo.....	81.912,60		
Multas.....		1.968,90		Fardamentos.....	7.140,00		
Salhos Prescritos.....		18.239,00	846.640,00	Serviços Extraordinários.....	54.470,30		
				Auxílios.....	3.690,00		
<b>RENDA PATRIMONIAL</b>				Substituições.....	8.385,40	6.095.018,60	
Locação de Imóveis.....		05.025,00		<b>MATERIAL</b>			
Juros de Títulos e Apólices.....		42.650,00	107.675,00	Livros e Impressos.....	374.245,70		
				Jornais e Revistas.....	3.501,00	377.746,70	
<b>TOTAL.....</b>			<b>26.319.143,10</b>	<b>EXPERIENTE</b>			
				Gastos Diversos.....	142.430,10		
				Correios, Telégrafos e Telefones.....	69.200,50		
				Propaganda.....	5.995,00		
				Aluguéis.....	259.735,00		
				Aluguéis de Máquinas.....	154.920,00		
				Com. s/Vendas Estampilhas.....	712,50		
				Seguros.....	5.604,20		
				Comissões.....	30.650,00		
				Luz, Fôrça e Gás.....	17.993,30		
				Publicações e Avisos.....	17.090,00		
				Conservação e Reparos.....	14.917,10	719.247,70	7.665.411,40
				<b>DESPESA EXTRAORDINÁRIA</b>			
				Instalações de Novos Departamentos.....	6.076,00		
				Despesas Eventuais.....	57.575,20	63.651,20	
				<b>DESPESA PATRIMONIAL</b>			
				Conservação de Móveis e Utensílios.....	16.525,00		
				Conservação e Reparos de Prédios.....	1.810,00		
				Imposto s/Juros e Prêmios.....	1.801,50		
				Seguros.....	5.208,00		
				Taxas.....	1.176,30	26.520,80	
				<b>SOMA.....</b>			<b>22.326.652,90</b>
				<b>RESULTADO ECONÔMICO.....</b>			<b>3.992.490,20</b>
				<b>TOTAL.....</b>			<b>26.319.143,10</b>

**BALANÇO EM 31 DE DEZEMBRO DE 1951**

ATIVO			PASSIVO		
<b>VALORES DISPONÍVEIS</b>			<b>CONTAS EXIGÍVEIS</b>		
Tesouraria.....	Cr\$	Cr\$	Depósitos.....	Cr\$	Cr\$
Bancos.....	14.765.027,60		Contas Transitórias.....	558.102.293,70	
Tesouro Nacional.....	33.289.101,30		Caixa Eco. Fed. do Rio de Janeiro.....	8.384.744,50	
	785.437,50	48.839.566,40		25.882.313,30	592.369.351,50
<b>VALORES EM CIRCULAÇÃO</b>			<b>CONTAS DE REGULARIZAÇÃO</b>		
Empréstimos.....	523.531.430,80		Rendas Antecipadas.....	1.172.472,50	
Valores do Mutação.....	3.272.927,90		Rendas a Realizar.....	166.002,50	
Valores Transitórios.....	29.284.819,20	556.089.177,90	Despesas a Realizar.....	196.392,70	1.534.867,70
<b>VALORES PATRIMONIAIS</b>			<b>CONTAS PATRIMONIAIS</b>		
Valores Patrimoniais.....		9.244.595,80	Contas Patrimoniais.....		20.269.120,90
<b>SOMA.....</b>		<b>14.173.340,10</b>	<b>SOMA.....</b>		<b>614.173.340,10</b>
<b>VALORES DE COMPENSAÇÃO</b>			<b>CONTAS DE COMPENSAÇÃO</b>		
Valores em Garantia.....	977.518.121,90		Garantias de Empréstimos.....	977.518.121,90	
Hipotecas sob Financiamento.....	19.623.234,40		Contratos de Empréstimos:		
Contratos de Venda.....	2.999.221,30		Caixa Eco. Fed. do Rio de Janeiro.....	49.000.000,00	
Fianças.....	57.000,00		Contratos de Financiamentos.....	19.623.234,40	
Seguros Fidelidade.....	2.115.000,00		Vendas Contratadas.....	2.999.221,30	
Contratos de Empréstimos.....	581.000,00		Afiançados.....	57.000,00	
Créditos Abertos:			Se uros por Fidelidade.....	2.115.000,00	
Caixa Econômica Federal do Rio de Janeiro.....	49.000.000,00		Créditos Abertos.....	581.000,00	
Valores em Depósitos.....	26.176.950,70	1.078.070.528,30	Valores de Terceiros.....	26.176.950,70	1.078.070.528,30
<b>TOTAL.....</b>		<b>1.692.243.868,40</b>	<b>TOTAL.....</b>		<b>1.692.243.868,40</b>



## CAIXA ECONÔMICA FEDERAL DE GOIÁS

BALANÇO EM 31 DE DEZEMBRO DE 1951

RECEITA				DESPESA			
<b>A) RENDAS FINANCEIRAS</b>	Cr\$	Cr\$	Cr\$	<b>4) DESPESAS FINANCEIRAS</b>	Cr\$	Cr\$	Cr\$
<b>1 - JUROS CREDORES</b>				<b>1-JUROS DEVEDORES</b>			
Juros do Tesouro Nacional.....		19.487,40		Juros de Depósitos Populares T. N.....	28.684,20		
Juros Bancários.....		27.997,50		Juros de Depósitos Pop. 1.ª Série.....	155.463,50		
Juros Bancários-Ag. Anápolis.....		14.543,90		Juros de Depósitos Pop. 1.ª Série Ag. Anápolis.....	23.025,50		
				Juros de Depósitos Pop. Cheques.....	108.084,10		
				Juros de Depósitos Pop. Cheques Ag. Anápolis.....	26.439,10		
				Juros de Depósitos Cauçionados.....	58,60		
				Juros de Depósitos Judiciais.....	29.955,80		
				Juros de Depósitos Judiciais Ag. Anápolis.....	3.658,80		
				Juros de Depósitos a Prazo Fixo.....	34.250,80		
				Juros de Depósitos a Prazo Fixo Ag. Anápolis.....	16.147,50		
				Juros de Obrigações de M-tuo.....	155.391,50		
				Juros de Depósitos Aviso Prévio.....	44.728,80		
				Juros de Depósitos Aviso Prévio Ag. Anápolis.....	1.195,30	657.084,20	
<b>JUROS DE EMPRÉSTIMOS:</b>				<b>2-JUROS DEVEDORES POSTAIS</b>			
Hipotecas Particulares.....	465.157,80			Juros de Depósitos Judiciais.....	599,50		
Hipotecas Particulares-Ag. Anápolis.....	55.879,30			Juros de Depósitos 1.ª Série Ag. de Anápolis.....	1.906,60		
Hipotecas a Func. Públicos.....	8.522,90			Juros de Depósitos Postais Judiciais Agência Anápolis.....	603,70		
Consignações.....	99.139,20			Juros de Depósitos Aviso Prévio Ag. Anápolis.....	273,90	3.383,70	660.467,90
Consignações-Ag. Anápolis.....	5.535,50			<b>B) DESPESAS ADMINISTRATIVAS</b>			
Penhores e Jéias.....	3.405,20			<b>1-CONSELHO ADMINISTRATIVO</b>			
Penhores e Jéias-Ag. Anápolis.....	1.905,80			Subsídios.....	81.000,00		
Penhor Industrial.....	2.641,20			Representação do Presidente.....	6.000,00	87.000,00	87.000,00
Penhor e Objetos Vários-Ag. Anápolis.....	6,00			<b>2-CONTRIBUIÇÃO PARA O CONSELHO SUPERIOR</b>			
Consignações C. E.....	1.352,90			Contribuição do Semestre.....	5.577,10	5.577,10	
Hipotecas em Levantamento.....	97.262,70			<b>3-DESPESA DO PESSOAL</b>			
Hipotecas em Levantamento-Ag. Anápolis.....	19.072,10	760.910,60	822.939,40	Funcionários e Empregados.....	103.877,60		
				Funcionários e Empregados Ag. Anápolis.....	21.800,00		
				Serviços Extraordinários.....	18.151,80		
				Serviços Extraordinários Ag. de Anápolis.....	18.318,20		
				Ajuda de Custo e Estadia.....	5.854,00		
				Ajuda de Custo e Estadia Ag. de Anápolis.....	150,00		
				Auxílio p/Condução.....	1.382,40		
				Funções Gratificadas.....	5.050,00		
				Funções Gratificadas Ag. de Anápolis.....	2.400,00		
				Salário de Família.....	5.200,00		
				Auxílio para Diferença de Caixa.....	600,00		
				Contratados.....	3.999,20	189.253,20	
<b>B) RENDAS ADMINISTRATIVAS</b>				<b>4-DESPESA DO MATERIAL</b>			
<b>1-EMOLUMENTOS, TAXAS E COMISSÕES</b>				Impressos e Livros de Escrituração.....	11.560,00		
Emolumentos e Depósitos.....	669,00			Imp. e Livros de Esc. Ag. de Anápolis.....	4.531,80		
Emolumentos e Depósitos-Ag. Anápolis.....	215,00			Material de Escritório.....	5.319,10		
Emolumentos e Penhores.....	331,10			Material de Escritório Ag. de Anápolis.....	617,00		
Emolumentos e Penhores-Ag. Anápolis.....	720,00			Material Mí do.....	528,50		
Taxa de Avaliação e Hipotecas.....	3.180,00			Material de Limpeza.....	420,00		
Taxa de Avaliação e Hipotecas Ag. Anápolis.....	1.380,00			Material de Limpeza Ag. de Anápolis.....	60,00		
Taxa de Fiscalização e Hipotecas.....	58.996,00			Material Elétrico.....	27,00		
Taxa de Fiscalização e Hipot.-Ag. Anápolis.....	11.220,00			Diversos.....	54,00		
Taxa Serviços Jurídicos e Hipotecas.....	8.100,00			Diversos Ag. de Anápolis.....	140,00	23.252,40	
Taxa Serviços Jurídicos e Hipot. Ag. Anápolis.....	1.450,00			<b>5-SERVIÇOS DE TERCEIROS</b>			
Taxa Avaliação e Penhores.....	1.153,20			Luz, Fôrea e Água.....	202,80		
Taxa Avaliação e Penhores Ag. Anápolis.....	475,00			Luz, Fôrea e Água Ag. de Anápolis.....	262,80		
Porcentagens e Comissões.....	27.621,50			Correios e Telégrafos Telefone.....	726,20		
Porcentagens e Comissões Ag. Anápolis.....	8.167,00	123.677,80		Correios e Telégrafos Telefone Ag. Anápolis.....	187,20		
<b>2-PORCENTAGENS ESPECIAIS</b>				Conservação e Reparos.....	370,00		
Porcentagens s'estampilhas.....	3.254,50			Conservação e Reparos Ag. de Anápolis.....	510,00		
Porcentagens s'estampilhas Ag. Anápolis.....	706,00			Publicações.....	192,00		
Porcentagens s'selos de Ed. e Saúde.....	345,60	4.336,10	128.013,90	Propaganda.....	6.404,00		
				Propaganda Ag. de Anápolis.....	1.155,00		
				Pequenos Serviços.....	404,00		
				Pequenos Serviço Ag. de Anápolis.....	824,20	11.238,20	
<b>C) RENDAS EXTRAORDINÁRIAS</b>				<b>6-ENCARGOS DIVERSOS</b>			
Juros de Mora.....	16.914,00			Aluguéis, Impostos e Taxas Prediais.....	21.600,00		
Juros de Mora Ag. de Anápolis.....	353,90	17.267,90	17.267,90	Aluguéis, Impostos e Taxas Prediais Agência Anápolis.....	22.072,20		
<b>TOTAL DA RECEITA.....</b>			<b>968.221,20</b>	Contribuição para o I. A. P. B.....	4.323,00		
<b>RESULTADO DO EXERCÍCIO.....</b>			<b>81.972,80</b>	Contribuição para o I. A. P. B. Ag. Anápolis.....	1.104,00		
<b>TOTAL DA RECEITA.....</b>			<b>1.050.194,00</b>	Contribuição para a L. B. A.....	547,00		
				Contribuição para a L. B. A. Ag. Anápolis.....	69,00	49.715,20	
				<b>7-DESPESAS PATRIMONIAIS</b>			
				Depreciações.....		9.334,40	
				<b>8-DESPESAS DIVERSAS</b>			
				Diversos.....	340,70		
				Diversos Agência de Anápolis.....	109,00	449,70	285.910,20
				<b>C) DESPESAS EXTRAORDINÁRIAS</b>			
				Eventuais.....			840,10
				<b>D) DESPESAS EVENTUAIS</b>			
				<b>1-MUTUÁRIOS C/PARALIZADAS</b>			
				Falecidos.....			15.975,80
				<b>TOTAL DA DESPESA.....</b>			<b>1.050.194,00</b>

## CAIXA ECONÔMICA FEDERAL DE GOIÁS

BALANÇO EM 31 DE DEZEMBRO DE 1951

ATIVO				PASSIVO			
A) VALORES DISPONÍVEIS	Cr\$	Cr\$	Cr\$	A) CONTAS EXIGÍVEIS	Cr\$	Cr\$	Cr\$
1-TEOURARIA				1-DEPÓSITOS			
Matriz.....	50.475,60			Voluntários:			
Agência em Anápolis.....	94.136,10	150.611,70		Populares T. N.....	1.158.015,80		
2-BANCOS				Populares 1.ª Série.....	6.126.066,30		
Brasil.....	130.921,20			Populares Cheques.....	4.955.812,60		
Comercial do Est. de Goiás S/A-Ag. Anáp.	141.694,80			Prazo Fixo.....	697.000,00		
Imobiliário e Merc. O. Brasil. Ag. Anáp.	158.645,80			Aviso Prévio.....	1.181.654,50		
Hip. e Ag. do Est. de M. G.-Ag. Anáp...	94.313,90	525.575,70		Populares 1.ª Série-Ag. Anáp.....	1.041.200,80		
3-TESOURO NACIONAL				Populares Cheques-Ag. Anáp.....	1.362.235,50		
Delegacia Fiscal em Goiânia.....		728.119,20	1.404.306,60	Prazo Fixo-Ag. Anáp.....	583.651,10		
B) VALORES EM CIRCULAÇÃO				Aviso Prévio-Ag. Anáp.....	56.739,30	17.162.375,90	
1-EMPRÉSTIMOS				Em liquidação:			
Longo Prazo:				Populares T. N.....	3.081,90		
Hipotecas Particulares.....	9.818.613,70			Populares 1.ª Série.....	2.753,20	5.835,10	
Hipotecas a Funcionários Públicos.....	199.730,00			Compulsórios:			
Hipotecas em Levantamento.....	3.224.500,00			Judiciais com Juros.....	1.339.830,20		
Hipotecas Particulares-Ag. Anáp.....	1.896.898,80			Caucionados.....	3.910,00		
Hipotecas em Levantamento-Ag. Anáp..	726.400,00			Judiciais c/Juros-Ag. Anáp.....	239.487,20	1.583.227,40	
Médio e Curto Prazo:				Depósitos Postais:			
Consignações.....	1.889.564,30			Judiciais.....	24.599,40		
Penhores e Joias.....	61.972,60			Populares 1.ª Série-Ag. Anáp.....	94.569,70		
Penhor Industrial.....	73.230,40			Judiciais Postais-Ag. Anáp.....	31.504,10		
Consignações C. E.....	80.614,30			Aviso Prévio-Ag. Anáp.....	12.451,50	163.124,70	
Consignações-Ag. Anáp.....	101.716,70			2-ORIGINAÇÕES DE MÚTUOS			
Penhores e Joias-Ag. Anáp.....	76.264,00			Caixa Econômica Federal do R. G. Sul	2.573.078,90		
Penhores e Objetos Vários-Ag. Anáp....	200,00	18.149.704,80		Caixa Econômica Federal de S. Paulo...	445.784,90	3.018.863,80	21.933.426,90
2-VALORES EM MUTAÇÃO				B) TRANSITÓRIAS			
Almoxarifado.....	54.158,40			Consignações a Restituir Simples.....		0.505,00	
Móveis e Utensílios.....	178.492,20			Consignações a Restituir-Hipotecárias.....		859,70	
Selos Adesivos.....	49.072,50			Instituto dos Bancários.....		4.289,70	
Selos de Educação e Saúde.....	8.789,00			Instituto dos Bancários-Ag. Anáp.....		5.213,60	
Imóveis.....	130.000,00			Diversos Credores.....		197.670,30	
Selos Postais.....	1.156,20			Diversos Credores-Ag. Anáp.....		8.026,70	
Bibliotecas.....	9.510,00			Diversas Contas.....		161.415,20	
Móveis e Utensílios Ag. Anáp.....	8.233,50			Matriz-Ag. Anáp.....		846,90	
Selos Adesivos-Ag. Anáp.....	21.923,50			Diversas Contas-Ag. Anáp.....		20.716,10	
Selos de Educação e Saúde, Ag. Anáp..	5.032,40			Arrecadação a Classificar-Ag. Anáp.....		59,00	435.593,20
Selos Postais-Ag. Anáp.....	1.156,10			C) CONTAS DE COMPENSAÇÃO			
Móveis e Utensílios Doados Ag. Anáp..	12.780,00	480.303,80		1-GARANTIAS DE EMPRÉSTIMOS			
3-VALORES TRANSITÓRIOS				Matriz.....	23.140.040,50		
Tesouro Nacional C/A Realizar.....	182.267,40			Ag. de Anápolis.....	3.846.111,60	26.986.152,10	
Adiantamentos.....	815,00			2-VALORES DE TERCEIROS			
Cheques a Receber.....	102.649,80			Matriz.....		89.431,60	
Impostos e Seg. C/Hipotecas.....	169.598,40			3-VALORES EM MÃOS DE TERCEIROS			
Juros a Receber.....	251.396,80			Matriz.....	25.971,00		
Devedores Diversos.....	63.852,90			Ag. de Anápolis.....	5.390,00	31.361,00	27.106.944,70
Populares Cheques C/A Regularizar.....	701,00			TOTAL DO PASSIVO.....			49.445.964,80
Agência de Anápolis.....	53.804,60						
Impostos e Seg. C/Hipotecas-Ag. Anáp..	15.549,20	840.635,10					
4-MUTUÁRIOS C/PARALIZADAS							
Exonerados.....		8.999,60	19.479.613,30				
C) CONTAS DE REGULARIZAÇÃO							
1-RESULTADOS DE EXERCÍCIOS							
Matriz.....	1.353.352,50						
Agência em Anápolis.....	101.747,70	1.455.100,20	1.455.100,20				
D) VALORES DE COMPENSAÇÃO							
1-VALORES EM GARANTIAS							
Hipotecas.....	22.349.611,50						
Penhores.....	790.429,00						
Garantias Diversas.....	25.970,00						
Hipotecas-Ag. Anáp.....	3.765.746,60						
Penhores-Ag. Anáp.....	80.365,00						
Garantias Diversas-Ag. Anáp.....	5.390,00	27.017.512,10					
2-VALORES EM DEPÓSITOS							
Cauções.....		89.431,60					
3-DEPOSITÁRIOS DE VALORES							
Banco do Brasil.....		1,00	27.106.944,70				
TOTAL DO ATIVO.....			49.445.964,80				



**DEPARTAMENTO NACIONAL DE ESTRADAS DE RODAGEM**  
**BALANÇO DO EXERCÍCIO DE 1951**

R E C E I T A					D E S P E S A				
ORÇAMENTÁRIA	Cr\$	Cr\$	Cr\$	Cr\$	ORÇAMENTÁRIA	Cr\$	Cr\$	Cr\$	Cr\$
<b>RECEITA</b>					<b>DESPESA</b>				
<b>RECEITA ORDINÁRIA</b>					<b>DESPESA ORDINÁRIA</b>				
Fundo Rodoviário Nacional.....			719.975.924,60		Pessoal.....	35.489.168,10			
<b>RECEITA PATRIMONIAL</b>					Material.....	13.158.439,10			
Aluguel de Próprios.....	204.803,60			Veículos e Equipamentos.....	12.252.484,50				
Juros Bancários.....	8.384.000,20			Serviços e Encargos.....	33.136.414,90				
Outras Rendas.....	47.553,70	8.636.357,50		Estudos e Projetos.....	3.698.010,00				
<b>RECEITA INDUSTRIAL</b>					Instalações da Administração.....	8.632.950,60			
Produtos Industriais.....	22.774,40			Conservação e Melhoramentos.....	96.967.127,20				
Outras Rendas.....	3.965.133,90	3.987.908,30		Pavimentação.....	9.838.718,60				
<b>RECEITA EXTRARODINIÁRIA</b>					Obras Novas à conta do F. R. N.....	429.575.053,40			
Verbas do Orçamento da União.....	608.094.182,20			Obras Diversas.....	564.843.169,50	1.204.591.535,90			
Venda de Material Inservível.....	1.450.165,80			<b>DESPESAS EXTRAORDINÁRIAS</b>					
Fornecimento a Terceiros.....	923.820,90			Juros de Empréstimos do Banco					
Multas.....	2.591.930,00			do Brasil.....	70.876.545,60				
Indenizações e Restituições.....	2.039.356,00			Amortização e Juros p/aquisição					
Empréstimos do D. E. R. de Minas Gerais.....	20.000.000,00	635.099.484,90		do prédio.....	10.741.048,60				
<b>RECEITA DE EXERCÍCIOS ANTERIORES</b>					Despesas de Exercícios Anteriores.....	23.956.499,00	105.574.093,20		
Saldo do Fundo Rodoviário Nacional.....		2.989,50		<b>CRÉDITO ESPECIAL-RESOLUÇÃO CRN 19-10-49</b>					
Saldo de Verbas do Orçamento União.....	8.274.924,80	8.277.914,30		Rodovias do Sul.....		34.621.130,10	1.344.786.759,20		
<b>OPERAÇÕES DE CRÉDITO</b>					<b>EXTRA-ORÇAMENTÁRIA</b>				
Financiamento das Rodovias do Sul.....			34.621.130,10	<b>DIVERSOS DEVEDORES</b>					
<b>EXTRA-ORÇAMENTÁRIA</b>					Devedores p/Depósitos Judiciais.....	3.089,60			
<b>DIVERSOS DEVEDORES</b>					Devedores Diversos.....	32.890,60			
Devedores Diversos.....	30.738.327,50	30.855.000,00		Devedores C/Receitas Diversas.....	14.965,70	50.945,90			
Devedores c/Receitas Diversas.....	116.672,50			<b>CRÉDITOS ABERTOS NO EXTERIOR.....</b>					
<b>CRÉDITOS ABERTOS NO EXTERIOR.....</b>							59.120.289,30		
<b>DEPÓSITOS</b>					<b>RESTOS A RECEBER.....</b>				
Consignações.....	11.764.597,50					122.258.000,00			
Depósitos de Diversas Origens:				<b>DEPÓSITOS</b>					
Cauções.....	930.528,00			Consignações.....	2.038.019,50				
Vencimentos e Salários não Recobrados.....	2.110.519,30	3.041.047,50		Depósitos de Diversas Origens:					
<b>DIVERSOS CREDITORES</b>					Cauções.....	2.188.459,70			
Unidades Federais c/F. R. N.:				Vencimentos e Salários não Recobrados.....	1.623.273,20	3.811.732,90			
Estados.....	627.913.757,60			<b>DIVERSOS CREDITORES</b>					
Municípios.....	152.769.605,10			Unidades Federais c/F. R. N.:					
Territórios.....	2.962.045,10			Estados.....	815.719.362,40				
Zonas em Litígio.....	590.231,30	784.235.639,10		Municípios.....	194.177.364,10				
Credores Diversos.....	66.271,40	799.107.555,80		Territórios.....	3.752.021,00				
<b>RESTITUIÇÕES A PAGAR.....</b>					Zonas em Litígio.....	—	1.013.648.747,50		
		801.876,50		Credores Diversos.....	58.204,90	1.019.556.704,80			
FUNDO RODOVIÁRIO A RATEAR.....		1.731.651.399,40		<b>RESTITUIÇÕES A PAGAR.....</b>					
RESTOS A PAGAR DE 1951.....		129.692.213,90	2.747.896.963,10			800.000,00			
<b>SALDOS DO EXERCÍCIO ANTERIOR</b>					<b>FUNDO RODOVIÁRIO A RATEAR.....</b>				
TESOURARIA CENTRAL.....		46.622.544,20				1.433.536.796,00	2.635.322.736,00		
BANCOS C/DEVEDORES.....		171.665.213,00	218.287.757,20	<b>SALDOS PARA O EXERCÍCIO SEGUINTE</b>					
TOTAL.....		4.376.783.440,00		TESOURARIA CENTRAL.....		10.585.049,80			
				BANCOS C/DEVEDORES.....		386.088.895,00	396.673.944,90		
				TOTAL.....		4.376.783.440,00			

**BALANÇO DO EXERCÍCIO DE 1951**

A T I V O				P A S S I V O			
PERMANENTE	Cr\$	Cr\$	Cr\$	PERMANENTE	Cr\$	Cr\$	Cr\$
<b>RENTES IMÓVEIS</b>				<b>DIVERSOS CREDITORES C/PATRIMÔNIO.....</b>			
Terras.....	14.526.456,00						965.743.557,00
Edifícios e Construções.....	37.000.000,00	51.526.456,00		<b>FINANCEIRO</b>			
<b>RENTES MÓVEIS</b>				<b>EXIGÍVEL</b>			
Permanente.....	317.235.590,60			Consignações.....	45.208.252,30		
Consumo.....	169.924.073,80	487.159.664,40	538.686.120,40	Depósitos de Diversas Origens.....	9.826.733,80		
<b>SALDO ECONÔMICO.....</b>				260.141.819,90	Diversos Creditores.....	2.697.936,80	
<b>FINANCEIRO</b>				Restituições a Pagar.....	1.876,50		
<b>DISPONÍVEL</b>				Fundo Rodoviário a Ratear.....	298.114.603,40		
Tesouraria Central.....	10.585.049,80			Restos a Pagar.....	129.692.213,90	485.541.616,70	
Bancos C/Devedoras.....	386.088.895,00	396.673.944,50		<b>COMPENSAÇÃO</b>			
<b>REALIZÁVEL</b>				Cauções de Títulos.....	2.624.200,00		
Diversos Devedores.....	9.080.205,90			Adiantamentos a Comprovar.....	601.337.514,10		
Créditos Abertos no Exterior.....	19.809.263,40			Obrigações Contratuais.....	950.000.000,00		
Restos a Receber.....	122.258.000,00			Dotações Federais a Aplicar.....	175.917.576,20		
Unidades Federais c/F. R. N.....	104.635.819,30	255.783.288,60	652.457.233,40	Contra Partida de Valores em Poder de Terceiros.....	27.800,00	1.729.907.090,30	
<b>COMPENSAÇÃO</b>				Caixa de Cauções.....	2.624.200,00		
Caixa de Cauções.....	2.624.200,00			Responsáveis por Adiantamentos.....	601.337.514,10		
Responsáveis por Adiantamentos.....	601.337.514,10			Contratos Diversos.....	950.000.000,00		
Contratos Diversos.....	950.000.000,00			Contribuições Federais em Depósito.....	175.917.576,20		
Contribuições Federais em Depósito.....	175.917.576,20			Valores em Poder de Terceiros.....	27.800,00	1.729.907.090,30	
Valores em Poder de Terceiros.....	27.800,00	1.729.907.090,30		TOTAL.....		3.181.192.264,00	
TOTAL.....		3.181.192.264,00					





INSTITUTO DO AÇÚCAR E DO ALCOOL

BALANÇO DO EXERCÍCIO DE 1951

RECEITA		DESPESA	
	Cr\$		Cr\$
Receita Estatutária ...	241.671.457,20	Despesa Estatutária	187.191.490,30
Receita Patrimonial ...	79.229.170,40	Despesa Patrimonial	565.449,30
Receita Administrativa ...	4.551.362,50	Despesa Administrativa	40.092.412,40
Receita Extraordinária ...	4.099.510,90	Despesas Diversas	10.726.306,20
<b>Sub-total</b>	<b>259.551.501,00</b>	Despesa Extraordinária	8.560.036,00
Receita de Serviços Anterios	41.609.972,50	<b>Sub-total</b>	<b>214.635.314,20</b>
Receita do Exercício	300.481.500,50	Despesa de Serviços Anterios	57.705.850,30
Ajustações Patrimoniais	84.301.750,00	Despesa do Exercício	306.161.361,50
<b>TOTAL</b>	<b>411.982.750,50</b>	Baixas Patrimoniais	84.501.250,00
Receita do Exercício Anteriores	783.036,70	<b>TOTAL</b>	<b>390.862.614,50</b>
Superveniências Ativas	24.662,60	Despesa de Exercícios Anteriores	812.146,30
<b>TOTAL GERAL</b>	<b>415.760.458,80</b>	Instalações Ativas	223.417,20
		<b>TOTAL GERAL</b>	<b>391.920.248,00</b>
		Resultado do Exercício (Luzo)	21.810.270,80
		<b>TOTAL GERAL</b>	<b>413.730.518,80</b>

BALANÇO DO EXERCÍCIO DE 1951

ATIVO			PASSIVO		
	Cr\$	Cr\$		Cr\$	Cr\$
<b>1-BENS LÍQUIDOS</b>			<b>1-PATRIMÔNIO</b>		
1-BENS LÍQUIDOS PRÓPRIOS DO INSTITUTO			1-RESERVA PATRIMONIAL GERAL	231.962.357,70	
1-Biblioteca	441.489,60		2-RESERVA PATRIMONIAL ESPECIAL		
2-Serviço do Alcool	7.145.100,00		1-Reserva do Alcool Misto	9.610.094,90	211.598.157,60
3-Distribuição Central	172.481.992,90		<b>2-RESERVAS ESPECIAIS</b>		
4-Edifício Taquara e C. B. L.	8.685.443,30		1-Reserva para Substituições	73.381.268,10	
5-Laboratório	600.357,30		2-Reserva para Depreciações	8.357.356,00	36.952.354,10
6-Móveis e Utensílios	7.102.953,00		<b>3-FUNDOS ESPECIAIS</b>		
7-Veículos	710.867,50		1-Fundo Melhoramentos das condições de vida dos trabalhadores atais	18.711.298,00	
8-Ambulatório	6.374,00	147.937.757,70	2-Fundo de Assistência às Amortizações Classe e Plantelaria do Canso	1.396.617,20	
<b>2-BENS DE CONSUMO OU TRANSFORMAÇÃO</b>			3-Fundo de Danos	80.052,40	
1-Imobilizado	9.122.906,20		4-Fundo de Benefícios	2.035.969,50	
2-Matéria Prima	8.031.310,10	15.754.216,30	5-Fundo de Assistência Financeira	5.330.203,30	
<b>3-DEPRECIACÃO DE IMOBILIZAÇÃO</b>			6-Fundo da Caixa do Alcool	41.500.857,30	
1-Terras e Imóveis Estatutários	1.133.717,80		7-Fundo de Indenizações e Multas	7.084.345,70	
2-Matérias Diversas	1.278.599,60		8-Fundo de Compensação dos Preços do Açúcar	90.587.015,10	
3-Produtos Elaborados	4.601.016,50		9-Fundo do Alcool Anidro	41.370.319,00	207.199.159,70
4-Implementos Agrícolas	296.718,00	7.310.017,20	<b>4-RESERVA DE PROVISÃO</b>		152.172.192,20
<b>2-BENS INTANGÍVEIS</b>			<b>5-CRÉDITOS</b>		
1-BENS INTANGÍVEIS FUNCIONAIS			1-OPERAÇÕES DE FUNCIONAMENTO		
1-Patentes (União de Patentes)		3.587.800,10	1-Fornas Correntes	48.814.602,50	
<b>3-BENS MOBILIÁRIOS</b>			2-Valores Limitados à Alcool Motor	157.072,50	48.971.675,00
1-VEÍCULOS PARA BENS			<b>2-OPERAÇÕES DE FINANCIAMENTOS</b>		
1-Títulos e Ações		16.182.420,80	1-Banco do Brasil - e Financiamento	155.540.120,00	
<b>4-CALHAS E BANCOS</b>			3-Depósitos e aplicações em dinheiro		135.801.741,00
1-CALHAS			1-Caixa de Depósitos	11.317.011,00	
1-Caixa do Sede	1.511.130,30		<b>6-CONTAS EM TRANSIÇÃO</b>		
2-Caixas das Delegacias Regionais	76.461,30		1-Recebimentos a Classificar	1.206.601,10	
3-Caixa da Distribuição Central	34.389,00	1.621.980,60	2-Ordens de Pagamento	691.131,10	2.408.140,20
<b>BANCOS</b>			<b>7-CONTAS DE RECEITAS DIFERENTES</b>		
1-Banco do Brasil-Sede	64.553.531,20		1-Taxa de Açúcar de Engenho	116.514,50	
2-Banco do Brasil-Delegacias	45.470.054,90		2-Taxa de Açúcar de Usas	11.098.745,10	
3-Banco do Brasil-Distribuição	3.382.574,20	113.412.160,30	3-Taxa do Alcool	61.370.348,50	
<b>5-DEVEDORES</b>			4-Taxa de Financiamento de Usas	4.454.337,20	
1-OPERAÇÕES DE FUNCIONAMENTO			5-Vendas de Alcool Anidro	21.547.055,10	
1-Contas Correntes	75.458.098,90		6-Financiamento - Conta Rotativa do Banco do Brasil - Balanço 1951/52	107.718.315,00	
2-Reservas Regionais	5.079.967,10	83.545.151,00	7-Amortização de Financiamento de Açúcar - Recursos do Banco do Brasil	20.660.493,00	331.996.019,50
3-Baixa Ativa	306.485,10		<b>8-CONTAS DE COMPENSAÇÃO</b>		
<b>2-OPERAÇÃO DE FINANCIAMENTO</b>			1-CONTAS DE ORDENS		
1-Antecipações	34.628.001,50		1-Banco do Brasil - C. Captação de Açúcar	165.610.120,00	
2-Caixa de Empréstimos e Financiamentos	613.691,90		2-Banco do Brasil - C. Créditos	131.359.880,00	
3-Empréstimos	167.792.693,30		3-Contas-Paradas de Compensação de Taquara de Alcool	160.221,50	
4-Financiamentos	356.544.991,40	508.530.701,40	4-Penho Mercantil	231.407.673,00	
5-Contas Operações de Crédito	12.187.500,00	652.642.152,10	5-Contas-Paradas de Depreciação de Títulos em Garantia	1.430.650,00	
<b>6-CONTAS EM TRANSIÇÃO</b>			6-Depositos de Títulos e Valores	7.302.361,00	
1-Pagamentos a Transferir	8.759.560,40		7-Organizações de Hipotecas	35.141.012,60	
2-Exportação de Açúcar para o Exterior	103.699,70		8-Cred. de Bens em Custódia	76.020,00	
3-Construção do Armazém de Açúcar em Recife	20.066.200,40		9-Depositos de Penhor Industrial	5.440.000,00	
4-Construção do Armazém em Alagoas	515.714,80	29.313.171,30	10-Depositos de Bens Recebidos em Penhor Industrial	5.440.000,00	590.620.935,30
<b>7-CONTAS DE DESPESAS DIFERIDAS</b>			<b>2-CONTAS DE BENS</b>		
1-Financiamento de Açúcar do I. A. A. C Recursos do Banco do Brasil	171.768.393,00		1-Autorizações de Garantia	5.000.000,00	
2-Amortização da Conta Rotativa do Banco do Brasil	16.610.400,00		2-Autorizações de Garantia	21.500.000,00	26.500.000,00
3-Aquisição de Alcool Anidro	15.243.463,80				817.110.931,30
4-Fretes Alcool Anidro	1.630.748,20				
5-Fretes Alcool	1.256.457,50				
6-Outras Despesas Alcool Anidro	467.914,20				
7-Superveniência do Plano de Alcool	25.060,60				
8-Honrariatos Alcool Anidro	26.143,20				
9-Estampilhas Aplicadas em Usas de Alcool	10.151,00				
10-Fretes Alcool Industrial	10.598.678,20	227.320.068,60			
11-Outras Despesas Alcool Industrial	624.363,00				
<b>8-CONTAS DE COMPENSAÇÃO</b>					
1-CONTAS DE ORDENS					
1-Banco do Brasil - C. Captação de Açúcar	165.610.120,00				
2-Banco do Brasil - C. Créditos	131.359.880,00				
3-Compensação de Taquara de Alcool	160.221,50				
4-Depositos de Penhor Mercantil	6.190.000,00				
5-Depositos de Títulos e Valores	1,00				
6-Títulos e Valores em Penhor	233.947.873,00				
7-Valores Custodiados	7.692.360,00				
8-Valores em Hipotecas	35.141.012,60				
9-Depositos de Títulos em Garantia	1.430.650,00				
10-Responsabilidade por Bens Lícitos em Custódia	76.020,00				
11-Depositos de Penhor Industrial	5.440.000,00	590.620.935,30			
<b>2-CONTAS DE BENS</b>					
1-Garantias	76.500.000,00	611.170.935,30			
		4.533.456.859,40			4.533.456.859,40

## INSTITUTO NACIONAL DO SAL

## BALANÇO DO EXERCÍCIO DE 1951

DESPESA		RECEITA		
	Cr\$	Cr\$	Cr\$	
Pessoal.....	4.438.016,80		Arrecadação de Taxa.....	8.143.457,20
Material de Consumo.....	185.994,80		Rendas Diversas.....	520.493,10
Propaganda e Publicidade.....	260.685,40			
Despesas Gerais.....	1.466.310,60			
Subvenções.....	60.000,00			
Depreciação de Móveis e Utensílios.....	40.000,00			
Provisão para Renovação.....	20.000,00	6.471.007,60		
Saldo deste exercício.....		1.992.942,70		
<b>TOTAL.....</b>		<b>8.463.950,30</b>	<b>TOTAL.....</b>	<b>8.463.950,3</b>

## BALANÇO DO EXERCÍCIO DE 1951

A T I V O				P A S S I V O			
<b>IMOBILIZADO:</b>				<b>EXIGÍVEL:</b>			
	Cr\$	Cr\$	Cr\$	Cr\$	Cr\$	Cr\$	Cr\$
Móveis e Utensílios.....	850.379,70			<i>Curto prazo:</i>			
Almoxarifado.....	182.210,30			Credores Diversos.....	218.491,20		
Automóveis.....	180.000,00			Vencimentos e Gratificações a Pagar.....	11.873,80		
Salina-Pilôto.....	698.842,30			Depositantes de Multas.....	3.636,40	234.001,40	
Imóveis.....	2.738.484,30	4.649.910,60		<i>Longo prazo:</i>			
<b>DISPONÍVEL:</b>				Banco do Brasil S. A. C  Em			
Caixa.....	20.764,20			préstimos.....	26.000.000,00	23.231.001,40	
Depósitos Bancários.....	2.046.317,60	2.067.081,80		<b>NÃO EXIGÍVEL:</b>			
<b>REALIZÁVEL:</b>				Saldos dos exercícios de 1940			
<i>Curto prazo:</i>				a 1950.....	24.223.288,70		
Devedores Diversos.....	26.807,80			Saldo deste exercício.....	1.992.942,70	26.216.231,40	
Adiantamentos.....	91.222,90	118.030,70		Fundo de Depreciação.....	476.000,00		
<i>Longo prazo:</i>				Fundo de Renovação.....	96.500,00	572.500,00	25.788.731,40
Empréstimos.....	4.116.578,60						53.022.732,80
Títulos e Ações.....	32.319.524,00			<b>CONTAS DE COMPENSAÇÃO</b>			
Juros Recuperáveis.....	9.751.601,10	46.187.703,70	46.305.734,40	53.022.732,80			
<b>CONTAS DE COMPENSAÇÃO</b>							
Cauções.....		4,00		Títulos de Garantia.....		4,00	
Material Encomendado.....		860,00		Encomendas de Material.....		860,00	
Multas a Receber.....		202.329,90		Multas Impostas.....		202.329,90	
Ações Subscritas.....		450.000,00		Subscrições de Ações.....		450.000,00	
Bens Recebidos em Hipoteca.....	12.670.432,60	13.323.626,50		Garantias Hipotecárias.....	12.670.432,60	13.323.626,50	
<b>TOTAL.....</b>		<b>66.346.359,30</b>		<b>TOTAL.....</b>		<b>66.346.359,30</b>	

## INSTITUTO NACIONAL DO MATE

## BALANÇO DO EXERCÍCIO DE 1951

R E C E I T A			D E S P E S A		
901 — RECEITAS EFETIVAS	Cr\$	Cr\$	401 — DESPESAS ESTATUTÁRIAS	Cr\$	Cr\$
00 — Taxa de Exportação			1 — Pessoal.....	5.077.966,90	
02 — Dg. Mato Grosso.....	1.562.400,50		2 — Material.....	266.180,00	
03 — Dg. Paraná.....	6.343.590,89		3 — Serviços de Terceiros.....	1.318.383,70	
04 — Dg. Santa Catarina.....	1.492.678,50		4 — Encargos Diversos.....	587.875,10	7.250.405,70
05 — Dg. Rio Grande do Sul.....	186.480,00				
06 — Dg. São Paulo.....	9.189,00	9.594.329,80	402 — DESPESAS ADMINISTRATIVAS		
10 — Taxa Consumo Interno			1 — Pessoal.....	3.663.836,10	
12 — Dg. Mato Grosso.....	41.470,00		2 — Material.....	91.539,40	
13 — Dg. Paraná.....	225.584,90		3 — Serviços Terceiros.....	189.568,70	
14 — Dg. Santa Catarina.....	423.361,70		4 — Encargos Diversos.....	742.291,80	4.697.236,00
15 — Dg. Rio Grande do Sul.....	1.253.961,10	1.944.377,70			
20 — Taxa de Novos Mercados			403 — DESPESAS EXTRAORDINÁRIAS		
23 — Dg. Paraná.....	22.608,60		4 — Encargos Diversos.....	32.922,20	
24 — Dg. Santa Catarina.....	20.727,00	43.335,60	5 — Taxa Cr\$ 1,00.....	3.953.199,90	3.986.122,10
902 — RECEITAS EVENTUAIS					
00 — Rend s Bancárias.....	8.845,30				
20 — Diversas Rendas.....	101.989,60				
30 — Taxa Cr\$ 1,00.....	3.953.199,90	4.064.034,80			
Deficit do Exercício.....		287.685,90			
TOTAL GERAL.....		15.933.763,80	TOTAL GERAL.....		15.933.763,80

## BALANÇO DO EXERCÍCIO DE 1951

A T I V O			P A S S I V O		
1 — ATIVO DE MOVIMENTO	Cr\$	Cr\$	6 — PASSIVO DE MOVIMENTO	Cr\$	Cr\$
101 — Caixas.....	78.948,60		601 — Contas a Pagar		
102 — Bancos.....	994.918,00		01 — Credores Diversos.....	2.364.605,90	
103 — Contas a Receber.....	145.036,70		02 — Vencimentos não Reclamados...	3.438,00	
104 — Depósitos.....	75,00		03 — Banco do Brasil c/Empr.....	4.250.000,00	
105 — Estoques.....	136.666,70		04 — Consignações em Fôlha.....	93.187,20	
106 — Arrec. a Recolher.....	56.041,00		07 — Depósitos de Terceiros.....	122.498,30	
107 — Títulos de Renda.....	100.000,00	1.511.686,00	09 — Taxa de Sobre-Preço.....	8.689,20	
2 — ATIVO ESTÁVEL			11 — Acervo da C. O. C. P. M.....	225.218,60	7.067.637,20
201 — Móveis e Utensílios.....	1.391.721,30		7 — PASSIVO ESTÁVEL		
202 — Veículos.....	140.750,00		701 — Fundo de Depreciação		
203 — Imóveis.....	500.000,00	2.032.471,30	01 — Móveis e Utensílios.....	311.658,80	
3 — ATIVO PENDENTE			02 — Veículos.....	14.698,00	326.356,80
301 — Diversos Responsáveis.....	1.288.130,60		TOTAL GERAL.....		7.393.994,00
302 — Passivo Descoberto.....	2.561.706,10	3.849.836,70			
TOTAL GERAL.....		7.393.994,00	TOTAL GERAL.....		7.393.994,00



## UNIVERSIDADE DO RECIFE

## BALANÇO DO EXERCÍCIO DE 1951

R E C E I T A			D E S P E S A		
	Cr\$	Cr\$		Cr\$	Cr\$
Renda Ordinária.....	1.278.309,00		Pessoal.....	22.163.386,80	
Renda Extraordinária.....	655.790,90		Pessoal:		
Subvenção Federal.....	39.526.000,00	41.460.099,90	Escola de Química e Filosofia.....	149.573,60	
			Material.....	11.037.150,50	
			Serviços e Encargos.....	5.956.752,30	
			Obras e Equipamentos.....	2.819.422,10	
			Eventuais.....	98.343,90	42.224.629,20
TOTAL GERAL.....		41.460.099,90	TOTAL GERAL.....		42.224.629,20
SERVIÇO DE CALÇAMENTO			Imóvel.....	1.200.000,00	
Cidade Universitária.....	1.614.651,00		Obras e Construções.....	140.000,00	
SERVIÇO DE SANEAMENTO			Móveis e Utensílios.....	404.484,00	
Cidade Universitária.....	500.000,00		Biblioteca.....	68.962,00	
ESCRITÓRIO TÉCNICO			Material Permanente.....	92.770,00	1.906.216,00
Cidade Universitária.....	56.244,10				
LABORATÓRIOS E OFICINAS			ESCOLA DE BELAS ARTES		
Escola de Engenharia.....	4.705.500,00		Obras e Construções.....	185.000,00	
AUTOMÓVEIS			Equipamentos.....	101.189,10	286.189,10
Faculdade de Medicina.....	160.000,00				
Faculdade de Engenharia.....	145.000,00		REITORIA		
Escola de Química.....	98.000,00		Equipamentos.....	641.690,50	
Reitoria.....	205.000,00		Móveis e Utensílios.....	179.967,30	
Cidade Universitária.....	195.000,00	803.000,00	Material Permanente.....	527.035,90	
		97.480.316,70	Automóveis.....	205.000,00	1.553.693,70
DISPONÍVEL					
CAIXA			CIDADE UNIVERSITÁRIA		
Existente em dinheiro:			Terrenos do "Engenho do Meio".....	13.717.338,70	
Saldo da Verba Federal.....	213.312,10		Escritório Técnico.....	56.244,10	
Saldo da Verba Estadual.....	5.095,30	218.407,40	Serviço de calçamento.....	1.614.651,00	
EM BANCO			Serviço de saneamento.....	500.000,00	
Da Verba Federal:			Automóveis.....	195.000,00	16.083.233,80
Banco do Brasil S/A 3.487.647,20					
Banco Nacional Ultramarino.....	18,00		INSTITUTO DE PESQUISAS BIOLÓGICAS		
Banco Nacional Ultramarino C/Aviso 4.131.557,30			Terreno.....		184.981,30
Banco Nacional de Pernambuco.....	238.307,10				
Banco Nacional de Pernambuco C/Aviso.....	4.000.000,00		CASA DA UNIVERSITÁRIA		
Banco Auxiliar do Comércio.....	4.362,50		Imóvel.....	950.000,00	
Banco do Comércio e da Produção.....	74.577,90		Móveis e Utensílios.....	237.600,00	
Banco do Comércio e Produção C/Aviso.....	1.000.000,00		Obras e Construções.....	397.919,40	1.585.519,40
Banco do Povo.....	19.424,00		TOTAL DO PATRIMÔNIO.....		97.480.316,70
National City Bank of New York.....	1.157.613,40		EXIGÍVEL		
National City Bank C/Aviso.....	2.000.000,00	16.113.508,30	RESTOS A PAGAR.....	3.119.043,60	
Da Verba Estadual:			UNIVERSIDADE DO RECIFE		
Banco do Comércio e Indústria de Pernambuco.....	88.314,10		Da Verba Estadual.....	168.060,90	3.287.104,50
CAUÇÕES					
Na Pernambuco Tramways & Power.....	80,00	16.201.902,40	16.420.309,80		
A REALIZAR			SALDOS A APLICAR EM 1952		
CORTAS DE AQUIENTAMENTO.....	19.000,00		Da Verba Federal:		
ADIANTAMENTO ESPECIAL			Disponível.....		14.046.437,70
Escola de Química e Filosofia.....	651.600,00		Da Verba Estadual:		
CIDADE UNIVERSITÁRIA			Governo do Estado de Pernambuco para aplicação pendente de recebimento e autorizações.....	8.863.773,20	
Adiantamento por conta da Verba Estadual.....	168.060,90	538.660,90	Disponível:		
DE RESULTADOS PENDENTES			Para aplicação em 1952.....	515.428,50	9.379.201,70
CIDADE UNIVERSITÁRIA			VALORES DEPOSITADOS		
Terreno "Engenho do Meio" Indenizações e despesas pendentes.....	590.000,00		Apólices para garantia da construção da Faculdade de Medicina da Cidade Universitária.....		100.000,00
GOVÉRNO DO ESTADO DE PERNAMBUCO			TOTAL GERAL.....		124.293.060,60
Arrecadação da Taxa Universitária de 1950.....	8.863.773,20	9.453.773,20			
APÓLICES EM CAUÇÃO					
CIDADE UNIVERSITÁRIA.....		100.000,00			
TOTAL GERAL.....		124.293.060,60			



UNIVERSIDADE DO RECIFE  
BALANÇO DO EXERCÍCIO DE 1951

	RECEITA		DESPESA	
	Cr\$	Cr\$	Cr\$	Cr\$
Conta Ordinária	1.078.20,00		22.16.38,90	
Conta Extraordinária	625.730,91			
Subsídio Federal	39.52.001,00	41.100.00,00		
<b>TOTAL GERAL</b>		<b>11.400.000,00</b>		<b>42.224.600,50</b>

BALANÇO DO EXERCÍCIO DE 1951

ATIVO			PASSIVO	
	Cr\$	Cr\$		Cr\$
<b>IMOBILIZADO</b>			<b>NAO IMOBILIZ</b>	
<b>OUTROS</b>			<b>PATRIMONIO</b>	
Faculdade de Direito	25.000.000,00		Capital de reserva	
Faculdade de Medicina	3.100.000,00			
Faculdade de Engenharia	18.519.200,00		<b>FACULDADE DE DIREITO</b>	
Faculdade de Química	1.500.000,00		Imovel	25.000.000,00
Faculdade de Filosofia	1.200.000,00		Móveis e Utensílios	1.448.105,20
Casa da Universidade	950.000,00	30.199.320,00	Biblioteca	2.621.876,90
<b>MATERIAIS E EQUIPAMENTOS</b>			Material Permanente	297.311,20
Faculdade de Direito	1.148.105,70		<b>FACULDADE DE MEDICINA</b>	
Faculdade de Medicina	4.105.384,90		Imovel	2.100.000,00
Faculdade de Engenharia	3.781.14,60		Objetos e Equipamentos	190.000,00
Faculdade de Química	501.137,90		Móveis e Utensílios	1.105.581,90
Faculdade de Filosofia	101.181,00		Material Permanente	5.110.315,90
Retórica	179.907,90		Biblioteca	7.503,00
Casa da Universidade	735.100,00	10.658.715,00	Automóveis	160.000,00
<b>PRODUTOS</b>			<b>FACULDADE DE ENGENHARIA</b>	
Faculdade de Direito	2.007.676,91		Imovel	10.349.200,00
Faculdade de Medicina	7.501,00		Objetos e Equipamentos	793.002,00
Faculdade de Engenharia	578.083,80		Móveis e Utensílios	3.751.310,00
Faculdade de Química	155.111,10		Material Permanente	1.370.181,00
Faculdade de Filosofia	6.907,00	2.841.367,80	Equipamentos e Utensílios	4.705.500,00
<b>MATERIAL PERMANENTE</b>			Equipamentos	855.000,00
Faculdade de Direito	297.11,20		Biblioteca	370.081,00
Faculdade de Medicina	5.119.315,80		Automóveis	175.000,00
Faculdade de Engenharia	1.193.153,10			
Faculdade de Filosofia	92.770,00		<b>FACULDADE DE QUIMICA</b>	
Retórica	577.005,90	7.970.610,00	Imovel	1.500.000,00
<b>CRÉDITOS E CONTAS A RECEBER</b>			Objetos e Equipamentos	119.170,00
Faculdade de Medicina	300.000,00		Equipamentos	637.021,00
Faculdade de Engenharia	791.022,00		Móveis e Utensílios	501.174,90
Faculdade de Química	149.170,00		Biblioteca	157.144,10
Faculdade de Filosofia	113.000,00		Automóveis	95.000,00
Faculdade de Belas Artes	185.000,00	2.165.181,00	<b>FACULDADE DE CIENCIAS</b>	
Casa da Universidade	605.010,00		Imovel	1.200.000,00
<b>EQUIPAMENTOS</b>			Objetos e Equipamentos	110.000,00
Faculdade de Engenharia	635.000,00		Móveis e Utensílios	404.181,00
Faculdade de Química	635.071,91		Biblioteca	68.062,00
Faculdade de Belas Artes	101.119,10		Material Permanente	92.770,00
Retórica	611.690,50	2.214.901,20	<b>FACULDADE DE FISILOGIA</b>	
<b>TRIBUTOS</b>			Imovel	1.200.000,00
Unidade Universitária	13.717.328,70		Objetos e Equipamentos	110.000,00
Instituto de Pesquisas Biológicas	111.911,30	13.902.370,00	Móveis e Utensílios	404.181,00
<b>PRECATORIOS DE PAGAMENTO</b>			Biblioteca	68.062,00
Cidade Universitária		1.614.451,00	Material Permanente	92.770,00
<b>PRECATORIOS DE CANCELAMENTO</b>				
Cidade Universitária		500.000,00	<b>FACULDADE DE FISILOGIA</b>	
<b>PRECATORIOS DE CANCELAMENTO</b>			Imovel	1.200.000,00
Cidade Universitária		5.241,00	Objetos e Equipamentos	110.000,00
<b>PRECATORIOS DE PAGAMENTO</b>			Móveis e Utensílios	404.181,00
Cidade Universitária		4.705.500,00	Biblioteca	68.062,00
<b>PRECATORIOS DE CANCELAMENTO</b>			Material Permanente	92.770,00
Cidade Universitária		5.241,00	<b>FACULDADE DE FISILOGIA</b>	
<b>PRECATORIOS DE PAGAMENTO</b>			Imovel	1.200.000,00
Cidade Universitária		4.705.500,00	Objetos e Equipamentos	110.000,00
<b>PRECATORIOS DE CANCELAMENTO</b>			Móveis e Utensílios	404.181,00
Cidade Universitária		5.241,00	Biblioteca	68.062,00
<b>PRECATORIOS DE PAGAMENTO</b>			Material Permanente	92.770,00
Cidade Universitária		4.705.500,00	<b>FACULDADE DE FISILOGIA</b>	
<b>PRECATORIOS DE CANCELAMENTO</b>			Imovel	1.200.000,00
Cidade Universitária		5.241,00	Objetos e Equipamentos	110.000,00
<b>PRECATORIOS DE PAGAMENTO</b>			Móveis e Utensílios	404.181,00
Cidade Universitária		4.705.500,00	Biblioteca	68.062,00
<b>PRECATORIOS DE CANCELAMENTO</b>			Material Permanente	92.770,00
Cidade Universitária		5.241,00	<b>FACULDADE DE FISILOGIA</b>	
<b>PRECATORIOS DE PAGAMENTO</b>			Imovel	1.200.000,00
Cidade Universitária		4.705.500,00	Objetos e Equipamentos	110.000,00
<b>PRECATORIOS DE CANCELAMENTO</b>			Móveis e Utensílios	404.181,00
Cidade Universitária		5.241,00	Biblioteca	68.062,00
<b>PRECATORIOS DE PAGAMENTO</b>			Material Permanente	92.770,00
Cidade Universitária		4.705.500,00	<b>FACULDADE DE FISILOGIA</b>	
<b>PRECATORIOS DE CANCELAMENTO</b>			Imovel	1.200.000,00
Cidade Universitária		5.241,00	Objetos e Equipamentos	110.000,00
<b>PRECATORIOS DE PAGAMENTO</b>			Móveis e Utensílios	404.181,00
Cidade Universitária		4.705.500,00	Biblioteca	68.062,00
<b>PRECATORIOS DE CANCELAMENTO</b>			Material Permanente	92.770,00
Cidade Universitária		5.241,00	<b>FACULDADE DE FISILOGIA</b>	
<b>PRECATORIOS DE PAGAMENTO</b>			Imovel	1.200.000,00
Cidade Universitária		4.705.500,00	Objetos e Equipamentos	110.000,00
<b>PRECATORIOS DE CANCELAMENTO</b>			Móveis e Utensílios	404.181,00
Cidade Universitária		5.241,00	Biblioteca	68.062,00
<b>PRECATORIOS DE PAGAMENTO</b>			Material Permanente	92.770,00
Cidade Universitária		4.705.500,00	<b>FACULDADE DE FISILOGIA</b>	
<b>PRECATORIOS DE CANCELAMENTO</b>			Imovel	1.200.000,00
Cidade Universitária		5.241,00	Objetos e Equipamentos	110.000,00
<b>PRECATORIOS DE PAGAMENTO</b>			Móveis e Utensílios	404.181,00
Cidade Universitária		4.705.500,00	Biblioteca	68.062,00
<b>PRECATORIOS DE CANCELAMENTO</b>			Material Permanente	92.770,00
Cidade Universitária		5.241,00	<b>FACULDADE DE FISILOGIA</b>	
<b>PRECATORIOS DE PAGAMENTO</b>			Imovel	1.200.000,00
Cidade Universitária		4.705.500,00	Objetos e Equipamentos	110.000,00
<b>PRECATORIOS DE CANCELAMENTO</b>			Móveis e Utensílios	404.181,00
Cidade Universitária		5.241,00	Biblioteca	68.062,00
<b>PRECATORIOS DE PAGAMENTO</b>			Material Permanente	92.770,00
Cidade Universitária		4.705.500,00	<b>FACULDADE DE FISILOGIA</b>	
<b>PRECATORIOS DE CANCELAMENTO</b>			Imovel	1.200.000,00
Cidade Universitária		5.241,00	Objetos e Equipamentos	110.000,00
<b>PRECATORIOS DE PAGAMENTO</b>			Móveis e Utensílios	404.181,00
Cidade Universitária		4.705.500,00	Biblioteca	68.062,00
<b>PRECATORIOS DE CANCELAMENTO</b>			Material Permanente	92.770,00
Cidade Universitária		5.241,00	<b>FACULDADE DE FISILOGIA</b>	
<b>PRECATORIOS DE PAGAMENTO</b>			Imovel	1.200.000,00
Cidade Universitária		4.705.500,00	Objetos e Equipamentos	110.000,00
<b>PRECATORIOS DE CANCELAMENTO</b>			Móveis e Utensílios	404.181,00
Cidade Universitária		5.241,00	Biblioteca	68.062,00
<b>PRECATORIOS DE PAGAMENTO</b>			Material Permanente	92.770,00
Cidade Universitária		4.705.500,00	<b>FACULDADE DE FISILOGIA</b>	
<b>PRECATORIOS DE CANCELAMENTO</b>			Imovel	1.200.000,00
Cidade Universitária		5.241,00	Objetos e Equipamentos	110.000,00
<b>PRECATORIOS DE PAGAMENTO</b>			Móveis e Utensílios	404.181,00
Cidade Universitária		4.705.500,00	Biblioteca	68.062,00
<b>PRECATORIOS DE CANCELAMENTO</b>			Material Permanente	92.770,00
Cidade Universitária		5.241,00	<b>FACULDADE DE FISILOGIA</b>	
<b>PRECATORIOS DE PAGAMENTO</b>			Imovel	1.200.000,00
Cidade Universitária		4.705.500,00	Objetos e Equipamentos	110.000,00
<b>PRECATORIOS DE CANCELAMENTO</b>			Móveis e Utensílios	404.181,00
Cidade Universitária		5.241,00	Biblioteca	68.062,00
<b>PRECATORIOS DE PAGAMENTO</b>			Material Permanente	92.770,00
Cidade Universitária		4.705.500,00	<b>FACULDADE DE FISILOGIA</b>	
<b>PRECATORIOS DE CANCELAMENTO</b>			Imovel	1.200.000,00
Cidade Universitária		5.241,00	Objetos e Equipamentos	110.000,00
<b>PRECATORIOS DE PAGAMENTO</b>			Móveis e Utensílios	404.181,00
Cidade Universitária		4.705.500,00	Biblioteca	68.062,00
<b>PRECATORIOS DE CANCELAMENTO</b>			Material Permanente	92.770,00
Cidade Universitária		5.241,00	<b>FACULDADE DE FISILOGIA</b>	
<b>PRECATORIOS DE PAGAMENTO</b>			Imovel	1.200.000,00
Cidade Universitária		4.705.500,00	Objetos e Equipamentos	110.000,00
<b>PRECATORIOS DE CANCELAMENTO</b>			Móveis e Utensílios	404.181,00
Cidade Universitária		5.241,00	Biblioteca	68.062,00
<b>PRECATORIOS DE PAGAMENTO</b>			Material Permanente	92.770,00
Cidade Universitária		4.705.500,00	<b>FACULDADE DE FISILOGIA</b>	
<b>PRECATORIOS DE CANCELAMENTO</b>			Imovel	1.200.000,00
Cidade Universitária		5.241,00	Objetos e Equipamentos	110.000,00
<b>PRECATORIOS DE PAGAMENTO</b>			Móveis e Utensílios	404.181,00
Cidade Universitária		4.705.500,00	Biblioteca	68.062,00
<b>PRECATORIOS DE CANCELAMENTO</b>			Material Permanente	92.770,00
Cidade Universitária		5.241,00	<b>FACULDADE DE FISILOGIA</b>	
<b>PRECATORIOS DE PAGAMENTO</b>			Imovel	1.200.000,00
Cidade Universitária		4.705.500,00	Objetos e Equipamentos	110.000,00
<b>PRECATORIOS DE CANCELAMENTO</b>			Móveis e Utensílios	404.181,00
Cidade Universitária		5.241,00	Biblioteca	68.062,00
<b>PRECATORIOS DE PAGAMENTO</b>			Material Permanente	92.770,00
Cidade Universitária		4.705.500,00	<b>FACULDADE DE FISILOGIA</b>	
<b>PRECATORIOS DE CANCELAMENTO</b>			Imovel	1.200.000,00
Cidade Universitária		5.241,00	Objetos e Equipamentos	110.000,00
<b>PRECATORIOS DE PAGAMENTO</b>			Móveis e Utensílios	404.181,00
Cidade Universitária		4.705.500,00	Biblioteca	68.062,00
<b>PRECATORIOS DE CANCELAMENTO</b>			Material Permanente	92.770,00
Cidade Universitária		5.241,00	<b>FACULDADE DE FISILOGIA</b>	
<b>PRECATORIOS DE PAGAMENTO</b>			Imovel	1.200.000,00
Cidade Universitária		4.705.500,00	Objetos e Equipamentos	110.000,00
<b>PRECATORIOS DE CANCELAMENTO</b>			Móveis e Utensílios	404.181,00
Cidade Universitária		5.241,00	Biblioteca	68.062,00
<b>PRECATORIOS DE PAGAMENTO</b>			Material Permanente	92.770,00
Cidade Universitária		4.705.500,00	<b>FACULDADE DE FISILOGIA</b>	
<b>PRECATORIOS DE CANCELAMENTO</b>			Imovel	1.200.000,00
Cidade Universitária		5.241,00	Objetos e Equipamentos	110.000,00
<b>PRECATORIOS DE PAGAMENTO</b>			Móveis e Utensílios	404.181,00
Cidade Universitária		4.705.500,00	Biblioteca	68.062,00
<b>PRECATORIOS DE CANCELAMENTO</b>			Material Permanente	92.770,00
Cidade Universitária		5.241,00	<b>FACULDADE DE FISILOGIA</b>	
<b>PRECATORIOS DE PAGAMENTO</b>			Imovel	1.200.000,00
Cidade Universitária		4.705.500,00	Objetos e Equipamentos	110.000,00
<b>PRECATORIOS DE CANCELAMENTO</b>			Móveis e Utensílios	404.181,00
Cidade Universitária		5.241,00	Biblioteca	68.062,00
<b>PRECATORIOS DE PAGAMENTO</b>			Material Permanente	92.770,00
Cidade Universitária		4.705.500,00	<b>FACULDADE DE FISILOGIA</b>	
<b>PRECATORIOS DE CANCELAMENTO</b>			Imovel	1.200.000,00
Cidade Universitária		5.241,00	Objetos e Equipamentos	110.000,00
<b>PRECATORIOS DE PAGAMENTO</b>			Móveis e Utensílios	404.181,00
Cidade Universitária		4.705.500,00	Biblioteca	68.062,00
<b>PRECATORIOS DE CANCELAMENTO</b>			Material Permanente	92.770,00
Cidade Universitária		5.241,00	<b>FACULDADE DE FISILOGIA</b>	
<b>PRECATORIOS DE PAGAMENTO</b>			Imovel	1.200.000,00
Cidade Universitária		4.705.500,00	Objetos e Equipamentos	110.000,00
<b>PRECATORIOS DE CANCELAMENTO</b>			Móveis e Utensílios	404.181,00
Cidade Universitária		5.241,00	Biblioteca	68.062,00
<b>PRECATORIOS DE PAGAMENTO</b>			Material Permanente	92.770,00
Cidade Universitária		4.705.500,00	<b>FACULDADE DE FISILOGIA</b>	
<b>PRECATORIOS DE CANCELAMENTO</b>			Imovel	1.200.000,00
Cidade Universitária		5.241,00	Objetos e Equipamentos	110.000,00
<b>PRECATORIOS DE PAGAMENTO</b>			Móveis e Utensílios	404.181,00
Cidade Universitária		4.705.500,00	Biblioteca	68.062,00
<b>PRECATORIOS DE CANCELAMENTO</b>			Material Permanente	92.770,00
Cidade Universitária		5.241,00	<b>FACULDADE DE FISILOGIA</b>	
<b>PRECATORIOS DE PAGAMENTO</b>			Imovel	1.200.000,00
Cidade Universitária		4.705.500,00	Objetos e Equipamentos	110.000,00
<b>PRECATORIOS DE CANCELAMENTO</b>			Móveis e Utensílios	404.181,00
Cidade Universitária		5.241,00	Biblioteca	68.062,00
<b>PRECATORIOS DE PAGAMENTO</b>			Material Permanente	9

## UNIVERSIDADE DE MINAS GERAIS

## BALANÇO DO EXERCÍCIO DE 1951

R E C E I T A		D E S P E S A	
	Cr\$		Cr\$
Renda ordinária.....	1.202.425,00	Verba 1 - Pessoa.....	45.798.414,90
Renda extraordinária.....	4.055.938,10	Verba 2 - Material.....	14.169.757,20
Rendas patrimoniais.....	9.918.413,70	Verba 3 - Serviços e encargos.....	1.785.829,20
Renda proveniente do orçamento da União.....	69.840.600,00	Verba 4 - Obras.....	8.365.527,40
Consignações.....	2.586.799,80	Despesas gerais.....	6.736.624,10
Depósitos.....	198.999,60	Consignações.....	2.798.660,80
Restos a pagar de 1951.....	15.563.499,70	Depósitos.....	94.569,00
Banco c/ movimento.....	155.172.707,30	Restos a pagar de 1950.....	11.614.833,30
Renda com aplicação especial.....	300.000,00	Banco c/ movimento.....	161.065.020,00
Lei 971 de 4-12-49.....	1.250.000,00	Lei 971 de 16-12-49.....	1.000.000,00
Lei 1254 de 4-12-50.....	323.200,00	Caixa Econômica do Estado de Minas Gerais.....	8.551.891,40
Renda do orçamento estadual.....	125,00	Caixa Econômica Federal de Minas Gerais.....	191.101,40
Renda de subvenções federais.....	206.820,00	Ap'lices c/ movimento.....	3.412,80
Compromissos a receber.....	598.205,00	Assistência Social.....	146.800,00
Caixa Econômica do Estado de Minas Gerais.....	2.030.911,40	Contas correntes.....	9.174.792,00
Ap'lices c/ movimento.....	4.033,00	Diversos responsáveis.....	716.471,00
Assistência Social.....	200.000,00	Obras em andamento.....	569.603,80
Contas correntes.....	8.953.666,90	Títulos a pagar.....	150.000,00
Diversos responsáveis.....	616.217,00	Títulos de capitalização.....	8.800,00
Cheques em trânsito.....	109.756,20	Saldo que passa.....	340.209,40
Aluguéis a receber.....	150.000,00		
<b>TOTAL GERAL.....</b>	<b>273.282.317,70</b>	<b>TOTAL GERAL.....</b>	<b>273.282.317,70</b>

## BALANÇO DO EXERCÍCIO DE 1951

A T I V O		P A S S I V O	
	Cr\$		Cr\$
Bens imóveis.....	54.492.056,70	Universidade de Minas Gerais c/ patrimônio.....	239.045.863,20
Bens móveis.....	14.790.223,30	Cidade universitária c/ empréstimos.....	2.400.000,00
Biblioteca.....	2.116.267,60	Contas correntes c/ saldos.....	2.744.867,10
Ap'lices da dívida pública.....	146.333.279,80	Diversas contas c/ saldos.....	250.000,00
Aparelhamentos.....	4.134.608,30	Recursos próprios c/ saldos.....	203.738,60
<i>Saldos em moeda corrente:</i>		Vencimentos a pagar c/ saldos.....	56.734,10
Nos bancos.....	32.886.768,40	Universidade de Minas Gerais c/ créditos.....	4.957.025,70
Em caixa.....	930.424,90	Rendas patrimoniais c/ saldos.....	118.744,20
Na Caixa Econômica do Estado de Minas Gerais.....	5.266.270,80	Fundos com aplicação especial c/ saldos.....	503.106,70
Na Caixa Econômica Federal de Minas Gerais.....	275.498,70	Títulos de capitalização a integralizar.....	308.700,00
		Títulos em garantia.....	163.000,00
Ap'lices alienáveis.....	534.875,00	Consignações c/ saldos.....	325.657,60
Almoxarifado.....	685.483,50	Depósitos c/ saldos.....	149.770,60
Obras em andamento.....	11.188.917,60	Restos a pagar de 1949.....	62.943,00
Compromissos a receber.....	221.410,00	Restos a pagar de 1950.....	6.750.729,10
Ministério da Educação c/ créditos.....	4.103.070,50	Restos a pagar de 1951.....	15.563.499,70
Recursos próprios c/ créditos.....	280.755,20	Efeitos a pagar c/ saldos.....	11.360,30
Lei 971 de 16-12-49, c/ créditos.....	250.000,00	Taxas a restituir c/ saldos.....	6.470,00
Lei 1.254 de 4-12-50 c/ créditos.....	323.200,00	Títulos a pagar c/ saldos.....	50.000,00
Diversos responsáveis.....	1.506.300,90	Credores hipotecários.....	314.435,80
Depósitos c/ saldos.....	1.256,00	Prêmio Hugo Werneck.....	2.000,00
Contas correntes c/ saldos.....	1.147.579,60	Prêmio Sousa Gomes.....	600,00
Consignações.....	36.278,10	Caixa de depósitos e cauções.....	123.000,00
Subvenções a receber c/ saldos.....	12.000,00	Assistência Social c/ saldos.....	53.200,00
Títulos de capitalização.....	350.000,00	Aluguéis em conta corrente c/ saldos.....	368.562,50
Aluguéis a receber c/ saldos.....	368.562,50	Cheques em trânsito.....	109.756,20
Objetos históricos.....	62.559,10	Balanco financeiro.....	8.391.825,20
Máquinas e motores.....	90.275,00		
Material fotográfico.....	17.674,00	<b>SOMA DO PASSIVO.....</b>	<b>283.035.589,60</b>
Material de ensino.....	83.846,60		
Depósitos e cauções.....	123.000,00		
Bancos c/ garantia.....	163.000,00		
Balanco financeiro.....	447.147,50		
<b>SOMA DO ATIVO.....</b>	<b>283.035.589,60</b>		

## UNIVERSIDADE DO PARANÁ

## BALANÇO DO EXERCÍCIO DE 1951

RECEITA				DESPESA			
		Cr\$	Cr\$			Cr\$	Cr\$
<b>I — RENDA ORDINÁRIA</b>				<b>I — EXERCÍCIO DE 1950</b>			
1 — RENDA PRÓPRIA				a) Verba 1 — Pessoal..... 727.796,10			
a) Taxas e emolumentos escolares..... 2.024.901,70				b) Verba 2 — Material:			
b) Rendas Patrimoniais:				1 — Material Permanente.... 120.325,50			
1 — Juros de Capitais..... 193.642,00				2 — Material de Consumo.... 55.187,00			
c) Rendas Industriais..... 76.607,00				<u>175.512,50</u>			
2 — FUNDOS PROVENIENTES DO GOVÉRNO FEDERAL				903.308,60			
a) Crédito Especial de conformidade com a Lei n.º 1.254, de 4-12-50				<b>II — EXERCÍCIO DE 1951</b>			
1 — Para Pessoal..... 13.128.900,00				a) Verba 1 — Pessoal..... 13.271.972,10			
2 — Para Material..... 1.350.000,00				b) Verba 2 — Material:			
<u>14.478.900,00</u>				1 — Material Permanente.... 886.399,00			
b) Subvenção para a construção da Policlínica Dr. Garcez do Nascimento..... 1.600.000,00				2 — Material de Consumo.... 190.037,90			
<u>16.078.900,00</u>				<u>1.076.436,90</u>			
3 — SUBVENÇÕES ESTADUAIS				c) Verba 3 — Serviços e Encargos			
a) Subvenção à Universidade do Paraná..... 3.000.000,00				1 — Diversos..... 1.040.193,70			
b) Subvenção ao Museu Paranaense..... 240.000,00				<u>15.388.602,70</u>			
c) Subvenção p/Contrato de Professor..... 80.000,00				<b>III — OBRAS E EQUIPAMENTOS</b>			
d) Subvenção ao Hosp. Victor do Amaral..... 60.000,00				a) Obras isoladas..... 319.011,50			
<u>3.380.000,00</u>				<b>IV — CONTAS TRANSITÓRIAS</b> ..... 4.050.351,70			
4 — FUNDO PROVENIENTE DE INSTITUIÇÃO				<b>V — FUNDOS ESPECIAIS</b>			
a) Hospital Victor do Amaral..... 861.802,80				a) Títulos de Renda..... 25.980,00			
<b>II — RENDA EXTRAORDINÁRIA</b>				b) Fundo de Pesquisas e Cursos Especiais			
a) Rendas eventuais..... 209,80				(Quota Estadual)..... 306.999,60			
b) Apólices Sorteadas..... 17.620,00				<u>332.979,60</u>			
<u>17.829,80</u>				<b>VI — SALDO</b>			
<b>III — CONTAS TRANSITÓRIAS</b>				Saldo do Exercício de 1951, que passa..... 3.598.537,60			
a) Escola de Engenharia..... 50.351,50				<u>24.592.791,70</u>			
b) Faculdade de Direito..... 255.199,50							
<u>305.551,00</u>							
<b>IV — SALDO</b>							
a) Valor do saldo incorporado em virtude da Federalização da Universidade do Paraná..... 1.653.557,40							
<u>24.592.791,70</u>							

## BALANÇO DO EXERCÍCIO DE 1951

ATIVO				PASSIVO			
		Cr\$	Cr\$			Cr\$	Cr\$
<b>I — IMOBILIZADO</b>				<b>I — NÃO EXIGÍVEL</b>			
1) Imóveis..... 31.381.188,90				1) Patrimônio..... 37.464.725,50			
2) Títulos de Renda..... 3.168.681,00				2) Fundo Universitário..... 5.000.000,00			
3) Biblioteca..... 686.487,90				3) Fundo Patrimonial — Exercício de 1950..... 13.575.591,40			
4) Material Permanente:				<u>56.040.316,90</u>			
a) Laboratórios, Gabinetes, Móveis & Utensílios e demais Materiais Hospitalares e Didáticos..... 5.390.169,90				<b>II — EXIGÍVEL</b>			
<u>40.626.527,70</u>				1) Depósitos de Terceiros			
<b>II — DISPONÍVEL</b>				a) Credores Diversos..... 305.551,00			
1) Devedores em C/Correntes..... 500.000,00							
2) Banco do Brasil S.A. — "C/Dep. de Autarquias"..... 836.798,50							
3) Banco do Estado do Paraná S.A. — Conta "Mov. de Apólices"..... 1.329.319,00							
4) Banco do Estado do Paraná S.A. — Conta "Especial"..... 1.280.988,50							
5) Faculdade de Medicina "C/Adiantamento"..... 56.497,50							
6) Faculdade de Filosofia "C/Adiantamento"..... 12.860,80							
7) Museu Paranaense — "C/Adiantamento"..... 55.282,50							
8) CAIXA GERAL..... 26.790,80				<u>4.098.537,60</u>			
<b>III — CONTAS TRANSITÓRIAS</b>							
1) Adiantamentos:							
a) Retoria..... 209.276,60							
b) Faculdade de Medicina..... 1.619.215,70							
c) Escola de Engenharia..... 633.583,50							
d) Faculdade de Direito..... 324.783,30							
e) Faculdade de Filosofia..... 974.551,30							
f) Faculdade de Ciências Econômicas..... 124.858,30							
g) Hospital Victor do Amaral..... 164.083,00							
2) Aplicação transitória do Fundo Patrimonial do exercício de 1950, por conta do Crédito Especial de 1951..... 7.570.450,90				<u>11.620.802,60</u>			
<u>56.345.867,90</u>				<b>SOMA DO PASSIVO</b> ..... 56.345.867,90			



RELATÓRIO DA CONTADORIA GERAL DA REPÚBLICA





# RELATÓRIO

## I — INTRODUÇÃO

## II — LEGISLAÇÃO

## III — PROGRAMA DELINEADO

- a) Normalização do serviço de tomada de contas dos tesoureiros e pagadores
- b) Realização de inspeção as Contadorias Seccionais
- c) Revisão e consolidação das ordens e instruções da Contadoria Geral

## IV — ATIVIDADES

- a) Execução dos trabalhos
- b) Pessoal
- c) Encargos extraordinários
- d) Delegacia do Tesouro Brasileiro no Exterior
- e) Material
- f) Programa para 1952

1801-1802

Faint, illegible text, possibly bleed-through from the reverse side of the page.

## I — INTRODUÇÃO

Excelentíssimo Senhor Ministro de Estado dos Negócios da Fazenda

1. Em obediência ao preceituado na alínea *c* do artigo 1.º do Decreto n.º 5.808, de 13 de junho de 1940, modificada pelo artigo 2.º do Decreto n.º 20.925, de 8 de abril de 1946, tenho a honra de submeter à elevada apreciação de Vossa Excelência o relatório das atividades da Contadoria Geral da República, concercentes ao ano de 1951.

2. Esta Repartição, no desempenho de suas atribuições, não mede sacrifícios nem se atém a horários, dando o melhor dos seus esforços, no intuito de apresentar os Balanços Gerais da União no prazo prescrito pelo artigo 5.º da Lei n.º 869, de 16 de outubro de 1949.

3. Desde a sua criação, tem sido a norma tradicional desta Casa a pontualidade no cumprimento dos prazos legais, sendo de justiça ressaltar a sempre presente abnegação dos seus servidores, em todos os setores de trabalho, de norte a sul do país, possibilitando a oportuna execução das tarefas contábeis, num flagrante testemunho de cooperação e de alta noção dos deveres funcionais.

4. Por êsse evento, a Contadoria Geral da República sente-se envaidecida e jubilosa, convicta de que, assim procedendo, presta eficiente colaboração à alta administração do país e se coloca em sintonia com o programa de trabalhos traçado por Vossa Excelência, cuja gestão na pasta da Fazenda evidencia, a cada passo e inegavelmente, sadio e elevado patriotismo.

## II — LEGISLAÇÃO

5. As atividades específicas desta Repartição se regem pelos seguintes diplomas legais:

- a) Decreto n.º 13.746, de 3 de setembro de 1919 — Dá instruções para o serviço geral de contabilidade pública;
- b) Decreto n.º 4.536, de 28 de janeiro de 1922 — Organiza o Código de Contabilidade da União;
- c) Decreto n.º 15.783, de 8 de novembro de 1922 — Aprova o Regulamento para execução do Código de Contabilidade Pública;
- d) Decreto-Lei n.º 1.990, de 31 de janeiro de 1940 — Dispõe sôbre a organização da Contadoria Geral da República e dá outras providências;
- e) Decreto n.º 5.226, de 31 de janeiro de 1940 — Aprova o Regimento da Contadoria Geral da República.

6. Instituída pelo Decreto n.º 4.536, de 1922, sob a denominação de Contadoria Central da República, teve seu primeiro Regulamento aprovado pelo Decreto n.º 16.650, de 22 de outubro de 1924.



7. Presentemente, em virtude da expedição da Lei n.º 1.520, de 24 de dezembro de 1951, esta Contadoria providenciou a elaboração de novo Regimento, já submetido à consideração da Autoridade Superior.

#### REFORMA DA CONTADORIA GERAL DA REPÚBLICA

8. É com especial agrado que faço referência à Lei n.º 1.520, de 24 de dezembro de 1951, que dá nova organização à Contadoria Geral da República.

9. A reforma desta Repartição era de ordem imperativa, ante as inúmeras dificuldades que a precedente estruturação opunha à execução dos seus encargos.

10. A Lei n.º 1.520, pelo retardamento de sua elaboração, pois transitou pelas duas Casas do Congresso durante cinco anos, distanciou-se das reais necessidades do momento presente, acusando falhas, omissões e restrições que demandam corretivo, a fim de situá-la mais de acôrdo com as precisões da atualidade. Todavia, a nova organização é, inegavelmente, superior à antecedente.

11. Oportunamente, apresentarei a Vossa Excelência razões fundamentadas, no sentido de se promover a racional sistematização dos trabalhos contábeis afetos a esta Contadoria, de molde a torná-la mais consentânea às exigências da época, obviando as lacunas da vigente legislação específica.

#### III — PROGRAMA DELINEADO

12. Figurou, no Relatório anterior, a enumeração das tarefas, cujo prosseguimento era meu propósito levar a cabo, em 1951, e que recapitulo:

- a) normalização do serviço de tomada de contas dos tesoureiros e pagadores;
- b) realização de inspeção às Contadorias Seccionais; e
- c) revisão e consolidação das ordens e instruções da Contadoria Geral.

13. As medidas restritivas dos gastos públicos, abrangendo a proibição de nomeações, admissões e designações para o exercício de comissões, persistiram, durante quase todo o ano de 1951, e foram impeditivas da execução cabal do programa objetivado.

14. A exoneração de 117 guarda-livros interinos, em cumprimento de disposição legal, agravou ainda mais, a crítica situação em que se debatia esta Repartição. A êsse respeito, tive oportunidade de dirigir-me a Vossa Excelência, em expediente n.º 1.713, de 22 de outubro de 1951, no qual me permiti sugerir medidas, para atenuar tal situação, pois, apesar de haverem sido nomeados 77 candidatos, aprovados em concurso realizado pelo Departamento Administrativo do Serviço Público, a Contadoria Geral da República teve seus debilitados quadros desfalcados de quarenta guarda-livros interinos. Em consequência, os serviços de várias Delegações desta Contadoria, notadamente em Santa Catarina, Mato Grosso, Amazonas, Pará, Ceará, Bahia, Maranhão, Goiás e São Paulo, sofreram verdadeiro colapso.

- a) normalização do serviço de Tomada de Contas dos Tesoureiros e Pagadores

15. Continuam as Contadorias e Subcontadorias Seccionais lutando com as maiores dificuldades para dar cumprimento aos encargos das tomadas de contas que lhes foram cometidos pela Circular n.º 21, de 10 de maio de 1935, da Direção Geral da Fazenda Nacional. Em 1951, foram levantadas 128 tomadas de contas, conforme quadro incluso.

16. É útil lembrar que a Lei n.º 830, de 23 de setembro de 1949, que reorganizou o Tribunal de Contas, tornou mais simples a tarefa, pois considerou prescritas as contas até o exercício de 1923, desde que não acusem débitos por saldos de "Caixa" retidos em poder do responsável.

17. O levantamento das contas relativas ao período de 1924 a 1928, por força dessa Lei, está sujeito, apenas, a exame aritmético.

b) *realização de inspeção às Contadorias Seccionais*

18. A perfeita coordenação dos serviços de contabilidade efetiva-se através das inspeções, quer periódicas, quer permanentes. Esta última modalidade, entretanto, é a que mais produtivos resultados oferece, face à extensão territorial de nosso país e à constante necessidade de orientação de que carecem os responsáveis pelas Contadorias e Subcontadorias Seccionais, além do benéfico efeito psicológico de suas frequentes visitas.

19. Em 1951, melhorou o serviço de inspeções, a despeito das limitações impostas pela política de compressão de despesas, adotada pelo Governo.

Foram realizadas as seguintes:

Portaria n.º 5, de 4-1-51

Inspeção dos serviços nas Contadorias Seccionais em Pernambuco — Contador Manoel Vicente do Rego Valença Filho.

Portaria n.º 263, de 28-6-51

Inspeção dos serviços nas Contadorias Seccionais em Alagoas — Contador Aêdo Fernandes Machado

Portaria n.º 265, de 3-7-51

Inspeção dos serviços na Contadoria Seccional na Delegacia Fiscal em São Paulo — Contador Austelínio de Albuquerque Campelo.

Portaria n.º 273, de 23-7-51

Inspeção dos serviços nas Contadorias Seccionais no Ceará — Contador Álvaro Brandão.

Portaria n.º 400, de 27-9-51

Inspeção e regularização dos serviços da Contadoria Seccional junto à Delegacia Fiscal em São Paulo — Contador Moacir Alves da Silveira.

Portaria n.º 432, de 31-10-51

Inspeção dos serviços nas Contadorias Seccionais na Bahia, Alagoas e Sergipe — Contador Osvaldo Teixeira Marques.

Portaria n.º 510, de 20-11-51

Inspeção dos serviços nas Contadorias Seccionais no Maranhão — Contador Alcides Pires.

Portaria n.º 519, de 26-11-51

Inspeção dos serviços na Contadoria Seccional junto à Diretoria Regional dos Correios e Telégrafos em Juiz de Fora — Contador Valdemar Maracajá Ramalho.

Portaria n.º 523, de 29-11-51

Inspeção dos serviços nas Contadorias Seccionais em Goiás — Contador Jobel Tinoco.

c) *revisão e consolidação das ordens e instruções da Contadoria Geral*

21. Prossegue a Contadoria na elaboração da revisão e consolidação das ordens e instruções às suas Delegações. Cuida, porém, que a reforma do Código de Contabilidade da União, exigirá modificações sensíveis no trabalho em elaboração, motivo por que pensa aguardar que seja votado o novo Código para ultimar a confecção do aludido trabalho.



## IV — ATIVIDADES

a) *Execução dos Trabalhos*

22. Para execução de seus encargos, além dos que estão afetos à Sede, dispõe a Contadoria Geral de 107 Delegações, funcionando junto às seguintes repartições:

Ministérios.....	9
Delegacias Fiscais.....	20
Alfândegas.....	25
Recebedorias Federais.....	2
Diretorias Regionais dos Correios e Telégrafos.....	30
Estradas de Ferro.....	9
Departamento dos Correios e Telégrafos.....	1
Departamento de Imprensa Nacional.....	1
Departamento Federal de Segurança Pública.....	1
Departamento Federal de Compras.....	1
Agência do Departamento Federal de Compras em São Paulo.....	1
Caixa de Amortização.....	1
Casa da Moeda.....	1
Corpo de Bombeiros.....	1
Polícia Militar do Distrito Federal.....	1
Divisão do Imposto de Renda.....	1
Estado Maior das Forças Armadas.....	1
Delegacia do Tesouro Brasileiro de Nova York.....	1
	107

23. Dêsse total, 43 Contadorias Seccionais enviam seus balanços mensais diretamente à Contadoria Geral, que os incorpora, para levantamento dos Balanços Gerais da União. As demais remetem os balanços às Delegações centralizadoras.

24. O movimento de papéis expedidos pelo órgão central, durante o ano de 1951, desprezando os formulários impressos das diversas atividades das Secções, alcançou o montante de 5.742 unidades, que assim se discriminam, por espécie:

Ofícios.....	2.197
Telegramas.....	1.923
Circulares.....	13
Ofícios-Circulares.....	10
Telegramas-Circulares.....	24
Empenhos.....	97
Ordens de Serviço.....	1
Portarias.....	556
Boletim de frequência.....	12
Mapas das Condições Fundamentais.....	4
Boletim de merecimento.....	490
Fôlhas de pagamento.....	78
Requisições de material.....	287
Cartas e cartões.....	47

b) *Pessoal*

25. A lotação numérica da Contadoria Geral da República e Contadorias Seccionais, em 31 de dezembro de 1951, no total de 1.157 servidores, era a seguinte:

I — FUNCIONÁRIOS			
Contador Geral.....	1		
Contadores e Guarda-livros.....	770		
Oficiais Administrativos.....	8		
Dactilógrafos.....	10	789	
II — EXTRANUMERÁRIOS-MENSALISTAS			
Técnicos de Mecanização.....	2		
Operadores.....	8		
Técnicos de Economia e Finanças.....	1		
Contabilistas.....	186		
Auxiliares Administrativos.....	6		
Escreventes dactilógrafos.....	55		
Desenhistas.....	1	259	
III — EXTRANUMERÁRIOS-DIARISTAS			
Mensageiros.....	11		
Serventes.....	98	109	1.157

26. Entretanto, em 1951, essa lotação não se manteve integral. Efetivamente, estiveram em exercício 920 servidores, sendo:

I — FUNCIONÁRIOS			
Contador Geral.....	1		
Contadores.....	415		
Guarda-livros.....	160		
Oficiais Administrativos.....	1		
Dactilógrafos.....	6	583	
II — EXTRANUMERÁRIOS-MENSALISTAS			
Técnicos de Mecanização.....	2		
Operadores.....	8		
Técnicos de Economia e Finanças.....	1		
Contabilistas.....	172		
Auxiliares Administrativos.....	1		
Escreventes-dactilógrafos.....	49		
Desenhistas.....	1	234	
III — EXTRANUMERÁRIOS-DIARISTAS			
Mensageiros.....	10		
Serventes.....	93	103	920



Houve, em consequência, um *deficit* de 237 funcionários.

27. Agravando êsse *deficit*, no decorrer do ano de 1951, estiveram legalmente afastados:

Contadores.....	44
Guarda-livros.....	1
Contabilistas.....	3
Escreventes-dactilógrafos.....	1

28. Pôsto que, em certos casos, êsses afastamentos beneficiassem outras repartições ou entidades, contribuíram, sem dúvida, para reduzir a capacidade produtiva desta Contadoria. Acresce, ainda, que, em consequência das licenças concedidas durante o ano, houve uma diminuição de 120.000 horas-trabalho, aproximadamente, pois estiveram afastados 225 funcionários, num total de 20.239 dias, como se especifica no quadro anexo, por Estados.

#### c) *Encargos extraordinários*

29. As verificações de balanços das Caixas Econômicas Federais, de conformidade com o disposto no art. 69 do Regulamento aprovado pelo Decreto número 24.427, de 19 de junho de 1934, "verbis":

"Logo depois de apresentado o relatório anual pelos presidentes dos conselhos, o Ministro da Fazenda nomeará técnicos contabilistas do Tesouro Nacional para procederem à verificação dos balanços constantes do relatório".

tem sido tarefa atribuída aos funcionários técnicos, lotados nesta Contadoria Geral e Contadorias Seccionais e na Divisão do Impôsto de Renda e suas Delegacias.

30. Essas tarefas, seja-me lícito renovar ponderações feitas em relatórios anteriores, devem ser executadas sem prejuízo das funções normais atribuídas aos funcionários designados para executá-las, em virtude da carência de servidores e progressivo crescimento de obrigações das Contadorias Seccionais.

31. Por ser ilegal a prestação de serviços gratuitos, em officio n.º 842, de 5 de maio de 1950, tive o ensejo de sugerir a Vossa Excelência o estabelecimento de uma recompensa "pro-labore", a ser abonada aos funcionários incumbidos da verificação de balanços das Caixas Econômicas Federais, dada a característica de serviço especial, profissional e não funcional, dêsses cometimentos, e como retribuição ao esforço que se lhes exige.

32. Infelizmente, essa sugestão não logrou o apôio dos órgãos competentes dêste Ministério, cujas objeções, seja-me permitido dizer, não foram de molde a modificar o ponto de vista e os fundamentos lógicos, esposados por esta Contadoria Geral e consubstanciados em pareceres constantes do Processo SC 93.914/50.

33. Além dos exames dos balanços das Caixas Econômicas, são freqüentes os afastamentos dos servidores desta Contadoria para o desempenho de outros encargos como sejam inquéritos e perícias, que exigem conhecimentos técnicos profissionais.

#### d) *Delegacia do Tesouro Brasileiro no Exterior*

34. Desde 1949, vimos realçando a precariedade do funcionamento da Contadoria Seccional junto à Delegacia do Tesouro Brasileiro em Nova York, cujos trabalhos vêm sendo executados por funcionários administrativos, sem a habilitação legal estipulada pelo Decreto-Lei n.º 9.295,

de 27 de maio de 1946. Isso resultou da expedição do Decreto-Lei n.º 8.542, de 2 de janeiro de 1946, que modificou o critério estabelecido pelo Decreto n.º 16.090, de 7 de julho de 1944, no qual foi fixada a lotação da Contadoria Seccional, aludida, em 3 Contadores e 2 Guardalivros.

35. A Contadoria em aprêço, como já tivemos ensejo de dizer em anterior Relatório, é uma das Delegações de maior volume de trabalho, tendo a seu cargo a contabilização e o contrôlo preliminares da Dívida Externa e dos valores e bens patrimoniais existentes nas repartições brasileiras do exterior (Embaixadas, Legações, Consulados etc.).

36. Agora, com a expedição da Lei n.º 1.520, de 24 de dezembro de 1951, cujo artigo 15 dispõe:

“Art. 15 — A Contadoria Seccional junto à Delegacia do Tesouro Brasileiro no Exterior *terá lotação própria* (grifo meu) e será feita por Decreto do Presidente da República a movimentação dos respectivos funcionários”

é oportuno encarecer a necessidade intransferível do preenchimento dos cargos, naquela Contadoria Seccional, com a designação de contadores e guarda-livros. Evitar-se-á, dessarte, a situação de constrangimento impôsto ao respectivo Contador Seccional, que se vê tolhido, há vários anos, de entrar em férias, cujo gozo é regulamentar e obrigatório, “*ex-vi*” do disposto no art. 145, do Decreto-Lei n.º 1.713, de 28 de outubro de 1939 (Estatuto dos Funcionários Públicos).

#### e) *Material*

37. Em relação ao material de que dispõe esta Contadoria, permanece a situação precária, já salientada em 1951.

38. A conservação do material mecânico existente, além da debilidade dos seus feitos, é de difícil consecução integral, o mesmo acontecendo quanto à sua renovação, face à escassez das verbas orçamentárias correspondentes.

39. Essa deficiência de material constitui problema sério, a ser resolvido com urgência, pois cria entraves à execução dos serviços desta Contadoria e de suas Delegações.

40. Foram distribuídos diretamente por esta Repartição, em 1951, créditos num total de Cr\$ 1.132.280,00, sendo:

	Cr\$
Material Permanente.....	320.570,00
Material de Consumo.....	282.500,00
Diversas Despesas.....	529.210,00

#### f) *Programa para 1952*

41. É propósito desta Contadoria prosseguir nas atividades dos anos anteriores, sem se deter na especificação de tarefas a serem cumpridas, pois as suas atribuições comuns e as supervenientes impõem trato e desenvolvimento, imediatos e constantes, de conformidade com as exigências do momento e as finalidades de sua existência.

42. Os constantes pedidos de transferência de contadores desta Contadoria para a Divisão do Impôsto de Renda, facilitados pela existência de um quadro único e incentivados pelas vantagens pecuniárias, relativas às cotas-partes de multas e ao fundo de que trata o art. 153, do Regulamento aprovado pelo Decreto número 24.239, de 22 de dezembro de 1947, criam novas dificuldades à execução dos trabalhos desta Repartição, além das já focalizadas neste Relatório.

No intuito de dirimí-las, tive oportunidade de sugerir a Vossa Excelência um conjunto de medidas, consignadas no Processo n.º 183.981/51, ora pendente de solução. Com o fito de evitar êsse êxodo de técnicos, esta direção continuará envidando todos os esforços para a adoção de medidas restritivas ou neutralizadoras de tais transferências — como a concessão de vantagens também a seus servidores — de modo a permitir que se resolva satisfatoriamente o problema, certa de que não lhe faltará o apôio da alta administração fazendária, para a colimação dêsse escopo.

43. Antes de encerrar êste Relatório, cumpro o dever de agradecer, mais uma vez, aos servidores que, sem desfalecimento e com entranhado amor à causa pública, continuam a dar todo o seu esforço e devotamento no desempenho de suas funções contábeis, com o objetivo de dar sempre prontos e seguros informes, mantendo e dignificando as tradições desta Contadoria.

Sirvo-me da oportunidade para reiterar a Vossa Excelência os protestos de minha elevada estima e distinta consideração.

Rio de Janeiro, 11 de março de 1952.

ANTÔNIO FRANCISCO PEREIRA  
Contador Geral da República



## SITUAÇÃO DO SERVIÇO DE TOMADA DE CONTAS

ÓRGÃOS ADMINISTRATIVOS	A LEVANTAR ATÉ O EXERCÍCIO DE 1950	LEVANTADAS EM 1951	A LEVANTAR		
			Até 1950	De 1951	Total
<b>AMAZONAS</b>					
Delegacia Fiscal.....	14	11	3	1	4
Alfândega de Manaus.....	1	1	—	1	1
Diretoria Regional dos Correios e Telégrafos de Manaus.....	1	1	—	1	1
<b>GUAPORÉ</b>					
Diretoria Regional dos Correios e Telégrafos de Guaporé.....	2	2	—	1	1
<b>PARÁ</b>					
Delegacia Fiscal.....	4	1	3	1	4
Alfândega de Belém.....	1	1	—	1	1
Diretoria Regional dos Correios e Telégrafos.....	7	5	2	1	3
Estrada de Ferro de Bragança.....	2	2	—	1	1
<b>MARANHÃO</b>					
Delegacia Fiscal.....	1	1	—	1	1
Alfândega de São Luís.....	1	(1) 1	—	1	1
Diretoria Regional dos Correios e Telégrafos.....	1	1	—	1	1
Estrada de Ferro São Luís — Teresina.....	8	1	7	1	8
<b>PIAUI</b>					
Delegacia Fiscal.....	1	1	—	1	1
Alfândega de Parnaíba.....	12	—	12	1	13
Diretoria Regional dos Correios e Telégrafos.....	1	1	—	1	1
Estrada de Ferro Central do Piauí.....	3	1	2	1	3
<b>CEARÁ</b>					
Delegacia Fiscal.....	1	(2) 1	—	1	1
Alfândega de Fortaleza.....	1	1	—	1	1
Diretoria Regional dos Correios e Telégrafos.....	1	1	—	1	1
Rêde de Viação Cearense.....	1	1	—	1	1
<b>RIO GRANDE DO NORTE</b>					
Delegacia Fiscal.....	1	1	—	1	1
Alfândega de Natal.....	1	1	—	1	1
Diretoria Regional dos Correios e Telégrafos.....	1	1	—	1	1
Estrada de Ferro Sampaio Correia.....	1	1	—	1	1
<b>PARAÍBA</b>					
Delegacia Fiscal.....	19	(3) 1	18	1	19
Alfândega de João Pessoa.....	1	1	—	1	1
Diretoria Regional dos Correios e Telégrafos.....	1	1	—	1	1
<b>PERNAMBUCO</b>					
Delegacia Fiscal.....	1	1	—	1	1
Alfândega de Recife.....	1	1	—	1	1
Diretoria Regional dos Correios e Telégrafos.....	1	1	—	1	1
<b>ALAGOAS</b>					
Delegacia Fiscal.....	4	3	1	1	2
Alfândega de Maceió.....	2	—	2	1	1
Diretoria Regional dos Correios e Telégrafos.....	2	(4) 1	1	1	2
<b>SEROIPE</b>					
Delegacia Fiscal.....	2	2	—	1	1
Alfândega de Aracaju.....	1	1	—	1	1
Diretoria Regional dos Correios e Telégrafos.....	1	1	—	1	1
<b>BAHIA</b>					
Delegacia Fiscal.....	9	9	—	1	1
Alfândega de Salvador.....	1	1	—	1	1
Diretoria Regional dos Correios e Telégrafos.....	2	1	1	—	2
Viação Férrea Federal Leste Brasileiro.....	6	6	—	6	6
<b>ESPÍRITO SANTO</b>					
Delegacia Fiscal.....	1	1	—	1	1
Alfândega de Vitória.....	1	1	—	1	1
Diretoria Regional dos Correios e Telégrafos.....	1	1	—	1	1
<b>RIO DE JANEIRO</b>					
Delegacia Fiscal.....	1	1	—	1	1
Alfândega de Niterói.....	1	1	—	1	1
Diretoria Regional dos Correios e Telégrafos.....	1	1	—	1	1
<b>SÃO PAULO</b>					
Delegacia Fiscal.....	7	—	7	1	8
Recebedoria Federal de São Paulo.....	1	1	—	1	1
Alfândega de Santos.....	1	1	1	1	1
Diretoria Regional dos Correios e Telégrafos de São Paulo.....	1	(5) 1	—	1	1
Diretoria Regional dos Correios e Telégrafos de Ribeirão Preto.....	1	1	—	1	1
Diretoria Regional dos Correios e Telégrafos de Botucatu.....	1	1	—	1	1
Diretoria Regional dos Correios e Telégrafos de Bauru.....	1	1	—	1	1
<b>PARANÁ</b>					
Delegacia Fiscal.....	1	(6) 1	—	1	1
Alfândega de Paranaguá.....	1	1	—	1	1
Diretoria Regional dos Correios e Telégrafos.....	1	1	—	1	1



## SITUAÇÃO DO SERVIÇO DE TOMADA DE CONTAS

ÓRGÃOS ADMINISTRATIVOS	A LEVANTAR ATÉ O EXERCÍCIO DE 1950	LEVANTADAS EM 1951	A LEVANTAR		
			Até 1950	De 1951	Total
<b>SANTA CATARINA</b>					
Delegacia Fiscal.....	1	1	—	1	1
Alfândega de Florianópolis.....	1	1	—	1	1
Alfândega de São Francisco.....	1	1	—	1	1
Diretoria Regional dos Correios e Telégrafos.....	1	1	—	1	1
Estrada de Ferro Dona Teresa Cristina.....	1	1	—	1	1
<b>RIO GRANDE DO SUL</b>					
Delegacia Fiscal.....	1	1	—	1	1
Alfândega de Porto Alegre.....	1	1	—	1	1
Alfândega de Pelotas.....	1	1	—	1	1
Alfândega do Rio Grande.....	1	1	—	1	1
Alfândega de Uruguaiana.....	1	1	—	1	1
Alfândega de Livramento.....	1	1	—	1	1
Alfândega de Jaguarão.....	1	1	—	1	1
Diretoria Regional dos Correios e Telégrafos de Porto Alegre.....	1	1	—	1	1
Diretoria Regional dos Correios e Telégrafos de Santa Maria da Boa Vista.....	1	(7) 1	—	1	1
<b>MINAS GERAIS</b>					
Delegacia Fiscal.....	1	1	—	1	1
Diretoria Regional dos Correios e Telégrafos de Belo Horizonte.....	1	1	—	1	1
Diretoria Regional dos Correios e Telégrafos de Juiz de Fora.....	1	(8) 1	—	1	1
Diretoria Regional dos Correios e Telégrafos de Campanha.....	1	1	—	1	1
Diretoria Regional dos Correios e Telégrafos de Diamantina.....	1	(9) 1	—	1	1
Diretoria Regional dos Correios e Telégrafos de Uberaba.....	1	1	—	1	1
Estrada de Ferro Bahia — Minas (sede em Teófilo Otoni).....	1	1	—	1	1
Estrada de Ferro de Goiás.....	1	(10) 1	—	1	1
<b>GOIÁS</b>					
Delegacia Fiscal.....	1	1	—	1	1
Diretoria Regional dos Correios e Telégrafos.....	1	(11) 1	—	1	1
<b>MATO GROSSO</b>					
Delegacia Fiscal.....	1	1	—	1	1
Alfândega de Corumbá.....	1	1	—	1	1
Diretoria Regional dos Correios e Telégrafos de Cuiabá.....	1	1	—	1	1
Diretoria Regional dos Correios e Telégrafos de Campo Grande.....	1	1	—	1	1
<b>DISTRITO FEDERAL</b>					
Ministério da Fazenda:					
Alfândega do Rio de Janeiro.....	1	1	—	1	1
Caixa de Amortização.....	2	2	—	2	2
Casa da Moeda.....	1	1	—	1	1
Recebedoria do Distrito Federal.....	—	(12) —	—	—	—
Tesouro Nacional:					
Tesouraria Geral.....	1	1	—	1	1
1.ª Pagadoria.....	1	1	—	1	1
2.ª Pagadoria.....	1	1	—	1	1
Ministério da Justiça e Negócios Interiores:					
Departamento Federal de Segurança Pública.....	1	1	—	1	1
Corpo de Bombeiros.....	1	1	—	1	1
Polícia Militar.....	1	1	—	1	1
Departamento de Imprensa Nacional.....	1	1	—	1	1
Ministério da Viação e Obras Públicas:					
Departamento dos Correios e Telégrafos.....	1	(13) 1	—	1	1
Diretoria Regional dos Correios e Telégrafos do Distrito Federal.....	1	(14) —	1	1	2
<b>EXTERIOR</b>					
Delegacia do Tesouro Brasileiro em New York.....	1	1	—	1	1
<b>TOTAL.....</b>	<b>186</b>	<b>128</b>	<b>58</b>	<b>103</b>	<b>161</b>

(1) Levantou em 1951, também, o período de 1-1 a 31-8-51.

(2) Em 1950 — Três (3) períodos de contas.

(3) Em 1950 — Dois (2) períodos de contas.

(4) Em 1949 — Seis (6) períodos de contas.

(5) Levantou, também o período de 1-1 a 19-2-51.

(6) Em 1950 — Três (3) períodos de contas.

(7) Levantou, também o período de 1-1 a 11-6-51.

(8) Em 1950 — Dois (2) períodos de contas.

(9) Em 1950 — Dois (2) períodos de contas.

(10) Em 1950 — Três (3) períodos de contas.

(11) Em 1950 — Três (3) períodos de contas.

(12) Execução a cargo da própria Repartição.

(13) Em 1950 — Três (3) períodos de contas.

(14) Levantou o período de 1-1 a 12-9-50.

## CONTAS A LEVANTAR

ÓRGÃOS ADMINISTRATIVOS	ATÉ 1923 PRESCRITAS. SUJEITAS A APENAS RELATÓRIO	DE 1924 A 1938 (EXAME ARITMÉTICO)	DE 1939 EM DIANTE (PROCESSO REGULAR)	TOTAL
<b>AMAZONAS</b>				
Delegacia Fiscal.....	—	—	4	4
Alfândega de Manaus.....	—	—	1	1
Diretoria Regional dos Correios e Telégrafos de Manaus.....	—	—	1	1
<b>GUAPORÉ</b>				
Diretoria Regional dos Correios e Telégrafos de Guaporé.....	—	—	1	1
<b>PARÁ</b>				
Delegacia Fiscal.....	—	—	4	4
Alfândega de Belém.....	—	—	1	1
Diretoria Regional dos Correios e Telégrafos.....	—	2	1	3
Estrada de Ferro de Bragança.....	—	—	1	1
<b>MARANHÃO</b>				
Delegacia Fiscal.....	—	—	1	1
Alfândega de São Luís.....	—	—	1	1
Diretoria Regional dos Correios e Telégrafos.....	—	—	1	1
Estrada de Ferro São Luís - Teresina.....	—	7	1	8
<b>PIAUI</b>				
Delegacia Fiscal.....	—	—	1	1
Alfândega de Parnaíba.....	—	2	11	13
Diretoria Regional dos Correios e Telégrafos.....	—	—	1	1
Estrada de Ferro Central do Piauí.....	—	—	3	3
<b>CEARÁ</b>				
Delegacia Fiscal.....	—	—	1	1
Alfândega de Fortaleza.....	—	—	1	1
Diretoria Regional dos Correios e Telégrafos.....	—	—	1	1
Réde de Viação Cearense.....	—	—	1	1
<b>RIO GRANDE DO NORTE</b>				
Delegacia Fiscal.....	—	—	1	1
Alfândega de Natal.....	—	—	1	1
Diretoria Regional dos Correios e Telégrafos.....	—	—	1	1
Estrada de Ferro Sampaio Correia.....	—	—	1	1
<b>PARAÍBA</b>				
Delegacia Fiscal.....	4	14	1	19
Alfândega de João Pessoa.....	—	—	1	1
Diretoria Regional dos Correios e Telégrafos.....	—	—	1	1
<b>PERNAMBUCO</b>				
Delegacia Fiscal.....	—	—	1	1
Alfândega de Recife.....	—	—	1	1
Diretoria Regional dos Correios e Telégrafos.....	—	—	1	1
<b>ALAGOAS</b>				
Delegacia Fiscal.....	—	—	2	2
Alfândega de Macció.....	—	—	1	1
Diretoria Regional dos Correios e Telégrafos.....	—	—	2	2
<b>SEROIPE</b>				
Delegacia Fiscal.....	—	—	1	1
Alfândega de Aracaju.....	—	—	1	1
Diretoria Regional dos Correios e Telégrafos.....	—	—	1	1
<b>BAHIA</b>				
Delegacia Fiscal.....	—	—	1	1
Alfândega de Salvador.....	—	—	1	1
Diretoria Regional dos Correios e Telégrafos.....	—	—	2	2
Viação Férrea Federal Leste Brasileiro.....	—	—	6	6
<b>ESPÍRITO SANTO</b>				
Delegacia Fiscal.....	—	—	1	1
Alfândega de Vitória.....	—	—	1	1
Diretoria Regional dos Correios e Telégrafos.....	—	—	1	1
<b>RIO DE JANEIRO</b>				
Delegacia Fiscal.....	—	—	1	1
Alfândega de Niterói.....	—	—	1	1
Diretoria Regional dos Correios e Telégrafos.....	—	—	1	1
<b>SÃO PAULO</b>				
Delegacia Fiscal.....	—	6	2	8
Recebedoria Federal de São Paulo.....	—	—	1	1
Alfândega de Santos.....	—	—	1	1
Diretoria Regional dos Correios e Telégrafos de São Paulo.....	—	—	1	1
Diretoria Regional dos Correios e Telégrafos de Ribeirão Preto.....	—	—	1	1
Diretoria Regional dos Correios e Telégrafos de Botucatu.....	—	—	1	1
Diretoria Regional dos Correios e Telégrafos de Bauru.....	—	—	1	1
<b>PARANÁ</b>				
Delegacia Fiscal.....	—	—	1	1
Alfândega de Paranaguá.....	—	—	1	1
Diretoria Regional dos Correios e Telégrafos.....	—	—	1	1

## CONTAS A LEVANTAR

ÓRGÃOS ADMINISTRATIVOS	ATÉ 1923 PRESCRITAS. SUJEITAS A APENAS RELATÓRIO	DE 1924 A 1938 (EXAME ARITMÉTICO)	DE 1939 EM DIANTE (PROCESSO REGULAR)	TOTAL
<b>SANTA CATARINA</b>				
Delegacia Fiscal.....	—	—	1	1
Alfândega de Florianópolis.....	—	—	1	1
Alfândega de São Francisco.....	—	—	1	1
Diretoria Regional dos Correios e Telégrafos.....	—	—	1	1
Estrada de Ferro Dona Teresa Cristina.....	—	—	1	1
<b>RIO GRANDE DO SUL</b>				
Delegacia Fiscal.....	—	—	1	1
Alfândega de Porto Alegre.....	—	—	1	1
Alfândega de Pelotas.....	—	—	1	1
Alfândega do Rio Grande.....	—	—	1	1
Alfândega de Uruguaiana.....	—	—	1	1
Alfândega de Livramento.....	—	—	1	1
Alfândega de Jaguarão.....	—	—	1	1
Diretoria Regional dos Correios e Telégrafos de Porto Alegre.....	—	—	1	1
Diretoria Regional dos Correios e Telégrafos de Santa Maria da Boca do Monte.....	—	—	1	1
<b>MINAS GERAIS</b>				
Delegacia Fiscal.....	—	—	1	1
Diretoria Regional dos Correios e Telégrafos de Belo Horizonte.....	—	—	1	1
Diretoria Regional dos Correios e Telégrafos de Juiz de Fora.....	—	—	1	1
Diretoria Regional dos Correios e Telégrafos de Campanha.....	—	—	1	1
Diretoria Regional dos Correios e Telégrafos de Diamantina.....	—	—	1	1
Diretoria Regional dos Correios e Telégrafos de Uberaba.....	—	—	1	1
Estrada de Ferro Bahia - Minas.....	—	—	1	1
Estr. de Ferro de Goiás.....	—	—	1	1
<b>GOIÁS</b>				
Delegacia Fiscal.....	—	—	1	1
Diretoria Regional dos Correios e Telégrafos.....	—	—	1	1
<b>MATO GROSSO</b>				
Delegacia Fiscal.....	—	—	1	1
Alfândega de Corumbá.....	—	—	1	1
Diretoria Regional dos Correios e Telégrafos de Cuiabá.....	—	—	1	1
Diretoria Regional dos Correios e Telégrafos de Campo Grande.....	—	—	1	1
<b>DISTRITO FEDERAL</b>				
Ministério da Fazenda:				
Alfândega do Rio de Janeiro.....	—	—	1	1
Caixa de Amortização.....	—	—	2	2
Casa da Moeda.....	—	—	1	1
Tesouro Nacional:				
Tesouraria Geral.....	—	—	1	1
1ª. Pagadoria.....	—	—	1	1
2ª. Pagadoria.....	—	—	1	1
Ministério da Justiça e Negócios Interiores:				
Departamento Federal de Segurança Pública.....	—	—	1	1
Corpo de Bombeiros.....	—	—	1	1
Polícia Militar.....	—	—	1	1
Departamento de Imprensa Nacional.....	—	—	1	1
Ministério da Viação e Obras Públicas:				
Departamento dos Correios e Telégrafos.....	—	—	1	1
Diretoria Regional dos Correios e Telégrafos do Distrito Federal.....	—	—	2	2
<b>EXTERIOR</b>				
Delegacia do Tesouro Brasileiro em New York.....	—	—	1	1
<b>TOTAL.....</b>	<b>4</b>	<b>31</b>	<b>126</b>	<b>161</b>



## DISCRIMINAÇÃO DOS PERÍODOS A LEVANTAR

ÓRGÃOS ADMINISTRATIVOS	PERÍODOS	CONTAS A LEVANTAR
AMAZONAS		
Delegacia Fiscal:		
Tesouraria.....	15- 7-942 a 4- 9-942 5- 9-942 a 16-11-942 17-11-942 a 15- 1-943 1- 1-951 a 31-12-951	4
Alfândega de Manaus:		
Tesouraria.....	1- 1-951 a 31-12-951	1
Diretoria Regional dos Correios e Telégrafos de Manaus:		
Tesouraria.....	1- 1-951 a 31-12-951	1
GUAPORÉ		
Diretoria Regional dos Correios e Telégrafos de Guaporé:		
Tesouraria.....	1- 1-951 a 31-12-951	1
PARÁ		
Delegacia Fiscal:		
Tesouraria.....	1- 1-947 a 15- 1-948 1- 1-948 a 15- 1-949 1- 1-949 a 31-12-949 1- 1-951 a 31-12-951	4
Alfândega de Belém:		
Tesouraria.....	1- 1-951 a 31-12-951	1
Diretoria Regional dos Correios e Telégrafos:		
Tesouraria.....	1- 4-934 a 28- 4-934 29- 4-934 a 15- 1-935 1- 1-951 a 31-12-951	3
Estrada de Ferro de Bragança:		
Tesouraria.....	1- 1-951 a 31-12-951	1
MARANHÃO		
Delegacia Fiscal:		
Tesouraria.....	1- 1-951 a 31-12-951	1
Alfândega de São Luís:		
Tesouraria.....	1- 9-951 a 31-12-951	1
Diretoria Regional dos Correios e Telégrafos:		
Tesouraria.....	1- 1-951 a 31-12-951	1
Estrada de Ferro São Luís — Teresina:		
Tesouraria.....	8- 3-930 a 31- 3-931 1- 1-931 a 31-12-931 1- 1-932 a 31-12-932 1- 1-933 a 31- 3-934 1- 1-934 a 15- 1-935 1- 1-935 a 15- 1-936 1- 1-936 a 15- 1-937 1- 1-951 a 31-12-951	8
PIAUI		
Delegacia Fiscal:		
Tesouraria.....	1- 1-951 a 31-12-951	1
Alfândega da Parnaíba:		
Tesouraria.....	4- 7-937 a 31-12-937 1- 1-938 a 31-12-938 1- 1-939 a 14- 7-939 15- 7-939 a 14- 9-939 1- 1-943 a 15- 1-944 1- 1-944 a 15- 1-945 1- 1-945 a 15- 1-946 1- 1-946 a 15- 1-947 1- 1-947 a 15- 1-948 1- 1-948 a 15- 1-949 1- 1-949 a 31-12-949 1- 1-950 a 31-12-950 1- 1-951 a 31-12-951	13



## DISCRIMINAÇÃO DOS PERÍODOS A LEVANTAR

ÓRGÃOS ADMINISTRATIVOS	PERÍODOS	CONTAS A LEVANTAR
Diretoria Regional dos Correios e Telégrafos:		
Tesouraria.....	1- 1-951 a 31-12-951	1
Estrada de Ferro Central do Piauí:		
Tesouraria.....	1- 1-942 a 16- 1-942 1- 1-947 a 23- 4-947 1- 1-951 a 31-12-951	2
CEARÁ		
Delegacia Fiscal:		
Tesouraria.....	1- 1-951 a 31-12-951	1
Alfândega de Fortaleza:		
Tesouraria.....	1- 1-951 a 31-12-951	1
Diretoria Regional dos Correios e Telégrafos:		
Tesouraria.....	1- 1-951 a 31-12-951	1
Rêde de Viação Cearense:		
Tesouraria.....	1- 1-951 a 31-12-951	1
RIO GRANDE DO NORTE		
Delegacia Fiscal:		
Tesouraria.....	1- 1-951 a 31-12-951	1
Alfândega de Natal:		
Tesouraria.....	1- 1-951 a 31-12-951	1
Diretoria Regional dos Correios e Telégrafos:		
Tesouraria.....	1- 1-951 a 31-12-951	1
Estrada de Ferro Sampaio Correia:		
Tesouraria.....	1- 1-951 a 31-12-951	1
PARAÍBA		
Delegacia Fiscal:		
Tesouraria.....	10-10-919 a 31- 7-920 1- 1-920 a 31- 7-921 1- 1-921 a 31- 7-922 1- 1-922 a 31- 7-923 1- 1-923 a 31- 3-924 1- 1-924 a 31- 3-925 1- 1-925 a 31- 3-926 1- 1-926 a 31- 3-927 1- 1-927 a 31- 3-928 1- 1-928 a 31-12-928 1- 1-929 a 31-12-929 1- 1-930 a 31- 3-931 1- 1-931 a 31-12-931 1- 1-932 a 31-12-932 1- 1-933 a 31- 3-934 1- 1-934 a 15- 1-935 1- 1-935 a 2- 7-935 3- 7-935 a 1- 9-935 1- 1-951 a 31-12-951	19
Alfândega de João Pessoa:		
Tesouraria.....	1- 1-951 a 31-12-951	1
Diretoria Regional dos Correios e Telégrafos:		
Tesouraria.....	1- 1-951 a 31-12-951	1
PERNAMBUCO		
Delegacia Fiscal:		
Tesouraria.....	1- 1-951 a 31-12-951	1
Alfândega de Recife:		
Tesouraria.....	1- 1-951 a 31-12-951	1
Diretoria Regional dos Correios e Telégrafos:		
Tesouraria.....	1- 1-951 a 31-12-951	1
ALAGOAS		
Delegacia Fiscal:		
Tesouraria.....	1- 1-950 a 31-12-950 1- 1-951 a 31-12-951	2
Alfândega de Macció:		
Tesouraria.....	1- 1-951 a 31-12-951	1

## DISCRIMINAÇÃO DOS PERÍODOS A LEVANTAR

ÓRGÃOS ADMINISTRATIVOS	PERÍODOS	CONTAS A LEVANTAR
Diretoria Regional dos Correios e Telégrafos:		
Tesouraria.....	1- 1-950 a 31-12-950 1- 1-951 a 31-12-951	2
SERGIPE		
Delegacia Fiscal:		
Tesouraria.....	1- 1-951 a 31-12-951	1
Alfândega de Aracaju:		
Tesouraria.....	1- 1-951 a 31-12-951	1
Diretoria Regional dos Correios e Telégrafos:		
Tesouraria.....	1- 1-951 a 31-12-951	1
BAHIA		
Delegacia Fiscal:		
Tesouraria.....	1- 1-951 a 31-12-951	1
Alfândega de Salvador:		
Tesouraria.....	1- 1-951 a 31-12-951	1
Diretoria Regional dos Correios e Telégrafos:		
Tesouraria.....	1- 1-944 a 15- 1-945 1- 1-951 a 31-12-951	2
Viação Férrica Federal Leste Brasileiro:		
Tesouraria.....	1- 1-951 a 31-12-951 1- 1-951 a 31-12-951 1- 1-951 a 31-12-951 1- 1-951 a 31-12-951 1- 1-951 a 31-12-951 1- 1-951 a 31-12-951	6
ESPÍRITO SANTO		
Delegacia Fiscal:		
Tesouraria.....	1- 1-951 a 31-12-951	1
Alfândega de Vitória:		
Tesouraria.....	1- 1-951 a 31-12-951	1
Diretoria Regional dos Correios e Telégrafos:		
Tesouraria.....	1- 1-951 a 31-12-951	1
RIO DE JANEIRO		
Delegacia Fiscal:		
Tesouraria.....	1- 1-951 a 31-12-951	1
Alfândega de Niterói:		
Tesouraria.....	1- 1-951 a 31-12-951	1
Diretoria Regional dos Correios e Telégrafos:		
Tesouraria.....	1- 1-951 a 31-12-951	1
SÃO PAULO		
Delegacia Fiscal:		
Tesouraria.....	1- 1-927 a 31- 3-928 1- 1-928 a 31-12-928 1- 1-929 a 31-12-929 1- 1-930 a 31- 3-931 1- 1-931 a 31-12-931 1- 1-932 a 31-12-932 1- 1-950 a 31-12-950 1- 1-951 a 31-12-951	8
Recebedoria Federal de São Paulo:		
Tesouraria.....	1- 1-951 a 31-12-951	1
Alfândega de Santos:		
Tesouraria.....	1- 1-951 a 31-12-951	1
Diretoria Regional dos Correios e Telégrafos:		
Tesouraria.....	20- 2-951 a 31-12-951	1
Diretoria Regional dos Correios e Telégrafos do Ribeirão Preto:		
Tesouraria.....	1- 1-951 a 31-12-951	1
Diretoria Regional dos Correios e Telégrafos de Botucatu:		
Tesouraria.....	1- 1-951 a 31-12-951	1
Diretoria Regional dos Correios e Telégrafos de Bauru:		
Tesouraria.....	1- 1-951 a 31-12-951	1

## DISCRIMINAÇÃO DOS PERÍODOS A LEVANTAR

ÓRGÃOS ADMINISTRATIVOS	PERÍODOS	CONTAS A LEVANTAR
PARANÁ		
Delegacia Fiscal:		
Tesouraria.....	1- 1-951 a 31-12-951	1
Alfândega de Paranaguá:		
Tesouraria.....	1- 1-951 a 31-12-951	1
Diretoria Regional dos Correios e Telégrafos:		
Tesouraria.....	1- 1-951 a 31-12-951	1
SANTA CATARINA		
Delegacia Fiscal:		
Tesouraria.....	1- 1-951 a 31-12-951	1
Alfândega de Florianópolis:		
Tesouraria.....	1- 1-951 a 31-12-951	1
Alfândega de São Francisco:		
Tesouraria.....	1- 1-951 a 31-12-951	1
Diretoria Regional dos Correios e Telégrafos:		
Tesouraria.....	1- 1-951 a 31-12-951	1
Estrada de Ferro Dona Teresa Cristina:		
Tesouraria.....	1- 1-951 a 31-12-951	1
RIO GRANDE DO SUL		
Delegacia Fiscal:		
Tesouraria.....	1- 1-951 a 31-12-951	1
Alfândega de Pôrto Alegre:		
Tesouraria.....	1- 1-951 a 31-12-951	1
Alfândega de Pelotas:		
Tesouraria.....	1- 1-951 a 31-12-951	1
Alfândega do Rio Grande:		
Tesouraria.....	1- 1-951 a 31-12-951	1
Alfândega de Uruguaiana:		
Tesouraria.....	1- 1-951 a 31-12-951	1
Alfândega de Livramento:		
Tesouraria.....	1- 1-951 a 31-12-951	1
Alfândega de Jaguarão:		
Tesouraria.....	1- 1-951 a 31-12-951	1
Diretoria Regional dos Correios e Telégrafos de Pôrto Alegre:		
Tesouraria.....	1- 1-951 a 31-12-951	1
Diretoria Regional dos Correios e Telégrafos de Santa Maria da Bôca do Monte:		
Tesouraria.....	12- 6-951 a 31-12-951	1
MINAS GERAIS		
Delegacia Fiscal:		
Tesouraria.....	1- 1-951 a 31-12-951	1
Diretoria Regional dos Correios e Telégrafos de Belo Horizonte:		
Tesouraria.....	1- 1-951 a 31-12-951	1
Diretoria Regional dos Correios e Telégrafos de Juiz de Fora:		
Tesouraria.....	1- 1-951 a 31-12-951	1
Diretoria Regional dos Correios e Telégrafos de Campanha:		
Tesouraria.....	1- 1-951 a 31-12-951	1
Diretoria Regional dos Correios e Telégrafos de Diamantina:		
Tesouraria.....	1- 1-951 a 31-12-951	1
Diretoria Regional dos Correios e Telégrafos de Uberaba:		
Tesouraria.....	1- 1-951 a 31-12-951	1
Estrada de Ferro Bahia — Minas:		
Tesouraria.....	1- 1-951 a 31-12-951	1
Estrada de Ferro Goiás:		
Tesouraria.....	1- 1-951 a 31-12-951	1
GOIÁS		
Delegacia Fiscal:		
Tesouraria.....	1- 1-951 a 31-12-951	1
Diretoria Regional dos Correios e Telégrafos:		
Tesouraria.....	1- 1-951 a 31-12-951	1



## DISCRIMINAÇÃO DOS PERÍODOS A LEVANTAR

ÓRGÃOS ADMINISTRATIVOS	PERÍODOS	CONTAS A LEVANTAR
MATO GROSSO		
Delegacia Fiscal:		
Tesouraria.....	1- 1-951 a 31-12-951	1
Alfândega de Corumbá:		
Tesouraria.....	1- 1-951 a 31-12-951	1
Diretoria Regional dos Correios e Telégrafos de Cuiabá:		
Tesouraria.....	1- 1-951 a 31-12-951	1
Diretoria Regional dos Correios e Telégrafos de Campo Grande:		
Tesouraria.....	1- 1-951 a 31-12-951	1
DISTRITO FEDERAL		
Ministério da Fazenda:		
Alfândega do Rio de Janeiro:		
Tesouraria.....	1- 1-951 a 31-12-951	1
Caixa de Amortização:		
Tesourarias:		
Dívida Pública.....	1- 1-951 a 31-12-951	
Meio Circulante.....	1- 1-951 a 31-12-951	2
Casa da Moeda:		
Tesouraria.....	1- 1-951 a 31-12-951	1
Recebedoria do Distrito Federal:		
Tesouraria.....	—	—
Tesouro Nacional:		
Tesouraria Geral.....	1- 1-951 a 31-12-951	
1.ª Pagadoria.....	1- 1-951 a 31-12-951	
2.ª Pagadoria.....	1- 1-951 a 31-12-951	3
Ministério da Justiça e Negócios Interiores:		
Departamento Federal de Segurança Pública:		
Tesouraria.....	1- 1-951 a 31-12-951	1
Corpo de Bombeiros:		
Tesouraria.....	1- 1-951 a 31-12-951	1
Polícia Militar:		
Tesouraria.....	1- 1-951 a 31-12-951	1
Departamento de Imprensa Nacional:		
Tesouraria.....	1- 1-951 a 31-12-951	1
Ministério da Viação e Obras Públicas:		
Departamento dos Correios e Telégrafos:		
Tesouraria.....	1- 1-951 a 31-12-951	1
Diretoria Regional dos Correios e Telégrafos do Distrito Federal:		
Tesouraria.....	13- 9-950 a 31-12-950 1- 1-951 a 31-12-951	2
EXTERIOR		
Delegacia do Tesouro Brasileiro em New York:		
Tesouraria.....	1- 1-951 a 31-12-951	1
TOTAL.....		161



RELAÇÃO DOS CHEFES DA CONTADORIA GERAL DA REPÚBLICA E  
CONTADORIAS SECCIONAIS, EM 31 DE DEZEMBRO DE 1951

DISCRIMINAÇÃO	CARREIRA	CLASSE	QUADRO
I — CONTADORIA GERAL DA REPÚBLICA			
CONTADOR GERAL DA REPÚBLICA			
Antônio Francisco Pereira.....	Contador	O	Suplementar
SECRETÁRIO			
Aêdo Fernandes Machado.....	Contador	O	Suplementar
CHEFES DE SEÇÃO			
<i>Seção de Bancos e Correspondentes</i>			
Gregório Felipe Pereira.....	Contador	O	Suplementar
<i>Seção Financeira</i>			
Ítala Watson Coutinho Marques.....	Contador	O	Suplementar
<i>Seção Jurídico Contábil</i>			
José Duarte de Figueiredo.....	Contador	O	Suplementar
<i>Seção de Orçamento</i>			
Cândido de Abreu e Sousa.....	Contador	O	Suplementar
<i>Seção Patrimonial</i>			
Moacir Alves da Silveira.....	Contador	O	Suplementar
II — CONTADORIAS SECCIONAIS			
CONTADORES SECCIONAIS			
NOS MINISTÉRIOS:			
<i>Aeronáutica</i>			
Paulo Rocha.....	Contador	O	Suplementar
<i>Agricultura</i>			
Jobel Tinôco.....	Contador	O	Suplementar
<i>Educação e Saúde</i>			
Duquesne Pereira Lima.....	Contador	O	Suplementar
<i>Fazenda</i>			
Miguel do Vale Cavalcanti.....	Contador	O	Suplementar
<i>Guerra</i>			
Valdemar Maracajá Ramalho.....	Contador	O	Suplementar
<i>Justiça e Negócios Interiores</i>			
Departamento de Administração			
Nelson Gonçalves Ferreira.....	Contador	O	Suplementar
<i>Marinha</i>			
Antônio da Silva Pinheiro.....	Contador	O	Suplementar

DISCRIMINAÇÃO	CARREIRA	CLASSE	QUADRO
<i>Trabalho Indústria e Comércio</i>			
José Batista de Lorena.....	Contador	O	Suplementar
<i>Viação e Obras Públicas</i>			
Departamento de Administração			
Milton Rocha.....	Contador	O	Suplementar
NAS REPARTIÇÕES DO DISTRITO FEDERAL			
<i>Alfândega do Rio de Janeiro</i>			
Brasílio Galvão.....	Contador	O	Suplementar
<i>Caixa de Amortização</i>			
José Augusto de Oliveira.....	Contador	O	Suplementar
<i>Casa da Moeda</i>			
Jonatas Costa.....	Contador	O	Suplementar
<i>Corpo de Bombeiros</i>			
Mário Guimarães Vieira.....	Contador	O	Suplementar
<i>Departamento dos Correios e Telégrafos</i>			
Benjamim Parada Vieira.....	Contador	O	Suplementar
<i>Departamento Federal de Compras</i>			
Newton Carvalho de Souza.....	Contador	O	Suplementar
<i>Departamento Federal de Segurança Pública</i>			
Ari Ferreira Horta.....	Contador	O	Suplementar
<i>Diretoria Regional dos Correios e Telégrafos do D. Federal</i>			
Djanira Gomes.....	Contador	O	Suplementar
<i>Departamento de Imprensa Nacional</i>			
Henrique Ferreira da Silva (interino).....	Contador	O	Suplementar
<i>Divisão do Imposto de Renda</i>			
Mário Gonçalves Ferreira.....	Contador	O	Suplementar
<i>Polícia Militar</i>			
Paulo Miranda Roxo.....	Contador	O	Suplementar
<i>Recebedoria Federal</i>			
Mário Ibijara Ramidoff.....	Contador	O	Suplementar
<i>Estado Maior das Forças Armadas</i>			
Juraci de Oliveira Pereira.....	Contador	O	Suplementar
NOS ESTADOS			
AMAZONAS			
<i>Delegacia Fiscal</i>			
Otelo Sarmiento Serra Lima.....	Contador	O	Suplementar
<i>Alfândega de Manaus</i>			
José Gioia.....	G. livros	F	Permanente
<i>Diretoria Regional dos Correios e Telégrafos de Manaus</i>			
Dalva de Paula Nunes.....	G. livros	E	Permanente

DISCRIMINAÇÃO	CARREIRA	CLASSE	QUADRO
PARÁ			
<i>Delegacia Fiscal</i>			
João Gluck Paul.....	Contador	O	Suplementar
<i>Alfândega de Belém</i>			
José Solano Lopes de Lima.....	Contador	O	Suplementar
<i>Diretoria Regional dos Correios e Telégrafos de Belém</i>			
Mário Stuart.....	Contador	H	Permanente
<i>Estrada de Ferro Bragança</i>			
Newton Alves do Nascimento.....	Contador	H	Permanente
MARANHÃO			
<i>Delegacia Fiscal</i>			
Benedito Rui Goiabeira Corrêa.....	G. livros	E	Permanente
<i>Alfândega de São Luís</i>			
João Benedito de Araujo Neto.....	Contador	H	Permanente
<i>Diretoria Regional dos Correios e Telégrafos de São Luís</i>			
José Ribamar Caldeira.....	Contador	O	Suplementar
<i>Estrada de Ferro São Luís—Teresina</i>			
Raimundo Adolfo Nonato.....	G. livros	G	Permanente
PIAÚ			
<i>Delegacia Fiscal</i>			
Manoel Alves de Carvalho.....	Contador	O	Suplementar
<i>Alfândega de Parnaíba</i>			
Mério dos Santos Carvalho.....	Contador	M	Suplementar
<i>Diretoria Regional dos Correios e Telégrafos de Teresina</i>			
Joaquim de Figueiredo Bastos.....	Contador	O	Suplementar
<i>Estrada de Ferro Central do Piauí</i>			
Abd-Kader Catunda (substituto eventual).....	Contador	O	Suplementar
CEARÁ			
<i>Delegacia Fiscal</i>			
Urbano Ribeiro de Sena Filho.....	Contador	O	Suplementar
<i>Alfândega de Fortaleza</i>			
George Moreira Pequeno.....	Contador	O	Suplementar
<i>Diretoria Regional dos Correios e Telégrafos de Fortaleza</i>			
Clodomir Gaspar de Oliveira.....	Contador	O	Suplementar
<i>Rêde de Viação Cearense</i>			
Nilton Rodrigues de Sousa.....	G. livros	F	Permanente
RIO GRANDE DO NORTE			
<i>Delegacia Fiscal</i>			
Antônio Gregório da Fonseca.....	Contador	M	Suplementar
<i>Alfândega de Natal</i>			
Manoel Canuto de Sousa.....	Contador	O	Suplementar



DISCRIMINAÇÃO	CARREIRA	CLASSE	QUADRO
<i>Directoria Regional dos Correios e Telégrafos de Natal</i>			
Antônio Barra Maia.....	Contador	O	Suplementar
<i>Estrada de Ferro Sampaio Correia</i>			
Humberto Nesi.....	Contador	O	Suplementar
PARAÍBA			
<i>Delegacia Fiscal</i>			
Luís Teixeira Machado.....	Contador	H	Permanente
<i>Alfândega de João Pessoa</i>			
Luís Genú da Costa Pinto.....	Contador	M	Suplementar
<i>Directoria Regional dos Correios e Telégrafos de João Pessoa</i>			
Hipólito Ribeiro Freire.....	Contador	O	Suplementar
PERNAMBUCO			
<i>Delegacia Fiscal</i>			
Caio Lins da Cunha.....	Contador	M	Suplementar
<i>Alfândega de Recife</i>			
Rômulo Neri de Andrade.....	Contador	O	Suplementar
<i>Directoria Regional dos Correios e Telégrafos de Recife</i>			
José Acioli Lins.....	Contador	O	Suplementar
ALAGOAS			
<i>Delegacia Fiscal</i>			
Virgínio José dos Santos.....	Contador	M	Suplementar
<i>Alfândega de Maceió</i>			
Gerusa Amaral de Ataíde.....	Contador	O	Suplementar
<i>Directoria Regional dos Correios e Telégrafos de Maceió</i>			
Nelson Flores.....	Contador	O	Suplementar
SERGIPE			
<i>Delegacia</i>			
Eliézer Leopoldino de Santana.....	Contador	O	Suplementar
<i>Alfândega de Aracaju</i>			
João Garcia Rceha.....	G. livros	F	Permanente
<i>Directoria Regional dos Correios e Telégrafos de Aracaju</i>			
José Monteiro de Menezes.....	Contador	O	Suplementar
BAHIA			
<i>Delegacia Fiscal</i>			
Durvaltercio Oliveira Paganelly.....	Contador	M	Suplementar
<i>Alfândega de Salvador</i>			
Florianio Matos.....	Contador	O	Suplementar
<i>Directoria Regional dos Correios e Telégrafos de Salvador</i>			
José Bessa de Meireles.....	Contador	O	Suplementar

DISCRIMINAÇÃO	CARREIRA	CLASSE	QUADRO
<i>Viação Férrea Federal Leste Brasileiro</i>			
Fernando Quinciano de Sousa.....	Contador	O	Suplementar
ESPÍRITO SANTO			
<i>Delegacia Fiscal</i>			
Silvestre Moreira de Araújo.....	Contador	O	Suplementar
<i>Alfândega de Vitória</i>			
Moacir Passos do Nascimento.....	Contador	O	Suplementar
<i>Diretoria Regional dos Correios e Telégrafos de Vitória</i>			
Alcindo Bonfim.....	Contador	O	Suplementar
RIO DE JANEIRO			
<i>Delegacia Fiscal</i>			
Felipe Mendes Malheiros.....	Contador	O	Suplementar
<i>Alfândega de Niterói</i>			
Gerardo Duarte Esposel.....	Contador	O	Suplementar
<i>Diretoria Regional dos Correios e Telégrafos</i>			
Alcides Pires.....	Contader	O	Suplementar
SÃO PAULO			
<i>Delegacia Fiscal</i>			
Austeclínio de Albuquerque Campelo.....	Contador	O	Suplementar
<i>Alfândega de Santos</i>			
Américo Wenegorowis Brasil.....	Contador	O	Suplementar
<i>Agência do Departamento Federal de Compras em São Paulo</i>			
Sylvia Sales de Moraes Rêgo.....	Contador	O	Suplementar
<i>Recebedoria Federal de São Paulo</i>			
Ary Jorge Linhares.....	Contader	O	Suplementar
<i>Diretoria Regional dos Correios e Telégrafos de São Paulo</i>			
Amélia Arduini Amado Ferreira.....	Contador	O	Suplementar
<i>Diretoria Regional dos Correios e Telégrafos de Ribeirão Preto</i>			
Francisco Aristeu de Oliveira.....	Contador	O	Suplementar
<i>Diretoria Regional dos Correios e Telégrafos de Botucatu</i>			
Bemdix de Siqueira.....	G. livres	F	Permanente
PARANÁ			
<i>Delegacia Fiscal</i>			
Luís Mestrinho Filho.....	Contader	O	Suplementar
<i>Alfândega de Paranaquá</i>			
Rui Gomes da Veiga Pessoa.....	Contador	O	Suplementar
<i>Diretoria Regional dos Correios e Telégrafos de Curitiba</i>			
Juvenal dos Santos Junior.....	Contader	O	Suplementar
SANTA CATARINA			
<i>Delegacia Fiscal</i>			
Alvaro Acíoli de Vasconcelos.....	Contador	O	Suplementar

DISCRIMINAÇÃO	CARREIRA	CLASSE	QUADRO
<i>Alfândega de Florianópolis</i>			
Celso Capela.....	Contador	O	Suplementar
<i>Alfândega de São Francisco</i>			
Henrique de Abreu Santa Rita.....	Contador	O	Suplementar
<i>Diretoria Regional dos Correios e Telégrafos de Florianópolis</i>			
Rodolfo Richter.....	Contador	O	Suplementar
<i>Estrada de Ferro Dona Teresa Cristina, em Tubarão</i>			
Joaquim Augusto da Costa.....	G. livros	G	Permanente
RIO GRANDE DO SUL			
<i>Delegacia Fiscal</i>			
Waldomiro Martins de Sousa.....	Contador	O	Suplementar
<i>Alfândega de Porto Alegre</i>			
Teodoro Ligocki.....	Contador	O	Suplementar
<i>Alfândega de Pelotas</i>			
Manoel Candido De Lamare.....	G. livros	F	Permanente
<i>Alfândega do Rio Grande</i>			
Leônidas Assunção Camargo.....	Contador	O	Suplementar
<i>Alfândega de Uruguaiana</i>			
Mério Davino Vasconcelos Gomes.....	G. livres	F	Permanente
<i>Alfândega de Jaguarão</i>			
Fabiano Pinto da Costa.....	Contador	H	Permanente
<i>Alfândega do Livramento</i>			
Silvio Cerdá.....	Contador	O	Suplementar
<i>Diretoria Regional dos Correios e Telégrafos de Porto Alegre</i>			
Darci Santana.....	Contador	O	Suplementar
<i>Diretoria Regional dos Correios e Telégrafos de Santa Maria da Boa Vista</i>			
João da Fontoura e Sousa.....	Contador	O	Suplementar
MINAS GERAIS			
<i>Delegacia Fiscal</i>			
Jacy Penna Fausto.....	Contador	O	Suplementar
<i>Diretoria Regional dos Correios e Telégrafos de Belo Horizonte</i>			
Nelson Aniceto do Espírito Santo.....	Contador	M	Suplementar
<i>Diretoria Regional dos Correios e Telégrafos de Juiz de Fora</i>			
José Lopes de Almeida.....	Contador	O	Suplementar
<i>Diretoria Regional dos Correios e Telégrafos de Campanha</i>			
Joaquim Mendonça de Azevedo Junior.....	Contador	O	Suplementar
<i>Diretoria Regional dos Correios e Telégrafos de Diamantina</i>			
José da Cruz Filho.....	Contabilista	23	T. U. E. M.
<i>Diretoria Regional dos Correios e Telégrafos de Uberaba</i>			
João Iuís Vignola.....	Contador	O	Suplementar

DISCRIMINAÇÃO	CARREIRA	CLASSE	QUADRO
<i>Estrada de Ferro Bahia-Minas</i>			
Doníngos Soares da Costa.....	Contabilista	28	T. U. E. M.
<i>Estrada de Ferro Goiás</i>			
Orris do Rêgo Luna.....	Contador	O	Suplementar
GOIÁS			
<i>Delegacia Fiscal</i>			
Francisco Pilomía de Scusa.....	Contador	O	Suplementar
<i>Diretoria Regional dos Correios e Telégrafos de Goiânia</i>			
José Craveiro de Sá.....	Contador	O	Suplementar
MATO GROSSO			
<i>Delegacia Fiscal</i>			
Darci Avelino da Silva Gomes.....	G. livros	F	Permanente
<i>Alfândega de Corumbá</i>			
Aleides Leite Pereira.....	Contador	M	Suplementar
<i>Diretoria Regional dos Correios e Telégrafos de Cuiabá</i>			
Ana Adelaide Ribeiro (Contador interino).....	Escrev. dactil.	22	T. U. E. M.
<i>Diretoria Regional dos Correios e Telégrafos de Campo Grande</i>			
Fulgêncio de Sousa.....	G. livres	E-interino	Permanente
Encarregado do Serviço de Contabilidade e balanço, de acôrdo com as normas pedidas pelo Contador Geral da República.			
<i>Diretoria Regional dos Correios e Telégrafos de Bauru-S. Paulo</i>			
Milton Torelli.....	Contador	O	Suplementar
NO EXTERIOR			
NEW YORK			
<i>Delegacia do Tesouro Brasileiro</i>			
Artur Guedes Filho.....	Contador	O	Suplementar



RELAÇÃO NOMINAL DOS SERVIDORES LOTADOS NA CONTADORIA GERAL DA REPÚBLICA E CONTADORIAS SECCIONAIS, EM 31 DE DEZEMBRO DE 1951

## FUNCIONÁRIOS

## CONTADOR

Q.S.

&lt; O &gt;

1 — Adalberto Teles de Menezes	72 — Clá Japi-Assú Tourinho Marques Grello
2 — Adelaide Mascarenhas Baís	73 — Cleto de Paula Botelho
3 — Aderbal Alves	74 — Clodomir Gaspar de Oliveira
4 — Aêdo Fernando Machado	75 — Clovis Jorge de Sousa
5 — Afonso Mariano de Sousa	76 — Conceição Pontes Ferreira da Silva
6 — Agenor Afonso Cruz	77 — Djanira Gomes
7 — Alda Beiró de Miranda	78 — Domingos D' Auria
8 — Alaíde da Graça Castelões	79 — Dulcinéia Jardim da Fonseca
9 — Alberto Alves Branco	80 — Duquesne Pereira Lima
10 — Alcides José de Oliveira Barros	81 — Durval de Mendonça
11 — Alcides Pires	82 — Dyla Duque Costa
12 — Alcindo Bonfim	83 — Edgar de Castro Ribeiro Duarte
13 — Alda Augusto Pereira	84 — Edgar Gonçalves Ferreira
14 — Alfredo da Rosa Brandão	85 — Edite Teles de Oliveira Rocha
15 — Alice de Oliveira Lopes	86 — Eduardo Ernesto Midosi
16 — Alix Ribeiro Moss	87 — Eduardo Fernandes
17 — Almerinda Guanais Tinôco	88 — Eduardo Pinto Pessoa Sebrinho
18 — Almir Vieira de Sousa	89 — Elvira Leal Guimarães Ferraz
19 — Álvaro Acioli de Vasconcelos	90 — Ernani de Lira Moura
20 — Álvaro Brandão	91 — Ernani Fonseca da Costa Alecim
21 — Álvaro da Fonseca Bastos	92 — Estevam Raimundo Fernandes
22 — Álvaro Teixeira Maia	93 — Eva Dantas Pinto Pessoa
23 — Alzira de Carvalho Serra	94 — Euclides Sales
24 — Amélia Arduini Amado Ferreira	95 — Eugênio Frazão
25 — Américo Godinho de Argolo Nobre	96 — Felipe Campos de Sousa
26 — Américo Wenegorowis Brasil	97 — Felipe Mendes Malheiros
27 — Anália Paranhos Barbosa	98 — Fernando Quinciano de Sousa
28 — Anísio de Almeida	99 — Floriano de Matos
29 — Antonieta Blanchard Rist	100 — Flóride Cabral
30 — Antônio Barra Maia	101 — Francisco Aristeu de Oliveira
31 — Antônio da Silva Pinheiro	102 — Francisco de Paula Gemes da Silva
32 — Antônio de Gouveia Henriques	103 — Francisco de Paula Torres
33 — Antônio Demetrio Ferreira	104 — Francisco Duarte Cabral
34 — Antônio Ewerton Serrão	105 — Frederico Borges
35 — Antônio Thiodulo Marmora	106 — Galdino José Pereira
36 — Antônio Valença de Melo	107 — Generino Alves da Silva
37 — Aramis Pacobaíba	108 — George Moreira Pequeno
38 — Archimimo Silva	109 — Gerardo Duarte Esporesl
39 — Ari Batista de Oliveira	110 — Germano de Moura Rolim
40 — Ari Ferreira Horta	111 — Gregório Felipe Pereira
41 — Ari Jorge Linhares	112 — Helio Albano
42 — Aristarcho Washington Migon	113 — Henrique Alberto Oreitoli
43 — Arlinda Leopoldina Terre da Mota	114 — Henrique de Abreu Santa Ritta
44 — Arlinda Mendes Ribas	115 — Henrique Ferreira da Silva
45 — Arlindo Ferreira Faia	116 — Hercílio Gomes de Lima
46 — Armando José Sequieira	117 — Herminia da Conceição Silva
47 — Armando Orlando	118 — Hilton Santos
48 — Arelido Nobrega	119 — Hipólito Ribeiro Freire
49 — Artur Guedes Filho	120 — Hugo da Silveira Loto
50 — Ascânio Borges da Cruz	121 — Hugo Vitor Sampaio Ferraz
51 — Asmara Freire de Carvalho	122 — Humberto Alves de Sá
52 — Augusto de Moura Coutinho	123 — Humberte Nesi
53 — Augusto Ferreira	124 — Humberto Ribeiro Leal
54 — Aurea Chagas Pena	125 — Iderval Duarte de Medeiros
55 — Austeclínio de Albuquerque Campelo	126 — Ilídio Pereira de Alencar
56 — Azurêa Guimarães Muniz de Brito	127 — Iolanda Sá Pinto Coutinho
57 — Belisia da Costa Abreu	128 — Isabel Navarro de Andrade
58 — Bento Fernandes de Sousa Cherm	129 — Izaura Matias de Araújo
59 — Bivar Berredo Guimarães	130 — Itala Watson Coutinho Marques
60 — Brasília Galvão	131 — Italia Duarte Lisboa
61 — Cândido de Abreu e Sousa	132 — Jacy Pena Fausto
62 — Carlos Moraes Castanheiras	133 — Jacyra Pinto Borges
63 — Carlos Werneck Franco Genofre	134 — Jaime Silva
64 — Carmen Carrera Maese Lira	135 — Jaime Mello dos Santos
65 — Carmen Tavares Vieira de Melo	136 — Jandira Camisão Fialho
66 — Celina Franco de Oliveira	137 — Jandira Nogueira Vieira
67 — Celso Capela	138 — Jandira Santana
68 — Chlôris Elisa Váradi	139 — Jarbas Ferreira Deschamps
69 — Ciro Gonçalves	140 — João Augusto Cesar de Sousa Filho
70 — Clarice Pereira Coelho	141 — João Barroso
71 — Claudio Antônio Barbosa Barrocas	142 — João Cesar Jacobina Vieira
	143 — João Gaspar Filho
	144 — João Gluck Paul
	145 — João Luís Vignola
	146 — João Maria Machado
	147 — Joaquim de Figueiredo Bastos
	148 — Joaquim Silvestre da Costa Katzouirá
	149 — Jobel Tinôco
	150 — Jonatas Costa

- 151 — Jorge Moura Rocha  
 152 — José Acicli Lins  
 153 — José Augusto de Oliveira  
 154 — José Batista de Lcrena  
 155 — José Bessa de Meireles  
 156 — José Brandão de Paiva  
 157 — José Craveiro de Sá  
 158 — José da Silva Lima  
 159 — José Duarte de Figueiredo  
 160 — José Elói Carneiro Leão  
 161 — José Faraco Guimarães  
 162 — José Gentil da Silva  
 163 — José Gonçalves de Melo  
 164 — José Heroneio de Melo  
 165 — José Lopes de Almeida  
 166 — José Mariano de Macedo Soares Alves  
 167 — José Martins Baião Neto  
 168 — José Monteiro de Menezes  
 169 — José Montenegro Brandão  
 170 — José Nelson de Lemos  
 171 — José Pedro de Nogueira Aranha  
 172 — José Pereira Guedes Junior  
 173 — José Ribamar Caldeira  
 174 — José Roberto de Melo Guilhon  
 175 — José Romualdo Cabral Arcoverde  
 176 — José Solano Lopes de Lima  
 177 — José Tectonio Vieira Regueira  
 178 — Juraci de Oliveira Pereira  
 179 — Juraci Pinheiro de Moraes Cavalcanti  
 180 — Jurandi Sitaro da Costa  
 181 — Jurema Lima Barros  
 182 — Juvenal dos Santos Junior  
 183 — Juvênio Policarpo Moreira  
 184 — Karlins Von Dcellinger  
 185 — Laís Coutinho Roxo  
 186 — Laura de Oliveira Vieira  
 187 — Laurita Alves Rangel Segreto  
 188 — Lauro Lira Neiva  
 189 — Lauro Teixeira de Resende  
 190 — Léa Ramalho Novo dos Reis  
 191 — Lêda Santos de Bustamante  
 192 — Leonidas Assunção Camargo  
 193 — Leonie de Sousa Pereira da Silva  
 194 — Leonete da Silva Vasconcelos  
 195 — Leopoldo Varela Pereira de Sousa  
 196 — Libânia Rodrigues de Melo  
 197 — Ligia de Albuquerque Alexandrino  
 198 — Livia Garcia Borges  
 199 — Luci de Andrade Moraes  
 200 — Lucilia Bastos Tigre  
 201 — Luís Alberto Rist  
 202 — Luís Antônio de Figueiredo  
 203 — Luís de Sousa Pinto  
 204 — Luís Gonzaga Bevilacqua  
 205 — Luís Gonzaga de Assis  
 206 — Luís Mestrinho Filho  
 207 — Luzia Carneiro Murat  
 208 — Manoel Alves de Carvalho  
 209 — Manoel Arcaño de Araújo  
 210 — Manoel Canuto de Sousa  
 211 — Manoel Dias Pereira  
 212 — Manoel Gonçalves de Oliveira  
 213 — Manoel Lopes de Oliveira  
 214 — Manoel Redinha Pinheiro da Silva  
 215 — Manoel Vicente do Rêgo Valença Filho  
 216 — Maria Abigail Furtado Vallée  
 217 — Maria Adelaide Fortuna  
 218 — Maria Antônia Campos  
 219 — Maria das Dores Carvalho e Melo  
 220 — Maria de Lourdes Queiroz Doellinger  
 221 — Maria de Lourdes Teorga Freire  
 222 — Maria de Medeiros Costa  
 223 — Maria do Carmo Alcoforado Santiago  
 224 — Maria do Carmo Caçador  
 225 — Maria Eleonora Leite Otati  
 226 — Maria José Saldanha Borromeu  
 227 — Maria Julieta Câmara de Castro  
 228 — Maria Lucia Baena Machado Silva  
 229 — Maria Magdalena Coelho Martins  
 230 — Maria Paulina Marins  
 231 — Maria Vargas  
 232 — Maria Zilda Soares Porto  
 233 — Marina Nogueira Pinto  
 234 — Mario Galvão Menezes  
 235 — Mario Gonçalves Ferreira  
 236 — Mario Ibijara Ramidoff  
 237 — Miguel do Vale Cavalcanti  
 238 — Miguelina Salvino Noronha  
 239 — Milton Botelho de Melo  
 240 — Milton da Mata Guedes Vasconcelos  
 241 — Milton de Lima Buarque  
 242 — Milton Rocha  
 243 — Milton Toreli  
 244 — Moacir Alves da Silveira  
 245 — Moacir de Oliveira  
 246 — Moacir Passos do Nascimento  
 247 — Nair Soares Pinheiro  
 248 — Nelson da Costa Machado  
 249 — Nelson Gonçalves Ferreira  
 250 — Neuza Lima de Andrade  
 251 — Newton de Carvalho de Souza  
 252 — Nilzo Góis  
 253 — Olga Eppinghaus Buleão  
 254 — Olivério Fernandes Borges  
 255 — Olney Boavista Passos  
 256 — Orlando de Araújo Bernades  
 257 — Orris do Rêgo Luna  
 258 — Oscar Matias Becker  
 259 — Oscar Trindade  
 260 — Osmar Mendonça  
 261 — Ossian de Morven Calafange  
 262 — Osvaldo Adolfo Engelhardt  
 263 — Osvaldo Fernandes de Sousa Cherém  
 264 — Osvaldo Teixeira Marques  
 265 — Octacílio Mena Barreto Benavides  
 266 — Otavio Monjardim  
 267 — Otelo Sarmiento Serra Lima  
 268 — Otilia Amaro  
 269 — Ovídio Paulo de Menezes Gil  
 270 — Paulo de Tarso Leal  
 271 — Paulo Miranda Roxo  
 272 — Paulo Orlando  
 273 — Paulo Rocha  
 274 — Paulo Sampaio Correia  
 275 — Pedro Augusto do Nascimento  
 276 — Pedro Maul Stamford  
 277 — Percy Santiago  
 278 — Petrina Bonfim Alves  
 279 — Petrina Paes Franco  
 280 — Raimunda Ferreira da Costa  
 281 — Raimunda de Assis Rocha  
 282 — Raimundo de Azevedo e Sousa  
 283 — Raul Fontes Cotia  
 284 — Renato Leão  
 285 — Rodolfo de Moraes Rêgo  
 286 — Rodolfo Richter  
 287 — Romulo da Fonseca Tinóco  
 288 — Rômulo Néri de Andrade  
 289 — Rosa Caroli  
 290 — Rosalina Cascardo Camardeli  
 291 — Rosalvo Barbosa do Nascimento  
 292 — Rosita de Araújo Rocha  
 293 — Ruben de Souza Carvalho  
 294 — Rui Barreto de Paiva  
 295 — Rui Gomes da Veiga Pessoa  
 296 — Rui Pires Ferreira  
 297 — Rute Paiva Costa Bevilacqua  
 298 — Sebastião Andries de Assis  
 299 — Sebastião Maciel Monteiro de Oliveira  
 300 — Selene Espinola Correia  
 301 — Silvestre Moreira de Araújo  
 302 — Silvia Macedo Verardi  
 303 — Silvia Sales de Moraes Rêgo  
 304 — Silvia Stuckert de Vasconcelos  
 305 — Silvio Cerdá  
 306 — Silvio Gomes  
 307 — Silvio Tarcio de Castro Menezes  
 308 — Suzana de Oliveira Carvalhal  
 309 — Temístocles Coutinho Carneiro  
 310 — Teodoro Ligoeki  
 311 — Tobias Diógenes Travessa  
 312 — Umbelina Xavier de Oliveira  
 313 — Urbano Ribeiro de Sena Filho  
 314 — Vera de Sousa Guimarães  
 315 — Vera Queiroz Ferreira  
 316 — Vicente de Paulo Oliveira  
 317 — Vitor Silva Junior  
 318 — Waldemar Maracajá Ramalho  
 319 — Waldomiro Martins de Sousa  
 320 — Wilson Carvalho Cabral  
 321 — Yvony Cunha de Almeida Rêgo  
 322 — Zara Costa Alves



## &lt; O &gt;

- 1 — Abd-El-Kader Catunda
- 2 — Alvaro Leite
- 3 — Darci Santana
- 4 — Eliézer Leopoldino de Santana
- 5 — Euclides Craveiro de Sá
- 6 — Gerusa Amaral de Ataíde
- 7 — João da Fontoura e Sousa
- 8 — Joaquim Mendonça de Azevedo Junior
- 9 — Luís Getúlio da Costa
- 10 — Manoel Inácio de Andrade e Silva
- 11 — Nelson Flores

## &lt; M &gt;

- 1 — Aída Vila Nova Pereira de Vasconcelos
- 2 — Alberto Alves Branco
- 3 — Alcides Leite Pereira
- 4 — Anna Rita da Frota Dcnizeti
- 5 — Antônio Gregório da Fonseca
- 6 — Arlindo Cordeiro
- 7 — Arnaldo Antônio de Andrade
- 8 — Caio Lins da Cunha
- 9 — Clorisa Ferreira
- 10 — Dilermando Alves
- 11 — Durvaltercio Oliveira Paganelly
- 12 — Eunice de Sêlos
- 13 — Francisco Pilomía de Sousa
- 14 — Geraldo Duarte Lobato
- 15 — Hesja Martinez Edde
- 16 — Iná Bulhões
- 17 — Izair Coutinho
- 18 — José da Costa Pinto
- 19 — Juracy Carneiro Campelo
- 20 — Laudelino Quadros
- 21 — Lauro de Vasconcelos Vilares
- 22 — Léa Griner
- 23 — Lucflia Domingues
- 24 — Luís Genu da Costa Pinto
- 25 — Luís Marques da Cunha
- 26 — Margarida Alves dos Santos
- 27 — Maria da Gloria Peixoto Cezar
- 28 — Mariana Martins Guimarães
- 29 — Marieta Morici
- 30 — Mario dos Santos Carvalho
- 31 — Nélia Quintas Senna
- 32 — Nelson Aniceto do Espírito Santo
- 33 — Neusa Campelo Ribeiro Mendes
- 34 — Neyda Brossa Costa Fernandes
- 35 — Olga da Silva Carneiro
- 36 — Osvaldo de Oliveira Morais
- 37 — Paulo Nunes
- 38 — Pedro Alves Camelo
- 39 — Rita de Cassia Pires
- 40 — Rosalvo de Aquino
- 41 — Violeta Filardi Santos Paganelly
- 42 — Virginio José dos Santos
- 43 — Yolanda Pellegrino Fontes

Q.P.

## &lt; M &gt;

- 1 — José Francisco Rodrigues Barbosa

## &lt; L &gt;

- 1 — Teodoro Trisciuzzi

## &lt; H &gt;

- 1 — Angelo Dionísio dos Santos
- 2 — Antônio de Sousa Negreiros
- 3 — Antônio Ferreira Viana Bisneto
- 4 — Antônio Rodrigues Galheiro
- 5 — Aspásia Loureiro da Silva
- 6 — Clovis Gomes de Oliveira
- 7 — Daniel Lopes de Azevedo
- 8 — Fabiano Pinto da Costa
- 9 — Faride Hamdan
- 10 — Fernando Tupinambá Valente

- 11 — Galba Ferreira de Oliveira
- 12 — Guilherme de Castro e Silva
- 13 — Hela Fanny Kather
- 14 — Honorina Seixas Junqueira
- 15 — Hugo João Hubner
- 16 — Jales de Freitas
- 17 — João Benedito de Araujo Neto
- 18 — João Trela
- 19 — José Esperidião dos Santos
- 20 — Josias Martins
- 21 — Lêda Moraes de Oliveira
- 22 — Lia de Carvalho
- 23 — Luís Januzzi
- 24 — Luís Rimoldi
- 25 — Luís Teixeira Machado
- 26 — Manuel Alfredo da Silva
- 27 — Mario Stuart
- 28 — Newton Alves do Nascimento
- 29 — Nilo Fregonassi
- 30 — Osvaldo Capes
- 31 — Peicles de Vasconcelos Garcia
- 32 — Pierre René Cazes
- 33 — Regina Lucia Reis Duboc
- 34 — Rely Neves Cunha
- 35 — Rhéa Silvia Guimarães Bastos
- 36 — Rui Inácio de Lacerda
- 37 — Estela Matutina Pinto

## OFICIAL ADMINISTRATIVO

Q.P.

## &lt; J &gt;

- 1 — Rouget de L'Isle Perez

## DATILOGRAFOS

Q.S.

## &lt; E &gt;

- 1 — Dalva de Scusa Dias
- 2 — Walkiria Paulo

## &lt; G &gt;

- 1 — Maria Henriqueta de Rezende Chagas

Q.P.

## &lt; D &gt;

- 1 — Lêda Braga

## &lt; E &gt;

- 1 — Dirce Pires Graça
- 2 — Ivete Alves Macedo

## GUARDA-LIVROS

Q.P.

## &lt; G &gt;

- 1 — Adalberto Bezerra Santos
- 2 — Desidério Gastaldo Filho
- 3 — Epaminondas Castelo Branco
- 4 — Joaquim Augusto da Costa
- 5 — Luiz Liberato de Aguiar
- 6 — Manuel Assis Feitosa
- 7 — Maria da Conceição Régio Valença
- 8 — Maria Nogueira da Cruz
- 9 — Mario de Melo Barbosa
- 10 — Raimundo Adolfo Nonato

## &lt; F &gt;

- 1 — Acirema Mangueira Marques
- 2 — Airton Eugenio Simões
- 3 — Alcina da Luz Santos
- 4 — Altamir de Barros Cabral
- 5 — Artur Borges

6 — Bendix de Siqueira  
 7 — Benedita Rodrigues e Silva  
 8 — Berenice Martins Paes  
 9 — Celeste Pires  
 10 — Dalva Braga de Carvalho  
 11 — Dalva de Paula Nunes  
 12 — Darci Avelino da Silva Gomes  
 13 — Edelweis Roedel Galvão  
 14 — Ermano José Werber  
 15 — Ernesto Monteiro Por-Deus  
 16 — Eunice Rocha Guimarães  
 17 — Euripedes Dias da Rocha  
 18 — Fernando Solano da Silva  
 19 — Francisco dos Santos Batista Filho  
 20 — Galiléu Balão  
 21 — Guiomar Fernandes de Mello  
 22 — Hélio Mendes  
 23 — Hiara Pogorelsky  
 24 — Iara Henrique Martins Jorge  
 25 — Ivanise de Carvalho Amorim  
 26 — João Garcia Rocha  
 27 — João Ribeiro Montenegro Matos  
 28 — Jorge Piveta  
 29 — José Gioia  
 30 — José Gomes de Oliveira  
 31 — Josefina Salim Waquim  
 32 — Lígia Maria Ferreira Neto  
 33 — Luiz Alves Monteiro  
 34 — Luiz Otávio de Aragão  
 35 — Manoel Candido de Lamarque  
 36 — Maria Carmen Menezes Nascimento  
 37 — Maria do Carmo Neves Cunha  
 38 — Maria Madalena Gomes Soares  
 39 — Mário Davino Vasconcelos Gomes  
 40 — Milton Rodrigues de Sousa  
 41 — Paulo Oorior Franco  
 42 — Pedro Francisco de Lima  
 43 — Perola Chapiro  
 44 — Plínio Bastos de Araújo  
 45 — Raimundo Verissimo de Melo  
 46 — Sebastião Gomes Coelho Filho  
 47 — Sergio Machado  
 48 — Suzana Campos de Albuquerque  
 49 — Voelta Léo  
 50 — Wilson Rocha da Cunha  
 51 — Yolanda Gualhardo Castelo Branco

< E >

1 — Adelmo Lucio dos Santos  
 2 — Adolfo Miguel Vieira  
 3 — Agueda da Conceição Martins  
 4 — Alfa Vieira Lima  
 5 — Almério Dias Ladeira  
 6 — Ana de Oliveira  
 7 — Antonio Abí Ramia  
 8 — Antonio Francisco Correia  
 9 — Astrogildo Ferreira Amoras  
 10 — Benedito Rúi Goiabeira Correia  
 11 — Brasilino Gomes Coelho  
 12 — Carmen do Carmo Machado  
 13 — Carmen Mineiro Rafael  
 14 — Celi Chaves Moura  
 15 — Daniel Borges de Menezes  
 16 — Danilo Braga  
 17 — Dario Feltrim  
 18 — Dulce Maria Coelho Santana  
 19 — Edilson Borba Santos  
 20 — Edmundo Sousa Andrade  
 21 — Elazar David Levy  
 22 — Elsa Luz  
 23 — Ernande Anglade  
 24 — Francisco José de Sousa  
 25 — Francisco Pinto da Silva  
 26 — Giordano Ferreira  
 27 — Heika Guimarães Martins  
 28 — Helvar Ferreira da Silva  
 29 — Hindemburgo Menezes de Oliveira  
 30 — Humberto Fernandes Antas  
 31 — Ilda de Almeida Perez  
 32 — José Machado Coelho  
 33 — José de Oliveira Lima  
 34 — José Oswaldo Pereira  
 35 — José Procopio Xavier de Castro  
 36 — Joselino Sampaio de Sousa  
 37 — Jurema de Moraes  
 38 — Juvenal da Fonseca

39 — Laurindo Cavalcanti de Araújo  
 40 — Lilia Paes Leme  
 41 — Luiz de Camões Catunda Esmeraldo  
 42 — Luiz Osório Ferreira Tavares  
 43 — Manuel Anastácio de Fontes  
 44 — Manoel Francisco Cancela  
 45 — Maria Alice de Oliveira  
 46 — Maria Aparecida Pereira Montero  
 47 — Maria da Graça Blane Simões  
 48 — Maria de Lourdes Assis  
 49 — Maria Emília Ferreira  
 50 — Maria Helena Brandão  
 51 — Maria José de Mesquita  
 52 — Mauri Egas Bahia do Prado  
 53 — Miriam Pinto  
 54 — Moacir de Sousa Brauna  
 55 — Noraldino de Oliveira Diniz  
 56 — Oscar Fernandes Carrera  
 57 — Osvaldo Magalhães Vieira  
 58 — Paulo de Moura Santos  
 59 — Roberto Gradwski  
 60 — Rosenvel Magalhães de Oliveira  
 61 — Severino Pereira de Araújo  
 62 — Silvio Nunes Pereira  
 63 — Teresinha de Jesus Waguim  
 64 — Umbelina Moura Ferraz  
 65 — Waldir Albani  
 66 — Werley Rodrigues Alves  
 67 — Wilson Fernandes Farias  
 68 — Yêda Rodrigues e Silva

< E-(interino)

1 — Américo Gondim Nogueira  
 2 — Armindo Nunes da Silva  
 3 — Benjamim Dias da Silva  
 4 — Berlinda May  
 5 — Dilermando Pereira Bessa  
 6 — Dorival Monico Belucio  
 7 — Eduardo Vaz de Carvalho  
 8 — Flavia Antonieta de Almeida Leite  
 9 — Frederico Eisendecker  
 10 — Fulgencio de Sousa  
 11 — Gabriel Gonçalves Neto  
 12 — Gilda Passos de Albuquerque  
 13 — Glycie Benigno Hernandez  
 14 — Hélio Anglada  
 15 — Irineu Argemiro Bradbock  
 16 — João Maria Pontes Medeiros  
 17 — Joaquim Gonçalo de Almeida  
 18 — Joel de Azevedo Brasil Ferreira  
 19 — José Skraba  
 20 — Leôncio Balbino de Paula  
 21 — Manuel Teodoro de Sousa Gomes  
 22 — Margarida Maria Abreu Fonseca  
 23 — Maria Carmelita Holanda de Oliveira  
 24 — Maria de Lourdes Prendes  
 25 — Maria José Kolezyeki  
 26 — Nadir Ferrari  
 27 — Raimundo Bertóceles de Mendonça  
 28 — Renato de Castro  
 29 — Sílvia Gonçalves de Carvalho  
 30 — Solange Dias Pôrto  
 31 — Zélia Dadú

#### EXTRANUMERÁRIOS

Parte Permanente

#### TÉCNICO DE MECANIZAÇÃO

Referência 31

1 — Anadyr de Lima Neiva

Referência 29

1 — Walda Jota Justo

#### OPERADOR

Referência 26

1 — Carmen Alves de Moura  
 2 — Maria Alves Menezes



## Referência 25

1 — Aída Guimarães Brandão

## Referência 24

1 — Dilermando Carvalho de Oliveira  
2 — Maria Neusa Pessoa de Carvalho

## Referência 22

1 — Agripino Batista da Silva  
2 — Edson Deslandes  
3 — Nydia Oliveira Soares.

## TÉCNICO DE ECONOMIA E FINANÇAS

## Referência 25

1 — José Castor de Albuquerque Maranhão

## CONTABILISTA

## Referência 29

1 — Celita Távora Mendes  
2 — Dagoberto Ramos Barbosa  
3 — Encarnação Lopes de Moraes  
4 — Eunice Guilherme de Azevedo  
5 — Geraldo de Castro  
6 — Gutenberg Gomes Guimarães  
7 — João Luís da Costa Filho  
8 — Maria do Carmo Pina Rodrigues  
9 — Maria José Soares  
10 — Marília Monteiro Flores  
11 — Odete de Castro  
12 — Orlando Vieira  
13 — Tranerecinda Araújo  
14 — Zuleica de Araújo

## Referência 28

1 — Atanazio Alves Freire  
2 — Cecília Medeiros Cardoso de Oliveira  
3 — Darcé Cordeiro  
4 — Domingos Soares da Costa  
5 — Dulce Prendes  
6 — Elizabeth Carneiro Alcício  
7 — Elza Eunice Socero  
8 — Francisco Storino  
9 — Hieda Biasoto  
10 — Joanita Pires Nonato  
11 — José Duval Guedes de Freitas  
12 — Maria Couto de Rezende  
13 — Maria Cavalcanti de Moraes Rêgo  
14 — Noémia Nunes Carvalheira  
15 — Paulo Henrique Monnerat  
16 — Pedro Pulil

## Referência 27

1 — Alice Ferreira da Costa Maia  
2 — Amazilde Ramos de Barros  
3 — Anette de Souza Teixeira Nunes  
4 — Araey de Castro Leite  
5 — Eni Silva Gaspar  
6 — Evelyn Aparecida de Lorena  
7 — Geraldo Fleming  
8 — Henriqueta Maria de Sousa Pinto  
9 — Isabel Mendes dos Santos  
10 — Ida Martinha Lima Lôbo  
11 — Indayá Teixeira da Costa  
12 — Jurandir Gomes Crespo  
13 — Maria Ilsa Silva de Moura  
14 — Maria José Coelho Pereira  
15 — Maria Olga de Araújo  
16 — Pascoal Melca  
17 — Rui Guimarães de Sousa  
18 — Rosa Maria Olivério Baroni

## Referência 26

1 — Anete Caminha Cabral  
2 — Berta Cardoso dos Santos  
3 — Celdi de Araújo Cepêda  
4 — Clélia da Silveira Medeiros5 — Dalva Miranda Ferreira da Silva  
6 — Ester Azulai  
7 — Eudócia Barreto de Sousa  
8 — Flávio Roque da Silva  
9 — Hígia de Miranda Neves  
10 — Lia de Barros dos Santos  
11 — Lia Ramos Pereira  
12 — Lígia Peixoto Nogueira  
13 — Maria da Conceição Soares da Costa Neves  
14 — Maria Divete Cabral Ramos  
15 — Maria José da Silva Lopes  
16 — Maria Laura da Silva Marques  
17 — Maria Teresa de Jesus Correia Pinto  
18 — Nancy Mota e Silva Wotter  
19 — Paulina Thurler  
20 — Paulo Marinha  
21 — Sebastião Patrício de Medeiros  
22 — Teresa Pinto Sousa  
23 — Violeta Nunes Serra  
24 — Wilson Rodrigues

## Referência 25

1 — Amália Ferreira  
2 — Anadir Cunha da Silva  
3 — Anita Correia Ramos  
4 — Antônio Muniz  
5 — Ari Fernandes de Sousa Cherém  
6 — Dyla Filgueiras  
7 — Esclarena Bazan Bueno  
8 — Eunice de Barros Brigido  
9 — Geraldo Rosa de Lima  
10 — Guilherme Nunes Lamarão  
11 — Ilíada de Abreu Batista  
12 — Jorge Helmo Domingues Soares  
13 — José Gil  
14 — Juventina Guerra  
15 — Leda de Miranda Campos  
16 — Lúcia Rocha Vieira  
17 — Maria de Lourdes Hosannah de Berredo  
18 — Maria do Carmo Aragão  
19 — Maria Elisa Serra Neto  
20 — Mirtilde Pinheiro  
21 — Marussia de Castro Dantas Rosa  
22 — Mercedes Soares  
23 — Nair Faria de Almeida  
24 — Nilda Rodrigues Machado  
25 — Renée Carvalho  
26 — Rosi Brasil Chaves  
27 — Teresinha Fonseca  
28 — Wanda Garcia  
29 — Yvonete Paes Vicentini  
30 — Zuleica Nobre Cabussu  
31 — Zuleica de Souza Casalis

## Referência 24

1 — Adalgiza Pereira Martins  
2 — Alezina Pinto Mandarino  
3 — Antônia de Souza Carvalho Monteiro  
4 — Cleonice Vieira Fernandes  
5 — Clícia de Araújo Cepêda  
6 — Conceição de Maria Nogueira da Cruz  
7 — Enid Moura  
8 — Epaminondas Guimarães Nogueira  
9 — Helena Dantas Magalhães  
10 — Hélio Nunes Martins  
11 — Hilda Leivas de Azevedo  
12 — Isabel Sales  
13 — Jaime Gonzales de Azevedo  
14 — José Bezerra de Menezes  
15 — Juraci Fernandes de Medeiros  
16 — Livia Cavalcanti de Lacerda  
17 — Mafta Pinto de Oliveira  
18 — Maria Cândia Bernardes  
19 — Maria da Conceição Bastos Lavra  
20 — Maria Dolores Portela Nunes  
21 — Maria Emilia Chagas  
22 — Maria Idelcê dos Santos Amaral  
23 — Maria José Menezes de Barros  
24 — Maria José Miranda Silva  
25 — Maria Nazareth de Sousa  
26 — Maria Odete Cabral Nunes  
27 — Maria Santana de Alencar Pinto  
28 — Maurício de Sousa  
29 — Miguel Leite Pinto  
30 — Nina de Araújo Costa Lins  
31 — Risete da Silva Tavares

- 32 — Séfora Maria de Sousa e Silva  
33 — Terezinha de Jesus Castelo Branco Raposo

## Referência 23

- 1 — Ada Trotta
- 2 — Alaíde Lisboa Helena
- 3 — Alaíde Martins Bard
- 4 — Almir Ramos da Costa
- 5 — Ana Maria Provenzano
- 6 — Antonieta de Queiroz Sousa
- 7 — Arair de Moraes Barreto
- 8 — Argemiro Cabral
- 9 — Armando da Silva Santos
- 10 — Carmem Lima Freire
- 11 — Clodoaldo João Luiz de Martin
- 12 — Diléa Pereira da Costa
- 13 — Dulce Ortiga Ligoeki
- 14 — Helena Chagas Pinto
- 15 — Isabel dos Santos Cunha
- 16 — Isaac José da Silva
- 17 — Iris Maria de Magalhães
- 18 — Jacy Azoury de Carvalho
- 19 — José da Cruz Filho
- 20 — Julia de Sousa Baeta
- 21 — Leo Nino Billi
- 22 — Levino de Pessoa
- 23 — Manuel Serafim Fernandes Junior
- 24 — Maria Aparecida Monte Rocha
- 25 — Maria da Penha Ribeiro Modenesi
- 26 — Maria Edmeyer Marques Soares
- 27 — Maria Januária Mendes Santana
- 28 — Maria Luzia de Sousa Coelho
- 29 — Maria Nazareth Santos
- 30 — Maria Ruth Xirrenes
- 31 — Nadir Mendonça Moreira
- 32 — Nair Ferreri
- 33 — Nilo Neves
- 34 — Orlanda Pinto
- 35 — Wildemário Cardoso de Queiroz
- 36 — Zuleika Berberiek da Rocha

## AUXILIAR ADMINISTRATIVO

## Referência 24

- 1 — Judith Bello Behring

## ESCREVENTE-DATILÓGRAFO

## Referência 23

- 1 — Altamiro Mendes da Fonseca
- 2 — Cirene Maia Coelho Gioia
- 3 — Clotilde Guedes Pereira
- 4 — Edilson Maesse Neves
- 5 — Elsie de Medeiros Raposo
- 6 — Engracia de Moraes Rocha
- 7 — Gaspar Correia Régo
- 8 — Heloisa de Aencar Araripe
- 9 — Irma Pena Firme
- 10 — Manoel Cerveira de Melo
- 11 — Maria José Silva
- 12 — Maria José Uchôa Daltro
- 13 — Nadir Vargas
- 14 — Walter Palheiros Krauche

## Referência 22

- 1 — Alair Rodrigues Fortes
- 2 — Alvaro Pinto de Carvalho
- 3 — Ana Adelaide Ribeiro
- 4 — Diva de Araújo Costa
- 5 — Driade do Régo Monteiro Coelho
- 6 — Edelvira de Melo Costa
- 7 — Elza Josetti
- 8 — Elza Passos Cassalecchi
- 9 — Estela Carrilho Lemos
- 10 — Fernando Ludolf de Almeida
- 11 — Floriana Neiva Granja
- 12 — Herminia Loureiro
- 13 — Jaques Neiva de Oliveira
- 14 — José Nicolau Penella
- 15 — Luiz dos Santos Figueiredo Junior
- 16 — Maria Cândida de Amazonas Siqueira
- 17 — Maria Ivone de Hugo Silva
- 18 — Sílvia Monteiro
- 19 — Tereza Mendes Ribeiro Leite

## Referência 21

- 1 — Altair Nascimento David
- 2 — Benedito Lopes Pimenta
- 3 — Doris Carneiro Felipe Belo
- 4 — Dukla de Aguiar
- 5 — Elvira de Castro Pontes
- 6 — Eneida Lisboa de Araújo
- 7 — Hortência Vieira da Cunha
- 8 — Ruth Caldas
- 9 — Zenith Carvalho Guimarães

## Referência 20

- 1 — Antonio Gomide Filho
- 2 — Clarinda Perez
- 3 — Ione Habib El Bairy
- 4 — Luiza Moreira
- 5 — Maria Inácia Araújo
- 6 — Maria de Souza Machado

## Referência 19

- 1 — Maria Herondina de Moraes Lima

## DESENHISTA

- 1 — Zélia Nunes de Oliveira

## MENSAGEIRO

(T.N.D.)

- 1 — Alcides Pestana Gouvêia
- 2 — Antônio João Raul de Oliveira
- 3 — Armando Teixeira Coimbra
- 4 — Carlos Teixeira Pereira
- 5 — Dário João Martins
- 6 — Francisco dos Santos Máximo Filho
- 7 — Jorge Cunha da Silva
- 8 — José Soares Pinto Filho
- 9 — Juberto Rodrigues
- 10 — Wilson Joaquim Maia

## SERVENTE

(T.N.D.)

- 1 — Abel Pereira Filho
- 2 — Adão Felix Maciel
- 3 — Adir de Almeida Pina
- 4 — Admar Dias de Oliveira
- 5 — Airtton Crisóstomo do Egito
- 6 — Albertino Soares
- 7 — Alberto da Silva Santos
- 8 — Alceu Ribeiro
- 9 — Aldo Ghinato
- 10 — Alvaro Corrêa de Freitas
- 11 — Amaro Joaquim de Oliveira
- 12 — Antônio Agenor Pereira
- 13 — Antônio Rabelo dos Passos
- 14 — Argemiro Tenório Barros
- 15 — Aristóteles Pereira de Oliveira
- 16 — Armando Ribeiro de Castro
- 17 — Armênio Araújo Matoso
- 18 — Augusto José de Castro
- 19 — Auríno da Silva Costa
- 20 — Benedito Bernado do Nascimento
- 21 — Benedito Nunes Rodrigues
- 22 — Calixto Zella
- 23 — Carlos Alberto de Araújo Meneses
- 24 — Cesar de Moraes
- 25 — Edmundo Ferreira Lima
- 26 — Edval de Barros Feijó
- 27 — Ernani Carvalho Cornélio
- 28 — Ernani Gomes do Nascimento
- 29 — Eronildes Conceição
- 30 — Esperidião Daniel
- 31 — Feliciano de Oliveira Santos
- 32 — Francisco Pereira Alves
- 33 — Francisco Messias do Nascimento
- 34 — Genésio Campelo da Silva
- 35 — Geraldo Brasil
- 36 — Gregório de Sousa
- 37 — Hereulino dos Santos

- 38 — Hugo Soares Pinto  
39 — Ivo de Oliveira Morais  
40 — Jacobino Pereira de Lima  
41 — Jaime Ferreira de Castro  
42 — João Andrade de Medeiros  
43 — João Batista Bonfim  
44 — João Benedito  
45 — João Carlos Meira  
46 — João Galdino de Sales  
47 — João Marcos de Sousa  
48 — João Pimenta Sobrinho  
49 — Joaquim José Garcia  
50 — Joni Alves dos Santos  
51 — José da Silva Conceição  
52 — José de Jesús Ribeiro  
53 — José Fertosa da Silva  
54 — José Maria Barcelos  
55 — José Miranda  
56 — José Pereira da Silva  
57 — Josué Pinto da Silva  
58 — Júlio Aurino Gonçalves  
59 — Julio Roberto de Amaral  
60 — Leonel da Silva  
61 — Luís Granconato  
62 — Manoel Lemos  
63 — Manoel Mendes da Silva  
64 — Manoel Messias de Meneses  
65 — Manoel Morais de Sousa  
66 — Manoel Pereira Bastos  
67 — Manoel Ramos  
68 — Manoel Rodrigues Pereira  
69 — Moacir de Andrade Vidal  
70 — Moacir Moreira Carneiro  
71 — Natan dos Santos  
72 — Nelson Monteiro  
73 — Nelson Marcondes de Castro  
74 — Nelson Sacho  
75 — Nelson Sampaio  
76 — Olavo Correia  
77 — Orlando Etelvino da Silva  
78 — Oscar Pereira da Silva  
79 — Otacílio Barbosa  
80 — Paulo José de Oliveira  
81 — Pedro Manoel Jerônimo  
82 — Raimundo Cardoso dos Santos  
83 — Raimundo Florêncio da Silva  
84 — Roberto Barbosa Ribas Júnior  
85 — Rubens Silveira  
86 — Rutêncio da Silva  
87 — Sebastião da Costa Meira  
88 — Sebastião Carlos Bedê e Silva  
89 — Silvério Fernandes  
90 — Ulisses de Melo Maia  
91 — Valdemar Ferreira Gomes  
92 — Valdemiro Raimundo Duarte  
93 — Valter Arcanjo de Sousa



**RELAÇÃO DOS SERVIDORES DA CONTADORIA GERAL DA REPÚBLICA E  
CONTADORIAS SECCIONAIS AFASTADOS PRESTANDO SERVIÇOS  
EM OUTRAS DEPENDÊNCIAS DA ADMINISTRAÇÃO**

NOME	CARREIRA	CLASSE	QUADRO	DEPENDÊNCIA	OBSERVAÇÕES
Aédo Fernandes Machado.....	Contador	O	Suplementar	Direção Geral da Fazenda Nacional	Até 30- 1-51
Agenor Afonso Cruz.....	Contador	O	Suplementar	Tribunal de Contas	Até 2- 8-51
Álvaro Brandão.....	Contador	O	Suplementar	Inspeção CC.SS. no Distrito Federal	
Álvaro Leite.....	Contador	O	Suplementar	Delegacia Fiscal do T. N. Alagoas	
Antônio Thiodulo Marmora.....	Contador	O	Suplementar	Tribunal de Contas	Até 16- 8-51
Armando Orlando.....	Contador	O	Suplementar	Divisão do Material do M. da Fazenda	
Carlos Morais Castanheira.....	Contador	O	Suplementar	Deleg. Contrôlê D.N.E. Rodagem	
Edgard de Castro Ribeiro Duarte.....	Contador	O	Suplementar	Deleg. Contrôlê E.F.C. Brasil	
Edgard Gonçalves Ferreira.....	Contador	O	Suplementar	D.R. Internas — Inspetor Coletorias	
Eduardo Pinto Pessoa Sobrinho.....	Contador	O	Suplementar	Direção Geral da Fazenda Nacional	
Ernani Fonseca da Costa Alecrim.....	Contador	O	Suplementar	Diretor da Div. Material — M. da Fazenda	
Euclides Sales.....	Contador	O	Suplementar	Delegacia Fiscal do T. N. — Paraíba	
Eugênio Frazão.....	Contador	O	Suplementar	Com. Orçamento do Ministério da Fazenda	
Felipe Campos de Sousa.....	Contador	O	Suplementar	D.R. Internas — Inspetor Coletorias	Até 6-12-51
Henrique Albert. Orciuoli.....	Contador	O	Suplementar	Deleg. Contrôlê Adm. Pôrto do Rio de Janeiro	
Hilton Santos.....	Contador	O	Suplementar	Presidente do I.A.P.E.T.C.	Até 13- 2-51
Jarbas Ferreira Deschamps.....	Contador	O	Suplementar	M. Rel. Exteriores — Com. Rep. Guerra	
João Barroso Pereira.....	Contador	O	Suplementar	Direção Geral da Fazenda Nacional	Até 30- 1-51
João Cesar Jacobina Vieira.....	Contador	O	Suplementar	Cor. Vale de São Francisco	Até 6- 8-51
João Maria Machado.....	Contador	O	Suplementar	Cia. Nac. Nav. Costeira-Lloyd Brasileiro P. N.	Até 4-10-51
José Faraco Guimarães.....	Contador	O	Suplementar	Deleg. Contrôlê Lloyd Brasileiro	
José Francisco Rodrigues Barbosa.....	Contador	M	Permanente	U. N. E. S. C. O., Agência da O. N. U., em Ctba	
José Gentil da Silva.....	Contador	O	Suplementar	Tribunal Superior Eleitoral	
José Gonçalves de Melo.....	Contador	O	Suplementar	D.R. Aduaneiras-Inspetor Alf. de Macció	
José Herôncio de Melo.....	Contador	O	Suplementar	D.R. Internas — Inspetor Coletorias	Até 17- 8-51
Jurandir Sitaro da Costa.....	Contador	O	Suplementar	D.R. Internas — Inspetor Coletorias	
Karlins Von Doellinger.....	Contador	O	Suplementar	Cia. Nac. Nav. Costeira-Lloyd Bras. P. N.	
Luis Alberto Rist.....	Contador	O	Suplementar	Cia. Nac. Nav. Costeira-Lloyd Bras. P. N.	
Luis Gonzaga Beviláqua.....	Contador	O	Suplementar	Deleg. Contrôlê E.F. Noroeste do Brasil	
Manoel Inácio de Andrade e Silva.....	Contador	O	Suplementar	Tribunal de Contas	Até 23-10-51
Manoel Lopes de Oliveira.....	Contador	O	Suplementar	M. Aeronáutica-Com. Aval Req.	
Maria Eleonora Leite Otati.....	Contador	O	Suplementar	D.A.S.P.	Até 19- 2-51
Milton Botelho de Melo.....	Contador	O	Suplementar	Tribunal de Contas	
Moacir de Oliveira.....	Contador	O	Suplementar	Tribunal de Contas	Até 8- 8-51
Nair Soares Pinheiro.....	Contador	O	Suplementar	Gab. Ministro da Fazenda	
Oswaldo Fernandes de Sousa Cherém.....	Contador	O	Suplementar	Tribunal de Contas	Até 6- 8-51
Otávio Monjardim.....	Contador	O	Suplementar	D.A.S.P.	
Ovídio Paulo de Menezes Gil.....	Contador	O	Suplementar	Inspeção CC.SS. no Distrito Fedreal	
Paulo de Tarso Leal.....	Contador	O	Suplementar	Conselho Nacional de Petróleo	
Raimundo de Azevedo e Sousa.....	Contador	O	Suplementar	Gab. Ministro da Fazenda	
Renato Leão.....	Contador	O	Suplementar	Deleg. Contrôlê R.V. Paraná-Sta. Catarina	
Romulo da Fonseca Tinoco.....	Contador	O	Suplementar	Delegacia Fiscal do T.N. — R.G. do Norte	
Rosalvo Barbosa do Nascimento.....	Contador	O	Suplementar	D.R. Internas — Inspetor Coletorias	Até 23- 6-51
Teodoro Trisciuzzi.....	Contador	L	Permanente	U. N. S. C. O. B., Agência da O. N. U., na Grecia	
Epaminondas Castelo Branco.....	Guarda-Livros	G	Permanente	Deputado Estadual no Piauí	
Celita Tavora Mendes.....	Contabilista	29	T. U. E. M.	Direção Geral da Fazenda Nacional	Até 30- 1-51
Esther Azulay.....	Contabilista	26	T. U. E. M.	Gabinete do Ministro da Fazenda	
Wildemario Cardoso de Queiroz.....	Contabilista	23	T. U. E. M.	Direção Geral da Fazenda Nacional	
Ione Habib El Bairy.....	Esc. Datilógrafo	20	T. U. E. M.	Direção Geral da Fazenda Nacional	Até 30- 1-51

## FUNCIONÁRIOS DESIGNADOS PARA INSPECIONAR, ORIENTAR E AUXILIAR OS SERVIÇOS DAS CONTADORIAS SECCIONAIS

NOME	CARREIRA	CLASSE	PORTARIA	LOCAL
INSPEÇÃO				
Manoel Vicente do Rêgo Valença Filho.....	Contador.....	O	5 4- 1-51	CC.SS. em Recife
Aédo Fernandes Machado.....	Contador	O	263 28- 6-51	CC. SS. em Alagoas
Austelcínio de Albuquerque Campelo.....	Contador	O	265 3- 7-51	C. S. D. F. de São Paulo
Álvaro Brandão.....	Contador	O	283 23- 7-51	CC. SS. no Ceará
Moacyr Alves da Silveira.....	Contador	O	400 27- 9-51	C. S. D. F. de São Paulo
Oswaldo Teixeira Marques.....	Contador	O	432 1-10-51	CC. SS. na Bahia, Alagoas e Sergipe
Aleides Pires.....	Contador	O	510 20-11-51	CC. SS. no Maranhão
Waldemar Maracajá Ramalho.....	Contador	O	519 26-11-51	C. S. D.R.C.T. de Juiz de Fora
Miguel do Vale Cavalcanti.....	Contador	O	520 27-11-51	CC.SS. no Piauí
Jobel Tinoco.....	Contador	O	523 30-11-51	CC. SS. em Goiás
ORIENTAR E AUXILIAR				
Moacyr Alves da Silveira.....	Contador	O	12 5- 1-51	CC.SS. em Belém
Luís de Sousa Pinto.....	Contador	O	13 5- 1-51	CC.SS. em Belo Horizonte
Iolanda Sá Pinto Coutinho.....	Contador.....	O	19 15- 1-51	C. S. D.F. de Alagoas
Dulcinéia Jardim da Fonseca.....	Contador	O	77 22- 1-51	CC.SS. no Paraná
Anadyr de Lima Neiva.....	Téc. Mecanização	31	193-A 6- 3-51	C.S. D.F. de São Paulo
Austelcínio de Albuquerque Campelo.....	Contador	O	233 30- 4-51	C.S. D. F. de São Paulo
Clotilde Guedes Pereira.....	Escrev. Dat.	23	256 21- 6-51	C.S. D.F. de Paraíba
José Mariano de Macedo Soares Alves.....	Contador	O	264 29- 6-51	C.S. D.R.C.T. de Botucatu
Asmara Freire de Carvalho.....	Contador	O	275 11- 7-51	C.S. no D.C.T.
Itala Wtason Coutinho Marques.....	Contador	O	281 21- 7-51	C.S. D.F. de Minas Gerais
Luís da Luz Soares.....	Contador	O	282 21- 7-51	C.S. D.R.C.T. de Guaporé
Edelweis Roedel Galvão.....	Guarda-Livros	F	289 2- 8-51	C.S. D.F. de Minas Gerais
Paulo Rocha.....	Contador	O	401 27- 9-51	C.S. D.F. de São Paulo
Anadyr de Lima Neiva.....	Téc. Mecanização	31	402 27- 9-51	C.S. D.F. de São Paulo
José Mariano de Macedo Soares Alves.....	Contador	O	403 27- 9-51	C.S. D.F. de São Paulo
Maria Magdalena Coelho Martins.....	Contador	O	404 27- 9-51	C.S. D.R.C.T. de Vitória
Lauro de Vasconcelos Vilarés.....	Contador	M	408 4-10-51	Contadoria Geral da República
Laura de Oliveira Vieira.....	Contador	O	433 31-10-51	CC.SS. na Bahia
Milton Rocha.....	Contador	O	492 13-11-51	CC.SS. em Mato Grosso
Maria Adelaide Fortuna.....	Contador	O	508 20-11-51	CC.SS. no Paraná
Newton de Sousa Carvalho.....	Contador	O	509 20-11-51	CC.SS. em Santa Catarina
Aédo Fernandes Machado.....	Contador	O	513 22-11-51	CC.SS. em São Paulo e Santos
Juracy de Oliveira Pereira.....	Contador	O	527 30-11-51	C.S. D.R.C.T. de Juiz de Fora
Anísio de Almeida.....	Contador	O	530 30- 1-51	CC.SS. em Mato Grosso
Gutemberg Gomes Guimarães.....	Contabilista	29	531 30-11-51	CC.SS. na Paraíba
Anália Paranhos Barbosa.....	Contador	O	532 30-11-51	CC.SS. em Goiás
Alzira de Carvalho Serra.....	Contador	O	534 4-12-51	CC.SS. no Amazonas
Vera de Sousa Guimarães.....	Contador	O	535 5-12-51	CC.SS. no Amazonas
Elza Josetti.....	Escrev. Dat.	22	536 5-12-51	CC.SS. em Cuiabá
Benjamin Parada Vieira.....	Contador	O	547 12-12-51	C. S. D.R.C.T. em São Paulo

### RELAÇÃO DOS FUNCIONÁRIOS LICENCIADOS DURANTE O ANO DE 1952

ESTADOS	NÚMERO DE FUNCIONÁRIOS	NÚMERO DE DIAS DE LICENÇA
	Amazonas.....	6
Território do Guaporé.....	2	291
Pará.....	5	471
Maranhão.....	9	721
Piauí.....	5	444
Ceará.....	6	660
Rio Grande do Norte.....	2	243
Paraíba.....	4	302
Pernambuco.....	11	769
Alagoas.....	5	589
Sergipe.....	4	250
Bahia.....	4	150
Espírito Santo.....	6	378
Rio de Janeiro.....	2	190
São Paulo.....	13	1.036
Paraná.....	4	558
Santa Catarina.....	5	577
Rio Grande do Sul.....	11	573
Minas Gerais.....	15	1.347
Goiás.....	4	377
Mato Grosso.....	3	308
	126	10.579
Distrito Federal.....	99	9.750
<b>TOTAL.....</b>	<b>225</b>	<b>20.329</b>



**FUNCIONÁRIOS DESIGNADOS PARA PROCEDEREM AOS EXAMES DOS BALANÇOS  
DAS CAIXAS ECONÔMICAS FEDERAIS DE ACÓRDO COM O ART.º 69  
DO REGULAMENTO APROVADO PELO DECRETO 24.427 DE 1934**

NOME	CARREIRA	CLASSE	PORTARIA	C. E. F.	BALANÇO DE	OBSERVAÇÕES (LOTADOS NA C. G. R.)
Clovis Jovino Ribeiro.....	Guarda-Livros	E Interino	GM—443/51	Amazonas	1949	
José Gioia.....	Guarda-Livros	G	GM—588/51	Amazonas	1950	
Maria Nogueira da Cruz.....	Guarda-Livros	G	GM—615/51	Maranhão	1949	
Manoel Teodoro de Sousa Gomes.....	Guarda-Livros	E Interino	GM—587/51	Piauí	1949	
George Moreira Pequeno.....	Contador	O	GM—385/51	Ceará	1948	
George Moreira Pequeno.....	Contador	O	GM—486/51	Ceará	1949	
George Moreira Pequeno.....	Contador	O	GM—495/51	Ceará	1950	
Rômulo da Fonseca Tinoco.....	Contador	O	GM—42/51	R. G. do Norte	1949	
Rui Barreto de Paiva.....	Contador	O	GM—585/51	R. G. do Norte	1950	
Adalberto Bezerra Santos.....	Guarda-Livros.	G	GM—340/51	Paraíba	1949	
Adalberto Bezerra Santos.....	Guarda-Livros	G	GM—494/51	Paraíba	1950	
José Acioli Lins.....	Contador	O	GM—257/51	Pernambuco	1949	
Pedro Alves Camelo.....	Contador	O	GM—501/51	Pernambuco	1950	
Luis Otávio de Aragão.....	Guarda-Livros	E	GM—252/51	Sergipe.	1946—47—48	
Rosalvo de Aquino.....	Contador	M	GM—261/51	Bahia	1949	
Relly Neves Cunha.....	Contador	H	GM—381/51	Esp.-Santo	1948	
Relly Neves Cunha.....	Contador	H	GM—500/51	Esp.-Santo	1949	
Relly Neves da Cunha.....	Contador	H	GM—520/51	Esp. Santo	1950	
Norival Pereira da Costa.....	Guarda-Livros	E Interino	GM—380/51	R. de Janeiro	1949	
José Guimarães Pinheiro.....	Guarda-Livros..	E Interino	GM—258/51	São Paulo	1949	Até 11.9.51
Alfredo Nazareno.....	Contador.	O	GM—345/51	Sta. Catarina	1949	Até 1.8.51
Rui Pires Ferreira.....	Contador	O	GM—498/51	R. G. do Sul	1949	
Rui Pires Ferreira.....	Contador	O	GM—521/51	R. G. do Sul	1950	
Libania Rodrigues de Melo.....	Contador	O	GM—399/51	M. Gerais	1949	
Euclides Craveiro de Sá.....	Contador..	O	GM—439/51	Goias	1949	
Jayme Mello dos Santos.....	Contador	O	GM—499/51	D. Federal	1950	

**FUNCIONÁRIOS DESIGNADOS PARA OUTRAS COMISSÕES**

NOME	CARREIRA	CLASSE	PORTARIA	ENCARGO
Abd-El-Kader Catunda.....	Contador	O	GM — 301/51	Tomada Contas-Estr. F. C. Piauí-Exercício 1949
Abd-El-Kader Catunda.....	Contador	O	GM — 361/51	Tomada Contas-Estr. G. C. Piauí-Exercício 1947/48
Alix Ribeiro Moss.....	Contador	O	GM — 440.454/51	Apuração Débitos da União-Estados-Municípios-Autarquias
Antônio Francisco Pereira.....	Contador	O	GM — 249/51	Encontro Contas entre Gov. Federal e o Gov. São Paulo
Carlos Werneck Franco Genofre.....	Contador	O	CGR — 547A/51	Secretariar Com. Jul. Concorrência
Eduardo Ernesto Midosi.....	Contador	O	DG — 430/51	Levant. geral Aplicação das Obr. Guerra
Eduardo Pinto Pessoa Sobrinho.....	Contador	O	GM — 415.450/51	Planejamento Reforma Serviços Ministério da Fazenda
Elvira de Castro Pontes.....	Ess. Datil.	21	GM — 562/51	Tomada Contas Secretário Cons. Téc. Econ. Finanças
Gutemberg Gomes Guimarães.....	Contabilista	23	GM — 269/51	Assessor-Encontro Contas entre o Gov. Federal e o Gov. S. Paulo
Jayme Mello dos Santos.....	Contador	O	GM — 125/51	Comissão de Inquérito
Jayme Mello dos Santos.....	Contador	O	GM — 386/51	Liquidação Dívidas da União
Jayme Mello dos Santos.....	Contador	DG	— 412/51	Levant. Geral Aplicação das Obrig. Guerra
Jonatas Costa.....	Contador	O	CGR — 313/51	Apuração e Avaliação Moedas Nacionais
José Bessa de Meireles.....	Contador	O	GM — 329/51	Tomada Contas Est. Ferro Nazaré-Exercício 1945 a 1949
Karlins Von Doellinger.....	Contador	O	GM — 390/51	Comissão de Inquérito
Lia de Carvalho.....	Contador	H	GM — 562/51	Tomada Contas Secretário Cons. Téc. Econ. Finanças
Luis Alberto Rist.....	Contador	O	GM — 382/51	Com. Parecer s/Incorporação Imóvel ao T. Nacional
Maria de Lourdes Queiroz Doellinger.....	Contador	O	DFC — 14/51	Balanco Material Dep. Fed. Compras
Maria Nogueira da Cruz.....	G. Livros	G	GM — 614/51	Reg. Serv. Contábeis Cx. Econ. Federal Maranhão a partir de 1946
Milton Rodrigues de Sousa.....	G. Livros	F	GM — 302/51	Tomada Contas Rêde Viação Cearense-Exercício 1949
Nélia Quintas Senna.....	Contador	M	GM — 574/51	Tomada Contas V. F. Fed. Leste Brasileiro-Exercício 1948/50
Nelson Gonçalves Ferreira.....	Contador	O	GM — 440/51	Apuração Débitos da União-Estados-Municípios-Autarquias
Newton Alves do Nascimento.....	Contador	H	GM — 300/51	Tomada Contas E. F. Bragança-Exercício 1949
Olga Eppinghaus Bulcão.....	Contador	O	GM — 572/51	Tomada Contas Serv. Contr. Receb. Prod. Agric. Com. Finan. Produção — Exercício 1949
Wilson Cabral.....	Contador	O	GM — 269/51	Assessor-Encontro Contas entre Gov. Federal e Gov. S. Paulo



## ÍNDICE ALFABÉTICO E REMISSIVO DAS ORDENS EXPEDIDAS

## PELA CONTADORIA GERAL DA REPÚBLICA EM 1951

## ADICIONAIS

Direitos de Importação.

Escrutinação do imposto adicional de 10% a que se refere a Lei n.º 1.342, de 1-2-1951.

— Circular n.º 9, de 10-9-1951.

Imposto de Renda

Escrutinação dos adicionais criados pela Lei n.º 1.474, de 26 11-1951.

— Circular n.º 13, de 27-12-1951.

## ANÁLISE DA DESPESA

Normas para seu controle.

— Circular n.º 12, de 17-12-1951.

## ASSENTAMENTOS DOS SERVIDORES

Pedido de informações para sua atualização.

— Teleg. — circular n.º 697-A, de 25/4/1951.

Reitera o telegrama-circular supra.

— Teleg. — circular n.º 1.185-A, de 23-8-1951.

## AUXÍLIOS E SUBVENÇÕES

Normas para a regularização do empenho e da inscrição, em Restos a Pagar, dos créditos orçamentários respectivos.

— Ofício-circular n.º 6, de 8-11-1951.

## BALANCETES

Exatorias

Relação dos não incorporados, consoante a determinação do item XIII, da Circular n.º 15/49.

— Teleg. — circular n.º 283-A, de 16-2-1951.

Relação das exatorias existentes, conforme item XII, da Circular n.º 15/49.

— Teleg.-circular n.º 553-A, de 29-3-1951.

Reitera o telegrama-circular supra.

— Teleg.-circular n.º 793-A, de 21-5-1951.

Determina providências para que seja feita a incorporação de todos os balancetes dentro do exercício de 1951.

— Teleg.-circular n.º 1.939-A, de 31-12-1951.

## CAIXA ECONÔMICA FEDERAL

Recomenda, além das medidas preconizadas na Circular n.º 16, de 17-9-51, da D.G., rigorosa conferência do cálculo da importância correspondente aos juros semestrais.

— Ofício-circular n.º 4, de 1-10-1951.

## CONTAS CORRENTES DE EXATORES

Encaminha modelo, para estudo.

— Ofício-circular n.º 3, de 1-10-1951.

## CRÉDITOS ORÇAMENTÁRIOS E ADICIONAIS

Controle da sua escrituração.

— Circular n.º 3, de 6-4-1951.

## DEPÓSITOS DE DIVERSAS ORIGENS

Classificação dos adicionais criados pela Lei n.º 1.474, de ... 26-11-1951, bem como da multa de mora prevista no § 6.º do art. 3.º do mesmo diploma legal.

— Circular n.º 13, de 27-12-1951.

## DESPESA

Escrutinação das despesas efetuadas numa repartição à conta de créditos orçamentários e adicionais distribuídos a outra.

— Circular n.º 3, de 6-4-1951.

Normas para o controle da análise da despesa.

— Circular n.º 12, de 17-12-1951.

Remessa da demonstração provisória da receita e despesa relativa ao período de 1 a 15 de dezembro de 1951, bem como da despesa empenhada no mesmo período.

— Ofício-circular n.º 9, de 6-12-1951.

Reitera o ofício-circular supra.

— Teleg.-circular S/N.º, de 15-12-1951.

## DESPESA DE PESSOAL A PAGAR

Transmite despacho do Senhor Ministro da Fazenda, sobre execução da Portaria Ministerial n.º 45/49.

— Ofício-circular n.º 7, de 21-11-1951.

## DIFERENÇAS DE VENCIMENTOS

Lei n.º 200, de 30-12-1947.

Comunica que as diferenças de vencimentos decorrentes do despacho Ministerial exarado no processo n.º 91.414/50, serão relacionadas na C.S. no M. Fazenda.

— Teleg.-circular n.º 18-A, de 4-1-1951.

Susta providências do telegrama-circular n.º 18-A, de ... 4-1-1951, tendo em vista a circular telegráfica da D.G. n.º 8, de 6-1-1951.

— Teleg.-circular n.º 62-A, de 12-1-1951.

## DIREITOS DE IMPORTAÇÃO

Escrutinação do imposto adicional de 10% a que se refere a Lei n.º 1.342, de 1-2-1951.

— Circular n.º 9, de 10-9-1951.

## DIVERSOS RESPONSÁVEIS

Recomenda a remessa, juntamente com os balanços do mês de dezembro de cada exercício, de uma demonstração das contas de movimento e saldos.

— Circular n.º 10, de 16-10-1951.

## EMPENHO DA DESPESA

Transmite cópia da Circular n.º 23/51, da Secretaria da Presidência da República, sobre empenho da despesa à conta das Verbas 2, 3 e 4, do orçamento de 1951.

— Ofício-circular n.º 8, de 4-12-1951.

Referente a Auxílios e Subvenções.

— Ofício-circular n.º 6, de 8-11-1951.

Normas para o recebimento de empenhos, em face da Circular n.º 23/51, do S.P.R.

— Teleg.-circular n.º 1.849-A, de 15-12-1951.

## ENCERRAMENTO DE EXERCÍCIO

Recomenda providências para a incorporação dentro do exercício de todos os balancetes das repartições subordinadas.

— Teleg.—circular n.º 1.939-A, de 31-12-1951.

## EXATORES

Contas Correntes.

Submete à apreciação das C.C.S.S., novo modelo.

— Ofício-circular n.º 3, de 1-10-1951.

Vantagens

Normas para a classificação da despesa com o pagamento das vantagens previstas na Lei n.º 1.293, de 27-12-1950. — Circular n.º 8, de 6-9-1951

## EXPEDIENTE

Recomenda resposta de expediente  
— Telegr.-circular n.º 1.173-A, de 21-8-1951.

FUNDO DA LEI N.º 1.474, DE 26-11-1951

Vide: Depósitos de Diversas Origens.

## FUNDO FERROVIÁRIO NACIONAL

Normas para sua escrituração.  
— Circular n.º 4, de 29-5-1951.

## GUIAS DE RECOLHIMENTO

Vide: Tesourarias.

## IMPÓSTO DE RENDA

Fundo da Lei n.º 1.474, de 26-11-1951.  
Vide: Depósitos de Diversas Origens.

## IMPÓSTO SINDICAL

Normas para a escrituração do produto da arrecadação do  
impósto supra.  
— Circular n.º 2, de 27-3-1951.

## JURISPRUDÊNCIA DA CONTADORIA GERAL DA REPÚBLICA

Instruções para registro das decisões da C.G.R.  
— Ordem de Serviço n.º 1, de 6-8-1951.

## LIVROS DE ESCRITURAÇÃO E IMPRESSOS

Instruções sobre pedido de livros e impressos necessários  
aos serviços em 1952.

— Ofício-circular n.º 1, de 15-3-1951.

Comunica a remessa de exemplares do balanço financeiro.—  
Modelo 1.081.

— Telegr.-circular n.º 915-A, de 27-6-1951.

Fixa melhor entendimento da Circular n.º 3, de 14-2-1948,  
quanto à utilização dos livros de escrituração.

— Telegr.-circular n.º 896-J, de 21-6-1951.

## MATERIAL

Vide: Livros de escrituração e impressos.

## MOVIMENTO DE FUNDOS

Recomenda às C.C.S.S. comuniquem, mensalmente, o mon-  
tante das despesas efetuadas por conta dos créditos orça-  
mentários e adicionais, quando escriturados nesta conta.  
— Circular n.º 3, de 6-4-1951.

## PLANO SALTE

Transferência, por Movimento de Fundos, para a C.G.R.,  
das importâncias relacionadas em Restos a Pagar de 1950  
e encaminhamento à mesma C.G.R. dos processos refe-  
rentes a pagamento dos aludidos resíduos passivos.

— Telegr.-circular n.º 1.510-A, de 9-10-1951.

Reitera o telegr.-circular supra.

— Telegr.-circular n.º 1.857-A, de 18-12-1951.

## RECEITA DA UNIÃO

Recolhimento do produto da arrecadação da "taxa de re-  
cuperação pecuária".

— Ofício-circular n.º 10, de 13-12-1951.

## RECEITA E DESPESA

## Demonstrações

Normas para evitar divergências com os lançamentos.

— Circular n.º 1, de 3-1-1951.

Do período de 1 a 15 de dezembro de 1951 e da despesa em-  
penhada no mesmo período.

— Ofício-circular n.º 9, de 6-12-1951.

Determina providências sobre a comunicação mensal da  
receita e despesa do mês anterior, bem como quanto à  
remessa das demonstrações relativas aos meses de no-  
vembro e dezembro.

— Telegr.-circular n.º 1.789-A, de 3-12-1951.

## RESTOS A PAGAR

## Auxílios e Subvenções.

Transmite normas baixadas pelo D.A.S.P., para regulari-  
zação do empenho e da inscrição em Restos a Pagar, dos  
créditos orçamentários destinados ao pagamento de au-  
xílios e subvenções.

— Ofício-circular n.º 6, de 8-11-1951.

## Conversão em Renda

Normas para conversão em renda, dos créditos não atingidos  
pela prescrição quinquenal.

— Circular n.º 11, de 16-10-1951.

## Discriminação nominal.

Instruções sobre a remessa de uma relação nominal dos pa-  
gamentos efetuados até o mês de maio, dos Restos a Pagar  
de 1950.

— Telegr.-circular n.º 1.032-A, de 17-7-1951.

Lei n.º 200, de 30-12-1947.

Relacionamento, na C.S. no Ministério da Fazenda, das  
diferenças de vencimentos decorrentes do despacho Mi-  
nisterial exarado no processo n.º 91.414/50.

— Telegr.-circular n.º 18-A, de 4-1-1951.

— Telegr.-circular n.º 62-A, de 12-1-1951.

## Organização das relações

Normas baixadas pelo Tribunal de Contas.

— Ofício-circular n.º 2, de 7-6-1951.

## Plano Salte

Transferência, por Movimento de Fundos, das importân-  
cias relacionadas em 1950.

— Telegr.-circular n.º 1.510-A, de 9-10-1951.

— Telegr.-circular n.º 1.857-A, de 18-12-1951.

## SELOS

Escrituração dos devolvidos à Casa da Moeda.

— Circular n.º 6, de 21-5-1951.

## SUBVENÇÕES E AUXÍLIOS

Regularização do empenho e inscrição em Restos a Pagar  
dos créditos orçamentários respectivos.

— Ofício-circular n.º 6, de 8-11-1951.

## TAXAS DE MELHORAMENTOS

Vide: Fundo Ferroviário Nacional.

## TAXA DE RECUPERAÇÃO PECUÁRIA

Transmite cópia da Circular n.º 32, de 7-12-1951, do Senhor  
Ministro da Fazenda, sobre o recolhimento e a escreitu-  
ração do produto da arrecadação da taxa supra.

— Ofício-circular n.º 10, de 13-12-1951.

## TESOURARIAS

Guias de recolhimento da receita.

Recomenda observância do artigo 21 do Decreto-lei n.º...  
9.813, de 9-9-1946.

— Circular n.º 5, de 5-6-1951.

## TOMADA DE CONTAS

Observância do artigo 83 da Lei n.º 830, 23-9-1949.

— Telegr.-circular n.º 1.044-A, de 20-7-1951.

## TRANSPORTES

Normas para a apuração e escrituração dos pagamentos efe-  
tuados à Viação Férrea do Rio Grande do Sul, a partir  
de 18-12-1950.

— Circular n.º 7, de 14-7-1951.

## VANTAGENS

Lei n.º 1.293, de 27-12-1950.

Normas para a classificação das despesas com o pagamento  
de vantagens previstas nessa Lei.

— Circular n.º 8, de 6-9-1951.

## VIAÇÃO FÉRREA DO RIO GRANDE DO SUL

Vide: Transportes.











BIBLIOTECA DO MINISTÉRIO DA FAZENDA

682-52

336.181

B823d

~~Brasil. Contadoria Geral da República.~~

AUTOR

~~Balanços gerais da União-1951-vol.I~~

TÍTULO

Este livro deve ser devolvido na última  
data carimbada

682- 52

336.181

B823d

Brasil. Contadoria Geral da República.

Balanços Gerais da União- 1951- vol.I



