





MINISTÉRIO DA FAZENDA
CONTADORIA GERAL DA REPÚBLICA

1/2 perco vend e / contas

**BALANÇOS GERAIS DA UNIÃO
RELATIVOS AO EXERCÍCIO DE 1949**

APRESENTADOS AO EXCELENTÍSSIMO
SENHOR MINISTRO DA FAZENDA
DR. MANOEL GUILHERME DA SILVEIRA FILHO
PELO CONTADOR GERAL DA REPÚBLICA,
ANTÔNIO FRANCISCO PEREIRA


VOLUME I

CONTAS FINANCEIRAS E PATRIMONIAIS
BALANÇOS DE AUTARQUIAS
RELATÓRIO DA CONTADORIA

*336.181
B 823d*

1950

Departamento de Imprensa Nacional
Rio de Janeiro - Brasil





AC 311372

MINISTÉRIO DA FAZENDA
CONTADORIA GERAL DA REPÚBLICA

BALANÇOS GERAIS DA UNIÃO
RELATIVOS AO EXERCÍCIO DE 1949

APRESENTADOS AO EXCELENTÍSSIMO
SENHOR MINISTRO DA FAZENDA
DR. MANOEL GUILHERME DA SILVEIRA FILHO
PELO CONTADOR GERAL DA REPÚBLICA.
ANTÔNIO FRANCISCO PEREIRA

VOLUME I

CONTAS FINANCEIRAS E PATRIMONIAIS
BALANÇOS DE AUTARQUIAS
RELATÓRIO DA CONTADORIA

336.181
B 823d

1950

Departamento de Imprensa Nacional
Rio de Janeiro - Brasil

24 5000

1428 23 8 1951

ÍNDICE

Exposição Sumária

	PÁGS.
Apresentação e exposição sumária das operações do exercício.....	3
Orçamento.....	3
Créditos Especiais e Extraordinários.....	4
Confronto final entre a receita prevista e a despesa total autorizada.....	5
Execução do Orçamento.....	7
Resultado do exercício.....	10
Operações de crédito.....	10
Demonstração sintética das Operações Financeiras contidas no balanço.....	11
Movimento Patrimonial.....	12
Bens da União.....	12
Valores Pertencentes à União.....	12
Créditos da União.....	12
Operações de Resultado Pendente.....	12
Dívida Consolidada.....	13
Dívida Flutuante.....	14
Fundos e Provisões.....	14
Papel-Moeda.....	15
Balanços de autarquias federais.....	15
Aumento de vencimentos.....	17
Abono de natal.....	17
Palavras finais.....	18



ÍNDICE

I — PARTE


Orçamento e Autorizações Especiais

	PÁGS.
I — ORÇAMENTO E SUPLEMENTAÇÕES	
Orçamento Geral da República para 1949 (Lei n.º 537).....	23
Lei n.º 749, retifica a Lei n.º 537, de 14-12-48.....	25
Sumário do Orçamento.....	38
Classificação da despesa autorizada e retificada.....	42
Créditos suplementares abertos e registrados em 1949.....	42
II — CRÉDITOS DE EXERCÍCIOS ANTERIORES TRANSFERIDOS	
Especiais.....	45
Extraordinários.....	46
III — CRÉDITOS ABERTOS E REGISTRADOS	
Especiais.....	49
Extraordinários.....	52
IV — RESUMO GERAL DOS CRÉDITOS CONCEDIDOS AOS ÓRGÃOS E MINISTÉRIOS EM 1949	
Resumo dos créditos concedidos em 1949.....	55
Classificação geral dos créditos concedidos em 1949.....	55
V — CRÉDITOS TRANSFERIDOS PARA 1950	
Especiais.....	58
VI — CRÉDITOS NÃO REGISTRADOS OU NÃO ANOTADOS PELO TRIBUNAL DE CONTAS E CRÉDITOS ADICIONAIS AUTORIZADOS E NÃO ABERTOS NO EXERCÍCIO	
Relação dos créditos não registrados, etc.	63
Relação dos créditos autorizados e não abertos.....	64

II — PARTE

Balanço Financeiro

I — BALANÇO FINANCEIRO	
Do Exercício de 1949.....	71
II — DEMONSTRAÇÃO DE CONTAS DA RECEITA	
Cunhagem de Moeda.....	75
Depósitos de Diversas Origens.....	75
Restos a Pagar de 1949 — Inscrições feitas no exercício.....	78
Diversos Responsáveis — Responsabilidades liquidadas.....	81
Consignações.....	82
Devedores por empréstimos — Amortizações feitas.....	82
III — DEMONSTRAÇÕES DE CONTAS DA DESPESA	
Restos a Pagar Anteriores a 1949 — BAIXAS.....	89
Devedores por empréstimos — Débitos lançados.....	90
Diversos Responsáveis — Responsabilidades apuradas.....	90
Bancos e Correspondentes.....	91



III — PARTE

Balanco Patrimonial

	PÁGS.
I — BALANÇO PATRIMONIAL	
Do Exercício de 1949.....	97
Relação das contas de compensação do ATIVO.....	98
Relação das contas de compensação do PASSIVO.....	98
II — DEMONSTRAÇÕES DE CONTAS DO ATIVO E PASSIVO	
Bens de Natureza Autárquica.....	101
Saldo nas Tesourarias.....	101
Ouro em depósito.....	101
Ouro adquirido.....	102
Financiamento da compra de ouro.....	102
Devedores por Empréstimos.....	103
Diversos Responsáveis.....	104
Dívida dos Estados e Municípios.....	105
Bancos e Correspondentes.....	105
Fundo de Indenizações — Decreto-lei n.º 4.166 de 1942.....	107
Quadro Geral dos empréstimos federais e sua posição em 31-12-49.....	108
Responsabilidade da União por Títulos do Plano "B" em dolares.....	109
Responsabilidade da União por Títulos do Plano "B" em Libras.....	110
Empréstimos Ingêleses.....	110
Empréstimos Americanos.....	110
Responsabilidade total da União em 1949.....	110
<i>Divida Interna Fundada :</i>	
Apólices.....	111
Obrigações.....	114
Resumo da Dívida Interna.....	114
<i>Divida Flutuante :</i>	
Letras do Tesouro.....	115
<i>Papel Moeda :</i>	
Demonstração do Movimento em 1949.....	115
<i>Selos da União :</i>	
Adesivos.....	116
Consulares.....	116
Consumo Estrangeiro.....	117
Consumo Nacional.....	118
Custas Judiciais.....	118
Educação e Saúde.....	119
Estóque.....	119
Guerra Pró-Vitória.....	120
Imigração.....	120
Devolvidos a incinerar.....	121
Obrigações de Guerra.....	121
Papel Selado.....	122
Penitenciários.....	122
Fórmulas postais.....	123
Taxa judiciária.....	123
Taxa militar.....	124
Adesivos Pró-Fauna.....	125
Títulos timbrados.....	126
Vendas mercantis.....	126
Empréstimos de terceiros com a garantia do Tesouro Nacional.....	127

IV — PARTE

Dados Retrospectivos

1945 — 1949

I — RECEITA	
Arrecadação geral.....	135
Por espécie de Repartições.....	135
Pelas Alfândegas.....	139
Pelas Mesas de Rendas.....	139
Pelas Agências Aduaneiras.....	140
Pelos Póstos e Registros Fiscais.....	140
Pelas Delegacias Fiscais do Tesouro Nacional.....	140
Pelas Recebedorias Federais.....	143
Pelas Coletorias.....	143
Pelos Correios e Telégrafos.....	151
Pelas Estradas de Ferro.....	155
Pelas Repartições da Capital Federal.....	155

Renda Ordinária:

Arrecadação geral.....	159
Por espécie de Repartições.....	159
Pelas Alfândegas.....	160
Pelas Mesas de Rendas.....	160
Pelas Agências Aduaneiras.....	161
Pelos Registros Fiscais.....	161
Pelas Delegacias Fiscais do Tesouro Nacional.....	161
Pelas Recebedorias Federais.....	162
Pelas Coletorias.....	162
Pelos Correios e Telégrafos.....	162
Pelas Estradas de Ferro.....	163
Pelas Repartições da Capital Federal.....	163

Rendas Tributárias:

Arrecadação Geral.....	167
Por espécie de Repartições.....	167
Pelas Alfândegas.....	168
Pelas Mesas de Rendas.....	169
Pelas Agências Aduaneiras.....	169
Pelos Registros Fiscais.....	169
Pelas Delegacias Fiscais do Tesouro Nacional.....	170
Pelas Recebedorias Federais.....	170
Pelas Coletorias.....	170
Pelos Correios e Telégrafos.....	171
Pelas Repartições da Capital Federal.....	171

Impôsto de Importação e Afins:

Arrecadação Geral.....	175
Arrecadação pelas rubricas.....	175
Por espécie de Repartições.....	175
Pelas Alfândegas.....	176
Pelas Mesas de Rendas.....	177
Pelas Agências Aduaneiras.....	177
Pelos Registros Fiscais.....	177
Pelas Delegacias Fiscais do Tesouro Nacional.....	178
Pelas Coletorias.....	178

Impôsto de Consumo:

Arrecadação Geral.....	181
Pelas Rubricas (Total).....	182
Pelas Rubricas (Taxa).....	183
Pelas Rubricas (Registro).....	184
Pelas Rubricas (Verba).....	185
Pelas Rubricas (Adicional).....	186
Por espécie de Repartições.....	186
Pelas Alfândegas.....	186
Pelas Mesas de Rendas.....	187
Pelas Agências Aduaneiras.....	188
Pelos Registros Fiscais.....	188
Pelas Delegacias Fiscais do Tesouro Nacional.....	188
Pelas Recebedorias Federais.....	189
Pelas Coletorias.....	189

Arrecadação nos Estados e Distrito Federal:

Amazonas.....	190
Pará.....	191
Maranhão.....	192
Piauí.....	193
Ceará.....	194
Rio Grande do Norte.....	195
Parafba.....	196
Pernambuco.....	197
Alagoás.....	198
Sergipe.....	199
Bahia.....	200
Espírito Santo.....	201
Rio de Janeiro.....	202
Distrito Federal.....	
Pela Alfândega do Rio de Janeiro.....	203
Pela Recebedoria do Distrito Federal.....	204
São Paulo.....	205
Paraná.....	206
Santa Catarina.....	207
Rio Grande do Sul.....	208
Minas Gerais.....	209
Goiás.....	210
Mato Grosso.....	211

<i>Impôsto de Renda e proventos de qualquer natureza:</i>		PÁGS.
Arrecadação geral.....		215
Pelas Rubricas.....		215
Pessoas físicas e jurídicas.....		216
Por espécie de Repartições.....		216
Pelas Alfândegas.....		217
Pelas Mesas de Rendas.....		217
Pelos Registros Fiscais.....		218
Pelas Delegacias Fiscais do Tesouro Nacional.....		218
Pelas Recebedorias Federais.....		218
Pelas Coletorias.....		219
Pelos Correios e Telégrafos.....		219
Pelas Repartições da Capital Federal.....		219
Pelos Estados.....		220
 <i>Impôsto de Sêlo e A'ins:</i>		
Arrecadação Geral.....		229
Pelas Rubricas.....		229
Verba e Adesivo.....		230
Por espécie de Repartições.....		230
Pelas Alfândegas.....		231
Pelas Mesas de Rendas.....		232
Pelas Agências Aduaneiras.....		232
Pelos Registros Fiscais.....		232
Pelas Delegacias Fiscais do Tesouro Nacional.....		233
Pelas Recebedorias Federais.....		233
Pelas Coletorias.....		233
Pelos Correios e Telégrafos.....		234
Pelas Repartições da Capital Federal.....		234
Pelos Estados.....		235
 <i>Impostos que competem à União nos Territórios:</i>		
Arrecadação geral.....		239
Pelas Repartições nos Territórios.....		239
Pelas Mesas de Rendas.....		239
Pelas Agências Aduaneiras.....		240
Pelos Registros Fiscais.....		240
Pelas Delegacias Fiscais do Tesouro Nacional.....		240
Pelas Coletorias.....		240
 <i>Rendas Patrimoniais:</i>		
Arrecadação Geral.....		243
Por espécie de Repartição.....		243
Pelas Alfândegas.....		244
Pelas Mesas de Rendas.....		244
Pelos Registros Fiscais.....		245
Pelas Delegacias Fiscais do Tesouro Nacional.....		245
Pelas Recebedorias Federais.....		245
Pelas Coletorias.....		246
Pelos Correios e Telégrafos.....		246
Pelas Estradas de Ferro.....		247
Pelas Repartições da Capital Federal.....		247
 <i>Rendas Industriais:</i>		
Arrecadação Geral.....		251
Por Espécie de Repartição.....		251
Pelas Alfândegas.....		252
Pelas Mesas de Rendas.....		252
Pelas Delegacias Fiscais do Tesouro Nacional.....		253
Pelas Recebedorias Federais.....		253
Pelas Coletorias.....		254
Pelos Correios e Telégrafos.....		254
Pelas Estradas de Ferro.....		255
Pelas Repartições da Capital Federal.....		255
 <i>Diversas Rendas:</i>		
Arrecadação Geral.....		259
Por espécie de Repartições.....		259
Pelas Alfândegas.....		260
Pelas Mesas de Rendas.....		261
Pelas Agências Aduaneiras.....		261
Pelos Registros Fiscais.....		261
Pelas Delegacias Fiscais do Tesouro Nacional.....		262
Pelas Recebedorias Federais.....		262
Pelas Coletorias.....		263
Pelos Correios e Telégrafos.....		263
Pelas Estradas de Ferro.....		264
Pelas Repartições da Capital Federal.....		264

<i>Renda Extraordinária:</i>	PÁGS.
Arrecadação Geral.....	267
Por espécie de Repartições.....	267
Pelas Alfândegas.....	268
Pelas Mesas de Rendas.....	269
Pelos Póstos e Registros Fiscais.....	269
Pelas Delegacias Fiscais do Tesouro Nacional.....	270
Pelas Recebedorias Federais.....	270
Pelas Coletorias.....	271
Pelos Correios e Telégrafos.....	271
Pelas Estradas de Ferro.....	272
Pelas Repartições da Capital Federal.....	272

II -- DESPESA:

Presidência da República.....	277
Departamento Administrativo do Serviço Público.....	277
Departamento de Imprensa e Propaganda.....	277
Conselho Federal de Comércio Exterior.....	277
Conselho de Imigração e Colonização.....	277
Conselho Nacional de Águas e Energia Elétrica.....	277
Conselho Nacional do Petróleo.....	277
Conselho de Segurança Nacional.....	278
Comissão Executiva do Plano Siderúrgico Nacional.....	278
Instituto Brasileiro de Geografia e Estatística.....	278
Coordenação da Mobilização Econômica.....	278
Comissão Central de Requisições.....	278
Comissão de Readaptação dos Incapazes das Forças Armadas.....	278

Ministérios:

Aeronáutica.....	278
Agricultura.....	279
Educação e Saúde.....	279
Fazenda.....	279
Guerra.....	279
Justiça e Negócios Interiores.....	279
Marinha.....	279
Relações Exteriores.....	280
Trabalho, Indústria e Comércio.....	280
Viação e Obras Públicas.....	280
Congresso Nacional.....	280
Tribunal de Contas.....	280
Comissão de Reparações de Guerra.....	280
Poder Judiciário.....	280
Estado Maior das Forças Armadas.....	280

Despesa segundo a natureza:

Pessoal.....	281
Material.....	281
Serviços e Encargos.....	282
Obras, Equipamentos, etc.....	282
Eventuais.....	283
Dívida Pública.....	283
Exercícios Anteriores.....	283

III -- ATIVO E PASSIVO

Bens da União:

Totais.....	287
Bens Científicos e Artísticos.....	291
Bens Imóveis.....	295
Bens Móveis.....	299
Bens de Natureza Agrícola.....	303

Bens de Natureza Industrial:

Nos Correios e Telégrafos:

Totais.....	307
Móveis e Utensílios, etc.....	308
Instalações, etc.....	308
Próprios Nacionais.....	309
Rêdes Telegráficas, etc.....	309
Nas Estradas de Ferro.....	310
Bens de Defesa Nacional.....	310
Valores Pertencentes à União.....	313
Ouro adquirido pela União.....	317
Créditos da União.....	317
Devedores por aquisição de próprios da União.....	318
Devedores por empréstimos.....	318
Diversos Responsáveis.....	319
Dívida Ativa.....	320
Dívida dos Estados e Municípios.....	320

	PÁGS.
Fundos e Provisões.....	321
Dívida Consolidada.....	327
Dívida Externa.....	327
Dívida Flutuante Interna.....	328
Caixas Econômicas.....	328
Consignações.....	329
Depósitos de Diversas Origens.....	330
Restos a Pagar.....	331
Papel Moeda.....	337
Empréstimos de Terceiros c/a Garantia do Tesouro Nacional.....	337
Depósitos e Cauções.....	337

V — PARTE

Autarquias

Caixas de Aposentadorias e Pensões:

Empregados da Cia. Vale do Rio Doce.....	341
Ferrovários da Central do Brasil.....	342
Ferrovários da Cia. Paulista.....	343
Ferrovários da Estrada de Ferro D. Tereza Cristina.....	344
Ferrovários da Great Western.....	345
Ferrovários da Leopoldina Railway.....	346
Ferrovários da Noroeste do Brasil.....	347
Ferrovários da São Paulo Railway.....	348
Ferrovários da Rêde Mineira de Viação.....	349
Ferrovários Estaduais de São Paulo.....	350
Ferrovários e dos Serviços Públicos dos Estados da Bahia e Sergipe.....	351
Ferrovários e dos Serviços Públicos do Estado do Rio Grande do Sul.....	352
Serviços Aéreos e Tele-Comunicações.....	353
Serviços de Mineração do Estado de Minas Gerais.....	354
Serviços de Mineração em Pôrto Alegre.....	355
Serviços Públicos do Estado do Amazonas.....	356
Serviços Públicos do Estado do Pará.....	357
Serviços Públicos dos Estados do Piauí e Maranhão.....	358
Serviços Públicos do Rio Grande do Norte.....	359
Serviços Públicos dos Estados de Pernambuco e Alagoas.....	360
Serviços Públicos do Estado do Rio de Janeiro.....	361
Serviços Públicos do Distrito Federal.....	362
Serviços Públicos em São Paulo.....	363
Serviços Públicos da Zona da Mogiana em Campinas.....	364
Serviços Públicos dos Estados do Paraná e Santa Catarina.....	365
Serviços Públicos do Estado de Minas Gerais.....	366
Serviços Públicos do Ceará.....	367
Serviços Públicos de Santos.....	368
Serviços Telefônicos do Distrito Federal.....	369
Caixa Econômica Federal do Rio de Janeiro.....	369 A e B
Caixa de Crédito Cooperativo.....	370
Comissão de Marinha Mercante.....	372
Conselho Federal de Contabilidade.....	374
Estrada de Ferro Central do Brasil.....	374 A e B

Institutos de Aposentadorias e Pensões:

Bancários.....	376
Comerciários.....	377
Empregados em Transportes e Cargas.....	378
Industriários.....	379
Marítimos.....	380

Institutos:

do Açúcar e do Alcool.....	381
Nacional do Pinho.....	383
Nacional do Sal.....	385
Superintendência das Empresas Incorporadas ao Patrimônio Nacional.....	386

VI — PARTE

Relatório da Contadoria Geral da República

I — RELATÓRIO

Programa delineado.....	389
a) Tomada de contas.....	393
d) Inspeções.....	399
c) Revisão das Ordens e Instruções.....	400
Informações sintéticas sobre os meios de ação e recursos utilizados.....	401
Pessoal.....	402
Material.....	403
Programa de trabalho para 1950.....	404
Movimento de Fundos.....	405
Quadro do Pessoal.....	406
Circulares, Offícios Circulares.....	422

GRÁFICOS

	PÁGS.
Despesa segundo a natureza.....	85
Despesa por órgãos administrativos.....	87
Receita Orçamentária.....	133
Renda das Alfândegas.....	137
Renda das Recebedorias.....	141
Renda das Coletorias.....	145
Renda dos Correios e Telégrafos.....	149
Renda das Estradas de Ferro.....	153
Renda Ordinária.....	157
Rendas Tributárias.....	165
Imposto de Importação e Afins.....	173
Imposto de Consumo.....	179
Imposto de Renda e Proventos, etc.....	213
Imposto de Sêlo e Afins.....	227
Impostos que competem à União, etc.....	237
Rendas Patrimoniais.....	241
Rendas Industriais.....	249
Diversas Rendas.....	257
Renda Extraordinária.....	265
Despesa da União.....	275
Bens Científicos e Artísticos.....	289
Bens Imóveis.....	293
Bens Móveis.....	297
Bens de Natureza Agrícola.....	301
Bens de Natureza Industrial.....	305
Bens de Defesa Nacional.....	311
Ouro Adquirido pela União.....	315
Dívida Consoliada Externa.....	323
Dívida Consoliada Interna.....	325
Papel Moeda em circulação.....	333
Cunhagem de Moeda.....	335
Mapa s/Tomadas de Contas.....	395

Análise pelas rubricas e subconsignações..... No 2.º Vol.

**APRESENTAÇÃO E EXPOSIÇÃO SUMÁRIA DAS OPERAÇÕES
DO EXERCÍCIO**

Rio de Janeiro, 11 de Março de 1950.

EXCELENTÍSSIMO SENHOR MINISTRO DA FAZENDA

1. Tornando efetiva a determinação contida no artigo 5.º da Lei n.º 869, de 16 de outubro de 1949, tenho a honra de apresentar a Vossa Excelência as contas do Exercício de 1949, resumidas nos Balanços Gerais da União e nos quadros e gráficos que os ilustram. Junto encontrará, também, Vossa Excelência os balanços das autarquias que observaram o prazo estabelecido pela Circular n.º 13, de 2 de outubro de 1947, da Secretaria da Presidência da República, bem como o relatório das atividades da Contadoria Geral da República naquele ano, organizado em cumprimento ao que preceitua o Decreto n.º 20.925, de 8 de abril de 1946.

2. A extinção do período adicional, há tanto reclamada pelos técnicos em contabilidade pública, e operada pela citada Lei 869, veio pôr melhor ordem nos serviços de encerramento e abertura dos exercícios pela simplificação dos registros. Contribuiu, por outro lado, para minorar a situação da Contadoria Geral da República no tocante ao prazo para conclusão e apresentação de seus trabalhos. É certo que, neste primeiro exercício, pelos tropeços que sempre oferecem as inovações na rotina dos serviços públicos, não foram grandes as vantagens da supressão do apêndice do período financeiro. Seus benéficos resultados far-se-ão sentir, estou certo, a partir do exercício de 1950, quando estarão, servidores e chefes de serviços, mais familiarizados com o novo regime.

3. Encerrou-se o exercício financeiro de 1949 com o deficit de Cr\$ 2.810.172.129,80. Resultado desfavorável de tal monta, que exigiu do Tesouro Nacional compromissos equivalentes, não deve ser considerado, apenas, em função da expressão pura e simples que a frieza das cifras representa, sem mais detida análise. Influíram nesse resultado, em grande parte, despesas produtivas, que constituem inversão de capital e que, embora registradas, do ponto de vista legal, corretamente, dão, se encaradas do ângulo orçamental, impressão de uma política imprevidente.

4. Sem que se estabeleça o critério econômico na elaboração orçamentária, permitindo que se distingam as receitas efetivas, provenientes da cobrança dos impostos, das rendas decorrentes da alienação de bens, da cobrança de dívidas ativas e empregos de capitais, bem como, no tocante à despesa, a separação dos gastos, propriamente ditos, dos investimentos e da liquidação da dívida passiva, não se deve considerar o resultado do exercício como favorável ou desfavorável sem levar em conta tão importantes fatores.

5. Permíto-me apreciar a seguir, de modo sumário, as operações realizadas no exercício de 1949.

Orçamento

6. Pela Lei n.º 537, de 14 de dezembro de 1948, foi promulgado o orçamento para o exercício de 1949 com um deficit de Cr\$ 1.141.365.769,00 assim demonstrado.

	Cr\$
Receita estimada.....	18.228.650.000,00
Despesa fixada.....	19.370.015.769,00
Deficit.....	1.141.365.769,00

7. No anexo n.º 4—Presidência da República, do orçamento em aprêço, figurou a dotação global de Cr\$ 1.300.000.000,00, atribuída à verba 4 — Obras, etc., e destinada a atender o programa que o Governo se propunha a executar através do denominado “Plano Salte”, à época da promulgação da lei de meios ainda em discussão no Congresso Nacional. Na eminência de ser inaproveitada essa dotação, foi votada e sancionada a Lei n.º 749, de 27 de junho de 1949, que retificou aquele crédito, estabelecendo a discriminação a seguir, por serviços e obras.

<i>Setor Energia</i>	Cr\$	Cr\$
Verba 3 — Serviços e Encargos.....	50.000.000,00	
Verba 4 — Obras, etc.....	98.000.000,00	148.000.000,00
<i>Setor Saúde</i>		
Verba 3 — Serviços e Encargos.....	37.500.000,00	
Verba 4 — Obras, etc.....	94.500.000,00	132.000.000,00
<i>Setor Transporte</i>		
Verba 3 — Serviços e Encargos.....	252.500.000,00	
Verba 4 — Obras, etc.....	767.500.000,00	1.020.000.000,00
TOTAL.....		1.300.000.000,00

sem modificar, entretanto, a situação antes demonstrada.

8. A despesa fixada no orçamento do Ministério da Educação e Saúde, no curso do exercício, sofreu uma alteração para menos de Cr\$ 15.300.000,00, determinada pelas leis de ns. 798, de 29 de agosto de 1949, que reduziu de Cr\$ 13.500.000,00 a Verba 1 — Pessoal, e 912, de 10 de novembro de 1949, que suprimiu uma dotação de Cr\$ 1.800.000,00 da Verba 4 — Obras, Equipamentos e Aquisição de Imóveis. Por outro lado, as autorizações do Ministério da Viação e Obras Públicas, em virtude da resolução tomada pelo Tribunal de Contas na Sessão de 29 de novembro de 1949, com base na condição 4 do Convênio aprovado pelo Decreto-lei n.º 9.884, de 16 de setembro de 1946, que dispõe:

“O Governo Federal dispenderá com os trabalhos objetos do presente convênio e com os equipamentos necessários à sua execução, durante os próximos cinco anos, a partir de 1947, a soma de Cr\$ 125.000.000,00 (cento e vinte e cinco milhões de cruzeiros) em parcelas anuais de... Cr\$ 25.000.000,00 (vinte e cinco milhões de cruzeiros) cujos saldos passarão para os exercícios seguintes”.

foram acrescidas da parcela de Cr\$ 26.058.472,00.

9. Em consequência dessas modificações o deficit passou a ser do valor de..... Cr\$ 1.152.124.241,00, resultante da comparação da receita orçada com a despesa retificada:

	Cr\$
Receita estimada.....	18.228.650.000,00
Despesa fixada retificada.....	19.380.774.241,00
Deficit.....	1.152.124.241,00

10. No decorrer do exercício foram abertos créditos suplementares ao Congresso Nacional, Tribunal de Contas, Ministérios e Poder Judiciário, no total de Cr\$ 237.033.733,20, a saber:

	Cr\$
Congresso Nacional.....	62.046.200,00
Tribunal de Contas.....	10.963.420,00
Ministério da Educação e Saúde.....	13.500.000,00
Ministério da Fazenda.....	122.003.869,40
Ministério da Justiça e Negócios Interiores.....	1.610.000,00
Poder Judiciário.....	26.910.243,80
	237.033.733,20

11. *Incluídas as autorizações suplementares, o deficit previsível elevou-se a..... Cr\$ 1.389.157.974,20, como se demonstra:*

	Cr\$	
Receita estimada.....		18.228.650.000,00
Despesa fixada:		
Orçamento.....	19.354.715.769,00	
Suplementação.....	237.033.733,20	
Acréscimo.....	26.058.472,00	19.617.807.974,20
Deficit previsível.....		<u>1.389.157.974,20</u>

Créditos Especiais e Extraordinários

12. *Além das autorizações suplementares, foram concedidas outras de natureza especial e extraordinária, sendo que as registradas pelo Tribunal de Contas, inclusive aquelas para as quais a lei estabeleceu o registro automático, importaram em Cr\$ 2.714.512.847,30. Estas autorizações têm a seguinte discriminação por natureza:*

	Cr\$	
Créditos especiais.....		2.701.692.847,30
Créditos extraordinários.....		12.820.000,00
		<u>2.714.512.847,30</u>

13. *Os saldos de créditos abertos em exercícios anteriores, com vigência ainda no de 1949, que foram transferidos, importaram em Cr\$ 607.603.252,60:*

	Cr\$	
Créditos especiais.....		583.085.409,60
Créditos extraordinários.....		24.517.843,00
		<u>607.603.252,60</u>

14. *Os créditos especiais e extraordinários, abertos no exercício e os transferidos do anterior, alcançaram o total de Cr\$ 3.322.116.099,90, como se evidencia:*

	Cr\$	Cr\$
Créditos especiais:		
abertos no exercício.....	2.701.692.847,30	
transferidos.....	583.085.409,60	3.284.778.256,90
		<u>3.284.778.256,90</u>
Créditos extraordinários:		
abertos no exercício.....	12.820.000,00	
transferidos.....	24.517.843,00	37.337.843,00
		<u>37.337.843,00</u>
		<u>3.322.116.099,90</u>

15. *Por conta dos créditos abertos e transferidos do exercício anterior, realizaram-se despesas no total de Cr\$ 1.601.922.214,40. Foram realizados, ainda, pagamentos de aumento de vencimentos concedidos pela Lei n.º 488, de 15 de novembro de 1948, no total de Cr\$ 661.718,80, convindo salientar que o crédito de Cr\$ 750.000.000,00 aberto no exercício anterior, para tal fim, não comportou a despesa realizada naquele exercício. Ao excesso então apurado, de Cr\$ 81.044.123,40, deve-se acrescentar a parcela em foco. Para 1950 passaram saldos de autorizações especiais no total de..... Cr\$ 1.655.094.639,10, como demonstra o quadro a seguir:*

NATUREZA DOS CRÉDITOS	IMPORTE DOS CRÉDITOS CUJAS AUTORIZAÇÕES CONCERNEM AO EXERCÍCIO DE 1949		IMPORTE DOS CRÉDITOS APLICÁVEL EM EXERCÍCIOS POSTERIORES AO DE 1949		TOTAL DOS CRÉDITOS	
	Dos abertos	Dos transferidos	Dos abertos	Dos transferidos	Dos abertos	Dos transferidos
Especiais.....	1.284.995.961,90	344.687.655,90	1.416.696.885,40	238.397.753,70	2.701.692.847,30	583.085.409,60
Extraordinários.....	12.820.000,00	24.517.843,00	—	—	12.820.000,00	24.517.843,00
Total.....	1.297.815.961,90	369.205.498,90	1.416.696.885,40	238.397.753,70	2.714.512.847,30	607.603.252,60
TOTAL GERAL.....	1.667.021.460,80		1.655.094.639,10		3.322.116.099,90	

16. O quadro acima mostra que as autorizações para despesas por créditos especiais e extraordinários, pertinentes ao exercício, montaram a Cr\$ 1.667.021.460,80, sendo.

	Cr\$
Créditos especiais.....	1.629.683.617,80
Créditos extraordinários.....	37.337.843,00
	<u>1.667.021.460,80</u>

Confronto final entre a Receita prevista e a Despesa total autorizada

17. A lei orçamentária para o exercício de 1949 estimou a receita em Cr\$ 18.228.650.000,00, com a seguinte discriminação por títulos.

	Cr\$
Renda Ordinária.....	17.476.422.000,00
Renda Extraordinária.....	752.228.000,00
SOMA DAS RENDAS.....	<u>18.228.650.000,00</u>

18. As autorizações de despesa considerando-se apenas, no tocante aos créditos de natureza especial e extraordinária, a parte aplicável ao exercício de 1949, elevou-se a Cr\$ 21.284.829.435,00, assim como segue.

	Cr\$	Cr\$
Orçamento (com as retificações posteriores).....	19.354.715.769,00	
Suplementações.....	237.033.733,20	
Acréscimo (Ato do Tribunal de Contas).....	26.058.472,00	19.617.807.974,20
		<u>19.617.807.974,20</u>
Créditos Especiais:		
Abertos.....	1.284.995.961,90	
Transferidos.....	344.687.655,90	1.629.683.617,80
		<u>1.629.683.617,80</u>
Créditos Extraordinários:		
Abertos.....	12.820.000,00	
Transferidos.....	24.517.843,00	37.337.843,00
		<u>37.337.843,00</u>
SOMA DAS AUTORIZAÇÕES.....		<u>21.284.829.435,00</u>

19. Da comparação da receita estimada com a despesa total autorizada surge o deficit presumível do exercício, expresso em Cr\$ 3.056.179.435,00:

	Cr\$
Receita estimada.....	18.228.650.000,00
Despesa autorizada.....	21.284.829.435,00
<i>Deficit</i> presumível.....	3.056.179.435,00

que se confirma adicionando-se ao deficit do orçamento a parte aplicável ao exercício, das despesas autorizadas em leis especiais, ou seja:

	Cr\$
<i>Deficit</i> do orçamento (incluídas as alterações e suplementações.....)	1.389.157.974,20
Mais — parte aplicável ao exercício.....	1.667.021.460,80
<i>Deficit</i> presumível.....	3.056.179.435,00

Execução do Orçamento

20. Na execução do orçamento nota-se, de início, que a arrecadação da receita não alcançou a estimativa. Enquanto que, nas rendas tributárias, os impostos de renda, sêlo e territórios excederam à previsão, os de importação e de consumo ficaram muito aquém dos quantitativos da estimativa; o de importação, em consequência das restrições impostas pelo regime de licença prévia, e o de consumo, ao que parece, pelo otimismo que presidiu a inserção das parcelas de previsão e também pelo arcaísmo do seu aparelho fiscal e arrecadador que está a exigir uma reforma, já preconizada, aliás, pelo relator da receita na Comissão de Finanças da Câmara dos Deputados, ao tecer considerações em torno dos recursos que aquêle tributo e o de renda, podem carrear para o Tesouro Nacional, se racionalmente aparelhados, com elementos material e humano de que necessitam os órgãos que superintendem a arrecadação de ambos. Nos demais capítulos da renda ordinária, apenas o das "Diversas Rendas" superou o orçamento, fato que se deve à elevada arrecadação do "Imposto sobre transferências de fundos para o exterior".

21. No quadro que se segue estabelece-se o confronto por títulos, capítulos e parágrafos, entre a receita orçada e a arrecadada.

RECEITA	1949		+ MAIOR ARRECAÇÃO — MENOR ARRECAÇÃO
	ESTIMADA	ARRECADADA	
RENDAS TRIBUTÁRIAS			
Importação.....	2.385.670.000,00	1.700.531.800,90	— 685.138.199,10
Consumo.....	6.359.000.000,00	5.639.156.904,40	— 719.843.095,60
Renda.....	4.329.000.000,00	4.784.808.933,30	+ 455.808.933,30
Sêlo.....	1.584.040.000,00	1.589.130.711,20	+ 5.090.711,20
Territórios.....	2.714.000,00	2.732.924,70	+ 18.924,70
SOMA.....	14.660.424.000,00	13.716.361.274,50	— 944.026.725,50
RENDAS PATRIMONIAIS.....	259.450.000,00	180.091.662,20	— 79.358.337,80
RENDAS INDUSTRIAIS.....	922.727.000,00	693.041.960,70	— 229.685.039,30
DIVERSAS RENDAS.....	1.633.821.000,00	1.837.400.424,80	+ 193.579.424,80
REDA ORDINÁRIA.....	17.476.422.000,00	16.416.895.322,20	— 1.059.526.677,80
REDA EXTRAORDINÁRIA.....	752.228.000,00	1.499.645.092,40	+ 747.417.092,40
TOTAL.....	18.228.650.000,00	17.916.540.414,00	— 312.109.585,40

22. Dos dados da receita relativa aos exercícios de 1948 e 1949, comparativamente, sobressai um acréscimo de recursos na importância de Cr\$ 2.217.569.168,30, que se evidencia no seguinte quadro:

RECEITA	ARRECADAÇÃO		+ MAIOR ARRECADAÇÃO — MENOR ARRECADAÇÃO
	1948	1949	
RENDAS TRIBUTÁRIAS			
Importação.....	1.650.271.511,70	1.700.531.800,90	+ 50.260.289,20
Consumo.....	4.854.257.243,80	5.639.156.904,40	+ 784.899.660,60
Renda.....	4.194.996.603,50	4.784.808.933,30	+ 589.812.329,80
Sêlo.....	1.448.358.152,50	1.589.130.711,20	+ 140.772.558,70
Territórios.....	2.336.672,10	2.732.924,70	+ 396.252,60
SOMA.....	12.150.220.183,60	13.716.361.274,50	+ 1.566.141.090,90
RENDAS PATRIMONIAIS.....	343.905.303,90	180.091.662,20	— 163.813.641,70
RENDAS INDUSTRIAIS.....	562.868.783,30	693.041.960,70	+ 130.173.177,40
DIVERSAS RENDAS.....	1.440.004.378,90	1.827.400.424,80	+ 387.396.045,90
RENTA ORDINÁRIA.....	14.496.998.649,70	16.416.895.322,20	+ 1.919.896.672,50
RENTA EXTRAORDINÁRIA.....	1.201.972.596,60	1.499.645.092,40	+ 297.672.495,80
TOTAL.....	15.698.971.246,20	17.916.540.414,60	+ 2.217.569.168,30

23. No setor propriamente orçamentário a despesa realizada não excedeu dos limites fixados nas autorizações decorrentes da lei de meios e suplementações, inclusive o acréscimo ordenado por ato do Tribunal de Contas, como mostra o quadro a seguir:

DESPESA	1949		+ MAIOR DESPESA — MENOR DESPESA
	AUTORIZADA	REALIZADA	
Congresso Nacional.....	156.874.890,00	156.768.479,10	— 106.410,90
Tribunal de Contas.....	17.844.800,00	7.430.072,80	— 10.414.727,20
Presidência da República.....	1.305.338.430,00	1.241.975.741,00	— 63.362.689,00
Departamento Administrativo do Serviço Público	25.060.880,00	20.552.700,00	— 4.508.180,00
Estado Maior das Forças Armadas.....	1.987.200,00	1.102.250,10	— 884.949,90
Comissão de Reparções de Guerra.....	491.780,00	435.445,00	— 56.335,00
Conselho Federal do Comércio Exterior.....	3.657.750,00	2.939.286,10	— 718.463,90
Conselho de Imigração e Colonização.....	1.268.830,00	1.102.917,30	— 165.912,70
Conselho Nacional de Águas e Energia Elétrica..	2.406.850,00	2.211.984,70	— 194.865,30
Conselho Nacional do Petróleo.....	132.492.250,00	132.492.250,00	—
Conselho de Segurança Nacional.....	930.330,00	852.543,20	— 77.786,80
Instituto Brasileiro de Geografia e Estatística....	40.095.100,00	40.095.100,00	—
Comissão de Readaptação dos Incapazes das Forças Armadas.....	2.904.400,00	2.788.758,80	— 115.641,20
Ministérios:			
Aeronáutica.....	1.480.839.603,00	1.570.530.174,60	+ 89.690.571,60
Agricultura.....	1.064.485.628,00	892.173.129,00	— 172.312.499,00
Educação e Saúde.....	2.178.005.006,00	1.964.159.208,10	— 213.846.697,90
Fazenda.....	3.551.086.779,40	3.609.100.350,00	+ 58.013.570,60
Guerra.....	2.827.456.005,00	2.800.269.831,50	— 27.186.173,50
Justiça e Negócios Interiores.....	981.679.925,00	898.216.431,60	— 83.463.493,40
Marinha.....	1.428.136.879,00	1.423.610.911,00	— 4.525.968,00
Relações Exteriores.....	154.580.116,00	153.718.717,60	— 661.398,40
Trabalho, Indústria e Comércio.....	731.229.097,00	713.973.849,20	— 17.255.247,80
Viação e Obras Públicas.....	3.345.158.772,00	2.946.448.027,60	— 398.710.744,40
Poder Judiciário.....	183.995.773,80	177.036.943,00	— 6.958.829,90
TOTAL.....	19.617.807.974,20	18.759.985.132,20	— 857.822.842,00

24. Em confronto com a despesa do exercício de 1948, a do de 1949 se elevou de mais Cr\$ 5.073.631.014,30, como se verifica do quadro a seguir:

DESPESA	REALIZADA		+ MAIOR DESPESA — MENOR DESPESA
	1948	1949	
Congresso Nacional.....	96.547.360,20	156.768.479,10	+ 60.221.118,90
Tribunal de Contas.....	4.235.005,30	7.430.072,80	+ 3.195.067,50
Presidência da República.....	4.491.436,80	1.241.975.741,00	+ 1.237.484.304,20
Departamento Administrativo do Serviço Público.....	16.186.991,90	20.552.730,00	+ 4.365.738,10
Estado Maior das Forças Armadas.....	649.932,60	1.102.250,10	+ 452.317,50
Comissão de Reparações de Guerra.....	361.736,20	435.445,00	+ 73.708,80
Conselho Federal do Comércio Exterior.....	2.556.468,90	2.959.286,10	+ 382.817,20
Conselho de Imigração e Colonização.....	832.613,60	1.102.917,30	+ 270.303,70
Conselho Nacional de Águas e Energia Elétrica.....	1.631.792,90	2.211.984,70	+ 580.191,80
Conselho Nacional do Petróleo.....	107.740.361,20	132.492.250,00	+ 24.751.888,80
Conselho de Segurança Nacional.....	671.004,20	852.543,20	+ 181.539,00
Instituto Brasileiro de Geografia e Estatística.....	31.814.500,00	40.095.100,00	+ 8.280.600,00
Comissão de Readaptação dos Incapazes das Forças Armadas.....	3.058.240,00	2.788.758,80	— 269.481,20
Ministérios:			
Aeronáutica.....	1.245.173.746,70	1.570.550.174,60	+ 325.356.427,90
Agricultura.....	646.173.466,90	892.173.129,00	+ 245.999.662,10
Educação e Saúde.....	1.448.630.692,90	1.964.159.208,10	+ 515.528.515,20
Fazenda.....	2.706.805.995,60	3.609.100.350,00	+ 902.294.354,40
Guerra.....	2.279.913.884,10	2.800.269.831,50	+ 520.355.947,40
Justiça e Negócios Interiores.....	682.189.681,30	898.216.431,60	+ 216.026.750,30
Marinha.....	1.134.338.498,70	1.423.610.911,00	+ 289.272.412,30
Relações Exteriores.....	128.594.826,30	153.718.717,60	+ 25.123.891,30
Trabalho, Indústria e Comércio.....	420.030.418,60	713.973.849,20	+ 293.943.430,60
Viação e Obras Públicas.....	2.639.843.980,10	2.946.448.027,60	+ 306.604.047,50
Poder Judiciário.....	83.881.482,90	177.036.943,90	+ 93.155.461,00
TOTAL.....	13.686.354.117,50	18.759.985.132,20	+ 5.073.631.014,30

25 Num país como o nosso, em franco desenvolvimento, o crescimento constante das despesas públicas é um índice de ação governamental eficiente. Entretanto, paralelamente ao aumento dos dispêndios, deve o Tesouro receber maior volume de recursos que lhe permitam atender aos novos encargos. Quando tal não ocorre, a despesa maior do que a receita somente se justifica se realizada com fim produtivo.

26. O Orçamento para 1949, votado com um deficit de Cr\$ 1.141.365.769,00, e que se elevou, em virtude de retificações, suplementações e do acréscimo autorizado pelo Tribunal de Contas, a Cr\$ 1.389.157.974,20, como está demonstrado nos itens anteriores, pode-se considerar satisfatoriamente executado tendo em vista que, das operações realizadas, chega-se a resultado inferior ao previsto, como se mostra a seguir:

	Cr\$
Receita arrecadada.....	17.916.540.414,60
Despesa realizada.....	18.759.985.132,20
Deficit do orçamento.....	843.444.717,60

resultado a que também se atinge comparando:

	Cr\$
Menor despesa.....	857.822.842,00
Menos: menor arrecadação.....	312.109.585,40
	545.713.256,60
Deficit previsível.....	1.389.157.974,20
Deficit do orçamento.....	843.444.717,60

Resultado do exercício

27. O deficit na execução do orçamento propriamente dito, apurado como se demonstrou no item anterior, sofreu a inevitável alteração determinada pelo montante das despesas efetuadas à conta de autorizações não compreendidas no orçamento geral, sem crédito e de exercícios anteriores. Os números alinhados a seguir mostram, claramente, essa alteração:

	Cr\$	Cr\$
Receita arrecadada.....		17.916.540.414,60
Despesa realizada:		
A conta do orçamento, suplementações e acréscimo.....	18.759.935.132,20	
A conta de créditos especiais abertos.....	1.284.995.961,90	
A conta de créditos especiais transferidos...	296.587.971,30	
A conta dos créditos extraordinários abertos.	11.000.000,00	
A conta dos créditos extraordinários tranfe- ridos.....	10.000.000,00	
De "exercícios anteriores".....	750.468,30	
Sem crédito.....	363.393.010,70	20.726.712.544,40
Deficit do exercício.....		2.810.172.129,80

que se pode obter, também, pelo soma do deficit orçamentário com a despesa total não autorizada na lei de meios, ou seja:

	Cr\$
Deficit orçamentário.....	843.444.717,60
Mais: Despesa não autorizada no orçamento geral	1.966.727.412,20
Deficit do exercício.....	2.810.172.129,80

Operações de Crédito

28. As operações de crédito realizadas no decorrer do exercício de 1949, estão expressas pelos valores seguintes:

I — DE EMISSÃO:

a) Apólices	Cr\$	Cr\$	Cr\$
Para pagamento de compromissos decorrentes da encampação de empresas da "Organização Henrique Lage":			
Decreto-lei n.º 7.024, de 6-11-44			
Valor nominal.....	654.000,00		
Menos: prêmio concedido.....	212.775,00	441.225,00	
Decreto-lei n.º 9.870, de 14-9-46			
Valor nominal.....	1.484.000,00		
Menos: prêmio concedido.....	454.656,00	1.029.344,00	1.470.569,00
b) Letras de Tesouro			
De acôrdo com as seguintes autorizações:			
Decreto-lei n.º 9.374, de 17-6-46.....		100.000,00	
Decreto-lei n.º 9.524, de 26-7-46.....		3.450.681.000,00	
		3.450.781.000,00	
Menos:			
Anulação pelo resgate das emitidas no próprio exercício			
Art. 450 do Regulamento Geral de Contabilidade Pública			
Decreto-lei n.º 9.524, de 26-7-46.....	2.195.934.000,00		1.254.847.000,00

c) <i>Obrigações de Guerra</i>			
Títulos definitivos e entregues a subscritores compulsórios			19.265.100,00
d) <i>Comprovações de Recolhimento da Cota de Obrigações de Guerra</i>			6.694.436,90
e) <i>Papel Moeda</i>			
Para a Carteira de Redescontos.....	2.890.000.000,00		
Para resgate de notas da extinta Caixa de Estabilização..	425.240,00	2.890.425.240,00	
f) <i>Moeda Metálica</i>			
Moedas divisionárias e subsidiárias emitidas e postas em circulação.....			43.201.000,00
g) <i>Descontos em Notas recolhidas</i>			
Importe dos descontos provenientes de recolhimento de notas do Tesouro Nacional, de acôrdo com o Decreto n.º 13.059, de 30-7-43.....			452.980,80
			<u>4.216.356.326,70</u>
II — DE RESGATE:			
h) <i>Letras do Tesouro</i>			
Das emissões feitas em exercício anterior, sendo: Decreto-lei n.º 9.524, de 26-7-46.....			1.614.547.000,00
i) <i>Obrigações de Guerra</i>			
Por fôrça do Decreto-lei n.º 9.138, de 5-4-46.....			3.600,00
j) <i>Comprovações de Recolhimentos da Cota de Obrigações de Guerra</i>			
Em virtude de troca por títulos definitivos ou reembolso (Decreto-lei n.º 9.138, de 5-4-46).....			17.031.330,60
l) <i>Papel Moeda</i>			
Devolvido pela Carteira de Redescontos.....	490.000.000,00		
Substituído por moeda metálica.....	50.772.024,20		
De notas da extinta Caixa de Estabilização.....	425.240,00		
Proveniente de desconto aplicado em notas recolhidas....	452.980,80	541.650.245,00	
			<u>2.173.232.175,60</u>

29. *Vê-se, pelos dados alinhados neste capítulo, que, das operações de crédito realizadas no exercício, resultou a canalização para os cofres públicos de recursos no valor de Cr\$ 2.043.124.151,10 provindos, na maior parte, da emissão de papel moeda.*

Demonstração Sintética das Operações Financeiras Contidas no Balanço

30. *O resumo a seguir, por saldo das operações financeiras, demonstra a origem dos recursos com que contou o Tesouro Nacional para fazer face aos encargos governamentais:*

DÉBITO		CRÉDITO	
Deficit do exercício.....	2.810.172.129,80	Saldo das operações de crédito.....	2.043.124.151,10
Saldo das operações de financiamento.....	243.759.044,70	Saldo de depósitos e fundos.....	588.483.485,90
Saldo das operações de responsáveis.....	724.347.612,80	Saldo das operações de compra de ouro....	751.793,10
Saldo da conta Dívida dos Estados e Municípios.....	332.311.419,10	Saldo das operações de Bancos e Correspondentes.....	1.629.885.293,80
Saldo dos suprimentos do exercício.....	49.921.893,90	Saldo em espécie transferido de 1948.....	41.352.745,40
Saldo em espécie transferido para 1950....	93.085.369,00		
	<u>4.253.597.469,30</u>		<u>4.253.597.469,30</u>

Movimento Patrimonial

31. O quadro abaixo mostra as variações patrimoniais ocorridas no exercício, oferecendo, em relação ao anterior, o seguinte resultado:

GRUPO DE CONTAS	VARIAÇÕES NO ATIVO		VARIAÇÕES NO PASSIVO	
	PARA MAIS	PARA MENOS	PARA MAIS	PARA MENOS
Bens da União.....	7.208.890.107,10	—	—	—
Valores Pertencentes à União.....	3.521.185.264,30	1.517.522.118,60	—	—
Créditos da União.....	3.053.536.774,50	1.175.904.443,00	—	—
Operações de Resultado Pendente.....	795.575.468,40	45.408.656,80	506.407.766,90	—
Dívida Consolidada.....	—	—	151.874.726,20	360.747.469,80
Dívida Flutuante.....	—	—	5.323.089.996,70	448.579.562,60
Fundos e Provisões.....	—	—	350.866.457,00	463.652.234,30
Papel Moeda.....	—	—	2.349.200.235,00	425.240,00
TOTAL.....	14.579.187.614,30	2.738.835.218,40	8.681.439.181,80	1.273.404.506,70
Variações Líquidas.....	+ 11.840.352.395,90		+ 7.408.034.675,10	
Variações Líquidas para mais no Patrimônio.....		4.432.317.720,80		

Bens da União

32. Em consequência, o aumento verificado nos Bens da União, representado pelos novos valores incorporados ao Patrimônio Geral decorre das seguintes variações:

	Cr\$
Bens Científicos e Artísticos.....	26.540.735,40
Bens de Defesa Nacional.....	2.909.531.679,00
Bens de Natureza Agrícola.....	177.838.503,80
Bens de Natureza Autárquica.....	2.271.401.956,90
Bens de Natureza Industrial.....	166.899.428,70
Bens Imóveis.....	1.508.571.737,40
Bens Móveis.....	148.106.065,90
	<hr/>
	7.208.890.107,10

Valores Pertencentes à União

33. As contas deste grupo apresentam um crescimento que se expressa em..... Cr\$ 2.003.663.145,70, resultante de operações ativas e passivas. A contribuição do Brasil em moeda nacional, para constituição do "Fundo Monetário Internacional", integralizada, no exercício, com a entrega de 75% da cota subscrita de acordo com a Convenção sobre o referido Fundo, promulgada pelo Governo Brasileiro pelo Decreto n.º 21.177, de 27 de maio de 1946, é a parcela de maior influência na variação para mais a que acima me referi.

Créditos da União

34. Nos "Créditos da União" verifica-se um acréscimo líquido de Cr\$ 1.877.632.331,50, resultante das variações para mais e para menos, observadas no exercício. As contas "Dívidas dos Estados e Municípios", "Diversos Responsáveis" e "Bancos e Correspondentes" são as que contribuem com maiores parcelas para essa alteração.

Operações de Resultado Pendente

35. Nas operações de financiamento, registradas como "Resultado Pendente" até a apuração final, nota-se o crescimento de Cr\$ 750.166.811,60 nas que integram o ativo. O financiamento da "Cera de Carnaúba", ora iniciado, e o do "Abastecimento do Trigo", foram os fatores da variação ativa. No mesmo grupo, no passivo, vê-se que a conta do "Financiamento do Algodão" se elevou de Cr\$ 575.906.664,90 para Cr\$ 1.082.314.431,80.

Dívida Consolidada

a) Dívida Externa

36. A dívida externa, ao findar o exercício de 1948, apresentava a seguinte situação:

<i>Empréstimos Inglêses:</i>		£
Plano "A"		
União.....		44.238.357-09-09
Plano "B"		
União.....	27.027.928-00-00	
Estados e Municípios, etc.....	10.362.269-07-06	37.390.197-07-06
Total em Libras.....		81.628.554-17-03
<i>Empréstimos Americanos:</i>		
Plano "A"		U\$3
União.....		49.996.445,00
Plano "B"		
União.....	50.170.620,00	
Estados e Municípios, etc.....	31.257.300,00	81.427.920,00
Total em Dólares.....		131.424.365,00

37. No decurso do exercício foram feitas amortizações normais e extraordinárias no total de £ 22.138.114-05-05 e U\$S 12.644.910,00, sendo:

<i>Empréstimos Inglêses</i>		£
Plano "A"		
União.....		11.794.160-00-00
Plano "B"		
União.....	9.751.700-00-00	
Estados e Municípios, etc.....	592.254-05-05	10.343.954-05-05
Total em Libras.....		22.138.114-05-05
<i>Empréstimos Americanos</i>		
Plano "A"		U\$3
União.....		2.597.800,00
Plano "B"		
União.....	4.629.160,00	
Estados e Municípios, etc.....	5.417.950,00	10.047.110,00
Total em Dólares.....		12.644.910,00

38. Em consequência das amortizações realizadas, a posição dos empréstimos, em 31 de dezembro de 1949, era a seguinte:

<i>Empréstimos Inglêses:</i>		£
Plano "A"		
União.....		32.444.197-09-09
Plano "B"		
União.....	17.276.228-00-00	
Estados e Municípios, etc.....	9.770.015-02-01	27.046.243-02-01
Total em Libras.....		59.490.440-11-10

<i>Empréstimos Americanos:</i>	U\$-
Plano "A"	
União.....	47.398.645,00
Plano "B"	
União.....	45.541.460,00
Estados e Municípios, etc.....	25.839.350,00
	71.380.810,00
Total em Dólares.....	118.779.455,00

39. As operações foram realizadas na conformidade do Decreto-lei n.º 6.019, de 23 de novembro de 1943, sendo de salientar que, por força dêsse diploma legal, as referentes a Estados e Municípios e outros, não afetam a situação patrimonial da União, uma vez que os devedores originários respondem pelos compromissos perante o Governo Federal.

b) Dívida Interna

40. A dívida interna fundada apresentava, em 31 de dezembro de 1948, a seguinte situação:

	Cr\$
Apólices.....	4.901.451.900,00
Obrigações.....	5.515.080.979,80
	10.416.532.879,80
TOTAL.....	10.416.532.879,80

41. Durante o exercício operaram-se as seguintes variações, decorrentes de emissões e resgates:

	Cr\$
Apólices	
Emissão.....	2.138.000,00
Obrigações	
Maior emissão.....	8.924.606,30
	11.062.606,30
TOTAL.....	11.062.606,30

42. Em consequência, os saldos em circulação em 31 de dezembro de 1949, passaram a ser os seguintes:

	Cr\$
Apólices.....	4.903.589.900,00
Obrigações.....	5.524.005.586,10
	10.427.595.486,10
TOTAL.....	10.427.595.486,10

Dívida Flutuante

43. Os compromissos a curto prazo, que constituem a dívida flutuante, foram consideravelmente aumentados no exercício, passando de Cr\$ 5.297.301.757,30 para Cr\$ 10.171.712.191,40. Responde pela variação, principalmente, a conta de Bancos e Correspondentes.

Fundos e Provisões

44. Aos fundos já existentes vieram juntar-se o "Fundo único de Previdência Social", previsto no Decreto-lei n.º 7.835, de 6-8-45, e o "Fundo de Socorro Contra as Sêcas do Nordeste", instituído em virtude de disposição constitucional. Não obstante, observa-se uma redução no grupo "Fundos e Provisões", que se pode atribuir à conversão em renda do saldo da "Cota de 3% sobre venda de câmbio".

Papel-Moeda

45. O papel moeda em circulação, como se pode notar no capítulo das "Operações de Crédito", apresentou uma variação para mais de Cr\$ 2.348.774.995,00, elevando o meio circulante, que era em 31 de dezembro de 1948, de Cr\$ 21.696.252.259,50, para Cr\$ 24.045.027.254,50, assim discriminado:

	Cr\$
Em notas do Tesouro Nacional.....	24.042.176.364,50
Em notas da extinta Caixa de Estabilização.....	2.850.890,00
TOTAL.....	24.045.027.254,50

Autarquias Federais

46. Na conformidade das instruções expedidas pela Secretaria da Presidência da República, consubstanciadas nos termos da Circular n.º 13, de 2 de outubro de 1947, as autarquias federais estão obrigadas a remeter seus balanços à Contadoria Geral da República, para a devida publicação com os Balanços Gerais da União, até o dia 31 de janeiro de cada ano.

47. Mau grado o caráter imperativo das determinações emanadas do Chefe do Poder Executivo, diversas entidades, como, aliás, já foi assinalado em exercício anterior, persistem em não cumprir tais recomendações, reincidindo, assim, quase todas, na prática abusiva de não dar desempenho a uma de suas principais obrigações. Fugindo, dessarte, à observância de um elementar preceito de boa ordem em matéria de política administrativa, assumem atitude de desrespeito ou mesmo de indisciplina à expressa determinação do Excelentíssimo Senhor Presidente da República, impedindo, conseqüentemente, melhor coordenação em torno da divulgação a ser dada aos seus balanços, juntamente com as contas anuais do Governo Federal.

48. Todavia, 43 autarquias observaram o disposto naquela Circular, apresentando aqueles balanços a esta Repartição dentro do prazo estabelecido. São elas:

Caixas de Aposentadorias e Pensões:

dos Empregados do Vale do Rio Doce
 dos Ferroviários da Central do Brasil
 dos Ferroviários da Cia. Paulista
 dos Ferroviários da Estrada de Ferro Dona Teresa Cristina
 dos Ferroviários da Great Western
 dos Ferroviários da Leopoldina Railway
 dos Ferroviários da Noroeste do Brasil
 dos Ferroviários da São Paulo Railway
 dos Ferroviários da Rêde Mineira de Viação
 dos Ferroviários Estaduais de São Paulo
 dos Ferroviários e dos Serviços Públicos dos Estados da Bahia e Sergipe
 dos Ferroviários e dos Serviços Públicos do Estado do Rio Grande do Sul
 dos Serviços Aéreos e Tele-Comunicações
 dos Serviços de Mineração do Estado de Minas Gerais
 dos Serviços de Mineração em Pôrto Alegre
 dos Serviços Públicos do Estado do Amazonas
 dos Serviços Públicos do Estado do Pará
 dos Serviços Públicos dos Estados do Piauí e Maranhão
 dos Serviços Públicos do Rio Grande do Norte
 dos Serviços Públicos dos Estados de Pernambuco e Alagoas
 dos Serviços Públicos do Estado do Rio de Janeiro
 dos Serviços Públicos do Distrito Federal

dos Serviços Públicos em São Paulo
 dos Serviços Públicos da Zona Mogiana em Campinas
 dos Serviços Públicos dos Estados de Paraná e Santa Catarina
 dos Serviços Públicos do Estado de Minas Gerais
 dos Serviços Públicos do Ceará
 dos Serviços Públicos de Santos
 dos Serviços Telefônicos do Distrito Federal
 Caixa Econômica Federal do Rio de Janeiro
 Caixa de Crédito Cooperativo
 Comissão de Marinha Mercante
 Conselho Federal de Contabilidade
 Estrada de Ferro Central do Brasil

Institutos de Aposentadorias e Pensões:

dos Bancários
 dos Comerciais
 dos Empregados em Transportes e Cargas
 dos Industriários
 dos Marítimos

Institutos:

do Açúcar e do Alcool Nacional do Sal Nacional do Pinho Superintendência das Empresas Incorporadas ao Patrimônio Nacional

49. Embora haja decrescido, em relação ao exercício anterior, o número das entidades fal-tosas é ainda bem elevado, tendo passado de 68, em 1948, para 44 seguintes, em 1949:

Administração do Pôrto do Rio de Janeiro

Caixa de Aposentadoria e Pensões dos Serviços Pú-blicos da Paraíba
Caixa de Crédito da Pesca

Caixas Econômicas Federais:

Amazonas
Pará
Maranhão
Piauí
Ceará
Rio Grande do Norte
Paraíba
Pernambuco
Alagoas
Sergipe
Bahia
Espírito Santo
Estado do Rio
São Paulo
Paraná
Santa Catarina
Rio Grande do Sul
Minas Gerais
Goiás
Mato Grosso

Comissão Executiva dos Produtos da Mandioca
Comissão Liquidante do Departamento Nacional do
Café
Conselho Federal de Engenharia e Arquitetura
Conselho Superior das Caixas Econômicas Federais
Departamento Nacional de Estrada de Rodagem
Estrada de Ferro Noroeste do Brasil

Institutos:

Brasileiro de Geografia e Estatística
Nacional do Mate
Previdência e Assistência dos Servidores do Estado
Contadoria Geral de Transportes
Lloyd Brasileiro — Patrimônio Nacional
Ordem dos Advogados do Brasil
Rêde de Viação Paraná Santa Catarina
Serviço de Alimentação da Previdência Social
Serviço de Navegação da Bacia do Prata
Serviço de Navegação da Amazônia e de Administração
do Pôrto do Pará
Superintendência das Empresas Incorporadas ao Patri-mônio Nacional — Organização Henrique Lage
Superintendência da Moeda e do Crédito
Universidade da Bahia
Universidade de Recife
Universidade do Brasil

50. Vão, assim, mais uma vez, os Balanços Gerais da União publicados, sem a totalidade dos balanços das autarquias, considerados pela lei, como anexo daquêles. Dessa forma, ainda neste exercício, não é possível a apresentação de um trabalho completo e, em consequência, os elementos de apreciação geral, no domínio econômico-financeiro das atividades da União, que, êles, incontestavelmente, oferecem, mostram essa grande lacuna, resultante mais da desídia dos responsáveis pelos destinos das referidas entidades, do que por dificuldades de ordem material que os impeçam de dar cumprimento à determinação presidencial.

51. E' de se acentuar que, embora venha o assunto sendo objeto de consideração de parte desta Repartição, desde 1945, merecendo na apresentação de seus balanços anuais, referências des-tacadas, continua insolúvel a questão, a despeito de todas as providências tomadas, entre as quais se pode mencionar a persistente "campanha da Probidade", movida em boa hora pelo Egrégio Tri-bunal de Contas, e intimamente correlacionada com o assunto que se explana neste capítulo. Por isso, repetindo conceito já expresso em 1948, reafirmo que as contas dêste ano se ressentem de tão grandes falhas no grupo das administrações descentralizadas.

52. E' importante referir que entre as autarquias que deixaram de atender à determinação da Circular 13-47, citada, figuram todas as Caixas Econômicas Federais, com exceção, apenas, da do Distrito Federal. O Conselho Superior dessas entidades, em expediente dirigido à Contadoria Geral da República, comunicou que, de acordo com resolução sua, os balanços das referidas insti-tuições sómente seriam enviados àquela após audiência de sua própria Contadoria. Notam-se aí duas irregularidades na ordem natural dos fatos: a remessa dos balanços pelas Caixas ao Conselho, em desacôrdo com a Circular, que lhes prescreve enviá-los diretamente a esta Casa, e a retenção dos mesmos pelo referido Conselho, que concorre, assim, para agravar o êrro daquelas, contrariando, desta forma, instruções próprias sobre a obrigação e responsabilidade que cabe às primeiras quanto à obser-vância do prazo fixado na Circular invocada.

53. Analizados êsses fatos, manda a justiça que se mencione o trabalho de coordenação e de respeito à lei demonstrado pelo Departamento Nacional da Previdência Social, do Ministério do Trabalho, Indústria e Comércio, representado pelo êxito das medidas que adotou, através de uma ação decisiva, continuada, persuasiva junto aos órgãos que estão sob sua jurisdição, de modo a asse-gurar a inclusão no presente trabalho dos balanços das autarquias que constituem o chamado grupo da "previdência social". Demonstra, assim, o referido Departamento que o cumprimento da Circular presidencial é perfeitamente possível desde que haja boa vontade, compreensão e empenho em atendê-la.

Aumento de Vencimentos

54. Para atender ao aumento geral de vencimentos concedido pela Lei n.º 488, de 15 de novembro de 1948, foi aberto pelo Decreto n.º 26.068, de 22 de dezembro daquele ano, um crédito de Cr\$ 750.000.000,00. A despesa classificada à conta desse Decreto, no exercício de 1948, importou em Cr\$ 831.044.123,60. O excesso de despesa verificado, como ficou salientado no balanço daquele exercício, encontra justificativa no art. 46 do Código de Contabilidade da União. No exercício de 1949 ainda foram pagas, àquele título, despesas no total de Cr\$ 661.718,80.

Abono de Natal

55. A lei n.º 974, de 17 de dezembro de 1949, concedeu um abono de Natal aos servidores da União, cujos vencimentos, remuneração ou salários não ultrapassavam o valor atribuído ao padrão "K" da escala hierárquica funcional adotada nas carreiras profissionais do serviço público civil brasileiro.

56. Em face da autorização que a lei em aprêço deu ao Chefe do Poder Executivo, foi aberto, pelo Decreto n.º 27.616, de 22 daquele mês e ano, um crédito especial de Cr\$ 500.000.000,00, destinado a atender às despesas decorrentes da execução da mencionada Lei.

57. Não é demais frisar que o abono em questão, traduzindo, embora, uma medida de fundo altamente social, pois contribuiu para levar a numerosos lares, na maior data que a Cristandade celebra em todo o orbe, um pouco daquelas sadias alegrias que as emoções próprias do Natal simbolizam, contribuiu, sensivelmente, para agravar ainda mais a posição deficitária das finanças públicas.

58. Com muita razão, pois, ao ser solicitado pronunciamento da Repartição que tenho a honra de gerir, sobre a conveniência e oportunidade, do ponto de vista financeiro, da concessão daquele prêmio aos servidores públicos, foi declarado que

“seria dar aos servidores do Estado — que são milhares de brasileiros — a possibilidade de comemorar festivamente a data magna da Cristandade”,

mas foi acentuado, também, que a situação do erário não era satisfatória, pois já se previa que as estimativas de Importação e Consumo não seriam alcançadas. Daí o motivo de haver explicado a Contadoria que não teria dúvida em opinar favoravelmente à concessão do referido abono,

“se outras fossem as condições financeiras do Tesouro” (Parecer in processo n.º 267 073-49).

59. A despeito das restrições do parecer proferido sobre o assunto, endossado por este Ministério, o que é sobremodo honroso para esta Casa, o abono foi concedido e a despesa, que correu à conta do Decreto n.º 27.616, no exercício encerrado, importou em Cr\$ 277.863.092,00, distribuindo-se pelos órgãos e Ministérios da seguinte forma:

	Cr\$	Cr\$
Congresso Nacional :		
Câmara dos Deputados.....	242.555,00	
Senado Federal.....	471.875,00	714.430,00
Tribunal de Contas.....		194.125,00
Presidência da República.....		43.173,20
Departamento Administrativo do Serviço Público.....		743.753,40
Conselho Federal do Comércio Exterior.....		175.210,00
Conselho de Imigração e Colonização.....		32.555,00
Conselho Nacional de Águas e Energia Elétrica.....		64.745,00
Conselho de Segurança Nacional.....		35.310,00
Comissão de Readaptação dos Incapazes das Forças Armadas.....		58.800,00

	Cr\$	Cr\$
Ministérios:		
Agr cultura.....		18.145.178,50
Educação e Saúde.....		37.675.745,40
Fazenda.....		49.482.185,00
Guerra.....		56.828.099,50
Justiça e Negócios Interiores.....		18.052.562,60
Marinha.....		1.718,60
Relações Exteriores.....		842.955,00
Trabalho, Indústria e Comércio.....		4.962.328,00
Viação e Obras Públicas.....		85.944.291,90
Poder Judiciário.....		4.070.925,90
TOTAL.....		<u>277.863.092,00</u>

60. Como o crédito para atender à despesa acima, foi aberto nos últimos dias do exercício, não houve tempo material para efetuar o pagamento do abono à totalidade dos servidores beneficiados, Vultosa despesa, que, possivelmente, excederá o limite da autorização, será classificada no exercício de 1950, de vez que se trata de crédito especial, vigente por dois exercícios.

* * *

61. Nesta apresentação, que sintetiza o resultado das operações do exercício financeiro de 1949, condensado nos balanços e quadros anexos, tem Vossa Excelência, Senhor Ministro, uma idéia geral da gestão governamental que expirou em 31 de dezembro do ano passado.

62. Desincumbindo-se, ainda uma vez, dos penosos encargos que lhe cumpre executar, dentro do prazo legal que lhe é concedido, a Contadoria Geral da República honra as suas tradições, porfiando, sem desfalecimento, pela intangibilidade de um passado que é uma glória para a grandeza dos departamentos que integram o Ministério da Fazenda, ora confiado ao alto descortino administrativo de Vossa Excelência.

63. Para o êxito dessa tarefa concorreu, decisivamente, o apoio integral de Vossa Excelência às iniciativas tomadas para que os serviços fossem levados a bom termo. Igualmente valiosas foram as providências adotadas pela Direção Geral da Fazenda Nacional, através das Delegacias Fiscais nos Estados, permitindo que a quase totalidade dos balancetes das exatorias fosse incorporada ao movimento do exercício. Eficiente e não menos apreciável, também, foi o concurso do Departamento dos Correios e Telégrafos, pelas facilidades proporcionadas a esta Contadoria para solução rápida das divergências notadas nos elementos fornecidos pelas Contadorias Seccionais.

64. A Vossa Excelência, portanto, ao Diretor Geral da Fazenda Nacional, ao Diretor do Departamento dos Correios e Telégrafos, registro o meu melhor agradecimento, ressaltando que, dêse senso de responsabilidades e mútuo apóio, surgem enaltecidos o Ministério da Fazenda e a Administração Pública Federal, no seu conjunto.

65. Permita-me, Senhor Ministro, que sejam minhas palavras finais de agradecimento à totalidade dos servidores da Contadoria Geral da República, do mais humilde ao mais graduado, arquitetos anônimos de uma obra que reflete o pensamento, a unidade, a cultura, o espírito de sacrifício e colaboração de todos quantos, direta ou indiretamente, ajudaram-me a realizar o trabalho exaustivo de que me ocupo nesta sucinta apreciação.

Valho-me do ensejo para renovar a Vossa Excelência os protestos de minha mais alta estima e distinta consideração.

ANTONIO FRANCISCO PEREIRA

Contador Geral da República

PRIMEIRA PARTE

ORÇAMENTO E AUTORIZAÇÕES ESPECIAIS

- I — Orçamento e Suplementações
- II — Créditos Anteriores Transferidos para 1949
- III — Créditos Abertos
- IV — Resumo geral dos créditos concedidos aos Órgãos e Ministérios em 1949
- V — Créditos Transferidos para 1950
- VI — Créditos não registrados ou não anotados pelo Tribunal de Contas e créditos adicionais autorizados e não abertos no exercício.

PRIMEIRA PARTE

I - ORÇAMENTO E SUPLEMENTAÇÕES

LEI N.º 537 — DE 14 DE DEZEMBRO DE 1948

Estima a Receita e fixa a Despesa da União para o exercício financeiro de 1949

O Congresso Nacional decreta e eu, Nereu Ramos, Presidente do Senado Federal, promulgo, nos termos do art. 70, § 4.º, da Constituição Federal, a seguinte Lei:

Art. 1.º O Orçamento Geral da República dos Estados Unidos do Brasil para o exercício financeiro de 1949, discriminado pelos Anexos de ns. 1 a 25, integrantes desta lei, estima a Receita em dezoito bilhões, duzentos e vinte e oito milhões, seiscentos e cinquenta mil cruzeiros (Cr\$ 18.228.650.000,00) e fixa a Despesa em dezenove bilhões, trezentos e setenta milhões, quinze mil setecentos e sessenta e nove cruzeiros (Cr\$ 19.370.015.769,00).

Art. 2.º A Receita será realizada mediante a arrecadação dos tributos, rendas, suprimentos de fundos e outras contribuições ordinárias e extraordinárias, na forma da legislação em vigor e das especificações do Anexo n.º 1, sob os seguintes grupos:

R E N D A O R D I N Á R I A

I — RENDAS TRIBUTÁRIAS.....	14.660.424.000,00	
II — RENDAS PATRIMONIAIS.....	259.450.000,00	
III — RENDAS INDUSTRIAIS.....	922.727.000,00	
IV — DIVERSAS RENDAS.....	1.633.821.000,00	17.406.422.000,00
		<hr/>
RENTA EXTRAORDINÁRIA.....		752.228.000,00
		<hr/>
TOTAL DA RECEITA.....		18.228.650.000,00

Parágrafo único. Fica autorizada, no exercício de 1949, a arrecadação dos tributos constantes do Anexo n.º 1, integrante desta Lei:

Art. 3.º A Despesa será realizada na forma dos Anexos números 2 a 25, com a satisfação dos encargos da União, o custeio e a manutenção dos serviços públicos, obedecida a seguinte distribuição:

	Cr\$
Anexo n.º 2 — Congresso Nacional.....	94.828.690,00
Anexo n.º 3 — Tribunal de Contas.....	6.881.380,00
Anexo n.º 4 — Presidência da República.....	1.305.338.430,00
Anexo n.º 5 — Departamento Administrativo do Serviço Público.....	25.060.880,00
Anexo n.º 6 — Estado Maior Geral.....	1.987.200,00
Anexo n.º 7 — Comissão de Reparções de Guerra.....	491.780,00
Anexo n.º 8 — Conselho Federal de Comércio Exterior.....	3.657.750,00
Anexo n.º 9 — Conselho de Imigração e Colonização.....	1.268.830,00
Anexo n.º 10 — Conselho Nacional de Águas e Energia Elétrica.....	2.406.850,00
Anexo n.º 11 — Conselho Nacional do Petróleo.....	132.492.250,00
Anexo n.º 12 — Conselho de Segurança Nacional.....	930.330,00
Anexo n.º 13 — Instituto Brasileiro de Geografia e Estatística.....	40.095.100,00
Anexo n.º 14 — Comissão de Readaptação dos Incapazes das Forças Armadas	2.904.400,00
Anexo n.º 15 — Ministério da Aero-náutica.....	1.480.839.603,00
Anexo n.º 16 — Ministério da Agricultura.....	1.064.485.628,00
Anexo n.º 17 — Ministério da Educação e Saúde.....	2.179.805.906,00
Anexo n.º 18 — Ministério da Fazenda.....	3.429.082.910,00
Anexo n.º 19 — Ministério da Guerra.....	2.827.456.005,00
Anexo n.º 20 — Ministério da Justiça e Negócios Interiores.....	980.069.925,00
Anexo n.º 21 — Ministério da Marinha.....	1.428.136.879,00
Anexo n.º 22 — Ministério das Relações Exteriores.....	154.380.116,00
Anexo n.º 23 — Ministério do Trabalho, Indústria e Comércio.....	731.229.097,00
Anexo n.º 24 — Ministério da Viação e Obras Públicas.....	3.319.100.300,00
Anexo n.º 25 — Poder Judiciário.....	157.085.530,00
	<hr/>
TOTAL DA DESPESA.....	19.370.015.769,00

Art. 4.º Fica autorizada a cobrança do impôsto único, criado pelo Decreto-lei n.º 2.615, de 21 de setembro de 1940 e cuja aplicação é regulada pela Lei n.º 302, de 13 de julho de 1948.

Art. 5.º O Ministro de Estado da Fazenda fica autorizado a realizar as operações de crédito que se tornarem necessárias por antecipação da Receita, até o máximo de um bilhão e setecentos milhões de cruzeiros (Cr\$ 1.700.000.000,00).

Art. 6.º Revogam-se as disposições em contrário.

Senado Federal, em 14 de dezembro de 1948.

as.) NEREU RAMOS

LEI N.º 749 — DE 27 DE JUNHO DE 1949

Retifica a Lei n.º 537, de 14 de dezembro de 1948 e discrimina verbas constantes do seu anexo n.º 4 - Presidência da República

O Presidente da República:

Faço saber que o Congresso Nacional decreta e eu sanciono a seguinte Lei:

Art. 1.º É feita na Lei n.º 537, de 14 de dezembro de 1948 — Anexo n.º 4 — Presidência da República, a seguinte retificação:

Onde se lê:

VERBA 4 — OBRAS, EQUIPAMENTOS, ETC.

Disponibilidade para despesas decorrentes de estudos, etc..... 1.300.000.000,00

Leia-se:

VERBA 3 — SERVIÇOS E ENCARGOS

Disponibilidade para despesas decorrentes de estudos, etc..... 340.000.000,00

VERBA 4 — OBRAS, EQUIPAMENTOS, ETC.

Disponibilidade para despesas decorrentes de estudos, etc..... 960.000.000,00

Art. 2.º As dotações a que se refere o artigo 1.º, terão a especificação constante dos anexos desta Lei.

Art. 3.º Esta Lei entrará em vigor na data de sua publicação, revogadas as disposições em contrário.

QUADRO ANEXO A QUE SE REFERE A LEI

PRESIDÊNCIA DA REPÚBLICA

VERBA 3 — SERVIÇOS E ENCARGOS

SETOR SAÚDE

CONSIGNAÇÃO I — DIVERSOS

		VARIÁVEL (EM CRUZEIROS) DOTAÇÃO
52 — Serviço de Saúde e Higiene		
a) Campanha contra a peste.....	500.000	
b) Campanha contra a malária.....	10.000.000	
c) Campanha contra a febre amarela.....	5.000.000	
d) Campanha contra as verminoses.....	5.000.000	
e) Campanha contra as doenças venéreas e boubã.....	5.000.000	
f) Campanha contra o tracoma.....	2.000.000	
g) Higiene e Segurança do Trabalho.....	1.000.000	
h) Assistência Alimentar.....	1.000.000	
i) Educação Sanitária.....	2.000.000	
j) Formação Pessoal.....	5.000.000	
k) Bioestatísticas.....	1.000.000	37.500.000
		37.500.000
SUBTOTAL DO SETOR SAÚDE.....		37.500.000

SETOR TRANSPORTE

ESTRADAS DE FERRO

06 — Auxílios, contribuições e subvenções

01 — Auxílios

a)	Remodelação de linha do ramal de São Paulo e Linha do Centro inclusive a variantes do Malheiros e indenização de serviços executados na Estrada de Ferro Central do Brasil..	140.000.000	
b)	Construção de variantes, aquisição de trilhos e acessórios, mudança do sistema de tração, eletrificação, empedramento e restauração de linha, ampliação e aparelhamento de oficinas, reforço e substituição de pontes na Estrada de Ferro Noroeste do Brasil.....	30.000.000	
c)	Construção de variantes, aquisição de trilhos e acessórios, mudança do sistema de tração, eletrificação, empedramento e restauração de linha, ampliação e aparelhamento de oficinas, reforço e substituição de pontes na Rêde de Viação Paraná-Santa Catarina.....	30.000.000	
d)	Construção de variantes inclusive a de Pedras Altas e aquisição de trilhos e acessórios, mudança do sistema de tração, empedramento e restauração de linha, ampliação e aparelhamento de oficina, reforço e substituição de pontes na Viação Férrea Rio Grande do Sul.....	30.000.000	
e)	Construção de variantes e aquisição de trilhos e acessórios, mudança do sistema de tração, eletrificação, empedramento, alargamento e restauração de linha, ampliação e aparelhamento de oficinas, reforço e substituição de pontes na Rêde Mineira de Viação.....	10.000.000	
f)	Construção de variantes, aquisição de trilhos e acessórios, mudança do sistema de tração, eletrificação, empedramento e restauração de linha, ampliação e aparelhamento de oficinas, reforço e substituição de pontes na Estrada de Ferro Santa Catarina.....	2.500.000	
g)	Construção de variantes, aquisição de trilhos e acessórios, mudança do sistema de tração, eletrificação, empedramento e restauração de linha, ampliação e aparelhamento de oficinas, reforço e substituição de pontes na The Great Western Railway Co.....	10.000.000	252.500.000
	SUBTOTAL DO SETOR TRANSPORTE.....		<u>252.500.000</u>

SETOR ENERGIA

SUB-SETOR PETRÓLEO

50 — Serviços de Pesquisa

a)	Para atender às despesas de qualquer natureza com trabalhos de pesquisa, perfuração de poços, industrialização e aquisição de material especializado.....	50.000.000	
	SUBTOTAL DO SETOR ENERGIA.....		<u>50.000.000</u>

VERBA 4 — OBRAS, EQUIPAMENTOS E AQUISIÇÃO DE IMÓVEIS

SETOR SAÚDE

CONSIGNAÇÃO VI — DOTAÇÕES DIVERSAS

12 — Obras

a)	Campanha contra a lepra.....	5.000.000	
b)	Campanha contra a tuberculose.....	17.000.000	
c)	Campanha contra o câncer.....	3.500.000	
d)	Assistência a psicopatas.....	8.000.000	
e)	Assistência médico hospitalar.....	10.000.000	
f)	Assistência à maternidade e a infância.....	8.000.000	
g)	Assistência alimentar.....	3.000.000	
h)	Reaparelhamento no Departamento Nacional de Saúde para os Serviços de Saúde dos Portos.....	2.000.000	
i)	Higiene e Segurança do Trabalho.....	1.000.000	
j)	Escola Nacional de Saúde Pública.....	1.000.000	58.500.000

13 — Equipamentos

a)	Campanha contra a lepra.....	5.000.000	
b)	Campanha contra a tuberculose.z.....	5.000.000	
c)	Campanha contra o câncer.....	1.000.000	
d)	Assistência a psicopatas.....	4.000.000	
e)	Assistência médico-hospitalar.....	7.000.000	
f)	Assistência à Maternidade e a infância.....	5.000.000	
g)	Assistência alimentar.....	3.000.000	
h)	Reaparelhamento no Departamento Nacional de Saúde para os Serviços de Saúde dos Portos.....	5.000.000	
i)	Higiene e Segurança do Trabalho.....	1.000.000	36.000.000
SUBTOTAL DO SETOR SAÚDE.....			94.500.000

SETOR TRANSPORTE

ESTRADAS DE FERRO

CONSIGNAÇÃO VI — DOTAÇÕES DIVERSAS

11 — Estudos e projetos

02 — Pontes

a)	Ponte rodo-ferroviário Propriá e Colégio.....	2.000.000
----	---	-----------

12 — Obras

a)	Teresina — Periperi.....	7.000.000
b)	Campo Maior — Oitica.....	5.000.000
c)	Mubaça — Sousa.....	7.000.000
d)	Campina Grande — Patos.....	30.000.000
e)	Contendas — Brumado — Monte Azul.....	48.000.000
f)	Prolongamento da Estrada de Ferro Central de Pernambuco até Salgueiro.....	20.000.000
g)	Angico — S. Rafael.....	4.000.000
h)	Lima Duarte — Bom Jardim.....	20.000.000

i)	Leopoldo Bulhões — Goiânia.....	18.500.000	
j)	Apucarana — Guaira — Pôrto Mendes.....	15.000.000	
k)	Blumenau — Itajaí.....	13.000.000	
l)	Itanguá ou Itapeva — Engenheiro Blei Rio Negro, trecho entre Engenheiro Blei e Rio Negro.....	12.000.000	
m)	Rio Negro — Barreto (trecho entre Barra do Jacaré e Barreto)	20.000.000	
n)	Passo Fundo — Guaporé — Barra do Jacaré.....	18.000.000	
o)	Coatiara — Patos de Minas.....	10.000.000	
p)	Cruz das Almas — Santo Antonio de Jesús.....	7.000.000	
q)	Barra do Trombudo — Trombudo Central.....	8.000.000	
r)	Prolongamento do T. P. C. do Plano de Viação Nacional de Pirapóra a Formosa.....	6.000.000	
s)	Pôrto Esperança — Corumbá.....	20.000.000	
t)	Campo Grande — Ponta Porã.....	13.000.000	
u)	Prolongamento da E. F. Noroeste do Brasil até Cuiabá, inclusive estudos e projeto.....	15.000.000	
v)	Joaquim Murtinho — Campo Mourão.....	14.000.000	
x)	Rio Negro — Barreto (trecho entre Barra do Jacaré e Rio Pelotas).....	35.000.000	
y)	Pelotas — Canguçu — Barreto.....	7.000.000	
z)	Santiago — S. Luiz — Cerro Azul.....	5.000.000	
aa)	Rio Negro — Barreto (trecho entre Rio Negro Pelotas)....	40.000.000	
bb)	Oleoduto Santos — S. Paulo.....	30.000.000	
cc)	Riozinho — Guarapuava.....	9.000.000	458.500.000

02 — Pontes

Ponte rodo-ferroviária entre Joazeiro e Petrolina.....	14.000.000	
--	------------	--

03 — Melhoramentos Ferroviários

a)	Melhoramentos da via permanente, abrangendo variantes, aquisição de dormentes, trilhos e acessórios, empedramento e restauração da linha, refôrço e substituição de pontes e oficinas para a Estrada de Ferro Madeira-Mamoré.....	1.000.000	
b)	Construção de variantes, aquisição de trilhos e acessórios empedramento e restauração de linha, refôrço e substituição de pontes e oficinas para a Estrada de Ferro Central do Rio Grande do Norte.....	6.000.000	
c)	Construção de variantes, aquisição de trilhos e acessórios, empedramento e restauração de linha para a Estrada de Ferro São Luiz-Teresina.....	7.000.000	
d)	Construção de variantes, aquisição de trilhos e acessórios, empedramento e restauração de linha para a Rêde de Viação Cearense.....	18.000.000	
e)	Aquisição de trilhos e acessórios, empedramento e restauração de linha ampliação e aparelhamento das oficinas para a Estrada de Ferro Leste Brasileiro.....	20.000.000	
f)	Construção de variantes aquisição de trilhos e acessórios, empedramento e restauração de linha para a Estrada de Ferro Bahia e Minas.....	5.500.000	
g)	Construção de variantes, aquisições de trilhos e acessórios, empedramento e restauração de linha para a Estrada de Ferro Goiás.....	6.500.000	
h)	Construção de variantes, aquisição de trilhos e acessórios, empedramento e restauração de linha para a Estrada de Ferro Dona Teresa-Cristina.....	9.000.000	
i)	Início de construção e instalação do depósito de locomotivas, com oficina de reparação para atender ao tráfego entre Contendas e Monte Azul.....	2.000.000	89.000.000

ESTRADAS DE RODAGEM

12 — Obras:

a)	Teresina — Peritoró — São Luís, inclusive ponte sobre o rio e ramal do Curador.....	4.000.000	
b)	Obras de acesso a Cachoeira de Paulo Afonso inclusive a ponte a jusante da Cachoeira.....	22.000.000	
c)	Construção da rodovia Nossa Senhora da Glória em Sergipe, a cachoeira de Paulo Afonso.....	3.000.000	
d)	BR-14 — Transbrasiliana — Diversos trechos nos Estados do Pará, Paraná e Rio Grande do Sul.....	6.000.000	
e)	BR-11 — Natal, João Pessoa, Recife, Maceió, Aracajú, Salvador, com revestimento do tipo superior entre Natal e Maceió.....	9.000.000	
f)	BR-5 — Rio Niterói.....	6.000.000	
g)	BR-31 — Belo Horizonte — Vitória.....	9.000.000	
h)	BR-57 — Barra Mansa — Três Rios.....	4.000.000	
i)	BR-52 — Muriaé — Itaperuna — Campos.....	3.500.000	
j)	BR-59 — Curitiba — Florianópolis — Pôrto Alegre.....	14.000.000	
k)	BR-77 — Rio Grande — Santa Vitória — Chui.....	3.000.000	
l)	BR-3 — Belo Horizonte — Rio, inclusive asfaltamento no trecho Benfica — Barbacena — Lafaiete.....	14.000.000	
m)	Japeri — Miguel Pereira.....	3.000.000	
n)	Uruguaiana — Barra do Quaraí.....	2.000.000	
o)	Ponte rodoviária sobre o rio Negro entre os municípios de Aquidauana e Corumbá no Estado de Mato Grosso.....	700.000	
p)	BR-5 — Niterói — Vitória — Salvador.....	8.000.000	
q)	Construção e conservação da estrada de rodagem BR-2 — Trecho Lages — Santa Cecília.....	9.000.000	
r)	Construção e conservação da rodovia BR-5 trecho Ponta Grossa-Foz do Iguaçu e melhoramentos no trecho Paranaguá — Curitiba — Prudentópolis.....	13.000.000	
s)	Construção e conservação da rodovia Vacaria — Lagoa Vermelha — Passo Fundo.....	4.000.000	
t)	Construção e conservação da rodovia BR-33, trecho São Paulo-Cuiabá.....	8.000.000	
u)	Construção e conservação da rodovia BR-14 trecho S. José do Rio Preto — Lins.....	5.000.000	
v)	Construção e conservação da rodovia Aquidauana — Jardim — Pôrto Murinho.....	6.000.000	
x)	Construção e conservação da rodovia Cuiabá — Pôrto Velho.....	5.000.000	161.200.000

Obras portuárias e fluviais:

a)	Melhoramentos das condições de navegabilidade:		
	1) — dos rios do Estado do Maranhão.....	900.000	
	2) — do rio Parnaíba (PI).....	2.700.000	
	3) — do Furado das Conchas (RN).....	100.000	
	4) — do canal de Goiânia (PE).....	300.000	
	5) — dos rios do Estado de Alagoas e lagoas Mundau e Manguaba.....	700.000	
	6) — dos rios do Estado de Sergipe e dos canais de Santa Maria e Pomonga.....	1.800.000	
	7) — do rio Paraguaçu (BA).....	1.500.000	
	8) — dos rios da bacia de Jequitinhonha e Prado do rio Salsa e do canal do Pardo (BA).....	1.200.000	
	9) — dos rios Itapemirim e S. Mateus (ES).....	500.000	
	10) — do rio Iguaçu (PR).....	2.000.000	
	11) — dos rios do Estado de Santa Catarina, inclusive o canal Laguna-Araranguá.....	1.700.000	
	12) — do canal S. Francisco-Joinville (SC).....	1.500.000	
	13) — dos rios Jacuí e Jaguarão (RS).....	3.300.000	
	14) — dos rios Paraguai e Cuiabá (MT).....	1.200.000	
b)	Melhoramento da barra do rio Cunhaú (RN).....	100.000	
c)	Melhoramento das condições de acesso ao pôrto e base naval de Natal (RN).....	1.800.000	
d)	Início das obras de construção de um novo armazém no Pôrto de Natal (RN).....	1.000.000	
e)	Serviços de atêrro na Prainha no pôrto de Florianópolis (SC).....	700.000	
f)	Prosseguimento de obras portuárias:		

1) — Cais de Sagração (MA).....	1.000.000	
2) — Pôrto de Amarração (PI).....	2.600.000	
3) — Pôrto de Mucuripe (CE).....	5.000.000	
4) — Cais de Sanhauá (PB).....	200.000	
5) — Pôrto de Ituberá (BA).....	1.500.000	
6) — Portos de Valença e Taperoá, inclusive reconstrução da ponte Galvão de Queiroz (BA).....	2.000.000	
7) — Portos de São João da Barra e Cabo Frio (RJ)....	4.000.000	
8) — Início da construção do Pôrto da Foz do Iguassú (PR)	1.000.000	
9) — Pôrto de Itajaí (SC).....	4.000.000	
10) — Pôrto de Santa Vitória do Palmar e respectiva estrada de acesso (RS).....	3.500.000	
11) — Pôrto de Corumbá (MT).....	7.000.000	
12) — Pôrto de Macapá, no Território Federal do Amapá (estudo, projeto e início de construção).....	1.000.000	
g) Estudos, projetos, fixação e conservação de dunas, conservação de carreiras e pequenas obras portuárias e de melhoria das condições de navegabilidade dos rios.....	3.000.000	
SUBTOTAL DO SETOR TRANSPORTE.....	58.800.000	

SETOR ENERGIA

a) Complementação do financiamento destinado a aquisição de material e equipamento de refinarias de petróleo e navios petroleiros, em moeda nacional ou estrangeira, e para aquisição de terrenos, início de execução das obras de instalação de refinarias, aquisição e montagem de tanques para reservatórios de petróleo.....	98.000.000	
SUNTOTAL DO SETOR ENERGIA.....	98.000.000	

RESUMO

VERBA 3 — SERVIÇOS E ENCARGOS

Setor Saúde.....	37.500.000	
Setor Transporte.....	252.500.000	
Setor Energia.....	50.000.000	340.000.000

VERBA 4 — OBRAS

Setor Saúde.....	94.500.000	
Setor Transporte.....	767.500.000	
Setor Energia.....	98.000.000	960.000.000

TOTAL GERAL.....		1.300.000.000
------------------	--	---------------

Rio de Janeiro, 27 de junho de 1949, 128° da Independência e 61° da República.

as.) EURICO G. DUTRA
 Guilherme da Silveira
 Clovis Pestana
 Clemente Mariani
 Honorio Monteiro

LEI Nº 798 - DE 29 DE AGOSTO DE 1949

Abre o crédito suplementar para pagamento de pessoal das Universidades do Brasil, da Bahia e do Recife.

O Presidente da República:

Faço saber que o Congresso Nacional decreta e eu sanciono a seguinte Lei:

Art. 1.º É reduzida de Cr\$ 13.500.000,00 (treze milhões e quinhentos mil cruzeiros) a Verba 1 — Pessoal, Consignação I — Pessoal Permanente, Subconsignação 01 — Pessoal Permanente, 04 — Departamento de Administração, 06 — Divisão do Pessoal, 01 — Quadros do Ministério, do Anexo n.º 10, Ministério da Educação e Saúde, na Lei n.º 537, de 14 de dezembro de 1948.

Art. 2.º É o Poder Executivo autorizado a abrir, pelo Ministério da Educação e Saúde, o crédito suplementar de Cr\$ 13.500.000,00 (treze milhões e quinhentos mil cruzeiros) em refôrço da Verba 3 — Serviços e Encargos, do Anexo n.º 10, — Ministério da Educação e Saúde, da Lei n.º 537, de 14 de dezembro de 1948, como segue:

VERBA 3 — SERVIÇOS E ENCARGOS, CONSIGNAÇÃO I — DIVERSOS

- 06 — Auxílios, contribuições e subvenções
- 03 — Subvenções
- 04 — Departamento de Administração
- 05 — Divisão do Orçamento

g) Custeio das atividades dos órgãos integrantes da Universidade do Brasil, de acôrdo com o Decreto-lei número 8.393, de 17 de dezembro de 1945

Para Pessoal..... 10.000.000,00

h) Custeio das atividades dos órgãos integrantes da Universidade da Bahia, de acôrdo com o Decreto n.º 9.155, de 8 de abril de 1946

Para Pessoal..... 3.250.000,00

i) Custeio das atividades dos órgãos da Universidade do Recife, de acôrdo com o Decreto-lei n.º 9.388, de 20 de junho de 1946.

Para Pessoal..... 250.000,00

TOTAL..... 13.500.000,00

Art. 3.º Esta Lei entrará em vigor na data de sua publicação.

Art. 4.º Revogam-se as disposições em contrário.

Rio de Janeiro, 29 de agosto de 1949, 128º da Independência e 61º da República.

as. EURICO G. DUTRA

Clemente Mariani
Guilherme da Silveira

LEI Nº 912 - DE 10 DE NOVEMBRO DE 1949

Autoriza o registro do contrato celebrado entre a Divisão de Obras do Ministério da Educação e Saúde e a firma Industrial Construtora Ltda. para construção da Escola Industrial de Cuiabá, Estado de Mato Grosso.

O Presidente da República:

Faço saber que o Congresso Nacional decreta e eu sanciono a seguinte Lei:

Art. 1.º É o Tribunal de Contas autorizado a registrar o contrato, com respectivo termo aditivo, celebrado a 30 de julho de 1948, entre a Divisão de Obras do Ministério da Educação e Saúde e a firma Industrial Construtora Limitada, para início das obras de construção da Escola Industrial do Cuiabá, Estado de Mato Grosso.

Art. 2.º Para a execução do contrato, o Poder Executivo abrirá, pelo Ministério da Educação e Saúde, o crédito especial de Cr\$ 2.000.000,00 (dois milhões de cruzeiros).

Parágrafo único. É suprimida do Orçamento Geral da República para o exercício de 1949 a dotação constante da Verba 4, Consignação II — Obras isoladas, Subconsignação 04, letra g, do Ministério da Educação e Saúde.

Art. 3.º Revogam-se as disposições em contrário.

Rio de Janeiro, 10 de novembro de 1949, 128º da Independência e 61º da República.

as.) EURICO G. DUTRA

Clemente Mariani

Guilherme da Silveira

LEI N. 936 — DE 29 DE NOVEMBRO DE 1949

Retifica a Lei N. 537, de 14 de Dezembro de 1948

O Presidente da República:

Faço saber que o Congresso Nacional decreta e eu sanciono a seguinte Lei:

Art.º 1.º — São feitas as seguintes retificações na Lei n.º 537, de 14 de dezembro de 1948:

ANEXO N.º 16 — MINISTÉRIO DA AGRICULTURA

VERBA 4 — OBRAS, EQUIPAMENTOS E AQUISIÇÃO DE IMÓVEIS

Consignação IV — Equipamentos

Onde se lê:

- 07 — Início de aquisição e instalação de equipamentos e sua fiscalização.
- 01 — Início de aquisição e instalação de equipamentos em novas obras isoladas ou novos conjuntos, e sua fiscalização.
- 04 — Departamento de Administração.
- 04 — Divisão de Obras.

c) — Instalação de uma câmara de expurgo, no pôsto de São Francisco do Sul, Santa Catarina. Cr\$ 500.000,00

Leia-se:

Consignação II — Obras isoladas

- 03 — Início de obras isoladas e sua fiscalização
- 01 — Início de obras novas inclusive reconstruções e sua fiscalização
- 04 — Departamento de Administração
- 04 — Divisão de Obras
- m) — Construção de um armazem de expurgo, no pôrto de São Francisco do Sul, Santa Catarina..... 500.000,00

ANEXO N.º 17 — MINISTÉRIO DA EDUCAÇÃO E SAÚDE

VERBA 3 — SERVIÇOS E ENCARGOS

Consignação I — Diversos

- 06 — Auxílios, contribuições e subvenções
- 01 — Auxílios
- 04 — Departamento de Administração
- 05 — Divisão do Orçamento

Onde se lê:

127 — Obras do Instituto São Paulo, Ibicui, Bahia..... 250.000,00

Leia-se:

127 — Obras do Instituto São Paulo, Ibicui, Bahia..... 100.000,00
127-A — Obras do Instituto São Pedro, Ibicui, Bahia..... 150.000,00

Onde se lê:

170 — Orfanato da Imaculada Conceição da Sallette, em Salvador, Bahia..... 200.000,00

Leia-se:

170 — Casa Pia e Orfanato de Nossa Senhora de Salete, em Salvador, Bahia..... 200.000,00

Onde se lê:

190 — Hospital Regional de Iguaçu, Bahia..... 300.000,00

Leia-se:

190 — Hospital Regional de Ituaçu, Bahia..... 300.000,00

Onde se lê:	
315 — Instalação do Hospital do prédio da maternidade construída em Colatina, Espírito Santo	400.000,00
Leia-se:	
315 — Construção de um Hospital em Colatina, Espírito Santo.....	400.000,00
Onde se lê:	
379 — Obras e aparelhamento do Hospital de Caridade, mantido pela Sociedade Beneficente Poconeana, de Poconé, Mato Grosso.....	200.000,00
Leia-se:	
379 — Obras e aparelhamento do Hospital de Caridade, mantido pela Sociedade Beneficência Poconeana, de Poconé, Mato Grosso.....	200.000,00
Onde se lê:	
922 — Conservação do conjunto arquitetônico Giana, Cr\$ 50.000,00 e de Igarapu.....	150.000,00
Cr\$ 100.000,00.....	
Leia-se:	
922 — Conservação do conjunto arquitetônico Goiânia, Cr\$ 50.000,00 e de Igarapu,.....	150.000,00
Cr\$ 100.000,00.....	
Onde se lê:	
925 — Colégio Sagrada Família, Escola Normal Rural Goiânia, Pernambuco.....	30.000,00
Leia-se:	
952 — Colégio Sagrada Família, Escola Normal Rural, Goiânia, Pernambuco.....	30.000,00
Onde se lê:	
940 — Ginásio Diocesano de Casco Verde, Pernambuco.....	50.000,00
Leia-se:	
940 — Ginásio Diocesano Arco Verde, Pernambuco.....	50.000,00
Onde se lê:	
944 — Pôsto de Higiene Areias de Goiânia, Pernambuco.....	70.000,00
Leia-se:	
944 — Pôsto de Higiene Areias de Goiânia, Pernambuco.....	70.000,00
Onde se lê:	
947 — Sociedade São Vicente de Paulo, Arco-verde, Pernambuco.....	10.000,00
Leia-se:	
947 — Sociedade São Vicente de Paula, Arco-Verde, Pernambuco.....	10.000,00
Onde se lê:	
949 — Colégio Santa Dorotéa de Pesqueira, Pernambuco.....	30.000,00
Leia-se:	
949 — Colégio Santa Dorotéa, de Pesqueira, Pernambuco.....	30.000,00
Onde se lê:	
964 — Escola Paroquial de Muruabebe, Pernambuco.....	15.000,00
Leia-se:	
964 — Escola Paroquial de Muruabebe, Surubim, Pernambuco.....	15.000,00
Onde se lê:	
974-A — Para restauração e ampliação do Ginásio Cristo Rei; de Pesqueira.....	400.000,00
Leia-se:	
974-A — Para restauração e ampliação do Ginásio Cristo Rei de Pesqueira.....	400.000,00
Onde se lê:	
987 — Escola Paroquial de Água Preto, Pernambuco.....	10.000,00
Leia-se:	
987 — Escola Paroquial de Água Prêta, Pernambuco.....	10.000,00
Onde se lê:	
1.184 — Construção do Pôsto de Puericultura, de Mesquita, Rio de Janeiro.....	100.000,00
Leia-se:	
1.184 — Sociedade de Proteção à Infância e à Maternidade, para construção do Pôsto de Puericultura de Mesquita, Rio de Janeiro.....	100.000,00
Onde se lê:	
1.467 — Ampliação e equipamento do Hospital São Vicente de Paula, na cidade de Lapa, Estado do Paraná.....	100.000,00

Leia-se:

1.467 — Ampliação e equipamento do Hospital de Caridade mantido pela Fundação Hipólito e Amélia Araújo, de Lapa, Estado do Paraná.....	100.000,00
03 — Subvenções	
Conselho Nacional de Serviço Social — Relação das entidades assistenciais e culturais, que tem direito à subvenção, no exercício de 1949.	

Estado do Maranhão

Onde se lê:

Ginásio de Carolina.....	50.000,00
--------------------------	-----------

Leia-se:

Ginásio do Sertão Maranhense.....	50.000,00
-----------------------------------	-----------

Onde se lê:

Associação das Senhoras de Caridade para o Hospital Miron Pedreiras, de Caxias.....	10.000,00
---	-----------

Leia-se:

Sociedade Humanitária de Caxias Pró Hospital Miron Pedreira, em Caxias.....	10.000,00
---	-----------

Estado de Minas Gerais

Onde se lê:

Hospital São Francisco de Paulo — Francisco Sales.....	10.000,00
--	-----------

Leia-se:

Hospital São Vicente de Paulo — Francisco Sales.....	10.000,00
--	-----------

Estado de Mato Grosso

Onde se lê:

Hospital Beneficente de Poconé.....	12.000,00
-------------------------------------	-----------

Leia-se:

Sociedade Beneficência Poconeana, mantenedora do Hospital de Caridade, Poconé, Mato Grosso	12.000,00
--	-----------

Estado de Santa Catarina

Onde se lê:

Hospital de Caridade Senhor Bom Jesus dos Passos, de Lages.....	20.000,00
---	-----------

Hospital de Caridade Nossa Senhora dos Prazeres, de Laguna.....	20.000,00
---	-----------

Leia-se:

Hospital de Caridade Senhor Bom Jesus dos Passos, de Laguna.....	20.000,00
--	-----------

Hospital de Caridade Nossa Senhora dos Prazeres, de Lages.....	20.000,00
--	-----------

VERBA 4 — OBRAS, EQUIPAMENTOS E AQUISIÇÃO DE IMÓVEIS

Consignação II — Obras isoladas

03 — Início de obras isoladas e sua fiscalização

01 — Início de obras novas, inclusive reconstruções e sua fiscalização.

04 — Departamento de Administração

04 — Divisão de Obras.

Onde se lê:

a) Início da construção dos Hospitais Regionais de Manga, Bocaiúva, Montes Claros, Carinhanha, Paratinga, Curaçá, Sento Sé, Pilão Arcado, Angical, Jatina, Floresta, Cabrobó, Irecê (Art. 29 do Ato das Disposições Constitucionais Transitórias).....	7.160.000,00
--	--------------

Leia-se:

a) Início da construção dos Hospitais Regionais de Maega, Bocaiúva, Montes Claros, Carinhanha, Paratinga, Curaçá, Sento Sé, Pilão Arcado, Angical, Ibipetuba, Correntina, Irecê (Art. 29 do Ato das Disposições Constitucionais Transitórias).....	7.160.000,00
--	--------------

Consignação III — Conjunto de Obras

05 — Início de Obras incluídas em conjunto e sua fiscalização.

02 — Início de novas unidades em conjunto existentes, inclusive reconstrução de unidades e sua fiscalização.

04 — Departamento de Administração.

04 — Divisão de Obras.

Onde se lê:

o) Construção de um Pavilhão de serviços clínicos, transformação do atual em enfermarias e construção de um conjunto cirúrgico e serviços gerais.....	940.500,00
---	------------

Leia-se:

o) Construção na Colônia Tavares de Macedo, no Estado do Rio de Janeiro, de um pavilhão de serviços clínicos, transformação do atual em enfermarias e construção de um conjunto cirúrgico e serviços gerais.....	949.500,00
--	------------

ANEXO N.º 18 — MINISTÉRIO DA FAZENDA

VERBA 4 — OBRAS, EQUIPAMENTOS E AQUISIÇÃO DE IMÓVEIS

Consignação II — Obras Isoladas

- 03 — Início de obras isoladas e sua fiscalização.
 01 — Início de obras novas, inclusive reconstruções e sua fiscalização.
 04 — Direção Geral da Fazenda Nacional.
 04 — Divisão de Obras.

Onde se lê:

Cr\$

a) Para início da construção da sede da Delegacia Fiscal de Mato Grosso e mais repartições da Fazenda, em Corumbá.....	1.000.000,00
--	--------------

Leia-se:

a) Para início da construção da sede da Delegacia Fiscal de Mato Grosso e mais repartições da Fazenda, em Cuiabá.....	1.000.000,00
---	--------------

ANEXO N.º 20 — MINISTÉRIO DA JUSTIÇA E NEGÓCIOS INTERIORES

VERBA 3 — SERVIÇOS E ENCARGOS

Consignação I — Diversos

- 06 — Auxílios, contribuições e subvenções
 01 — Auxílios
 23 — Serviços de Assistência a Menores
 01 — Serviço de Assistência a Menores

Onde se lê:

24 — Obra Social São José, Vitória, Espírito Santo.....	300.000,00
---	------------

Leia-se:

24 — Associação das Obras Pavonianas de Assistência, Vitória, Espírito Santo.....	300.000,00
---	------------

Onde se lê:

40 — Patronato de Menores de Arassuai, Minas Gerais.....	1.000.000,00
--	--------------

Leia-se:

40 — Patronato de Menores da Mitra de Arassuai (Instituto São José), Minas Gerais.....	1.000.000,00
--	--------------

Onde se lê:

134 — Asilo Colégio Nossa Senhora do Amparo, de Campos, Rio de Janeiro.....	100.000,00
---	------------

Leia-se:

134 — Orfanato Nossa Senhora Auxiliadora de Campos, Estado do Rio de Janeiro.....	100.000,00
---	------------

ANEXO N.º 24 — MINISTÉRIO DA VIAÇÃO E OBRAS PÚBLICAS

VERBA 3 — SERVIÇOS E ENCARGOS

Consignação I — Diversos

- 06 — Auxílios, contribuições e subvenções
 01 — Auxílios
 04 — Departamento de Administração
 05 — Divisão do Orçamento

Onde se lê:

t) Para continuação das obras dos açudes em Maniaçu Lagoa Real Brejinhos — Caité — Bahia.	600.000,00
---	------------

Leia-se:

t) Para continuação das obras dos açudes em Maniaçu Lagoa Real Brejinhos — Caité — Bahia	600.000,00
--	------------

Onde se lê:

u) Para a construção de uma barragem no rio Alegre Caité — Bahia.....	200.000,00
---	------------

Leia-se:

u) Para construção de uma barragem no rio Alegre-Caité — Bahia.....	200.000,00
---	------------

VERBA 4 — OBRAS, EQUIPAMENTOS E AQUISIÇÃO DE IMÓVEIS

Consignação II — Obras Isoladas

03 — Início de obras isoladas e sua fiscalização	
01 — Início de obras novas, inclusive reconstruções e sua fiscalização	
30 — Departamento dos Correios e Telégrafos	
a — Plano de obras a longo prazo	
Onde se lê:	
43 — Construção da Agência Postal Telegráfica de Serraria, Paraíba.....	135.000,00
Leia-se:	
43 — Construção da Agência Postal Telegráfica de Pilões, Paraíba.....	135.000,00

Consignação III — Conjunto de Obras

06 — Prosseguimento e conclusão de conjuntos de obras e sua fiscalização	
Onde se lê:	
34 — Departamento Nacional de Portos, Rios e Canais	
rr — Desobstrução e limpeza dos rios, Delfino e Água Azul e cavamento do canal Bandeira, Município de Ceará Mirim, Rio Grande do Norte.....	300.000,00
xx — Desobstrução e limpeza dos rios que desaguam na Lagoa de Saquarema, Rio de Janeiro.....	1.000.000,00
Leia-se:	
33 — Departamento Nacional de Obras de Saneamento	
a) Desobstrução e limpeza dos rios Delfino e Água Azul e cavamento do canal Bandeira, Município Ceará Mirim, Rio Grande do Norte.....	300.000,00
b) Desobstrução e limpeza dos rios que desaguam na Lagoa de Saquarema, Rio de Janeiro.....	1.000.000,00

Consignação VI — Dotações diversas

11 - Estudos e Projetos	
31 — Departamento Nacional de Estradas de Ferro	
Onde se lê:	
b) Estudos e projetos de ligação Ferroviária Mossoró (Rio Grande do Norte) Jaguamanguaiubá (Ceará).....	450.000,00
Leia-se:	
b) Estudos e projetos de ligação ferroviário Mossoró (Rio Grande do Norte) Jaguamanguaiuba (Ceará).....	450.000,00
Onde se lê:	
40 — Departamento Nacional de Obras Contra Sêcas	
a) Estudos de inívio da Construção da rodovia Pirapora-Leal, no município de Patos (art. 29 do Ato das Disposições Constitucionais Transitórias).....	1.420.000,00
Leia-se:	
06 — Início de obras incluídas em conjunto e sua fiscalização	
32 — Departamento Nacional de Estrada de Rodagem	
eee) Estudos e início da construção da rodovia Pirapora-Leal-Patos de Minas (Art. 29 do Ato das Disposições Constitucionais Transitórias).....	1.420.000,00
12 — Obras	
40 — Departamento Nacional de Obras contra as Sêcas	
Onde se lê:	
cc) Drenagem do rio Itambacuri e seus afluentes em Itambacuri, Minas Gerais.....	270.000,00
Leia-se:	
33 — Departamento Nacional de Obras de Saneamento	
cc) Drenagem do rio Itambacuri e seus afluentes em Itambacuri, M'nas Gera's.....	270.000,00
Art. 2.º Esta lei entrará em vigor na data da sua publicação	
Art. 3.º Revogam-se as disposições em contrário.	

Rio de Janeiro, 29 de novembro de 1949, 128.º da Independência e 61.º da República.

as.) EURICO G. DUTRA

Adroaldo Mesquita da Costa

Guilherme da Silveira

Clóvis Pestana

Daniel de Carvalho

Clemente Mariani

S U M Ã

ORÇAMENTO GERAL PARA O

(Lei n.º 537, de 14 de

RECEITA ESTIMADA

RENDA ORDINÁRIA

I — RENDAS TRIBUTÁRIAS	Cr\$	Cr\$	Cr\$
Consumo.....	6.359.000.000,00		
Renda.....	4.329.000.000,00		
Importação.....	2.385.670.000,00		
Sêlo.....	1.584.040.000,00		
Territórios.....	2.714.000,00	14.660.424.000,00	
II — RENDAS PATRIMONIAIS			
Renda de capitais nacionais.....	230.000.000,00		
Laudêmios.....	17.000.000,00		
Outras rendas patrimoniais.....	12.450.000,00	259.450.000,00	
III — RENDAS INDUSTRIAIS			
Departamento dos Correios e Telégrafos.....	777.000.000,00		
Estradas de Ferro.....	109.350.000,00		
Imprensa Nacional.....	28.500.000,00		
Outras rendas industriais.....	7.877.000,00	922.727.000,00	
IV — DIVERSAS RENDAS			
Imposto sobre transferência de fundos para o exterior.....	700.000.000,00		
Taxa de previdência social.....	330.000.000,00		
Emolumentos consulares.....	135.000.000,00		
Taxa de Educação e Saúde.....	150.000.000,00		
Loterias.....	66.100.000,00		
Montepio Civil e Militar.....	84.500.000,00		
Taxa aero-portuária.....	19.000.000,00		
Taxas de melhoramentos e renovação patrimonial das estradas de ferro.....	19.000.000,00		
Sêlo Penitenciário.....	15.000.000,00		
Contribuição para a Fiscalização Bancária.....	13.000.000,00		
Imposto sobre farinha de trigo.....	10.000.000,00		
Outras Rendas.....	92.221.000,00	1.633.821.000,00	17.476.422.000,00
RENDA EXTRAORDINÁRIA			
Impostos da Municipalidade.....		220.000.000,00	
Cobrança da Dívida Ativa.....		115.000.000,00	
Taxa sobre óleos combustíveis e carvão.....		22.000.000,00	
Outras rendas extraordinárias.....		395.228.000,00	752.228.000,00
TOTAL DA RECEITA.....			18.228.650.000,00
Deficiz.....			1.141.365.769,00
TOTAL GERAL.....			19.370.015.769,00

R I O

(EXERCÍCIO FINANCEIRO DE 1949

Dezembro de 1948)

DESPESA FIXADA

I — PESSOAL	Cr\$	Cr\$	Cr\$
Permanente.....		3.699.167.034,00	
Extranumerário.....		1.943.457.356,00	
Vantagens.....		313.887.426,00	
Indenizações.....		65.788.500,00	
Pessoal Adido e em Disponibilidade.....		11.713.431,00	
Etapas e Auxílios.....		477.653.130,00	
Outras Despesas com Pessoal.....		29.957.777,00	6.541.624.654,00
<hr/>			
II — MATERIAL			
Permanente.....		336.195.180,00	
De consumo.....		1.346.659.974,00	
Diversas despesas.....		281.884.795,00	
Outras despesas com material.....		1.228.100,00	1.965.968.049,00
<hr/>			
III — SERVIÇOS E ENCARGOS			
Abono familiar.....		120.260.200,00	
Auxílios, contribuições e subvenções.....		1.825.847.329,00	
Acórdos.....		86.790.000,00	
Comissões e despesas no exterior.....		36.000.000,00	
Diferenças de câmbio.....		150.000.000,00	
Fundo de Melhoramentos e Renovação Patrimonial das Estradas de Ferro.....		19.000.000,00	
Reposições e Restituições.....		153.032.000,00	
Previdência Social.....		424.000.000,00	
Plano Postal Telegráfico.....		110.000.000,00	
Serviços Contratuais.....		158.838.670,00	
Serviços postais telegráficos.....		840.319.570,00	
Salário-família.....		208.811.600,00	
Caixa de Polígono das Sêcas.....		117.000.000,00	
Cota-parte dos Municípios no Imposto de Renda.....		390.000.000,00	
Serviços de sondagem e estudo de jazidas minerais.....		128.511.850,00	
Serviços educativos e culturais.....		21.801.000,00	
Serviços de saúde e higiene.....		147.703.000,00	
Estradas de ferro mantidas em regime especial.....		23.690.000,00	
Inativos.....		771.438.200,00	
Pensionistas.....		287.636.440,00	
Outros serviços e encargos.....		283.854.413,00	6.304.534.272,00
<hr/>			
IV — OBRAS, EQUIPAMENTOS E AQUISIÇÃO DE IMÓVEIS			
V — EVENTUAIS.....			3.293.762.594,00
VI — DÉVIDA PÚBLICA.....			2.173.000,00
<hr/>			
Consolidada:			
Externa.....	401.388.200,00		
Interna.....	575.537.500,00	976.925.700,00	
<hr/>			
Flutuante.....		285.027.500,00	1.261.953.200,00
<hr/>			
TOTAL DA DESPESA.....			19.370.015.769,00
<hr/>			
TOTAL GERAL.....			19.370.015.769,00

S U M A
ORÇAMENTO GERAL PARA O

(Lei n.º 537, de 14 de
(Leis de retificação ns. 749 de 27.6.49, 798

RECEITA ESTIMADA

RENDA ORDINÁRIA

I — RENDAS TRIBUTÁRIAS	Cr\$	Cr\$	Cr\$
Consumo.....	6.359.000.000,00		
Renda.....	4.329.000.000,00		
Importação.....	2.385.670.000,00		
Sêlo.....	1.584.040.000,00		
Territórios.....	2.714.000,00	14.660.424.000,00	
II — RENDAS PATRIMONIAIS			
Renda de Capitais Nacionais.....	230.000.000,00		
Laudêmios.....	17.000.000,00		
Outras rendas patrimoniais.....	12.450.000,00	259.450.000,00	
III — RENDAS INDUSTRIAIS			
Departamento dos Correios e Telégrafos.....	777.000.000,00		
Estradas de Ferro.....	109.350.000,00		
Imprensa Nacional.....	28.500.000,00		
Outras rendas industriais.....	7.877.000,00	922.727.000,00	
IV — DIVERSAS RENDAS			
Impôsto sôbre transferência de fundos para o exterior.....	700.000.000,00		
Taxa de previdência social.....	330.000.000,00		
Emolumentos Consulares.....	135.000.000,00		
Taxa de Educação e Saúde.....	150.000.000,00		
Loterias.....	66.100.000,00		
Montepio Civil e Militar.....	84.500.000,00		
Taxa aero-portuária.....	19.000.000,00		
Taxas de melhoramentos e renovação patrimonial das estradas de ferro.....	19.000.000,00		
Sêlo Penitenciário.....	15.000.000,00		
Contribuição para a Fiscalização Bancária.....	13.000.000,00		
Impôsto sôbre farinha de trigo.....	10.000.000,00		
Outras Rendas.....	92.221.000,00	1.633.821.000,00	17.476.422.000,00

RENDA EXTRAORDINÁRIA

Impostos da Municipalidade.....	220.000.000,00		
Cobrança da Dívida Ativa.....	115.000.000,00		
Taxa sôbre óleos combustíveis e carvão.....	22.000.000,00		
Outras rendas extraordinárias.....	395.228.000,00	752.228.000,00	
TOTAL DA RECEITA.....			18.228.650.000,00
<i>Deficit.....</i>			<i>1.152.124.241,00</i>
TOTAL GERAL.....			19.380.774.241,00

NOTA — Foram feitas as seguintes alterações na "Despesa Fixada":

I — PESSOAL

Permanente (Redução determinada pela Lei n.º 798, de 29-8-49).....

III — SERVIÇOS E ENCARGOS (Retificações determinadas pela Lei n.º 749, de 27-6-49 — "Plano S. A. L. T. E."):

Auxílios, contribuições e subvenções.....
Serviços de sondagem e estudo de jazidas minerais.....
Serviços de Saúde e Higiene.....

IV — OBRAS

Retificação determinada pela Lei n.º 749, de 27-6-49 — "Plano S. A. L. T. E.".....
Supressão determinada pela Lei n.º 912, de 10-11-49.....
Acréscimo de acôrdo com o despacho do Sr. Contador Geral no processo n.º 233.630/48, em virtude da resolução do

R I O

EXERCÍCIO FINANCEIRO DE 1949

Dezembro de 1948)

de 29.8.49, 912 de 10.11.49 e 936 de 29.11.49)

DESPESA FIXADA

I — PESSOAL	Cr\$	Cr\$	Cr\$
Permanente.....		3.685.667.034,00	
Extranumerário.....		1.943.457.356,00	
Vantagens.....		313.887.426,00	
Indenizações.....		65.788.500,00	
Pessoal Adido e em Disponibilidade.....		11.713.431,00	
Etapas e Auxílios.....		477.653.130,00	
Outras Despesas com Pessoal.....		29.957.777,00	6.528.124.654,00
II — MATERIAL			
Permanente.....		336.195.180,00	
De consumo.....		1.346.659.974,00	
Diversas Despesas.....		281.884.795,00	
Outras despesas com material.....		1.228.100,00	1.965.968.049,00
III — SERVIÇOS E ENCARGOS			
Abono familiar.....		120.260.200,00	
Auxílios, contribuições e subvenções.....		2.078.347.329,00	
Acórdos.....		86.790.000,00	
Comissões e despesas no exterior.....		36.000.000,00	
Diferenças de câmbio.....		150.000.000,00	
Fundo de Melhoramentos e Renovação Patrimonial das Estradas de Ferro.....		19.000.000,00	
Reposições e Restituições.....		153.032.000,00	
Previdência Social.....		424.000.000,00	
Plano Postal Telegráfico.....		110.000.000,00	
Serviços Contratuais.....		158.838.670,00	
Serviços postais-telegráficos.....		840.319.570,00	
Salário-família.....		208.811.600,00	
Caixa do Polígono das Sêcas.....		117.000.000,00	
Cota-parte dos Municípios no Imposto de Renda.....		390.000.000,00	
Serviços de sondagem e estudo de jazidas minerais.....		178.511.850,00	
Serviços educativos e culturais.....		21.801.000,00	
Serviços de Saúde e Higiene.....		185.203.000,00	
Estradas de ferro mantidas em regime especial.....		23.690.000,00	
Inativos.....		771.438.200,00	
Pensionistas.....		287.636.440,00	
Outros serviços e encargos.....		283.854.413,00	6.644.534.272,00
IV — OBRAS, EQUIPAMENTOS E AQUISIÇÃO DE IMÓVEIS.....			2.978.021.066,00
V — EVENTUAIS.....			2.173.000,00
VI — DÍVIDA PÚBLICA			
Consolidada			
Externa.....	401.388.200,00		
Interna.....	575.537.500,00	976.925.700,00	
Flutuante.....		285.027.500,00	1.261.953.200,00
TOTAL DA DESPESA.....			19.380.774.241,00
TOTAL GERAL.....			19.380.774.241,00
		<i>Para mais</i>	<i>Para menos</i>
			13.500.000,00
		252.500.000,00	
		50.000.000,00	
		37.500.000,00	
			340.000.000,00
			1.800.000,00
Tribunal de Contas em sessão de 29-11-49.....		26.058.472,00	
		366.058.472,00	355.300.000,00
		10.758.472,00	

CLASSIFICAÇÃO DA DESPESA AUTORIZADA NO ORÇAMENTO
(PELOS ÓRGÃOS ADMINISTRATIVOS E VERBAS)

ÓRGÃOS ADMINISTRATIVOS	PESSOAL	MATERIAL	SERVIÇOS E ENCARGOS	OBRAS, EQUIPA- MENTOS E AQUISIÇÃO IMOVEIS	EVENTUAIS	DÍVIDA PÚBLICA	TOTAL
	Cr\$	Cr\$	Cr\$	Cr\$	Cr\$	Cr\$	Cr\$
Congresso Nacional.....	89.528.690,00	4.640.000,00	400.000,00	200.000,00	60.000,00	—	94.828.60,00
Tribunal de Contas.....	6.083.880,00	617.500,00	160.000,00	—	20.000,00	—	6.881.380,00
Presidência da República.....	3.575.430,00	1.135.000,00	340.028.000,00	869.000.000,00	—	—	1.305.338.430,00
Departamento Administrativo do Serviço Público.....	20.470.080,00	1.705.800,00	2.885.000,00	—	—	—	25.060.880,00
Estado Maior Geral.....	502.200,00	130.000,00	1.355.000,00	—	—	—	1.987.200,00
Instituto Brasileiro de Geografia e Esta- tística.....	—	—	40.095.100,00	—	—	—	40.095.100,00
CONSELHOS:							
Federal de Comércio Exterior.....	3.117.160,00	435.500,00	95.000,00	—	10.000,00	—	3.657.750,00
Imigração e Colonização.....	929.870,00	181.960,00	157.200,00	—	—	—	1.268.830,00
Nacional de Águas e Energia Elétrica..	2.007.650,00	367.200,00	22.000,00	—	10.000,00	—	2.406.850,00
Nacional do Petróleo.....	588.000,00	—	131.904.250,00	—	—	—	132.492.250,00
Segurança Nacional.....	780.990,00	62.340,00	87.000,00	—	—	—	930.330,00
COMISSÕES:							
Readaptação dos Incapazes das Forças Armadas.....	975.760,00	1.808.640,00	120.000,00	—	—	—	2.904.400,00
Reparações de Guerra.....	436.000,00	55.780,00	—	—	—	—	491.780,00
MINISTÉRIOS:							
Aeronáutica.....	765.291.640,00	340.648.267,00	152.038.696,00	222.361.000,00	500.000,00	—	1.480.839.603,00
Agricultura.....	391.954.777,00	133.763.190,00	300.548.661,00	238.181.000,00	38.000,00	—	1.064.485.628,00
Educação e Saúde.....	539.130.466,00	139.884.140,00	1.274.571.740,00	210.769.560,00	150.000,00	—	2.164.505.906,00
Fazenda.....	667.414.800,00	66.363.620,00	1.387.538.400,00	15.802.800,00	10.000,00	1.261.953.200,00	3.429.082.910,00
Guerra.....	1.960.303.711,00	492.433.294,00	329.219.000,00	44.650.000,00	850.000,00	—	2.827.456.005,00
Justiça e Negócios Interiores.....	586.830.103,00	134.937.420,00	174.400.400,00	83.902.000,00	—	—	980.069.925,00
Marinha.....	736.535.963,00	391.332.544,00	198.718.370,00	101.150.000,00	400.000,00	—	1.428.136.879,00
Relações Exteriores.....	90.509.290,00	16.386.600,00	46.878.226,00	090.000,00	25.000,00	—	654.320.116,00
Trabalho, Indústria e Comércio.....	101.372.930,00	16.456.684,00	606.799.513,00	6.509.000,00	100.000,00	—	731.229.097,00
Viação e Obras Públicas.....	391.523.310,00	211.217.040,00	1.648.503.716,00	1.067.856.234,00	—	—	3.319.100.300,00
Acréscimo orçamentário (Processo nú- mero 233.630/48).....	—	—	—	26.058.472,00	—	—	26.058.472,00
Poder Judiciário.....	138.271.090,00	11.405.440,00	7.409.000,00	—	—	—	157.085.530,00
TOTAL.....	6.528.124.654,00	1.965.968.049,00	6.644.534.272,00	2.978.021.066,00	2.173.000,00	1.261.953.200,00	19.330.774.241,00

**RELAÇÃO DOS CRÉDITOS SUPLEMENTARES ABERTOS E REGISTRADOS
PELO TRIBUNAL DE CONTAS EM 1949**

ÓRGÃOS ADMINISTRATIVOS	LEIS OU DECRETOS (1)		REGISTRO DO TRIBUNAL DE CONTAS	IMPORTÂNCIA — Cr\$		
	NÚMERO	DATA		PARCIAL	TOTAL	
Congresso Nacional.....	L	636	27- 2-49	S (2) 22- 3-49	6.606.000,00	62.046.200,00
	L	698	9- 5-49	S 17- 5-49	521.000,00	
	L	767	16- 7-49	S 29- 7-49	54.919.200,00	
Tribunal de Contas.....	L	789	22- 8-49	S 26- 8-49	775.740,00	10.963.420,00
	L	886	24-10-49	S 27-10-49	10.187.680,00	
Ministério da Educação e Saúde.....	D	27.283	5-10-49	S 6-12-49	—	13.500.000,00
Ministério da Fazenda.....	D	27.540	3-12-49	S 13-12-49	—	122.003.869,40
Ministério da Justiça e Negócios Inte- riores.....	D	27.519	29-11-49	S 16-12-49	—	1.610.000,00
Poder Judiciário.....	L	800	1- 9-49	S 2-12-49	45.100,00	26.910.243,80
	L	820	19- 9-49	S 11-11-49	36.000,00	
	L	824	21- 9-49	S 8-11-49	72.000,00	
	L	825	21- 9-49	S 8-11-49	15.000,00	
	L	832	23- 9-49	S 8-11-49	34.400,00	
	L	833	23- 9-49	S 4-10-49	—	
	L	877	20-10-49	S 6-12-49	1.209.856,00	
	L	895	24-10-49	S 21-12-49	50.800,00	
	D	27.524	29-11-49	S 4-11-49	3.884.487,80	
	D	27.525	29-11-49	S 16-12-49	1.592.360,00	
	D	27.525	29-11-49	S 16-12-49	9.890.240,00	
	D	27.572	12-12-49	S 21-12-49	80.000,00	
	D	27.632	27-12-49	S 30-12-49	10.000.000,00	
	TOTAL GERAL.....					

Nota: 1 — D — Decreto
 L — Lei
 2 — S — Sessão

PRIMEIRA PARTE

II - CRÉDITOS ANTERIORES TRANSFERIDOS



CRÉDITOS DE EXERCÍCIOS ANTERIORES COM VIGÊNCIA EM 1949

ORGÃOS ADMINISTRATIVOS	LEIS, DECRETOS OU DECRETOS-LEIS (1)		IMPORTÂNCIA—Cr\$	
	NÚMERO	DATA	PARCIAL	TOTAL
<i>a — Créditos Especiais</i>				
Congresso Nacional.....	L. 233	9- 2-48	663.437,50	
	D. 25.072	9- 6-48	12.790,00	
	L. 473	5-11-48	110.000,00	786.158,40
Presidência da República.....	D. 25.651	11-10-48	3.750,00	
	D. 25.773	4-11-48	50.000,00	53.750,00
Ministério da Aeronáutica.....	D. 25.833	12-11-48		2.044.313,50
Ministério da Agricultura.....	D. 24.384	23- 1-48	247.800,00	
	D. 24.385	23- 1-48	28.840,00	
	D. 24.393	26- 1-48	3.000.000,00	
	D. 24.572	24- 2-48	187.925,00	3.464.565,00
Ministério da Educação e Saúde.....	D. 24.183	10-12-47	56.547,80	
	D. 24.312	6- 1-48	400,00	
	D. 24.338	15- 1-48	144.343,00	
	D. 24.531	18- 2-48	59.172,70	
	D. 24.681	16- 3-48	2.000.000,00	
	D. 25.643	7-10-48	7.200,00	
	D. 25.653	11-10-48	200.000,00	
	D. 25.769	4-11-48	25.606,40	
	D. 25.927	3-12-48	200.000,00	
	D. 25.929	3-12-48	25.103,20	
	D. 25.930	3-12-48	600.000,00	
	D. 25.931	3-12-48	12.798,40	
	D. 25.932	3-12-48	7.200,00	
	D. 25.933	3-12-48	14.400,00	
	D. 25.939	3-12-48	10.600,00	
	D. 25.940	3-12-48	4.800.000,00	
	D. 25.941	3-12-48	260.826,00	
	D. 25.995	10-12-48	12.860.000,00	
	D. 25.996	10-12-48	2.374,20	21.286.571,70
Ministério da Fazenda.....	D. L. 3.390	7- 7-41	30.200,00	
	D. L. 8.032	3-10-45	120.000.000,00	
	D. 24.418	29- 1-48	4,10	
	L. 253	18- 2-48	210.400,00	
	D. 24.919	7- 7-48	18.042.389,20	
	D. 24.920	7- 5-48	222.000.000,00	
	D. 24.921	7- 5-48	310.204,90	
	D. 25.776	4-11-48	600.000,00	
	D. 25.839	17-11-48	3.622.414,50	
	D. 25.952	4-12-48	11.990.093,00	
	D. 25.953	4-12-48	2.647.588,80	
	D. 25.954	4-12-48	20.951.118,50	
	D. 26.004	10-12-48	35.817,20	
	D. 26.005	10-12-48	546.000,00	
	L. 532	13-12-48	14.720,00	400.998.950,20
Ministério da Guerra.....	D. L. 8.008	27- 9-45	56.079.261,00	
	D. 25.367	13- 8-48	16.600.000,00	
	D. 25.780	4-11-48	5.000,00	
	D. 25.841	18-11-48	3.000.000,00	
	D. 25.868	27-11-48	1.000.000,00	76.684.261,00
Ministério da Justiça e Negócios Interiores.....	L. 233	9- 2-48	15,00	
	D. 24.522	13- 3-48	43.162,00	
	D. 24.579	25- 2-48	4.868.478,60	
	D. 24.584	26- 2-48	220.537,60	
	D. 24.585	26- 2-48	23.353,60	
	D. 24.617	3- 3-48	2.688,80	
	D. 24.907	30- 4-48	177.582,00	
	L. 308	25- 7-48	15.348,10	
	D. 25.380	18- 8-48	150.000,00	
	D. 25.482	10- 9-48	949.729,80	
	L. 380	10- 9-48	211.200,00	
	D. 25.590	27- 9-48	14,10	
	D. 25.766	4-11-48	48,00	
	D. 25.768	4-11-48	84.070,30	
	D. 25.864	20-11-48	1.000.000,00	
	D. 25.946	4-12-48	25.000,00	
	D. 26.006	10-12-48	36.015,20	
	D. 26.007	10-12-48	136.867,60	7.944.110,70

CRÉDITOS DE EXERCÍCIOS ANTERIORES COM VIGÊNCIA EM 1949

ÓRGÃOS ADMINISTRATIVOS	LEIS, DECRETOS OU DECRETOS-LEIS (1)		IMPORTANCIA—Cr\$	
	NÚMERO	DATA	PARCIAL	TOTAL
Ministério da Marinha.....	D. 25.589	27- 9-48		57.379,90
Ministério do Trabalho, Indústria e Comércio.....	D. 24.672	15- 3-48	53.274,00	7.553.274,00
	D. 25.782	4-11-48	7.500.000,00	
Ministério da Viação e Obras Públicas.....	D. 24.421	2- 2-48	0,90	43.523.408,50
	D. 24.521	13- 2-48	117.265,00	
	D. 24.792	12- 4-48	6.142,60	
	D. 24.822	15- 4-48	8.400.000,00	
	D. 25.690	19-10-48	35.000.000,00	
Poder Judiciário.....	D. 24.793	12- 4-48	31.358,60	18.688.686,70
	L. 344	25- 8-48	600,00	
	L. 479	11-11-48	700,00	
	D. 26.020	14-12-48	18.414.028,10	
	L. 590	23-12-48	242.000,00	
TOTAL.....				583.085.409,60
b — <i>Créditos Extraordinários</i>				
Ministério da Educação e Saúde.....	D. 26.067	22-12-48		10.000.000,00
Ministério da Guerra.....	D. L. 7.422-A	26- 3-48		14.517.843,00
TOTAL.....				24.517.843,00
TOTAL GERAL.....				607.603.252,60

Nota: (1) — L Lei
D — Decreto
D. L. — Decreto-Lei

PRIMEIRA PARTE

III - CRÉDITOS ABERTOS

**RELAÇÃO DOS CRÉDITOS ESPECIAIS ABERTOS E REGISTRADOS
PELO TRIBUNAL DE CONTAS EM 1949**

ÓRGÃOS ADMINISTRATIVOS	LEIS OU DECRETOS (1)		REGISTRO DO TRIBUNAL DE CONTAS	IMPORTÂNCIA — Cr\$	
	NUMERO	DATA		PARCIAL	TOTAL
Congresso Nacional.....	L 600	24-12-48	S (2) 7-	1.800.000,00	
	L 636	27- 2-49	S 22- 3-49	3.474.000,00	
	L 698	9- 5-49	S 17- 5-49	2.383.802,00	
	L 702	14- 5-49	S 24- 5-49	1.500.000,00	
	L 704	14- 5-49	S 24- 5-49	129.255,00	
	D 26.789	17- 6-49	S 1- 7-49	250.000,00	
	L 767	16- 7-49	S 29- 7-49	1.127.657,00	
			S 2- 8-49	1.823.508,00	12.488.222,00
Tribunal de Contas.....	L 795	29- 8-49	S 13- 9-49		22.025,00
Conselho Nacional do Petróleo.....	D 26.706	27- 5-49	S 3- 6-49		982.457.530,30
Instituto Brasileiro de Geografia e Estatística..	L 651	13- 3-49	S 22- 4-49		
			S 6- 9-49		18.000.000,00
Ministério da Aeronáutica.....	D 25.886	1-12-48	S 18- 2-49		1.000.000,00
Ministério da Agricultura.....	D 25.965	6-12-48	S 21- 1-49	2.967,70	
	D 25.966	6-12-48	S 21- 1-49	1.113.288,40	
	D 25.967	6-12-48	S 25- 1-49	15.000.000,00	
	D 26.001	10-12-48	S 13- 1-49	5.200.000,00	
	D 26.025	14-12-48	S 25- 1-49	16.185,50	
	D 26.026	14-12-48	S 21- 1-49	44.980,00	
	D 26.073	22-12-48	S 13- 1-49	7.000.000,00	
	D 26.193	12- 1-49	S 15- 2-49	10.000.000,00	
	D 26.341	10- 2-49	S 29- 3-49	30.000.000,00	
	D 26.343	10- 2-49	S 29- 3-49	200.000,00	
	D 26.384	22- 2-49	S 22- 3-49	4.000.000,00	
	D 26.385	22- 2-49	S 29- 3-49	39.239,40	
	D 26.386	22- 2-49	S 22- 3-49	80.927,50	
	D 26.387	22- 2-49	S 10- 6-49	13.282,30	
	D 26.425	7- 3-49	S 1- 4-49	2.000.000,00	
	D 26.426	7- 3-49	S 8- 4-49	1.450,00	
	D 26.427	7- 3-49	S 1- 4-49	2.102.529,20	
	D 26.498	22- 3-49	S 22- 4-49	1.188.000,00	
	D 26.499	22- 3-49	S 29- 4-49	552.300,00	
	D 26.592	19- 4-49	S 24- 5-49	50.000.000,00	
	D 26.593	19- 4-49	S 24- 5-49	20.000.000,00	
	D 26.594	19- 4-49	S 24- 5-49	25.000.000,00	
	D 26.667	12- 5-49	S 21- 6-49	2.000.000,00	
	D 26.985	28- 7-49	S 2- 9-49	9.000,00	
	D 26.987	28- 7-49	S 23- 8-49	150.000,00	
	D 27.093	25- 8-49	S 27- 9-49	1.000.000,00	
	D 27.203	20- 9-49	S 25-10-49	11.897.045,40	
	D 27.384	3-11-49	S 13-12-49	889.713,60	189.500.909,00
Ministério da Educação e Saúde.....	D 25.928	3-12-48	S 11- 1-49	14.633,00	
	D 26.041	16-12-48	S 11- 1-49	160.000,00	
	D 26.131	31-12-48	S 15- 1-49	500.000,00	
	D 26.132	31-12-49	S 25- 1-49	13.700,00	
	D 26.133	31-12-48	S 15- 1-49	16.703,20	
	D 26.134	31-12-48	S 8- 2-49	66.000,00	
	D 26.150	6- 1-49	S 28- 1-49	8.500.000,00	
	D 26.185	12- 1-49	S 8- 2-49	33.000,00	
	D 26.186	12- 1-49	S 8- 2-49	100.000,00	
	D 26.187	12- 1-49	S 8- 2-49	26.000,00	
	D 26.188	12- 1-49	S 18- 2-49	5.322,60	
	D 26.189	12- 1-49	S 8- 2-49	1.122,60	
	D 26.190	12- 1-49	S 8- 2-49	30.000,00	
	D 26.231	19- 1-49	S 11- 2-49	8.000.000,00	
	D 26.248	27- 1-49	S 4- 3-49	66.000,00	
	D 26.249	27- 1-49	S 4- 3-49	200.000,00	
	D 26.250	27- 1-49	S 11- 3-49	3.048,40	
	D 26.391	23- 2-49	S 8- 4-49	65.214,30	
	D 26.393	23- 2-49	S 1- 4-49	7.200,00	
	D 26.394	23- 2-49	S 22- 4-49	24.506,60	
	D 26.395	23- 2-49	S 1- 4-49	3.000.000,00	
	D 26.396	23- 2-49	S 22- 4-49	300.000,00	
	D 26.397	23- 2-49	S 5- 4-49	24.266,70	
	D 26.439	10- 3-49	S 22- 4-49	1.000.000,00	
	D 26.440	10- 3-49	S 8- 4-49	300.000,00	
	D 26.441	10- 3-49	S 22- 4-49	60.000,00	
	D 26.442	10- 3-49	S 8- 4-49	33.000,00	
	D 26.445	10- 3-49	S 22- 4-49	5.663.092,10	
	D 26.446	10- 3-49	S 26- 7-42	150.000,00	
	D 26.447	10- 3-49	S 8- 4-49	20.790,00	
	D 26.448	10- 3-49	S 8- 4-49	2.000.000,00	
	D 26.449	10- 3-49	S 8- 4-49	18.480,00	

RELAÇÃO DOS CRÉDITOS ESPECIAIS ABERTOS E REGISTRADOS
PELO TRIBUNAL DE CONTAS EM 1949

ÓRGÃOS ADMINISTRATIVOS	LEIS OU DECRETOS (1)		REGISTRO DO TRIBUNAL DE CONTAS	IMPORTÂNCIA — Cr\$		
	NUMERO	DATA		PARCIAL	TOTAL	
Ministério da Educação e Saúde.....	D 26.464	15- 3-49	S 8- 4-49	1.000.000,00		
	D 26.474	17- 3-49	S 29- 4-49	242,00		
	D 26.475	17- 3-49	S 26- 4-49	200.000,00		
	D 26.506	25- 3-49	S 22- 4-49	5.000.000,00		
	D 26.507	25- 3-49	S 3- 6-49	62.877,50		
	D 26.559	6- 4-49	S 29- 4-49	8.382.514,60		
	L 691	5- 5-49	S 7- 6-49	2.000.000,00		
	D 26.714	27- 5-49	S 15- 7-49	14.400,00		
	D 26.715	27- 5-49	S 1- 7-49	18.051,60		
	D 26.716	27- 5-49	S 8- 7-49	36.442,90		
	D 26.771	10- 6-49	S 26- 7-49	24.080,00		
	D 26.772	10- 6-49	S 29- 7-49	21.375,00		
	D 26.779	14- 6-49	S 12- 8-49	3.000.000,00		
	D 26.817	24- 6-49	S 12- 8-49	200.000,00		
	D 26.820	27- 6-49	S 15- 7-49	300.000,00		
	D 26.844	30- 6-49	S 16- 8-49	14.400,00		
	D 26.930	21- 7-49	S 16- 8-49	18.480,00		
	D 26.938	29- 7-49	S 23- 8-49	18.480,00		
	D 26.989	29- 7-49	S 19- 8-49	5.496,80		
	D 26.990	29- 7-49	S 19- 8-49	5.400,00		
	D 27.014	4- 8-49	S 30- 8-49	500.000,00		
	D 27.015	4- 8-49	S 6- 9-49	50.000,00		
	D 27.016	4- 8-49	S 30- 8-49	18.480,00		
	D 27.017	4- 8-49	S 30- 8-49	23.100,00		
	D 27.064	17- 8-49	S 23- 9-49	18.480,00		
	D 27.065	17- 8-49	S 23- 9-49	10.100,00		
	D 27.096	26- 8-49	S 23- 9-49	18.480,00		
	D 27.121	1- 9-49	S 30- 9-49	18.480,00		
	D 27.122	1- 9-49	S 23- 9-49	7.000.000,00		
	D 27.123	1- 9-49	S 30- 9-49	38.586,70		
	D 27.124	1- 9-49	S 30- 9-49	1.000.000,00		
	D 27.184	16- 9-49	S 14-10-49	26.253,30		
	D 27.185	16- 9-49	S 14-10-49	10.258,10		
	D 27.212	23- 9-49	S 7-10-49	3.403.992,40		
	D 27.213	23- 9-49	S 18-10-49	6.272,90		
	D 27.214	23- 9-49	S 14-10-49	18.480,00		
	D 27.215	23- 9-49	S 30-12-49	12.600,00		
	D 27.216	23- 9-49	S 11-10-49	300.000,00		
	D 27.217	23- 9-49	S 14-10-49	200.000,00		
	D 27.284	5-10-49	S 22-11-49	9.000,00		
	D 27.290	7-10-49	S 2-12-49	1.114.352,50		
	D 27.352	20-10-49	S 18-11-49	274.529,00		
	D 27.365	27-10-49	S 6-12-49	2.000.000,00		
	D 27.433	16-11-49	S 16-12-49	2.000.000,00		
	D 27.521	29-11-49	S 21-12-49	500.000,00		
	D 27.522	29-11-49	S 21-12-49	100.000,00		
	L 924	21-11-49	S 21-12-49	1.646.240,00	71.042.004,70	
Ministério da Fazenda.....	D 26.095	29-12-48	S 11- 1-49	5.000,00		
	D 26.096	29-12-48	S 13- 1-49	65.000.000,00		
	D 26.225	19- 1-49	S 8- 2-49	150.000.000,00		
	D 26.247	27- 1-49	S 15- 2-49	14.030.000,00		
	D 26.876	12- 7-49	S 26- 7-49	6.000,00		
	D 26.994	2- 8-49	S 23- 8-49	18.930.000,00		
	D 27.094	25- 8-49	S 13- 9-49	37.422,00		
	D 27.187	16- 9-49	S 39- 9-49	2.444.000,00		
	D 27.282	5-10-49	S 14-10-49	3.030.000,00		
	D 27.367	27-10-49	S 6-12-49	34.590.398,60		
	D 27.616	22-12-49		500.000.000,00	788.042.820,60	
	Ministério da Guerra.....	D 25.771	4-11-48	S 15- 1-49	270.000,00	
		D 26.016	14-12-48	S 11- 1-49	819.000,00	
D 26.092		29-12-48	S 15- 1-49	850.000,00		
D 26.093		29-12-48	S 13- 1-49	629.279,50		
D 26.094		29-12-48	S 13- 1-49	1.189.000,00		
D 26.105		30-12-48	S 7- 1-49	72.000,00		
D 26.106		30-12-49	S 7- 1-49	869.367,20		
D 26.587		13- 4-49	S 26- 4-49	87.073.767,70		
D 27.041		10- 8-49	S 19- 8-49	35.000.000,00		
D 27.042		10- 8-49	S 19- 8-49	22.030.000,00		
D 27.250		28- 9-49	S 7-10-49	3.000.000,00		
D 27.591		15-12-49	S 21-12-49	20.000.000,00	171.772.414,40	

**RELAÇÃO DOS CRÉDITOS ESPECIAIS ABERTOS E REGISTRADOS
PELO TRIBUNAL DE CONTAS EM 1949**

ÓRGÃOS ADMINISTRATIVOS	LEIS OU DECRETOS (1)		REGISTRO DO TRIBUNAL DE CONTAS	IMPORTÂNCIA — Cr\$	
	NUMERO	DATA		PARCIAL	TOTAL
Ministério da Justiça e Negócios Interiores....	D 26.223	17- 1-49	S 31- 1-49	4.233.740,20	10.231.077,00
	D 26.340	10- 2-49	S 11- 3-49	19.800,00	
	L 698	9- 5-49	S 20- 5-49	117.580,00	
	D 26.664	12- 5-49	S 24- 6-49		
			S 29- 7-49	950.000,00	
	D 26.944	23- 7-49	S 9- 8-49	1.000.000,00	
	D 27.251	28- 9-49	S 4-11-49	469.956,80	
	D 27.518	29-11-49	S 9-12-49	1.440.000,00	
	D 27.611	21-12-49	S 28-12-49	2.000.000,00	
Ministério da Relações Exteriores.....	D 25.997	10-12-48	S 21- 1-49	9.480,00	16.137.619,80
	D 26.074	22-12-48	S 29- 4-49	4.700.000,00	
	D 26.160	8- 1-49	S 2- 9-49	1.933.913,00	
	D 26.161	8- 1-49	S 25- 1-49		
			S 6- 1-49	1.500.000,00	
	D 26.333	9- 2-49	S 24- 5-49	13.000,00	
	D 26.555	5- 4-49	S 10- 5-49	2.500.000,00	
	D 27.161	9- 9-49	S 2-12-49	1.495.381,00	
	D 27.162	9- 9-49	S 27- 9-49	2.500.000,00	
	D 27.163	9- 9-49	S 2-12-49	363.945,80	
	D 27.380	31-10-49	S 11-11-49	1.121.900,00	
Ministério do Trabalho, Indústria e Comércio..	D. 26.443	10- 3-49	S 22- 4-49	1.365.734,70	4.365.734,70
	D 26.444	10- 3-49	S 5- 4-49	3.000.000,00	
Ministério da Viação e Obras Públicas.....	D 25.976	6-12-48	S 7- 1-49	74.518.985,50	429.499.334,20
	D 26.000	10-12-48	S 7- 1-49	28.500,00	
	D 26.069	22-12-48	S 7- 1-49	8.000.000,00	
	D 26.070	22-12-48	S 18- 2-49	16.800,00	
	D 26.235	20- 1-49	S 4- 3-49	20.000.000,00	
	D 26.337	9- 2-49	S 4- 3-49	10.000.000,00	
	D 26.467	15- 3-49	S 8- 4-49	2.000.000,00	
	D 26.512	28- 3-49	S 19- 4-49	100.000.000,00	
	D 26.597	19- 4-49	S 29- 4-49	196.000.000,00	
	L 698	9- 5-49	S 17- 5-49	57.670,00	
	D 26.640	10- 5-49	S 7- 6-49	190.000,00	
	D 26.857	7- 7-49	S 5- 8-49	1.000.000,00	
	D 27.320	18-10-49	S 22-11-49	687.378,70	
	D 27.400	7-11-49	S 20-12-49	15.000.000,00	
	L 771	21- 7-49	S 16- 9-49	2.000.000,00	
	Poder Judiciário.....	D 26.162	8- 1-49	S 8- 2-49	
D 26.163		8- 1-49	S 8- 2-49	139.300,00	
D 26.165		10- 1-49	S 8- 2-49	84.000,00	
L 675		23- 4-49	S 23- 7-49	50.000,00	
L 689		30- 4-49	S 3- 6-49	45.500,00	
L 701		14- 5-49	S 22- 7-49	56.364,80	
L 704		14- 5-49	S 31- 5-49	650.000,00	
L 740		14- 6-49	S 8- 7-49	130.080,00	
L 753		1- 7-49	S 30- 8-49	150.000,00	
L 800		1- 9-49	S 2-12-49	1.060.000,00	
L 812		8- 9-49	S 23- 9-49	1.150.800,00	
L 850		6-10-49	S 2-12-49	635.000,00	
L 870		16-10-49	S 22-11-49	112.000,00	
D 27.523		29-11-49	S 16-12-49	2.548.800,00	
D 27.525		29-11-49	S 16-12-49	50.000,00	
D 27.613		21-12-49	S 30-12-49	200.000,00	
				2.701.692.847,30	

NOTA: — (1) D — Decreto — (2) S — Sessão — (3) L — Lei

**CRÉDITOS EXTRAORDINÁRIOS ABERTOS E REGISTRADOS
PELO TRIBUNAL DE CONTAS EM 1949**

ORGÃOS ADMINISTRATIVOS	LEIS OU DECRETOS (1)		REGISTRO DO TRIBUNAL DE CONTAS	IMPORTÂNCIA — Cr\$	
	NÚMERO	DATA		PARCIAL	TOTAL
Ministério da Fazenda.....	D 26.701	24- 5-49	S 30- 5-49		5.000.000,00
Ministério da Viação e Obras Públicas.....	L 839	29- 9-49	S 4-11-49	6.000.000,00	
	D 27.427	16-11-49	S 20-12-49	1.820.000,00	7.820.000,00
TOTAL GERAL.....					12.820.000,00

NOTA: — (1) D —Decreto — (2) S —Sessão — (3) L —Lei

**IV - RESUMO GERAL DOS CRÉDITOS CONCEDIDOS
AOS ÓRGÃOS E MINISTÉRIOS EM 1949**



RESUMO GERAL DOS CRÉDITOS CONCEDIDOS EM 1949


ORGÃOS ADMINISTRATIVOS	CRÉDITOS			CRÉDITOS ESPECIAIS Cr\$	CRÉDITOS EXTRAORDINÁRIOS Cr\$	TOTAL Cr\$
	ORÇAMENTÁRIOS Cr\$	SUPLEMENTARES Cr\$	TOTAL Cr\$			
Congresso Nacional.....	94.828.690,00	62.046.200,00	156.874.890,00	13.274.360,40	—	170.149.250,40
Tribunal de Contas.....	6.881.380,00	10.963.420,00	17.844.800,00	22.035,80	—	17.866.835,80
Residência da República.....	1.305.338.430,00	—	1.305.338.430,00	53.756,00	—	1.305.392.180,00
Departamento Administrativo do Serviço Público.....	25.060.880,00	—	25.060.880,00	—	—	25.060.880,00
Estado Maior Geral.....	1.987.200,00	—	1.987.200,00	—	—	1.987.200,00
Instituto Brasileiro de Geografia e Estatística.....	40.095.100,00	—	40.095.100,00	18.000.000,00	—	58.095.100,00
CONSELHOS						
Federal de Comércio Exterior.....	3.657.750,00	—	3.657.750,00	—	—	3.657.750,00
Emigração e Colonização.....	1.268.830,00	—	1.268.830,00	—	—	1.268.830,00
Nacional de Águas e Energia Elétrica.....	2.406.850,00	—	2.406.850,00	—	—	2.406.850,00
Nacional do Petróleo.....	132.492.250,00	—	132.492.250,00	582.457.530,20	—	1.114.949.780,20
Segurança Nacional.....	930.330,00	—	930.330,00	—	—	930.330,00
COMISSÕES						
Readaptação dos Incapazes das Forças Armadas.....	2.904.400,00	—	2.904.400,00	—	—	2.904.400,00
Reparações de Guerra.....	491.780,00	—	491.780,00	—	—	491.780,00
MINISTÉRIOS						
Aeronáutica.....	1.480.039.603,00	—	1.480.039.603,00	3.044.313,50	—	1.483.883.916,50
Agricultura.....	1.364.485.628,00	—	1.364.485.628,00	192.965.474,00	—	1.557.451.102,00
Educação e Saúde.....	2.164.505.906,00	13.500.699,00	2.178.005.906,00	92.328.576,40	10.000.000,00	2.280.334.482,40
Fazenda.....	5.429.082.910,00	122.003.869,40	5.551.086.779,40	1.189.041.770,80	5.000.000,00	6.740.128.550,20
Guerra.....	2.827.456.005,00	—	2.827.456.005,00	248.456.675,40	14.517.843,00	3.080.430.523,40
Justiça e Negócios Interiores.....	980.069.925,00	—	980.069.925,00	18.175.187,70	—	998.245.112,70
Marinha.....	1.428.136.879,00	1.610.000,00	3.038.136.879,00	57.379,90	—	3.095.514.258,90
Relações Exteriores.....	154.380.116,00	—	154.380.116,00	16.137.619,80	—	170.517.735,80
Trabalho, Indústria e Comércio.....	731.229.097,00	—	731.229.097,00	11.919.008,70	—	743.148.105,70
Viação e Obras Públicas.....	3.319.100.300,00	—	3.319.100.300,00	473.022.742,70	7.820.000,00	3.799.943.042,70
Acréscimo de acordo com a resolução do Tribunal de Contas em Sessão de 29-11-49 (Processo 233.630/48).....	26.058.472,00	—	26.058.472,00	—	—	26.058.472,00
Pod. Judiciário.....	157.085.530,00	20.910.243,80	183.995.773,80	25.821.841,50	—	209.817.615,30
TOTAL.....	19.380.774.241,00	237.033.733,20	19.617.807.974,20	3.284.778.256,90	37.337.843,00	22.939.924.074,10

Nota: — Inclui a parte dos créditos com vigência posterior e transferida para o exercício seguinte no total de Cr\$ 1.655.094.639,10.

CLASSIFICAÇÃO GERAL DOS CRÉDITOS CONCEDIDOS EM 1949

ORGÃOS ADMINISTRATIVOS	PESSOAL Cr\$	MATERIAL Cr\$	SERVIÇOS E ENCARGOS Cr\$	OBRAS, EQUIPAMENTOS E AQUISIÇÃO IMOVEIS Cr\$	EVENTUAIS Cr\$	DÍVIDA PÚBLICA Cr\$	TOTAL Cr\$
Congresso Nacional.....	160.310.943,40	7.267.657,00	400.650,00	2.110.000,00	60.000,00	—	170.149.250,40
Tribunal de Contas.....	17.069.325,80	617.500,00	160.000,00	—	20.000,00	—	17.866.835,80
Residência da República.....	3.579.180,00	1.185.000,00	340.628.000,00	660.000.000,00	—	—	1.305.392.180,00
Departamento Administrativo do Serviço Público.....	20.470.060,00	1.705.800,00	2.885.000,00	—	—	—	25.060.880,00
Estado Maior Geral.....	502.200,00	130.000,00	1.555.000,00	—	—	—	1.987.200,00
Instituto Brasileiro de Geografia e Estatística.....	—	—	58.095.100,00	—	—	—	58.095.100,00
CONSELHOS							
Federal de Comércio Exterior.....	3.117.160,00	435.590,00	95.000,00	—	10.000,00	—	3.657.750,00
Emigração e Colonização.....	929.670,00	181.960,00	157.200,00	—	—	—	1.268.830,00
Nacional de Águas e Energia Elétrica.....	2.007.650,00	367.200,00	22.000,00	—	10.000,00	—	2.406.850,00
Nacional do Petróleo.....	588.000,00	982.457.530,30	131.004.250,00	—	—	—	1.114.949.780,30
Segurança Nacional.....	780.990,00	62.340,00	87.000,00	—	—	—	930.330,00
COMISSÕES							
Readaptação dos Incapazes das Forças Armadas.....	975.760,00	1.808.640,00	120.000,00	—	—	—	2.904.400,00
Reparações de Guerra.....	436.000,00	55.780,00	—	—	—	—	491.780,00
MINISTÉRIOS							
Aeronáutica.....	765.291.640,00	340.648.267,00	153.038.696,00	224.405.313,50	500.000,00	—	1.483.883.916,50
Agricultura.....	393.568.522,00	144.102.429,40	364.088.180,20	355.653.970,40	38.000,00	—	1.257.451.102,00
Educação e Saúde.....	545.916.420,70	151.183.577,50	1.346.240.571,70	236.843.912,50	150.000,00	—	2.280.334.482,40
Fazenda.....	1.198.282.060,20	102.057.614,20	2.035.952.591,80	21.246.800,00	10.000,00	1.387.579.483,90	6.740.128.550,20
Guerra.....	2.042.913.542,40	513.283.294,00	415.133.687,00	118.250.000,00	850.000,00	—	3.080.430.523,40
Justiça e Negócios Interiores.....	590.200.023,50	137.361.169,60	178.966.681,60	84.327.238,00	—	—	998.245.112,70
Marinha.....	736.535.965,00	391.389.923,90	198.718.370,00	101.150.000,00	400.000,00	—	1.428.136.879,00
Relações Exteriores.....	94.109.770,00	19.901.600,00	54.906.365,80	990.000,00	610.000,00	—	170.517.735,80
Trabalho, Indústria e Comércio.....	101.373.174,00	16.509.684,00	618.665.247,70	6.500.000,00	100.000,00	—	743.148.105,70
Viação e Obras Públicas.....	392.285.158,70	561.136.026,40	1.750.845.623,60	1.095.676.234,00	—	—	3.799.943.042,70
Acréscimo de acordo com a resolução do Tribunal de Contas em Sessão de 29-10-48 (Processo n.º 223.630/48).....	—	—	—	26.058.472,00	—	—	26.058.472,00
Pod. Judiciário.....	179.873.800,50	11.805.440,00	18.138.374,80	—	—	—	209.817.615,30
TOTAL.....	7.260.117.036,20	3.385.654.023,30	7.670.603.590,30	3.233.211.940,40	2.758.000,00	1.387.579.483,90	22.939.924.074,10

Nota: — Inclui a parte dos créditos com vigência posterior e transferida para o exercício seguinte no total de Cr\$ 1.655.094.639,10.



PRIMEIRA PARTE

V - CRÉDITOS TRANSFERIDOS PARA 1950

RELAÇÃO DOS CRÉDITOS OU SALDOS DE CRÉDITOS ESPECIAIS
E EXTRAORDINÁRIOS TRANSFERIDOS PARA 1950

ÓRGÃOS ADMINISTRATIVOS	LEIS, DECRETOS OU DECRETOS-LEIS (1)		IMPORTÂNCIA — Cr\$		
	NÚMERO	DATA	PARCIAL	TOTAL	
<i>a</i> — CRÉDITOS ESPECIAIS					
Congresso Nacional.....	L 636	27- 2-49	189.000,00	212.802,50	
	L 698	9- 5-49	14.797,50		
	L 704	14- 5-49	2.505,00		
	D 26.789	17- 6-49	6.500,00		
Conselho Nacional do Petróleo.....	D 26.706	27- 5-49		655.383.375,10	
Ministério da Agricultura.....	D 25.966	6-12-48	667.490,00	142.191.949,40	
	D 25.967	6-12-48	11.304.825,00		
	D 26.001	10-12-48	1.867.700,00		
	D 26.193	12- 1-49	10.000.000,00		
	D 26.341	10- 2-49	30.000.000,00		
	D 26.343	10- 2-49	200.000,00		
	D 26.384	22- 2-49	4.000.000,00		
	D 26.499	22- 3-49	365.175,40		
	D 26.592	19- 4-49	50.000.000,00		
	D 26.593	19- 4-49	20.000.000,00		
	D 27.093	25- 8-49	1.000.000,00		
	D 27.203	20- 9-49	11.897.045,40		
	D 27.384	3-11-49	889.713,60		
Ministério da Educação e Saúde.....	D 26.041	16-12-48	160.000,00		24.788.733,10
	D 26.131	31-12-48	500.000,00		
	D 26.150	6- 1-49	7.472.286,50		
	D 26.188	12- 1-49	5.322,60		
	D 26.231	19- 1-49	6.830.000,00		
	D 26.248	27- 1-49	66.000,00		
	D 26.439	10- 3-49	1.000.000,00		
	D 26.441	10- 3-49	2.142,20		
	D 26.559	6- 4-49	826.152,10		
	D 26.714	27- 5-49	5.160,00		
	D 26.715	27- 5-49	18.051,60		
	D 26.771	10- 6-49	5.600,00		
	D 27.212	23- 9-49	224.825,60		
	D 27.215	23- 9-49	12.600,00		
	D 27.216	23- 9-49	300.000,00		
	D 27.290	7-10-49	1.114.352,50		
	D 27.365	27-10-49	2.000.000,00		
	D 27.433	16-11-49	2.000.000,00		
	D 27.521	29-11-49	500.000,00		
	D 27.522	29-11-49	100.000,00		
	L 924	21-11-49	1.646.240,00		
Ministério da Fazenda.....	D L 3.390	7- 7-41	30.200,00	482.111.940,30	
	D L 8.032	3-10-45	90.000.000,00		
	D 24.920	7- 5-48	98.000.000,00		
	D 26.095	29-12-48	5.000,00		
	D 26.096	29-12-48	2.880.296,50		
	D 26.225	19- 1-49	13.027.715,20		
	D 26.994	2- 8-49	18.960.000,00		
	D 27.094	25- 8-49	37.422,00		
	D 16.187	16- 9-49	2.444.000,00		
	D 27.367	27-10-49	34.590.398,60		
	D 27.616	22-12-49	222.136.908,00		
Ministério da Guerra.....	DL 8.008	27- 9-45	50.367.553,70		175.533.228,20
	D 26.016	14-12-48	231.580,50		
	D 26.092	29-12-48	825.000,00		
	D 26.093	29-12-48	12.398,20		
	D 26.106	30-12-48	22.928,10		
	D 26.587	13- 4-49	87.073.767,70		
	D 27.041	10- 8-49	10.000.000,00		
	D 27.042	10- 8-49	7.000.000,00		
	D 27.591	15-12-49	20.000.000,00		
Ministério da Justiça e Negócios Interiores.....	L 698	9- 5-49	21.770,00	2.696.007,40	
	D 27.251	28- 9-49	469.956,80		
	D 27.518	29-11-49	204.280,60		
	D 27.611	21-12-49	2.000.000,00		

RELAÇÃO DOS CRÉDITOS OU SALDOS DE CRÉDITOS ESPECIAIS
E EXTRAORDINÁRIOS TRANSFERIDOS PARA 1950

ÓRGÃOS ADMINISTRATIVOS	LEIS, DECRETOS OU DECRETOS-LEIS (1)		IMPORTÂNCIA — Cr\$	
	NÚMERO	DATA	PARCIAL	TOTAL
Ministério das Relações Exteriores.....	D 25.997	10-12-48	9.480,00	6.550.512,70
	D 26.074	22-12-48	4.677.086,90	
	D 26.161	8- 1-49	1.500.000,00	
	D 27.163	9- 9-49	363.945,80	
Ministério do Trabalho, Indústria e Comércio.....	D 26.443	10- 3-49		1.365.734,70
Ministério de Viação e Obras Públicas.....	D 26.000	10-12-48	21.671,80	162.692.142,00
	D 26.597	19- 4-49	144.967.955,00	
	L 698	9- 5-49	90,00	
	D 26.857	7- 7-49	451.200,00	
	D 27.320	18-10-49	251.225,20	
	D 27.400	7-11-49	15.000.000,00	
	L 771	21- 7-49	2.000.000,00	
Poder Judiciário.....	D 26.162	8- 1-49	1.500,00	1.568.313,70
	D 26.163	8- 1-49	32.500,00	
	D 26,165	10- 1-49	4,00	
	L 675	23- 4-45	30.200,00	
	L 701	14- 5-49	9.999,00	
	L 704	14- 5-49	56.980,30	
	L 740	14- 6-49	50.761,00	
	L 953	1- 7-49	150.000,00	
	L 800	1- 9-49	204.243,30	
	L 812	8- 9-49	74.512,80	
	L 850	6-10-49	635.900,00	
	D 27.523	29-11-49	111.863,30	
	D 27.525	29-11-49	10.750,00	
	D 27.613	21-12-49	200.000,00	
TOTAL GERAL.....				1.655.094.639,10

**VI - CRÉDITOS NÃO REGISTRADOS OU NÃO ANOTADOS
PELO TRIBUNAL DE CONTAS E CRÉDITOS ADICIONAIS
AUTORISADOS E NÃO ABERTOS NO EXERCÍCIO**

**RELAÇÃO DOS CRÉDITOS ADICIONAIS NÃO REGISTRADOS OU NÃO ANOTADOS
PELO TRIBUNAL DE CONTAS**

DISCRIMINAÇÃO	IMPORTÂNCIA — Cr\$	
	PARCIAL	TOTAL
CRÉDITOS ADICIONAIS		
CRÉDITO SUPLEMENTAR		
<i>Poder Judiciário</i>		
Lei .º 951, de 5-12-49.....		3.200,00
CRÉDITOS ESPECIAIS		
<i>Congresso Nacional</i>		
Lei n.º 1.009, de 24-12-49.....	200.000,00	
Lei n.º 1.009, de 24-12-49.....	100.000,00	300.000,00
<i>Ministério da Agricultura</i>		
Decreto n.º 27.617, de 23-12-49.....		9.000,00
<i>Ministério da Educação e Saúde</i>		
Lei n.º 971, de 16-12-49.....		55.087.000,00
<i>Ministério da Fazenda</i>		
Decreto n.º 27.612, de 21-12-49.....		11.789.150,00
<i>Ministério das Relações Exteriores</i>		
Decreto n.º 27.186, de 16-9-49.....		35.006,40
<i>Ministério do Trabalho, Indústria e Comércio</i>		
Decreto n.º 27.615, de 21-12-49.....		131.955,00
<i>Poder Judiciário</i>		
Decreto n.º 26.164, de 10-1-49.....		11.200,00
TOTAL GERAL.....		67.366.511,40

CRÉDITOS ADICIONAIS AUTORIZADOS E NÃO ABERTOS NO EXERCÍCIO

ÓRGÃOS ADMINISTRATIVOS	LEIS		IMPORTÂNCIA - Cr\$	
	NÚMERO	DATA	PARCIAL	TOTAL
Congresso Nacional.....	996	23-12-49		144.000,00
Presidência da República.....	878	20-10-49		60.000,00
MINISTÉRIOS:				
Aeronáutica.....	808	3- 9-49	3.500.000,0	4.692.245,00
	840	29- 9-49	1.192.245,0	
Agricultura.....	748	23- 6-49	100.000.000,0	210.564.800,00
	763-A	13- 7-49	200.000,0	
	856	10-10-49	300.000,0	
	922	17-11-49	60.000.000,0	
	964	8-12-49	50.000.000,0	
	1.015	24-12-49	64.800,00	
Educação e Saúde.....	736	13- 6-49	15.000.000,00	206.048.439,30
	814	9- 9-49	300.000,00	
	815	9- 9-49	200.000,00	
	839	29- 9-49	66.000.000,00	
	848	5-10-49	10.000.000,00	
	874	18-10-49	20.000.000,00	
	881	20-10-49	15.000.000,00	
	885	21-10-49	5.702,00	
	892	24-10-49	8.000.000,00	
	893	24-10-49	100.000,00	
	901	27-10-49	350.000,00	
	904	29-10-49	1.000.000,00	
	905	29-10-49	1.334.100,50	
	912	10-11-49	2.000.000,00	
	926	21-11-49	300.000,00	
	927	21-11-49	500.000,00	
	928	22-11-49	5.000.000,00	
	934	23-11-49	300.000,00	
	939	1-12-49	28.000.000,00	
	946	3-12-49	600.000,00	
	953	5-12-49	34.580,00	
	954	5-12-49	1.000.000,00	
	959	8-12-49	150.000,00	
	976	17-12-49	11.571.680,00	
	976	17-12-49	10.259.480,00	
	977	17-12-49	9.240,00	
	978	17-12-49	17.690,00	
	979	17-12-49	20.205,00	
	981	17-12-49	16.890,00	
	982	17-12-49	41.477,40	
	985	1-12-49	9.240,00	
	988	20-12-49	500.000,00	
	991	22-12-49	16.890,00	
	992	22-12-49	35.730,00	
	1.000	23-12-49	12.110,00	
	1.001	23-12-49	1.000.000,00	
	1.011	24-12-49	1.500.000,00	
	1.016	26-12-49	3.963.424,40	
	1.022	28-12-49	200.000,00	
	1.023	28-12-49	200.000,00	
	1.024	28-12-49	1.500.000,00	
Fazenda.....	896	24-10-49	8.000.000,00	164.785.060,50
	900	26-10-49	200.000,00	
	914	13-11-49	100.000,00	
	940	1-12-49	400.000,00	
	941	2-12-49	2.641.516,00	
	942	2-12-49	93.353.964,20	
	950	5-12-49	4.800,00	
	958	7-12-49	30.000.000,00	
	999	23-12-49	8.200,00	
	1.006	24-12-49	571.920,00	
	1.036	30-12-49	29.499.660,30	

CRÉDITOS ADICIONAIS AUTORIZADOS E NÃO ABERTOS NO EXERCÍCIO

ÓRGÃOS ADMINISTRATIVOS	LEIS		IMPORTÂNCIA — Cr\$	
	NÚMERO	DATA	PARCIAL	TOTAL
Guerra.....	855	10-10-49	16.000.000,00	23.085.400,00
	920	16-11-49	7.000.000,00	
	989	21-12-49	85.400,00	
Justiça e Negócios Interiores.....	859	12-10-49	43.602,40	3.993.602,40
	914	13-11-49	50.000,00	
	965	8-12-49	3.900.000,00	
Marinha.....	759	11- 7-49	53.227,80	28.053.227,80
	1.018	27-12-49	28.000.000,00	
Relações Exteriores.....	779	11- 8-49	700.000,00	5.894.387,90
	797	29- 8-49	2.433.600,00	
	849	5-10-49	1.300.000,00	
	857	10-10-49	1.300.000,00	
	873	16-10-49	160.787,90	
Trabalho, Indústria e Comércio.....	931	25-11-49		35.000.000,00
Viação e Obras Públicas.....	917	14-11-49	1.923.065,90	1.992.443,90
	956	5-12-49	69.378,00	
Poder Judiciário.....	863	13-10-49	80.000,00	25.313.418,10
	866	14-10-49	4.800,00	
	897	24-10-49	33.100,00	
	898	25-10-49	50.000,00	
	903	28-10-49	56.800,00	
	906	30-10-49	630.000,00	
	906	30-10-49	45.900,00	
	906	30-10-49	10.000,00	
	906	30-10-49	142.600,00	
	921	16-11-49	241.310,00	
	923	18-11-49	153.868,60	
	952	5-12-49	28.400,00	
	984	17-12-49	100.000,00	
	987	20-12-49	180.000,00	
	987	20-12-49	180.000,00	
	987	20-12-49	1.817.750,00	
	997	23-12-49	622.000,00	
	998	23-12-49	49.600,00	
	1.007	24-12-49	17.433.536,00	
	1.007	24-12-49	554.000,00	
1.008	24-12-49	244.711,50		
1.020	27-12-49	77.600,00		
1.033	30-12-49	460.000,00		
1.035	30-12-49	31.200,00		
1.039	31-12-49	20.100,00		
1.040	31-12-49	2.148.302,00		
1.042	31 12 49	97.840,00		
			25.313.418,10	
			709.627.024,90	

NOTA — . — Os créditos especiais de Cr\$ 15.000.000,00, 66.000.000,00, 15.000.000,00 e 5.000.000,00, relacionados no Ministério da Educação e Saúde, têm sua autorização de abertura pelos Ministérios da Agricultura, Educação e Saúde e Viação e Obras Públicas, sem determinação do quantitativo que deve caber a cada um.

SEGUNDA PARTE

BALANÇO FINANCEIRO


- I — Balanço Financeiro
- II — Demonstração de Contas da Receita
- III — Demonstração de Contas da Despesa

SEGUNDA PARTE

I - BALANÇO FINANCEIRO

BALANÇO FINANCEIRO
DO EXERCÍCIO DE 1949

RECEITA		DESPESA	
	Cr\$		Cr\$
RENDAS DA UNIÃO		DESPESAS DA UNIÃO	
RENDA ORDINÁRIA		Congresso Nacional.....	169.043.898,60
Rendas Tributárias		Tribunal de Contas.....	7.452.098,60
Importação e Afins.....	1.700.531.800,90	Presidência da República.....	1.242.025.741,00
Imposto de Consumo.....	5.639.156.904,40	Departamento Administrativo do Serviço Público.....	20.552.730,00
Imposto de Renda e Proventos de quaisquer natureza.....	4.784.808.933,30	Estado Maior das Forças Armadas.....	1.102.250,10
Imposto de Selo e Afins.....	1.589.130.711,20	Comissão de Reparações de Guerra.....	435.445,00
Impostos que competem à União nos Territórios.....	2.732.924,70	Comissão Federal do Comércio Exterior.....	2.939.286,10
Rendas Patrimoniais.....	180.091.662,20	Conselho de Imigração e Colonização.....	1.102.917,30
Rendas Industriais.....	693.041.960,70	Conselho Nacional de Águas e Energia Elétrica.....	2.211.984,70
Diversas Rendas.....	1.827.400.424,80	Conselho Nacional de Petróleo.....	459.566.505,20
	16.416.895.322,20	Conselho de Segurança Nacional	852.543,20
RENDA EXTRAORDINÁRIA	1.499.645.092,40	Instituto Brasileiro de Geografia e Estatística.....	58.095.100,00
	17.916.540.414,60	Comissão de Readaptação dos Incapazes das Forças Armadas.....	2.788.758,80
OPERAÇÕES DE CRÉDITO		MINISTÉRIOS:	
Cunhagem de Moedas.....	43.201.000,00	Aeronáutica.....	1.573.574.488,10
Descontos de Notas do Tesouro Nacional.....	452.980,80	Agricultura.....	942.539.888,60
Emissão de Apólices da Dívida Pública.....	2.138.000,00	Educação e Saúde.....	2.041.425.778,00
Emissão de Comprovantes do Recolhimento da Cota de Obrigações de Guerra.....	6.694.436,90	Fazenda.....	4.641.850.925,60
Emissão de Letras do Tesouro.....	1.254.847.000,00	Guerra.....	2.872.604.559,00
Emissão de Obrigações de Guerra.....	19.265.100,00	Justiça e Negócios Interiores.....	907.705.098,40
Emissão de Papel Moeda.....	2.890.425.240,00	Marinha.....	1.423.666.300,00
	4.217.023.757,70	Relações Exteriores.....	186.362.145,93
DEPÓSITOS E FUNDOS		Trabalho, Indústria e Comércio.....	724.014.409,20
Bens do Defuntos e Ausentes.....	44.414,10	Viiação e Obras Públicas.....	3.261.757.537,40
Consignações.....	11.943.156,20	Poder Judiciário.....	183.042.155,60
Correios Correspondentes.....	2.081.907,80		20.726.712.544,40
Depósitos de Diversos Origens.....	362.816.902,50	OPERAÇÕES DE CRÉDITO	
Fundo de Indenizações — Decreto n.º 4.166 de 11-3-42.....	25.457.717,20	Prêmio de Apólices.....	667.431,00
Caixa de Economias do Corpo de Bombeiros.....	61.840,00	Resgate de Comprovantes do Recolhimento da Cota de Obrigações de Guerra.....	17.031.330,60
Fundo Aeronáutico.....	34.146.521,10	Resgate de Letras do Tesouro.....	1.614.547.000,00
Fundo de Amortização dos Empréstimos Internos da União.....	9.366.699,00	Resgate de Notas da Caixa de Estabilização.....	425.240,00
Fundo Especial do Departamento de Imprensa Nacional — Lei 592, de 23-12-48.....	520.461,30	Resgate de Obrigações de Guerra.....	3.600,00
Fundo Nacional do Ensino Primário.....	15.625.975,20	Resgate de Papel Moeda.....	490.452.980,80
Fundo Único de Previdência Social.....	139.296.968,20	Resgate por Moeda Metálica.....	50.772.024,20
Fundo de Socorro contra as Secas do Nordeste — art. 198 § 1.º Constituição.....	117.000.000,00		2.173.899.606,00
Fundo de Renovação Patrimonial e Melhoramentos.....	10.001.799,10	DEPÓSITOS E FUNDOS	
Restos a Pagar de 1949.....	911.970.741,90	Caixas Econômicas.....	88.908.807,70
	1.640.335.103,60	Depósitos de Diversas Origens — Antigos.....	960,00
OPERAÇÕES DE FINANCIAMENTO		Fundo de Indenizações — Decreto n.º 25.147, de 29-6-48.....	5.572.437,80
Operações decorrentes da Aquisição do Cerrão.....	45.140.380,10	Instituto do Açúcar e Alcool.....	5.920,40
Operações decorrentes do financiamento do Algodão.....	535.260.143,60	Caixa Geral de Economias da Guerra.....	166.627,00
Operações relativas ao abastecimento da carne.....	268.276,70	Cota de 3% sobre vendas de câmbio.....	402.533.963,80
	586.668.800,40	Cota especial sobre o algodão em pluma.....	9.403.959,60
OURO EM DEPÓSITO		Depósitos para o serviço de Empréstimos Externos da União.....	1.800.096,30
Operações neste exercício.....	751.793,10	Fundo de Melhoramentos.....	4.545.640,40
RESPONSÁVEIS		Fundo de Renovação Patrimonial	6.805.393,20
Banco do Estado de São Paulo c/Empréstimos Externos.....	606.614,80	Fundo para Estoque de Material	1.374.478,30
Diversos Responsáveis (responsabilidades liquidadas).....	141.665.392,70	Fundo para a Campanha Nacional contra a Tuberculose.....	31.750.000,00
	142.272.007,50	Consignações a Descontar.....	1.104,90
BANCOS E CORRESPONDENTES		Restos a Pagar (anteriores a 1949).....	548.982.228,30
Banco do Brasil.....	1.336.923.707,30		1.101.851.617,70
Outros Bancos e Correspondentes.....	292.961.586,50	OPERAÇÕES DE FINANCIAMENTO	
	1.629.885.293,80	Operações decorrentes da Importação do Trigo.....	783.637.466,10
SUPRIMENTOS		Operações decorrentes do financiamento de generos de 1.ª Necessidade.....	40.680.855,50
Exercício de 1948 c/Suprimentos.....	184.710.338,10	Operações decorrentes do financiamento da cera de carnaúba.....	709.523,50
	184.710.338,10		824.427.845,10
SOMA DA RECEITA	26.312.187.508,80	RESPONSÁVEIS	
BALDO DE 1948	41.352.745,40	Devedores por Empréstimos — Estados e Municípios c/Empréstimos Externos.....	42.583.381,00
TOTAL	26.353.540.254,20	Instituto do Café c/Empréstimos Externos.....	4.829.016,80
		Diversos Responsáveis (novas responsabilidades).....	819.077.831,00
			866.619.620,30
		DÍVIDA DOS ESTADOS E MUNICÍPIOS	
		Prefeitura do Distrito Federal.....	332.311.419,10
		SUPRIMENTOS	
		Exercício de 1948 c/Suprimentos.....	234.632.232,00
		SOMA DA DESPESA	26.260.454.885,20
		BALDO PARA 1950	93.085.369,00
		TOTAL	26.353.540.254,20



II - DEMONSTRAÇÕES DE CONTAS DA RECEITA

NOTA : — A análise da execução orçamentária pelas rubricas consta do segundo volume.

CUNHAGEM DE MOEDAS

VALORES Cr\$	QUANTIDADE DE MOEDAS			IMPORTÂNCIA Cr\$
	POR CONTA DO DECRETO- LEI N.º 7.671, DE 25/6/45 QUANTIDADE	POR CONTA DA LEI N.º 140, DE 18/11/47 QUANTIDADE	TOTAL DE MOEDAS	
0,10.....	21.766.000	—	21.766.000	2.176.600,00
0,20.....	24.822.000	—	24.822.000	4.964.400,00
0,50.....	11.404.000	—	11.404.000	5.702.000,00
1,00.....	—	7.870.000	7.870.000	7.870.000,00
2,00.....	—	11.244.000	11.244.000	22.488.000,00
TOTAL.....	57.992.000	19.114.000	77.106.000	43.201.000,00

DEPÓSITOS DE DIVERSAS ORIGENS
DEMONSTRAÇÃO DO MOVIMENTO FINANCEIRO

SUB-CONTAS	IMPORTÂNCIA — Cr\$	
	RECEITA	DESPESA
3 — Caução de importação.....	1.284.638,20	8.203.750,50
4 — Custas judiciárias.....	166.621,60	82.608,80
5 — Custeio das Caixas Econômicas.....	2.871,50	12.287,60
6 — Certificados técnicos.....	1.581.079,00	1.529.249,00
9 — Caixas de depósitos e cauções.....	4.771.165,60	4.592.255,40
11 — Depósitos para recursos.....	73.798.012,90	68.981.452,80
12 — Depósitos judiciais.....	1.546.230,70	314.664,30
13 — Depósitos para quem de direito.....	795.847.089,10	527.506.008,50
14 — Depósitos para garantias diversas.....	16.800.022,10	19.105.355,50
15 — Depósitos feitos nas Alfândegas.....	25.478.816,00	25.812.225,70
16 — Depósitos feitos nas Estradas de Ferro.....	18.200.717,10	18.068.277,10
17 — Depósitos feitos nos Correios e Telégrafos.....	2.485.961,60	2.328.347,90
18 — Depósitos feitos nas Coletorias.....	10.670.970,20	10.670.970,20
20 — Gratificações diversas.....	23.483.859,80	22.678.025,60
21 — Indenizações de valores.....	179.440,10	131.190,10
22 — Juros não reclamados da dívida pública.....	143.536.761,40	61.832.988,90
24 — Multas por infração de leis e regulamentos.....	857.444,50	576.334,70
25 — Multas para quem de direito.....	27.185.437,00	26.015.845,00
26 — Multas para empregados dos Correios e Telégrafos.....	45.611,70	45.611,70
27 — Multas para empregados das Alfândegas.....	21.555.347,90	21.509.236,80
32 — Obras do pórtio 10%.....	—	237.363,10
34 — Percentagens de leilões.....	3.463.537,60	3.336.709,60
35 — Percentagens pela cobrança executiva.....	9.214.068,60	7.900.509,40
36 — Percentagens pela cobrança dívida ativa.....	17.936,70	27.589,00

DEPÓSITOS DE DIVERSAS ORIGENS
DEMONSTRAÇÃO DO MOVIMENTO FINANCEIRO

SUB-CONTAS	IMPORTÂNCIA — Cr\$	
	RECEITA	DESPESA
38 — Quotas de fiscalização.....	60.000,00	484,10
39 — Remanescentes de leilões nas Alfândegas.....	8.198.745,80	370.446,00
41 — Refugos em depósitos nos Correios e Telégrafos.....	84.488,30	28.332,90
42 — Revisão de despachos.....	449.969,10	431.396,70
44 — Vales postais nacionais c/emissão.....	273.492.876,30	3.463.485,30
45 — Vales postais nacionais c/pagamento.....	887.501,80	270.726.139,30
46 — Vales internacionais.....	403.017,30	70.362,90
47 — Vencimentos não reclamados.....	5.852.682,90	6.130.213,80
48 — Quota de previdência nos ajudantes de despachantes aduaneiros.....	610.032,30	600.509,90
51 — Caixa de Aposentadorias e Pensões.....	26.836.522,50	24.467.811,30
53 — Instituto de Aposentadorias dos Comerciantes.....	117.635,50	3.339,10
54 — Caixa de depósitos públicos.....	21.964.837,50	10.031.749,80
56 — Caixa de valores pertencentes a terceiros.....	488.800,00	686.461,40
57 — Subscrição compulsória de obrigações de guerra.....	1.322.526,50	1.289.641,90
58 — Comissão de Marinha Mercante.....	14.170.239,00	14.214.971,00
62 — Reembolso postal.....	244.473.845,90	248.944.052,50
65 — Reversão de juros de obrigações de guerra.....	2.461,00	2.461,00
69 — Caixa de fianças.....	4.300,00	—
71 — Fundo Rodoviário Nacional.....	1.250.382.011,80	1.250.304.510,30
72 — Selo de estatística.....	5.530.553,30	4.581.835,20
73 — 5% da taxa sobre a produção efetiva das minas.....	30.349,50	25.495,50
74 — Depósitos de garantias.....	2.000,00	2.000,00
75 — Quota especial sobre algodão em pluma.....	18.292,90	43.148,20
76 — Abono de percentagens de Decreto-lei n.º 7.834.45.....	113.867,30	142.056,90
77 — Sêlos comemorativos da Semana da Asa.....	10.529,10	5.069,80
79 — Percentagens sobre as multas do Imposto de Renda.....	7.674.037,50	4.475.029,50
TOTAL.....	3.045.356.664,00	2.682.539.761,50
BALANÇO.....	—	362.816.902,50
TOTAL GERAL.....	3.045.356.664,00	3.045.356.664,00

DEPÓSITOS DE DIVERSAS ORIGENS

DEMONSTRAÇÃO DO MOVIMENTO FINANCEIRO

ÓRGÃOS ADMINISTRATIVOS	IMPORTÂNCIA — Cr\$	
	RECEITA	DESPESA
DELEGACIAS FISCAIS:		
Amazonas.....	3.623.952,30	4.526.151,40
Pará.....	29.359.872,90	29.234.753,80
Maranhão.....	4.708.110,80	5.531.557,70
Piauí.....	2.043.599,10	1.991.670,00
Ceará.....	27.371.766,40	27.394.068,00
Rio Grande do Norte.....	16.863.097,70	16.990.923,40
Paraíba.....	2.100.510,50	1.801.323,70
Pernambuco.....	104.469.802,20	104.024.578,20
Alagoas.....	1.607.513,50	1.627.565,20
Sergipe.....	2.373.538,00	1.499.069,50
Bahia.....	76.384.647,90	75.118.392,40
Espírito Santo.....	3.103.408,00	3.369.631,50
Rio de Janeiro.....	9.329.643,90	7.599.415,20
São Paulo.....	40.692.794,40	729.872.329,30
Paraná.....	23.563.474,90	24.879.309,00
Santa Catarina.....	4.357.048,20	4.330.114,40
Rio Grande do Sul.....	117.000.901,70	120.300.774,10
Minas Gerais.....	9.507.156,70	7.921.429,40
Goiás.....	773.563,60	607.702,10
Mato Grosso.....	1.752.802,60	1.822.720,90
New York.....	5.960.256,50	9.150.259,50
MINISTÉRIOS:		
Aeronáutica.....	12.220.950,50	8.368.129,50
Agricultura.....	2.867.677,40	22.086,30
Educação.....	9.588.659,10	1.248.122,60
Fazenda:		
Alfândega do Rio de Janeiro.....	493.416.402,20	500.146.139,90
Caixa de Amortização.....	130.557.290,40	49.136.116,00
Casa da Moeda.....	48.274,50	47.050,20
Contadoria Geral da República.....	470.915.056,40	243.321.142,00
Departamento Federal de Compras.....	2.834.377,10	—
Divisão do Imposto de Renda.....	7.667.960,50	4.468.952,50
Recebedoria do Distrito Federal.....	47.515.037,00	49.268.502,20
Tesouro Nacional.....	107.221.217,50	95.060.428,70
Guerra.....	28.388.335,60	5.782.975,80
Justiça e Negócios Interiores.....	327.259,40	12,00
Corpo de Bombeiros.....	3.532.224,80	3.424.786,80
Departamento Federal de Segurança Pública.....	1.711.840,20	884.183,30
Imprensa Nacional.....	591.330,30	317.885,80
Polícia Militar.....	2.192.104,40	2.173.232,10
Marinha.....	50.226,30	35.917,60
Trabalho.....	171.950,50	171.950,50
Viação e Obras Públicas:		
Departamento dos Correios e Telégrafos.....	536.591.028,10	539.068.409,00
TOTAL.....	3.045.356.664,00	2.682.539.761,50
Balauço.....	—	362.816.902,50
TOTAL GERAL.....	3.045.356.664,00	3.045.356.664,00

RESTOS A PAGAR DE 1949

INSCRIÇÕES FEITAS NO EXERCÍCIO

DISCRIMINAÇÃO	CONGRESSO NACIONAL Cr\$	TRIBUNAL DE CONTAS Cr\$	PRESIDÊNCIA DA REPÚBLICA Cr\$	DEPARTAMENTO ADMINISTRATIVO DO SERVIÇO PÚBLICO Cr\$	CONSELHOS Cr\$	COMISSÃO DE REPARAÇÕES DE GUERRA Cr\$
DELEGACIAS FISCAIS						
Amazonas.....	—	—	—	—	—	—
Pará.....	—	8.500,00	—	—	8.711,50	—
Maranhão.....	—	1.237,00	—	—	—	—
Piauí.....	—	—	176.847,90	—	—	—
Ceará.....	—	—	—	980,00	—	—
Rio Grande do Norte.....	—	—	848.955,00	—	—	—
Paraná.....	—	395,00	—	—	—	—
Pernambuco.....	—	—	22.268,00	—	—	—
Alagoas.....	—	—	—	—	—	—
Sergipe.....	—	—	—	—	—	—
Bahia.....	—	—	20.000,00	—	—	—
Espírito Santo.....	—	3.750,00	—	—	—	—
Rio de Janeiro.....	—	—	13.333,90	—	—	—
São Paulo.....	—	—	23.867.500,00	34.144,20	—	—
Paraná.....	—	80,00	—	—	—	—
Santa Catarina.....	—	416,50	—	—	—	—
Rio Grande do Sul.....	—	—	—	—	—	—
Minas Gerais.....	—	17.615,30	455.638,00	27.318,60	—	—
Goiás.....	—	—	—	—	—	—
Mato Grosso.....	—	7.500,00	—	—	—	—
Delegacia do Tesouro Brasileiro em Nova York.....	—	—	—	30.000,00	—	—
MINISTÉRIOS						
Aeronáutica.....	—	—	—	—	—	—
Fazenda:						
Alfândega do Rio de Janeiro.....	—	—	—	—	—	—
Casa da Moeda.....	—	—	—	—	—	—
Contadoria Geral da República.....	—	—	35.830.000,00	—	—	—
Departamento Federal de Compras.....	—	—	—	—	—	—
Recebedoria do Distrito Federal.....	—	—	—	—	—	—
Tesouro Nacional.....	3.788.119,90	121.363,00	12.373.150,30	436.950,30	103.669,60	23.709,70
Guerra.....	—	—	—	—	—	—
Justiça e Negócios Interiores:						
Corpo de Bombeiros.....	—	—	—	—	—	—
Departamento Federal de Segurança Pública.....	—	—	—	—	—	—
Departamento de Imprensa Nacional.....	—	—	—	—	—	—
Polícia Militar do Distrito Federal.....	—	—	—	—	—	—
Marinha.....	—	—	—	—	—	—
Viação e Obras Públicas:						
Departamento dos Correios e Telégrafos.....	—	—	—	—	—	—
TOTAL.....	3.788.119,90	160.861,80	78.607.693,10	529.393,10	112.381,0	28.709,70
Fazenda:						
Departamento Federal de Compras e Material a Receber.....	—	40.561,00	—	33.057,60	32.599,10	297,70
Viação e Obras Públicas:						
Departamento dos Correios e Telégrafos e Material a Receber.....	—	—	—	—	—	—
TOTAL GERAL.....	3.788.119,90	201.422,80	78.607.693,10	562.450,70	144.980,20	29.007,40

RESTOS A PAGAR DE 1949

INSCRIÇÕES FEITAS NO EXERCÍCIO

DISCRIMINAÇÃO	MINISTÉRIO DA AERONÁUTICA	MINISTÉRIO DA AGRICULTURA	MINISTÉRIO DA EDUCAÇÃO E SAÚDE	MINISTÉRIO DA FAZENDA	MINISTÉRIO DA GUERRA	MINISTÉRIO DA JUSTIÇA E NEGÓ- CIOS INTERIORES
	Cr\$	Cr\$	Cr\$	Cr\$	Cr\$	Cr\$
DELEGACIAS FISCAIS						
Amazonas.....	—	96.140,00	469.474,00	306.157,70	—	29.910,00
Pará.....	—	82.339,40	2.128.368,80	316.063,10	—	114.025,00
Pará.....	—	82.339,40	2.128.368,80	316.063,10	—	114.025,00
Maranhão.....	—	39.055,00	6.296.996,00	825.113,90	—	100.000,00
Piauí.....	—	1.500,00	122.740,00	344.198,30	—	3.216,90
Ceará.....	—	703.351,30	676.852,70	285.504,60	—	1.467,00
Rio Grande do Norte.....	—	107.052,90	1.337.709,00	1.220.362,40	—	578.070,00
Paraná.....	—	712.427,70	1.100.786,10	178.928,20	—	1.630.750,00
Pernambuco.....	—	345.832,80	2.439.186,30	1.510.672,90	—	401.442,40
Alagoas.....	—	188.737,80	1.220.887,60	94.640,80	—	400,00
Sergipe.....	—	47.689,30	1.736.026,50	164.197,80	—	—
Bahia.....	—	402.330,80	2.397.840,20	1.706.452,70	—	—
Espírito Santo.....	—	23.801,00	2.317.455,50	91.629,90	—	—
Rio de Janeiro.....	—	477.922,70	787.716,40	1.193.933,90	—	—
São Paulo.....	—	1.554.973,40	13.724.998,00	3.662.912,30	—	1.853.886,00
Paraná.....	—	1.343.893,80	4.641.034,30	764.451,20	—	6.541,20
Santa Catarina.....	—	341.553,70	1.671.571,20	727.979,70	—	—
Rio Grande do Sul.....	—	679.300,60	6.094.685,80	—	—	100.503,10
Minas Gerais.....	—	1.576.297,80	5.785.453,70	1.795.539,50	—	752.037,50
Goiás.....	—	296.845,00	3.036.981,50	572.862,40	—	4.267,00
Mato Grosso.....	—	150.606,40	5.104.717,20	1.429.658,60	—	1.000,00
Delegacia do Tesouro Brasileiro em Nove York.....	23.621.605,20	19.894,90	221.020,00	1.175.895,90	5.294.485,70	—
MINISTÉRIOS						
Aeronáutica.....	62.933,30	—	—	—	—	—
Fazenda:						
Alfândega do Rio de Janeiro.....	—	—	—	107.910,40	—	—
Casa da Moeda.....	—	—	—	1.169,00	—	—
Contadoria Geral da República.....	—	3.000.000,00	96.750.000,00	101.232,80	—	—
Departamento Federal de Compras.....	—	174.685,60	73.369,60	203.520,20	—	13.067,00
Recebedoria do Distrito Federal.....	—	—	—	—	—	—
Tesouro Nacional.....	—	28.376.614,60	131.692.444,10	77.956.423,90	—	10.352.421,00
Guerra.....	—	—	—	—	40.280.480,60	—
Justiça e Negócios Interiores:						
Corpo de Bombeiros.....	—	—	—	—	—	15.303,60
Departamento Federal de Segurança Pública.....	—	—	—	—	—	1.162.300,80
Departamento de Imprensa Nacional.....	—	—	—	—	—	135.154,80
Polícia Militar do Distrito Federal.....	—	—	—	—	—	1.106.174,30
Marinha.....	—	—	—	—	—	—
Viação e Obras Públicas:						
Departamento dos Correios e Telégrafos.....	—	—	—	—	—	—
TOTAL.....	23.684.538,50	40.742.946,50	291.828.314,50	96.743.452,10	45.574.966,30	18.361.037,60
Fazenda:						
Departamento Federal de Compras e Material a Receber.....	—	9.218.849,40	5.049.060,00	8.582.994,30	—	2.636.882,50
Viação e Obras Públicas:						
Departamento dos Correios e Telégrafos e Material a Receber.....	—	—	—	—	—	—
TOTAL GERAL.....	23.684.538,50	49.961.795,90	296.877.374,50	105.326.446,40	45.574.966,30	20.997.920,10

RESTOS A PAGAR DE 1949
INSCRIÇÕES FEITAS NO EXERCÍCIO

DISCRIMINAÇÃO	MINISTÉRIO DA MARINHA	MINISTÉRIO DAS RELAÇÕES EXTERIORES	MINISTÉRIO DO TRABALHO INDÚSTRIA E COMÉRCIO	MINISTÉRIO DA VIAÇÃO E OBRAS PÚBLICAS	PODER JUDICIÁRIO	TOTAL
	Cr\$	Cr\$	Cr\$	Cr\$	Cr\$	Cr\$
DELEGACIÃO FISCAIS						
Amazonas.....	—	—	58.366,00	—	52.503,30	1.011.651,00
Pará.....	—	—	122.875,60	7.203,00	124.727,60	2.912.814,00
Maranhão.....	—	—	854.238,00	1.006.854,20	39.944,40	9.163.438,50
Piauí.....	—	—	2.083.206,70	6.232,30	—	2.777.942,10
Ceará.....	—	—	1.063.503,20	367.185,40	16.666,30	3.115.510,60
Rio Grande do Norte.....	—	—	273.412,80	453.025,60	82.461,00	4.907.048,70
Pernambuco.....	—	—	522.430,00	1.717,20	155.836,80	4.303.271,00
Pernambuco.....	—	—	575.949,80	1.482.955,60	27.063,50	6.805.371,30
Alagoas.....	—	—	150.390,00	—	117.914,90	1.772.971,10
Sergipe.....	—	—	389.593,40	19.705,80	59.850,60	2.417.663,40
Bahia.....	—	—	3.143.875,00	5.088.572,80	55.596,50	12.814.668,00
Espírito Santo.....	—	—	242.560,00	20.460,90	49.369,70	2.749.037,00
Rio de Janeiro.....	—	—	545.720,00	30.841,60	165.717,00	3.215.215,50
São Paulo.....	—	—	1.383.325,70	75.156.100,90	441.775,80	126.679.616,30
Paraná.....	—	—	373.070,00	741.337,00	14.123,80	7.884.531,90
Santa Catarina.....	—	—	682.376,00	18.897,00	39.268,20	3.482.062,30
Rio Grande do Sul.....	—	—	4.071.807,30	—	46.329,00	10.992.625,80
Minas Gerais.....	—	—	3.195.470,20	403.680,40	21.196,50	14.030.347,50
Goiás.....	—	—	408.241,60	506.802,80	8.741,90	4.834.742,20
Mato Grosso.....	—	—	77.120,00	450.450,00	12.785,00	7.233.837,20
Delegacia do Tesouro Brasileiro em Nova York.....	5.366.164,20	3.881.107,80	123.622,20	152.369,60	—	39.886.165,50
MINISTÉRIOS						
Aeronáutica.....	—	—	—	—	—	62.933,30
Fazenda:						
Alfândega do Rio de Janeiro.....	—	—	—	—	—	107.910,40
Casa da Moeda.....	—	—	—	—	—	1.169,00
Contadoria Geral da República.....	—	—	16.500.000,00	—	—	152.181.232,00
Departamento Federal de Compras.....	—	—	2.020,90	—	—	466.663,30
Recebedoria do Distrito Federal.....	—	—	—	—	—	—
Tesouro Nacional.....	—	189.565,40	58.474.353,30	47.570.294,90	252.691,20	371.616.776,20
Guerra.....	—	—	—	—	—	40.280.480,60
Justiça e Negócios Interiores:						
Corpo de Bombeiros.....	—	—	—	—	—	15.303,60
Departamento Federal de Segurança Pública.....	—	—	—	—	—	1.162.300,80
Departamento de Imprensa Nacional.....	—	—	—	—	—	135.154,80
Polícia Militar do Distrito Federal.....	—	—	—	—	—	1.106.174,30
Marinha.....	9.285.240,80	—	—	—	—	9.285.240,90
Viação e Obras Públicas:						
Departamento dos Correios e Telégrafos.....	—	—	—	32.451.946,50	—	32.451.946,50
TOTAL.....	14.651.405,00	4.070.673,20	95.217.528,40	165.836.633,50	1.784.563,00	881.823.217,30
Fazenda:						
Departamento Federal de Compras e Material a Receber.....	—	5.306,00	1.261.640,30	3.065.361,50	118.088,20	30.044.697,60
Viação e Obras Públicas:						
Departamento dos Correios e Telégrafos e Material a Receber.....	—	—	—	102.827,00	—	102.827,00
TOTAL GERAL.....	14.651.405,00	4.075.979,20	96.579.168,70	169.004.822,00	1.902.651,20	911.970.741,90

DIVERSOS RESPONSÁVEIS
DEMONSTRAÇÃO DO MOVIMENTO FINANCEIRO
RESPONSABILIDADES LIQUIDADAS

DISCRIMINAÇÃO	SUPRIMENTOS NÃO ACUSADOS Cr\$	PAGAMENTOS SEM CRÉDITO Cr\$	SALDOS NÃO RECOLHIDOS Cr\$	DESFALQUES, ALCANCES, ETC. Cr\$	SERVIÇOS DEBITADOS A TERCEIROS Cr\$	ADIANTAMENTOS NÃO COMPROVADOS Cr\$	OUTRAS RESPONSABILIDADES Cr\$	TOTAL Cr\$
DELEGACIAS FISCAIS:								
Amazonas.....	—	—	—	—	—	—	2.138.806,90	2.138.806,90
Pará.....	149.907,20	10.597,80	10.597,80	3.750.125,20	50.880,70	—	752,40	3.902.263,30
Maranhão.....	93,00	173.279,90	173.279,90	—	—	—	—	173.372,90
Piauí.....	1.930,00	3.013,40	3.013,40	—	—	245.080,00	—	250.023,40
Ceará.....	—	440.538,90	440.538,90	—	194.911,10	—	200,00	635.700,00
Rio Grande do Norte.....	—	800,00	468.895,10	—	22.835,70	—	—	491.730,80
Paraíba.....	—	—	22.491,70	—	—	—	14.433,20	37.724,90
Pernambuco.....	—	960,70	27.975,60	—	—	—	—	27.975,60
Alagoas.....	—	—	27.316,60	—	—	—	—	28.277,30
Sergipe.....	—	—	317,00	—	—	—	—	317,00
Bahia.....	2.108,50	17.013,70	17.013,70	34.911,80	455.811,60	—	—	539.845,60
Espírito Santo.....	150,00	843,30	843,30	3.430,10	—	—	—	4.423,40
Rio de Janeiro.....	96.121,40	16.046,30	16.046,30	—	—	—	—	112.167,70
São Paulo.....	—	19.624,60	19.624,60	39.327,60	—	—	1.122.265,90	1.181.218,10
Paraná.....	—	—	59.576,10	—	—	—	664,90	60.271,00
Santa Catarina.....	—	—	72.541,40	—	—	—	—	72.541,40
Rio Grande do Sul.....	—	—	10.255,70	—	—	—	1.186,50	11.442,20
Minas Gerais.....	—	—	289.432,40	—	—	—	892,10	290.324,50
Goiás.....	1.252,00	6.470,80	6.470,80	36.022,30	—	—	—	43.745,10
Matô Grosso.....	—	—	4.205,10	82,90	—	516,70	—	4.804,70
Nova York.....	151.717,20	—	—	—	—	—	83.170,80	234.888,00
MINISTÉRIOS:								
Aeronáutica.....	739,70	—	—	—	—	—	—	739,70
Fazenda.....	60.944,00	—	—	192.000,00	—	—	—	252.944,00
Alfândega do Rio de Janeiro.....	—	—	—	17.309,00	—	—	—	17.309,00
Casa da Moeda.....	—	—	—	—	—	—	1.000,00	1.000,00
Contadoria Geral da República.....	—	—	—	—	—	53.010.385,20	53.684.639,00	106.095.524,20
Departamento Federal de Compras.....	—	—	—	—	19.908.264,00	—	—	19.908.264,00
Recebedoria do Distrito Federal.....	1.592.225,80	—	—	—	—	—	—	1.592.225,80
Guerra.....	—	—	—	—	—	—	1.400.814,80	1.400.814,80
Justiça e Negócios Interiores.....	—	—	—	—	—	—	1.255,00	1.255,00
Imprensa Nacional.....	—	—	—	—	—	—	1.834,00	1.834,00
Marinha.....	—	—	816,00	—	—	—	5.062,10	5.878,10
Viagem e Obras Públicas.....	—	—	—	—	—	—	—	—
Departamento dos Correios e Telégrafos.....	7.073,20	1.185.976,80	1.185.976,80	184.029,20	87.376,70	21.090,00	284,40	1.485.740,30
TOTAL.....	2.066.022,70	2.857.278,20	2.857.278,20	4.257.238,10	20.750.079,80	53.277.481,90	58.457.292,00	141.665.392,70

CONSIGNAÇÕES
DEMONSTRAÇÃO DO MOVIMENTO FINANCEIRO

ÓRGÃOS ADMINISTRATIVOS	IMPORTÂNCIA — Cr\$	
	RECEITA	DESPESA
DELEGACIAS FISCAIS:		
Amazonas.....	2.203.512,00	2.463.674,20
Pará.....	3.955.757,20	3.523.507,70
Maranhão.....	3.061.587,30	3.086.908,20
Piauí.....	1.271.942,00	1.252.801,50
Ceará.....	8.188.809,70	8.316.392,10
Rio Grande do Norte.....	3.085.201,00	2.901.808,90
Paraíba.....	2.843.254,00	2.692.753,70
Pernambuco.....	6.828.187,10	6.485.090,70
Alagoas.....	2.372.558,90	2.186.297,80
Sergipe.....	2.113.640,20	1.950.993,20
Bahia.....	13.130.505,60	12.030.490,80
Espírito Santo.....	1.524.131,90	1.624.076,90
Rio de Janeiro.....	3.793.092,20	4.479.476,60
São Paulo.....	15.569.204,60	14.050.932,90
Paraná.....	3.727.126,00	4.022.634,20
Santa Catarina.....	2.614.097,20	2.854.161,70
Rio Grande do Sul.....	9.563.708,60	10.132.594,60
Minas Gerais.....	7.168.832,40	6.549.889,70
Goiás.....	1.022.012,40	1.023.098,00
Mato Grosso.....	1.416.818,60	1.368.987,50
Nova York.....	1.448.839,30	1.450.568,50
MINISTÉRIOS:		
Aeronáutica.....	40.198.723,80	36.418.725,60
Agricultura.....	14.302.878,80	14.302.878,80
Educação e Saúde.....	24.911.022,10	24.901.381,60
Fazenda.....	121.450.770,50	121.419.287,50
Alfândega do Rio de Janeiro.....	3.633.319,70	3.982.443,90
Casa da Moeda.....	4.006.232,20	4.004.277,00
Guerra.....	112.329.728,40	105.917.813,30
Justiça e Negócios Interiores.....	5.811.044,70	5.811.044,70
Corpo de Bombeiros.....	2.763.851,90	2.762.361,90
Departamento Federal de Segurança Pública.....	28.899.566,30	28.780.221,10
Imprensa Nacional.....	5.944.085,00	5.430.993,40
Polícia Militar.....	25.695.773,60	24.878.306,50
Marinha.....	68.615.448,50	68.211.635,40
Trabalho, Indústria e Comércio.....	6.742.837,00	6.740.438,30
Viação e Obras Públicas.....	3.713.445,30	3.713.445,30
Departamento dos Correios e Telégrafos.....	74.518.586,90	76.774.583,00
TOTAL.....	640.440.132,90	628.496.976,70
BALANÇO.....		11.943.156,20
TOTAL GERAL.....	640.440.132,90	640.440.132,90

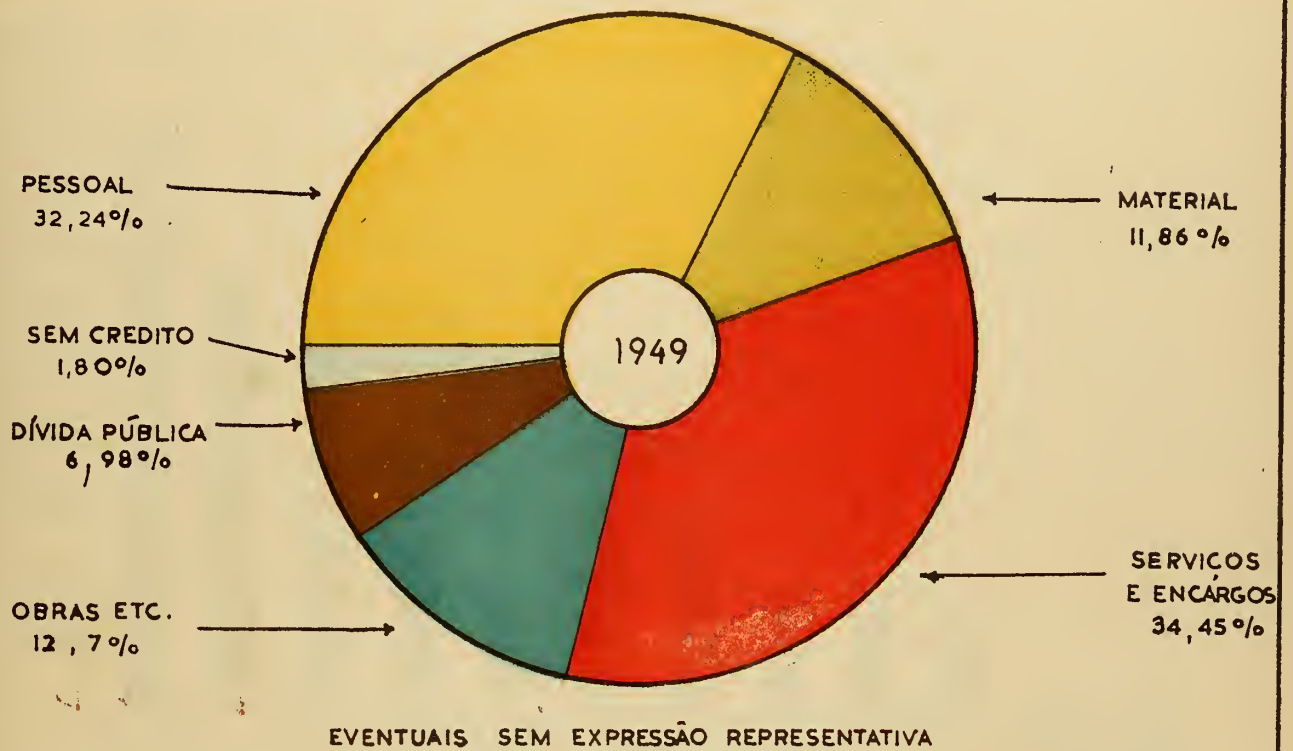
DEVEDORES POR EMPRÉSTIMOS
DEMONSTRAÇÃO DO MOVIMENTO FINANCEIRO
AMORTIZAÇÕES FEITAS

DISCRIMINAÇÃO	IMPORTÂNCIA Cr\$
Caixa de Construção de Casas do Ministério da Guerra.....	16.539,80
TOTAL.....	16.539,80

III · DEMONSTRAÇÕES DE CONTAS DA DESPESA

NOTA: — A análise da execução orçamentária pelas sub-consignações consta do segundo volume.

DESPESA SEGUNDO A NATUREZA



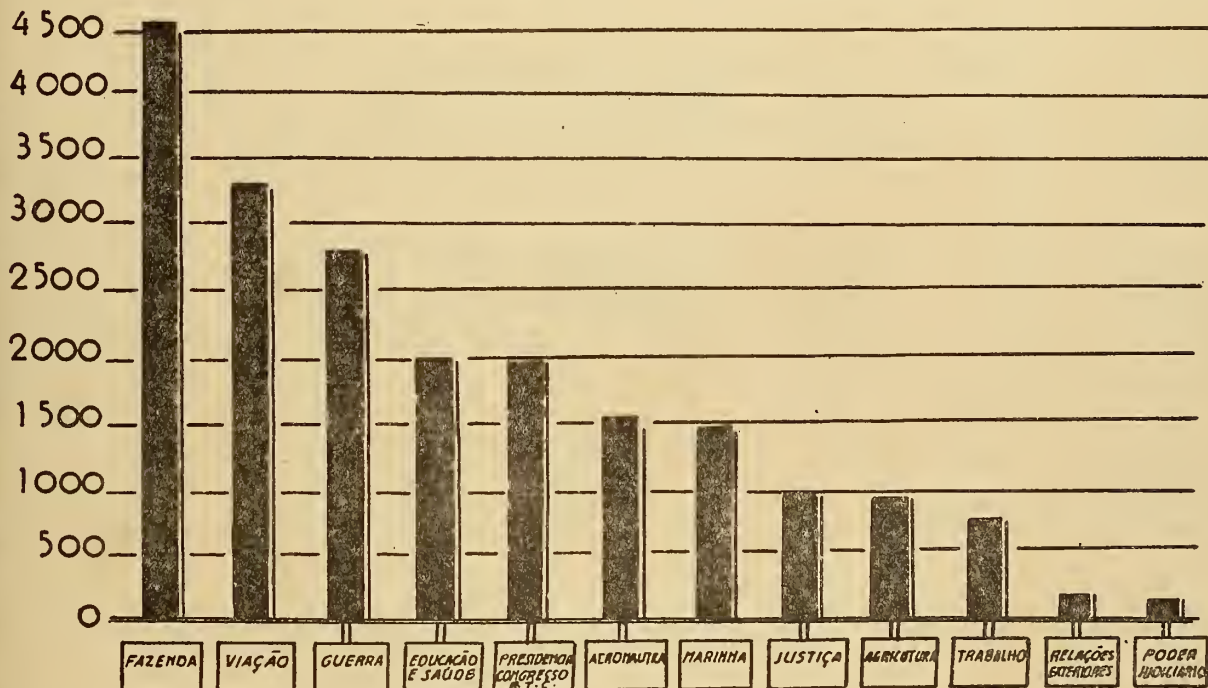
ARTICLE I



DESPESA POR ÓRGÃOS ADMINISTRATIVOS

EXERCÍCIO DE 1949

5000 Milhões de Cruzeiros



RESTOS A PAGAR
(Anteriores a 1949)

BAIXAS REALIZADAS NO EXERCÍCIO

REPARTIÇÕES	EXERCÍCIOS						TOTAL
	1943 Cr\$	1944 Cr\$	1945 Cr\$	1946 Cr\$	1947 Cr\$	1948 Cr\$	
DELEGACIAS FISCAIS:							
Amazonas.....	—	74.925,30	4.940,00	3.480,00	5.230,00	616.213,40	704.788,70
Pará.....	34.601,90	—	1.281,80	—	35.448,00	1.226.963,30	1.228.265,00
Maranhão.....	—	41.010,10	52.160,00	1.075,70	106.192,20	1.029.135,30	1.229.573,30
Piauí.....	—	189,10	—	1.320,00	10.600,40	971.717,30	983.826,80
Ceará.....	—	121.078,59	28.186,10	2.099,80	37.021,90	2.981.847,20	3.170.233,50
Rio Grande do Norte.....	—	1.680,00	387,80	2.835,60	4.389,60	1.061.870,10	1.066.259,70
Paraná.....	—	1.500,00	469,60	3.072,80	10.237,10	715.120,50	730.261,00
Pernambuco.....	—	168.925,30	179,40	—	2.720,00	2.904.687,00	2.917.773,70
Alagoas.....	—	103,10	35.171,60	717,20	799,20	175.294,30	178.014,30
Sergipe.....	—	960,00	1.040,00	56.748,60	465.361,00	793.446,50	964.067,60
Bahia.....	651,20	947,90	942,40	834,00	140.401,10	860.965,60	872.657,70
Espírito Santo.....	2.818,10	6.006,80	19.692,30	1.046,00	110.403,60	1.660.096,70	1.803.434,10
Rio de Janeiro.....	—	37.277,90	—	54.686,80	63.717,20	5.411.128,70	5.617.663,00
São Paulo.....	15.744,80	1.100,00	—	14.686,20	43.829,70	1.832.740,10	1.948.301,40
Paraná.....	—	1.100,00	—	23.467,70	46.802,30	1.390.626,20	1.459.023,60
Santa Catarina.....	—	1.100,00	4.368,30	5.716,20	39.935,40	6.013.780,60	6.072.363,40
Rio Grande do Sul.....	—	1.636,00	70.942,00	130.740,40	12.456,00	3.483.691,40	3.731.956,30
Minas Gerais.....	—	4.647,10	1.479,90	4.468,60	16.814,50	4.893.442,80	4.920.241,90
Goiás.....	—	—	3.516,00	—	—	—	—
M. do Grosso.....	—	86.105,40	183.736,10	2.442.294,10	4.604.349,90	31.863.212,90	39.179.698,40
Nova York.....	—	—	—	—	—	—	—
MINISTÉRIOS:							
Aer náutica.....	—	—	—	82.831,80	224.711,70	11.281.142,50	11.588.686,00
Fazenda.....	—	11.358.510,20	2.196.064,40	126.295.555,50	14.866.074,20	127.927.780,50	282.643.984,80
Alfândega do Capital.....	—	2.563,20	—	12.347,60	302,60	22.892,30	38.205,70
Casa da Moeda.....	—	623,80	—	113,00	—	8.465,10	9.201,90
Contadoria Geral da República.....	69.488,00	—	1.946.919,40	—	—	72.801.260,20	74.817.667,60
Departamento Federal de Compras.....	—	—	—	—	6.170,70	1.318.185,40	1.324.356,10
Recebedoria do Distrito Federal.....	—	—	—	1.810.840,00	—	1.977,60	1.979,60
Guerra.....	—	—	—	—	34.496.370,90	5.571.484,00	41.884.894,90
Justiça e Negócios Interiores:							
Departamento Federal de Segurança Pública.....	—	—	—	2.900,00	—	914.799,60	919.224,60
Imprensa Nacional.....	—	—	—	—	—	337.660,50	337.660,50
Polícia Militar.....	—	—	—	—	—	1.164.878,60	1.164.878,60
Marinha.....	—	—	—	—	20.928,50	71.807,20	92.735,70
Visão e Obras Públicas:							
Departamento dos Correios e Telégrafos.....	91.353,60	70.789,50	1.689,10	162.087,30	236.277,40	1.113.796,70	1.675.993,60
SOMA.....	214.657,60	11.980.579,20	4.553.166,20	131.123.804,70	55.623.354,40	302.596.845,90	506.092.408,00
Departamento Federal de Compras C/Material a Receber.....	—	59.855,30	319.003,30	4.149.375,60	6.206.824,70	32.154.761,40	42.889.820,30
TOTAL GERAL.....	214.657,60	12.040.434,50	4.872.169,50	135.273.180,30	61.830.179,10	334.751.607,30	548.982.228,30

DEVEDORES POR EMPRÉSTIMOS
DEMONSTRAÇÃO DO MOVIMENTO FINANCEIRO
DÉBITOS LANÇADOS

DISCRIMINAÇÃO	IMPORTÂNCIA Cr\$
COMPANHIA:	
Norte Paulista de Combustíveis.....	145.931,30
TOTAL.....	145.931,30

DIVERSOS RESPONSÁVEIS
DEMONSTRAÇÃO DO MOVIMENTO FINANCEIRO
RESPONSABILIDADES APURADAS

DISCRIMINAÇÃO	PAGAMENTOS SEM CRÉDITO	SALDOS NÃO RECOLHIDOS	DESPALQUES, ALCANCES, ETC.	SERVIÇOS DEBITADOS A TERCEIROS	ADIANTAMENTOS NÃO COMPROVADOS	OUTRAS RES- PONSABILIDADES	TOTAL
	Cr\$	Cr\$	Cr\$	Cr\$	Cr\$	Cr\$	Cr\$
DELEGACIAS FISCAIS:							
Amazonas.....	—	—	—	—	—	770.369,30	770.369,30
Pará.....	5.173,10	15.107,00	—	—	488.336,60	248.424,60	757.041,30
Maranhão.....	93,00	710.866,30	210.331,00	—	—	—	921.390,30
Piauí.....	6.427,90	201.480,00	—	—	138.743,00	—	346.647,90
Ceará.....	1.774,50	717.545,70	—	927.763,90	—	200,00	1.647.384,10
Rio Grande do Norte.....	—	1.427.868,00	—	28.210,20	—	—	1.456.078,20
Paraíba.....	1.080,00	250.762,20	—	—	—	91.508,60	343.350,80
Pernambuco.....	—	1.332.867,40	9.864.050,10	—	—	—	11.199.917,50
Alagoas.....	1.904,50	620.367,20	—	—	—	—	622.271,70
Sergipe.....	—	263.830,10	—	—	—	—	263.830,10
Bahia.....	—	3.044.611,00	60.368,50	1.304.159,50	—	159.414,70	4.569.353,70
Espirito Santo.....	—	491.518,00	13.301,70	—	—	—	504.819,70
Rio de Janeiro.....	27.892,40	4.367.642,90	—	—	—	—	4.395.535,30
São Paulo.....	7.943,60	20.311.700,00	39.327,60	49.546,20	—	1.122.265,90	21.530.783,30
Paraná.....	—	1.055.038,80	—	—	—	—	1.066.752,90
Santa Catarina.....	—	1.044.441,50	—	—	—	—	1.094.441,50
Rio Grande do Sul.....	—	2.455.971,40	16.038,20	—	—	48.104,20	2.520.113,80
Minas Gerais.....	—	8.024.837,40	—	—	—	892,10	8.025.229,50
Goiás.....	300,00	318.299,30	148.899,40	—	—	—	467.498,70
Mato Grosso.....	36.111,10	170.125,40	—	—	—	—	206.236,50
Nova York.....	42.570.901,80	—	257.376,80	—	—	2.137.937,30	44.966.215,90
MINISTÉRIOS:							
Fazenda.....	126.803,40	—	242.000,00	—	—	—	368.803,40
Contadoria Geral da República.....	—	—	—	—	27.488.416,00	555.042.945,50	582.531.361,50
Departamento Federal de Compras.....	—	—	—	12.037.979,00	—	—	12.037.979,00
Recebedoria do Distrito Federal.....	1.610.907,30	—	—	—	—	—	1.610.907,30
Guerra.....	200.000,00	—	—	—	—	41.027.002,50	41.227.002,50
Justiça e Negócios Interiores.....	—	—	—	—	—	1.255,00	1.255,00
Corpo de Bombeiros.....	—	—	854.726,40	—	—	—	854.726,40
Departamento Federal de Segurança Pública.....	—	1.311,00	—	—	—	—	1.311,00
Imprensa Nacional.....	—	—	—	—	—	5.834,00	5.834,00
Marinha.....	38.784,60	52.374.048,00	—	—	—	2.457,10	52.415.289,70
Viagem e Obras Públicas:							
Departamento dos Correios e Telégrafos.....	186,30	19.668.753,10	383.570,40	248.665,80	100,00	49.923,00	20.351.198,60
TOTAL.....	44.636.283,50	118.918.892,30	12.101.704,20	14.597.124,60	28.115.592,60	600.708.533,80	819.077.831,00

BANCOS E CORRESPONDENTES

MOVIMENTO FINANCEIRO DE 1949

SUB-CONTAS	IMPORTÂNCIA — Cr\$	
	DÉBITO	CRÉDITO
BANCO DO BRASIL S.A.		
Aplicação da Lei n.º 16, de 7-2-1947.....	—	114.246.469,10
Aquisição de Algodão.....	—	9.652.614,50
Compra de Carvão.....	47.428.833,20	2.288.453,10
Compra de Ouro.....	751.793,10	—
Compra de Trigo Argentino.....	557.675.410,10	1.311.435.626,20
Depósito do Conselho Técnico de Economia e Finanças.....	3.376.412,30	3.410.293,40
Empresas Incorporadas ao Patrimônio Nacional — c/Carne.....	594.013,40	28.713,90
Empréstimos do Governo do Paraguai.....	4.086,40	6.779.608,00
Funcionamento da Câmara de Reajustamento Econômico.....	2.435.626,00	139.034,40
Fundo de Indenização do Decreto n.º 25.147, de 29-6-1948.....	3.531.917,60	9.104.355,40
Fundo de Indenização do Decreto Lei n.º 4.166, de 11-3-1942.....	40.762.533,50	15.304.821,30
Fundo Nacional de Ensino Primário.....	163.491.651,00	147.865.675,80
Fundo Unico de Previdência Social.....	232.425.153,30	93.128.185,10
Importação do Trigo Argentino.....	9.410.723,30	9.410.723,30
Liquidação.....	1.054.513.109,90	4.113.427.479,50
Liquidação do Acervo do Banco Francês e Italiano para a América do Sul.....	197.457,80	787.398,80
Liquidação do Acervo do Banco Alemão Transatlântico.....	1.475.034,20	198.346,10
Liquidação do Acervo do Banco Germânico da América do Sul.....	253.905,50	391.823,80
Liquidação de Posição de Câmbio do Banco Francês e Italiano para a América do Sul.....	26.049,20	26.049,20
Liquidação de Posição de Câmbio do Banco Germânico da América do Sul.....	19.372,10	—
Notas da Caixa de Estabilização.....	434.839,10	425.330,00
Produtos de Obrigações do Tesouro — Decreto n.º 19.412, de 19-11-1930.....	1.219.785,20	365.121,20
Recursos do Decreto-Lei n.º 9.025, de 27-2-1946.....	27.832.873,00	33.667,50
Recursos do Decreto-Lei n.º 9.108, de 1-4-1946.....	2.666.677,40	11.457.141,40
Saldo de 12.820 toneladas de farinha de trigo da Argentina.....	—	146.021,20
Serviço de Abastecimento de Carne.....	—	297.022,80
Suprimentos à Carteira de Redescontos.....	2.850.000.000,00	490.000.000,00
Transferência de Proventos de Aposentadoria.....	17.583.913,20	19.656.094,40
Trigo Americano.....	1.595.393,50	456.108,50
Trigo Uruguaio — Acôrdo de Compensação Firmado em 18-4-1949.....	—	29.275.120,10
The Leopoldina Railway — c/Carvão.....	—	6.833.024,40
SOMA.....	5.059.706.615,30	6.396.630.322,60
SALDO.....	1.336.923.707,30	—
TOTAL.....	6.396.630.322,60	6.396.630.322,60
OUTROS BANCOS E CORRESPONDENTES		
Banco Cantonal de Berna.....	68.304,70	3.065.169,00
Banco de Crédito da Borracha — c/Empréstimos com juros.....	41.972.284,80	83.944.569,60
Banco de Portugal.....	—	831.082,90
Bankers Trust Company.....	96.227.743,70	97.474.153,20
Caixa de Mobilização Bancária c/Suprimentos sem juros.....	214.999.255,60	440.527.096,00
Central Hanover Bank & Trust Company.....	8.515.599,00	12.125.628,70
Chemical Bank & Trust Company.....	1.463.561,00	6.171.448,00
Dillon Reed & Co. — c/n.º 3.....	—	148.731,60
Dillon Reed & Co. — c/n.º 7.....	—	56.065,10
Dillon Reed & Co. — c/n.º 10.....	—	33.173,00
Dillon Reed & Co. — c/Comissões e Despesas.....	673.930,00	1.195.375,50
Guaranty Trust Company of New York.....	84.073.141,70	99.099.810,30
Irving Trust Company.....	445.133,90	1.513.997,90
Lloyd's Bank Limited.....	432.290,10	343.800,00
N. M. Rothschild & Sons — c/Comissões e Despesas.....	12.515.037,70	13.111.786,20
N. M. Rothschild & Sons — c/ Agência Financeira.....	273.126.606,70	259.343.833,10
N. M. Rothschild & Sons — c/US\$.....	—	67.631,40
N. M. Rothschild & Sons — c/£.....	6.815.744,70	12.945.140,40
Schroder Trust Company.....	37.456.568,10	28.051.020,50
The Chase National Bank.....	10.665.657,60	13.669.092,50
The National City Bank of New York.....	2.127.550,50	—
The National City Bank of New York — c/Delegacia de New York.....	7.129.319,20	8.604.701,90
The National City Bank of New York — c/Especial.....	347.117.287,40	346.462.405,50
SOMA.....	1.145.830.055,80	1.438.791.642,30
BALANÇO.....	292.901.586,50	—
TOTAL.....	1.438.791.642,30	1.438.791.642,30
RESUMO		
Banco do Brasil.....	5.059.706.615,30	6.396.630.322,60
Outros Bancos e Correspondentes.....	1.145.830.055,80	1.438.791.642,30
SOMA.....	6.205.536.671,10	7.835.421.964,90
BALANÇO.....	1.629.885.293,80	—
TOTAL GERAL.....	7.835.421.964,90	7.835.421.964,90

TERCEIRA PARTE

BALANÇO PATRIMONIAL

- I — Balanço Patrimonial
- II — Demonstrações de Contas do Ativo e do Passivo

TERCEIRA PARTE

I - BALANÇO PATRIMONIAL

BALANÇO PATRIMONIAL

DO EXERCÍCIO DE 1949

ATIVO			PASSIVO		
	Cr\$	Cr\$		Cr\$	Cr\$
1. BENS DA UNIÃO			1. FUNDOS E PROVISÕES		
Bens Científicos e Artísticos.....	462.666.292,70		Caixa de Economias do Corpo de Bombeiros.....	2.486.355,30	
Bens de Defesa Nacional.....	4.962.729.563,90		Caixa Geral de Economias da Guerra.....	5.453.333,00	
Bens de Defesa Agrícola.....	450.038.629,10		Cota Especial sobre o Algodão em Pluma.....	139.034.884,89	
Bens de Natureza Autárquica.....	19.477.761.136,30		Depósito para o Serviço dos Empréstimos Externos da União.....	74.379.986,50	
Bens de Natureza Industrial.....	4.450.439.234,20		Fundo Aeronáutico.....	35.452.844,70	
Bens Imóveis.....	4.216.317.619,89		Fundo de Amortização dos Empréstimos Internos da União.....	49.983.375,70	
Bens Móveis.....	367.259.730,40	34.387.203.25,40	Fundo de Amortização de Máquinas e Ferramentas	8.029.635,60	
2. VALORES PERTENCENTES À UNIÃO			Fundo de Melhoramentos.....	7.419.787,20	
Ações da Companhia Hidro Elétrica São Francisco.....	119.030.030,00		Fundo de Renovação Patrimonial.....	6.364.578,10	
Ações da Companhia Siderúrgica Nacional.....	693.593.490,00		Fundo Especial do Departamento de Imprensa Nacional — Lei 592, de 23.12.48.....	520.461,30	
Ações da Companhia Vale Rio Doce.....	455.660.090,00		Fundo Nacional do Ensino Primário.....	48.863.314,40	
Ações da Fábrica Nacional de Motores S. A.....	342.367.000,00		Fundo para Estoque de Material.....	5.925.997,20	
Ações do Banco do Brasil S. A.....	59.778.014,40		Fundo para a Campanha Nacional contra a Tuberculose.....	47.176.448,70	
Ações do Banco de Crédito da Borracha S. A.....	89.804.000,00		Fundo Único de Previdência Social.....	139.206.968,20	
Ações do Banco Internacional de Reconstrução e Desenvolvimento.....	388.849.557,50		Fundo de Socorro contra as Secas do Nordeste — art. 198 § 1.º da Constituição.....	117.090.000,00	
Em Espécie nas Tesourarias.....	93.035.369,00		Fundo de Melhoria e Renovação Patrimonial, Fundo de Indenizações — Decreto-lei n.º 4.166, de 11.3.42.....	413.891.861,50	
Algodão em Custódia no Banco do Brasil.....	8.902.456,40		Fundo de Indenizações — Decreto n.º 25.147, de 29.6.48.....	5.216.823,20	1.116.473.504,50
Algodão em Estoque.....	48.509.469,80		2. DÍVIDA CONSOLIDADA		
Apólices do Fundo de Amortização dos Empréstimos Internos.....	133.146.890,00		<i>Externa</i>		
Ouro em Depósito.....	6.432.933.669,10		Portadores de Títulos da Dívida Externa:		
Banco do Brasil e Gêneros em Depósito.....	217.578,00		Em Libras (£ 59.499.440-11-10)	528.803.922,90	
Debêntures da Companhia Vale do Rio Doce.....	4.864.530,50		Em Dólares (u\$ 118.779.455,00)	217.478.411,70	746.282.334,60
Títulos e Outros Objetos.....	214.330.179,10		<i>Interna</i>		
Partes Beneficiárias Companhia Siderúrgica Nacional.....	1.250.930.030,00		Portadores de Títulos da Dívida Pública Interna:		
Cota do Fundo Monetário Internacional.....	2.775.000.000,00		De Apólices da Dívida Pública..	4.903.589.900,00	
Gêneros em Estoque.....	217.578,00		De Comprovantes de Obrigações de Guerra.....	1.168.602.486,10	
Material em Estoque.....	5.903.959,40	13.034.238.492,20	De Obrigações de Guerra.....	3.232.257.200,00	
3. CRÉDITOS DA UNIÃO			De Obrigações do Tesouro.....	828.867.000,00	
Banco do Estado de São Paulo e Empréstimos Externos.....	7.235.994,00		De Obrigações Ferroviárias.....	125.191.000,00	
Bancos e Correspondentes.....	7.165.409.081,60		De Obrigações Rodoviárias.....	68.000.000,00	
Consignações a Descontar.....	1.194,93		De Títulos de Subscrição.....	1.087.909,00	10.427.595.486,10
Devedores por Aquisição de Próprios da União.....	1.604.841,70		3. DÍVIDA FLUTUANTE		
Devedores por Empréstimos.....	337.027.472,30		<i>Externa</i>		
Devedores por Encomendas as Repartições Industriais.....	34.182.387,89		Bancos e Correspondentes.....	11.124.035,60	
Devedores por Multas e Indenizações.....	4.431.984,00		<i>Interna</i>		
Devedores por Serviços Telegráficos.....	5.608,20		Portadores de Letras do Tesouro.....	1.254.867.000,00	
Diversos Responsáveis.....	1.589.425.437,40		Depósitos:		
Dívida Ativa.....	255.698.254,40		Ben de Defuntos e Ausentes.....	132.876,70	
Dívida dos Estados e Municípios.....	865.503.635,60		Caixas Econômicas.....	562.612.029,20	
Estados e Municípios e Empréstimos Externos.....	556.998.587,40		Consignações.....	46.910.511,90	
Instituto do Café e Empréstimos Externos.....	62.118.063,30	10.879.672.453,60	Correios Correspondentes.....	2.428.725,70	
4. OPERAÇÕES DE RESULTADO PENDENTE			Depósitos de Diversas Origens.....	1.127.494.691,90	
Abastecimento da Banha.....	9.675.692,20		Instituto do Açúcar e do Alcool.....	469,00	
Abastecimento do Carvão.....	11.942.467,40		Resto a Pagar.....	1.301.194.387,10	3.049.682.672,40
Abastecimento do Trigo.....	785.889.997,10		Bancos e Correspondentes.....		
Financiamento de Gêneros de 1.ª Necessidade.....	38.750.945,70		5.865.187.433,40	10.109.633.155,80	19.171.812.191,40
Abastecimento da Carne.....	5.103.471,50		4. PAPEL MOEDA		
Financiamento da Cera de Carnaúba.....	709.523,50	832.075.109,40	Portadores de Notas do Tesouro Nacional.....	24.042.176.364,50	
SOMA.....			Portadores de Notas da Extinta Caixa de Estabilização.....	2.850.873,00	24.045.027.254,50
	54.157.189.292,40		5. OPERAÇÕES DE RESULTADO PENDENTE		
5. CONTAS DE COMPENSAÇÃO			Financiamento do Algodão.....	1.082.314.431,80	
Conforme demonstração.....	29.123.256.144,70		SALDO PATRIMONIAL.....		
TOTAL.....	33.173.443.247,70			11.563.684.099,70	
5. CONTAS DE COMPENSAÇÃO			SOMA.....		
Conforme demonstração.....	29.123.256.144,70			59.153.189.302,69	
TOTAL.....	33.173.443.247,70		TOTAL.....		
				88.176.446.247,30	

RELAÇÃO DAS CONTAS DE COMPENSAÇÃO DO ATIVO

DISCRIMINAÇÃO	IMPORTÂNCIA — Cr\$	
	PARCIAL	TOTAL
Ações a Integralizar da Cia. Vale do Rio Doce S. A.....		98.000.000,00
Ações a Integralizar da Cia. Hidro Elétrica do São Francisco S. A.....		90.000.000,00
Ações a Integralizar do Banco Internacional de Reconstrução e Desenvolvimento.....		1.554.000.000,00
Ações a Integralizar da Fábrica Nacional de Motores S. A.....		55.789.000,00
Apólices Inscriitas.....		1.577.286.400,00
Banco do Brasil C/Cauções.....	14.820.000,00	
Caixa de Depósitos e Cauções.....	377.144.046,40	
Responsáveis por Cauções.....	1.227,50	
		391.965.273,90
Banco do Brasil C/Certificados de Equipamento.....		108.107.822,70
Banco do Brasil C/Certificados de Equipamento a Emitir.....		1.125.968,60
Banco do Brasil C/Cobrança.....		112.545.600,00
Banco do Brasil C/Depósitos de Garantia-Decreto-lei n.º 6.225, de 24/1/44.....		31.883.048,80
Banco do Brasil C/Títulos em Custódia.....		1.287.691.400,00
Banco do Brasil C/Títulos para pagamento de Material.....		154.043.505,00
Banco do Brasil C/Valores a Realizar-Decreto-lei n.º 6.393, de 31/5/44.....		32.778.889,70
Caixa de Depósitos Públicos.....		23.587.403,50
Caixa de Obrigações de Guerra.....	2.484.908.200,00	
Repartições Fiscais C/Obrigações de Guerra.....	1.928.829.700,00	
Vendedores de Obrigações de Guerra.....	19.764.000,00	
		4.433.501.900,00
Caixa de Sêlos Devolvidos.....	31.445.255,60	
Casa da Moeda C/Sêlos Devolvidos.....	343.842.997,50	
Sêlos da União.....	12.020.579.606,60	
		12.395.867.859,70
Caixa de Títulos Timbrados.....		4.650,00
Sêlos Estaduais.....		152.402.073,60
Caixa de Valores em Fiança.....		9.550,00
Caixa de Valores Pertencentes a Terceiros.....		24.452.612,10
Devedores por Fretes.....		1.850.926,40
Empréstimos de Terceiros C/Garantis do Tesouro.....		941.192.285,80
Estados e Municípios C/Emissão de Títulos Externos.....	47.362.559,40	
Estados e Municípios C/Opção de Títulos Externos.....	65.732.076,60	
Banco do Estado de São Paulo C/Opção de Títulos Externos.....	3.517.777,90	
Instituto do Café C/Opção de Títulos Externos.....	17.565.778,10	
		134.178.192,00
Fianças em Apólices de Seguro de Fidelidade.....		274.987.600,00
Ministério C/Regularização.....		408.876.935,20
Obrigações de Guerra a Emitir.....		3.096.062.911,60
Operações de Terceiros C/Garantis do Tesouro.....		36.119.200,00
Títulos a Emitir.....		1.600.303.500,00
Títulos de Propriedade da Caixa Beneficente da Polícia Militar.....		2.867.100,00
Títulos de Propriedade da Caixa de Economias do Corpo de Bombeiros.....		21.000,00
Valores Pertencentes à União — Espécimes.....		1.754.336,10
TOTAL.....		29.023.256.944,70

RELAÇÃO DAS CONTAS DE COMPENSAÇÃO DO PASSIVO

DISCRIMINAÇÃO	IMPORTÂNCIA — Cr\$	
	PARCIAL	TOTAL
Cia. Vale do Rio Doce C/Ações.....		98.000.000,00
Banco Internacional de Reconstrução e Desenvolvimento C/Ações.....		1.554.000.000,00
Fábrica Nacional de Motores S. A. c/Ações.....		55.789.000,00
Inscrição de Apólices.....		1.577.286.400,00
Depósitos e Cauções.....		391.965.273,90
Cia. Hidro Elétrica do São Francisco c/Ações.....		90.000.000,00
Portadores de Certificados de Equipamento — Decreto-lei n.º 6.225, de 24-1-44.....		108.107.822,70
Depósitos para Emissão de Certificados de Equipamento.....		1.125.968,60
Cobrança de Títulos de Empréstimos Externos.....		112.545.600,00
Depósitos de Garantia — Decreto-lei n.º 6.225, de 24-1-44.....		31.883.048,80
Títulos em Custódia no Banco do Brasil.....		1.287.691.400,00
Promissórias para Garantia de Fornecimento de Material.....		154.043.505,00
Valores a Realizar — Decreto-lei n.º 6.393, de 31-3-44.....		32.778.889,70
Depósitos Públicos.....		23.587.403,50
Caixa de Amortização c/Obrigações de Guerra.....	909.685.700,00	
Tesouro Nacional c/Obrigações de Guerra.....	3.523.816.200,00	
Emissão de Sêlos da União.....		12.395.867.859,70
Depositantes de Títulos para Timbragem.....		4.650,00
Estados da União c/Sêlos.....		152.402.073,60
Fianças Judiciais.....		9.550,00
Depósitos de Estrangeiros.....	22.549.657,30	
Diversos Depositantes.....	1.749.931,10	
Depósitos de Valores Achados e Apreendidos.....	153.023,70	
		24.452.612,10
Fretes a Liquidar.....		1.850.926,40
Bancos e Correspondentes c/Terceiros.....		941.192.285,80
Tesouro Nacional e Empréstimos Externos.....		134.178.192,00
Afiançados por Apólice de Seguro de Fidelidade.....		274.987.600,00
Contas a Regularizar.....		408.876.935,20
Obrigações de Guerra Autorizadas.....		3.096.062.911,60
Operações por Títulos Avalizadas.....		36.119.200,00
Emissão de Títulos para Substituição.....		1.600.303.500,00
Caixa Beneficente da Polícia Militar c/Títulos.....		2.867.100,00
Caixa de Economias do Corpo de Bombeiros c/Títulos.....		21.000,00
Espécimes e Modelos Diversos.....		1.754.336,10
TOTAL.....		29.023.256.944,70

TERCEIRA PARTE

II - DEMONSTRAÇÕES DE CONTAS DO ATIVO E DO PASSIVO

BENS DE NATUREZA AUTÁRQUICA

ENTIDADES AUTÁRQUICAS	IMÓVEIS	MÓVEIS	TÍTULOS	DIREITOS E CONCESSÕES	TOTAL
	Cr\$	Cr\$	Cr\$	Cr\$	Cr\$
Economia Popular.....	487.869.265,90	84.362.899,60	627.395.011,90	—	1.199.627.176,50
Exploração Industrial.....	7.162.338.009,30	3.782.626.621,20	46.554.724,30	6.462.714,50	1.997.982.069,30
Intervenção Econômica.....	246.594.412,10	133.318.336,70	53.722.167,30	4.765.025,00	438.314.941,10
Previdência Social.....	3.572.941.484,70	634.119.603,70	2.355.698.831,50	—	6.512.759.915,90
Ensino Superior.....	96.490.309,90	114.404.710,60	1.212.700,00	—	212.107.720,50
Cooperativas.....	—	69.313,00	—	—	69.313,00
Operações de Crédito Bancário.....	116.900.000,00	—	—	—	116.900.000,00
TOTAL.....	11.683.948.477,90	4.748.901.484,80	3.034.583.434,10	11.227.737,50	19.477.761.136,30

SALDO NAS TESOURARIAS

Relação dos saldos existentes em 31 de Dezembro de 1949

REPARTIÇÕES	IMPORTÂNCIA Cr\$
DELEGACIAS FISCAIS DO TESOIRO NACIONAL	
Amazonas.....	993.150,10
Pará.....	146.753,00
Maranhão.....	127.641,30
Piauí.....	1.158.236,40
Ceará.....	19.235,10
Paraíba.....	239.774,10
Pernambuco.....	723.012,20
Alagoas.....	123.803,90
Bahia.....	1.723,90
Espírito Santo.....	913.523,70
São Paulo.....	17.873,00
Paraná.....	378.721,30
Santa Catarina.....	225.818,60
Rio Grande do Sul.....	81.781,70
Minas Gerais.....	858.186,70
Goiás.....	919.336,90
Mato Grosso.....	1.528.730,20
DELEGACIA DO TESOIRO BRASILEIRO:	
Nova York.....	65.417.688,30
MINISTÉRIO DA FAZENDA:	
Caixa de Amortização.....	6.760.923,30
Casa da Moeda.....	9.963.100,00
MINISTÉRIO DA JUSTIÇA E NEGÓCIOS INTERIORES:	
Corpo de Bombeiros do Distrito Federal.....	2.486.355,30
TOTAL.....	93.085.369,00

OURO EM DEPÓSITO

Demonstração do ouro existente em 31-12-1949

DISCRIMINAÇÃO	QUANTIDADE E VALOR DO OURO EXISTENTE	
	Gramas	Cr\$
Ouro adquirido.....	337.052.073,745	7.577.626.132,30
MENOS:		
Estorno do lançamento feito pelo Banco do Brasil S. A., como ouro adquirido em 1948, pela União por ter sido feito indevidamente, conforme ofício CECAM-15/41-163, de 2-3-1950.....	36.113.338	751.702,10
Ouro convertido em cambiais:		
Em 1938.....	6.044.097,509	109.533.446,50
Em 1939.....	2.711.059,081	49.068.654,70
Em 1940.....	13.623,704	275.980,70
Ouro vendido de acordo com o Decreto-lei n.º 8.220, de 26-11-1945.....	13.355.094,437	321.130.601,00
Ouro recolhido ao Museu Numismático da Casa da Moeda.....	2.435,505	46.930,30
Ouro vendido à Sociedade Brasileira de Geografia do Rio de Janeiro (12 moedas defeituosas).....	40,590	1.024,90
Ouro entregue ao Fundo Monetário Internacional.....	33.311.870,996	693.473.205,60
Quebra e acertos.....	8.174,485	411.426,40
TOTAL.....	281.569.564,200	6.462.933.669,10

DEMONSTRAÇÃO DO OURO ADQUIRIDO E SEU CUSTO

DISCRIMINAÇÃO	QUANTIDADE E VALOR DO OURO ADQUIRIDO		DESPESA DE AQUISIÇÃO	JUROS DO BANCO DO BRASIL	CUSTO TOTAL DO OURO
	GRAMAS	Cr\$	Cr\$	Cr\$	Cr\$
Até 1948.....	337.015.960,407	7.576.874.339,20	12.503.055,30	629.266.731,20	281.644.125,708
Em 1949.....	—	—	—	—	—
TOTAL.....	337.015.960,407	7.576.874.339,20	12.503.055,30	629.266.731,20	8.281.644.125,70

DEMONSTRAÇÃO DO FINANCIAMENTO DA COMPRA DE OURO

DISCRIMINAÇÃO	ATÉ 1948	EM 1949	ATÉ 1949
	Cr\$	Cr\$	Cr\$
Recursos provenientes da emissão de papel-moeda autorizada pela seguinte legislação:			
Decreto-lei n.º 2.918, de 30-12-40.....	700.000.000,00	—	700.000.000,00
Decreto-lei n.º 3.966, de 23-12-41.....	300.000.000,00	—	300.000.000,00
Decreto-lei n.º 4.183, de 16-3-42.....	200.000.000,00	—	200.000.000,00
Decreto-lei n.º 4.784, de 5-10-42.....	600.000.000,00	—	600.000.000,00
Decreto-lei n.º 7.383, de 15-3-45.....	4.500.000.000,00	—	4.500.000.000,00
TOTAL.....	6.300.000.000,00	—	6.300.000.000,00
Recursos provenientes das seguintes contas do Tesouro Nacional no Banco do Brasil S. A.:			
Carteira de Redescontos.....	356.261.585,70	—	356.261.585,70
Governo Francês.....	15.264.957,90	—	15.264.957,90
Convênio Inglês.....	893.324,90	—	893.324,90
Despesa da União.....	676.073.821,70	—	676.073.821,70
Garantia de Débitos a Liquidar.....	31.168.051,30	—	31.168.051,30
Liquidação.....	14.482.854,50	—	14.482.854,50
Recebimento do Crédito Foncier du Bresil.....	2.952.005,00	—	2.952.005,00
Aplicação da Lei n.º 16, de 7-2-47.....	500.005.960,20	—	500.005.960,20
TOTAL.....	1.597.102.561,20	—	1.597.102.561,20
Recursos provenientes da venda de ouro autorizada pelo Decreto-lei n.º 8.220, de 28-4-45.....	321.130.601,00	—	321.130.601,00
Valor de 17.153,770 gramas correspondentes a uma pepita de ouro doada pelo presidente da República, em 1938, — Cr\$ 6.872,40; 1.482 moeda nacionais e estrangeiras recolhidas pela Casa da Moeda, Cr\$ 403.850,80; e apreensões feitas pela fiscalização de ouro, — Cr\$ 668,40.....	411.391,60	—	411.391,60
TOTAL DO FINANCIAMENTO.....	8.218.644.553,80	—	8.218.644.553,80

DEVEDORES POR EMPRÉSTIMOS

DISCRIMINAÇÃO	SALDO EM 31-12-48 Cr\$	SALDO DO MOVIMENTO EM 1949		SALDO EM 31-12-49 Cr\$
		FINANCEIRO Cr\$	PATRIMONIAL Cr\$	
I -- GOVERNOS ESTRANGEIROS:				
Governos da República do Paraguay	112.545.600,00	—	—	112.545.600,00
II -- ASSOCIAÇÕES CIVIS:				
Associação Comercial do Rio de Janeiro	32.465.647,00	—	—	32.465.647,00
Caixa de Construção de Casas do Ministério da Guerra	7.125.230,50	(—)	—	7.108.690,70
Fluminense Foot-ball Club	997.326,40	—	—	997.326,40
III -- COMPANHIAS:				
Brasileira de Produtos Químicos	5.632.086,00	—	—	5.632.086,00
Eletro Metalúrgica Brasileira	20.649.586,00	—	—	20.649.586,00
Industrial e Viação de Pirapórea	156.200,40	—	—	156.200,40
Minas de Carvão de Jacup	28.990.684,40	—	—	28.990.684,40
Norte Paulista de Combustíveis.....	1.044.931,00	(+)	—	1.190.822,30
Genuino de Almeida & Cia.....	113.676,00	—	(—)	63.000,00
Navegação Aérea Brasileira.....	38.365.000,00	—	—	38.365.000,00
Rodrigues Borges & Cia. Ltda. e outros.....	1.148.319,20	—	—	1.148.319,20
Sociedade de Mineração Morro do Fraga.....	2.726.971,70	—	—	2.726.971,70
The Great Western of Brasil Railway Co.....	43.666.467,60	—	—	43.666.467,60
The Leopoldina Railway-Co. Ltd.....	30.000.000,00	—	—	30.000.000,00
Rede de Viação Paraná-Santa Catarina.....	11.321.030,60	—	—	11.321.030,60
TOTAL.....	386.948.756,80	(+)	(—)	387.027.472,80

DIVERSOS RESPONSÁVEIS
DEMONSTRAÇÃO DO MOVIMENTO PATRIMONIAL

DISCRIMINAÇÃO	RESPONSABILIDADES APURADAS — C-§						RESPONSABILIDADES LIQUIDADAS — C-§					
	SALDOS NÃO RECOLHIDOS	DESFALQUES, ALCANCES, ETC.	ADIANTAMENTOS NÃO COMPROVADOS	OUTRAS RESPONSABILIDADES	PAGAMENTOS SEM CRÉDITOS	TOTAL	SALDOS NÃO RECOLHIDOS	DESFALQUES, ALCANCES, ETC.	ADIANTAMENTOS NÃO COMPROVADOS	OUTRAS RESPONSABILIDADES	PAGAMENTOS SEM CRÉDITOS	TOTAL
DELEGAÇIAS FISCAIS:												
Amazonas.....	—	—	—	2.150.650,20	—	2.150.650,20	—	—	—	—	—	300.551,60
Pará.....	180,00	—	—	252,40	—	432,40	502,70	—	—	—	—	502,70
Maranhão.....	—	—	—	—	—	—	19.136,00	—	—	—	—	16.136,00
Ceará.....	—	—	—	—	—	—	2.025,00	—	—	—	—	2.025,00
Paraná.....	—	—	—	—	—	—	164,20	—	—	—	—	164,20
Pernambuco.....	—	—	—	—	—	—	6.705,60	—	—	—	—	6.705,60
Alagoas.....	—	—	—	—	—	—	20,00	—	—	—	—	20,00
Sergipe.....	—	—	—	—	—	—	1.699,40	—	—	—	—	1.699,40
Espírito Santo.....	—	23,00	—	—	—	23,00	26.213,00	227,70	—	—	—	26.440,70
Rio de Janeiro.....	—	—	—	—	—	—	1.500,00	—	—	—	—	1.500,00
Rio Grande do Sul.....	—	985,00	—	—	—	—	3.030,40	—	—	1.441,60	—	4.472,00
Paraná.....	—	—	—	—	—	—	46,00	—	—	—	—	46,00
Santa Catarina.....	—	—	—	—	—	—	7.000,00	—	—	—	—	7.000,00
Rio Grande do Sul.....	—	—	—	6.673,30	—	—	970,50	15.000,00	—	—	—	16.016,50
Mato Grosso.....	—	—	—	—	—	—	—	—	—	—	—	822,40
Delegacia do Tesouro Brasileiro em New York.....	—	—	—	2.888,10	—	—	—	—	—	—	—	7.578,00
MINISTÉRIOS:												
Aeromáutica.....	—	—	—	2.254,00	—	—	—	—	—	—	—	—
Agricultura.....	—	—	—	—	—	—	—	—	—	—	—	—
Educação e Saúde.....	—	—	—	—	—	—	10.026.103,60	—	—	—	—	1.364.770,00
Fazenda:												
Casa da Moeda.....	—	—	—	1.000,00	—	—	—	—	—	—	—	—
Caixa de Amortização.....	—	—	—	780,00	—	—	—	—	—	—	—	655,00
Contadoria Geral da República.....	—	—	—	55.311.108,00	—	—	—	—	—	—	—	14.460.227,30
Tesouro Nacional.....	—	—	—	—	—	—	1.074,10	—	—	—	—	—
Guerra.....	—	30.711,90	—	—	—	—	—	—	—	—	—	—
Marinha.....	—	—	—	3.421,00	—	—	—	—	—	—	—	—
Viagem e Obras Públicas.....	—	—	—	131.422.850,00	—	—	—	—	—	—	—	—
Departamento dos Correios e Telégrafos.....	88,30	—	—	—	—	—	—	—	—	—	—	—
TOTAL.....	270,50	31.723,50	141.448.953,60	57.482.327,60	1.369,60	108.961.075,10	60.703,80	15.227,70	1.221.075,00	2.204,00	16.142.838,20	17.475.908,70

RESUMO:
Saldo de 1948..... 730.523.422,70
+ Saldo do Movimento Financeiro..... 677.412.438,30
+ Saldo do Movimento Patrimonial..... 131.439.579,40
Saldo para 1950..... 1.539.425.437,40

DÍVIDA DOS ESTADOS E MUNICÍPIOS

DEVEDORES	SALDO EM 31-12-1948 Cr\$	SALDO DO MOVIMENTO DE 1949 — Cr\$		SALDO EM 31-12-1949 Cr\$
		FINANCEIRO	PATRIMONIAL	
GOVERNOS:				
Amazonas.....	65.620.237,70	—	—	65.620.237,70
Pará.....	46.057.141,30	—	—	46.057.141,30
Maranhão.....	120.000,00	—	—	120.000,00
Piauí.....	309.032,80	—	—	309.032,80
Ceará.....	6.102.645,90	—	—	6.102.645,90
Rio Grande do Norte.....	2.741.640,90	—	—	2.741.640,90
Paraná.....	4.436.250,00	—	D 210.000,00	4.646.250,00
Pernambuco.....	11.598.820,00	—	—	11.598.820,00
Sergipe.....	3.293.500,96	—	—	3.293.500,96
Bahia.....	19.478.365,20	—	—	19.478.365,20
Espírito Santo.....	400.000,00	—	—	400.000,00
Rio de Janeiro.....	3.534.033,80	—	—	3.534.033,80
São Paulo.....	176.297.389,60	—	D 5.040.000,00	175.337.389,60
Paraná.....	36.515.020,60	—	D 525.000,00	37.040.020,60
Santa Catarina.....	9.692.526,60	—	D 157.500,00	9.250.026,60
Goias.....	5.663.000,00	—	—	5.663.000,00
Mato Grosso.....	872.270,90	—	—	872.270,90
PREFEITURAS MUNICIPAIS:				
Distrito Federal.....	133.104.469,20	D 332.311.419,10	—	465.415.888,30
Alegrete — Rio Grande do Sul.....	8.023.377,10	—	—	8.023.377,10
TOTAL.....	527.259.716,50	332.311.419,10	5.932.500,00	865.503.635,60

NOS DÉBITOS ACIMA ESTÃO INCLUIDOS OS EMPRÉSTIMOS EM OBRIGAÇÕES DO TESOURO DEMONSTRADOS NO QUADRO SEGUINTE:

DEVEDORES	EMPRÉSTIMOS EM OBRIGAÇÕES Dec. n.º 19.412, de 19-11-1930 Cr\$	JUROS DEPOSITADOS — Cr\$			TOTAL Cr\$	PAGAMENTOS E DEVOLUÇÕES Cr\$	SALDO DEVEDOR Cr\$
		Até 1947	Em 1948	Em 1949			
GOVERNOS:							
Paraná.....	2.000.000,00	2.310.000,00	70.000,00	210.000,00	4.590.000,00	—	4.590.000,00
Paraná.....	5.000.000,00	5.950.000,00	175.000,00	525.000,00	11.650.000,00	—	11.650.000,00
Rio de Janeiro.....	6.000.000,00	3.990.000,00	—	—	9.990.000,00	8.055.966,20	1.934.033,80
São Paulo.....	49.000.000,00	57.190.000,00	1.680.000,00	5.040.000,00	112.910.000,00	3.213.953,30	109.696.046,70
Santa Catarina.....	1.500.000,00	1.785.000,00	52.500,00	157.500,00	3.495.000,00	—	3.495.000,00
PREFEITURA MUNICIPAL:							
Distrito Federal.....	13.000.000,00	6.370.000,00	—	—	19.370.000,00	13.000.000,00	6.370.000,00
TOTAL.....	76.500.000,00	77.595.000,00	1.977.500,00	5.932.500,00	162.005.000,00	24.269.919,50	137.735.080,50

BANCOS E CORRESPONDENTES

SUB-CONTAS	SALDOS EM 1948		MOVIMENTO DE 1949		SALDOS PARA 1950	
	DEVEDORES Cr\$	CREDORES Cr\$	DÉBITO Cr\$	CRÉDITO Cr\$	DEVEDORES Cr\$	CREDORES Cr\$
I — EM ESPÉCIE						
a) BANCO DO BRASIL:						
Aplicação da Lei n.º 16, de 7-2-47.....	1.178.457.530,30	—	—	384.246.469,10	794.211.061,20	—
Aquisição de Algodão.....	9.652.614,50	—	—	9.652.614,50	—	—
Capital do Banco Rural.....	50.000.000,00	—	—	—	50.000.000,00	—
Compra de Carvão.....	—	57.082.847,50	47.428.833,20	2.288.453,10	—	11.942.467,40
Compra de Ouro.....	—	751.793,10	751.793,10	—	—	—
Compra de Trigo Argentino.....	—	—	557.675.410,10	1.311.435.626,20	—	753.760.216,10
* Depósito do Conselho Técnico de Economia e Finanças.....	56.098,30	—	3.376.412,30	3.410.293,40	22.217,20	—
Diretor do Serviço Nacional de Tuberculose.....	46.676.448,70	—	—	—	46.676.448,70	—
Empresas Incorporadas ao Patrimônio Nacional C/Carne.....	—	565.299,50	594.013,40	28.713,90	—	—
Empréstimo ao Governo do Paraguai.....	—	107.048.047,20	4.086,40	6.779.608,00	—	113.823.568,80
Funcionamento da Câmara de Reajustamento Econômico.....	—	2.348.163,30	2.435.626,00	139.034,40	—	51.571,70
Fundo de Indenização do Decreto n.º 25.147, de 29-6-48.....	10.789.261,00	—	3.531.917,60	9.104.355,40	5.216.823,20	—
Fundo de Indenização do Decreto-lei n.º 4.166, de 11-3-42.....	340.312.554,50	—	40.762.538,50	15.304.821,30	365.770.271,70	—
Fundo Nacional do Ensino Primário.....	32.845.990,00	—	163.491.651,00	147.865.675,80	48.471.965,20	—
Fundo Único de Previdência Social.....	—	—	232.425.153,30	93.128.185,10	139.296.968,20	—
Importação do Trigo Argentino.....	—	—	9.410.723,30	9.410.723,30	—	—
Liquidação.....	1.305.637.635,90	—	1.054.513.106,90	4.113.427.479,50	—	1.753.276.736,70
Liquidação do Acervo do Banco Francês e Italiano para a América do Sul.....	1.470.543,50	—	197.457,80	787.398,80	880.602,50	—
Liquidação do Acervo do Banco Alemão Transatlântico.....	608.174,30	—	1.475.084,20	198.346,10	1.834.912,40	—
Liquidação do Acervo do Banco Germânico da América do Sul.....	2.333.478,90	—	253.905,50	391.823,80	2.245.560,60	—
Liquidação da Posição de Câmbio do Banco Francês e Italiano para a América do Sul.....	—	—	26.049,20	26.049,20	—	—
Liquidação da Posição de Câmbio do Banco Germânico da América do Sul.....	1.566.669,60	—	19.372,10	—	1.586.041,70	—
Notas da Caixa de Estabilização.....	—	6.580,80	434.839,10	425.330,00	2.928,30	—

BANCOS E CORRESPONDENTES

SUB-CONTAS	SALDOS EM 1948		MOVIMENTO DE 1949		SALDOS PARA 1950	
	DEVEDORES Cr\$	CREDORES Cr\$	DÉBITO Cr\$	CRÉDITO Cr\$	DEVEDORES Cr\$	CREDORES Cr\$
Produtos de Obrigações do Tesouro Decreto n.º 19.412 de 19-11-930.....	5.658.713,10	—	1.219.785,20	365.121,20	6.513.377,10	—
Recursos da Cidade Universitária do Brasil.....	453.617,10	—	—	—	453.617,10	—
Recursos do Decreto-lei n.º 9.025 de 27-2-46.....	438.040.365,30	—	27.832.873,00	38.667,50	465.834.570,80	—
Recursos do Decreto-lei n.º 9.108 de 1-4-46.....	148.917.708,90	—	2.666.677,40	11.457.141,40	140.127.244,90	—
Saldo a liquidar do Exercício de 1946.....	—	1.092.763.696,30	—	—	—	1.092.763.696,30
Saldo de 12.820 toneladas de farinha de trigo da Argentina.....	—	1.113.246,10	—	146.021,30	—	1.259.267,40
Serviço de Abastecimento de Carne.....	—	4.809.448,70	—	297.022,80	—	5.106.471,50
Serviço de Abastecimento de Banha.....	—	9.145.253,00	—	—	—	9.145.253,00
Suprimentos à Carteira de Redescontos.....	1.350.000.000,00	—	2.890.000.000,00	490.000.000,00	3.750.000.000,00	—
The Leopoldina Railway C/Carvão.....	—	—	—	6.888.024,40	—	6.888.024,40
Transferência de Proventos de Aposentadoria.....	—	4.543.466,30	17.583.913,20	19.656.094,40	—	6.615.647,50
Trigo Americano.....	—	1.139.284,90	1.595.393,50	456.108,60	—	—
Trigo Uruguaí Acôrdo de Compensação Firmado em 18-4-49.....	—	—	—	29.275.120,10	—	29.275.120,10
*Contribuição para o Fundo Monetário Internacional.....	—	—	20.557,50	2.081.250.000,00	—	2.081.229.442,50
SOMA.....	4.923.527.403,90	1.281.317.126,70	5.059.727.172,80	8.747.880.322,60	5.819.194.610,80	5.865.137.483,40
b) OUTROS BANCOS E CORRESPONDENTES:						
Banco Cantonal de Berna.....	4.315.484,60	—	68.304,70	4.383.789,20	—	—
Banco do Crédito da Borracha C/Empréstimo e Juros	41.972.284,80	—	41.972.284,80	83.944.569,60	—	—
Banco de Portugal.....	1.196.759,30	—	—	1.196.759,30	—	—
Banco Português do Brasil C/Melhoramentos da Baixada Fluminense.....	18.077.646,80	—	—	—	18.077.646,80	—
Bankers Trust Company.....	1.794.822,50	—	96.227.748,70	98.022.571,20	—	—
Banque de Paris et des Pays Bas.....	1.991.334,50	—	—	—	1.991.334,50	—
Caixa de Mobilização Bancária C/Suprimentos.....	1.190.207.000,00	—	—	—	1.190.207.000,00	—
Caixa de Mobilização Bancária C/Suprimentos s/Juros.....	225.527.841,00	—	214.999.255,00	440.527.096,00	—	—
Central Hanover Bank & Trust Co.....	5.198.442,70	—	8.515.599,00	13.714.041,70	—	—
Chemical Bank & Trust Co.....	6.664.957,20	—	1.463.561,00	8.128.518,20	—	—
Crédit Toucier du Brésil.....	945,10	—	—	—	945,10	—
Dillon Read C/ n.º 1.....	—	13.449,50	—	—	—	13.449,50
Dillon Read C/ n.º 3.....	4.958.457,90	—	—	148.731,60	4.809.726,30	—
Dillon Read C/ n.º 7.....	2.242.083,90	—	—	56.065,10	2.186.018,80	—
Dillon Read C/ n.º 10.....	605.787,90	—	—	33.178,00	572.609,90	—
Dillon Read & Cia.....	—	7.016.275,10	—	—	—	7.016.275,10
Dillon Read C/Comissões e Despesas.....	707.335,00	—	673.930,00	1.195.375,50	165.889,50	—
Guaranty Trust Company of New York.....	21.631.202,70	—	84.078.141,70	105.709.344,40	—	—
Irving Trust Company.....	5.771.836,60	—	445.138,90	6.216.975,50	—	—
Lloyd's Bank Limited.....	41.137,00	—	432.290,10	343.800,00	129.627,10	—
N.M. Rothschild & Sons C/Agência Financeira.....	—	—	273.126.606,70	259.348.832,10	13.777.768,60	—
N.M. Rothschild & Sons C/Comissões e Despesas.....	1.404.935,70	—	12.515.067,70	13.111.786,20	808.217,20	—
N.M. Rothschild & Sons C/U. S. A.....	97.418,00	—	—	97.418,00	—	—
N.M. Rothschild & Sons C/£.....	7.722.408,20	—	6.815.744,70	14.525.654,40	12.498,50	—
Reichsbank C/Especial.....	1.145.638,70	—	—	—	1.145.638,70	—
Schroder Trust Company.....	857.207,40	—	37.456.568,10	38.313.775,50	—	—
Tesouro Norte Americano C/Lend Lease Bill.....	17.535.000,00	—	—	—	17.535.000,00	—
The Chase National Bank.....	4.324.946,20	—	10.665.657,60	14.990.603,80	—	—
The National City Bank of New York.....	—	6.221.861,50	2.127.550,50	—	—	4.094.311,00
The National City Bank of New York C/Delagacia de New York.....	2.124.550,90	—	7.129.319,20	9.253.870,10	—	—
The National City Bank of New York C/Especial.....	2.616.276,40	—	347.117.287,40	347.261.823,30	2.271.740,50	—
SOMA.....	1.570.733.741,00	13.251.586,10	1.145.830.055,80	1.460.524.584,80	1.253.911.661,50	11.124.035,60
TOTAL EM ESPÉCIE.....	6.494.261.144,90	1.294.568.712,80	6.205.557.228,60	10.208.404.907,40	7.073.106.272,30	5.876.261.519,00
II — EM TÍTULOS						
a) BANCO DO BRASIL:						
Apólices do Reajustamento Econômico de 1933/34.....	71.000,00	—	—	—	71.000,00	—
Apólices do Reajustamento Econômico de 1934/37.....	205.000,00	—	—	—	205.000,00	—
Apólices do Reajustamento Econômico de 1938.....	244.500,00	—	—	—	244.500,00	—
Apólices do Reajustamento Econômico de 1941.....	120.000,00	—	—	—	120.000,00	—
Conta n.º 4 (Vinculada).....	16.765.500,00	—	—	—	16.765.500,00	—
Fundo de Guerra.....	150,00	—	—	150,00	—	—
Fundo de Indenização do Decreto-lei n.º 4.166/42.....	48.733.113,90	—	4.186.879,50	4.798.403,60	48.121.589,80	—
SOMA.....	66.139.263,90	—	4.186.879,50	4.798.553,60	65.527.589,80	—
b) OUTROS BANCOS E CORRESPONDENTES:						
Banque Française et Italienne pour l'Amérique du Sud.....	26.775.217,50	—	—	—	26.775.217,50	—
TOTAL EM TÍTULOS.....	92.914.481,40	—	4.186.879,50	4.798.553,60	92.302.807,30	—
III — EM OBJETOS DE VALOR						
a) BANCO DO BRASIL:						
Fundo de Guerra.....	2,00	—	—	—	2,00	—
TOTAL EM OBJETOS DE VALOR.....	2,00	—	—	—	2,00	—
RESUMO						
a) BANCO DO BRASIL:						
Em Espécie.....	4.923.527.403,90	1.281.317.126,70	5.059.727.172,80	8.747.880.322,60	5.819.194.610,80	5.865.137.483,40
Em Títulos.....	66.139.263,90	—	4.186.879,50	4.798.553,60	65.527.589,80	—
Em Objetos de Valor.....	2,00	—	—	—	2,00	—
SOMA.....	4.989.666.669,80	1.281.317.126,70	5.063.914.052,30	8.752.678.876,20	5.884.722.202,60	5.865.137.483,40
b) OUTROS BANCOS E CORRESPONDENTES:						
Em Espécie.....	1.570.733.741,00	13.251.586,10	1.145.830.055,80	1.460.524.584,80	1.253.911.661,50	11.124.035,60
Em Títulos.....	26.775.217,50	—	—	—	26.775.217,50	—
SOMA.....	1.597.508.958,50	13.251.586,10	1.145.830.055,80	1.460.524.584,80	1.280.686.879,00	11.124.035,60
TOTAL GERAL.....	6.587.175.628,30	1.294.568.712,80	6.209.744.108,10	10.213.203.461,00	7.165.409.081,60	5.876.261.519,00

FUNDO DE INDENIZAÇÕES

Decreto-lei n.º 4.166 de 11 de Março de 1942

(EM DEPÓSITO NO BANCO DO BRASIL)

DISCRIMINAÇÃO	DEPÓSITOS OBRIGATÓRIOS — Cr\$					VALORES DEPOSITADOS — Cr\$				
	ALEMÃO	JAPONES	ITALIANO	OUTRAS NACIONALIDADES	TOTAL	ALEMÃO	JAPONES	ITALIANO	OUTRAS NACIONALIDADES	TOTAL
Portaria n.º 87, de 30 de junho de 1942 dos Ministros da Justiça e Negócios Interiores e da Fazenda:										
GRUPO I										
Bens de Estado.....	643.060,90	2.071.883,90	5.694.126,30	—	8.409.071,10	1.100,00	—	2.429.500,00	—	2.430.600,00
GRUPO II										
Bens de pessoas físicas ou jurídicas domiciliadas no estrangeiro, inclusive os de pessoas jurídicas autorizadas a funcionar no Brasil.....	129.389.448,10	5.783.318,30	105.554.375,80	—	240.737.142,20	11.855.022,20	78.189,00	12.919.776,60	—	24.852.987,80
GRUPO III										
Bens de pessoas físicas domiciliadas no Brasil....	60.842.114,50	8.909.918,40	22.819.253,50	—	92.571.316,40	17.109.306,70	142.600,00	2.451.195,30	—	19.708.102,00
GRUPO IV										
Bens de pessoas físicas ou jurídicas de outras nacionalidades domiciliadas no Brasil, submetidas por decretos especiais aos efeitos do Decreto-lei n.º 4.166, de 11 de março de 1942.....	—	—	—	24.052.742,00	24.052.742,00	—	—	—	1.134.900,00	1.134.900,00
TOTAL.....	190.884.623,50	16.765.120,60	134.067.785,60	24.052.742,00	365.770.271,70	28.965.428,90	220.789,00	17.800.471,90	1.134.900,00	48.121.589,80

R E S U M O

Depósitos Obrigatórios.....	365.770.271,70
Valores Depositados.....	48.121.589,80
TOTAL.....	413.891.861,50

DIVIDA EXTERNA CONSOLIDADA
QUADRO GERAL DOS EMPRESTIMOS FEDERAIS E SUA POSIÇÃO EM 31-12-1919

ANOS	TAXA		APLICAÇÃO	EMIÇÃO REALIZADA	CAPITAL AMORTIZADO				CIRCULAÇÃO EM 31-12-1919
	PLA O A	PLA O B			ATÉ 31-12-43	EM 1919	ATÉ 31-12-10	EM 31-12-10	
			INGLESES						
1883.....	1 5/8 %	3 3/4 %	Melhoramentos de vias férreas e abastecimentos d'agua da Capital.....	4.599.609-00-00	3.414.150-00-00	390.900-00-00	3.775.070-00-00	821.559-00-00	
1883.....	1 5/8 %	3 3/4 %	Construção e prolongamento de estradas de ferro federais.....	6.297.300-00-00	4.395.959-00-00	418.900-00-00	4.814.859-00-00	1.432.459-00-00	
1889.....	1 1/2 %	3 3/4 %	Conversão dos empréstimos de 1865, 1871, 1875 e 1886..	19.837.000-00-00	8.523.000-00-00	3.670.550-00-00	12.193.550-00-00	7.633.459-00-00	
1895.....	1 3/4 %	3 3/4 %	Cia. Oeste de Minas — c/Garantia do Tesouro Nacional.....	7.442.000-00-00	3.182.900-00-00	733.950-00-00	3.915.850-00-00	3.525.159-00-00	
1898.....	3 3/4 %	3 3/4 %	1.º Funding — Loan.....	8.613.734-19-06	4.830.934-00-00	323.833-00-00	5.157.840-00-00	3.455.837-00-00	
1901.....	1 1/2 %	3 3/4 %	Resgate de títulos das estradas de ferro encampadas.....	16.619.320-00-00	11.285.000-00-00	1.933.760-00-00	13.223.760-00-00	3.392.569-00-00	
1903.....	2 3/4 %	3 3/4 %	Obras do Porto do Rio de Janeiro.....	8.500.000-00-00	2.852.340-00-00	632.100-00-00	3.514.440-00-00	4.955.559-00-00	
1910.....	1 1/2 %	3 3/4 %	Conversão e Resgate de títulos da Estrada de Ferro Oeste de Minas.....	10.000.000-00-00	4.492.200-00-00	1.633.650-00-00	6.130.850-00-00	3.830.159-00-00	
1910.....	1 1/2 %	3 3/4 %	Loide Brasileiro.....	1.000.000-00-00	815.000-00-00	90.100-00-00	911.100-00-00	55.900-00-00	
1911.....	1 1/2 %	3 3/4 %	Réde de Vição Coarensis.....	2.400.000-00-00	1.165.840-00-00	521.710-00-00	1.687.550-00-00	712.450-00-00	
1911.....	1 1/2 %	3 3/4 %	Obras do Porto do Rio de Janeiro.....	4.500.000-00-00	3.082.400-00-00	722.150-00-00	3.801.550-00-00	695.450-00-00	
1913.....	1 3/4 %	3 3/4 %	Obras dos Portos de Pernambuco, Paranaquá, Corumbá, etc.....	11.000.000-00-00	4.840.680-00-00	2.741.370-00-00	7.582.050-00-00	3.417.950-00-00	
1914.....	3 3/4 %	3 3/4 %	2.º Funding — Loan.....	14.502.398-10-03	4.414.812-10-03	2.446.040-00-00	6.890.852-10-03	7.611.541-00-00	
1927.....	3 3/8 %	3 3/4 %	Consolidação da Dívida Flutuante.....	8.750.000-00-00	1.729.600-00-00	3.181.520-00-00	4.911.120-00-00	3.838.880-00-00	
1931.....	3 3/8 %	3 3/4 %	3.º Funding — Loan:						
			Títulos de 20 anos.....	2.648.938-10-00	1.644.982-10-00	270.556-00-00	1.915.538-10-00	733.400-00-00	
			Títulos de 40 anos.....	7.881.813-18-00	2.608.001-18-00	1.792.710-00-00	4.370.717-18-00	3.511.090-00-00	
			TOTAL.....	134.502.103-17-09	63.325.818-08-00	21.545.803-00-00	81.371.678-08-00	49.720.425-00-00	
			AMERICANOS						
1921.....	3 1/2 %	3 3/4 %	Resgate de Obrigações do Tesouro.....	50.000.000-00	31.375.100-00	1.231.400-00	32.650.500-00	17.343.500-00	
1922.....	3 1/2 %	3 3/4 %	Eletificação da Estrada de Ferro Central do Brasil.....	25.000.000-00	14.735.400-00	699.700-00	15.433.100-00	9.564.900-00	
1926.....	3 3/8 %	3 3/4 %	Consolidação da Dívida Flutuante.....	60.000.000-00	25.465.400-00	2.723.200-00	23.183.600-00	31.811.400-00	
1927.....	3 3/8 %	3 3/4 %	Consolidação da Dívida Flutuante.....	41.500.000-00	17.831.400-00	1.632.600-00	19.461.000-00	22.086.000-00	
1931.....	3 3/8 %	3 3/4 %	3.º Funding-Loan — Títulos de 20 anos.....	29.884.545-00	16.810.180-00	800.000-00	17.709.240-00	12.184.335-00	
			TOTAL.....	206.384.545-00	103.217.480-00	7.226.900-00	113.444.440-00	92.940.105-00	

RESPONSABILIDADE DA UNIÃO POR TÍTULOS DO PLANO "B" EM DOLARES ESTADOS, MUNICÍPIOS E EMPRÉSTIMOS ESPECIAIS

EMPRÉSTIMOS	ANOS	TAXA	CIRCULAÇÃO EM 31-12-48	AMORTIZAÇÃO EM 1949	CIRCULAÇÃO EM 31-12-49
AMERICANOS					
ESTADUAIS					
Maranhão.....	1928	3 3/4	321.000,00	25.000,00	296.000,00
Pernambuco.....	1927	3 3/4	1.097.500,00	87.000,00	1.010.500,00
Rio de Janeiro.....	1929	3 3/4	1.250.500,00	116.500,00	1.134.000,00
São Paulo.....	1921	3 3/4	375.500,00	37.500,00	338.000,00
São Paulo.....	1925	3 3/4	1.964.750,00	198.500,00	1.766.250,00
São Paulo.....	1926	3 3/4	803.750,00	53.500,00	750.250,00
São Paulo.....	1928	3 3/4	1.616.250,00	162.250,00	1.454.000,00
Paraná.....	1928	3 3/4	378.000,00	16.000,00	362.000,00
Santa Catarina.....	1922	3 3/4	651.550,00	58.950,00	592.600,00
Rio Grande do Sul.....	1921	3 3/4	1.116.500,00	125.500,00	991.000,00
Rio Grande do Sul.....	1926	3 3/4	1.297.000,00	113.000,00	1.184.000,00
Rio Grande do Sul.....	1928	3 3/4	2.262.750,00	180.000,00	2.082.750,00
Rio Grande do Sul (3 Municípios).....	1927	3 3/4	453.250,00	20.750,00	432.500,00
Minas Gerais.....	1928	3 3/4	1.357.750,00	139.000,00	1.218.750,00
Minas Gerais.....	1929	3 3/4	1.315.000,00	124.000,00	1.191.000,00
TOTAL.....			16.261.050,00	1.457.450,00	14.803.600,00
MUNICIPAIS					
Distrito Federal.....	1921	3 3/4	1.711.250,00	122.750,00	1.588.500,00
Distrito Federal.....	1928	3 3/4	5.824.250,00	617.250,00	5.207.000,00
Distrito Federal.....	1928	3 3/4	365.250,00	31.000,00	334.250,00
São Paulo.....	1919	3 3/4	1.057.000,00	88.000,00	969.000,00
São Paulo.....	1922	3 3/4	605.750,00	61.000,00	544.750,00
São Paulo.....	1927	3 3/4	970.250,00	108.250,00	862.000,00
Pôrto Alegre.....	1922	3 3/4	620.250,00	65.750,00	554.500,00
Pôrto Alegre.....	1926	3 3/4	719.500,00	59.500,00	660.000,00
Pôrto Alegre.....	1928	3 3/4	358.250,00	42.500,00	315.750,00
TOTAL.....			12.231.750,00	1.196.000,00	11.035.750,00
ESPECIAIS					
Coffee Realization.....	1930	3 3/4	2.764.500,00	2.764.500,00	—
TOTAL GERAL.....			31.257.300,00	5.417.950,00	25.839.350,00

NOTA — A Contadoria considera o título fora de circulação após o resgate.

RESPONSABILIDADE DA UNIÃO POR TÍTULOS DO PLANO "B" EM LIBRAS ESTADOS, MUNICÍPIOS E EMPRÉSTIMOS ESPECIAIS

EMPRÉSTIMOS	ANOS	TAXA	CIRCULAÇÃO EM 31-12-48	AMORTIZAÇÃO EM 1949	CIRCULAÇÃO EM 31-12-49
INGLESES					
ESTADUAIS					
Pernambuco.....	1905	3 3/4 %	£ 30.870-00-00	£ 1.340-00-00	£ 29.530-00-00
Bahia.....	1904	3 3/4 %	246.340-00-00	1.750-00-00	244.590-00-00
Bahia.....	1913	3 3/4 %	320.660-00-00	1.090-00-00	319.570-00-00
Bahia.....	1915	3 3/4 %	99.260-00-00	1.905-00-00	97.355-00-00
Bahia.....	1918	3 3/4 %	290-00-00	290-00-00	—
Bahia.....	1928	3 3/4 %	94.565-00-00	695-00-00	93.870-00-00
Rio de Janeiro.....	1927	3 3/4 %	581.140-00-00	8.910-00-00	572.230-00-00
Rio de Janeiro.....	1927	3 3/4 %	740.250-00-00	3.430-00-00	736.820-00-00
São Paulo.....	1904	3 3/4 %	7.690-00-00	4.470-00-00	3.220-00-00
São Paulo.....	1905	3 3/4 %	278.586-17-07	6.743-11-09	271.843-05-40
São Paulo.....	1907	3 3/4 %	285.502-09-11	2.420-13-08	283.081-16-03
São Paulo.....	1921	3 3/4 %	436.590-00-00	9.160-00-00	427.430-00-00
São Paulo.....	1926	3 3/4 %	641.900-00-00	7.150-00-00	634.750-00-00
São Paulo.....	1928	3 3/4 %	900.950-00-00	7.250-00-00	893.700-00-00
Paraná.....	1928	3 3/4 %	160.650-00-00	6.050-00-00	154.600-00-00
Santa Catarina.....	1909	3 3/4 %	1.550-00-00	680-00-00	870-00-00
Minas Gerais.....	1913	3 3/4 %	13.750-00-00	480-00-00	13.270-00-00
Minas Gerais.....	1928	3 3/4 %	587.000-00-00	4.850-00-00	582.150-00-00
TOTAL.....			5.427.544-07-06	68.664-05-05	5.358.880-02-01
MUNICIPAIS					
Recife.....	1910	3 3/4 %	79.680-00-00	1.050-00-00	78.630-00-00
Distrito Federal.....	1904	3 3/4 %	135.470-00-00	730-00-00	134.740-00-00
Distrito Federal.....	1912	3 3/4 %	575.870-00-00	8.940-00-00	566.930-00-00
Niterói.....	1928	3 3/4 %	275.650-00-00	2.100-00-00	273.550-00-00
São Paulo.....	1908	3 3/4 %	87.095-00-00	3.020-00-00	84.075-00-00
Santos.....	1927	3 3/4 %	767.710-00-00	5.440-00-00	762.270-00-00
Pôrto Alegre.....	1909	3 3/4 %	82.350-00-00	2.600-00-00	79.750-00-00
Pelotas.....	1911	3 3/4 %	130.520-00-00	1.430-00-00	129.090-00-00
TOTAL.....			2.134.345-00-00	25.310-00-60	2.109.035-00-00
ESPECIAIS					
Coffee Realization.....	1930	3 3/4 %	428.480-00-00	428.480-00-00	—
Instituto do Café do Estado de São Paulo.....	1926	3 3/4 %	1.976.150-00-00	46.200-00-00	1.929.950-00-00
Banco do Estado de São Paulo — Série A.....	1927	3 3/4 %	153.900-00-00	8.550-00-00	145.350-00-00
Banco do Estado de São Paulo — Série B.....	1928	3 3/4 %	121.750-00-00	7.500-00-00	114.250-00-00
Banco do Estado de São Paulo — Série C.....	1928	3 3/4 %	120.100-00-00	7.550-00-00	112.550-00-00
TOTAL.....			2.800.380-00-00	498.280-00-00	2.302.100-00-00
TOTAL GERAL.....			10.362.269-07-06	592.254-05-05	9.770.015-02-01

DÍVIDA EXTERNA CONSOLIDADA

Empréstimos Inglêses

AMORTIZAÇÃO EM 1949

ANOS	TAXA		APLICAÇÃO	AMORTIZAÇÃO — U \$ S		
	PLANO A	PLANO B		PLANO A	PLANO B	TOTAL
				£ s d	£ s d	£ s d
1883	1 5/8 %	3 3/4 %	Melhoramentos de vias férreas e abastecimento d'água da Capital.....	294.100-00-00	66.800-00-00	360.900-00-00
1888	1 5/8 %	3 3/4 %	Construção e prolongamento de estradas de ferro federais.....	335.500-00-00	113.400-00-00	448.900-00-00
1889	1 1/2 %	3 3/4 %	Conversão dos empréstimos de 1865, 1871, 1875 e 1886.....	2.691.200-00-00	979.350-00-00	3.670.550-00-00
1895	1 3/4 %	3 3/4 %	Cia. Oeste de Minas — c/Garantia do Tesouro Nacional.....	527.100-00-00	206.850-00-00	733.950-00-00
1898	3 3/8 %	3 3/4 %	1.º Funding — Loan.....	185.800-00-00	141.088-00-00	326.888-00-00
1901	1 1/2 %	3 3/4 %	Resgate de títulos das estradas de ferro encampadas	1.173.240-00-00	765.520-00-00	1.938.760-00-00
1903	2 3/4 %	3 3/4 %	Obras do pórtio do Rio de Janeiro.....	520.100-00-00	162.000-00-00	682.100-00-00
1910	1 1/2 %	3 3/4 %	Conversão e resgate de títulos da Estrada de Ferro Oeste de Minas.....	955.500-00-00	683.150-00-00	1.638.650-00-00
1910	1 1/2 %	3 3/4 %	Loide Brasileiro.....	99.100-00-00	—	99.100-00-00
1911	1 1/2 %	3 3/4 %	Réde de Vição Cearense.....	255.360-00-00	266.350-00-00	521.710-00-00
1911	1 1/2 %	3 3/4 %	Obras do pórtio do Rio de Janeiro.....	527.500-00-00	194.650-00-00	722.150-00-00
1913	1 3/4 %	3 3/4 %	Obras dos portos de Pernambuco, Paranaguá, Corumbá, etc.....	1.766.220-00-00	975.150-00-00	2.741.370-00-00
1914	3 3/8 %	3 3/4 %	2.º Funding — Loan.....	776.200-00-00	1.669.840-00-00	2.446.040-00-00
1927	3 3/8 %	3 3/4 %	Consolidação da Dívida Flutuante.....	955.200-00-00	2.226.320-00-00	3.181.520-00-00
1931	3 3/8 %	3 3/4 %	3.º Funding — Loan:			
			Títulos de 20 anos.....	119.740-00-00	150.816-00-00	270.556-00-00
			Títulos de 40 anos.....	612.300-00-00	1.150.416-00-00	1.762.716-00-00
			TOTAL.....	11.794.160-00-00	9.751.700-00-00	21.545.860-00-00

Empréstimos Americanos

AMORTIZAÇÃO EM 1949

ANOS	TAXA		APLICAÇÃO	AMORTIZAÇÃO U \$ S		
	PLANO A	PLANO B		PLANO A	PLANO B	TOTAL
1921	3 1/2 %	3 3/4 %	Resgate de Obrigações do Tesouro.....	452.500,00	828.900,00	1.281.400,00
1922	3 1/2 %	3 3/4 %	Eletificação da Estrada de Ferro Central do Brasil	269.500,00	430.200,00	699.700,00
1926	3 3/8 %	3 3/4 %	Consolidação da Dívida Flutuante.....	996.500,00	1.726.700,00	2.723.200,00
1927	3 3/8 %	3 3/4 %	Consolidação da Dívida Flutuante.....	501.500,00	1.131.100,00	1.632.600,00
1931	3 3/8 %	3 3/4 %	3.º Funding Loan — Títulos de 20 anos.....	377.800,00	512.260,00	890.090,00
			TOTAL.....	2.597.800,00	4.629.160,00	7.226.960,00

RESPONSABILIDADE TOTAL DA UNIÃO EM 1949

DISCRIMINAÇÃO	SALDO EM 31-12-48	AMORTIZAÇÃO EM	SALDO EM 31-12-49
	MOEDA ESTRANGEIRA	1948	MOEDA ESTRANGEIRA
PORTADORES DE TÍTULOS DA DÍVIDA EXTERNA			
c/ PLANO "A"			
Federais			
Em dólares.....	49.996.445,00	2.597.800,00	47.398.645,00
Em libras.....	44.238.357-09-09	11.794.160-00-00	32.444.197-09-09
PORTADORES DE TÍTULOS DA DÍVIDA EXTERNA			
c/ PLANO "B"			
Federais			
Em dólares.....	50.170.620,00	4.629.160,00	45.541.460,00
Em libras.....	27.027.928-00-00	9.751.700-00-00	17.276.228-00-00
Estaduais e Municipais, etc.			
Em dólares.....	31.237.300,00	5.417.950,00	25.839.350,00
Em libras.....	10.362.269-07-06	592.254-05-05	9.770.015-02-01
TOTAL DO PLANO "B"			
Em dólares.....	81.427.920,00	10.047.110,00	71.380.810,00
Em libras.....	37.390.197-07-06	10.343.954-05-05	27.046.243-02-01
RESUMO			
Em dólares.....	131.424.365,00	12.644.910,00	118.779.455,00
Em libras.....	81.628.554-17-03	22.138.114-05-05	59.490.440-11-10

DÍVIDA INTERNA FUNDADA

APÓLICES

DISCRIMINAÇÃO	LEIS	DECRE- TOS	DECRE- TOS LEIS	DATA	N (6) P (6)	EMISSION — Cr\$		RESGATE Cr\$	EM CIRCULAÇÃO Cr\$
						AUTORIZADA	REALIZADA		
Diversas Emissões - 5% (cinco por cento)									
Aquisição da Casa de Rui Barbosa.....	—	16.674	—	20-11-24	N	3.860.000,00	3.860.000,00	—	3.860.000,00
Caixas de Aposentadorias e Pensões.....	—	—	1.450	27- 6-30	P	100.000.000,00	91.882.000,00	—	91.882.000,00
	—	—	1.732	3-11-39	P	8.600.000,00	7.947.000,00	—	7.947.000,00
Companhia Nacional de Navegação Costeira....	—	3.738	—	28- 5-19	N	6.172.000,00	6.172.000,00	—	6.172.000,00
Compromissos do Tesouro	—	11.694	—	28- 8-15	N	126.000.000,00	122.003.000,00	—	122.003.000,00
	—	11.694	—	15- 9-15	N	5.000.000,00	1.857.900,00	—	1.857.900,00
	3.232	—	—	5- 1-17	P	59.771.000,00	59.771.000,00	14.000,00	59.757.000,00
	—	—	1.110	16- 2-39	P	582.000.000,00	582.000.000,00	190.000,00	581.810.000,00
Correios do Amazonas...	—	14.933	—	5- 8-21	N	612.000,00	612.000,00	—	612.000,00
Correios de Pernambuco...	—	14.909	—	13 7-21	P	1.234.000,00	1.234.000,00	—	1.234.000,00
Correios do Rio Grande do Norte.....	—	15.892	—	20-12-22	N	200.000,00	200.000,00	—	200.000,00
Despesas do Ministério da Guerra.....	—	14.830	—	25- 5-21	P	30.000.000,00	30.000.000,00	3.000,00	29.997.000,00
	—	15.723	—	10-10-22	P	51.000.000,00	51.000.000,00	16.000,00	50.984.000,00
	—	15.723	—	10-10-22	N	14.000.000,00	14.000.000,00	—	14.000.000,00
Despesas do Ministério da Marinha.....	—	16.266	—	19-12-23	P	35.000.000,00	35.000.000,00	12.000,00	34.988.000,00
Edifício da Câmara dos Deputados.....	—	15.519	—	13- 6-22	P	9.788.000,00	8.106.000,00	—	8.106.000,00
Edifício do Fórum.....	—	16.589	—	6- 9-24	N	2.400.000,00	2.400.000,00	—	2.400.000,00
	—	15.718	—	10-10-22	P	4.000.000,00	4.000.000,00	—	4.000.000,00
	—	16.303	—	31-12-23	N	1.555.000,00	1.555.000,00	—	1.555.000,00
Empréstimo de Conversão da Dívida Externa.....	—	—	7.253	18- 1-45	P	1.800.000.000,00	—	—	—
Estrada de Ferro.....	—	7.314	—	4- 2-09	N	20.000.000,00	20.000.000,00	—	20.000.000,00
	—	7.872	—	22- 2-10	N	6.000.000,00	6.000.000,00	—	6.000.000,00
	—	8.027	—	26- 5-10	N	2.039.000,00	2.039.000,00	—	2.039.000,00
	—	8.098	—	16- 7-10	N	2.000.000,00	1.999.000,00	—	1.999.000,00
	—	8.154	—	18- 8-10	N	20.000.000,00	19.980.000,00	—	19.980.000,00
	—	8.286	—	6-10-10	N	1.165.000,00	1.164.000,00	—	1.164.000,00
	—	8.633	—	29- 3-11	N	30.000.000,00	29.599.000,00	—	29.999.000,00
	—	9.345	—	24- 1-12	N	50.000.000,00	49.998.000,00	—	49.998.000,00
	—	9.935	—	18-12-12	N	50.000,00	50.000,00	—	50.000,00
	—	10.135	—	25- 3-13	N	50.000.000,00	49.990.000,00	—	49.990.000,00
	—	11.098	—	20- 8-14	N	20.000.000,00	20.000.000,00	—	20.000.000,00
	—	11.642	—	21- 7-15	N	20.000.000,00	19.995.000,00	—	19.995.000,00
	—	12.159	—	9- 8-16	N	25.000.000,00	24.999.000,00	—	24.999.000,00
	—	12.447	—	18- 4-17	N	1.257.000,00	1.257.000,00	—	1.257.000,00
	—	12.771	—	27-12-17	N	20.000.000,00	20.000.000,00	—	20.000.000,00
	—	12.857	—	30- 1-18	N	20.000.000,00	20.000.000,00	—	20.000.000,00
	—	13.699	—	20- 7-19	N	3.000.000,00	3.000.000,00	—	3.000.000,00
	—	14.199	—	2- 6-20	N	40.000.000,00	40.000.000,00	—	40.000.000,00
	—	14.200	—	2- 6-20	N	9.863.000,00	9.863.000,00	—	9.863.000,00
	—	14.684	—	22- 2-21	P	39.685.000,00	39.685.000,00	—	39.685.000,00
	—	14.824	—	24- 5-21	N	968.000,00	956.000,00	—	956.000,00
	—	14.839	—	23- 5-21	N	2.965.000,00	2.965.000,00	—	2.965.000,00
	—	14.951	—	17- 8-21	N	44.000.000,00	44.000.000,00	—	44.000.000,00
	—	15.018	—	21- 9-21	N	2.800.000,00	1.653.000,00	—	1.653.000,00
	—	15.026	—	28- 9-21	N	7.391.000,00	7.391.000,00	—	7.391.000,00
	—	15.091	—	3-11-21	N	1.500.000,00	1.497.000,00	—	1.497.000,00
	—	15.236	—	31-12-21	N	5.565.000,00	5.565.000,00	—	5.565.000,00
	—	15.420	—	29- 3-22	N	3.975.000,00	3.794.000,00	—	3.794.000,00
	—	15.470	—	10- 5-22	P	8.000.000,00	7.998.000,00	3.000,00	7.995.000,00
	—	15.488	—	19- 5-22	N	450.000,00	412.000,00	—	412.000,00
	—	15.495	—	24- 5-22	N	3.000.000,00	3.000.000,00	—	3.000.000,00
	—	15.911	—	29-11-22	N	5.060.000,00	5.029.000,00	—	5.029.000,00
	—	15.949	—	31- 1-23	N	3.000.000,00	2.999.000,00	—	2.999.000,00
	—	15.953	—	3- 2-23	N	12.775.000,00	12.775.000,00	5.000.000	7.775.000,00
	—	15.973	—	27- 2-23	N	6.700.000,00	6.205.000,00	—	6.205.000,00
	—	16.080	—	23- 6-23	N	6.000.000,00	5.974.000,00	—	5.974.000,00
	—	16.116	—	7- 8-23	N	2.500.000,00	2.498.000,00	—	2.498.000,00
	—	16.171	—	10-10-23	N	779.000,00	779.000,00	—	779.000,00
	—	16.209	—	14-11-23	N	5.000.000,00	4.983.000,00	—	4.983.000,00
	—	16.242	—	5-12-23	P	2.800.000,00	2.132.000,00	—	2.132.000,00

APÓLICES

DISCRIMINAÇÃO	LEIS	DECRETOS	DECRETOS LEIS	DATA	N (6) P (6)	EMIÇÃO — Cr\$		RESGATE Cr\$	EM CIRCULAÇÃO Cr\$
						AUTORIZADA	REALIZADA		
Estrada de Ferro.....	—	16.258	—	12-12-23	P	423.000,00	423.000,00	—	423.000,00
	—	16.278	—	26-12-23	N	3.000.000,00	1.708.000,00	—	1.708.000,00
	—	16.288	—	26-12-23	N	26.972.000,00	24.582.000,00	—	24.582.000,00
	—	16.611	—	24- 9-24	N	3.000.000,00	2.095.000,00	—	2.095.000,00
	—	16.745	—	31-12-24	N	2.750.000,00	2.747.000,00	—	2.747.000,00
	—	16.901	—	5- 5-25	N	20.000.000,00	20.000.000,00	—	20.000.000,00
	—	16.938	—	29- 7-25	N	5.276.000,00	5.184.000,00	—	5.184.000,00
	—	17.014	—	22- 8-25	N	22.000.000,00	20.863.000,00	—	20.866.000,00
	—	17.149	—	16-12-25	N	200.000,00	199.000,00	—	199.000,00
	—	17.173	—	30 12-25	N	6.620.000,00	6.342.000,00	—	6.342.000,00
	—	17.198	—	27- 1-26	N	334.000,00	334.000,00	—	334.000,00
	—	17.379	—	15- 7-26	P	22.470.000,00	22.470.000,00	11.000,00	22.459.000,00
	—	17.444	—	22- 9-26	N	38.957.000,00	38.040.000,00	—	38.040.000,00
	—	17.499	—	20-10-26	N	64.562.000,00	63.783.000,00	—	63.783.000,00
	—	22.887	—	5- 7-33	N	18.793.000,00	18.796.000,00	—	18.793.000,00
	—	—	501	16 6-38	P	120.000.000,00	120.000.000,00	—	120.000.000,00
	—	4.555	—	10- 8-22	N	8.513.000,00	8.447.000,00	—	8.447.000,00
Instituto de Previdência e Assistência dos Servi- dores do Estado.....	—	—	4.388	13- 6-42	P	15.000.000,00	12.973.000,00	—	12.973.000,00
Instituto e Caixas de Aposen- tadorias e Pensões...	—	—	6.116	16-12-43	P	131.033.000,00	131.033.000,00	—	131.033.000,00
Instituto de Aposentadoria e Pensões.....	—	—	7.303	6- 3-45	P	263.956.000,00	263.954.000,00	—	263.954.000,00
Lloyd Brasileiro.....	—	10.387	—	13- 8-13	N	27.671.000,00	671.000,00	—	671.000,00
	—	1.967	—	15- 9-37	P	150.000.000,00	82.526.000,00	—	82.526.000,00
Marinha, Guerra e Viação	—	14.011	—	20- 1-20	N	50.000.000,00	49.854.000,00	—	49.854.000,00
	—	14.011	—	20- 1-20	P	50.000.000,00	50.000.000,00	2.000,00	49.998.000,00
Aquisição de terrenos para o Estádio Nacional.....	—	—	3.904	5-12-41	P	5.108.000,00	—	—	—
Monumento a Santos Dumont e aos Heróis de Laguna e Dourados.....	122	—	—	27-11-35	N	1.000.000,00	713.000,00	—	(2) 713.000,00
Nova Capital de Goiás.....	181	—	—	10- 1-36	N	5.663.000,00	5.663.000,00	—	(3) 5.663.000,00
Obras do Nordeste.....	—	15.619	—	19- 8-22	N	20.000.000,00	20.000.000,00	—	20.000.000,00
	—	15.619	—	19- 8-22	P	20.000.000,00	20.000.000,00	—	20.000.000,00
	—	16.241	—	5-12-25	P	75.962.000,00	75.937.000,00	1.000,00	75.936.000,00
Obras do Porto de Vitória.	—	16.907	—	20- 5-25	N	6.500.000,00	6.500.000,00	—	6.500.000,00
Obras do Porto do Rio de Janeiro.....	—	15.697	—	27 9-22	N	15.000.000,00	15.000.000,00	—	15.000.000,00
Orfanato Osório.....	—	15.355	—	8- 2-22	N	2.160.000,00	2.160.000,00	—	2.160.000,00
Organização Henrique Lage.....	—	—	7.024	6-11-44	N	302.430.000,00	244.514.000,00	—	—
	—	—	—	—	P	—	57.530.000,00	—	302.044.000,00
	—	—	9.870	14- 9-46	N/P	68.000.000,00	60.012.000,00	—	60.012.000,00
Prefeitura do Distrito Fed- eral.....	—	—	9.563	9- 8-46	P	40.000.000,00	40.000.000,00	—	40.000.000,00
Premios:									
a Alvaro Nunes de Carvalho.....	—	18.813	—	17- 2-25	N	25.000,00	25.000,00	—	25.000,00
a Farias Brito.....	—	14.800	—	5- 5-21	N	50.000,00	50.000,00	—	50.000,00
e Isaias Francisco Ferreira.....	—	15.741	—	18-10-22	N	25.000,00	25.000,00	—	25.000,00
a João Clapp.....	—	15.611	—	16- 8-22	N	50.000,00	50.000,00	—	50.000,00
Prolongamento do Cais do Porto.....	—	15.793	—	9-11-22	P	11.000.000,00	11.000.000,00	1.000,00	10.999.000,00
Reajustamento Econô- mico.....	—	23.533	—	1-12-33	P	940.000.000,00	923.485.000,00	8.493.500,00	(4) 914.991.500,00
Reorganização:									
do Exercito.....	—	15.069	—	26-10-21	P	10.000.000,00	10.000.000,00	1.000,00	9.999.000,00
	—	16.031	—	8- 5-23	P	86.250.000,00	86.250.000,00	—	86.250.000,00
	—	16.031	—	8- 5-23	N	30.000.000,00	29.067.000,00	—	29.067.000,00
da Marinha.....	—	15.676	—	7- 9-22	P	30.000.000,00	30.000.000,00	9.000,00	29.991.000,00
	—	16.252	—	12-12-23	N	10.000.000,00	10.000.000,00	—	10.000.000,00
	—	16.252	—	12-12-23	P	40.000.000,00	40.000.000,00	—	40.000.000,00
	—	16.301	—	31-12-23	P	25.000.000,00	25.000.000,00	—	25.000.000,00
	—	15.628	—	23- 8-22	N	7.460.000,00	5.284.000,00	—	5.284.000,00
Regaste de Papel Moeda..	—	—	—	—	—	—	—	—	—
Revista do Supremo Tri- bunal.....	—	16.179	—	18-10-23	N	800.000,00	800.000,00	—	800.000,00
Sanatório para Tubercu- losos.....	—	15.806	—	11-11-22	N	2.715.000,00	282.000,00	—	282.000,00

APÓLICES

DISCRIMINAÇÃO	LEIS	DECRE- TOS	DECRE- TOS LEIS	DATA	N (6) P (6)	EMIÇÃO — Cr\$		RESGATE Cr\$	EM CIRCULAÇÃO Cr\$
						AUTORIZADA	REALIZADA		
Saneamento da Baixada Fluminense.....	—	9.138	—	22-11-11	N	5.000.000,00	4.997.000,00	—	4.997.000,00
	—	10.282	—	18-6-13	N	5.000.000,00	4.997.000,00	—	4.997.000,00
	—	11.434	—	13-1-15	N	5.000.000,00	3.847.000,00	—	3.847.000,00
	—	15.037	—	4-10-21	N	24.000.000,00	24.000.000,00	—	24.000.000,00
	—	15.037	—	4-10-21	P	21.000.000,00	21.000.000,00	6.000,00	20.994.000,00
Sentenças:									
Arbitrais.....	—	12.682	—	17-10-17	N	400.000,00	400.000,00	—	400.000,00
Arbitrais.....	—	13.328	—	18-12-18	N	663.000,00	663.000,00	—	663.000,00
Judiciais.....	—	11.516	—	4-3-15	N	5.000.000,00	1.844.000,00	—	1.844.000,00
Société Anonyme du Gaz.. The Rio de Janeiro City Improvement Co Ltda.....	—	—	400	2-5-38	P	70.000.000,00	70.000.000,00	—	70.000.000,00
Usina Queirós Junior Li- mitada.....	—	—	621	18-8-38	P	36.000.000,00	22.000.000,00	—	22.000.000,00
Venerável Ordem Terceira de S. Francisco de Assis.	—	17.035	—	9-9-25	P	2.380.000,00	2.380.000,00	—	2.380.000,00
Ministério da Viagem e Obras Públicas - 5%	—	22.521	—	8-3-33	N	85.000,00	85.000,00	—	85.000,00
Estado de Minas Gerais... Obras do Porto - 5%	—	—	4.011	12-1-42	P	18.000.000,00	18.000.000,00	—	18.000.000,00
Obras do Porto do Rio de Janeiro.....	—	4.865	—	16-6-03	P	17.300.000,00	17.300.000,00	—	17.300.000,00
Resgate de Papel-Moeda - 6%	—	—	—	—	—	—	—	—	—
Resgate de Papel Moeda... Uniformizadas - 5%	—	1.195	—	13-11-36	P	350.000.000,00	—	—	—
Substituição de Apólices Antigas.....	—	4.330	—	28-1-02	N	511.995.100,00	511.995.100,00	—	511.995.100,00
Pagamentos de Diversos Ministérios.....	—	9.528	—	24-4-12	N	17.742.000,00	17.742.000,00	—	17.742.000,00
Não Uniformizadas - 5%	—	—	—	—	—	—	—	—	—
A Substituir.....	—	4.330	—	28-1-02	N	971.400,00	971.400,00	—	971.400,00
Tratado da Bolívia-3%	—	—	—	—	—	—	—	—	—
Pagamentos de Reclama- ções Bolivianas, etc.....	—	7.736	—	16-12-09	N	1.802.000,00	1.715.000,00	86.000,00	1.629.000,00
TOTAL:.....						7.255.548.500,00	4.915.300.400,00	13.848.500,00	4.903.589.900,00

NOTAS: — (1) Aproveitamento do saldo dos decretos ns. 14.981, 15.236 e 15.628, respectivamente, de 6-9-1921, 31-12-1921 e 23-8-1922.

(2) Aproveitamento do saldo do decreto n. 15.628, de 23-8-1922. Em 1937 foram recolhidas ao Banco do Brasil, para incineração 287 apólices do valor nominal de Cr\$ 1.000,00 cada uma.

(3) Aproveitamento do saldo dos decretos ns. 10.387 e 15.628, respectivamente, de 13-8-1913 e 23-8-1922

(4) O Reajustamento Econômico foi instituído pelo decreto n. 23.533, de 1-12-1933, sendo as emissões autorizadas do seguinte modo:

Decreto n. 23.981, de 9-3-1934.....	500.000.000,00
Decreto n. 1.590, de 28-4-1937.....	250.000.000,00
Decreto-lei n. 729, de 22-9-1938.....	150.000.000,00
Decreto-lei n. 3.048, de 13-2-1941.....	20.000.000,00
Decreto-lei n. 3.276, de 16-2-1944.....	20.000.000,00
TOTAL.....	940.000.000,00

(5) Aproveitamento em apólices nominativas, do saldo do decreto n. 14.011, de 20-1-1920

(6) N = Nominativas

(6) P = Portador

DÍVIDA INTERNA FUNDADA

OBRIGAÇÕES

DISCRIMINAÇÃO	DECRETOS	DECRETOS LEIS	DATA	EMISSÃO — Cr\$		RESGATADA Cr\$	CANCELADA Cr\$	INCINERADA Cr\$	EM CIRCULAÇÃO Cr\$
				AUTORIZADA	REALIZADA				
FERROVIÁRIAS:									
7% — P.....	16.842	—	24-3-25	171.000.000,00	171.000.000,00	45.807.000,00	2.000,00	—	125.191.000,00
GUERRA:									
6% — P.....	(1) —	4.789	5-10-42	4.500.000.000,00	3.332.260.800,00	3.600,00	—	—	3.232.257.200,00
Em Títulos de Subscrição.....	—	4.789	5-10-42	—	105.655.800,00	—	(2)104.537.900,00	—	1.037.900,00
Em Comprovações de Recolhimento da Cota de Obrigações de Guerra.....	—	—	—	—	1.185.653.816,70	—	(2) 17.031.330,60	—	1.168.602.486,10
RODOVIÁRIAS:									
5% — P.....	18.438	—	22-10-28	50.000.000,00	50.000.000,00	—	(4) 31.265.000,00	4.000.000,00	14.735.000,00
5% — N.....	18.438	—	22-10-28	30.000.000,00	30.000.000,00	—	—	—	30.000.000,00
5% — N.....	20.166	—	1-7-31	31.265.000,00	31.265.000,00	8.009.000,90	—	—	23.265.000,00
TESOURO:									
7% — P.....	14.946	—	15-8-21	200.000.000,00	200.000.000,00	159.955.000,00	—	—	40.045.000,00
7% — P.....	19.412	—	19-11-30	300.000.000,00	200.000.000,00	116.655.000,00	12.075.000,00	—	170.290.000,00
7% — P.....	21.717	—	10-8-32	400.000.000,00	400.000.000,00	35.000,00	—	154.470.000,00	245.495.000,00
6% — P.....	1.466	—	5-3-37	200.000.000,00	200.000.000,00	—	26.863.000,00	—	173.137.000,00
7% — P.....	—	1.059	19-1-39	200.000.000,00	200.000.000,00	100.000,00	—	—	199.900.000,00
TOTAL.....				6.082.265.000,00	6.205.845.416,70	330.535.500,00	192.834.230,60	158.470.000,00	5.524.005.586,10

1) — Pelo Decreto-lei n.º 6.515, de 22-5-44, foi elevado o limite à importância de Cr\$ 6.000.000.000,00, pelo de n.º 7.112, de 4-12-44, foi elevado à de Cr\$ 8.000.000.000,00 e, finalmente, pelo Decreto-lei n.º 9.286, de 24-5-43, foi reduzida a autorização da emissão ao limite de Cr\$ 4.500.000.000,00.

(2) — Substituídas por Obrigações de Guerra, definitivas.

(3) — Substituídas por Obrigações de Guerra, definitivas.

(4) — Substituídas por igual número de obrigações nominativas ex-vi do Decreto n.º 20.166, de 1-7-1931.

N = Nominativas.

P = Ao Portador.

RESUMO DA DÍVIDA INTERNA FUNDADA

DISCRIMINAÇÃO	EMISSÃO — Cr\$		RESGATADA Cr\$	CANCELADA Cr\$	INCINERADA Cr\$	EM CIRCULAÇÃO Cr\$
	AUTORIZADA	REALIZADA				
APÓLICES						
Diversas Emissões 5 e 6%						
Nominativas.....	1.061.869.000,00	1.005.034.900,00	5.000.000,00	—	—	1.003.034.900,00
Ao portador.....	4.905.439.000,00	2.980.278.000,00	8.782.500,00	—	—	2.971.515.500,00
Nominativas ou ao portador.....	270.420.000,00	361.402.000,00	—	—	—	361.402.000,00
Ministério da Viação e Obras Públicas — 5%						
Ao portador.....	18.000.000,00	18.000.000,00	—	—	—	18.000.000,00
Obras do Porto — 5%						
Ao portador.....	17.300.000,00	17.300.000,00	—	—	—	17.300.000,00
Resgate de papel moeda — 6%						
Ao portador.....	50.000.000,00	—	—	—	—	—
Uniformizadas — 5%						
Nominativas.....	529.737.100,00	529.737.100,00	—	—	—	529.737.100,00
Não Uniformizadas — 5%						
Nominativas.....	971.400,00	971.400,00	—	—	—	971.400,00
Tratado da Bolívia — 3%						
Nominativas.....	1.802.000,00	1.715.000,00	86.000,00	—	—	1.629.000,00
TOTAL.....	7.255.548.500,00	4.917.428.400,00	12.848.500,00	—	—	4.903.589.900,00
OBRIGAÇÕES						
Rodoviárias — 5%						
Nominativas.....	61.265.000,00	61.265.000,00	8.009.000,00	—	—	53.255.000,00
Ao portador.....	50.000.000,00	50.000.000,00	—	31.265.000,00	4.000.000,00	14.735.000,00
Ferrovárias — 7%						
Ao portador.....	171.000.000,00	171.000.000,00	45.807.000,00	2.000,00	—	125.191.000,00
Guerra — 6%						
Ao portador.....	4.500.000.000,00	4.623.589.416,70	3.600,00	121.623.230,60	—	4.501.947.586,10
Tesouro — 6%						
Ao portador.....	200.000.000,00	200.000.000,00	—	26.863.000,00	—	173.127.000,00
Tesouro — 7%						
Ao portador.....	1.100.000.000,00	1.100.000.000,00	276.725.000,00	12.075.000,00	154.470.000,00	655.730.000,00
TOTAL.....	6.082.265.000,00	6.205.845.416,60	330.535.600,00	192.834.230,60	158.470.000,00	5.524.005.586,10

§) — Nominativas: Cr\$ 302.833.000,00

DÍVIDA FLUTUANTE INTERNA

LETRAS DO TESOURO

AUTORIZAÇÕES	SALDO EM 31-12-1948 Cr\$	MOVIMENTO DE 1949 — Cr\$		SALDO EM 31-12-1949 Cr\$	DATA DO VENCIMENTO
		EMIÇÃO	ANULAÇÃO e RESGATE		
Decreto-Lei n.º 9.374, de 17-6-1946					
Autoriza a emissão de Letras até o limite de Cr\$ 500.000.000,00 enci-veis nos prazos e 60, 90 e 120 dias..	20.000,00	100.000,00	—	120.00,00	
Decreto-Lei n.º 9.524, de 26-7-1946					
Obriga a aplicação em Letras, por parte dos exportadores, da importância correspondente a 20% do valor em cruzeiros das vendas e câmbio que fizerem.....	1.614.547.000,00	3.450.681.000,00	3.810.481.000,00	1.254.747.000,00	(1)
TOTAL.....	1.614.567.000,00	3.450.781.000,00	3.810.481.000,00	1.254.867.000,00	

(1) A vencer-se em 120 dias, no máximo, tendo em vista que corresponde a inúmeras letras tomadas dia a dia pelos compradores de câmbio.

PAPEL MOEDA

DEMONSTRAÇÃO DO MOVIMENTO EM 1949

DISCRIMINAÇÃO	IMPORTÂNCIA — Cr\$	
	PARCIAL	TOTAL

NOTAS DO TESOURO NACIONAL

Circulação em 31 de dezembro de 1948.....			21.692.976.129,50
Emissão;			
Para a Carteira de Redesconto, de acordo com a Lei n.º 449, de 14 de junho de 1937.....	2.890.000.000,00		
Para resgate de notas da extinta Caixa de Estabilização, de acordo com o Decreto n.º 20.621, de 7 de novembro de 1931..	425.240,00	2.890.425.240,00	
Resgate;			
De notas devolvidas pela Carteira de Redesconto.....	490.000.000,00		
Por moeda metálica.....	50.772.024,20		
Proveniente de descontos aplicados em notas recolhidas.....	452.980,80	541.225.005,00	2.349.200.235,00
			24.042.176.364,50

NOTAS DA EXTINTA CAIXA DE ESTABILIZAÇÃO

Circulação em 31 de dezembro de 1948.....			3.276.130,00
Resgate.....			425.240,00
Circulação em 31 de dezembro de 1949.....			2.850.890,00

RESUMO

Papel moeda em circulação em 31 de dezembro de 1949;	
Em notas do Tesouro.....	24.042.176.364,50
Em notas da Caixa de Estabilização.....	2.850.890,00
TOTAL.....	24.045.027.254,50

SELOS DA UNIÃO
SELOS ADESIVOS

REPARTIÇÕES	MOVIMENTO DE 1949 — Cr\$										SALDO PARA 1950 Cr\$	
	DÉBITO					CRÉDITO						
	REMESSA DA CASA DA MOEDA	TROCADOS E REMETIDOS EM TRANSITO	SOMA	VENDDIDOS	DEVOLVIDOS	FORNECIDOS TROCADOS ETC.	SOMA					
DELEGACIAS FISCAIS												
Amazonas.....	44.554.198,60	70.607,50	44.624.806,10	3.601.944,10	—	1.000,00	3.602.944,10	41.021.862,00				
Pará.....	18.517.342,70	3.210.000,00	21.727.342,70	5.739.906,70	39.513,10	—	5.779.420,40	16.017.436,00				
Maranhão.....	7.233.727,40	1.407.000,00	8.640.727,40	2.856.625,80	188,00	—	2.856.813,80	5.843.913,60				
Piauí.....	9.235.768,90	1.288.080,00	10.523.848,90	2.343.612,00	193.493,40	—	2.537.105,40	8.180.235,90				
Ceará.....	41.312.815,10	3.690.000,00	45.002.815,10	10.778.228,30	1.530.826,40	—	12.309.054,70	34.937.498,40				
Rio Grande do Norte.....	6.278.637,30	2.682.000,00	8.960.637,30	2.895.139,10	—	—	2.895.139,10	6.065.498,20				
Paraná.....	5.106.162,30	6.390.000,00	11.496.162,30	4.372.593,70	—	117,40	4.372.711,10	7.123.963,50				
Pernambuco.....	90.337.025,10	35.994.000,00	126.331.025,10	17.222.448,40	30.789.070,50	—	48.011.518,90	103.743.073,90				
Alagoas.....	2.126.140,60	1.420.800,00	3.546.940,60	2.736.175,00	—	—	2.736.175,00	8.282.815,60				
Sergipe.....	2.763.327,00	2.295.000,00	5.058.327,00	2.352.380,80	—	—	2.352.380,80	2.705.946,20				
Bahia.....	113.583.268,50	1.950.000,00	115.533.268,50	17.471.163,10	—	—	17.471.163,10	101.062.105,40				
Espirito Santo.....	9.941.225,20	8.199.000,00	18.140.225,20	6.262.881,40	—	—	6.262.881,40	11.877.343,80				
Rio de Janeiro.....	29.737.905,60	14.940.000,00	44.677.905,60	20.561.692,60	1.582.000,30	—	22.143.692,90	23.237.171,90				
São Paulo.....	170.701.980,30	181.585.800,00	352.287.780,30	220.948.498,00	232.794,10	—	453.742,10	131.428.168,40				
Paraná.....	17.885.938,80	23.040.000,00	40.925.938,80	23.298.938,50	—	—	23.298.938,50	17.591.000,30				
Santa Catarina.....	15.418.907,50	12.555.000,00	27.973.907,50	28.422.762,10	883.849,20	—	29.306.611,30	16.201.549,90				
Rio Grande do Sul.....	150.454.061,10	40.752.000,00	191.206.061,10	101.232.765,90	—	—	101.232.765,90	144.963.189,10				
Minas Gerais.....	226.680.079,90	67.990.500,00	294.670.579,90	67.924,40	—	—	67.924,40	232.671.321,50				
Goiás.....	8.760.054,50	6.942.420,00	15.702.474,50	15.692.474,50	—	—	15.692.474,50	9.497.119,90				
Mato Grosso.....	20.242.087,80	3.852.400,00	24.094.487,80	3.609.340,40	—	—	3.609.340,40	21.615.450,40				
NA CAPITAL FEDERAL												
Alfândega.....	3.129.377,00	119.790,00	3.249.167,00	588.064,50	—	—	588.064,50	2.661.102,50				
Casa da Moeda.....	462.535.842,60	319.320.000,00	781.855.842,60	585.189.090,00	—	—	585.189.090,00	196.666.752,60				
Em trânsito.....	107.396.280,00	—	107.396.280,00	560.435.490,00	—	—	560.435.490,00	132.149.880,00				
Recebedoria.....	13.269.679,60	139.252.500,00	152.522.179,60	138.999.701,00	—	—	138.999.701,00	13.522.378,60				
TOTAL.....	1.577.341.442,40	887.006.897,50	2.464.348.340,90	1.755.973.909,90	30.469.864,50	6.422.034,70	1.798.865.809,10	1.284.618.511,40				

SELOS CONSULARES

REPARTIÇÕES	MOVIMENTO DE 1949 — Cr\$										SALDO PARA 1950 Cr\$	
	DÉBITO					CRÉDITO						
	REMESSA DA CASA DA MOEDA	TROCADOS E REMETIDOS EM TRANSITO	SOMA	VENDDIDOS	DEVOLVIDOS	FORNECIDOS TROCADOS, ETC.	SOMA					
NA CAPITAL												
Casa da Moeda.....	43.232.850,00	—	43.232.850,00	10.770.000,00	—	—	10.770.000,00	35.751.330,00				
NO EXTERIOR												
Delegacia Fiscal do Tesouro Nacional — Nova York.....	49.239.378,00	—	49.239.378,00	19.623.331,00	—	—	19.623.331,00	33.169.615,00				
TOTAL.....	92.472.228,00	—	92.472.228,00	30.393.331,00	—	—	30.393.331,00	68.923.945,00				

SELOS DA UNIÃO
SELOS DE CONSUMO ESTRANGEIRO

REPARTIÇÕES	MOVIMENTO DE 1949 — Cr\$										SALDO PARA 1950 Cr\$
	SALDO DE 1948 Cr\$					CRÉDITO					
	DÉBITO					DEBITO					
	REMESSA DA CASA DA MOEDA	TROCADOS E REME- TIDOS EM TRÂNSITO	SOMA	VENDIDOS	DEVOLVIDOS	FORNECIDOS TROCADOS ETC.	SOMA				
DELEGACIAS FISCAIS											
Amazonas.....	4.908.563,60	—	4.909.043,60	169.861,90	—	0,10	169.862,00	4.739.781,60			
Pará.....	10.639.560,80	—	10.639.560,80	419.509,60	—	18,00	419.527,60	10.220.033,20			
Maranhão.....	2.106.589,70	—	2.106.589,70	106.108,10	—	719,90	106.888,00	1.999.701,70			
Piauí.....	305.814,90	—	353.526,90	33.661,20	—	—	33.661,20	319.865,70			
Ceará.....	7.619.682,20	480,00	13.920.162,20	279.956,20	480,80	—	280.436,20	13.639.726,00			
Rio Grande do Norte.....	1.487.948,40	—	1.487.948,40	23.213,00	—	—	23.213,00	1.464.734,80			
Paraná.....	451.555,20	5.026,60	456.581,80	56.796,40	5.026,60	—	61.823,00	394.758,80			
Pernambuco.....	19.439.661,70	8.063,70	36.247.725,40	1.293.278,10	—	8.004,70	1.301.282,80	34.946.442,60			
Alagoas.....	1.096.977,20	—	1.124.977,20	25.188,00	—	—	25.188,00	1.099.789,20			
Sergipe.....	21.882,50	—	21.882,50	33,00	—	—	33,00	21.799,50			
Bahia.....	6.618.886,60	—	11.658.886,60	881.106,10	—	—	881.106,10	10.777.780,50			
Espírito Santo.....	95.475,10	43.759,20	199.966,30	—	87.518,40	—	87.518,40	112.447,90			
Rio de Janeiro.....	8.204,00	—	8.204,00	—	—	—	—	8.204,00			
São Paulo.....	37.124.704,30	29.954,90	48.167.059,20	9.927.751,10	—	56.979,40	9.984.730,50	38.182.328,70			
Paraná.....	2.094.248,80	—	2.094.248,80	8.882,20	—	—	8.882,50	2.085.366,60			
Santa Catarina.....	1.623.025,00	—	1.623.025,00	737,50	—	—	737,20	1.622.287,50			
Rio Grande do Sul.....	162.731.531,10	81,00	197.031.612,10	697.528,70	—	—	697.528,70	196.334.083,40			
Minas Gerais.....	503.663,70	411.350,00	915.013,70	—	411.350,00	—	411.350,00	503.663,70			
Goiás.....	21.974,60	—	21.974,60	—	—	—	—	21.974,60			
Mato Grosso.....	1.009.849,60	180,00	1.010.029,60	369,00	—	—	369,00	1.009.660,60			
NA CAPITAL FEDERAL											
Alfândega.....	23.220.566,50	360.470,00	51.379.836,50	13.381.400,60	638.699,60	—	14.020.100,20	37.359.735,30			
Casa da Moeda.....	417.733.878,30	—	554.933.878,30	101.791.023,20	6.801,60	—	101.797.824,80	453.136.053,50			
Em trânsito.....	47.712,00	101.791.023,20	101.838.735,20	—	—	97.531.932,00	97.531.932,00	4.306.803,20			
TOTAL.....	700.911.905,80	102.650.383,60	1.042.151.018,40	129.096.484,50	1.149.876,20	97.531.932,00	227.844.014,80	814.307.003,60			

SELOS DA UNIÃO
SELOS DE CONSUMO NACIONAL

REPARTIÇÕES	MOVIMENTO DE 1949 — Cr\$										SALDO PARA 1950 Cr\$						
	DÉBITO					CRÉDITO											
	REMESSA DA CASA DA MOEDA	TROCADOS E REMETIDOS EM TRÂNSITO	SOMA	VENDIDOS	DEVOLVIDOS	FORNECIDOS TROCADO, ETC.	SOMA										
DELEGACIAS FISCAIS	15.925.003,20	20.254.770,90	36.187.806,20	5.976.661,20	17.286,60	34,10	5.993.931,90	30.193.874,30	61.893.135,00	65.978.400,00	127.875.376,10	23.987.019,00	3.531,10	1.597.517,90	168,00	999.718,10	103.884.758,00
Paraná.....	23.994.765,50	3.462.400,00	27.457.888,90	1.596.297,90	3.220,00	—	1.597.517,90	25.860.371,00	7.585.204,50	10.233.500,50	664.742,80	—	—	—	—	664.742,80	9.568.757,70
Piauí.....	15.861.668,60	45.416.700,00	65.609.578,60	22.938.626,50	8.662.407,50	—	—	31.601.034,00	6.426.208,70	9.510.212,70	1.803.371,30	—	—	—	—	31.601.034,00	34.008.544,60
Rio Grande do Norte.....	12.447.674,90	3.084.004,00	31.196.397,50	1.803.371,30	—	—	—	7.706.841,40	125.882.085,90	18.165.400,00	5.520.408,20	174.941.856,10	51.890.113,60	99.999,10	226.931.968,80	168.794.817,00	25.092.686,60
Pernambuco.....	6.817.297,10	217.875.400,00	395.726.785,80	174.941.856,10	53.133,70	—	—	9.016.118,10	125.882.085,90	5.520.408,20	2.705.215,50	2.758.349,20	5.320.385,70	—	130.208.055,30	190.125.289,40	5.358.378,60
Alagoas.....	5.269.227,60	3.938.000,00	1.471.536,80	10.678.764,30	2.942.225,20	—	—	5.358.378,60	138.602.237,60	3.938.000,00	3.617.009,80	725.133,00	—	—	4.342.363,80	14.185.747,50	—
Bahia.....	8.068.265,50	121.140.250,00	329.333.344,70	60.617.198,20	13.336.511,60	—	—	85.849.610,30	Esprito Santo.....	10.096.850,00	2.042.225,20	13.336.511,60	47.771,60	—	88.726.875,70	85.849.610,30	—
Rio de Janeiro.....	55.364.382,50	112.120.950,00	174.576.486,00	75.342.592,50	1.022.119,90	—	—	1.437.946.711,80	São Paulo.....	7.091.153,50	18.528.111,30	26.619.264,80	6.127,30	—	65.572.382,00	85.792.099,30	—
São Paulo.....	1.076.856.211,20	1.773.794.730,00	2.851.685.038,80	1.412.710.079,80	4.852.264,90	—	—	1.437.946.711,80	Paraná.....	4.034.097,60	73.670.840,30	78.704.937,90	—	—	85.792.099,30	—	—
Paraná.....	86.038.116,40	60.475.000,00	151.363.381,30	60.720.117,10	2.640.733,80	—	—	—	Santa Catarina.....	1.313.484,90	21.873.435,80	23.186.920,70	45,00	—	24.514.214,60	49.156.625,70	—
Santa Catarina.....	36.316.505,40	36.040.850,00	73.670.840,30	21.873.435,80	2.640.733,80	—	—	—	Rio Grande do Sul.....	1.634.693.279,80	285.356.009,20	1.920.049,280	3.424,70	—	2.348.883.845,90	1.348.883.845,90	—
Rio Grande do Sul.....	585.874.579,80	1.048.593.700,00	1.634.693.279,80	285.356.009,20	482.223.181,10	—	—	—	Minas Gerais.....	28.765.854,70	482.223.181,10	509.978.035,80	14.542,30	—	157.500.885,70	324.722.245,40	—
Minas Gerais.....	238.067.176,40	215.390.100,00	482.223.181,10	99.122.658,60	58.363.684,80	—	—	—	Goiás.....	28.765.854,70	23.532.754,90	52.300,00	2,60	—	2.030.854,70	21.501.900,20	—
Goiás.....	8.332.927,90	15.199.760,00	23.532.754,90	2.021.952,50	1.734.423,60	—	—	—	Mato Grosso.....	1.739.571,60	49.096.985,80	50.836.557,40	3.906,00	—	4.358.398,30	44.738.587,50	—
Mato Grosso.....	14.190.174,20	33.167.240,00	49.096.985,80	2.620.068,70	1.734.423,60	—	—	—	NA CAPITAL FEDERAL	—	—	—	—	—	—	—	—
NA CAPITAL FEDERAL	2.271.622.854,00	5.951.282.944,00	8.222.905.798,00	4.697.856.318,00	241.437.335,90	—	—	—	Casa da Moeda.....	4.697.856.318,50	3.180.564.088,50	7.878.422,00	4.355.997.216,00	—	4.355.997.216,00	824.566.872,50	—
Casa da Moeda.....	482.707.773,00	846.796.100,00	1.329.503.873,00	842.582.860,50	6.990,30	—	—	—	Em trânsito.....	18.027,00	—	—	14.407,80	—	842.604.258,60	194.549.844,00	—
Em trânsito.....	190.139.973,60	—	—	—	—	—	—	—	Recebedoria.....	—	—	—	—	—	—	—	—
Recebedoria.....	5.474.283.452,40	10.609.831.430,90	20.955.380.221,00	7.806.952.659,70	458.313.111,00	—	—	—	TOTAL.....	4.871.265.337,70	20.955.380.221,00	458.313.111,00	4.356.196.879,40	—	12.621.462.650,10	8.333.917.570,90	—
TOTAL.....	5.474.283.452,40	10.609.831.430,90	20.955.380.221,00	7.806.952.659,70	458.313.111,00	—	—	—	SELOS DE CUSTAS JUDICIAIS	—	—	—	—	—	—	—	—

SELOS DE CUSTAS JUDICIAIS

REPARTIÇÕES	MOVIMENTO DE 1949 — Cr\$						SALDO PARA 1950 Cr\$
	DÉBITO			CRÉDITO			
	RECEBERDOS	SOMA	VENDIDOS	FORNECIDOS	SOMA		
NA CAPITAL FEDERAL	16.233.453,10	20.341.953,10	1.228.500,00	1.193.013,10	2.421.513,10	17.920.440,00	
Casa da Moeda.....	1.783.944,80	3.013.185,80	1.589.125,20	1.481,00	1.590.606,20	1.422.579,10	
Recebedoria.....	18.017.397,90	23.355.138,40	2.817.625,20	1.194.494,10	4.012.119,30	19.343.019,10	
TOTAL.....	16.233.453,10	20.341.953,10	1.228.500,00	1.193.013,10	2.421.513,10	17.920.440,00	

SELOS DA UNIÃO
SELOS DE EDUCAÇÃO E SAÚDE

MOVIMENTO DE 1949 — Cr\$

REPARTIÇÕES	DÉBITO				CRÉDITO				SALDO PARA 1950 Cr\$
	REMESSA DA CASA DA MOEDA	TROCADOS E REMETIDOS EM TRANSITO	SOMA	VENDIDOS	DEVOLVIDOS	FORNECIDOS TROCADOS ETC.	SOMA		
								REMESSA DA CASA DA MOEDA	
DELEGACIAS FISCAIS									
Amazonas.....	1.223.330,30	1.086.445,10	2.309.775,40	809.564,60	—	—	809.564,60	1.500.210,80	
Pará.....	1.543.985,90	2.665.440,00	4.227.457,30	1.221.709,60	31,60	—	1.221.741,20	3.005.716,30	
Maranhão.....	406.838,30	720.000,00	1.126.838,30	671.049,60	—	0,40	671.050,00	556.791,30	
Piauí.....	231.486,20	720.000,00	969.822,30	424.643,60	—	—	424.643,60	586.832,70	
Ceará.....	826.895,40	8.064.000,00	8.913.301,80	1.825.300,20	—	—	1.825.300,20	7.088.001,60	
Rio Grande do Norte.....	324.730,00	1.116.000,00	1.440.730,00	509.237,60	—	—	509.237,60	931.492,40	
Paraná.....	962.980,00	1.548.000,00	2.513.840,20	820.470,20	2.858,60	—	823.328,80	1.690.511,40	
Pernambuco.....	6.205.579,80	450.000,00	6.656.525,40	3.402.457,50	—	24.236,00	3.426.693,50	3.229.831,90	
Alagoas.....	614.984,60	1.584.000,00	2.958.984,60	697.627,20	—	—	697.627,20	2.261.357,40	
Sergipe.....	441.445,40	507.000,00	949.045,40	452.081,40	—	—	452.081,40	496.964,00	
Bahia.....	1.471.676,10	11.160.000,00	12.631.676,10	3.310.692,40	—	—	3.310.692,40	9.320.983,70	
Espirito Santo.....	898.148,80	2.772.000,00	3.726.148,80	978.629,00	140,80	1.440,00	980.069,80	2.746.079,80	
Rio de Janeiro.....	1.319.592,90	7.200.000,00	8.519.667,30	4.213.915,50	18.338,40	472,10	4.214.296,30	4.305.371,00	
São Paulo.....	20.161.083,60	55.782.000,00	75.961.440,40	40.389.760,90	—	—	40.408.571,40	35.552.869,00	
Paraná.....	4.384.322,60	1.692.000,00	6.076.322,60	3.706.763,10	—	—	3.706.763,10	2.405.559,50	
Santa Catarina.....	1.168.406,80	5.364.000,00	6.532.342,80	2.430.621,40	—	—	2.430.621,40	4.121.721,40	
Rio Grande do Sul.....	7.076.856,00	29.520.000,00	36.596.856,00	9.596.591,00	386.430,40	10.052,00	10.950.509,10	27.000.265,00	
Minas Gerais.....	4.273.426,40	37.656.000,00	42.152.056,70	10.554.026,70	869,20	—	10.554.895,90	31.201.547,70	
Goiás.....	817.817,60	2.088.000,00	2.907.883,60	726.441,60	—	—	726.441,60	2.239.066,40	
Mato Grosso.....	1.398.862,00	6.251.040,00	7.649.902,00	671.475,80	—	—	671.475,80	6.978.426,20	
NA CAPITAL FEDERAL									
Alândega.....	69.294,40	95.400,00	164.694,40	84.846,40	—	—	84.846,40	79.848,00	
Casa da Moeda.....	3.001.788,00	320.508.000,00	323.509.788,00	211.966.560,00	35.352,00	156.012.480,00	212.001.912,00	111.507.876,00	
Em trânsito.....	30.168.288,00	27.000.000,00	242.134.848,00	24.173.241,60	225,20	—	156.012.480,00	86.122.368,00	
Recebentoria.....	1.401.013,20	—	28.401.838,40	—	—	—	24.173.466,80	4.228.371,60	
TOTAL.....	90.463.432,30	525.549.925,10	829.147.286,10	323.637.703,90	444.246,20	156.058.262,90	480.140.213,00	349.007.073,10	

SELOS DE ESTOQUE

MOVIMENTO DE 1949 — Cr\$

REPARTIÇÕES	DÉBITO				CRÉDITO				SALDO PARA 1950 Cr\$
	REMESSA DA CASA DA MOEDA	TROCADOS E REMETIDOS EM TRANSITO	SOMA	VENDIDOS	DEVOLVIDOS	FORNECIDOS TROCADOS ETC.	SOMA		
								REMESSA DA CASA DA MOEDA	
DELEGACIAS FISCAIS									
Amazonas.....	—	—	384,80	—	—	—	384,80	879,60	
Bahia.....	—	—	870,60	—	—	—	870,60	141.715,60	
São Paulo.....	—	141.715,60	283.458,20	—	141.742,60	—	141.742,60	5.732,10	
Minas Gerais.....	—	—	5.732,10	—	—	—	—	—	
TOTAL.....	—	141.715,60	290.454,70	—	142.127,40	—	142.127,40	148.327,30	

SELOS DA UNIÃO
SELOS DEVOLVIDOS A INCINERAR

	SALDO DE 1948 Cr\$	MOVIMENTO DE 1949 — Cr\$		SALDO PARA 1950 Cr\$
		DÉBITO	CRÉDITO	
REPARTIÇÕES				
NA CAPITAL FEDERAL				
Casa da Moeda.....	6.315.575,80	440.584.695,40	415.455.015,60	21.445.255,60
TOTAL.....	6.315.575,80	440.584.695,40	415.455.015,60	31.445.255,60

SELOS DE OBRIGAÇÕES DE GUERRA

	SALDO DE 1948 Cr\$	MOVIMENTO DE 1949 — Cr\$						SALDO PARA 1950 Cr\$
		DÉBITO			CRÉDITO			
		REMESSA DA CASA DA MOEDA	TROCADOS E REMETIDOS EM TRÂNSITO	SOMA	DEVOLVIDOS	FORNECIDOS, TROCADOS, ETC.	SOMA	
REPARTIÇÕES								
DELEGACIAS FISCAIS								
Piauí.....	5.470,00	—	—	5.470,00	—	—	—	5.470,00
Rio Grande do Norte.....	344.480,00	—	—	344.480,00	—	—	—	344.480,00
Bahia.....	4.700,00	—	—	4.700,00	—	—	—	4.700,00
São Paulo.....	11.830.295,00	33.485,00	—	11.863.780,00	33.485,00	—	33.485,00	11.830.295,00
Minas Gerais.....	394.855,00	—	—	394.855,00	—	—	—	394.855,00
NA CAPITAL FEDERAL								
Casa da Moeda.....	1.800,00	—	—	1.800,00	—	—	—	1.800,00
TOTAL.....	12.581.600,00	33.485,00	—	12.615.085,00	33.485,00	—	33.485,00	12.581.600,00

SELOS DA UNIÃO
PAPEL SELADO

REPARTIÇÕES	MOVIMENTO DE 1949 — Cr\$										SALDO PARA 1950 Cr\$
	DÉBITO					CRÉDITO					
	REMESSA DA CASA DA MOEDA	TROCADOS E REMETTI- DOS EM TRANSITO	SOMA	VENDIDOS	DEVOLVIDOS	FORNECIDOS, TROCADOS, ETC.	SOMA				
NA CAPITAL FEDERAL											
Casa da Moeda.....	2.480.250,00	—	3.307.314,50	2.615.653,00	—	—	2.615.650,00	691.664,50			
Em trânsito.....	2.615.650,00	15,90	2.810.650,00	—	—	—	2.197.550,00	613.100,00			
Recebedoria.....	2.615.650,00	—	2.833.901,50	2.637.295,80	31,80	—	2.657.327,60	176.573,90			
TOTAL.....	5.095.900,00	2.615.665,90	8.951.866,00	5.272.945,80	31,80	—	7.470.327,60	1.481.338,40			

SELOS PENITENCIÁRIOS

REPARTIÇÕES	MOVIMENTO DE 1949 — Cr\$										SALDO PARA 1950 Cr\$
	DÉBITO					CRÉDITO					
	REMESSA DA CASA DA MOEDA	TROCADOS E REMETTI- DOS EM TRANSITO	SOMA	VENDIDOS	DEVOLVIDOS	FORNECIDOS, TROCADOS, ETC.	SOMA				
DELEGACIAS FISCAIS											
Amazonas.....	611.075,60	—	1.292.381,10	49.849,50	—	6,00	49.855,50	1.242.525,60			
Pará.....	—	505,60	1.267.733,20	41.610,10	505,60	—	42.115,70	1.225.617,50			
Maranhão.....	—	—	2.302.741,00	40.265,30	—	—	40.265,30	2.262.475,70			
Piauí.....	4.500,00	—	745.452,20	33.049,00	—	—	33.049,00	712.493,20			
Ceará.....	46.800,00	—	1.385.658,30	66.465,00	—	—	66.465,00	1.319.193,30			
Rio Grande do Norte.....	—	—	342.441,69	31.178,60	—	—	31.178,60	311.263,00			
Paraná.....	810.334,60	28.148,10	838.482,70	90.782,60	28.130,00	—	118.912,60	719.570,10			
Rio Grande do Sul.....	2.079.569,10	41,50	2.565.610,60	115.609,10	—	2,10	113.611,20	2.451.999,40			
Pernambuco.....	29,60	—	564.064,90	30.056,90	—	—	30.056,90	534.008,00			
Alagoas.....	564.035,30	25,50	230.600,30	22.910,10	—	—	22.910,10	207.690,20			
Sergipe.....	230.574,80	—	15.371.784,30	634.404,20	—	—	634.404,20	14.717.380,10			
Bahia.....	909.234,50	102,00	909.336,50	38.595,40	—	—	38.595,40	870.741,10			
Espírito Santo.....	673.166,40	—	673.166,40	98.140,70	—	—	98.140,70	575.025,70			
Rio de Janeiro.....	10.334.627,80	15,60	10.832.343,40	1.186.214,50	—	51,10	1.186.265,60	9.646.077,80			
São Paulo.....	99.000,00	—	1.325.068,00	120.886,80	—	—	120.886,80	1.264.181,20			
Paraná.....	1.751.210,50	5,00	1.760.215,50	62.484,23	—	—	62.484,20	1.697.731,30			
Santa Catarina.....	9.773.347,60	—	9.773.347,60	382.937,60	—	900,00	383.837,80	9.389.509,80			
Rio Grande do Sul.....	9.078.578,60	—	9.078.578,60	289.133,20	—	—	289.133,20	8.789.445,40			
Minas Gerais.....	291.600,00	—	876.414,50	56.839,80	—	—	56.839,80	819.555,70			
Goiás.....	—	565.000,00	2.845.070,80	38.391,30	565.000,00	—	603.391,30	2.241.679,50			
Mato Grosso.....	—	—	—	—	—	—	—	—			
NA CAPITAL FEDERAL											
Casa da Moeda.....	261.000,00	—	108.397.601,10	3.616.200,00	32.099,10	—	3.648.299,10	104.749.302,00			
Em trânsito.....	—	622,10	4.206.000,00	—	—	—	2.993.634,00	1.212.366,00			
Recebedoria.....	1.512.000,00	—	2.523.003,90	1.505.866,70	622,10	—	1.998.634,60	1.016.315,10			
TOTAL.....	3.818.675,60	4.210.695,00	189.107.096,50	8.569.870,80	626.356,80	2.994.612,20	12.190.839,80	167.916.256,70			

SELOS DA UNIÃO
FÓRMULAS POSTAIS

REPARTIÇÕES	MOVIMENTO DE 1949 — Cr\$							SALDO PARA 1950 Cr\$
	SALDO DE 1948 Cr\$	DÉBITO			CRÉDITO			
		Remessa da Casa da Moeda	Trocados e remetidos em trânsito	Soma	Vendidos	Devolvidos	Fornecidos, trocados, etc.	
NA CAPITAL FEDERAL								
Casa da Moeda.....	70.230.458,20	106.236.745,20	—	236.467.203,40	230.422.251,60	—	230.422.251,60	6.044.951,80
Departamento dos Correios e Telégrafos.....	625.492.716,30	230.422.251,60	47.016.141,80	902.931.109,70	821.556.336,40	6.184,60	338.943.645,80	563.987.463,90
TOTAL.....	695.723.174,50	396.658.996,80	47.016.141,80	1.139.398.313,10	551.978.588,00	6.184,60	569.365.897,40	570.032.415,70

SELOS DA TAXA JUDICIÁRIA

REPARTIÇÕES	MOVIMENTO DE 1949 — Cr\$							SALDO PARA 1950 Cr\$
	SALDO DE 1948 Cr\$	DÉBITO			CRÉDITO			
		REMESSA DA CASA DA MOEDA	TROCADOS E REMETIDOS EM TRÂNSITO	SOMA	VENDIDOS	DEVOLVIDOS	FORNECIDOS, TROCADOS, ETC.	
DELEGACIAS FISCAIS								
Pará.....	13.854,90	—	—	13.854,90	—	—	—	13.854,90
Rio Grande do Norte.....	111,50	—	—	111,50	—	—	—	111,50
Parabá.....	4.779,00	—	—	4.779,00	458,30	—	438,30	4.320,70
Bahia.....	27.895,00	—	—	27.895,00	50,00	—	50,00	27.845,00
Mato Grosso.....	686.672,20	—	564.400,00	1.251.072,20	17,10	564.400,00	564.417,10	686.655,10
NA CAPITAL FEDERAL								
Casa da Moeda.....	378.537.249,10	—	—	378.537.249,10	972.882,10	—	972.882,10	377.564.367,00
Recebedoria.....	1.124.858,40	805.000,00	1.024,80	1.930.883,20	1.153.258,40	2.019,60	1.155.308,00	775.575,20
TOTAL.....	380.395.420,10	805.000,00	565.424,80	381.765.844,90	2.126.665,90	566.419,60	2.693.115,50	379.072.729,40

SELOS DA UNIÃO
SELOS DE TAXA MILITAR

REPARTIÇÕES	MOVIMENTO DE 1940 — Cr\$							SALDO PARA 1950 Cr\$		
	SALDO DE 1938 Cr\$			DÉBITO			CRÉDITO			
	REMESSA DA CASA DA MOEDA	TROCADOS E DEBEMOS EM TRÂNSITO	SOMA	VENDIDOS	DEVOLVIDOS	TROCADOS, ETC.	SOMA			
DELEGACIAS FISCAIS										
Amazonas.....	47.720,00	—	47.720,00	14.990,00	—	—	14.990,00	32.730,00		
Pará.....	705.220,00	—	705.220,00	39.050,00	—	—	39.050,00	666.170,00		
Maranhão.....	28.295,00	45.000,00	73.295,00	9.280,00	—	—	9.280,00	64.015,00		
Piauí.....	283.120,00	—	283.120,00	13.765,00	—	—	13.765,00	269.355,00		
Ceará.....	143.605,00	90.000,00	233.605,00	52.100,00	—	—	52.100,00	181.505,00		
Rio Grande do Norte.....	219.885,00	—	219.885,00	19.140,00	—	—	19.140,00	200.745,00		
Paraná.....	363.160,00	—	363.160,00	39.670,00	—	—	39.670,00	323.490,00		
Rio Grande do Sul.....	681.012,10	—	681.012,10	285.442,10	—	—	285.442,10	395.570,00		
Pernambuco.....	108.450,00	—	108.450,00	31.140,00	—	—	31.140,00	77.310,00		
Alagoas.....	44.855,00	—	44.855,00	20.620,00	—	—	20.620,00	24.235,00		
Sergipe.....	1.531.580,00	—	1.531.580,00	66.830,00	—	—	66.830,00	1.464.750,00		
Bahia.....	429.455,00	—	429.455,00	41.535,00	—	—	41.535,00	387.920,00		
Espirito Santo.....	592.010,00	—	592.010,00	84.702,00	—	—	84.702,00	507.308,00		
Rio de Janeiro.....	3.025.105,00	1.380,00	4.025.105,00	965.700,00	2.760,00	10,00	968.460,00	3.059.305,00		
São Paulo.....	839.380,00	—	839.380,00	95.305,00	—	—	95.305,00	744.075,00		
Paraná.....	460.720,00	—	460.720,00	113.415,00	—	—	113.415,00	347.305,00		
Santa Catarina.....	6.543.218,50	—	6.543.218,50	263.455,00	—	—	263.455,00	6.279.763,50		
Rio Grande do Sul.....	1.872.910,40	—	1.872.910,40	302.060,00	—	—	302.060,00	1.570.850,40		
Minas Geraes.....	152.330,00	—	152.330,00	17.460,00	—	—	17.460,00	134.870,00		
Goiás.....	798.410,00	—	798.410,00	12.325,00	—	—	12.325,00	786.085,00		
Mato Grosso.....	—	—	—	—	—	—	—	—		
NA CAPITAL FEDERAL										
Casa da Moeda.....	9.072.000,00	2.000.000,00	11.072.000,00	2.350.000,00	—	—	2.350.000,00	8.722.000,00		
Em trânsito.....	375.000,00	—	375.000,00	—	—	—	—	375.000,00		
Recebedoria.....	594.880,00	200.000,00	794.880,00	121.300,00	—	2.645.000,00	121.300,00	673.580,00		
TOTAL.....	28.935.351,00	4.270.000,00	33.556.731,00	4.961.884,10	2.760,00	2.646.255,00	7.610.899,10	27.945.831,90		

SELOS DA UNIÃO
SELOS ADESIVOS PRÓ-FAUNA

REPARTIÇÕES	SALDO DE 1948 Ct\$	MOVIMENTO DE 1949 — Ct\$				SALDO PARA 1950 Ct\$
		DÉBITO		CRÉDITO		
		RECEBIDOS	TROCADOS, ETC.	SOMA	VENDIDOS	
DELEGACIAS FISCAIS						
Amazons.....	376.560,00	—	—	376.560,00	—	376.560,00
Pará.....	766.803,20	—	—	766.803,20	71.124,90	695.678,30
Piauí.....	74.966,40	—	—	74.966,40	400,00	74.566,40
Ceará.....	376.127,80	—	—	376.127,80	282,40	375.845,40
Rio Grande do Norte.....	—	11.880,00	—	11.880,00	14,80	11.865,20
Parafba.....	276.560,00	—	—	276.560,00	—	276.560,00
Espírito Santo.....	370.530,80	—	—	370.530,80	4.611,60	365.919,20
Rio de Janeiro.....	852.480,00	—	—	852.480,00	10.163,80	842.316,20
São Paulo.....	8.885.392,50	—	—	8.885.392,50	688.289,60	8.197.102,90
Paraná.....	331.160,00	—	—	331.160,00	1.708,60	329.451,40
Santa Caterina.....	630.713,20	—	—	630.713,20	7.079,40	623.633,80
Rio Grande do Sul.....	749.359,40	—	9.345,00	758.704,40	37.762,00	720.942,40
Góias.....	376.560,00	—	—	376.560,00	999,40	375.560,60
Mato Grosso.....	2.192.380,00	—	—	2.192.380,00	27.658,50	2.164.721,50
NA CAPITAL FEDERAL						
Casa da Moeda.....	76.388.097,60	—	—	76.388.097,60	11.880,00	76.376.217,60
Em trânsito..	—	—	—	—	—	—
TOTAL	92.747.690,90	11.880,00	9.345,00	92.768.915,90	861.975,00	91.906.940,90

SELOS DA UNIÃO
TÍTULOS TIMBRADOS

REPARTIÇÃO	SALDO DE 1948 Cr\$	MOVIMENTO EM 1949 — Cr\$				SALDO PARA 1950 Cr\$
		DÉBITO		CRÉDITO		
		Recebidos	Soma	Fornecidos, trocados, etc.	Soma	
NA CAPITAL FEDERAL						
Casa da Moeda.....	447,00	6.130,00	6.577,00	1.927,00	1.927,00	4.650,00
TOTAL.....	447,00	6.130,00	6.577,00	1.927,00	1.927,00	4.650,00

SELOS DE VENDAS MERCANTÍIS

REPARTIÇÕES	SALDO DE 1948 Cr \$	MOVIMENTO DE 1949 — Cr\$						SALDO PARA 1950 Cr\$
		DÉBITO			CRÉDITO			
		REMESSA DA CASA DA MOEDA	TROCADOS E HEMTÍTULOS EM TRÂNSITO	SOMA	VENDIDOS	DEVOLVIDOS	FORNECIDOS, TROCADOS, ETC.	
DELEGACIAS FISCAIS								
Amazonas.....	17.062.511,70	5.684,70	—	17.068.196,40	1.846.913,40	—	1.846.913,40	15.221.283,00
Pará.....	1.082.420,10	—	—	1.082.420,10	187.167,50	—	187.167,50	895.252,60
Bahia.....	2.164,00	—	—	2.164,00	—	—	—	2.164,00
Mato Grosso.....	298.669,00	—	122.531,00	421.200,00	288.750,00	—	288.750,00	132.450,00
NA CAPITAL FEDERAL								
Casa da Moeda.....	512.527.882,00	97.599.556,50	—	610.127.438,50	537.368.376,50	8.558.502,00	545.926.878,50	64.200.560,00
Em trânsito.....	2.718.000,00	—	—	2.718.000,00	—	2.718.000,00	2.718.000,00	—
Recebedoria.....	21.528.117,10	—	21.528.117,10	43.056.234,20	—	43.056.234,20	43.056.234,20	—
TOTAL.....	555.219.763,90	97.605.241,20	21.650.648,10	674.475.653,20	539.691.207,40	51.614.736,20	594.023.943,60	80.451.700,60

EMPRÉSTIMOS DE TERCEIROS COM A GARANTIA DO TESOIRO NACIONAL

DISCRIMINAÇÃO	SALDOS EM 31-12-48 — Cr\$		MOVIMENTO EM 1949 — Cr\$		SALDOS EM 31-12-49 — Cr\$	
	Devedores	Credores	Débito	Crédito	Devedores	Credores
PELO BANCO DO BRASIL						
Amazonas.....	1.795.725,30	—	—	—	1.795.725,30	—
Perá.....	4.160.000,00	—	146.408,96	666.408,90	3.640.000,00	—
Rio Grande do Norte.....	1.750.000,00	—	61.590,20	236.590,20	1.575.000,00	—
Sergipe.....	11.824.822,80	—	—	—	11.824.822,80	—
Bahia.....	3.896.851,00	—	176.341.304,70	177.269.595,40	2.968.565,30	—
Espírito Santo.....	13.743.778,80	—	552.805,30	2.196.584,10	12.100.000,00	—
Rio de Janeiro.....	3.744.000,00	—	131.768,00	599.768,00	3.276.000,00	—
Minas Gerais — c/n.º 1.....	29.143.678,20	—	1.063.542,90	1.250.000,00	28.957.221,20	—
Mato Grosso.....	3.600.000,00	—	116.102,00	1.516.102,00	2.400.000,00	—
Tesouro do Estado de São Paulo — c/Resgate Bonus.....	475.990.467,60	—	19.145.394,20	—	495.135.861,80	—
Tesouro do Estado do Rio Grande do Sul — c/Resgate Bonus.....	14.175.382,30	—	428.012,00	2.199.605,00	12.403.789,30	—
Prefeitura Municipal de Petrópolis.....	143.559,40	—	17.661,20	—	161.220,60	—
Banco do Rio Grande do Sul — c/Em- préstimos de Cr\$ 60.000.000,00.....	61.226.936,40	—	1.207.212,00	2.434.148,40	60.000.000,00	—
Banco Nacional do Comércio de Pôrto Alegre S. A.	12.500.006,00	—	307.916,70	1.307.916,70	11.500.000,00	—
Instituto do Açúcar e do Alcool.....	84.057.680,00	—	137.072.732,30	221.130.412,30	—	—
Instituto Nacional do Sal — c/Con- trato 29-11-43.....	26.000.000,00	—	788.673,00	788.672,00	26.000.000,00	—
Estrada de Ferro Central do Brasil — c/Empréstimo de Cr\$ 50.000.000,00..	43.295.471,60	—	1.274.335,90	9.569.807,50	35.600.000,00	—
Tesouro Nacional — c/Organização Henrique Lage — Patrimônio Na- cional.....	106.704.257,40	—	3.218.898,90	—	109.923.156,30	—
Cooperativa Central da Pesca do Rio Rio de Janeiro Ltd.....	6.511.905,10	—	300.806,70	—	6.812.711,80	—
Cooperativa Central Produtores do Leite Ltd.....	7.782.015,60	—	234.429,20	17.326,70	7.999.118,10	—
Frigorífico Barbaena S. A.	5.609.576,00	—	172.487,70	—	5.782.063,70	—
Companhia Vale do Rio Doce S. A. — c/Contrato 11-10-46.....	42.971.448,70	—	1.999.936,10	—	44.971.384,80	—
Comissão Construtora da Fábrica Na- cional de Motores.....	9.530.782,30	—	490.169,40	—	10.020.951,70	—
Empresa Sertaneja Agro-Pastoril S. A.	2.189.999,90	—	101.163,40	—	2.291.163,30	—
Comissão de Constituição da Refinaria Nacional de Petróleo S. A.	—	—	25.147.034,00	493.504,20	24.653.529,80	—
PELA CAIXA ECONÔMICA FEDERAL DO RIO DE JANEIRO						
Estado de Santa Catarina.....	20.000.000,00	—	—	—	20.000.000,00	—
TOTAL.....	992.348.343,50	—	370.320.384,70	421.476.442,40	941.192.285,80	—

RESUMO

Pelo Banco do Brasil.....	972.348.343,50	—	370.320.384,70	421.476.442,40	921.192.285,80	—
Pela Caixa Econômica Federal do Rio de Janeiro.....	20.000.000,00	—	—	—	20.000.000,00	—
TOTAL.....	992.348.343,50	—	370.320.384,70	421.476.442,40	941.192.285,80	—

QUARTA PARTE

DADOS RETROSPECTIVOS

1945 — 1949

- I — Receita
- II — Despesa
- III — Ativo e Passivo

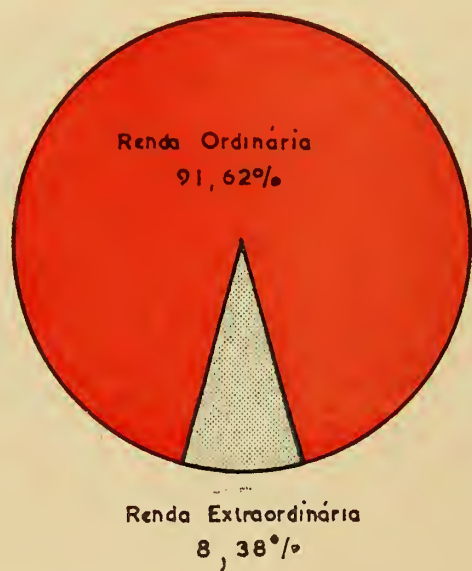
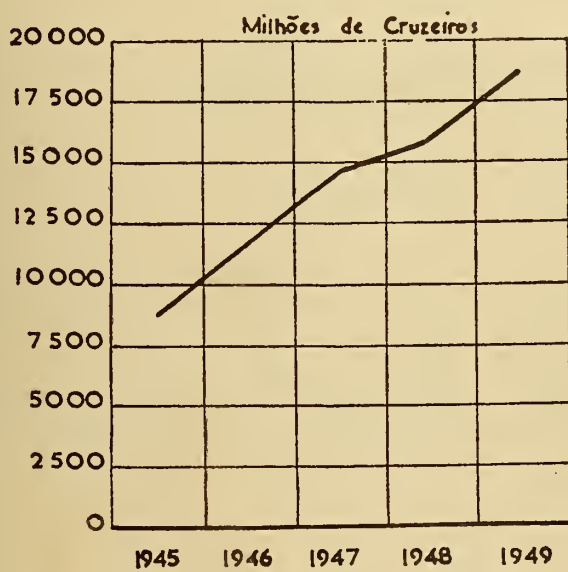
QUARTA PARTE

I — RECEITA (1945-1949)

RECEITA ORÇAMENTÁRIA

ARRECAÇÃO NO QUINQUÊNIO 1945 1949

ESPECIFICAÇÃO PERCENTUAL EM 1949



RECEITA ORÇAMENTÁRIA
ARRECAÇÃO GERAL

REGIÕES	NÚMEROS ABSOLUTOS — Cr\$					NÚMEROS RELATIVOS				
	1945	1946 (1)	1947	1948	1949	1945	1946	1947	1948	1949
NORTE										
Amazonas.....	39.624.740,90	50.235.408,50	54.186.458,30	49.851.111,20	55.723.120,70	100	127	137	126	141
Pará.....	87.468.067,90	103.466.884,50	101.589.459,80	103.627.790,20	109.656.312,30	100	118	116	118	125
NOROESTE										
Maranhão.....	32.046.011,20	36.413.122,60	39.644.775,00	44.349.317,30	49.716.051,30	100	114	124	138	155
Piauí.....	14.277.267,80	18.227.220,40	21.790.086,90	22.049.677,60	27.290.311,10	100	128	153	154	191
Ceará.....	92.265.558,30	113.761.330,90	134.198.958,40	141.128.698,10	153.205.574,70	100	123	145	153	166
Rio Grande do Norte.....	35.904.009,40	40.269.168,60	42.691.118,60	47.859.782,20	47.335.054,40	100	112	119	133	132
Paraíba.....	35.953.663,00	44.399.164,60	52.980.255,90	56.382.888,00	60.273.385,60	100	123	147	157	168
Pernambuco.....	344.742.740,80	437.438.099,30	467.566.182,20	486.133.967,40	565.449.483,00	100	127	136	141	164
Alagoas.....	40.595.005,90	52.969.398,60	52.101.949,60	63.753.617,20	56.899.090,60	100	130	128	157	140
LESTE										
Sergipe.....	29.590.634,70	37.634.928,90	39.511.114,40	41.472.147,20	39.320.628,20	100	127	134	140	133
Bahia.....	232.560.002,40	282.876.062,70	319.314.893,90	329.295.865,60	356.985.132,00	100	122	137	142	154
Minas Gerais.....	361.713.537,40	455.553.524,20	494.604.120,00	558.718.412,10	639.852.894,80	100	126	137	154	177
Espírito Santo.....	26.709.646,80	34.629.450,20	36.383.498,00	38.949.192,30	42.941.176,20	100	130	136	146	161
Rio de Janeiro.....	225.994.284,20	279.239.655,00	284.823.075,00	335.206.175,60	336.578.715,80	100	124	126	148	149
Distrito Federal.....	3.247.010.074,40	4.223.180.300,00	5.164.596.410,00	6.399.491.659,60	7.464.843.927,80	100	130	159	197	230
SUL										
São Paulo.....	3.130.183.812,00	4.139.012.459,70	5.050.277.915,30	5.346.169.583,00	6.104.421.618,50	100	132	161	171	195
Paraná.....	146.805.398,70	176.863.512,20	216.769.993,70	232.290.577,10	257.640.898,70	100	120	148	158	175
Santa Catarina.....	98.786.718,10	132.491.704,90	161.950.733,00	170.333.985,10	180.605.716,50	100	134	164	172	183
Rio Grande do Sul.....	486.024.674,80	653.565.783,70	903.431.600,30	951.893.614,90	1.107.713.161,30	100	134	186	196	228
CENTRO OESTE										
Goiás.....	18.905.736,50	18.562.128,70	20.963.947,50	25.066.614,10	29.314.622,80	100	98	111	133	155
Mato Grosso.....	27.569.877,40	29.113.827,60	24.679.268,20	27.591.101,80	29.339.582,70	100	106	90	100	106
EXTERIOR										
Delegacia do Tesouro Brasileiro em Nova York.....	97.320.656,70	209.672.552,40	169.410.704,80	227.355.468,70	201.433.955,60	100	215	174	234	207
BRASIL.....	8.852.056.119,30	11.569.575.689,20	13.853.466.518,80	15.698.971.246,30	17.916.540.414,60	100	131	156	177	202

(1) No exercício de 1946, por força do Decreto-lei n.º 9.782, de 6 de setembro de 1946, art. 3.º, estão incorporadas ao Orçamento Geral da República as importâncias relativas ao Orçamento do Plano de Obras e Equipamentos.

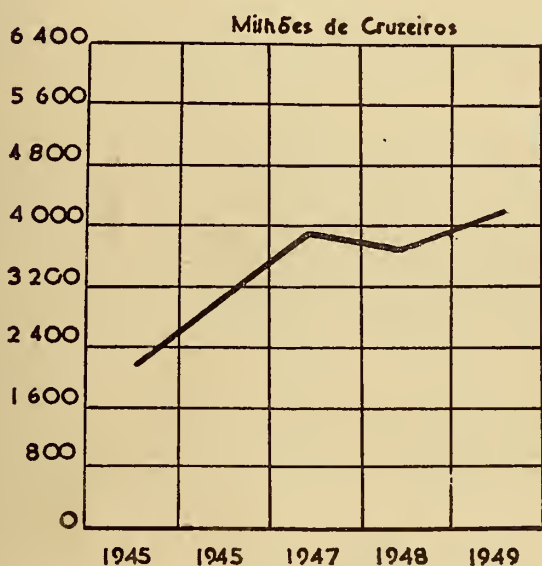
ARRECAÇÃO POR ESPÉCIE DE REPARTIÇÕES

REPARTIÇÕES	NÚMEROS ABSOLUTOS — Cr\$					NÚMEROS RELATIVOS				
	1945	1946	1947	1948	1949	1945	1946	1947	1948	1949
Agências Aduaneiras.....	13.857,30	32.614,50	—	148.626,20	12.347,00	100	243	—	1.064	86
Alfândegas.....	2.082.526.120,30	2.905.643.398,30	3.885.466.005,00	3.765.530.548,10	4.084.416.797,80	100	140	187	181	196
Coletorias.....	1.656.138.969,20	2.136.853.960,20	2.412.029.804,60	2.710.205.841,60	2.947.351.762,49	100	129	146	164	178
Correios e Telégrafos.....	301.652.141,10	371.456.653,80	406.548.668,80	425.065.709,70	560.104.322,80	100	123	135	141	186
Delegacias Fiscais.....	854.674.663,90	1.020.731.074,90	1.294.660.198,40	345.809.431,00	306.206.210,30	100	119	151	40	36
Estradas de Ferro.....	103.324.690,00	107.070.266,30	118.443.045,80	121.250.595,70	141.880.911,60	100	104	115	117	137
Mesas de Rendas.....	32.867.124,90	46.717.029,20	51.513.751,00	64.826.189,10	60.500.627,00	100	142	157	197	184
Recebedorias Federais.....	2.577.644.039,20	3.330.610.862,00	3.590.076.675,70	5.986.513.266,90	7.143.504.904,50	100	129	139	232	277
Registros Fiscais.....	438.662,10	444.732,30	336.848,90	466.468,10	503.397,80	100	191	77	106	115
Outras Repartições da Capital Federal.....	1.242.775.801,30	1.649.974.097,70	2.094.391.520,60	2.279.154.575,90	2.671.959.133,40	100	133	169	183	215
TOTAL.....	8.852.056.119,30	11.569.575.689,20	13.853.466.518,80	15.698.971.246,30	17.916.540.414,60	100	131	156	177	202

RENDA DAS ALFÂNDEGAS

ARRECAÇÃO NO QÜINQUÊNIO 1945-1949

ARRECAÇÃO NOS ESTADOS EM 1949



RECEITA ORÇAMENTÁRIA
ARRECAÇÃO PELAS ALFÂNDEGAS

REGIÕES	NÚMEROS ABSOLUTOS — Cr\$					NÚMEROS RELATIVOS				
	1945	1946	1947	1948	1949	1945	1946	1947	1948	1949
NORTE										
Amazonas:										
Manaus.....	22.781.977,80	29.654.930,60	32.065.505,80	31.206.892,80	31.642.999,70	100	130	141	137	139
Pará:										
Belém.....	64.129.324,70	73.477.130,70	77.770.817,70	81.067.325,40	86.310.864,80	100	115	121	126	135
NORDESTE										
Maranhão:										
São Luís.....	14.095.106,20	17.072.693,80	20.025.664,10	23.614.540,00	27.242.442,60	100	121	142	168	193
Piauí:										
Parnaíba.....	5.223.841,90	7.280.875,70	8.027.579,40	8.530.371,50	12.034.057,20	100	139	165	163	230
Ceará:										
Fortaleza.....	46.954.293,10	62.324.437,50	79.563.071,80	82.067.247,20	90.653.312,70	100	133	169	175	195
Rio Grande do Norte:										
Natal.....	11.175.237,40	12.487.585,20	14.703.125,30	15.350.269,50	14.131.693,40	100	112	132	137	126
Paraíba:										
João Pessoa.....	9.482.560,30	13.089.149,50	19.947.532,70	18.953.129,10	18.919.429,50	100	138	210	200	200
Pernambuco:										
Recife.....	168.936.306,60	211.556.084,80	231.996.682,80	316.829.600,40	414.004.354,00	100	125	137	188	245
Alagoas:										
Maceió.....	12.227.726,40	14.120.809,60	16.726.715,10	25.658.430,50	24.782.964,10	100	115	137	210	203
LESTE										
Sergipe:										
Aracaju.....	9.401.774,80	11.996.593,70	13.338.073,90	14.150.796,40	14.647.809,80	100	128	142	151	156
Bahia:										
Salvador.....	126.967.080,20	164.195.697,70	181.985.219,40	201.611.623,80	220.662.058,90	100	129	143	159	174
Espírito Santo:										
Vitória.....	9.034.753,30	12.312.393,20	12.887.519,60	14.861.789,80	15.170.246,20	100	136	143	164	168
Rio de Janeiro:										
Niterói.....	26.726.547,70	32.886.491,10	36.446.458,30	47.329.148,00	51.833.510,70	100	123	136	177	194
Distrito Federal:										
Rio de Janeiro.....	597.524.552,80	890.358.485,70	1.212.232.966,00	1.012.410.682,60	1.033.018.590,30	100	149	203	169	173
SUL										
São Paulo:										
Santos.....	643.666.332,60	923.080.189,50	1.300.081.998,30	1.222.522.961,40	1.260.656.423,00	100	143	202	190	196
Paraná:										
Paranaguá.....	7.288.840,80	8.903.241,80	16.742.379,70	15.448.106,30	14.913.466,40	100	122	230	212	205
Santa Catarina:										
Florianópolis.....	4.980.367,90	6.583.849,40	10.581.978,90	9.704.096,50	11.530.621,70	100	132	212	195	232
Rio Francisco:										
Rio Grande do Sul:										
Jaguarião.....	211.737,00	1.273.148,00	1.140.564,20	1.541.306,60	1.556.503,40	100	600	538	727	734
Porto Alegre.....	215.925.356,20	306.991.803,90	458.275.726,40	475.398.213,70	558.656.557,60	100	142	212	220	259
Pelotas.....	27.362.269,60	29.781.272,90	38.862.881,10	37.840.912,90	35.715.844,90	100	109	142	138	131
Rio Grande.....	29.625.636,50	32.423.019,20	65.381.700,50	63.663.566,80	102.376.521,50	100	177	221	215	346
Santana do Livramento.....	14.570.474,80	8.668.775,10	18.436.444,50	19.121.232,30	22.024.580,80	100	59	127	131	151
Uruguiana.....	5.160.020,40	6.106.733,00	7.548.954,60	12.067.684,00	7.967.958,90	100	118	146	234	154
CENTRO OESTE										
Mato Grosso:										
Corumbá.....	5.997.102,70	6.487.109,80	5.886.468,40	7.030.056,30	7.800.620,00	100	108	98	117	130
BRASIL.....	2.082.526.120,30	2.905.643.398,30	3.885.466.005,00	3.765.530.548,10	4.084.416.797,80	100	140	187	181	196

ARRECAÇÃO PELAS MESAS DE RENDAS

REGIÕES	NÚMEROS ABSOLUTOS — Cr\$					NÚMEROS RELATIVOS				
	1945	1946	1947	1948	1949	1945	1946	1947	1948	1949
NORTE										
Amazonas.....	1.846.354,00	2.299.801,90	3.142.848,40	3.737.769,93	4.982.306,60	100	125	170	202	270
Pará.....	—	410.048,80	351.330,20	424.894,00	472.090,00	—	100	86	104	115
NORDESTE										
Maranhão.....	447.053,90	334.046,30	445.824,40	313.185,40	349.286,00	100	75	100	70	78
Ceará.....	1.328.310,10	1.312.931,60	1.767.240,30	2.858.866,90	3.176.293,30	100	99	133	215	239
Rio Grande do Norte.....	4.451.816,70	9.980.389,60	11.592.716,20	14.564.359,40	13.449.576,60	100	224	260	326	302
Alagoas.....	1.342.618,00	1.813.752,30	1.215.403,90	1.797.502,80	1.582.574,90	100	135	90	134	118
LESTE										
Sergipe.....	6.184.765,40	10.534.518,70	10.440.282,80	10.668.785,30	10.774.861,80	100	170	169	172	174
Bahia.....	324.517,10	391.126,90	572.055,20	6.027.517,50	5.301.677,10	100	120	176	1.855	1.631
Espírito Santo.....	178.592,60	332.295,20	340.124,70	271.896,90	330.615,90	100	185	190	152	185
Rio de Janeiro.....	2.413.808,60	995.779,10	1.595.010,00	1.049.444,00	822.581,90	100	41	66	43	34
SUL										
São Paulo.....	—	152.425,20	168.660,60	204.987,00	153.289,40	—	100	111	135	101
Paraná.....	1.608.201,90	727.820,70	266.866,00	287.591,70	290.227,10	100	72	26	29	29
Santa Catarina.....	4.506.848,10	9.450.126,30	13.177.220,80	13.912.010,10	12.031.159,80	100	210	292	309	267
Rio Grande do Sul.....	3.041.847,10	4.237.817,30	4.836.718,80	5.996.091,60	4.843.407,90	100	139	159	197	150
CENTRO-OESTE										
Mato Grosso.....	5.792.391,40	3.744.149,30	1.601.448,70	2.771.346,60	1.940.678,70	100	65	28	48	34
BRASIL.....	32.867.124,90	46.717.029,20	51.513.751,00	64.826.189,10	60.500.627,00	100	142	157	197	184

RECEITA ORÇAMENTÁRIA
ARRECAÇÃO PELAS AGÊNCIAS ADUANEIRAS

REGIÕES	NÚMEROS ABSOLUTOS — Cr\$					NÚMEROS RELATIVOS				
	1945	1946	1947	1948	1949	1945	1946	1947	1948	1949
NORTE										
Amazonas.....	—	—	—	28.474,80	12.347,00	—	—	—	100	43
Pará.....	—	—	—	120.145,40	—	—	—	—	100	—
CENTRO-OESTE										
Mato Grosso.....	13.857,30	33.614,50	—	—	—	100	243	—	—	—
BRASIL.....	13.857,30	33.614,50	—	148.620,20	12.347,00	100	243	—	1.064	8

ARRECAÇÃO PELOS POSTOS E REGISTROS FISCAIS

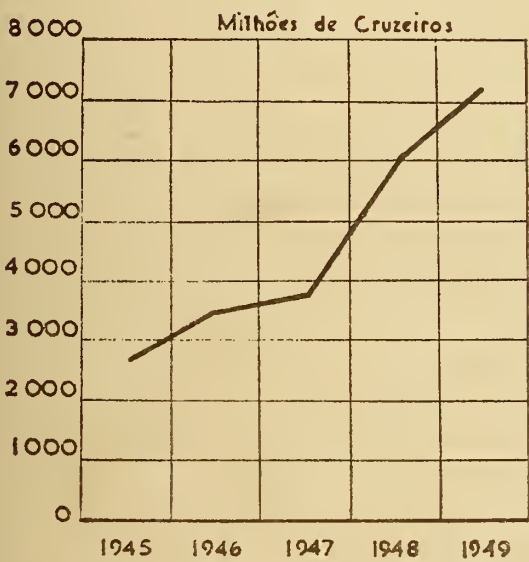
REGIÕES	NÚMEROS ABSOLUTOS — Cr\$					NÚMEROS RELATIVOS				
	1945	1946	1947	1948	1949	1945	1946	1947	1948	1949
NORTE										
Amazonas.....	438.662,10	444.732,30	323.792,90	466.468,10	503.397,80	100	101	74	106	115
SUL										
Rio Grande do Sul.....	—	—	13.056,00	—	—	—	—	100	—	—
BRASIL.....	438.662,10	444.732,30	336.848,90	466.468,10	503.397,80	100	101	77	106	115

ARRECAÇÃO PELAS DELEGACIAS FISCAIS DO TESOIRO NACIONAL

REGIÕES	NÚMEROS ABSOLUTOS — Cr\$					NÚMEROS RELATIVOS				
	1945	1946	1947	1948	1949	1945	1946	1947	1948	1949
NORTE										
Amazonas.....	611.087,10	833.770,30	971.337,20	746.275,70	992.484,10	100	136	159	122	162
Pará.....	6.642.643,90	10.219.558,50	4.006.177,70	2.339.057,60	2.365.304,00	100	154	60	35	36
NORDESTE										
Maranhão.....	364.777,10	386.388,70	525.355,40	511.565,70	371.030,20	100	106	144	140	102
Piauí.....	261.773,50	320.115,20	196.530,10	182.930,50	392.032,10	100	123	75	70	150
Ceará.....	1.162.751,70	1.523.373,40	1.519.187,10	1.876.943,30	2.245.404,70	100	131	131	161	193
Rio Grande do Norte.....	827.943,60	1.173.456,20	1.522.886,40	1.301.153,30	943.126,10	100	142	183	157	114
Paraíba.....	534.403,50	673.103,70	919.946,10	751.482,70	1.248.367,40	100	126	172	141	234
Pernambuco.....	61.792.389,90	62.338.053,10	81.102.524,30	13.787.272,40	12.991.212,00	100	101	131	22	21
Alagoas.....	341.296,20	416.706,90	625.167,00	488.201,80	716.555,40	100	122	183	143	210
LESTE										
Sergipe.....	298.168,80	395.210,00	495.967,80	389.464,30	778.274,20	100	133	166	131	261
Bahia.....	7.763.709,90	6.858.116,80	21.364.772,10	3.028.027,20	2.265.051,30	100	88	277	39	29
Minas Gerais.....	3.322.123,70	4.587.097,90	5.951.424,40	2.794.960,30	3.088.846,80	100	138	179	84	93
Espírito Santo.....	295.870,60	450.601,20	424.041,80	159.935,30	354.115,30	100	152	143	54	120
Rio de Janeiro.....	906.130,30	849.382,80	492.238,40	570.136,70	589.318,50	100	94	54	65	65
SUL										
São Paulo.....	644.804.317,00	686.959.066,10	980.821.976,00	63.723.831,70	40.790.557,80	100	107	152	10	7
Paraná.....	1.203.621,80	2.465.067,70	1.594.723,40	1.927.142,20	1.308.887,50	100	205	132	160	169
Santa Catarina.....	10.593.887,40	11.557.738,70	357.997,10	494.459,00	473.697,30	100	105	3	4	4
Rio Grande do Sul.....	14.828.514,50	18.281.810,60	21.420.109,80	22.966.871,70	26.082.892,30	100	123	144	155	176
CENTRO-OESTE										
Goiás.....	275.322,90	432.437,80	248.286,60	196.706,10	320.234,80	100	157	90	72	116
Mato Grosso.....	123.273,80	337.459,90	688.844,90	214.544,80	454.842,90	100	274	560	175	270
EXTERIOR										
Delegacia do Tesouro Brasileiro em Nova York.....	97.320.656,70	209.672.552,40	169.410.704,80	227.355.468,70	201.433.955,60	100	215	174	234	207
BRASIL.....	854.674.663,90	1.020.731.074,90	1.294.660.198,40	345.809.431,90	306.206.210,30	100	119	151	40	36

RENDA DAS RECEBEDORIAS

ARRECAÇÃO NO OÙINOÛÊNIO 1945-1949 ARRECAÇÃO NOS ESTADOS EM 1949



CONVENÇÃO

Cada símbolo ■ representa 200 milhões de Cruzeiro

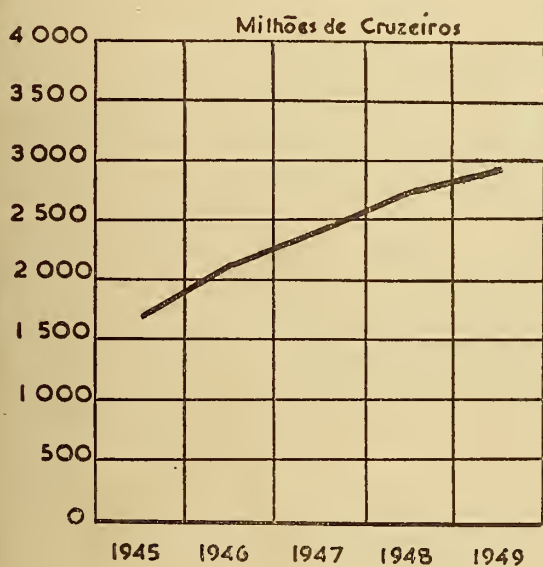
RECEITA ORÇAMENTÁRIA
ARRECAÇÃO PELAS RECEBEDORIAS FEDERAIS

REGIÕES	NÚMEROS ABSOLUTOS — Cr\$					NÚMEROS RELATIVOS				
	1945	1946	1947	1948	1949	1945	1946	1947	1948	1949
LESTE										
Distrito Federal.....	1.321.172.598,60	1.569.069.919,70	1.732.516.400,00	2.982.797.598,60	3.597.811.941,60	100	119	131	226	272
SUL										
São Paulo.....	1.256.471.490,60	1.761.540.942,30	1.857.560.275,70	3.003.715.668,30	3.545.792.962,90	100	140	148	239	282
BRASIL.....	2.577.644.089,20	2.330.610.862,00	3.590.076.675,70	5.986.513.266,90	7.143.604.904,50	100	129	139	232	277

RENDA DAS COLETORIAS

ARRECADAÇÃO NO QÜINQUÊNIO 1945 1949

ARRECADAÇÃO NOS ESTADOS EM 1949



CONVENÇÕES:

- Cada símbolo ◻ representa 50 milhões de cruzeiros
- Cada símbolo • representa 10 milhões de cruzeiros

RECEITA ORÇAMENTÁRIA
ARRECAÇÃO PELAS COLETORIAS

REGIÕES	NÚMEROS ABSOLUTOS — Cr\$					NÚMEROS RELATIVOS				
	1945	1946	1947	1948	1949	1945	1946	1947	1948	1949
NORTE										
Amazonas.....	3.655.732,30	4.145.928,50	5.019.206,70	3.944.422,80	4.347.434,40	100	113	137	108	119
Pará.....	9.125.568,40	10.217.000,00	10.123.601,50	11.364.358,30	11.128.507,60	100	112	111	125	122
NORDESTE										
Maranhão.....	7.171.635,70	8.137.893,90	8.798.620,60	9.206.618,10	9.274.829,00	100	113	123	128	129
Piauí.....	5.628.343,60	6.820.250,30	7.710.066,40	8.050.931,30	7.987.645,20	100	121	137	143	142
Ceará.....	14.250.725,20	17.876.289,30	20.219.655,70	21.477.955,90	22.358.887,90	100	125	142	151	157
Rio Grande do Norte.....	10.043.756,30	8.494.604,10	6.659.432,50	7.390.353,80	7.758.163,50	100	85	66	74	77
Paraíba.....	22.061.004,60	26.100.773,60	27.218.497,40	31.431.853,40	33.293.662,80	100	118	123	142	151
Pernambuco.....	103.220.894,20	151.026.819,20	140.731.292,40	141.086.003,90	121.305.347,80	100	146	136	137	118
Alagoas.....	24.335.906,50	33.930.194,70	30.348.148,80	32.519.788,80	25.465.216,10	100	139	125	134	105
LESTE										
Sergipe.....	11.809.548,50	12.448.304,90	12.715.306,00	13.526.647,90	9.506.195,20	100	105	108	115	80
Bahia.....	46.959.126,40	58.569.957,80	65.328.021,20	62.995.750,30	55.150.914,60	100	125	139	134	117
Minas Gerais.....	323.678.742,20	410.432.167,30	446.774.488,30	512.660.981,60	576.620.982,60	100	127	138	158	178
Espírito Santo.....	13.935.685,10	17.608.129,40	18.657.028,60	19.292.803,40	21.138.136,20	100	126	134	138	152
Rio de Janeiro.....	187.411.475,00	234.330.767,20	235.260.735,50	274.906.654,30	268.043.026,00	100	125	126	147	143
SUL										
São Paulo.....	494.032.983,10	659.256.298,80	795.846.807,30	933.576.628,30	1.086.695.197,10	100	133	161	189	220
Paraná.....	128.628.920,60	153.905.446,40	186.352.455,50	202.003.188,50	223.782.040,70	100	120	145	157	174
Santa Catarina.....	68.424.874,00	94.032.520,00	105.551.584,80	109.196.102,00	121.151.435,70	100	137	154	160	177
Rio Grande do Sul.....	152.877.267,40	198.822.934,40	257.705.321,20	279.853.178,60	303.263.660,90	100	130	169	183	198
CENTRO-OESTE										
Goiás.....	16.778.794,70	16.186.786,30	18.519.878,00	22.319.368,80	25.311.742,00	100	96	110	133	151
Mato Grosso.....	12.107.985,40	14.552.894,10	12.489.655,30	13.402.221,60	13.788.737,10	100	120	103	111	114
BRASIL.....	1.656.138.969,20	2.136.893.960,20	2.412.029.804,60	2.710.205.841,60	2.947.351.762,40	100	129	146	164	178

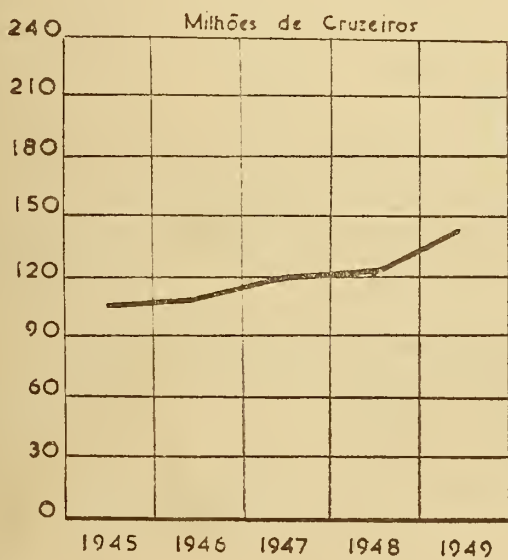
RECEITA ORÇAMENTÁRIA
ARRECAÇÃO PELOS CORREIOS E TELÉGRAFOS

REGIÕES	NÚMEROS ABSOLUTOS — Cr\$					NÚMEROS RELATIVOS				
	1945	1946	1947	1948	1949	1945	1946	1947	1948	1949
NORTE										
Amazonas.....	4.055.250,60	4.792.335,20	4.768.792,10	4.815.963,60	5.675.937,00	100	118	118	119	140
Pará.....	5.566.791,70	6.425.739,40	6.941.230,90	6.786.523,40	8.156.063,20	100	115	125	122	147
NORDESTE										
Maranhão.....	3.104.431,30	3.623.378,40	3.788.712,80	3.934.590,50	4.953.189,20	100	117	122	128	160
Piauí.....	3.163.308,80	3.805.979,20	4.068.032,40	4.228.195,20	5.149.539,20	100	120	129	134	163
Ceará.....	6.955.685,20	8.620.169,10	9.250.305,00	9.668.495,90	11.989.838,80	100	124	133	139	172
Rio Grande do Norte.....	3.018.166,40	3.396.003,10	3.579.410,00	3.814.302,10	4.975.315,90	100	113	119	126	165
Paraíba.....	3.875.694,60	4.536.137,80	4.894.279,70	5.246.422,80	6.811.925,90	100	117	126	135	176
Pernambuco.....	10.793.150,10	12.517.142,20	13.735.682,70	14.431.090,70	17.148.569,20	100	110	127	134	159
Alagoas.....	2.347.458,80	2.687.936,10	3.186.514,80	3.289.693,30	4.351.780,10	100	115	136	140	185
LESTE										
Sergipe.....	1.896.377,20	2.260.301,60	2.521.483,00	2.736.453,30	3.613.487,20	100	119	133	144	191
Bahia.....	11.920.282,50	14.300.838,80	15.621.935,10	16.966.220,20	22.877.854,80	100	126	131	142	192
Minas Gerais.....	27.884.036,70	31.832.581,90	33.497.784,30	35.454.408,60	49.887.365,20	100	114	120	127	179
Espírito Santo.....	3.264.745,20	3.926.031,20	4.074.783,30	4.362.766,90	5.948.062,60	100	120	125	134	182
Rio de Janeiro.....	8.536.322,60	10.177.227,80	11.028.632,80	11.350.792,60	15.290.278,70	100	119	129	133	179
Distrito Federal.....	85.537.121,70	113.777.706,90	123.455.523,40	125.128.802,50	162.054.262,50	100	133	147	146	189
SUL										
São Paulo.....	76.441.225,00	92.698.567,00	103.075.163,70	109.899.584,60	146.640.853,00	100	121	135	144	192
Paraná.....	8.675.813,60	10.861.935,66	11.813.560,10	12.624.548,40	17.346.277,00	100	125	136	146	200
Santa Catarina.....	6.803.842,10	8.336.573,60	9.228.076,70	10.108.826,70	12.971.146,10	100	123	136	149	191
Rio Grande do Sul.....	22.421.551,30	26.978.469,30	29.810.123,20	33.444.556,70	45.225.227,10	100	120	133	149	202
CENTRO-OESTE										
Goiás.....	1.855.618,90	1.942.904,60	2.195.782,90	2.550.539,20	3.682.646,00	100	105	118	137	198
Mato Grosso.....	3.535.266,80	3.958.600,00	4.012.850,90	4.172.932,50	5.354.704,06	100	112	114	118	151
BRASIL.....	301.652.141,10	371.456.653,80	406.548.668,80	425.065.709,70	560.104.322,80	100	123	135	141	186

RENDA DAS ESTRADAS DE FERRO

ARRECAÇÃO NO QUINTÊNIO 1945 - 1949

ARRECAÇÃO NOS ESTADOS EM 1949



RECEITA ORÇAMENTÁRIA
ARRECAÇÃO PELAS ESTRADAS DE FERRO

REGIÕES	NÚMEROS ABSOLUTOS — Cr\$					NÚMEROS RELATIVOS				
	1945	1946	1947	1948	1949	1945	1946	1947	1948	1949
NORTE										
Amazonas:										
Madeira-Mamoré.....	6.235.677,00	8.065.909,70	7.894.975,20	4.904.903,50	7.566.214,10	100	129	127	79	121
Pará:										
Tocantins.....	55.867,50	—	—	—	—	100	—	—	—	—
Bragança.....	1.947.871,70	2.717.407,10	2.396.301,80	1.525.456,10	1.223.482,70	100	139	123	78	63
NORDESTE										
Maranhão:										
São Luís a Teresina.....	6.863.007,00	6.858.721,50	6.060.597,70	6.718.817,60	7.525.224,30	100	100	88	98	110
Piauí:										
Central do Piauí.....	—	—	1.187.878,60	1.057.249,10	1.727.067,30	—	—	100	88	145
Ceará:										
Rêde Vição Cearense.....	21.613.793,00	22.104.130,00	21.879.498,50	23.179.188,90	22.781.837,30	100	102	101	107	105
Rio Grande do Norte:										
Central do Rio G. do Norte...	6.387.089,00	4.737.125,40	4.633.548,20	5.496.344,10	6.077.178,90	100	74	73	86	95
LESTE										
Bahia:										
Vição Férrica Federal Leste										
Brasileiro.....	38.625.286,30	38.560.324,70	34.442.890,90	38.666.726,60	50.727.575,30	100	100	88	100	131
Minas Gerais:										
Bahia e Minas.....	6.828.634,80	8.701.677,10	8.380.423,00	7.808.061,60	10.255.700,20	100	127	123	114	150
Rio de Janeiro:										
Mariacá.....	—	—	—	—	—	—	—	—	—	—
SUL										
Santa Catarina:										
Teresa Cristina.....	—	—	18.843.898,20	19.367.926,50	16.304.296,20	—	—	100	103	87
CENTRO-OESTE										
Goiás:										
Goiás (1).....	14.767.463,70	15.324.970,80	12.723.033,70	12.525.921,70	17.692.335,30	100	104	86	85	120
BRASIL	103.324.690,00	107.070.266,30	118.443.045,80	121.250.595,70	141.880.911,60	100	104	115	117	137

(1) — Balanços centralizados na Delegacia Fiscal do Tesouro Nacional em São Paulo.

ARRECAÇÃO PELAS REPARTIÇÕES DA CAPITAL FEDERAL

REGIÕES	NÚMEROS ABSOLUTOS — Cr\$					NÚMEROS RELATIVOS				
	1945	1946	1947	1948	1949	1945	1946	1947	1948	1949
LESTE										
DISTRITO FEDERAL										
Departamento de Imprensa e Propaganda (1).....	310.148,40	—	—	—	—	100	—	—	—	62
Ministério da Aeronáutica.....	3.077.557,60	7.608.351,10	12.398.669,10	12.730.562,80	14.208.804,90	100	247	403	414	44
Ministério da Agricultura.....	5.318.610,00	4.258.457,10	112.138,20	—	204.185,00	100	80	2	—	8
Ministério da Educação e Saúde	10.537.927,10	5.172.273,90	70.860,70	118.266,30	802.967,10	100	48	1	1	—
Ministério da Fazenda:										
Caixa de Amortização.....	19.103.956,00	18.421.352,70	19.049.874,20	23.732.923,30	19.159.652,80	100	96	103	124	139
Casa da Moeda.....	836.032,30	670.119,10	602.355,70	1.439.417,30	1.227.929,20	100	70	65	162	119
Depart. Federal de Compras.....	564.509,70	2.018.699,10	655.522,30	1.000.852,60	1.238.434,90	100	357	116	177	2
Divisão do Imposto de Renda	696.008.285,90	879.317.201,00	971.052.207,60	2.612.876,60	3.737.581,00	100	120	140	0	55
Tesouro Nacional.....	456.805.070,80	646.579.656,10	1.004.162.335,10	2.154.463.908,90	2.537.543.245,00	100	142	220	472	534
Ministério da Guerra.....	14.715.361,60	47.081.622,70	41.915.538,00	40.951.251,70	44.686.913,70	100	320	285	278	323
Ministério da Marinha.....	3.495.751,60	6.868.884,70	9.296.194,30	9.633.991,90	14.803.374,10	100	196	266	270	4
Ministério da Justiça e Negócios										
Interiores.....	259.232,30	206.981,50	7.077,40	—	1.326.818,90	100	80	3	—	582
Corpo de Bombeiros.....	157.933,50	353.174,80	374.063,50	440.321,60	760.631,40	100	230	237	278	4
Departamento Federal de Segurança Pública.....	5.804.764,40	8.592.032,80	9.856.861,00	10.228.036,80	12.951.413,80	100	148	170	176	2
Departamento Nacional de Informações (2).....	812.519,60	136.802,80	—	—	—	100	17	—	—	83
Imprensa Nacional.....	19.534.274,50	18.845.262,60	23.450.549,20	20.252.501,50	16.203.628,00	100	96	120	104	—
Polícia Militar do Distrito Federal.....	603.341,10	1.129.295,30	1.254.736,10	1.549.664,60	2.952.723,50	100	187	208	257	90
Ministério do Trabalho, Indústria e Comércio.....	2.848.020,00	2.007.275,60	346,80	—	89.449,00	100	70	0	—	3
Ministério da Vição e Obras Públicas.....	1.872.504,90	696.654,80	132.161,40	—	61.382,10	100	37	7	—	3
BRASIL	1.242.775.861,30	1.649.974.097,70	2.094.391.520,60	2.279.154.575,90	2.671.959.133,40	100	133	169	183	215

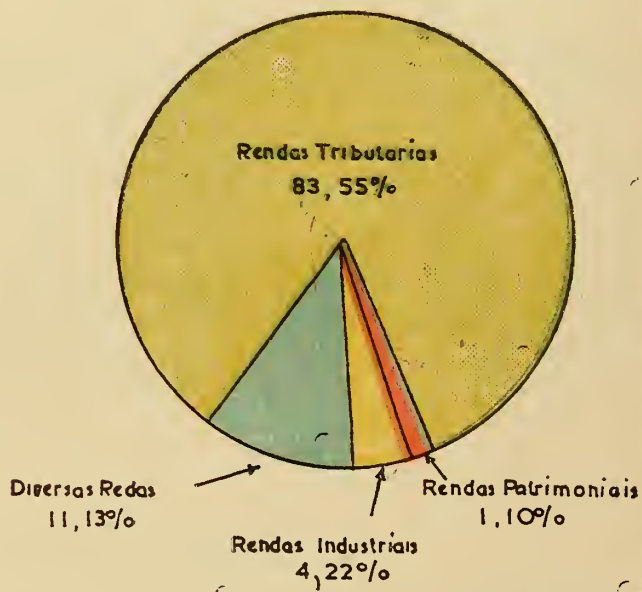
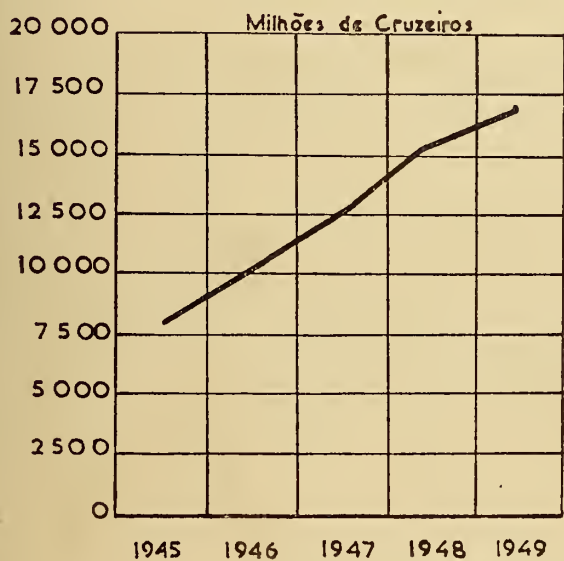
(1) — O Departamento de Imprensa e Propaganda (D.I.P.) foi extinto pelo Decreto-lei n.º 7.582, de 25 de maio de 1945, sendo criado em seu lugar o Departamento Nacional de Informações (D.N.I.), tendo também sido extinto pelo Decreto-lei n.º 8.788, de 6 de setembro de 1946.

(2) — No exercício de 1946, por força do Decreto-lei n.º 9.782, de 6 de setembro de 1946, art. 3.º estão incorporadas ao Orçamento Geral da República as importâncias relativas ao Orçamento do Plano de Obras e Equipamentos.

RENDA ORDINÁRIA

ARRECAÇÃO NO QUINQUÊNIO 1945-1949

ESPECIFICAÇÃO PERCENTUAL EM 1949



RECEITA DA UNIÃO
Renda Ordinária
ARRECAÇÃO GERAL

REGIÕES	NÚMEROS ABSOLUTOS — Cr\$					NÚMEROS RELATIVOS				
	1945	1946	1947	1948	1949	1945	1946	1947	1948	1949
NORTE										
Amazonas.....	36.416.030,10	47.158.651,20	51.503.929,10	46.636.994,00	51.969.684,90	100	126	142	128	143
Pará.....	82.389.974,10	91.195.785,90	100.074.323,80	101.226.238,10	107.725.198,00	100	111	121	123	131
NORDESTE										
Maranhão.....	31.291.101,50	34.308.150,60	38.262.135,70	42.888.734,60	47.779.492,00	100	114	126	142	158
Piauí.....	13.884.471,50	17.619.910,80	21.216.232,60	21.420.648,80	26.679.901,10	100	127	152	154	192
Ceará.....	86.672.209,40	108.102.859,00	129.977.813,10	136.654.648,20	148.836.844,90	100	125	150	158	172
Rio Grande do Norte.....	33.955.004,30	38.491.737,70	40.787.585,30	46.332.291,80	45.692.905,00	100	113	120	136	135
Paraíba.....	34.427.756,30	42.916.532,00	51.143.909,50	54.961.165,70	57.954.237,90	100	125	149	160	168
Pernambuco.....	317.331.338,20	412.976.923,00	455.998.276,90	465.899.617,30	542.875.412,50	100	130	144	147	171
Alagoas.....	39.333.965,90	49.927.992,20	51.194.965,50	62.755.987,30	55.576.849,40	100	127	130	169	141
LESTE										
Sergipe.....	28.851.010,80	35.643.854,00	38.825.060,80	41.003.136,70	38.558.683,60	100	124	135	142	134
Bahia.....	219.309.448,90	266.980.438,90	311.354.280,30	318.881.335,50	346.853.472,40	100	125	141	145	158
Minas Gerais.....	349.787.224,20	434.533.803,20	485.145.461,10	547.989.248,60	629.939.313,80	100	124	139	157	180
Espírito Santo.....	24.902.340,60	32.898.054,00	35.076.373,60	37.554.282,40	41.461.496,60	100	132	141	151	166
Rio de Janeiro.....	221.440.872,20	271.941.073,30	279.337.855,10	327.730.257,90	331.878.107,40	100	125	126	148	150
Distrito Federal.....	2.637.340.349,00	3.549.387.509,10	4.646.544.012,00	5.501.860.957,40	6.191.014.828,10	100	133	174	206	232
SUL										
São Paulo.....	2.972.901.907,80	3.968.870.045,70	4.973.633.102,00	5.277.134.189,70	6.032.655.370,50	100	134	167	178	203
Paraná.....	133.659.687,30	168.010.944,10	210.132.268,50	225.562.350,80	251.768.513,50	100	126	157	169	188
Santa Catarina.....	91.377.510,70	124.630.922,70	157.885.971,50	166.165.483,50	177.117.277,60	100	137	175	182	194
Rio Grande do Sul.....	460.664.969,30	627.861.152,20	893.585.808,20	936.081.193,50	1.095.381.374,70	100	136	194	203	238
CENTRO-OESTE										
Goiás.....	17.795.723,50	17.734.910,40	20.415.448,70	24.474.606,50	28.118.521,60	100	100	115	136	158
Mato Grosso.....	26.541.245,10	26.916.056,90	22.876.372,20	25.978.244,90	27.373.284,40	100	101	80	98	103
EXTERIOR										
Delegacia do Tesouro Brasileiro em Nova York.....	41.142.567,60	74.324.510,10	114.785.115,10	87.962.976,40	139.684.552,00	100	181	279	214	340
BRASIL.....	7.930.717.046,30	10.442.851.187,00	13.130.121.300,60	14.496.998.649,70	16.416.895.322,20	100	132	166	183	207

ARRECAÇÃO POR ESPÉCIE DE REPARTIÇÕES

REPARTIÇÕES	NÚMEROS ABSOLUTOS — Cr\$					NÚMEROS RELATIVOS				
	1945	1946	1947	1948	1949	1945	1946	1947	1948	1949
Agências Aduaneiras.....	13.857,30	33.614,50	—	126.348,00	9.772,60	100	243	—	900	71
Alfândegas.....	2.019.653.021,40	2.824.825.871,00	3.821.937.157,40	3.696.929.540,70	4.015.162.703,50	100	140	189	183	199
Coletorias.....	1.579.985.324,20	2.058.587.454,30	2.367.114.020,60	2.656.133.264,50	2.901.594.708,20	100	130	150	168	184
Correios e Telégrafos.....	300.241.982,60	369.253.270,00	405.025.904,20	423.293.017,50	557.817.549,20	100	123	135	141	186
Delegacias Fiscais.....	691.889.202,10	757.826.830,40	1.197.682.707,90	189.788.696,50	222.767.146,50	100	110	173	27	32
Estradas de Ferro.....	94.294.069,80	96.326.335,80	108.184.864,10	111.570.373,60	131.934.815,40	100	102	115	118	140
Mesas de Rendas.....	31.775.619,00	44.490.430,50	50.584.585,10	62.840.802,50	58.974.954,20	100	140	159	198	186
Recebedorias Federais.....	2.279.822.158,10	3.092.539.421,70	3.345.881.058,00	5.638.077.937,20	6.682.710.004,70	100	136	147	247	293
Registros Fiscais.....	419.936,90	424.495,30	320.971,80	447.288,10	483.189,00	100	101	76	106	115
Outras Repartições da Capital Federal.....	932.621.874,90	1.198.543.463,50	1.833.330.031,50	1.717.791.381,10	1.845.440.479,00	100	129	197	184	193
TOTAL.....	7.930.717.046,30	10.442.851.187,00	13.130.121.300,60	14.496.998.649,70	16.416.895.322,20	100	132	166	183	207

Renda Ordinária

ARRECAÇÃO PELAS ALFÂNDEGAS

REGIÕES	NÚMEROS ABSOLUTOS — Cr\$					NÚMEROS RELATIVOS				
	1945	1946	1947	1948	1949	1945	1946	1947	1948	1949
NORTE										
Amazonas:										
Manáus.....	20.857.137,00	28.003.540,70	31.684.650,40	30.099.623,50	31.038.875,20	100	134	152	144	149
Pará:										
Belém.....	59.616.977,50	63.418.752,00	76.922.089,30	79.469.807,80	85.099.012,70	100	106	129	133	143
NORDESTE										
Maranhão:										
São Luís.....	13.199.383,40	16.086.636,70	19.774.380,70	23.178.411,60	26.355.180,70	100	122	150	176	200
Piauí										
Parnaíba.....	5.184.347,70	7.146.538,10	8.548.019,00	8.438.302,30	11.968.619,20	100	138	165	163	231
Ceará:										
Fortaleza.....	44.072.257,30	59.703.773,50	78.471.460,00	80.595.594,50	89.006.383,70	100	135	178	183	202
Rio Grande do Norte:										
Natal.....	10.298.777,30	11.657.664,20	14.122.151,70	14.797.747,70	13.275.357,20	100	113	137	144	129
Paraíba:										
João Pessoa.....	8.571.339,20	12.589.183,20	19.391.871,20	18.415.174,60	18.139.813,00	100	147	226	215	212
Pernambuco:										
Recife.....	164.299.896,50	208.133.354,10	227.862.397,60	308.652.419,20	399.969.724,30	100	127	139	188	243
Alagoás:										
Maceió.....	11.544.943,70	12.464.968,30	16.393.212,00	23.356.980,40	24.279.788,60	100	108	142	220	210
LESTE										
Sergipe:										
Aracaju.....	9.123.541,00	11.139.317,90	13.072.980,60	13.967.067,00	14.466.490,40	100	122	143	153	159
Bahia:										
Salvador.....	119.839.872,80	154.334.871,90	180.195.857,40	197.353.995,20	217.452.749,00	100	129	150	165	181
Espírito Santo:										
Vitória.....	8.262.330,70	11.443.455,30	12.636.247,10	14.468.440,70	14.522.652,20	100	139	153	175	176
Rio de Janeiro:										
Niterói.....	25.563.885,20	32.085.914,50	35.386.960,70	44.541.226,00	50.469.827,10	100	126	138	174	197
Distrito Federal:										
Rio de Janeiro.....	588.728.222,90	876.408.431,80	1.183.363.763,30	995.859.769,30	1.017.805.629,10	100	149	201	169	173
SUL										
São Paulo:										
Santos.....	633.086.255,10	909.421.858,60	1.282.375.256,10	1.202.736.249,30	1.240.719.894,10	100	144	203	190	196
Paraná:										
Paranaguá.....	7.161.005,30	8.778.287,50	16.581.244,20	15.262.456,10	14.207.345,80	100	123	232	213	198
Santa Catarina:										
Florianópolis.....	4.782.453,90	6.319.863,30	10.478.920,40	9.595.466,50	11.344.971,70	100	132	219	201	237
São Francisco.....	2.833.525,40	2.447.525,80	4.691.561,00	7.481.538,90	6.072.543,30	100	86	144	264	214
RIO GRANDE DO SUL:										
Jaguarião.....	206.925,70	1.215.456,40	1.119.890,10	1.519.487,20	1.540.016,50	100	587	541	734	744
Pôrto Alegre.....	204.792.021,40	292.639.102,40	455.113.269,90	470.600.912,50	554.618.283,50	100	143	222	230	271
Pelotas.....	25.598.123,10	28.310.175,90	38.473.224,20	36.978.096,00	35.230.335,00	100	111	150	144	138
Rio Grande.....	28.772.894,60	51.437.290,30	65.030.446,60	62.568.051,00	101.101.929,10	100	179	226	217	351
Santana do Livramento.....	12.598.906,50	8.381.158,20	18.104.262,80	18.691.160,50	21.551.453,60	100	67	144	148	171
Uruguaiana.....	4.926.748,60	5.819.713,90	7.484.583,30	9.889.276,90	7.559.424,00	100	118	152	201	154
CENTRO OESTE										
Mato Grosso:										
Corumbá.....	5.731.249,60	5.439.096,50	5.258.457,80	6.412.286,00	7.326.394,40	100	95	92	112	128
BRASIL.....	2.019.653.021,40	2.824.825.871,00	3.821.937.157,40	3.696.929.540,70	4.015.162.703,40	100	140	189	183	199

ARRECAÇÃO PELAS MESAS DE RENDAS

REGIÕES	NÚMEROS ABSOLUTOS — Cr\$					NÚMEROS RELATIVOS				
	1945	1946	1947	1948	1949	1945	1946	1947	1948	1949
NORTE										
Amazonas.....	1.740.116,60	2.195.245,60	3.037.329,30	3.479.337,20	4.316.321,30	100	126	175	200	248
Pará.....	—	267.978,40	342.685,80	414.802,40	455.615,80	—	100	128	155	170
NORDESTE										
Maranhão.....	430.885,10	316.964,96	435.112,40	306.268,70	340.910,10	100	74	101	71	79
Ceará.....	1.272.921,40	1.282.945,80	1.749.737,40	2.835.840,70	3.163.529,70	100	101	137	223	249
Rio Grande do Norte.....	4.433.022,90	9.876.200,80	11.520.918,20	14.386.158,80	13.392.321,70	100	223	260	325	302
Alagoás.....	1.226.664,40	1.692.226,30	1.185.922,20	1.769.585,50	1.565.216,30	100	138	97	144	128
LESTE										
Sergipe.....	6.051.989,40	9.655.950,00	10.396.595,00	10.616.089,20	10.707.682,80	100	160	172	175	177
Bahia.....	304.106,30	382.124,30	555.974,40	5.769.248,50	5.083.081,10	100	126	183	1.898	1.672
Espírito Santo.....	177.124,20	328.691,40	337.203,70	261.996,80	322.624,00	100	186	190	148	182
Rio de Janeiro.....	2.381.141,90	969.708,60	1.521.108,80	949.463,30	774.696,80	100	41	64	40	33
SUL										
São Paulo.....	—	104.750,20	160.359,50	188.903,20	143.012,50	—	100	152	180	136
Paraná.....	1.004.222,00	722.363,80	248.636,70	273.070,50	283.641,60	100	72	25	27	28
Santa Catarina.....	4.179.333,40	9.150.680,80	13.072.231,00	13.720.767,30	11.942.696,60	100	219	313	328	286
Rio Grande do Sul.....	2.912.247,80	3.916.247,30	4.671.464,40	5.235.381,80	4.718.409,10	100	134	160	180	162
CENTRO OESTE										
Mato Grosso.....	5.661.843,60	3.628.494,30	1.349.306,30	2.633.788,60	1.765.194,80	100	64	24	47	31
BRASIL.....	31.775.619,00	44.490.430,50	50.584.585,10	26.840.802,50	58.974.954,20	100	140	159	198	186

Renda Ordinária
ARRECADAÇÃO PELAS AGÊNCIAS ADUANEIRAS

REGIÕES	NÚMEROS ABSOLUTOS — Cr\$					NÚMEROS RELATIVOS				
	1945	1946	1947	1948	1949	1945	1946	1947	1948	1949
NORTE										
Amazonas.....	—	—	—	18.115,20	9.772,60	—	—	—	100	56
Pará.....	—	—	—	108.232,80	—	—	—	—	100	—
CENTRO-OESTE										
Mato Grosso.....	13.857,30	33.614,50	—	—	—	100	243	—	—	—
BRASIL.....	13.857,30	33.614,50	—	126.348,00	9.772,60	100	243	—	900	71

ARRECADAÇÃO PELOS REGISTROS FISCAIS

REGIÕES	NÚMEROS ABSOLUTOS — Cr\$					NÚMEROS RELATIVOS				
	1945	1946	1947	1948	1949	1945	1946	1947	1948	1949
NORTE										
Amazonas.....	419.936,90	424.495,30	320.971,80	447.288,10	483.189,00	100	101	76	106	115
BRASIL.....	419.936,90	424.495,30	320.971,80	447.288,10	483.189,00	100	101	76	106	115

ARRECADAÇÃO PELAS DELEGACIAS FISCAIS DO TESOUREO NACIONAL

REGIÕES	NÚMEROS ABSOLUTOS — Cr\$					NÚMEROS RELATIVOS				
	1945	1946	1947	1948	1949	1945	1946	1947	1948	1949
NORTE										
Amazonas.....	438.683,60	575.440,70	613.800,00	453.566,40	518.568,00	100	131	140	103	118
Pará.....	6.340.031,40	8.657.281,50	3.820.759,80	2.048.339,50	2.087.871,40	100	137	60	32	33
NORDESTE										
Maranhão.....	316.431,80	286.612,20	319.237,90	347.405,30	252.662,50	100	91	101	110	80
Piauí.....	173.511,60	144.720,20	104.541,20	156.654,30	316.346,40	100	83	60	90	182
Ceará.....	934.413,30	1.080.119,70	1.265.554,60	1.516.253,80	1.865.226,60	100	116	136	162	200
Rio Grande do Norte.....	651.263,00	1.056.030,20	953.126,30	1.132.567,10	866.680,30	100	162	146	174	133
Paraíba.....	235.414,30	390.495,30	431.386,70	426.691,40	588.197,80	100	166	183	182	250
Pernambuco.....	50.919.994,00	49.536.570,10	75.045.544,80	8.600.278,60	5.999.895,10	100	97	147	17	12
Alagoas.....	243.804,10	370.766,80	495.399,10	420.414,90	626.852,60	100	152	203	172	257
LESTE										
Sergipe.....	231.402,00	322.377,80	382.632,60	338.426,10	408.075,10	100	139	166	146	177
Bahia.....	6.458.736,10	5.770.353,70	19.451.094,30	2.221.747,70	1.302.724,70	100	89	301	34	20
Minas Geraes.....	3.044.987,50	3.339.914,90	3.079.140,50	2.135.958,70	2.365.460,90	100	110	101	70	78
Espírito Santo.....	196.015,70	102.635,00	97.799,80	96.716,50	127.306,30	100	53	50	49	65
Rio de Janeiro.....	526.696,80	327.148,30	369.840,30	348.989,10	399.776,50	100	62	70	66	76
SUL										
São Paulo.....	555.504.533,10	581.597.345,10	954.142.794,80	57.827.976,50	39.302.858,00	100	105	172	10	7
Paraná.....	566.448,20	907.615,00	1.120.658,10	992.967,50	635.692,20	100	160	198	175	112
Santa Catarina.....	10.138.082,20	11.027.243,00	237.402,00	317.332,20	379.879,60	100	109	2	3	4
Rio Grande do Sul.....	13.575.882,30	17.558.236,50	20.604.442,10	22.143.503,20	24.787.682,30	100	129	152	163	183
CENTRO-OESTE										
Goiás.....	153.224,80	265.712,60	210.815,40	157.755,40	117.207,80	100	174	138	103	76
Mato Grosso.....	97.078,70	185.701,70	151.622,50	142.175,90	133.630,40	100	192	157	146	138
EXTERIOR										
Delegacia do Tesouro Brasileiro em Nova York.....	41.142.567,60	74.324.510,10	114.785.115,10	87.962.976,40	139.684.552,00	100	181	279	214	340
BRASIL.....	691.889.202,10	757.826.830,40	1.197.682.707,90	189.788.696,50	222.767.146,50	100	110	173	27	32

Renda Ordinária

ARRECAÇÃO PELAS RECEBEDORIAS FEDERAIS

REGIÕES	NÚMEROS ABSOLUTOS — Cr\$					NÚMEROS RELATIVOS				
	1945	1946	1947	1948	1949	1945	1946	1947	1948	1949
LÉSTE										
Distrito Federal.....	1.066.525.185,00	1.361.445.867,30	1.504.759.517,30	2.663.314.376,80	3.166.202.970,00	100	128	142	251	290
SUL										
São Paulo.....	1.219.296.973,10	1.731.033.554,40	1.841.121.540,70	2.974.763.560,40	3.516.507.034,70	100	142	151	244	288
BRASIL	2.279.822.158,10	3.092.539.421,70	3.345.881.058,00	5.638.077.937,20	6.682.710.004,70	100	136	147	247	293

ARRECAÇÃO PELAS COLETORIAS

REGIÕES	NÚMEROS ABSOLUTOS — Cr\$					NÚMEROS RELATIVOS				
	1945	1946	1947	1948	1949	1945	1946	1947	1948	1949
NORTE										
Amazonas.....	3.357.459,00	3.871.062,70	4.339.769,80	3.459.549,50	3.438.647,80	100	115	129	103	102
Pará.....	8.910.882,80	9.983.866,70	9.914.011,30	11.112.856,90	10.906.686,40	100	112	111	125	122
NORDESTE										
Maranhão.....	6.860.242,20	7.737.241,70	8.336.962,10	8.849.208,10	8.864.333,20	100	113	122	129	129
Piauí.....	5.368.396,00	6.522.673,30	7.405.426,50	7.641.236,40	7.655.339,60	100	122	138	142	143
Ceará.....	13.574.843,60	17.066.027,20	19.240.898,40	20.708.277,70	21.655.554,30	100	126	142	153	160
Rio Grande do Norte.....	9.781.919,00	8.300.745,60	6.428.937,20	7.201.519,00	7.564.575,10	100	85	66	74	77
Paraíba.....	21.755.600,50	25.410.925,70	26.445.727,20	30.882.176,70	32.438.185,30	100	117	122	142	149
Pernambuco.....	91.380.151,10	142.852.347,10	139.477.674,80	134.329.506,30	119.816.980,00	100	156	153	147	131
Alagoas.....	23.978.895,90	32.716.927,60	29.951.206,00	31.942.333,30	24.778.889,40	100	136	125	133	103
LÉSTE										
Sergipe.....	11.565.299,80	12.283.009,00	12.467.812,00	13.348.838,60	9.370.620,10	100	106	108	115	81
Bahia.....	45.670.690,00	57.224.594,50	64.164.825,20	61.442.360,10	53.575.809,30	100	125	140	135	117
Minas Gerais.....	312.988.872,00	391.966.009,40	441.087.232,30	503.526.469,10	568.337.634,90	100	125	141	161	182
Espírito Santo.....	13.009.553,60	17.104.503,50	17.939.931,60	18.393.672,70	20.558.188,70	100	131	138	141	158
Rio de Janeiro.....	184.456.226,20	228.451.426,40	231.059.821,00	270.693.337,20	265.012.400,30	100	124	125	147	144
SUL										
São Paulo.....	475.340.034,80	641.294.504,80	781.786.446,60	920.560.544,60	1.073.292.350,70	100	135	164	194	226
Paraná.....	116.743.262,70	147.116.123,90	180.587.627,40	196.648.247,20	219.637.396,70	100	126	155	168	188
Santa Catarina.....	62.660.998,00	87.673.664,90	103.061.738,50	106.039.411,20	115.431.362,00	100	140	164	169	189
Rio Grande do Sul.....	145.249.958,10	191.746.956,00	253.262.223,90	275.139.237,20	299.108.119,50	100	132	174	189	206
CENTRO-OESTE										
Goiás.....	15.802.509,40	15.572.499,20	18.039.376,00	21.578.413,60	24.337.807,00	100	99	114	137	154
Mato Grosso.....	11.529.529,50	13.695.345,10	12.116.372,80	12.632.969,10	12.813.827,90	100	119	105	110	111
BRASIL	1.579.985.324,20	2.058.587.454,30	2.367.114.020,60	2.656.133.264,50	2.901.594.708,20	100	130	150	168	184

ARRECAÇÃO PELOS CORREIOS E TELÉGRAFOS

REGIÕES	NÚMEROS ABSOLUTOS — Cr\$					NÚMEROS RELATIVOS				
	1945	1946	1947	1948	1949	1945	1946	1947	1948	1949
NORTE										
Amazonas.....	4.022.078,80	4.760.516,10	4.742.118,10	4.791.055,10	5.641.018,70	100	118	118	119	140
Pará.....	5.535.029,20	6.372.519,60	6.918.490,80	6.744.449,80	8.058.469,70	100	115	125	122	146
NORDESTE										
Maranhão.....	3.077.997,00	3.608.226,30	3.778.154,70	3.978.665,40	4.927.862,40	100	117	123	129	160
Piauí.....	3.158.216,20	3.805.979,20	4.067.728,40	4.225.722,00	5.147.820,10	100	121	129	133	163
Ceará.....	6.927.722,80	8.599.679,70	9.225.073,90	9.588.335,80	11.632.572,20	100	124	133	138	172
Rio Grande do Norte.....	3.010.563,80	3.389.699,20	3.560.143,00	3.794.922,56	4.965.119,00	100	113	118	126	165
Paraíba.....	3.865.462,30	4.525.927,80	4.874.924,40	5.237.123,00	6.788.041,80	100	117	126	135	176
Pernambuco.....	10.731.296,60	12.454.651,70	13.612.659,70	14.317.413,20	17.088.813,10	100	116	127	133	159
Alagoas.....	2.339.657,80	2.683.103,20	3.169.226,20	3.266.673,20	4.326.102,50	100	115	135	140	185
LÉSTE										
Sergipe.....	1.878.778,60	2.243.199,30	2.505.040,60	2.732.715,80	3.605.815,20	100	119	133	145	192
Bahia.....	11.749.174,90	14.093.567,70	15.533.160,50	16.734.067,60	22.462.844,20	100	120	132	143	191
Minas Gerais.....	27.807.877,60	31.694.876,30	33.370.172,90	35.213.432,40	49.760.648,20	100	114	120	127	179
Espírito Santo.....	3.257.316,40	3.918.768,80	4.065.191,40	4.333.455,70	5.920.725,40	100	120	125	133	182
Rio de Janeiro.....	8.512.922,10	10.106.875,50	11.000.124,30	11.247.242,20	15.221.406,70	100	119	129	132	179
Distrito Federal.....	85.465.066,20	112.989.746,50	125.030.699,90	124.835.430,20	161.565.750,00	100	132	146	146	189
SUL										
São Paulo.....	76.256.048,50	92.509.913,60	102.833.039,70	109.654.275,90	146.306.765,10	100	121	135	144	192
Paraná.....	8.184.749,10	10.486.553,90	11.654.102,10	12.385.609,50	17.004.437,20	100	128	142	151	208
Santa Catarina.....	6.783.117,80	8.312.004,90	9.197.982,60	10.090.858,40	12.959.881,90	100	123	136	149	191
Rio Grande do Sul.....	22.331.291,20	26.836.957,30	29.722.000,90	33.316.086,90	45.125.712,10	100	120	133	149	202
CENTRO-OESTE										
Goiás.....	1.839.989,30	1.926.698,60	2.165.257,30	2.538.437,50	3.663.506,80	100	105	118	138	190
Mato Grosso.....	3.507.656,40	3.933.804,80	4.000.612,80	4.157.025,30	5.334.236,90	100	112	114	119	132
BRASIL	300.241.982,60	369.253.270,00	405.025.904,20	423.293.017,50	557.817.549,20	100	123	135	141	186

Renda Ordinária
ARRECAÇÃO PELAS ESTRADAS DE FERRO

REGIÕES	NÚMEROS ABSOLUTOS — Cr\$					NÚMEROS RELATIVOS				
	1945	1946	1947	1948	1949	1945	1946	1947	1948	1949
NORTE										
Amazonas:										
Madeira-Mamoré.....	5.580.618,20	7.327.750,10	7.070.289,70	3.888.459,00	6.523.292,30	100	131	127	70	117
Pará										
Tocantins.....	55.060,30	—	—	—	—	100	—	—	—	—
Bragança.....	1.931.992,90	2.495.387,70	2.156.286,80	1.321.748,90	1.117.542,00	100	129	112	68	58
NORDESTE										
Maranhão:										
São Luís a Teresina.....	6.406.270,00	6.362.438,80	5.618.287,90	6.228.675,50	7.038.543,10	100	99	88	97	110
Piauí:										
Central do Piauí.....	—	—	1.090.517,50	958.733,80	1.591.775,80	—	—	100	88	146
Ceará:										
Rêde Vição Cearense.....	19.890.051,00	20.376.313,10	20.025.088,80	21.410.245,70	21.213.578,40	100	102	101	108	107
Rio Grande do Norte:										
Central do Rio Grande do Norte	5.779.458,30	4.211.397,70	4.202.308,90	5.019.376,70	5.628.851,70	100	73	73	87	97
LESTE										
Bahia:										
Viação Férrea Federal Leste										
Brasilero.....	35.286.868,80	35.174.926,80	31.453.368,50	35.309.976,40	46.976.264,10	100	100	89	106	133
Minas Gerais:										
Bahia e Minas.....	5.945.687,10	7.530.002,60	7.608.915,40	7.110.368,40	9.475.569,80	100	127	128	120	159
Rio de Janeiro:										
Maricá.....	—	—	—	—	—	—	—	—	—	—
SUL										
Santa Catarina:										
Tere a Cristina.....	—	—	17.746.136,60	18.920.109,40	15.985.942,50	—	—	100	107	90
CENTRO OESTE										
Goiás:										
Goiás (1).....	13.418.063,20	12.848.119,00	11.213.664,60	11.402.679,80	16.383.455,70	100	96	84	85	122
BRASIL.....	94.294.069,80	96.326.335,80	108.184.864,10	111.570.373,60	131.934.815,40	100	102	115	118	140

(1) — Balanços centralizados na Delegacia Fiscal do Tesouro Nacional em São Paulo.

ARRECAÇÃO PELAS REPARTIÇÕES DA CAPITAL FEDERAL

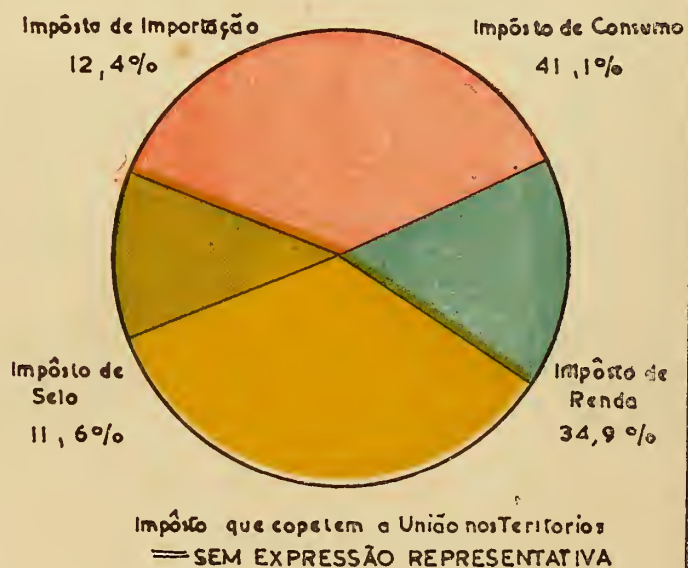
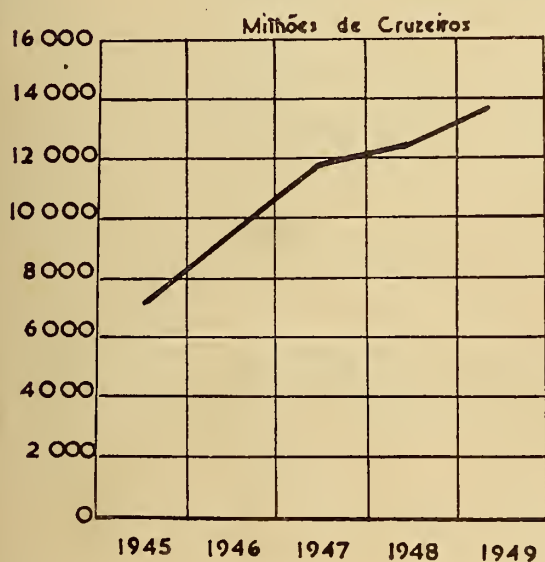
REGIÕES	NÚMEROS ABSOLUTOS — Cr\$					NÚMEROS RELATIVOS				
	1945	1946	1947	1948	1949	1945	1946	1947	1948	1949
LESTE										
DISTRITO FEDERAL										
Departamento de Imprensa e Propaganda (1).....	301.758,00	—	—	—	—	100	—	—	—	—
Ministério da Aeronáutica.....	1.550.487,50	4.006.343,50	5.038.614,50	6.969.366,50	9.848.534,20	100	258	325	450	635
Ministério da Agricultura.....	5.149.149,60	4.070.969,60	—	—	90.270,90	100	79	—	—	2
Ministério da Educação e Saúde	8.509.573,30	1.912.274,80	—	—	162.235,60	100	22	—	—	2
Ministério da Fazenda:										
Caixa de Amortização.....	17.850.580,40	18.208.184,10	19.066.516,10	23.690.246,00	19.067.860,00	100	102	106	133	107
Casa da Moeda.....	882.929,50	658.311,80	522.551,50	1.433.743,90	1.221.010,60	100	75	67	162	138
Divisão do Imposto de Renda	600.029.472,10	751.507.449,40	953.328.263,40	1.364.187,60	2.384.247,60	100	125	159	0	0
Tesouro Nacional.....	258.476.532,10	358.189.176,10	788.683.248,20	1.614.136.470,10	1.727.512.541,40	100	139	305	624	668
Ministério da Guerra.....	10.570.195,40	24.061.834,80	25.445.485,80	29.989.148,60	39.395.142,00	100	228	241	284	573
Ministério da Marinha.....	2.820.297,60	6.055.594,90	7.327.439,60	8.601.608,70	12.985.727,00	100	215	260	305	460
Ministério da Justiça e Negócios										
Interiores.....	183.885,70	104.483,00	—	—	48.369,30	100	57	—	—	26
Corpo de Bombeiros.....	157.933,50	363.174,80	367.013,30	438.642,60	758.725,80	100	230	232	278	480
Departamento Federal de Segurança Pública.....	3.873.980,40	8.459.601,90	9.736.876,70	10.126.342,40	12.758.076,40	100	218	251	261	329
Departamento Nacional de Informações (1).....	804.497,40	135.302,80	—	—	—	100	17	—	—	—
Imprensa Nacional.....	19.266.600,00	18.463.798,00	22.613.589,90	19.498.260,60	16.178.516,80	100	96	117	101	84
Polícia Militar do Distrito Federal.....	600.793,20	1.127.855,60	1.250.432,50	1.543.364,10	2.949.832,50	100	188	208	257	491
Ministério do Trabalho Indústria e Comércio.....	1.561.393,90	1.166.179,10	—	—	27.123,80	100	75	—	—	2
Ministério da Viação e Obras Públicas.....	31.815,90	52.929,30	—	—	52.162,10	100	166	—	—	163
BRASIL.....	932.621.874,90	1.198.543.463,59	1.833.390.031,50	1.717.791.381,10	1.845.440.479,00	100	129	197	184	198

(1) Pelo Decreto-lei n.º 7.582, de 25 de maio de 1945, foi extinto o Departamento de Imprensa e Propaganda (D. I. P.) e criado, em seu lugar o Departamento Nacional de Informações (D. N. I.) que, pelo Decreto-lei n.º 9.788, de 6 de Setembro de 1946, também foi extinto.

RENDAS TRIBUTÁRIAS

ARRECADADAÇÃO NO QÜINQUÊNIO 1945-1949

ESPECIFICAÇÃO PERCENTUAL EM 1949



RENDA ORDINÁRIA
Rendas Tributárias
ARRECAÇÃO GERAL

REGIÕES	NÚMEROS ABSOLUTOS — Cr\$					NÚMEROS RELATIVOS				
	1945	1946	1947	1948	1949	1945	1946	1947	1948	1949
NORTE										
Amazonas.....	25.800.407,60	32.570.938,70	37.037.797,70	35.488.542,00	37.537.650,70	100	125	146	140	148
Pará.....	71.209.209,00	77.524.117,10	84.589.078,90	87.021.773,50	92.217.644,20	100	109	119	122	130
NORDESTE										
Maranhão.....	19.926.839,40	23.274.428,50	27.229.757,40	30.961.996,70	34.109.219,70	100	117	137	155	171
Piauí.....	10.061.134,60	13.009.752,00	15.114.411,80	15.212.383,40	18.394.943,50	100	129	150	151	183
Ceará.....	56.409.447,20	74.425.372,50	94.079.505,80	98.396.754,20	106.838.134,00	100	132	167	174	189
Rio Grande do Norte.....	22.894.196,20	27.573.065,10	30.144.675,10	34.560.690,90	32.300.634,80	100	120	132	151	141
Paraíba.....	29.323.751,40	36.503.620,10	43.482.160,90	46.782.476,20	47.896.103,50	100	124	148	160	163
Pernambuco.....	296.979.909,30	389.583.354,70	424.321.973,50	431.497.322,40	502.456.198,50	100	131	143	145	170
Alagoas.....	36.133.369,80	45.957.540,80	46.009.730,10	57.329.420,30	48.706.389,40	100	127	127	159	135
LESTE										
Sergipe.....	26.230.550,70	32.419.759,00	35.210.452,70	37.192.442,90	33.749.776,50	100	124	134	142	129
Bahia.....	162.585.774,60	207.584.685,10	251.611.832,60	252.430.072,90	263.375.915,00	100	128	155	155	162
Minas Gerais.....	299.242.707,00	375.084.344,10	422.124.745,40	482.851.250,90	543.714.979,00	100	125	141	161	182
Espirito Santo.....	19.849.982,20	27.068.812,20	29.041.358,80	30.671.504,00	33.137.358,40	100	136	146	155	167
Rio de Janeiro.....	204.966.976,30	253.789.427,20	259.340.728,40	306.976.671,80	305.270.353,30	100	124	127	150	149
Distrito Federal.....	2.352.055.491,80	3.142.713.341,10	4.009.549.028,00	4.003.343.656,20	4.539.716.691,70	100	134	170	170	193
SUL										
São Paulo.....	2.793.530.622,40	3.739.851.109,20	4.676.834.535,26	4.956.735.512,20	5.649.132.681,70	100	134	167	177	202
Paraná.....	122.079.199,80	153.034.900,50	191.995.324,60	266.406.823,60	227.224.585,40	100	125	157	169	186
Santa Catarina.....	72.034.228,70	100.111.184,50	123.347.471,30	127.696.037,20	138.594.271,10	100	139	171	177	192
Rio Grande do Sul.....	423.201.868,80	578.453.820,90	831.487.882,00	867.070.101,90	1.013.148.114,50	100	137	196	205	239
CENTRO-OESTE										
Goiás.....	14.909.853,00	14.620.533,50	16.966.748,70	20.294.260,50	23.037.132,00	100	98	114	136	155
Mato Grosso.....	21.105.260,10	21.165.974,80	17.147.474,30	19.641.955,40	20.442.866,40	100	100	81	93	97
EXTERIOR										
Delegacia do Tesouro Brasileiro em Nova York.....	373.189,20	559.730,90	712.034,30	1.664.534,40	2.359.631,20	100	150	191	446	633
BRASIL.....	7.080.403.968,80	9.366.879.812,80	11.667.478.707,50	12.150.220.183,60	13.716.361.274,50	100	132	165	172	194

TOTAL ARRECADADO POR ESPÉCIE DE REPARTIÇÕES

REPARTIÇÕES	NÚMEROS ABSOLUTOS — Cr\$					NÚMEROS RELATIVOS				
	1945	1946	1947	1948	1949	1945	1946	1947	1948	1949
Agências Aduaneiras.....	13.607,30	33.614,50	—	16.313,20	9.558,90	100	243	—	114	71
Alfândegas.....	1.877.075.324,10	2.643.542.279,40	3.515.038.820,50	3.364.507.321,90	3.654.533.943,60	100	141	187	179	195
Coletorias.....	1.531.282.748,50	1.997.125.631,10	2.297.945.220,10	2.582.054.327,40	2.821.006.480,60	100	130	150	163	184
Correios e Telégrafos.....	160,40	395,60	265,60	681,50	—	100	0	0	100	—
Delegacias Fiscais.....	616.197.613,00	642.256.669,30	1.053.404.217,80	75.644.854,30	59.222.671,00	100	104	171	15	10
Estradas de Ferro.....	—	—	—	—	—	—	—	—	—	—
Meses de Rendas.....	30.445.199,50	40.606.567,30	45.456.936,30	55.460.499,60	52.759.560,10	100	133	149	182	173
Recebedorias Federais.....	2.232.421.885,60	3.027.173.539,70	3.259.149.524,10	5.552.760.524,90	6.589.494.792,60	100	136	146	249	295
Registros Fiscais.....	401.111,20	412.733,40	316.354,70	440.478,10	477.351,00	100	103	79	110	119
Outras Repartições da Capital Federal.....	792.566.319,20	1.015.728.382,50	1.496.167.368,40	519.335.183,30	538.856.916,70	100	128	189	66	68
TOTAL.....	7.080.403.968,80	9.366.879.812,80	11.667.478.707,50	12.150.220.183,60	13.716.361.274,50	100	132	165	172	194

RENDA ORDINÁRIA

Rendas Tributárias

ARRECAÇÃO PELAS ALFÂNDEGAS

REGIÕES	NÚMEROS ABSOLUTOS — Cr\$					NÚMEROS RELATIVOS				
	1945	1946	1947	1948	1949	1945	1946	1947	1948	1949
NORTE										
Amazonas:										
Manáus.....	19.828.182,90	26.234.223,40	29.487.452,00	28.241.892,90	29.472.069,90	100	132	149	142	149
Pará:										
Belém.....	58.397.150,50	61.828.169,50	73.017.584,60	75.336.480,90	80.698.715,00	100	106	125	129	138
NORDESTE										
Maranhão:										
São Luís.....	12.784.290,50	15.435.989,60	18.765.209,60	21.975.067,20	25.114.853,70	100	121	147	172	196
Piauí:										
Parnaíba.....	4.862.002,80	6.793.725,50	8.066.385,60	7.955.088,60	11.126.610,50	100	140	178	164	229
Ceará:										
Fortaleza.....	41.922.041,30	56.815.491,70	73.906.071,40	75.831.535,20	82.780.571,10	100	136	176	181	197
Rio Grande do Norte:										
Natal.....	9.751.851,70	11.135.708,50	13.170.801,00	13.849.016,70	12.266.632,40	100	114	135	142	126
Paraíba:										
João Pessoa.....	8.245.636,10	12.034.374,00	18.048.730,70	16.883.760,90	16.512.672,60	100	146	219	205	200
Pernambuco:										
Recife.....	156.579.089,30	200.193.060,00	212.586.774,10	291.362.896,10	381.696.822,30	100	128	136	186	244
Alagoas:										
Maceió.....	11.254.590,50	11.930.641,80	15.210.869,10	23.935.521,90	22.689.307,40	100	106	135	213	202
LESTE										
Sergipe:										
Aracaju.....	8.799.906,90	10.707.251,10	12.612.901,40	13.544.038,50	13.978.377,10	100	122	143	154	159
Bahia:										
Salvador.....	115.234.312,30	149.057.891,10	170.970.539,20	187.481.476,50	207.222.242,00	100	129	148	162	180
Espírito Santo:										
Vitória.....	7.192.504,70	10.335.923,40	11.480.047,30	12.752.606,60	13.163.532,00	100	144	160	177	183
Rio de Janeiro:										
Niterói.....	22.769.609,00	29.725.744,30	32.642.481,20	41.338.197,20	46.700.009,30	100	131	143	182	205
Distrito Federal:										
Rio de Janeiro.....	530.794.798,10	806.268.356,00	1.067.376.437,20	875.703.543,30	894.146.097,60	100	152	201	165	168
SUL										
São Paulo:										
Santos.....	589.428.974,30	838.637.540,60	1.160.208.376,50	1.064.694.899,00	1.084.530.590,00	100	144	200	183	187
Paraná:										
Paranaguá.....	6.515.553,60	8.113.008,90	14.808.165,80	13.594.577,80	12.407.049,30	100	117	214	197	190
Santa Catarina:										
Florianópolis.....	4.506.556,20	5.865.217,00	9.771.055,10	8.835.684,20	10.400.034,60	100	130	217	196	231
São Francisco.....	2.468.127,60	2.155.238,00	3.423.020,70	6.492.355,20	5.346.945,40	100	87	139	263	217
Rio Grande do Sul:										
Jaguarão.....	186.228,20	1.113.184,70	1.025.210,70	1.183.644,30	1.467.911,60	100	598	551	637	789
Pôrto Alegre.....	200.850.114,00	285.152.562,50	441.524.438,70	456.268.946,50	536.760.191,40	100	142	220	227	267
Pelotas.....	24.724.320,00	27.455.146,80	37.360.511,50	35.776.251,20	34.076.189,80	100	111	151	145	138
Rio Grande.....	27.221.786,60	48.482.969,90	60.807.812,30	58.445.504,30	96.813.428,10	100	178	223	215	356
Santana do Livramento.....	11.729.351,20	7.476.482,40	17.113.088,40	18.134.779,40	20.921.175,70	100	64	146	155	178
Uruguaiana.....	4.667.097,10	5.468.123,40	6.754.568,90	8.907.565,20	7.294.526,70	100	117	145	191	156
CENTRO-OESTE										
Mato Grosso:										
Corumbá.....	5.370.248,70	5.126.255,30	4.900.287,50	5.981.992,30	6.944.388,10	100	95	91	111	129
BRASIL.....	1.877.075.324,10	2.643.542.279,40	3.515.038.820,50	3.364.507.321,90	3.654.533.943,60	100	141	187	179	195

RENDA ORDINÁRIA

Rendas Tributárias

ARRECAÇÃO PELAS MESAS DE RENDAS

REGIÕES	NÚMEROS ABSOLUTOS — Cr\$					NÚMEROS RELATIVOS				
	1945	1946	1947	1948	1949	1945	1946	1947	1948	1949
NORTE										
Amazonas.....	1.675.966,00	2.120.447,10	2.891.833,00	3.315.873,40	4.124.525,40	100	126	173	198	246
Pará.....	—	244.077,20	398.940,00	384.863,40	436.855,00	—	100	127	158	179
NORDESTE										
Maranhão.....	494.683,20	309.351,50	425.702,00	296.973,80	332.998,40	100	73	100	70	78
Ceará.....	1.262.619,60	1.267.551,2	1.724.759,30	2.896.635,30	3.125.474,10	100	100	137	222	247
Rio Grande do Norte.....	4.391.506,20	9.648.265,00	11.215.355,30	14.130.143,6	13.107.879,90	100	220	255	322	298
Alagoas.....	1.187.157,50	1.639.818,30	1.144.297,20	1.722.503,70	1.534.963,70	100	138	96	145	129
LESTE										
Sergipe.....	6.018.007,10	9.588.025,00	10.333.471,80	10.535.889,00	10.631.914,70	100	159	172	175	177
Bahia.....	281.105,40	320.551,10	473.374,40	5.277.643,20	4.518.873,40	100	114	168	1.878	1.608
Espírito Santo.....	170.369,00	317.154,50	327.210,90	249.776,50	399.234,40	100	186	192	147	182
Rio de Janeiro.....	2.075.647,30	695.398,10	1.382.033,70	717.588,70	489.311,80	100	33	67	35	24
SUL										
São Paulo.....	—	93.110,4	129.387,40	164.837,0	107.209,50	—	100	130	177	115
Paraná.....	936.881,90	681.015,6	233.291,50	239.489,8	264.252,8	100	73	25	28	28
Santa Catarina.....	4.013.174,00	6.471.867,6	9.173.805,80	8.689.054,0	7.580.109,10	100	161	228	217	189
Rio Grande do Sul.....	2.758.031,10	3.733.933,50	4.451.373,70	4.777.885,3	4.536.915,00	100	135	161	173	165
CENTRO-OESTE										
Mato Grosso.....	5.250.051,20	3.475.941,2	1.242.092,30	2.130.442,3	1.659.042,90	100	66	24	41	32
BRASIL.....	30.445.199,50	40.606.567,3	45.456.936,30	55.467.409,0	52.759.567,10	100	133	14	18	173

ARRECAÇÃO PELAS AGÊNCIAS ADUANEIRAS

REGIÕES	NÚMEROS ABSOLUTOS — Cr\$					NÚMEROS RELATIVOS				
	1945	1946	1947	1948	1949	1945	1946	1947	1948	1949
NORTE										
Amazonas.....	—	—	—	16.313,20	9.558,90	—	—	—	100	63
CENTRO-OESTE										
Mato Grosso.....	13.607,30	33.614,50	—	—	—	100	243	—	—	—
BRASIL.....	13.607,30	33.614,50	—	16.313,20	9.558,90	100	243	—	100	71

ARRECAÇÃO PELOS REGISTROS FISCAIS

REGIÕES	NÚMEROS ABSOLUTOS — Cr\$					NÚMEROS RELATIVOS				
	1945	1946	1947	1948	1949	1945	1946	1947	1948	1949
NORTE										
Amazonas.....	401.111,20	412.733,40	316.354,70	440.478,10	477.351,00	100	103	79	110	119
BRASIL.....	401.111,20	412.733,40	316.354,70	440.478,10	477.351,00	100	103	79	110	119

Rendas Tributárias

ARRECADAÇÃO PELAS DELEGACIAS FISCAIS DO TESOIRO NACIONAL

REGIÕES	NÚMEROS ABSOLUTOS — Cr\$					NÚMEROS RELATIVOS				
	1945	1946	1947	1948	1949	1945	1946	1947	1948	1949
NORTE										
Amazonas.....	214.926,30	180.225,30	169.475,10	147.605,50	171.542,70	100	84	79	69	80
Pará.....	4.148.717,40	5.739.601,20	1.633.318,50	513.142,80	586.301,70	100	138	39	12	14
NORDESTE										
Maranhão.....	88.649,40	104.809,70	127.272,60	132.724,40	64.348,60	100	118	143	149	72
Piauí.....	22.679,80	7.667,40	8.603,80	5.232,80	8.319,30	100	35	39	22	35
Ceará.....	160.318,40	77.075,20	82.202,00	176.630,20	466.054,70	100	48	51	111	291
Rio Grande do Norte.....	13.760,00	20.255,60	16.870,20	20.282,40	14.452,70	100	143	121	143	100
Paraíba.....	52.533,50	69.492,70	63.450,70	145.391,80	76.324,80	100	130	119	274	143
Pernambuco.....	49.779.592,10	47.604.012,60	73.557.546,30	7.182.895,40	3.411.285,30	100	96	148	14	7
Alagoas.....	78.113,40	125.966,10	171.641,20	156.440,40	164.244,10	100	162	221	200	210
LESTE										
Sergipe.....	39.339,00	48.408,50	45.780,20	58.328,90	67.863,90	100	123	118	149	174
Bahia.....	3.071.288,90	3.109.567,80	17.885.265,00	457.748,40	212.687,90	100	101	582	15	7
Minas Gerais.....	2.401.795,30	2.202.545,30	2.058.222,10	1.198.279,70	1.434.012,50	100	92	86	50	60
Espírito Santo.....	12.977,10	19.366,40	15.709,90	16.176,70	13.296,20	100	136	114	114	93
Rio de Janeiro.....	269.662,40	35.552,70	32.587,10	33.204,20	41.040,40	100	13	12	12	15
SUL										
São Paulo.....	545.650.780,90	568.970.898,50	941.112.867,30	47.377.893,70	31.215.482,60	100	104	172	9	6
Paraná.....	176.067,90	484.845,80	741.729,70	586.629,10	433.881,50	100	276	422	334	247
Santa Catarina.....	65.407,50	72.184,10	82.211,30	103.126,10	79.457,70	100	111	126	158	122
Rio Grande do Sul.....	9.536.511,70	12.786.464,00	14.851.168,40	15.611.098,50	18.390.742,20	100	134	156	164	193
CENTRO-OESTE										
Goiás.....	11.805,90	16.000,50	28.835,80	35.849,50	6.359,20	100	133	242	300	50
Mato Grosso.....	28.444,90	22.058,50	7.426,30	21.635,10	5.941,80	100	79	25	79	21
EXTERIOR										
Delegacia do Tesouro Brasileiro em Nova York.....	373.189,20	559.730,90	712.034,30	1.664.534,40	2.359.631,20	100	150	191	446	633
BRASIL.....	616.197.613,00	642.256.669,30	1.053.404.217,80	75.644.854,30	59.222.671,00	100	104	171	12	10

ARRECADAÇÃO PELAS RECEBEDORIAS FEDERAIS

REGIÕES	NÚMEROS ABSOLUTOS — Cr\$					NÚMEROS RELATIVOS				
	1945	1946	1947	1948	1949	1945	1946	1947	1948	1949
LESTE										
Distrito Federal.....	1.028.694.374,50	1.320.716.602,60	1.446.005.222,40	2.608.304.929,60	3.106.710.677,40	100	128	141	254	302
SUL										
São Paulo.....	1.203.727.511,10	1.706.456.937,10	1.813.144.301,70	2.944.455.595,30	3.482.784.115,20	100	142	151	245	289
BRASIL.....	2.232.421.885,60	3.027.173.539,70	3.259.149.524,10	5.552.760.524,90	6.589.494.792,60	100	136	146	249	295

ARRECADAÇÃO PELAS COLETORIAS

REGIÕES	NÚMEROS ABSOLUTOS — Cr\$					NÚMEROS RELATIVOS				
	1945	1946	1947	1948	1949	1945	1946	1947	1948	1949
NORTE										
Amazonas.....	3.180.221,20	3.623.309,50	4.172.677,90	3.326.448,90	3.282.602,80	100	114	131	105	103
Pará.....	8.663.341,10	9.712.269,20	9.629.235,80	10.787.286,40	10.493.772,50	100	112	111	125	121
NORDESTE										
Maranhão.....	6.629.216,30	7.424.277,70	8.011.573,20	8.557.231,30	8.597.019,00	100	112	121	129	130
Piauí.....	5.176.452,00	6.208.359,10	7.039.422,40	7.252.062,00	7.260.013,70	100	120	136	140	140
Ceará.....	13.064.467,90	16.265.254,40	18.366.473,10	19.575.983,50	20.466.034,10	100	125	141	150	157
Rio Grande do Norte.....	8.737.078,30	6.768.836,00	5.741.648,60	6.561.248,20	6.911.669,89	100	77	66	75	79
Paraíba.....	21.025.581,80	24.399.753,40	25.369.979,50	29.753.323,50	31.307.106,10	100	116	121	142	149
Pernambuco.....	90.630.225,90	141.783.282,10	138.177.653,10	132.951.526,90	118.348.090,90	100	156	152	147	131
Alagoas.....	23.613.508,40	32.261.174,60	29.482.922,60	31.514.954,30	24.317.874,20	100	137	125	133	103
LESTE										
Sergipe.....	11.373.247,70	12.076.074,40	12.218.299,30	13.054.186,50	9.071.620,80	100	106	107	115	80
Bahia.....	43.959.068,00	55.096.675,10	62.282.654,00	59.213.204,80	51.422.711,70	100	125	142	135	117
Minas Gerais.....	296.840.911,70	372.881.798,30	420.066.523,30	481.652.971,20	544.280.966,50	100	126	142	162	183
Espírito Santo.....	12.472.971,00	16.396.172,50	17.218.138,70	17.652.944,20	19.651.295,80	100	131	138	142	158
Rio de Janeiro.....	179.852.057,60	223.332.732,10	225.283.612,80	264.887.330,20	258.039.991,80	100	124	125	147	143
SUL										
São Paulo.....	462.723.356,10	625.692.622,60	762.239.602,30	900.042.287,20	1.050.495.284,40	100	135	164	194	227
Paraná.....	114.450.696,10	143.756.030,50	176.212.134,60	191.965.126,90	214.119.401,80	100	126	154	168	187
Santa Catarina.....	60.980.563,40	85.546.677,80	100.897.378,40	103.575.817,80	115.187.724,30	100	140	165	170	189
Rio Grande do Sul.....	141.528.428,90	186.784.693,50	247.599.709,40	267.964.097,20	292.587.034,00	100	132	175	189	207
CENTRO-OESTE										
Goiás.....	14.898.047,10	14.604.533,00	16.937.912,90	20.258.410,70	23.030.772,80	100	98	114	136	155
Mato Grosso.....	10.442.908,00	12.508.105,30	10.997.668,20	11.507.885,70	11.833.493,60	100	120	105	110	113
BRASIL.....	1.531.282.748,50	1.997.125.631,10	2.297.945.220,10	2.582.054.327,40	2.821.006.480,60	100	130	105	110	184

Rendas Tributárias
ARRECAÇÃO PELOS CORREIOS E TELÉGRAFOS

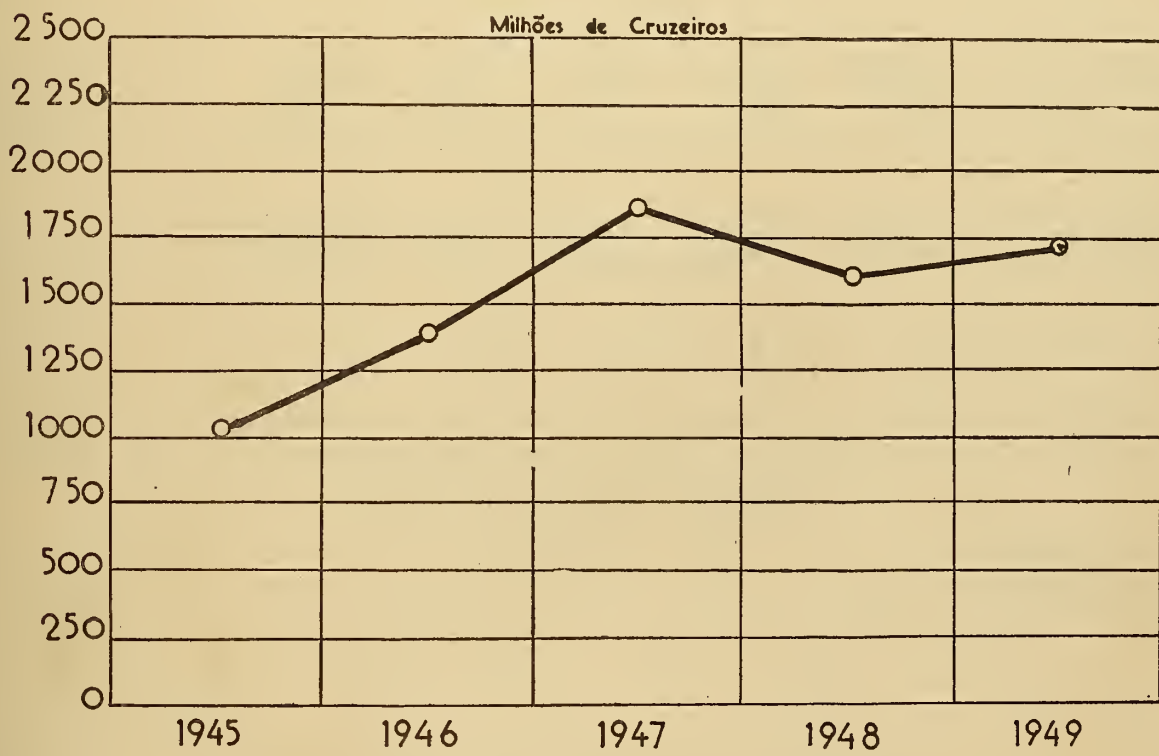
REGIÕES	NÚMEROS ABSOLUTOS — Cr\$					NÚMEROS RELATIVOS				
	1945	1946	1947	1948	1949	1945	1946	1947	1948	1949
NORTE										
Amazonas.....	—	—	—	—	—	—	—	—	—	—
Pará.....	—	—	—	—	—	—	—	—	—	—
NORDESTE										
Maranhão.....	—	—	—	—	—	—	—	—	—	—
Piauí.....	—	—	—	—	—	—	—	—	—	—
Ceará.....	—	—	—	—	—	—	—	—	—	—
Rio Grande do Norte.....	—	—	—	—	—	—	—	—	—	—
Paraíba.....	—	—	—	—	—	—	—	—	—	—
Pernambuco.....	—	—	—	—	—	—	—	—	—	—
Alagoás.....	—	—	—	—	—	—	—	—	—	—
LESTE										
Sergipe.....	—	—	—	—	—	—	—	—	—	—
Bahia.....	—	—	—	—	—	—	—	—	—	—
Minas Gerais.....	—	—	—	—	—	—	—	—	—	—
Espírito Santo.....	160,40	195,40	252,00	—	—	0	0	0	—	—
Rio de Janeiro.....	—	—	13,60	351,50	—	—	—	0	0	—
Distrito Federal.....	—	—	—	—	—	—	—	—	—	—
SUL										
São Paulo.....	—	—	—	—	—	—	—	—	—	—
Paraná.....	—	—	—	—	—	—	—	—	—	—
Santa Catarina.....	—	—	—	—	—	—	—	—	—	—
Rio Grande do Sul.....	—	200,20	—	330,00	—	—	0	—	0	—
CENTRO-OESTE										
Goiás.....	—	—	—	—	—	—	—	—	—	—
Mato Grosso.....	—	—	—	—	—	—	—	—	—	—
BRASIL.....	160,40	395,60	265,60	681,50	—	0	0	0	100	—

ARRECAÇÃO PELAS REPARTIÇÕES DA CAPITAL FEDERAL

REGIÕES	NÚMEROS ABSOLUTOS — Cr\$					NÚMEROS RELATIVOS				
	1945	1946	1947	1948	1949	1945	1946	1947	1948	1949
LESTE										
DISTRITO FEDERAL										
Ministério de Aeronáutica.....	1.832,20	3.345,30	10.030,70	—	—	100	150	500	—	—
Ministério de Agricultura.....	8.147,80	2.740,40	—	—	2.312,30	100	33	—	—	25
Ministério de Educação e Saúde	15.633,80	392.544,40	—	—	—	100	2.456	—	—	—
Ministério de Fazenda:										
Caixa de Amortização.....	17.850.580,40	18.208.184,10	19.006.516,10	23.690.246,00	19.067.860,00	100	102	106	133	107
Casa de Moeda.....	—	—	1.155,80	—	286,60	—	—	100	—	0
Divisão do Imposto de Renda	600.029.472,10	751.507.449,40	953.323.263,40	1.364.187,60	2.384.247,60	100	125	159	0	0
Tesouro Nacional.....	174.624.831,30	245.630.197,80	523.808.690,00	494.252.255,50	517.369.225,50	100	141	300	283	296
Ministério de Guerra.....	249,50	—	—	—	—	0	—	—	—	—
Ministério de Marinha.....	34.722,50	13.852,00	12.534,50	25.770,00	20.587,10	100	40	37	74	60
Ministério de Justiça e Negócios	—	—	—	—	—	—	—	—	—	—
Interiores.....	—	—	—	—	—	—	—	—	—	—
Departamento Nacional de										
Informações (1).....	315,30	—	—	—	—	0	—	—	—	—
Imprensa Nacional.....	278,60	69,10	207,90	2.724,20	1.788,50	0	0	0	100	67
Ministério do Trabalho, Indústria										
e Comércio.....	203,90	—	—	—	4.555,50	0	—	—	—	100
Ministério de Viação e Obras										
Públicas.....	45,80	—	—	—	6.053,60	0	—	—	—	100
BRASIL.....	792.566.319,20	1.015.723.382,50	1.496.167.368,40	519.335.183,30	538.856.916,70	100	128	189	66	68

(1) O Departamento Nacional de Informações (D. N. I.) criado pelo Decreto-lei n. 7.582, de 25 de maio de 1945, foi extinto pelo Decreto-lei n. 9.788, de 6 de setembro de 1946.

IMPÔSTO DE IMPORTAÇÃO E AFINS



RENDAS TRIBUTÁRIAS

Imposto de Importação e afins

ARRECADAÇÃO GERAL

REGIÕES	NÚMEROS ABSOLUTOS -- Cr\$					NÚMEROS RELATIVOS				
	1945	1946	1947	1948	1949	1945	1946	1947	1948	1949
NORTE										
Amazonas.....	1.099.603,40	3.275.918,00	5.171.217,40	4.060.131,60	3.811.820,30	100	298	470	369	347
Pará.....	18.215.847,00	18.965.667,80	16.965.802,20	15.103.726,60	11.600.925,10	100	104	93	83	64
NORDESTE										
Maranhão.....	434.838,60	1.451.278,20	3.364.443,30	3.276.309,90	3.205.523,80	100	334	773	753	737
Piauí.....	77.667,30	233.021,90	1.233.657,00	1.178.216,70	1.601.549,00	100	299	1.582	1.510	2.054
Ceará.....	9.089.506,20	13.467.860,50	18.893.084,90	17.409.133,90	16.100.479,20	100	148	208	192	177
Rio Grande do Norte.....	327.111,10	2.316.059,20	3.624.452,20	2.785.742,70	2.162.490,20	100	708	1.108	852	661
Paraíba.....	400.307,40	1.529.142,30	5.090.638,40	3.315.639,40	2.907.512,60	100	382	1.273	829	727
Pernambuco.....	63.591.185,50	68.596.041,20	69.619.262,30	66.547.002,40	58.510.024,40	100	108	109	105	92
Alagoas.....	411.048,20	1.297.142,50	2.816.592,20	2.926.247,70	2.798.953,70	100	316	685	712	681
LESTE										
Sergipe.....	15.267,60	31.573,70	11.395,50	8.552,90	12.566,40	100	213	73	60	87
Bahia.....	16.126.439,60	23.720.859,60	30.766.504,70	28.263.327,60	25.583.637,60	100	147	191	173	159
Minas Gerais.....	54.658,30	195.255,50	409.419,60	333.320,40	312.630,30	100	355	744	605	569
Espírito Santo.....	257.487,40	1.288.526,40	1.844.135,00	1.625.906,50	785.628,30	100	502	718	633	306
Rio de Janeiro.....	1.608.083,30	170.153,30	907.367,60	91.504,50	77.297,50	100	11	56	6	5
Distrito Federal.....	432.777.328,90	598.705.628,50	768.529.316,10	625.640.242,10	654.515.650,50	100	138	178	145	151
SUL										
São Paulo.....	449.583.044,60	611.832.017,10	837.783.153,50	778.629.902,90	782.591.292,00	100	136	186	173	174
Paraná.....	4.676.600,10	5.049.428,40	10.088.041,60	8.069.947,90	6.802.649,00	100	108	216	173	145
Santa Catarina.....	1.178.238,40	872.175,30	4.198.494,60	5.718.533,70	5.207.010,40	100	74	356	485	442
Rio Grande do Sul.....	24.638.988,90	50.531.035,90	94.499.380,00	84.106.022,00	121.387.320,50	100	205	384	341	493
CENTRO-OESTE										
Goiás.....	1.357,30	453,80	150,40	2.943,70	529,90	100	0	0	300	100
Mato Grosso.....	1.474.081,70	503.938,50	619.961,20	1.179.156,60	556.310,20	100	34	42	80	38
BRASIL.....	1.026.038.690,80	1.404.033.177,60	1.876.436.469,70	1.650.271.511,70	1.700.531.800,90	100	137	183	161	166

ARRECADAÇÃO PELAS RUBRICAS

RUBRICAS	NÚMEROS ABSOLUTOS -- Cr\$					NÚMEROS RELATIVOS				
	1945	1946	1947	1948	1949	1945	1946	1947	1948	1949
Direitos de importação para consumo e adicionais:										
Direitos de importação para consumo.....	949.079.145,60	1.289.293.511,30	1.688.269.535,20	1.477.553.228,00	1.528.765.892,90	100	136	178	156	161
Adicional de 10%.....	70.050.800,30	104.484.002,60	174.842.220,40	156.379.840,80	158.772.247,70	100	149	250	224	227
Adicional relativo a mercadorias e materiais despachados com isenção de direitos de importação.....	3.243.203,90	3.467.926,70	4.325.246,50	4.417.867,20	2.072.821,20	100	107	133	136	64
Expediente de capatazias.....	198.005,40	286.777,30	464.374,10	437.134,20	340.568,80	100	145	234	221	172
Armazenagem.....	91.629,70	194.622,70	866.085,40	1.021.825,80	700.848,30	100	212	941	1.111	762
Imposto de docas.....	96.943,90	169.337,00	230.508,10	291.015,70	191.422,00	100	174	238	300	197
Imposto de faróis.....	3.278.960,00	6.137.000,00	7.438.500,00	9.970.600,00	9.688.000,00	100	187	227	304	295
TOTAL.....	1.026.038.690,80	1.404.033.177,60	1.876.436.469,70	1.650.271.511,70	1.700.531.800,90	100	137	183	161	166

ARRECADAÇÃO POR ESPÉCIE DE REPARTIÇÕES

REPARTIÇÕES	NÚMEROS ABSOLUTOS -- Cr\$					NÚMEROS RELATIVOS				
	1945	1946	1947	1948	1949	1945	1946	1947	1948	1949
Agências Aduaneiras.....	7.015,60	32.364,50	—	2.720,20	803,90	100	457	—	43	14
Alfândegas.....	1.016.531.700,20	1.387.410.727,50	1.847.183.402,40	1.617.567.652,50	1.681.676.486,70	100	136	182	159	165
Coletorias.....	17.814,10	50.472,60	200.502,80	745.174,10	54.959,30	100	278	1.117	4.139	306
Delegacias Fiscais.....	6.735.575,90	15.652.509,00	25.711.539,10	28.100.877,90	16.344.132,30	100	232	382	417	243
Mesas de Rendas.....	2.742.835,00	879.590,20	3.339.341,10	3.855.087,00	2.455.418,70	100	32	122	141	90
Registros Fiscais.....	3.750,00	7.513,80	1.684,30	—	—	100	200	50	—	—
Outras Repartições da Capital Federal.....	—	—	—	—	—	—	—	—	—	—
TOTAL.....	1.026.038.690,80	1.404.033.177,60	1.876.436.469,70	1.650.271.511,70	1.700.531.800,90	100	137	183	161	166

Impôsto de Importação e afins
ARRECAÇÃO PELAS ALFÂNDEGAS

REGIÕES	NÚMEROS ABSOLUTOS — Cr\$					NÚMEROS RELATIVOS				
	1945	1946	1947	1948	1949	1945	1946	1947	1948	1949
NORTE										
Amazonas:										
Manaus.....	1.095.711,80	3.268.239,20	5.157.797,70	4.055.751,90	3.807.284,50	100	298	471	370	347
Pará:										
Belém.....	18.215.847,00	18.965.667,80	16.965.802,20	15.103.726,60	11.600.925,16	100	104	93	83	64
NORDESTE										
Maranhão:										
São Luis.....	407.558,60	1.403.278,20	3.312.443,30	3.242.369,90	3.177.523,80	100	344	812	795	779
Piau:										
Parnaíba.....	76.971,60	233.021,90	1.233.657,00	1.178.216,70	1.601.549,00	100	303	1.603	1.530	2.081
Ceará:										
Fortaleza.....	9.689.506,20	13.467.860,50	18.893.084,90	17.409.133,90	16.100.479,20	100	145	208	192	177
Rio Grande do Norte:										
Natal.....	327.111,10	2.316.059,20	3.624.452,20	2.785.742,70	2.162.496,20	100	708	1.108	852	661
Paraíba:										
João Pessoa.....	400.307,40	1.529.142,30	5.090.638,40	3.233.435,40	2.907.512,60	100	382	1.273	808	727
Pernambuco:										
Recife.....	63.591.185,50	68.596.041,20	69.619.262,30	66.547.002,40	58.510.024,40	100	108	109	105	92
Alagoas:										
Maceió.....	411.048,20	1.297.142,50	2.816.592,20	2.926.247,70	2.798.953,70	100	316	685	712	681
LESTE										
Sergipe:										
Aracaju.....	15.267,60	31.573,70	11.395,50	8.552,90	12.566,40	100	213	73	60	87
Bahia:										
Salvador.....	16.126.439,60	23.720.859,60	30.766.504,70	28.163.327,60	25.457.890,00	100	147	191	175	158
Espírito Santo:										
Vitória.....	257.487,40	1.288.411,20	1.843.009,60	1.624.615,90	785.554,60	100	501	717	632	366
Rio de Janeiro:										
Niterói.....	670,30	2.831,10	4.479,40	7.479,00	47.472,30	100	300	400	700	4.700
Distrito Federal:										
Rio de Janeiro.....	432.777.328,90	598.705.628,50	768.529.316,10	625.640.242,10	654.515.650,50	100	138	178	145	151
SUL										
São Paulo:										
Santos.....	442.962.007,40	596.520.876,90	812.739.805,70	751.135.576,40	766.669.673,10	100	135	183	170	173
Paraná:										
Paranaguá.....	4.526.794,30	4.864.731,40	9.738.935,40	7.841.260,20	6.649.811,00	100	107	215	173	147
Santa Catarina:										
Florianópolis.....	10.704,20	62.513,30	1.097.819,90	368.105,50	763.969,70	100	573	6.982	3.345	6.945
São Francisco.....	1.165.617,60	206.441,20	1.170.073,00	3.330.410,00	2.546.577,50	100	18	100	286	218
Rio Grande do Sul:										
Jaguarão.....	54.696,60	382.407,10	121.485,90	174.331,30	31.766,30	100	695	220	316	58
Pôrto Alegre.....	16.626.371,20	29.247.718,50	64.993.522,00	54.731.701,20	58.381.846,30	100	176	391	329	351
Pelotas.....	1.325.584,10	316.991,10	457.675,50	506.387,70	592.529,80	100	24	35	58	45
Rio Grande.....	3.050.909,10	18.380.857,30	25.267.514,20	23.037.299,40	61.160.255,70	100	602	828	755	2.005
Santana do Livramento.....	2.817.587,90	1.925.212,60	1.340.106,70	766.150,60	613.201,30	100	68	48	27	22
Uruguaiana.....	653.830,90	257.515,80	1.994.804,80	3.489.081,30	607.686,20	100	39	305	533	93
CENTRO-OESTE										
Mato Grosso:										
Corumbá.....	545.155,70	419.705,40	393.223,80	261.564,20	173.353,50	100	77	72	48	32
BRASIL.....										
	1.016.531.700,20	1.387.410.727,50	1.847.183.402,40	1.617.567.652,50	1.681.676.486,70	100	136	182	159	165

Impôsto de Importação e afins
ARRECAÇÃO PELAS MESAS DE RENDAS

REGIÕES	NÚMEROS ABSOLUTOS — Cr\$					NÚMEROS RELATIVOS				
	1945	1946	1947	1948	1949	1945	1946	1947	1948	1949
NORTE										
Amazonas.....	141,60	165,00	11.735,40	1.659,50	3.731,90	0	0	100	17	33
Pará.....	—	—	—	—	—	—	—	—	—	—
NORDESTE										
Maranhão.....	27.280,00	48.000,00	52.000,00	31.000,00	28.000,00	100	178	193	126	104
Piauí.....	—	—	—	—	—	—	—	—	—	—
Ceará.....	—	—	—	—	—	—	—	—	—	—
Rio Grande do Norte.....	—	—	—	—	—	—	—	—	—	—
Paraíba.....	—	—	—	—	—	—	—	—	—	—
Pernambuco.....	—	—	—	—	—	—	—	—	—	—
Alagoas.....	—	—	—	—	—	—	—	—	—	—
LESTE										
Sergipe.....	—	—	—	—	—	—	—	—	—	—
Bahia.....	—	—	—	100.000,00	125.747,60	—	—	—	100	126
Minas Gerais.....	—	—	—	—	—	—	—	—	—	—
Espírito Santo.....	—	—	—	—	—	—	—	—	—	—
Rio de Janeiro.....	1.601.431,00	169.592,00	831.732,50	68.533,83	26.821,90	100	10	55	4	2
SUL										
São Paulo.....	—	—	—	—	—	—	—	—	—	—
Paraná.....	81.781,70	10.926,80	47.751,70	6.693,60	—	100	13	59	7	—
Santa Catarina.....	281,20	587.704,30	1.918.571,80	2.004.493,60	1.888.146,10	0	100	326	341	321
Rio Grande do Sul.....	110.009,10	20.333,50	200.812,00	722.725,50	34,90	100	18	183	657	0
CENTRO-OESTE										
Goiás.....	—	—	—	—	—	—	—	—	—	—
Mato Grosso.....	921.910,40	51.868,60	236.737,40	917.581,00	382.936,30	100	6	25	100	42
BRASIL.....	2.742.835,00	879.590,20	3.339.311,10	3.855.087,00	2.455.418,70	100	32	122	141	90

ARRECAÇÃO PELAS AGÊNCIAS ADUANEIRAS

REGIÕES	NÚMEROS ABSOLUTOS — Cr\$					NÚMEROS RELATIVOS				
	1945	1946	1947	1948	1949	1945	1946	1947	1948	1949
NORTE										
Amazonas.....	—	—	—	2.720,20	803,90	—	—	—	100	33
CENTRO-OESTE										
Mato Grosso.....	7.015,60	32.364,50	—	—	—	100	457	—	—	—
BRASIL.....	7.015,60	32.364,50	—	2.720,20	803,90	100	457	—	43	14

ARRECAÇÃO PELOS REGISTROS FISCAIS


REGIÕES	NÚMEROS ABSOLUTOS — Cr\$					NÚMEROS RELATIVOS				
	1945	1946	1947	1948	1949	1945	1946	1947	1948	1949
NORTE										
Amazonas.....	3.750,00	7.513,80	1.684,30	—	—	100	200	50	—	—
BRASIL.....	3.750,00	7.513,80	1.684,30	—	—	100	200	50	—	—

Impôsto de Importação e afins
ARRECAÇÃO PELAS DELEGACIAS FISCAIS DO TESOUREO NACIONAL

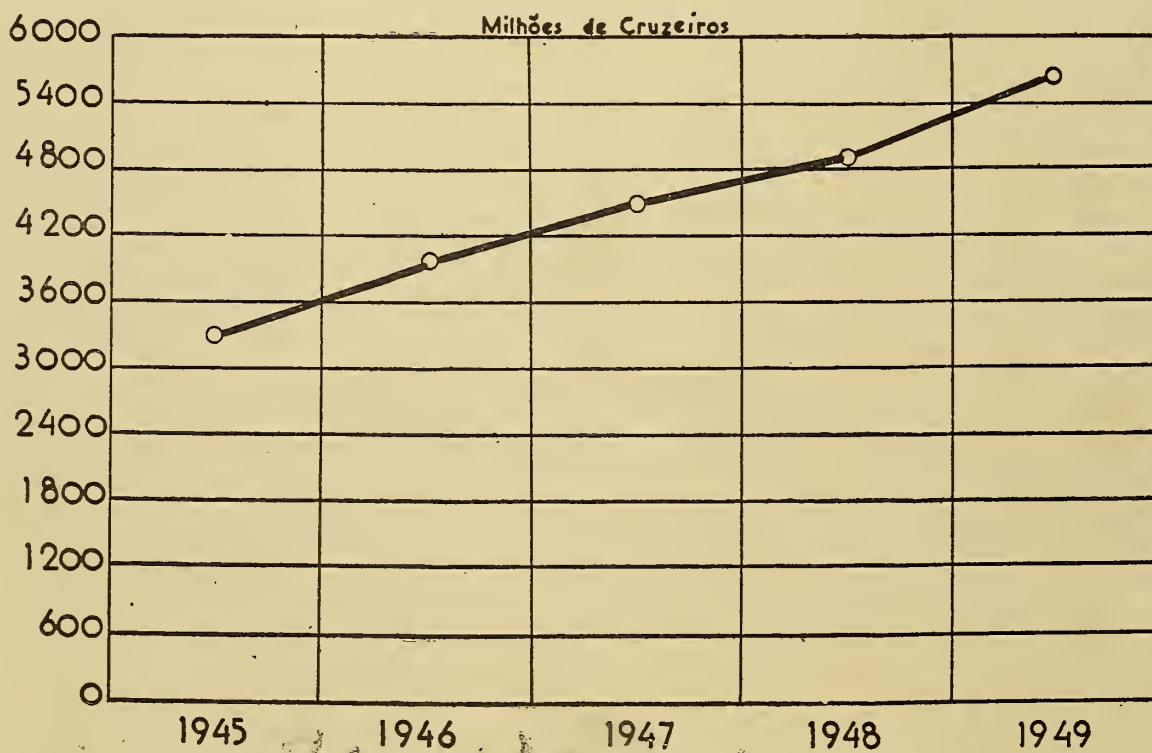
REGIÕES	NÚMEROS ABSOLUTOS — Cr\$					NÚMEROS RELATIVOS				
	1945	1946	1947	1948	1949	1945	1946	1947	1948	1949
NORTE										
Amazonas.....	—	—	—	—	—	—	—	—	—	—
Pará.....	—	—	—	—	—	—	—	—	—	—
NORDESTE										
Maranhão.....	—	—	—	—	—	—	—	—	—	—
Piauí.....	695,70	—	—	—	—	100	—	—	—	—
Ceará.....	—	—	—	—	—	—	—	—	—	—
Rio Grande do Norte.....	—	—	—	—	—	—	—	—	—	—
Paraíba.....	—	—	—	82.204,00	—	—	—	—	100	—
Pernambuco.....	—	—	—	—	—	—	—	—	—	—
Alagoas.....	—	—	—	—	—	—	—	—	—	—
LESTE										
Sergipe.....	—	—	—	—	—	—	—	—	—	—
Bahia.....	—	—	—	—	—	—	—	—	—	—
Minas Gerais.....	49.153,20	189.221,20	391.811,70	316.594,20	294.588,10	100	387	790	647	602
Espírito Santo.....	—	—	—	—	—	—	—	—	—	—
Rio de Janeiro.....	—	—	—	—	—	—	—	—	—	—
SUL										
São Paulo.....	6.610.712,70	15.399.373,50	25.621.781,10	27.477.787,50	15.897.310,60	100	231	370	415	240
Paraná.....	67.652,00	171.469,50	296.045,30	222.009,70	151.653,70	100	251	431	326	224
Santa Catarina.....	—	—	—	—	—	—	—	—	—	—
Rio Grande do Sul.....	—	—	—	—	—	—	—	—	—	—
CENTRO-OESTE										
Goiás.....	1.357,30	453,80	150,40	2.695,50	529,90	100	6	6	300	100
Mato Grosso.....	—	—	—	—	—	—	—	—	—	—
BRASIL.....	6.735.575,90	15.652.509,00	25.711.539,10	28.101.877,90	16.344.132,30	100	231	382	417	243

ARRECAÇÃO PELAS COLETORIAS

REGIÕES	NÚMEROS ABSOLUTOS — Cr\$					NÚMEROS RELATIVOS				
	1945	1946	1947	1948	1949	1945	1946	1947	1948	1949
NORTE										
Amazonas.....	—	—	—	—	—	—	—	—	—	—
Pará.....	—	—	—	—	—	—	—	—	—	—
NORDESTE										
Maranhão.....	—	—	—	—	—	—	—	—	—	—
Piauí.....	—	—	—	—	—	—	—	—	—	—
Ceará.....	—	—	—	—	—	—	—	—	—	—
Rio Grande do Norte.....	—	—	—	—	—	—	—	—	—	—
Paraíba.....	—	—	—	—	—	—	—	—	—	—
Pernambuco.....	—	—	—	—	—	—	—	—	—	—
Alagoas.....	—	—	—	—	—	—	—	—	—	—
LESTE										
Sergipe.....	—	—	—	—	—	—	—	—	—	—
Bahia.....	—	—	—	—	—	—	—	—	—	—
Minas Gerais.....	5.500,10	15.031,30	18.107,90	16.736,20	18.042,20	100	250	300	283	300
Espírito Santo.....	—	115,20	1.123,40	1.290,60	73,70	—	0	106	100	0
Rio de Janeiro.....	5.982,00	6.730,20	21.155,40	15.491,70	3.003,30	100	117	350	250	50
SUL										
São Paulo.....	4.324,50	10.769,70	19.316,70	16.943,00	24.258,30	100	275	475	425	600
Paraná.....	372,10	2.309,70	5.308,60	584,40	1.184,30	6	100	250	50	50
Santa Catarina.....	1.635,40	15.516,50	12.029,90	15.521,60	8.377,10	100	806	600	800	400
Rio Grande do Sul.....	—	—	123.458,90	678.345,00	—	—	—	100	531	—
CENTRO-OESTE										
Goiás.....	—	—	—	247,20	—	—	—	—	0	—
Mato Grosso.....	—	—	—	11,40	20,40	—	—	—	0	0
BRASIL.....	17.814,10	50.472,60	200.502,80	745.174,10	54.959,30	100	278	1.117	4.139	306



IMPÔSTO DE CONSUMO



RENDAS TRIBUTÁRIAS
Impôsto de Consumo
ARRECADAÇÃO GERAL

REGIÕES	NÚMEROS ABSOLUTOS — Cr\$					NÚMEROS RELATIVOS				
	1945	1946	1947	1948	1949	1945	1946	1947	1948	1949
NOITE										
Amazonas.....	9.011.767,80	10.466.541,40	11.020.873,00	10.155.480,50	11.682.394,20	100	116	122	113	130
Para.	24.021.796,20	28.753.584,20	31.566.411,20	30.788.114,50	37.449.633,00	100	120	121	128	156
NORDESTE										
Maranhão.....	8.709.148,30	9.897.500,40	10.866.340,70	11.332.630,40	10.986.470,20	100	114	125	130	126
Piauí.....	2.541.171,40	3.111.661,90	3.038.105,30	5.478.194,70	3.495.920,30	100	122	120	137	138
Ceará.....	23.046.486,30	29.629.387,60	34.450.079,00	35.284.141,10	41.640.889,10	100	129	149	153	181
Pio Grande do Norte	14.736.905,90	16.844.891,70	16.359.357,90	19.659.851,60	16.929.450,70	100	114	111	133	115
Paraíba.....	15.195.741,20	19.406.112,40	19.663.394,00	23.365.031,90	25.138.987,70	100	128	129	154	165
Pernambuco.....	135.897.688,90	199.622.276,00	212.069.242,20	219.443.010,50	289.282.250,20	100	147	156	161	213
Alagoas	18.845.289,70	27.621.861,00	25.960.248,90	26.886.560,90	21.314.256,90	100	147	138	143	113
LESTE										
Pernambuco.....	15.399.671,50	18.817.984,00	17.806.411,00	19.804.632,20	16.541.825,30	100	122	116	129	107
Piauí.....	62.728.220,10	83.879.844,00	96.919.725,90	89.496.726,30	94.444.389,20	100	134	155	143	151
Minas Gerais.....	104.569.001,80	150.645.496,30	149.258.178,00	173.774.622,80	210.911.554,40	100	144	142	166	202
Espírito Santo.....	6.521.337,30	8.477.167,50	8.666.701,70	10.137.425,20	10.965.983,70	100	130	133	155	168
Pio de Janeiro.....	141.336.864,50	173.879.494,10	168.419.911,50	192.727.454,80	190.750.705,00	100	123	119	136	125
Distrito Federal.....	715.860.002,30	1.018.553.589,40	1.170.123.447,50	1.220.689.703,00	1.426.163.466,70	100	142	163	171	199
SUL										
São Paulo.....	1.233.013.452,70	1.800.010.799,50	2.011.286.778,00	2.254.154.115,30	2.626.007.998,60	100	146	163	183	213
Paraná.....	57.086.026,80	68.864.805,80	77.447.410,50	86.284.936,60	95.259.222,00	100	121	136	151	167
Santa Catarina.....	34.707.249,10	47.825.252,30	50.144.766,30	56.741.564,80	63.870.622,60	100	138	144	163	184
Pio Grande do Sul.....	201.602.951,60	284.284.610,20	338.712.002,90	360.490.351,40	436.347.014,10	100	141	168	179	216
CENTRO-OESTE										
Goiás.....	2.920.515,50	3.152.397,20	3.857.674,50	4.406.744,70	4.585.344,50	100	108	131	151	157
Mato Grosso.....	4.414.816,90	5.047.144,00	5.343.997,20	5.235.930,00	5.288.425,80	100	114	121	119	122
BRASIL.....	2.832.166.105,60	4.008.862.341,50	4.462.971.067,30	4.854.257.243,80	5.639.156.904,40	100	142	158	171	199

Imposto de Consumo

ARRECAÇÃO GERAL PELAS RUBRICAS

REGIÕES	NÚMEROS ABSOLUTOS — Cr\$					NÚMEROS RELATIVOS				
	1945	1946	1947	1948	1949	1945	1946	1947	1948	1949
Incidência de acordo com o Decreto-lei nº 7.404, de 22 de março de 1945:										
TABELA "A"										
01-Aparelhos, máquinas e artefatos de metal.....	152.450.918,20	302.908.465,80	463.670.638,40	440.421.683,80	497.285.243,80	100	199	304	289	326
02-Armaz, munições e fogos de artifício.....	6.988.235,80	9.897.437,30	12.704.442,50	14.528.488,50	17.763.404,00	100	142	182	208	254
03-Artefatos de matérias de origem animal e vegetal....	71.667.555,70	124.998.480,60	143.915.650,90	142.392.841,50	177.804.337,50	100	174	201	199	248
04-Brinquedos, artigos de esporte e jogos.....	5.029.226,80	8.142.344,40	9.527.602,90	8.668.605,10	10.339.852,80	100	162	189	172	206
05-Cerâmica e vidro.....	42.700.379,90	71.349.730,70	92.417.516,40	90.540.391,80	103.406.207,70	100	158	134	162	242
06-Chapéus.....	11.616.551,40	18.321.802,10	15.574.734,00	18.805.735,30	20.735.008,90	100	158	134	162	178
07-Cimento e artefatos de cimento, de gesso e de pedras naturais e artificiais.....	52.897.526,30	71.696.525,50	84.738.585,00	102.381.652,60	118.792.138,10	100	136	160	194	225
08-Eletricidade.....	24.021.330,60	30.377.890,40	35.589.172,70	42.278.672,60	50.616.316,60	100	126	148	176	211
09 - Escovas, espanadores e pincéis.....	6.913.944,60	10.274.949,50	9.990.246,80	9.806.650,60	11.190.610,60	100	149	144	142	162
10-Jóias, obras de ourives e relógios.....	32.773.232,30	41.612.211,70	29.788.296,00	38.050.881,00	54.742.702,20	100	127	121	116	167
11-Papel e seus artefatos.....	22.187.078,50	31.093.588,30	38.039.204,10	35.455.721,70	38.458.574,30	100	140	171	160	173
12-Produtos alimentares industrializados.....	183.310.890,00	251.259.309,90	293.732.302,20	288.945.305,20	282.171.745,60	100	137	160	158	154
13-Produtos farmacêuticos e medicamentosais.....	69.158.172,90	93.497.334,90	95.542.519,80	115.672.234,50	134.988.671,80	100	135	138	167	193
14-Tintas, esmaltes vernizes e outras matérias.....	34.567.582,30	47.123.145,60	53.498.392,30	59.778.072,20	71.430.299,00	100	136	155	173	207
15-Velas.....	5.132.946,96	7.051.889,00	6.883.946,50	8.124.922,00	9.365.478,00	100	137	134	158	182
TABELA "B"										
16-Calçados.....	112.526.383,80	159.175.254,10	151.422.080,20	188.694.578,70	192.430.675,20	100	141	135	168	171
17-Móveis.....	46.370.818,80	64.072.823,10	68.254.174,50	74.137.532,10	87.350.554,30	100	138	147	160	188
TABELA "C"										
18-Álcool.....	13.893.734,90	14.654.120,30	18.024.127,20	20.270.147,60	21.608.845,60	100	105	130	146	156
19-Bebidas.....	521.738.888,10	680.689.533,50	710.083.245,20	752.371.037,50	876.543.164,20	100	270	282	299	168
20-Cartas de jogar.....	3.190.521,80	6.051.866,10	8.458.841,90	4.904.914,20	5.261.968,00	100	190	265	154	165
21-Lâmpadas elétricas.....	6.097.338,70	10.747.872,30	11.304.823,60	10.592.037,10	12.334.560,00	100	176	185	174	262
22-Vinagre.....	5.264.106,60	6.919.688,70	7.188.928,50	8.577.007,10	10.860.326,00	100	131	137	163	200
TABELA "D"										
23-Fósforos e isqueiros.....	122.053.947,60	129.548.894,00	138.956.524,20	163.235.474,20	142.256.611,00	100	106	114	134	117
24-Fumo.....	658.472.375,20	923.654.868,80	1.124.781.029,80	1.205.183.877,90	612.734.809,80	100	143	171	183	245
25-Gasolina, querosene, óleos e carbureto de cálcio.....	9.273.008,70	8.698.164,20	7.173.882,40	6.969.464,70	7.039.743,00	100	94	77	75	76
26-Guarda-chuvas.....	5.221.506,30	8.024.848,80	8.454.146,80	9.604.268,00	10.299.154,00	100	145	152	174	185
27-Perfumarias e artigos de tocador.....	93.544.589,50	124.047.751,90	116.942.417,10	116.890.700,90	138.990.121,70	100	135	125	125	140
28-Sal.....	20.975.381,40	22.518.761,50	22.465.257,20	22.333.474,10	22.061.277,50	100	107	107	100	105
29-Tecidos, malharias e seus artefatos; passamanarias, cordalhas e linhas.....	462.435.871,70	730.452.788,40	673.848.258,20	854.749.871,30	900.341.563,20	100	158	140	180	190
Incidência anterior:										
Instrumentos de música.....	346.130,70	—	—	—	—	100	—	—	—	—
Brinquedos.....	295.990,60	—	—	—	—	100	—	—	—	—
Vinagres e óleos adequados a alimentação.....	3.801.900,60	—	—	—	—	100	—	—	—	—
Artefatos de tecidos e peles.....	16.178.875,80	—	—	—	—	100	—	—	—	—
Chapéus e bengalas.....	1.981.852,70	—	—	—	—	100	—	—	—	—
Lâmpadas, pilhas e aparelhos elétricos.....	2.831.778,50	—	—	—	—	100	—	—	—	—
Pincéis para barba e obras de cutelaria.....	457.473,10	—	—	—	—	100	—	—	—	—
Pentes, escovas, espanadores e vassouras.....	1.274.816,50	—	—	—	—	100	—	—	—	—
Bijuterias, objetos de adorno e utilidade.....	852.049,80	—	—	—	—	100	—	—	—	—
Linhas, cordalhas e botões.....	1.357.791,90	—	—	—	—	100	—	—	—	—
Emolumentos de escritórios comerciais.....	2.000,00	—	—	—	—	100	—	—	—	—
Selagem de estoque.....	200,00	—	—	—	—	100	—	—	—	—
Depósitos fechados.....	3.200,00	—	—	—	—	100	—	—	—	—
TOTAL.....	2.832.166.105,60	4.008.862.341,50	4.462.671.067,30	4.854.257.243,80	5.633.156.904,40	100	142	150	171	190

Impôsto de Consumo
ARRECAÇÃO PELAS RUBRICAS
(TAXA)

REGIÕES	NÚMERCOS ABSOLUTOS — Cr\$					NÚMERCOS RELATIVOS				
	1945	1946	1947	1948	1949	1945	1946	1947	1948	1949
Incidência de acôrdo com o Decreto-lei n. 7.404, de 22 de março de 1945:										
TABELA "A"										
01-Aparelhos, máquinas e artefatos de metal.....	2.121.630,80	3.423.30	432,00	100,00	—	100	0	0	0	—
02-Armas, munições e fogos de artifício.....	471,00	—	—	—	—	100	0	—	—	—
03 - Artefatos de matérias de origem animal e vegetal	3.714.446,90	8.901,40	741,80	1.300,00	108,00	100	0	0	0	0
04-Brinquedos, artigos de esporte e jogos.....	1.716,40	66,00	2.070,00	—	—	100	0	100	—	—
05-Cerâmica e vidro.....	3.412.746,70	—	—	—	—	100	—	—	—	—
06-Chapéus.....	87.699,60	185,00	20,00	250,00	—	100	0	0	0	—
07-Cimento e artefatos de cimento, de gesso e de pedras naturais e artificiais.....	8.032.281,40	—	—	—	—	100	—	—	—	—
08-Eletricidade.....	—	—	—	—	—	—	—	—	—	—
09-Escovas, espanadores e pincéis.....	8.089,10	210,00	—	—	300,00	100	0	—	—	0
10-Jóias, obras de ourives e relógios.....	4.622.912,00	2.407,50	200,00	320,00	—	100	0	0	0	—
11-Papel e seus artefatos.....	1.353.801,50	—	—	100,00	—	100	—	—	0	—
12-Produtos alimentares industrializados.....	34.759.828,80	128,80	4,00	10,00	—	100	0	0	0	—
13-Produtos farmacêuticos e medicinais.....	10.863.193,20	286,00	—	—	—	100	0	—	—	—
14-Tintas, esmaltes, vernizes e outras matérias.....	3.822.438,70	1.139,80	—	—	—	100	0	—	—	—
15-Velas.....	303.734,60	—	—	979,80	—	100	—	—	0	—
TABELA "B"										
16-Calçados.....	109.088.258,50	155.420.017,40	147.519.021,90	184.652.934,50	188.133.152,20	100	142	135	169	172
17-Móveis.....	43.385.404,00	60.629.233,00	64.269.941,40	70.094.730,20	83.276.970,40	100	140	148	162	192
TABELA "C"										
18-Álcool.....	8.557.913,90	9.700.988,20	9.615.397,40	9.826.568,90	11.909.153,80	100	113	112	115	129
19-Bebidas.....	445.774.054,60	594.465.668,80	590.852.940,30	641.422.252,90	761.542.848,00	100	133	133	144	171
20-Cartas de jogar.....	2.803.340,50	4.218.755,20	5.411.933,00	4.341.937,70	4.855.797,00	100	151	193	155	173
21-Lâmpadas elétricas.....	336.744,90	53.850,00	68.590,70	73.057,40	41.449,40	100	16	20	22	12
22-Vinagre.....	3.635.040,10	5.144.600,00	5.302.256,60	6.556.690,60	8.774.570,80	100	142	146	180	241
TABELA "D"										
23-Fósforos e isqueiros.....	119.306.759,50	126.161.591,50	135.778.470,60	159.965.935,10	138.915.249,00	100	106	114	134	116
24-Fumo.....	522.449.155,30	774.338.663,00	954.398.955,80	1.028.847.004,70	1.608.388.430,40	100	148	183	197	303
25-Gasolina, querosene, óleos e carbureto de cálcio.....	1.676.099,90	47.641,00	26.410,00	494.710,00	—	100	3	2	30	—
26-Guarda-chuvas.....	4.914.029,30	7.281.914,40	7.491.523,40	8.732.958,90	9.315.428,80	100	148	152	178	190
27-Perfumarias e artigos de tocador.....	86.814.034,40	112.878.703,00	105.987.043,30	110.510.469,50	134.283.894,20	100	130	122	127	155
28-Sal.....	1.761.261,90	38.066,90	19.790,50	27.120,40	16.134,30	100	2	1	2	1
29-Tecidos, malharias e seus artefatos; passamanarias, cordalhas e linhas.....	148.781.615,20	172.673.515,10	137.290.255,80	183.933.988,00	186.917.549,70	100	116	92	124	126
Incidência anterior:										
Instrumentos de música.....	341.706,50	—	—	—	—	100	—	—	—	—
Brinquedos.....	289.768,50	—	—	—	—	100	—	—	—	—
Vinagre e óleos adequados à alimentação.....	3.773.438,90	—	—	—	—	100	—	—	—	—
Artefatos de tecidos e peles.....	16.080.330,40	—	—	—	—	100	—	—	—	—
Chapéus e bengalas.....	1.967.506,70	—	—	—	—	100	—	—	—	—
Lâmpadas, pilhas e aparelhos elétricos.....	2.720.739,90	—	—	—	—	100	—	—	—	—
Pincéis para barba e obras de cutelaria.....	448.843,60	—	—	—	—	100	—	—	—	—
Pentes, escovas, espanadores e vassouras.....	1.253.146,90	—	—	—	—	100	—	—	—	—
Bijuterias, objetos de adorno e utilidade.....	674.011,40	—	—	—	—	100	—	—	—	—
Linhas, cordalhas e botões.....	1.352.414,90	—	—	—	—	100	—	—	—	—
Emolumentos de escritórios comerciais.....	—	—	—	—	—	—	0	—	—	—
Selagem de estoque.....	200,00	—	—	—	—	—	—	—	—	—
Depósitos fechados.....	—	—	—	—	—	—	—	—	—	—
TOTAL.....	1.602.134.330,50	2.023.070.426,30	2.164.066.007,50	2.409.483.518,60	3.136.371.036,00	100	126	135	150	196

Impôsto de Consumo
ARRECAÇÃO PELAS RUBRICAS
(REGISTRO)

REGIÕES	NÚMEROS ABSOLUTOS — Cr\$					NÚMEROS RELATIVOS				
	1945	1946	1947	1948	1949	1945	1946	1947	1948	1949
Incidência de acôrdo com o Decreto-lei n.º 7.404, de 22 de março de 1945:										
TABELA "A"										
01-Aparelhos, máquinas e artefatos de metal.....	23.347.326,60	28.349.285,00	32.890.795,00	36.456.345,00	39.479.930,00	100	121	141	150	160
02-Armaz, munições e fogos de artifício.....	1.226.514,40	1.466.585,00	1.622.140,00	1.759.995,00	1.800.365,00	100	120	132	143	147
03-Artefatos de matérias de origem animal e vegetal.....	8.493.831,60	10.330.115,00	11.513.610,00	12.698.525,00	13.576.005,00	100	122	130	156	160
04-Brinquedos, artigos de esporte e jogos.....	1.075.813,00	1.227.695,00	1.372.010,00	1.447.200,00	1.512.065,00	100	114	128	134	143
05-Cerâmica e vidro.....	3.801.718,40	4.528.325,00	5.199.785,00	5.667.835,00	6.045.300,00	100	119	137	148	151
06-Chapêus.....	1.392.385,60	1.530.575,00	1.635.025,00	1.690.925,00	1.773.910,00	100	110	117	121	127
07-Cimento e artefatos de cimento, de gesso e de pedras naturais e artificiais.....	1.063.816,20	1.957.505,00	2.176.060,00	2.365.229,00	2.554.069,00	100	117	131	142	153
08-Eletricidade.....	125.408,20	120.770,00	124.810,90	148.600,00	159.699,00	100	97	100	115	121
09-Escovas, espanadores e pincéis.....	2.855.078,80	3.084.813,50	3.201.193,40	3.214.080,00	3.467.775,00	—	100	103	107	112
10-Jóias, obras de ourives e relógios.....	1.017.654,00	1.275.220,00	1.299.655,00	1.396.065,00	1.299.735,00	100	44	45	45	45
11-Papel e seus artefatos.....	3.849.204,80	4.527.782,50	5.038.489,00	5.494.325,00	5.936.495,00	100	445	495	540	583
12-Produtos alimentares industrializados.....	14.772.294,00	15.660.388,50	16.761.779,00	17.562.110,00	17.379.625,00	100	407	430	450	452
13-Produtos farmacêuticos e medicinais.....	2.943.941,70	3.235.704,50	3.493.410,00	3.644.445,00	3.761.340,00	100	2	24	25	25
14-Tintas, esmaltes, vernizes e outras matérias.....	2.480.885,80	2.767.640,00	3.028.640,00	3.192.545,00	3.345.185,00	100	94	102	108	114
15 - Velas.....	1.782.059,80	1.929.936,00	2.053.849,00	2.178.510,00	2.291.140,00	100	78	83	88	92
TABELA "B"										
16-Calçados.....	3.378.882,60	3.601.022,50	3.770.755,00	3.926.300,00	3.994.525,00	100	107	112	110	118
17-Móveis.....	2.766.094,90	2.971.135,00	3.143.465,00	3.297.455,00	3.586.000,00	100	107	114	118	131
TABELA "C"										
18-Álcool.....	1.706.470,00	1.976.448,00	2.324.304,00	2.592.205,00	2.752.295,00	100	110	130	147	161
19-Belidas.....	6.057.175,60	7.106.781,00	7.247.734,00	7.615.565,00	7.697.385,00	100	107	109	111	116
20-Cartas de jogar.....	251.610,40	307.470,00	363.570,00	366.045,00	370.370,00	100	12	14	14	14
21-Lâmpadas elétricas.....	740.553,00	892.516,00	1.039.095,00	1.164.475,00	1.298.555,00	100	120	140	157	173
22-Vinagre.....	1.609.411,40	1.752.473,00	1.861.649,00	1.987.055,00	2.070.155,00	100	109	110	123	129
TABELA "D"										
23-Fósforos e isqueiros.....	2.554.207,80	2.753.798,00	2.961.174,00	3.184.800,00	3.335.310,00	100	108	110	125	131
24-Fumo.....	4.256.798,20	3.885.143,50	3.896.899,60	4.091.540,00	4.200.635,00	100	91	92	90	99
25-Carolina, querosene, óleos e carbureto de cálcio.....	1.651.257,80	2.237.421,00	2.674.479,00	2.938.970,00	3.152.650,00	100	13	162	171	191
26-Guarda-chuvas.....	569.534,60	633.510,00	763.439,00	816.810,00	877.609,00	100	12	13	143	151
27-Perfumarias e artigos de tocador.....	2.294.840,90	2.544.253,00	2.718.040,60	2.849.995,00	2.936.745,00	100	111	118	124	118
28-Sal.....	2.575.063,60	2.083.523,00	2.758.460,00	2.831.330,00	2.859.815,00	100	10	107	110	111
29-Tecidos, malharias e seus artefatos: passamanarias, cordoalhas e linhas.....	9.369.041,90	10.512.172,50	11.268.490,00	11.808.465,00	12.544.630,00	100	115	120	120	134
Incidência anterior:										
Instrumentos de música.....	255,00	—	—	—	—	0	—	—	—	—
Brinquedos.....	5.915,00	—	—	—	—	100	—	—	—	—
Vinagres e óleos adequados a alimentação.....	18.250,00	—	—	—	—	100	—	—	—	—
Artefatos de tecidos e peles.....	3.705,00	—	—	—	—	100	—	—	—	—
Chapêus e bengalas.....	14.055,00	—	—	—	—	100	—	—	—	—
Lâmpadas, pilhas e aparelhos elétricos.....	5.570,00	—	—	—	—	100	—	—	—	—
Pincéis para barba e obras de cutelaria.....	2.410,00	—	—	—	—	100	—	—	—	—
Pentes, escovas, espanadores e vassouras.....	21.465,00	—	—	—	—	100	—	—	—	—
Bijuterias, objetos de adorno e utilidade.....	1.790,00	—	—	—	—	100	—	—	—	—
Linhas, cordoalhas e botões.....	2.805,00	—	—	—	—	100	—	—	—	—
Emulmentos de escritórios comerciais.....	2.000,00	—	—	—	—	100	—	—	—	—
Selagem de estoque.....	—	—	—	—	—	—	—	—	—	—
Depósitos fechados.....	8.200,00	—	—	—	—	100	—	—	—	—
TOTAL	111.329.276,60	125.969.111,50	138.215.194,50	148.298.825,00	156.030.270,00	100	112	124	138	140

Impôsto de Consumo
ARRECAÇÃO PELAS RUBRICAS

(VERBA)

REGIÕES	NÚMEROS ABSOLUTOS — Cr\$					NÚMEROS RELATIVOS				
	1945	1946	1947	1948	1949	1945	1946	1947	1948	1949
Incidência de acôrdo com o Decreto-lei n.º 7.404, de 22 de março de 1945										
TABELA "A"										
01-Aparelhos, máquinas e artefatos de metal.....	126.981.960,80	274.555.657,50	430.779.411,40	403.965.238,80	457.805.313,80	100	216	339	318	361
02-Armas, munições e fogos de artifício.....	4.917.730,30	8.430.381,30	11.082.302,50	12.777.495,50	15.963.039,00	100	171	225	260	325
03-Artefatos de matérias de origem animal e vegetal....	59.459.277,20	114.659.464,20	132.401.899,10	129.693.016,50	164.228.224,50	100	193	223	218	276
04-Brinquedos, artigos de esporte e jogos.....	3.951.697,40	6.914.583,40	8.153.602,90	7.221.405,10	8.797.787,80	100	175	206	185	223
05-Cerâmica e vidro.....	35.485.914,80	66.821.405,70	87.217.731,40	84.872.556,80	97.360.907,70	100	188	245	239	274
06-Chapéus.....	10.156.466,20	16.791.042,10	13.939.689,00	17.114.563,30	18.961.098,90	100	166	138	169	187
07-Cimento e artefatos de cimento, de gês o e de pedras naturais e artificiais.....	43.198.428,70	69.739.020,56	82.562.525,00	100.016.432,60	116.238.078,10	100	161	191	232	269
08-Eletricidade.....	23.895.922,40	30.257.120,40	35.464.362,70	42.129.982,60	50.465.716,60	100	127	148	176	211
09-Escôvas, espanadores e pincéis.....	4.019.876,70	7.189.926,00	6.789.053,40	6.492.570,60	7.722.535,60	100	179	169	162	192
10-Jóias, obras de ourives e relógios.....	27.132.666,30	40.334.884,20	38.488.441,00	36.744.496,00	53.442.917,20	100	149	142	136	197
11-Papel e seus artefatos.....	16.984.012,20	26.565.805,80	33.000.715,10	29.561.299,70	32.522.079,30	100	156	194	176	191
12-Produtos alimentares industrializados.....	133.778.767,20	235.598.792,60	276.967.519,20	271.283.185,20	264.792.120,60	100	176	207	203	198
13-Produtos farmacêuticos e medicinais.....	55.351.038,00	90.261.344,40	92.049.109,80	112.027.789,50	131.227.331,80	100	163	166	202	237
14-Tintas, esmaltes, vernizes e outras matérias.....	28.264.257,80	44.354.365,80	50.469.752,30	56.585.527,20	68.085.114,00	100	157	179	200	241
15-Velas.....	3.047.161,50	5.121.953,00	4.820.097,50	5.945.432,20	7.074.338,00	100	168	158	196	232
TABELA "B"										
16-Calçados.....	59.242,80	154.214,20	132.303,30	115.294,20	302.998,00	100	261	224	195	514
17-Móveis.....	219.319,90	472.455,10	840.768,10	745.296,90	487.583,90	100	216	384	340	223
TABELA "C"										
18-Álcool.....	3.629.351,00	2.976.684,10	6.084.425,80	7.941.373,70	6.947.396,80	100	82	168	219	191
19-Belidas.....	20.991.781,40	46.905.700,90	111.652.570,90	35.668.427,40	28.326.968,70	100	223	533	170	135
20-Cartas de jogar.....	135.570,90	1.525.640,90	2.683.338,90	196.931,50	35.741,00	100	1.122	1.973	145	26
21-Lâmpadas elétricas.....	5.620.040,80	3.801.566,36	10.197.137,90	9.354.564,70	10.994.555,60	100	195	203	186	219
22-Vinagre.....	19.655,10	22.615,70	25.022,90	33.261,50	15.560,20	100	115	125	165	80
TABELA "D"										
23-Fósforos e isqueiros.....	192.980,30	633.504,50	216.879,60	84.739,10	46.052,00	100	328	112	44	24
24-Fumo.....	131.766.421,70	145.431.062,40	166.455.175,00	172.245.333,20	145.774,40	100	110	126	131	0
25-Gasolina, querosene, óleos e carbureto de cálcio.....	5.945.651,00	6.353.102,20	4.472.993,40	3.535.784,70	3.887.093,00	100	107	75	59	65
26-Guarda-chuvas.....	40.912,40	59.424,70	199.184,40	54.499,10	16.125,20	100	144	485	132	39
27-Perfumarias e artigos de tocador.....	4.435.714,20	8.624.790,90	8.237.333,80	3.530.236,40	1.769.482,50	100	194	186	80	40
28-Sal.....	16.639.055,90	19.797.171,60	19.687.006,70	19.475.023,70	19.188.328,20	100	119	118	117	115
29-Tecidos, malharias e seus artefatos; passamanarias, cordalhas e linhas.....	304.285.214,60	547.267.100,50	525.289.512,40	658.998.418,30	700.879.353,50	100	180	173	217	230
Incidência anterior:										
Instrumentos de música.....	4.169,20	—	—	—	—	100	—	—	—	—
Brinquedos.....	307,10	—	—	—	—	0	—	—	—	—
Vinagres e óleos adequados à alimentação.....	10.211,70	—	—	—	—	100	—	—	—	—
Artefatos de tecidos e peles.....	94.840,40	—	—	—	—	100	—	—	—	—
Chapéus e bengalas.....	291,00	—	—	—	—	0	—	—	—	—
Lâmpadas, pilhas e aparelhos elétricos.....	105.468,60	—	—	—	—	100	—	—	—	—
Pincéis para barba e obras de cutelaria.....	6.219,50	—	—	—	—	100	—	—	—	—
Pentes, escôvas, espanadores e vassouras.....	204,60	—	—	—	—	0	—	—	—	—
Bijuterias, objetos de adôrno e utilidade.....	176.248,40	—	—	—	—	100	—	—	—	—
Linhas, cordalhas e botões.....	2.572,00	—	—	—	—	100	—	—	—	—
Emolumentos de escritórios comerciais.....	—	—	—	—	—	—	—	—	—	—
Selagem de estoque.....	—	—	—	—	—	—	—	—	—	—
Depósitos fechados.....	—	—	—	—	—	—	—	—	—	—
TOTAL.....	1.070.386.622,00	1.827.620.420,90	2.160.639.865,40	2.228.810.108,00	2.267.729.615,90	100	170	202	208	212

Impôsto de Consumo
ARRECAÇÃO PELAS RUBRICAS
(ADICIONAL)

TABELAS E RUBRICAS	NÚMEROS ABSOLUTOS — Cr\$					NÚMEROS RELATIVOS				
	1945	1946	1947	1948	1949	1945	1946	1947	1948	1949
Incidência de acôrdo com o Decreto-lei n.º 7.404, de 22 de março de 1945;										
TABELA "C"										
19-Bebidas.....	48.315.876,50	32.211.382,80	—	67.664.792,20	78.975.982,50	100	67	—	140	163
TOTAL.....	48.315.876,50	32.211.382,80	—	67.664.792,20	78.975.982,50	100	67	—	140	163

NOTA: No exercício de 1947 a arrecadação do Adicional, foi escriturada em "Verba".

ARRECAÇÃO POR ESPÉCIE DE REPARTIÇÕES

REPARTIÇÕES	NÚMEROS ABSOLUTOS — Cr\$					NÚMEROS RELATIVOS				
	1945	1946	1947	1948	1949	1945	1946	1947	1948	1949
Agências Aduaneiras.....	5.173,80	1.250,00	—	80,00	—	100	20	—	6	—
Alfândegas.....	463.920.125,70	779.391.215,40	1.938.400.399,90	964.125.093,50	1.188.811.230,20	100	168	224	208	241
Coletorias.....	846.145.626,50	1.139.576.122,00	1.188.594.020,00	1.355.277.748,60	1.453.205.808,50	100	135	140	160	172
Delegacias Fiscais.....	7.849.220,39	14.530.329,90	21.928.041,60	19.693.490,40	15.198.694,00	100	185	279	251	194
Mesas de Rendas.....	13.937.852,20	21.280.787,20	21.538.456,00	25.656.663,00	23.795.798,70	100	153	155	184	171
Recebedorias Federais.....	1.500.276.961,40	2.054.051.351,60	2.192.462.968,80	2.489.473.218,30	3.028.121.238,00	100	137	146	166	202
Registros Fiscais.....	31.136,70	31.285,40	27.271,00	25.850,50	24.135,00	100	100	87	84	77
Outras Repartições da Capital Federal.....	—	—	—	—	—	—	—	—	—	—
TOTAL.....	2.832.166.105,60	4.008.862.341,50	4.462.971.067,30	4.854.257.243,80	5.639.156.904,40	100	142	158	171	190

ARRECAÇÃO PELAS ALFÂNDEGAS

REGIÕES	NÚMEROS ABSOLUTOS — Cr\$					NÚMEROS RELATIVOS				
	1945	1946	1947	1948	1949	1945	1946	1947	1948	1949
NORTE										
Amazonas;										
Mãnas.....	7.498.427,60	8.813.889,10	9.343.717,60	8.510.169,00	9.922.127,90	100	118	125	113	132
Pará;										
Belém.....	18.087.399,20	22.048.546,50	25.071.350,90	24.370.972,90	30.493.708,50	100	122	139	135	169
NORDESTE										
Maranhão;										
São Luís.....	4.059.325,80	4.952.104,00	5.606.753,00	6.144.577,00	6.392.547,60	100	122	138	151	158
Piauí;										
Parnaíba.....	393.338,20	583.919,40	645.625,00	990.851,10	1.223.856,70	100	149	164	252	311
Ceará;										
Fortaleza.....	14.885.011,40	20.343.145,96	25.232.241,20	24.791.771,40	31.801.110,30	100	137	170	167	214
Rio Grande do Norte;										
Natal.....	4.830.448,60	4.435.227,70	4.648.636,30	5.509.795,10	4.396.649,00	100	92	96	114	91
Paraíba;										
João Pessoa.....	3.491.197,40	4.456.545,40	5.857.237,10	5.657.139,60	5.789.196,30	100	128	168	162	166
Pernambuco;										
Recife.....	72.389.361,60	108.629.812,10	119.959.100,30	129.675.043,30	206.768.925,40	100	150	166	179	286
Alagoas;										
Maceió.....	1.878.522,60	2.260.635,10	2.523.104,70	2.906.995,00	3.713.658,90	100	120	134	155	198

Impôsto de Consumo
ARRECAÇÃO PELAS ALFÂNDEGAS

REGIÕES	NÚMEROS ABSOLUTOS — Cr\$					NÚMEROS RELATIVOS				
	1945	1946	1947	1948	1949	1945	1946	1947	1948	1949
LESTE										
Sergipe;										
Aracaju.....	3.045.661,20	3.630.722,80	3.750.475,30	3.577.881,00	4.505.797,10	100	119	123	117	148
Bahia;										
Salvador.....	34.218.621,90	47.481.897,50	57.517.441,30	52.697.633,10	66.282.673,70	100	139	168	154	194
Espírito Santo;										
Vitória.....	1.321.628,70	1.949.381,20	1.926.551,80	2.174.545,29	2.750.127,90	100	147	146	165	268
Rio de Janeiro;										
Niterói.....	8.396.977,40	11.991.267,90	9.855.336,40	12.201.043,00	16.505.053,90	100	143	117	145	197
Distrito Federal;										
Rio de Janeiro.....	96.560.410,60	206.137.046,50	297.603.509,10	248.447.777,70	238.103.404,40	100	213	308	257	247
SUL										
São Paulo;										
Santos.....	71.432.820,60	152.831.296,90	247.715.342,10	207.906.899,70	202.136.607,30	100	214	347	291	283
Paraná;										
Paranaguá.....	752.595,40	1.679.204,10	2.989.156,20	2.431.879,80	2.852.331,00	100	223	397	323	378
Santa Catarina;										
Florianópolis.....	1.087.133,30	1.487.550,10	1.657.339,80	1.681.368,00	1.933.611,70	100	137	152	155	178
São Francisco;										
São Francisco.....	422.459,90	597.528,30	893.029,80	1.518.654,30	1.123.990,00	100	142	212	369	268
Rio Grande do Sul;										
Jaguarão.....	15.089,00	153.270,90	205.616,40	201.368,90	303.741,90	100	1.020	1.373	1.340	2.027
Pôrto Alegre.....	91.511.069,60	138.747.833,10	176.513.091,10	187.622.697,70	245.454.869,70	100	152	193	205	268
Pelotas.....	10.682.200,20	13.114.182,30	14.596.377,20	13.311.739,60	11.818.544,00	100	123	137	125	111
Rio Grande.....	13.304.814,00	18.880.720,10	19.933.324,10	17.555.650,10	20.100.685,60	100	142	150	132	151
Santana do Livramento.....	1.431.824,00	2.097.243,60	2.310.389,30	2.385.393,20	2.496.435,40	100	146	161	167	174
Uruguaiana.....	1.110.028,60	795.221,80	569.770,10	492.099,70	406.275,40	100	72	51	44	37
CENTRO-OESTE										
Mato Grosso;										
Corumbá.....	1.093.758,90	1.287.023,10	1.475.842,90	1.361.148,10	1.590.250,60	100	118	135	124	145
BRASIL.....	463.920.125,70	779.391.215,40	1.038.400.309,90	964.125.093,50	1.118.811.230,20	100	168	224	203	241

ARRECAÇÃO PELAS MESAS DE RENDAS

REGIÕES	NÚMEROS ABSOLUTOS — Cr\$					NÚMEROS RELATIVOS				
	1945	1946	1947	1948	1949	1945	1946	1947	1948	1949
NORTE										
Amazonas.....	267.258,20	307.173,10	304.537,70	388.129,50	456.658,20	100	115	114	145	171
Pará.....	—	12.655,70	37.825,00	53.378,40	93.566,30	—	100	292	408	723
NORDESTE										
Maranhão.....	362.291,70	185.954,30	298.848,20	211.003,30	225.277,10	100	51	83	58	62
Piauí.....	—	—	—	—	—	—	—	—	—	—
Ceará.....	961.625,70	991.840,60	1.134.582,40	1.485.497,50	1.395.842,80	100	103	118	154	145
Rio Grande do Norte.....	4.205.213,60	8.073.402,80	8.462.904,30	10.514.223,20	9.458.067,90	100	192	201	250	225
Paraíba.....	—	—	—	—	—	—	—	—	—	—
Pernambuco.....	—	—	—	—	—	—	—	—	—	—
Alagoas.....	597.796,10	930.040,30	567.959,20	846.447,50	676.510,40	100	156	95	141	113
LESTE										
Sergipe.....	4.864.940,20	7.129.007,90	6.784.227,00	7.843.213,10	7.580.114,30	100	148	141	163	158
Bahia.....	98.551,50	111.285,90	140.739,40	715.403,60	560.435,40	100	112	142	722	566
Minas Gerais.....	—	—	—	—	—	—	—	—	—	—
Espírito Santo.....	108.808,80	189.653,20	172.425,60	132.248,80	182.348,20	100	174	158	121	167
Rio de Janeiro.....	228.987,10	218.413,70	96.437,86	120.526,40	55.770,20	100	91	40	51	23
SUL										
São Paulo.....	—	16.554,30	17.436,20	22.292,70	20.382,10	—	100	100	129	118
Paraná.....	52.188,00	74.562,40	92.989,30	74.851,80	71.956,40	100	144	179	144	138
Santa Catarina.....	1.459.268,30	2.409.422,00	2.785.791,30	2.575.688,70	2.443.477,20	100	165	191	177	167
Rio Grande do Sul.....	401.084,80	334.609,40	399.735,90	431.255,30	365.597,20	100	84	100	107	91
CENTRO-OESTE										
Goiás.....	—	—	—	—	—	—	—	—	—	—
Mato Grosso.....	379.628,20	296.211,60	262.025,70	242.503,20	209.795,00	100	78	69	64	55
BRASIL.....	13.937.852,20	21.280.787,20	21.558.456,00	25.656.663,00	23.795.798,70	100	153	155	184	171

Impôsto de Consumo
ARRECADAÇÃO PELAS AGÊNCIAS ADUANEIRAS

REGIÕES	NÚMEROS ABSOLUTOS — Cr\$					NÚMEROS RELATIVOS				
	1945	1946	1947	1948	1949	1945	1946	1947	1948	1949
NORTE										
Amazonas.....	—	—	—	80,00	—	—	—	—	0	—
CENTRO-OESTE										
Mato Grosso.....	5.173,80	1.250,00	—	—	—	100	20	—	—	—
BRASIL.....	5.173,80	1.250,00	—	80,00	—	100	20	—	0	—

ARRECADAÇÃO PELOS REGISTROS FISCAIS

REGIÕES	NÚMEROS ABSOLUTOS — Cr\$					NÚMEROS RELATIVOS				
	1945	1946	1947	1948	1949	1945	1946	1947	1948	1949
NORTE										
Amazonas.....	31.136,70	31.285,40	27.271,00	25.850,00	24.135,00	100	100	87	84	77
BRASIL.....	31.136,70	31.285,40	27.271,00	25.850,00	24.135,00	100	100	87	84	77

ARRECADAÇÃO PELAS DELEGACIAS FISCAIS DO TESOIRO NACIONAL

REGIÕES	NÚMEROS ABSOLUTOS — Cr\$					NÚMEROS RELATIVOS				
	1945	1946	1947	1948	1949	1945	1946	1947	1948	1949
NORTE										
Amazonas.....	65.705,30	103.703,30	120.518,30	115.448,90	142.945,30	100	165	183	174	217
Pará.....	—	—	—	—	—	—	—	—	—	—
NORDESTE										
Maranhão.....	43.372,30	64.836,50	100.556,60	100.407,40	42.097,60	100	151	235	253	98
Piauí.....	2.799,40	74,20	9,10	—	—	100	0	0	—	—
Ceará.....	98,60	—	—	—	—	0	—	—	—	—
Rio Grande do Norte.....	210,00	—	—	—	—	0	—	—	—	—
Paraíba.....	33.696,20	38.066,50	43.145,10	51.493,90	62.450,50	100	97	110	131	159
Pernambuco.....	672.910,70	842.860,50	843.824,60	1.122.061,50	600.620,90	100	125	126	167	89
Alagoas.....	62.547,70	87.448,90	98.175,70	101.490,70	111.965,70	100	138	156	160	178
LESTE										
Sergipe.....	12.200,90	15.999,00	21.760,30	37.354,20	47.346,00	100	133	182	308	392
Bahia.....	—	—	—	—	—	—	—	—	—	—
Minas Gerais.....	385.147,60	523.237,20	500.636,00	735.207,20	967.530,80	100	136	154	191	251
Espírito Santo.....	—	—	—	—	—	—	—	—	—	—
Rio de Janeiro.....	22.312,00	30.248,70	30.140,40	30.637,90	32.004,40	100	136	136	141	145
SUL										
São Paulo.....	6.168.701,60	12.675.239,10	19.779.746,60	17.107.799,50	13.015.059,60	100	205	321	277	211
Paraná.....	30.596,66	108.738,80	239.467,00	208.230,10	141.969,90	100	352	771	671	458
Santa Catarina.....	16.585,50	20.479,20	29.147,60	40.226,20	34.634,30	100	118	171	235	206
Rio Grande do Sul.....	311.632,40	—	—	—	—	100	—	—	—	—
CENTRO-OESTE										
Goiás.....	6.386,60	4.776,60	25.914,30	28.995,90	—	100	71	371	414	—
Mato Grosso.....	9.325,50	9.616,40	—	9.937,00	—	100	111	—	111	—
BRASIL.....	7.849.229,30	14.530.329,90	21.928.041,60	19.638.490,40	15.198.604,00	100	185	279	251	194

Impôsto de Consumo
ARRECADADAÇÃO PELAS RECEBEDORIAS FEDERAIS

REGIÕES	NÚMEROS ABSOLUTOS — Cr\$					NÚMEROS RELATIVOS				
	1945	1946	1947	1948	1949	1945	1946	1947	1948	1949
LESTE										
Distrito Federal.....	619.279.591,70	812.416.542,90	872.529.938,40	972.241.925,90	1.188.060.062,30	100	131	141	157	192
SUL										
São Paulo.....	880.997.369,70	1.241.634.808,70	1.319.933.030,40	1.517.231.392,40	1.840.061.175,70	100	141	151	172	209
BRASIL.....	1.500.276.961,40	2.051.051.351,60	2.192.462.968,80	2.489.473.318,30	3.028.121.238,00	100	137	146	166	202

ARRECADADAÇÃO PELAS COLETORIAS

REGIÕES	NÚMEROS ABSOLUTOS — Cr\$					NÚMEROS RELATIVOS				
	1945	1946	1947	1948	1949	1945	1946	1947	1948	1949
NORTE										
Amazonas.....	1.149.240,00	1.205.485,50	1.224.828,40	1.115.803,10	1.136.527,90	100	105	106	97	99
Pará.....	5.934.397,00	6.692.382,00	6.457.235,40	6.283.763,20	6.862.358,20	100	113	109	106	116
NORDESTE										
Maranhão.....	4.244.248,50	4.694.605,60	4.860.202,00	4.807.642,70	4.326.547,90	100	111	115	115	102
Piauí.....	2.145.033,80	2.527.668,30	2.392.471,20	2.487.343,60	2.272.063,60	100	118	112	116	106
Ceará.....	7.199.750,60	8.354.401,10	8.083.255,40	9.006.872,20	8.443.936,00	100	116	112	125	117
Rio Grande do Norte.....	5.701.033,70	4.336.261,20	3.247.817,30	3.635.833,30	3.074.733,80	100	76	57	64	54
Paraíba.....	11.665.847,60	14.911.500,50	13.763.011,80	17.656.398,40	19.287.331,90	100	128	118	151	165
Pernambuco.....	62.825.416,60	90.149.603,40	91.261.317,30	88.645.905,70	81.972.803,90	100	143	145	141	130
Alagoas.....	16.306.423,30	24.353.736,70	22.771.009,30	23.031.627,70	16.812.121,90	100	149	140	141	103
LESTE										
Sergipe.....	7.536.869,20	8.056.254,30	7.249.958,40	8.346.183,90	4.408.567,90	100	107	96	111	58
Bahia.....	28.411.046,70	36.283.661,20	39.261.545,20	36.083.699,60	27.601.280,10	100	128	138	127	97
Minas Gerais.....	104.183.854,20	150.122.259,10	148.667.542,00	172.039.325,60	209.943.963,60	100	144	143	166	202
Espírito Santo.....	5.090.899,80	6.338.073,10	6.567.724,30	7.830.641,20	8.033.507,60	100	124	129	154	158
Rio de Janeiro.....	132.678.587,80	161.639.563,80	158.438.026,90	180.375.197,50	174.157.876,50	100	122	119	136	131
SUL										
São Paulo.....	274.414.560,80	392.852.900,50	423.841.222,70	511.885.731,00	570.774.773,90	100	143	154	187	208
Paraná.....	56.250.646,80	67.002.300,50	74.125.807,00	83.569.914,90	92.192.964,70	100	119	132	149	164
Santa Catarina.....	31.721.801,70	43.310.272,70	44.779.457,80	50.925.627,60	58.329.909,40	100	137	141	161	184
Rio Grande do Sul.....	82.835.209,00	110.161.529,00	124.183.698,80	138.490.146,90	155.400.814,90	100	133	150	167	188
CENTRO-OESTE										
Goiás.....	2.914.128,90	3.147.620,60	3.811.760,20	4.377.748,80	4.585.344,50	100	108	131	150	157
Mato Grosso.....	2.926.630,50	3.453.042,90	3.606.128,60	3.622.341,70	3.588.380,30	100	118	123	124	123
BRASIL.....	846.145.626,50	1.139.576.122,00	1.188.594.020,00	1.355.277.748,60	1.453.205.808,50	100	135	140	160	172

Impôsto de Consumo
ARRECAÇÃO NO ESTADO DO AMAZONAS

TABELAS E RÚBRICAS	NÚMEROS ABSOLUTOS — Cr\$					NÚMEROS RELATIVOS				
	1945	1946	1947	1948	1949	1945	1946	1947	1948	1949
Incidência de acôrdo com o Decreto-lei n.º 7.404, de 22 de março de 1945:										
TABELA "A"										
01-Aparelhos, máquinas e artefatos de metal.....	378.986,50	709.469,30	1.253.278,20	1.121.468,30	1.216.971,00	100	187	331	296	321
02-Armas, munições e fogos de artifício.....	144.627,40	246.337,10	165.117,80	253.630,90	236.489,20	100	170	114	175	163
03-Artefatos de matérias de origem animal e vegetal.....	196.981,70	263.502,80	271.841,90	316.903,50	429.191,90	100	134	138	161	218
04-Brinquedos, artigos de esporte e jogos.....	20.665,00	23.792,20	25.655,60	21.435,00	22.211,70	100	114	124	100	105
05-Cerâmica e vidro.....	79.822,90	110.349,40	163.629,90	174.600,50	243.726,40	100	138	205	219	305
06-Chapéus.....	27.473,10	36.387,20	32.855,50	29.188,10	30.607,30	100	133	122	107	115
07-Cimento e artefatos de cimento, de gesso e de pedras naturais e artificiais.....	772.783,30	300.306,10	428.540,90	594.485,70	699.087,10	100	80	115	159	187
08-Eletricidade.....	79.734,30	122.083,40	133.133,50	128.718,30	172.184,50	100	153	166	161	215
09-Escôvas, espanadores e pincéis.....	51.595,00	58.771,30	73.624,60	66.022,10	71.753,70	100	113	142	127	138
10-Jóias, obras de ourives e relógios.....	200.216,10	191.461,40	163.584,90	115.547,60	153.186,90	100	96	82	58	77
11-Papel e seus artefatos.....	87.971,20	98.441,90	85.975,40	84.280,40	97.467,00	100	111	98	95	110
12-Produtos alimentares industrializados.....	441.923,50	294.157,30	486.835,50	444.387,60	644.841,50	100	67	110	100	146
13-Produtos farmacêuticos e medicinais.....	179.970,50	86.415,80	85.034,30	82.634,50	113.585,80	100	48	47	46	63
14-Tintas, esmaltes, vernizes e outros materiais.....	43.073,30	66.983,60	62.553,00	60.511,60	57.349,20	100	156	147	142	133
15-Velas.....	42.950,00	51.652,80	54.454,90	51.655,00	55.255,00	100	121	126	121	128
TABELA "B"										
16-Calçados.....	330.066,00	370.049,00	326.659,60	325.773,50	379.382,70	100	112	99	99	115
17-Móveis.....	58.188,90	54.220,00	64.759,60	77.120,50	95.707,20	100	93	112	133	166
TABELA "C"										
18-Álcool.....	24.220,00	27.180,00	32.530,00	32.860,00	37.944,00	100	113	138	138	158
19-Bebidas.....	3.203.595,50	4.465.515,30	4.370.462,80	3.334.010,20	2.870.900,30	100	139	136	104	90
20-Cartas de jogar.....	5.520,00	18.044,00	19.039,80	23.896,00	8.744,00	100	300	317	400	150
21-Lâmpadas elétricas.....	23.871,80	36.230,40	18.679,20	18.366,50	22.363,20	100	150	79	75	92
22-Vinagre.....	52.599,40	74.558,10	58.181,40	75.853,60	96.688,80	100	142	109	143	183
TABELA "D"										
23-Fósforos e isqueiros.....	61.557,00	102.730,00	90.212,00	60.040,00	64.588,00	100	166	145	97	105
24-Fumo.....	2.515.482,00	2.156.632,20	2.042.039,20	2.269.185,50	3.404.554,90	100	86	81	90	135
25-Gasolina, querosene, óleos e carbureto de cálcio.....	40.490,00	57.680,00	61.970,90	61.902,90	67.710,00	100	145	155	155	170
26-Guarda-chuvas.....	10.852,40	27.415,00	17.046,00	15.155,00	16.860,00	100	245	155	136	155
27-Perfumarias e artigos de tocador.....	179.282,40	208.941,70	174.723,00	123.499,70	128.853,80	100	117	98	69	72
28-Sal.....	69.566,00	67.685,50	75.118,00	67.900,00	69.510,00	100	97	107	97	100
29-Tecidos, malharias e seus artefatos: passamanarias, cordoalhas e linhas.....	87.626,60	139.548,60	133.335,60	124.448,00	174.679,20	100	159	208	141	199
Incidência anterior:										
Instrumentos de música.....	28,00	—	—	—	—	0	—	—	—	—
Brinquedos.....	—	—	—	—	—	—	—	—	—	—
Vinagre e óleos adequados a alimentação.....	—	—	—	—	—	—	—	—	—	—
Artefatos de tecidos e peles.....	48,00	—	—	—	—	—	—	—	—	—
Chapéus e bengalas.....	—	—	—	—	—	—	—	—	—	—
Lâmpadas, pilhas e aparelhos elétricos.....	—	—	—	—	—	—	—	—	—	—
Pincéis para barba e obras de cutelaria.....	—	—	—	—	—	—	—	—	—	—
Pentes, escôvas, espanadores e vassouras.....	—	—	—	—	—	—	—	—	—	—
Bijuterias, objetos de adorno e utilidade.....	—	—	—	—	—	—	—	—	—	—
Linhas, cordoalhas e botões.....	—	—	—	—	—	—	—	—	—	—
Emolumentos de escritórios comerciais.....	—	—	—	—	—	—	—	—	—	—
Selagem de estoques.....	—	—	—	—	—	—	—	—	—	—
Depósitos fechados.....	—	—	—	—	—	—	—	—	—	—
TOTAL.....	9.011.767,80	10.466.541,40	11.020.873,00	10.155.480,50	11.682.394,30	100	116	122	113	130

Impôsto de Consumo

ARRECAÇÃO NO ESTADO DO PARÁ

TABELAS E RÚBRICAS	NÚMEROS ABSOLUTOS — Cr\$					NÚMEROS RELATIVOS				
	1945	1946	1947	1948	1949	1945	1946	1947	1948	1949
Incidência de acôrdo com o Decreto-lei n.º 7.404, de 22 março de 1945:										
TABELA "A"										
01-Aparelhos, máquinas e artefatos de metal.....	1.042.008,20	1.997.343,80	2.986.433,40	2.614.034,20	2.392.165,20	100	192	287	251	230
02-Armas, munições e fogos de artifício.....	140.862,90	237.752,50	256.998,00	761.843,90	212.641,70	100	169	182	140	151
03-Artefatos de matérias de origem animal e vegetal.....	597.098,00	918.648,20	1.118.738,50	826.261,80	998.198,60	100	154	187	138	167
04-Brinquedos, artigos de esporte e jogos.....	28.218,80	37.462,10	60.402,00	33.648,30	33.812,60	100	132	214	121	121
05-Cerâmica e vidro.....	202.743,60	302.709,50	535.262,80	429.024,00	522.175,70	100	149	264	211	257
06-Chapéus.....	38.539,50	43.279,60	46.052,00	52.907,80	50.352,40	100	110	118	136	128
07-Cimento e artefatos de elemento, de gesso e de pedras naturais e artificiais.....	1.065.195,40	1.007.408,30	1.267.387,10	1.027.674,50	1.480.551,30	100	95	119	97	139
08-Eletricidade.....	143.420,00	210.646,60	134.910,70	153.890,40	132.156,20	100	148	94	108	106
09-Escóvas, espanadores e pincéis.....	108.630,80	132.104,60	122.377,00	124.801,40	119.139,10	100	121	112	115	109
10-Jóias, obras de ourives e relógios.....	377.239,40	322.964,30	257.747,30	205.547,10	310.106,20	100	88	68	55	82
11-Papel e seus artefatos.....	149.415,30	166.927,10	183.055,80	172.223,20	284.346,20	100	112	123	115	151
12-Produtos alimentares industrializados.....	1.016.682,30	1.207.953,80	1.329.094,70	1.359.675,80	1.874.466,10	100	119	131	134	184
13-Produtos farmacêuticos e medicinais.....	444.804,60	451.209,80	472.336,40	512.884,10	448.246,10	100	101	106	115	101
14-Tintas, esmaltes, vernizes e outras matérias.....	154.144,10	147.940,20	196.507,80	142.737,60	148.858,80	100	96	128	93	97
15-Velas.....	149.946,10	132.260,00	161.972,50	184.198,90	238.142,80	100	88	108	123	159
TABELA "B"										
16-Calçados.....	1.306.951,20	1.615.596,40	1.544.339,60	1.734.453,30	2.061.502,40	100	124	118	132	158
17-Móveis.....	211.152,40	232.990,30	268.357,90	243.091,00	211.709,10	100	110	127	115	100
TABELA "C"										
18-Álcool.....	62.134,20	68.418,40	68.078,40	67.387,10	73.155,20	100	110	110	102	118
19-Bebidas.....	5.669.168,40	7.373.284,70	7.165.215,90	6.533.719,40	6.749.735,10	100	130	126	115	119
20-Cartas de jogar.....	5.134,00	11.192,00	24.594,00	8.379,60	7.710,00	100	220	700	160	160
21-Lâmpadas elétricas.....	18.879,60	33.111,80	30.423,30	38.258,90	91.092,20	100	174	188	200	479
22-Vinagre.....	145.171,00	185.134,50	186.695,70	197.705,90	199.157,50	100	128	129	137	137
TABELA "D"										
23-Fósforos e isqueiros.....	82.050,70	103.530,00	129.302,00	97.776,50	95.439,50	100	127	157	120	116
24-Fumo.....	8.826.887,20	9.532.058,70	10.425.920,00	10.661.557,30	15.430.428,30	100	108	118	121	175
25-Gasolina, querosene, óleos e carbureto de cálcio.....	84.161,80	97.316,90	104.027,60	98.737,20	95.500,00	100	117	124	118	114
26-Guarda-chuvas.....	24.175,00	29.038,00	30.978,20	29.214,60	32.756,60	100	121	129	121	138
27-Perfumarias e artigos de tocador.....	971.041,80	1.177.586,30	1.065.364,30	990.496,10	1.330.948,30	100	121	110	102	137
28-Sal.....	99.908,00	125.466,70	109.330,30	102.396,00	147.914,20	100	125	109	102	148
29-Tecidos, malharias e seus artefatos; passamanarias, cordoalhas e linhas.....	739.382,60	841.835,10	1.274.438,10	1.303.089,20	1.657.225,60	100	114	172	176	224
Incidência anterior:										
Instrumentos de música.....	91,00	—	—	—	—	0	—	—	—	—
Brinquedos.....	58,50	—	—	—	—	0	—	—	—	—
Vinagre e óleos adequados a alimentação.....	32.533,00	—	—	—	—	100	—	—	—	—
Artefatos de tecidos e peles.....	18.028,40	—	—	—	—	100	—	—	—	—
Chapéus e bengalas.....	1.966,00	—	—	—	—	100	—	—	—	—
Lâmpadas, pilhas e aparelhos elétricos.....	22.201,30	—	—	—	—	100	—	—	—	—
Pincéis para barba e obras de cutelaria.....	185,00	—	—	—	—	0	—	—	—	—
Pentes, escóvas, espanadores e vassouras.....	1.763,50	—	—	—	—	100	—	—	—	—
Bijuterias, objetos de adorno e utilidade.....	17.838,10	—	—	—	—	100	—	—	—	—
Linhas, cordoalhas e botões.....	21.284,50	—	—	—	—	100	—	—	—	—
Emolumentos de escritórios comerciais.....	—	—	—	—	—	—	—	—	—	—
Selagem de estoque.....	—	—	—	—	—	—	—	—	—	—
Depósitos fechados.....	700,00	—	—	—	—	100	—	—	—	—
TOTAL.....	24.021.796,20	28.753.584,20	31.566.411,30	30.708.114,50	37.449.633,00	100	120	131	128	156

Impôsto de Consumo
ARRECAÇÃO NO ESTADO DO MARANHÃO

TABELAS E RÚBRICAS	NÚMEROS ABSOLUTOS — Cr\$					NÚMEROS RELATIVOS				
	1945	1946	1947	1948	1949	1945	1946	1947	1948	1949
Incidência de acôrdo com o Decreto-lei n.º 7.404, de 25 de março de 1915:										
TABELA "A"										
01-Aparelhos, máquinas e artefatos de metal.....	326.798,50	556.350,20	899.093,70	954.798,80	996.048,50	100	170	275	295	305
02-Armas, munições e fogos de artifício.....	110.586,90	135.350,70	131.172,80	139.255,30	117.560,00	100	122	121	125	106
03-Artefatos de matérias de origem animal e vegetal.....	40 91.358,00	134.827,70	152.416,30	153.753,20	133.484,20	100	148	167	169	146
04-Brinquedos, artigos de esporte e jogos.....	3 4.810,00	8.918,20	10.742,60	10.744,50	10.433,30	100	180	220	220	203
05-Cerâmicas e vidro.....	52.596,10	60.600,50	60.681,10	72.808,80	68.994,10	100	115	115	138	130
06-Chapéus.....	4 16.292,50	23.090,40	24.340,00	45.191,00	23.380,00	100	144	150	281	144
07-Cimento e artefatos de cimento, de gesso e de pedras naturais e artificiais.....	179.333,10	376.125,00	243.069,30	603.615,80	699.401,80	100	210	136	337	391
08-Eletricidade.....	49.980,50	72.120,60	108.554,80	116.252,50	52.521,00	100	144	218	232	106
09-Escóvas, espanadores e pincéis.....	12 21.025,00	38.383,90	45.795,40	45.021,90	43.103,70	100	181	219	214	205
10-Jóias, obras de ourives e relógios.....	1 56.734,70	59.087,00	52.534,00	53.122,10	56.614,70	100	104	98	102	100
11-Papel e seus artefatos.....	64.403,00	85.922,40	81.137,50	78.234,50	82.423,20	100	133	127	124	128
12-Produtos alimentares industrializados.....	358.850,60	453.139,60	476.048,40	443.030,60	361.784,10	100	126	133	122	101
13-Produtos farmacêuticos e medicamentos.....	226.683,20	227.989,70	267.824,90	294.267,00	127.874,80	100	100	118	130	56
14-Tintas, esmaltes, vernizes e outras matérias.....	38.785,80	53.493,30	61.222,20	63.528,70	56.047,60	100	136	156	164	144
15-Velas.....	4.385,00	45.664,50	47.270,00	48.710,00	48.940,00	100	112	112	115	120
TABELA "B"										
16-Calçados.....	174.709,90	208.773,90	223.123,30	253.911,00	226.724,60	100	119	127	145	130
17-Móveis.....	21.643,40	26.482,00	23.948,60	23.122,50	19.048,70	100	118	109	105	86
TABELA "C"										
18-Álcool.....	21.675,20	20.656,70	25.269,50	26.323,60	28.514,00	100	95	114	123	132
19-Belidos.....	1.486.835,80	1.618.643,80	1.609.532,50	1.734.129,30	1.673.162,60	100	109	108	117	113
20-Certas de jogar.....	7.810,00	9.200,40	10.220,00	11.310,00	10.330,00	100	113	125	138	125
21-Lâmpadas elétricas.....	2 5.182,10	9.627,00	12.501,20	23.183,80	14.952,20	100	200	268	460	300
22-Vingre.....	13 53.060,40	74.216,50	90.347,10	88.476,00	88.034,60	100	140	170	166	166
TABELA "D"										
23-Fósforos e isqueiros.....	63.870,00	68.710,00	82.078,00	72.070,00	68.910,00	100	108	128	113	108
24-Fumo.....	450.916,50	301.039,80	542.049,70	362.829,40	286.354,40	100	67	120	80	63
25-Gasolina, querosene, óleos e carbureto de cálcio.....	59.207,80	70.410,00	75.159,90	77.070,00	75.470,00	100	119	127	131	129
26-Guarda-chuvas.....	4.840,00	8.663,40	7.520,80	6.660,00	6.750,00	100	180	160	140	140
27-Perfumarias e artigos de tocador.....	80.365,50	78.646,70	92.912,10	88.641,70	77.644,90	100	99	116	111	98
28-Sal.....	761.752,90	508.866,10	609.207,00	480.235,60	541.094,30	100	67	80	63	71
29-Tecidos, molharias e seus artefatos; passamanarias, cordoalhas e linhas.....	5 3.796.003,70	4.562.439,50	4.787.467,90	4.958.730,80	4.990.791,90	100	120	126	131	131
Incidência anterior:										
Instrumentos de música.....	20,00	—	—	—	—	0	—	—	—	—
Brinquedos.....	2.822,00	—	—	—	—	100	—	—	—	—
Vinagre e óleos adequados à alimentação.....	13.222,00	—	—	—	—	100	—	—	—	—
Artefatos de tecidos e peles.....	40.058,20	—	—	—	—	100	—	—	—	—
Chapéus e bengalas.....	4.465,00	—	—	—	—	100	—	—	—	—
Lâmpadas, pilhas e aparelhos elétricos.....	2.300,00	—	—	—	—	100	—	—	—	—
Pincéis para barba e obras de cutelaria.....	200,00	—	—	—	—	0	—	—	—	—
Pentes, escóvas, espanadores e vassouras.....	11.385,00	—	—	—	—	100	—	—	—	—
Bijuterias, objetos de adorno e utilidade.....	540,00	—	—	—	—	100	—	—	—	—
Linhas, cordoalhas e botões.....	4.540,00	—	—	—	—	100	—	—	—	—
Emolumentos de escritórios comerciais.....	1.000,00	—	—	—	—	100	—	—	—	—
Seguem de estoque.....	—	—	—	—	—	—	—	—	—	—
Depósitos fechados.....	1.000,00	—	—	—	—	100	—	—	—	—
TOTAL.....	8.709.148,30	9.897.500,40	10.866.340,70	11.332.630,40	10.986.470,20	100	114	125	130	126

Impôsto de Consumo
ARRECAÇÃO NO ESTADO DO PIAUÍ

TABELAS E RÚBRICAS	NÚMEROS ABSOLUTOS - Cr\$					NÚMEROS RELATIVOS				
	1945	1946	1947	1948	1949	1945	1946	1947	1948	1949
Incidência de acôrdo com o Decreto-lei n.º 7.404, de 22 de março de 1945:										
TABELA "A"										
01-Aparelhos, máquinas e artefatos de metal.....	244.829,90	323.282,60	481.212,40	556.807,60	676.626,50	100	132	196	227	276
02-Armas, munições e fogos de artifício.....	48.270,00	68.857,90	63.490,00	63.010,00	63.858,50	100	144	131	131	133
03-Artefatos de matérias de origem animal e vegetal.....	62.937,50	82.610,20	88.546,60	77.087,50	69.220,00	100	132	141	122	110
04-Brinquedos, artigos de esporte e jogos.....	6.605,00	8.905,00	11.793,80	13.359,40	26.408,90	100	129	171	186	371
05-Cerâmica e vidro.....	44.762,00	50.983,00	50.126,90	50.214,50	57.032,70	100	113	111	111	127
06-Chapéus.....	14.290,00	16.320,60	16.976,00	16.730,00	17.364,80	100	114	121	121	121
07-Cimento e artefatos de cimento, de gesso e de pedras naturais e artificiais.....	95.720,20	141.424,70	23.230,00	229.266,70	170.816,40	100	147	24	239	178
08-Eletricidade.....	12.670,70	15.955,00	8.722,30	21.262,80	31.778,80	100	123	69	162	246
09-Escóvas, espanadores e pincéis.....	21.080,50	23.750,00	24.144,00	24.870,00	25.435,00	100	114	114	119	110
10-Jóias, obras de ourives e relógios.....	47.327,90	94.560,20	64.066,50	59.281,90	69.801,00	100	202	136	126	149
11-Papel e seus artefatos.....	33.181,10	38.921,10	41.833,80	46.163,00	49.721,30	100	118	127	139	152
12-Produtos alimentares industrializados.....	157.394,90	172.341,00	194.443,60	208.068,90	208.922,70	100	110	124	132	133
13-Produtos farmacêuticos e medicinais.....	80.423,00	85.173,40	76.983,20	85.340,00	81.687,10	100	97	88	97	93
14-Tintas, esmaltes, vernizes e outras matérias.....	25.973,90	32.707,00	33.798,40	38.594,60	49.374,20	100	127	131	150	188
15-Velas.....	18.995,00	22.560,00	22.350,00	22.066,20	21.375,00	100	121	116	116	111
TABELA "B"										
16-Calçados.....	146.677,90	185.849,60	164.312,80	196.905,40	145.750,20	100	127	112	134	99
17-Móveis.....	20.433,90	19.311,90	20.071,20	21.621,00	23.848,00	100	95	100	110	120
TABELA "C"										
18-Álcool.....	13.278,10	15.657,80	16.003,70	17.148,00	17.470,00	100	123	123	131	131
19-Bebidas.....	756.424,00	889.145,20	833.993,60	761.756,60	752.571,30	100	118	110	101	100
20-Cartas de jogar.....	3.980,00	5.380,00	6.370,00	6.570,00	6.130,00	100	125	150	175	150
21-Lâmpadas elétricas.....	6.330,00	9.645,20	11.364,30	13.947,90	15.140,90	100	167	183	233	256
22-Vinagre.....	33.145,60	44.453,70	39.661,80	48.330,50	47.867,60	100	133	121	145	142
TABELA "D"										
23-Fósforos e isqueiros.....	38.610,00	46.110,00	47.130,00	51.143,60	46.368,50	100	118	121	131	118
24-Fumo.....	49.490,00	52.820,00	51.690,00	51.010,00	52.795,00	100	108	106	104	108
25-Gasolina, querosene, óleos e carbureto de cálcio.....	32.730,00	40.160,00	43.919,60	47.130,00	48.465,00	100	121	133	142	145
26-Guarda-chuvas.....	4.300,00	5.730,00	6.760,00	7.626,00	6.980,00	100	159	175	200	175
27-Perfumarías e artigos de tocador.....	29.356,10	43.688,00	50.250,20	52.267,60	51.860,80	100	113	128	133	133
28-Sal.....	249.181,60	329.283,00	284.910,70	321.888,80	272.002,50	100	132	118	129	109
29-Tecidos, malharias e seus artefatos; passa angra, cordoalhas e linhas.....	215.730,00	246.156,40	249.955,90	369.112,20	389.801,60	100	114	116	171	181
Incidência anterior:										
Instrumentos de música.....	—	—	—	—	—	—	—	—	—	—
Brinquedos.....	3.992,00	—	—	—	—	100	—	—	—	—
Vinagre e óleos adequados à alimentação.....	851,50	—	—	—	—	100	—	—	—	—
Artefatos de tecidos e peles.....	—	—	—	—	—	—	—	—	—	—
Chapéus e bengalás.....	—	—	—	—	—	—	—	—	—	—
Lâmpadas, pilhas e aparelhos elétricos.....	100,00	—	—	—	—	0	—	—	—	—
Pincéis para barba e obras de cutelaria.....	—	—	—	—	—	—	—	—	—	—
Escovas, escóvas, espanadores e vasouras.....	100,00	—	—	—	—	0	—	—	—	—
Bijuterías, objetos de adôrno e utilidade.....	—	—	—	—	—	—	—	—	—	—
Linhas, cordoalhas e botões.....	560,00	—	—	—	—	100	—	—	—	—
Emolumentos de escritórios comerciais.....	—	—	—	—	—	—	—	—	—	—
Depositem de estoque.....	3.400,00	—	—	—	—	100	—	—	—	—
Depositos fechados.....	—	—	—	—	—	—	—	—	—	—
TOTAL.....	2.541.171,40	3.111.661,90	3.038.105,30	3.478.194,70	3.495.920,30	100	122	120	137	138

Impôsto de Consumo
ARRECAÇÃO NO ESTADO DO CEARÁ

TABELAS E RUBRICAS	NÚMEROS ABSOLUTOS — Cr\$					NÚMEROS RELATIVOS				
	1945	1946	1947	1948	1949	1945	1946	1947	1948	1949
Incidência de acôrdo com o Decreto-lei n.º 7.404, de 22 de março de 1945:										
01-Aparelhos, máquinas e artefatos de metal.....	644.149,40	1.500.931,50	2.777.225,20	2.686.702,80	2.940.503,70	100	233	431	417	457
02-Armas, munições e fogos de artifício.....	38.153,40	72.585,50	59.840,90	74.547,60	191.685,90	100	192	158	197	505
03-Artefatos de matéria de origem animal e vegetal....	306.019,90	591.758,40	688.097,60	470.189,70	453.965,50	100	193	225	154	148
04-Brinquedos, artigos de esporte e jogos.....	16.054,50	16.620,10	32.261,30	18.071,30	16.404,90	100	100	200	113	100
05-Cerâmica e vidro.....	111.546,90	227.849,00	359.435,80	345.211,00	265.100,40	100	204	321	308	237
06-Chapéus.....	39.503,80	60.522,80	85.968,80	53.470,60	50.310,00	100	153	215	133	125
07-Cimento e artefatos de cimento, de gesso e de pedras naturais e artificiais.....	587.634,90	983.064,80	922.755,90	1.116.510,40	1.432.452,50	100	167	157	190	244
08-Eletricidade.....	204.415,20	366.924,90	375.214,30	403.376,30	467.190,80	100	180	184	198	229
09-Escôvas, espanadores e pincéis.....	53.843,10	52.708,40	60.254,90	54.478,30	59.296,00	100	98	111	100	109
10-Jóias, obras de ourives e relógios.....	229.462,50	271.063,50	233.252,10	186.397,00	298.837,90	100	118	102	81	131
11-Papel e seus artefatos.....	105.267,60	145.009,80	162.561,30	167.999,60	166.868,80	100	138	153	160	159
12-Produtos alimentares industrializados.....	1.033.460,80	1.172.258,00	1.365.011,80	1.726.458,30	1.598.347,80	100	113	132	167	155
13-Produtos farmacêuticos e medicinais.....	282.164,10	221.411,50	201.779,80	194.780,90	257.967,30	100	78	72	69	91
14-Tintas, esmaltes, vernizes e outras matérias.....	112.343,90	149.147,60	208.930,50	194.046,90	83.964,10	100	133	187	173	75
15-Velas.....	33.988,00	52.526,10	55.656,30	56.015,80	73.002,50	100	156	165	165	215
TABELA "B"										
16-Calçados.....	1.103.335,20	1.485.953,90	1.122.045,50	1.336.783,90	1.178.456,60	100	135	102	121	107
17-Móveis.....	120.537,90	150.666,50	139.372,00	133.226,40	124.213,30	100	125	115	110	102
TABELA "C"										
18-Álcool.....	41.692,00	55.997,20	48.006,90	65.313,40	54.158,60	100	133	114	155	129
19-Bebidas.....	4.022.576,80	5.242.249,90	5.110.003,70	5.428.262,70	5.288.879,90	100	130	127	135	131
20-Cartas de jogar.....	4.434,00	54.786,00	358.864,00	21.102,00	7.939,70	100	1.375	8.975	525	200
21-Lâmpadas elétricas.....	16.890,30	20.878,00	42.709,70	24.813,90	30.663,40	100	124	253	147	182
22-Vinagre.....	113.237,40	158.677,20	153.298,80	156.464,90	151.984,80	100	141	135	138	135
TABELA "D"										
23-Fósforos e isqueiros.....	84.030,00	92.328,60	114.046,00	114.730,00	107.325,00	100	110	136	137	127
24-Fumo.....	8.330.121,50	9.893.217,60	13.067.218,10	12.669.003,90	17.344.738,60	100	119	157	152	208
25-Gasolina, querosene, óleos e carbureto de cálcio.....	60.141,70	70.691,90	108.948,60	110.394,00	110.277,70	100	118	182	183	183
26-Guarda-chuvas.....	5.145,00	7.377,20	10.342,00	10.430,00	9.380,00	100	140	200	200	180
27-Perfumarias e artigos de tocador.....	574.624,60	631.278,30	386.241,50	452.571,50	563.753,10	100	110	67	79	98
29-Sa.....	1.639.315,30	1.509.158,90	1.613.546,80	2.032.691,20	2.106.411,40	100	95	99	125	129
29-Tecidos, malharias e seus artefatos; passamanarias, cordoalhas e linhas.....	3.038.024,00	4.431.744,50	4.587.188,90	4.980.213,10	6.206.662,60	100	146	151	164	204
Incidência anterior:										
Instrumentos de música.....	63,00	—	—	—	—	0	—	—	—	—
Brinquedos.....	368,00	—	—	—	—	0	—	—	—	—
Vinagre e óleos adequados a alimentação.....	18.141,80	—	—	—	—	100	—	—	—	—
Artefatos de tecidos e peles.....	61.490,60	—	—	—	—	100	—	—	—	—
Chapéus e bengalas.....	83,60	—	—	—	—	0	—	—	—	—
Lâmpadas, pilhas e aparelhos elétricos.....	8.346,80	—	—	—	—	100	—	—	—	—
Pincéis para barba e obras de cutelaria.....	—	—	—	—	—	—	—	—	—	—
Pentes, escôvas, espanadores e vassouras.....	54,10	—	—	—	—	0	—	—	—	—
Bijuterias, objetos de adorno e utilidade.....	11.804,70	—	—	—	—	100	—	—	—	—
Linhas, cordoalhas e botões.....	3.000,00	—	—	—	—	100	—	—	—	—
Emolumentos de escritórios comerciais.....	—	—	—	—	—	—	—	—	—	—
Selagem de estoque.....	—	—	—	—	—	—	—	—	—	—
Depósitos fechados.....	—	—	—	—	—	—	—	—	—	—
TOTAL.....	23.046.486,30	29.689.387,60	34.450.079,00	35.284.141,10	41.640.889,10	100	129	149	153	181

Impôsto de Consumo

ARRECADAÇÃO NO ESTADO DO RIO GRANDE DO NORTE

TABELAS E RÚBRICAS	NÚMEROS ABSOLUTOS — Cr\$					NÚMEROS RELATIVOS				
	1945	1946	1947	1948	1949	1945	1946	1947	1948	1949
Incidência de acôrdo com o Decreto-lei n.º 7.404, de 22 de março de 1945:										
TABELA "A"										
01-Aparelhos, máquinas e artefatos de metal.....	312.697,30	542.169,00	811.190,00	765.232,80	673.280,30	100	173	259	245	215
02-Armaz, munições e fogos de artifícios.....	51.033,70	66.752,50	77.853,70	69.684,80	86.450,70	100	131	153	137	169
03-Artefatos de matérias de origem animal e vegetal.....	195.818,60	151.162,60	156.683,00	135.018,80	111.053,00	100	77	80	69	72
04-Brinquedos, artigos de esporte e jogos.....	8.770,80	10.400,00	11.342,20	24.793,00	18.855,70	100	111	122	278	211
05-Cerâmica e vidro.....	51.298,20	58.793,30	88.292,70	74.812,90	66.806,10	100	116	173	147	131
06-Chapéus.....	19.911,20	21.720,00	22.082,00	24.133,30	22.993,10	100	110	110	120	115
07-Cimento e artefatos de cimento, de gesso e de pedras naturais e artificiais.....	61.012,70	83.492,60	84.480,10	110.653,50	207.317,20	100	136	138	231	339
08-Eletricidade.....	73.582,20	83.360,70	95.112,50	97.420,30	142.248,40	100	119	128	131	192
09-Escovas, espanadores e pincéis.....	38.530,00	43.768,80	53.999,50	48.755,40	54.334,40	100	113	138	120	133
10-Jóias, obras de ourives e relógios.....	174.586,20	108.269,70	103.609,50	101.719,30	88.787,20	100	62	62	58	51
11-Papel e seus artefatos.....	62.232,30	65.427,90	63.289,00	68.262,30	73.756,90	100	105	102	110	119
12-Produtos alimentares industrializados.....	769.157,20	942.612,30	1.053.803,00	1.155.848,90	120.935,50	100	123	137	150	55
13-Produtos farmacêuticos e medicinais.....	55.783,30	51.167,40	46.732,40	52.373,60	54.348,30	100	91	84	93	86
14-Tintas, esmaltes, vernizes e outras matérias.....	30.190,20	38.563,20	46.847,50	57.553,00	46.263,40	100	130	157	193	153
15-Velas.....	24.075,00	26.245,00	26.130,00	25.550,90	26.590,00	100	108	108	108	113
TABELA "B"										
16-Calçados.....	526.465,70	281.919,60	271.406,40	317.598,90	282.656,70	100	54	52	60	54
17-Móveis.....	83.116,00	119.231,00	98.477,00	110.777,40	112.785,80	100	143	118	134	136
TABELA "C"										
18-Álcool.....	49.005,70	44.586,90	48.528,00	42.684,00	45.678,00	100	92	100	88	94
19-Bebidas.....	1.414.347,00	1.620.294,10	1.367.576,00	1.417.924,10	1.496.717,40	100	115	97	100	106
20-Cartas de jogar.....	3.197,50	25.872,00	27.094,00	4.270,00	4.020,00	100	867	900	133	133
21-Lâmpadas elétricas.....	6.250,00	9.750,00	9.877,50	12.306,50	15.393,40	100	167	167	200	250
22-Vinagre.....	56.395,90	69.794,40	63.001,40	61.047,40	63.615,20	100	125	113	109	114
TABELA "D"										
23-Fósforos e isqueiros.....	43.433,10	47.850,00	48.667,00	46.810,00	50.125,00	100	112	114	109	116
24-Fumo.....	596.083,90	350.412,90	312.374,00	382.648,70	231.391,00	100	59	52	64	39
25-Gasolina, querosene, óleos e carbureto de cálcio.....	43.280,00	42.890,00	50.250,00	54.180,00	53.310,00	100	100	116	126	123
26-Guarda chuvas.....	4.482,50	5.200,00	6.250,00	6.260,00	6.140,00	100	125	150	150	150
27-Perfumaria e artigos de tocador.....	75.456,50	74.952,40	59.578,30	59.062,60	61.767,20	100	100	80	79	83
28-Sal.....	9.729.491,30	11.592.538,50	11.034.688,80	14.052.064,00	12.107.723,50	100	119	113	144	124
29-Tecidos, malharias e seus artefatos, passamanarias, cordoalhas e linhas.....	163.542,00	260.694,00	215.816,40	247.342,10	273.972,30	100	159	132	151	167
Incidência anterior:										
Instrumentos de música.....	2,40	—	—	—	—	0	—	—	—	—
Brinquedos.....	100,00	—	—	—	—	0	—	—	—	—
Vinagres e óleos adequados à alimentação.....	7.477,00	—	—	—	—	100	—	—	—	—
Artefatos de tecidos e peles.....	430,20	—	—	—	—	0	—	—	—	—
Chapéus e bengalas.....	90,00	—	—	—	—	0	—	—	—	—
Lâmpadas, pilhas e aparelhos elétricos.....	1,20	—	—	—	—	0	—	—	—	—
Pincéis para barba e obras de cutelaria.....	—	—	—	—	—	—	—	—	—	—
Pentes, escovas, espanadores vas-souras.....	1.560,00	—	—	—	—	100	—	—	—	—
Bijuterias, objetos de adôrno e utilidade.....	4.020,00	—	—	—	—	100	—	—	—	—
Linhas, cordoalhas e botões.....	—	—	—	—	—	—	—	—	—	—
Emolumentos de escritórios comerciais.....	—	—	—	—	—	—	—	—	—	—
Selagem de estoques.....	—	—	—	—	—	—	—	—	—	—
Depósitos fechados.....	—	—	—	—	—	—	—	—	—	—
TOTAL.....	14.736.905,90	16.844.891,70	16.359.357,90	19.659.851,60	16.929.450,70	100	114	111	133	115

Impôsto de Consumo
ARRECADAÇÃO NO ESTADO DA PARAÍBA

TABELAS E RÚBRICAS	NÚMEROS ABSOLUTOS — Cr\$					NÚMEROS RELATIVOS				
	1945	1946	1947	1948	1949	1945	1946	1947	1948	1949
Incidência de acôrdo com o Decreto-lei n.º 7.404, de 22 de março de 1945:										
TABELA "A"										
01-Aparelhos, máquinas e artefatos de metal.....	355.725,30	643.688,00	843.731,60	914.969,10	1.032.575,40	100	181	237	257	290
02-Armas, munições e fogos de artifício.....	106.912,00	119.271,80	127.795,80	123.087,20	114.147,40	100	111	120	115	107
03-Artefatos de matérias de origem animal e vegetal.....	205.119,00	240.845,70	499.100,80	281.629,90	257.076,20	100	118	243	138	125
04-Brinquedos, artigos de esporte e jogos.....	9.451,40	11.516,00	17.502,00	13.133,10	20.966,30	100	133	200	144	233
05-Cerâmica e vidro.....	102.465,10	164.825,20	163.138,80	164.343,90	160.007,80	100	162	160	161	157
06-Chapéus.....	29.515,00	34.466,70	35.139,60	31.765,60	34.416,50	100	113	117	107	112
07-Cimento e artefatos de cimento, de gesso e de pedras naturais e artificiais.....	596.914,50	763.612,70	314.815,00	2.495.418,00	4.073.489,20	100	128	53	418	682
08-Eletricidade.....	76.441,80	79.035,30	90.940,40	97.073,60	107.832,00	100	104	120	128	142
09-Escóvas, espanadores e pincéis.....	33.207,70	36.800,90	37.641,10	38.380,00	45.246,10	100	112	115	115	136
10-Jóias, obras de ourives e relógios.....	64.629,80	58.470,70	60.714,20	44.031,60	54.011,20	100	89	94	68	83
11-Papel e seus artefatos.....	64.931,90	74.968,90	80.405,20	88.388,40	86.635,90	100	115	123	135	134
12-Produtos alimentares industrializados.....	2.819.983,20	3.395.689,90	4.170.740,90	3.595.837,70	1.454.607,70	100	120	148	128	52
13-Produtos farmacêuticos e medicinais.....	51.937,20	56.461,40	60.618,80	66.799,70	81.229,90	100	108	117	129	156
14-Tintas, esmaltes, vernizes e outras matérias.....	40.134,10	45.748,30	73.554,20	52.016,10	65.070,70	100	115	185	130	163
15-Velas.....	37.503,30	38.195,00	41.945,00	44.564,80	48.357,40	100	100	111	118	126
TABELA "B"										
16-Calçados.....	596.424,90	640.479,30	532.079,70	566.509,80	468.293,30	100	107	89	95	76
17-Móveis.....	119.271,20	127.959,00	126.599,00	132.405,10	124.125,00	100	108	107	111	104
TABELA "C"										
18-Álcool.....	252.329,40	202.642,20	253.025,30	199.968,70	343.720,20	100	81	100	79	137
19-Bebidas.....	2.236.464,90	2.459.221,70	2.212.618,00	2.057.151,00	2.463.891,70	100	110	99	92	110
20-Cartas de jogar.....	5.730,00	6.777,00	18.972,00	6.900,00	7.710,00	100	117	317	117	133
21-Lâmpadas elétricas.....	8.341,00	10.196,00	14.395,10	14.053,80	19.268,60	100	125	175	175	238
22-Vinagre.....	91.737,50	119.163,70	117.127,70	139.312,90	148.874,70	100	129	127	151	162
TABELA "D"										
23-Fósforos e isqueiros.....	54.500,00	61.850,00	62.573,00	67.341,00	69.420,00	100	113	115	122	125
24-Fumo.....	1.937.110,00	2.422.629,80	2.812.322,00	2.599.178,00	2.650.086,00	100	125	145	134	137
25-Gessolina, querosene, óleos e carbureto de cálcio.....	51.673,60	62.830,00	72.620,00	82.300,00	85.081,70	100	121	140	158	163
26-Guarda-chuvas.....	8.004,40	9.750,00	11.021,40	12.050,00	12.370,00	100	125	138	150	150
27-Perfumarias e artigos de tocador.....	174.961,70	202.896,00	136.323,40	155.954,60	161.016,50	100	116	78	89	92
28-Sal.....	103.171,00	79.920,80	87.957,80	105.763,20	92.251,00	100	78	85	103	89
29-Tecidos, malharias e seus artefatos, passamanarias, cordalhas e linhas.....	4.870.654,10	7.236.200,40	6.587.976,20	9.174.705,10	10.857.209,30	100	149	135	188	223
Incidência anterior:										
Instrumentos de música.....	20,00	—	—	—	—	0	—	—	—	—
Brinquedos.....	8,70	—	—	—	—	0	—	—	—	—
Vinagres e óleos adequados à alimentação.....	51.057,30	—	—	—	—	100	—	—	—	—
Artefatos de tecidos e peles.....	20.461,50	—	—	—	—	100	—	—	—	—
Chapéus e bengalas.....	126,00	—	—	—	—	0	—	—	—	—
Lâmpadas, pilhas e aparelhos elétricos.....	—	—	—	—	—	—	—	—	—	—
Pincéis para barba e obras de cutelaria.....	—	—	—	—	—	—	—	—	—	—
Pentes, escóvas, espanadores e vassouras.....	40,00	—	—	—	—	0	—	—	—	—
Bijuterias, objetos de adorno e utilidade.....	815,00	—	—	—	—	100	—	—	—	—
Linhas, cordalhas e botões.....	7.967,70	—	—	—	—	100	—	—	—	—
Emolumentos de escritórios comerciais.....	—	—	—	—	—	—	—	—	—	—
Selagem de estoque.....	—	—	—	—	—	—	—	—	—	—
Depósitos fechados.....	—	—	—	—	—	—	—	—	—	—
TOTAL.....	15.195.741,20	19.406.112,40	19.663.894,00	23.365.031,90	25.138.987,70	100	128	129	154	165

Impôsto de Consumo
ARRECADAÇÃO NO ESTADO DE PERNAMBUCO

TABELAS E RUBRICAS	NÚMEROS ABSOLUTOS — Cr\$					NÚMEROS RELATIVOS				
	1945	1946	1947	1948	1949	1945	1946	1947	1948	1949
Incidência de acôrdo com o De- lei n.º 47.404, de 22 de março de 1945:										
TABELA "A"										
01-Aparelhos, máquinas e arte- fatos de metal.....	2.938.610,30	7.202.185,20	12.020.315,40	10.975.688,20	12.028.537,80	100	245	409	373	409
02-Armaz, munições e fogos de artificio.....	121.770,00	171.421,20	240.827,70	276.541,70	292.005,50	100	140	198	227	239
3-Artefatos de matérias de ori- gem animal e vegetal.....	795.324,70	1.233.519,40	1.834.347,50	1.298.636,90	1.356.827,90	100	155	231	163	171
04-Brinquedos, artigos de esporte e jogos.....	37.888,90	70.233,50	92.226,70	49.582,80	51.355,80	100	184	242	132	134
05-Cerâmica e vidro.....	902.853,50	1.408.606,90	2.108.310,40	2.193.359,00	2.183.570,90	100	156	233	243	242
06-Chapêus.....	136.151,40	88.102,10	83.548,60	88.741,90	85.086,00	100	65	62	65	63
07-Cimento e artefatos de ci- mento, de gesso e de pedras naturais e artificiais.....	3.338.777,00	4.700.676,40	3.497.645,50	4.654.805,00	5.720.770,10	100	141	105	139	171
08-Eletricidade.....	786.665,80	966.425,00	1.088.367,50	1.306.212,50	1.087.519,00	100	123	138	166	138
09-Escôvas, espanadores e pin- céis.....	111.901,90	182.692,90	177.572,40	186.588,60	175.449,10	100	163	159	167	156
10-Jóias, obras de ourives e re- lógios.....	686.934,80	699.531,60	690.266,10	667.291,60	951.260,90	100	102	100	97	138
11-Papel e seus artefatos.....	445.019,90	815.205,90	941.612,10	1.217.278,50	922.906,90	100	183	212	273	207
12-Produtos alimentares indus- trializados.....	29.432.109,40	43.758.698,20	44.019.811,30	32.624.354,30	24.508.529,40	100	149	150	111	83
13-Produtos farmacêuticos e me- dicinais.....	760.645,50	654.432,60	785.411,90	1.146.140,60	1.132.370,30	100	86	103	151	149
14-Tintas, esmaltes, vernizes e outras matérias.....	510.067,60	813.803,80	1.012.086,60	1.116.463,80	1.318.714,40	100	160	198	219	259
15-Velas.....	116.786,50	119.415,00	95.858,70	130.497,80	111.217,70	100	102	82	111	95
TABELA "B"										
16-Calçados.....	3.163.558,20	3.686.047,60	3.290.516,80	4.530.986,90	4.791.718,90	100	116	104	143	151
17-Móveis.....	881.218,00	1.033.059,20	1.093.944,20	1.156.903,00	1.233.454,90	100	117	124	131	140
TABELA "C"										
18-Álcool.....	3.500.159,40	3.692.490,30	4.415.966,40	5.771.603,60	6.219.459,50	100	105	126	165	178
19-Bebidas.....	12.240.103,10	14.259.730,00	13.605.267,70	15.880.130,80	20.484.372,80	100	117	111	130	167
20-Cartas de jogar.....	507.386,50	402.981,50	440.366,90	236.810,00	89.217,60	100	79	87	47	18
21-Lâmpadas elétricas.....	76.272,00	70.674,00	106.345,50	79.167,90	119.378,20	100	93	139	104	157
22-Vinagre.....	421.080,60	550.472,40	528.459,80	518.872,00	493.892,30	100	131	125	123	117
TABELA "D"										
23-Fósforos e fósforos.....	104.931,10	1.253.143,00	652.173,10	559.857,20	487.064,80	100	1193	621	533	464
24-Furo.....	42.230.811,40	61.866.587,40	71.257.155,70	74.138.448,60	146.961.547,10	100	149	169	176	348
25-Gasolina, querosene, óleos e carbureto de cálcio.....	104.247,80	155.005,90	231.442,00	627.067,30	131.961,70	100	149	225	603	127
26-Guarda-chuvas.....	112.035,60	282.323,80	246.512,00	303.060,70	392.727,80	100	252	221	271	351
27-Pertugas e artigos de tou- cador.....	31.763,40	542.250,70	455.292,70	245.156,50	211.722,80	100	86	72	39	34
28-Sal.....	151.367,90	159.834,80	144.427,00	164.491,70	224.835,00	100	106	95	109	149
29-Teridos, Malharis e seus arte- fatos, passamanarias, cor- doalhas e linhas.....	30.113.487,30	47.782.716,70	46.910.164,00	57.298.271,10	55.514.875,10	100	159	156	190	184
Incidência anterior:										
Instrumentos de música.....	2,50	—	—	—	—	0	—	—	—	—
Brinquedos.....	3.900,70	—	—	—	—	100	—	—	—	—
Vinagres e óleos adequados à ali- mentação.....	80.452,00	—	—	—	—	100	—	—	—	—
Artefatos de tecidos e peles.....	353.016,30	—	—	—	—	100	—	—	—	—
Chapêus e bonéguas.....	45.363,00	—	—	—	—	100	—	—	—	—
Lâmpadas, pilhas e aparelhos elé- tricos.....	17.553,40	—	—	—	—	100	—	—	—	—
Pinéis para barba e obras de cutilaria.....	630,00	—	—	—	—	100	—	—	—	—
Pentes, escovas, espanadores e vassouras.....	18.078,80	—	—	—	—	100	—	—	—	—
Bijuterias, objetos de adôrno e uti- lidade.....	4.793,10	—	—	—	—	100	—	—	—	—
Linhas, cordoalhas e botões.....	1.340,20	—	—	—	—	100	—	—	—	—
Emolumentos de escritórios co- merciais.....	500,60	—	—	—	—	100	—	—	—	—
Selagem de estôque.....	—	—	—	—	—	—	—	—	—	—
Depósitos recolhidos.....	3.106,00	—	—	—	—	—	—	—	—	—
TOTAL.....	135.867.688,90	199.622.276,00	212.069.242,20	219.413.010,50	289.232.350,20	100	146	156	161	213

Impôsto de Consumo
ARRECADAÇÃO NO ESTADO DE ALAGOAS

TABELAS E RÚBRICAS	NÚMEROS ABSOLUTOS — Cr\$					NÚMEROS RELATIVOS				
	1945	1946	1947	1948	1949	1945	1946	1947	1948	1949
Incidência de acôrdo com o Decreto-lei n.º 7.404, de 22 de março de 1945:										
TABELA "A"										
01-Aparelhos, máquinas e artefatos de metal.....	275.515,70	530.218,30	708.175,80	742.379,00	751.437,00	100	192	257	269	272
02-Armas, munições e fogos de artifício.....	45.192,70	56.116,00	60.245,80	60.317,00	53.505,40	100	124	133	133	120
03-Artefatos de matérias de origem animal e vegetal....	125.752,40	227.555,40	205.347,70	218.179,90	169.988,00	100	181	163	173	135
04-Brinquedos, artigos de esporte e jogos.....	35.588,60	50.519,10	33.890,10	30.291,10	25.497,40	100	142	94	83	69
05-Cerâmica e vidro.....	86.370,90	153.689,60	152.900,80	144.332,90	154.175,20	100	179	178	167	179
06-Chapéus.....	22.840,00	27.079,10	24.587,60	25.810,00	24.010,00	100	117	109	113	104
07-Cimento e artefatos de cimento, de gesso e de pedras naturais e artificiais.....	51.142,90	172.810,60	65.496,70	211.884,10	361.929,90	100	339	127	416	710
08-Eletricidade.....	97.678,40	118.848,90	133.793,80	133.043,00	158.018,40	100	121	137	136	161
09-Escôvas espanadores e pincéis.....	21.295,00	25.869,60	27.877,80	26.710,30	27.825,80	100	124	133	129	133
10-Jóias, obras de ourives e relógios.....	73.936,50	61.089,50	55.269,70	54.316,70	95.564,90	100	82	74	73	130
11-Papel e seus artefatos.....	58.005,50	64.878,40	64.940,50	69.165,80	69.178,00	100	112	112	119	119
12-Produtos alimentares industrializados.....	6.887.148,90	9.196.042,10	10.417.651,90	8.105.574,60	2.559.836,60	100	134	151	118	37
13-Produtos farmacêuticos e medicinais.....	53.788,10	55.329,90	74.448,40	85.546,10	113.958,10	100	102	137	159	211
14-Tintas, esmaltes, vernizes e outras matérias.....	26.493,10	35.823,80	44.072,00	40.439,40	40.122,80	100	138	169	154	154
15-Velas.....	22.805,00	26.680,00	27.410,00	27.920,00	27.470,00	100	117	117	122	117
TABELA "B"										
16-Calçados.....	298.167,90	268.227,70	242.664,10	258.851,00	165.597,40	100	90	82	87	56
17-Móveis.....	129.251,50	222.138,00	267.662,40	287.324,20	420.386,10	100	172	208	222	326
TABELA "C"										
18-Álcool.....	937.821,10	860.088,70	1.248.233,60	1.027.006,90	1.176.126,30	100	92	133	109	125
19-Bebidas.....	1.346.613,80	1.348.561,40	1.357.574,10	1.928.744,50	1.769.924,50	100	100	101	143	131
20-Cartas de jogar.....	5.220,00	5.535,00	41.572,00	7.192,50	7.280,00	100	120	840	140	140
21-Lâmpadas elétricas.....	6.101,00	8.156,60	11.495,30	13.831,30	15.995,10	100	133	183	233	267
22-Vinagre.....	191.940,50	145.112,10	140.849,30	137.391,30	132.759,80	100	142	138	134	130
TABELA "D"										
23-Fósforos e isqueiros.....	38.069,00	43.000,00	44.571,00	46.800,00	45.510,00	100	113	118	124	121
24-Fumo.....	55.338,50	56.690,00	77.010,00	109.594,00	113.480,00	100	104	140	200	205
25-Gasolina, querosene, óleos e carbureto de cálcio.....	31.200,00	43.045,00	48.799,60	55.459,60	56.880,00	100	139	158	177	184
26-Guarda-chuvas.....	17.562,50	22.100,00	21.620,00	25.415,00	23.880,00	100	122	122	139	138
27-Perfumarias e artigos de tocador.....	38.466,60	45.794,00	44.435,20	39.474,70	37.894,00	100	121	116	103	100
28-Sal.....	61.251,60	51.697,20	52.583,60	50.409,00	47.876,30	100	85	87	82	79
29-Tecidos, malharias e seus artefatos, passamanarias, cordoalhas e linhas.....	7.799.576,90	13.709.165,00	10.265.070,10	12.923.149,00	12.668.149,90	100	176	132	166	162
Incidência anterior:										
Instrumentos de música.....	—	—	—	—	—	—	—	—	—	—
Brinquedos.....	5.817,30	—	—	—	—	100	—	—	—	—
Vinagres e óleos adequados à alimentação.....	28.313,60	—	—	—	—	100	—	—	—	—
Artefatos de tecidos e peles.....	57.628,40	—	—	—	—	100	—	—	—	—
Chapéus e bengalas.....	1.220,00	—	—	—	—	100	—	—	—	—
Lâmpadas, pilhas e aparelhos elétricos.....	0,80	—	—	—	—	0	—	—	—	—
Pincéis para barba e obras de cutelaria.....	—	—	—	—	—	—	—	—	—	—
Pentes, escôvas, espanadores vas-souras.....	655,00	—	—	—	—	100	—	—	—	—
Bijuterias, objetos de adorno e utilidade.....	1.440,60	—	—	—	—	100	—	—	—	—
Linhas, cordoalhas e botões.....	—	—	—	—	—	—	—	—	—	—
Emolumentos de escritórios comerciais.....	—	—	—	—	—	—	—	—	—	—
Selagem de estoque.....	—	—	—	—	—	—	—	—	—	—
Depósitos fechados.....	—	—	—	—	—	—	—	—	—	—
TOTAL.....	18.845.289,70	27.631.861,00	25.960.248,90	26.886.560,90	21.314.256,90	100	147	138	143	113

Impôsto de Consumo
ARRECAÇÃO NO ESTADO DE SERGIPE

TABELAS E RÚBRICAS	NÚMEROS ABSOLUTOS — Cr\$					NÚMEROS RELATIVOS				
	1945	1946	1947	1948	1949	1945	1946	1947	1948	1949
Incidência de acôrdo com o Decreto-lei n.º 7.404, de 22 de março de 1945:										
TABELA "A"										
01-Aparelhos, máquinas e artefatos de metal.....	150.325,00	179.628,30	201.055,20	226.913,40	246.257,40	100	120	134	147	164
02-Armas, munições e fogos de artifício.....	25.818,80	26.389,40	32.939,10	31.852,40	31.214,30	100	100	127	122	119
03-Artefatos de matérias de origem animal e vegetal.....	64.825,00	74.046,80	79.581,00	87.423,00	78.183,50	100	114	123	134	120
04-Brinquedos, artigos de esporte e jogos.....	4.235,00	5.670,00	6.250,00	7.046,50	7.100,00	100	150	150	175	175
05-Cerâmica e vidro.....	45.932,20	110.249,60	133.993,00	56.491,50	85.269,50	100	239	302	121	185
06-Chapéus.....	24.097,90	32.370,80	26.155,00	23.963,00	24.000,00	100	133	108	100	100
07-Cimento e artefatos de cimento, de gesso e de pedras naturais e artificiais.....	23.627,90	80.447,40	36.350,00	50.527,20	60.652,20	100	296	133	189	226
08-Eletricidade.....	23.872,20	26.909,40	29.175,90	51.090,00	66.934,80	100	113	121	213	279
09-Escôvas, espanadores e pincéis.....	19.367,40	20.990,80	21.130,00	22.442,90	21.655,00	100	111	111	116	116
10-Jóias, obras de ourives e relógios.....	25.289,40	40.020,10	26.730,50	28.897,40	42.809,40	100	160	168	116	172
11-Papel e seus artefatos.....	28.545,00	34.440,70	91.363,10	43.175,40	42.477,80	100	117	314	148	145
12-Produtos alimentares industrializados.....	3.364.257,90	4.085.063,00	3.488.634,80	4.276.236,80	412.530,30	100	121	104	127	12
13-Produtos farmacêuticos e medicinais.....	55.174,20	39.608,00	37.588,50	41.286,00	43.040,00	100	73	69	75	73
14-Tintas, esmaltes, vernizes e outras matérias.....	16.240,00	19.356,80	21.850,00	22.090,00	22.873,80	100	119	138	135	144
15-Velas.....	13.891,70	15.480,00	16.770,00	16.930,00	16.660,00	100	107	121	121	121
TABELA "B"										
16-Calçados.....	276.503,20	294.115,70	300.907,70	318.337,70	276.275,20	100	106	109	115	100
17-Móveis.....	81.840,30	69.199,00	85.627,10	96.634,10	97.413,20	100	84	105	118	118
TABELA "C"										
18-Álcool.....	168.629,00	104.148,80	99.058,00	135.252,00	122.132,00	100	62	59	80	72
19-Relidas.....	2.569.574,10	2.145.836,20	1.896.499,90	2.226.596,20	2.092.769,90	100	84	74	87	81
20-Caixas de jogar.....	3.750,00	4.660,00	4.820,00	4.820,00	4.535,00	100	125	125	125	125
21-Lâmpadas elétricas.....	4.850,00	5.738,00	7.140,00	7.560,00	8.050,00	100	120	140	160	160
22-Vinagre.....	64.388,20	81.352,60	74.583,80	76.842,60	82.176,40	100	127	117	120	123
TABELA "D"										
23-Fósforos e isqueiros.....	24.610,00	26.270,00	27.140,00	67.966,90	28.802,80	100	104	108	272	116
24-Fumo.....	134.857,80	137.276,50	126.046,90	122.684,50	100.738,00	100	101	93	91	75
25-Gasolina, querosene, óleos e carbureto de cálcio.....	23.053,00	30.350,00	31.950,00	35.660,00	33.895,00	100	130	139	157	148
26-Guarda-chuvas.....	3.926,00	6.474,00	7.850,00	5.130,00	5.555,00	100	150	200	125	150
27-Perfumarias e artigos de tocador.....	33.672,60	54.253,00	31.294,20	27.549,40	27.568,40	100	159	91	82	82
28-Sal.....	897.357,60	1.088.435,20	761.885,70	850.584,00	904.670,50	100	121	85	95	101
29-Tecidos, malharias e seus artefatos, passamanarias, cordalhas e linhas.....	7.116.069,70	9.979.203,90	10.097.051,60	10.848.648,70	11.555.585,90	100	140	142	152	162
Incidência anterior:										
Instrumentos de música.....	—	—	—	—	—	—	—	—	—	—
Brinquedos.....	—	—	—	—	—	—	—	—	—	—
Vinagres e óleos adequados à alimentação.....	15.088,80	—	—	—	—	100	—	—	—	—
Artefatos de tecidos e peles.....	90.535,20	—	—	—	—	100	—	—	—	—
Chapéus e bengalas.....	111,00	—	—	—	—	0	—	—	—	—
Lâmpadas, pilhas e aparelhos elétricos.....	—	—	—	—	—	—	—	—	—	—
Pincéis para barba e obras de cutclaria.....	—	—	—	—	—	—	—	—	—	—
Pentes, escôvas, espanadores e vassouras.....	201,20	—	—	—	—	0	—	—	—	—
Bijuterias, objetos de adorno e utilidade.....	985,00	—	—	—	—	100	—	—	—	—
Linhas, cordalhas e botões.....	1.000,00	—	—	—	—	100	—	—	—	—
Emolumentos de escritórios comerciais.....	—	—	—	—	—	—	—	—	—	—
Selagem de estoque.....	—	—	—	—	—	—	—	—	—	—
Depósitos fechados.....	—	—	—	—	—	—	—	—	—	—
TOTAL.....	15.399.671,50	18.817.984,00	17.806.421,00	19.804.632,20	16.541.825,30	100	122	116	129	107

Impôsto de Consumo

ARRECAÇÃO NO ESTADO DA BAHIA

TABELAS E RÚBRICAS	NÚMEROS ABSOLUTOS — Cr\$					NÚMEROS RELATIVOS				
	1945	1946	1947	1948	1949	1945	1946	1947	1948	1949
Incidência de acôrdo com o Decreto-lei n.º 7.404, de 22 de março de 1945;										
TABELA "A"										
01-Aparelhos, máquinas e artefatos de metal.....	1.134.221,80	2.363.276,70	5.589.937,40	5.507.339,70	5.636.337,40	100	208	493	486	497
02-Armaz, munições e fogos de artifício.....	88.284,10	118.372,30	145.943,80	139.778,30	156.315,70	100	134	166	159	170
03-Artefatos de matérias de origem animal e vegetal.....	464.604,10	841.750,70	1.117.523,80	1.038.270,00	979.240,30	100	181	240	223	211
04-Brinquedos, artigos de esporte e jogos.....	32.097,50	38.148,80	53.528,80	45.578,80	47.393,60	100	119	169	144	147
05-Cerâmica e vidro.....	397.407,30	550.559,10	836.395,80	950.889,60	794.438,30	100	139	211	242	200
06-Chapéus.....	109.107,90	123.094,10	120.512,70	117.855,50	132.768,10	100	113	111	108	122
07-Cimento e artefatos de cimento, de gesso e de pedras naturais e artificiais.....	2.432.458,30	3.056.953,20	3.870.475,50	3.549.672,60	4.303.342,60	100	126	159	146	177
08-Eletricidade.....	556.145,20	668.979,60	720.066,10	939.054,10	1.192.136,10	100	129	129	169	214
09-Escóvas espanadores e pincéis.....	103.425,80	125.282,40	131.186,70	139.296,50	147.157,70	100	121	127	135	143
10-Jóias, obras de ourives e relógios.....	309.390,50	342.301,80	273.458,80	257.372,40	337.092,70	100	111	88	83	109
11-Papel e seus artefatos.....	283.126,10	344.273,50	467.838,30	435.994,90	377.419,80	100	122	165	154	133
12-Produtos alimentares industrializados.....	4.522.503,50	6.847.619,90	7.509.438,20	8.298.844,00	2.976.511,60	100	151	166	183	66
13-Produtos farmacêuticos e medicinais.....	575.601,80	412.501,00	449.641,80	508.360,30	491.301,60	100	72	78	88	85
14-Tintas, esmaltes, vernizes e outras matérias.....	152.642,70	185.659,20	303.838,40	251.741,80	318.143,30	100	122	199	165	208
15-Velas.....	250.650,10	243.197,30	234.056,50	431.689,60	520.444,70	100	97	93	172	207
TABELA "B"										
16-Calçados.....	1.951.752,20	2.394.445,10	2.319.491,80	2.383.631,20	2.320.744,80	100	123	119	122	119
17-Móveis.....	478.401,70	547.847,00	650.415,50	712.033,00	717.647,00	100	115	136	149	150
TABELA "C"										
18-Álcool.....	306.768,20	182.736,00	104.767,50	128.082,00	174.838,80	100	60	34	42	57
19-Bebidas.....	6.142.020,10	7.701.655,80	7.887.061,40	8.404.762,20	10.575.799,40	100	125	128	137	172
20-Cartas de jogar.....	8.650,00	71.624,00	124.324,00	16.919,00	13.096,00	100	800	1.378	189	144
21-Lâmpadas elétricas.....	34.525,00	27.635,20	49.807,80	50.541,30	48.582,90	100	80	143	146	140
22-Vinagre.....	298.920,60	402.522,00	424.783,20	446.931,80	540.596,60	100	135	142	149	181
TABELA "D"										
23-Fósforos e isqueiros.....	152.266,20	173.215,50	797.474,90	210.101,00	195.028,20	100	114	524	138	128
24-Fumo.....	34.964.177,20	46.343.695,00	52.830.183,70	43.595.873,00	50.093.156,70	100	133	151	125	143
25-Gasolina, querosene, óleos e carbureto de cálcio.....	87.285,00	116.161,00	156.520,20	173.365,00	193.135,00	100	133	180	199	222
26-Guarda-chuvas.....	22.725,00	29.625,00	36.985,60	40.061,30	42.293,00	100	130	161	174	183
27-Perfumarias e artigos de tocador.....	308.711,90	430.106,00	459.921,50	395.988,40	418.375,40	100	139	149	128	135
28-Sal.....	475.005,40	497.443,90	462.599,00	432.001,40	439.514,60	100	105	97	91	93
29-Tecidos, malharias e seus artefatos, passamanarias, cordoalhas e linhas.....	5.897.640,10	8.699.163,50	8.791.542,20	9.885.707,60	10.267.537,90	100	147	149	168	174
Incidência anterior:										
Instrumentos de música.....	42,00	—	—	—	—	0	—	—	—	—
Brinquedos.....	677,60	—	—	—	—	100	—	—	—	—
Vinagres e óleos adequados à alimentação.....	113.774,90	—	—	—	—	100	—	—	—	—
Artefatos de tecidos e peles.....	54.959,20	—	—	—	—	100	—	—	—	—
Chapéus e bengalas.....	2.940,10	—	—	—	—	100	—	—	—	—
Lâmpadas, pilhas e aparelhos elétricos.....	5.749,60	—	—	—	—	100	—	—	—	—
Pincéis para barba e obras de cutelaria.....	20,00	—	—	—	—	0	—	—	—	—
Pentes, escóvas, espanadores e vassouras.....	2.540,30	—	—	—	—	100	—	—	—	—
Bijuterias, objetos de adorno e utilidade.....	5.351,10	—	—	—	—	100	—	—	—	—
Linhas, cordoalhas e botões.....	1.650,00	—	—	—	—	100	—	—	—	—
Emolumentos de escritórios comerciais.....	—	—	—	—	—	—	—	—	—	—
Selagem de estoque.....	—	—	—	—	—	—	—	—	—	—
Depósitos fechados.....	—	—	—	—	—	—	—	—	—	—
TOTAL.....	62.728.220,10	83.879.844,60	96.919.725,90	89.496.736,30	94.444.389,20	100	134	155	143	151

Impôsto de Consumo

ARRECAÇÃO NO ESTADO DO ESPÍRITO SANTO

TABELAS E RUBRICAS	NÚMEROS ABSOLUTOS — Cr\$					NÚMEROS RELATIVOS				
	1945	1946	1947	1948	1949	1945	1946	1947	1948	1949
Incidência de acôrdo com o Decreto-lei n.º 7.404, de 22 de março de 1945:										
TABELA "A"										
01-Aparelhos, máquinas e artefatos de metal.....	375.063,20	569.709,80	678.248,40	742.486,00	783.805,70	100	152	181	198	209
02-Armas, munições e fogos de artifício.....	24.609,40	29.577,70	41.515,50	28.368,00	39.730,40	100	120	168	112	160
03-Artefatos de matérias de origem animal e vegetal.....	482.302,70	805.430,30	891.555,90	925.824,00	1.063.428,40	100	167	185	192	221
04-Brinquedos, artigos de esporte e jogos.....	17.025,00	22.482,00	36.390,10	21.971,90	24.150,00	100	129	212	129	141
05-Cerâmica e vidro.....	97.654,60	137.530,80	124.961,20	149.914,40	175.289,20	100	141	128	153	179
06-Chapéus.....	24.344,30	26.630,00	26.154,60	25.519,00	30.509,00	100	113	108	108	129
07-Cimento e artefatos de cimento, de gesso e de pedras naturais e artificiais.....	453.865,80	661.554,80	890.638,10	1.106.431,80	1.201.671,00	100	146	176	244	265
08 — Eletricidade.....	132.652,70	175.766,50	188.158,80	234.344,40	272.001,30	100	132	141	176	205
09-Escôvas, espanadores e pincéis.....	52.915,00	56.718,00	63.433,10	61.110,00	69.818,10	100	108	119	115	132
10-Joias, obras de ourives e relógios.....	68.669,50	82.499,50	73.222,40	63.856,60	84.902,30	100	119	106	91	123
11-Papel e seus artefatos.....	65.251,00	86.424,10	87.593,40	94.730,80	98.917,30	100	132	135	146	152
12-Produtos alimentares industrializados.....	838.435,40	919.646,20	1.330.893,70	1.444.504,60	1.287.832,00	100	110	159	172	154
13-Produtos farmacêuticos e medicinais.....	60.162,60	83.730,60	55.347,50	57.621,90	62.261,80	100	140	92	97	103
14-Tintas, esmaltes, vernizes e outras matérias.....	40.266,00	48.375,10	51.484,70	5.204,90	53.820,80	100	120	128	125	135
15-Velas.....	50.466,80	48.980,00	50.860,00	50.500,00	51.440,00	100	98	102	102	102
TABELA "B"										
16-Calçados.....	142.301,40	184.121,20	177.396,80	186.283,20	225.229,66	100	130	125	131	158
17-Móveis.....	169.775,10	210.638,40	203.894,10	213.709,50	290.371,30	100	124	120	126	171
TABELA "C"										
18-Álcool.....	43.055,90	65.808,20	74.505,50	91.366,20	80.855,80	100	153	174	212	202
19-Bebidas.....	2.009.961,50	2.658.577,40	2.337.797,10	2.888.454,10	3.504.454,70	100	132	117	144	174
20-Cartas de jogar.....	6.940,00	7.550,00	8.620,00	8.889,10	9.410,00	100	114	129	129	129
21-Lâmpadas elétricas.....	12.504,00	13.090,00	15.060,00	16.025,20	18.629,30	100	100	115	123	146
22-Vinagre.....	71.014,00	92.465,10	86.792,70	87.197,70	85.572,30	100	130	123	123	121
TABELA "D"										
23-Fósforos e isqueiros.....	47.751,40	53.590,00	57.002,00	56.812,00	57.970,00	100	113	119	119	121
24-Fumo.....	79.560,00	53.782,30	54.960,00	54.687,00	59.371,00	100	68	69	69	74
25-Gasolina, querosene, óleos e carbureto de cálcio.....	39.410,00	56.940,00	60.530,00	62.390,00	62.610,00	100	146	156	159	162
26-Guarda-chuvas.....	15.475,00	18.250,00	19.080,00	19.425,00	21.165,00	100	120	127	127	140
27-Perfumarias e artigos de tocador.....	44.032,30	47.445,40	58.870,60	59.124,66	74.118,80	100	107	134	134	168
28-Sal.....	94.443,20	56.170,30	55.480,00	52.966,80	53.880,00	100	60	59	56	57
29-Tecidos malharias e seus artefatos, passamanarias, cordoalhas e linhas.....	934.298,30	1.203.243,80	936.255,50	1.283.216,50	1.116.720,60	100	129	100	137	120
Incidência anterior:										
Instrumentos de música.....	—	—	—	—	—	—	—	—	—	—
Brinquedos.....	—	—	—	—	—	—	—	—	—	—
Vinagres e óleos adequados à alimentação.....	10.227,30	—	—	—	—	100	—	—	—	—
Artefatos de tecidos e peles.....	16.373,50	—	—	—	—	100	—	—	—	—
Chapéus e bengalas.....	—	—	—	—	—	—	—	—	—	—
Lâmpadas, pilhas e aparelhos elétricos.....	—	—	—	—	—	—	—	—	—	—
Pincéis para barba e obras de cutelaria.....	—	—	—	—	—	—	—	—	—	—
Pentes, escôvas, espanadores e vassouras.....	25,40	—	—	—	—	0	—	—	—	—
Bijuterias, objetos de adorno utilidade.....	445,00	—	—	—	—	0	—	—	—	—
Linhas, cordoalhas e botões	—	—	—	—	—	—	—	—	—	—
Emolumentos de escritórios comerciais.....	—	—	—	—	—	—	—	—	—	—
Selagem de estoque.....	—	—	—	—	—	—	—	—	—	—
Depósitos fechados.....	—	—	—	—	—	—	—	—	—	—
TOTAL.....	6.521.337,30	8.477.107,50	8.666.701,70	10.137.435,20	10.965.983,70	100	130	133	155	168

Impôsto de Consumo

ARRECAÇÃO NO ESTADO DO RIO DE JANEIRO

TABELAS E RUBRICAS	NÚMEROS ABSOLUTOS — Cr\$					NÚMEROS RELATIVOS				
	1945	1946	1947	1948	1949	1945	1946	1947	1948	1949
Incidência de acôrdo com o Decreto-lei n.º 7.404, de 22 de março de 1945:										
TABELA "A"										
01-Aparelhos, máquinas e artefatos de metal.....	2.524.306,50	3.698.803,50	3.902.126,30	4.066.571,50	4.683.747,50	100	147	155	161	186
02-Armas, munições e fogos de artifício.....	1.089.090,00	1.536.674,50	1.838.942,20	1.957.909,80	1.857.545,00	100	141	169	180	171
03-Artefatos de matérias de origem animal e vegetal.....	840.172,30	1.566.112,70	1.832.626,90	1.978.347,80	2.082.396,80	100	186	218	235	248
04-Brinquedos, artigos de esporte e jogos.....	152.173,80	161.733,30	234.987,30	188.144,30	363.565,70	100	107	155	124	239
05-Cerâmica e vidro.....	3.294.420,50	6.776.179,30	5.979.213,60	5.763.315,20	7.952.411,60	100	206	182	175	241
06-Chapéus.....	43.868,70	54.327,50	65.027,70	67.165,50	139.227,80	100	123	148	152	316
07-Cimento e artefatos de cimento, de gesso e de pedras naturais e artificiais.....	11.291.856,20	11.960.830,30	12.055.467,20	15.471.193,10	19.562.848,80	100	106	107	137	173
08-Eletricidade.....	1.283.738,90	1.524.764,40	1.839.010,20	2.136.052,40	2.598.718,70	100	119	143	166	202
09-Escóvas, espanadores e pontecéis.....	297.563,00	378.043,70	366.088,30	393.751,40	403.654,40	100	127	123	132	136
10-Jóias, obras de ourives e relógios.....	330.346,00	425.524,10	415.830,70	482.350,30	562.728,50	100	129	126	146	171
11-Papel e seus artefatos.....	2.664.866,60	3.891.023,70	4.354.227,90	5.068.813,00	4.886.403,90	100	146	163	190	183
12-Produtos alimentares industrializados.....	21.398.378,60	25.287.462,30	27.317.243,50	25.899.274,30	17.243.929,00	100	118	128	121	81
13-Produtos farmacêuticos e medicinais.....	1.129.096,60	1.504.848,50	1.096.406,00	1.415.355,80	1.662.372,90	100	133	97	125	147
14-Tintas, esmaltes, vernizes e outras matérias.....	1.005.424,20	1.129.644,40	1.333.838,00	1.512.779,10	1.580.036,30	100	112	133	151	157
15-Velas.....	118.146,50	98.950,00	104.693,90	112.640,00	153.120,00	100	84	89	96	130
TABELA "B"										
16-Calçados.....	1.074.530,40	1.436.632,00	1.378.247,20	1.712.194,00	1.767.413,50	100	134	128	159	164
17-Móveis.....	644.565,40	1.021.874,20	1.055.886,30	1.369.931,20	1.710.071,60	100	158	164	212	265
TABELA "C"										
18-Álcool.....	2.584.667,10	2.560.279,30	3.483.160,70	4.268.390,10	4.486.722,30	100	99	135	165	174
19-Bebidas.....	17.079.677,10	23.929.186,10	23.369.478,80	27.597.432,10	29.780.334,30	100	140	137	162	174
20-Cartas de jogar.....	3.685,00	3.940,00	4.136,00	7.600,00	5.130,00	100	100	100	200	125
21-Lâmpadas elétricas.....	21.315,00	23.785,00	25.610,00	30.432,50	32.562,00	100	114	124	143	157
22-Vinagre.....	290.636,90	385.585,70	371.574,00	429.605,60	433.961,90	100	133	128	148	149
TABELA "D"										
23-Fósforos e inqueiros.....	38.450.890,40	36.217.286,30	36.422.558,30	41.196.526,30	31.054.941,80	100	94	95	107	81
24-Fumo.....	243.826,40	206.070,00	214.179,00	203.173,60	228.642,00	100	84	83	83	94
25-Gasolina, querosene, óleos e carbureto de cálcio.....	72.727,00	77.380,00	145.249,00	280.870,00	355.350,00	100	105	199	385	486
26-Guarda-chuvas.....	25.380,50	42.388,00	55.982,20	54.979,50	69.898,00	100	168	224	220	280
27-Perfumarias e artigos de tocador.....	554.091,50	298.420,30	166.320,70	151.104,90	398.721,90	100	54	30	27	72
28-Sal.....	3.352.376,60	2.974.614,90	2.620.545,30	1.931.753,20	3.222.431,10	100	89	78	58	96
29-Tecidos, malharias e seus artefatos, passamanarias, cordoalhas e linhas.....	29.046.193,50	44.707.130,10	36.371.254,30	46.979.798,30	51.471.817,70	100	154	125	162	177
Incidência anterior:										
Instrumentos de música.....	391,00	—	—	—	—	0	—	—	—	—
Brinquedos.....	4.244,50	—	—	—	—	100	—	—	—	—
Vinagres e óleos adequados à alimentação.....	117.099,90	—	—	—	—	100	—	—	—	—
Artefatos de tecidos e peles.....	279.962,20	—	—	—	—	100	—	—	—	—
Chapéus e bengalás.....	1.465,00	—	—	—	—	100	—	—	—	—
Lâmpadas, pilhas e aparelhos elétricos.....	—	—	—	—	—	—	—	—	—	—
Pincéis para barba e obras de culetaria.....	30,00	—	—	—	—	0	—	—	—	—
Pentes, escóvas, espanadores e vassouras.....	1.874,00	—	—	—	—	100	—	—	—	—
Bijuterias, objetos de adorno e utilidade.....	8.172,50	—	—	—	—	100	—	—	—	—
Linhas, cordoalhas e botões.....	15.614,00	—	—	—	—	100	—	—	—	—
Emolumentos de escritórios comerciais.....	—	—	—	—	—	—	—	—	—	—
Selagem de estoque.....	—	—	—	—	—	—	—	—	—	—
Depósitos fechados.....	—	—	—	—	—	—	—	—	—	—
TOTAL.....	141.336.864,30	173.879.494,10	168.419.911,50	192.727.454,80	190.850.705,00	100	123	119	136	135

Impôsto de Consumo
ARRECAÇÃO NO DISTRITO FEDERAL
(ALFÂNDEGA DO RIO DE JANEIRO)

TABELAS E RUBRICAS	NÚMEROS ABSOLUTOS --- Cr\$					NÚMEROS RELATIVOS				
	1945	1946	1947	1948	1949	1945	1946	1947	1948	1949
Incidência de acôrdo com o Decreto-lei n.º 7.404, de 22 de março de 1945.										
TABELA "A"										
01-Aparelhos, máquinas e artefatos de metal.....	23.656.448,40	61.256.467,90	113.816.169,80	93.618.237,80	91.736.965,50	100	260	493	403	398
02-Armas, munições e fogos de artificios.....	351.259,40	121.639,20	654.570,80	490.029,10	1.181.354,60	100	34	187	130	336
03-Artefatos de matérias de origem animal e vegetal.....	4.746.548,30	10.896.524,00	14.663.145,50	6.748.733,80	5.827.136,60	100	230	306	143	123
04-Brinquedos, artigos de esporte e jogos.....	142.029,00	935.608,20	1.773.408,50	591.110,96	369.517,50	100	658	1.251	416	261
05-Cerâmica e vidro.....	2.959.794,80	6.231.377,70	11.395.783,90	7.785.352,20	6.939.397,00	100	211	333	263	234
06-Chapéus.....	149.401,70	256.249,50	218.517,70	75.065,10	38.377,30	100	172	147	50	26
07-Cimento e artefatos de cimento, de gesso e de pedras naturais e artificiais.....	6.461.694,90	7.558.254,50	9.930.282,40	9.369.894,90	9.626.014,40	100	117	154	145	149
08-Eletricidade.....	—	—	87,30	—	—	—	—	0	—	—
09-Escóvas, espanadores e pincéis.....	189.151,50	598.464,70	481.497,00	72.855,30	13.135,90	100	332	260	41	7
10-Jóias, obras de ourives e relógios.....	5.595.214,30	10.024.862,30	11.370.753,50	10.473.607,40	15.575.212,40	100	179	203	187	268
11-Papel e seus artefatos.....	1.141.585,20	2.229.661,60	3.750.334,70	2.188.362,10	1.361.524,30	100	195	328	192	120
12-Produtos alimentares industrializados.....	4.015.609,90	13.522.626,00	16.643.804,90	15.796.966,40	12.299.752,80	100	275	339	321	250
13-Produtos farmacêuticos e medicinais.....	5.031.388,60	9.846.513,30	10.711.685,10	13.890.415,30	17.439.025,46	100	198	213	276	347
14-Tintas, esmaltes, vernizes, e outras matérias.....	5.121.667,40	7.121.028,90	8.578.401,90	7.620.357,90	10.415.509,70	100	139	167	149	204
15-Velas.....	9.289,20	10.606,00	21.970,00	14.316,40	1.181,80	100	122	273	156	22
TABELA "B"										
16-Calçados.....	56.981,60	174.099,30	144.824,80	15.360,80	3.282,70	100	305	251	26	5
17 - Móveis.....	268.472,66	378.883,40	725.582,86	568.256,10	316.821,30	100	141	271	212	118
TABELA "C"										
18-Álcool.....	3.047,30	701,50	570,60	19.346,80	—	100	32	33	633	—
19-Bebidas.....	18.507.680,40	31.703.604,50	31.644.264,80	28.093.573,96	23.260.771,00	100	171	171	157	126
20-Cartas de jogar.....	240.869,70	1.770.440,66	2.370.036,00	143.273,10	49.856,00	100	734	983	59	20
21-Lâmpadas elétricas.....	595.019,80	1.444.311,10	1.301.512,20	985.462,46	1.148.502,50	100	238	219	166	193
22-Vinagre.....	3.419,00	9.827,60	8.617,20	13.508,40	20.680,90	100	333	300	467	700
TABELA "D"										
23-Fósforos e isqueiros.....	235.188,90	1.403.458,20	1.431.094,80	950.334,00	776.406,80	100	597	609	404	330
24-Fumo.....	298.387,70	852.038,90	689.851,10	504.801,10	1.691.836,60	100	286	232	169	568
25-Gasolina, querosene, óleos e carbureto de cálcio.....	335.556,00	208.448,10	278.634,80	204.105,00	274.645,30	100	62	83	61	82
26-Guarda-chuvas.....	970,10	13.428,10	54.298,70	31.943,60	4.280,10	100	1.300	5.400	3.200	400
27-Perfumarias e artigos de tocador.....	7.732.692,60	17.176.284,90	13.380.339,70	6.975.214,30	2.252.440,90	100	222	173	90	29
28-Sal.....	449.619,90	41.206,00	95.718,80	18.015,80	13.746,80	100	9	21	4	3
29-Tecidos, malharias e seus artefatos, passamanarias, cordalhas e linhas.....	6.489.413,50	20.336.610,50	41.461.742,80	40.239.273,40	35.371.897,20	100	313	639	620	545
Incidência anterior:										
Instrumentos de música.....	34.132,60	—	—	—	—	100	—	—	—	—
Brinquedos.....	6.004,20	—	—	—	—	100	—	—	—	—
Vinagres, e óleos adequados à alimentação.....	127.790,60	—	—	—	—	100	—	—	—	—
Artefatos de tecidos e pelcs.....	486.696,20	—	—	—	—	100	—	—	—	—
Chapéus e bengalas.....	40.242,70	—	—	—	—	100	—	—	—	—
Lâmpadas, pilhas e aparelhos elétricos.....	346.362,70	—	—	—	—	100	—	—	—	—
Pincéis para barbas e obras de cutelaria.....	6.806,10	—	—	—	—	100	—	—	—	—
Pentes, escóvas, espanadores e vassouras.....	321.886,30	—	—	—	—	100	—	—	—	—
Bijuterias, objetos de adorno e utilidade.....	94.219,20	—	—	—	—	100	—	—	—	—
Linhas, cordalhas e botões.....	6.768,30	—	—	—	—	100	—	—	—	—
Emolumentos de escritórios comerciais.....	—	—	—	—	—	—	—	—	—	—
Selagem de estoque.....	—	—	—	—	—	—	—	—	—	—
Depósitos fechados.....	—	—	—	—	—	—	—	—	—	—
TOTAL.....	96.580.410,60	206.137.046,50	297.603.509,10	248.447.777,70	238.103.404,40	100	213	308	257	247

Impôsto de Consumo
ARRECAÇÃO NO DISTRITO FEDERAL
(RECEBEDORIA DO DISTRITO FEDERAL)

TABELAS E RUBRICAS	NÚMEROS ABSOLUTOS — Cr\$					NÚMEROS RELATIVOS				
	1945	1946	1947	1948	1949	1945	1946	1947	1948	1949
Incidência de acôrdo com o Decreto-lei n. 7.404, de 22 de março de 1945;										
TABELA "A"										
01-Aparelhos, máquinas e artefatos de metal.....	19.544.912,20	30.461.173,80	33.533.746,10	35.888.641,10	43.914.365,10	100	156	172	184	225
02-Armas, munições e fogos de artifícios.....	1.173.623,90	719.405,00	482.730,00	162.530,90	253.370,00	100	61	41	14	22
03-Artefato de matérias de origem animal e vegetal....	13.020.233,40	18.620.280,10	17.897.166,60	17.369.908,00	21.775.319,00	100	143	137	133	167
04-Brinquedos artigos de esporte e jogos.....	491.322,40	823.630,60	638.690,60	525.941,70	617.865,00	100	168	130	107	126
05-Cerâmica e vidro.....	7.301.310,10	10.979.048,60	13.324.110,90	12.818.681,50	15.320.094,00	100	150	182	176	210
06-Chapéus.....	1.536.081,70	2.240.621,40	1.873.393,10	2.188.220,50	2.328.338,00	100	141	118	138	147
07-Cimento e artefatos de cimento, de gesso, e de pedras naturais e artificiais.....	1.817.623,20	2.764.281,80	3.109.724,90	3.358.602,10	3.883.346,30	100	152	171	185	214
08-Eletricidade.....	4.684.214,60	6.356.751,30	7.557.362,40	9.070.343,30	10.139.968,20	100	136	161	194	216
09-Escóvas, espanadores e pincéis.....	1.511.755,40	2.266.204,60	2.093.884,20	2.101.400,90	2.589.907,40	100	150	138	139	171
10-Jóias, obras de ourives e relógios.....	11.476.153,80	12.160.390,20	9.351.291,20	9.768.706,80	14.237.719,10	100	106	81	85	124
11-Papel e seus artefatos.....	1.874.049,10	1.892.181,70	2.412.623,70	2.282.620,00	2.438.764,40	100	101	129	122	130
12-Produtos alimentares industrializados.....	13.930.738,30	16.464.627,30	19.434.903,40	19.637.541,90	40.385.909,70	100	118	140	141	290
13-Produtos farmacêuticos e medicinais.....	32.069.114,70	42.246.962,50	41.429.399,00	48.942.584,00	56.818.002,70	100	132	129	153	177
14-Tintas, esmaltes, vernizes e outras matérias.....	7.032.860,60	9.044.853,20	9.238.184,90	11.162.603,40	13.326.968,50	100	129	131	159	189
15-Velas.....	923.851,30	1.087.680,00	1.149.705,00	1.479.995,10	1.775.755,00	100	118	124	160	192
TABELA "B"										
16-Calçados.....	29.912.632,60	42.995.395,20	40.573.371,80	50.266.117,70	52.343.182,20	100	144	136	168	175
17-Móveis.....	13.708.341,80	19.121.079,30	18.542.181,80	20.036.318,70	24.674.847,50	100	139	135	146	180
TABELA "C"										
18-Álcool.....	186.224,90	222.900,00	247.642,40	267.953,50	272.331,50	100	120	130	144	146
19-Bebidas.....	132.109.604,40	168.079.038,00	169.611.533,50	192.569.909,80	230.005.790,50	100	127	128	146	179
20-Cartas de jogar.....	16.405,40	298.855,00	61.860,00	32.120,00	29.775,00	100	1.869	388	200	188
21-Lâmpadas elétricas.....	1.148.382,20	7.150.310,20	7.751.977,60	7.123.624,60	8.751.375,00	100	172	187	172	211
22-Vinagre.....	903.459,80	1.097.518,20	1.066.507,20	2.128.125,40	4.172.926,40	100	122	118	236	462
TABELA "D"										
23-Fósforos e isqueiros.....	229.063,90	258.863,00	207.103,00	211.034,00	217.874,00	100	113	90	92	95
24-Fumo.....	214.969.386,50	281.350.695,90	353.238.341,20	385.618.731,00	467.634.147,20	100	131	164	179	217
25-Gasolina, querosene, óleos e carbureto de cálcio.....	113.171,60	123.292,20	186.941,00	208.639,80	230.995,00	100	109	165	185	204
26-Guarda-chuvas.....	1.484.285,40	2.022.632,00	2.198.769,60	2.035.594,10	2.085.892,00	100	137	149	138	142
27-Perfumarias e artigos de tocador.....	51.824.810,40	60.934.687,10	55.092.051,50	59.673.349,20	76.233.514,30	100	118	106	115	147
28-Sal.....	85.641,60	89.606,00	111.639,00	99.045,00	120.120,00	100	105	130	115	140
29-Tecidos, malharias e seus artefatos, passamanarias, cordoalhas e linhas.....	46.513.848,30	70.543.578,70	60.129.292,80	75.213.771,90	86.081.199,30	100	152	129	162	185
Incidência anterior;										
Instrumentos de músicas.....	86.958,80	—	—	—	—	100	—	—	—	—
Brinquedos.....	35.087,70	—	—	—	—	100	—	—	—	—
Vinagres, e óleos adequados à alimentação.....	368.809,60	—	—	—	—	100	—	—	—	—
Artefatos de tecidos e peles.....	2.063.174,10	—	—	—	—	100	—	—	—	—
Chapéus e bengalôs.....	459.961,40	—	—	—	—	100	—	—	—	—
Lâmpadas, pilhas e aparelhos elétricos.....	965.422,00	—	—	—	—	100	—	—	—	—
Pincéis para barba e outras de cutelaria.....	237.232,00	—	—	—	—	100	—	—	—	—
Pentes, escóvas, espanadores e vassouras.....	132.964,60	—	—	—	—	100	—	—	—	—
Bijuterias, objetos de adorno e utilidade.....	141.424,80	—	—	—	—	100	—	—	—	—
Linhas, cordoalhas e botões.....	95.513,20	—	—	—	—	100	—	—	—	—
Emolumentos de escritórios comerciais.....	—	—	—	—	—	—	—	—	—	—
Selagem de estoque.....	—	—	—	—	—	—	—	—	—	—
Depósitos fechados.....	—	—	—	—	—	—	—	—	—	—
TOTAL.....	619.279.591,70	812.416.542,90	872.529.938,40	972.241.925,90	1.188.060.062,30	100	131	141	157	192

Impôsto de Consumo
ARRECAÇÃO NO ESTADO DE SÃO PAULO

TABELAS E RUBRICAS	NÚMEROS ABSOLUTOS — Cr\$					NÚMEROS RELATIVOS				
	1945	1946	1947	1948	1949	1945	1946	1947	1948	1949
Incidência de acôrdo com o Decreto-lei n.º 7.404, de 22 de março de 1945:										
TABELA "A"										
01-Aparelhos, máquinas e artefatos de metal.....	82.155.099,70	160.172.222,70	234.710.134,00	229.260.973,40	273.968.241,90	100	195	286	279	333
02-Armas, munições e fogos de artifícios.....	2.406.348,70	4.583.478,96	5.967.698,30	7.034.916,20	9.250.072,20	100	190	248	292	384
03-Artefatos de matérias de origem animal e vegetal.....	37.230.508,10	67.708.640,90	79.289.994,70	86.362.269,10	113.713.832,90	100	182	213	232	305
04-Brinquedos de esporte e jogos	2.988.270,40	4.414.374,90	4.904.039,70	5.317.310,80	6.679.071,90	100	148	164	178	224
05-Cerâmica e vidro.....	22.650.609,50	35.804.348,50	45.299.884,70	46.279.649,40	54.723.326,00	100	158	200	204	242
06-Chapêus.....	8.404.969,10	13.941.060,20	11.218.017,30	14.232.236,20	15.895.426,10	100	166	133	169	189
07-Cimento e artefatos de cimento, de gesso e de pedras naturais e artificiais.....	19.332.716,80	25.989.716,90	29.243.313,50	39.186.980,20	42.459.706,50	100	134	151	203	220
08-Eletricidade.....	11.718.083,90	14.165.752,10	16.886.937,00	20.081.801,20	24.947.306,60	100	121	144	171	213
09-Escóvas, espanadores e pincéis.....	2.326.589,20	3.669.506,10	3.768.776,60	3.686.718,30	4.373.253,90	100	158	162	158	188
10-Jóias, obras de ourives e relógios.....	9.040.850,10	12.272.563,30	12.053.858,40	10.722.264,20	14.366.972,40	100	136	133	119	159
11-Papel e seus artefatos.....	11.733.064,20	16.465.331,00	19.759.671,80	18.001.801,40	21.708.635,50	100	140	168	153	185
12-Produtos alimentares industrializados.....	62.692.892,10	88.120.022,80	112.503.727,50	122.092.950,30	134.144.499,00	100	141	179	195	214
13-Produtos farmacêuticos medicinais.....	24.654.540,10	33.467.269,40	35.413.179,40	43.452.239,40	51.009.879,60	100	136	144	176	207
14-Tintas, esmaltes, vernizes e outras matérias.....	16.262.541,60	22.487.307,80	26.442.935,30	29.549.555,30	35.221.398,10	100	138	163	182	217
15-Velas.....	1.718.075,10	2.933.860,60	2.519.806,00	2.591.395,70	3.041.815,30	100	171	147	151	177
TABELA "B"										
16-Calçados.....	48.150.117,70	69.118.697,90	63.873.388,40	81.285.550,30	81.774.941,30	100	144	133	169	170
17-Móveis.....	21.563.584,90	29.395.229,40	31.610.075,90	34.681.364,60	40.802.406,30	100	136	147	161	189
TABELA "C"										
18-Álcool.....	4.525.436,40	4.922.001,30	6.102.909,90	6.286.491,60	6.558.289,00	106	119	135	139	145
19-Bebidas.....	194.177.304,20	262.140.967,30	284.568.465,30	299.004.717,80	353.926.321,30	100	135	147	154	182
20-Cartas de jogar.....	2.179.351,50	3.151.664,40	4.242.033,50	4.177.670,70	4.853.054,70	100	145	195	192	223
21-Lâmpadas elétricas.....	871.934,70	1.621.469,10	1.486.594,70	1.696.587,70	1.516.028,70	100	186	171	195	174
22-Vinagre.....	1.394.611,40	1.921.586,40	2.159.142,90	2.129.041,60	2.186.917,70	100	138	155	153	157
TABELA "D"										
23-Fósforos e isqueiros.....	50.509.297,50	56.112.690,80	65.285.427,80	80.953.390,10	70.425.503,30	100	111	129	160	139
24-Fumo.....	282.279.017,90	412.337.098,06	500.698.790,20	535.701.007,00	684.179.693,00	100	146	177	190	246
25-Gasolina, querosene, óleos e carbureto de cálcio.....	2.505.756,90	3.292.395,50	883.606,30	669.880,30	712.606,30	100	131	35	27	28
26-Guarda-chuvas.....	3.363.670,70	4.910.343,90	5.127.135,90	6.294.027,90	6.721.404,00	100	146	152	187	200
27-Perfumarias e artigos de tocador.....	27.227.566,40	38.316.323,90	41.519.133,80	43.019.542,80	52.394.407,70	100	141	152	158	192
28-Sal.....	788.778,90	573.269,00	486.123,00	529.997,60	631.938,50	100	72	61	66	79
29-Tecidos, malharias e seus artefatos, passamanarias, cordoalhas e linhas.....	259.346.896,80	406.001.206,50	363.262.066,20	479.871.784,20	503.820.848,90	100	157	140	185	194
Incidência anterior:										
Instrumentos de música.....	199.476,20	—	—	—	—	100	—	—	—	—
Brinquedos.....	147.423,00	—	—	—	—	100	—	—	—	—
Vinagres, e óleos adequados à alimentação.....	2.588.206,50	—	—	—	—	100	—	—	—	—
Artefatos de tecidos e peles.....	10.896.847,80	—	—	—	—	100	—	—	—	—
Chapêus e bengalas.....	1.310.866,20	—	—	—	—	100	—	—	—	—
Lâmpadas, pilhas e aparelhos elétricos.....	1.410.913,10	—	—	—	—	100	—	—	—	—
Pincéis para barba e obras de cutelaria.....	116.641,00	—	—	—	—	100	—	—	—	—
Pentes, escóvas, espanadores e vassouras.....	536.709,10	—	—	—	—	100	—	—	—	—
Bijuterias, objetos de adorno e utilidade.....	479.362,80	—	—	—	—	100	—	—	—	—
Linhas, cordoalhas e botões.....	1.118.152,50	—	—	—	—	100	—	—	—	—
Emolumentos de escritórios comerciais.....	—	—	—	—	—	—	—	—	—	—
Selagem de estoque.....	—	—	—	—	—	—	—	—	—	—
Depósitos fechados.....	—	—	—	—	—	—	—	—	—	—
TOTAL.....	1.233.013.452,70	1.800.010.799,50	2.011.286.778,00	2.254.154.115,30	2.626.007.998,60	100	146	163	183	21

Imposto de Consumo

ARRECAÇÃO NO ESTADO DO PARANÁ

TABELAS E RUBRICAS	NÚMEROS ABSOLUTOS — Cr\$					NÚMEROS RELATIVOS				
	1945	1946	1947	1948	1949	1945	1946	1947	1948	1949
Incidência de acôrdo com o Decreto-lei n.º 7.404, de 22 de março de 1945										
TABELA "A"										
01-Aparelhos, máquinas e artefatos de metal.....	1.766.053,30	3.048.330,40	5.058.395,10	5.475.291,80	6.055.500,40	100	173	286	310	343
02-Armaz, munições e fogos de artifício.....	202.811,50	280.082,20	328.299,50	369.183,50	329.561,50	100	138	162	182	163
03-Artefatos de matérias de origem animal e vegetal....	2.668.149,10	4.680.894,80	5.270.663,90	5.783.485,40	7.457.929,60	100	176	196	217	280
04-Brinquedos, artigos de esporte e jogos.....	189.191,90	226.883,00	201.163,90	238.019,30	280.599,50	100	120	106	126	149
05-Cerâmica e vidro.....	1.078.768,80	2.003.081,80	2.627.141,10	3.217.821,30	3.287.183,70	100	186	243	298	305
06-Chapéus.....	80.294,50	90.812,70	152.195,10	123.886,20	132.264,50	100	114	190	155	165
07-Cimento e artefatos de cimento, de gesso, e de pedras naturais e artificiais.....	112.030,30	349.227,10	437.114,30	240.293,70	848.182,60	100	213	390	214	757
08-Electricidade.....	434.426,10	578.498,20	635.479,20	823.404,20	999.681,20	100	133	158	190	230
09-Escóvas, espanadores e pincéis.....	403.016,30	538.038,40	431.872,90	496.243,10	501.265,30	100	133	120	123	124
10-Jóias, obras de ourives e relógios.....	402.182,10	423.197,60	375.767,90	366.925,00	574.915,30	100	105	94	91	143
11-Papel e seus artefatos.....	603.069,10	951.566,60	1.046.369,10	1.175.989,70	1.221.411,80	100	158	172	195	202
12-Produtos alimenteres industrializados.....	2.847.574,70	3.243.412,60	4.315.985,30	4.551.730,70	4.182.836,60	100	114	152	160	147
13-Produtos farmacêuticos e medicinais.....	220.851,00	258.592,50	224.593,50	226.323,90	266.961,70	100	117	102	107	121
14-Tintas, esmaltes, vernizes e outras matérias.....	556.124,70	917.368,60	756.027,20	493.433,60	589.193,30	100	165	136	89	106
15-Velas.....	463.779,40	638.855,00	737.160,50	914.140,00	989.906,60	100	138	159	197	213
TABELA "B"										
16-Calçados.....	1.412.913,20	1.785.374,40	1.969.453,80	2.177.763,50	1.688.209,80	100	126	139	154	119
17-Móveis.....	1.447.513,20	2.125.337,60	2.591.373,80	2.906.745,30	3.508.934,40	100	147	179	201	242
TABELA "C"										
18-Álcool.....	143.116,20	161.755,60	198.388,40	353.448,10	493.635,60	100	113	138	247	345
19-Bebidas.....	14.848.274,40	18.242.435,20	21.773.994,80	22.954.705,50	29.291.479,10	100	123	147	155	197
20-Cartas de jogar.....	12.845,40	13.760,00	37.310,00	18.080,00	18.910,00	100	108	255	138	197
21-Lâmpadas elétricas.....	31.450,00	37.433,20	49.077,00	57.719,00	71.092,40	100	119	158	187	146
22-Vinagre.....	182.255,20	260.485,60	302.018,30	354.295,20	380.783,60	100	143	166	195	209
TABELA "D"										
23-Fósferos e isqueiros.....	25.143.203,70	25.536.607,60	25.391.174,00	39.013.598,40	28.290.928,00	100	102	101	119	113
24-Fumo.....	310.920,10	323.018,80	169.253,50	186.167,50	192.069,00	100	102	52	59	61
25-Gasolina, querosene, óleos e carbureto de cálcio.....	72.801,40	110.746,00	130.900,00	152.960,00	161.930,00	100	152	179	210	226
26-Guarda-chuvas.....	84.093,90	123.935,80	101.636,20	121.231,00	110.597,50	100	148	121	144	132
27-Perfumarias e artigos de tocador.....	388.891,30	821.734,60	797.748,90	1.038.623,00	1.045.125,70	100	211	205	267	269
28-Sal.....	156.158,80	242.459,80	268.220,00	138.035,60	115.137,20	100	155	172	88	93
29-Tecidos, malharias e seus artefatos, passamanarias, cordalhas e linhas.....	583.766,40	842.037,10	1.058.633,30	1.305.384,10	2.140.002,10	100	144	181	223	366
Incidência anterior:										
Instrumentos de música.....	13.090,00	—	—	—	—	100	—	—	—	—
Brinquedos.....	6.294,60	—	—	—	—	100	—	—	—	—
Vinagres e óleos adequados à alimentação.....	30.171,50	—	—	—	—	100	—	—	—	—
Artefatos de tecidos e peles.....	79.177,60	—	—	—	—	100	—	—	—	—
Chapéus e bengalas.....	18.340,40	—	—	—	—	100	—	—	—	—
Lâmpadas, pilhas e aparelhos elétricos.....	1.033,00	—	—	—	—	100	—	—	—	—
Pincéis para barba e obras de cantelaria.....	—	—	—	—	—	—	—	—	—	—
Pentes, escóvas, espanadores e vassouras.....	72.023,20	—	—	—	—	100	—	—	—	—
Bijuterias, objetos de adorno e utilidade.....	11.818,70	—	—	—	—	100	—	—	—	—
Linhas, cordalhas e botões.....	1.550,00	—	—	—	—	100	—	—	—	—
Emoulmentos de escritórios comerciais.....	—	—	—	—	—	—	—	—	—	—
Seleção de estoque.....	—	—	—	—	—	—	—	—	—	—
Depósitos fechados.....	—	—	—	—	—	—	—	—	—	—
TOTAL.....	57.086.026,80	68.864.935,80	77.447.410,50	86.284.936,06	95.259.222,00	100	121	136	151	167

Imposto de Consumo

ARRECAÇÃO NO ESTADO DE SANTA CATARINA

TABELAS E RUBRICAS	NÚMEROS ABSOLUTOS — Cr\$					NÚMEROS RELATIVOS				
	1945	1946	1947	1948	1949	1945	1946	1947	1948	1949
Incidência de acôrdo com o Decreto-lei n.º 7.404, de 22 de março de 1945:										
TABELA "A"										
01-Aparelhos, máquinas e artefatos de metal.....	1.218.095,00	1.946.065,90	2.491.564,50	2.833.646,40	2.593.892,80	100	160	205	233	213
02-Armas, munições e fogos de artifício.....	16.623,50	22.681,50	19.149,50	65.627,10	33.634,80	100	135	112	388	200
03-Artefatos de matérias de origem animal e vegetal...	1.407.052,50	2.831.300,80	3.045.998,30	3.334.434,20	4.320.221,10	100	201	216	237	307
04-Brinquedos, artigos de esporte e jogos.....	175.523,60	327.580,40	333.309,40	450.749,70	611.042,30	100	186	189	256	347
05-Cerâmica e vidro.....	328.705,90	564.355,10	925.588,50	1.182.270,60	1.473.499,60	100	171	281	359	448
06-Chapéus.....	128.769,00	267.633,20	337.441,70	409.292,60	413.915,50	100	208	261	317	321
07-Cimento e artefatos de cimento, de gesso e de pedras naturais e artificiais.....	72.088,00	216.671,30	644.200,90	650.901,50	620.071,80	100	301	894	904	861
08-Eletricidade.....	283.759,20	351.684,60	472.400,00	652.482,50	729.803,10	100	124	166	230	257
09-Escóvas, espanadores e pincéis.....	398.406,30	552.724,40	451.476,20	600.381,50	635.896,50	100	134	113	151	160
10-Jóias, obras de ourives e relógios.....	136.262,80	172.663,40	181.704,70	178.803,00	230.138,60	100	127	134	132	169
11-Papel e seus artefatos.....	593.408,00	906.579,60	1.000.770,80	870.590,90	1.052.166,60	100	153	169	147	177
12-Produtos alimentares industrializados.....	3.355.552,30	4.207.756,90	4.358.481,60	3.922.118,20	3.750.332,20	100	125	130	117	112
13-Produtos farmacêuticos e medicinais.....	441.830,30	505.851,80	707.003,80	758.057,90	561.749,10	100	114	160	171	127
14-Tintas, esmaltes, vernizes e outras matérias.....	111.423,00	155.070,10	256.906,90	196.513,90	222.883,40	100	140	232	177	201
15-Velas.....	334.246,60	492.552,70	511.902,00	652.775,90	680.602,10	100	148	153	196	204
TABELA "B"										
16-Calçados.....	667.618,50	889.573,50	888.148,70	975.396,30	817.963,80	100	133	133	146	122
17-Móveis.....	1.416.263,70	2.231.796,10	2.413.769,00	2.384.121,60	2.844.363,70	100	158	170	168	201
TABELA "C"										
18-Álcool.....	99.473,20	110.357,30	145.162,60	133.917,30	114.977,60	100	111	146	135	116
19-Bebidas.....	10.087.960,60	11.780.633,00	12.294.651,50	13.094.614,70	16.030.513,50	100	117	122	130	159
20-Cartas de jogar.....	9.999,00	12.120,00	32.435,00	15.765,60	15.900,00	100	120	320	160	160
21-Lâmpadas elétricas.....	24.650,00	28.318,00	32.928,30	36.425,00	39.605,40	100	112	132	144	160
22-Vinagre.....	189.501,40	256.771,20	285.937,20	310.457,10	308.565,40	100	135	151	163	163
TABELA "D"										
23-Fósforos e isqueiros.....	1.257.720,60	1.110.323,30	1.226.870,90	1.403.588,70	1.903.140,00	100	88	98	112	151
24-Fumo.....	1.060.752,40	807.954,60	854.874,30	812.543,50	678.210,40	100	76	81	77	64
25-Casolina, querosene, óleos e carbureto de cálcio.....	42.295,00	79.890,00	90.815,00	92.954,20	99.690,00	100	190	217	221	238
26-Guarda-chuvas.....	49.269,40	64.095,00	67.344,00	79.355,00	82.160,00	100	131	137	161	167
27-Perfumarias e artigos de tocador.....	270.955,40	285.280,80	234.198,30	213.058,10	295.396,70	100	105	86	79	109
28-Sal.....	68.991,20	79.947,00	80.335,00	83.095,00	82.680,00	100	116	116	120	120
29-Tecidos, malharias e seus artefatos, passamanarias, cordoalhas e linhas.....	9.762.275,70	16.587.020,20	15.759.396,80	20.347.626,80	22.627.606,60	100	170	161	208	232
Incidência anterior:										
Instrumentos de música.....	350,00	—	—	—	—	0	—	—	—	—
Brinquedos.....	52.584,00	—	—	—	—	100	—	—	—	—
Vinagres e óleos adequados à alimentação.....	42.416,00	—	—	—	—	100	—	—	—	—
Artefatos de tecidos e peles....	439.330,30	—	—	—	—	100	—	—	—	—
Chapéus e bengalas.....	30.997,00	—	—	—	—	100	—	—	—	—
Lâmpadas, pilhas e aparelhos elétricos.....	1.860,00	—	—	—	—	100	—	—	—	—
Pincéis para barba e obras de cutelaria.....	9.460,00	—	—	—	—	100	—	—	—	—
Pentes, escóvas, espanadores e vassouras.....	111.865,30	—	—	—	—	100	—	—	—	—
Bijuterias, objetos de adorno e utilidade.....	6.236,50	—	—	—	—	100	—	—	—	—
Linhas, cordoalhas e botões....	2.677,00	—	—	—	—	100	—	—	—	—
Emolumentos de escritórios comerciais.....	—	—	—	—	—	—	—	—	—	—
Selagem de estoque.....	—	—	—	—	—	—	—	—	—	—
Depósitos fechados.....	—	—	—	—	—	—	—	—	—	—
TOTAL.....	34.707.249,10	47.825.252,30	50.144.766,30	56.741.564,80	63.870.622,60	100	138	144	163	184

Imposto de Consumo

ARRECAÇÃO NO ESTADO DO RIO GRANDE DO SUL

TABELAS E RUBRICAS	NÚMEROS ABSOLUTOS — Cr\$					NÚMEROS RELATIVOS				
	1945	1946	1947	1948	1949	1945	1946	1947	1948	1949
Incidência de acôrdo com o Decreto-lei n.º 7.404, de 22 de março de 1945:										
TABELA "A"										
01-Aparelhos, máquinas e artefatos de metal.....	9.052.262,40	18.352.260,00	32.321.024,30	32.447.060,49	35.086.606,10	100	203	357	358	388
02-Armas, munições e fogos de artifício.....	467.279,40	820.067,00	1.379.820,30	1.651.453,43	2.312.494,50	100	176	290	354	495
03-Artefatos de matérias de origem animal e vegetal....	5.809.928,00	9.861.320,20	11.072.050,70	11.174.252,20	12.391.324,70	100	169	191	192	213
04-Brinquedos, artigos de esporte e jogos.....	246.978,90	379.433,50	452.308,30	445.101,20	484.063,10	100	153	183	180	196
05-Cerâmica e vidro.....	1.914.194,90	4.081.339,60	5.623.304,80	6.438.327,80	6.373.920,90	100	213	309	336	333
06-Chanéus.....	438.519,90	583.810,90	778.949,90	775.184,30	826.851,00	100	133	177	177	188
07 - Cimento e artefatos de cimento, de gesso e de pedras naturais e artificiais....	1.544.082,00	5.642.541,00	9.089.567,70	8.764.069,50	9.595.560,60	100	365	589	568	622
08-Eletricidade.....	1.515.212,90	2.263.800,90	2.724.828,20	3.163.564,50	3.794.953,60	100	149	180	209	250
09-Escóvas, espanadores e pincéis.....	635.626,70	827.355,60	839.134,30	930.589,80	1.082.447,70	100	130	132	146	170
10-Jóias, obras de ourives e relógios.....	2.817.232,30	3.000.608,80	3.233.654,50	3.503.102,50	5.674.438,00	109	107	115	124	201
11-Papel e seus artefatos.....	1.007.462,10	1.468.241,20	1.927.529,30	1.757.498,00	1.828.788,30	100	140	191	174	182
12-Produtos alimentares industrializados.....	11.871.160,60	16.249.409,30	18.855.627,10	18.529.293,50	21.498.793,60	100	137	159	156	181
13-Produtos farmacêuticos e medicinais.....	1.601.339,79	1.993.364,70	2.936.083,60	2.320.126,50	2.505.828,80	100	124	127	145	157
14-Tintas, esmaltes, vernizes e outras matérias.....	2.971.914,60	4.279.474,50	4.249.883,10	6.628.465,10	7.259.124,90	100	144	8	223	244
15-Velas.....	477.652,00	646.603,90	671.076,00	925.424,90	1.092.737,20	100	135	140	194	229
TABELA "B"										
16-Calçados.....	13.822.529,00	20.934.043,20	22.671.369,20	27.012.019,70	27.456.517,20	100	151	164	195	199
17-Móveis.....	3.412.895,60	4.834.314,40	5.886.684,40	6.310.990,00	6.962.084,10	100	142	172	185	204
TABELA "C"										
18 - Alcool.....	331.348,80	333.716,10	436.281,10	315.585,10	307.441,70	100	101	14	95	93
19-Bebidas.....	70.631.691,00	82.325.154,50	85.633.264,10	85.354.948,80	95.179.414,60	100	117	121	121	35
20-Cartas de jogar.....	85.266,30	100.841,00	539.715,10	109.288,00	66.950,00	100	119	635	128	79
21-Lâmpadas elétricas.....	92.485,70	115.095,10	211.604,90	213.135,90	201.162,40	100	125	230	232	218
22-Vinagre.....	485.077,80	602.358,30	653.670,30	709.571,00	783.831,70	100	124	135	159	162
TABELA "D"										
23-Fósforos e isqueiros.....	5.019.728,30	6.343.287,20	6.447.165,90	6.543.404,50	7.779.640,40	100	126	128	130	155
24- Fumo.....	44.191.354,20	73.213.052,70	94.231.197,70	107.687.947,00	157.430.649,50	100	166	213	244	356
25-Gasolina, querosene, óleos e carbureto de cálcio.....	4.922.396,20	3.276.930,20	3.770.507,90	3.255.035,70	3.511.634,00	100	67	67	66	71
26-Guarda-chuvas.....	142.604,30	211.770,40	238.988,20	289.572,00	279.775,00	100	148	167	203	196
27-Perfumarias e artigos de tocador.....	1.260.814,90	1.374.508,60	1.544.711,40	1.743.167,00	1.820.099,80	100	109	123	138	144
28-Sal.....	883.458,10	1.804.342,00	2.784.672,60	292.449,20	298.395,20	100	204	315	33	34
29-Tecidos, malharias e seus artefatos, passamanarias, cordoalhas e linhas.....	12.831.574,30	18.425.625,40	18.107.328,00	21.139.723,90	22.461.485,50	100	144	141	165	175
Incidência anterior:										
Instrumentos de música.....	11.183,80	—	—	—	—	100	—	—	—	—
Brinquedos.....	5.165,80	—	—	—	—	100	—	—	—	—
Vinagres e óleos adequados à alimentação.....	93.810,20	—	—	—	—	100	—	—	—	—
Artefatos de tecidos e peles.....	49.127,30	—	—	—	—	100	—	—	—	—
Chapéus e bengalas.....	699.430,90	—	—	—	—	100	—	—	—	—
Lâmpadas, pilhas e aparelhos elétricos.....	39.032,60	—	—	—	—	100	—	—	—	—
Pincéis para barba e obras de cutelaria.....	79.685,90	—	—	—	—	100	—	—	—	—
Pentes, escóves, espanadores e vassouras.....	54.383,30	—	—	—	—	100	—	—	—	—
Bijuterias, objetos de adôrio e utilidade.....	32.391,10	—	—	—	—	100	—	—	—	—
Linhas, cordoalhas e botões.....	54.670,00	—	—	—	—	100	—	—	—	—
Emolumentos de escritórios comerciais.....	—	—	—	—	—	—	—	—	—	—
Selagem de estoque.....	—	—	—	—	—	—	—	—	—	—
Depósitos fechados.....	—	—	—	—	—	—	—	—	—	—
TOTAL.....	201.602.951,60	284.284.610,20	338.712.002,69	360.490.351,40	436.347.014,10	100	141	158	179	216

Impôsto de consumo
ARRECAÇÃO NO ESTADO DE MINAS GERAIS

TABELAS E RUBRICAS	NÚMEROS ABSOLUTOS — Cr\$					NÚMEROS RELATIVOS				
	1945	1946	1947	1948	1949	1945	1946	1947	1948	1949
Incidência de acôrdo com o Decreto-lei, n.º 7.404, de 22 de março de 1945;										
TABELA "A"										
01-Aparelhos, máquinas e artefatos de metal.....	4.283.298,30	6.098.567,40	7.836.424,80	8.220.217,10	8.912.207,60	100	142	183	192	208
02-Armas, munições e fogos de artifício.....	263.897,90	382.074,40	544.640,50	682.772,40	852.028,70	100	145	206	259	323
03-Artefatos de matérias de origem animal e vegetal	2.033.390,80	2.982.656,60	3.382.854,60	3.384.402,90	3.709.311,50	100	147	166	166	182
04-Brinquedos, artigos de esporte e jogos.....	382.291,70	528.945,70	552.204,60	581.311,50	585.975,00	100	138	145	152	153
05-Cerâmica e vidro.....	858.498,00	1.405.739,70	1.939.708,20	1.966.872,70	2.258.161,10	100	165	227	231	265
06-Chapéus.....	226.511,60	295.145,70	325.265,30	340.723,00	371.549,90	100	130	143	150	164
07-Cimento e artefatos de cimento, de gesso e de pedras naturais e artificiais	2.899.632,30	4.739.820,30	8.499.785,56	9.414.711,20	11.615.901,20	100	163	293	325	401
08-Electricidade.....	1.682.552,80	2.018.585,70	2.086.380,40	2.379.766,60	3.202.668,70	100	120	124	141	190
09-Escóvas, espanadores e pincéis.....	420.262,70	581.560,40	583.759,20	599.645,20	641.993,00	100	112	133	137	146
10-Jóias, obras de ourives e relógios.....	538.147,70	667.381,70	641.300,90	598.549,40	798.878,20	100	124	119	111	149
11-Panel e seus artefatos.....	1.043.413,10	1.180.527,70	1.353.552,20	1.455.686,80	1.507.255,90	100	113	130	140	144
12-Produtos alimentares industrializados.....	9.885.745,20	10.781.849,80	13.413.089,00	13.757.688,20	9.522.852,70	100	109	136	139	96
13-Produtos farmacêuticos e medicinais.....	1.065.960,80	1.157.248,20	1.231.196,00	1.432.596,60	1.608.679,90	100	109	115	134	151
14-Tintas, esmaltes, vernizes e outras matérias.....	250.792,50	277.555,80	455.059,70	448.750,40	446.955,70	100	111	181	179	178
15-Velas.....	214.655,30	247.835,10	264.709,20	278.325,90	319.054,90	100	115	123	129	148
TABELA "B"										
16-Calçados.....	6.941.089,00	9.719.761,20	8.786.878,50	12.138.153,10	13.253.091,10	100	140	127	175	191
17-Móveis.....	1.373.527,70	1.953.782,00	2.131.942,80	2.390.383,30	2.716.488,70	100	142	155	174	198
TABELA "C"										
18-Álcool.....	544.733,80	937.918,50	908.807,90	936.589,30	908.153,50	100	172	167	171	167
19-Bebidas.....	18.315.618,20	27.444.413,90	27.660.942,80	26.055.247,60	29.190.697,00	100	150	151	142	159
20-Cartas de jogar.....	52.827,90	59.833,20	60.269,60	26.178,90	27.230,00	100	113	113	49	51
21-Lâmpadas elétricas.....	68.272,00	75.568,00	87.740,00	104.253,00	116.207,20	100	112	129	153	171
22-Vinagre.....	257.981,80	325.957,30	321.135,80	346.988,10	376.499,00	100	126	124	134	146
TABELA "D"										
23-Fósforos e isqueiros.....	322.229,80	402.644,50	393.617,10	416.910,10	433.709,00	100	125	122	130	135
24-Fumo.....	14.818.221,30	20.297.847,80	20.996.718,70	27.356.165,80	54.471.110,10	100	137	142	185	368
25-Gasolina, querosene, óleos e carbureto de cálcio.....	481.029,80	584.237,50	541.150,00	521.980,00	570.370,00	100	121	112	109	119
26-Guarda-chuvas.....	125.119,20	156.129,20	162.636,00	189.603,30	248.840,90	100	125	130	152	199
27-Perfumarias e artigos de tocador.....	1.049.134,80	1.172.169,40	1.166.739,30	1.298.341,50	1.309.321,50	100	112	106	124	125
28-Sal.....	544.587,10	384.744,50	400.940,00	397.130,00	401.615,00	100	71	74	73	74
29-Tecidos, malharias e seus artefatos, passamanarias, cordoalhas e linhas.....	32.952.851,20	53.785.895,70	42.595.389,40	56.060.678,10	60.534.748,30	100	163	129	170	184
Incidência anterior;										
Instrumentos de música.....	53,40	—	—	—	—	0	—	—	—	—
Brinquedos.....	24.508,60	—	—	—	—	100	—	—	—	—
Vinagres e óleos adequados à eliminação.....	45.724,60	—	—	—	—	100	—	—	—	—
Artefatos de tecidos e peles	507.340,20	—	—	—	—	100	—	—	—	—
Chapéus e bengalas.....	11.109,90	—	—	—	—	110	—	—	—	—
Lâmpadas, pilhas e aparelhos elétricos.....	9.755,60	—	—	—	—	100	—	—	—	—
Pincéis para barba e obras de cutelaria.....	4.963,40	—	—	—	—	100	—	—	—	—
Pentes, escóvas, espanadores e vassouras.....	5.562,40	—	—	—	—	100	—	—	—	—
Bijuterias, objetos de adôrno e utilidade.....	29.199,00	—	—	—	—	100	—	—	—	—
Linhas, cordoalhas e botões.	20.714,50	—	—	—	—	100	—	—	—	—
Emolumentos de escritórios comerciais.....	—	—	—	—	—	—	—	—	—	—
Salagem de estoque.....	—	—	—	—	—	—	—	—	—	—
Depósitos fechados.....	—	—	—	—	—	—	—	—	—	—
TOTAL.....	104.509.061,80	150.645.496,30	149.258.178,00	173.774.622,80	210.911.554,40	106	144	143	166	202

Impôsto de Consumo

ARRECAÇÃO NO ESTADO DE GOIÁS

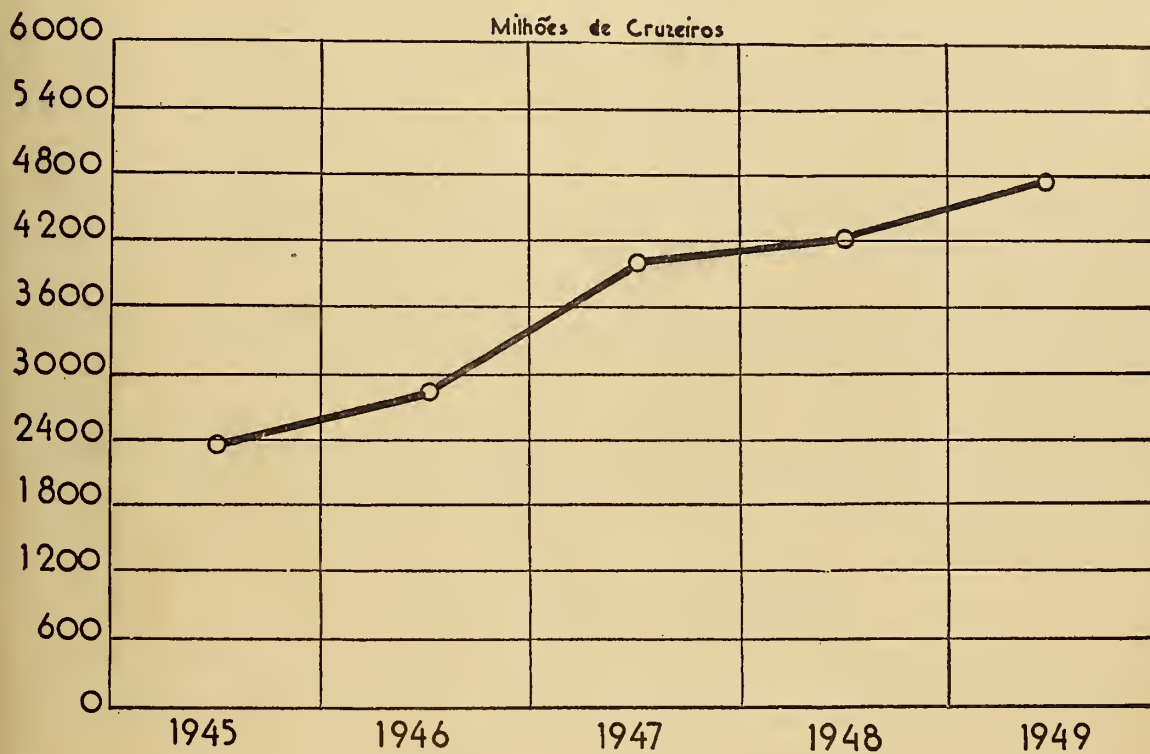
TABELAS E RUBRICAS	NÚMEROS ABSOLUTOS — Cr\$					NÚMEROS RELATIVOS				
	1945	1946	1947	1948	1949	1945	1946	1947	1948	1949
Incidência de acôrdo com o Decreto-lei n.º 7.404, de 22 de março de 1945:										
TABELA "A"										
01-Aparelhos, máquinas e artefatos de metal.....	346.364,10	361.579,30	384.476,70	438.690,60	512.211,20	100	105	111	127	148
02-Armas, munições e fogos de artifícios.....	39.572,70	42.250,00	43.911,80	50.784,00	61.220,00	100	105	110	128	153
03-Artefatos de matérias de origem animal e vegetal.....	153.524,50	153.555,80	173.156,70	216.639,80	234.971,30	100	100	112	141	153
04-Brinquedos e artigos de esporte e jogos.....	19.065,60	18.550,00	17.150,00	20.425,40	23.468,10	100	100	89	105	121
05-Cerâmica e vidro.....	81.202,40	96.871,10	122.005,60	161.675,20	178.253,10	100	120	151	200	220
06-Chapéus.....	22.975,00	24.920,00	23.130,00	27.550,00	31.350,00	100	109	100	122	135
07-Cimento e artefatos de cimento, de gesso, e de pedras naturais e artificiais.....	41.276,60	46.764,00	58.684,20	57.395,20	64.865,70	100	115	114	132	159
08-Eletricidade.....	107.071,60	108.078,80	141.055,20	164.955,60	188.133,60	100	101	132	154	176
09-Escóvas, espanadores e pincéis.....	36.013,80	37.380,00	36.244,90	41.444,50	43.370,00	100	103	100	114	119
10-Jóias, obras de ourives e relógios.....	23.674,60	32.146,20	24.923,10	34.088,40	51.098,50	100	133	100	142	213
11-Papel e seus artefatos.....	34.875,80	36.357,90	37.502,60	43.136,00	51.455,00	100	103	109	123	146
12-Produtos alimentares industrializados.....	290.826,20	339.855,80	335.971,50	310.359,00	212.708,90	100	117	115	107	73
13-Produtos farmacêuticos e medicamentos.....	41.938,50	44.973,10	41.280,00	45.440,50	57.246,00	100	107	98	107	136
14-Tintas, esmaltes, vernizes e outras matérias.....	32.160,00	33.220,00	33.540,00	37.340,00	40.420,00	100	103	106	116	125
15-Velas.....	27.180,00	27.310,00	26.450,00	28.770,00	30.800,00	100	100	96	107	115
TABELA "B"										
16-Calçados.....	321.665,30	341.125,00	455.467,60	508.289,80	609.056,80	100	106	141	158	189
17-Móveis.....	75.446,30	82.840,00	103.618,20	135.865,60	174.885,10	100	111	139	180	233
TABELA "C"										
18-Álcool.....	18.561,10	18.320,00	24.758,00	35.001,50	33.790,50	100	129	179	250	243
19-Bebidas.....	826.738,70	924.858,30	1.381.792,30	1.640.464,20	1.549.378,10	100	112	167	198	187
20-Cartas de jogar.....	14.550,00	8.330,00	7.580,00	8.940,00	10.350,00	100	53	53	60	67
21-Lâmpadas elétricas.....	9.555,00	10.440,00	11.250,00	15.440,00	19.540,00	100	100	110	150	200
22-Vinagre.....	17.065,00	17.310,00	15.650,00	16.680,00	18.252,00	100	100	94	100	106
TABELA "D"										
23-Fósforos e isqueiros.....	45.987,00	44.050,00	45.142,00	49.719,00	53.625,90	100	96	98	109	117
24-Fumo.....	59.784,60	47.970,00	43.040,00	48.921,50	53.020,00	100	80	72	82	88
25-Gasolina, querosene, óleos e carbureto de cálcio.....	38.205,00	54.440,00	52.970,00	51.220,00	54.840,00	100	142	139	134	145
26-Guarda-chuvas.....	14.675,00	15.360,00	13.590,00	15.700,00	17.700,00	100	100	93	107	120
27-Perfumarias e artigos de tocador.....	41.673,20	41.416,00	39.704,90	43.976,00	52.032,60	100	98	95	105	124
28-Sal.....	60.125,00	77.880,00	72.810,00	79.560,00	74.130,00	100	130	122	133	123
29-Tecidos, malharias e seus artefatos, passamanarias cordoalhas e linhas.....	71.077,90	64.305,90	70.819,20	78.772,90	83.172,10	100	90	100	111	117
Incidência anterior:										
Instrumentos de música.....	210,00	—	—	—	—	0	—	—	—	—
Brinquedos.....	880,00	—	—	—	—	100	—	—	—	—
Vinagres, e óleos adequados à alimentação.....	1.840,00	—	—	—	—	100	—	—	—	—
Artefatos de tecidos e peles.....	1.615,00	—	—	—	—	100	—	—	—	—
Chapéus e bengalas.....	1.890,00	—	—	—	—	100	—	—	—	—
Lâmpadas, pilhas e aparelhos elétricos.....	1.230,00	—	—	—	—	100	—	—	—	—
Pincéis para barba e obras de cutelaria.....	1.445,00	—	—	—	—	100	—	—	—	—
Pentes, escóvas, espanadores e vassouras.....	1.205,00	—	—	—	—	100	—	—	—	—
Bijuterias, objetos de adorno e utilidade.....	820,00	—	—	—	—	100	—	—	—	—
Linhas, cordoalhas e botões.....	1.350,00	—	—	—	—	100	—	—	—	—
Emolumentos de escritórios comerciais.....	—	—	—	—	—	—	—	—	—	—
Selagem de estoque.....	200,00	—	—	—	—	0	—	—	—	—
Depósitos fechados.....	—	—	—	—	—	—	—	—	—	—
TOTAL.....	2.920.515,50	3.152.397,20	3.837.674,50	4.406.744,70	4.585.344,50	100	108	131	151	157


Impôsto de Consumo

ARRECAÇÃO NO ESTADO DE MATO GROSSO

TABELAS E RUBRICAS	NÚMEROS ABSOLUTOS — Cr\$					NÚMEROS RELATIVOS				
	1945	1946	1947	1948	1949	1945	1946	1947	1948	1949
ocidência de acôrdo com o Decreto-lei n.º 7.404, de 22 de março de 1945:										
TABELA "A"										
1-Aparelhos, máquinas e artefatos de metal.....	295.146,10	354.862,20	366.680,10	366.533,80	387.019,50	100	120	124	121	131
2-Armas, munições e fogos de artifícios.....	31.577,50	40.870,00	37.968,70	41.365,00	42.315,00	100	128	119	128	131
3-Artefatos de matérias de origem animal e vegetal.....	160.897,10	182.537,10	179.206,40	161.155,10	162.031,50	100	100	100	95	95
4-Brinquedos, artigos de esporte e jogos.....	20.860,00	21.527,80	23.435,40	20.926,60	20.081,50	100	100	110	100	95
5-Cerâmica e vidro.....	62.311,60	67.714,40	98.703,90	111.391,90	122.714,40	100	110	160	178	168
6-Chapéus.....	33.094,50	34.128,20	38.480,80	31.144,20	31.911,60	100	100	115	94	97
7-Cimento e artefatos de cimento, de gesso, e de pedras naturais e artificiais.....	63.030,00	100.510,80	124.567,30	86.662,90	104.159,70	100	160	195	135	165
8-Eletricidade.....	75.011,60	97.918,50	95.481,20	124.564,10	112.561,60	100	131	127	167	151
9-Escovas, espanadores e pincéis.....	48.974,50	47.850,00	45.476,70	45.343,20	45.412,80	100	98	94	92	92
0-Jóias, obras de ourives e relógios.....	98.721,30	91.704,80	80.350,10	80.602,80	127.635,90	100	92	81	82	129
1-Papel e seus artefatos.....	43.935,40	51.205,60	45.016,60	45.378,00	47.049,50	100	110	102	100	107
2-Produtos alimentares industrializados.....	480.504,50	507.085,80	711.060,60	664.620,60	629.935,80	100	104	148	138	129
3-Produtos farmacêuticos e medicinais.....	66.874,50	46.339,80	47.945,50	51.059,30	51.053,60	100	69	72	76	76
4-Tintas, esmaltes, vernizes e outras matérias.....	32.319,00	40.029,40	36.870,00	38.340,00	37.276,00	100	125	116	115	116
5-Velas.....	42.590,00	44.780,00	38.740,00	38.840,00	40.860,00	100	105	91	91	95
TABELA "B"										
6-Calçados.....	149.392,80	164.973,40	165.986,10	193.707,70	194.684,40	100	111	111	130	131
7-Móveis.....	85.378,20	113.944,40	149.901,90	146.088,00	168.942,00	100	134	170	172	199
TABELA "C"										
8-Álcool.....	41.357,90	46.627,50	49.472,80	53.826,80	53.453,50	100	112	120	132	129
9-Bebidas.....	1.906.654,10	2.334.526,60	2.371.254,60	2.599.782,00	2.695.173,20	100	117	119	126	130
0-Cartas de jogar.....	6.970,00	8.180,00	8.630,00	8.940,00	8.830,00	100	114	125	129	129
1-Lâmpadas elétricas.....	14.277,50	16.330,00	16.800,00	17.500,00	18.475,00	100	114	121	129	129
2-Vinagre.....	37.387,20	43.945,10	40.887,90	44.338,10	47.216,80	100	118	111	119	127
TABELA "D"										
3-Fósforos e isqueiros.....	45.019,00	47.353,00	44.691,40	45.551,90	44.350,00	100	104	106	102	98
4-Fumo.....	63.780,00	52.280,00	45.814,80	47.720,00	46.800,00	100	81	72	75	73
5-Gasolina, querosene, óleos e carbureto de cálcio.....	32.050,00	46.430,00	44.070,00	46.280,00	59.170,00	100	144	135	141	153
6-Guarda-chuvas.....	10.910,00	12.830,00	11.800,00	11.780,00	11.750,00	100	118	100	109	109
7-Perfumarias e artigos de tocador.....	42.223,60	89.034,80	46.261,60	44.096,70	43.536,60	100	212	110	105	105
8-Sal.....	252.832,40	184.181,40	242.368,80	50.998,00	66.364,40	100	72	90	20	26
9-Tecidos, malharias e seus artefatos, passamanarias, cordoalhas e linhas.....	65.788,80	67.266,40	136.023,00	107.424,30	75.573,60	100	102	200	162	115
ocidência anterior:										
Instrumentos de música.....	16,00	—	—	—	—	0	—	—	—	—
Brinquedos.....	46,00	—	—	—	—	—	—	—	—	—
Vinagres, e óleos adequados à alimentação.....	2.722,00	—	—	—	—	100	—	—	—	—
Artefatos de tecidos e peles.....	1.420,50	—	—	—	—	100	—	—	—	—
Chapéus e bengalas.....	1.480,00	—	—	—	—	100	—	—	—	—
Lâmpadas, pilhas e aparelhos elétricos.....	20,00	—	—	—	—	0	—	—	—	—
Pincéis para barba e obras de euteria.....	75,00	—	—	—	—	0	—	—	—	—
Escovas, espanadores e vassouras.....	—	—	—	—	—	—	—	—	—	—
Bijuterias, objetos de adorno e utilidade.....	3,20	—	—	—	—	—	—	—	—	—
Linhas, cordoalhas e botões.....	—	—	—	—	—	—	—	—	—	—
Emolumentos de escritórios comerciais.....	—	—	—	—	—	—	—	—	—	—
Seleção de estoque.....	—	—	—	—	—	—	—	—	—	—
Depósitos fechados.....	—	—	—	—	—	—	—	—	—	—
TOTAL.....	4.414.816,90	5.047.144,00	5.343.907,20	5.235.930,00	5.383.425,90	100	114	121	110	122

IMPÔSTO DE RENDA E PROVENTOS ETC.





RENDAS TRIBUTÁRIAS
Impôsto de Renda e Proventos de Qualquer Natureza
ARRECADAÇÃO GERAL

REGIÕES	NÚMEROS ABSOLUTOS — Cr\$					NÚMEROS RELATIVOS				
	1945	1946	1947	1948	1949	1945	1946	1947	1948	1949
NORTE										
Amazonas.....	11.242.616,10	12.370.730,60	14.571.734,20	15.670.017,50	15.373.995,50	100	110	130	139	127
Pará.....	23.231.721,00	21.343.371,00	20.021.293,90	33.723.195,20	35.293.499,40	100	92	125	145	152
NORDESTE										
Maranhão.....	8.517.811,50	9.190.090,50	9.900.500,10	12.930.535,80	16.515.180,40	100	103	117	152	191
Piauí.....	5.251.825,20	6.237.433,00	8.710.333,60	8.145.530,10	10.599.742,20	100	129	166	155	209
Pernambuco.....	16.693.149,90	19.470.233,00	30.923.321,40	34.999.594,40	37.918.353,30	100	117	185	211	223
Rio Grande do Norte.....	4.933.491,90	5.043.775,70	7.076.793,80	9.939.695,10	9.444.711,70	100	102	143	183	191
Paraíba.....	9.246.835,00	9.537.200,30	13.799.437,30	14.697.318,30	11.393.349,20	100	104	149	153	156
Pernambuco.....	81.139.953,30	109.814.223,90	122.199.525,50	123.135.754,40	129.945.950,30	100	124	151	152	160
Alagoas.....	14.143.973,30	13.823.649,40	14.333.131,50	24.313.115,40	21.032.941,30	100	93	101	172	149
LESTE										
Pernambuco.....	8.201.151,80	19.523.189,10	14.796.939,40	14.443.652,20	14.244.921,50	100	127	178	174	172
Bahia.....	59.933.575,20	65.127.723,20	93.157.831,40	101.091.130,50	107.639.597,60	100	110	155	163	180
Minas Gerais.....	133.151.491,90	148.519.893,90	197.259.831,50	223.099.454,80	245.949.104,50	100	112	148	171	185
Espírito Santo.....	8.081.323,70	10.173.671,50	12.037.970,50	12.079.824,30	13.732.749,70	100	123	159	149	170
Estado de Janciro.....	43.483.619,10	55.736.754,10	65.059.991,60	80.053.516,10	83.393.976,20	100	123	150	205	198
Distrito Federal.....	899.690.323,50	935.243.437,20	1.255.783.643,30	1.363.515.101,50	1.636.955.833,60	100	123	157	170	201
SUL										
São Paulo.....	833.543.271,80	937.339.851,90	1.524.349.232,10	1.595.925.576,40	1.833.399.993,10	100	112	173	181	211
Paraná.....	42.770.369,70	52.974.623,20	80.161.129,60	81.713.642,70	80.393.333,30	100	124	187	193	209
Santa Catarina.....	27.049.994,90	33.419.359,00	55.810.433,10	51.727.953,90	51.624.949,90	100	142	203	191	202
Rio Grande do Sul.....	155.093.483,10	185.093.672,80	337.049.734,60	357.191.990,60	334.163.063,30	100	119	217	230	248
CENTRO-OESTE										
Goiás.....	5.623.439,50	5.491.731,10	8.030.939,50	10.031.397,20	11.719.121,80	100	93	143	179	208
Mato Grosso.....	7.307.015,00	7.013.253,50	6.933.229,70	8.823.234,20	9.993.233,70	100	95	94	119	134
EXTERIOR										
Legação do Tesouro Brasileiro em Nova York.....	373.183,20	559.739,90	707.874,30	1.634.350,40	2.359.563,80	100	150	190	446	633
BRASIL.....	2.349.783.533,60	2.751.220.733,80	3.901.807.972,90	4.194.996.603,50	4.784.808.933,30	100	117	166	179	204

ARRECADAÇÃO PELAS RUBRICAS

RUBRICAS	NÚMEROS ABSOLUTOS — Cr\$					NÚMEROS RELATIVOS				
	1945	1946	1947	1948	1949	1945	1946	1947	1948	1949
Impôsto sôbre a renda de pessoas físicas, jurídicas, firmas individuais, etc.....	1.989.222.666,40	2.165.953.471,40	2.511.591.373,70	3.320.836.138,80	3.536.545.699,30	100	109	126	167	178
Impôsto adicional para proteção à família.....	23.169.405,10	28.557.810,50	33.767.559,00	37.133.533,40	39.417.736,50	100	109	129	142	151
Impôsto sôbre os rendimentos, arrecadado nas fontes (inclusive sôbre lucros fortuitos, valores distribuidos em sorteios por clubes de mercadorias; prêmios concedidos em sorteios, mediante pagamento em prestações por associações construtoras),	246.859.619,80	351.789.588,80	665.150.963,30	592.620.307,00	938.544.322,40	100	143	269	240	380
Impôsto sôbre prêmios de seguros marítimos e terrestres, de seguros de vida, pensões, pecúlios, etc.....	85.601.494,30	106.663.941,80	124.757.675,00	139.045.924,90	158.078.818,10	100	125	146	162	185
Impôsto proporcional sôbre capitais empregados em hipotecas	1.939.401,00	3.015.906,60	3.893.820,00	3.768.607,00	4.154.095,00	100	156	201	194	214
Impôsto sôbre lucros apurados por pessoas físicas na venda de propriedades imobiliárias.....	—	96.140.014,70	157.893.073,00	101.591.952,40	108.063.352,00	—	160	164	106	112
Impôsto adicional de renda.....	—	—	404.843.508,90	—	—	—	—	100	—	—
TOTAL.....	2.349.783.533,60	2.751.220.733,80	3.901.807.972,90	4.194.996.603,50	4.784.808.933,30	100	117	166	179	204

Impôsto de Renda e Proventos de Qualquer Natureza
PESSOAS FÍSICAS E JURÍDICAS

REGIÕES	NÚMEROS ABSOLUTOS — Cr\$					NÚMEROS RELATIVOS				
	1945	1946	1947	1948	1949	1945	1946	1947	1948	1949
NORTE										
Amazonas.....	10.367.364,00	10.070.997,30	12.228.190,70	13.936.663,80	12.730.010,50	100	97	118	134	123
Pará.....	21.292.204,90	18.438.720,20	24.756.204,70	29.340.434,20	29.543.828,30	100	87	116	138	139
NORDESTE										
Maranhão.....	8.263.422,40	8.748.173,80	8.542.012,70	12.304.722,40	15.745.665,30	100	106	103	149	191
Piauí.....	5.160.409,00	6.114.785,40	8.377.855,30	7.010.602,70	9.124.835,80	100	119	162	136	177
Ceará.....	16.133.499,20	17.647.967,20	26.111.458,20	32.406.664,90	31.898.899,80	100	109	162	201	196
Rio Grande do Norte.....	4.907.154,50	4.569.807,00	6.233.417,90	8.382.002,00	8.960.439,50	100	93	127	171	181
Paraíba.....	8.952.888,40	8.070.335,90	11.559.301,00	13.335.092,50	12.874.935,60	100	90	129	149	141
Pernambuco.....	71.222.411,00	88.004.376,90	87.309.499,80	109.555.792,80	113.296.120,10	100	124	123	154	153
Alagoas.....	11.043.886,30	11.431.133,60	9.588.065,40	21.519.505,40	18.376.264,00	100	104	87	195	164
LESTE										
Sergipe.....	8.113.976,60	9.379.894,50	11.866.265,40	12.984.090,20	13.047.046,10	100	116	146	160	161
Bahia.....	52.671.355,40	52.349.183,80	60.921.954,80	77.813.093,50	82.092.143,30	100	99	116	145	150
Minas Gerais.....	116.827.465,30	114.683.544,50	125.837.573,60	196.339.817,20	192.865.616,00	100	98	108	168	161
Espírito Santo.....	7.903.889,20	8.844.166,70	10.139.517,50	10.900.899,10	12.861.204,80	100	112	128	138	161
Rio de Janeiro.....	37.937.409,70	40.473.746,10	47.628.029,90	78.276.062,50	73.165.944,10	100	107	126	206	191
Distrito Federal.....	564.853.379,80	664.484.040,70	701.243.599,00	980.602.473,90	1.070.796.181,60	100	118	124	174	190
SUL										
São Paulo.....	835.449.446,50	871.743.264,20	1.041.837.199,90	1.281.840.144,10	1.376.885.403,60	100	104	125	153	161
Paraná.....	39.909.132,90	42.518.823,90	55.270.307,09	74.833.847,30	77.844.369,20	100	107	138	185	191
Santa Catarina.....	23.771.767,30	28.040.765,70	37.477.515,20	44.846.287,00	44.849.068,40	100	118	158	189	181
Rio Grande do Sul.....	131.337.675,10	147.868.628,00	211.640.937,70	295.112.793,40	316.879.210,90	100	113	161	225	241
CENTRO-CESTE										
Goiás.....	5.591.865,20	4.567.554,50	6.221.928,40	9.590.331,60	11.206.570,40	100	82	111	171	20
Mato Grosso.....	7.154.479,30	6.464.060,60	6.033.461,60	8.313.600,90	9.243.195,10	100	90	84	116	12
EXTERIOR										
Delegacia do Tesouro Brasileiro em Nova York.....	357.584,40	539.500,90	677.078,00	1.591.302,40	2.258.716,90	100	151	189	444	63
BRASIL.....	1.989.222.666,40	2.165.053.471,40	2.511.501.373,70	3.320.836.138,80	3.536.545.609,30	100	109	126	167	17

ARRECAÇÃO PELAS REPARTIÇÕES

REPARTIÇÕES	NÚMEROS ABSOLUTOS — Cr\$					NÚMEROS RELATIVOS				
	1945	1946	1947	1948	1949	1945	1946	1947	1948	1949
Alfândegas.....	285.497.349,80	314.724.983,40	491.368.354,30	639.654.660,70	696.787.062,80	100	110	172	224	241
Coletorias.....	481.506.662,90	591.100.335,10	844.392.455,80	931.087.293,50	1.031.624.241,00	100	123	175	193	214
Correios e Telégrafos.....	—	200,20	—	681,50	—	—	0	—	100	—
Delegacias Fiscais.....	595.029.150,90	602.949.128,20	998.906.702,40	21.836.766,60	20.470.547,10	100	101	168	4	3
Estradas de Ferro.....	—	—	—	—	—	—	—	—	—	—
Mesas de Rendas.....	6.553.387,80	10.120.525,20	14.584.732,20	17.849.668,70	17.951.526,30	100	154	223	272	271
Recebedorias Federais.....	362.946.263,50	462.164.399,60	579.503.632,40	2.558.657.859,40	2.995.384.686,50	100	127	160	705	815
Registros Fiscais.....	193.373,80	299.754,70	104.976,90	222.193,90	292.277,80	100	155	54	115	111
Outras Repartições da Capital Federal.....	618.063.397,90	769.861.407,40	972.947.118,90	25.687.479,20	22.298.591,80	100	125	157	4	4
TOTAL.....	2.349.783.586,00	2.751.220.739,80	3.901.807.972,90	4.194.996.603,50	4.784.808.933,30	100	117	166	179	241

Impôsto de Renda e Proventos de Qualquer Natureza

ARRECAÇÃO PELAS ALFÂNDEGAS

REGIÕES	NÚMEROS ABSOLUTOS — Cr\$					NÚMEROS RELATIVOS				
	1945	1946	1947	1948	1949	1945	1946	1947	1948	1949
NORTE										
Amazonas:										
Manaus.....	9.122.906,70	10.125.740,10	11.988.362,70	13.071.327,70	12.734.677,10	100	111	131	143	140
Pará:										
Belém.....	20.290.410,70	18.194.947,00	25.853.623,80	29.480.006,00	31.656.111,00	100	90	127	145	156
NORDESTE										
Maranhão:										
São Luís.....	6.880.561,20	7.302.169,50	7.757.757,90	10.182.463,80	13.067.142,60	100	106	113	148	190
Piauí:										
Parnaíba.....	3.234.539,80	4.072.670,80	5.524.402,90	5.051.480,90	7.317.270,80	100	126	171	156	226
Ceará:										
Fortaleza.....	12.606.208,00	14.418.532,90	22.614.981,50	26.068.546,40	26.954.552,10	100	114	179	207	214
Rio Grande do Norte:										
Natal.....	2.695.818,60	2.262.487,60	2.976.754,40	3.718.057,90	3.413.314,90	100	84	110	138	127
Paraíba:										
João Pessoa.....	2.650.893,20	3.552.057,20	4.728.016,50	5.587.420,60	5.277.841,10	100	134	178	211	199
Pernambuco:										
Recife.....	7.741.437,60	6.580.118,30	6.753.912,50	76.877.417,70	95.348.689,00	100	85	87	993	1.232
Alagoas:										
Maceió.....	8.087.596,90	7.333.184,30	8.316.917,90	16.106.629,50	13.843.840,40	100	91	103	199	171
LESTE										
Sergipe:										
Araçajó.....	4.362.016,10	5.166.825,20	7.056.643,00	7.903.240,80	7.453.083,30	100	118	162	181	171
Bahia:										
Salvador.....	46.409.816,30	50.525.840,60	58.367.265,60	82.139.622,50	90.194.053,80	100	109	126	175	194
Espírito Santo:										
Vitória.....	3.420.770,10	4.019.356,80	4.936.851,20	5.806.484,30	6.306.046,00	100	117	144	170	184
Rio de Janeiro:										
Niterói.....	9.936.054,00	11.479.230,80	16.332.211,50	22.621.095,10	22.064.752,30	100	116	164	228	222
Distrito Federal:										
Rio de Janeiro.....	329.133,60	238.257,80	6.581,20	8.916,90	—	100	72	2	3	—
SUL										
São Paulo:										
Santos.....	37.377.745,30	45.620.755,10	76.484.746,30	83.854.511,80	90.942.638,70	100	122	205	224	243
Paraná:										
Paranaquá.....	702.730,10	770.965,70	1.054.762,00	2.251.175,10	1.713.824,60	100	110	150	320	244
Santa Catarina:										
Florianópolis.....	2.216.823,10	2.611.919,20	4.054.509,90	3.940.175,90	3.982.490,30	100	118	183	178	180
São Francisco.....	330.427,90	536.335,80	653.395,60	958.276,20	912.333,40	100	162	198	290	276
Rio Grande do Sul:										
Jaguarião.....	89.185,30	406.560,60	533.137,30	612.156,30	894.265,40	100	457	599	688	1.004
Pôrto Alegre.....	76.389.652,80	92.066.702,20	174.847.584,30	188.052.622,50	205.439.985,70	100	121	229	246	269
Pelotas.....	10.145.049,90	11.100.827,80	19.310.805,90	18.604.566,10	17.982.748,30	100	109	190	183	177
Rio Grande.....	8.805.427,40	8.506.150,70	13.272.255,80	15.483.719,20	13.333.451,20	100	97	151	176	151
Santana do Livramento.....	6.760.816,80	2.251.983,40	12.576.003,50	14.098.119,70	16.693.913,00	100	33	186	209	247
Uruguaiana.....	2.021.804,70	3.296.721,30	3.356.879,80	3.896.328,30	5.257.536,60	100	163	166	193	260
CENTRO-OESTE										
Mato Grosso:										
Corumbá.....	2.889.523,70	2.284.642,70	2.009.991,30	3.286.299,50	4.002.501,20	100	79	70	114	139
BRASIL.....	285.497.349,80	314.724.983,40	491.368.354,30	639.654.660,70	696.787.062,80	100	110	172	224	244

ARRECAÇÃO PELAS MESSAS DE RENDAS

REGIÕES	NÚMEROS ABSOLUTOS — Cr\$					NÚMEROS RELATIVOS				
	1945	1946	1947	1948	1949	1945	1946	1947	1948	1949
NORTE										
Amazonas:										
Pará.....	474.118,80	570.168,00	691.768,00	934.678,90	1.101.831,50	100	120	146	197	232
NORDESTE										
Maranhão:										
Piauí.....	19.489,80	48.163,00	54.087,50	33.519,30	57.978,70	100	253	284	179	305
Ceará:										
Rio Grande do Norte.....	260.267,10	201.972,00	525.351,60	1.267.791,40	1.652.546,20	100	78	202	485	636
Paraíba:										
Pernambuco.....	106.941,40	1.125.740,30	2.282.928,20	3.095.846,90	3.163.065,20	100	1.052	2.134	2.893	2.956
Alagoas:										
Pernambuco.....	395.309,20	489.755,90	413.422,20	672.424,60	742.481,00	100	124	105	170	188
LESTE										
Sergipe:										
Sergipe.....	1.081.671,90	2.186.668,80	3.391.008,10	2.554.807,50	2.911.939,70	100	202	313	236	269
Bahia:										
Bahia.....	117.530,10	107.685,60	199.020,40	2.673.454,00	2.049.069,40	100	92	169	2.265	1.736
Minas Gerais:										
Espírito Santo.....	37.700,30	59.802,90	102.353,50	55.049,70	57.011,50	100	155	268	145	150
Rio de Janeiro:										
Rio de Janeiro.....	104.186,10	111.773,50	204.072,30	330.102,20	254.829,50	100	108	196	317	245
SUL										
São Paulo:										
São Paulo.....	—	42.985,80	67.577,50	98.705,20	59.011,20	—	100	158	230	137
Paraná:										
Paraná.....	19.416,00	28.785,00	52.060,90	128.254,40	116.522,10	100	153	274	674	616
Santa Catarina:										
Santa Catarina.....	1.857.793,50	2.489.231,90	3.224.940,20	2.714.736,60	1.945.107,30	100	134	174	146	105
Rio Grande do Sul:										
Rio Grande do Sul.....	1.339.586,40	2.102.256,40	2.859.287,10	2.589.061,00	3.072.639,40	100	157	213	193	229
CENTRO-OESTE										
Goiás:										
Goiás.....	—	—	—	—	—	—	—	—	—	—
Mato Grosso:										
Mato Grosso.....	739.377,20	528.957,00	437.137,10	617.395,50	660.578,00	100	72	59	83	89
BRASIL.....	6.553.387,80	10.120.525,20	14.584.732,20	17.849.668,70	17.951.526,30	100	154	223	272	274

Imposto de Renda e Proventos de Qualquer Natureza

ARRECAÇÃO PELOS REGISTROS FISCAIS

REGIÕES	NÚMEROS ABSOLUTOS — Cr\$					NÚMEROS RELATIVOS				
	1945	1946	1947	1948	1949	1945	1946	1947	1948	1949
NORTE										
Amazonas.....	193.373,80	299.754,70	104.976,90	222.193,90	292.277,80	100	155	54	115	151
BRASIL.....	193.373,80	299.754,70	104.976,90	222.193,90	292.277,80	100	155	54	115	151

ARRECAÇÃO PELAS DELEGACIAS FISCAIS DO TESOIRO NACIONAL

REGIÕES	NÚMEROS ABSOLUTOS — Cr\$					NÚMEROS RELATIVOS				
	1945	1946	1947	1948	1949	1945	1946	1947	1948	1949
NORTE										
Amazonas.....	149.221,00	71.517,00	48.956,80	32.156,60	28.597,40	100	48	33	21	19
Pará.....	858.907,90	942.869,10	593.957,10	513.142,80	586.301,70	100	110	69	60	68
NORDESTE										
Maranhão.....	45.277,10	39.973,20	26.716,00	23.317,00	22.251,00	100	89	60	51	49
Piauí.....	17.408,30	7.595,20	8.594,70	5.232,80	8.319,30	100	47	53	29	47
Ceará.....	160.219,80	77.075,20	74.252,40	122.856,90	363.985,20	100	48	46	77	228
Rio Grande do Norte.....	13.550,00	20.255,60	16.870,20	20.282,40	14.452,70	100	143	121	143	100
Paraíba.....	13.837,30	31.426,20	20.188,00	11.693,90	13.865,30	100	221	143	86	100
Pernambuco.....	48.530.533,60	46.113.810,70	71.840.440,30	5.372.829,10	1.980.588,50	100	95	148	11	4
Alagoas.....	15.565,70	38.457,20	73.265,50	54.949,70	52.278,40	100	238	456	344	325
LESTE										
Sergipe.....	27.188,10	32.409,50	24.019,90	20.974,70	20.517,90	100	119	89	78	78
Bahia.....	3.071.288,90	3.109.567,80	17.835.265,00	457.748,40	212.087,90	100	101	582	15	7
Minas Gerais.....	1.967.489,50	1.499.084,40	1.076.274,40	146.398,30	171.833,60	100	76	55	7	9
Espírito Santo.....	13.977,10	19.366,40	15.709,90	16.176,70	13.296,20	100	136	114	114	93
Rio de Janeiro.....	247.350,40	5.304,00	2.446,70	2.516,30	9.036,00	100	2	1	1	4
Distrito Federal.....	—	—	—	—	—	—	—	—	—	—
SUL										
São Paulo.....	532.865.338,60	540.987.468,90	896.309.089,60	2.792.710,70	2.303.062,40	100	102	168	1	0
Paraná.....	77.819,30	204.646,50	206.216,80	156.329,30	140.257,90	100	263	264	200	179
Santa Catarina.....	48.821,60	51.654,90	53.063,70	62.899,90	44.823,40	100	106	108	129	92
Rio Grande do Sul.....	6.518.989,10	9.118.002,30	9.913.303,70	10.349.889,20	12.114.182,40	100	140	152	159	186
CENTRO-OESTE										
Goiás.....	4.062,00	10.770,10	2.771,10	4.157,40	5.829,30	100	275	75	100	150
Mato Grosso.....	9.119,40	8.145,10	7.426,30	6.154,10	5.416,80	100	89	78	67	56
EXTERIOR										
Delegacia do Tesouro Brasileiro em Nova York.....	373.186,20	559.730,90	707.874,30	1.664.350,40	2.359.563,80	100	150	190	446	633
BRASIL.....	595.029.150,90	602.949.128,20	998.906.702,40	21.836.766,60	20.470.547,10	100	101	168	4	3

ARRECAÇÃO PELAS RECEBEDORIAS FEDERAIS

REGIÕES	NÚMEROS ABSOLUTOS — Cr\$					NÚMEROS RELATIVOS				
	1945	1946	1947	1948	1949	1945	1946	1947	1948	1949
LESTE										
Distrito Federal.....	182.216.795,00	215.148.792,00	282.829.940,20	1.337.818.705,40	1.584.658.274,80	100	118	155	734	870
SUL										
São Paulo.....	180.723.468,50	247.015.607,60	296.673.692,20	1.220.839.154,00	1.410.726.411,70	100	137	164	676	781
BRASIL.....	362.940.263,50	462.164.399,60	579.503.632,40	2.558.657.859,40	2.995.384.686,50	100	127	160	705	825

Impôsto de renda e proventos de qualquer natureza

ARRECAÇÃO PELAS COLETORIAS

REGIÕES	NÚMEROS ABSOLUTOS — Cr\$					NÚMEROS RELATIVOS				
	1945	1946	1947	1948	1949	1945	1946	1947	1948	1949
NORTE										
Amazonas.....	1.302.995,80	1.303.550,80	1.737.669,80	1.409.660,40	1.221.611,70	100	100	133	108	94
Pará.....	2.082.402,40	2.178.975,80	2.494.000,40	3.651.204,96	2.859.081,10	100	105	120	175	137
NORDESTE										
Maranhão.....	1.572.483,40	1.808.784,80	2.151.938,70	2.741.285,70	3.367.817,10	100	115	137	174	214
Piauí.....	1.999.677,10	2.208.219,00	3.177.366,00	3.088.875,40	3.175.152,10	100	110	159	154	159
Ceará.....	3.579.455,00	4.772.702,90	7.713.735,90	7.540.399,70	8.947.272,80	100	133	216	211	250
Rio Grande do Norte.....	2.137.091,90	1.635.292,20	1.800.244,00	2.205.417,90	2.853.878,90	100	77	84	103	134
Paraíba.....	6.582.134,50	6.013.716,90	9.051.232,80	9.008.234,30	9.101.642,80	100	91	138	137	138
Pernambuco.....	24.867.982,10	48.110.294,90	43.605.172,70	40.935.507,60	32.617.672,80	100	193	175	165	131
Alagoas.....	5.645.504,50	5.962.249,00	5.532.525,90	7.479.111,60	6.444.341,50	100	106	98	132	114
LESTE										
Sergipe.....	2.823.275,70	3.140.285,60	4.325.298,40	3.967.629,20	3.859.380,60	100	111	153	141	137
Bahia.....	10.384.939,90	12.384.634,20	16.706.310,40	15.730.305,60	15.234.296,50	100	119	161	151	147
Minas Gerais.....	131.184.002,40	147.050.814,50	196.183.557,10	227.953.066,50	246.768.270,90	100	112	150	174	188
Espírito Santo.....	4.608.879,20	6.080.145,40	7.033.055,90	6.208.113,60	7.356.357,00	100	132	153	135	160
Rio de Janeiro.....	33.196.028,60	44.140.445,80	48.512.261,10	66.102.451,00	63.980.358,40	—	—	—	—	—
Distrito Federal.....	—	—	—	—	—	—	—	—	—	—
SUL										
São Paulo.....	132.576.719,40	153.723.034,50	254.805.126,50	288.340.494,70	362.368.782,10	100	116	192	217	273
Paraná.....	41.970.404,30	51.970.231,00	78.848.089,90	82.177.883,90	87.395.728,70	100	124	188	193	208
Santa Catarina.....	22.586.138,80	32.751.217,20	47.824.558,70	44.051.868,30	47.740.185,50	100	145	212	195	211
Rio Grande do Sul.....	43.027.975,70	56.159.267,90	100.330.477,20	103.505.198,30	109.379.344,30	100	131	233	241	254
CENTRO OESTE										
Goias.....	5.619.377,50	5.480.961,00	8.028.159,40	10.077.149,80	11.713.292,50	100	98	143	179	208
Mato Grosso.....	3.758.994,70	4.226.511,70	4.481.675,00	4.913.435,10	5.239.742,70	100	112	119	131	139
BRASIL.....	481.506.662,90	591.100.335,10	844.332.455,80	931.087.293,50	1.031.624.241,00	100	123	175	193	214

ARRECAÇÃO PELOS CORREIOS E TELÉGRAFOS

REGIÕES	NÚMEROS ABSOLUTOS — Cr\$					NÚMEROS RELATIVOS				
	1945	1946	1947	1948	1949	1945	1946	1947	1948	1949
LESTE										
Rio de Janeiro.....	—	—	—	351,50	—	—	—	—	0	—
SUL										
Rio Grande do Sul.....	—	200,20	—	330,00	—	—	0	—	0	—
BRASIL.....	—	200,20	—	681,50	—	—	0	—	100	—

ARRECAÇÃO PELAS REPARTIÇÕES DA CAPITAL FEDERAL

REGIÕES	NÚMEROS ABSOLUTOS — Cr\$					NÚMEROS RELATIVOS				
	1945	1946	1947	1948	1949	1945	1946	1947	1948	1949
LESTE										
Distrito Federal										
Ministério da Aeronáutica.....	1.832,20	3.345,30	10.000,70	—	—	100	150	500	—	—
Ministério da Agricultura.....	8.147,80	2.740,40	—	—	2.312,30	100	38	—	—	25
Ministério da Educação e Saúde	15.633,80	13.542,00	—	—	—	100	88	—	—	—
Ministério da Fazenda										
Caixa de Amortização.....	17.850.580,40	18.208.184,10	19.006.516,10	23.690.246,00	19.067.860,00	100	102	106	133	107
Divisão do Impôsto de Renda	600.029.472,10	751.507.449,40	953.328.263,40	1.364.187,60	2.314.247,60	100	125	159	0	0
Casa da Moeda.....	—	—	1.155,80	—	286,60	—	—	100	—	0
Tesouro Nacional.....	121.910,00	112.225,10	588.440,50	604.551,40	810.900,60	100	92	482	496	665
Ministério da Guerra.....	249,50	—	—	—	—	0	—	—	—	—
Ministério da Marinha.....	34.728,50	13.852,00	12.534,50	25.770,00	20.587,10	100	40	37	74	60
Ministério da Justiça e Negócios Interiores.....	—	—	—	—	—	—	—	—	—	—
Departamento Nacional de Informações (1).....	315,30	—	—	—	—	0	—	—	—	—
Imprensa Nacional.....	278,60	69,10	207,90	2.724,20	1.788,50	0	0	0	100	67
Ministério do Trabalho, Indústria e Comércio.....	203,90	—	—	—	4.555,50	0	—	—	—	100
Ministério da Viação e Obras Públicas.....	45,80	—	—	—	6.053,60	0	—	—	—	100
BRASIL.....	618.063.397,90	769.861.407,40	972.947.118,90	25.687.479,20	22.298.591,80	100	125	157	4	4

(1) — Extinto pelo Decreto-lei n. 9.788, de 6 de setembro de 1946.

Impôsto de renda e proventos de qualquer natureza

ARRECAÇÃO PELOS ESTADOS

REGIÕES	NÚMEROS ABSOLUTOS — Cr\$					NÚMEROS RELATIVOS				
	1945	1946	1947	1948	1949	1945	1946	1947	1948	1949
NORTE										
Amazonas;										
Impôsto sôbre a Renda de pessoas físicas, jurídicas, firmas individuais, etc.....	10.367.364,00	10.070.997,30	12.228.190,70	13.936.663,80	12.730.010,50	100	97	118	134	123
Impôsto adicional para proteção à família.....	97.728,00	78.124,00	140.235,50	231.161,60	150.273,40	100	80	143	236	153
Impôsto sôbre os rendimentos, arrecadado nas fontes (inclusive sôbre lucros fortuitos, valores distribuídos em sorteios por clubes de mercadorias, prêmios concedidos em sorteios mediante pagamento em prestações, por associações construtoras.....	764.299,10	1.932.765,60	933.496,00	1.237.326,20	2.145.672,50	100	253	122	162	281
Impôsto sôbre prêmios de seguros marítimos e terrestre, de seguros de vida, pensões, pecúlios, etc.....	—	—	1.110,20	—	—	—	—	100	—	—
Impôsto proporcional sôbre capitais empregados em hipotecas.....	13.225,00	16.125,00	21.100,00	17.300,00	15.775,00	100	123	162	131	123
Impôsto sôbre lucros apurados por pessoas físicas na venda de propriedades imobiliárias.....	—	272.718,70	515.309,90	247.565,90	337.264,10	—	100	189	91	123
Impôsto adicional de renda.....	—	—	732.291,90	—	—	—	—	100	—	—
Pará;										
Impôsto sôbre a Renda de Pessoas físicas, jurídicas, firmas individuais, etc.....	21.292.204,90	18.438.720,20	24.756.204,70	29.340.434,20	29.543.828,30	100	87	116	138	139
Impôsto adicional para proteção à família.....	400.364,20	370.552,10	490.183,80	459.971,90	263.817,70	100	93	123	115	66
Impôsto sôbre os rendimentos, arrecadado nas fontes (inclusive sôbre lucros fortuitos, valores distribuídos em sorteios por clubes de mercadorias, prêmios concedidos em sorteios mediante pagamento em prestações, por associações construtoras.....	1.044.738,10	1.892.658,30	1.974.554,20	3.122.445,10	4.597.726,80	100	181	189	299	440
Impôsto sôbre prêmios de seguros marítimos e terrestre, de seguros de vida, pensões, pecúlios, etc.....	471.413,80	492.566,70	445.138,70	426.971,70	526.543,20	100	105	94	91	112
Impôsto proporcional sôbre capitais empregados em hipotecas.....	23.000,00	17.720,00	25.175,00	25.425,00	51.075,00	100	78	109	109	222
Impôsto sôbre lucros apurados por pessoas físicas na venda de propriedades imobiliárias.....	—	131.153,70	544.996,80	352.947,30	225.418,40	—	100	416	269	172
Impôsto adicional de renda.....	—	—	785.045,70	—	—	—	—	100	—	—
NORDESTE										
Maranhão;										
Impôsto sôbre a renda de pessoas físicas, jurídicas, firmas individuais, etc.....	8.263.422,40	8.748.173,80	8.542.012,70	12.304.722,40	15.745.665,30	100	106	103	149	191
Impôsto adicional para proteção à família.....	140.663,80	158.492,50	146.794,50	164.570,20	234.575,90	100	112	104	117	167
Impôsto sôbre os rendimentos, arrecadado nas fontes (inclusive sôbre lucros fortuitos, valores distribuídos em sorteios por clubes de mercadorias, prêmios concedidos em sorteios mediante pagamento em prestações, por associações construtoras).....	111.050,30	124.720,60	70.008,20	83.105,70	148.615,00	100	113	63	75	134
Impôsto sôbre prêmios de seguros, marítimos e terrestre, de seguros de vida, pensões, pecúlios etc.....	—	—	—	—	—	—	—	—	—	—
Impôsto proporcional sôbre capitais empregados em hipotecas.....	2.675,00	5.300,00	17.125,00	12.075,00	19.900,00	100	167	567	400	667
Impôsto sôbre lucros apurados por pessoas físicas na venda de propriedades imobiliárias.....	—	162.403,60	512.321,60	416.112,50	366.433,20	—	100	316	257	226
Impôsto adicional de renda.....	—	—	702.238,10	—	—	—	—	100	—	—
Piauí;										
Impôsto sôbre a renda de pessoas físicas, jurídicas, firmas individuais, etc.....	5.160.409,00	6.114.785,40	8.377.855,30	7.010.602,70	9.124.835,80	100	119	162	136	177

Impôsto de renda e proventos de qualquer natureza

ARRECADAÇÃO PELOS ESTADOS

REGIÕES	NÚMEROS ABSOLUTOS — Cr\$					NÚMEROS RELATIVOS				
	1945	1946	1947	1948	1949	1945	1946	1947	1948	1949
Impôsto adicional para proteção à família.....	64.520,80	48.878,20	77.682,20	39.701,40	135.430,30	100	75	120	62	208
Impôsto sobre os rendimentos, arrecadado nas fontes (inclusive sobre lucros fortuitos, valores distribuídos em sorteios por clubes de mercadorias, prêmios concedidos em sorteios mediante pagamento em prestações, por associações construtoras).....	18.145,40	7.828,50	8.211,10	959.368,80	1.133.588,80	100	44	44	5.328	6.300
Impôsto sobre prêmios de seguros marítimos e terrestre, de seguros de vida, pensões, pecúlios etc.....	—	—	—	—	—	—	—	—	—	—
Impôsto proporcional sobre capitais empregados em hipotecas.....	8.750,00	10.450,00	17.500,00	10.909,00	11.900,00	100	111	200	122	133
Impôsto sobre lucros apurados por pessoas físicas na venda de propriedades imobiliárias.....	—	105.540,90	204.928,60	125.016,20	94.987,30	—	100	193	118	90
Impôsto adicional de renda....	—	—	24.186,40	—	—	—	—	100	—	—
Ceará:										
Impôsto sobre a renda de pessoas físicas, jurídicas, firmas individuais, etc.....	16.133.499,20	17.647.967,20	26.111.458,20	32.406.664,90	31.898.899,80	100	109	162	201	198
Impôsto adicional para proteção à família.....	202.137,20	186.332,90	295.156,20	291.791,60	317.830,40	100	92	146	145	157
Impôsto sobre os rendimentos, arrecadados nas fontes (inclusive sobre lucros fortuitos, valores distribuídos em sorteios por clubes de mercadorias, prêmios concedidos em sorteios mediante pagamento em prestações, por associações construtoras).....	227.563,50	238.656,80	612.630,50	1.044.451,00	4.509.884,60	100	105	269	458	1.978
Impôsto sobre prêmios de seguros marítimos e terrestre, de seguros de vida, pensões, pecúlios, etc.....	—	—	10.278,20	68.844,60	145.296,00	—	—	100	690	1.450
Impôsto proporcional sobre capitais empregados em hipotecas.....	42.950,00	93.800,00	98.250,00	83.500,00	87.800,00	100	219	228	195	205
Impôsto sobre lucros apurados por pessoas físicas na venda de propriedades imobiliárias.....	—	1.303.546,10	2.009.864,50	1.104.342,30	958.645,50	—	100	154	85	74
Impôsto adicional de renda....	—	—	1.790.683,80	—	—	—	—	100	—	—
Rio Grande do Norte:										
Impôsto sobre a renda de pessoas físicas, jurídicas, firmas individuais, etc.....	4.907.154,50	4.569.807,00	6.233.417,90	8.382.002,00	8.960.439,50	100	93	127	171	183
Impôsto adicional para proteção à família.....	33.562,30	52.204,30	62.609,70	99.574,20	76.433,20	100	153	185	294	224
Impôsto sobre os rendimentos, arrecadado nas fontes (inclusive sobre lucros fortuitos, valores distribuídos em sorteios, por clubes de mercadorias, prêmios concedidos em sorteios mediante pagamento em prestações, por associações construtoras).....	6.535,10	141.269,10	2.709,90	335.998,20	253.276,80	100	2.014	43	4.800	3.614
Impôsto sobre prêmios de seguros, marítimos e terrestre, de seguros de vida, pensões, pecúlios, etc.....	—	—	—	—	—	—	—	—	—	—
Impôsto proporcional sobre capitais empregados em hipotecas.....	6.150,00	6.400,00	8.425,00	7.325,00	8.950,00	100	100	133	117	150
Impôsto sobre lucros apurados por pessoas físicas na venda de propriedades imobiliárias.....	—	274.095,30	404.474,50	214.705,70	145.612,20	—	100	147	71	53
Impôsto adicional de renda....	—	—	365.159,80	—	—	—	—	100	—	—
Paraíba:										
Impôsto sobre a renda de pessoas físicas, jurídicas, firmas individuais, etc.....	8.952.888,40	8.070.335,90	11.559.301,00	13.335.092,50	12.874.935,60	100	90	129	14	144
Impôsto adicional para proteção à família.....	95.062,90	91.957,30	170.070,60	112.405,00	121.223,10	100	97	179	11	127
Impôsto sobre os rendimentos arrecadado nas fontes (inclusive sobre lucros fortuitos, valores distribuídos em sorteios por clubes de mercadorias, prêmios concedidos em sorteios mediante pagamento em prestações, por associações construtoras).....	197.763,70	774.508,60	953.296,60	6.179,40	608.989,50	100	391	481	18	08

Impôsto de renda e proventos de qualquer natureza

ARRECAÇÃO PELOS ESTADOS

REGIÕES	NÚMEROS ABSOLUTOS -- Cr\$					NÚMEROS RELATIVOS				
	1945	1946	1947	1948	1949	1945	1946	1947	1948	1949
Impôsto sôbre prêmios de seguros, marítimos e terrestre, de seguros de vida, pensões, pecúlios, etc.....	—	—	48.560,00	134.592,70	242.511,50	—	—	100	276	496
Impôsto proporcional sôbre capitais empregados em hipotecas.....	1.150,00	5.225,00	8.275,00	5.775,00	9.645,00	100	506	800	600	1.000
Impôsto sôbre lucros apurados por pessoas físicas na venda de propriedades imobiliárias.....	—	655.173,50	934.144,40	663.304,20	536.044,50	—	100	143	101	82
Impôsto adicional de renda....	—	—	125.789,70	—	—	—	—	100	—	—
Pernambuco:										
Impôsto sôbre a renda de pessoas físicas, jurídicas, firmas individuais, etc.....	71.222.411,00	88.004.376,90	87.309.499,80	109.555.792,80	113.296.120,10	100	124	123	154	159
Impôsto adicional para proteção à família.....	951.607,10	1.774.097,10	1.836.403,50	1.261.149,30	1.243.358,90	100	186	193	132	131
Impôsto sôbre os rendimentos, arrecadado nas fontes (inclusive sôbre lucros fortuitos, valores distribuídos em sorteios por clubes de mercadorias, prêmios concedidos em sorteios mediante pagamento em prestações, por associações construtoras).....	7.795.866,20	8.022.909,00	21.720.700,20	8.111.989,50	10.216.035,10	100	103	279	104	131
Impôsto sôbre prêmios de seguros marítimos e terrestres, de seguros de vida, pensões, pecúlios, etc.....	1.138.769,00	1.381.087,00	1.604.064,50	1.459.646,40	1.638.038,50	100	121	141	128	144
Impôsto proporcional sôbre capitais empregados em hipotecas.....	31.300,00	54.076,60	129.465,00	101.150,00	66.975,00	100	174	416	326	216
Impôsto sôbre lucros apurados por pessoas físicas na venda de propriedades imobiliárias.....	—	1.567.677,30	3.791.520,10	2.696.026,40	3.486.422,70	—	100	242	172	222
Impôsto adicional de renda....	—	—	5.807.872,40	—	—	—	—	100	—	—
Alagoas:										
Impôsto sôbre a renda de pessoas físicas, jurídicas, firmas individuais, etc.....	11.043.886,30	11.431.133,60	9.588.065,40	21.519.595,40	18.376.204,90	100	104	87	195	166
Impôsto adicional para proteção à família.....	76.559,70	64.024,20	102.725,10	124.819,40	137.275,50	100	84	134	161	178
Impôsto sôbre os rendimentos, arrecadado nas fontes (inclusive sôbre lucros fortuitos, valores distribuídos em sorteios por clubes de mercadorias, prêmios concedidos em sorteios mediante pagamento em prestações, por associações construtoras).....	3.019.875,33	1.993.770,80	920.508,90	2.207.699,10	2.023.033,10	100	60	30	73	67
Impôsto sôbre prêmios de seguros, marítimos e terrestres de seguros de vida, pensões, pecúlios, etc.....	—	—	—	—	—	—	—	—	—	—
Impôsto proporcional sôbre capitais empregados em hipotecas.....	3.655,00	5.175,00	4.850,00	4.945,00	4.975,00	100	120	129	129	125
Impôsto sôbre lucros apurados por pessoas físicas na venda de propriedades imobiliárias.....	—	328.942,80	809.299,30	456.146,50	541.453,70	—	100	240	130	164
Impôsto adicional de renda....	—	—	2.910.602,80	—	—	—	—	100	—	—
L' S I E										
Sergipe:										
Impôsto sôbre a renda de pessoas físicas, jurídicas, firmas individuais, etc.....	8.113.976,60	9.379.894,50	11.866.265,40	12.984.090,20	13.047.046,10	100	114	146	160	161
Impôsto adicional para proteção à família.....	38.156,00	450.318,70	82.019,00	64.156,80	81.854,30	100	1.180	210	160	216
Impôsto sôbre os rendimentos, arrecadado nas fontes (inclusive sôbre lucros fortuitos, valores distribuídos em sorteios por clubes de mercadorias, prêmios concedidos em sorteios mediante pagamento em prestações, por associações construtoras).....	72.032,40	234.461,30	667.259,80	707.595,20	341.420,00	100	32	91	97	467
Impôsto sôbre prêmios de seguros, marítimos e terrestre, de seguros de vida, pensões, pecúlios, etc.....	68.126,50	159.370,00	375.058,50	397.521,50	451.566,40	100	23	55	58	669

Impôsto de renda e proventos de qualquer natureza

ARRECAÇÃO PELOS ESTADOS

REGIÕES	NÚMEROS ABSOLUTOS — Cr\$					NÚMEROS RELATIVOS				
	1945	1946	1947	1948	1949	1945	1946	1947	1948	1949
Impôsto proporcional sôbre capitais empregados em hipotecas.....	1.250,00	3.150,00	5.225,00	4.750,00	4.300,00	100	300	500	500	400
Impôsto sôbre lucros apurados por pessoas físicas na venda de propriedades imobiliárias.....	—	298.994,60	442.422,20	288.538,50	315.734,70	—	100	148	97	106
Impôsto adicional de renda....	—	—	1.358.747,90	—	—	—	—	100	—	—
Bahia:										
Impôsto sôbre a renda de pessoas físicas, jurídicas, firmas individuais, etc.....	52.671.355,40	52.349.183,80	60.921.954,80	77.813.098,50	82.092.143,30	100	99	116	148	156
Impôsto adicional para proteção à família.....	1.141.712,90	1.018.948,10	972.427,10	1.006.299,80	1.169.868,40	100	89	85	90	102
Impôsto sôbre os rendimentos, arrecadado nas fontes (inclusive sôbre lucros fortuitos, valores distribuídos em sorteios por clubes de mercadorias, prêmios concedidos em sorteios mediante pagamento em prestações, por associações construtoras).....	1.021.395,20	4.370.190,20	8.773.383,30	10.600.458,50	11.227.352,50	100	428	858	1.047	1.100
Impôsto sôbre prêmios de seguros, marítimos e terrestre, de seguros de vida, pensões, pedúlios, etc.....	5.093.561,70	6.235.212,30	7.681.393,60	8.362.054,20	10.492.679,20	100	123	151	163	206
Impôsto proporcional sôbre capitais empregados em hipotecas.....	55.550,00	83.875,00	42.325,00	42.159,00	117.000,00	100	150	75	75	209
Impôsto sôbre lucros apurados por pessoas físicas na venda de propriedades imobiliárias.....	—	2.040.318,80	4.475.818,90	3.067.078,50	2.590.464,20	—	100	218	150	127
Impôsto adicional de renda....	—	—	10.291.553,70	—	—	—	—	100	—	—
Minas Gerais:										
Impôsto sôbre a renda de pessoas físicas, jurídicas, firmas individuais, etc.....	116.827.465,30	114.683.544,50	125.837.573,60	196.339.817,20	192.865.616,00	100	98	108	168	165
Impôsto adicional para proteção à família.....	3.228.311,60	2.028.168,50	2.892.923,10	2.340.360,70	1.693.784,20	100	63	90	72	52
Impôsto sôbre os rendimentos, arrecadados nas fontes (inclusive sôbre lucros fortuitos, valores distribuídos em sorteios por clubes de mercadorias, prêmios concedidos em sorteios mediante pagamento em prestações, por associações construtoras).....	11.266.560,60	16.899.184,60	24.153.652,80	18.112.985,20	40.730.451,50	100	150	214	161	362
Impôsto sôbre prêmios de seguros, marítimos e terrestre, de seguros de vida, pensões, pedúlios, etc.....	1.735.379,40	2.923.032,60	3.226.945,50	3.919.836,60	4.272.593,80	100	168	186	220	246
Impôsto proporcional sôbre capitais empregados em hipotecas.....	93.775,00	191.475,00	197.650,00	165.100,00	173.100,00	100	208	211	170	184
Impôsto sôbre lucros apurados por pessoas físicas na venda de propriedades imobiliárias.....	—	11.824.493,70	17.102.298,50	7.221.365,10	7.144.559,00	—	100	145	61	60
Impôsto adicional de renda....	—	—	23.848.788,00	—	—	—	—	100	—	—
Espírito Santo:										
Impôsto sôbre a renda de pessoas físicas, jurídicas, firmas individuais, etc.....	7.903.889,20	8.844.166,70	10.139.517,50	10.900.809,10	12.861.204,80	100	112	128	138	163
Impôsto adicional para proteção à família.....	52.428,90	56.362,30	75.074,80	79.028,80	112.184,10	100	108	144	152	215
Impôsto sôbre os rendimentos, arrecadado nas fontes (inclusive sôbre lucros fortuitos, valores distribuídos em sorteios por clubes de mercadorias, prêmios concedidos em sorteios mediante pagamento em prestações, por associações construtoras).....	120.558,60	63.347,30	448.968,70	675.604,00	206.037,40	100	52	371	559	170
Impôsto sôbre prêmios de seguros, marítimos e terrestre, de seguros de vida, pensões, pedúlios, etc.....	—	—	—	—	2.866,10	—	—	—	—	100
Impôsto proporcional sôbre capitais empregados em hipotecas.....	4.450,00	6.775,60	9.100,00	15.487,10	8.625,00	100	175	225	375	225
Impôsto sôbre lucros apurados por pessoas físicas na venda de propriedades imobiliárias.....	—	1.208.020,20	1.198.714,20	408.895,30	541.823,30	—	100	99	34	45
Impôsto adicional de renda....	—	—	216.593,30	—	—	—	—	100	—	—

Impôsto de renda e proventos de qualquer natureza

ARRECAÇÃO PELOS ESTADOS

REGIÕES	NÚMEROS ABSOLUTOS — Cr\$					NÚMEROS RELATIVOS				
	1945	1946	1947	1948	1949	1945	1946	1947	1948	1949
Rio de Janeiro;										
Impôsto sôbre a renda de pessoas físicas, jurídicas, firmas individuais, etc.....	37.927.409,70	40.473.746,10	47.628.029,90	78.276.662,50	73.165.944,10	100	107	126	206	193
Impôsto adicional para proteção à família.....	343.061,90	488.598,10	632.579,40	822.661,30	808.700,40	100	143	185	240	236
Impôsto sôbre os rendimentos, arrecadado nas fontes (inclusive sôbre lucros fortuitos, valores distribuídos em sorteios por clubes de mercadorias, prêmios concedidos em sorteios mediante pagamento em prestações por associações construtoras).....	4.268.717,90	6.767.132,50	5.406.600,10	3.851.940,50	6.093.427,50	100	159	127	90	143
Impôsto sôbre prêmios de seguros marítimos e terrestre, de seguros de vida, pensões, pecúlios, etc.....	797.933,60	1.073.500,40	884.925,10	806.817,20	713.812,60	100	135	111	100	89
Impôsto proporcional sôbre capitais empregados em hipotecas.....	136.496,06	127.350,60	181.700,06	192.650,00	190.100,00	100	93	134	142	140
Impôsto sôbre lucros apurados por pessoas físicas na venda de propriedades imobiliárias.....	—	6.366.427,00	9.168.764,00	5.112.033,10	5.336.991,60	—	100	135	75	78
Impôsto adicional de renda....	—	—	1.148.393,10	—	—	—	—	100	—	—
Distrito Federal;										
Impôsto sôbre a renda de pessoas físicas, jurídicas, firmas individuais, etc.....	564.853.379,80	664.484.040,70	701.243.599,00	980.602.473,90	1.070.796.181,60	100	118	124	174	190
Impôsto adicional para proteção à família.....	9.999.533,10	11.443.622,60	13.419.440,50	14.678.445,40	15.419.658,80	100	1.144	1.342	1.468	154
Impôsto sôbre os rendimentos, arrecadados nas fontes (inclusive sôbre lucros fortuitos, valores distribuídos em sorteios por clubes de mercadorias, prêmios concedidos em sorteios mediante pagamento em prestações, por associações construtoras).....	171.499.993,00	238.452.310,70	289.269.045,60	262.584.133,50	399.792.967,60	100	139	166	153	233
Impôsto sôbre prêmios de seguros marítimos e terrestre, de seguros de vida, pensões, pecúlios, etc.....	53.663.970,60	64.759.936,30	75.116.012,30	84.912.266,10	96.786.254,50	100	121	140	158	180
Impôsto proporcional sôbre capitais empregados em hipotecas.....	592.450,00	808.075,00	1.027.680,00	902.650,00	881.975,00	100	136	174	153	149
Impôsto sôbre lucros apurados por pessoas físicas na venda de propriedades imobiliárias.....	—	5.301.071,90	22.734.968,80	19.835.814,10	23.279.829,16	—	100	429	374	439
Impôsto adicional de renda....	—	—	153.032.894,10	—	—	—	—	100	—	—
SUL										
São Paulo;										
Impôsto sôbre a renda de pessoas físicas, jurídicas, firmas individuais, etc.....	835.449.446,50	871.743.264,20	1.041.837.199,90	1.281.840.144,10	1.376.885.403,60	100	104	125	153	165
Impôsto adicional para proteção à família.....	7.324.639,30	8.033.985,90	9.255.124,70	12.026.484,20	13.353.240,70	100	110	126	164	182
Impôsto sôbre os rendimentos, arrecadado nas fontes (inclusive sôbre lucros fortuitos, valores distribuídos em sorteios por clubes de mercadorias, prêmios concedidos em sorteios mediante pagamento em prestações, por associações construtoras).....	25.002.238,30	40.498.996,00	238.167.826,50	229.143.314,70	398.709.657,60	100	162	953	916	1595
Impôsto sôbre prêmios de seguros marítimos e terrestre, de seguros de vida, pensões, pecúlios, etc.....	15.003.322,70	19.561.137,10	23.658.205,90	26.370.198,60	28.201.052,70	100	130	158	170	183
Impôsto proporcional sôbre capitais empregados em hipotecas.....	763.625,00	1.361.000,00	1.803.125,00	1.814.680,00	2.138.650,00	100	173	236	238	280
Impôsto sôbre lucros apurados por pessoas físicas na venda de propriedades imobiliárias.....	—	46.191.469,60	59.579.000,70	44.730.754,80	47.111.901,50	—	100	129	97	102
Impôsto adicional de renda....	—	—	150.039.749,40	—	—	—	—	100	—	—
Paraná;										
Impôsto sôbre a renda de pessoas físicas, jurídicas, firmas individuais, etc.....	39.909.132,90	42.518.823,90	55.270.307,00	74.833.847,30	77.844.369,20	100	107	138	188	195

Impôsto de renda e proventos de qualquer natureza

ARRECADAÇÃO PELOS ESTADOS

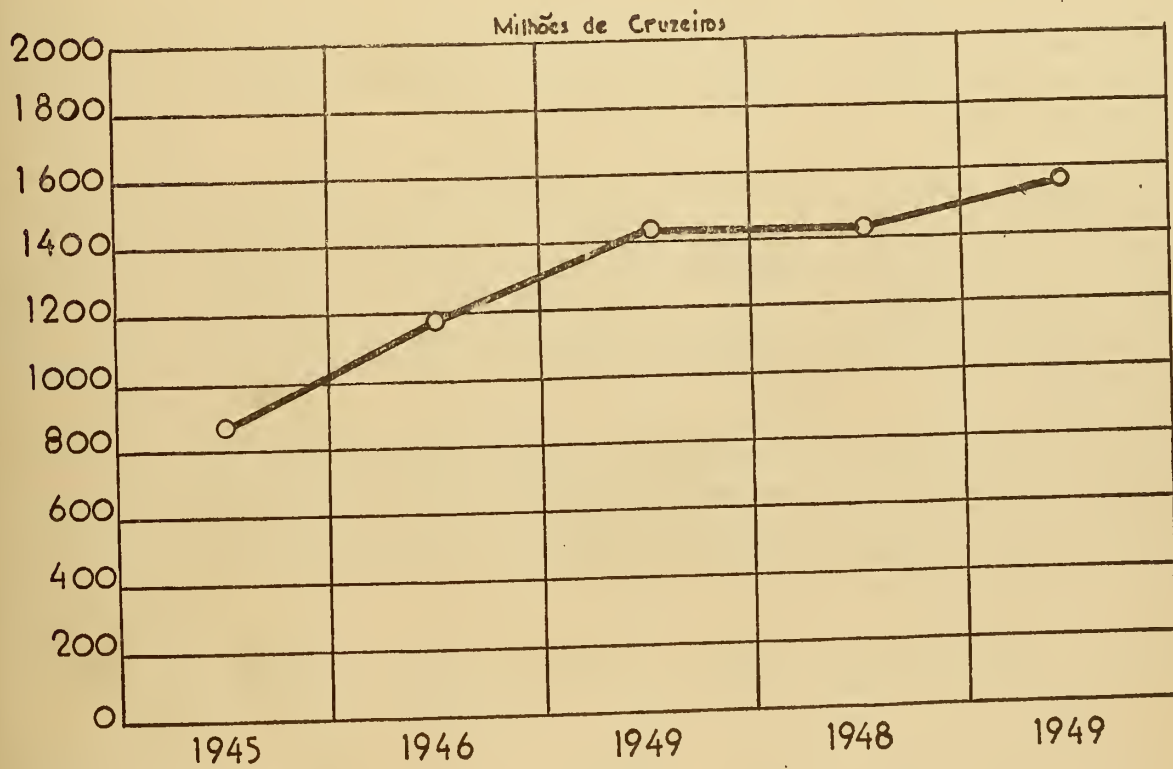
REGIÕES	NÚMEROS ABSOLUTOS — Cr\$					NÚMEROS RELATIVOS				
	1945	1946	1947	1948	1949	1945	1946	1947	1948	1949
Impôsto adicional para proteção à família.....	312.067,60	319.181,30	424.394,60	429.037,20	440.058,80	100	102	136	138	141
Impôsto sobre os rendimentos, arrecadado nas fontes (inclusive sobre lucros fortuitos, valores distribuídos em sorteios por clubes de mercadorias, prêmios concedidos em sorteios mediante pagamento em prestações, por associações construtoras).....	1.550.386,00	4.025.621,40	7.512.965,00	4.430.349,10	5.234.763,90	100	260	485	286	338
Impôsto sobre prêmios de seguros marítimos e terrestre, de seguros de vida, pensões, pecúlios, etc.....	955.733,20	1.212.961,80	1.362.861,60	1.345.943,10	1.780.962,20	100	127	143	141	186
Impôsto proporcional sobre capitais empregados em hipotecas.....	43.050,00	43.075,00	81.925,00	83.600,00	81.175,00	100	100	191	195	188
Impôsto sobre lucros apurados por pessoas físicas na venda de propriedades imobiliárias.....	—	4.854.964,80	8.366.475,70	3.590.866,00	3.985.004,20	—	100	171	74	82
Impôsto adicional de renda....	—	—	7.202.200,70	—	—	—	—	100	—	—
Santa Catarina:										
Impôsto sobre a renda de pessoas físicas, jurídicas, firmas individuais, etc.....	23.771.767,30	28.040.765,70	37.477.515,30	44.846.287,00	44.849.068,40	100	118	158	189	189
Impôsto adicional para proteção à família.....	110.329,60	97.600,70	229.602,80	151.331,80	176.147,40	100	89	209	137	160
Impôsto sobre os rendimentos, arrecadado nas fontes (inclusive sobre lucros fortuitos, valores distribuídos em sorteios por clubes de mercadorias, prêmios concedidos em sorteios mediante pagamento em prestações, por associações construtoras).....	2.997.158,90	8.315.059,00	10.009.570,50	5.060.570,40	7.774.261,40	100	277	334	169	259
Impôsto sobre prêmios de seguros, marítimos e terrestre, de seguros de vida, pensões, pecúlios, etc.....	150.574,10	259.364,30	564.628,40	655.028,40	830.941,10	100	172	374	434	550
Impôsto proporcional sobre capitais empregados em hipotecas.....	10.175,00	18.300,00	23.575,00	35.600,00	31.250,00	100	180	240	360	310
Impôsto sobre lucros apurados por pessoas físicas na venda de propriedades imobiliárias.....	—	1.709.269,30	2.703.166,90	979.139,30	963.272,60	—	100	158	57	56
Impôsto adicional de renda....	—	—	4.802.409,30	—	—	—	—	100	—	—
Rio Grande do Sul:										
Impôsto sobre a renda de pessoas físicas, jurídicas, firmas individuais, etc.....	131.337.675,10	147.868.628,00	211.640.937,70	295.112.793,40	316.879.210,90	100	113	161	225	241
Impôsto adicional para proteção à família.....	1.373.515,60	1.692.541,20	2.338.359,10	2.496.627,70	3.197.192,60	100	123	170	182	233
Impôsto sobre os rendimentos, arrecadado nas fontes (inclusive sobre lucros fortuitos, valores distribuídos em sorteios por clubes de mercadorias, prêmios concedidos em sorteios mediante pagamento em prestações, por associações construtoras).....	15.767.598,00	16.917.232,20	53.348.977,50	39.763.177,10	42.495.099,40	100	107	338	252	270
Impôsto sobre prêmios de seguros, marítimos e terrestre, de seguros de vida, pensões, pecúlios, etc.....	6.522.699,40	8.575.773,30	9.778.507,50	10.192.203,80	11.990.700,30	100	131	150	156	184
Impôsto proporcional sobre capitais empregados em hipotecas.....	97.000,00	127.950,00	173.800,00	231.414,90	235.125,00	100	132	179	238	242
Impôsto sobre lucros apurados por pessoas físicas na venda de propriedades imobiliárias.....	—	9.826.548,10	20.431.814,80	9.395.443,70	9.370.738,10	—	100	208	90	95
Impôsto adicional de renda....	—	—	39.337.338,00	—	—	—	—	100	—	—
CENTRO-OESTE										
Goiás:										
Impôsto sobre a renda de pessoas físicas, jurídicas, firmas individuais, etc.....	5.591.865,20	4.567.554,50	6.221.928,40	9.590.331,60	11.206.570,4	—	82	111	171	200

Impôsto de renda e proventos de qualquer natureza

ARRECAÇÃO PELOS ESTADOS

REGIÕES	NÚMEROS ABSOLUTOS — Cr\$					NÚMEROS RELATIVOS				
	1945	1946	1947	1948	1949	1945	1946	1947	1948	1949
Impôsto adicional para proteção à família.....	22.758,60	15.734,20	28.803,10	63.031,00	81.123,00	100	70	126	274	352
Impôsto sobre os rendimentos, arrecadado nas fontes (inclusive sôbre lucros fortuitos, valores distribuídos em sorteios por clubes de mercadorias, prêmios concedidos em sorteios mediante pagamento em prestações, por associações construtoras).....	5.115,70	12.021,00	15.300,20	46.783,10	12.086,70	100	240	350	540	249
Impôsto sôbre prêmios de seguros, marítimos e terrestre, de seguros de vida, pensões, pecúlios, etc.....	—	—	—	—	—	—	—	—	—	—
Impôsto proporcional sôbre capitais empregados em hipotecas.....	3.700,90	24.430,00	10.100,00	6.225,00	7.825,00	100	606	250	156	200
Impôsto sôbre lucros apurados por pessoas físicas na venda de propriedades imobiliárias.....	—	871.991,40	1.499.453,60	374.936,50	411.516,70	—	100	172	42	47
Impôsto adicional de renda....	—	—	255.345,20	—	—	—	—	100	—	—
Mato-Grosso:										
Impôsto sôbre a renda de pessoas físicas, jurídicas, firmas individuais, etc.....	7.154.479,30	6.464.069,60	6.033.461,60	8.313.600,90	9.243.195,10	100	90	84	110	129
Impôsto adicional para proteção à família.....	136.154,20	67.857,20	64.152,80	97.935,10	102.858,50	100	50	47	72	76
Impôsto sôbre os rendimentos, arrecadado nas fontes (inclusive sôbre lucros fortuitos, valores distribuídos em sorteios por clubes de mercadorias, prêmios concedidos em sorteio mediante pagamento em prestações por associações construtoras).....	101.356,50	104.965,30	242.306,70	94.922,70	229.974,70	100	104	240	94	228
Impôsto sôbre prêmios de seguros marítimos e terrestre, de seguros de vida, pensões, pecúlios, etc.....	—	—	—	—	—	—	—	—	—	—
Impôsto proporcional sôbre capitais empregados em hipotecas.....	5.025,00	6.189,00	7.450,00	5.905,00	7.975,00	100	120	140	120	160
Impôsto sôbre lucros apurados por pessoas físicas na venda de propriedades imobiliárias.....	—	405.193,46	523.315,00	310.920,50	324.235,40	—	100	129	77	80
Impôsto adicional de renda....	—	—	65.543,60	—	—	—	—	100	—	—
EXTERIOR										
Nova York:										
Impôsto sôbre a renda de pessoas físicas, jurídicas, firmas individuais, etc.....	357.584,40	539.590,90	677.078,00	1.591.362,40	2.258.716,90	100	151	189	444	631
Impôsto adicional para proteção à família.....	15.529,80	20.230,00	30.796,30	73.048,00	100.846,90	100	125	194	450	631
Impôsto sôbre os rendimentos, arrecadado nas fontes (inclusive sôbre lucros fortuitos, valores distribuídos em sorteios por clubes de mercadorias, prêmios concedidos em sorteios mediante pagamento em prestações por associações construtoras).....	72,00	—	—	—	—	0	—	—	—	—
Impôsto sôbre prêmios de seguros, marítimos e terrestre, de seguros de vida, pensões, pecúlios, etc.....	—	—	—	—	—	—	—	—	—	—
Impôsto proporcional sôbre capitais empregados em hipotecas.....	—	—	—	—	—	—	—	—	—	—
Impôsto sôbre lucros apurados por pessoas físicas na venda de propriedades imobiliárias.....	—	—	—	—	—	—	—	—	—	—
Impôsto adicional de renda....	—	—	—	—	—	—	—	—	—	—
BRASIL.....	2.349.783.586,60	2.751.220.733,80	3.901.807.972,90	4.194.996.603,50	4.784.803.933,30	100	117	166	179	2

IMPÔSTO DO SÊLO E AFINS



RENDAS TRIBUTÁRIAS

Impôsto de sêlo e afins

ARRECADAÇÃO GERAL

REGIÕES	NÚMEROS ABSOLUTOS — Cr\$					NÚMEROS RELATIVOS				
	1945	1946	1947	1948	1949	1945	1946	1947	1948	1949
NORTE										
Amazonas.....	2.870.496,00	5.016.800,70	4.116.839,90	3.680.959,20	4.247.122,10	100	175	143	128	148
Pará.....	5.620.626,20	8.090.289,10	6.817.763,60	7.067.027,30	7.643.064,50	100	144	121	126	136
NORDESTE										
Pernambuco.....	2.265.041,00	2.726.559,40	3.103.473,30	3.372.470,60	3.402.036,30	100	120	137	149	150
Piauí.....	2.190.470,70	3.377.585,20	2.132.285,90	2.410.382,90	2.796.732,00	100	154	97	110	128
Pará.....	7.667.304,80	11.797.841,40	9.808.020,50	10.697.884,80	11.178.409,40	100	154	128	140	146
Pernambuco.....	2.876.777,36	3.368.338,50	3.084.068,20	3.075.491,50	3.763.982,20	100	117	107	107	131
Pernambuco.....	4.450.837,80	5.971.165,10	4.928.691,20	5.494.456,10	5.456.254,00	100	133	110	123	117
Pernambuco.....	16.351.081,60	20.560.813,60	20.433.943,50	22.321.555,10	25.716.873,60	100	126	125	137	147
Pernambuco.....	2.733.055,60	3.201.890,90	2.896.757,50	3.203.496,30	3.510.237,50	100	117	106	117	127
LESTE										
Pernambuco.....	2.521.459,80	3.044.012,20	2.595.666,80	2.932.605,60	2.950.463,30	100	121	103	116	117
Pernambuco.....	23.747.539,70	33.856.252,70	30.767.740,60	33.668.878,50	35.658.380,60	100	143	130	142	150
Pernambuco.....	61.467.555,00	75.693.693,40	75.197.316,30	80.643.842,90	87.550.689,80	100	123	122	131	142
Pernambuco.....	4.989.830,80	7.124.506,80	6.442.551,60	6.828.338,00	7.653.005,70	100	143	129	137	153
Pernambuco.....	18.538.409,60	24.003.025,70	24.962.457,70	25.101.196,40	28.133.374,60	100	129	135	135	152
Pernambuco.....	402.808.834,10	540.205.666,00	815.102.624,10	793.498.609,00	852.080.707,90	100	134	202	197	211
SUL										
Pernambuco.....	227.390.853,30	340.618.440,70	303.424.371,60	328.025.917,66	374.133.485,00	100	150	133	144	165
Pernambuco.....	15.647.211,50	23.074.053,00	24.298.742,90	27.338.296,40	35.796.381,10	100	147	155	175	229
Pernambuco.....	9.108.736,20	12.973.397,90	13.193.742,30	13.507.981,90	14.891.697,20	100	142	145	148	163
Pernambuco.....	41.861.440,20	58.629.502,00	61.226.764,50	65.281.737,90	71.245.713,60	100	140	146	150	170
CENTRO-OESTE										
Pernambuco.....	6.364.540,70	5.975.951,40	5.097.993,30	5.803.264,90	6.732.135,80	100	94	80	91	106
Pernambuco.....	4.100.259,80	5.131.078,80	4.247.286,20	4.403.584,60	4.589.891,60	100	125	104	107	112
EXTERIOR										
Legacia do Tesouro Brasileiro em Nova York.....	3,00	—	4.160,00	184,00	67,40	0	—	100	0	0
BRASIL.....	865.602.364,80	1.194.443.864,50	1.423.888.266,50	1.448.358.152,50	1.589.130.711,20	100	138	164	167	184

ARRECADAÇÃO PELAS RUBRICAS

RUBRICAS	NÚMEROS ABSOLUTOS — Cr\$					NÚMEROS RELATIVOS				
	1945	1946	1947	1948	1949	1945	1946	1947	1948	1949
Impôsto do sêlo.....	862.224.386,30	1.190.753.193,90	1.422.140.082,90	1.447.190.817,70	1.587.668.804,30	100	138	165	168	184
Impôsto sobre operações a termo.....	3.257.918,50	3.618.427,70	1.698.127,20	1.040.826,30	1.310.254,90	100	111	52	32	40
Impôsto sobre vales para brindes.....	120.060,00	72.242,90	50.056,40	126.508,50	151.652,00	100	60	42	106	127
TOTAL.....	865.602.364,80	1.194.443.864,50	1.423.888.266,50	1.448.358.152,50	1.589.130.711,20	100	138	164	167	184

Impôsto de sêlo e afins

(VERBA E ADESIVO)

REGIÕES	NÚMEROS ABSOLUTOS — Cr\$					NÚMEROS RELATIVOS				
	1945	1946	1947	1948	1949	1945	1946	1947	1948	1949
NORTE										
Amazonas.....	2.815.476,60	5.016.648,20	4.116.839,90	3.680.950,20	4.247.128,10	100	178	146	131	151
Pará.....	5.620.626,20	8.090.289,10	6.817.768,60	7.067.027,30	7.643.064,50	100	144	121	126	131
NORDESTE										
Maranhão.....	2.265.041,00	2.726.559,40	3.108.473,30	3.372.470,60	3.402.036,30	100	120	137	149	151
Piauí.....	2.190.470,70	3.377.585,20	2.132.285,90	2.410.382,90	2.795.258,20	100	154	97	110	121
Ceará.....	7.665.546,80	11.796.586,40	9.801.607,50	10.697.204,80	11.174.999,40	100	154	128	140	141
Rio Grande do Norte.....	2.862.882,70	3.355.632,80	3.067.300,40	3.056.238,50	3.749.384,30	100	117	107	107	131
Paraíba.....	4.480.837,80	5.971.165,10	4.928.691,20	5.494.456,10	5.456.254,00	100	133	110	123	121
Pernambuco.....	16.350.581,60	20.559.133,60	20.427.430,50	22.311.470,10	25.708.699,20	100	126	125	136	151
Alagoas.....	2.733.055,60	3.204.890,90	2.896.757,50	3.202.496,30	3.510.237,50	100	117	106	117	121
LESTE										
Sergipe.....	2.520.959,80	3.042.902,20	2.595.166,80	2.932.605,60	2.950.463,30	100	121	102	116	111
Bahia.....	23.747.539,70	33.855.617,70	30.767.740,60	33.668.878,50	35.658.380,60	100	143	130	142	151
Minas Gerais.....	61.464.520,40	75.692.815,40	75.196.576,30	81.635.613,10	87.543.810,40	100	123	122	131	141
Espírito Santo.....	4.989.100,20	7.124.706,80	6.442.524,10	6.828.398,60	7.653.005,70	100	143	129	137	151
Rio de Janeiro.....	18.534.049,60	24.001.225,70	24.957.888,70	25.085.796,30	28.123.552,90	100	129	134	135	151
Distrito Federal.....	220.746.164,90	285.936.661,80	286.363.117,60	295.346.911,90	351.137.630,70	100	130	130	134	361
SUL										
São Paulo.....	222.463.796,30	334.186.333,20	301.401.490,30	325.779.628,10	373.722.482,50	100	150	135	146	161
Paraná.....	15.646.031,50	23.073.501,40	24.297.592,90	27.336.550,40	35.787.456,90	100	147	155	175	221
Santa Catarina.....	9.108.736,30	12.972.352,90	13.193.152,30	13.507.981,90	14.891.197,20	100	142	145	148	161
Rio Grande do Sul.....	41.722.119,20	58.290.461,00	61.047.595,50	65.045.140,90	71.192.167,80	100	140	146	156	171
CENTRO-OESTE										
Goiás.....	6.364.540,70	5.975.951,40	5.097.993,30	5.803.264,90	6.731.635,80	100	94	80	91	101
Mato Grosso.....	4.100.259,80	5.131.078,80	4.246.786,20	4.403.584,60	4.589.891,60	100	125	104	107	111
EXTERIOR										
Delegacia do Tesouro Brasileiro em Nova York.....	—	—	4.160,00	184,00	67,40	—	—	100	0	—
BRASIL.....	678.392.337,40	933.381.903,00	892.910.939,40	947.668.145,60	1.587.668.804,30	100	138	132	140	221

ARRECAÇÃO POR ESPÉCIE DE REPARTIÇÕES

REPARTIÇÕES	NÚMEROS ABSOLUTOS — Cr\$					NÚMEROS RELATIVOS				
	1945	1946	1947	1948	1949	1945	1946	1947	1948	1949
Agências Aduaneiras.....	—	—	—	12.013,00	8.755,00	—	—	—	100	71
Alfândegas.....	111.126.148,40	162.015.353,10	138.086.753,90	143.159.915,20	157.259.163,90	100	146	124	129	141
Coletorias.....	200.590.006,70	261.666.797,90	263.914.002,50	234.314.637,90	335.519.227,60	100	130	132	147	161
Correios e Telégrafos.....	160,40	195,40	265,60	—	—	0	0	0	—	—
Delagacias Fiscais.....	6.583.656,90	9.120.405,20	6.557.934,70	6.008.719,40	7.209.297,60	100	139	104	91	111
Estradas de Ferro.....	—	—	—	—	—	—	—	—	—	—
Mesas de Rendas.....	3.500.304,00	4.782.946,80	4.574.540,60	6.558.915,10	6.571.290,90	100	137	131	187	181
Recebedorias Federais.....	369.204.660,70	510.957.788,50	487.182.922,90	504.629.347,20	565.988.868,10	100	138	132	137	151
Registros Fiscais.....	94.506,40	33.402,50	21.596,80	26.900,66	15.783,20	100	35	23	25	11
Outras Repartições da Capital Federal.....	174.502.921,30	245.866.975,10	523.220.249,50	493.647.704,10	516.558.324,00	100	141	300	283	291
TOTAL.....	865.002.364,80	1.154.443.864,50	1.423.888.266,50	1.448.358.152,50	1.589.130.711,20	100	138	164	167	221

Impôsto de sêlo e afins
ARRECAÇÃO PELAS ALFÂNDEGAS

REGIÕES	NÚMEROS ABSOLUTOS — Cr\$					NÚMEROS RELATIVOS				
	1945	1946	1947	1948	1949	1945	1946	1947	1948	1949
NORTE										
Amazonas:										
Manáus.....	2.111.136,80	4.026.355,00	2.997.574,00	2.604.644,30	3.007.980,40	100	191	142	123	142
Pará:										
Belém.....	1.803.493,60	2.619.098,20	5.126.807,70	6.381.775,40	6.947.970,40	100	145	284	354	385
NORDESTE										
Maranhão:										
São Luís.....	1.436.844,90	1.778.437,90	2.088.274,50	2.405.716,50	2.477.639,70	100	124	145	167	172
Piauí:										
Parnaíba.....	1.157.153,20	1.904.113,40	662.700,70	734.539,90	985.934,00	100	165	57	64	85
Ceará:										
Fortaleza.....	5.341.315,70	8.585.952,40	7.165.763,80	7.562.083,50	7.924.429,50	100	161	134	142	148
Rio Grande do Norte:										
Natal.....	1.898.473,40	2.121.934,00	1.920.958,10	1.835.421,00	2.294.178,30	100	112	101	97	121
Paraíba:										
João Pessoa.....	1.703.238,10	2.496.629,10	2.372.838,70	2.405.765,30	2.538.122,60	100	147	139	141	149
Pernambuco:										
Recife.....	12.848.104,60	16.387.088,40	16.254.499,00	18.263.432,70	21.129.183,50	100	128	127	142	164
Alagoas:										
Maceió.....	877.422,80	1.039.679,99	1.554.254,30	1.995.649,70	2.332.854,40	100	119	177	228	266
LESTE										
Sergipe:										
Araçajú.....	1.376.962,00	1.872.129,40	1.794.387,60	2.054.363,80	2.006.930,30	100	136	130	149	146
Bahia:										
Salvador.....	18.479.434,50	27.329.293,40	24.319.327,60	24.480.893,30	25.287.624,50	100	148	132	132	137
Espírito Santo:										
Vitória.....	2.192.618,50	3.078.774,20	2.773.634,70	3.152.961,20	3.321.803,50	100	140	126	144	151
Rio de Janeiro:										
Niterói.....	4.435.907,30	6.252.414,50	6.450.483,90	6.508.580,10	8.082.730,80	100	141	145	147	182
Distrito Federal:										
Rio de Janeiro.....	1.107.925,00	1.187.423,20	1.237.030,80	1.606.606,60	1.530.042,70	100	107	112	145	138
SUL										
São Paulo:										
Santos.....	28.656.401,00	43.664.611,70	23.268.482,40	21.797.911,10	24.781.670,90	100	152	81	76	86
Paraná:										
Paranaguá.....	533.433,80	798.107,70	1.025.312,20	1.070.262,70	1.191.032,70	100	150	192	201	223
Santa Catarina:										
Florianópolis.....	1.191.895,60	1.703.234,40	2.961.385,50	2.846.034,80	3.720.022,90	100	143	248	239	312
São Francisco:										
São Francisco.....	549.622,20	814.932,70	706.522,30	685.014,70	759.044,50	100	148	129	125	135
Rio Grande do Sul:										
Jaguarião.....	27.257,30	170.946,10	164.971,10	195.787,80	238.138,00	100	633	611	726	881
Pôrto Alegre.....	16.323.020,40	25.090.308,70	25.170.241,30	25.861.925,10	27.483.489,70	100	154	154	158	168
Pelotas.....	2.571.485,80	2.923.145,60	2.905.652,90	3.353.557,80	3.682.367,70	100	114	117	130	143
Rio Grande.....	2.060.656,10	2.715.241,80	2.334.718,20	2.368.835,60	2.219.035,60	100	132	113	115	108
Santana do Livramento.....	719.122,50	1.202.042,80	886.588,90	885.115,90	1.117.576,00	100	167	123	123	155
Uruguaiana.....	881.432,90	1.118.664,50	833.114,20	1.030.055,90	1.023.028,50	100	127	95	117	116
CENTRO-OESTE										
Mato Grosso:										
Corumbá.....	841.810,40	1.134.884,10	1.021.229,50	1.072.980,50	1.178.282,80	100	135	121	127	140
BRASIL.....	111.126.148,40	162.015.353,10	138.086.753,90	143.159.915,20	157.259.163,90	100	146	124	129	142

Impôsto de sêlo e afins

ARRECAÇÃO PELAS MESAS DE RENDAS

REGIÕES	NÚMEROS ABSOLUTOS — Cr\$					NÚMEROS RELATIVOS				
	1945	1946	1947	1948	1949	1945	1946	1947	1948	1949
NORTE										
Amazonas.....	267.960,50	397.834,00	603.145,60	624.526,50	751.691,10	100	149	225	233	281
Pará.....	—	32.437,50	72.182,30	74.287,30	61.460,30	—	100	225	231	191
NORDESTE										
Maranhão.....	15.711,70	27.234,20	20.766,30	18.451,20	21.742,60	100	169	131	113	138
Piauí.....	—	—	—	—	—	—	—	—	—	—
Ceará.....	40.726,80	73.738,60	64.825,30	53.316,40	77.085,10	100	180	159	129	188
Rio Grande do Norte.....	79.351,20	449.121,90	469.522,80	520.073,50	486.746,80	100	568	595	658	616
Paraíba.....	—	—	—	—	—	—	—	—	—	—
Pernambuco.....	—	—	—	—	—	—	—	—	—	—
Alagoás.....	194.052,20	220.022,10	162.915,80	203.631,60	115.972,30	100	113	84	105	60
LESTE										
Sergipe.....	131.395,00	272.348,30	158.236,70	137.868,40	139.860,70	100	208	121	105	107
Bahia.....	65.023,80	101.579,60	133.614,60	1.788.785,60	1.783.621,00	100	157	206	2.752	2.745
Minas Gerais.....	—	—	—	—	—	—	—	—	—	—
Espírito Santo.....	23.859,90	67.698,40	52.431,80	62.478,00	69.874,70	100	283	217	258	292
Rio de Janeiro.....	131.043,10	204.618,90	199.790,80	198.426,30	151.890,20	100	156	153	151	116
SUL										
São Paulo.....	—	33.570,30	44.373,70	43.839,10	27.816,20	—	100	129	129	82
Paraná.....	381.299,50	68.718,10	40.501,60	51.290,00	75.774,30	100	18	11	13	20
Santa Catarina.....	695.831,00	985.509,40	1.244.502,50	1.394.135,10	1.303.378,50	100	142	179	200	187
Rio Grande do Sul.....	907.350,80	1.276.794,20	991.533,70	1.034.843,50	1.098.643,50	100	141	109	114	121
CENTRO-OESTE										
Goiás.....	—	—	—	—	—	—	—	—	—	—
Mato Grosso.....	566.698,50	571.721,30	316.192,10	352.962,60	405.733,60	100	101	56	62	72
BRASIL.....	3.500.304,00	4.782.946,80	4.574.540,60	6.558.915,10	6.571.290,90	100	137	131	187	188

ARRECAÇÃO PELAS AGÊNCIAS ADUANEIRAS

REGIÕES	NÚMEROS ABSOLUTOS — Cr\$					NÚMEROS RELATIVOS				
	1945	1946	1947	1948	1949	1945	1946	1947	1948	1949
NORTE										
Amazonas.....	—	—	—	12.013,00	8.755,00	—	—	—	100	75
BRASIL.....	—	—	—	12.013,00	8.755,00	—	—	—	100	75

ARRECAÇÃO PELOS REGISTROS FISCAIS

REGIÕES	NÚMEROS ABSOLUTOS — Cr\$					NÚMEROS RELATIVOS				
	1945	1946	1947	1948	1949	1945	1946	1947	1948	1949
NORTE										
Amazonas.....	94.506,40	33.402,50	21.596,80	26.900,60	15.783,20	100	35	23	28	17
BRASIL.....	94.506,40	33.402,50	21.596,80	26.900,60	15.783,20	100	35	23	28	17

Impôsto de Sêlo e afins

ARRECAÇÃO PELAS DELEGACIAS FISCAIS DO TESOURE NACIONAL

REGIÕES	NÚMEROS ABSOLUTOS — Cr\$					NÚMEROS RELATIVOS				
	1945	1946	1947	1948	1949	1945	1946	1947	1948	1949
NORTE										
Amazonas.....	—	—	—	—	—	—	—	—	—	—
Pará.....	3.289.809,50	4.796.732,10	1.039.361,40	—	—	100	146	32	—	—
NORDESTE										
Maranhão.....	—	—	—	—	—	—	—	—	—	—
Piauí.....	1.776,40	—	—	—	—	100	—	—	—	—
Ceará.....	—	—	7.949,60	53.773,30	102.069,50	—	—	100	675	1.275
Rio Grande do Norte.....	—	—	—	—	—	—	—	—	—	—
Paraíba.....	—	—	117,60	—	—	—	—	0	—	—
Pernambuco.....	576.149,80	647.341,40	868.281,40	688.008,80	830.075,90	100	112	151	119	144
Alagoás.....	—	—	200,00	—	—	—	—	0	—	—
LESTE										
Sergipe.....	—	—	—	—	—	—	—	—	—	—
Bahia.....	—	—	—	—	—	—	—	—	—	—
Minas Gerais.....	—	—	—	—	—	—	—	—	—	—
Espírito Santo.....	—	—	—	—	—	—	—	—	—	—
Rio de Janeiro.....	—	—	—	—	—	—	—	—	—	—
Distrito Federal.....	—	—	—	—	—	—	—	—	—	—
SUL										
São Paulo.....	28,00	7.820,00	—	—	—	0	100	—	—	—
Paraná.....	—	—	—	—	—	—	—	—	—	—
Santa Catarina.....	—	50,00	—	—	—	—	0	—	—	—
Rio Grande do Sul.....	2.705.890,20	3.668.451,70	4.937.864,70	5.261.209,30	6.276.559,80	100	136	182	194	232
CENTRO-OESTE										
Goiás.....	—	—	—	—	—	—	—	—	—	—
Mato Grosso.....	10.000,00	—	—	5.544,00	525,00	100	—	—	60	10
EXTERIOR										
Delegacia do Tesouro Brasileiro em Nova York.....	3,00	—	4.160,00	184,00	67,40	0	—	100	0	0
BRASIL.....	6.583.656,90	9.120.405,20	6.857.934,70	6.008.719,40	7.209.297,60	100	139	104	91	109

ARRECAÇÃO PELAS RECEBEDORIAS FEDERAIS

REGIÕES	NÚMEROS ABSOLUTOS — Cr\$					NÚMEROS RELATIVOS				
	1945	1946	1947	1948	1949	1945	1946	1947	1948	1949
LESTE										
Distrito Federal.....	227.197.987,80	293.151.267,70	290.645.343,80	298.244.298,30	333.992.340,30	100	129	128	131	147
SUL										
São Paulo.....	142.006.672,90	217.806.520,80	196.537.579,10	206.385.048,90	231.996.527,80	100	153	138	145	163
BRASIL.....	369.204.660,70	510.957.788,50	487.182.922,90	504.629.347,20	565.988.868,10	100	138	132	137	153

ARRECAÇÃO PELAS COLETORIAS

REGIÕES	NÚMEROS ABSOLUTOS — Cr\$					NÚMEROS RELATIVOS				
	1945	1946	1947	1948	1949	1945	1946	1947	1948	1949
NORTE										
Amazonas.....	396.892,30	559.209,20	494.523,50	412.865,80	462.918,40	100	141	125	104	117
Pará.....	527.325,10	642.111,30	579.417,20	610.964,60	633.633,80	100	122	110	116	120
NORDESTE										
Maranhão.....	812.484,40	920.887,30	999.432,50	948.302,90	902.654,00	100	113	123	117	111
Piauí.....	1.031.541,10	1.473.471,80	1.469.585,20	1.675.843,00	1.812.798,00	100	143	142	162	176
Ceará.....	2.285.262,30	3.138.150,40	2.569.481,80	3.028.711,60	5.074.825,30	100	137	112	133	135
Rio Grande do Norte.....	898.952,70	797.282,60	693.587,30	719.997,00	983.057,10	100	89	77	80	109
Paraíba.....	2.777.599,70	3.474.536,00	2.555.734,90	3.088.690,80	2.918.131,40	100	125	92	111	105
Pernambuco.....	2.926.827,20	3.526.383,80	3.311.163,10	3.370.113,60	3.757.614,20	100	120	113	115	128
Alagoás.....	1.661.580,60	1.945.188,90	1.179.387,40	1.004.215,00	1.061.410,80	100	117	71	60	64
LESTE										
Sergipe.....	1.013.102,80	899.534,50	643.042,50	740.373,40	803.672,30	100	89	63	73	79
Bahia.....	5.203.081,40	6.425.379,70	6.314.798,40	7.399.199,60	8.587.135,10	100	123	121	142	165
Minas Gerais.....	61.467.555,00	75.693.693,40	75.197.316,30	80.643.842,90	87.550.689,80	100	123	122	131	142
Espírito Santo.....	2.773.192,00	3.977.838,80	3.616.233,10	3.612.898,80	4.261.327,50	100	143	130	130	154
Rio de Janeiro.....	13.971.459,20	17.545.992,30	18.312.169,40	18.394.190,00	19.898.753,60	100	126	131	132	142
SUL										
São Paulo.....	56.727.751,40	79.105.917,90	83.573.936,40	99.799.118,50	117.327.470,10	100	139	147	176	207
Paraná.....	14.732.478,20	22.207.227,20	23.232.929,10	26.216.743,70	34.529.524,10	100	151	158	178	234
Santa Catarina.....	6.671.387,50	9.469.671,40	8.281.332,00	8.582.797,30	9.109.251,30	100	142	124	129	137
Rio Grande do Sul.....	15.665.244,20	20.465.896,60	22.912.074,50	25.290.407,00	28.106.874,80	100	131	146	161	179
CENTRO-OESTE										
Goiás.....	6.364.540,70	5.975.951,40	5.097.993,30	5.803.264,90	6.732.135,80	100	94	80	91	106
Mato Grosso.....	2.681.750,90	3.424.473,40	2.909.864,60	2.972.097,50	3.005.350,20	100	128	109	111	112
BRASIL.....	200.590.006,70	261.666.797,90	263.944.002,50	294.314.637,90	335.519.227,60	100	130	132	147	167

Impôsto de sêlo e afins
ARRECAÇÃO PELOS CORREIOS E TELÉGRAFOS

REGIÕES	NÚMEROS ABSOLUTOS — Cr\$					NÚMEROS RELATIVOS				
	1945	1946	1947	1948	1949	1945	1946	1947	1948	1949
NORTE										
Amazonas.....	—	—	—	—	—	—	—	—	—	—
Pará.....	—	—	—	—	—	—	—	—	—	—
NORDESTE										
Maranhão.....	—	—	—	—	—	—	—	—	—	—
Piauí.....	—	—	—	—	—	—	—	—	—	—
Ceará.....	—	—	—	—	—	—	—	—	—	—
Rio Grande do Norte.....	—	—	—	—	—	—	—	—	—	—
Paraíba.....	—	—	—	—	—	—	—	—	—	—
Pernambuco.....	—	—	—	—	—	—	—	—	—	—
Alagoas.....	—	—	—	—	—	—	—	—	—	—
LESTE										
Sergipe.....	—	—	—	—	—	—	—	—	—	—
Bahia.....	—	—	—	—	—	—	—	—	—	—
Minas Gerais.....	—	—	—	—	—	—	—	—	—	—
Espírito Santo.....	160,40	195,40	252,00	—	—	0	0	0	—	—
Rio de Janeiro.....	—	—	13,60	—	—	—	—	0	—	—
Distrito Federal.....	—	—	—	—	—	—	—	—	—	—
SUL										
São Paulo.....	—	—	—	—	—	—	—	—	—	—
Paraná.....	—	—	—	—	—	—	—	—	—	—
Santa Catarina.....	—	—	—	—	—	—	—	—	—	—
Rio Grande do Sul.....	—	—	—	—	—	—	—	—	—	—
CENTRO-OESTE										
Goiás.....	—	—	—	—	—	—	—	—	—	—
Mato Grosso.....	—	—	—	—	—	—	—	—	—	—
BRASIL.....	160,40	195,40	265,60	—	—	0	0	0	—	—

ARRECAÇÃO PELAS REPARTIÇÕES DA CAPITAL FEDERAL

REGIÕES	NÚMEROS ABSOLUTOS — Cr\$					NÚMEROS RELATIVOS				
	1945	1946	1947	1948	1949	1945	1946	1947	1948	1949
LESTE										
Distrito Federal	—	—	—	—	—	—	—	—	—	—
Ministério da Educação e Saúde.	—	379.002,40	—	—	—	—	100	—	—	—
Ministério da Fazenda:	—	—	—	—	—	—	—	—	—	—
Tesouro Nacional.....	174.502.921,30	245.487.972,70	523.220.249,50	493.647.704,10	516.558.324,90	100	141	300	283	296
BRASIL.....	174.502.921,30	245.866.975,10	523.220.249,50	493.647.704,10	516.558.324,90	100	141	300	283	296

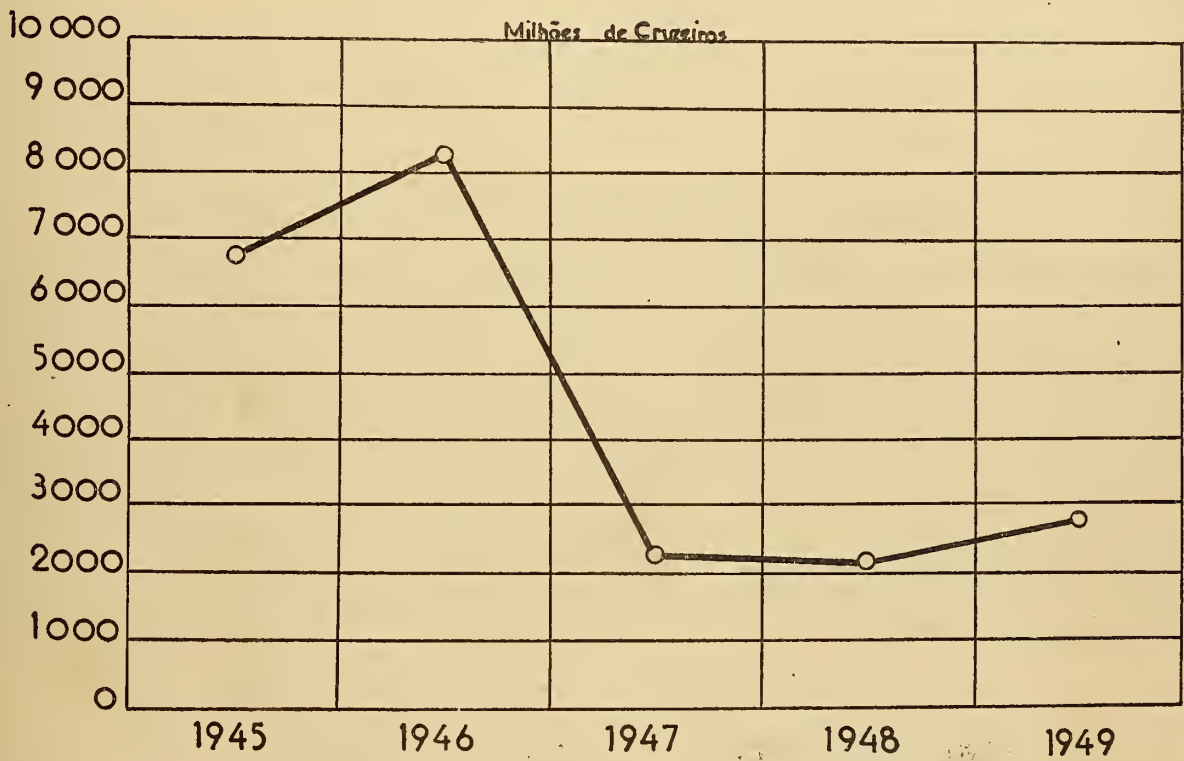
Impôsto de sêlo e afins
ARRECAÇÃO PELOS ESTADOS


REGIÕES	NÚMEROS ABSOLUTOS — Cr\$					NÚMEROS RELATIVOS				
	1945	1946	1947	1948	1949	1945	1946	1947	1948	1949
NORTE										
Amazonas:										
Impôsto do sêlo.....	2.815.627,60	5.016.800,70	4.116.839,90	3.680.950,20	4.247.123,10	100	178	140	131	151
Impôsto sôbre operações a têrmo	—	—	—	—	—	—	—	—	—	—
Impôsto sôbre vales para brindes	51.863,40	—	—	—	—	103	—	—	—	—
Pará:										
Impôsto do sêlo.....	5.620.625,20	8.090.289,10	6.817.763,60	7.037.027,30	7.643.064,50	100	144	121	126	136
Impôsto sôbre operações a têrmo	—	—	—	—	—	—	—	—	—	—
Impôsto sôbre vales para brindes	—	—	—	—	—	—	—	—	—	—
NORDESTE										
Maranhão:										
Impôsto do sêlo.....	2.265.041,00	2.726.359,40	3.108.473,30	3.372.470,60	3.432.036,30	100	120	137	149	150
Impôsto sôbre operações a têrmo	—	—	—	—	—	—	—	—	—	—
Impôsto sôbre vales para brindes	—	—	—	—	—	—	—	—	—	—
Piauí:										
Impôsto do sêlo.....	2.190.470,70	3.377.585,20	2.132.285,90	2.410.332,90	2.795.258,20	100	154	97	110	128
Impôsto sôbre operações a têrmo	—	—	—	—	—	—	—	—	—	—
Impôsto sôbre vales para brindes	—	—	—	—	1.473,70	—	—	—	—	100
Ceará:										
Impôsto do sêlo.....	7.665.516,80	11.796.586,40	9.801.697,50	19.637.231,80	11.174.999,40	100	154	128	140	146
Impôsto sôbre operações a têrmo	—	—	—	—	—	—	—	—	—	—
Impôsto sôbre vales para brindes	1.758,00	1.255,00	6.413,00	680,00	3.410,00	100	50	300	50	150
Rio Grande do Norte:										
Impôsto do sêlo.....	2.862.882,70	3.355.632,80	2.067.300,49	3.056.238,50	3.749.381,33	100	117	107	107	131
Impôsto sôbre operações a têrmo	13.894,60	12.705,70	16.207,80	19.253,00	14.597,90	100	93	114	136	107
Impôsto sôbre vales para brindes	—	—	560,00	—	—	—	—	100	—	—
Paraíba:										
Impôsto do sêlo.....	4.480.837,80	5.971.165,10	4.928.691,20	5.191.456,10	5.456.254,00	100	133	110	123	122
Impôsto sôbre operações a têrmo	—	—	—	—	—	—	—	—	—	—
Impôsto sôbre vales para brindes	—	—	—	—	—	—	—	—	—	—
Pernambuco:										
Impôsto do sêlo.....	16.350.581,60	20.559.133,60	20.427.430,50	22.311.470,10	25.703.699,20	100	126	125	136	157
Impôsto sôbre operações a têrmo	—	—	—	—	—	—	—	—	—	—
Impôsto sôbre vales para brindes	500,00	1.680,00	6.513,00	10.085,00	8.174,40	100	200	700	1.000	800
Alagoás:										
Impôsto do sêlo.....	2.733.055,60	3.204.890,90	2.896.757,50	3.203.496,30	3.510.237,50	100	117	106	117	128
Impôsto sôbre operações a têrmo	—	—	—	—	—	—	—	—	—	—
Impôsto sôbre vales para brindes	—	—	—	—	—	—	—	—	—	—
LESTE										
Sergipe:										
Impôsto do sêlo.....	2.520.959,80	3.012.902,20	2.535.166,80	2.932.635,60	2.950.463,30	100	121	103	116	117
Impôsto sôbre operações a têrmo	—	—	—	—	—	—	—	—	—	—
Impôsto sôbre vales para brindes	500,00	1.110,00	500,00	—	—	100	100	100	—	—
Bahia:										
Impôsto do sêlo.....	23.747.539,70	33.855.617,70	30.767.740,60	33.668.878,50	35.658.380,60	100	143	130	142	150
Impôsto sôbre operações a têrmo	—	—	—	—	—	—	—	—	—	—
Impôsto sôbre vales para brindes	—	633,00	—	—	—	—	100	—	—	—
Minas Gerais:										
Impôsto do sêlo.....	61.164.520,40	75.692.815,40	75.196.576,30	80.635.613,10	87.543.310,40	100	123	122	131	142
Impôsto sôbre operações a têrmo	437,00	—	210,00	—	123,80	0	—	0	—	0
Impôsto sôbre vales para brindes	2.597,60	878,00	530,00	8.229,80	6.755,60	100	33	33	267	233

Impôsto de sêlo e afins
ARRECAÇÃO PELOS ESTADOS

REGIÕES	NÚMEROS ABSOLUTOS — Cr\$					NÚMEROS RELATIVOS				
	1945	1946	1947	1948	1949	1945	1946	1947	1948	1949
LESTE										
Espírito Santo:										
Impôsto do sêlo.....	4.989.100,20	7.124.506,80	6.442.524,10	6.828.308,60	7.653.007,70	100	143	129	137	153
Impôsto sôbre operações a têrmo	730,60	—	27,50	29,40	—	100	—	0	0	—
Impôsto sôbre vales para brindes	—	—	—	—	—	—	—	—	—	—
Rio de Janeiro:										
Impôsto do sêlo.....	18.536.049,60	24.001.225,70	24.957.888,70	25.085.796,30	28.123.552,90	100	129	135	135	152
Impôsto sôbre operações a têrmo	—	—	—	—	—	—	—	—	—	—
Impôsto sôbre vales para brindes	2.360,00	1.800,00	4.569,00	15.400,10	9.821,70	100	100	250	750	500
Distrito Federal:										
Impôsto do sêlo.....	401.524.065,60	539.043.176,40	814.223.261,10	792.774.584,00	851.137.630,70	100	134	203	197	212
Impôsto sôbre operações a têrmo	1.276.768,50	1.155.489,60	871.213,00	708.025,00	921.077,20	100	90	68	55	72
Impôsto sôbre vales para brindes	8.000,00	7.000,00	8.150,00	16.000,00	22.000,00	100	88	100	200	275
SUL										
São Paulo:										
Impôsto do sêlo.....	225.380.790,50	338.145.961,00	302.597.490,30	327.679.628,10	373.722.482,50	100	150	134	145	166
Impôsto sôbre operações a têrmo	1.966.087,80	2.450.232,40	810.468,90	313.518,90	374.456,00	100	125	41	16	19
Impôsto sôbre vales para brindes	43.975,00	22.247,30	16.412,40	32.770,60	36.546,50	100	50	36	75	84
Paraná:										
Impôsto do sêlo.....	15.646.031,50	23.073.501,40	24.297.592,90	27.336.550,40	35.787.456,90	100	147	155	175	229
Impôsto sôbre operações a têrmo	—	—	—	—	—	—	—	—	—	—
Impôsto sôbre vales para brindes	1.180,00	551,60	1.150,00	1.746,00	8.924,20	100	100	100	200	900
Santa Catarina:										
Impôsto do sêlo.....	9.108.736,30	12.972.352,90	13.193.152,30	13.507.981,90	14.891.197,20	100	142	145	148	163
Impôsto sôbre operações a têrmo	—	—	—	—	—	—	—	—	—	—
Impôsto sôbre vales para brindes	—	1.045,00	590,00	—	500,00	—	100	100	—	100
Rio Grande do Sul:										
Impôsto do sêlo.....	41.857.119,20	58.595.461,00	61.222.595,50	65.240.140,90	71.192.167,80	100	140	146	156	170
Impôsto sôbre operações a têrmo	—	—	—	—	—	—	—	—	—	—
Impôsto sôbre vales para brindes	4.321,00	34.041,00	4.169,00	41.597,00	53.545,80	100	850	100	1.050	1.350
CENTRO-OESTE:										
Goiás:										
Impôsto do sêlo.....	6.364.540,70	5.975.951,40	5.097.993,30	5.803.264,90	6.731.635,80	100	94	80	91	106
Impôsto sôbre operações a têrmo	—	—	—	—	—	—	—	—	—	—
Impôsto sôbre vales para brindes	—	—	—	—	500,00	—	—	—	—	100
Mato Grosso:										
Impôsto do sêlo.....	4.100.259,80	5.131.078,80	4.246.786,20	4.403.584,60	4.589.891,60	100	125	104	107	112
Impôsto sôbre operações a têrmo	—	—	—	—	—	—	—	—	—	—
Impôsto sôbre vales para brindes	—	—	500,00	—	—	—	—	100	—	—
EXTERIOR										
Nova York:										
Impôsto do sêlo.....	3,00	—	4.160,00	184,00	67,40	0	—	100	0	0
Impôsto sôbre operações a têrmo	—	—	—	—	—	—	—	—	—	—
Impôsto sôbre vales para brindes	—	—	—	—	—	—	—	—	—	—
BRASIL.....	865.602.364,80	1.194.443.864,50	1.423.888.266,50	1.448.358.152,50	1.589.130.711,20	100	138	164	167	184

IMPOSTOS QUE COMPETEM À UNIÃO ETC.





Nos Territórios
ARRECAÇÃO GERAL

REGIÕES	NÚMEROS ABSOLUTOS — Cr\$					NÚMEROS RELATIVOS				
	1945	1946	1947	1948	1949	1945	1946	1947	1948	1949
NORTE										
Território do Guaporé.....	469.723,80	408.192,50	538.328,00	451.595,10	637.579,90	100	87	114	96	136
Território do Acre.....	556.272,10	1.157.076,20	1.376.391,80	1.218.325,20	1.457.551,20	100	208	247	219	262
Território do Rio Branco.....	519.652,20	221.978,60	242.413,40	252.041,90	322.181,40	100	43	47	48	62
Território do Amapá.....	119.218,60	371.205,00	217.797,90	414.709,90	315.612,20	100	312	183	349	266
SUL										
Território do Iguaçu.....	1.898.991,40	3.071.985,40	—	—	—	100	162	—	—	—
CENTRO-OESTE										
Território de Ponta Porã.....	3.249.362,90	3.089.257,70	—	—	—	100	95	—	—	—
BRASIL.....	6.813.221,00	8.319.695,40	2.374.931,10	2.336.672,10	2.732.924,70	100	122	35	34	40

ARRECAÇÃO PELAS REPARTIÇÕES NOS TERRITÓRIOS

REGIÕES	NÚMEROS ABSOLUTOS — Cr\$					NÚMEROS RELATIVOS				
	1945	1946	1947	1948	1949	1945	1946	1947	1948	1949
Agências Aduaneiras.....	1.417,90	—	—	1.500,00	—	100	—	—	200	—
Coletorias.....	3.022.638,30	4.731.903,50	814.239,00	629.473,30	602.244,20	100	157	27	21	20
Delegacias Fiscais.....	—	4.297,00	—	—	—	—	100	—	—	—
Mesas de Rendas.....	3.710.820,50	3.542.717,90	1.399.866,40	1.540.165,20	1.985.525,50	100	95	38	41	54
Registros Fiscais.....	78.344,30	40.777,00	160.825,70	165.333,60	145.155,00	100	53	206	213	186
TOTAL.....	6.813.221,00	8.319.695,40	2.374.931,10	2.336.672,10	2.732.924,70	100	122	35	34	40

ARRECAÇÃO PELAS MESAS DE RENDAS

REGIÕES	NÚMEROS ABSOLUTOS — Cr\$					NÚMEROS RELATIVOS				
	1945	1946	1947	1948	1949	1945	1946	1947	1948	1949
NORTE										
Amazonas.....	666.486,90	845.107,00	1.280.651,30	1.366.809,00	1.810.612,70	100	127	192	205	272
Pará.....	—	172.404,90	119.215,10	173.356,20	174.912,80	—	100	69	101	102
SUL										
Paraná.....	402.196,70	498.023,30	—	—	—	100	124	—	—	—
CENTRO-OESTE										
Mato Grosso.....	2.642.136,90	2.027.182,70	—	—	—	100	77	—	—	—
BRASIL.....	3.710.820,50	3.542.717,90	1.399.866,40	1.540.165,20	1.985.525,50	100	95	38	41	54

Nos Territórios
ARRECAÇÃO PELAS AGÊNCIAS ADUANEIRAS

REGIÕES	NÚMEROS ABSOLUTOS — Cr\$					NÚMEROS RELATIVOS				
	1945	1946	1947	1948	1949	1945	1946	1947	1948	1949
NORTE										
Amazonas.....	1.417,90	—	—	1.500,00	—	100	—	—	200	—
BRASIL.....	1.417,90	—	—	1.500,00	—	100	—	—	200	—

ARRECAÇÃO PELOS REGISTROS FISCAIS

REGIÕES	NÚMEROS ABSOLUTOS — Cr\$					NÚMEROS RELATIVOS				
	1945	1946	1947	1948	1949	1945	1946	1947	1948	1949
NORTE										
Amazonas.....	—	—	—	165.533,60	145.155,00	—	—	—	100	87
Território do Acre.....	26.373,90	40.777,00	—	—	—	100	158	—	—	—
Território do Rio Branco.....	51.970,40	—	—	—	—	100	—	—	—	—
BRASIL.....	78.344,30	40.777,00	—	165.533,60	145.155,00	100	53	—	213	180

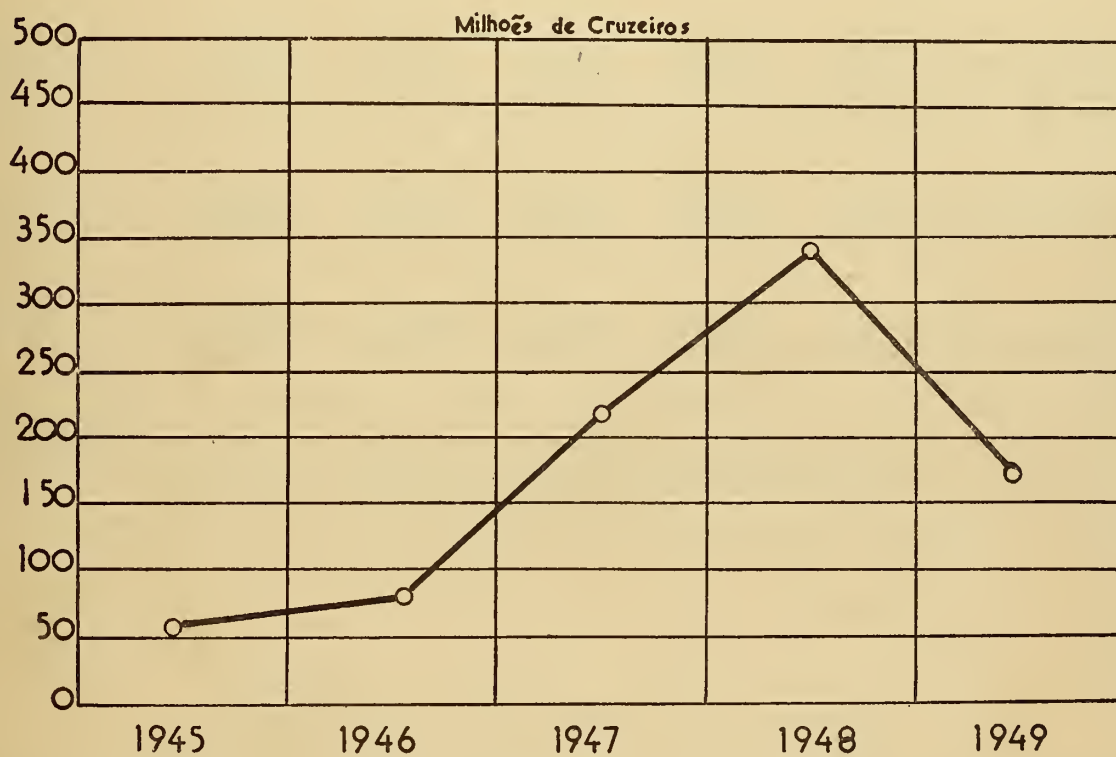
ARRECAÇÃO PELAS DELEGACIAS FISCAIS DO TESOUREO NACIONAL

REGIÕES	NÚMEROS ABSOLUTOS — Cr\$					NÚMEROS RELATIVOS				
	1945	1946	1947	1948 (1)	1949	1945	1946	1947	1948	1949
CENTRO-OESTE										
Território de Ponta Porã.....	—	4.297,00	—	—	—	—	100	—	—	—
BRASIL.....	—	4.297,00	—	—	—	—	100	—	—	—

ARRECAÇÃO PELAS COLETORIAS

REGIÕES	NÚMEROS ABSOLUTOS — Cr\$					NÚMEROS RELATIVOS				
	1945	1946	1947	1948	1949	1945	1946	1947	1948	1949
NORTE										
Amazonas.....	331.093,10	555.064,00	715.656,20	388.119,60	461.544,80	100	168	216	117	—
Pará.....	119.218,60	198.800,10	98.582,80	241.353,70	140.699,40	100	167	83	203	—
SUL										
Paraná.....	1.496.794,70	2.573.962,10	—	—	—	100	172	—	—	—
CENTRO-OESTE										
Mato Grosso.....	1.075.531,90	1.404.077,30	—	—	—	100	130	—	—	—
BRASIL.....	3.022.638,30	4.731.903,50	814.239,00	629.473,30	602.244,20	100	157	27	21	—

RENDAS PATRIMONIAIS





RENDA ORDINÁRIA

Rendas Patrimoniais

ARRECAÇÃO GERAL

REGIÕES	NÚMEROS ABSOLUTOS — Cr\$					NÚMEROS RELATIVOS				
	1945	1946	1947	1948	1949	1945	1946	1947	1948	1949
NORTE										
Amazonas.....	19.724,40	25.564,20	36.549,30	26.521,70	26.111,60	100	130	185	135	130
Pará.....	144.380,90	108.061,20	274.167,20	232.845,80	187.255,60	100	75	190	162	130
NORDESTE										
Maranhão.....	86.590,60	80.915,20	71.669,70	89.938,20	104.410,00	100	93	83	103	120
Piauí.....	155.173,20	85.025,00	94.616,30	80.560,70	110.652,00	100	55	61	52	72
Ceará.....	276.126,10	382.972,20	470.742,60	739.349,70	682.543,90	100	139	171	268	247
Rio Grande do Norte.....	174.619,70	192.321,30	242.795,00	186.535,80	193.374,50	100	110	139	107	110
Paraíba.....	157.745,90	242.887,60	309.914,00	281.800,90	324.998,20	100	154	196	178	206
Pernambuco.....	1.840.913,60	2.103.344,00	1.824.440,90	2.183.368,40	2.439.475,50	100	114	99	119	132
Alagoas.....	125.920,90	149.789,50	133.963,10	129.178,80	206.184,90	100	119	106	102	163
LESTE										
Sergipe.....	261.365,60	293.651,10	329.176,80	324.366,00	308.217,00	100	113	126	124	118
Bahia.....	847.827,80	1.076.761,60	994.263,00	1.579.227,20	869.303,70	100	127	117	186	102
Minas Gerais.....	41.072,70	50.171,80	348.432,70	232.686,60	164.519,70	100	122	849	568	402
Espírito Santo.....	143.238,80	206.706,90	193.023,90	222.916,20	226.404,00	100	145	135	156	158
Rio de Janeiro.....	472.056,30	596.223,40	432.660,30	601.220,00	881.979,70	100	126	92	127	187
Distrito Federal.....	51.862.689,60	72.520.356,50	212.987.827,50	334.337.942,10	170.059.304,00	100	140	411	645	328
SUL										
São Paulo.....	1.142.898,70	2.194.010,90	1.886.651,10	2.000.365,10	2.031.228,00	100	192	165	175	178
Paraná.....	55.711,60	96.123,40	84.590,60	59.570,80	55.006,30	100	171	152	107	98
Santa Catarina.....	163.570,30	215.281,20	196.040,00	192.210,80	418.399,40	100	131	120	117	255
Rio Grande do Sul.....	193.706,80	196.875,80	297.550,70	280.009,80	307.489,30	100	102	154	144	158
CENTRO-OESTE										
Goiás.....	5.730,00	11.760,00	23.037,00	30.350,00	16.533,60	100	200	383	500	283
Mato Grosso.....	13.738,30	12.448,10	17.781,40	24.416,50	40.320,70	100	86	129	171	286
EXTERIOR										
Delegacia do Tesouro, Brasileiro em Nova York.....	311,10	221.180,10	69.308,20	69.922,80	437.950,60	0	100	31	32	198
BRASIL.....	58.185.112,90	81.062.431,00	221.319.201,60	343.905.303,90	180.091.662,20	100	139	380	591	310

ARRECAÇÃO POR ESPÉCIE DE REPARTIÇÕES

REPARTIÇÕES	NÚMEROS ABSOLUTOS — Cr\$					NÚMEROS RELATIVOS				
	1945	1946	1947	1948	1949	1945	1946	1947	1948	1949
Agências Aduaneiras.....	—	—	—	150,00	150,00	—	—	—	0	0
Alfândegas.....	4.074.029,80	4.167.890,50	4.550.385,60	5.371.293,50	5.234.192,00	100	102	112	132	128
Coletorias.....	599.317,30	822.480,50	1.327.948,00	1.633.535,90	1.761.610,50	100	137	222	273	294
Correios e Telégrafos.....	20.126,00	35.090,70	63.702,50	130.566,50	131.121,70	100	175	350	655	655
Delegacias Fiscais.....	498.447,90	1.255.594,90	919.545,70	871.871,00	1.214.238,90	100	252	185	175	244
Estradas de Ferro.....	55.916,00	89.358,70	338.323,30	318.545,30	294.718,20	100	159	604	570	527
Mesas de Rendas.....	75.658,40	123.965,90	106.215,40	259.598,90	219.636,70	100	163	258	342	289
Recebedorias Federais.....	8.675.160,00	8.970.923,40	15.419.788,60	8.550.306,00	9.029.149,50	100	103	178	99	104
Registros Fiscais.....	1.840,00	—	—	—	—	100	—	—	—	—
Outras Repartições da Capital Federal.....	44.184.637,50	65.597.126,40	108.497.287,50	326.769.436,80	162.206.844,70	100	148	449	740	367
TOTAL.....	58.185.112,90	81.062.431,00	221.319.201,60	343.905.303,90	180.091.662,10	100	139	380	591	310

Rendas Patrimoniais

ARRECAÇÃO PELAS ALFÂNDEGAS

REGIÕES	NÚMEROS ABSOLUTOS — Cr\$					NÚMEROS RELATIVOS				
	1945	1946	1947	1948	1949	1945	1946	1947	1948	1949
NORTE										
Amazonas:	—	—	—	—	—	—	—	—	—	—
Manaus.....	—	—	—	—	—	—	—	—	—	—
Pará:	—	—	—	—	—	—	—	—	—	—
Belém.....	108.331,30	69.876,30	223.400,40	191.116,10	138.631,10	100	65	206	177	129
NORDESTE										
Maranhão:	—	—	—	—	—	—	—	—	—	—
São Luís.....	61.013,80	31.574,20	43.621,20	59.891,60	60.040,20	100	52	72	98	98
Piauí:	—	—	—	—	—	—	—	—	—	—
Parnaíba.....	95.692,16	76.070,70	78.243,00	72.256,00	101.155,00	100	79	81	75	105
Ceará:	—	—	—	—	—	—	—	—	—	—
Fortaleza.....	160.469,90	159.804,90	211.199,00	404.450,20	323.533,10	100	100	132	253	203
Rio Grande do Norte:	—	—	—	—	—	—	—	—	—	—
Natal.....	115.281,50	87.438,90	56.600,90	57.722,40	90.259,90	100	76	50	50	78
Paraíba:	—	—	—	—	—	—	—	—	—	—
João Pessoa.....	75.762,50	122.281,80	116.617,00	115.326,80	184.818,70	100	161	154	151	243
Pernambuco:	—	—	—	—	—	—	—	—	—	—
Recife.....	1.750.312,60	1.541.943,10	1.549.890,20	1.749.801,20	2.050.513,80	100	88	89	100	117
Alagoas:	—	—	—	—	—	—	—	—	—	—
Maceió.....	85.600,80	89.743,10	64.427,20	49.456,70	92.445,90	100	105	74	57	107
LESTE										
Sergipe:	—	—	—	—	—	—	—	—	—	—
Aracaju.....	173.869,90	172.396,80	164.389,80	148.952,00	174.777,90	100	99	94	86	101
Bahia:	—	—	—	—	—	—	—	—	—	—
Salvador.....	710.956,20	897.624,60	819.709,70	1.240.291,80	623.917,10	100	126	115	174	88
Espírito Santo:	—	—	—	—	—	—	—	—	—	—
Vitória.....	139.764,50	189.541,10	156.809,90	189.267,60	164.623,30	100	136	112	135	117
Rio de Janeiro:	—	—	—	—	—	—	—	—	—	—
Niterói.....	374.428,80	466.196,50	282.370,50	484.522,20	682.076,30	100	125	75	130	182
Distrito Federal:	—	—	—	—	—	—	—	—	—	—
Rio de Janeiro.....	—	—	—	—	17.134,20	—	—	—	—	100
SUL										
São Paulo:	—	—	—	—	—	—	—	—	—	—
Santos.....	71.482,30	52.892,90	576.214,70	416.458,70	233.876,10	100	75	811	586	330
Paraná:	—	—	—	—	—	—	—	—	—	—
Paranaguá.....	5.477,20	6.579,50	7.930,80	7.207,80	5.104,40	100	140	160	140	100
Santa Catarina:	—	—	—	—	—	—	—	—	—	—
Florianópolis.....	64.717,30	119.742,40	92.090,50	89.609,00	131.750,20	100	185	142	138	203
São Francisco.....	5.277,80	6.305,80	7.672,10	8.240,00	9.829,40	100	120	160	160	200
Rio Grande do Sul:	—	—	—	—	—	—	—	—	—	—
Pôrto Alegre.....	—	—	—	—	—	—	—	—	—	—
Pelotas.....	11.272,30	11.751,40	24.966,30	20.728,20	12.148,00	100	109	227	191	109
Rio Grande.....	63.654,00	62.564,70	65.935,70	59.391,40	134.247,00	100	98	103	92	209
Santana do Livramento.....	—	—	—	—	—	—	—	—	—	—
Uruguaiana.....	—	2.836,80	7.596,70	6.603,70	3.610,40	—	100	267	233	133
CENTRO-OESTE										
Mato Grosso:	—	—	—	—	—	—	—	—	—	—
Corumbá.....	665,00	725,00	700,00	—	—	100	100	100	—	—
BRASIL.....	4.074.029,80	4.167.890,50	4.550.385,60	5.371.293,50	5.234.192,00	100	102	112	132	128

ARRECAÇÃO PELAS MESAS DE RENDA

REGIÕES	NÚMEROS ABSOLUTOS — Cr\$					NÚMEROS RELATIVOS				
	1945	1946	1947	1948	1949	1945	1946	1947	1948	1949
NORTE										
Amazonas.....	3.612,90	4.020,00	8.522,80	5.389,60	8.232,40	100	100	225	125	200
Pará.....	—	12,00	83,00	17,00	43,40	—	0	0	0	0
NORDESTE										
Maranhão.....	1.194,40	1.218,00	1.264,00	1.106,00	737,80	100	100	100	100	100
Ceará.....	856,60	931,50	3.229,70	4.874,30	9.099,30	100	100	300	500	900
Rio Grande do Norte.....	15.883,00	34.927,60	94.683,30	58.661,90	44.673,40	100	219	594	369	281
Alagoas.....	12.698,10	12.454,00	1.670,10	4.013,70	4.587,10	100	92	15	31	38
LESTE										
Sergipe.....	14.368,70	33.563,40	29.008,90	28.221,40	39.539,50	100	243	207	200	286
Bahia.....	3.950,50	5.024,30	6.280,40	109.710,60	39.467,90	100	125	150	2.750	975
Espírito Santo.....	600,20	2.817,30	297,40	1.970,10	2.442,50	100	300	0	200	200
Rio de Janeiro.....	5.943,00	7.867,60	2.991,90	8.303,50	17.289,70	100	133	50	133	283
SUL										
São Paulo.....	—	2.144,50	17.783,60	11.037,00	17.567,30	—	100	900	550	900
Santa Catarina.....	15.451,00	17.785,50	24.319,50	17.020,20	29.956,20	100	120	160	113	200
Rio Grande do Sul.....	1.080,00	1.200,00	4.871,80	8.523,60	5.995,20	100	100	500	900	600
CENTRO-OESTE										
Mato Grosso.....	—	—	1.209,00	750,00	—	—	—	100	100	—
BRASIL.....	75.638,40	123.965,90	196.215,40	259.598,90	219.636,70	100	163	258	342	289

Rendas Patrimoniais

ARRECAÇÃO PELOS REGISTROS FISCAIS

REGIÕES	NÚMEROS ABSOLUTOS — Cr\$					NÚMEROS RELATIVOS				
	1945	1946	1947	1948	1949	1945	1946	1947	1948	1949
NORTE										
Amazonas.....	1.840,00	—	—	—	—	100	—	—	—	—
BRASIL.....	1.840,00	—	—	—	—	100	—	—	—	—

ARRECAÇÃO PELAS DELEGACIAS FISCAIS DO TESOIRO NACIONAL

REGIÕES	NÚMEROS ABSOLUTOS — Cr\$					NÚMEROS RELATIVOS				
	1945	1946	1947	1948	1949	1945	1946	1947	1948	1949
NORTE										
Amazonas.....	7.249,50	12.074,20	22.289,60	17.531,70	16.750,20	100	171	314	257	243
Pará.....	—	—	—	—	—	—	—	—	—	—
NORDESTE										
Maranhão.....	—	—	—	—	—	—	—	—	—	—
Piauí.....	53.266,00	7.157,00	11.537,40	6.237,00	7.563,80	100	13	23	11	15
Ceará.....	87.809,00	170.818,90	188.210,60	145.172,20	145.789,90	100	194	214	165	166
Rio Grande do Norte.....	6.057,20	14.332,00	32.517,00	19.864,00	11.860,80	100	233	550	333	200
Paraíba.....	54.469,80	88.368,20	128.354,00	61.039,00	61.889,00	100	163	237	113	115
Pernambuco.....	13.672,60	428.826,10	137.839,90	276.357,90	133.245,90	100	3.064	986	1.971	950
Alagoas.....	—	22,40	—	3.063,10	5.488,40	—	0	—	100	167
LESTE										
Sergipe.....	7.583,30	45.142,60	59.145,40	32.495,80	7.618,10	100	563	738	400	100
Bahia.....	9.419,00	4.736,00	2.141,20	7.444,30	5.410,00	100	56	22	78	56
Minas Gerais.....	26.375,00	26.250,00	56.774,60	38.647,80	35.497,20	100	100	219	150	135
Espírito Santo.....	—	—	—	—	—	—	—	—	—	—
Rio de Janeiro.....	138,00	—	—	—	—	0	—	—	—	—
Distrito Federal.....	—	—	—	—	—	—	—	—	—	—
SUL										
São Paulo.....	23.443,80	32.334,90	27.091,60	19.176,10	35.132,00	100	139	117	83	152
Paraná.....	46.176,00	80.885,50	35.350,20	16.328,00	7.124,00	100	176	76	35	15
Santa Catarina.....	44.378,20	3.768,90	5.493,10	7.887,40	162.912,10	100	9	11	18	370
Rio Grande do Sul.....	117.250,50	117.725,30	138.629,80	136.218,20	127.703,70	100	101	119	116	109
CENTRO-OESTE										
Goiás.....	—	—	2.950,00	11.480,00	1.815,60	—	—	100	367	67
Mato Grosso.....	848,90	1.972,80	1.913,10	3.015,70	10.482,60	100	200	200	300	1.000
EXTERIOR										
Delegacia do Tesouro Brasileiro em Nova York.....	311,10	221.180,10	69.308,20	69.922,80	437.950,60	0	100	31	32	198
BRASIL.....	498.447,90	1.255.594,90	919.545,70	871.871,00	1.214.238,90	100	252	185	175	244

ARRECAÇÃO PELAS RECEBEDORIAS FEDERAIS

REGIÕES	NÚMEROS ABSOLUTOS — Cr\$					NÚMEROS RELATIVOS				
	1945	1946	1947	1948	1949	1945	1946	1947	1948	1949
LESTE										
Distrito Federal.....	7.678.052,10	6.923.230,10	14.490.210,00	7.568.145,30	7.835.235,10	100	90	189	99	102
SUL										
São Paulo.....	997.107,90	2.047.693,30	929.578,60	982.160,70	1.193.914,40	100	205	93	98	120
BRASIL.....	8.675.160,00	8.970.923,40	15.419.788,60	8.550.306,00	9.029.149,50	100	103	178	99	104

Rendas Patrimoniais

ARRECAÇÃO PELAS COLETORIAS

REGIÕES	NÚMEROS ABSOLUTOS — Cr\$					NÚMEROS RELATIVOS				
	1945	1946	1947	1948	1949	1945	1946	1947	1948	1949
NORTE										
Amazonas.....	3.122,00	2.270,06	5.736,90	3.450,40	970,00	100	67	200	100	33
Pará.....	32.096,40	37.521,90	49.512,00	39.759,70	46.888,50	100	119	156	125	147
NORDESTE										
Maranhão.....	24.382,40	48.123,00	26.784,50	28.847,60	34.850,80	100	200	113	121	146
Piauí.....	6.215,10	1.797,30	1.243,10	140,00	—	100	33	17	0	—
Ceará.....	7.819,90	33.347,00	51.132,50	126.841,30	119.096,10	100	413	638	1.713	1.488
Rio Grande do Norte.....	37.398,00	53.072,80	58.993,80	56.287,50	46.575,40	100	143	159	135	127
Paraíba.....	19.502,70	24.524,60	59.171,30	103.035,60	76.692,20	100	125	295	515	385
Pernambuco.....	76.928,40	132.574,80	136.710,80	148.511,70	246.519,80	100	173	178	194	321
Alagoas.....	27.622,00	47.570,00	67.865,80	72.645,30	103.663,50	100	171	243	261	371
LESTE										
Sergipe.....	65.543,70	40.748,30	75.942,40	112.485,60	84.120,30	100	62	115	170	127
Bahia.....	91.398,50	104.447,50	93.540,60	157.017,00	109.786,40	100	114	103	173	121
Minas Gerais.....	7.114,10	15.076,30	71.792,50	46.557,90	35.627,60	100	214	1.029	671	514
Espírito Santo.....	2.874,10	14.348,50	35.916,60	31.678,50	59.938,20	100	467	1.200	1.067	2.000
Rio de Janeiro.....	91.546,50	122.159,30	140.213,60	102.242,50	175.794,20	100	133	152	111	191
SUL										
São Paulo.....	49.544,70	57.025,30	295.980,70	455.975,10	482.366,20	100	114	592	912	964
Paraná.....	4.058,40	6.492,70	34.774,90	26.624,90	30.711,30	100	150	875	675	775
Santa Catarina.....	33.746,00	59.073,30	41.512,90	46.919,30	59.413,30	100	174	124	138	174
Rio Grande do Sul.....	450,00	797,60	50.808,50	43.753,50	19.815,40	0	100	5.100	4.400	2.000
CENTRO-OESTE										
Goiás.....	5.730,00	11.760,00	20.087,00	18.870,00	14.720,00	100	200	333	317	250
Mato Grosso.....	12.224,40	9.750,30	10.227,60	7.892,50	14.067,30	100	83	83	67	117
BRASIL.....	599.317,30	822.480,50	1.327.948,00	1.633.535,90	1.761.610,50	100	137	222	273	294

ARRECAÇÃO PELOS CORREIOS E TELÉGRAFOS

REGIÕES	NÚMEROS ABSOLUTOS — Cr\$					NÚMEROS RELATIVOS				
	1945	1946	1947	1948	1949	1945	1946	1947	1948	1949
NORDESTE										
Maranhão.....	—	—	—	—	—	—	—	—	—	—
Piauí.....	—	—	—	—	—	—	—	—	—	—
Ceará.....	3.697,40	4.641,40	5.435,50	8.867,00	10.170,90	100	125	125	225	250
Rio Grande do Norte.....	—	—	—	—	—	—	—	—	—	—
Paraíba.....	8.010,90	7.713,00	5.771,70	2.399,50	1.598,30	100	100	75	25	25
Pernambuco.....	—	—	—	8.697,50	9.198,00	—	—	—	100	100
Alagoas.....	—	—	—	—	—	—	—	—	—	—
LESTE										
Sergipe.....	—	1.800,00	690,30	2.211,20	2.101,20	—	100	50	100	100
Bahia.....	—	—	—	—	—	—	—	—	—	—
Minas Gerais.....	7.097,70	8.845,50	8.869,20	42.610,00	43.621,70	100	129	129	614	629
Espírito Santo.....	—	—	—	—	—	—	—	—	—	—
Rio de Janeiro.....	—	—	7.084,30	6.151,80	6.819,50	—	—	100	86	100
Distrito Federal.....	—	—	3.0,00	360,00	90,00	—	—	6	0	0
SUL										
São Paulo.....	1.320,00	1.320,00	1.561,00	9.765,00	7.416,90	100	100	200	1.000	700
Paraná.....	—	2.163,70	6.535,00	9.410,10	11.766,60	—	100	350	450	600
Santa Catarina.....	—	8.605,10	24.951,90	22.544,90	18.538,20	—	100	278	256	211
Rio Grande do Sul.....	—	—	4.741,90	4.791,20	3.969,60	—	—	100	100	80
CENTRO-OESTE										
Goiás.....	—	—	—	—	—	—	—	—	—	—
Mato Grosso.....	—	—	3.731,70	12.770,80	15.738,30	—	—	100	325	400
BRASIL.....	20.126,00	35.090,70	69.702,50	130.566,50	131.121,70	100	175	350	655	655

Rendas Patrimoniais


ARRECAÇÃO PELAS ESTRADAS DE FERRO

REGIÕES	NÚMEROS ABSOLUTOS — Cr\$					NÚMEROS RELATIVOS				
	1945	1946	1947	1948	1949	1945	1946	1947	1948	1949
NORTE										
Amazonas:										
Madeira-Mamoré.....	3.900,00	7.200,00	—	—	—	100	175	—	—	—
Pará:										
Tocantins.....	1.870,00	—	—	—	—	100	—	—	—	—
Bragança.....	2.083,20	651,60	1.171,80	1.953,00	1.692,60	100	50	50	100	100
NORDESTE										
Maranhão:										
São Luís a Terezina.....	—	—	—	93,00	8.781,20	—	—	—	0	100
Piauí:										
Central do Piauí.....	—	—	3.592,80	1.927,70	1.933,20	—	—	100	50	50
Ceará:										
Rêde Vição Cearense.....	15.473,30	13.428,50	11.535,30	39.144,70	74.860,60	100	87	80	260	500
Rio Grande do Norte:										
Central do Rio Grande do Norte	—	2.550,00	—	—	—	—	100	—	—	—
LESTE										
Bahia:										
Vição Ferrea Federal Leste Brasileiro.....	32.103,60	64.929,20	72.591,10	64.763,50	90.722,30	100	203	228	203	254
Minas Gerais:										
Bahia e Minas.....	485,90	—	210.296,40	104.870,90	49.773,20	0	—	100	50	24
SUL										
Santa Catarina:										
Tereza Cristina.....	—	—	—	—	6.000,00	—	—	—	—	100
CENTRO OESTE										
Goiás:										
Goiás (1).....	—	600,00	38.440,90	105.792,50	60.955,10	—	100	3.800	10.600	6.100
BRASIL.....	55.916,00	89.358,70	338.328,30	318.545,30	294.718,20	100	159	604	570	527

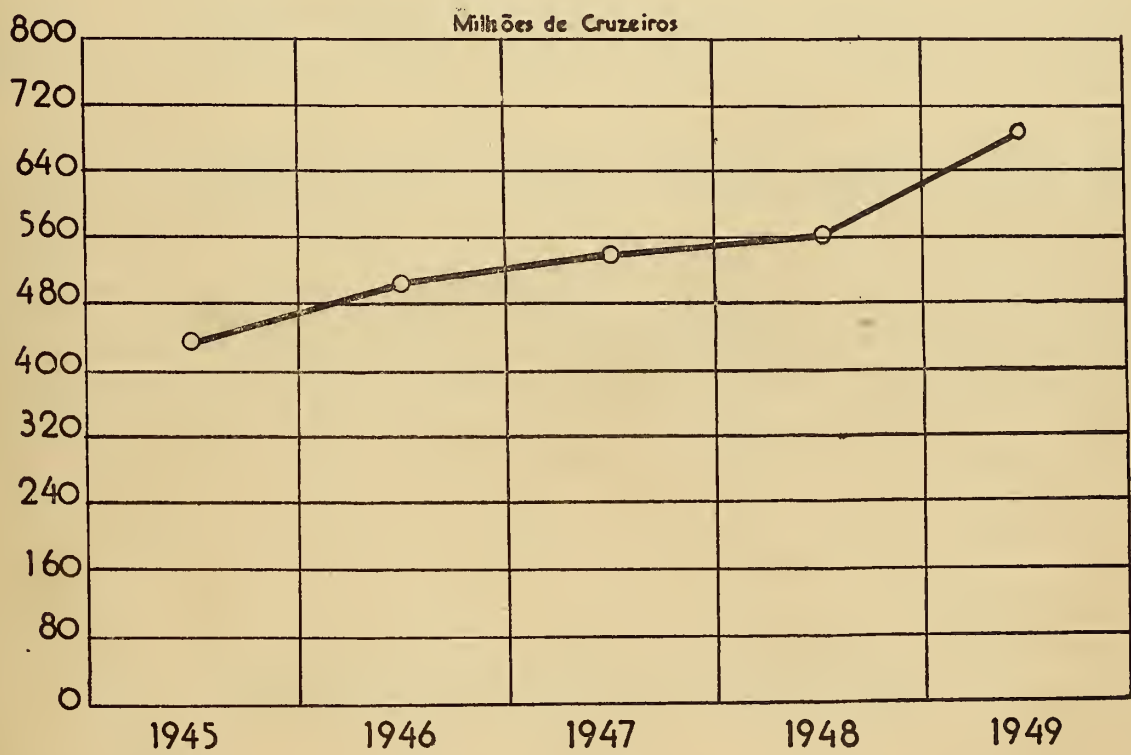
(1) Balanços centralizados na Delegacia Fiscal do Tesouro Nacional em São Paulo.

ARRECAÇÃO PELAS REPARTIÇÕES DA CAPITAL FEDERAL


REGIÕES	NÚMEROS ABSOLUTOS — Cr\$					NÚMEROS RELATIVOS				
	1945	1946	1947	1948	1949	1945	1946	1947	1948	1949
LESTE										
Distrito Federal										
Ministério da Aeronáutica.....	101.159,60	210.821,20	271.632,50	323.425,50	552.692,90	100	209	269	320	548
Ministério da Agricultura.....	135,00	1.797,60	—	—	28.635,50	0	100	—	—	1.450
Ministério da Educação e Saúde	960,40	—	—	—	32.350,20	160	—	—	—	3.200
Ministério da Fazenda:										
Tesouro Nacional.....	44.028.583,70	65.319.488,70	198.024.815,60	326.251.233,30	161.105.559,40	100	148	450	741	366
Ministério da Guerra.....	9.170,60	12.582,00	86.356,60	19.701,80	4.940,30	100	144	956	222	56
Ministério da Marinha.....	30.190,20	47.268,90	110.522,50	173.290,00	471.836,90	100	157	370	577	1.573
Ministério da Justiça e Negócios Interiores.....	414,30	268,20	—	—	8.504,20	0	0	—	—	100
Corpo de Bombeiros.....	615,00	—	—	—	—	100	—	—	—	—
Imprensa Nacional.....	—	—	—	—	—	—	—	—	—	—
Polícia Militar do Distrito Federal.....	13.408,70	4.839,80	3.960,30	1.786,20	1.380,00	100	38	31	15	8
Ministério do Trabalho, Indústria e Comércio.....	—	—	—	—	—	—	—	—	—	—
Ministério da Vição e Obras Públicas.....	—	—	—	—	945,30	—	—	—	—	100
BRASIL.....	44.184.637,50	65.597.126,40	198.497.287,50	326.769.436,80	162.206.844,70	100	148	449	740	367



RENDAS INDUSTRIAIS



EXPERIMENTAL DATA



Graph showing the relationship between variables X and Y.

RENDA ORDINÁRIA

Rendas Industriais

ARRECADAÇÃO GERAL

REGIÕES	NÚMEROS ABSOLUTOS — Cr\$					NÚMEROS RELATIVOS				
	1945	1946	1947	1948	1949	1945	1946	1947	1948	1949
NORTE										
Amazonas.....	9.597.869,70	12.081.645,60	11.819.412,10	8.669.727,80	11.079.484,10	100	126	123	90	115
Pará.....	7.509.196,10	8.857.089,20	9.064.233,40	8.167.970,30	9.090.894,80	100	118	121	109	121
NORDESTE										
Maranhão.....	9.474.985,90	9.958.627,10	9.385.157,90	10.195.027,50	11.026.469,00	100	105	99	108	116
Piauí.....	3.215.341,40	3.855.852,90	5.168.827,80	52.21.913,00	6.575.076,20	100	120	161	162	205
Ceará.....	27.053.779,20	29.224.622,90	29.552.765,80	31.241.299,60	30.012.962,70	100	108	109	115	111
Rio Grande do Norte.....	9.348.726,30	9.170.650,00	8.492.732,80	9.656.114,30	10.447.384,30	100	98	91	103	112
Paraíba.....	4.088.695,30	4.774.321,10	5.101.840,90	5.493.850,70	7.139.276,70	100	117	125	134	174
Pernambuco.....	10.728.938,10	12.445.213,20	13.618.324,20	14.315.095,50	17.091.409,00	100	116	127	133	159
Alagoas.....	2.342.366,80	2.713.879,70	3.178.074,60	3.284.549,20	4.340.933,10	100	116	136	140	185
LESTE										
Sergipe.....	1.879.183,60	2.243.566,00	2.511.369,20	2.743.445,00	3.609.923,60	100	119	134	146	192
Bahia.....	48.889.880,80	49.992.004,20	47.150.056,50	52.395.536,50	62.254.410,90	100	102	96	107	127
Minas Gerais.....	33.925.774,60	39.384.962,60	40.932.393,60	42.342.871,00	57.877.681,80	100	116	12	125	171
Espírito Santo.....	3.258.727,10	3.929.513,90	4.075.006,40	4.339.446,40	5.956.885,89	100	121	125	133	183
Rio de Janeiro.....	8.518.472,00	10.104.676,10	11.000.289,10	11.228.428,50	15.287.836,40	100	119	129	132	179
Distrito Federal.....	107.995.615,60	133.346.605,10	149.315.656,60	146.867.506,30	179.929.180,40	100	123	138	136	167
SJL										
São Paulo.....	89.735.685,60	105.389.055,60	114.033.385,50	120.945.408,00	160.171.814,10	100	117	127	135	178
Paraná.....	8.189.627,70	10.510.954,00	11.658.465,20	12.389.476,40	17.015.074,40	100	128	142	151	208
Santa Catarina.....	17.038.429,80	21.561.990,60	30.084.551,60	33.313.497,80	30.075.723,50	100	127	177	196	177
Rio Grande do Sul.....	22.311.126,70	26.801.094,30	29.691.105,00	33.278.560,40	45.102.975,20	100	120	133	149	262
CENTRO-OESTE										
Goiás.....	1.894.938,20	2.063.394,40	2.231.144,00	2.570.876,50	3.695.292,20	100	109	118	136	195
Mato Grosso.....	3.525.813,80	4.001.385,30	4.043.233,50	4.208.182,60	5.350.272,50	100	113	115	119	152
BRASIL.....	430.523.174,30	502.411.103,80	542.108.025,70	562.868.783,30	693.041.960,70	100	117	126	131	161

ARRECADAÇÃO POR ESPÉCIE DE REPARTIÇÕES

REPARTIÇÕES	NÚMEROS ABSOLUTOS — Cr\$					NÚMEROS RELATIVOS				
	1945	1946	1947	1948	1949	1945	1946	1947	1948	1949
Agências Aduaneiras.....	—	—	—	107.777,40	—	—	—	—	100	—
Alfândegas.....	148.276,90	104.678,10	51.881,10	42.026,40	45.860,90	100	71	35	28	31
Coletorias.....	663.486,60	1.424.809,00	395.436,60	473.153,20	740.617,30	100	215	60	71	112
Correios e Telégrafos.....	299.935.849,00	368.722.430,30	404.606.363,40	422.710.656,00	557.263.606,20	100	123	135	141	186
Delegacias Fiscais.....	13.117.896,20	13.301.686,10	1.801.615,10	1.967.189,90	1.573.484,20	100	101	14	15	12
Estradas de Ferro.....	94.081.842,70	96.653.704,00	107.666.090,90	111.063.741,50	111.336.661,50	100	102	114	118	118
Mesas de Rendas.....	2.858,80	2.278.607,50	3.161.440,60	4.323.525,80	3.514.690,30	100	75.967	05.367	144.133	117.167
Recebedorias Federais.....	234.800,90	269.630,00	638.553,70	562.620,20	667.708,50	100	115	272	240	284
Outras Repartições da Capital Federal.....	22.338.163,20	20.255.558,80	23.786.644,30	21.618.092,90	17.899.931,80	100	91	166	97	80
TOTAL.....	430.523.174,30	502.411.103,80	542.108.025,70	562.868.783,30	693.041.960,70	100	117	126	131	161

Rendas Industriais

ARRECAÇÃO PELAS ALFÂNDEGAS

REGIÕES	NÚMEROS ABSOLUTOS — Cr\$					NÚMEROS RELATIVOS				
	1945	1946	1947	1948	1949	1945	1946	1947	1948	1949
NORTE										
Amazonas:	—	—	—	—	—	—	—	—	—	—
Manáus.....	—	—	—	—	—	—	—	—	—	—
Pará:	—	—	—	—	—	—	—	—	—	—
Belém.....	1.180,00	1.640,00	780,00	1.700,00	450,00	100	200	100	200	0
NORDESTE										
Piauí:	—	—	—	—	—	—	—	—	—	—
Parnaíba.....	—	—	—	—	—	—	—	—	—	—
Ceará:	—	—	—	—	—	—	—	—	—	—
Fortaleza.....	—	—	—	—	—	—	—	—	—	—
Rio Grande do Norte:	—	—	—	—	—	—	—	—	—	—
Natal.....	40.056,00	—	—	—	—	100	—	—	—	—
Paraíba:	—	—	—	—	—	—	—	—	—	—
João Pessoa.....	—	—	—	—	—	—	—	—	—	—
Pernambuco:	—	—	—	—	—	—	—	—	—	—
Recife.....	300,00	150,00	—	50,00	—	0	0	—	0	—
Alagoas:	—	—	—	—	—	—	—	—	—	—
Maceió.....	100,00	—	—	—	—	0	—	—	—	—
LESTE										
Sergipe:	—	—	—	—	—	—	—	—	—	—
Aracajú.....	—	—	—	—	—	—	—	—	—	—
Bahia:	—	—	—	—	—	—	—	—	—	—
Salvador.....	—	100,00	—	—	—	—	0	—	—	—
Espírito Santo:	—	—	—	—	—	—	—	—	—	—
Vitória.....	—	—	—	—	—	—	—	—	—	—
Rio de Janeiro:	—	—	—	—	—	—	—	—	—	—
Niterói.....	—	—	—	—	—	—	—	—	—	—
Distrito Federal:	—	—	—	—	—	—	—	—	—	—
Rio de Janeiro.....	83.300,00	62.934,40	25.900,00	13.950,00	13.400,00	100	76	31	17	16
SUL										
São Paulo:	—	—	—	—	—	—	—	—	—	—
Santos.....	19.000,00	31.600,00	19.230,00	18.750,00	18.150,00	100	168	100	100	95
Paraná:	—	—	—	—	—	—	—	—	—	—
Paranaguá.....	1.150,00	408,70	—	—	—	100	0	—	—	—
Santa Catarina:	—	—	—	—	—	—	—	—	—	—
Florianópolis.....	—	—	—	—	—	—	—	—	—	—
São Francisco:	—	—	—	—	—	—	—	—	—	—
Rio Grande do Sul:	—	—	—	—	—	—	—	—	—	—
Pôrto Alegre.....	1.550,00	3.470,00	2.500,00	1.200,00	2.950,00	100	150	150	50	150
Pelotas.....	500,90	3.925,00	3.071,10	6.376,40	10.910,90	100	400	300	600	1.100
Rio Grande.....	1.140,00	450,00	400,00	—	—	100	0	0	—	—
Santana do Livramento.....	—	—	—	—	—	—	—	—	—	—
Uruguaiana.....	—	—	—	—	—	—	—	—	—	—
CENTRO-OESTE										
Mato Grosso:	—	—	—	—	—	—	—	—	—	—
Corumbá.....	—	—	—	—	—	—	—	—	—	—
BRASIL.....	148.276,90	104.678,10	51.881,10	42.026,40	45.860,90	100	71	35	28	31

ARRECAÇÃO PELAS MESAS DE RENDAS

REGIÕES	NÚMEROS ABSOLUTOS — Cr\$					NÚMEROS RELATIVOS				
	1945	1946	1947	1948	1949	1945	1946	1947	1948	1949
NORDESTE										
Rio Grande do Norte.....	2.858,00	—	—	—	—	100	—	—	—	—
SUL										
Santa Catarina.....	—	2.278.607,50	3.161.440,60	4.323.525,80	3.514.690,30	—	100	139	90	154
BRASIL.....	2.858,00	2.278.607,50	3.161.440,60	4.323.525,80	3.514.690,30	100	75.967	105.367	64.133	7.167

Rendas Industriais

ARRECAÇÃO PELAS DELEGACIAS FISCAIS DO TESOIRO NACIONAL

REGIÕES	NÚMEROS ABSOLUTOS — Cr\$					NÚMEROS RELATIVOS				
	1945	1946	1947	1948	1949	1945	1946	1947	1948	1949
NORTE										
Amazonas.....	5.455,20	10.933,50	14.237,00	700,00	5.188,00	100	220	280	20	100
Pará.....	1.789,20	2.129,40	1.070,80	2.642,60	280,50	100	100	50	150	0
NORDESTE										
Maranhão.....	—	1.801,20	1.125,00	1.250,00	2.324,00	—	100	50	50	100
Piauí.....	57.949,50	50.770,20	17.839,00	43.206,70	85.058,40	100	88	31	74	147
Ceará.....	217.528,90	204.311,60	299.190,80	207.279,20	124.549,50	100	94	137	95	57
Rio Grande do Norte.....	492.608,70	704.693,80	658.263,10	777.678,10	711.405,90	100	143	133	158	144
Paraíba.....	11.975,20	48.148,60	51.302,30	49.951,30	51.089,10	100	400	425	417	425
Pernambuco.....	—	—	—	—	2.064,00	—	—	—	—	100
Alagoas.....	6.462,60	39.079,70	12.835,10	20.871,10	17.513,80	100	633	217	350	390
LESTE										
Sergipe.....	405,00	2.166,70	7.018,90	13.241,60	6.872,00	0	100	350	650	350
Bahia.....	1.961.740,50	877.141,30	313.527,90	458.979,30	160.678,50	100	45	16	23	8
Minas Gerais.....	201.200,00	201.300,00	202.529,60	203.908,20	204.123,70	100	100	101	101	101
Espírito Santo.....	3.951,30	13.118,50	11.494,50	7.490,80	27.453,00	100	325	275	175	675
Rio de Janeiro.....	—	—	—	—	—	—	—	—	—	—
SUL										
São Paulo.....	103.206,20	101.560,10	88.823,00	76.340,50	108.210,40	100	99	86	74	105
Paraná.....	6.946,80	10.361,00	—	—	—	100	143	—	—	—
Santa Catarina.....	9.971.770,90	10.827.762,30	7.345,80	6.236,80	—	100	109	0	0	—
Rio Grande do Sul.....	—	—	—	—	—	—	—	—	—	—
CENTRO-OESTE										
Goiás.....	55.504,10	137.526,80	66.718,90	31.483,40	32.745,40	100	246	120	55	59
Mato Grosso.....	19.402,10	69.881,40	48.293,40	66.530,30	33.928,00	100	368	253	353	179
BRASIL.....	13.117.896,20	13.301.686,10	1.801.615,10	1.967.189,90	1.573.484,20	100	101	14	15	12

ARRECAÇÃO PELAS RECEBEDORIAS FEDERAIS

REGIÕES	NÚMEROS ABSOLUTOS — Cr\$					NÚMEROS RELATIVOS				
	1945	1946	1947	1948	1949	1945	1946	1947	1948	1949
LESTE										
Distrito Federal.....	232.200,90	265.830,00	634.653,70	559.320,20	665.258,50	100	115	274	241	287
SUL										
São Paulo.....	2.600,00	3.800,00	3.900,00	3.300,00	2.450,00	100	133	133	100	67
BRASIL.....	234.800,90	269.630,00	638.553,70	562.620,20	667.708,50	100	115	272	240	284

Rendas Industriais

ARRCADAÇÃO PELAS COLETERIAS

REGIÕES	NÚMEROS ABSOLUTOS — Cr\$					NÚMEROS RELATIVOS				
	1945	1946	1947	1948	1949	1945	1946	1947	1948	1949
NORTE										
Amazonas.....	—	—	—	—	—	—	—	—	—	—
Pará.....	—	—	—	—	102.108,20	—	—	—	—	100
NORDESTE										
Maranhão.....	—	—	—	—	—	—	—	—	—	—
Piauí.....	—	—	—	—	—	—	—	—	—	—
Ceará.....	91.165,90	126.210,00	76.408,70	141.949,80	209.734,00	100	138	84	156	231
Rio Grande do Norte.....	38.817,10	883.822,80	85.144,20	77.741,70	75.424,20	100	2.267	218	200	192
Paraíba.....	220.781,10	209.662,90	182.164,00	210.381,50	294.453,10	100	95	82	95	133
Pernambuco.....	8.905,30	6.757,20	15.905,90	15.989,30	20.951,30	100	78	178	178	233
Alagoas.....	—	—	—	—	—	—	—	—	—	—
LESTE										
Sergipe.....	—	—	—	—	—	—	—	—	—	—
Bahia.....	—	—	—	—	—	—	—	—	—	—
Minas Gerais.....	—	—	—	—	—	—	—	—	—	—
Espírito Santo.....	100,00	—	—	—	—	0	—	—	—	—
Rio de Janeiro.....	15.934,00	18.708,00	20.762,00	5.484,80	10.460,00	100	119	131	31	63
Distrito Federal.....	—	—	—	—	—	—	—	—	—	—
SUL										
São Paulo.....	—	700,00	1.350,00	1.900,00	900,00	—	100	100	200	100
Paraná.....	—	20.985,30	13.701,80	17.543,10	25.986,50	—	100	67	86	124
Santa Catarina.....	287.733,20	157.762,80	—	—	—	100	55	—	—	—
Rio Grande do Sul.....	50,00	100,00	—	150,00	—	0	0	—	0	—
CENTRO-OESTE										
Goiás.....	—	—	—	2.013,00	—	—	—	—	100	—
Mato Grosso.....	—	—	—	—	—	—	—	—	—	—
BRASIL.....	663.486,60	1.424.809,00	395.436,60	473.153,20	740.017,30	100	215	60	71	112

ARRCADAÇÃO PELOS CORREIOS E TELÉGRAFOS

REGIÕES	NÚMEROS ABSOLUTOS — Cr\$					NÚMEROS RELATIVOS				
	1945	1946	1947	1948	1949	1945	1946	1947	1948	1949
NORTE										
Amazonas.....	4.017.139,10	4.751.171,40	4.736.150,00	4.781.622,40	5.633.890,40	100	118	118	119	140
Pará.....	5.532.090,10	6.367.704,70	6.914.591,70	6.740.478,30	8.053.523,50	100	115	125	122	146
NORDESTE										
Maranhão.....	3.075.987,00	3.604.243,60	3.774.644,10	3.973.802,50	4.924.261,20	100	117	123	129	160
Piauí.....	3.157.391,90	3.805.082,70	4.066.848,80	4.224.729,90	5.146.670,50	100	121	129	134	163
Ceará.....	6.914.134,10	8.581.834,90	9.209.752,60	9.568.714,10	11.910.999,40	100	124	133	138	172
Rio Grande do Norte.....	3.007.705,70	3.384.163,90	3.555.684,50	3.790.947,50	4.958.955,00	100	113	118	126	165
Paraíba.....	3.855.939,00	4.516.509,60	4.868.374,60	5.233.517,90	6.784.734,50	100	117	126	136	176
Pernambuco.....	10.719.732,80	12.438.306,00	13.602.418,30	14.299.056,20	17.068.393,70	100	116	127	133	159
Alagoas.....	2.335.804,20	2.675.800,00	3.165.239,50	3.263.678,10	4.323.419,30	100	115	135	140	185
LESTE										
Sergipe.....	1.878.778,60	2.241.399,30	2.504.350,30	2.730.203,40	3.603.051,60	100	119	133	145	192
Bahia.....	11.735.371,50	14.070.251,40	15.515.940,70	16.764.469,20	22.446.926,20	100	120	132	143	191
Minas Gerais.....	27.783.960,30	31.664.095,20	33.344.500,60	35.147.192,20	49.695.448,70	100	114	120	126	179
Espírito Santo.....	3.254.675,80	3.916.395,40	4.063.511,90	4.331.955,60	5.929.432,80	100	120	125	133	182
Rio de Janeiro.....	8.502.538,00	10.085.968,10	10.979.527,10	11.222.943,70	15.197.376,40	100	119	129	132	179
Distrito Federal.....	85.341.951,50	112.762.281,90	124.868.458,60	124.676.143,20	161.350.590,10	100	132	146	146	189
SUL										
São Paulo.....	76.206.461,20	92.429.644,40	102.777.478,40	109.575.776,30	146.242.633,90	100	121	135	144	192
Paraná.....	8.181.530,90	10.479.199,00	11.644.763,40	12.371.933,30	16.989.087,90	100	128	142	151	208
Santa Catarina.....	6.778.925,70	8.297.858,00	9.169.629,20	10.063.625,80	12.836.205,50	100	122	135	148	191
Rio Grande do Sul.....	22.307.885,80	26.793.149,30	29.685.133,90	33.270.834,00	45.089.114,30	100	120	133	149	202
CENTRO-OESTE										
Goiás.....	1.839.434,10	1.925.867,60	2.164.425,10	2.537.380,10	3.662.546,80	100	105	118	138	199
Mato Grosso.....	3.506.411,70	3.931.503,90	3.994.940,10	4.141.652,30	5.316.344,50	100	112	114	118	152
BRASIL.....	299.935.849,00	368.722.430,30	404.606.363,40	422.710.656,00	557.263.606,20	100	123	135	141	186

Rendas Industriais

ARRECADAÇÃO PELAS ESTRADAS DE FERRO

REGIÕES	NÚMEROS ABSOLUTOS — Cr\$					NÚMEROS RELATIVOS				
	1945	1946	1947	1948	1949	1945	1946	1947	1948	1949
NORTE										
Amazonas; Madeira-Mamoré.....	5.575.285,40	7.319.540,70	7.069.025,10	3.887.405,40	5.440.405,70	100	131	127	70	98
Pará; Tocantins.....	53.189,10	—	—	—	—	100	—	—	—	—
Bragança.....	1.920.947,70	2.485.615,10	2.147.790,90	1.315.372,00	934.532,60	100	129	112	68	49
NORDESTE										
Maranhão; São Luís a Terezina.....	6.398.098,90	6.352.582,30	5.609.388,80	6.219.975,00	6.099.883,80	100	99	88	97	95
Piauí; Central do Piauí.....	—	—	1.084.140,00	953.976,40	1.343.347,30	—	—	100	88	124
Ceará; Rêde Viação Cearense.....	19.830.950,30	20.312.266,40	19.967.413,70	21.323.356,50	17.767.679,80	100	102	101	108	90
Rio Grande do Norte; Central do Rio Grande do Norte	5.766.680,00	4.197.869,50	4.193.641,00	5.010.347,00	4.701.599,20	100	73	73	87	82
LESTE										
Bahia; Viação Férrea Federal Leste Bra- sileiro.....	35.192.768,80	35.044.511,50	31.320.587,90	35.172.088,00	39.646.806,20	100	100	89	100	113
Minas Gerais; Bahia-Minas.....	5.938.614,30	7.519.567,40	7.385.363,40	6.991.770,60	7.978.109,40	100	127	124	118	134
Rio de Janeiro; Maricá.....	—	—	—	—	—	—	—	—	—	—
SUL										
Santa Catarina; Tereza Cristina.....	—	—	17.746.136,00	18.920.109,40	13.624.827,70	—	—	100	107	77
CENTRO-OESTE										
Goiás; Goiás (1).....	13.404.418,20	12.821.751,10	11.142.604,10	11.269.341,20	13.799.469,80	100	96	83	84	103
BRASIL.....	94.081.842,70	96.053.704,00	107.666.090,90	111.063.741,50	111.336.661,50	100	102	114	118	118

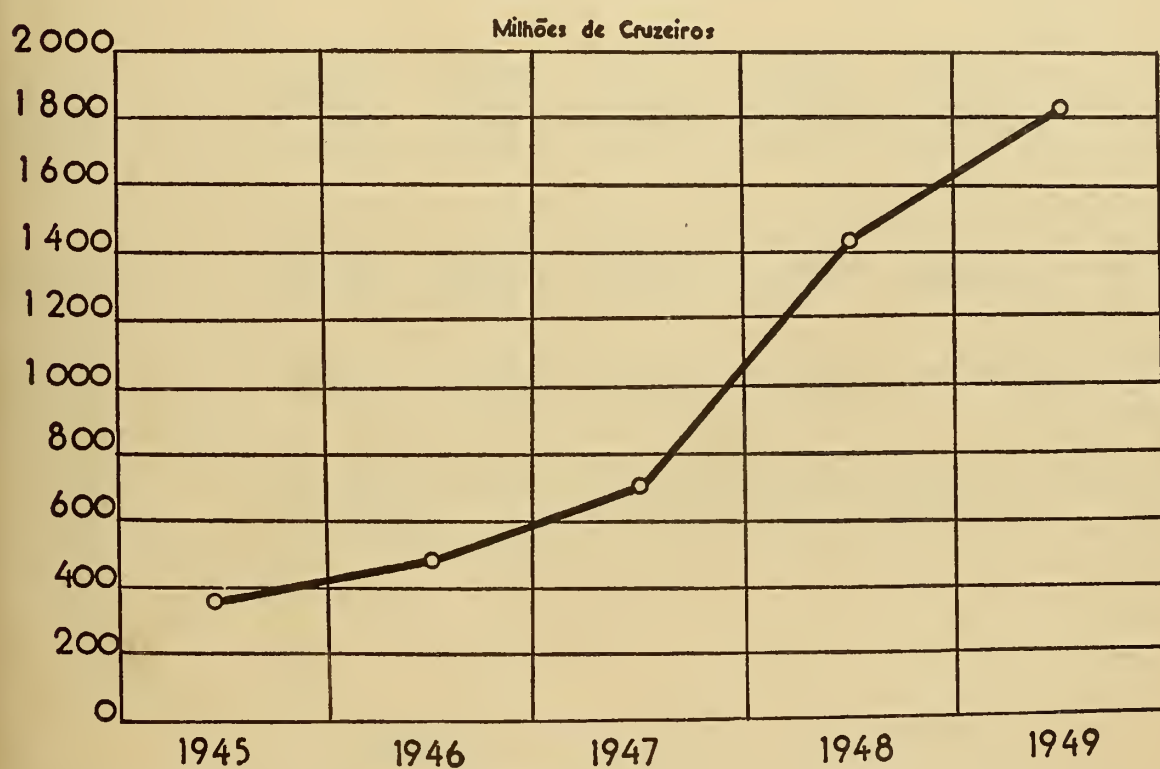
(1) Balanços centralizados na Delegacia Fiscal do Tesouro Nacional em São Paulo.

ARRECADAÇÃO PELAS REPARTIÇÕES DA CAPITAL FEDERAL

REGIÕES	NÚMEROS ABSOLUTOS — Cr\$					NÚMEROS RELATIVOS				
	1945	1946	1947	1948	1949	1945	1946	1947	1948	1949
LESTE										
Distrito Federal										
Ministério da Aeronáutica.....	1.500,00	2.150,00	2.250,00	2.516,00	7.700,00	100	100	100	150	400
Ministério da Agricultura.....	89.430,00	84.500,00	—	—	—	100	96	—	—	—
Ministério da Educação e Saúde.	1.659.772,60	119.686,40	—	—	—	100	11	—	—	—
Ministério da Fazenda;										
Casa da Moeda.....	880.673,20	655.260,30	588.755,70	1.430.690,00	1.217.107,20	100	74	67	162	138
Tesouro Nacional.....	704.458,10	672.241,40	562.654,10	677.917,10	490.661,40	100	95	80	96	70
Ministério da Justiça.....	16.342,80	17.808,50	—	—	—	100	113	—	—	—
Imprensa Nacional.....	19.262.436,90	18.458.939,00	22.607.984,40	19.490.814,80	16.171.604,00	100	96	117	101	84
Polícia Militar do Distrito Fe- deral.....	28.021,60	32.278,20	25.000,10	16.155,00	12.859,20	100	114	89	57	46
Ministério do Trabalho, Indús- tria e Comércio.....	295.528,00	212.695,00	—	—	—	100	72	—	—	—
BRASIL.....	22.338.163,20	20.255.558,80	23.786.644,30	21.618.092,90	17.899.931,80	100	91	106	97	80



DIVERSAS RENDAS



RENDA ORDINÁRIA

Diversas Rendas

ARRECAÇÃO GERAL

REGIÕES	NÚMEROS ABSOLUTOS — Cr\$					NÚMEROS RELATIVOS				
	1945	1946	1947	1948	1949	1945	1946	1947	1948	1949
NORTE										
Amazonas.....	1.498.028,40	2.479.902,70	2.915.170,00	2.452.202,50	3.326.438,50	100	160	198	160	222
Pará.....	3.527.188,10	4.706.518,40	6.146.844,30	5.797.648,50	6.229.403,40	100	135	174	160	177
NORDESTE										
Maranhão.....	802.793,60	1.084.149,80	1.475.550,70	1.641.772,20	2.539.393,30	100	135	184	204	316
Piauí.....	452.822,30	669.280,90	838.376,70	905.791,70	1.519.529,40	100	147	185	200	353
Ceará.....	2.932.856,90	4.069.891,40	5.874.798,90	6.283.244,70	11.303.204,30	100	13	200	212	385
Rio Grande do Norte.....	1.537.462,10	1.555.701,30	1.907.382,40	1.928.950,80	2.751.511,40	100	10	122	120	179
Paraíba.....	857.563,70	1.395.703,20	2.249.993,70	2.403.037,90	2.602.859,50	100	160	—	280	303
Pernambuco.....	7.781.577,20	8.845.011,10	16.233.538,30	17.903.831,00	19.888.329,50	100	111	200	230	256
Alagoas.....	732.308,40	1.106.782,20	1.873.197,70	2.012.839,00	2.333.342,00	100	150	250	270	317
LESTE										
Sergipe.....	479.910,90	686.877,90	774.062,10	742.882,80	890.766,50	100	143	161	155	186
Bahia.....	6.985.935,70	8.326.988,00	11.598.128,20	12.476.558,90	20.353.842,80	100	118	160	171	291
Minas Gerais.....	16.577.869,90	20.014.324,70	21.739.889,40	22.562.440,10	26.182.133,30	100	121	131	130	158
Espírito Santo.....	1.650.392,50	1.693.021,00	1.766.984,50	2.320.415,80	2.140.848,40	100	100	100	141	130
Rio de Janeiro.....	7.483.367,60	7.450.746,60	8.564.177,30	8.973.937,60	10.517.938,00	100	100	111	120	141
Distrito Federal.....	155.426.552,00	200.807.206,40	274.691.499,90	1.017.311.852,80	1.301.309.652,00	100	128	177	655	837
SUL										
São Paulo.....	88.492.701,10	121.435.870,00	180.878.530,20	197.452.904,40	221.319.647,00	100	137	200	220	250
Paraná.....	3.335.148,50	4.368.965,90	6.453.887,80	6.706.480,00	7.473.847,40	100	130	190	200	224
Santa Catarina.....	2.141.281,90	3.042.466,40	4.257.908,60	4.963.738,00	8.028.883,60	100	140	190	230	375
Rio Grande do Sul.....	15.258.297,00	22.409.361,20	32.109.270,50	35.452.521,10	36.822.795,70	100	147	210	230	241
CENTRO-OESTE										
Goiás.....	985.202,30	1.069.222,50	1.194.519,00	1.379.119,50	1.369.563,80	100	108	120	140	139
Mato Grosso.....	1.896.432,90	1.736.248,70	1.667.883,00	2.103.690,40	1.539.824,80	100	92	80	111	81
Delegacia do Tesouro Brasileiro em Nova York.....	40.769.067,30	73.543.599,10	114.003.772,60	86.228.519,20	136.886.970,20	100	180	280	210	336
BRASIL.....	361.604.790,30	492.497.839,40	699.215.365,80	1.440.004.378,90	1.827.400.424,80	100	130	190	390	505

ARRECAÇÃO POR ESPÉCIE DE REPARTIÇÕES

REGIÕES	NÚMEROS ABSOLUTOS — Cr\$					NÚMEROS RELATIVOS				
	1945	1946	1947	1948	1949	1945	1946	1947	1948	1949
Agências Aduaneiras.....	250,00	—	—	2.107,40	63,70	0	—	—	100	0
Alfandegas.....	138.355.390,60	177.011.023,00	302.296.070,20	327.008.898,90	355.348.706,90	100	128	218	236	257
Coletorias.....	47.439.771,80	59.214.533,70	67.445.415,90	71.972.248,00	78.086.599,80	100	125	142	152	165
Correios e Telégrafos.....	285.847,20	495.353,40	349.572,70	451.113,50	422.821,30	100	173	122	158	148
Delegacias Fiscais.....	62.075.245,00	101.012.880,10	141.557.329,30	111.304.781,30	160.756.752,40	100	163	228	179	259
Estradas de Ferro.....	156.311,10	183.273,10	180.444,90	188.086,80	20.303.435,70	100	117	115	121	13.015
Messa de Rendas.....	1.251.922,30	1.481.289,80	1.769.992,80	2.797.198,80	2.481.067,10	100	118	141	223	198
Recebedorias Federais.....	38.490.311,60	56.125.328,60	70.673.191,60	76.204.486,10	83.518.354,10	100	148	184	198	217
Registros Fiscais.....	16.985,70	11.761,90	4.617,10	6.810,00	5.838,00	100	71	29	41	35
Outras Repartições da Capital Federal.....	73.532.755,00	96.962.395,80	114.938.731,30	850.068.668,10	1.126.476.785,80	100	132	156	1.156	1.532
TOTAL.....	361.604.790,30	492.497.839,40	699.215.365,80	1.440.004.378,90	1.827.400.424,80	100	130	193	398	505

Diversas Rendas
ARRECAÇÃO PELAS ALFÂNDEGAS

REGIÕES	NÚMEROS ABSOLUTOS — Cr\$					NÚMEROS RELATIVOS				
	1945	1946	1947	1948	1949	1945	1946	1947	1948	1949
NORTE										
Amazonas:										
Manáus.....	1.028.954,10	1.769.317,30	2.197.198,40	1.857.730,60	1.566.805,30	100	172	214	181	152
Pará:										
Belém.....	1.110.315,70	1.519.066,20	3.680.324,30	3.940.510,80	4.261.216,60	100	137	332	355	384
NORDESTE										
Maranhão:										
São Luís.....	354.079,10	619.072,90	965.549,90	1.143.452,80	1.180.286,80	100	175	273	323	333
Piauí:										
Parnaíba.....	226.652,80	276.741,90	403.390,40	410.957,70	740.853,70	100	122	178	181	326
Ceará:										
Fortaleza.....	1.989.746,10	2.728.476,90	4.354.189,60	4.359.609,10	5.902.279,50	100	137	219	219	207
Rio Grande do Norte:										
Natal.....	391.588,10	434.516,80	891.749,80	891.038,60	918.464,90	100	111	228	227	234
Paraíba:										
João Pessoa.....	249.940,60	432.527,40	1.226.523,50	1.416.086,90	1.442.321,70	100	173	491	566	577
Pernambuco:										
Recife.....	5.979.194,60	6.398.201,00	13.725.733,30	15.539.671,80	16.222.388,20	100	107	230	260	271
Alagoas:										
Maceió.....	204.652,40	444.583,40	1.117.915,70	1.372.001,80	1.498.635,30	100	217	545	669	731
LESTE										
Sergipe:										
Araçajó.....	149.764,20	259.670,00	295.689,40	274.076,50	313.335,40	100	173	197	183	209
Bahia:										
Salvador.....	3.894.604,30	4.379.256,20	8.405.608,50	8.632.226,90	9.606.589,90	100	112	210	222	247
Espírito Santo:										
Vitória.....	930.061,59	917.990,80	999.389,90	1.526.566,50	1.195.096,90	100	99	101	161	128
Rio de Janeiro:										
Niterói.....	2.419.847,40	1.893.973,70	2.462.109,00	2.718.506,60	3.087.741,50	100	78	101	112	128
Distrito Federal:										
Rio de Janeiro.....	57.850.124,80	70.077.141,40	115.961.426,10	120.142.276,00	123.625.997,30	100	121	200	208	214
SUL										
São Paulo:										
Santos.....	52.566.798,50	70.699.825,10	121.571.434,90	137.606.141,60	155.937.278,00	100	134	231	262	297
Paraná:										
Paranaguá.....	638.824,50	658.290,40	1.765.147,60	1.660.670,50	1.794.892,10	100	103	276	260	281
Santa Catarina:										
Florianópolis.....	211.180,40	334.843,99	615.774,80	670.173,30	813.186,90	100	159	292	318	385
São Francisco.....	360.120,00	285.982,00	650.868,20	980.943,70	715.768,50	100	79	184	273	199
Rio Grande do Sul:										
Jaguarião.....	20.697,50	102.271,70	94.679,40	335.842,90	72.104,90	100	486	452	1.600	343
Porto Alegre.....	3.940.357,40	7.453.039,90	13.586.331,20	14.330.766,09	17.835.142,10	100	190	345	364	453
PeLOTas.....	862.029,90	839.352,70	1.034.675,30	1.174.740,20	1.131.080,30	100	97	126	130	131
Rio Grande.....	1.436.314,00	2.891.305,70	4.156.298,60	4.063.155,30	4.154.254,00	100	195	280	275	289
Santana do Livramento.....	869.555,30	904.675,80	991.174,40	556.331,10	630.277,90	100	104	114	64	72
Uruguaiana.....	259.651,50	348.753,70	722.417,70	975.108,00	301.296,90	100	134	278	375	116
CENTRO-OESTE										
Mato Grosso:										
Corumbá.....	360.335,90	312.116,20	257.470,30	430.293,70	382.006,30	100	87	90	119	106
BRASIL.....	138.355.390,60	177.011.023,09	302.296.070,20	327.008.898,90	355.348.706,90	100	121	211	236	257

Diversas rendas
ARRECADAÇÃO PELAS MESAS DE RENDAS

REGIÕES	NÚMEROS ABSOLUTOS — Cr\$					NÚMEROS RELATIVOS				
	1945	1946	1947	1948	1949	1945	1946	1947	1948	1949
NORTE										
Amazonas.....	60.537,70	70.778,50	136.968,50	158.144,20	183.563,50	100	116	225	259	302
Pará.....	—	23.889,20	33.662,80	29.922,00	18.717,40	—	100	142	125	79
NORDESTE										
Maranhão.....	5.007,50	6.395,40	8.146,40	8.288,9	7.173,99	100	120	160	160	140
Ceará.....	9.445,20	14.463,10	21.748,40	24.361,10	28.956,30	100	156	244	267	322
Rio Grande do Norte.....	22.774,90	193.008,20	210.879,60	197.353,30	239.763,40	100	839	917	857	1.043
Alagoas.....	26.808,80	39.954,00	39.954,90	43.068,10	25.665,50	100	148	148	159	96
LESTE										
Sergipe.....	19.613,60	34.361,60	34.114,30	51.978,80	36.228,60	100	176	170	260	180
Bahia.....	19.050,40	56.548,90	76.319,60	381.894,70	524.739,80	100	300	400	2.011	2.763
Espírito Santo.....	6.155,00	8.719,60	9.695,40	10.250,20	10.947,10	100	150	167	167	183
Rio de Janeiro.....	299.551,60	266.442,90	136.083,20	223.571,10	168.095,30	100	89	45	75	89
SUL										
São Paulo.....	—	9.495,30	13.188,50	13.029,20	18.235,70	—	100	144	144	200
Paraná.....	67.340,10	41.348,20	15.342,20	12.580,70	19.388,80	100	61	22	19	28
Santa Catarina.....	150.708,40	382.420,00	712.665,10	691.167,30	817.941,00	100	253	472	458	542
Rio Grande do Sul.....	153.136,70	180.911,80	215.218,90	448.972,90	175.498,90	100	118	141	293	114
CENTRO-OESTE										
Mato Grosso.....	411.792,40	152.553,10	106.005,00	502.596,30	106.151,90	100	37	26	122	26
BRASIL.....	1.251.922,30	1.481.289,80	1.769.992,80	2.797.178,80	2.481.067,10	100	118	141	223	198

ARRECADAÇÃO PELAS AGÊNCIAS ADUANEIRAS

REGIÕES	NÚMEROS ABSOLUTOS — Cr\$					NÚMEROS RELATIVOS				
	1945	1946	1947	1948	1949	1945	1946	1947	1948	1949
Amazonas.....	—	—	—	1.652,00	63,70	—	—	—	100	0
Pará.....	—	—	—	455,40	—	—	—	—	0	—
CENTRO-OESTE										
Mato Grosso.....	250,00	—	—	—	—	0	—	—	—	—
BRASIL.....	250,00	—	—	2.107,40	63,70	0	—	—	100	0

ARRECADAÇÃO PELOS REGISTROS FISCAIS

REGIÕES	NÚMEROS ABSOLUTOS — Cr\$					NÚMEROS RELATIVOS				
	1945	1946	1947	1948	1949	1945	1946	1947	1948	1949
NORTE										
Amazonas.....	16.985,70	11.761,90	4.617,10	6.810,00	5.838,00	100	71	29	41	35
BRASIL.....	16.985,70	11.761,90	4.617,10	6.810,00	5.838,00	100	71	29	41	35

Diversas Rendas

ARRECAÇÃO PELAS DELEGACIAS FISCAIS DO TESOURO NACIONAL

REGIÕES	NÚMEROS ABSOLUTOS — Cr\$					NÚMEROS RELATIVOS				
	1945	1946	1947	1948	1949	1945	1946	1947	1948	1949
NORTE										
Amazonas.....	211.052,60	372.207,70	407.798,30	287.729,20	325.078,10	100	176	193	136	154
Pará.....	2.189.524,80	2.915.550,90	2.186.370,50	1.552.554,10	1.501.289,20	100	133	100	70	69
NORDESTE										
Maranhão.....	227.782,40	180.001,30	190.840,30	213.430,90	185.989,90	100	79	84	93	82
Piauí.....	39.616,30	79.125,60	66.561,00	101.977,80	215.404,90	100	198	168	255	538
Ceará.....	468.757,00	627.914,00	695.951,20	987.172,20	1.128.832,50	100	134	148	210	241
Rio Grande do Norte.....	138.837,10	316.748,80	245.476,00	315.342,60	128.960,90	100	223	176	227	93
Paraíba.....	116.435,80	184.485,80	188.279,70	170.309,30	398.894,90	100	159	162	147	344
Pernambuco.....	1.126.727,30	1.503.731,40	1.350.158,60	1.141.021,30	2.453.301,90	100	133	120	101	218
Alagoas.....	159.228,10	206.758,60	310.922,80	240.040,30	439.606,30	100	130	196	151	277
LESTE										
Sergipe.....	184.024,70	226.660,00	270.688,10	234.359,80	325.721,10	100	123	147	127	177
Bahia.....	1.416.287,70	1.778.908,60	1.250.160,20	1.297.575,70	924.548,30	100	126	88	92	65
Minas Gerais.....	415.617,20	909.819,10	761.614,20	695.123,00	691.827,50	100	219	183	167	166
Espírito Santo.....	178.087,30	70.150,10	70.595,40	73.049,00	86.557,10	100	39	40	41	49
Rio de Janeiro.....	256.896,40	291.595,60	337.253,20	315.784,90	353.736,10	100	114	131	123	140
Distrito Federal.....	—	—	—	—	—	—	—	—	—	—
SUL										
São Paulo.....	9.727.102,20	12.492.551,60	12.914.012,90	10.354.566,20	7.944.033,00	100	128	133	106	82
Paraná.....	337.257,50	331.522,70	343.578,20	390.010,40	194.686,70	100	99	102	116	58
Santa Catarina.....	56.525,60	123.527,70	142.351,80	200.091,90	137.509,80	100	218	249	351	242
Rio Grande do Sul.....	3.922.120,10	4.654.047,20	5.614.643,90	6.396.186,50	6.269.236,40	100	119	143	163	160
CENTRO-OESTE										
Goiás.....	85.914,80	112.185,30	112.310,70	78.942,20	76.289,60	100	130	130	92	88
Mato Grosso.....	48.382,80	91.789,00	93.989,70	50.994,80	83.278,00	100	192	196	106	173
EXTERIOR										
Delegacia do Tesouro Brasileiro em Nova York.....	40.769.067,30	73.543.599,10	114.003.772,60	86.228.519,20	136.886.970,20	100	180	280	212	336
BRASIL.....	62.075.245,00	101.012.880,10	141.557.329,30	111.304.781,30	160.756.752,40	100	163	228	179	259

ARRECAÇÃO PELAS RECEBEDORIAS FEDERAIS

REGIÕES	NÚMEROS ABSOLUTOS — Cr\$					NÚMEROS RELATIVOS				
	1945	1946	1947	1948	1949	1945	1946	1947	1948	1949
LESTE										
Distrito Federal.....	23.920.557,50	33.540.204,60	43.629.431,20	46.881.981,70	50.991.799,00	100	140	182	196	213
SUL										
São Paulo.....	14.569.754,10	22.585.124,00	27.043.760,40	29.322.504,40	32.526.555,10	100	155	186	201	223
BRASIL.....	38.490.311,60	56.125.328,60	70.673.191,60	76.204.486,10	83.518.354,10	100	146	184	198	217

Diversas Rendas

ARRECAÇÃO PELAS COLETORIAS

REGIÕES	NÚMEROS ABSOLUTOS — Cr\$					NÚMEROS RELATIVOS				
	1945	1946	1947	1948	1949	1945	1946	1947	1948	1949
NORTE										
Amazonas.....	174.115,80	245.483,20	161.355,00	129.650,20	155.075,00	100	141	93	75	89
Pará.....	215.445,30	234.075,60	235.263,50	285.810,80	261.917,20	100	109	109	133	122
NORDESTE										
Maranhão.....	206.643,50	264.841,00	298.604,40	263.129,20	232.463,40	100	128	144	127	112
Piauí.....	185.728,90	312.516,90	364.761,00	389.034,40	395.325,90	100	168	196	209	212
Ceará.....	411.389,90	635.215,80	746.884,10	853.603,10	860.696,10	100	155	182	208	209
Rio Grande do Norte.....	968.625,60	594.914,00	543.150,60	512.241,60	530.905,70	100	61	56	53	55
Paraíba.....	489.734,90	776.984,80	834.412,40	815.436,10	759.933,90	100	159	170	166	155
Pernambuco.....	664.091,50	926.733,00	1.147.405,00	1.213.478,40	1.201.418,00	100	140	173	183	181
Alagoás.....	337.765,50	408.183,00	400.417,60	354.733,70	357.351,70	100	121	118	105	106
LESTE										
Sergipe.....	126.508,40	166.186,30	173.570,30	182.166,50	214.879,00	100	131	137	143	169
Bahia.....	1.580.223,50	2.023.471,90	1.788.630,60	2.072.138,30	2.043.311,20	100	128	113	131	129
Minas Gerais.....	16.140.846,20	19.072.134,80	20.948.916,50	21.829.942,00	24.021.040,80	100	118	68	135	149
Espírito Santo.....	533.608,50	693.982,50	685.876,30	709.050,00	846.954,70	100	130	128	133	159
Rio de Janeiro.....	4.496.688,10	4.977.827,00	5.615.232,60	5.698.279,70	6.786.154,30	100	111	125	127	151
Distrito Federal.....	—	—	—	—	—	—	—	—	—	—
SUL										
São Paulo.....	11.567.134,00	15.544.153,90	19.249.513,60	20.060.382,30	22.313.800,10	100	134	166	173	193
Paraná.....	2.288.508,20	3.332.615,40	4.327.616,10	4.638.952,30	5.461.297,10	100	146	189	203	239
Santa Catarina.....	1.358.555,40	1.910.151,00	2.122.847,20	2.416.674,10	3.184.224,40	100	141	156	178	234
Rio Grande do Sul.....	3.721.029,20	4.961.361,90	5.611.706,00	7.131.236,50	6.201.270,10	100	133	151	192	167
CENTRO-OESTE										
Goiás.....	898.732,30	956.266,20	1.081.376,10	1.299.119,90	1.292.314,20	100	106	120	144	144
Mato Grosso.....	1.074.397,10	1.177.489,50	1.108.477,00	1.117.190,90	966.267,00	100	110	103	104	90
BRASIL.....	47.430.771,80	59.214.533,70	67.445.415,90	71.972.248,00	78.086.599,80	100	125	142	152	165

ARRECAÇÃO PELOS CORREIOS E TELÉGRAFOS

REGIÕES	NÚMEROS ABSOLUTOS — Cr\$					NÚMEROS RELATIVOS				
	1945	1946	1947	1948	1949	1945	1946	1947	1948	1949
NORTE										
Amazonas.....	4.939,70	9.344,70	5.968,10	9.432,70	7.128,30	100	180	120	180	140
Pará.....	2.939,10	4.814,90	3.899,10	3.971,50	4.946,20	100	167	133	133	167
NORDESTE										
Maranhão.....	2.010,00	3.982,70	3.510,60	4.862,90	3.601,20	100	200	200	250	200
Piauí.....	824,30	896,50	879,60	992,10	1.149,60	100	100	100	100	100
Ceará.....	9.891,30	13.203,40	9.885,80	10.754,70	11.401,90	100	130	130	110	110
Rio Grande do Norte.....	2.858,10	5.535,30	4.458,50	3.975,00	6.164,00	100	200	132	133	200
Paraíba.....	1.452,40	1.705,20	778,10	1.205,60	1.709,00	100	200	100	100	200
Pernambuco.....	11.563,80	16.345,70	10.241,40	9.659,50	11.221,40	100	138	83	83	92
Alagoás.....	3.853,60	7.303,20	3.986,70	2.995,10	2.683,20	100	175	100	75	75
LESTE										
Sergipe.....	—	—	—	301,20	602,40	—	—	—	0	100
Bahia.....	13.803,40	23.316,30	17.219,80	19.598,40	15.918,00	100	164	121	143	114
Minas Gerais.....	14.819,60	21.935,60	16.803,10	23.650,20	21.577,80	100	147	113	160	147
Espírito Santo.....	2.480,20	2.178,00	1.427,50	1.500,10	1.292,60	100	100	50	100	50
Rio de Janeiro.....	10.384,10	20.907,46	13.499,30	17.795,30	17.210,80	100	210	130	180	170
Distrito Federal.....	123.114,70	227.461,60	161.911,30	218.927,00	215.069,90	100	185	132	178	175
SUL										
São Paulo.....	48.267,30	78.949,20	54.000,30	68.734,60	56.714,30	100	165	113	144	119
Paraná.....	3.218,20	5.189,20	2.803,70	4.266,10	3.582,70	100	167	100	133	133
Santa Catarina.....	4.192,10	5.541,80	3.401,50	4.687,70	5.133,20	100	150	75	125	125
Rio Grande do Sul.....	23.405,40	43.607,80	32.125,10	40.131,70	32.628,20	100	191	139	174	143
CENTRO-OESTE										
Goiás.....	555,20	831,00	832,20	1.057,40	960,00	100	100	100	100	100
Mato Grosso.....	1.274,70	2.300,90	1.941,00	2.614,70	2.121,60	100	200	200	300	200
BRASIL.....	285.847,20	493.353,40	349.572,70	451.113,50	422.821,30	100	173	122	158	148

Diversas Rendas

ARRECAÇÃO PELAS ESTRADAS DE FERRO

REGIÕES	NÚMEROS ABSOLUTOS — Cr\$					NÚMEROS RELATIVOS				
	1945	1946	1947	1948	1949	1945	1946	1947	1948	1949
NORTE										
Amazonas:										
Madeira-Mamoré.....	1.442,80	1.009,40	1.264,60	1.053,60	1.082.886,60	100	100	100	100	108,30
Pará:										
Tocantins.....	1,20	—	—	—	—	0	—	—	—	—
Bragança.....	8.962,00	9.121,60	7.324,10	4.423,90	181.316,80	100	100	78	44	2,00
NORDESTE										
Maranhão:										
São Luiz a Terezina.....	7.271,10	9.856,50	8.899,10	8.607,50	929.878,10	100	143	129	129	13,20
Piauí:										
Central do Piauí.....	—	—	2.784,70	2.829,70	246.495,30	—	—	100	100	8,20
Ceará:										
Rêde Viçoso Cearense.....	43.627,40	50.618,20	46.139,80	47.744,50	3.371.038,00	100	116	105	109	7,60
Rio Grande do Norte:										
Central do Rio Grande do Norte	12.778,30	10.978,20	8.667,90	9.029,70	927.252,50	100	85	69	69	7,10
LESTE										
Bahia:										
Viçoso Ferrea Leste Brasileiro..	61.996,40	65.486,10	60.189,50	73.124,90	7.238.735,60	100	105	97	118	11,60
Minas Gerais:										
Bahia-Minas.....	6.586,90	10.435,20	12.555,60	13.726,90	1.447.687,20	100	143	186	200	20,60
Rio de Janeiro:										
Marcá.....	—	—	—	—	—	—	—	—	—	—
SUL										
Santa Catarina:										
Tereza Cristina.....	—	—	—	—	2.355.114,80	—	—	—	—	1,00
São Paulo:										
Noroeste do Brasil.....	—	—	—	—	—	—	—	—	—	—
CENTRO OESTE										
Goiás:										
Goiás (1).....	13.645,00	25.767,90	32.619,60	27.546,10	2.523.030,80	100	186	236	200	18,00
BRASIL.....	156.311,10	183.273,10	180.444,90	188.086,80	20.303.435,70	100	117	115	121	13,00

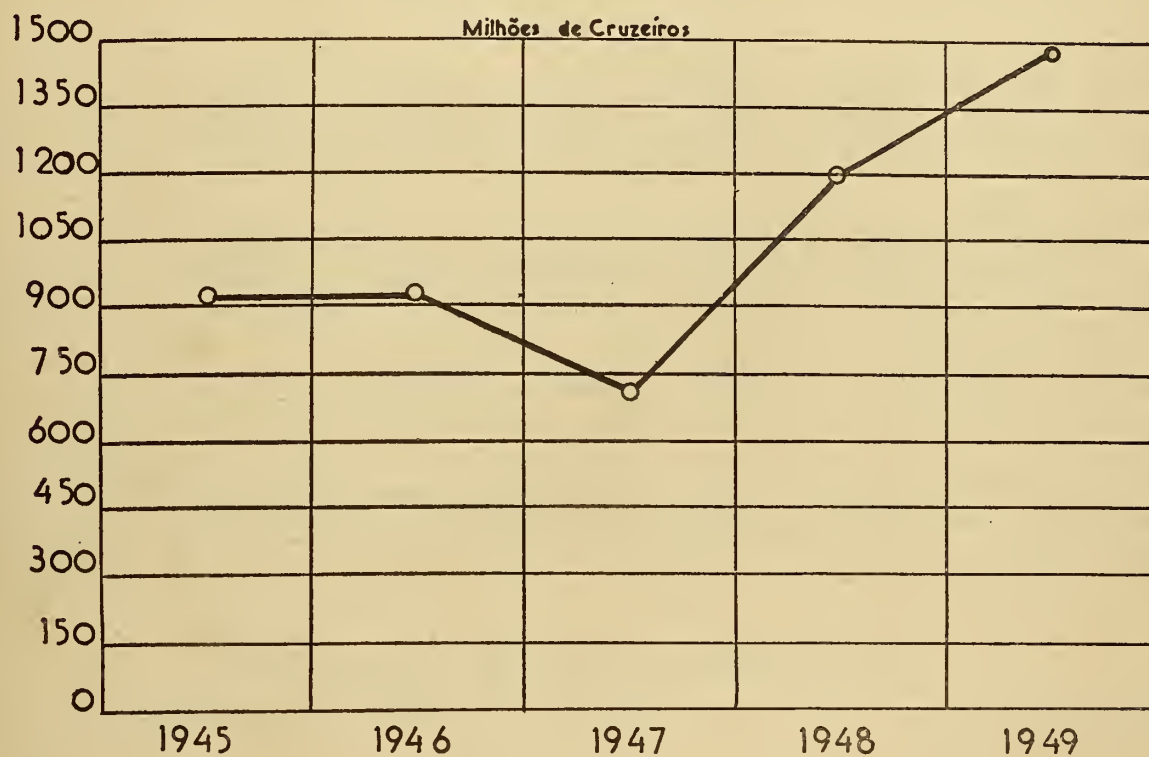
(1) — Balanços centralizados na Delegacia Fiscal do Tesouro Nacional em São Paulo


ARRECAÇÃO PELAS REPARTIÇÕES DA CAPITAL FEDERAL

REGIÕES	NÚMEROS ABSOLUTOS — Cr\$					NÚMEROS RELATIVOS				
	1945	1946	1947	1948	1949	1945	1946	1947	1948	1949
LESTE										
Distrito Federal										
Departamento de Imprensa e Propaganda (1).....	301.758,00	—	—	—	—	100	—	—	—	—
Ministério da Aeronáutica.....	1.445.995,70	3.789.967,00	4.754.731,30	6.643.425,00	9.288.141,30	100	262	329	459	64,00
Ministério da Agricultura.....	5.051.436,80	3.981.931,60	—	—	59.323,10	100	79	—	—	—
Ministério da Educação e Saúde.....	7.433.206,50	1.400.044,00	—	—	129.885,40	100	19	—	—	—
Ministério da Fazenda:										
Casa da Moeda.....	2.256,30	3.051,50	2.640,00	3.053,90	3.616,80	100	150	150	150	0,00
Tesouro Nacional.....	39.118.659,00	46.597.248,20	66.287.088,50	792.955.064,20	1.048.547.095,10	100	119	169	2.027	2,00
Ministério da Guerra.....	10.560.775,30	24.049.252,80	25.359.129,20	29.969.446,80	39.390.201,70	100	228	240	284	7,00
Ministério da Marinha.....	2.755.378,30	5.994.474,00	7.204.382,60	8.402.548,70	12.493.303,00	100	218	261	305	7,00
Ministério da Justiça e Negócios										
Interiores.....	167.128,60	86.406,30	—	—	39.865,10	100	51	—	—	—
Corpo de Bombeiros.....	157.318,50	363.174,80	367.013,30	438.642,60	758.725,80	100	231	234	280	8,00
Departamento Federal de Segurança Pública.....	3.873.980,40	8.459.601,90	9.736.876,70	10.126.342,40	12.758.076,40	100	218	251	261	4,00
Departamento Nacional de Informações (1).....	804.182,10	135.362,80	—	—	—	100	17	—	—	—
Imprensa Nacional.....	3.884,50	4.789,90	5.397,60	4.721,60	5.124,30	100	125	125	125	—
Polícia Militar do Distrito Federal.....	559.362,90	1.090.737,60	1.221.472,10	1.525.422,90	2.935.693,30	100	195	218	273	4,00
Ministério do Trabalho, Indústria e Comércio.....	1.265.662,00	953.484,10	—	—	22.571,30	100	75	—	—	—
Ministério da Viação e Obras Públicas.....	31.770,10	52.929,30	—	—	45.163,20	100	166	—	—	—
BRASIL.....	73.532.755,00	96.962.395,80	114.938.731,30	850.068.668,10	1.126.476.785,80	100	132	156	1.156	1,00

(1) — O Departamento de Imprensa e Propaganda (D. I. P.) foi extinto pelo Decreto-lei n. 7.582, de 25 de maio de 1945, sendo criado em seu lugar o Departamento Nacional de Informações (D. N. I.), tendo este também sido extinto pelo Decreto-lei n. 9.788, de 6 de setembro de 1946.

RENDA EXTRAORDINARIA





RECEITA DA UNIÃO
Renda Extraordinária
ARRECAÇÃO GERAL

REGIÕES	NÚMEROS ABSOLUTOS — Cr\$					NÚMEROS RELATIVOS				
	1945	1946	1947	1948	1949	1945	1946	1947	1948	1949
NORTE										
Amazonas.....	3.208.710,80	3.077.357,30	2.377.529,20	3.214.117,20	3.753.435,80	100	96	74	100	117
Pará.....	5.078.093,80	12.271.093,60	1.515.136,00	2.407.552,10	1.931.114,30	100	242	30	47	38
NORDESTE										
Maranhão.....	1.754.801,70	2.015.002,00	1.382.639,30	1.460.582,70	1.936.559,30	100	115	79	83	110
Piauí.....	332.796,30	607.309,60	573.854,30	629.028,80	610.410,00	100	154	146	160	155
Ceará.....	5.593.348,90	5.658.471,90	4.221.145,30	4.474.049,90	4.368.729,80	100	101	75	80	78
Rio Grande do Norte.....	1.949.005,10	1.777.430,90	1.903.533,30	1.527.490,40	1.642.149,40	100	91	98	78	84
Paraíba.....	1.525.906,70	1.482.632,60	1.836.346,40	1.421.722,30	2.319.147,70	100	97	120	93	152
Pernambuco.....	27.411.402,60	24.461.176,30	11.567.905,30	20.234.350,10	22.574.070,50	100	89	42	74	82
Alagoas.....	1.261.040,00	3.041.407,40	906.984,10	997.629,90	1.322.241,20	100	241	72	79	105
LESTE										
Sergipe.....	739.623,90	1.991.074,90	686.053,60	469.010,50	761.944,60	100	269	93	63	103
Bahia.....	13.250.553,50	15.895.623,80	7.960.613,60	10.414.470,10	10.131.659,60	100	120	60	79	76
Minas Gerais.....	11.926.113,20	21.019.721,00	9.458.658,90	10.729.163,50	9.913.581,00	100	176	79	90	83
Espírito Santo.....	1.807.306,20	1.731.396,20	1.307.124,40	1.394.909,90	1.479.679,60	100	96	72	77	82
Rio de Janeiro.....	4.553.412,00	7.298.581,70	5.485.219,90	7.425.917,70	4.700.608,40	100	160	120	163	103
Distrito Federal.....	579.669.725,40	496.111.451,70	518.052.398,00	897.636.702,20	1.273.829.099,70	100	86	89	155	220
SUL										
São Paulo.....	157.281.904,20	170.142.414,00	76.644.813,30	69.035.393,30	71.766.247,70	100	108	49	44	46
Paraná.....	13.145.711,40	8.852.568,10	6.577.725,20	6.728.226,30	5.872.385,20	100	67	50	51	45
Santa Catarina.....	7.409.207,40	7.560.782,20	4.064.761,50	4.168.501,20	3.488.438,90	100	102	53	56	47
Rio Grande do Sul.....	25.059.675,50	25.704.631,50	9.845.792,10	15.812.421,70	12.331.786,60	100	103	39	63	49
CENTRO-OESTE										
Goiás.....	1.114.013,00	797.218,30	548.498,80	792.007,60	1.196.101,20	100	72	49	71	107
Mato Grosso.....	1.028.632,30	2.197.770,70	1.802.896,00	1.612.856,90	1.966.298,30	100	214	175	157	191
EXTERIOR										
Delegacia do Tesouro Brasileiro em Nova York.....	56.178.089,10	135.348.042,30	54.625.589,70	139.392.492,30	61.749.403,60	100	241	97	248	110
BRASIL.....	921.339.073,00	949.043.163,00	723.345.218,20	1.201.972.596,60	1.499.645.092,40	100	103	79	130	163

ARRECAÇÃO POR ESPÉCIE DE REPARTIÇÕES

REPARTIÇÕES	NÚMEROS ABSOLUTOS — Cr\$					NÚMEROS RELATIVOS				
	1945	1946	1947	1948	1949	1945	1946	1947	1948	1949
Agências Aduaneiras.....	—	—	—	22.272,20	2.574,40	—	—	—	100	14
Alfândegas.....	62.873.098,90	80.817.527,30	63.528.847,60	68.601.007,40	69.254.094,40	100	129	101	109	110
Coletorias.....	76.153.645,00	78.306.505,90	44.915.784,00	54.072.577,10	45.757.054,20	100	103	59	71	60
Correios e Telégrafos.....	1.410.158,50	2.263.383,80	1.522.764,60	1.772.692,20	2.286.773,60	100	156	108	126	162
Delegacias Fiscais.....	162.785.461,80	262.904.244,50	96.977.490,50	156.020.734,50	83.439.063,80	100	162	60	96	51
Estradas de Ferro.....	9.030.620,20	10.743.930,50	10.258.181,70	9.680.222,10	9.946.096,20	100	119	114	107	110
Messas de Rendas.....	1.091.505,90	2.226.598,70	929.165,90	1.985.386,60	1.525.672,80	100	204	85	182	140
Recebedorias Federais.....	297.821.931,10	238.071.440,30	244.195.617,70	348.435.329,70	460.894.899,80	100	80	82	117	155
Registros Fiscais.....	18.725,20	20.237,00	15.877,10	19.180,00	20.208,80	100	105	84	100	105
Outras Repartições da Capital Federal.....	310.153.926,40	273.749.295,00	261.001.489,10	561.363.194,80	826.518.654,40	100	88	84	181	266
TOTAL.....	921.339.073,00	949.043.163,00	723.345.218,20	1.201.972.596,60	1.499.645.092,40	100	103	79	130	163

Renda Extraordinária
ARRECAÇÃO PELAS ALFÂNDEGAS

REGIÕES	NÚMEROS ABSOLUTOS — Cr\$					NÚMEROS RELATIVOS				
	1945	1946	1947	1948	1949	1945	1946	1947	1948	1949
NORTE										
Amazonas:										
Manáus.....	1.924.840,80	1.651.389,90	380.855,45	1.107.269,30	604.124,50	100	86	20	58	31
Pará:										
Belém.....	4.512.347,20	10.058.378,70	848.728,40	1.597.517,60	1.211.852,10	100	223	19	35	27
NORDESTE										
Maranhão:										
São Luiz.....	895.722,80	986.057,10	251.283,40	436.128,40	887.261,90	100	110	28	49	99
Piauí										
Parnaíba.....	39.494,20	134.337,60	79.560,40	92.069,20	65.438,60	100	344	265	236	167
Ceará:										
Fortaleza.....	2.882.035,80	2.620.664,00	1.091.611,80	1.471.652,70	1.646.929,00	100	91	38	51	57
Rio Grande do Norte:										
Natal.....	876.460,10	829.921,06	580.973,60	552.521,80	856.336,20	100	95	66	63	98
Paraíba:										
João Pessoa.....	911.221,10	409.966,30	555.661,50	537.954,50	779.616,50	100	55	61	59	86
Pernambuco:										
Recife.....	4.636.410,10	3.422.730,70	4.134.285,20	8.177.181,20	14.034.629,70	100	74	89	176	303
Alagoas:										
Maceió.....	682.782,70	1.655.841,30	333.503,10	301.450,10	503.175,50	100	242	49	44	74
LESTE										
Sergipe:										
Aracaju.....	278.233,80	857.275,80	265.093,30	183.729,40	181.319,40	100	308	95	66	65
Bahia:										
Salvador.....	7.127.267,46	9.860.825,86	1.789.362,00	4.257.628,60	3.209.309,90	100	138	25	60	45
Espírito Santo:										
Vitória.....	772.422,60	868.937,90	251.272,50	393.349,10	647.594,00	100	113	33	51	84
Rio de Janeiro:										
Niterói.....	1.162.662,50	800.576,60	1.059.497,60	2.787.922,00	1.363.683,60	100	69	91	240	117
Distrito Federal:										
Rio de Janeiro.....	8.796.329,90	13.950.053,90	28.869.202,70	16.550.913,30	15.212.961,20	100	159	328	188	173
SUL										
São Paulo:										
Santos.....	10.580.077,50	13.658.330,90	17.706.742,20	19.786.712,16	19.936.528,90	100	129	167	187	188
Paraná:										
Paranaguá.....	127.835,50	124.954,30	161.135,50	185.650,20	706.120,60	100	98	126	145	552
Santa Catarina:										
Florianópolis.....	197.914,00	264.046,10	103.058,50	108.630,00	185.650,00	100	133	52	55	94
São Francisco.....	243.373,20	83.371,10	118.415,50	69.025,40	90.816,40	100	34	49	28	37
Rio Grande do Sul:										
Jaguarão.....	4.811,30	57.691,66	20.674,10	21.819,40	16.492,90	100	1.160	420	440	320
Pôrto Alegre.....	11.133.334,80	14.352.701,50	3.162.456,50	4.797.301,20	4.038.274,10	100	129	28	43	36
Pelotas.....	1.764.146,50	1.471.697,00	389.656,90	862.816,90	485.509,90	100	83	22	49	28
Rio Grande.....	852.741,90	985.728,90	351.253,90	1.095.515,86	1.274.592,40	100	118	41	128	1498
Santana do Livramento.....	1.971.568,30	287.616,90	332.181,70	430.071,80	476.127,20	100	15	17	22	24
Uruguaiana.....	233.271,80	287.019,10	64.371,30	2.178.407,10	68.524,90	100	123	27	935	158
CENTRO-OESTE										
Mato Grosso:										
Corumbá.....	265.853,10	1.048.013,30	628.010,60	617.770,30	474.225,60	100	294	236	232	178
BRASIL.....	62.873.098,90	80.817.527,30	63.528.847,60	68.601.007,40	69.254.094,40	100	129	101	109	110

Renda Extraordinária

ARRECAÇÃO PELAS MESAS DE RENDAS

REGIÕES	NÚMEROS ABSOLUTOS — Cr\$					NÚMEROS RELATIVOS				
	1945	1946	1947	1948	1949	1945	1946	1947	1948	1949
NORTE										
Amazonas.....	106.237,40	104.556,30	105.519,10	258.372,70	665.985,30	100	99	100	243	628
Pará.....	—	142.070,40	8.644,40	10.091,60	16.474,20	—	100	6	7	11
NORDESTE										
Maranhão.....	16.168,80	17.081,40	10.712,00	6.816,70	8.375,90	100	106	69	44	50
Ceará.....	55.388,70	29.985,80	17.502,90	23.026,20	12.763,60	100	55	33	42	24
Rio Grande do Norte.....	18.793,80	104.188,80	71.798,00	118.200,60	57.254,90	100	547	379	621	300
Alagoas.....	115.953,60	121.526,00	29.481,70	27.917,30	17.358,60	100	105	25	24	15
LESTE										
Sergipe.....	132.776,00	878.568,70	43.687,80	52.696,10	67.179,00	100	661	33	40	50
Bahia.....	20.410,80	9.002,60	16.050,80	258.269,00	218.596,00	100	45	80	1.290	1.095
Espírito Santo.....	1.463,40	3.603,80	2.921,00	9.930,10	7.991,90	100	400	300	1.000	800
Rio de Janeiro.....	32.666,70	27.070,50	73.901,20	99.980,70	47.885,10	100	79	224	303	145
SUL										
São Paulo.....	—	47.675,00	8.301,10	16.083,80	10.276,90	—	100	17	33	21
Paraná.....	3.979,90	5.456,90	18.229,30	14.521,20	6.585,50	100	125	450	375	175
Santa Catarina.....	327.514,70	299.445,50	104.989,80	191.242,80	88.463,20	100	91	32	58	27
Rio Grande do Sul.....	129.599,30	321.712,00	165.254,40	760.709,80	124.998,80	100	248	127	585	96
CENTRO-OESTE										
Mato Grosso.....	130.547,80	115.655,00	252.142,40	137.558,00	175.483,90	100	89	192	105	134
BRASIL.....	1.091.505,90	2.226.598,70	929.165,90	1.935.383,60	1.525.672,80	100	204	85	182	140

ARRECAÇÃO PELOS POSTOS E REGISTROS FISCAIS

REGIÕES	NÚMEROS ABSOLUTOS — Cr\$					NÚMEROS RELATIVOS				
	1945	1946	1947	1948	1949	1945	1946	1947	1948	1949
NORTE										
Amazonas.....	18.725,20	20.237,00	2.821,10	19.180,00	20.208,80	100	105	16	100	105
SUL										
Rio Grande do Sul.....	—	—	13.056,00	—	—	—	—	100	—	—
BRASIL.....	18.725,20	20.237,00	15.877,10	19.180,00	20.208,80	100	105	84	100	105

Renda Extraordinária

ARRECAÇÃO PELAS DELEGACIAS FISCAIS DO TESOIRO NACIONAL

REGIÕES	NÚMEROS ABSOLUTOS — Cr\$					NÚMEROS RELATIVOS				
	1945	1946	1947	1948	1949	1945	1946	1947	1948	1949
NORTE										
Amazonas.....	172.403,50	258.329,60	357.537,20	292.709,30	473.916,10	100	150	208	170	276
Pará.....	302.612,50	1.562.177,00	185.417,90	290.718,10	277.432,60	100	516	61	96	91
NORDESTE										
Maranhão.....	48.345,30	99.776,50	206.117,50	164.160,40	118.417,70	100	208	429	342	246
Piauí.....	88.261,90	175.395,00	91.988,90	26.276,20	75.655,70	100	199	105	30	86
Ceará.....	228.338,40	443.263,50	253.632,50	360.689,50	389.178,10	100	194	111	158	167
Rio Grande do Norte.....	176.680,60	117.426,00	569.760,10	171.586,20	76.445,80	100	66	322	97	43
Paraíba.....	208.989,20	282.608,40	483.559,40	324.791,30	660.169,60	100	95	164	109	221
Pernambuco.....	10.874.395,20	12.801.483,00	6.056.979,50	5.186.993,80	6.991.316,90	100	118	56	48	63
Alagoas.....	97.492,10	45.940,10	129.767,90	67.786,90	89.702,80	100	47	134	70	93
LESTE										
Sergipe.....	66.766,80	72.832,20	113.335,20	51.038,20	370.199,10	100	109	169	76	552
Bahia.....	1.304.973,80	1.087.763,10	1.913.677,80	806.279,50	962.326,60	100	83	147	62	74
Minas Gerais.....	277.136,20	1.247.183,00	2.872.283,90	659.001,60	723.385,00	100	450	1.037	238	261
Espírito Santo.....	99.854,90	347.966,20	326.242,00	63.218,80	226.809,00	100	348	326	63	227
Rio de Janeiro.....	379.433,50	522.241,50	122.398,10	221.147,60	189.542,00	100	138	32	55	50
SUL										
São Paulo.....	89.299.783,90	105.361.721,00	26.679.181,20	5.895.855,20	7.487.699,80	100	118	30	7	8
Paraná.....	637.173,60	1.557.452,70	474.065,30	934.174,70	673.195,30	100	244	74	147	15
Santa Catarina.....	855.805,20	530.495,70	120.595,10	177.126,80	93.817,70	100	62	14	21	11
Rio Grande do Sul.....	1.252.632,20	723.574,10	815.667,70	823.368,50	1.295.210,00	100	58	65	66	103
CENTRO-OESTE										
Goiás.....	122.098,10	166.725,20	37.471,20	38.950,70	203.027,00	100	137	30	32	166
Mato Grosso.....	26.195,10	151.758,20	537.222,40	72.368,90	321.212,50	100	585	2.065	277	1.235
EXTERIOR										
Delegacia do Tesouro Brasileiro Nova York.....	56.178.089,10	135.348.042,30	54.625.589,70	139.392.492,30	61.749.403,60	100	241	97	248	110
BRASIL.....	162.785.461,80	262.904.244,50	96.977.490,50	156.020.734,50	83.439.063,80	100	162	60	96	51

ARRECAÇÃO PELAS RECEBEDORIAS FEDERAIS

REGIÕES	NÚMEROS ABSOLUTOS — Cr\$					NÚMEROS RELATIVOS				
	1945	1946	1947	1948	1949	1945	1946	1947	1948	1949
LESTE										
Distrito Federal.....	160.647.413,60	207.624.052,40	227.756.882,70	319.483.221,80	431.608.971,60	100	80	87	123	166
SUL										
São Paulo.....	37.174.517,50	30.447.387,90	16.438.735,00	28.952.107,90	29.285.928,20	100	82	44	78	79
Brasil.....	297.821.931,10	238.071.440,30	244.195.617,70	348.435.329,70	460.894.899,80	100	80	82	117	155

Renda Extraordinária

ARRECAÇÃO PELAS COLETORIAS

REGIÕES	NÚMEROS ABSOLUTOS — Cr\$					NÚMEROS RELATIVOS				
	1945	1946	1947	1948	1949	1945	1946	1947	1948	1949
NORTE										
Amazonas.....	298.273,30	272.865,80	679.436,90	484.873,30	908.786,60	100	92	228	163	305
Pará.....	214.685,00	233.133,30	209.590,20	251.531,40	221.821,20	100	108	98	117	103
NORDESTE										
Maranhão.....	311.393,30	400.652,20	461.658,50	357.410,00	410.495,80	100	129	149	115	132
Piauí.....	259.947,60	297.577,00	304.639,90	409.694,90	352.305,60	100	115	117	158	128
Ceará.....	675.881,60	816.262,10	978.757,30	769.578,20	703.333,60	100	121	145	114	104
Rio Grande do Norte.....	261.837,50	193.858,50	230.495,30	188.834,80	193.588,40	100	74	88	72	74
Paraíba.....	305.404,10	689.847,90	772.770,20	549.676,70	855.477,50	100	226	253	180	280
Pernambuco.....	11.840.743,10	8.174.472,10	1.253.617,60	6.756.497,60	1.488.367,80	100	69	11	57	13
Alagoás.....	357.010,60	1.213.267,10	396.942,80	577.455,50	686.326,70	100	340	111	162	192
LESTE										
Sergipe.....	244.248,70	165.295,90	247.494,90	177.809,30	135.575,10	100	68	101	73	56
Bahia.....	1.288.436,40	1.345.363,30	1.163.196,00	1.553.390,20	1.575.105,30	100	104	90	121	122
Minas Gerais.....	10.689.870,20	18.463.157,90	5.687.256,00	9.131.512,50	8.283.347,70	100	173	53	85	77
Espírito Santo.....	926.131,50	503.625,90	717.097,00	899.130,70	579.947,50	100	54	77	97	63
Rio de Janeiro.....	2.955.248,80	5.879.340,80	4.200.914,50	4.213.317,10	3.030.625,70	100	199	142	143	103
SUL										
São Paulo.....	18.692.948,30	17.961.794,00	14.060.360,70	13.016.083,70	13.402.846,40	100	96	75	70	72
Paraná.....	11.885.657,90	6.789.322,50	5.764.828,10	5.354.941,30	4.144.644,00	100	57	49	45	35
Santa Catarina.....	5.763.876,00	6.358.855,10	2.489.846,30	3.156.690,80	2.700.073,70	100	110	43	55	47
Rio Grande do Sul.....	7.627.309,30	7.075.978,40	4.443.097,30	4.713.941,40	4.155.541,40	100	93	58	62	54
CENTRO-OESTE										
Goiás.....	976.285,30	614.287,10	480.502,00	740.955,20	973.935,00	100	63	49	76	100
Mato Grosso.....	578.455,90	857.549,00	373.282,50	769.252,50	974.909,20	100	148	65	133	169
BRASIL.....	76.153.645,00	78.306.505,90	44.915.784,00	54.072.577,10	45.757.054,20	100	103	59	71	60

ARRECAÇÃO PELOS CORREIOS E TELÉGRAFOS

REGIÕES	NÚMEROS ABSOLUTOS — Cr\$					NÚMEROS RELATIVOS				
	1945	1946	1947	1948	1949	1945	1946	1947	1948	1949
NORTE										
Amazonas.....	33.171,80	31.819,10	26.674,00	24.908,50	34.918,30	100	96	82	76	106
Pará.....	31.762,50	53.219,80	22.740,10	42.073,60	97.593,50	100	166	72	131	306
NORDESTE										
Maranhão.....	26.434,30	15.152,10	10.558,10	5.925,10	25.326,80	100	58	42	23	96
Piauí.....	5.092,60	—	304,00	2.473,20	1.719,20	100	—	0	40	40
Ceará.....	27.962,40	20.489,40	25.231,10	80.160,10	57.266,60	100	71	89	286	204
Rio Grande do Norte.....	7.602,60	6.308,90	19.267,00	19.379,60	10.196,90	100	75	238	238	125
Paraíba.....	10.292,30	10.210,00	19.355,30	9.299,80	23.884,10	100	100	190	90	240
Pernambuco.....	61.853,50	62.490,50	123.023,00	113.677,50	59.756,10	100	100	198	184	97
Alagoás.....	7.801,00	4.832,90	17.288,60	23.020,10	25.677,60	100	63	213	288	325
LESTE										
Sergipe.....	17.598,60	17.102,30	16.442,40	3.737,50	7.672,00	100	94	89	22	44
Bahia.....	171.107,60	207.271,10	88.774,60	182.152,60	415.010,60	100	121	52	106	243
Minas Gerais.....	76.159,10	137.705,60	127.611,40	240.956,20	126.717,00	100	182	168	317	167
Espírito Santo.....	7.428,80	7.262,40	9.591,90	29.311,20	17.337,20	100	100	143	414	243
Rio de Janeiro.....	23.400,50	70.352,30	28.508,50	103.550,30	68.872,00	100	304	126	452	300
Distrito Federal.....	72.055,50	788.050,40	424.823,50	233.372,39	488.512,50	100	1.094	590	324	679
SUL										
São Paulo.....	185.176,50	188.653,40	242.124,00	245.308,70	334.087,90	100	102	131	132	181
Paraná.....	491.064,50	375.381,70	159.467,00	238.938,90	341.839,80	100	76	32	49	70
Santa Catarina.....	20.724,30	24.568,70	30.094,10	17.968,30	11.264,20	100	119	143	86	52
Rio Grande do Sul.....	90.260,10	141.512,00	88.122,30	128.469,80	99.515,00	100	158	98	142	121
CENTRO-OESTE										
Goiás.....	15.629,60	16.206,00	30.525,60	12.101,70	19.139,20	100	100	194	75	119
Mato Grosso.....	27.580,40	24.795,20	12.238,10	15.907,20	20.467,10	100	89	43	57	71
BRASIL.....	1.410.158,50	2.203.383,80	1.522.764,60	1.772.692,20	2.286.773,60	100	156	108	126	162

Renda Extraordinária

ARRECAÇÃO PELAS ESTRADAS DE FERRO

REGIÕES	NÚMEROS ABSOLUTOS — Cr\$					NÚMEROS RELATIVOS				
	1945	1946	1947	1948	1949	1945	1946	1947	1948	1949
NORTE										
Amazonas;										
Madeira-Mamoré.....	655.058,80	738.159,60	824.685,50	1.016.444,50	1.042.921,80	100	113	126	155	159
Pará;										
Bragança.....	15.878,80	222.019,40	240.015,00	203.707,20	105.940,70	100	1.388	1.500	1.275	663
Tocantins.....	807,20	—	—	—	—	100	—	—	—	—
NORDESTE										
Maranhão;										
São Luís a Teresina.....	456.737,00	496.282,70	442.309,80	490.142,10	486.681,20	100	109	98	107	107
Piauí;										
Central do Piauí.....	—	—	97.361,16	98.515,30	135.291,50	—	—	100	102	139
Ceará;										
Rêde Viçção Cearense.....	1.723.742,00	1.727.816,90	1.854.409,70	1.768.943,20	1.568.258,90	100	100	108	103	91
Rio Grande do Norte;										
Central do Rio Grande do Norte	607.630,70	525.727,70	431.239,30	476.967,40	448.327,20	100	87	71	78	74
LESTE										
Bahia;										
Viçção Férrica Federal Leste Bra-										
sileiro.....	3.338.417,50	3.385.397,90	2.989.522,40	3.356.750,20	3.751.311,20	100	101	90	101	112
Minas Gerais;										
Bahia-Minas.....	882.947,70	1.171.674,50	771.507,60	697.693,20	780.130,40	100	133	87	79	88
Rio de Janeiro;										
Merica.....	—	—	—	—	—	—	—	—	—	—
SUL										
Santa Catarina;										
Teresa Cristina.....	—	—	1.097.762,20	447.817,10	318.353,70	—	—	100	41	29
CENTRO-OESTE										
Goiás;										
Goiás (1).....	1.349.400,50	2.476.851,80	1.509.369,10	1.123.241,90	1.308.879,60	100	184	112	85	97
BRASIL.....	9.030.620,20	10.743.930,50	10.258.181,70	9.680.222,10	9.946.096,20	100	119	114	107	110


(1) Balanços centralizados na Delegacia Fiscal do Tesouro Nacional em São Paulo.

ARRECAÇÃO PELAS REPARTIÇÕES DA CAPITAL FEDERAL

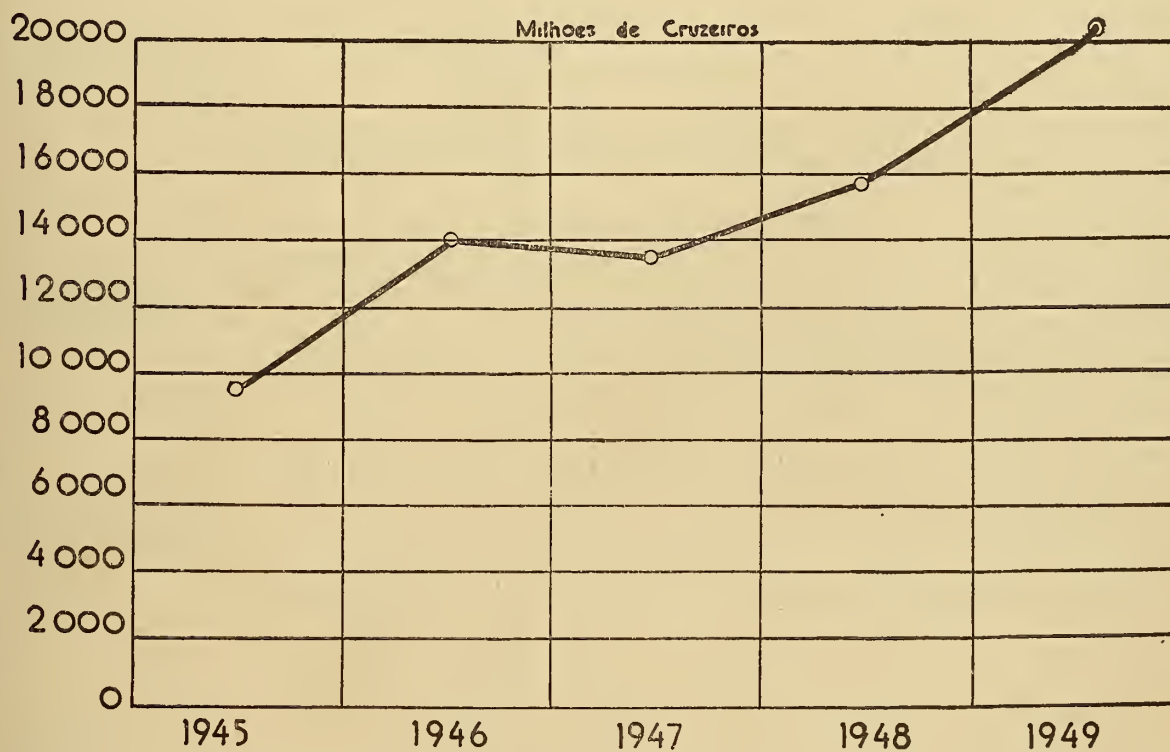
REGIÕES	NÚMEROS ABSOLUTOS — Cr\$					NÚMEROS RELATIVOS				
	1945	1946	1947	1948	1949	1945	1946	1947	1948	1949
LESTE										
Distrito Federal;										
Departamento de Imprensa e										
Propaganda (1).....	8.390,40	—	—	—	—	100	—	—	—	—
Ministério da Aeronáutica.....	1.527.070,10	3.602.067,60	7.360.054,60	5.761.190,30	4.360.270,70	100	230	482	377	286
Ministério da Agricultura.....	169.460,40	187.487,50	112.138,20	—	113.914,10	100	111	66	—	67
Ministério da Educação e Saúde	2.028.353,80	3.259.999,10	70.860,70	118.266,30	640.731,50	100	161	4	6	32
Ministério da Fazenda;										
Caixa de Amortização.....	1.253.375,00	213.168,60	43.358,10	42.677,30	91.792,80	100	17	3	3	7
Casa da Moeda.....	3.102,80	11.807,30	9.804,20	5.673,40	6.918,60	100	400	333	200	233
Depart. Federal de Compras.....	564.509,70	2.018.699,10	655.522,30	1.000.852,60	1.238.434,90	100	357	116	177	219
Divisão do Imposto de Renda	95.978.813,80	127.809.751,60	17.723.944,20	1.248.689,00	1.353.332,40	100	133	18	1	2
Tesouro Nacional.....	198.388.538,70	113.245.797,30	215.479.086,90	540.327.438,80	810.030.703,60	100	57	109	272	408
Ministério da Guerra.....	4.145.166,20	20.483.131,40	16.470.082,20	10.962.103,10	5.291.771,70	100	494	397	264	128
Ministério da Marinha.....	675.454,60	813.289,80	1.968.754,70	1.632.383,20	1.817.647,10	100	120	292	153	269
Ministério da Justiça e Negócios										
Interiores.....	75.346,60	102.498,50	7.077,40	—	1.278.449,60	100	136	9	—	1.704
Departamento Federal de Se-										
gurança Pública.....	1.930.784,00	132.430,90	119.984,30	101.694,40	193.337,40	100	7	6	5	10
Departamento Nacional de In-										
formações (1).....	8.022,20	1.500,00	—	—	—	100	25	—	—	—
Imprensa Nacional.....	267.674,50	381.464,60	836.959,30	754.240,90	25.111,20	100	142	312	281	9
Polícia Militar do Distrito Fe-										
deral.....	2.547,90	1.439,70	4.303,60	6.300,50	2.791,00	100	33	133	200	100
Ministério do Trabalho, Indús-										
tria e Comércio.....	1.286.626,10	841.096,50	346,80	—	62.322,20	100	65	0	—	5
Ministério da Viação e Obras										
Públicas.....	1.840.689,00	643.725,50	132.161,40	—	9.220,00	100	35	7	—	0
Ministério da Justiça;										
Corpo de Bombeiros.....	—	—	7.050,20	1.679,00	1.905,60	—	—	100	29	29
BRASIL.....	310.153.926,40	273.749.295,00	261.001.489,10	561.363.194,80	826.518.654,40	100	88	81	181	266


(1) O Departamento de Imprensa e Propaganda (D.I.P.) foi extinto pelo Decreto-lei n.º 7.582, de 25 de maio de 1945, sendo criado em seu lugar o Departamento Nacional de Informações (D.N.I.), tendo este também sido extinto pelo Decreto-lei n.º 9.788, de 6 de setembro de 1946.

II - DESPESA (1945-1949)



DESPESA DA UNIÃO





DESPESA EFETUADA

(Inclusive a do P. E. O. P. e P. O. E.)

QUINQUÊNIO 1945-1949

REGIÕES	NÚMEROS ABSOLUTOS — Cr\$					NÚMEROS RELATIVOS				
	1945	1946	1947	1948	1949	1945	1946	1947	1948	1949
✓ PRESIDÊNCIA DA REPÚBLICA										
Orçamento Geral e Suplementação.....	2.799.949,00	3.204.078,30	4.258.333,50	4.491.436,80	1.241.975.741,00	100	114	152	160	44.356
Créditos Especiais.....	—	—	—	—	—	—	—	—	—	—
Créditos Extraordinários.....	—	—	—	—	—	—	—	—	—	—
Créditos Especiais Transferidos.....	—	—	—	—	50.000,00	—	—	—	—	100
Despesas de Exercícios Anteriores.....	—	—	—	—	—	—	—	—	—	—
Agentes Pagadores.....	—	—	—	—	—	—	—	—	—	—
TOTAL.....	2.799.949,00	3.204.078,30	4.258.333,50	4.491.436,80	1.242.025.741,00	100	114	152	160	44.358
✓ DEPARTAMENTO ADMINISTRATIVO DO SERVIÇO PÚBLICO										
Orçamento Geral e Suplementação.....	12.890.235,70	17.288.569,00	16.306.966,90	16.186.991,90	20.552.730,00	100	134	127	126	159
Créditos Especiais.....	3.059.393,50	4.340,00	4.625.719,50	—	—	100	0	151	—	—
Créditos Extraordinários.....	—	—	—	—	—	—	—	—	—	—
Créditos Especiais Transferidos.....	—	2.467.706,20	—	—	—	—	100	—	—	—
Despesas de Exercícios Anteriores.....	—	—	—	—	—	—	—	—	—	—
Agentes Pagadores.....	—	—	—	—	—	—	—	—	—	—
Orçamento do P.O.E.....	200.000,00	—	—	—	—	100	—	—	—	—
TOTAL.....	16.149.629,20	19.766.615,20	20.932.686,40	16.186.991,90	20.552.730,00	100	122	130	100	127
DEPARTAMENTO DE IMPRENSA E PROPAGANDA (1)										
Orçamento Geral e Suplementação.....	5.583.100,50	—	—	—	—	100	—	—	—	—
Créditos Especiais.....	—	—	—	—	—	—	—	—	—	—
Créditos Extraordinários.....	—	—	—	—	—	—	—	—	—	—
Créditos Especiais Transferidos.....	—	—	—	—	—	—	—	—	—	—
Despesas de Exercícios Anteriores.....	—	—	—	—	—	—	—	—	—	—
Agentes Pagadores.....	—	—	—	—	—	—	—	—	—	—
TOTAL.....	5.583.100,50	—	—	—	—	100	—	—	—	—
CONSELHO FEDERAL DE COMÉRCIO EXTERIOR										
Orçamento Geral e Suplementação.....	1.484.723,00	3.129.571,10	2.712.324,90	2.556.468,90	2.939.286,10	100	211	183	172	198
Créditos Especiais.....	18.000,00	—	—	—	—	100	—	—	—	—
Créditos Extraordinários.....	—	—	—	—	—	—	—	—	—	—
Créditos Especiais Transferidos.....	—	—	—	—	—	—	—	—	—	—
Despesas de Exercícios Anteriores.....	—	—	—	—	—	—	—	—	—	—
Agentes Pagadores.....	—	—	—	—	—	—	—	—	—	—
TOTAL.....	1.502.723,00	3.129.571,10	2.712.324,90	2.556.468,90	2.939.286,10	100	208	180	170	196
CONSELHO DE IMIGRAÇÃO E COLONIZAÇÃO										
Orçamento Geral e Suplementação.....	424.073,00	1.144.481,50	745.256,20	832.613,60	1.102.917,30	100	270	176	196	260
Créditos Especiais.....	—	500.600,00	—	—	—	—	100	—	—	—
Créditos Extraordinários.....	—	—	—	—	—	—	—	—	—	—
Créditos Especiais Transferidos.....	—	—	—	—	—	—	—	—	—	—
Despesas de Exercícios Anteriores.....	—	—	—	—	—	—	—	—	—	—
Agentes Pagadores.....	—	—	—	—	—	—	—	—	—	—
TOTAL.....	424.073,00	1.644.481,50	745.256,20	832.613,60	1.102.917,30	100	388	176	196	260
CONSELHO NACIONAL DE ÁGUAS E ENERGIA ELÉTRICA										
Orçamento Geral e Suplementação.....	1.148.396,40	1.559.323,20	1.472.003,40	1.631.792,90	2.211.984,70	100	136	128	142	193
Créditos Especiais.....	—	—	—	—	—	—	—	—	—	—
Créditos Extraordinários.....	—	—	—	—	—	—	—	—	—	—
Créditos Especiais Transferidos.....	—	—	—	—	—	—	—	—	—	—
Despesas de Exercícios Anteriores.....	—	—	—	—	—	—	—	—	—	—
Agentes Pagadores.....	—	—	—	—	—	—	—	—	—	—
TOTAL.....	1.148.396,40	1.559.323,20	1.472.003,40	1.631.792,90	2.211.984,70	100	136	128	142	193
CONSELHO NACIONAL DO PETRÓLEO										
Orçamento Geral e Suplementação.....	49.935.722,40	64.910.600,00	75.614.000,00	107.740.361,20	132.492.250,00	100	130	151	216	265
Créditos Especiais.....	—	—	25.000.000,00	—	327.074.255,20	—	—	100	—	1.338
Créditos Extraordinários.....	—	—	—	—	—	—	—	—	—	—
Créditos Especiais Transferidos.....	—	—	—	—	—	—	—	—	—	—
Despesas de Exercícios Anteriores.....	—	—	—	—	—	—	—	—	—	—
Agentes Pagadores.....	—	—	—	—	—	100	—	—	—	—
Orçamento do P.O.E.....	15.000.090,00	—	—	—	—	—	—	—	—	—
Orçamento do P.E.O.P.....	—	—	—	—	—	—	—	—	—	—
TOTAL.....	64.935.722,40	64.910.600,00	100.614.000,00	107.740.361,20	459.566.505,20	100	100	155	166	708

DESPESA EFETUADA
(Inclusive a do P. E. O. P. e P. O. E.)

QUINQUÊNIO 1944-1948

REGIÕES	NÚMEROS ABSOLUTOS — Cr\$					NÚMEROS RELATIVOS				
	1945	1946	1947	1948	1949	1945	1946	1947	1948	1949
COMISSÃO EXECUTIVA DO PLANO SIDERÚRGICO NACIONAL (2)										
Orçamento Geral e Suplementação.....	—	—	—	—	—	—	—	—	—	—
Créditos Especiais.....	—	—	—	—	—	—	—	—	—	—
Créditos Extraordinários.....	—	—	—	—	—	—	—	—	—	—
Créditos Especiais Transferidos.....	—	—	—	—	—	—	—	—	—	—
Despesas de Exercícios Anteriores.....	—	—	—	—	—	—	—	—	—	—
Agentes Pagadores.....	—	—	—	—	—	—	—	—	—	—
Orçamento do P.E.O.P.....	—	—	—	—	—	—	—	—	—	—
TOTAL.....	—	—	—	—	—	—	—	—	—	—
CONSELHO DE SEGURANÇA NACIONAL										
Orçamento Geral e Suplementação.....	366.788,80	415.412,30	407.090,60	671.004,20	852.543,20	100	113	111	183	232
Créditos Especiais.....	557.967,59	42.900,00	—	—	—	100	5	—	—	—
Créditos Extraordinários.....	—	—	—	—	—	—	—	—	—	—
Créditos Especiais Transferidos.....	—	11.142.032,50	—	—	—	—	100	—	—	—
Despesas de Exercícios Anteriores.....	—	—	—	—	—	—	—	—	—	—
Agentes Pagadores.....	—	—	—	—	—	—	—	—	—	—
TOTAL.....	1.224.756,30	11.600.344,80	407.090,60	671.004,20	852.543,20	100	947	33	55	70
INSTITUTO BRASILEIRO DE GEOGRAFIA E ESTATÍSTICA										
Orçamento Geral e Suplementação.....	19.419.625,40	32.700.216,00	27.102.400,00	31.814.500,00	40.095.100,00	10	135	14	164	206
Créditos Especiais.....	—	6.000.000,00	—	—	18.900.000,00	—	100	—	—	300
Créditos Extraordinários.....	—	—	—	—	—	—	—	—	—	—
Créditos Especiais Transferidos.....	—	—	—	—	—	—	—	—	—	—
Despesas de Exercícios Anteriores.....	—	—	—	—	—	—	—	—	—	—
Agentes Pagadores.....	—	—	—	—	—	—	—	—	—	—
TOTAL.....	19.419.625,40	38.700.200,00	27.102.400,00	31.814.500,00	58.095.100,00	10	100	14	16	290
COORDENAÇÃO DA MOBILIZAÇÃO ECONÔMICA (3)										
Orçamento Geral e Suplementação.....	8.003.946,10	759.330,70	—	—	—	10	9	—	—	—
Créditos Especiais.....	—	—	—	—	—	—	—	—	—	—
Créditos Extraordinários.....	—	—	—	—	—	—	—	—	—	—
Créditos Especiais Transferidos.....	—	—	—	—	—	—	—	—	—	—
Despesas de Exercícios Anteriores.....	—	—	—	—	—	—	—	—	—	—
Agentes Pagadores.....	—	—	—	—	—	—	—	—	—	—
TOTAL.....	8.003.946,10	759.330,70	—	—	—	100	9	—	—	—
COMISSÃO CENTRAL DE REQUISIÇÃO (4)										
Orçamento Geral e Suplementação.....	107.390,30	185.504,50	—	—	—	100	94	—	—	—
Créditos Especiais.....	—	—	—	—	—	—	—	—	—	—
Créditos Extraordinários.....	—	—	—	—	—	—	—	—	—	—
Créditos Especiais Transferidos.....	—	—	—	—	—	—	—	—	—	—
Despesas de Exercícios Anteriores.....	—	—	—	—	—	—	—	—	—	—
Agentes Pagadores.....	—	—	—	—	—	—	—	—	—	—
TOTAL.....	107.390,30	185.504,50	—	—	—	100	94	—	—	—
COMISSÃO DE READAPTAÇÃO DOS INCAPAZES NAS FORÇAS ARMADAS (5)										
Orçamento Geral e Suplementação.....	—	2.161.255,40	2.414.740,00	3.058.240,00	2.788.758,80	—	100	112	142	129
Créditos Especiais.....	—	—	—	—	—	—	—	—	—	—
Créditos Extraordinários.....	—	—	—	—	—	—	—	—	—	—
Créditos Especiais Transferidos.....	—	—	—	—	—	—	—	—	—	—
Despesas de Exercícios Anteriores.....	—	—	—	—	—	—	—	—	—	—
Agentes Pagadores.....	—	—	—	—	—	—	—	—	—	—
TOTAL.....	—	2.161.255,40	2.414.740,00	3.058.240,00	2.788.758,80	—	100	112	142	129
MINISTÉRIO DA AERONÁUTICA										
Orçamento Geral e Suplementação.....	619.957.343,00	987.573.875,30	1.052.197.639,80	1.245.173.746,70	1.570.530.174,60	100	158	170	201	250
Créditos Especiais.....	—	139.829.232,00	54.830.630,00	255.686,50	1.000.000,00	—	100	39	6	1
Créditos Extraordinários.....	—	—	—	—	—	—	—	—	—	—
Créditos Especiais Transferidos.....	—	167.382.816,20	—	—	—	—	100	—	—	—
Despesas de Exercícios Anteriores.....	—	—	—	—	—	—	—	—	—	—
Despesas sem Crédito.....	—	21.654.401,20	—	—	2.044.313,50	—	100	—	—	10
Agentes Pagadores.....	—	—	—	—	—	—	—	—	—	—
Orçamento P.O.E.....	93.000.000,00	—	—	—	—	100	—	—	—	—
Orçamento do P.E.O.P.....	—	—	—	—	—	—	—	—	—	—
TOTAL.....	709.957.343,00	1.316.440.324,70	1.167.037.280,80	1.245.429.433,20	1.573.574.488,10	100	185	156	175	22

DESPESA EFETUADA
(Inclusive a do P. E. O. P. e P. O. E.)
QUINQUÊNIO 1945-1949

REGIÕES	NÚMEROS ABSOLUTOS — Cr\$					NÚMEROS RELATIVOS				
	1945	1946	1947	1948	1949	1945	1946	1947	1948	1949
MINISTÉRIO DA AGRICULTURA										
Orçamento Geral e Suplementação.....	244.632.502,10	435.724.306,90	442.735.000,10	646.173.466,90	892.173.129,00	100	178	181	264	365
Créditos Especiais.....	52.102.830,40	40.555.884,40	105.559.992,20	2.714.479,00	47.308.959,60	10	76	203	5	91
Créditos Extraordinários.....	—	—	5.374.068,70	8.809.489,00	—	—	—	10	16	—
Créditos Especiais Transferidos.....	1.299.332,70	2.358.237,90	—	23.240,00	3.051.200,00	100	181	—	2	285
Créditos Extraordinários Transferidos.....	—	—	—	550.931,30	—	—	—	—	10	—
Despesas de Exercícios Anteriores	52.524,90	129,00	2.303,60	1.750,00	6.609,00	100	0	4	4	13
Despesas sem Créditos.....	—	10.630.954,10	—	—	—	—	100	—	—	—
Agentes Pagadores.....	—	—	—	—	—	—	—	—	—	—
Orçamento do P.O.E.....	66.597.205,80	—	—	—	—	100	—	—	—	—
Orçamento do P.E.O.P.....	—	—	—	—	—	—	—	—	—	—
TOTAL.....	364.684.395,90	489.279.512,30	553.671.454,60	658.273.456,20	942.533.888,60	10	13	15	18	258
MINISTÉRIO DA EDUCAÇÃO E SAÚDE										
Orçamento Geral e Suplementação.....	521.674.502,50	741.331.749,00	1.035.224.334,30	448.630.692,90	1.964.159.208,10	10	140	190	27	377
Créditos Especiais.....	18.638.351,60	54.686.536,60	41.531.903,40	41.205.936,70	48.253.271,60	10	293	223	22	248
Créditos Extraordinários.....	—	—	—	—	—	—	—	—	—	—
Créditos Especiais Transferidos.....	11.119.459,80	20.281.865,60	—	3.730.962,00	21.010.298,30	100	18	—	3	189
Créditos Extraordinários Transferidos.....	—	—	—	—	1.000.000,00	—	—	—	—	100
Despesas de Exercícios Anteriores	202.850,00	40.000,00	2.020.000,00	60.000,00	3.000,00	100	2	990	3	1
Despesas sem Créditos.....	—	190.309,20	—	—	—	—	100	—	—	—
Agentes Pagadores.....	—	—	—	—	—	—	—	—	—	—
Orçamento do P.O.E.....	61.430.237,00	—	—	—	—	100	—	—	—	—
Orçamento do P.E.O.P.....	—	—	—	—	—	—	—	—	—	—
TOTAL.....	612.465.401,90	816.530.460,40	1.078.776.287,70	498.657.591,60	2.041.425.778,00	10	13	17	24	333
MINISTÉRIO DA FAZENDA										
Orçamento e Suplementação.....	2.276.819.707,80	742.448.976,50	2.671.596.818,50	706.805.995,60	3.639.100.359,00	100	12	11	11	159
Créditos Especiais.....	931.620.034,70	529.405.881,10	112.307.297,10	240.867.858,10	493.961.683,30	100	56	1	12	53
Créditos Extraordinários.....	—	—	15.000.000,00	11.519.090,00	5.000.000,00	—	—	10	7	33
Créditos Especiais Transferidos.....	205.870.252,10	49.382.949,40	—	82.216.425,70	192.935.017,50	100	2	—	4	94
Crédito Especial Reinscrito.....	—	—	—	30.000.000,00	—	—	—	—	100	—
Despesas de Exercícios Anteriores.....	65.740.638,90	333.366,00	520.746,60	85.932,50	517.783,80	100	1	1	—	1
Despesas sem Crédito.....	—	819.982.797,70	874.554.440,00	—	340.336.689,50	—	100	100	—	40
Agentes Pagadores.....	—	—	—	—	—	—	—	—	—	—
Orçamento do P. O. E.....	6.698.386,80	—	—	—	—	100	—	—	—	—
Orçamento do P. E. O. P.....	—	—	—	—	—	—	—	—	—	—
TOTAL.....	3.480.749.020,90	4.171.553.970,70	3.693.979.332,20	1.031.476.211,90	4.641.850.925,60	100	12	100	116	133
MINISTÉRIO DA GUERRA										
Orçamento Geral e Suplementação.....	1.591.524.132,70	2.464.756.701,70	2.293.370.011,60	2.291.913.884,10	2.800.269.831,50	100	150	140	140	176
Créditos Especiais.....	21.525.050,30	70.353.649,40	146.032.323,00	—	46.606.739,90	100	320	650	—	217
Créditos Extraordinários.....	—	—	—	—	—	—	—	—	—	—
Créditos Extraordinários Transferidos.....	121.004.505,80	23.528.617,20	386.240,50	—	—	100	19	—	0	—
Créditos Especiais Transferidos.....	1.993.370,50	23.681.900,70	—	18.630,00	25.727.987,60	100	1.18	—	1	1.291
Despesas de Exercícios Anteriores.....	—	—	—	—	—	—	—	—	—	—
Agentes Pagadores.....	—	—	—	—	—	—	—	—	—	—
Orçamento do P.O.E.....	76.000.000,00	—	—	—	—	100	—	—	—	—
Orçamento do P.E.O.P.....	—	—	—	—	—	—	—	—	—	—
TOTAL.....	1.691.042.559,30	2.679.793.757,60	2.456.900.952,40	2.280.318.754,60	2.872.604.559,00	100	150	145	135	170
MINISTÉRIO DA JUSTIÇA E NEGÓCIOS INTERIORES										
Orçamento Geral e Suplementação.....	434.549.982,70	749.153.373,90	623.966.258,20	682.189.681,30	898.216.431,60	100	172	144	157	207
Créditos Especiais.....	42.197.734,10	27.731.004,70	9.542.835,10	26.036.841,90	7.535.069,60	100	66	23	62	18
Créditos Extraordinários.....	—	—	1.268.410,50	—	—	—	—	100	—	—
Créditos Especiais Transferidos.....	1.026.750,00	19.653.535,70	—	1.235.046,00	1.830.467,20	100	1.914	—	120	178
Despesas de Exercícios Anteriores.....	20.027,50	—	48.550,00	11.200,00	123.130,00	100	—	245	55	615
Despesas sem Créditos.....	—	6.200,00	—	—	—	—	100	—	—	—
Agentes Pagadores.....	—	—	—	—	—	—	—	—	—	—
Orçamento do P.O.E.....	59.490.672,80	—	—	—	—	100	—	—	—	—
Orçamento do P.E.O.P.....	—	—	—	—	—	—	—	—	—	—
TOTAL.....	537.285.167,10	796.544.114,30	634.826.053,80	709.472.769,20	907.705.098,40	100	148	118	132	169
MINISTÉRIO DA MARINHA										
Orçamento Geral e Suplementação.....	618.353.930,70	900.752.702,80	999.922.389,50	1.134.338.498,70	1.423.610.911,00	100	146	162	183	230
Créditos Especiais.....	—	198.746.855,30	82.966.079,40	77.952.113,80	—	—	100	42	39	—
Créditos Extraordinários.....	—	—	—	—	—	—	—	—	—	—
Créditos Extraordinários Transferidos.....	—	14.630.972,40	—	—	—	—	100	—	—	100
Créditos Especiais Transferidos.....	—	—	—	—	55.389,00	—	—	—	—	—
Despesas de Exercícios Anteriores.....	—	—	—	—	—	—	—	—	—	—
Despesas sem Créditos.....	—	7.384,40	—	34.831.360,00	—	—	100	—	497.586	—
Agentes Pagadores.....	—	—	—	—	—	—	—	—	—	—
Orçamento do P.O.E.....	15.874.990,40	—	—	—	—	100	—	—	—	—
Orçamento do P.E.O.P.....	—	—	—	—	—	—	—	—	—	—
TOTAL.....	634.228.980,10	1.114.137.914,90	1.082.888.468,90	1.247.121.972,50	1.423.666.300,00	100	176	171	197	224

DESPESA EFETUADA
(Inclusive a do P. E. O. P. e P. O. E.)

QUINQUÊNIO 1945-1949

REGIÕES	NÚMEROS ABSOLUTOS -- Cr\$.					NÚMEROS RELATIVOS				
	1945	1946	1947	1948	1949	1945	1946	1947	1948	1949
MINISTÉRIO DAS RELAÇÕES EXTERIORES										
Orçamento Geral e Suplementação.....	91.353.695,80	112.517.872,80	108.648.759,20	128.594.826,30	153.718.717,60	100	123	119	141	168
Créditos Especiais.....	19.501.260,20	36.491.942,90	5.177.091,30	56.232.949,80	9.587.107,10	100	187	27	288	9
Créditos Extraordinários.....	—	—	—	—	—	—	—	—	—	—
Créditos Especiais Transferidos.....	2.844,00	945.483,40	—	405.034,10	—	100	31.500	—	13.500	—
Despesas de Exercícios Anteriores.....	—	—	—	—	—	—	—	—	—	—
Despesas sem Créditos.....	—	546.628,60	—	—	23.056.321,20	—	100	—	—	4.215
Agentes Pagadores.....	—	—	—	—	—	—	—	—	—	—
Orçamento do P.O.E.....	4.845.000,00	—	—	—	—	100	—	—	—	—
TOTAL.....	115.702.800,00	150.501.927,70	113.825.850,50	185.232.810,20	186.362.145,90	100	130	98	160	161
MINISTÉRIO DO TRABALHO, INDÚSTRIA E COMÉRCIO										
Orçamento Geral e Suplementação.....	292.955.518,80	376.615.791,30	226.052.993,30	420.030.418,60	713.973.849,20	100	129	77	143	244
Créditos Especiais.....	275.319.881,70	2.019.282,50	1.031.357,30	946.726,00	3.000.000,00	100	1	0	0	1
Créditos Extraordinários.....	—	—	—	—	—	—	—	—	—	—
Créditos Especiais Transferidos.....	6.621.045,80	142.681,90	—	—	6.974.760,00	100	2	—	—	105
Despesas de Exercícios Anteriores.....	250,00	7.350,00	28.020,00	23.073,30	65.800,00	0	100	400	329	943
Despesas sem Créditos.....	—	7.495,80	—	—	—	—	100	—	—	—
Agentes Pagadores.....	—	—	—	—	—	—	—	—	—	—
Orçamento do P.O.E.....	6.512.953,00	—	—	—	—	100	—	—	—	—
TOTAL.....	581.409.649,30	378.792.601,50	227.112.370,60	421.000.217,90	724.014.409,20	100	65	39	72	125
MINISTÉRIO DA VIAÇÃO E OBRAS PÚBLICAS										
Orçamento Geral e Suplementação.....	824.494.839,50	1.770.317.557,90	1.984.051.269,00	2.639.843.980,10	2.946.448.027,60	100	215	241	320	357
Créditos Especiais.....	507.722.058,10	246.789.102,90	201.446.314,80	387.610.880,90	266.807.192,20	100	49	40	76	53
Créditos Extraordinários.....	—	3.000.000,00	3.000.000,00	—	6.000.000,00	—	100	100	—	200
Créditos Especiais Transferidos.....	71.393.450,00	117.291.771,30	—	30.499.421,70	42.502.317,60	100	164	—	43	60
Despesas de Exercícios Anteriores.....	1.554,80	—	14.664,80	—	—	100	—	750	—	—
Despesas sem Créditos.....	—	3.952.633,80	—	—	—	—	100	—	—	—
Agentes Pagadores.....	—	—	—	—	—	—	—	—	—	—
Orçamento do P.O.E.....	586.796.479,00	—	—	—	—	100	—	—	—	—
Orçamento do P.E.O.P.....	—	—	—	—	—	—	—	—	—	—
TOTAL.....	1.990.408.381,40	2.141.351.065,90	2.188.512.248,60	3.057.954.282,70	3.261.757.537,40	100	108	110	154	164
CONGRESSO NACIONAL										
Orçamento Geral e Suplementação.....	—	—	95.039.506,10	96.547.360,20	156.768.479,10	—	—	100	102	165
Créditos Especiais.....	—	—	—	6.463.255,80	12.275.419,50	—	—	—	100	190
TOTAL.....	—	—	95.039.506,10	103.010.616,00	169.043.898,60	—	—	100	108	178
TRIBUNAL DE CONTAS										
Orçamento e Suplementação.....	—	—	—	4.235.005,30	7.430.072,80	—	—	—	100	175
Créditos Especiais.....	—	—	—	—	22.025,80	—	—	—	—	100
TOTAL.....	—	—	—	4.235.005,30	7.452.098,60	—	—	—	100	176
COMISSÃO DE REPARAÇÕES DE GUERRA										
Orçamento e Suplementação.....	—	—	—	361.736,20	435.445,00	—	—	—	100	120
TOTAL.....	—	—	—	361.736,20	435.445,00	—	—	—	100	120
PODER JUDICIÁRIO										
Orçamento e Suplementação.....	—	—	—	83.881.482,90	177.036.943,90	—	—	—	100	211
Créditos Especiais.....	—	—	—	4.530.911,90	5.564.841,10	—	—	—	100	123
Créditos Especiais Transferidos.....	—	—	—	—	406.220,60	—	—	—	—	100
Despesas de Exercícios Anteriores.....	—	—	—	—	34.150,00	—	—	—	—	100
TOTAL.....	—	—	—	88.412.394,80	183.042.155,60	—	—	—	100	207
ESTADO MAIOR DAS FORÇAS ARMADAS										
Orçamento e Suplementação.....	—	—	—	649.932,60	1.102.250,10	—	—	—	100	170
TOTAL.....	—	—	—	649.932,60	1.102.250,10	—	—	—	100	170
TOTAL GERAL.....	10.839.323.009,90	14.202.543.954,70	13.393.228.560,20	15.695.590.594,40	20.726.712.544,40	100	131	124	145	191

NOTAS: — (1) — O Departamento de Imprensa e Propaganda (D.I.P.) foi extinto pelo Decreto-lei n.º 7.582, de 25 de maio de 1945.
 — (2) — A Comissão Executiva do Plano Siderúrgico Nacional foi instituída pelo Decreto-lei n.º 2.054, de 4 de março de 1940.
 — (3) — A Coordenação da Mobilização Econômica foi criada pelo Decreto n.º 4.750, de 28 de setembro de 1942, e extinta pelo de n.º 8.400, de 19 de dezembro de 1945.
 — (4) — A Comissão Central de Requisições foi constituída pelo Decreto-lei n.º 5.275, de 24 de fevereiro de 1943, e extinta pelo de n.º 9.682, de 30 de agosto de 1946.
 — (5) — A Comissão de Readaptação dos Incapazes das Forças Armadas foi criada pelo Decreto-lei n.º 7.270, de 25 de janeiro de 1945.

DESPESA SEGUNDO A NATUREZA
PESSOAL

ÓRGÃOS ADMINISTRATIVOS	NÚMEROS ABSOLUTOS — Cr\$					NÚMEROS RELATIVOS				
	1945	1946	1947	1948	1949	1945	1946	1947	1948	1949
	Congresso Nacional.....	—	—	89.803.506,10	95.892.420,90	158.316.941,60	—	—	100	106
Tribunal de Contas.....	—	—	—	3.656.840,70	6.932.781,40	—	—	—	100	190
Presidência da República.....	1.199.949,00	1.904.078,30	2.568.333,50	2.627.936,80	3.475.641,60	100	159	214	219	290
Departamento Administrativo do Serviço Público.....	8.568.839,30	14.243.657,60	12.941.958,20	12.284.394,10	16.094.757,40	100	166	151	143	188
Instituto Brasileiro de Geografia e Estatística.....	—	—	—	—	—	—	—	—	—	—
CONSELHOS										
Federal do Comércio Exterior...	1.125.171,50	2.537.413,00	2.407.140,50	2.264.192,90	2.611.814,10	100	226	214	196	232
Imigração e Colonização.....	308.815,00	714.478,50	638.175,60	623.785,60	801.915,20	100	231	206	202	260
Nacional de Águas e Energia Elétrica.....	848.631,00	1.278.996,40	1.238.162,40	1.262.540,80	1.822.852,00	100	151	146	149	215
Nacional do Petróleo.....	176.200,00	198.600,00	354.000,00	274.150,60	588.000,00	100	113	201	156	334
Segurança Nacional.....	227.084,80	363.121,80	366.100,00	581.940,90	705.820,00	100	160	161	256	311
COMISSÕES										
Readaptação dos Incapazes das Forças Armadas.....	—	711.447,60	764.600,00	754.600,90	860.068,80	—	109	108	106	121
Reparações de Guerra.....	—	—	—	358.367,80	394.600,00	—	—	—	100	110
Central de Requisições.....	118.962,90	133.540,80	—	—	—	100	113	—	—	—
Coordenação da Mobilização Econômica.....	4.935.709,10	511.684,20	—	—	—	100	10	—	—	—
Departamento de Imprensa e Propaganda.....	1.090.184,20	—	—	—	—	100	—	—	—	—
Estado Maior Geral.....	—	—	—	383.224,20	451.704,30	—	—	—	100	118
Poder Judiciário.....	—	—	—	77.395.708,40	154.550.675,86	—	—	—	100	200
MINISTÉRIOS										
Aeronáutica.....	321.405.063,06	499.916.515,80	618.505.460,40	656.849.338,30	887.982.745,40	100	156	192	204	276
Agricultura.....	133.004.547,10	245.168.143,80	254.723.325,90	246.165.504,20	340.237.198,90	100	184	192	185	256
Educação e Saúde.....	231.383.321,90	356.837.530,00	348.499.428,00	335.995.339,60	486.146.965,00	100	154	151	145	210
Fazenda.....	519.537.881,00	908.423.409,50	978.010.652,00	1.315.332.868,40	948.774.703,80	100	175	188	253	183
Guerra.....	1.055.530.225,20	1.751.326.330,00	1.681.547.321,50	1.483.439.855,10	1.881.602.692,70	100	166	159	141	178
Justiça e Negócios Interiores.....	249.908.448,10	507.673.464,20	449.233.392,10	404.486.403,40	525.072.231,90	100	203	180	162	210
Marinha.....	353.232.193,80	572.295.883,30	618.241.485,40	559.385.738,60	736.182.446,60	100	162	175	158	208
Relações Exteriores.....	55.754.786,10	71.482.566,60	69.512.158,30	76.161.294,00	91.225.045,80	100	128	125	137	164
Trabalho, Indústria e Comércio.....	50.511.190,80	86.501.377,80	86.631.149,10	78.371.177,10	96.040.896,80	100	171	170	155	190
Viação e Obras Públicas.....	390.810.324,70	295.965.435,10	273.763.440,60	251.801.385,20	342.701.097,80	100	76	60	74	88
DECRETO-LEI N.º 8.169, DE 12-11-1945.										
Destinado a atender à despesa como abono de emergência concedido aos servidores civis militares da União.....	234.399.213,30	120.587,90	—	—	—	100	0	—	—	—
TOTAL.....	3.614.076.681,80	5.318.248.262,20	5.489.151.790,60	5.605.788.947,00	6.683.593.598,90	100	147	152	155	185

MATERIAL

ÓRGÃOS ADMINISTRATIVOS	NÚMEROS ABSOLUTOS — Cr\$					NÚMEROS RELATIVOS				
	1945	1946	1947	1948	1949	1945	1946	1947	1948	1949
	Congresso Nacional.....	—	—	4.836.000,00	5.169.000,00	8.315.157,00	—	—	100	107
Tribunal de Contas.....	—	—	—	520.919,60	467.367,20	—	—	—	100	90
Presidência da República.....	1.660.030,00	1.300.009,00	1.090.030,00	1.250.000,00	1.185.000,00	100	81	68	78	74
Departamento Administrativo do Serviço Público.....	1.489.511,10	1.145.811,30	1.015.015,70	1.658.681,60	1.647.145,20	100	77	68	111	111
Instituto Brasileiro de Geografia e Estatística.....	—	—	—	—	—	—	—	—	—	—
CONSELHOS										
Federal do Comércio Exterior..	377.551,56	446.866,30	255.184,40	269.726,00	242.422,00	100	118	67	71	64
Imigração e Colonização.....	67.958,00	329.529,10	70.291,50	123.324,20	160.182,10	100	485	105	181	235
Nacional de Águas e Energia Elétrica.....	259.765,40	275.076,80	233.841,50	347.432,10	366.432,70	100	92	78	116	122
Nacional do Petróleo.....	—	—	—	—	327.074.255,20	—	—	—	—	100
Segurança Nacional.....	62.204,00	95.190,50	40.900,60	58.763,30	61.323,20	100	153	63	95	98
COMISSÕES										
Readaptação dos Incapazes das Forças Armadas.....	—	1.349.807,80	1.550.140,00	2.183.640,00	1.898.640,00	—	100	115	162	134
Reparações de Guerra.....	—	—	—	3.428,40	40.815,00	—	—	—	100	1.367
Central de Requisições.....	63.427,40	31.903,70	—	—	—	100	56	—	—	—
Coordenação da Mobilização Econômica.....	1.750.712,06	147.646,50	—	—	—	100	8	—	—	—
Departamento de Imprensa e Propaganda.....	892.916,36	—	—	—	—	100	—	—	—	—
Estado Maior das Forças Armadas.....	—	—	—	104.929,90	87.519,90	—	—	—	100	84
Poder Judiciário.....	—	—	—	10.464.126,40	10.716.216,70	—	—	—	100	103
MINISTÉRIOS										
Aeronáutica.....	242.806.460,00	407.987.869,20	299.100.187,50	342.670.532,00	341.064.644,90	100	168	123	141	140
Agricultura.....	70.748.878,10	92.396.739,00	79.169.109,90	102.892.961,90	118.675.472,80	100	131	111	145	168
Educação e Saúde.....	108.262.100,40	101.912.996,60	92.818.244,20	124.892.000,60	140.678.720,20	100	93	80	115	130
Fazenda.....	93.116.224,20	69.366.019,50	51.620.052,40	86.038.168,20	94.749.894,70	100	77	50	92	102
Guerra.....	471.935.967,30	555.741.871,50	535.144.189,00	500.327.365,00	486.617.674,90	100	118	113	106	103
Justiça e Negócios Interiores.....	139.972.643,70	144.917.116,30	117.068.088,10	130.732.632,60	135.120.707,70	100	104	80	93	97
Marinha.....	25.183.300,00	482.426.179,06	361.231.275,60	405.374.808,20	385.291.733,70	100	201	150	169	160
Relações Exteriores.....	14.821.423,46	15.129.740,70	12.650.455,90	14.381.236,60	18.392.106,90	100	102	85	97	124
Trabalho, Indústria e Comércio.....	15.769.228,29	13.901.956,60	11.276.692,10	11.910.790,00	15.225.848,70	100	88	72	76	97
Viação e Obras Públicas.....	468.769.340,20	198.959.891,20	262.846.862,80	301.699.747,60	372.058.299,00	100	40	53	60	75
TOTAL.....	1.902.589.361,20	2.087.865.271,66	1.832.016.530,76	2.042.405.222,30	2.460.037.524,70	100	110	96	107	129

DESPESA SEGUNDO A NATUREZA

SERVIÇOS E ENCARGOS

ÓRGÃOS ADMINISTRATIVOS	NÚMEROS ABSOLUTOS — Cr\$					NÚMEROS RELATIVOS				
	1945	1946	1947	1948	1949	1945	1946	1947	1948	1949
Congresso Nacional.....	—	—	—	350.300,00	361.800,00	—	—	—	100	103
Tribunal de Contas.....	—	—	—	38.250,00	51.950,00	—	—	—	100	137
Presidência da República.....	—	—	600.000,00	613.500,00	337.855.229,00	—	—	100	102	56.309
Departamento Administrativo do Serviço Público.....	2.081.885,30	1.903.440,10	2.349.993,00	2.243.916,20	2.810.827,40	100	67	83	79	99
Instituto Brasileiro de Geografia e Estatística.....	19.419.625,40	38.700.200,00	27.102.400,00	31.814.500,00	58.095.100,00	100	199	140	164	299
CONSELHOS										
Imigração e Colonização.....	47.300,00	600.473,90	36.789,10	85.503,80	85.050,00	100	1.277	79	183	59
Federal do Comércio Exterior.....	—	145.291,80	50.000,00	82.550,00	140.820,00	—	100	34	57	300
Nacional, de Águas e Energia Elétrica.....	—	—	—	19.700,00	22.700,00	—	—	—	100	115
Nacional do Petróleo.....	49.759.522,40	49.712.000,00	85.260.000,00	86.866.211,20	131.904.250,00	100	100	171	175	265
Segurança Nacional.....	935.467,50	11.142.032,50	—	30.300,00	85.400,00	100	1.192	—	3	9
COMISSÕES										
Readaptação dos Incapazes das Forças Armadas.....	—	100.000,00	100.000,00	120.000,00	120.050,00	—	100	100	120	120
Reparações de Guerra.....	—	—	—	—	—	—	—	—	—	—
Central de Requisições.....	15.000,00	17.000,00	—	—	—	100	113	—	—	—
Estado Maior Geral.....	—	—	—	161.779,40	563.025,90	—	—	—	100	348
Poder Judiciário.....	—	—	—	612.560,00	17.741.113,10	—	—	—	100	2.894
Coordenação da Mobilização Econômica.....	1.315.325,00	100.000,00	—	—	—	100	8	—	—	—
Departamento de Imprensa e Propaganda.....	3.600.000,00	—	—	—	—	100	—	—	—	—
MINISTÉRIOS										
Aeronáutica.....	54.995.880,00	300.166.892,80	111.436.301,40	108.239.308,30	146.771.250,60	100	546	203	197	267
Agricultura.....	92.544.854,40	91.366.976,80	166.557.577,60	151.057.597,90	270.533.592,30	100	99	180	163	292
Educação e Saúde.....	192.038.752,60	291.235.785,20	562.997.838,00	802.229.960,80	1.228.814.172,30	100	152	293	418	640
Fazenda.....	1.107.727.373,70	916.432.212,50	535.398.564,70	1.390.712.888,40	1.797.096.092,80	100	83	48	126	162
Guerra.....	74.576.666,80	294.244.745,00	208.722.009,20	258.384.536,90	403.047.028,00	100	395	280	346	540
Justiça e Negócios Interiores.....	87.858.325,00	103.954.088,90	45.227.404,80	107.376.191,00	167.839.893,00	100	118	51	122	191
Marinha.....	24.438.486,90	42.931.890,80	32.055.654,10	146.680.842,20	225.973.809,00	100	176	131	600	925
Relações Exteriores.....	40.231.609,50	60.221.759,80	31.643.461,30	80.941.299,60	53.668.672,00	100	150	79	201	133
Trabalhos, Indústria e Comércio.....	508.499.027,30	272.087.035,30	126.182.009,40	324.979.581,30	606.456.863,70	100	54	25	64	119
Viação e Obras Públicas.....	320.795.612,90	889.259.164,90	846.927.694,10	1.178.023.621,90	1.692.092.052,90	100	277	264	367	527
TOTAL.....	2.581.630.714,70	3.364.320.990,30	2.782.647.696,70	4.671.664.898,90	7.142.130.742,80	100	130	108	181	277

OBRAS, EQUIPAMENTOS E AQUISIÇÃO DE IMÓVEIS

ÓRGÃOS ADMINISTRATIVOS	NÚMEROS ABSOLUTOS — Cr\$					NÚMEROS RELATIVOS				
	1945	1946	1947	1948	1949	1945	1946	1947	1948	1949
Congresso Nacional.....	—	—	405.000,00	1.947.895,10	2.000.000,00	—	—	100	487	500
Tribunal de Contas.....	—	—	—	—	899.509.870,40	—	—	—	—	100
Presidência da República.....	—	—	—	—	—	—	—	—	—	—
Departamento Administrativo do Serviço Público.....	3.950.303,50	2.467.706,20	4.625.719,50	—	—	10	8	15	—	—
Instituto Brasileiro de Geografia e Estatística.....	—	—	—	—	—	—	—	—	—	—
CONSELHOS										
Federal do Comércio Exterior.....	—	—	—	—	—	—	—	—	—	—
Imigração e Colonização.....	—	—	—	—	—	—	—	—	—	—
Nacional de Águas e Energia Elétrica.....	—	—	—	—	—	—	—	—	—	—
Nacional do Petróleo.....	—	15.000.000,00	15.000.000,00	20.600.000,00	—	—	100	100	133	—
Segurança Nacional.....	—	—	—	—	—	—	—	—	—	—
COMISSÕES										
Readaptação dos Incapazes das Forças Armadas.....	—	—	—	—	—	—	—	—	—	—
Reparações de Guerra.....	—	—	—	—	—	—	—	—	—	—
Central de Requisições.....	—	—	—	—	—	—	—	—	—	—
Estado Maior Geral.....	—	—	—	—	—	—	—	—	—	—
Poder Judiciário.....	—	—	—	—	—	—	—	—	—	—
Departamento de Imprensa e Propaganda.....	—	—	—	—	—	—	—	—	—	—
Coordenação da Mobilização Econômica.....	—	—	—	—	—	—	—	—	—	—
MINISTÉRIOS										
Aeronáutica.....	—	89.192.633,00	77.500.000,00	137.175.112,10	197.259.418,10	—	100	90	150	229
Agricultura.....	1.167.727,70	49.705.622,60	53.215.132,60	158.155.642,20	218.029.024,60	100	42,50	42,50	13,54	18,239
Educação e Saúde.....	19.103.140,00	66.276.703,70	72.309.937,50	239.440.130,00	185.733.341,00	100	347	370	1.200	972
Fazenda.....	4.270.357,70	5.017.953,70	2.159.258,10	5.005.872,90	12.306.614,50	100	118	51	11	290
Guerra.....	12.000.000,00	77.669.635,80	39.906.000,00	57.636.751,60	109.793.766,80	100	647	250	310	840
Justiça e Negócios Interiores.....	—	39.990.154,90	23.248.618,80	66.866.342,20	79.549.135,80	—	100	50	160	199
Marinha.....	—	15.986.399,30	71.110.648,10	100.458.859,10	75.819.652,40	—	100	440	620	474
Relações Exteriores.....	—	3.072.816,00	—	13.737.815,00	—	—	100	—	447	—
Trabalho Indústria e Comércio.....	—	6.127.356,00	3.500.000,00	5.618.096,20	6.125.000,00	—	100	50	90	100
Viação e Obras Públicas.....	103.625.069,50	753.213.940,90	834.959.536,30	1.327.029.528,00	554.966.087,70	100	380	410	680	442
TOTAL.....	253.225.718,70	1.120.721.527,10	1.158.975.101,50	2.104.702.044,40	2.627.129.639,40	100	48	49	90	1.126

DESPESA SEGUNDO A NATUREZA

EVENTUAIS


ORGÃOS ADMINISTRATIVOS	NÚMEROS ABSOLUTOS — Cr\$					NÚMEROS RELATIVOS				
	1945	1946	1947	1948	1949	1945	1946	1947	1948	1949
Congresso Nacional.....	—	—	—	160.000,00	60.000,00	—	—	—	100	38
Tribunal de Contas.....	—	—	—	18.995,00	—	—	—	—	100	—
Presidência da República.....	—	—	—	—	—	—	—	—	—	—
Departamento Administrativo do Serviço Público.....	—	—	—	—	—	—	—	—	—	—
Instituto Brasileiro de Geografia e Estatística.....	—	—	—	—	—	—	—	—	—	—
CONSELHOS:										
Federal do Comércio Exterior..	—	—	—	—	—	—	—	—	—	—
Imigração e Colonização.....	—	—	—	—	—	—	—	—	—	—
Nacional de Águas e Energia Elétrica.....	—	5.250,00	—	2.120,00	—	—	100	—	40	—
Nacional do Petróleo.....	—	—	—	—	—	—	—	—	—	—
Segurança Nacional.....	—	—	—	—	—	—	—	—	—	—
COMISSÕES:										
Readaptação dos Incapazes das Forças Armadas.....	—	—	—	—	—	—	—	—	—	—
Reparações de Guerra.....	—	—	—	—	—	—	—	—	—	—
Central de Requisições.....	—	—	—	—	—	—	—	—	—	—
Poder Judiciário.....	—	—	—	—	—	—	—	—	—	—
Estado Maior Geral.....	—	—	—	—	—	—	—	—	—	—
Coordenação da Mobilização Econômica.....	2.200,00	—	—	—	—	100	—	—	—	—
Departamento de Imprensa e Propaganda.....	—	—	—	—	—	—	—	—	—	—
MINISTÉRIO.:										
Aeronáutica.....	750.000,00	521.962,70	495.340,50	495.142,50	496.429,10	100	70	66	66	66
Agricultura.....	183.286,50	70.947,50	1.815,00	—	33.000,00	100	39	1	—	21
Educação e Saúde.....	45.000,00	37.135,70	130.839,00	40.151,60	46.579,50	103	82	291	89	104
Fazenda.....	5.661,00	27.390,40	—	—	—	100	450	—	—	—
Guerra.....	1.000.000,00	814.155,30	541.412,10	500.246,00	538.395,80	100	81	54	50	54
Justiça e Negócios Interiores..	35.000,00	3.090,00	—	—	—	100	9	—	—	—
Marinha.....	500.000,00	489.678,10	249.405,70	390.364,40	399.253,30	103	98	50	78	80
Relações Exteriores.....	49.981,00	48.416,00	19.775,00	11.165,00	20.000,00	100	96	40	22	40
Trabalho, Indústria e Comércio	117.000,00	160.000,00	94.500,00	97.500,00	100.000,00	100	137	81	84	85
Viagem e Obras Públicas.....	—	—	—	—	—	—	—	—	—	—
TOTAL.....	9.688.128,50	2.178.025,70	1.533.107,30	1.715.684,50	1.698.657,70	100	81	57	64	63

DÍVIDA PÚBLICA

ORGÃOS ADMINISTRATIVOS	NÚMEROS ABSOLUTOS — Cr\$					NÚMEROS RELATIVOS				
	1945	1946	1947	1948	1949	1945	1946	1947	1948	1949
Ministério da Fazenda.....	1.449.253.283,70	1.421.850.228,50	1.251.715.518,40	1.234.300.481,50	1.447.978.901,90	100	98	86	85	100
TOTAL.....	1.449.253.283,70	1.421.850.228,50	1.251.715.518,40	1.234.300.481,50	1.447.978.901,90	100	98	86	85	100

EXERCÍCIOS ANTERIORES

ORGÃOS ADMINISTRATIVOS	NÚMEROS ABSOLUTOS — Cr\$					NÚMEROS RELATIVOS				
	1945	1946	1947	1948	1949	1945	1946	1947	1948	1949
Presidência da República e Orgãos Subordinados.....	—	—	—	—	34.150,00	—	—	—	—	100
MINISTÉRIOS:										
Aeronáutica.....	—	—	—	—	—	—	—	—	—	—
Agricultura.....	52.524,90	129,00	2.393,60	1.750,00	6.600,00	100	0	4	4	13
Educação e Saúde.....	202.850,00	40.000,00	2.020.000,00	60.000,00	3.000,00	100	20	995	30	1
Fazenda.....	65.740.638,90	333.366,00	520.746,60	85.932,50	517.788,30	100	—	1	0	1
Guerra.....	—	—	—	—	—	—	—	—	—	—
Justiça e Negócios Interiores..	20.027,50	—	48.550,00	11.200,00	123.130,60	100	—	245	55	615
Marinha.....	—	—	—	—	—	—	—	—	—	—
Relações Exteriores.....	—	—	—	—	—	—	—	—	—	—
Trabalho, Indústria e Comércio	250,00	7.350,00	28.020,00	23.073,30	65.800,00	—	100	400	229	943
Viagem e Obras Públicas.....	1.554,80	—	14.664,80	—	—	100	—	750	—	—
TOTAL.....	66.017.846,10	380.845,00	2.634.375,00	181.955,80	750.468,30	100	1	4	0	1



SEXTA PARTE


III — ATIVO E PASSIVO (1945 - 1949)

THE GREAT OCEAN — III

BENS DA UNIÃO

TOTAIS

F. ÓRGÃOS ADMINISTRATIVOS	NÚMEROS ABSOLUTOS — Cr\$					NÚMEROS RELATIVOS				
	1945	1946	1947	1948	1949	1945	1946	1947	1948	1949
Presidência da República e órgãos subordinados.....	91.343.628,00	89.290.501,80	89.290.501,80	89.290.501,80	271.290.501,80	100	98	98	98	297
MINISTÉRIOS:										
Aeronáutica.....	220.609.203,70	220.609.203,70	230.484.282,60	917.104.407,10	2.991.528.074,20	100	100	104	416	1.356
Agricultura.....	305.528.843,50	300.997.190,60	333.520.683,90	389.217.104,40	563.666.797,20	100	99	109	127	184
Educação e Saúde.....	763.098.925,30	763.098.925,30	763.133.925,30	696.204.667,50	724.866.142,00	100	100	100	91	95
Fazenda.....	1.680.764.353,30	1.692.939.550,10	1.697.083.865,50	1.710.430.263,10	2.263.854.391,30	100	101	101	102	135
Guerra.....	732.576.126,30	732.576.126,30	749.915.906,00	753.796.733,90	1.247.986.708,90	100	100	102	103	170
Justiça e Negócios Interiores....	570.154.141,50	585.799.441,00	595.430.581,70	603.168.406,00	1.192.548.257,50	100	103	140	106	209
Marinha.....	463.205.139,90	463.205.139,90	468.657.323,70	892.308.318,10	1.392.956.054,10	100	100	101	193	301
Relações Exteriores.....	55.609.575,90	56.026.640,30	56.026.640,30	56.133.150,60	88.341.132,90	100	101	101	101	159
Trabalho, Indústria e Comércio.	52.631.635,60	52.630.562,00	53.126.682,70	53.177.213,60	181.859.885,60	100	100	101	101	346
Viação e Obras Públicas.....	3.385.171.687,80	3.428.712.528,60	3.478.207.795,80	3.811.123.203,80	3.990.544.174,60	100	101	103	113	118
AUTARQUIAS.....	11.246.319.401,00	12.374.310.766,60	15.347.682.880,80	17.206.359.179,40	19.477.761.136,30	100	110	136	153	173
TOTAL.....	19.567.012.661,80	20.760.196.576,20	23.862.561.070,10	27.178.313.149,30	34.387.203.256,40	100	106	121	139	176



BENS CIENTÍFICOS E ARTÍSTICOS

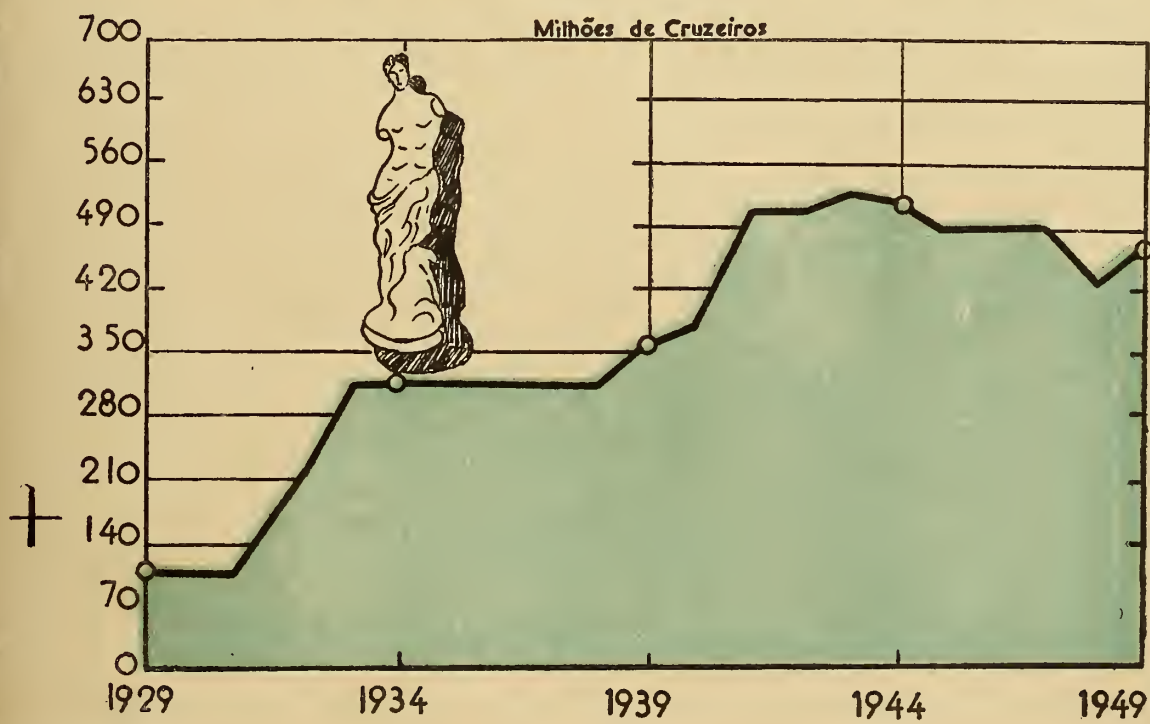




PLATE I



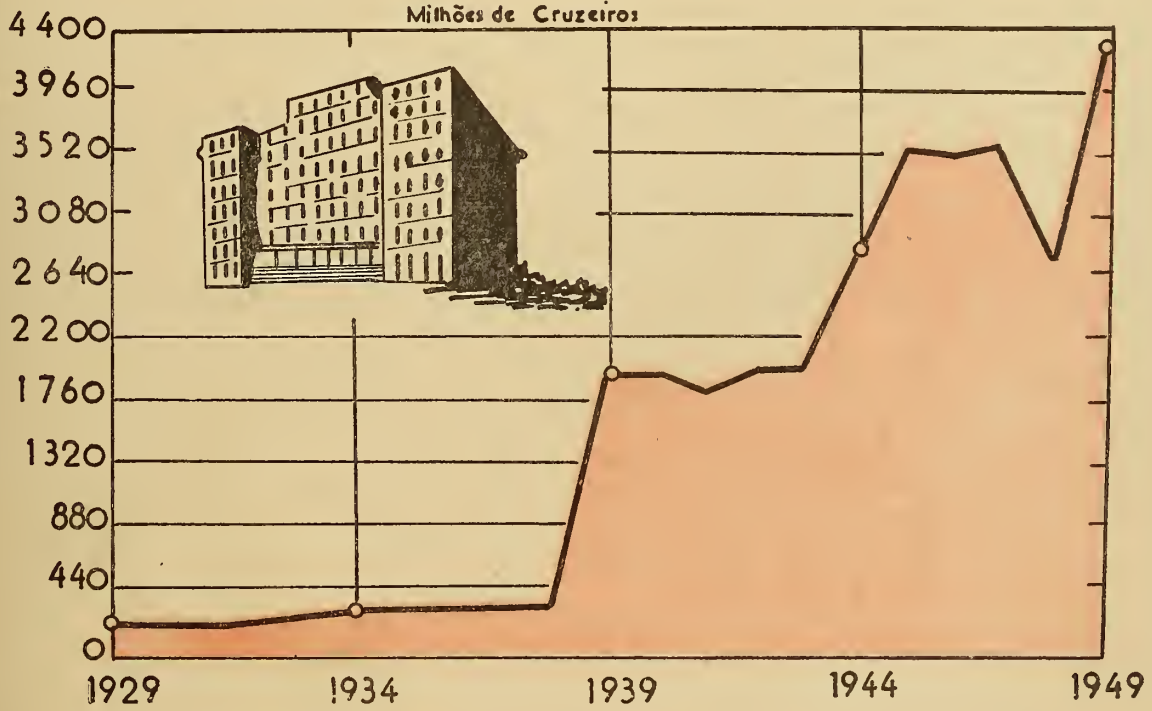
BENS DA UNIÃO
BENS CIENTÍFICOS E ARTÍSTICOS

ÓRGÃOS ADMINISTRATIVOS	NÚMEROS ABSOLUTOS — Cr\$					NÚMEROS RELATIVOS				
	1945	1946	1947	1948	1949	1945	1946	1947	1948	1949
Presidência da República e órgãos subordinados.....	55.534,20	55.534,20	55.534,20	55.534,20	55.534,20	100	100	100	100	100
MINISTÉRIOS:										
Agricultura.....	74.440.861,60	74.191.147,00	74.191.147,00	75.632.525,30	75.632.525,30	100	100	100	102	102
Educação e Saúde.....	422.817.546,70	422.817.546,70	422.817.546,70	352.812.116,50	379.352.851,90	100	100	100	84	90
Justiça e Negócios Interiores..	875.000,00	875.000,00	875.000,00	875.000,00	875.000,00	100	100	100	100	100
Fazenda.....	—	1.995.680,90	1.995.680,90	6.750.381,30	6.750.381,30	—	100	100	338	338
TOTAL.....	498.188.942,50	499.934.908,80	499.934.908,80	436.125.557,30	462.666.292,70	100	100	100	88	93



BENS IMOVEIS

Milhões de Cruzeiros




THE HISTORY OF



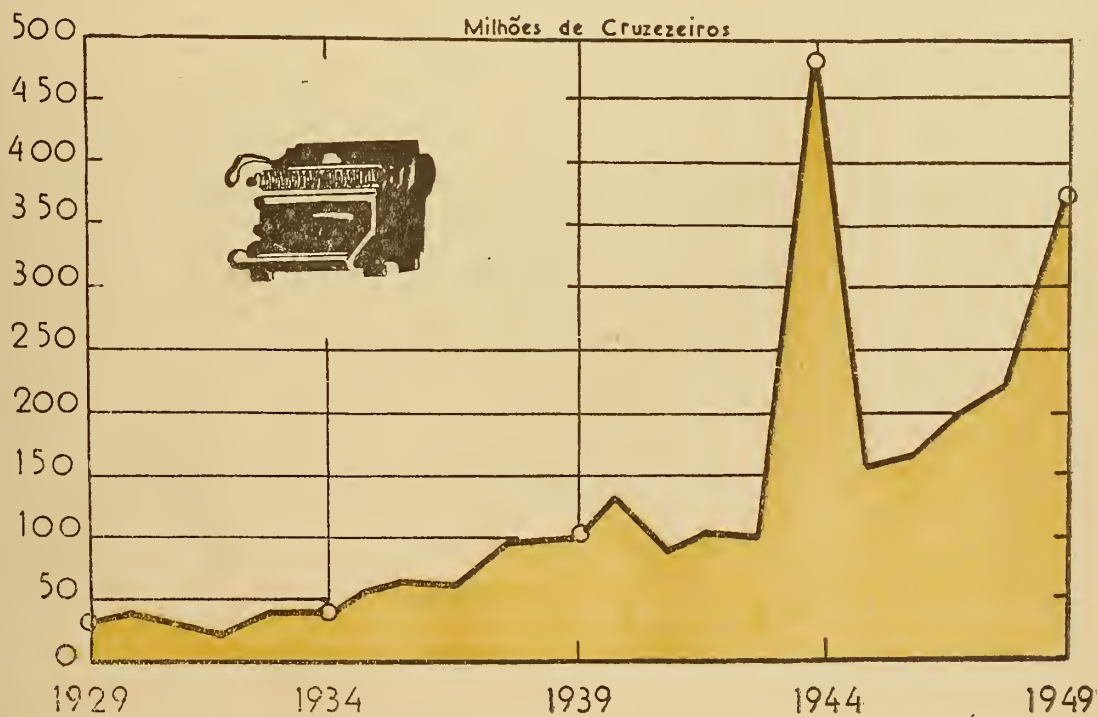
BENS DA UNIÃO


BENS IMÓVEIS

ÓRGÃOS ADMINISTRATIVOS	NÚMEROS ABSOLUTOS — Cr\$					NÚMEROS RELATIVOS				
	1945	1946	1947	1948	1949	1945	1946	1947	1948	1949
Presidência da República e órgãos subordinados.....	85.900.000,00	85.900.000,00	85.900.000,00	85.900.000,00	267.900.000,00	100	100	100	100	312
MINISTÉRIOS										
Aeronáutica.....	218.289.754,50	218.289.754,50	225.167.734,70	273.351.425,20	136.519.729,50	100	100	103	125	63
Agricultura.....	26.594.887,50	26.221.339,90	26.221.339,90	26.221.339,90	26.221.339,90	100	99	99	99	99
Educação e Saúde.....	45.925.077,80	45.925.077,80	45.960.077,80	45.960.077,80	46.130.000,80	100	100	100	100	100
Fazenda.....	1.601.781.252,30	1.601.893.852,30	1.604.256.901,50	1.604.424.059,10	2.118.609.898,70	100	100	100	100	132
Guerra.....	702.155.273,30	702.155.273,30	702.755.723,30	—	—	100	100	100	—	—
Justiça e Negócios Interiores...	352.326.604,50	352.326.604,50	357.324.598,50	305.690.398,50	761.591.252,50	100	100	101	87	216
Marinha.....	463.205.139,90	463.205.139,90	466.439.139,90	241.009.611,90	521.535.054,30	100	100	101	52	113
Relações Exteriores.....	46.380.062,00	46.792.562,00	46.792.562,00	46.792.562,00	78.436.559,00	100	101	101	101	169
Trabalho, Indústria e Comércio.	44.784.701,40	44.784.701,40	44.784.701,40	44.784.701,40	173.104.701,40	100	100	100	100	387
Viação e Obras Públicas.....	30.673.972,40	30.673.972,40	32.481.980,80	33.611.706,60	86.269.092,70	100	100	106	110	281
TOTAL.....	3.618.016.725,60	3.618.168.278,00	3.638.084.759,80	2.707.745.882,40	4.216.317.619,80	100	100	101	75	117



BENS MOVEIS






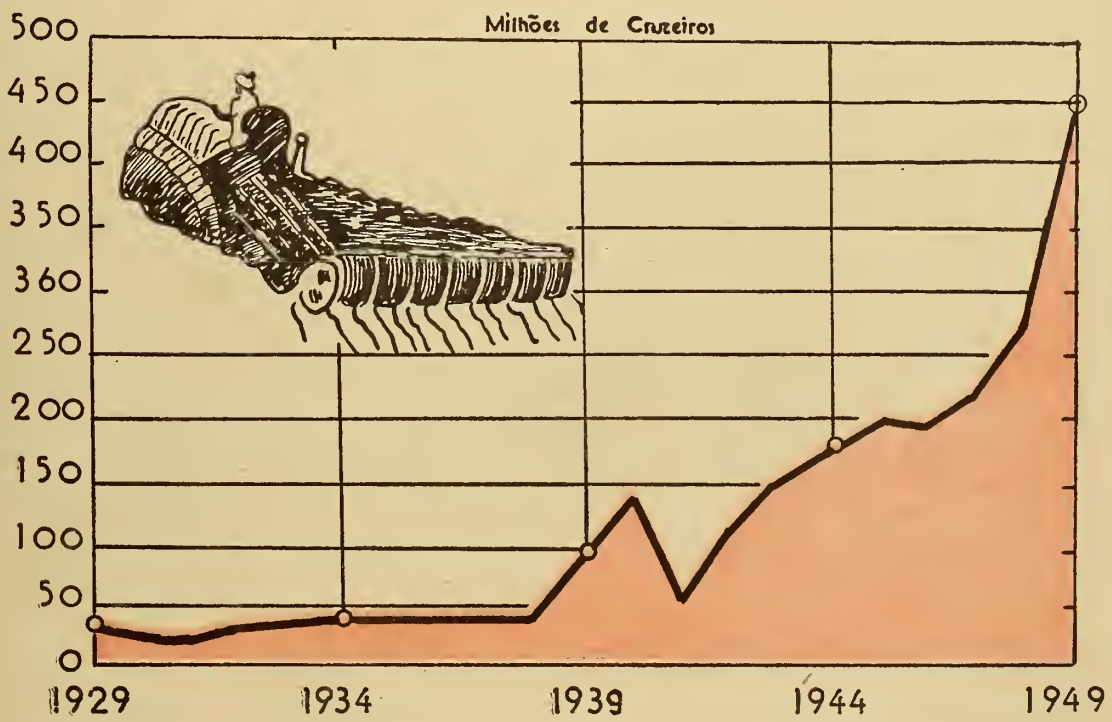
BENS DA UNIÃO

BENS MÓVEIS

ÓRGÃOS ADMINISTRATIVOS	NÚMEROS ABSOLUTOS — Cr\$					NÚMEROS RELATIVOS				
	1945	1946	1947	1948	1949	1945	1946	1947	1948	1949
Presidência da República e órgãos subordinados.....	5.388.093,80	3.334.967,60	3.334.967,60	3.334.967,60	3.334.967,60	100	62	62	62	62
MINISTÉRIOS:										
Aeronáutica:.....	2.319.449,20	2.319.449,20	5.316.547,90	63.913.190,40	196.310.804,00	100	100	229	2.756	8.465
Agricultura.....	11.994.694,20	9.645.562,00	20.666.363,30	21.631.185,30	21.631.185,30	100	80	172	180	180
Educação e Saúde:.....	6.965.829,10	6.965.829,10	6.965.829,10	10.042.001,50	11.992.817,60	100	100	100	144	172
Fazenda.....	26.017.172,00	27.799.712,60	31.306.263,40	35.562.804,10	36.951.423,90	100	107	120	137	142
Guerra.....	30.420.853,00	30.420.853,00	47.160.182,70	—	—	100	100	155	—	—
Marinha.....	—	—	2.218.183,80	2.218.183,80	16.165.726,20	—	—	100	100	729
Relações Exteriores:.....	9.229.513,90	9.234.078,30	9.234.078,30	9.340.588,60	9.904.582,90	100	100	100	101	107
Trabalho, Indústria e Comércio.	7.846.934,20	7.845.860,60	8.341.981,30	8.392.512,20	8.755.184,20	100	100	106	107	112
Viação e Obras Públicas.....	3.126.529,90	3.126.529,90	3.180.293,70	3.180.293,70	3.180.293,70	100	100	102	102	102
TOTAL.....	158.470.981,00	170.538.182,70	208.720.420,30	219.144.664,50	367.250.730,40	100	108	132	138	232



BENS DE NATUREZA AGRÍCOLA






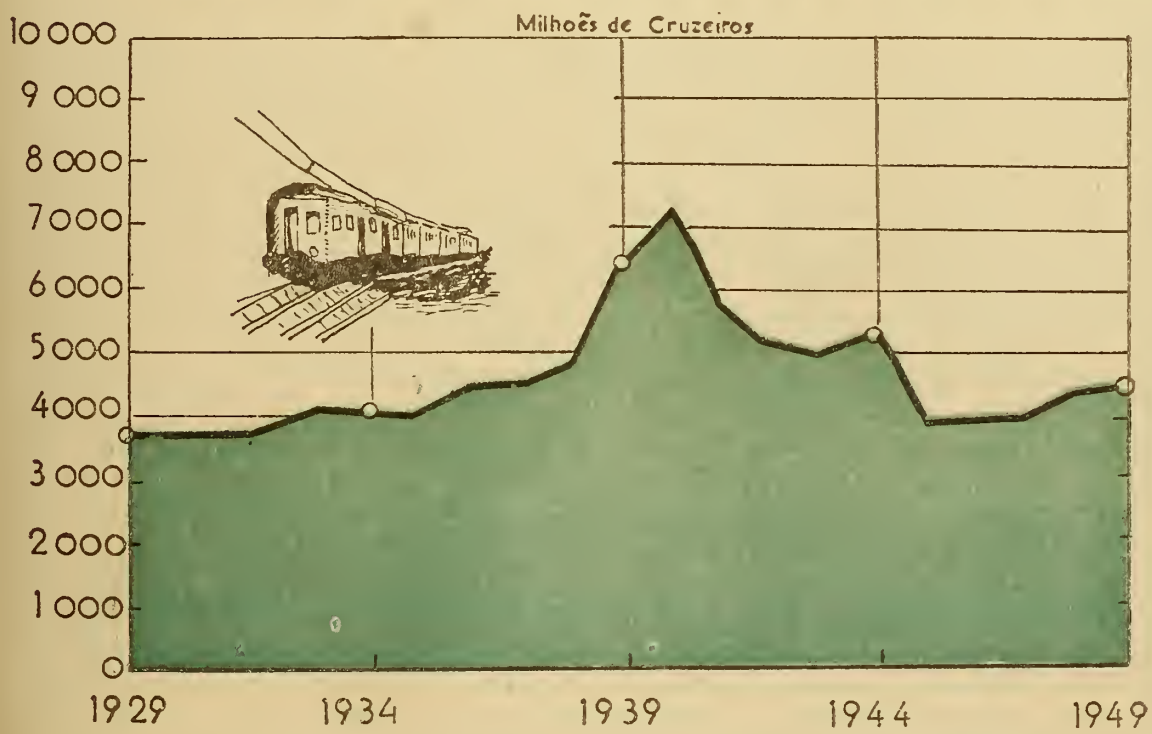
BENS DA UNIÃO


BENS DE NATUREZA AGRÍCOLA

ÓRGÃOS ADMINISTRATIVOS	NÚMEROS ABSOLUTOS — Cr\$					NÚMEROS RELATIVOS				
	1945	1946	1947	1948	1949	1945	1946	1947	1948	1949
MINISTÉRIOS										
Agricultura.....	192.336.400,20	190.777.141,70	212.279.833,70	265.570.053,90	440.019.746,70	100	99	110	138	229
Finanças e Negócios Interiores..:	4.808.538,10	4.808.538,10	4.808.538,10	4.808.538,10	8.197.349,10	100	100	100	100	170
Transporte e Obras Públicas.....	1.821.533,30	1.821.533,30	1.821.533,30	1.821.533,30	1.821.533,30	100	100	100	100	100
TOTAL.....	198.966.471,60	197.407.213,10	218.909.905,10	272.200.125,30	450.038.629,10	100	99	110	137	226



BENS DE NATUREZA INDUSTRIAL





BENS DA UNIÃO
Bens de Natureza Industrial

ÓRGÃOS ADMINISTRATIVOS	NÚMEROS ABSOLUTOS — Cr\$					NÚMEROS RELATIVOS				
	1945	1946	1947	1948	1949	1945	1946	1947	1948	1949
MINISTÉRIOS										
Agricultura.....	162.000,00	162.000,00	162.000,00	162.000,00	162.000,00	100	100	100	100	100
Educação e Saúde.....	287.390.471,70	287.390.471,70	287.390.471,70	287.390.471,70	287.390.471,70	100	100	100	100	100
Fazenda.....	52.965.929,00	61.250.304,30	59.525.019,70	63.693.018,60	101.542.687,40	100	116	112	120	192
Justiça e Negócios Interiores.....	156.982.087,20	157.943.958,00	161.426.715,90	159.784.695,00	162.070.870,20	100	101	103	102	103
Viação e Obras Públicas.....	3.349.549.652,20	3.393.090.493,00	3.440.723.988,00	3.772.509.670,20	3.899.273.254,90	100	101	103	113	116
TOTAL.....	3.847.050.140,10	3.899.837.227,00	3.949.228.195,30	4.283.539.855,50	4.450.439.284,20	100	101	103	111	116

DEMONSTRAÇÃO DOS EXISTENTES NA DIRETORIA GERAL E NAS DIRETORIAS REGIONAIS DOS CORREIOS E TELÉGRAFOS

TOTAIS

DISCRIMINAÇÃO	NÚMEROS ABSOLUTOS — Cr\$					NÚMEROS RELATIVOS				
	1945	1946	1947	1948	1949	1945	1946	1947	1948	1949
DIRETORIAS REGIONAIS										
Amazonas e Acre.....	13.973.780,50	14.696.995,30	14.696.995,30	14.776.995,30	14.776.995,30	100	105	105	106	106
Pará.....	7.083.472,80	12.152.140,40	14.295.272,00	14.983.386,60	15.222.061,30	100	172	202	212	215
Maranhão.....	1.585.430,80	1.585.430,80	1.585.430,80	1.585.430,80	1.585.430,80	100	100	100	100	100
Piauí.....	5.080.554,50	5.167.442,50	5.383.420,30	6.059.256,00	6.352.181,90	100	102	106	119	125
Ceará.....	12.898.640,00	13.133.928,70	13.207.929,00	13.362.672,70	13.687.989,40	100	102	102	104	106
Rio Grande do Norte.....	2.911.884,20	3.049.211,50	3.028.995,90	3.028.995,90	3.028.995,80	100	105	104	104	104
Paraíba.....	6.050.339,80	6.050.339,80	6.050.339,80	6.050.339,0	6.085.456,90	100	100	100	100	101
Pernambuco.....	8.191.593,80	9.206.282,30	11.471.949,90	11.791.145,60	12.286.741,60	100	112	140	144	150
Alagoas.....	2.286.612,00	2.398.657,40	2.407.657,40	2.407.657,40	2.408.657,40	100	105	105	105	105
Sergipe.....	3.416.477,50	3.416.477,50	3.416.477,50	3.416.477,50	3.416.477,50	100	100	100	100	100
Bahia.....	18.763.769,40	18.905.012,20	20.017.363,60	21.774.854,30	22.521.719,90	100	101	107	116	120
Espírito Santo.....	4.571.637,70	4.496.689,20	4.614.032,60	9.603.544,70	9.962.062,00	100	98	101	120	218
Rio de Janeiro.....	16.546.396,40	16.546.396,40	16.546.396,40	16.546.396,40	16.546.396,40	100	100	100	100	100
Distrito Federal.....	1.347.516,90	1.347.516,90	12.498.946,00	12.468.124,10	12.468.124,10	100	100	927	925	925
São Paulo.....	29.138.448,00	30.179.290,40	31.551.713,00	33.770.961,80	40.797.134,40	100	104	108	116	140
Ribeirão Preto.....	3.638.903,20	4.643.162,50	5.072.798,10	6.028.693,70	6.422.813,20	100	128	139	166	177
Botucatu.....	2.620.124,60	3.699.654,50	3.992.935,50	5.955.157,80	5.707.529,80	100	141	152	227	218
Paraná.....	6.805.911,30	6.820.911,30	7.016.911,30	7.016.011,30	7.016.911,30	100	100	103	103	103
Santa Catarina.....	8.229.745,60	8.419.529,00	8.601.794,60	8.515.588,30	8.158.681,00	100	102	105	103	99
Pôrto Alegre.....	10.527.508,70	10.567.508,70	10.567.508,70	10.567.508,70	10.567.508,70	100	100	100	100	100
Santa Maria da Bôca do Monte.....	6.636.225,20	6.695.731,90	6.695.731,90	6.695.731,90	6.695.731,90	100	101	101	101	101
Belo Horizonte.....	9.725.946,50	9.786.996,50	9.911.985,00	10.036.984,30	11.907.867,20	100	101	102	103	122
Juiz de Fôra.....	2.931.425,60	3.786.255,80	4.199.180,20	4.195.680,20	4.195.680,20	100	129	143	143	143
Uberaba.....	2.426.689,10	2.870.620,60	3.260.010,40	4.041.986,90	4.483.046,50	100	118	134	167	185
Campanha.....	3.387.741,20	3.420.733,70	3.786.709,00	8.482.995,90	8.707.911,50	100	101	112	250	257
Diamantina.....	183.957,40	236.957,40	1.428.976,60	1.462.276,60	4.037.672,40	100	129	777	795	2.195
Goiás.....	5.005.286,80	5.666.659,50	5.811.178,90	5.801.320,90	5.801.320,90	100	113	116	116	116
Cuiabá.....	5.379.329,40	5.713.351,40	5.893.968,80	6.126.496,30	6.088.874,60	100	106	110	114	113
Campo Grande.....	5.334.348,70	5.214.787,70	5.245.488,20	6.162.223,20	6.324.488,00	100	98	98	116	119
DIRETORIA GERAL.....	48.435.345,70	45.413.855,70	45.711.936,10	45.765.699,90	45.765.699,90	100	94	94	94	94
TOTAL.....	255.115.043,30	265.288.527,50	287.970.032,80	308.481.494,80	323.028.161,90	100	104	113	121	127

BENS DA UNIÃO

Bens de Natureza Industrial

DEMONSTRAÇÃO DOS EXISTENTES NA DIRETORIA GERAL E NAS DIRETORIAS REGIONAIS DOS CORREIOS E TELÉGRAFOS

MÓVEIS, UTENSÍLIOS, MATERIAIS, ETC.

DISCRIMINAÇÃO	NÚMEROS ABSOLUTOS — Cr\$					NÚMEROS RELATIVOS				
	1945	1946	1947	1948	1949	1945	1946	1947	1948	1949
DIRETORIAS REGIONAIS										
Amazonas e Acre.....	784.834,50	913.179,30	913.179,30	913.179,30	913.179,30	100	116	116	116	116
Pará.....	886.296,60	2.076.953,00	2.460.631,70	2.794.722,00	2.553.058,00	100	234	278	315	288
Maranhão.....	816.000,80	816.000,80	816.000,80	816.000,80	816.000,80	100	100	100	100	100
Piauí.....	1.270.060,30	1.350.512,40	1.522.416,30	2.119.865,60	2.423.511,30	100	106	120	167	191
Ceará.....	1.797.923,60	2.033.212,30	2.107.212,60	2.261.956,30	2.138.044,20	100	113	117	126	119
Rio Grande do Norte.....	423.441,80	560.769,10	540.553,50	540.553,50	540.553,50	100	133	128	128	128
Paraíba.....	524.515,50	524.515,50	524.515,50	524.515,50	559.632,60	100	100	100	100	107
Pernambuco.....	2.830.685,10	3.843.373,60	5.757.963,20	5.827.529,00	6.135.402,00	100	136	203	206	217
Alegoas.....	400.415,80	400.415,80	400.415,80	400.415,80	400.415,80	100	100	100	100	100
Sergipe.....	861.173,30	861.173,30	861.173,30	861.173,30	861.173,30	100	100	100	100	100
Bahia.....	2.711.126,40	2.778.788,70	3.177.362,20	3.767.298,20	3.931.146,60	100	103	117	139	145
Espírito Santo.....	1.066.550,50	991.602,00	1.104.945,40	1.103.987,70	1.305.308,00	100	93	104	103	122
Rio de Janeiro.....	1.612.736,30	1.612.736,20	1.612.736,30	1.612.736,30	1.612.736,30	100	100	100	100	100
Distrito Federal.....	1.347.516,99	1.347.516,90	1.347.516,90	1.316.695,00	1.316.695,00	100	100	100	98	98
São Paulo.....	7.361.299,90	7.823.662,50	8.630.455,80	10.372.053,80	11.467.748,40	100	106	117	141	156
Ribeirão Preto.....	978.163,20	1.180.646,90	1.292.783,20	1.565.428,80	1.958.120,90	100	121	132	160	200
Botucatu.....	1.574.373,50	2.279.670,60	2.368.717,60	3.062.910,90	1.774.802,10	100	145	151	197	113
Paraná.....	332.903,10	332.903,10	332.903,10	332.903,10	332.903,10	100	100	100	100	100
Santa Catarina.....	1.721.143,50	1.910.926,90	2.093.192,50	2.006.986,20	1.650.078,90	100	111	122	117	96
Pôrto Alegre.....	924.016,30	924.016,30	924.016,30	924.016,30	924.016,30	100	100	100	100	100
Santa Maria da Bóca do Monte.....	1.094.270,30	1.129.572,80	1.129.572,80	1.129.572,80	1.129.572,80	100	103	103	103	103
Belo Horizonte.....	1.540.500,20	1.601.550,20	1.726.538,70	1.851.538,00	1.962.487,40	100	104	112	120	127
Juiz de Fora.....	—	—	411.001,60	411.001,60	411.001,60	—	—	100	100	100
Uberaba.....	884.399,90	1.233.445,50	1.598.475,40	2.197.617,00	2.221.267,30	100	139	181	249	251
Campanha.....	895.780,90	883.973,20	1.070.323,20	1.523.341,50	1.715.798,30	100	99	119	170	192
Diamantina.....	149.957,40	149.457,40	149.457,40	149.057,40	2.659.707,20	100	99	99	99	1.373
Goias.....	654.148,80	1.230.021,50	1.404.540,99	1.381.682,90	1.381.682,90	100	193	215	211	211
Cuiabá.....	805.767,40	1.127.789,40	1.298.406,80	1.513.934,30	1.476.312,60	100	140	161	183	183
Campo Grande.....	867.277,20	778.416,70	778.416,70	1.695.151,70	1.857.416,50	100	86	90	196	214
DIRETORIA GERAL.....	38.222.424,20	35.200.934,20	35.499.014,60	35.552.778,40	35.552.778,40	100	92	93	93	93
TOTAL.....	75.339.703,20	77.897.035,70	83.854.439,50	90.560.553,00	93.382.551,40	100	103	111	120	124

INSTALAÇÕES DE ESTAÇÕES, OFICINAS E USINAS

DISCRIMINAÇÃO	NÚMEROS ABSOLUTOS — Cr\$					NÚMEROS RELATIVOS				
	1945	1946	1947	1948	1949	1945	1946	1947	1948	1949
DIRETORIAS REGIONAIS										
Amazonas e Ace.....	2.819.342,10	3.414.212,10	3.414.212,10	3.414.212,10	3.414.212,10	100	121	121	121	121
Pará.....	1.334.689,60	4.839.982,80	6.449.435,70	6.803.460,00	7.439.543,80	100	362	483	510	557
Maranhão.....	—	—	—	—	—	—	—	—	—	—
Piauí.....	899.743,30	906.179,20	950.253,10	1.028.639,50	1.028.639,50	100	101	106	114	114
Ceará.....	1.573.420,00	1.573.420,00	1.573.420,00	1.573.420,00	1.573.420,00	100	100	100	100	100
Rio Grande do Norte.....	177.428,30	177.428,30	177.428,30	177.428,30	177.428,30	100	100	100	100	100
Paraíba.....	221.678,10	221.678,10	221.678,10	221.678,10	221.678,10	100	100	100	100	100
Pernambuco.....	1.016.089,50	1.016.089,50	1.367.167,50	1.616.797,40	1.804.520,40	100	100	100	100	100
Alegoas.....	137.882,00	137.882,00	137.882,00	137.882,00	137.882,00	100	100	100	100	100
Sergipe.....	184.919,90	184.919,90	184.919,90	184.919,90	184.919,90	100	100	100	100	100
Bahia.....	1.884.642,50	1.957.923,00	2.280.086,90	3.387.641,60	3.697.880,80	100	104	121	180	196
Espírito Santo.....	695.574,80	695.574,80	695.574,60	1.009.122,50	1.155.819,50	100	100	100	145	166
Rio de Janeiro.....	522.500,00	522.500,00	522.500,00	522.500,00	522.500,00	100	100	100	100	100
São Paulo.....	5.402.806,30	5.978.726,50	6.544.355,80	7.022.056,60	7.040.704,60	100	111	121	130	130
Ribeirão Preto.....	190.025,50	229.750,70	248.845,60	394.553,70	404.758,40	100	121	131	208	213
Botucatu.....	292.870,20	433.483,40	409.764,20	704.419,50	247.256,10	100	148	140	240	84
Paraná.....	325.220,90	325.220,90	325.220,90	325.220,90	325.220,90	100	100	100	100	100
Santa Catarina.....	1.475.955,80	1.475.955,80	1.475.955,80	1.475.955,80	1.475.955,80	100	100	100	100	100
Pôrto Alegre.....	340.329,10	340.329,10	340.329,10	340.329,10	340.329,10	100	100	100	100	100
Santa Maria da Bóca do Monte.....	345.422,30	369.626,50	369.626,50	369.626,50	369.626,50	100	107	107	107	107
Belo Horizonte.....	1.640.800,00	1.640.800,00	1.640.800,00	1.640.800,00	1.640.800,00	100	100	100	100	100
Uberaba.....	378.360,20	473.246,10	497.696,00	680.440,90	829.111,20	100	125	132	180	219
Campanha.....	257.333,60	279.350,70	347.475,90	507.073,60	539.532,40	100	109	135	197	210
Diamantina.....	—	—	—	—	144.000,00	—	—	—	—	100
Goias.....	266.607,00	322.107,00	322.107,00	322.107,00	322.107,00	100	121	121	121	121
Cuiabá.....	113.161,60	113.161,60	113.161,60	113.161,60	113.161,60	100	100	100	100	100
Campo Grande.....	333.198,50	333.198,50	333.198,50	333.198,50	333.198,50	100	100	100	100	100
DIRETORIA GERAL.....	1.541.355,20	1.541.355,20	1.541.355,20	1.541.355,20	1.541.355,20	100	100	100	100	100
TOTAL.....	24.371.356,30	29.495.101,70	32.484.360,50	35.848.000,30	37.025.561,70	100	121	133	147	152

BENS DA UNIÃO

Bens de Natureza Industrial

DEMONSTRAÇÃO DOS EXISTENTES NA DIRETORIA GERAL E NAS DIRETORIAS REGIONAIS DOS CORREIOS E TELÉGRAFOS

PRÓPRIOS NACIONAIS

DISCRIMINAÇÃO	NÚMEROS ABSOLUTOS — Cr\$					NÚMEROS RELATIVOS				
	1945	1946	1947	1948	1949	1945	1946	1947	1948	1949
DIRETORIAS REGIONAIS										
Paraná e Acre.....	1.917.558,40	1.917.558,40	1.917.558,40	1.997.558,40	1.997.558,40	100	100	100	104	104
Alagoas.....	4.319.076,40	4.700.791,40	4.841.791,40	4.841.791,40	4.674.334,30	100	109	112	112	103
Paraná.....	769.420,00	769.420,00	769.420,00	769.420,00	769.425,00	100	100	100	100	100
Paraná.....	1.058.179,40	1.058.179,40	1.058.179,40	1.058.179,40	1.047.459,60	100	100	100	100	99
Paraná.....	3.948.434,39	3.948.434,39	3.948.434,39	3.948.434,39	4.397.663,10	100	100	100	100	111
Paraná do Norte.....	1.131.000,00	1.131.000,00	1.131.000,00	1.131.000,00	1.131.000,00	100	100	100	100	100
Paraná.....	3.916.618,30	3.916.618,30	3.916.618,30	3.916.618,30	3.916.618,30	100	100	100	100	100
Paraná.....	2.193.349,20	2.193.349,20	2.193.349,20	2.193.349,20	2.193.349,20	100	100	100	100	100
Paraná.....	939.339,30	1.051.384,70	1.060.384,70	1.060.384,70	1.061.384,70	100	112	113	113	113
Paraná.....	652.058,00	652.058,00	652.058,00	652.058,00	652.058,00	100	100	100	100	100
Paraná.....	4.723.455,30	4.723.455,30	5.115.069,30	5.175.069,30	5.175.069,30	100	100	108	110	110
Paraná.....	1.017.500,00	1.017.500,00	1.021.500,00	5.029.300,00	5.039.800,00	100	100	100	494	495
Paraná.....	5.285.854,10	5.285.854,10	5.285.854,10	5.285.854,10	5.285.854,10	100	100	100	100	100
Paraná.....	—	—	11.151.429,10	11.151.429,10	11.151.429,10	—	—	100	100	100
Paraná.....	9.084.192,20	9.084.192,20	9.084.192,20	9.084.192,20	14.995.972,20	100	100	100	100	165
Paraná.....	2.655.475,20	2.539.905,20	2.738.063,90	2.738.063,90	2.738.663,90	100	124	133	133	133
Paraná.....	745.393,20	975.393,20	1.127.393,20	1.892.393,20	2.150.393,20	100	131	151	255	289
Paraná.....	3.339.855,80	3.354.855,80	3.550.855,80	3.550.855,80	3.550.855,80	100	100	106	106	106
Paraná.....	2.219.913,00	2.219.913,00	2.219.913,00	2.219.913,00	2.219.913,00	100	100	100	100	100
Paraná.....	6.681.736,20	6.721.736,20	6.721.736,20	6.721.736,20	6.721.736,20	100	101	101	101	101
Paraná.....	725.148,30	725.148,30	725.148,30	725.148,30	725.148,30	100	100	100	100	100
Paraná.....	5.668.146,39	5.668.146,39	5.668.146,39	5.668.146,39	4.339.379,80	100	100	100	100	77
Paraná.....	639.184,10	1.494.014,30	1.495.937,10	1.492.437,10	1.492.437,10	100	234	234	233	233
Paraná.....	80.700,00	80.700,00	80.700,00	80.700,00	80.700,00	100	100	100	100	100
Paraná.....	1.097.257,80	1.097.257,80	1.208.757,89	3.935.273,49	3.935.273,49	100	100	110	359	359
Paraná.....	34.000,00	87.500,00	1.279.519,20	1.313.219,20	1.833.965,30	100	259	3.765	3.862	5.394
Paraná.....	1.360.000,00	1.360.000,00	1.360.000,00	1.373.090,00	1.373.090,00	100	100	100	101	101
Paraná.....	972.971,40	984.971,40	994.971,40	1.011.971,40	1.011.971,40	100	101	102	104	104
Paraná.....	1.055.400,40	1.055.400,40	1.055.400,40	1.055.400,40	1.055.400,40	100	100	100	100	100
DIRETORIA GERAL.....	8.671.566,30	8.671.566,30	8.671.566,30	8.671.566,30	8.671.566,30	100	100	100	100	100
TOTAL.....	76.302.792,90	78.488.316,50	92.046.960,30	99.752.475,90	105.390.781,30	100	103	121	131	138

RÊDES TELEGRÁFICAS, TELEFÔNICAS E CABOS

DISCRIMINAÇÃO	NÚMEROS ABSOLUTOS — Cr\$					NÚMEROS RELATIVOS				
	1945	1946	1947	1948	1949	1945	1946	1947	1948	1949
DIRETORIAS REGIONAIS										
Paraná e Acre.....	8.452.045,50	8.452.045,50	8.452.045,50	8.452.045,50	8.452.045,20	100	100	100	100	100
Alagoas.....	543.410,20	543.410,20	543.410,20	543.410,20	555.125,20	100	100	100	100	102
Paraná.....	1.852.571,50	1.852.571,50	1.852.571,50	1.852.571,50	1.852.571,50	100	100	100	100	100
Alagoas.....	5.578.862,10	5.578.862,10	5.578.862,10	5.578.862,10	5.578.862,10	100	100	100	100	100
Paraná do Norte.....	1.186.014,10	1.180.014,10	1.180.014,10	1.180.014,10	1.180.014,10	100	100	100	100	100
Paraná.....	1.387.527,90	1.387.527,90	1.387.527,90	1.387.527,90	1.387.527,90	100	100	100	100	100
Paraná.....	2.151.470,00	2.151.470,00	2.151.470,00	2.151.470,00	2.151.470,00	100	100	100	100	100
Alagoas.....	808.974,90	808.974,90	808.974,90	808.974,90	808.974,90	100	100	100	100	100
Paraná.....	1.718.326,30	1.718.326,30	1.718.326,30	1.718.326,30	1.718.326,30	100	100	100	100	100
Alagoas.....	9.444.545,20	9.444.845,20	9.444.845,20	9.444.845,20	9.717.623,20	100	100	100	100	103
Paraná.....	1.792.012,40	1.792.012,40	1.792.012,40	2.461.134,50	2.461.134,50	100	100	100	137	137
Paraná.....	9.125.306,00	9.125.306,00	9.125.306,00	9.125.306,00	9.125.306,00	100	100	100	100	100
Paraná.....	7.290.149,60	7.292.709,20	7.292.709,20	7.292.709,20	7.292.709,20	100	100	100	100	100
Paraná.....	415.239,30	692.859,70	793.165,40	1.330.617,30	1.321.870,00	100	167	191	321	319
Paraná.....	7.487,70	11.107,30	87.060,50	259.434,20	1.535.078,40	100	157	1.243	3.700	21.929
Paraná.....	2.807.931,50	2.807.931,50	2.807.931,50	2.807.931,50	2.807.931,50	100	100	100	100	100
Paraná.....	2.812.733,30	2.812.733,30	2.812.733,30	2.812.733,30	2.812.733,30	100	100	100	100	100
Paraná.....	2.581.427,10	2.581.427,10	2.581.427,10	2.581.427,10	2.581.427,10	100	100	100	100	100
Paraná.....	4.471.384,30	4.471.384,30	4.471.384,30	4.471.384,30	4.471.384,30	100	100	100	100	100
Paraná.....	876.500,00	876.500,00	876.500,00	876.500,00	3.965.200,00	100	100	100	100	452
Paraná.....	2.292.241,50	2.292.241,50	2.292.241,50	2.292.241,50	2.292.241,50	100	100	100	100	100
Paraná.....	1.083.229,00	1.083.229,00	1.083.229,00	1.083.229,00	1.351.968,00	100	100	100	100	125
Paraná.....	1.137.368,90	1.160.152,00	1.160.152,00	2.517.307,40	2.517.307,40	100	102	102	221	221
Paraná.....	—	—	—	—	—	—	—	—	—	—
Paraná.....	2.724.531,00	2.724.531,00	2.724.531,00	2.724.531,00	2.724.531,00	100	100	100	100	100
Paraná.....	3.487.429,00	3.487.429,00	3.487.429,00	3.487.429,00	3.487.429,00	100	100	100	100	100
Paraná.....	3.078.472,60	3.078.472,60	3.078.472,60	3.078.472,60	3.078.472,60	100	100	100	100	100
DIRETORIA GERAL.....	—	—	—	—	—	—	—	—	—	—
TOTAL.....	79.101.190,90	79.408.073,60	79.584.272,50	82.320.465,60	87.229.264,50	100	100	101	104	10

BENS DA UNIÃO
Bens de Natureza Industrial
ESTRADAS DE FERRO

DISCRIMINAÇÃO	NÚMEROS ABSOLUTOS — Cr\$					NÚMEROS RELATIVOS				
	1945	1946	1947	1948	1949	1945	1946	1947	1948	1949
Bahia Minas.....	102.655.701,70	106.821.838,40	118.315.288,30	120.689.750,20	167.579.943,50	100	104	115	118	163
Bragança.....	23.129.921,60	23.129.921,60	23.129.921,60	23.129.921,60	23.129.921,60	100	100	100	100	100
Central do Rio Grande do Norte	52.214.772,50	51.606.658,40	54.279.982,20	61.250.426,80	70.925.379,10	100	99	104	117	136
Goiás.....	84.576.021,50	89.343.310,30	92.342.304,80	104.776.801,50	116.591.528,00	100	106	109	124	138
Greet Western of Brasil Railw (1).....	188.269.360,60	188.269.360,60	188.269.360,60	188.269.360,60	188.269.360,60	100	100	100	100	100
Madeira-Mamoré.....	79.965.065,80	79.965.065,80	79.965.065,80	79.965.065,80	79.965.065,80	100	100	100	100	100
Maricá (2).....	—	—	—	—	—	—	—	—	—	—
Réde Mineira de Viação (3)....	442.796.663,00	442.796.663,00	442.796.663,00	442.796.663,00	442.796.663,00	100	100	100	100	100
Réde Viação Cearense.....	171.812.878,40	174.352.600,50	181.175.793,70	204.787.301,80	216.582.321,80	100	100	105	119	126
Réde de Viação Paraná-Santa Catarina (4).....	—	—	—	—	—	—	—	—	—	—
São Luiz a Teresina.....	95.784.032,40	95.784.032,40	95.784.032,40	74.944.632,00	74.944.632,00	100	100	100	78	78
Tocantins (5).....	—	—	—	—	—	—	—	—	—	—
Viação Férrea do Rio Grande do Sul (6).....	708.810.283,60	708.810.283,60	708.810.283,60	708.810.283,60	708.810.283,60	100	100	100	100	100
Viação Férrea Federal Leste Brasileiro.....	281.347.627,00	303.850.050,10	329.918.130,30	361.342.810,00	394.443.617,10	100	108	117	128	140
TOTAL.....	2.231.362.328,10	2.264.729.784,70	2.314.786.826,30	2.370.763.016,90	2.484.038.716,10	100	101	104	106	111

OBSERVAÇÕES:

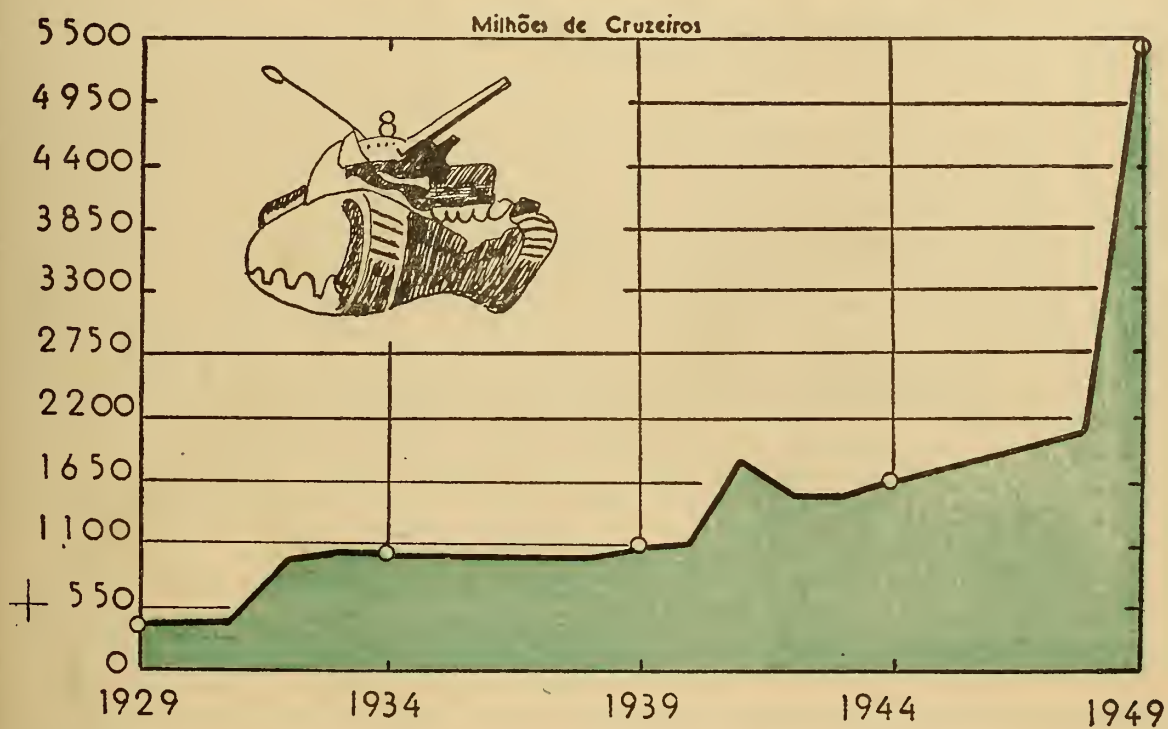
- (1) Sob a direção de arrendatários.
(2) Incorporada à Estrada de Ferro Central do Brasil Decreto-lei n.º 5 784, de 30-8-1943.
(3) Arrendada ao Estado de Minas Gerais.
(4) Transformada em autarquia — Decreto-lei n.º 4 746, de 25-9-1942.
(5) Transferida para a administração da Fundação Brasil Central — Decreto n.º 7 173, de 19-12-1944.
(6) Arrendada ao Estado do Rio Grande do Sul — Decreto n.º 15 438, de 10-4-1922.


Bens de defesa nacional

MINISTÉRIOS	IMPORTANCIA
Aeronáutica.....	2.658.697.548,70
Guerra.....	1.247.986.708,90
Justiça.....	200.790.040,70
Marinha.....	855.255.273,60
TOTAL.....	4.962.729.563,90

BENS DE DEFESA NACIONAL


Milhões de Cruzeiros



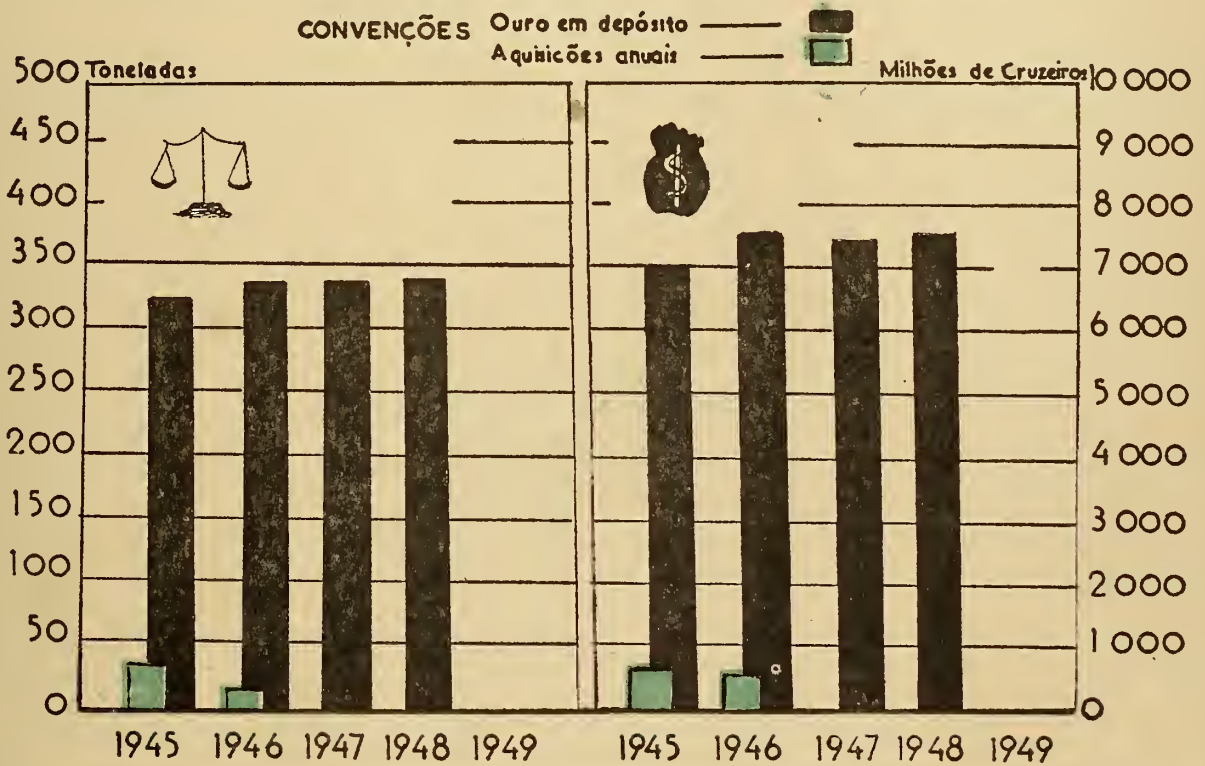



VALORES PERTENCENTES À UNIÃO

DISCRIMINAÇÃO	NÚMEROS ABSOLUTOS — Cr\$					NÚMEROS RELATIVOS				
	1945	1946	1947	1948	1949	1945	1946	1947	1948	1949
Ações do Banco do Brasil S. A.	51.830.400,00	51.830.400,00	51.830.400,00	59.778.014,40	59.778.014,40	100	100	100	115	115
Ações do Banco de Crédito da Borracha S. A.	89.874.000,60	89.874.000,00	89.824.000,00	89.804.000,00	89.804.000,00	100	100	100	100	100
Ações do Banco Internacional Reconstrução e Fomento	—	—	388.949.557,50	388.949.557,50	388.949.557,50	—	—	100	100	100
Quota do Fundo Monetário Internacional	—	—	263.025,50	693.750.000,00	2.775.000.000,00	—	—	160	263.783	1.055.133
Ações da Companhia Siderúrgica Nacional	600.568.400,00	600.568.400,00	600.568.400,00	600.568.400,00	600.568.400,00	100	100	100	100	100
Partes Beneficiárias da Companhia Siderúrgica Nacional	—	820.000.000,00	1.250.000.000,00	1.250.000.000,00	1.250.000.000,00	—	100	152	152	100
Ações da Companhia Hidro-Elétrica do São Francisco	—	—	—	80.000.000,00	110.000.000,00	—	—	—	100	138
Ações da Companhia Vale do Rio Doce	203.660.000,00	203.660.000,00	203.660.000,00	331.660.000,00	455.660.000,00	100	100	100	163	224
Debêntures da Companhia Vale do Rio Doce S. A.	—	4.864.530,50	4.864.530,50	4.864.530,50	4.864.530,50	—	100	100	100	100
Ações da Fábrica Nacional de Motores	—	—	230.789.000,00	230.789.000,00	342.367.000,00	—	—	100	100	148
Algodão em estoque	48.509.409,80	48.509.409,80	48.509.409,80	48.509.409,80	48.509.409,80	100	100	100	100	100
Algodão em custódia no Banco do Brasil	1.173.645.072,50	1.278.099.850,80	840.157.094,10	320.003.580,60	8.902.456,40	100	109	72	27	1
Polícias do Fundo de Amortização dos Empréstimos Internos	168.031.700,00	182.546.800,00	183.088.800,00	183.088.800,00	183.146.800,00	100	109	109	109	109
Moedas em Depósitos no Banco do Brasil	—	56.320.356,00	15.495.095,40	10.565.814,00	217.578,00	—	100	28	19	0
Em espécie nas tesourarias	481.809.739,70	305.671.986,00	103.293.493,90	41.352.745,40	93.085.369,00	100	63	21	9	19
Moedas em estoque	—	—	50.439.310,00	50.439.310,00	217.578,00	—	—	100	100	0
Material em estoque	3.350.403,50	3.820.148,30	5.451.596,50	4.829.834,20	5.903.950,40	100	114	163	144	176
Moedas de ligas monetárias	—	—	—	—	—	—	—	—	—	—
Ouro em depósito	7.115.095.780,80	7.096.389.907,80	7.096.396.435,50	6.403.685.462,20	6.402.933.669,10	100	100	100	90	90
Titulos e outros objetos	292.612.349,40	273.993.295,40	242.290.950,10	237.936.887,90	214.330.179,10	100	94	83	81	73
TOTAL	10.228.987.255,70	11.016.149.084,60	11.405.871.098,80	11.030.575.346,50	13.034.238.492,20	100	108	112	108	127



OURO ADQUIRIDO PELA UNIÃO





OURO ADQUIRIDO PELA UNIÃO

MOVIMENTO NOS EXERCÍCIOS

DISCRIMINAÇÃO	NÚMEROS ABSOLUTOS — Cr\$					NÚMEROS RELATIVOS				
	1945	1946	1947	1948	1949	1945	1946	1947	1948	1949
AQUISIÇÕES										
Janeiro.....	12.196.450,90	201.994.649,30	—	—	—	100	1.656	—	—	—
Fevereiro.....	209.716.872,00	5.505.744,60	—	11.464,10	—	160	3	—	0	—
Marco.....	8.221.077,00	1.038.509,70	—	—	—	100	13	—	—	—
Abril.....	8.915.011,40	2.224.152,50	—	—	—	100	25	—	—	—
Maió.....	8.646.807,90	1.070.525,20	928,30	—	—	100	12	0	—	—
Junho.....	7.819.085,10	1.057.887,90	7.003,80	—	—	100	14	6	—	—
Julho.....	1.407.791,20	1.437.991,30	—	—	—	100	102	—	—	—
Agosto.....	204.213.339,90	2.380.362,76	—	—	—	100	1	—	—	—
Setembro.....	1.247.013,20	1.363.548,40	—	—	—	100	109	—	—	—
Outubro.....	103.056.917,50	1.257.720,30	—	—	—	100	1	—	—	—
Novembro.....	1.804.626,50	—	—	—	—	100	—	—	—	—
Dezembro.....	3.117.100,80	3.075,60	—	751.793,10	—	100	0	—	24	—
TOTAL DAS AQUISIÇÕES.....	570.362.394,10	219.334.107,50	7.932,10	763.257,20	—	100	38	0	0	—
Despesa.....	1.073.929,70	124.830,90	—	—	—	100	12	—	—	—
Juros pagos ao Banco do Brasil	99.567.001,40	41.203.631,50	3.763.073,70	497,20	—	100	41	4	0	—
CUSTO TOTAL.....	671.063.325,20	260.662.569,90	3.771.005,80	763.754,40	—	100	39	1	0	00

Nota: em 1949 não houve aquisição de ouro pela União.

A compra de Cr\$ 751.793,10, dada em 1948, foi anulada em 1949, pelo Banco do Brasil S. A., por indevida, conforme ofício OECAM/15/41 103, de 2 de março de 1950.

CRÉDITOS DA UNIÃO

DISCRIMINAÇÃO	NÚMEROS ABSOLUTOS — Cr\$					NÚMEROS RELATIVOS				
	1945	1946	1947	1948	1949	1945	1946	1947	1948	1949
Banco do Estado de São Paulo e/Empréstimos Externos.....	6.619.150,20	6.069.336,90	5.705.048,40	7.872.608,80	7.265.994,00	100	92	86	119	110
Bancos e Correspondentes.....	5.780.101.229,20	4.368.190.008,80	4.606.965.429,50	6.587.175.628,30	7.165.409.081,60	100	76	86	114	124
Consignações a Descontar.....	7.087,20	7.087,20	1.761,10	—	1.104,90	100	100	29	—	14
Devedores por Aquisição de Próprios da União.....	3.249.590,40	3.630.000,30	2.827.460,70	1.865.967,30	1.604.841,70	109	93	87	57	49
Devedores por Encomendas às Repartições Industriais.....	13.220.417,10	15.530.196,70	23.727.673,00	29.699.032,50	34.182.387,80	100	140	179	225	259
Devedores por Empréstimos.....	244.673.578,70	280.470.695,20	301.765.372,00	536.948.756,80	337.027.472,30	100	115	123	138	138
Devedores por multas e Indenizações.....	3.042.300,80	3.173.480,10	3.623.015,80	4.099.353,10	4.431.984,00	100	104	119	135	146
Devedores por Serviços Telegráficos.....	5.609,20	5.609,20	5.609,20	5.609,20	5.609,20	100	100	100	100	100
Diversos Responsáveis.....	556.646.394,30	660.184.381,70	632.836.380,00	730.523.422,70	1.589.425.437,40	100	119	114	131	286
Diversos Responsáveis do Plano Especial de Obras Públicas e Armamentamento da Defesa Nacional.....	16.273.388,70	—	—	—	—	100	—	—	—	—
Diversos Responsáveis do Plano de Obras e Equipamentos.....	28.438.375,70	—	—	—	—	100	—	—	—	—
Dívida Ativa.....	117.238.32,10	127.151.523,50	174.362.181,40	204.885.774,00	255.698.254,40	100	108	149	175	218
Dívida dos Estados e Municípios.....	472.606.900,60	517.564.486,10	526.166.450,70	527.259.716,50	865.503.635,60	100	110	111	112	183
Estados e Municípios—e/Empréstimos Externos.....	384.892.419,50	393.167.820,36	483.771.118,30	514.415.206,40	556.998.587,40	100	102	126	134	145
Instituto do café—e/Empréstimos Externos.....	48.065.396,00	45.981.164,40	5.988.696,00	57.289.046,50	62.118.062,30	100	96	12	119	129
TOTAL.....	7.674.917.879,70	6.423.525.790,40	6.767.746.196,10	9.002.040.122,10	10.879.672.453,60	100	84	88	107	142

DEVEDORES POR AQUISIÇÃO DE PRÓPRIOS DA UNIÃO

DÉBITOS NAS REPARTIÇÕES PAGADORAS

MINISTÉRIOS	ÚMELOS ABSOLUTOS — Cr\$					NÚMEROS RELATIVOS				
	1945	1946	1947	1948	1949	1945	1946	1947	1948	1949
Aeronáutica.....	—	—	—	—	—	—	—	—	—	—
Educação e Saúde.....	25.900,60	25.900,60	25.900,60	25.900,60	25.900,60	100	100	100	100	100
Fazenda;										
Alfândega do Rio de Janeiro.....	—	—	—	—	—	—	—	—	—	—
Casa da Moeda.....	31.500,00	28.500,00	25.750,00	22.500,00	19.506,00	100	91	81	72	63
Tesouro Nacional.....	2.548.202,80	2.528.117,40	2.348.438,10	1.390.194,70	1.242.081,60	100	99	92	55	49
Guerra.....	385.276,50	377.882,90	365.199,10	365.199,10	255.186,60	100	98	95	95	66
Justiça e Negócios Interiores.....	—	6.776,20	—	—	—	—	100	—	—	—
Departamento Federal de Segurança Pública.....	—	—	—	—	—	—	—	—	—	—
Imprensa Nacional.....	—	—	—	—	—	—	—	—	—	—
Polícia Militar do Distrito Federal.....	20.782,60	20.782,60	20.782,60	20.782,60	20.782,60	100	100	100	100	100
Marinha.....	127.901,60	42.040,60	41.390,30	41.390,30	41.390,30	100	33	32	32	32
Viagem e Obras Públicas;										
Departamento de Administração.....	522,30	—	—	—	—	100	—	—	—	—
Departamento dos Correios e Telégrafos.....	109.504,00	—	—	—	—	100	—	—	—	—
TOTAL.....	3.249.590,40	3.030.000,30	2.827.460,70	1.865.967,30	1.604.841,70	100	93	87	57	49

DEVEDORES POR EMPRÉSTIMOS

DISCRIMINAÇÃO	NÚMEROS ABSOLUTOS — Cr\$					NÚMEROS RELATIVOS				
	1945	1946	1947	1948	1949	1945	1946	1947	1948	1949
Associação comercial do Rio de Janeiro.....	32.825.647,00	32.765.647,00	32.585.647,00	32.465.647,00	32.465.647,00	100	100	99	99	199
Caixa de Construção de Casas do Ministério da Guerra.....	7.792.113,00	7.510.972,80	7.347.181,10	7.125.230,50	7.108.690,70	100	96	56	91	91
Companhias;										
Bresleira de Produtos Químicos.....	1.267.892,10	1.267.892,10	1.267.892,10	5.632.086,00	5.632.086,00	100	100	100	444	444
Carbonifera Rio Grandense.....	1.179.488,70	859.488,70	—	—	—	100	73	—	—	—
Eletro Metalúrgica Brasileira.....	5.000.000,00	5.000.000,00	5.000.000,00	20.649.586,00	20.649.586,00	100	100	100	413	413
Estrada de Ferro Minas de São Jerônimo.....	5.782.291,10	5.382.291,10	—	—	—	100	93	—	—	—
Industrial de Algodão e Óleos.....	—	—	—	—	—	—	—	—	—	—
Indústria e Viagem de Pirapora.....	92.454,90	92.454,90	92.454,90	156.200,40	156.200,40	100	100	100	170	170
Minas de Carvão de Jacupiranga.....	4.991.781,00	4.991.781,00	4.991.781,00	28.990.684,40	28.990.684,40	100	100	100	581	581
Norte Paulista de Combustíveis.....	401.982,00	401.982,80	966.231,10	1.044.931,00	1.190.862,30	100	100	240	260	296
Fluminense Foot-Ball Club.....	2.978.470,60	658.666,50	658.666,50	997.326,40	997.326,40	100	22	22	33	330
Genuino d'Almeida A Cia.....	164.352,00	134.676,00	134.676,00	113.676,00	63.000,00	100	82	82	70	38
Governo da República do Paraguai.....	57.660.000,00	93.989.600,00	116.305.600,00	112.545.600,00	112.545.600,00	100	163	202	195	195
Navegação Aérea Brasileira.....	37.846.000,00	39.756.000,00	44.756.000,00	38.365.000,00	38.365.000,00	100	105	118	101	101
Réde de Viagem Paraná — Santa Catarina.....	11.352.694,40	11.321.030,60	11.321.030,60	11.321.030,60	11.321.030,60	100	100	100	100	100
Rodrigues Borges & Cia. Ltda. e outros.....	—	1.000.000,00	1.000.000,00	1.148.319,20	1.148.319,20	—	100	100	115	115
Sociedade de Mineração Morro do Fraga.....	1.671.744,10	1.671.744,10	1.671.744,10	2.726.971,70	2.726.971,70	100	100	100	163	163
The Great Western of Brasil Railway Co.....	43.666.467,60	43.666.467,60	43.666.467,60	43.666.467,60	43.666.467,60	100	100	100	100	100
The Leopoldina Railway Co. Ltda.....	30.000.000,00	30.000.000,00	30.000.000,00	30.000.000,00	30.000.000,00	100	100	100	100	100
Usina Queirós Junior Ltda.....	—	—	—	—	—	—	—	—	—	—
TOTAL.....	244.673.378,76	280.470.695,20	301.765.372,00	336.948.756,80	337.027.427,30	100	115	123	138	134

DIVERSOS RESPONSÁVEIS

ÓRGÃOS ADMINISTRATIVOS	NÚMEROS ABSOLUTOS — Cr\$					NÚMEROS RELATIVOS				
	1945	1946	1947	1948	1949	1945	1946	1947	1948	1949
DELEGACIAS										
Amazonas.....	11.724.640,50	17.498.167,70	11.687.949,10	2.376.698,20	2.858.658,90	100	149	100	20	24
Pará.....	5.376.924,10	5.259.103,30	5.664.862,40	5.689.291,60	2.483.999,30	100	98	105	106	46
Maranhão.....	311.952,50	279.734,60	315.427,30	473.821,30	1.202.699,70	100	90	101	152	386
Piauí.....	986.419,30	1.021.700,40	939.079,70	1.262.234,60	1.358.859,10	100	104	95	128	138
Ceará:.....	5.163.842,90	5.208.429,20	6.766.744,90	6.198.379,60	7.207.937,80	100	101	131	120	140
Rio Grande do Norte.....	783.575,90	591.999,10	433.499,50	954.992,40	1.919.340,40	100	76	55	122	245
Paraíba.....	71.352,20	19.517,40	171.253,70	128.351,30	433.813,00	100	28	241	180	611
Pernambuco.....	883.325,90	880.411,40	888.265,50	936.070,80	12.098.307,10	100	100	101	106	1.370
Alagoas.....	519.522,50	517.873,50	554.427,20	554.511,80	1.148.486,20	100	100	107	107	221
Sergipe.....	141.193,10	166.565,60	215.415,30	233.671,60	495.485,30	100	118	152	166	351
Bahia.....	5.172.292,20	7.830.762,90	6.163.893,30	7.023.756,20	11.053.264,30	100	151	119	136	214
Espírito Santo.....	199.963,90	166.579,60	173.346,60	220.684,30	694.663,50	100	84	87	111	348
Rio de Janeiro.....	1.504.402,10	1.628.131,60	1.410.066,40	1.519.848,00	5.801.715,60	100	108	94	101	386
São Paulo.....	33.398.067,30	33.201.720,50	33.052.169,80	33.008.025,50	53.353.118,70	100	99	99	99	160
Paraná.....	328.283,40	481.504,00	405.997,60	533.816,80	1.540.249,70	100	147	124	163	470
Santa Catarina.....	1.317.735,30	911.587,40	770.516,70	844.396,40	1.859.296,50	100	69	58	64	141
Rio Grande do Sul.....	6.116.772,30	6.637.337,60	6.293.535,70	6.354.140,20	8.857.453,60	100	109	103	104	145
Minas Gerais.....	2.528.697,90	2.495.917,50	2.995.309,00	3.206.305,30	10.911.210,20	100	99	118	127	433
Goiás.....	965.735,40	1.458.082,80	823.691,20	591.098,70	1.014.852,30	100	151	85	61	105
Mato Grosso.....	742.509,90	1.020.236,60	353.968,90	295.150,90	496.097,30	100	137	48	40	67
Nova York.....	222.597,00	352.012,60	71.358,90	18.557.834,00	63.284.472,00	100	158	32	8.322	28.378
MINISTÉRIOS										
Aeronáutica.....	16.946,10	16.946,10	18.031,20	18.039,50	19.554,40	100	100	106	106	118
Agricultura.....	17.672.770,60	19.542.025,80	13.623.144,90	15.303.469,30	13.938.699,30	100	111	77	87	79
Redução e Saúde.....	2.008.009,40	47.880,10	48.946,10	49.491,10	10.075.594,70	100	2	2	2	502
Serviço Federal de Águas e Esgotos.....	28.820,70	—	—	—	—	100	—	—	—	—
Fazenda:										
Alfandega do Rio de Janeiro..	95.794,40	532.362,80	498.362,80	515.671,80	498.362,80	100	554	519	538	519
Caixa de Amortização.....	1.179.268,00	1.171.600,00	200.600,90	201.255,00	201.380,00	100	100	17	17	17
Casa da Moeda.....	4.434.737,80	4.422.804,90	4.424.070,90	4.424.070,90	4.424.070,90	100	100	100	100	100
Departamento F. de Compras..	2.381.772,50	2.289.753,60	3.317.481,60	10.658.376,30	2.788.091,30	100	96	139	447	117
Divisão do Imposto de Rendas	98.223,80	1.386.193,30	1.284.603,80	1.269.741,80	1.269.741,80	100	1.414	1.311	1.296	1.296
Recebedoria do Distrito Federal.....	6.144,40	5.364,40	5.294,40	5.294,40	23.975,90	100	83	83	83	400
Tesouro Nacional.....	355.828.714,30	490.626.641,10	368.412.264,50	406.750.511,00	923.545.162,50	100	138	101	114	7
Guerra.....	64.534.733,30	26.996.149,70	26.753.401,90	28.215.854,80	68.072.757,10	100	42	41	44	105
Justiça e Negócios Interiores....	13.056.584,40	—	—	—	—	100	—	—	—	—
Departamento Federal de Segurança Pública.....	60.972,30	60.972,30	72.263,70	64.982,40	66.293,40	100	100	118	107	108
Imprensa Nacional.....	339,10	152,50	152,50	208,50	1.208,50	0	0	0	0	100
Corpo de Bombeiros.....	—	—	—	—	854.726,40	—	—	—	—	100
Marinha.....	966.811,30	984.598,00	944.005,50	944.666,90	53.357.449,50	100	102	98	98	5.518
Trabalho, Indústria e Comércio	174.000,00	—	—	—	—	100	—	—	—	—
Viação e Obras Públicas.....	45.445.495,90	9.293.173,10	118.957.678,50	156.033.698,90	286.232.473,90	100	20	262	343	630
Departamento dos Correios e Telégrafos.....	14.708.214,80	15.177.388,70	14.125.298,10	15.165.001,60	33.948.864,20	100	103	96	103	231
TOTAL.....	601.158.158,70	660.184.381,70	632.836.380,00	730.523.422,70	1.580.425.437,40	100	110	105	122	264

DÍVIDA ATIVA
DEMONSTRAÇÃO PELAS REPARTIÇÕES ARRECADADORAS


ÓRGÃOS ADMINISTRATIVOS	NÚMEROS ABSOLUTOS — Cr\$					NÚMEROS RELATIVOS				
	1945	1946	1947	1948	1949	1945	1946	1947	1948	1949
DELEGACIAS FISCAIS										
Amazonas.....	563.389,90	869.493,90	939.076,10	999.235,40	1.386.936,10	100	154	167	177	246
Pará.....	8.684.864,50	8.949.366,30	8.949.366,30	8.949.366,30	8.945.856,30	100	103	103	103	103
Maranhão.....	372.024,20	420.760,20	658.423,90	742.807,50	961.815,10	100	113	177	200	259
Piauí.....	205.758,10	209.304,50	235.773,60	449.212,10	497.460,40	100	101	115	218	241
Ceará.....	1.559.754,50	2.416.109,10	3.121.217,50	4.094.186,90	6.384.804,10	100	155	200	262	409
Rio Grande do Norte.....	955.265,40	1.339.354,90	1.845.978,20	2.209.272,70	2.209.272,70	100	140	193	231	231
Paraíba.....	4.562.009,30	4.544.570,90	4.594.029,80	6.132.851,30	7.085.085,80	100	100	101	134	155
Pernambuco.....	6.534.429,70	7.586.990,80	10.075.193,10	11.266.569,60	12.096.594,00	100	116	154	172	185
Alagoas.....	1.081.716,10	1.179.746,20	1.178.778,60	1.707.622,00	1.822.349,90	100	109	109	158	168
Sergipe.....	183.279,60	1.250,00	27.510,60	42.519,60	770.614,90	100	1	15	23	421
Bahia.....	7.046.476,70	7.495.833,10	7.753.512,00	12.366.951,50	12.144.315,50	100	106	110	176	172
Espírito Santo.....	—	—	295.303,80	482.135,60	1.189.681,70	—	—	100	163	403
Rio de Janeiro.....	140.516,40	140.516,40	140.516,40	140.516,40	140.516,40	100	100	100	100	100
São Paulo.....	—	—	17.432.581,70	17.863.773,60	17.863.773,60	—	—	100	102	102
Paraná.....	4.238.118,60	4.718.817,30	5.113.284,00	5.709.192,30	7.321.501,00	100	111	121	135	173
Santa Catarina.....	2.020.360,40	2.020.360,40	2.020.360,40	2.004.364,80	2.004.364,80	100	100	100	100	99
Rio Grande do Sul.....	9.030.241,20	8.612.757,80	12.756.256,50	13.365.035,70	13.386.318,50	100	95	141	148	148
Minas Gerais.....	13.439.069,10	13.955.911,50	15.703.937,70	17.538.455,90	22.149.706,30	100	104	117	131	165
Goiás.....	222.433,90	1.166.550,10	1.112.163,60	2.298.658,20	2.705.772,80	100	526	501	1.036	1.219
Mato Grosso.....	1.241.013,70	1.321.332,00	1.329.861,50	1.919.219,60	2.136.716,20	100	106	107	155	172
MINISTÉRIOS										
Educação e Saúde.....	3.646.383,30	3.646.383,30	3.646.383,30	3.646.383,30	3.646.383,30	100	100	100	100	100
Fazenda:										
Divisão do Imposto de Renda	46.053.464,40	51.000.451,70	69.877.006,70	85.401.780,66	123.292.751,90	100	111	152	185	268
Recebedoria do Distrito Federal	5.553.663,10	5.553.663,10	5.553.663,10	5.553.663,10	5.553.663,10	100	100	100	100	100
TOTAL.....	117.336.232,10	127.151.523,50	174.362.181,40	204.885.774,00	255.698.254,40	100	108	149	175	218

DÍVIDA DOS ESTADOS E MUNICÍPIOS

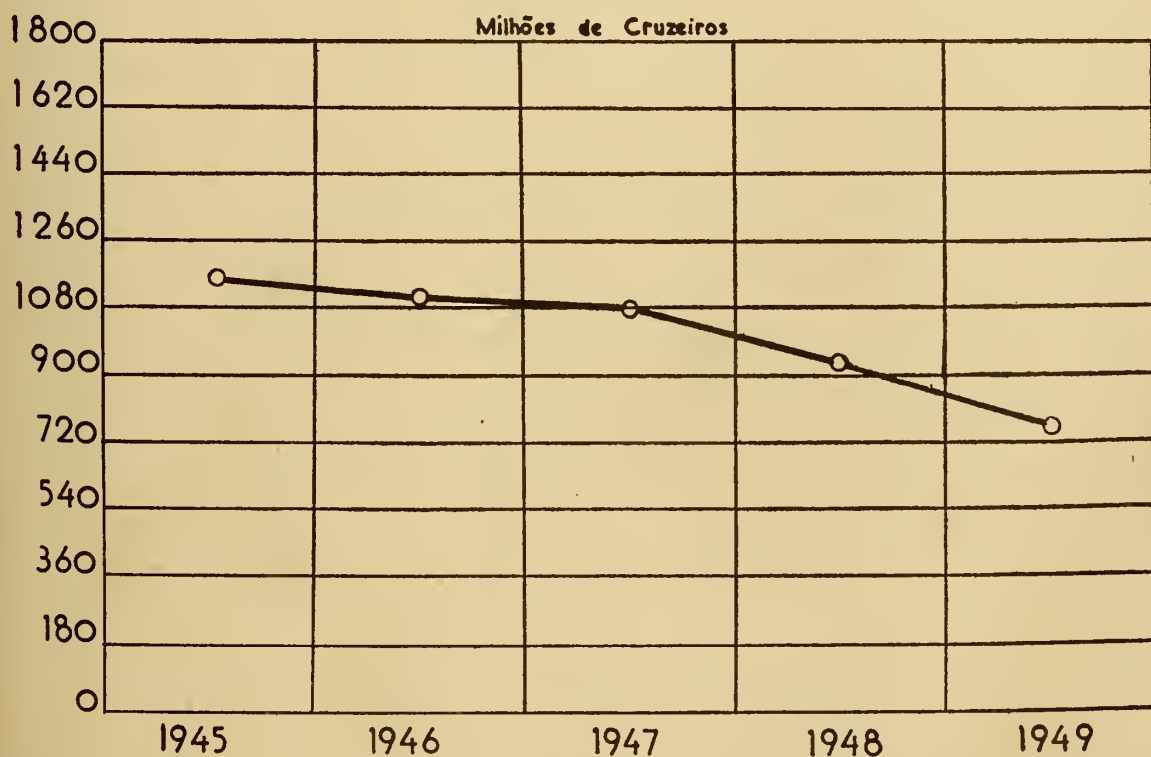
DEVEDORES	NÚMEROS ABSOLUTOS — Cr\$					NÚMEROS RELATIVOS				
	1945	1946	1947	1948	1949	1945	1946	1947	1948	1949
GOVERNOS										
Amazonas.....	19.514.665,10	64.916.890,60	65.379.164,50	65.620.237,70	65.620.237,70	100	333	335	336	336
Pará.....	44.181.543,30	46.134.176,10	48.175.612,60	46.057.141,30	46.057.141,30	100	104	109	104	104
Maranhão.....	120.000,00	120.000,00	120.000,00	120.000,00	120.000,00	100	100	100	100	100
Piauí.....	309.032,80	309.032,80	309.032,80	309.032,80	309.032,80	100	100	100	100	100
Ceará.....	5.003.089,40	5.417.123,80	5.865.422,20	6.102.645,90	6.102.645,90	100	108	117	122	122
Rio Grande do Norte.....	2.362.408,80	2.508.307,50	2.663.216,70	2.741.640,90	2.741.640,90	100	106	113	116	116
Paraíba.....	4.086.250,00	4.226.250,00	4.366.250,00	4.436.250,00	4.646.250,00	100	103	107	109	114
Pernambuco.....	11.598.820,00	11.598.820,00	11.598.820,00	11.598.820,00	11.598.820,00	100	100	100	100	100
Sergipe.....	3.293.500,90	3.293.500,90	3.293.500,90	3.293.500,90	3.293.500,90	100	100	100	100	100
Bahia.....	19.478.365,20	19.478.365,20	19.478.365,20	19.478.365,20	19.478.365,20	100	100	100	100	100
Espírito Santo.....	400.000,00	400.000,00	400.000,00	400.000,00	400.000,00	100	100	100	100	100
Rio de Janeiro.....	3.534.033,80	3.534.033,80	3.534.033,80	3.534.033,80	3.534.033,80	100	100	100	100	100
São Paulo.....	161.897.389,60	165.257.389,60	168.617.389,60	170.297.389,60	175.337.389,60	100	102	104	105	108
Paraná.....	35.640.020,60	35.990.020,60	36.340.020,60	36.515.020,60	37.040.020,60	100	101	102	102	104
Santa Catarina.....	8.830.020,60	8.935.020,60	9.040.020,60	9.032.520,60	9.250.020,60	100	101	102	103	105
Rio Grande do Sul.....	—	—	—	—	—	—	—	—	—	—
Goiás.....	5.663.000,00	5.663.000,00	5.663.000,00	5.663.000,00	5.663.000,00	100	100	100	100	100
Mato Grosso.....	872.270,90	872.270,90	872.270,90	872.270,90	872.270,90	100	100	100	100	100
PREFEITURAS MUNICIPAIS										
Distrito Federal.....	139.079.287,30	131.680.010,60	132.700.700,80	133.104.469,20	465.415.888,30	100	95	95	96	335
Alegrete — Rio Grande do Sul.....	6.743.292,30	7.230.273,10	7.749.629,50	8.023.377,10	8.023.377,10	100	107	115	119	119
TOTAL.....	472.606.909,60	517.564.486,10	526.166.450,70	527.239.716,50	865.503.635,60	100	110	111	112	183


FUNDOS E PROVISÕES DA UNIÃO

DISCRIMINAÇÃO	NÚMEROS ABSOLUTOS — Cr\$					NÚMEROS RELATIVOS				
	1945	1946	1947	1948	1949	1945	1946	1947	1948	1949
	Caixa de Economia da Polícia Militar do Distrito Federal	6.417.852,20	—	—	—	—	100	—	—	—
Caixa de Economia do Corpo Bombeiros do Distrito Federal	6.158.405,70	1.943.879,70	2.214.129,30	2.424.515,30	2.486.355,30	100	32	36	39	40
Caixa Geral de Economia da Guerra.....	74.114.565,00	6.171.664,60	6.398.589,10	5.620.010,00	5.453.383,00	100	8	9	8	7
Cóta de 3% sobre Vendas de Câmbio.....	—	365.632.258,10	389.983.493,30	402.533.963,80	—	—	100	107	110	—
Cóta Especial sobre Algodão em Pluma.....	—	41.441.114,50	153.411.041,00	148.408.844,40	139.001.884,80	—	100	370	358	335
Depósito para o Serviço dos Empréstimos Externos da União.	113.401.127,00	105.063.429,60	79.127.889,80	76.189.083,80	74.379.986,50	100	93	70	67	66
Fundo Aeronáutico.....	77.667.933,00	48.583.445,40	3.162.788,80	1.396.323,60	35.452.841,70	100	63	4	2	46
Fundo de Amortização dos Empréstimos Internos.....	23.421.728,20	21.852.068,70	31.256.477,70	40.621.676,70	49.988.375,70	100	93	133	163	213
Fundo de Amortização de Máquinas e Ferramentas.....	3.537.088,00	4.897.177,30	6.655.121,70	8.029.635,60	8.029.635,60	100	138	188	227	227
Fundo de Guerra.....	1.959.361,00	2.557.776,40	—	—	—	100	131	—	—	—
Fundo de Melhoramentos.....	—	7.793.993,50	11.465.028,50	11.965.427,60	7.419.787,20	—	100	147	154	95
Fundo de Socorro contra as Secas do Nordeste — art. 198 & 1.º da Constituição.....	—	—	—	—	117.000.000,00	—	—	—	—	100
Fundo Nacional de Ensino Primário.....	479.640,60	479.640,60	457.904,96	33.237.330,20	48.863.314,40	100	100	95	6.924	10.183
Fundo para Estoque de Material.....	8.529.385,80	8.026.694,30	6.378.351,10	7.096.113,40	5.925.997,20	100	94	75	82	69
Fundo de Renovação Patrimonial.....	—	8.904.016,50	13.563.634,40	13.169.971,30	6.364.578,10	—	100	152	148	71
Provisão para Financiamento do Algodão.....	164.291.285,00	253.839.573,30	261.868.151,60	—	—	100	155	159	—	—
Fundo para Campanha Nacional contra a Tuberculose	—	—	—	78.926.448,70	47.176.448,70	—	—	—	100	60
Fundo de Indenizações — Decreto n.º 25.147, de 29-6-48.	—	—	—	10.780.261,00	5.216.823,20	—	—	—	136	48
Fundo de Indenizações — Decreto-lei 4.166, de 11-3-42.	—	—	—	339.045.668,40	413.891.861,50	—	—	—	100	106
Fundo único de Previdência Social.....	—	—	—	—	139.296.968,20	—	—	—	—	100
Fundo de Melhoramento e Renovação Patrimonial.....	—	—	—	—	10.091.799,10	—	—	—	—	109
Fundo Especial do Decreto-lei n.º 592, de 23-12-48.....	—	—	—	—	520.461,30	—	—	—	—	100
TOTAL.....	479.978.371,50	877.216.732,50	965.942.592,10	1.229.259.281,80	1.116.473.504,50	100	183	201	256	233

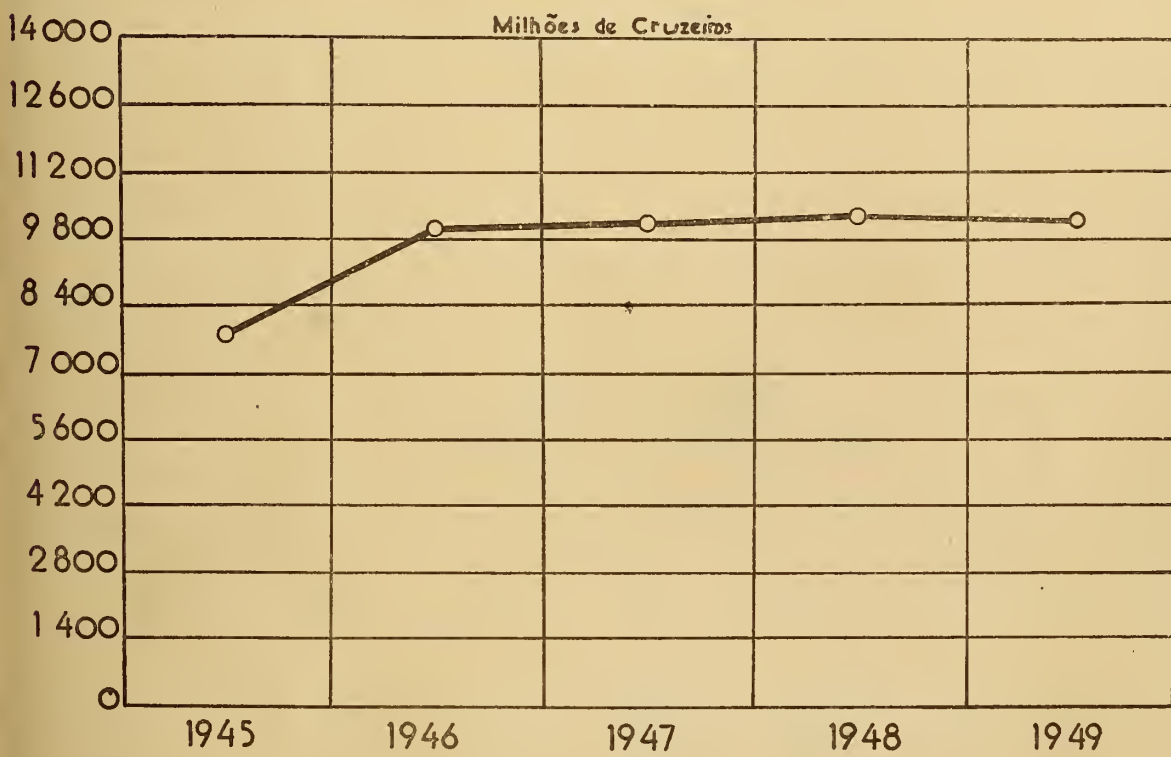



DIVIDA CONSOLIDADA EXTERNA





DIVIDA CONSOLIDADA INTERNA





DÍVIDA CONSOLIDADA

TÍTULOS	NÚMEROS ABSOLUTOS — Cr\$					NÚMEROS RELATIVOS				
	1945	1946	1947	1948	1949	1945	1946	1947	1948	1949
EXTERNOS										
Títulos da Dívida Externa.....	1.173.473.644,80	1.124.182.817,50	1.095.620.459,80	966.217.684,50	746.282.344,50	100	96	93	82	64
INTERNOS										
Apólices da Dívida Pública.....	4.281.997.900,00	4.605.403.900,00	4.666.633.900,00	4.901.451.900,00	4.903.589.900,00	100	108	109	114	115
Obrigações do Tesouro.....	828.867.000,00	828.867.000,00	828.867.000,00	828.867.000,00	828.867.000,00	100	100	100	100	100
Obrigações Rodoviárias.....	68.000.000,00	68.000.000,00	68.000.000,00	68.000.000,00	68.000.000,00	100	100	100	100	100
Obrigações Ferroviárias.....	125.191.000,00	125.191.000,00	125.191.000,00	125.191.000,00	125.191.000,00	100	100	100	100	100
Obrigações de Guerra (Títulos definitivos).....	2.481.251.400,00	2.753.259.200,00	3.070.825.100,00	3.312.995.200,00	3.332.257.200,00	100	111	124	134	134
Obrigações de Guerra (Títulos de Subscrição).....	109.955.400,00	105.888.100,00	104.819.400,00	1.088.400,00	1.087.900,00	100	96	95	1	1
Portadores de Comprovantes de Recolhimento da Cóta de Obrigações de Guerra.....	—	1.478.849.334,00	1.198.891.142,40	1.178.939.379,80	1.168.602.486,10	—	100	81	80	79
TOTAL.....	9.068.736.344,80	11.089.641.351,50	11.158.848.002,20	11.382.750.564,30	11.173.877.820,70	100	122	123	126	123

DÍVIDA EXTERNA
POSIÇÃO DOS EMPRÉSTIMOS

DISCRIMINAÇÃO	NÚMEROS ABSOLUTOS — Cr\$					NÚMEROS RELATIVOS				
	1945	1946	1947	1948	1949	1945	1946	1947	1949	1948
INGLESES										
1883 - 4 ½ %	§ s. d. 1.465-550-0-0	§ s. d. 1.285.550-0-0	§ s. d. 1.236.400-0-0	§ s. d. 1.185.450-0-0	§ s. d. 824.550-0-0	100	88	84	81	56
1888 - 4 ½ %	2.323.800-0-0	2.065.750-0-0	1.997.800-0-0	1.931.350-0-0	1.482.450-0-0	100	89	86	83	64
1889 - 4 %	12.509.950-0-0	11.509.700-0-0	11.405.400-0-0	11.309.000-0-0	7.638.450-0-0	100	92	91	90	61
1895 - 5 %	4.710.000-0-0	4.361.250-0-0	4.308.800-0-0	4.259.100-0-0	3.525.150-0-0	100	93	91	90	75
1898 - 5 %	4.437.661-9-9	4.154.021-9-9	3.971.749-9-9	3.782.773-9-9	3.455.885-9-9	100	94	89	85	78
1901 - 4 %	6.128.940-0-0	5.630.940-0-0	5.472.770-0-0	5.331.320-0-0	3.392.560-0-0	100	92	89	87	55
1903 - 5 %	5.976.220-0-0	5.790.420-0-0	5.714.160-0-0	5.637.660-0-0	4.955.560-0-0	100	97	96	94	83
1910 - 4 %	5.891.350-0-0	5.605.600-0-0	5.554.550-0-0	5.507.800-0-0	3.869.150-0-0	100	95	94	93	66
1910 - 4 %	269.600-0-0	23.850-0-0	193.000-0-0	155.000-0-0	55.900-0-0	100	86	71	57	21
1911 - 4 %	Óbras do Porto do Rio de Janeiro.....	1.711.400-0-0	1.594.000-0-0	1.504.400-0-0	1.417.600-0-0	695.450-0-0	100	93	88	83
1911 - 4 %	Réde de Viação Cearense.....	1.292.040-0-0	1.258.880-0-0	1.245.520-0-0	1.234.160-0-0	712.450-0-0	100	97	96	96
1913 - 5 %	6.500.510-0-0	6.296.640-0-0	6.226.420-0-0	6.159.320-0-0	3.417.950-0-0	100	97	96	95	53
1914 - 5 %	10.725.448-0-0	10.396.588-0-0	10.224.316-0-0	10.057.584-0-0	7.611.544-0-0	100	97	95	94	71
1927 - 6 ½ %	7.236.120-0-0	7.118.020-0-0	7.067.240-0-0	7.020.400-0-0	3.838.880-0-0	100	98	98	97	53
1931 - 5 %	3.º Funding 20 anos.....	1.393.904-0-0	1.258.228-0-0	1.132.736-0-0	1.003.956-0-0	733.400-0-0	100	90	81	72
1931 - 5 %	3.º Funding 40 anos.....	5.800.076-0-0	5.547.608-0-0	5.404.772-0-0	5.273.812-0-0	3.511.096-0-0	100	96	93	61
TOTAL.....	78.372.419-9-9	74.104.045-9-9	72.660.033-9-9	71.266.285-9-9	49.720.425-9-9	100	95	93	91	63
AMERICANOS										
1921 - 8 %	US\$ 21.700.600,00	US\$ 20.480.400,00	US\$ 19.725.300,00	US\$ 18.624.900,00	US\$ 17.343.500,00	100	94	91	86	80
1922 - 7 %	11.955.700,00	11.288.600,00	10.817.800,00	10.264.600,00	9.564.900,00	100	94	90	86	80
1926 - 6 ½ %	40.425.100,00	37.838.100,00	35.918.500,00	34.534.600,00	31.811.400,00	100	94	89	85	79
1927 - 6 ½ %	27.601.900,00	25.990.000,00	24.979.500,00	23.668.600,00	22.036.000,00	100	94	91	86	80
1931 - 5 %	3.º Funding 20 anos.....	15.272.185,00	14.476.945,00	13.837.725,00	13.074.365,00	12.184.305,00	100	95	91	86
TOTAL.....	116.955.485,00	110.074.045,00	105.278.825,00	100.167.065,00	92.940.105,00	100	94	90	86	79

DÍVIDA FLUTUANTE INTERNA

DEPÓSITOS

TÍTULOS	NÚMEROS ABSOLUTOS — Cr\$					NÚMEROS RELATIVOS				
	1945	1946	1947	1948	1949	1945	1946	1947	1948	1949
Bens de Defuntos e Ausentes...	41.239,40	72.257,60	83.614,60	88.462,60	132.876,70	100	176	205	215	324
Caixas Econômicas.....	1.157.472.100,30	1.059.658.237,00	965.234.473,10	651.385.662,40	562.612.020,20	100	92	83	56	49
Cofre de Orfãos.....	—	—	—	—	—	—	—	—	—	—
Consignações.....	17.267.216,40	24.430.560,70	14.013.610,20	34.987.169,70	40.910.511,90	100	141	81	203	272
Correios Correspondentes.....	30.173,10	251.245,90	275.535,60	346.817,90	2.428.725,70	100	837	920	1.157	8.097
Defesa do Sal — Decreto-lei número 4.177, de 13-3-42....	2.426,40	2.999,90	48,60	—	—	100	150	0	—	—
Depósitos de Diversas Origens.	2.290.913.276,00	948.894.094,90	945.581.768,30	765.183.608,70	1.127.404.691,90	100	41	41	33	49
Fundo Rodoviário dos Estados e Municípios.....	97.104.214,80	20.194.491,10	—	—	—	100	21	—	—	—
Instituto do Açúcar e do Alcool	43.728,10	3.629,20	856,00	6.380,40	460,00	100	9	2	14	0
Restos a Pagar.....	691.193.089,50	1.141.896.920,20	1.189.139.203,20	936.167.942,80	1.301.194.386,00	100	165	172	135	188
Restos a Pagar c/Material a receber.....	64.455.795,90	61.305.270,00	—	—	—	100	95	—	—	—
Restos a Pagar do Plano de Obras e Equipamentos.....	275.915.899,20	—	—	—	—	100	—	—	—	—
Restos a Pagar do Plano Especial de Obras Públicas e e Aparelhamento da Defesa Nacional.....	128.580.969,30	—	—	—	—	100	—	—	—	—
TOTAL.....	4.723.020.128,40	3.256.709.706,50	3.114.349.109,60	2.388.166.044,50	3.040.683.672,40	100	69	66	54	69

CAIXAS ECONÔMICAS

DISPONIBILIDADE NO TESOUREO NACIONAL

ESTADOS	NÚMEROS ABSOLUTOS — Cr\$					NÚMEROS RELATIVOS				
	1945	1946	1947	1948	1949	1945	1946	1947	1948	1949
Amazonas.....	7.037.101,30	3.861.641,90	1.861.641,90	1.168.364,70	985.223,60	100	55	26	17	14
Pará.....	16.649.714,70	11.625.970,10	6.221.735,00	5.543.096,60	5.695.531,80	100	70	37	33	34
Maranhão.....	8.433.407,30	3.962.881,40	1.588.902,20	1.669.563,40	1.754.084,90	100	47	19	20	21
Piauí.....	2.263.046,70	1.601.132,10	1.176.456,90	626.456,90	661.472,80	100	71	52	28	29
Ceará.....	5.060.147,60	1.462.223,00	462.223,00	462.223,00	462.223,00	100	29	9	9	9
Rio Grande do Norte.....	1.295.141,20	558.815,50	562.023,80	564.356,70	595.950,80	100	43	43	44	46
Pernambuco.....	9.465.216,10	3.897.311,60	4.114.610,90	1.895.329,50	8.416.119,10	100	41	43	20	89
Alagoas.....	3.074.736,60	3.581.579,30	3.888.230,00	3.995.092,10	3.097.403,90	100	116	126	130	101
Sergipe.....	4.212.150,40	3.297.469,40	797.469,40	47.469,40	47.469,40	100	78	19	1	1
Bahia.....	32.562.657,10	24.301.377,90	25.658.188,70	26.089.600,90	19.358.590,00	100	75	79	80	59
Espírito Santo.....	5.877.159,80	5.020.110,60	5.302.495,90	5.599.490,60	2.851.444,70	100	85	90	95	49
Rio de Janeiro.....	9.649.322,30	10.149.322,30	472.196,80	498.524,70	526.320,50	100	105	5	5	5
Distrito Federal.....	111.854.519,50	114.627.898,70	112.062.717,90	58.448.405,10	61.409.246,20	100	102	100	52	55
São Paulo.....	683.298.417,00	683.485.673,20	657.485.673,20	459.925.402,40	370.553.747,40	100	100	96	67	54
Paraná.....	26.944.893,50	25.876.226,00	24.320.579,80	24.308.688,00	24.971.682,30	100	96	90	90	93
Santa Catarina.....	14.278.212,70	9.326.384,50	9.846.388,70	10.395.386,40	8.681.259,50	100	65	69	73	61
Rio Grande do Sul.....	198.298.403,40	136.798.653,50	83.165.903,90	46.213.208,90	48.798.889,70	100	69	42	23	25
Minas Gerais.....	6.107.738,30	6.448.301,50	632.196,70	667.447,50	704.663,70	100	106	10	11	12
Goiaz.....	1.525.217,80	1.001.065,50	1.001.065,50	1.001.065,50	659.355,50	100	66	66	66	43
Mato Grosso.....	6.967.846,60	6.378.352,80	4.217.926,70	1.860.666,40	1.963.981,00	100	92	61	27	28
BRASIL.....	1.157.472.100,30	1.059.658.237,00	945.234.473,10	651.385.662,40	562.612.020,20	100	92	82	56	49

CONSIGNAÇÕES
SALDO A FAVOR DE DIVERSOS CONSIGNATÁRIOS

ÓRGÃOS ADMINISTRATIVOS	NÚMEROS ABSOLUTOS — Cr\$					NÚMEROS RELATIVOS				
	1945	1946	1947	1948	1949	1945	1946	1947	1948	1949
DELEGACIAS										
Amazonas.....	97.628,90	251.148,50	352.110,60	339.349,40	79.187,20	100	256	359	346	81
Pará.....	114.724,80	190.752,90	135.824,00	301.161,80	736.411,30	100	132	94	210	508
Maranhão.....	36.644,36	49.599,20	36.820,00	125.009,10	99.688,20	100	135	100	338	276
Piauí.....	410,60	4.108,20	8.717,00	6.268,10	25.408,60	0	100	225	150	625
Ceará.....	15.375,20	47.993,80	27.151,30	132.941,60	4.612,20	100	320	180	880	33
Rio Grande do Norte.....	29.451,10	157.507,80	23.894,30	24.181,10	207.476,20	100	515	83	83	714
Paraíba.....	11.914,30	6.644,40	91.796,00	49.363,60	190.863,90	100	58	767	333	1.592
Pernambuco.....	216.760,80	419.207,20	370.123,50	435.672,60	778.769,00	100	193	171	201	359
Alagoas.....	2.728,70	5.512,40	58.369,40	13.126,80	199.387,90	100	200	1.963	433	6.633
Sergipe.....	2.848,60	11.462,40	1.618,50	8.845,00	171.492,00	100	367	67	300	5.700
Bahia.....	1.075.598,60	546.127,50	247.568,70	643.555,10	1.743.569,90	100	51	23	60	162
Espírito Santo.....	96.010,20	29.139,50	146.745,90	218.393,50	118.448,50	100	30	153	227	123
Rio de Janeiro.....	166.194,10	401.079,60	372.585,00	1.296.215,30	609.839,90	100	242	225	781	367
São Paulo.....	1.204.638,80	1.345.172,40	1.386.355,00	2.941.653,60	4.459.925,30	100	112	115	244	370
Paraná.....	647.688,50	511.165,40	625.574,30	588.247,20	292.739,00	100	79	97	91	45
Santa Catarina.....	23.928,40	203.874,00	297.130,30	593.514,20	353.449,70	100	858	1.238	2.475	1.471
Rio Grande do Sul.....	1.124.592,80	674.353,40	477.868,80	1.867.324,80	1.298.438,80	100	60	42	166	115
Minas Gerais.....	442.692,40	321.489,20	368.014,20	962.688,60	1.581.631,30	100	72	83	217	357
Goiás.....	8.941,80	13.163,20	9.699,40	12.444,80	11.359,20	100	144	111	133	122
Mato Grosso.....	12.579,20	18.459,10	63.818,40	192.372,10	240.203,20	100	138	492	1.477	1.846
Nova York.....	206.325,30	243.926,90	178.002,80	353.020,10	353.290,90	100	118	86	172	171
DEPARTAMENTO										
Nacional de Informações.....	3.109,70	—	—	—	—	100	—	—	—	—
MINISTÉRIOS:										
Aeronáutica.....	32.478,60	15.951,70	37.156,80	56.866,60	3.836.864,80	100	50	116	178	11.991
Agricultura.....	935.600,30	69.678,20	—	—	—	100	7	—	—	—
Educação e Saúde.....	575.617,40	1.228.742,10	232,10	232,10	9.872,60	100	213	0	0	2
Fazenda:										
Alfândega.....	171.290,10	401.985,70	124.655,70	694.908,30	345.784,10	100	235	73	496	242
Caixa de Amortização.....	6.496,80	6.496,80	6.496,80	6.496,80	6.496,80	100	100	100	100	100
Casa da Moeda.....	7.801,50	10.176,60	11.685,60	15.403,20	17.358,40	100	125	150	188	213
Recebedoria do Distrito Federal.....	19.814,00	19.814,00	19.814,00	19.814,00	—	100	100	100	100	—
Tesouro Nacional.....	2.283.973,50	8.987.117,60	6.662.666,00	11.442.195,70	11.473.678,70	100	393	291	500	501
Guerra.....	2.317.699,90	215.564,10	—	1.781.347,00	8.193.262,10	100	9	—	77	353
Justiça e Negócios Interiores.....	316.920,50	35.972,20	—	—	—	100	11	—	—	—
Corpo de Bombeiros.....	170.585,40	4.138,00	39,60	599,60	2.089,60	100	2	0	1	1
Departamento Federal de Segurança Pública.....	660.364,30	1.862.157,10	101.804,80	2.421.943,00	2.541.281,20	100	282	15	367	385
Imprensa Nacional.....	291.056,50	3.112,60	5.328,00	13.187,30	526.278,90	100	2	2	4	181
Polícia Militar do Distrito Federal.....	1.222.984,10	577.310,80	159.221,80	181.090,50	998.557,60	100	47	12	15	82
Marinha.....	—	2.332.763,50	931,00	—	403.813,10	—	100	0	—	17
Trabalho, Indústria e Comércio.....	356.148,90	—	—	—	2.398,70	100	—	—	—	1
Viação e Obras Públicas.....	227.776,00	22.462,00	—	—	—	100	10	—	—	—
Departamento dos Correios e Telégrafos.....	2.094.821,40	3.182.221,70	1.612.490,50	7.252.581,20	4.906.585,10	100	152	77	316	230
TOTAL.....	17.267.216,40	24.430.530,76	14.013.610,20	34.987.169,70	46.910.511,90	100	141	81	203	272

DEPÓSITOS DE DIVERSAS ORIGENS

ÓRGÃOS ADMINISTRATIVOS	NÚMEROS ABSOLUTOS — Cr\$					NÚMEROS RELATIVOS				
	1945	1946	1947	1948	1949	1945	1946	1947	1948	1949
DELEGACIAS										
Amazonas.....	14.299.414,20	3.836.131,20	4.499.949,90	5.114.267,20	3.277.982,00	100	27	31	36	23
Pará.....	49.998.101,20	1.123.581,20	1.642.873,00	1.655.330,40	1.780.449,50	100	2	3	3	4
Maranhão.....	9.102.972,80	1.844.871,80	2.182.883,20	2.415.022,40	1.591.575,50	100	20	24	27	17
Piauí.....	8.761.594,10	525.789,80	604.872,20	756.192,60	808.121,70	100	6	7	9	9
Ceará.....	9.914.309,40	3.371.456,90	3.010.796,90	4.142.945,20	4.120.643,60	100	34	30	42	42
Rio Grande do Norte.....	5.654.490,10	2.126.749,60	1.112.080,40	1.361.965,40	1.234.139,70	100	38	20	24	22
Paraíba.....	5.800.275,60	636.216,10	804.369,50	1.013.376,10	1.312.562,90	100	11	14	17	23
Pernambuco.....	125.039.675,50	9.136.340,10	7.868.746,10	5.052.526,80	5.498.818,10	100	7	6	4	4
Alagoas.....	14.946.293,60	905.343,20	1.096.221,70	1.442.152,30	1.422.100,60	100	6	7	10	10
Sergipe.....	7.775.524,60	877.479,50	538.427,40	744.823,10	1.619.291,60	100	11	7	10	21
Bahia.....	42.759.538,50	11.686.103,60	10.898.098,10	13.168.518,70	14.434.774,20	100	27	25	31	34
Espírito Santo.....	8.286.072,00	1.255.635,90	1.810.523,60	2.017.956,10	1.751.732,60	100	15	22	24	21
Rio de Janeiro.....	49.254.305,70	3.423.265,80	3.709.529,10	4.619.347,60	6.349.576,30	100	7	8	9	13
São Paulo.....	1.175.260.062,10	66.084.238,30	92.316.123,80	117.250.060,30	128.070.525,40	100	6	8	10	11
Paraná.....	66.696.687,30	36.599.150,80	4.189.141,30	6.601.773,90	5.285.939,80	100	55	6	10	8
Santa Catarina.....	34.264.502,70	1.643.605,50	1.280.659,30	1.944.335,60	1.971.269,40	100	5	4	6	6
Rio Grande do Sul.....	166.435.128,40	14.572.594,50	16.320.414,50	21.700.692,40	18.414.478,00	100	9	10	13	11
Minas Gerais.....	173.144.608,80	17.545.188,80	15.665.016,90	17.562.489,90	19.148.217,20	100	10	9	10	11
Goiás.....	9.492.943,50	563.591,40	643.308,90	734.350,70	900.212,20	100	6	7	8	9
Mato Grosso.....	9.557.460,50	971.091,30	730.753,20	950.858,60	880.940,30	100	10	8	10	9
Nova York.....	3.737.151,00	3.986.279,90	6.584.595,40	5.015.573,90	1.825.570,90	100	107	176	134	49
DEPARTAMENTO										
Nacional de Informações.....	24.080,00	—	—	—	—	100	—	—	—	—
MINISTÉRIOS										
Aeronáutica.....	391.926,00	325.855,10	8.593.682,20	1.837.652,70	5.690.473,70	100	83	2.192	469	1.452
Agricultura.....	1.361.975,20	729.889,40	—	—	2.845.591,10	100	54	—	—	209
Educação e Saúde.....	5.344.921,60	5.125.980,70	2.545.668,00	1.012.490,50	9.353.027,00	100	96	48	19	175
Fazenda:										
Alfândega.....	18.853.442,80	26.216.321,10	21.852.050,10	29.985.650,50	23.255.913,80	100	139	116	159	123
Caixa de Amortização.....	58.642.985,90	345.593.449,30	360.976.938,80	230.177.716,90	311.598.891,30	100	589	616	393	531
Casa da Moeda.....	38.918,60	40.473,90	51.513,10	48.098,30	49.322,60	100	103	133	123	126
Departamento Federal de Compras.....	238.445,20	237.314,40	237.314,40	237.314,40	3.071.691,50	100	100	100	100	1.291
Divisão do Imposto de Renda.....	3.373.868,90	5.550,50	5.550,50	4.464.409,10	7.663.417,10	100	0	0	132	227
Recebedoria do Distrito Federal.....	60.359.371,90	58.032.003,70	74.327.482,00	92.954.990,40	91.201.525,20	100	96	123	154	151
Tesouro Nacional.....	100.902.408,90	257.154.036,50	242.794.407,70	127.221.107,10	367.299.351,80	100	255	241	126	364
Guerra.....	22.376.274,20	42.684.792,40	28.927.261,20	29.799.323,10	52.404.682,90	100	191	129	133	234
Justiça e Negócios Interiores.....	518.779,10	432.813,80	8.525,00	—	327.247,40	100	83	2	—	63
Corpo de Bombeiros.....	289.355,70	269.653,20	265.049,80	275.269,70	382.707,70	100	113	111	115	160
Departamento Federal de Segurança Pública.....	3.522.888,80	3.591.923,40	2.628.170,80	2.900.779,70	3.728.436,60	100	102	75	82	106
Imprensa Nacional.....	1.033.149,80	2.426.313,50	1.551.189,30	1.390.583,90	1.664.028,40	100	235	150	135	161
Polícia Militar do Distrito Federal.....	1.877.053,30	1.040.956,80	871.908,40	1.022.037,20	1.040.909,50	100	55	46	54	55
Marinha.....	122.909,70	31.233,50	85.740,00	104.353,10	118.661,80	100	25	70	85	97
Trabalho, Indústria e Comércio.....	453.408,30	—	—	—	—	100	—	—	—	—
Viação e Obras Públicas.....	545.073,50	200.349,80	—	—	—	100	37	—	—	—
Departamento dos Correios e Telégrafos.....	20.510.929,00	22.040.478,70	22.349.942,60	26.487.272,90	24.009.892,00	100	107	109	129	117
TOTAL.....	2.290.913.276,00	948.894.094,90	945.581.768,30	765.183.608,70	1.127.404.691,90	100	41	41	33	49

RESTOS A PAGAR

ÓRGÃOS ADMINISTRATIVOS	NÚMEROS ABSOLUTOS — Cr\$					NÚMEROS RELATIVOS				
	1945	1946	1947	1948	1949	1945	1946	1947	1948	1949
DELEGACIAS										
Amazonas.....	572.008,50	699.245,20	761.835,60	922.254,50	1.475.903,10	100	122	133	161	258
Pará.....	822.908,60	1.561.410,30	2.066.240,10	1.955.741,40	3.764.761,30	100	190	251	238	457
Maranhão.....	789.037,20	1.496.686,20	1.226.345,70	1.513.205,50	9.752.347,50	100	190	155	192	1.236
Piauí.....	1.229.682,40	363.335,40	933.395,20	1.110.626,70	3.174.578,60	100	30	76	90	258
Ceará.....	2.135.927,10	2.746.134,00	4.215.064,00	3.401.191,30	5.848.833,40	100	129	197	159	274
Rio Grande do Norte.....	1.134.621,10	816.104,10	1.017.928,00	1.534.729,10	5.474.717,90	100	72	90	135	482
Paraíba.....	227.967,80	366.854,40	409.137,90	946.659,60	4.644.153,60	100	161	179	415	2.037
Pernambuco.....	1.732.433,50	1.150.331,60	10.241.409,90	12.513.401,10	16.881.570,40	100	66	591	72	975
Alagoas.....	789.196,30	1.214.536,10	1.079.377,30	774.687,20	2.588.169,20	100	154	137	6	82
Sergipe.....	815.935,00	518.038,50	1.152.248,30	1.259.644,60	2.882.439,70	100	63	141	154	353
Bahia.....	13.039.573,40	9.653.808,60	10.675.370,10	13.861.361,90	18.036.932,00	100	74	82	106	8
Espírito Santo.....	493.800,80	330.582,90	411.082,80	1.007.016,80	3.053.078,90	100	67	83	94	618
Rio de Janeiro.....	1.843.997,10	793.615,50	2.068.698,20	2.430.891,70	3.975.174,20	100	43	112	9	216
São Paulo.....	7.349.196,20	6.704.895,80	47.125.930,30	8.403.815,60	132.525.662,40	100	91	41		1.803
Paraná.....	1.048.093,50	856.070,10	2.676.423,10	3.062.306,10	9.140.188,90	100	82	2		872
Santa Catarina.....	1.227.814,60	6.002.023,40	13.239.601,80	6.953.622,20	9.036.909,90	100	489	1.078	6	736
Rio Grande do Sul.....	4.591.758,30	3.075.339,00	6.065.052,00	8.131.715,30	15.781.834,20	100	67	132		344
Minas Gerais.....	6.809.923,80	5.882.923,60	9.065.981,50	9.701.536,20	21.028.373,50	100	86	133	14	309
Goiás.....	186.832,80	532.141,40	428.834,40	1.880.931,00	5.206.983,90	100	284	229	1.006	2.787
Mato Grosso.....	1.097.516,60	1.130.941,50	830.897,80	5.427.321,10	7.976.221,50	100	103	76	494	726
Nova York.....	92.129.334,70	129.140.157,70	193.237.678,70	57.873.693,80	58.637.511,80	100	140	210	63	64
MINISTÉRIOS										
Aeronáutica.....	12.037.727,90	66.459.429,30	1.941.372,20	20.149.767,90	8.624.015,20	100	552	16	167	72
Agricultura.....	3.381.273,70	10.665.840,80	—	9.000,00	—	100	315	—	0	—
Educação e Saúde.....	8.099.384,90	43.796.515,90	165,60	—	—	100	541	0	—	—
Fazenda:										
Alfândega do Rio de Janeiro.....	429.386,10	37.739,30	58.533,00	78.817,80	154.207,50	100	9	14	18	36
Caixa de Amortização.....	483,30	35.282.510,00	35.282.510,00	35.282.500,00	35.282.500,00	0	100	100	100	100
Casa da Moeda.....	5.579,20	4.780,80	1.374,10	9.211,50	1.178,60	100	83	17	150	17
Departamento Federal de Compras.....	84.965,20	24.338.211,70	55.815.921,50	51.927.016,30	38.240.211,90	100	28.633	6.666	61.091	44.988
Recebedoria do Distrito Federal.....	1.313.429,20	295.734,00	137.916,50	117.083,80	115.106,20	100	23	11	9	9
Tesouro Nacional.....	512.721.179,00	720.140.177,80	700.018.697,20	602.073.959,90	757.243.142,30	100	240	137	117	148
Guerra.....	—	18.326.341,70	77.650.797,80	75.041.623,20	73.437.208,90	—	100	424	409	401
Justiça e Negócios Interiores.....	331.403,40	7.551.502,80	—	—	—	100	2.282	—	—	—
Departamento Nacional de Informações (1).....	74.313,80	—	—	—	—	100	—	—	—	—
Imprensa Nacional.....	720.804,60	471.093,30	616.547,70	337.660,50	142.197,20	100	65	86	47	20
Departamento Federal de Segurança Pública.....	667.391,00	937.153,90	1.071.665,00	1.373.798,20	1.724.814,40	100	140	161	206	259
Polícia Militar do Distrito Federal.....	578.714,60	152.983,30	120.927,60	1.165.355,80	1.106.651,50	100	26	21	201	191
Corpo de Bombeiros.....	—	—	1.190,00	—	15.303,60	—	—	100	—	1.500
Marinha.....	—	3.110.770,90	523.868,10	248.947,80	9.441.452,90	—	100	17	8	303
Trabalho, Indústria e Comércio.....	1.434.965,90	—	—	—	—	100	—	—	—	—
Viação e Obras Públicas.....	6.416.931,40	23.297.730,90	—	—	—	100	363	—	—	—
Departamento dos Correios e Telégrafos.....	2.827.597,00	11.993.227,50	6.989.184,20	3.686.847,40	34.780.049,90	100	424	247	130	1.230
TOTAL.....	691.193.089,50	1.141.896.920,20	1.189.159.203,20	936.167.942,80	301.194.386,00	100	165	172	135	188

RESTOS A PAGAR C/ MATERIAL A RECEBER

ÓRGÃOS ADMINISTRATIVOS	NÚMEROS ABSOLUTOS — Cr\$					NÚMEROS RELATIVOS				
	1945	1946	1947	1948	1949	1945	1946	1947	1948	1949
Departamento Federal de Compras.....	64.455.795,90	61.305.270,00	—	—	—	100	95	—	—	—
TOTAL.....	64.455.795,90	61.305.270,00	—	—	—	100	95	—	—	—

RESTOS A PAGAR DO PLANO DE OBRAS E EQUIPAMENTOS

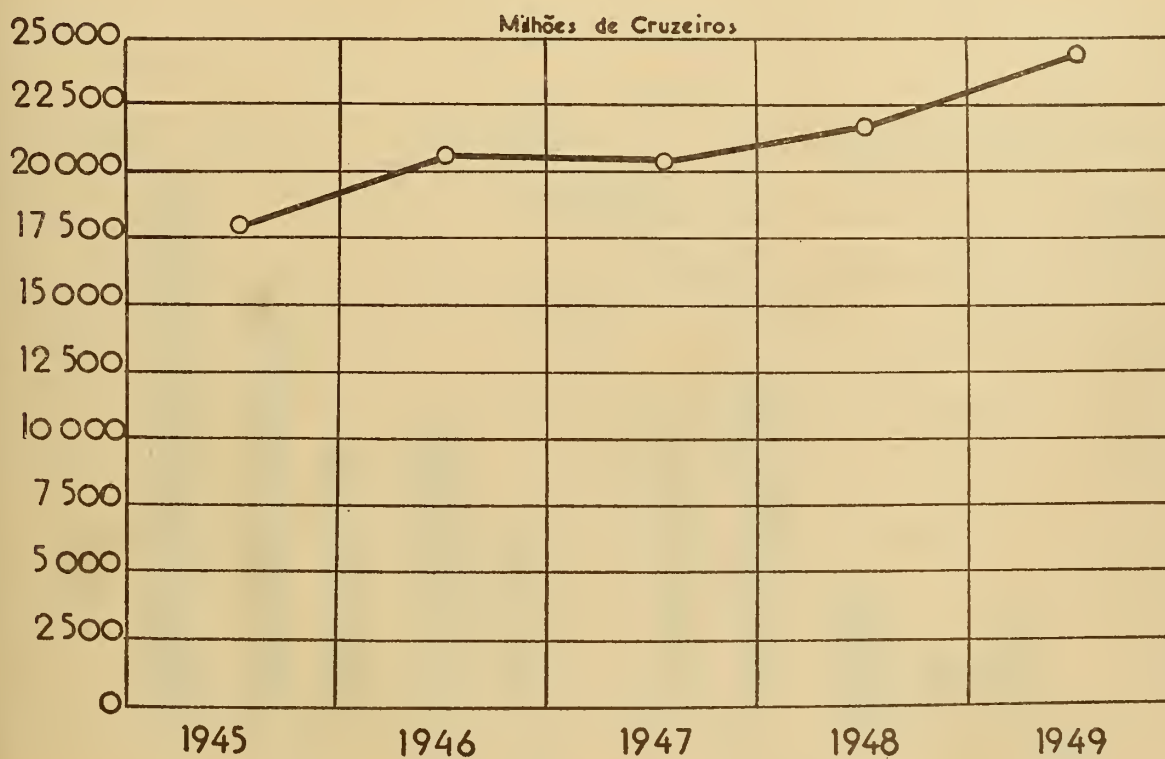
ÓRGÃOS ADMINISTRATIVOS	NÚMEROS ABSOLUTOS — Cr\$					NÚMEROS RELATIVOS				
	1945	1946	1947	1948	1949	1945	1946	1947	1948	1949
Delegacia do Tesouro Brasileiro em Nova York.....	90.000,00	—	—	—	—	100	—	—	—	—
MINISTÉRIOS										
Aeronáutica.....	8.521.189,60	—	—	—	—	100	—	—	—	—
Agricultura.....	22.477.881,10	—	—	—	—	100	—	—	—	—
Educação e Saúde.....	62.286.884,20	—	—	—	—	100	—	—	—	—
Fazenda:										
Tesouro Nacional.....	34.853.802,00	—	—	—	—	100	—	—	—	—
Guerra.....	10.061.012,80	—	—	—	—	100	—	—	—	—
Justiça e Negócios Interiores..	37.431.843,20	—	—	—	—	100	—	—	—	—
Viação e Obras Públicas.....	100.193.286,30	—	—	—	—	100	—	—	—	—
TOTAL.....	275.915.899,20	—	—	—	—	100	—	—	—	—


RESTOS A PAGAR DO PLANO ESPECIAL DE OBRAS PÚBLICAS E APARELHAMENTO DA DEFESA NACIONAL

ÓRGÃOS ADMINISTRATIVOS	NÚMEROS ABSOLUTOS — Cr\$					NÚMEROS RELATIVOS				
	1945	1946	1947	1948	1949	1945	1946	1947	1948	1949
DELEGACIA										
Pará.....	—	—	—	—	—	—	—	—	—	—
MINISTÉRIOS										
Aeronáutica.....	385.566,30	—	—	—	—	100	—	—	—	—
Fazenda:										
Tesouro Nacional.....	128.080.764,00	—	—	—	—	100	—	—	—	—
Guerra.....	114.639,00	—	—	—	—	100	—	—	—	—
TOTAL.....	128.580.969,30	—	—	—	—	100	—	—	—	—
TOTAL GERAL.....	1.160.145.753,90	1.203.202.190,20	1.189.159.203,20	936.167.942,80	1.301.194.386,00	100	104	103	81	112

(1) — O Departamento de Imprensa e Propaganda foi extinto pelo Decreto-lei n.º 7.582, de 25 de maio de 1945, sendo creado em seu lugar e Departamento Nacional de Informações (D. N. I.), tendo este também sido extinto pelo Decreto-lei n.º 9.788 de 6 de setembro de 1946.

PAPEL-MOEDA EM CIRCULAÇÃO

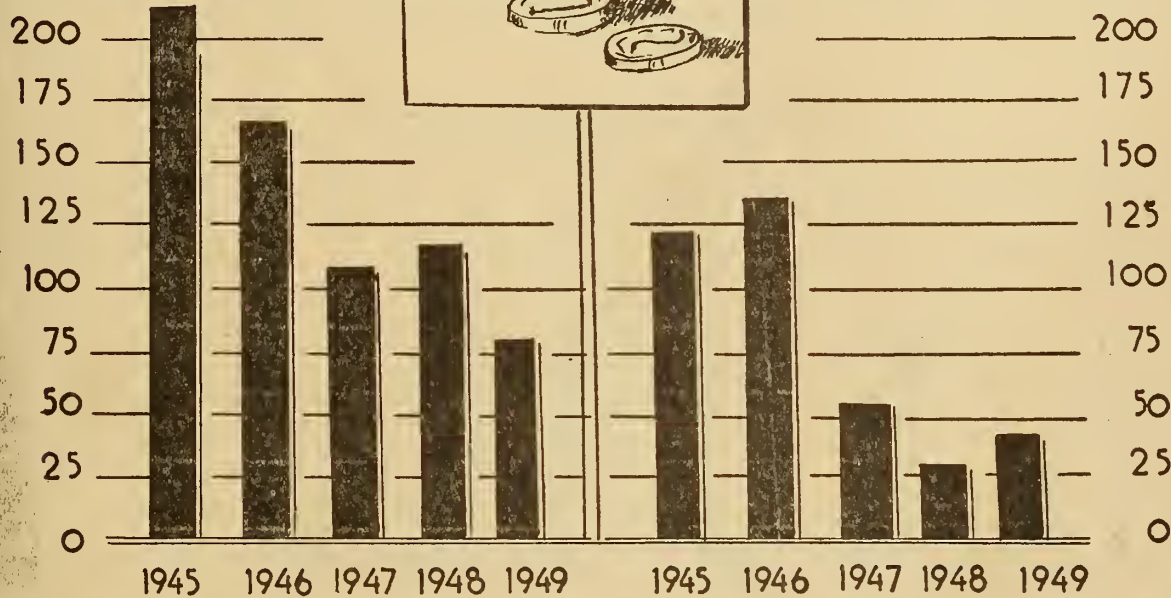





CUNHAGEM DE MOEDAS

225 Milhões de moedas.

Milhões de Cruzeiros 225





PAPEL MOEDA

QUADRO COMPARATIVO DO QUINQUÊNIO 1945-1949


DISCRIMINAÇÃO	NÚMEROS ABSOLUTOS — Cr\$					NÚMEROS RELATIVOS				
	1945	1946	1947	1948	1949	1945	1946	1947	1948	1949
NOTAS DO TESOURO										
Emissão.....	7.630.420.420,00	3.291.115.314,00	2.350.235.910,00	1.969.725.740,00	2.890.425.240,00	100	43	31	26	38
Resgate.....	4.556.759.076,00	332.253.223,00	2.445.212.425,50	671.285.376,00	541.225.005,00	100	7	54	15	12
Circulação em 31 de Dez.º.....	17.530.500.190,00	20.489.362.281,00	20.394.535.765,50	21.692.976.129,50	24.042.176.364,50	100	117	116	124	137
NOTAS DA EXTINTA CAIXA DE ESTABILIZAÇÃO										
Emissão.....	—	—	—	—	—	—	—	—	—	—
Resgate.....	420.430,00	281.410,00	385.910,00	825.740,00	425.240,00	100	67	92	197	101
Circulação em 31 de Dez.º.....	4.769.190,00	4.487.780,00	4.101.870,00	3.276.130,00	2.850.890,00	100	94	86	63	60

EMPRÉSTIMOS DE TERCEIROS COM A GARANTIA DO TESOIRO NACIONAL
SALDOS

TÍTULOS	NÚMEROS ABSOLUTOS — Cr\$					NÚMEROS RELATIVOS				
	1945	1946	1947	1948	1949	1945	1946	1947	1948	1949
Empréstimo de Terceiros.....	859.136.130,90	926.869.522,60	1.011.212.497,90	992.348.343,50	941.192.285,80	100	108	118	116	110
TOTAL.....	859.136.130,90	926.869.522,60	1.011.212.497,90	992.348.343,50	941.192.285,80	100	108	118	116	110

DEPÓSITOS E CAUÇÕES

ÓRGÃOS ADMINISTRATIVOS	NÚMEROS ABSOLUTOS — Cr\$					NÚMEROS RELATIVOS				
	1945	1946	1947	1948	1949	1945	1946	1947	1948	1949
DELEGACIAS:										
Amazonas.....	716.256,00	620.936,00	499.056,00	405.356,00	379.771,80	100	87	70	57	53
Pará.....	1.773.779,40	1.782.779,40	1.683.679,40	1.672.179,40	1.643.179,40	100	101	95	94	93
Maranhão.....	707.673,00	686.833,00	602.113,00	558.633,60	733.728,70	100	97	85	83	104
Piauí.....	234.149,50	222.949,50	265.297,10	254.097,10	237.597,10	100	95	113	109	102
Ceará.....	1.247.984,90	2.110.530,40	2.394.881,00	2.312.026,10	2.464.526,86	100	169	192	185	198
Rio Grande do Norte.....	376.320,00	371.420,00	382.420,00	362.335,00	408.935,60	100	99	102	96	109
Paraíba.....	393.947,80	563.817,80	543.817,80	527.377,80	509.317,80	100	143	138	134	129
Pernambuco.....	2.813.788,70	3.273.345,10	3.258.124,70	3.582.376,70	15.523.664,20	100	116	116	128	552
Alegria.....	705.768,00	711.468,60	698.988,60	1.165.932,50	1.540.732,50	100	101	99	165	218
Sergipe.....	1.626.381,80	1.535.845,20	1.512.611,80	1.682.631,80	1.891.331,80	100	94	93	104	116
Bahia.....	6.532.063,80	7.396.679,20	8.161.021,10	8.929.218,50	9.021.909,20	100	113	125	127	128
Espírito Santo.....	426.108,66	373.707,60	408.367,60	409.587,60	418.387,60	100	88	96	96	98
Rio de Janeiro.....	1.063.998,00	1.163.398,00	1.215.898,00	1.672.098,00	1.568.768,00	100	169	114	157	147
São Paulo.....	15.406.576,60	22.968.793,60	47.015.863,60	68.729.943,40	76.814.499,80	100	214	305	446	497
Paraná.....	1.478.201,30	1.743.961,30	1.701.661,30	1.734.161,30	1.917.144,80	100	118	115	117	130
Santa Catarina.....	1.049.531,50	1.049.531,50	1.039.966,50	1.166.056,50	1.299.983,80	100	100	99	111	124
Rio Grande do Sul.....	5.269.302,10	8.153.932,10	8.276.152,10	9.611.582,10	11.332.625,80	100	155	157	182	215
Minas Gerais.....	5.179.672,20	5.995.016,70	6.003.876,70	7.404.868,10	8.088.848,10	100	116	116	143	156
Goiás.....	194.937,40	345.845,00	353.475,00	352.935,00	352.215,00	100	178	181	181	181
Mato Grosso.....	551.324,00	520.824,60	563.824,00	556.824,00	591.854,00	100	95	102	101	107
Novo York.....	10.505.232,30	10.402.068,90	11.766.593,10	11.424.781,40	10.084.841,40	100	99	112	109	96
MINISTÉRIOS										
Agricultura.....	1.741.502,00	240.672,00	—	—	—	100	14	—	—	—
Educação e Saúde.....	5.335.975,70	1.854.895,60	67.140,00	67.140,00	67.140,00	100	35	1	1	1
Fazenda:										
Alfândega.....	2.110.668,80	2.050.068,80	1.423.668,80	1.215.660,60	1.213.200,60	100	97	67	58	58
Caixa de Amortização.....	65.000,00	65.000,00	52.000,00	42.000,00	42.000,00	100	100	80	65	65
Casa da Moeda.....	58.800,30	56.560,30	49.800,30	54.860,30	57.860,30	100	97	85	93	98
Recebedoria do Distrito Federal	5.788.411,10	15.356.011,10	16.410.425,10	44.611.075,10	53.847.625,10	100	265	234	771	930
Tesouro Nacional.....	114.060.814,40	164.283.300,60	148.700.438,56	160.973.642,30	167.121.009,20	100	144	130	141	147
Guerra.....	23.260,00	28.260,00	28.260,00	28.260,00	28.260,00	100	100	100	100	100
Justiça e Negócios Interiores.....	310.912,60	169.590,10	8.525,00	—	—	100	35	3	—	—
Corpo de Bombeiros.....	229.200,00	309.200,00	362.200,00	426.200,00	505.200,00	100	135	158	190	221
Imprensa Nacional.....	57.100,00	92.100,00	244.600,60	161.200,00	528.300,00	100	161	430	232	923
Departamento Federal de Segurança Pública.....	58.400,00	54.600,00	89.800,00	66.400,00	50.000,00	100	95	155	114	86
Polícia Militar do Distrito Federal.....	1.153.200,00	1.169.000,60	859.700,00	917.400,00	873.400,00	100	101	75	82	76
Marinha.....	153.000,00	153.000,00	153.000,00	153.000,00	156.000,00	100	100	100	100	102
Trabalho, Indústria e Comércio	276.000,00	—	—	—	—	100	—	—	—	—
Viação e Obras Públicas.....	—	100.000,00	—	—	—	100	—	—	—	—
Departamento dos Correios e Telégrafos.....	5.632.787,30	5.302.701,60	5.269.463,50	5.376.130,90	6.126.476,60	100	94	95	95	109
Banco do Brasil-c/Cauções.....	14.820.060,00	14.820.060,00	14.820.060,00	14.820.060,00	14.820.060,00	100	100	100	100	100
TOTAL.....	210.132.629,10	287.980.379,80	286.986.894,40	353.477.849,90	391.965.273,90	100	137	137	168	187



QUINTA PARTE

AUTARQUIAS FEDERAIS

BALANÇOS DE AUTARQUIAS



CAIXA DE APOSENTADORIAS E PENSÕES DOS EMPREGADOS DO VALE DO RIO DOCE

BALANÇO DO EXERCÍCIO DE 1949

RECEITA			DESPESA		
10-RECEITAS ESTATUTÁRIAS	Cr\$	Cr\$	20-DESPESAS ESTATUTÁRIAS	Cr\$	Cr\$
101-Contribuição dos Segurados.....	6.111.069,50		201-Aposentadorias Ordinárias.....	537.684,90	
102-Contribuição dos Empregadores.....	6.111.069,50		202-Aposentadorias por Invalidez.....	879.019,10	
103-Contribuição da União.....	6.111.069,50		203-Aposentadorias Compulsórias.....	8.085,80	
104-Outras Receitas de Previdência.....	25.515,80	18.358.724,30	204-Aposentadorias Especiais.....	75.294,80	
11-RECEITAS PATRIMONIAIS			205-Pensões.....	969.561,70	
111-Juros de Aplicações Diversas.....		1.215.557,29	206-Pecúlios e Funerais.....	578,70	
12-RECEITAS ADMINISTRATIVAS			207-Auxílios Pecuniários.....	499.302,30	
121-Receitas Administrativas Diversas.....		8.747,00	208-Outras Despesas de Previdência.....	9.650,70	2.979.278,60
14-RECEITAS EXTRAORDINÁRIAS			21-DESPESAS PATRIMONIAIS		
141-Juros de Móra, Multas, etc.....		1.785.255,20	211-Despesas de Inversões.....		17.809,80
15-RECEITAS DE CARTEIRAS E SERVIÇOS ANEXOS			22-DESPESAS ADMINISTRATIVAS		
151-Carteira Imobiliária.....	338.578,90		221-Pessoal.....	1.406.317,40	
152-Carteira de Empréstimos.....	159.132,00	497.710,90	222-Material.....	47.857,30	
16-RECEITAS DE ASSISTÊNCIA			223-Serviços de Terceiros.....	115.224,90	
161-Específicas.....	33.277,00		224-Encargos Diversos.....	177.869,60	
162-Serviços de Farmácia.....	551.056,20	584.333,20	225-Depreciações e Provisões.....	102.227,80	1.849.497,00
17-RECEITAS DE EXERCÍCIOS ANTERIORES			24-DESPESAS EXTRAORDINÁRIAS		
171-Receitas de Exercícios Anteriores.....		606,00	241-Despesas Extraordinárias.....		168.437,10
RECEITA TOTAL.....		22.450.933,80	25-DESPESAS DE CARTEIRAS E SERVIÇOS ANEXOS		
581-Anulações e Regularizações.....	3.739,90		251-Carteira Imobiliária.....	473.815,30	
582-Alienações Patrimoniais.....	474.027,90		252-Carteira de Empréstimos.....	216.556,20	690.401,50
584-Superveniências Ativas.....	10.284,60		26-DESPESAS DE ASSISTÊNCIA		
585-Insustituições Passivas.....	6.828,80	494.881,10	261-Serviço Médico Hospitalar.....	1.789.633,90	
			262-Serviço de Farmácia.....	690.091,70	
			265-Contribuição para o S.A.P.S.....	244.439,10	2.724.164,70
			27-DESPESAS DE EXERCÍCIOS ANTERIORES		
			271-Despesas de Exercícios Anteriores.....		21.989,00
			DESPESA TOTAL.....		8.451.577,10
			681-Anulações e Regularizações.....	11,50	
			683-Baixas Patrimoniais.....	475.432,50	
			685-Insustituições Ativas.....	638,40	476.082,40
			TOTAL.....		8.927.659,50
			SALDO DO EXERCÍCIO.....		14.018.155,40
TOTAL GERAL.....		22.945.814,90	TOTAL GERAL.....		22.945.814,90

BALANÇO DO EXERCÍCIO DE 1949

ATIVO			PASSIVO		
30-BENS PARA O PRÓPRIO FUNCIONAMENTO	Cr\$	Cr\$	40-RESERVAS DE PREVISÃO	Cr\$	Cr\$
301-Imóveis.....	2.384.374,90		401-Outras Reservas de Previsão.....		41.463,30
302-Veículos, Móveis, Instalações, etc.....	1.651.678,90	4.036.053,80	41-FUNDOS ESPECIAIS		
31-BENS PARA RENDA			411-Fundo de Garantia.....		64.386.823,60
311-Imóveis.....		1.314.803,80	42-RESERVAS ESPECIAIS		
32-BENS DE CONSUMO OU TRANSFORMAÇÃO			421-Reserva para Depreciações.....	711.860,60	
321-Materiais em almoxarfado, etc.....		75.122,20	422-Reserva para Substituições.....		711.869,60
33-BENS PARA VENDA OU ALIENAÇÃO			43-CREDORES		
332-Imóveis sob Promessa de Venda.....	2.183.594,30		431-Operações de Funcionamento.....	1.763.923,10	
333-Outros Bens.....	350.559,00	2.534.153,30	433-Depósitos e Cauções em Dinheiro.....	29.831,20	1.793.754,30
35-BENS MOBILIÁRIOS			44-CONTAS EM TRANSIÇÃO		
351-Títulos para Renda.....	4.509.232,20		441-Valores em Transição Diversos.....		2.506.751,60
352-Títulos para Venda.....	16.071,00	4.525.303,20	46-CONTAS DE RESULTADO PENDENTE		
36-CAIXAS E BANCOS			461-Exigibilidades Pendentes.....		73.201,20
361-Caixas.....	866,30		SOMA.....		69.513.854,60
362-Bancos.....	29.397.241,10	29.398.107,40	80-CONTAS DE COMPENSAÇÃO		
37-DEVEDORES DIVERSOS			801-Contas de Ordem.....	18.619.706,40	
371-Operações de Funcionamento.....	23.336.908,30		802-Contas de Risco.....	4.275.392,90	22.895.099,30
372-Operações de Financiamento.....	2.486.525,00				
373-Depósitos e Cauções em Dinheiro.....	5.085,30	25.828.518,60			
38-CONTAS EM TRANSIÇÃO					
381-Valores em Transição.....		737.361,80			
39-DIVERSAS CONTAS					
392-Responsabilidades Pendentes.....	83.896,00				
393-Prejuízos a Amortizar.....	980.534,50	1.064.430,50			
SOMA.....		69.513.854,60			
40-CONTAS DE COMPENSAÇÃO					
401-Contas de Ordem.....	18.619.706,40				
402-Contas de Risco.....	4.275.392,90	22.895.099,30			
TOTAL.....		92.408.953,90			92.408.953,90

CAIXA DE APOSENTADORIAS E PENSÕES DOS FERROVIÁRIOS DA CENTRAL DO BRASIL

BALANÇO DO EXERCÍCIO DE 1949

RECEITA			DESPESA		
	Cr\$	Cr\$		Cr\$	Cr\$
10-RECEITAS ESTATUTÁRIAS			20-DESPESAS ESTATUTÁRIAS		
101-Contribuição dos Segurados.....	54.686.657,40		201-Aposentadorias Ordinárias.....	11.711.706,20	
102-Contribuição dos Empregadores.....	54.686.657,40		202-Aposentadorias por Invalidez.....	12.526.484,50	
103-Contribuição da União.....	54.686.657,40		203-Aposentadorias Compulsórias.....	2.034,10	
104-Outras Receitas de Previdência.....	550.457,00	164.610.429,20	204-Aposentadorias Especiais.....	23.617,00	
			205-Pensões.....	17.282.498,20	
11-RECEITAS PATRIMONIAIS			206-Pecúlios e Funerais.....	33.343,70	
111-Juros de Aplicações Diversas.....		11.986.544,60	207-Auxílios Pecuniários.....	533.543,30	
			208-Outras Despesas de Previdência.....	75.930,00	42.189.157,00
14-RECEITAS EXTRAORDINÁRIAS			21-DESPESAS PATRIMONIAIS		
141-Juros de Móra, Multas, etc.....		1.169.343,80	211-Despesas de Inversões.....		63.729,50
15-RECEITAS DE CARTEIRAS E SERVIÇOS ANEXOS			22-DESPESAS ADMINISTRATIVAS		
151-Carteira Imobiliária.....	4.609.441,80		221-Pessoal.....	9.830.030,30	
152-Carteira de Empréstimos.....	5.641.851,80		222-Material.....	320.958,00	
155-Carteira de Seguro Fidelidade.....	263.085,80	10.514.379,40	223-Serviços de Terceiros.....	890.521,50	
			224-Encargos Diversos.....	1.333.369,00	
16-RECEITAS DE ASSISTENCIA			225-Depreciações e Provisões.....	796.563,50	13.141.442,30
161-Específicas.....		462.360,00	23-DESPESAS DIVERSAS		
			231-Outras Despesas.....		3.342,70
RECEITA TOTAL.....		188.743.057,00	24-DESPESAS EXTRAORDINÁRIAS		
581-Anulações e Regularizações.....		945.039,20	241-Despesas Extraordinárias.....		4.120.923,90
			25-DESPESAS DE CARTEIRAS E SERVIÇOS ANEXOS		
			251-Carteira Imobiliária.....	4.920.968,30	
			252-Carteira de Empréstimos.....	4.111.144,70	
			255-Carteira de Seguro Fidelidade.....	24.499,30	9.056.522,90
			26-DESPESAS DE ASSISTENCIA		
			261-Serviço Médico Hospitalar.....	14.497.392,90	
			265-Contribuição para o S.A.P.S.....	2.183.164,50	
			266-Contribuição para o S.A.M.D.U.....	98.300,00	16.784.857,40
			27-DESPESAS DE EXERCÍCIOS ANTERIORES		
			271-Despesas de Exercícios Anteriores.....		96.481,30
			DESPESA TOTAL.....		85.461.957,00
			681-Anulações e Regularizações.....		9.151,40
			TOTAL.....		85.471.108,40
TOTAL GERAL.....		189.688.096,20	TOTAL GERAL.....		189.688.096,20

BALANÇO DO EXERCÍCIO DE 1949

A T I V O			P A S S I V O		
	Cr\$	Cr\$		Cr\$	Cr\$
30-BENS PARA O PRÓPRIO FUNCIONAMENTO			40-RESERVAS DE PREVISÃO		
301-Imóveis.....	14.337.685,90		401-Reserva da Carteira de Empréstimos.....		1.795.240,00
302-Veículos, Móveis, Instalações, etc.....	5.626.695,00	19.964.480,90	41-FUNDOS ESPECIAIS		
32-BENS DE CONSUMO OU TRANSFORMAÇÃO			411-Fundo de Garantia.....		452.866.891,60
321-Materiais em almoxarifado, etc.....		324.824,50	42-RESERVAS ESPECIAIS		
33-BENS PARA VENDA OU ALIENAÇÃO			421-Reserva para Depreciações.....		4.334.674,90
331-Imóveis.....	48.874.977,70		43-CREDORES		
332-Imóveis sob promessa de Venda.....	12.939.769,60	61.814.747,30	431-Operações de Funcionamento.....	17.234.228,40	
35-BENS MOBILIÁRIOS			433-Depósitos e Cauções em Dinheiro.....	1.908.392,40	19.142.620,80
351-Títulos para Venda.....	61.979.131,80		44-CONTAS EM TRANSIÇÃO		
352-Títulos para Venda.....	2.196.055,00	64.175.186,80	441-Valores em Transição Diversos.....		2.188.074,00
36-CAIXAS E BANCOS			45-CONTAS DE RECEITAS DIFERIDAS		
361-Caixas.....	2.853.184,90		451-Receitas Antecipadas.....		497,00
362-Bancos.....	43.131.931,90	45.985.116,80	46-CONTAS DE RESULTADO PENDENTE		
37-DEVEDORES DIVERSOS			461-Exigibilidades Pendentes.....		1.739.655,40
371-Operações de Funcionamento.....	231.347.450,00		SOMA.....		482.067.633,70
372-Operações de Financiamento.....	56.430.637,10		80-CONTAS DE COMPENSAÇÃO		
373-Depósitos e Cauções em Dinheiro.....	3.730,00	287.781.817,10	801-Contas de Ordem.....	262.766.100,00	
38-CONTAS EM TRANSIÇÃO			802-Contas de Risco.....	38.308.219,60	301.074.319,60
381-Valores em Transição.....		397.865,30	TOTAL.....		783.141.953,30
39-DIVERSAS CONTAS					
391-Valores Diferidos.....	5.998,60				
392-Responsabilidades Pendentes.....	43.000,00				
393-Prejuízos a Amortizar.....	1.574.596,40	1.623.595,00			
SOMA.....		482.067.633,70			
70-CONTAS DE COMPENSAÇÃO					
701-Contas de Ordem.....	262.766.100,00				
702-Contas de Risco.....	38.308.219,60	301.074.319,60			
TOTAL.....		783.141.953,30			

CAIXA DE APOSENTADORIAS E PENSÕES DOS FERROVIÁRIOS DA COMPANHIA PAULISTA

BALANÇO DO EXERCÍCIO DE 1949

RECEITA			DESPESA		
10-RECEITAS ESTATUTÁRIAS	Cr\$	Cr\$	20-DESPESAS ESTATUTÁRIAS	Cr\$	Cr\$
101-Contribuição dos Segurados.....	16.636.070,90		201-Aposentadorias Ordinárias.....	9.102.878,40	
102-Contribuição dos Empregadores.....	16.636.070,90		202-Aposentadorias por Invalidez.....	2.742.612,00	
103-Contribuição da União.....	16.636.070,90		203-Aposentadorias Compulsórias.....	277.567,20	
104-Outras Receitas de Previdência.....	553.201,50	50.461.414,20	204-Aposentadorias Especiais.....	131.039,90	
			205-Pensões.....	5.155.011,90	
11-RECEITAS PATRIMONIAIS			206-Pecúlios e Funerais.....	8.491,10	
111-Juros de Aplicações Diversas.....		3.770.079,70	207-Auxílios Pecuniários.....	1.937.483,10	
			208-Outras Despesas de Previdência.....	52.956,70	19.408.041,10
12-RECEITAS ADMINISTRATIVAS			21-DESPESAS PATRIMONIAIS		
121-Recitas Administrativas Diversas.....		16.155,80	211-Despesas de Idversões.....		488.138,60
13-RECEITAS DIVERSAS			22-DESPESAS ADMINISTRATIVAS		
131-Rendas Diversas.....		700,00	221-Pessoal.....	3.431.234,40	
14-RECEITAS EXTRAORDINÁRIAS			222-Material.....	179.375,50	
141-Juros de Móra, Multas, etc.....		1.269.022,10	223-Serviços de Terceiros.....	136.552,50	
			224-Encargos Diversos.....	460.552,60	
15-RECEITAS DE CARTEIRAS E SERVIÇOS ANEXOS			225-Depreciações e Provisões.....	209.179,60	4.416.894,60
151-Carteira Imobiliária.....	647.038,10		24-DESPESAS EXTRAORDINÁRIAS		
152-Carteira de Empréstimos.....	2.981.776,30	3.628.814,40	241-Despesas Extraordinárias.....		411.605,00
16-RECEITAS DE ASSISTÊNCIA			25-DESPESAS DE CARTEIRAS E SERVIÇOS ANEXOS		
162-Serviço de Farmácia.....		1.006,50	251-Carteira Imobiliária.....	520.163,10	
17-RECEITAS DE EXERCÍCIOS ANTERIORES			252-Carteira de Empréstimos.....	2.214.592,70	2.834.755,80
171-Recitas de Exercícios Anteriores.....		2.801,20	26-DESPESAS DE ASSISTÊNCIA		
			261-Serviço Médico Hospitalar.....	5.708.017,00	
RECEITA TOTAL.....		64.149.993,90	262-Serviço de Farmácia.....	363.417,30	
581-Adulações e Regularizações.....	109.480,40		265-Contribuição para o S.A.P.S.....	649.600,00	
584-Superveniências Ativas.....	8.142,20	117.622,60	266-Contribuição para o S.A.M.D.U.....	15.308,10	6.736.342,40
			27-DESPESAS DE EXERCÍCIOS ANTERIORES		
TOTAL GERAL.....		64.267.616,50	271-Despesas de Exercícios Anteriores.....		97.625,70
			DESPESA TOTAL.....		34.393.403,20
			681-Adulações e Regularizações.....		20.808,40
			TOTAL.....		34.414.211,60
			SALDO DO EXERCÍCIO.....		29.853.404,90
			TOTAL GERAL.....		64.267.616,50

BALANÇO DO EXERCÍCIO DE 1949

ATIVO			PASSIVO		
30-BENS PARA O PRÓPRIO FUNCIONAMENTO	Cr\$	Cr\$	40-RESERVAS DE PREVISÃO	Cr\$	Cr\$
301-Imóveis.....	1.334.717,50		401-Reserva da Carteira de Empréstimos.....		3.438.054,00
302-Veículos, Móveis, Instalações, etc....	1.445.470,90	2.780.188,40	41-FUNDOS ESPECIAIS		
31-BENS PARA RENDA			411-Fundo de Garantia.....		184.306.679,70
311-Imóveis.....		5.989.664,20	42-RESERVAS ESPECIAIS		
32-BENS DE CONSUMO OU TRANSFORMAÇÃO			421-Reserva para Depreciações.....		1.151.674,20
321-Materiais em almoxarifado, etc.....		249.960,50	43-CREDORES		
33-BENS PARA VENDA OU ALIENAÇÃO			431-Operações de Funcionamento.....	3.327.367,70	
331-Imóveis.....	2.275.319,60		432-Operações de Financiamento.....	961,60	
332-Imóveis sob Promessa de Venda.....	1.727.400,00		433-Depósitos e Cauções em Dinheiro..	210.196,50	3.538.525,80
333-Outros Bens.....	191.340,00	4.194.059,60	44-CONTAS EM TRANSIÇÃO		
35-BENS MOBILIÁRIOS			441-Valores em Transição Diversos.....		6.870.635,50
351-Títulos para Renda.....	82.363.762,50		46-CONTAS DE RESULTADOS PENDENTE		
352-Títulos para Venda.....	295.200,00	82.658.962,50	461-Exigibilidade Pendentes.....		417.772,70
36-CAIXAS E BANCOS			SOMA.....		199.723.341,90
361-Caixas.....	804.583,40		80-CONTAS DE COMPENSAÇÃO		
362-Bancos.....	38.237.916,10	39.042.499,50	801-Contas de Ordem.....	172.280.751,70	
37-DEVEDORES DIVERSOS			802-Contas de Risco.....	3.705.400,00	175.986.151,70
371-Operações de Funcionamento.....	31.166.291,70				
372-Operações de Financiamento.....	31.890.455,80	63.056.747,50	TOTAL.....		375.709.493,60
38-CONTAS EM TRANSIÇÃO					
381-Valores em Transição.....		1.196.603,70			
39-DIVERSAS CONTAS					
391-Valores Diferidos.....	3.603,00				
392-Responsabilidades Pendentes.....	378.442,60				
393-Prejuízos a Amortizar.....	172.610,40	554.656,00			
SOMA.....		199.723.341,90			
70-CONTAS DE COMPENSAÇÃO					
701-Contas de Ordem.....	172.280.751,70				
702-Contas de Risco.....	3.705.400,00	175.986.151,70			
TOTAL.....		375.709.493,60			

CAIXA DE APOSENTADORIAS E PENSÕES DOS FERROVIÁRIOS DA ESTRADA DE FERRO D. TEREZA CRISTINA

BALANÇO DO EXERCÍCIO DE 1949

RECEITA			DESPESA		
10-RECEITAS ESTATUTÁRIAS	Cr\$	Cr\$	20-DESPESAS ESTATUTÁRIAS	Cr\$	Cr\$
101-Contribuição dos Segurados.....	4.188.300,40		201-Aposentadorias Ordinárias.....	100.018,90	
102-Contribuição dos Empregadores.....	4.188.300,40		202-Aposentadorias por Invalidez.....	2.125.842,20	
103-Contribuição da União.....	4.188.300,40		203-Aposentadorias Compulsórias.....	37.925,00	
104-Outras Receitas de Previdência.....	107.000,60	12.671.901,80	204-Aposentadorias Especiais.....	62.753,00	
			205-Pensões.....	467.741,80	
11-RECEITAS PATRIMONIAIS			206-Pecúlios e Funerais.....	1.110,00	
111-Juros de Aplicações Diversas.....		573.970,80	207-Auxílios Pecuniários.....	1.043.602,50	
			208-Outras Despesas de Previdência.....	8.445,60	3.852.439,00
12-RECEITAS ADMINISTRATIVAS			21-DESPESAS PATRIMONIAIS		
121-Receitas Administrativas Diversas.....		4.509,50	211-Despesas de Invenções.....		3.437,50
13-RECEITAS DIVERSAS			22-DESPESAS ADMINISTRATIVAS		
131-Rendas Diversas.....		1.800,90	221-Pessoal.....	1.097.229,60	
14-RECEITAS EXTRAORDINÁRIAS			222-Material.....	52.422,20	
141-Juros de Móra, Multas, etc.....		773.960,20	223-Serviços de Terceiros.....	29.827,60	
15-RECEITAS DE CARTEIRAS E SERVIÇOS ANEXOS			224-Encargos Diversos.....	172.751,90	
151-Carteira Imobiliária.....	136.202,40		225-Depreciações e Provisões.....	68.230,80	1.420.462,10
152-Carteira de Empréstimos.....	118.993,40	255.195,80	24-DESPESAS EXTRAORDINÁRIAS		
16-RECEITAS DE ASSISTÊNCIA			241-Despesas Extraordinárias.....		112.575,80
161-Específicas.....	4.213,10		25-DESPESAS DE CARTEIRAS E SERVIÇOS ANEXOS		
162-Serviço de Farmácia.....	224.454,20	228.667,30	251-Carteira Imobiliária.....	140.214,10	
17-RECEITAS DE EXERCÍCIOS ANTERIORES			252-Carteira de Empréstimos.....	124.792,90	265.007,00
171-Receitas de Exercícios Anteriores.....		97.193,00	26-DESPESAS DE ASSISTÊNCIA		
RECEITA TOTAL.....		14.607.199,40	261-Serviço Médico Hospitalar.....	953.785,10	
581-Anulações e Regularizações.....		25.478,20	262-Serviço de Farmácia.....	240.121,20	
TOTAL GERAL.....		14.632.677,60	265-Contribuição para o S.A.P.S.....	42.290,30	1.236.196,60
			27-DESPESAS DE EXERCÍCIOS ANTERIORES		
			271-Despesas de Exercícios Anteriores.....		4.330,00
			DESPESA TOTAL.....		6.894.448,00
			681-Anulações e Regularizações.....		—
			TOTAL.....		6.894.448,00
			SALDO DO EXERCÍCIO.....		7.738.229,60
			TOTAL GERAL.....		14.632.677,60

BALANÇO DO EXERCÍCIO DE 1949

ATIVO			PASSIVO		
30-BENS PARA O PRÓPRIO FUNCIONAMENTO	Cr\$	Cr\$	40-RESERVAS DE PREVISÃO	Cr\$	Cr\$
301-Imóveis.....	414.006,30		401-Reserva da Carteira de Empréstimos	59.513,30	
302-Veículos, Móveis, Instalações, etc....	668.603,70	1.082.610,00	402-Outras Reservas de Previsão.....	—	59.513,30
32-BENS DE CONSUMO OU TRANSFORMAÇÃO			41-FUNDOS ESPECIAIS		
321-Materiais em almoxarifado, etc.....		261.851,30	411-Fundo de Garantia.....		41.924.407,40
35-BENS MOBILIÁRIOS			42-RESERVAS ESPECIAIS		
351-Títulos para Renda.....		6.471.978,30	421-Reserva para Depreciações.....		169.200,90
36-CAIXAS E BANCOS			43-CREDORES		
361-Caixas.....	55.770,70		431-Operações de Funcionamento.....	2.363.295,60	
362-Bancos.....	6.239.284,00	6.295.054,70	433-Depósitos e Cauções em Dinheiro...	14.500,00	2.377.895,60
37-DEVEDORES DIVERSOS			44-CONTAS EM TRANSIÇÃO		
371-Operações de Funcionamento.....	27.376.836,30		441-Valores em Transição Diversos.....		4.373,70
372-Operações de Financiamento.....	3.100.112,10		46-CONTAS DE RESULTADO PENDENTE		
373-Depósitos e Cauções em Dinheiro...	104,00	30.477.083,40	461-Exigibilidades Pendentes.....		66.182,30
39-DIVERSAS CONTAS			SOMA.....		44.601.573,20
393-Prejuízos a Amortizar.....		12.990,50	80-CONTAS DE COMPENSAÇÃO		
SOMA.....		44.601.573,20	801-Contas de Ordem.....		10.809.600,00
70-CONTAS DE COMPENSAÇÃO			TOTAL.....		55.411.173,20
701-Contas de Ordem.....		10.809.600,00			
TOTAL.....		55.411.173,20			

CAIXA DE APOSENTADORIAS E PENSÕES DOS FERROVIÁRIOS DA GREAT WESTERN

BALANÇO DO EXERCÍCIO DE 1949

RECEITA			DESPESA		
10-RECEITAS ESTATUTÁRIAS	Cr\$	Cr\$	20-DESPESAS ESTATUTÁRIAS	Cr\$	Cr\$
101-Contribuição dos Segurados.....	4.725.389,30		201-Aposentadorias Ordinárias.....	1.121.526,80	
102-Contribuição dos Empregadores.....	4.725.389,30		202-Aposentadorias por Invalidez.....	1.219.764,20	
103-Contribuição da União.....	4.725.389,30		203-Aposentadorias Compulsórias.....	37.551,40	
104-Outras Receitas de Previdência.....	151.141,50	14.327.309,40	204-Aposentadorias Especiais.....	107.983,50	
11-RECEITAS PATRIMONIAIS			205-Pensões.....	2.316.275,50	
111-Juros de Aplicações Diversas.....		1.146.163,80	206-Pecúlios e Funerais.....	5.119,00	
13-RECEITAS DIVERSAS			207-Auxílios Pecuniários.....	357.280,00	
131-Rendas Diversas.....		8.312,50	208-Outras Despesas de Previdência.....	30.411,40	5.245.912,60
14-RECEITAS EXTRAORDINÁRIAS			21-DESPESAS PATRIMONIAIS		
141-Juros de Móra, Multas, etc.....		1.163.346,10	211-Despesas de Inversões.....		4.871,70
15-RECEITAS DE CARTEIRAS E SERVIÇOS ANEXOS			22-DESPESAS ADMINISTRATIVAS		
151-Carteira Imobiliária.....	606.937,20		221-Pessoal.....	1.855.467,90	
152-Carteira de Empréstimos.....	664.626,80		222-Material.....	60.260,80	
153-Carteira de Fianças.....	3.967,60	1.275.531,60	223-Serviço de Terceiros.....	128.329,90	
16-RECEITAS DE ASSISTÊNCIA			224-Encargos Diversos.....	219.907,20	
161-Específicas.....	50.590,00		225-Depreciações e Provisões.....	64.700,00	2.328.665,80
162-Serviço de Farmácia.....	526.065,40	576.655,40	23-DESPESAS DIVERSAS		
17-RECEITAS DE EXERCÍCIOS ANTERIORES			231-Outras Despesas.....		1.000,00
171-Recetas de Exercícios Anteriores.....		923,80	24-DESPESAS EXTRAORDINÁRIAS		
RECEITA TOTAL.....		18.498.242,60	241-Despesas Extraordinárias.....		265.763,10
581-Anulações e Regularizações.....	57.415,40		25-DESPESAS DE CARTEIRAS E SERVIÇOS ANEXOS		
584-Superveniências Ativas.....	21.321,70		251-Carteira Imobiliária.....	428.034,10	
585-Insustistências Passivas.....	428.831,30	507.568,40	252-Carteira de Empréstimos.....	653.088,40	
TOTAL GERAL.....		19.005.811,00	253-Carteira de Fianças.....	167,80	1.081.290,30
			26-DESPESAS DE ASSISTÊNCIA		
			261-Serviço Médico Hospitalar.....	1.967.296,40	
			262-Serviço de Farmácia.....	533.607,40	
			265-Contribuição para o S.A.P.S.....	195.100,10	2.696.003,90
			27-DESPESAS DE EXERCÍCIOS ANTERIORES		
			271-Despesas de Exercícios Anteriores.....		32.154,40
			DESPESA TOTAL.....		11.655.661,80
			681-Anulações e Regularizações.....	7.538,40	
			585-Insustistências Ativas.....	196.989,60	204.528,00
			TOTAL.....		11.860.189,80
			SALDO DO EXERCÍCIO.....		7.145.621,20
			TOTAL GERAL.....		19.005.811,00

BALANÇO DO EXERCÍCIO DE 1949

ATIVO			PASSIVO		
30-BENS PARA O PRÓPRIO FUNCIONAMENTO	Cr\$	Cr\$	40-RESERVAS DE PREVISÃO	Cr\$	Cr\$
301-Imóveis.....	562.802,50		401-Reserva da Carteira de Empréstimos.....		394.489,30
302-Veículos, Móveis, Instalações, etc....	1.597.864,00	2.160.666,50	41-FUNDOS ESPECIAIS		
32-BENS DE CONSUMO OU TRANSFORMAÇÃO			411-Fundo de Garantia.....		33.325.907,60
321-Materiais em almoxarifado, etc.....		97.924,50	42-RESERVAS ESPECIAIS		
33-BENS PARA VENDA OU ALIENAÇÃO			421-Reserva para Depreciações.....		470.140,90
331-Imóveis.....	1.431.097,70		43-CREDORES		
332-Imóveis sob Promessa de Venda.....	4.267.143,10		431-Operações de Funcionamento.....	777.246,90	
333-Outros Bens.....	82.711,20	5.780.952,00	432-Operações de Financiamento.....	116.026,30	
35-BENS MOBILIÁRIOS			433-Depósitos e Cauções em Dinheiro...	86.400,00	979.673,20
351-Títulos para Renda.....		3.871.163,10	44-CONTAS EM TRANSIÇÃO		
36-CAIXAS E BANCOS			441-Valores em Transição Diversos		221.377,50
361-Caixas.....	125.030,60		46-CONTAS DE RESULTADO PENOENTE		
362-Bancos.....	5.913.283,10	6.038.313,70	461-Exigibilidades Pendentes.....		379.177,20
37-NEVEDORES DIVERSOS			SOMA.....		35.973.765,70
371-Operações de Funcionamento.....	8.685.042,70		50-CONTAS DE COMPENSAÇÃO		
372-Operações de Financiamento.....	9.035.226,20		501-Contas de Ordem.....	21.346.000,00	
373-Depósitos e Cauções em Dinheiro...	340,00	17.720.608,90	502-Contas de Risco.....	5.496.783,10	26.842.783,10
38-CONTAS EM TRANSIÇÃO			TOTAL.....		62.816.548,00
381-Valores em Transição.....		116.996,90			
39-DIVERSAS CONTAS					
392-Responsabilidades Pendentes.....	695,00				
393-Prejuizos a Amortizar.....	186.445,10	187.140,10			
SOMA.....		35.973.765,70			
70-CONTAS DE COMPENSAÇÃO					
701-Contas de Ordem.....	21.346.000,00				
702-Contas de Risco.....	5.496.783,10	26.842.783,10			
TOTAL.....		62.816.548,80			

CAIXA DE APOSENTADORIAS E PENSÕES DOS FERROVIÁRIOS DA LEOPOLDINA RAILWAY

BALANÇO DO EXERCÍCIO DE 1949

RECEITA			DESPESA		
10-RECEITAS ESTATUTÁRIAS	Cr\$	Cr\$	20-DESPESAS ESTATUTÁRIAS	Cr\$	Cr\$
101-Contribuição dos Segurados.....	17.171.852,50		201-Aposentadorias Ordinárias.....	3.504.563,50	
102-Contribuição dos Empregadores.....	17.171.852,50		202-Aposentadorias por Invalidez.....	2.683.059,90	
103-Contribuição da União.....	17.171.852,50		204-Aposentadorias Especiais.....	90.738,70	
104-Outras Receitas de Previdência.....	234.708,20	51.750.265,70	205-Pensões.....	5.190.229,60	
			206-Pecúlios e Funerais.....	16.420,20	
11-RECEITAS PATRIMONIAIS			207-Auxílios Pecuniários.....	1.687.679,80	13.172.691,70
111-Juros de Aplicações Diversas.....		4.330.794,50	21-DESPESAS PATRIMONIAIS		
			211-Despesas de Inversões.....		11.478,90
12-RECEITAS ADMINISTRATIVAS			22-DESPESAS ADMINISTRATIVAS		
121-Receitas Administrativas Diversas.....		64,90	221-Pessoal.....	3.919.544,50	
			222-Material.....	127.807,70	
13-RECEITAS DIVERSAS			223-Serviços de Terceiros.....	308.471,90	
131-Rendas Diversas.....		80,00	224-Encargos Diversos.....	364.720,30	
			225-Depreciações e Previsões.....	148.890,50	4.869.434,90
14-RECEITAS EXTRAORDINÁRIAS			23-DESPESAS DIVERSAS		
141-Juros de Móra, Multas, etc.....		1.595.680,20	231-Outras Despesas.....		15,60
15-RECEITAS DE CARTEIRAS E SERVIÇOS ANEXOS			24-DESPESAS EXTRAORDINÁRIAS		
151-Carteira Imobiliária.....	1.356.537,20		241-Despesas Extraordinárias.....		375.035,00
152-Carteira de Empréstimos.....	1.384.656,80	2.741.194,00	25-DESPESAS DE CARTEIRAS E SERVIÇOS ANEXOS		
			251-Carteira Imobiliária.....	1.732.936,60	
16-RECEITAS DE ASSISTENCIA			252-Carteira de Empréstimos.....	1.355.870,30	3.086.833,80
164-Serviço de Hospital.....		187.705,00	26-DESPESAS DE ASSISTENCIA		
			261-Serviço Médico Hospitalar.....	4.242.960,30	
17-RECEITAS DE EXERCÍCIOS ANTERIORES			265-Contribuição para o S.A.P.S.....	439.572,20	4.682.532,50
171-Receitas de Exercícios Anteriores.....		30,00	27-DESPESAS DE EXERCÍCIOS ANTERIORES		
			271-Despesas de Exercícios Anteriores.....		37.653,30
RECEITA TOTAL.....		60.605.814,30	DESPESA TOTAL.....		26.237.675,80
581-Anulações e Regularizações.....	11.186,40		681-Anulações e Regularizações.....	8.391,90	
583-Alienações Patrimoniais.....	2.000,00		683-Baixas Patrimoniais.....	4.086,00	
584-Superveniências Ativas.....	376.426,40		685-Insustituições Ativas.....	28.786,50	41.264,40
585-Insustituições Passivas.....	110.170,10	499.782,90	TOTAL.....		26.278.940,20
			SALDO DO EXERCÍCIO.....		34.826.657,00
TOTAL GERAL.....		61.105.597,20	TOTAL GERAL.....		61.105.597,20

BALANÇO DO EXERCÍCIO DE 1949

ATIVO			PASSIVO		
30-BENS PARA O PRÓPRIO FUNCIONAMENTO	Cr\$	Cr\$	41-FUNDOS ESPECIAIS	Cr\$	Cr\$
301-Imóveis.....	1.937.263,30		411-Fundo de Garantia.....		115.516.282,80
302-Veículos, Móveis, Instalações, etc.....	2.139.866,20	4.077.129,50	42-RESERVAS ESPECIAIS		
			426-Reservas para Aumentos Bienais.....		1.178.299,70
32-BENS DE CONSUMO OU TRANSFORMAÇÃO			43-CREDORES		
321-Materiais em almoxarifado, etc.....		216.148,90	431-Operações de Funcionamento.....	9.670.866,40	
33-BENS PARA VENDA OU ALIENAÇÃO			432-Operações de Financiamento.....	16.022,70	
331-Imóveis.....	24.905.981,20		433-Depósitos e Cauções em Dinheiro...	87.186,70	9.774.075,80
332-Imóveis sob Promessa de Venda....	1.466.502,20		44-CONTAS DE TRANSIÇÃO		
333-Outros Bens.....	10.000,00	26.382.483,40	441-Valores em Transição Diversos.....		5.630.361,00
35-BENS MOBILIÁRIOS			45-CONTAS DE RECEITAS DIFERIDAS		
351-Títulos para Renda.....		24.457.536,00	451-Receitas Antecipadas.....		—
36-CAIXAS E BANCOS			46-CONTAS DE RESULTADO PENDENTE		
361-Caixas.....	606.308,60		461-Exigibilidades Pendentes.....		1.007.149,90
362-Bancos.....	12.119.555,10	12.725.863,70	SOMA.....		133.106.169,20
37-DEVEDORES DIVERSOS			80-CONTAS DE COMPENSAÇÃO		
371-Operações de Funcionamento.....	48.226.533,80		801-Contas de Ordem.....	61.693.800,00	
372-Operações de Financiamento.....	14.320.995,10		802-Contas de Risco.....	1.466.502,20	63.160.302,20
373-Depósitos e Cauções em Dinheiro...	2.000,00	62.549.528,90	TOTAL.....		196.266.471,40
38-CONTAS EM TRANSIÇÃO					
381-Valores em Transição.....		1.300.624,40			
39-DIVERSAS CONTAS					
392-Responsabilidades Pendentes.....	41.720,90				
393-Prejuízos a Amortizar.....	1.355.133,50	1.396.854,40			
SOMA.....		133.106.169,20			
70-CONTAS DE COMPENSAÇÃO					
701-Contas de Ordem.....	61.693.800,00				
702-Contas de Risco.....	1.466.502,20	63.160.302,20			
TOTAL.....		196.266.471,40			

CAIXA DE APOSENTADORIA E PENSÕES DOS FERROVIÁRIOS DA NOROESTE DO BRASIL

BALANÇO DO EXERCÍCIO DE 1949

RECEITA			DESPESA		
10-RECEITAS ESTATUTÁRIAS	Cr\$	Cr\$	20-DESPESAS ESTATUTÁRIAS	Cr\$	Cr\$
101-Contribuição dos Segurados.....	9.329.300,00		201-Aposentadorias Ordinárias.....	715.557,10	
102-Contribuição do Em regadores.....	9.329.300,00		202-Aposentadorias por Invalidez.....	2.267.542,40	
103-Contribuição da União.....	9.329.300,00		203-Aposentadorias Compulsórias.....	89.698,20	
104-Outras Receitas de Previdência.....	90.074,50	28.077.974,50	204-Aposentadorias Especiais.....	679.556,60	
			205-Pensões.....	1.387.821,30	
			206-Pecúlios e Funerais.....	3.147,00	
			207-Auxílios Pecuniários.....	61.603,30	
			208-Outras Despesas de Previdência.....	9.820,70	5.214.746,60
11-RECEITAS PATRIMONIAIS			21-DESPESAS PATRIMONIAIS		
111-Juros de Aplicações Diversas.....		3.017.221,70	211-Despesas de Inversões.....		81.931,60
14-RECEITAS EXTRAORDINÁRIAS			22-DESPESAS ADMINISTRATIVAS		
141-Juros de Móra, Multas, etc.....		2.104.880,30	221-Pessoal.....	1.328.278,50	
			222-Material.....	37.812,20	
			223-Serviços de Terceiros.....	43.273,50	
			224-Encargos Diversos.....	153.972,40	
			225-Depreciações e Provisões.....	35.655,10	1.598.991,70
15-RECEITAS DE CARTEIRAS E SERVIÇOS ANEXOS			24-DESPESAS EXTRAORDINÁRIAS		
151-Carteira Imobiliária.....	702.994,90		241-Despesas Extraordinárias.....		162.871,80
152-Carteira de Empréstimos.....	660.357,90	1.363.352,80	25-DESPESAS DE CARTEIRAS E SERVIÇOS ANEXOS		
			251-Carteira Imobiliária.....	632.315,50	
			252-Carteira de Empréstimos.....	660.357,90	1.292.673,40
16-RECEITAS DE ASSISTENCIA			26-DESPESAS DE ASSISTENCIA		
161-Específicas.....		25.075,00	261-Serviço Médico Hospitalar.....	1.490.529,80	
			265-Contribuição para o S.A.P.S.....	373.071,10	1.863.600,90
RECEITA TOTAL.....		34.588.504,30	DESPESA TOTAL.....		10.214.816,00
			681-Anulações e Regularizações.....	7.008,40	
581-Anulações e Regularizações.....	13.793,90		683-Baixas Patrimoniais.....	90.246,80	97.255,20
583-Alienações Patrimoniais.....	125.739,70	139.533,69	TOTAL.....		10.312.071,20
			SALDO DO EXERCÍCIO.....		24.415.966,70
TOTAL GERAL.....		34.728.037,90	TOTAL GERAL.....		34.728.037,90

BALANÇO DO EXERCÍCIO DE 1949

ATIVO			PASSIVO		
30-BENS PARA O PRÓPRIO FUNCIONAMENTO	Cr\$	Cr\$	40-RESERVAS DE PREVISÃO	Cr\$	Cr\$
301-Imóveis.....	215.473,70		401-Reserva da Carteira de Empréstimos.....		247.757,60
302-Veículos, Móveis, Instalações, etc....	650.332,20	865.805,90	41-FUNDOS ESPECIAIS		
			411-Fundo de Garantia.....		83.617.470,80
32-BENS DE CONSUMO OU TRANSFORMAÇÃO			42-RESERVAS ESPECIAIS		
321-Materiais em almoxarifado, etc.....		63.669,00	421-Reserva para Depreciações.....		425.026,20
33-PENS PARA VENDA OU ALIENAÇÃO			43-CREDORES		
331-Imóveis.....	540.568,80		431-Operações de Funcionamento.....	3.272.676,20	
332-Imóveis sob Promessa de Venda....	7.198.095,70	7.738.664,50	432-Operações de Financiamento.....	14.758,00	
			433-Depósitos e Cauções em Dinheiro...	14.801,50	3.302.235,70
35-BENS MOBILIÁRIOS			44-CONTAS EM TRANSIÇÃO		
351-Títulos para Renda.....	29.036.191,20		441-Valores em Transição Diversos.....		704.253,40
352-Títulos para Venda.....	82.625,00	29.118.816,20	46-CONTAS DE RESULTADO PENDENTE		
36-CAIXAS E BANCOS			461-Exigibilidades Pendentes.....		602.329,60
361-Caixas.....	50.562,20		SOMA.....		88.899.673,30
362-Bancos.....	5.578.510,80	5.629.073,00	80-CONTAS DE COMPENSAÇÃO		
37-DEVEDORES DIVERSOS			801-Contas de Ordem.....	64.377.506,00	
371-Operações de Funcionamento.....	34.587.200,00		802-Contas de Risco.....	7.244.140,80	71.621.646,80
372-Operações de Financiamento.....	9.500.741,90				
373-Depósitos e Cauções em Dinheiro...	796,00	44.088.737,90	TOTAL.....		160.521.320,10
38-CONTAS EM TRANSIÇÃO					
381-Valores em Transição.....		1.394.906,80			
SOMA.....		88.899.673,30			
70-CONTAS DE COMPENSAÇÃO					
701-Contas de Ordem.....	64.377.506,00				
702-Contas de Risco.....	7.244.140,80	71.621.646,80			
TOTAL.....		160.521.320,10			

CAIXA DE APOSENTADORIA E PENSÕES DOS FERROVIÁRIOS DA SÃO PAULO RAILWAY

BALANÇO DO EXERCÍCIO DE 1949

RECEITA			DESPESA		
10-RECEITAS ESTATUTÁRIAS	Cr\$	Cr\$	20-DESPESAS ESTATUTÁRIAS	Cr\$	Cr\$
101-Contribuição dos Segurados.....	13.093.815,60		201-Aposentadorias Ordinárias.....	4.420.055,90	
102-Contribuição dos Empregadores.....	13.093.815,60		202-Aposentadorias por Invalidez.....	2.347.048,30	
103-Contribuição da União.....	13.093.815,60		203-Aposentadorias Compulsórias.....	743.515,00	
104-Outras Receitas de Previdência.....	615.301,90	39.896.748,70	204-Aposentadorias Especiais.....	5.770.313,70	
11-RECEITAS PATRIMONIAIS			205-Pensões.....	4.187.788,00	
111-Juros de Aplicações Diversas.....		6.154.070,00	206-Pecúlios e Funerais.....	4.436,70	
12-RECEITAS ADMINISTRATIVAS			207-Auxílios Pecuniários.....	1.656.447,90	
121-Recultas Administrativas Diversas.....		22.478,00	208-Outras Despesas de Previdência.....	92.241,00	19.221.846,50
13-RECEITAS DIVERSAS			21-DESPESAS PATRIMONIAIS		
131-Rendas Diversas.....		160.926,40	211-Despesas de Inversões.....		279.624,70
14-RECEITAS EXTRAORDINÁRIAS			22-DESPESAS ADMINISTRATIVAS		
141-Juros de Móra, Multas, etc.....		1.227.511,10	221-Pessoal.....	3.144.348,10	
15-RECEITAS DE CARTEIRAS E SERVIÇOS ANEXOS			222-Material.....	143.320,30	
151-Carteira Imobiliária.....	671.996,50		223-Serviços de Terceiros.....	119.126,20	
152-Carteira de Empréstimos.....	1.063.705,80	1.735.702,30	224-Encargos Diversos.....	264.883,30	
16-RECEITAS DE ASSISTÊNCIA			225-Depreciações e Provisões.....	220.391,20	3.892.069,10
161-Específicas.....	257.826,30		23-DESPESAS DIVERSAS		
162-Serviço de Farmácia.....	917.357,50		231-Outras Despesas.....		12.317,80
164-Serviço de Hospital.....	12.569,20	1.187.753,00	24-DESPESAS EXTRAORDINÁRIAS		
17-RECEITAS DE EXERCÍCIOS ANTERIORES			241-Despesas Extraordinárias.....		310.887,50
171-Recultas de Exercícios Anteriores.....		101.049,70	25-DESPESAS DE CARTEIRAS E SERVIÇOS ANEXOS		
RECEITA TOTAL.....		50.485.339,20	251-Carteira Imobiliária.....	651.660,60	
583-Alienacões Patrimoniais.....	1.159.137,50		252-Carteira de Empréstimos.....	1.059.863,80	1.711.524,40
584-Superveniências Ativas.....	82.357,50		26-DESPESAS DE ASSISTÊNCIA		
585-Insustistências Passivas.....	111.638,40	1.353.133,40	261-Serviço Médico Hospitalar.....	4.178.510,00	
TOTAL GERAL.....		51.838.472,60	262-Serviço de Farmácia.....	1.034.130,80	
			265-Contribuição para o S.A.P.S.....	551.572,70	
			266-Contribuição S.A.M.D.U.....	779.986,60	6.544.200,10
			27-DESPESAS DE EXERCÍCIOS ANTERIORES		
			271-Despesas de Exercícios Anteriores.....		79.314,50
			DESPESA TOTAL.....		32.051.784,60
			683-Baixas Patrimoniais.....	1.166.554,30	
			685-Insustistências Ativas.....	89.964,00	1.256.518,30
			TOTAL.....		33.308.302,90
			SALDO DO EXERCÍCIO.....		18.530.169,70
			TOTAL GERAL.....		51.838.472,60

BALANÇO DO EXERCÍCIO DE 1949

ATIVO			PASSIVO		
30-BENS PARA O PRÓPRIO FUNCIONAMENTO	Cr\$	Cr\$	40-RESERVAS DE PREVISÃO	Cr\$	Cr\$
301-Imóveis.....	882.616,20		401-Reserva da Carteira de Empréstimos	781.398,10	
302-Veículos, Móveis, Instalações, etc....	2.112.560,80	2.995.171,00	402-Outras Reservas de Previsão.....	74.453,00	855.851,10
32-BENS DE CONSUMO OU TRANSFORMAÇÃO			41-FUNDOS ESPECIAIS		
321-Materiais em almoxarifado, etc.....		110.981,60	411-Fundo de Garantia.....		165.637.047,90
33-BENS PARA VENDA OU ALIENAÇÃO			42-RESERVAS ESPECIAIS		
331-Imóveis.....	484.535,20		421-Reserva para Depreciações.....		1.098.781,50
332-Imóveis sob Promessa de Venda.....	6.792.768,90		43-CREDORES		
333-Outros Bens.....	142.858,60	7.420.162,70	431-Operações de Financiamento.....	6.416.915,40	
35-BENS MOBILIÁRIOS			433-Depósitos e Cauções em Dinheiro...	157.168,70	6.574.084,10
351-Títulos para Redda.....		65.490.439,40	44-CONTAS EM TRANSIÇÃO		
36-CAIXAS E BANCOS			441-Valores em Transição Diversos.....		521.373,60
361-Caixas.....	5.397.428,40		45-CONTAS DE RECEITAS DIFERIDAS		
362-Bancos.....	43.122.601,50	48.520.029,99	451-Recultas Antecipadas.....		18.140,40
37-DEVEDORES DIVERSOS			46-CONTAS DE RESULTADO PENDENTE		
371-Operações de Funcionamento.....	26.014.604,56		461-Exigibilidades Pendentes.....		1.776.426,90
372-Operações de Financiamento.....	19.928.306,50		SOMA.....		176.481.705,50
373-Depósitos e Cauções em Dinheiro...	1.076,50	45.943.987,50	80-CONTAS DE COMPENSAÇÃO		
38-CONTAS EM TRANSIÇÃO			801-Contas de Ordem.....	142.573.865,50	
381-Valores em Transição.....		4.985.447,30	802-Contas de Risco.....	8.017.368,90	150.591.234,40
39-DIVERSAS CONTAS			TOTAL.....		327.072.939,90
391-Valores Diferidos.....	1.731,60				
392-Responsabilidades Pendentes.....	435.530,00				
393-Prejuizos a Amortizar.....	578.224,50	1.015.486,10			
SOMA.....		176.481.705,50			
70-CONTAS DE COMPENSAÇÃO					
701-Contas de Ordem.....	142.573.865,50				
702-Contas de Riscos.....	8.017.368,90	150.591.234,40			
TOTAL.....		327.072.939,90			

CAIXA DE APOSENTADORIAS E PENSÕES DOS FERROVIÁRIOS DA REDE MINEIRA DE VIAÇÃO

BALANÇO DO EXERCÍCIO DE 1949

RECEITA			DESPESA		
	Cr\$	Cr\$		Cr\$	Cr\$
10-RECEITAS ESTATUTÁRIAS			20-DESPESAS ESTATUTÁRIAS		
101-Contribuição dos Segurados.....	12.304.543,40		201-Aposentadorias Ordinárias.....	2.019.971,10	
102-Contribuição dos Empregadores.....	12.304.543,40		202-Aposentadorias por Invelidez.....	3.501.922,60	
103-Contribuição da União.....	12.304.543,40		203-Aposentadorias Compulsórias.....	121.192,50	
104-Outras Receitas de Previdência.....	119.524,90	37.033.155,10	204-Aposentadorias Especiais.....	235.657,40	
			205-Pensões.....	4.638.454,40	
11-RECEITAS PATRIMONIAIS			206-Pecúlios e Funerais.....	12.922,00	
111-Juros de Aplicações Diversas.....		2.292.941,20	207-Auxílios Pecuniários.....	312.725,70	
			208-Outras Despesas de Previdência.....	3.611,80	10.846.457,50
14-RECEITAS EXTRAORDINÁRIAS			21-DESPESAS PATRIMONIAIS		
141-Juros de Móra, Multas, etc.....		9.695.323,90	211-Despesas de Inversões.....		84.945,30
			22-DESPESAS ADMINISTRATIVAS		
15-RECEITAS DE CARTEIRAS E SERVIÇOS ANEXOS			221-Pessoal.....	2.192.489,20	
151-Carteira Imobiliária.....	369.610,60		222-Material.....	88.151,50	
152-Carteira de Empréstimos.....	118.983,90		223-Serviços de Terceiros.....	128.963,00	
153-Carteira de Fianças.....	703,40	489.297,90	224-Encargos Diversos.....	307.541,50	
			225-Depreciações e Provisões.....	76.193,70	2.793.339,60
16-RECEITAS DE ASSISTÊNCIA			23-DESPESAS DIVERSAS		
161-Específicas.....		114.846,20	231-Outras Despesas.....		5.593,50
			24-DESPESAS EXTRAORDINÁRIAS		
17-RECEITAS DE EXERCÍCIOS ANTERIORES			241-Despesas Extraordinárias.....		430.308,90
171-Receitas de Exercícios Anteriores.....		5.707,60	25-DESPESAS DE CARTEIRAS E SERVIÇOS ANEXOS		
RECEITA TOTAL.....		49.631.271,90	251-Carteira Imobiliária.....	418.939,30	
			252-Carteira de Empréstimos.....	334.384,00	753.373,30
581-Anulações e Regularizações.....	12.917,50		26-DESPESAS DE ASSISTÊNCIA		
582-Venda de Materiais Inservíveis.....	515,00	13.432,50	261-Serviço Médico Hospitalar.....	3.292.539,80	
TOTAL GERAL.....		49.644.704,40	265-Contribuição para o S.A.P.S.....	492.181,76	3.694.721,50
			27-DESPESAS DE EXERCÍCIOS ANTERIORES		
			271-Despesas de Exercícios Anteriores.....		619,60
			DESPESA TOTAL.....		18.609.358,60
			681-Anulações e Regularizações.....	9.085,40	
			685-Insustentâncias Ativas.....	300,60	9.385,40
			TOTAL.....		18.618.744,00
			SALDO DO EXERCÍCIO.....		31.025.960,40
			TOTAL GERAL.....		49.644.704,40

BALANÇO DO EXERCÍCIO DE 1949

ATIVO			PASSIVO		
	Cr\$	Cr\$		Cr\$	Cr\$
30-BENS PARA O PRÓPRIO FUNCIONAMENTO			40-RESERVAS DE PREVISÃO		
301-Imóveis.....	37.403,10		402-Outras Reservas de Previsão.....		4.005,90
302-Vículos, Móveis, Instalações, etc....	1.708.827,60	1.746.230,70	41-FUNDOS ESPECIAIS		
32-BENS DE CONSUMO OU TRANSFORMAÇÃO			411-Fundo de Garantia.....		112.179.286,00
321-Materiais em almoxarifado, etc.....		121.725,00	42-RESERVAS ESPECIAIS		
33-BENS PARA VENDA OU ALIENAÇÃO			421-Reserva para Depreciações.....		866.549,50
331-Imóveis.....	529.920,30		43-CREDORES		
332-Imóveis sob Promessa de Venda.....	2.897.009,40		431-Operações de Funcionamento.....	6.792.328,60	
333-Outros Bens.....	186.720,00	3.613.649,70	432-Operações de Financiamento.....	22.626,10	
35-BENS MOBILIÁRIOS			433-Depósitos e Cauções em Dinheiro...	580,00	6.815.534,70
351-Títulos para Renda.....		24.982.937,70	44-CONTAS EM TRANSIÇÃO		
36-CAIXAS E BANCOS			441-Valores em Transição Diversos.....		105.051,00
361-Caixas.....	900.336,10		46-CONTAS DE RESULTADO PENDENTE		
362-Bancos.....	8.522.107,90	9.422.444,00	461-Exigibilidades Pendentes.....		839.916,20
37-DEVEDORES DIVERSOS			SOMA.....		120.810.373,30
371-Operações de Funcionamento.....	77.221.963,10		80-CONTAS DE COMPENSAÇÃO		
372-Operações de Financiamento.....	3.021.437,20		801-Contas de Ordem.....	51.582.220,00	
373-Depósitos e Cauções em Dinheiro...	5.646,80	80.249.047,10	802-Contas de Risco.....	3.091.354,40	54.673.574,40
38-CONTAS EM TRANSIÇÃO			TOTAL.....		175.483.947,70
381-Valores em Transição.....		339,70			
39-DIVERSAS CONTAS					
392-Responsabilidades Pendentes.....	18.659,60				
393-Prejuízos a Amortizar.....	655.339,80	673.999,40			
SOMA.....		120.810.373,30			
70-CONTAS DE COMPENSAÇÃO					
701-Contas de Ordem.....	51.582.220,00				
702-Contas de Risco.....	3.091.354,40	54.673.574,40			
TOTAL.....		175.483.947,70			

CAIXA DE APOSENTADORIAS E PENSÕES DOS FERROVIÁRIOS ESTADUAIS DE SÃO PAULO

BALANÇO DO EXERCÍCIO DE 1949

RECEITA			DESPESA		
10-RECEITAS ESTATUTÁRIAS	Cr\$	Cr\$	20-DESPESAS ESTATUTÁRIAS	Cr\$	Cr\$
101-Contribuição dos Segurados.....	27.439.939,20		201-Aposentadorias Ordinárias.....	4.037.703,10	
102-Contribuição dos Empregadores.....	27.439.939,20		202-Aposentadorias por Invalidez.....	8.215.660,40	
103-Contribuição da União.....	27.439.939,20		203-Aposentadorias Compulsórias.....	1.082.093,00	
104-Outras Receitas de Previdência.....	625.479,30	82.945.296,90	204-Aposentadorias Especiais.....	1.752.345,90	
			205-Pensões.....	4.843.215,50	
11-RECEITAS PATRIMONIAIS			206-Pecúlios e Funerais.....	7.112,90	
111-Juros de Aplicações Diversas.....		4.513.028,70	207-Auxílios Pecuniários.....	2.401.063,10	
12-RECEITAS ADMINISTRATIVAS			208-Outras Despesas de Previdência.....	1.394.949,50	23.734.143,40
121-Recetas Administrativas Diversas.....		304,40	21-DESPESAS PATRIMONIAIS		
13-RECEITAS DIVERSAS			211-Despesas de Inversões.....		136.356,20
131-Rendas Diversas.....		1.556.231,00	22-DESPESAS ADMINISTRATIVAS		
14-RECEITAS EXTRAORDINÁRIAS			221-Pessoal.....	4.346.364,00	
141-Juros de Móra, Multas, etc.....		13.119.280,60	222-Material.....	165.625,40	
15-RECEITAS DE CARTEIRAS E SERVIÇOS ANEXOS			223-Serviços de Tercários.....	194.938,50	
151-Carteira Imobiliária.....	1.031.243,90		224-Encargos Diversos.....	515.680,00	
152-Carteira de Empréstimos.....	863.210,60	1.894.454,50	225-Depreciações e Provisões.....	160.427,90	5.383.035,80
16-RECEITAS DE ASSISTÊNCIA			23-DESPESAS DIVERSAS		
161-Específicas.....		66.876,00	231-Outras Despesas.....		1.279,40
17-RECEITAS DE EXERCÍCIOS ANTERIORES			24-DESPESAS EXTRAORDINÁRIAS		
171-Recetas de Exercícios Anteriores.....		10.988,90	241-Despesas Extraordinárias.....		426.588,90
RECEITA TOTAL.....		104.106.461,00	25-DESPESAS DE CARTEIRAS E SERVIÇOS ANEXOS		
581-Anulações e Regularizações.....	191.851,20		251-Carteira Imobiliária.....	1.177.117,00	
582-Venda de Materiais Inservíveis.....	312.298,20		252-Carteira de Empréstimos.....	825.825,60	2.002.942,60
584-Superveniências Ativas.....	858,70	505.008,10	26-DESPESAS DE ASSISTÊNCIA		
TOTAL GERAL.....		104.611.469,10	261-Serviço Médico Hospitalar.....	6.372.763,10	
			265-Contribuição para o S. A. P. S.....	1.097.709,30	
			266-Contribuição para o S. A. M. D. U.....	400.000,00	7.870.472,40
			27-DESPESAS DE EXERCÍCIOS ANTERIORES		
			271-Despesas de Exercícios Anteriores.....		10.419,80
			DESPESA TOTAL.....		39.565.238,50
			681-Anulações e Regularizações.....	74.255,30	
			683-Baixas Patrimoniais.....	314.247,60	
			685-Insustentâncias Ativas.....	2.734,00	391.236,90
			TOTAL.....		39.956.475,40
			SALDO DO EXERCÍCIO.....		64.654.993,70
			TOTAL GERAL.....		104.611.469,10

BALANÇO DO EXERCÍCIO DE 1949

A T I V O			P A S S I V O		
30-BENS PARA O PRÓPRIO FUNCIONAMENTO	Cr\$	Cr\$	40-RESERVAS DE PREVISÃO	Cr\$	Cr\$
301-Imóveis.....	3.291.086,20		401-Reserva da Carteira de Empréstimos.....		1.289.397,10
302-Veículos, Móveis, Instalações, etc....	2.415.731,00	5.707.417,20	41-FUNDOS ESPECIAIS		
32-BENS DE CONSUMO OU TRANSFORMAÇÃO			411-Fundo de Garantia.....		292.374.260,60
321-Materiais em almoxarifado, etc.....		162.507,60	42-RESERVAS ESPECIAIS		
33-BENS PARA VENDA OU ALIENAÇÃO			421-Reserva para Depreciações.....		1.049.167,80
331-Imóveis.....	1.822.550,00		43-CREDORES		
332-Imóveis sob Promessa de Venda.....	14.201.282,00	16.023.832,00	431-Operações de Funcionamento.....	36.898.027,20	
35-BENS MOBILIÁRIOS			432-Operações de Financiamento.....	104.086,80	
351-Títulos para Renda.....		39.159.081,20	433-Depósitos e Cauções em Dinheiro...	35.008,80	37.037.122,80
36-CAIXAS E BANCOS			44-CONTAS EM TRANSIÇÃO		
361-Caixas.....	1.306.444,80		441-Valores em Transição Diversos.....		8.634.499,70
362-Bancos.....	20.132.225,90	21.438.670,70	45-CONTAS DE RECEITAS DIFERIDAS		
37-DEVEDORES DIVERSOS			451-Recetas Antecipadas.....		43.090,20
371-Operações de Funcionamento.....	222.965.661,30		46-CONTAS DE RESULTADO PENDENTE		
372-Operações de Financiamento.....	9.567.035,00		461-Exigibilidades Pendentes.....		3.441.426,90
373-Depósitos e Cauções em Dinheiro...	8.539,00	232.541.235,30	SOMA.....		343.868.965,10
38-CONTAS EM TRANSIÇÃO			80-CONTAS DE COMPENSAÇÃO		
381-Valores em Transição.....		26.700.890,40	801-Contas de Ordem.....	108.582.200,00	
39-DIVERSAS CONTAS			802-Contas de Risco.....	14.603.882,00	123.186.082,00
392-Responsabilidades Pendentes.....	132.052,50		TOTAL.....		467.055.047,10
393-Prejuízos a Amortizar.....	2.003.278,20	2.135.330,70			
SOMA.....		343.868.965,10			
70-CONTAS DE COMPENSAÇÃO					
701-Contas de Ordem.....	108.582.200,00				
702-Contas de Risco.....	14.603.882,00	123.186.082,00			
TOTAL.....		467.055.047,10			

CAIXA DE APOSENTADORIAS E PENSÕES DOS FERROVIÁRIOS E DE SERVIÇOS PÚBLICOS DOS ESTADOS DA BAHIA E SERGIPE

BALANÇO DO EXERCÍCIO DE 1949

R E C E I T A			D E S P E S A		
10-RECEITAS ESTATUTÁRIAS	Cr\$	Cr\$	20-DESPESAS ESTATUTÁRIAS	Cr\$	Cr\$
101-Contribuição dos Segurados.....	13.123.403,30		201-Aposentadorias Ordinárias.....	2.031.760,40	
102-Contribuição dos Empregadores.....	13.123.403,30		202-Aposentadorias por Invalidez.....	2.604.970,20	
103-Contribuição da União.....	13.123.403,30		203-Aposentadorias Compulsórias.....	291.380,50	
104-Outras Receitas de Previdência.....	143.229,90	39.513.439,80	204-Aposentadorias Especiais.....	26.699,40	
			205-Pensões.....	4.018.367,00	
11-RECEITAS PATRIMONIAIS			206-Pecúlios e Funerais.....	2.320,00	
111-Juros de Aplicações Diversas.....		2.955.634,80	207-Auxílios Pecuniários.....	683.225,70	
			208-Outras Despesas de Previdência.....	39.986,90	9.698.710,10
12-RECEITAS ADMINISTRATIVAS			21-DESPESAS PATRIMONIAIS		
121-Recultas Administrativas Diversas.....		3.478,40	211-Despesas de Inversões.....		26.964,70
13-RECEITAS DIVERSAS			22-DESPESAS ADMINISTRATIVAS		
131-Rendas Diversas.....		174.554,70	221-Pessoal.....	2.477.236,10	
14-RECEITAS EXTRAORDINÁRIAS			222-Material.....	122.866,80	
141-Juros de Móra, Multas, etc.....		54.404,50	223-Serviços de Terceiros.....	90.577,00	
15-RECEITAS DE CARTEIRAS E SERVIÇOS ANEXOS			224-Encargos Diversos.....	254.235,70	
151-Carteira Imobiliária.....	898.880,30		225-Depreciações e Provisões.....	64.869,10	3.009.784,70
152-Carteira de Empréstimos.....	1.021.735,09		23-DESPESAS DIVERSAS		
153-Carteira de Fianças.....	529,90	1.921.145,20	231-Outras Despesas.....		3.000,00
16-RECEITAS DE ASSISTÊNCIA			24-DESPESAS EXTRAORDINÁRIAS		
161-Específicas.....		2.180,00	241-Despesas Extraordinárias.....		316.713,10
RECEITA TOTAL.....		44.604.837,40	25-DESPESAS DE CARTEIRAS E SERVIÇOS ANEXOS		
581-Anulações e Regularizações.....	55.955,70		251-Carteira Imobiliária.....	1.072.584,60	
584-Superveniências Ativas.....	20,50	55.976,20	252-Carteira de Empréstimos.....	720.763,50	1.793.348,10
TOTAL GERAL.....		44.660.813,60	26-DESPESAS DE ASSISTÊNCIA		
			261-Serviço Médico Hospitalar.....	2.773.545,00	
			264-Serviço de Hospital.....	651.339,60	
			265-Contribuições para o S. A. P. S.....	541.847,10	3.966.731,70
			27-DESPESAS DE EXERCÍCIOS ANTERIORES		
			271-Despesas de Exercícios Anteriores.....		74.403,10
			DESPESA TOTAL.....		18.889.655,50
			681-Anulações e Regularizações.....		13.035,40
			TOTAL.....		18.902.690,90
			SALDO DO EXERCÍCIO.....		25.758.122,70
			TOTAL GERAL.....		44.660.813,60

BALANÇO DO EXERCÍCIO DE 1949

A T I V O			P A S S I V O		
30-BENS PARA O PRÓPRIO FUNCIONAMENTO	Cr\$	Cr\$	40-RESERVAS DE PREVISÃO	Cr\$	Cr\$
301-Imóveis.....	590.518,90		401-Reserva da Carteira de Empréstimos.....		979.013,50
302-Veículos, Móveis, Instalações, etc.....	1.329.205,20	1.919.724,10	41-FUNDOS ESPECIAIS		
31-BENS PARA RENDA			411-Fundo de Garantia.....		109.229.741,80
311-Imóveis.....		216.258,30	42-RESERVAS ESPECIAIS		
32-BENS DE CONSUMO OU TRANSFORMAÇÃO			421-Reserva para Depreciações.....		862.242,70
321-Materiais em almoxarifado, etc.....		131.530,90	43-CREDORES		
33-BENS PARA VENDA OU ALIENAÇÃO			431-Operações de Funcionamento.....	7.945.935,30	
331-Imóveis.....	605.211,10		433-Depósitos e Cauções em Dinheiro.....	332.297,50	8.278.232,80
332-Imóveis sob Promessa de Venda.....	6.215.736,80	6.820.947,90	44-CONTAS EM TRANSIÇÃO		
35-BENS MOBILIÁRIOS			441-Valores em Transição Diversos.....		4.455.055,70
351-Títulos para Renda.....	13.227.794,60		46-CONTAS DE RESULTADO PENDENTE		
352-Títulos para Venda.....	152.810,00	13.380.604,60	461-Exigibilidades Pendentes.....		375.840,50
36-CAIXAS E BANCOS			SOMA.....		124.180.127,00
361-Caixas.....	977.821,70		80-CONTAS DE COMPENSAÇÃO		
362-Bancos.....	28.334.677,40	29.312.499,10	801-Contas de Ordem.....	48.211.100,00	
37-DEVEDORES DIVERSOS			802-Contas de Risco.....	6.468.158,80	54.679.258,80
371-Operações de Funcionamento.....	48.573.865,30		TOTAL.....		178.859.385,80
372-Operações de Financiamento.....	15.947.654,70				
373-Depósitos e Cauções em Dinheiro.....	2.015,60	64.523.535,60			
38-CONTAS EM TRANSIÇÃO					
381-Valores em Transição.....		7.034.445,50			
39-DIVERSAS CONTAS					
392-Responsabilidades Pendentes.....	52.424,90				
393-Prejuízos a Amortizar.....	788.156,10	840.581,00			
SOMA.....		124.180.127,00			
70-CONTAS DE COMPENSAÇÃO					
701-Contas de Ordem.....	48.211.100,00				
702-Contas de Risco.....	6.468.158,80	54.679.258,80			
TOTAL.....		178.859.385,80			

CAIXA DE APOSENTADORIAS E PENSÕES DOS FERROVIÁRIOS E DOS SERVIÇOS PÚBLICOS DO RIO GRANDE DO SUL

BALANÇO DO EXERCÍCIO DE 1949

R E C E I T A			D E S P E S A		
10-RECEITAS ESTATUTÁRIAS	Cr\$	Cr\$	20-DESPESAS ESTATUTÁRIAS	Cr\$	Cr\$
101-Contribuição dos Segurados.....	20.842.120,90		201-Aposentadorias Ordinárias.....	2.025.677,00	
102-Contribuição dos Empregadores.....	20.842.120,90		202-Aposentadorias por Invalidez.....	12.094.456,90	
103-Contribuição da União.....	20.842.120,90		203-Aposentadorias Compulsórias.....	845.588,10	
104-Outras Receitas de Previdência.....	193.492,90	62.719.855,60	204-Aposentadorias Especiais.....	379.870,00	
			205-Pensões.....	7.241.838,60	
			206-Pecúlios e Funerais.....	7.920,60	
			207-Auxílios Pecuniários.....	3.753.038,70	
			208-Outras Despesas de Previdência.....	217.657,50	26.565.147,40
11-RECEITAS PATRIMONIAIS			21-DESPESAS PATRIMONIAIS		
111-Juros de Aplicações Diversas.....		8.292.351,80	211-Despesas de Inversões.....		215.727,40
12-RECEITAS ADMINISTRATIVAS			22-DESPESAS ADMINISTRATIVAS		
121-Recursos Administrativas Diversas.....		8.555,70	221-Pessoal.....	4.739.300,60	
13-RECEITAS DIVERSAS			222-Material.....	112.594,30	
131-Rendas Diversas.....		1.109,80	223-Serviços de Terceiros.....	333.336,20	
14-RECEITAS EXTRAORDINÁRIAS			224-Encargos Diversos.....	628.292,60	
141-Juros de Móra, Multas, etc.....		5.599.025,40	225-Depreciações e Provisões.....	212.340,00	6.025.863,70
15-RECEITAS DE CARTEIRAS E SERVIÇOS ANEXOS			24-DESPESAS EXTRAORDINÁRIAS		
151-Carteira Imobiliária.....	2.280.111,00		241-Despesas Extraordinárias.....		410.178,10
152-Carteira de Empréstimos.....	1.700.947,20		25-DESPESAS DE CARTEIRAS E SERVIÇOS ANEXOS		
153-Carteira de Fianças.....	1.941,90	3.983.000,10	251-Carteira Imobiliária.....	2.651.466,90	
16-RECEITAS DE ASSISTÊNCIA			252-Carteira de Empréstimos.....	1.625.950,60	4.277.417,50
161-Específicas.....		120.000,00	26-DESPESAS DE ASSISTÊNCIA		
17-RECEITAS DE EXERCÍCIOS ANTERIORES			261-Serviço Médico Hospitalar.....	7.309.604,20	
171-Recursos de Exercícios Anteriores.....		73.147,30	265-Contribuição para o S. A. P. S.....	833.684,80	8.143.289,00
RECEITA TOTAL.....		80.797.045,70	27-DESPESAS DE EXERCÍCIOS ANTERIORES		
585-INSUBSISTÊNCIAS PASSIVAS.....		339,20	271-Despesas de Exercícios Anteriores.....		136.946,20
TOTAL GERAL.....		80.797.384,90	DESPESA TOTAL.....		45.774.569,30
			685-Subsistências Ativas.....		270,00
			TOTAL.....		45.774.839,30
			SALDO DO EXERCÍCIO.....		35.022.545,60
			TOTAL GERAL.....		80.797.384,90

BALANÇO DO EXERCÍCIO DE 1949

A T I V O			P A S S I V O		
30-BENS PARA O PRÓPRIO FUNCIONAMENTO	Cr\$	Cr\$	40-RESERVAS DE PREVISÃO	Cr\$	Cr\$
301-Imóveis.....	1.420.067,40		401-Reserva da Carteira de Empréstimos.....		2.193.909,50
302-Vículos, Móveis, Instalações, etc.....	2.178.511,90	3.598.579,30	41-FUNDOS ESPECIAIS		
31-BENS PARA RENDA			411-Fundo de Garantia.....		225.568.772,30
311-Imóveis.....	74.465,80		42-RESERVAS ESPECIAIS		
312-Instalações, Máquinas, etc.....	1.000,00	75.465,80	421-Reserva para Depreciações.....		680.330,00
32-BENS DE CONSUMO OU TRANSFORMAÇÃO			43-CRENORES		
321-Materiais em almoxarifado, etc.....		130.516,20	431-Operações de Funcionamento.....	15.906.472,10	
33-BENS PARA VENDA OU ALIENAÇÃO			433-Depósitos e Cauções em Dinheiro.....	61.727,40	15.968.199,50
331-Imóveis.....	266.577,60		44-CONTAS EM TRANSIÇÃO		
332-Imóveis sob Promessa de Venda.....	26.745.960,90	27.012.538,50	441-Valores em Transição Diversos.....		78.021,30
35-BENS MOBILIÁRIOS			46-CONTAS DE RESULTADO PENDENTE		
351-Títulos para Renda.....	62.132.606,30		461-Exigibilidades Pendentes.....		3.547.004,70
352-Títulos para Venda.....	132.105,00	63.264.711,50	SOMA.....		248.036.237,30
36-CAIXAS E BANCOS			50-CONTAS DE COMPENSAÇÃO		
361-Caixas.....	1.253.585,70		801-Contas de Ordem.....	144.554.827,40	
362-Bancos.....	23.386.466,70	34.639.992,40	802-Contas de Risco.....	27.288.960,90	171.843.788,30
37-DEVEDORES DIVERSOS			TOTAL.....		419.880.025,60
371-Operações de Funcionamento.....	83.709.577,20				
372-Operações de Financiamento.....	25.686.173,90				
373-Depósitos e Cauções em Dinheiro.....	1.870,00	190.397.631,10			
38-CONTAS EM TRANSIÇÃO					
381-Valores em Transição.....		7.624.741,20			
39-DIVERSAS CONTAS					
391-Valores Diferidos.....	8.530,00				
392-Responsabilidades Pendentes.....	58.479,20				
393-Prejuízos a Amortizar.....	2.225.052,30	2.292.061,50			
SOMA.....		248.036.237,30			
70-CONTAS DE COMPENSAÇÃO					
701-Contas de Ordem.....	144.554.827,40				
702-Contas de Risco.....	27.288.960,90	171.843.788,30			
TOTAL.....		419.880.025,60			

CAIXA DE APOSENTADORIAS E PENSÕES DOS SERVIÇOS AÉROS E TELE-COMUNICAÇÕES

BALANÇO DO EXERCÍCIO DE 1949

A T I V O			P A S S I V O		
	Cr\$	Cr\$		Cr\$	Cr\$
10-RECEITAS ESTATUTÁRIAS			20-DESPESAS ESTATUTÁRIAS		
101-Contribuição dos Segurados.....	19.460.446,36		201-Aposentadorias Ordinárias.....	107.030,30	
102-Contribuição dos Empregadores.....	19.460.446,30		202-Aposentadorias por Invalidez.....	1.053.008,26	
103-Contribuição da União.....	19.460.446,30		203-Aposentadorias Compulsórias.....	25.598,30	
104-Outras Receitas de Previdência.....	136.930,10	58.518.269,00	204-Aposentadorias Especiais.....	675.810,90	
11-RECEITAS PATRIMONIAIS			205-Pensões.....	1.046.752,70	
111-Juros de Aplicações Diversas.....		8.032.575,10	206-Pecúlios e Funerais.....	4.272,80	
12-RECEITAS ADMINISTRATIVAS			207-Auxílios Pecuniários.....	1.504.654,90	
121-Recitas Administrativas Diversas.....		28.432,20	208-Outras Despesas de Previdência.....	66.351,90	4.483.480,00
13-RECEITAS DIVERSAS			21-DESPESAS PATRIMONIAIS		
131-Rendas Diversas.....		7.543,30	211-Despesas de Inversões.....		145.278,10
14-RECEITAS EXTRAORDINÁRIAS			22-DESPESAS ADMINISTRATIVAS		
141-Juros de Móra, Multas, etc.....		1.348.151,70	221-Pessoal.....	3.549.614,90	
15-RECEITAS DE CARTEIRAS E SERVIÇOS ANEXOS			222-Material.....	140.363,70	
151-Carteira Imobiliária.....	2.087.854,10		223-Serviços de Terceiros.....	388.369,20	
152-Carteira de Empréstimos.....	723.931,00		224-Encargos Diversos.....	555.739,60	
153-Carteira de Fianças.....	8.378,20		225-Depreciações e Provisões.....	144.859,20	4.778.946,60
154-Carteira de Acidentes do Trabalho.....	1.580.729,20	4.400.892,50	24-DESPESAS EXTRAORDINÁRIAS		
16 RECEITAS DE ASSISTÊNCIA			241-Despesas Extraordinárias.....		342.192,30
161-Específicas.....		38.130,00	25-DESPESAS DE PARTEIRAS E SERVIÇOS ANEXOS		
17-RECEITAS DE EXERCÍCIOS ANTERIORES			251-Carteira Imobiliária.....	3.566.533,50	
171-Recitas de Exercícios Anteriores.....		20.525,60	252-Carteira de Empréstimos.....	643.326,60	
RECEITA TOTAL.....		72.394.519,40	253-Carteira de Fianças.....	3.424,50	
581-Anulações e Regularizações.....		145.687,00	254-Carteira de Acidentes de Trabalho.....	1.075.565,00	5.288.849,60
TOTAL GERAL.....		72.540.206,40	26-DESPESAS DE ASSISTÊNCIA		
			261-Serviço Médico Hospitalar.....	6.085.929,20	
			265-Contribuição para o S. A. P. S.....	778.417,80	
			266-Contribuição para o S. A. M. D. U.....	300.248,36	7.164.595,30
			27-DESPESAS DE EXERCÍCIOS ANTERIORES		
			271-Despesas de Exercícios Anteriores.....		181.355,40
			DESPESA TOTAL.....		22.384.667,30
			681-Anulações e Regularizações.....		36.422,20
			TOTAL.....		22.421.119,50
			SALDO DO EXERCÍCIO.....		50.119.086,90
			TOTAL GERAL.....		72.540.206,40

BALANÇO DO EXERCÍCIO DE 1949

R E C E I T A			D E S P E S A		
	Cr\$	Cr\$		Cr\$	Cr\$
30-BENS PARA O PRÓPRIO FUNCIONAMENTO			40-RESERVAS DE PREVISÃO		
301-Imóveis.....	4.815.782,00		401-Reserva da Carteira de Empréstimos.....	558.121,30	558.121,30
302-Veículos, Móveis, Instalações, etc....	1.306.169,50	6.121.951,50	41-FUNDOS ESPECIAIS		
31-BENS PARA RENDA			411-Fundo de Garantia.....		244.701.549,50
311-Imóveis.....		151.413,00	42-RESERVAS ESPECIAIS		
32-BENS DE CONSUMO OU TRANSFORMAÇÃO			421-Reserva para Depreciações.....	677.180,10	
321-Materiais em almoxarifado, etc.....		53.873,50	422-Reserva de Acidentes do Trabalho.....	3.352.754,00	4.029.934,10
33-BENS PARA VENDA OU ALIENAÇÃO			43-CREDORES		
331-Imóveis.....	12.157.388,60		431-Operações de Funcionamento.....	17.007.836,20	
332-Imóveis sob Promessa de Venda.....	8.067.424,40	20.224.813,00	432-Operações de Financiamento.....	749,30	
35-BENS MOBILIÁRIOS			433-Depósitos e Cauções em Dinheiro.....	631.467,40	17.640.052,90
351-Títulos para Renda.....	45.290.730,40		44-CONTAS EM TRANSIÇÃO		
352-Títulos para Venda.....	960.545,00	46.251.275,40	441-Valores em Transição Diversos.....		178.735,60
36-CAIXAS E BANCOS			46-CONTAS DE RESULTADO PENDENTE		
361-Caixas.....	175.087,30		461-Exigibilidades Pendentes.....		248.604,00
362-Bancos.....	66.441.474,50	66.616.561,80	SOMA.....		267.356.997,40
37-DEVEDORES DIVERSOS			80-CONTAS DE COMPENSAÇÃO		
371-Operações de Funcionamento.....	78.664.127,00		801-Contas de Ordem.....	152.444.900,00	
372-Operações de Financiamento.....	44.954.034,70		802-Contas de Risco.....	4.843.026,60	157.287.926,60
373-Depósitos e Cauções em Dinheiro.....	2.790,00	123.620.951,70	TOTAL.....		424.644.924,00
38-CONTAS EM TRANSIÇÃO					
381-Valores em Transição.....		735.164,20			
39-DIVERSAS CONTAS					
391-Valores Diferidos.....	1.680,00				
392-Responsabilidades Pendentes.....	453.237,70				
393-Prejuízos a Amortizar.....	3.126.075,60	3.580.893,30			
SOMA.....		267.356.997,40			
70-CONTAS DE COMPENSAÇÃO					
701-Contas de Ordem.....	152.444.900,00				
702-Contas de Risco.....	4.843.026,60	157.287.926,60			
TOTAL.....		424.644.924,00			

CAIXA DE APOSENTADORIAS E PENSÕES DE SERVIÇOS DE MINERAÇÃO DO ESTADO DE MINAS GERAIS

BALANÇO DO EXERCÍCIO DE 1949

R E C E I T A			D E S P E S A																																																																																																																																																																																																										
<table style="width: 100%; border-collapse: collapse;"> <tr> <td style="width: 50%;">10-RECEITAS ESTATUTÁRIAS</td> <td style="width: 20%; text-align: right;">Cr\$</td> <td style="width: 30%; text-align: right;">Cr\$</td> </tr> <tr> <td>101-Contribuição dos Segurados.....</td> <td style="text-align: right;">5.051.615,60</td> <td></td> </tr> <tr> <td>102-Contribuição dos Empregadores.....</td> <td style="text-align: right;">5.051.615,60</td> <td></td> </tr> <tr> <td>103-Contribuição da União.....</td> <td style="text-align: right;">5.051.615,60</td> <td></td> </tr> <tr> <td>104-Outras Receitas de Previdência.....</td> <td style="text-align: right;">243.085,30</td> <td style="text-align: right;">15.397.932,10</td> </tr> <tr> <td colspan="3"> </td> </tr> <tr> <td>11-RECEITAS PATRIMONIAIS</td> <td></td> <td></td> </tr> <tr> <td>111-Juros de Aplicações Diversos.....</td> <td></td> <td style="text-align: right;">1.832.320,40</td> </tr> <tr> <td colspan="3"> </td> </tr> <tr> <td>12-RECEITAS ADMINISTRATIVAS</td> <td></td> <td></td> </tr> <tr> <td>121-Receitas Administrativas Diversas.....</td> <td></td> <td style="text-align: right;">32.863,90</td> </tr> <tr> <td colspan="3"> </td> </tr> <tr> <td>13-RECEITAS DIVERSAS</td> <td></td> <td></td> </tr> <tr> <td>131-Rendas Diversas.....</td> <td></td> <td style="text-align: right;">291,70</td> </tr> <tr> <td colspan="3"> </td> </tr> <tr> <td>14-RECEITAS EXTRAORDINÁRIAS</td> <td></td> <td></td> </tr> <tr> <td>141-Juros de Móra, Multas, etc.....</td> <td></td> <td style="text-align: right;">546.707,70</td> </tr> <tr> <td colspan="3"> </td> </tr> <tr> <td>15-RECEITAS DE CARTEIRAS E SERVIÇOS ANEXOS</td> <td></td> <td></td> </tr> <tr> <td>151-Carteira Imobiliária.....</td> <td style="text-align: right;">266.041,60</td> <td></td> </tr> <tr> <td>152-Carteira de Empréstimos.....</td> <td style="text-align: right;">468.827,10</td> <td style="text-align: right;">734.868,70</td> </tr> <tr> <td colspan="3"> </td> </tr> <tr> <td>16-RECEITAS DE ASSISTÊNCIA</td> <td></td> <td></td> </tr> <tr> <td>161-Específicas.....</td> <td style="text-align: right;">27.541,20</td> <td></td> </tr> <tr> <td>162-Serviço de Farmácia.....</td> <td style="text-align: right;">1.582.958,70</td> <td style="text-align: right;">1.610.499,90</td> </tr> <tr> <td>TOTAL.....</td> <td></td> <td style="text-align: right;">20.155.484,40</td> </tr> <tr> <td>581-Anulações e Regularizações.....</td> <td></td> <td style="text-align: right;">18.480,70</td> </tr> <tr> <td>TOTAL GERAL.....</td> <td></td> <td style="text-align: right;">20.173.965,10</td> </tr> </table>	10-RECEITAS ESTATUTÁRIAS	Cr\$	Cr\$	101-Contribuição dos Segurados.....	5.051.615,60		102-Contribuição dos Empregadores.....	5.051.615,60		103-Contribuição da União.....	5.051.615,60		104-Outras Receitas de Previdência.....	243.085,30	15.397.932,10				11-RECEITAS PATRIMONIAIS			111-Juros de Aplicações Diversos.....		1.832.320,40				12-RECEITAS ADMINISTRATIVAS			121-Receitas Administrativas Diversas.....		32.863,90				13-RECEITAS DIVERSAS			131-Rendas Diversas.....		291,70				14-RECEITAS EXTRAORDINÁRIAS			141-Juros de Móra, Multas, etc.....		546.707,70				15-RECEITAS DE CARTEIRAS E SERVIÇOS ANEXOS			151-Carteira Imobiliária.....	266.041,60		152-Carteira de Empréstimos.....	468.827,10	734.868,70				16-RECEITAS DE ASSISTÊNCIA			161-Específicas.....	27.541,20		162-Serviço de Farmácia.....	1.582.958,70	1.610.499,90	TOTAL.....		20.155.484,40	581-Anulações e Regularizações.....		18.480,70	TOTAL GERAL.....		20.173.965,10	<table style="width: 100%; border-collapse: collapse;"> <tr> <td style="width: 50%;">20-DESPESAS ESTATUTÁRIAS</td> <td style="width: 20%; text-align: right;">Cr\$</td> <td style="width: 30%; text-align: right;">Cr\$</td> </tr> <tr> <td>201-Aposentadorias Ordinárias.....</td> <td style="text-align: right;">378.506,60</td> <td></td> </tr> <tr> <td>202-Aposentadorias por Invalidez.....</td> <td style="text-align: right;">3.545.613,00</td> <td></td> </tr> <tr> <td>203-Aposentadorias Compulsórias.....</td> <td style="text-align: right;">356.327,60</td> <td></td> </tr> <tr> <td>204-Aposentadorias Especiais.....</td> <td style="text-align: right;">34.463,40</td> <td></td> </tr> <tr> <td>205-Pensões.....</td> <td style="text-align: right;">2.454.035,60</td> <td></td> </tr> <tr> <td>206-Pecúlios e Funerais.....</td> <td style="text-align: right;">17.180,50</td> <td></td> </tr> <tr> <td>207-Auxílios Pecuniários.....</td> <td style="text-align: right;">712.258,50</td> <td></td> </tr> <tr> <td>208-Outras Despesas de Previdência.....</td> <td style="text-align: right;">10.646,80</td> <td style="text-align: right;">7.509.032,00</td> </tr> <tr> <td colspan="3"> </td> </tr> <tr> <td>21-DESPESAS PATRIMONIAIS</td> <td></td> <td></td> </tr> <tr> <td>211-Despesas de Inversões.....</td> <td></td> <td style="text-align: right;">34.148,70</td> </tr> <tr> <td colspan="3"> </td> </tr> <tr> <td>22-DESPESAS ADMINISTRATIVAS</td> <td></td> <td></td> </tr> <tr> <td>221-Pessoal.....</td> <td style="text-align: right;">1.755.955,90</td> <td></td> </tr> <tr> <td>222-Material.....</td> <td style="text-align: right;">61.720,10</td> <td></td> </tr> <tr> <td>223-Serviços de Terceiros.....</td> <td style="text-align: right;">96.086,50</td> <td></td> </tr> <tr> <td>224-Encargos Diversos.....</td> <td style="text-align: right;">229.594,40</td> <td></td> </tr> <tr> <td>225-Depreciações e Provisões.....</td> <td style="text-align: right;">129.310,00</td> <td style="text-align: right;">2.272.616,90</td> </tr> <tr> <td colspan="3"> </td> </tr> <tr> <td>24-DESPESAS EXTRAORDINÁRIAS</td> <td></td> <td></td> </tr> <tr> <td>241-Despesas Extraordinárias.....</td> <td></td> <td style="text-align: right;">175.284,10</td> </tr> <tr> <td colspan="3"> </td> </tr> <tr> <td>25-DESPESAS DE CARTEIRAS E SERVIÇOS ANEXOS</td> <td></td> <td></td> </tr> <tr> <td>251-Carteira Imobiliária.....</td> <td style="text-align: right;">305.764,10</td> <td></td> </tr> <tr> <td>252-Carteira de Empréstimos.....</td> <td style="text-align: right;">394.630,60</td> <td style="text-align: right;">700.394,70</td> </tr> <tr> <td colspan="3"> </td> </tr> <tr> <td>26-DESPESAS DE ASSISTÊNCIA</td> <td></td> <td></td> </tr> <tr> <td>261-Serviço Médico Hospitalar.....</td> <td style="text-align: right;">1.642.086,30</td> <td></td> </tr> <tr> <td>262-Serviço de Farmácia.....</td> <td style="text-align: right;">1.518.406,30</td> <td></td> </tr> <tr> <td>265-Contribuição para o S.A.P.S.....</td> <td style="text-align: right;">123.598,40</td> <td style="text-align: right;">3.284.091,00</td> </tr> <tr> <td colspan="3"> </td> </tr> <tr> <td>27-DESPESAS DE EXERCÍCIOS ANTERIORES</td> <td></td> <td></td> </tr> <tr> <td>271-Despesas de Exercícios Anteriores.....</td> <td></td> <td style="text-align: right;">27.088,80</td> </tr> <tr> <td colspan="3"> </td> </tr> <tr> <td>DESPESA TOTAL.....</td> <td></td> <td style="text-align: right;">14.002.656,20</td> </tr> <tr> <td>681-Anulações e Regularizações.....</td> <td></td> <td style="text-align: right;">6.961,90</td> </tr> <tr> <td>TOTAL.....</td> <td></td> <td style="text-align: right;">14.009.618,10</td> </tr> <tr> <td>SALDO DO EXERCÍCIO.....</td> <td></td> <td style="text-align: right;">6.164.347,00</td> </tr> <tr> <td>TOTAL GERAL.....</td> <td></td> <td style="text-align: right;">20.173.965,10</td> </tr> </table>	20-DESPESAS ESTATUTÁRIAS	Cr\$	Cr\$	201-Aposentadorias Ordinárias.....	378.506,60		202-Aposentadorias por Invalidez.....	3.545.613,00		203-Aposentadorias Compulsórias.....	356.327,60		204-Aposentadorias Especiais.....	34.463,40		205-Pensões.....	2.454.035,60		206-Pecúlios e Funerais.....	17.180,50		207-Auxílios Pecuniários.....	712.258,50		208-Outras Despesas de Previdência.....	10.646,80	7.509.032,00				21-DESPESAS PATRIMONIAIS			211-Despesas de Inversões.....		34.148,70				22-DESPESAS ADMINISTRATIVAS			221-Pessoal.....	1.755.955,90		222-Material.....	61.720,10		223-Serviços de Terceiros.....	96.086,50		224-Encargos Diversos.....	229.594,40		225-Depreciações e Provisões.....	129.310,00	2.272.616,90				24-DESPESAS EXTRAORDINÁRIAS			241-Despesas Extraordinárias.....		175.284,10				25-DESPESAS DE CARTEIRAS E SERVIÇOS ANEXOS			251-Carteira Imobiliária.....	305.764,10		252-Carteira de Empréstimos.....	394.630,60	700.394,70				26-DESPESAS DE ASSISTÊNCIA			261-Serviço Médico Hospitalar.....	1.642.086,30		262-Serviço de Farmácia.....	1.518.406,30		265-Contribuição para o S.A.P.S.....	123.598,40	3.284.091,00				27-DESPESAS DE EXERCÍCIOS ANTERIORES			271-Despesas de Exercícios Anteriores.....		27.088,80				DESPESA TOTAL.....		14.002.656,20	681-Anulações e Regularizações.....		6.961,90	TOTAL.....		14.009.618,10	SALDO DO EXERCÍCIO.....		6.164.347,00	TOTAL GERAL.....		20.173.965,10
10-RECEITAS ESTATUTÁRIAS	Cr\$	Cr\$																																																																																																																																																																																																											
101-Contribuição dos Segurados.....	5.051.615,60																																																																																																																																																																																																												
102-Contribuição dos Empregadores.....	5.051.615,60																																																																																																																																																																																																												
103-Contribuição da União.....	5.051.615,60																																																																																																																																																																																																												
104-Outras Receitas de Previdência.....	243.085,30	15.397.932,10																																																																																																																																																																																																											
11-RECEITAS PATRIMONIAIS																																																																																																																																																																																																													
111-Juros de Aplicações Diversos.....		1.832.320,40																																																																																																																																																																																																											
12-RECEITAS ADMINISTRATIVAS																																																																																																																																																																																																													
121-Receitas Administrativas Diversas.....		32.863,90																																																																																																																																																																																																											
13-RECEITAS DIVERSAS																																																																																																																																																																																																													
131-Rendas Diversas.....		291,70																																																																																																																																																																																																											
14-RECEITAS EXTRAORDINÁRIAS																																																																																																																																																																																																													
141-Juros de Móra, Multas, etc.....		546.707,70																																																																																																																																																																																																											
15-RECEITAS DE CARTEIRAS E SERVIÇOS ANEXOS																																																																																																																																																																																																													
151-Carteira Imobiliária.....	266.041,60																																																																																																																																																																																																												
152-Carteira de Empréstimos.....	468.827,10	734.868,70																																																																																																																																																																																																											
16-RECEITAS DE ASSISTÊNCIA																																																																																																																																																																																																													
161-Específicas.....	27.541,20																																																																																																																																																																																																												
162-Serviço de Farmácia.....	1.582.958,70	1.610.499,90																																																																																																																																																																																																											
TOTAL.....		20.155.484,40																																																																																																																																																																																																											
581-Anulações e Regularizações.....		18.480,70																																																																																																																																																																																																											
TOTAL GERAL.....		20.173.965,10																																																																																																																																																																																																											
20-DESPESAS ESTATUTÁRIAS	Cr\$	Cr\$																																																																																																																																																																																																											
201-Aposentadorias Ordinárias.....	378.506,60																																																																																																																																																																																																												
202-Aposentadorias por Invalidez.....	3.545.613,00																																																																																																																																																																																																												
203-Aposentadorias Compulsórias.....	356.327,60																																																																																																																																																																																																												
204-Aposentadorias Especiais.....	34.463,40																																																																																																																																																																																																												
205-Pensões.....	2.454.035,60																																																																																																																																																																																																												
206-Pecúlios e Funerais.....	17.180,50																																																																																																																																																																																																												
207-Auxílios Pecuniários.....	712.258,50																																																																																																																																																																																																												
208-Outras Despesas de Previdência.....	10.646,80	7.509.032,00																																																																																																																																																																																																											
21-DESPESAS PATRIMONIAIS																																																																																																																																																																																																													
211-Despesas de Inversões.....		34.148,70																																																																																																																																																																																																											
22-DESPESAS ADMINISTRATIVAS																																																																																																																																																																																																													
221-Pessoal.....	1.755.955,90																																																																																																																																																																																																												
222-Material.....	61.720,10																																																																																																																																																																																																												
223-Serviços de Terceiros.....	96.086,50																																																																																																																																																																																																												
224-Encargos Diversos.....	229.594,40																																																																																																																																																																																																												
225-Depreciações e Provisões.....	129.310,00	2.272.616,90																																																																																																																																																																																																											
24-DESPESAS EXTRAORDINÁRIAS																																																																																																																																																																																																													
241-Despesas Extraordinárias.....		175.284,10																																																																																																																																																																																																											
25-DESPESAS DE CARTEIRAS E SERVIÇOS ANEXOS																																																																																																																																																																																																													
251-Carteira Imobiliária.....	305.764,10																																																																																																																																																																																																												
252-Carteira de Empréstimos.....	394.630,60	700.394,70																																																																																																																																																																																																											
26-DESPESAS DE ASSISTÊNCIA																																																																																																																																																																																																													
261-Serviço Médico Hospitalar.....	1.642.086,30																																																																																																																																																																																																												
262-Serviço de Farmácia.....	1.518.406,30																																																																																																																																																																																																												
265-Contribuição para o S.A.P.S.....	123.598,40	3.284.091,00																																																																																																																																																																																																											
27-DESPESAS DE EXERCÍCIOS ANTERIORES																																																																																																																																																																																																													
271-Despesas de Exercícios Anteriores.....		27.088,80																																																																																																																																																																																																											
DESPESA TOTAL.....		14.002.656,20																																																																																																																																																																																																											
681-Anulações e Regularizações.....		6.961,90																																																																																																																																																																																																											
TOTAL.....		14.009.618,10																																																																																																																																																																																																											
SALDO DO EXERCÍCIO.....		6.164.347,00																																																																																																																																																																																																											
TOTAL GERAL.....		20.173.965,10																																																																																																																																																																																																											

BALANÇO DO EXERCÍCIO DE 1949

Á T I V O			P A S S I V O																																																																																																																																																				
<table style="width: 100%; border-collapse: collapse;"> <tr> <td style="width: 50%;">30-BENS PARA O PRÓPRIO FUNCIONAMENTO</td> <td style="width: 20%; text-align: right;">Cr\$</td> <td style="width: 30%; text-align: right;">Cr\$</td> </tr> <tr> <td>301-Imóveis.....</td> <td style="text-align: right;">1.990.025,90</td> <td></td> </tr> <tr> <td>302-Veículos, Móveis, Instalações, etc...</td> <td style="text-align: right;">1.032.313,70</td> <td style="text-align: right;">3.022.339,60</td> </tr> <tr> <td colspan="3"> </td> </tr> <tr> <td>32-BENS DE CONSUMO OU TRANSFORMAÇÃO</td> <td></td> <td></td> </tr> <tr> <td>321-Materiais em almoxarifado, etc.....</td> <td></td> <td style="text-align: right;">127.507,20</td> </tr> <tr> <td colspan="3"> </td> </tr> <tr> <td>33-BENS PARA VENDA OU ALIENAÇÃO</td> <td></td> <td></td> </tr> <tr> <td>333-Outros Bens.....</td> <td></td> <td style="text-align: right;">450.872,00</td> </tr> <tr> <td colspan="3"> </td> </tr> <tr> <td>35-BENS MOBILIÁRIOS</td> <td></td> <td></td> </tr> <tr> <td>351-Títulos para Renda.....</td> <td></td> <td style="text-align: right;">17.303.885,80</td> </tr> <tr> <td colspan="3"> </td> </tr> <tr> <td>36-CAIXAS E BANCOS</td> <td></td> <td></td> </tr> <tr> <td>361-Caixas.....</td> <td style="text-align: right;">6.223,90</td> <td></td> </tr> <tr> <td>362-Bancos.....</td> <td style="text-align: right;">12.451.430,50</td> <td style="text-align: right;">12.457.654,40</td> </tr> <tr> <td colspan="3"> </td> </tr> <tr> <td>37-DEVEDORES DIVERSOS</td> <td></td> <td></td> </tr> <tr> <td>371-Operações de Funcionamento.....</td> <td style="text-align: right;">11.507.979,70</td> <td></td> </tr> <tr> <td>372-Operações de Financiamento.....</td> <td style="text-align: right;">5.828.002,50</td> <td></td> </tr> <tr> <td>373-Depósitos e Cauções em Dinheiro...</td> <td style="text-align: right;">885,00</td> <td style="text-align: right;">17.336.887,20</td> </tr> <tr> <td colspan="3"> </td> </tr> <tr> <td>39-DIVERSAS CONTAS</td> <td></td> <td></td> </tr> <tr> <td>393-Prejuízos a Amortizar.....</td> <td></td> <td style="text-align: right;">63.141,60</td> </tr> <tr> <td>SOMA.....</td> <td></td> <td style="text-align: right;">50.762.267,80</td> </tr> <tr> <td colspan="3"> </td> </tr> <tr> <td>70-CONTAS DE COMPENSAÇÃO</td> <td></td> <td></td> </tr> <tr> <td>701-Contas de Ordem.....</td> <td style="text-align: right;">39.301.400,00</td> <td></td> </tr> <tr> <td>702-Contas de Risco.....</td> <td style="text-align: right;">2.750.000,00</td> <td style="text-align: right;">42.051.400,00</td> </tr> <tr> <td>TOTAL.....</td> <td></td> <td style="text-align: right;">92.813.667,80</td> </tr> </table>	30-BENS PARA O PRÓPRIO FUNCIONAMENTO	Cr\$	Cr\$	301-Imóveis.....	1.990.025,90		302-Veículos, Móveis, Instalações, etc...	1.032.313,70	3.022.339,60				32-BENS DE CONSUMO OU TRANSFORMAÇÃO			321-Materiais em almoxarifado, etc.....		127.507,20				33-BENS PARA VENDA OU ALIENAÇÃO			333-Outros Bens.....		450.872,00				35-BENS MOBILIÁRIOS			351-Títulos para Renda.....		17.303.885,80				36-CAIXAS E BANCOS			361-Caixas.....	6.223,90		362-Bancos.....	12.451.430,50	12.457.654,40				37-DEVEDORES DIVERSOS			371-Operações de Funcionamento.....	11.507.979,70		372-Operações de Financiamento.....	5.828.002,50		373-Depósitos e Cauções em Dinheiro...	885,00	17.336.887,20				39-DIVERSAS CONTAS			393-Prejuízos a Amortizar.....		63.141,60	SOMA.....		50.762.267,80				70-CONTAS DE COMPENSAÇÃO			701-Contas de Ordem.....	39.301.400,00		702-Contas de Risco.....	2.750.000,00	42.051.400,00	TOTAL.....		92.813.667,80	<table style="width: 100%; border-collapse: collapse;"> <tr> <td style="width: 50%;">40-RESERVAS DE PREVISÃO</td> <td style="width: 20%; text-align: right;">Cr\$</td> <td style="width: 30%; text-align: right;">Cr\$</td> </tr> <tr> <td>401-Reserva da Carteira de Empréstimos.....</td> <td style="text-align: right;">185.936,90</td> <td></td> </tr> <tr> <td>402-Outras Reservas de Previsão.....</td> <td style="text-align: right;">165.853,80</td> <td style="text-align: right;">351.790,70</td> </tr> <tr> <td colspan="3"> </td> </tr> <tr> <td>41-FUNDOS ESPECIAIS</td> <td></td> <td></td> </tr> <tr> <td>411-Fundo de Garantia.....</td> <td></td> <td style="text-align: right;">47.678.710,20</td> </tr> <tr> <td colspan="3"> </td> </tr> <tr> <td>42-RESERVAS ESPECIAIS</td> <td></td> <td></td> </tr> <tr> <td>421-Reserva para Depreciações.....</td> <td></td> <td style="text-align: right;">985.978,00</td> </tr> <tr> <td colspan="3"> </td> </tr> <tr> <td>43-CREDORES</td> <td></td> <td></td> </tr> <tr> <td>431-Operações de Funcionamento.....</td> <td style="text-align: right;">1.351.932,10</td> <td></td> </tr> <tr> <td>432-Operações de Financiamento.....</td> <td style="text-align: right;">393.256,80</td> <td></td> </tr> <tr> <td>433-Depósitos e Cauções em Dinheiro...</td> <td style="text-align: right;">600,00</td> <td style="text-align: right;">1.745.788,90</td> </tr> <tr> <td>SOMA.....</td> <td></td> <td style="text-align: right;">50.762.267,80</td> </tr> <tr> <td colspan="3"> </td> </tr> <tr> <td>80-CONTAS DE COMPENSAÇÃO</td> <td></td> <td></td> </tr> <tr> <td>801-Contas de Ordem.....</td> <td style="text-align: right;">39.301.400,00</td> <td></td> </tr> <tr> <td>802-Contas de Risco.....</td> <td style="text-align: right;">2.750.000,00</td> <td style="text-align: right;">42.051.400,00</td> </tr> <tr> <td>TOTAL.....</td> <td></td> <td style="text-align: right;">92.813.667,80</td> </tr> </table>	40-RESERVAS DE PREVISÃO	Cr\$	Cr\$	401-Reserva da Carteira de Empréstimos.....	185.936,90		402-Outras Reservas de Previsão.....	165.853,80	351.790,70				41-FUNDOS ESPECIAIS			411-Fundo de Garantia.....		47.678.710,20				42-RESERVAS ESPECIAIS			421-Reserva para Depreciações.....		985.978,00				43-CREDORES			431-Operações de Funcionamento.....	1.351.932,10		432-Operações de Financiamento.....	393.256,80		433-Depósitos e Cauções em Dinheiro...	600,00	1.745.788,90	SOMA.....		50.762.267,80				80-CONTAS DE COMPENSAÇÃO			801-Contas de Ordem.....	39.301.400,00		802-Contas de Risco.....	2.750.000,00	42.051.400,00	TOTAL.....		92.813.667,80
30-BENS PARA O PRÓPRIO FUNCIONAMENTO	Cr\$	Cr\$																																																																																																																																																					
301-Imóveis.....	1.990.025,90																																																																																																																																																						
302-Veículos, Móveis, Instalações, etc...	1.032.313,70	3.022.339,60																																																																																																																																																					
32-BENS DE CONSUMO OU TRANSFORMAÇÃO																																																																																																																																																							
321-Materiais em almoxarifado, etc.....		127.507,20																																																																																																																																																					
33-BENS PARA VENDA OU ALIENAÇÃO																																																																																																																																																							
333-Outros Bens.....		450.872,00																																																																																																																																																					
35-BENS MOBILIÁRIOS																																																																																																																																																							
351-Títulos para Renda.....		17.303.885,80																																																																																																																																																					
36-CAIXAS E BANCOS																																																																																																																																																							
361-Caixas.....	6.223,90																																																																																																																																																						
362-Bancos.....	12.451.430,50	12.457.654,40																																																																																																																																																					
37-DEVEDORES DIVERSOS																																																																																																																																																							
371-Operações de Funcionamento.....	11.507.979,70																																																																																																																																																						
372-Operações de Financiamento.....	5.828.002,50																																																																																																																																																						
373-Depósitos e Cauções em Dinheiro...	885,00	17.336.887,20																																																																																																																																																					
39-DIVERSAS CONTAS																																																																																																																																																							
393-Prejuízos a Amortizar.....		63.141,60																																																																																																																																																					
SOMA.....		50.762.267,80																																																																																																																																																					
70-CONTAS DE COMPENSAÇÃO																																																																																																																																																							
701-Contas de Ordem.....	39.301.400,00																																																																																																																																																						
702-Contas de Risco.....	2.750.000,00	42.051.400,00																																																																																																																																																					
TOTAL.....		92.813.667,80																																																																																																																																																					
40-RESERVAS DE PREVISÃO	Cr\$	Cr\$																																																																																																																																																					
401-Reserva da Carteira de Empréstimos.....	185.936,90																																																																																																																																																						
402-Outras Reservas de Previsão.....	165.853,80	351.790,70																																																																																																																																																					
41-FUNDOS ESPECIAIS																																																																																																																																																							
411-Fundo de Garantia.....		47.678.710,20																																																																																																																																																					
42-RESERVAS ESPECIAIS																																																																																																																																																							
421-Reserva para Depreciações.....		985.978,00																																																																																																																																																					
43-CREDORES																																																																																																																																																							
431-Operações de Funcionamento.....	1.351.932,10																																																																																																																																																						
432-Operações de Financiamento.....	393.256,80																																																																																																																																																						
433-Depósitos e Cauções em Dinheiro...	600,00	1.745.788,90																																																																																																																																																					
SOMA.....		50.762.267,80																																																																																																																																																					
80-CONTAS DE COMPENSAÇÃO																																																																																																																																																							
801-Contas de Ordem.....	39.301.400,00																																																																																																																																																						
802-Contas de Risco.....	2.750.000,00	42.051.400,00																																																																																																																																																					
TOTAL.....		92.813.667,80																																																																																																																																																					

CAIXA DE APOSENTADORIAS E PENSÕES DE SERVIÇOS DE MINERAÇÃO EM PORTO ALEGRE

BALANÇO DO EXERCÍCIO DE 1949

RECEITA			DESPESA		
	Cr\$	Cr\$		Cr\$	Cr\$
0-RECEITAS ESTATUTÁRIAS			20-DESPESAS ESTATUTÁRIAS		
101-Contribuição dos Segurados.....	4.254.182,80		201-Aposentadorias Ordinárias.....	105.722,60	
102-Contribuição dos Empregadores.....	4.254.182,80		202-Aposentadorias por Invalidez.....	4.335.252,10	
103-Contribuição da União.....	4.254.182,80		203-Aposentadorias Compulsórias.....	34.315,00	
104-Outras Receitas de Previdência.....	286.424,00	13.048.972,40	204-Aposentadorias Especiais.....	137.044,30	
			205-Pensões.....	945.974,60	
1-RECEITAS PATRIMONIAIS			206-Pecúlios e Funerais.....	5.937,80	
111-Juros de Aplicações Diversas.....		1.110.266,90	207-Auxílios Pecuniários.....	1.983.603,10	
			208-Outras Despesas de Previdência.....	32.691,50	7.580.541,00
2-RECEITAS ADMINISTRATIVAS			21-DESPESAS PATRIMONIAIS		
121-Recultas Administrativas Diversas.....		6.831,00	211-Despesas de Inversões.....		26.282,60
3-RECEITAS DIVERSAS			22-DESPESAS ADMINISTRATIVAS		
131-Rendas Diversas.....		849,00	221-Pessoal.....	1.439.796,10	
4-RECEITAS EXTRAORDINÁRIAS			222-Material.....	65.053,50	
141-Juros de Móra, Multas, etc.....		128.052,50	223-Serviços de Terceiros.....	117.367,00	
5-RECEITAS DE CARTEIRAS E SERVIÇOS ANEXOS			224-Encargos Diversos.....	173.990,00	
151-Carteira Imobiliária.....	316.184,10		225-Depreciações e Provisões.....	168.741,60	1.964.948,20
152-Carteira de Empréstimos.....	63.102,70		23-DESPESAS DIVERSAS		
153-Carteira de Fianças.....	90,00	379.376,80	231-Outras Despesas.....		2,00
6-RECEITAS DE ASSISTÊNCIA			24-DESPESAS EXTRAORDINÁRIAS		
161 - Específicas.....		2.864,00	241-Despesas Extraordinárias.....		142.968,60
7-RECEITAS DE EXERCÍCIOS ANTERIORES			25-DESPESAS DE CARTEIRAS E SERVIÇOS ANEXOS		
171-Recultas de Exercícios Anteriores.....		189.253,60	251-Carteira Imobiliária.....	468.673,40	
RECEITA TOTAL.....		14.866.466,20	252-Carteira de Empréstimos.....	78.798,30	545.471,70
TOTAL GERAL.....		14.866.466,20	26-DESPESAS DE ASSISTÊNCIA		
			261-Serviço Médico Hospitalar.....	975.962,10	
			265-Contribuição para o S. A. P. S.....	162.850,60	1.138.812,70
			27-DESPESAS DE EXERCÍCIOS ANTERIORES		
			271-Despesas de Exercícios Anteriores.....		41.721,30
			DESPESA TOTAL.....		11.440.748,10
			TOTAL.....		11.440.748,10
			SALDO DO EXERCÍCIO.....		3.425.718,10
			TOTAL GERAL.....		14.866.466,20

BALANÇO DO EXERCÍCIO DE 1949

ATIVO			PASSIVO		
	Cr\$	Cr\$		Cr\$	Cr\$
0-BENS PARA O PRÓPRIO FUNCIONAMENTO			41-FUNOS ESPECIAIS		
301-Imóveis.....	244.318,40		411-Fundo de Garantia.....		32.501.002,00
302-Veículos, Móveis, Instalações, etc...	170.731,80	415.050,20	42-RESERVAS ESPECIAIS		
1-BENS PARA RENDA			421-Reserva para Depreciações.....		681.810,60
311-Imóveis.....		3.853.428,50	43-CREDORES		
2-BENS DE CONSUMO OU TRANSFORMAÇÃO			431-Operações de Funcionamento.....	525.853,20	
321-Materiais em Almoarifado, etc.....		17.757,80	432-Operações de Financiamento.....	8.107,50	533.960,70
3-BENS PARA VENDA OU ALIENAÇÃO			44-CONTAS EM TRANSIÇÃO		
332-Imóveis sob Promessa de Venda.....		283.974,00	441-Valores em Transições Diversas.....		151.297,30
4-BENS MOBILIÁRIOS			46-CONTAS DE RESULTADO PENDENTE		
351-Títulos para Renda.....		10.052.018,00	461-Exigibilidades Pendentes.....		95.855,70
5-CALHAS E BANCOS			SOMA.....		33.963.926,30
362-Bancos.....		5.479.191,40	80-CONTAS DE COMPENSAÇÃO		
6-DEVEDORES DIVERSOS			801-Contas de Ordem.....	17.371.800,00	
371-Operações de Funcionamento.....	11.938.105,00		802-Contas de Risco.....	528.829,70	17.900.629,70
372-Operações de Financiamento.....	1.029.054,50		TOTAL.....		51.864.556,00
373-Depósitos e Cauções em Dinheiro...	500,00	12.967.659,50			
7-DIVERSAS CONTAS					
391-Valores Diferidos.....	58.054,30				
392-Responsabilidades Pendentes.....	99.752,90	894.846,90			
393-Prejuízos a Amortizar.....	737.039,70				
SOMA.....		33.963.926,30			
8-CONTAS DE COMPENSAÇÃO					
701-Contas de Ordem.....	17.371.800,00				
702-Contas de Risco.....	528.829,70	17.900.629,70			
TOTAL.....		51.864.556,00			

CAIXA DE APOSENTADORIA E PENSÕES DE SERVIÇOS PÚBLICOS DO AMAZONAS

BALANÇO DO EXERCÍCIO DE 1949

R E C E I T A			D E S P E S A		
10-RECEITAS ESTATUTÁRIAS	Cr\$	Cr\$	20-DESPESAS ESTATUTÁRIAS	Cr\$	Cr\$
101-Contribuição dos Segurados.....	1.519.708,60		201-Aposentadorias Ordinárias.....	123.951,10	
102-Contribuição dos Empregadores.....	1.519.708,60		202-Aposentadorias por Invalidez.....	330.751,00	
103-Contribuição da União.....	1.519.708,60		203-Aposentadorias Compulsórias.....	17.680,00	
104-Outras Receitas de Previdência.....	10.550,10	4.569.675,90	204-Aposentadorias Especiais.....	12.373,30	
			205-Pensões.....	438.602,40	
11-RECEITAS PATRIMONIAIS			207-Auxílios Pecuniários.....	66.384,60	
111-Juros de Aplicações Diversas.....		195.994,30	208-Outras Despesas de Previdência.....	987,40	990.729
12-RECEITAS ADMINISTRATIVAS			21-DESPESAS PATRIMONIAIS		
121-Recultas Administrativas Diversas.....		288,40	211-Despesas de Idversões.....		8.089
13-RECEITAS DIVERSAS			22-DESPESAS ADMINISTRATIVAS		
131-Rendas Diversas.....		80.221,50	221-Pessoal.....	713.669,60	
14-RECEITAS EXTRAORDINÁRIAS			222-Material.....	43.898,30	
141-Juros de Móra, Multas, etc.....		273.470,70	223-Serviços de Terceiros.....	71.564,30	
15-RECEITAS DE CARTEIRAS E SERVIÇOS ANEXOS			224-Encargos Diversos.....	86.893,10	
151-Carteira Imobiliária.....	6.600,00		225-Depreciações e Provisões.....	39.060,00	955.082
152-Carteira de Empréstimos.....	57.560,70	64.160,70	24-DESPESAS EXTRAORDINÁRIAS		
16-RECEITAS DE ASSISTÊNCIA			241-Despesas Extraordinárias.....		51.760
161-Específicas.....		11.776,40	25-DESPESAS DE CARTEIRAS E SERVIÇOS ANEXOS		
17-RECEITAS DE EXERCÍCIOS ANTERIORES			251-Carteira Imobiliária.....	7.733,60	
171-Recultas de Exercícios Anteriores....		1.870,50	252-Carteira de Empréstimos.....	40.405,00	48.132
RECEITA TOTAL.....		5.197.458,40	26-DESPESAS DE ASSISTÊNCIA		
TOTAL GERAL.....		5.197.458,40	261-Serviço Médico Hospitalar.....	439.570,90	
			265-Contribuição para o S. A. P. S.....	22.579,10	462.152
			27-DESPESAS DE EXERCÍCIOS ANTERIORES		
			271-Despesas de Exercícios Anteriores.....		36,91
			DESPESA TOTAL.....		2.552,81
			TOTAL.....		2.552,81
			SALDO DO EXERCÍCIO.....		2.644,64
			TOTAL GERAL.....		5.197,45

BALANÇO DO EXERCÍCIO DE 1949

A T I V O			P A S S I V O		
30-BENS PARA O PRÓPRIO FUNCIONAMENTO	Cr\$	Cr\$	40-RESERVAS DE PREVISÃO	Cr\$	Cr\$
301-Imóveis.....	39.478,00		401-Reserva da Carteira de Empréstimos.....		81.311
302-Veículos, Móveis, Instalações, etc....	787.389,80	826.567,80	41-FUNDOS ESPECIAIS		
32-BENS DE CONSUMO OU TRANSFORMAÇÃO			411-Fundo de Garantia.....		13.019,70
321-Materiais em almoxarifado, etc.....		96.354,50	42-RESERVAS ESPECIAIS		
35-BENS MOBILIÁRIOS			421-Reserva para Depreciações.....		215,40
351-Títulos para Renda.....		2.356.184,00	43-CREDORES		
36-CAIXAS E BANCOS			431-Operações de Funcionamento.....	328.865,90	
361-Caixas.....	13.158,00		432-Operações de Financiamento.....	31.500,00	360.365
362-Bancos.....	3.630.297,20	3.643.495,20	44-CONTAS EM TRANSIÇÃO		
37-DEVEDORES DIVERSOS			441-Valores em Transição Diversos.....		96,10
371-Operações de Funcionamento.....	6.400.794,00		46-CONTAS DE RESULTADO PENDENTE		
372-Operações de Financiamento.....	704.972,50		461-Exigibilidades Pendentes.....		258,10
373-Depósitos e Cauções em Dinheiro....	750,00	7.106.516,50	SOMA.....		14.031,20
39-DIVERSAS CONTAS			80-CONTAS DE COMPENSAÇÃO		
392-Responsabilidades Pendentes.....		2.563,60	801-Contas de Ordem.....		455,00
SOMA.....		14.031.921,60	TOTAL.....		14.486,20
70-CONTAS DE COMPENSAÇÃO					
701-Contas de Ordem.....		455.060,00			
TOTAL.....		14.486.921,60			

CAIXA DE APOSENTADORIAS E PENSÕES DE SERVIÇOS PÚBLICOS DO ESTADO DO PARÁ

BALANÇO DO EXERCÍCIO DE 1949

R E C E I T A			D E S P E S A		
1-RECEITAS ESTATUTÁRIAS	Cr\$	Cr\$	20-DESPESAS ESTATUTÁRIAS	Cr\$	Cr\$
1-Contribuição dos Segurados.....	2.001.389,55		201-Aposentadorias Ordinárias.....	247.819,40	
2-Contribuição dos Empregadores.....	2.001.389,55		202-Aposentadorias por Invalidez.....	731.842,40	
3-Contribuição da União.....	2.001.389,55		203-Aposentadorias Compulsórias.....	115.785,00	
4-Outras Receitas de Previdência.....	27.856,30	6.032.024,95	204-Aposentadorias Especiais.....	17.188,90	
			205-Pensões.....	841.459,30	
1-RECEITAS PATRIMONIAIS			207-Auxílios Pecuniários.....	18.580,30	
11-Juros de Aplicações Diversas.....		141.586,50	208-Outras Despesas de Previdência.....	2.946,20	1.975.621,50
			21-DESPESAS PATRIMONIAIS		
1-RECEITAS DIVERSAS			211-Despesas de Inversões.....		6.853,30
13-Rendas Diversas.....		33.003,20	22-DESPESAS ADMINISTRATIVAS		
			221-Pessoal.....	556.828,10	
1-RECEITAS EXTRAORDINÁRIAS			222-Material.....	15.488,17	
14-Juros de Móra, Multas, etc.....		455.471,00	223-Serviços de Terceiros.....	35.315,90	
			224-Encargos Diversos.....	80.947,20	
1-RECEITAS DE CARTEIRAS E SERVIÇOS ANEXOS			225-Depreciações e Provisões.....	17.509,30	706.088,67
15-Carteira Imobiliária.....		38.690,60	23-DESPESAS DIVERSAS		
			231-Outras Despesas.....		1.815,50
1-RECEITAS DE ASSISTÊNCIA			24-DESPESAS EXTRAORDINÁRIAS		
16-Específicas.....	632,00		241-Despesas Extraordinárias.....		59.179,40
17-Serviços Farmacêuticos Contratados	17.121,10	17.753,10	25-DESPESAS DE CARTEIRAS E SERVIÇOS ANEXOS		
			251-Carteira Imobiliária.....		27.028,40
1-RECEITAS DE EXERCÍCIOS ANTERIORES			26-DESPESAS DE ASSISTÊNCIA		
18-Recceitas de Exercícios Anteriores.....		36.333,00	261-Serviço Médico Hospitalar.....	332.800,93	
			263-Serviços Farmacêuticos Contratados	15.726,50	348.527,43
RECEITA TOTAL.....		6.760.862,35	27-DESPESAS DE EXERCÍCIOS ANTERIORES		
19-Superveniências Ativas.....	3.520.165,45		271-Despesas de Exercícios Anteriores.....		57.179,40
20-Insustistências Passivas.....	794.163,90	4.314.329,35	DESPESA TOTAL.....		3.182.293,60
			684-Superveniências Passivas.....	4.292.144,45	
			685-Insustistências Ativas.....	22.184,90	4.314.329,35
			TOTAL.....		7.496.622,95
			SALDO DO EXERCÍCIO.....		3.578.568,75
TOTAL GERAL.....		11.075.191,70	TOTAL GERAL.....		11.075.191,70

BALANÇO DO EXERCÍCIO DE 1949

A T I V O			P A S S I V O		
20-RECURSOS PARA O PRÓPRIO FUNCIONAMENTO	Cr\$	Cr\$	41-FUNDOS ESPECIAIS		Cr\$
201-Veículos, Móveis, Instalações, etc.....		186.905,20	411-Fundo de Garantia.....		14.515.641,15
21-RECURSOS PARA RENDA			42-RESERVAS ESPECIAIS		
211-Imóveis.....		355.349,30	421-Reserva para Depreciações.....		98.586,50
22-RECURSOS DE CONSUMO OU TRANSFORMAÇÃO			43-CREDORES		
221-Materiais em almoxarifado, etc.....		48.181,40	431-Operações de Funcionamento.....		425.915,00
23-RECURSOS PARA VENDA OU ALIENAÇÃO			44-CONTAS EM TRANSIÇÃO		
231-Imóveis sob Promessa de Venda.....		50.000,00	441-Valores em Transição Diversos.....		738.706,70
24-RECURSOS MOBILIÁRIOS			46-CONTAS DE RESULTADO PENDENTE		
241-Títulos para Renda.....		1.761.827,60	461-Exigibilidades Pendentes.....		150.309,30
25-CAIXAS E BANCOS			SOMA.....		15.929.158,65
251-Caixas.....	2.080,40		80-CONTAS DE COMPENSAÇÃO		
252-Bancos.....	699.833,30	701.913,70	801-Contas de Ordem.....		2.750.000,00
26-DEVEDORES DIVERSOS					
261-Operações de Funcionamento.....	12.624.831,05				
262-Operações de Financiamento.....	67.218,70				
263-Depósitos e Cauções em Dinheiro.....	560,00	12.692.609,75			
27-DIVERSAS CONTAS					
271-Responsabilidades Pendentes.....	59.495,00				
272-Prejuízos a Amortizar.....	72.876,70	132.371,70			
SOMA.....		15.929.158,65			
70-CONTAS DE COMPENSAÇÃO					
701-Contas de Ordem.....		2.730.000,00			
TOTAL.....		18.659.158,65	TOTAL.....		18.659.158,65

CAIXA DE APOSENTADORIA E PENSÕES DE SERVIÇOS PÚBLICOS DOS ESTADOS DO PIAUÍ E MARANHÃO

BALANÇO DO EXERCÍCIO DE 1949

R E C E I T A				D E S P E S A			
10-RECEITAS ESTATUTÁRIAS	Cr\$	Cr\$		20-DESPESAS ESTATUTÁRIAS	Cr\$	Cr\$	
101-Contribuição dos Segurados.....	2.922.888,40			201-Aposentadorias Ordinárias.....	58.087,60		
102-Contribuição dos Empregadores.....	2.922.888,40			202-Aposentadorias por Invalidez.....	889.608,30		
103-Contribuição da União.....	2.922.888,40			203-Aposentadorias Compulsórias.....	115.880,10		
104-Outras Receitas de Previdência.....	17.179,30	8.785.844,50		204-Aposentadorias Especiais.....	4.265,30		
				205-Pensões.....	713.589,50		
11-RECEITAS PATRIMONIAIS				206-Pecúlios e Funerais.....	250,00		
111-Juros de Aplicações Diversas.....		387.881,30		207-Auxílios Pecuniários.....	86.733,20		
				208-Outras Despesas de Previdência.....	6.818,80	1.875.232,80	
13-RECEITAS DIVERSAS				21-DESPESAS PATRIMONIAIS			
131-Rendas Diversas.....		8.174,50		211-Despesas de Inversões.....		6.324,10	
14-RECEITAS EXTRAORDINÁRIAS				22-DESPESAS ADMINISTRATIVAS			
141-Juros de Móra, Multas, etc.....		964,60		221-Pessoal.....	780.742,80		
15-RECEITAS DE CARTEIRAS E SERVIÇOS ANEXOS				222-Material.....	40.596,60		
151-Carteira Imobiliária.....	16.034,00			223-Serviços de Terceiros.....	30.481,00		
152-Carteira de Empréstimos.....	99.571,80	115.605,80		224-Encargos Diversos.....	92.179,30		
16-RECEITAS DE ASSISTÊNCIA				225-Depreciações e Provisões.....	18.084,90	962.084,60	
161-Específicas.....		12.547,50		24-DESPESAS EXTRAORDINÁRIAS			
17-RECEITAS DE EXERCÍCIOS ANTERIORES				241-Despesas Extraordinárias.....		119.787,90	
171-Recitas de Exercícios Anteriores.....		207.530,40		25-DESPESAS DE CARTEIRAS E SERVIÇOS ANEXOS			
RECEITA TOTAL.....		9.518.548,60		251-Carteira Imobiliária.....	26.971,80		
581-Anulações e Regularizações.....	8.089,80			252-Carteira de Empréstimos.....	88.256,70	115.228,50	
583-Alienações Patrimoniais.....	12.240,00			26-DESPESAS DE ASSISTÊNCIA			
584-Superveniências Ativas.....	178.590,40			261-Serviço Médico Hospitalar.....	559.694,30		
585-Insustitências Passivas.....	11.689,50	210.609,70		265-Contribuição para o S.A.P.S.....	116.915,70	676.610,00	
TOTAL GERAL.....		9.729.158,30		27-DESPESAS DE EXERCÍCIOS ANTERIORES			
				271-Despesas de Exercícios Anteriores.....		3.414,40	
				DESPESA TOTAL.....		3.758.682,30	
				681-Anulações e Regularizações.....	37.367,50		
				683-Baixas Patrimoniais.....	112.029,40	211.684,30	
				685-Insustitências Ativas.....	62.287,40		
				TOTAL.....		3.970.366,60	
				SALDO DO EXERCÍCIO.....		5.758.791,70	
				TOTAL GERAL.....		9.729.158,30	

BALANÇO DO EXERCÍCIO DE 1949

A T I V O				P A S S I V O			
30-BENS PARA O PRÓPRIO FUNCIONAMENTO	Cr\$	Cr\$		40-RESERVAS DE PREVISÃO	Cr\$	Cr\$	
302-Veículos, Móveis, Instalações, etc.....		310.456,00		401-Reserva da Carteira de Empréstimos.....		75.691,30	
32-BENS DE CONSUMO OU TRANSFORMAÇÃO				41-FUNDOS ESPECIAIS			
321-Materiais em Almoxarifado, etc.....		37.908,30		411-Fundo de Garantia.....		21.477.674,00	
33-BENS PARA VENDA OU ALIENAÇÃO				42-RESERVAS ESPECIAIS			
331-Imóveis.....	301.400,00			421-Reserva para Depreciações.....		57.191,80	
332-Imóveis sob Promessa de Venda.....	187.730,00	489.130,00		43-CREDORES			
35-BENS MOBILIÁRIOS				431-Operações de Funcionamento.....		644.131,00	
351-Títulos para Renda.....		2.536.190,70		44-CONTAS EM TRANSIÇÃO			
36-CAIXAS E BANCOS				441-Valores em Transição Diversos.....		1.466.340,00	
361-Caixas.....	60.323,50			46-CONTAS DE RESULTADO PENDENTE			
362-Bancos.....	6.109.958,60	6.170.282,10		461-Exigibilidades Pendentes.....		33.260,00	
37-DEVEDORES DIVERSOS				SOMA.....		23.754.290,00	
371-Operações de Funcionamento.....	13.046.584,30			80-CONTAS DE COMPENSAÇÃO			
372-Operações de Financiamento.....	1.038.541,50			801-Contas de Ordem.....	5.418.400,00		
373-Depósitos e Cauções em Dinheiro.....	150,00	14.085.275,80		802-Contas de Risco.....	187.730,00	5.606.130,00	
38-CONTAS EM TRANSIÇÃO				TOTAL.....		29.360.420,00	
381-Valores em Transição.....		267,60					
39-DIVERSAS CONTAS							
392-Responsabilidades Pendentes.....	45.776,20						
393-Prejuízos a Amortizar.....	79.004,20	124.780,40					
SOMA.....		23.754.290,90					
70-CONTAS DE COMPENSAÇÃO							
701-Contas de Ordem.....	5.418.400,00						
702-Contas de Risco.....	187.730,00	5.606.130,00					
TOTAL.....		29.360.420,90					

CAIXA DE APOSENTADORIA E PENSÕES DE SERVIÇOS PÚBLICOS DO ESTADO DO RIO GRANDE DO NORTE

BALANÇO DO EXERCÍCIO DE 1949

R E C E I T A			D E S P E S A		
10-RECEITAS ESTATUTÁRIAS			20-DESPESAS ESTATUTÁRIAS		
	Cr\$	Cr\$		Cr\$	Cr\$
101-Contribuição dos Segurados.....	2.113.861,10		201-Aposentadorias Ordinárias.....	159.778,00	
102-Contribuição dos Empregadores.....	2.113.861,10		202-Aposentadorias por Invalidez.....	281.061,90	
103-Contribuição da União.....	2.113.861,10		203-Aposentadorias Compulsórias.....	3.822,00	
104-Outras Receitas de Previdência.....	9.623,70	6.351.207,00	204-Aposentadorias Especiais.....	11.415,60	
			205-Pensões.....	307.346,40	
11-RECEITAS PATRIMONIAIS			206-Pecúlios e Funerais.....	300,00	
111-Juros de Aplicações Diversas.....		378.217,50	207-Auxílios Pecuniários.....	76.149,70	
13-RECEITAS DIVERSAS			208-Outras Despesas de Previdência.....	1.231,00	841.104,60
131-Rendas Diversas.....		1.095,60	21-DESPESAS PATRIMONIAIS		
14-RECEITAS EXTRAORDINÁRIAS			211-Despesas de Inversões.....		364,20
141-Juros de Móra, Mu'tas, etc.....		7.029,30	22-DESPESAS ADMINISTRATIVAS		
15-RECEITAS DE CARTEIRAS E SERVIÇOS ANEXOS			221-Pessoal.....	788.571,00	
151-Carteira Imobiliária.....	147.137,20		222-Material.....	20.000,00	
152-Carteira de Empréstimos.....	175.334,80	322.472,00	223-Serviços de Terceiros.....	43.880,00	
RECEITA TOTAL.....		7.060.021,40	224-Encargos Diversos.....	78.919,90	931.370,90
TOTAL GERAL.....		7.060.021,40	23-DESPESAS DIVERSAS		
			231-Outras Despesas.....		370,00
			24-DESPESAS EXTRAORDINÁRIAS		
			241-Despesas Extraordinárias.....		58.084,40
			25-DESPESAS DE CARTEIRAS E SERVIÇOS ANEXOS		
			251-Carteira Imobiliária.....	145.489,40	
			252-Carteira de Empréstimos.....	126.537,20	272.026,60
			26-DESPESAS DE ASSISTÊNCIA		
			261-Serviço Médico Hospitalar.....	360.722,00	
			265-Contribuição para o S.A.P.S.....	84.553,60	445.275,60
			27-DESPESAS DE EXERCÍCIOS ANTERIORES		
			271-Despesas de Exercícios Anteriores.....		48.554,60
			DESPESA TOTAL.....		2.597.150,90
			684-Superviniências Passivas.....	3.482,20	
			685-Insustistências Ativas.....	4.643,50	8.125,70
			TOTAL.....		2.605.276,60
			SALDO DO EXERCÍCIO.....		4.454.744,80
			TOTAL GERAL.....		7.060.021,40

BALANÇO DO EXERCÍCIO DE 1949

A T I V O			P A S S I V O		
30-BENS PARA O PRÓPRIO FUNCIONAMENTO			40-RESERVAS DE PREVISÃO		
	Cr\$	Cr\$		Cr\$	Cr\$
302-Veículos, Móveis, Instalações, etc.....		289.144,90	401-Reserva de Carteira de Empréstimos	59.627,50	
32-BENS DO CONSUMO OU TRANSFORMAÇÃO			401-Outras Reservas de Previsão.....	103.354,60	162.982,10
321-Materiais em almoxarifado, etc.....		77.131,50	41-FUNDOS ESPECIAIS		
33-BENS PARA VENDA OU ALIENAÇÃO			411-Fundo de Garantia.....		16.493.909,00
331-Imóveis.....	167.858,60		42-RESERVAS ESPECIAIS		
332-Imóveis sob Promessa de Venda.....	2.575.659,90	2.743.518,50	421-Reserva para Depreciações.....		170.191,70
35-BENS MOBILIÁRIOS			43-CREDORES		
351-Títulos para Renda.....		1.651.458,10	431-Operações de Funcionamento.....		175.354,30
36-CAIXAS E BANCOS			44-CONTAS EM TRANSIÇÃO		
361-Caixas.....	82.102,80		441-Valores em Transição Diversos.....		323.012,10
362-Bancos.....	3.111.377,90	3.193.480,70	46-CONTAS DE RESULTADO PENDENTES		
37-DEVEDORES DIVERSOS			461-Exigibilidades Pendentes.....		158.657,00
371-Operações de Funcionamento.....	7.342.329,20		SOMA.....		17.484.106,20
372-Operações de Financiamento.....	1.674.674,10		80-CONTAS DE COMPENSAÇÃO		
373-Depósitos e Cauções em Dinheiro.....	400,00	9.017.403,30	801-Contas de Ordem.....	4.491.800,00	
38-CONTAS EM TRANSIÇÃO			802-Contas de Risco.....	2.457.588,10	6.949.388,10
381-Valores em Transição.....		1.330,20	TOTAL.....		24.433.494,30
39-DIVERSAS CONTAS					
392-Responsabilidades Pendentes.....	468.105,50				
393-Prejuízos a Amortizar.....	42.533,50	510.639,00			
SOMA.....		17.484.106,20			
70-CONTAS DE COMPENSAÇÃO					
701-Contas de Ordem.....	4.491.800,00				
702-Contas de Risco.....	2.457.588,10	6.949.388,10			
TOTAL.....		24.433.494,30			

CAIXA DE APOSENTADORIAS E PENSÕES DE SERVIÇOS PÚBLICOS DOS ESTADOS DE PERNAMBUCO E ALAGOAS

BALANÇO DO EXERCÍCIO DE 1949

RECEITA			DESPESA		
	Cr\$	Cr\$		Cr\$	Cr\$
10-RECEITAS ESTATUTÁRIAS			20-DESPESAS ESTATUTÁRIAS		
101-Contribuição dos Segurados.....	2.686.210,80		201-Aposentadorias Ordinárias.....	589.721,60	
102-Contribuição dos Empregadores.....	2.686.210,80		202-Aposentadorias por Invalidez.....	1.451.288,20	
103-Contribuição da União.....	2.686.210,80		203-Aposentadorias Compulsórias.....	243.943,00	
104-Outras Receitas de Previdência.....	49.570,50	8.108.202,90	204-Aposentadorias Especiais.....	107.910,80	
			205-Pensões.....	1.358.276,50	
11-RECEITAS PATRIMONIAIS			206-Pecúlios e Funerais.....	2.110,00	
111-Juros de Aplicações Diversas.....		873.907,40	207-Auxílios Pecuniários.....	269.134,40	
			208-Outras Despesas de Previdência.....	47.611,00	4.069.995,50
12-RECEITAS ADMINISTRATIVAS			21-DESPESAS PATRIMONIAIS		
121-Receitas Administrativas Diversas.....		6.840,30	211-Despesas de Inversões.....		7.969,90
			22-DESPESAS ADMINISTRATIVAS		
13-RECEITAS DIVERSAS			221-Pessoal.....	1.425.943,20	
131-Rendas Diversas.....		70.799,90	222-Material.....	49.637,20	
			223-Serviços de Terceiros.....	80.698,20	
15-RECEITAS DE CARTEIRAS E SERVIÇOS ANEXOS			224-Encargos Diversos.....	121.590,60	
151-Carteira Imobiliária.....	339.791,60		225-Depreciações e Provisões.....	28.818,90	1.706.688,10
152-Carteira de Empréstimos.....	111.834,60		23-DESPESAS DIVERSAS		
153-Carteira de Fiança.....	4.381,40	456.007,60	231-Outras Despesas.....		8.442,80
			24-DESPESAS EXTRAORDINÁRIAS		
16-RECEITAS DE ASSISTÊNCIA			241-Despesas Extraordinárias.....		159.100,00
161-Específicas.....		32.300,00	25-DESPESAS DE CARTEIRAS E SERVIÇOS ANEXOS		
			251-Carteira Imobiliária.....	371.874,20	
17-RECEITAS DE EXERCÍCIOS ANTERIORES			252-Carteira de Empréstimos.....	235.906,70	
171-Receitas de Exercícios Anteriores.....		66.198,30	253-Carteira de Fianças.....	691,20	608.472,10
			26-DESPESAS DE ASSISTÊNCIA		
RECEITA TOTAL.....		9.614.256,40	261-Serviço Médico Hospitalar.....	1.012.876,70	
			265-Contribuição para o S.A.P.S.....	40.000,00	1.052.876,70
584-Superveniências Ativas.....		874.814,40	27-DESPESAS DE EXERCÍCIOS ANTERIORES		
			271-Despesas de Exercícios Anteriores.....		10.013,60
TOTAL GERAL.....		10.489.070,80	DESPESA TOTAL.....		7.623.558,70
			TOTAL.....		7.623.558,70
			SALDO DO EXERCÍCIO.....		2.865.512,10
			TOTAL GERAL.....		10.489.070,80

BALANÇO DO EXERCÍCIO DE 1949

ATIVO			PASSIVO		
	Cr\$	Cr\$		Cr\$	Cr\$
30-BENS PARA O PRÓPRIO FUNCIONAMENTO			40-RESERVA DE PREVISÃO		
302-Veículos, Móveis, Instalações, etc.....		666.666,80	402-Outras Reservas de Previsão.....		21.619,90
32-BENS DE CONSUMO OU TRANSFORMAÇÃO			41-FUNDOS ESPECIAIS		
321-Materiais em almoxarifado, etc.....		36.488,50	411-Fundo de Garantia.....		23.304.398,50
33-BENS PARA VENDA OU ALIENAÇÃO			42-RESERVAS ESPECIAIS		
331-Imóveis.....	424.741,20		421-Reserva para Depreciação.....		101.633,60
332-Imóveis sob promessa de Venda.....	4.101.621,00		43-CREDORES		
333-Outros Bens.....	1.729.178,40	6.255.543,60	431-Operações de Funcionamento.....	1.224.527,10	
35-BENS MOBILIÁRIOS			432-Operações de Financiamento.....	163.189,70	
351-Títulos para Renda.....		5.738.860,70	433-Depósitos e Cauções em Dinheiro.....	14.579,30	1.402.296,10
36-CAIXA E BANCOS			44-CONTAS EM TRANSIÇÃO		
361-Caixas.....	23.233,60		441-Valores em Transição Diversos.....		869.427,00
362-Bancos.....	2.652.591,70	2.675.825,30	45-CONTAS DE RECEITAS DIFERIDAS		
37-DEVEDORES DIVERSOS			451-Receitas Antecipadas.....		4.429,50
371-Operações de Funcionamento.....	6.394.862,10		46-CONTAS DE RESULTADO PENDENTE		
372-Operações de Financiamento.....	2.744.387,80		461-Exigibilidades Pendentes.....		150,00
373-Depósitos e Cauções em Dinheiro.....	100.085,00	9.239.334,90	SOMA.....		25.704.014,60
38-CONTAS EM TRANSIÇÃO			50-CONTAS DE COMPENSAÇÃO		
381-Valores em Transição.....		817.036,00	501-Contas de Ordem.....	18.199.916,40	
39-DIVERSAS CONTAS			502-Contas de Riscos.....	150.800,00	18.350.716,40
391-Valores Diferidos.....	600,00		TOTAL.....		44.054.731,00
392-Responsabilidades Pendentes.....	21.362,00				
393-Prejuízos a Amortizar.....	261.296,80	274.258,80			
SOMA.....		25.704.014,60			
70-CONTAS DE COMPENSAÇÃO					
701-Contas de Ordem.....	18.199.916,40				
702-Contas de Riscos.....	150.800,00	18.350.716,40			
TOTAL.....		44.054.731,00			

CAIXA DE APOSENTADORIAS E PENSÕES DE SERVIÇOS PÚBLICOS DO ESTADO DO RIO DE JANEIRO

BALANÇO DO EXERCÍCIO DE 1949

R E C E I T A			D E S P E S A		
10-RECEITAS ESTATUTÁRIAS	Cr\$	Cr\$	20-DESPESAS ESTATUTÁRIAS	Cr\$	Cr\$
101-Contribuição dos Segurados.....	5.622.674,70		201-Aposentadorias Ordinárias.....	420.944,00	
102-Contribuição dos Empregadores.....	5.622.674,70		202-Aposentadorias por Invalidez.....	1.096.112,40	
103-Contribuição da União.....	5.622.674,70		203-Aposentadorias Compulsórias.....	123.720,60	
104-Outras Receitas de Previdência.....	130.443,80	16.998.467,90	204-Aposentadorias Especiais.....	127.797,50	
			205-Pensões.....	1.407.882,90	
11-RECEITAS PATRIMONIAIS			206-Pecúlios e Fenerais.....	3.396,10	
111-Juros de Apl'cações Diversas.....		1.352.213,40	207-Auxílios Pecuniários.....	669.743,40	
12-RECEITAS ADMINISTRATIVAS			208-Outras Despesas de Previdência.....	6.039,10	3.855.636,00
121-Receitas Administrativas Diversas.....		12.003,80	21-DESPESAS PATRIMONIAIS		
13-RECEITAS DIVERSAS			211-Despesas de Inversões.....		32.810,10
131-Rendas Diversas.....		1.424,40	22-DESPESAS ADMINISTRATIVAS		
14-RECEITAS EXTRAORDINÁRIAS			221-Pessoal.....	1.537.651,00	
141-Juros de Móra, Multas, etc.....		1.311.257,80	222-Material.....	70.143,50	
15-RECEITAS DE CARTEIRAS E SERVIÇOS ANEXOS			223-Serviços de Terceiros.....	40.158,60	
151-Carteira Imobiliária.....	309.714,20		224-Encargos Diversos.....	279.590,90	
152-Carteira de Empréstimos.....	420.936,20	730.650,40	225-Depreciações e Provisões.....	86.133,90	2.013.677,90
16-RECEITAS DE ASSISTÊNCIA			24-DESPESAS EXTRAORDINÁRIAS		
161-Específicas.....		3.360,00	241-Despesas Extraordinárias.....		219.659,10
RECEITA TOTAL.....		20.439.377,70	25-DESPESAS DE CARTEIRAS E SERVIÇOS ANEXOS		
581-Anulações e Regularizações.....	65.681,80		251-Carteiras Imobiliária.....	258.501,80	
584-Superveniências Ativas.....	63,20		252-Carteira de Empréstimos.....	398.053,90	656.555,70
585-Insustitências Passivas.....	206.299,30	272.044,30	26-DESPESAS DE ASSISTÊNCIA		
			261-Serviço Médico Hospitalar.....	1.447.672,10	
			265-Contribuição para o S.A.P.S.....	225.093,30	1.672.765,40
			27-DESPESAS DE EXERCÍCIOS ANTERIORES		
			271-Despesas de Exercícios Anteriores.....		5.075,90
			DESPESA TOTAL.....		8.456.180,10
			681-Anulações e Regularizações.....	107.044,80	
			683-Baixas Patrimoniais.....	7.381,30	114.426,10
			TOTAL.....		8.570.606,20
			SALDO DO EXERCÍCIO.....		12.140.815,80
TOTAL GERAL.....		20.711.422,00	TOTAL GERAL.....		20.711.422,00

BALANÇO DO EXERCÍCIO DE 1949

A T I V O			P A S S I V O		
30-BENS PARA O PRÓPRIO FUNCIONAMENTO	Cr\$	Cr\$	40-RESERVAS DE PREVISÃO	Cr\$	Cr\$
301-Imóveis.....	669.499,80		401-Reserva da Carteira de Empréstimos..	49.315,90	
302-Veículos, Móveis, Instalações, etc...	190.190,90	859.690,70	402-Outras Reservas de Previsão.....	-	49.315,90
32-BENS DE CONSUMO OU TRANSFORMAÇÃO			41-FUNDOS ESPECIAIS		
321-Materiais em almoxarifado, etc.....		44.139,90	411-Fundo de Garantia.....		50.094.011,70
33-BENS PARA VENDA OU ALIENAÇÃO			42-RESERVAS ESPECIAIS		
331-Imóveis.....	4.035.098,40		421-Reserva para Depreciações.....		333.619,10
332-Imóveis sob Promessa de Venda....	1.526.116,80	5.561.215,20	43-CREDORES		
35-BENS MOBILIÁRIOS			431-Operações de Funcionamento.....	7.933.874,60	
351-Títulos para Renda.....		9.234.613,80	433-Depósitos e Cauções em Dinheiro...	154.973,00	8.088.847,60
36-CAIXAS E BANCOS			44-CONTAS EM TRANSIÇÃO		
361-Caixas.....	47.207,90		441-Valores em Transição Diversos.....		936.782,60
362-Bancos.....	6.528.725,40	6.575.933,30	46-CONTAS DE RESULTADOS PENDENTE		
37-DEVEDORES DIVERSOS			461-Exigibilidades Pendentes.....		4.718.704,20
371-Operações de Funcionamento.....	30.392.770,00		SOMA.....		64.221.281,10
372-Operações de Financiamento.....	7.629.031,10	38.021.801,10	80-CONTAS DE COMPENSAÇÃO		
39-DIVERSAS CONTAS			801-Contas do Ordem.....	31.305.000,00	
392-Responsabilidades Pendentes.....	3.812.157,60		802-Contas de Risco.....	265.000,00	31.570.000,00
393-Prejuízos a Amortizar.....	111.729,50	3.923.887,10	TOTAL.....		95.791.281,10
SOMA.....		64.221.281,10			
70-CONTAS DE COMPENSAÇÃO					
701-Contas de Ordem.....	31.305.000,00				
702-Contas de Risco.....	265.000,00	31.570.000,00			
TOTAL.....		95.791.281,10			

CAIXA DE APOSENTADORIAS E PENSÕES DE SERVIÇOS PÚBLICOS DO DISTRITO FEDERAL

BALANÇO DO EXERCÍCIO DE 1949

R E C E I T A			D E S P E S A		
10-RECEITAS ESTATUTÁRIAS	Cr\$	Cr\$	20-DESPESAS ESTATUTÁRIAS	Cr\$	Cr\$
101-Contribuição dos Segurados.....	34.197.943,90		201-Aposentadorias Ordinárias.....	2.943.809,70	
102-Contribuição dos Empregadores.....	34.197.943,90		202-Aposentadorias por Invalidez.....	8.020.202,50	
103-Contribuição da União.....	34.197.943,90		203-Aposentadorias Compulsórias.....	900.619,20	
104-Outras Receitas de Previdência.....	437.308,50	103.031.140,20	204-Aposentadorias Especiais.....	270.673,40	
			205-Pensões.....	8.214.167,40	
			206-Pecúlios e Funerais.....	28.754,90	
			207-Auxílios Pecuniários.....	3.882.828,20	24.261.055,30
11-RECEITAS PATRIMONIAIS			21-DESPESAS PATRIMONIAIS		
111-Juros de Aplicações Diversas.....		15.514.985,90	211-Despesas de Inversões.....		281.585,10
12-RECEITAS ADMINISTRATIVAS			22-DESPESAS ADMINISTRATIVAS		
121-Recceitas Administrativas Diversas.....		4.805,10	221-Pessoal.....	7.161.200,90	
14-RECEITAS EXTRAORDINÁRIAS			222-Material.....	328.762,70	
141-Juros de Móra, Multas, etc.....		1.284.705,60	223-Serviços de Terceiros.....	404.834,70	
15-RECEITAS DE CARTEIRAS E SERVIÇOS ANEXOS			224-Encargos Diversos.....	1.441.055,60	
151-Carteira Imobiliária.....	3.158.024,30		225-Depreciações e Provisões.....	157.715,20	9.493.569,10
152-Carteira de Empréstimos.....	4.941.146,30	8.099.170,60	23-DESPESAS DIVERSAS		
16-RECEITAS DE ASSISTÊNCIA			231-Outras Despesas.....		230,00
161-Específicas.....	384.277,70		24-DESPESAS EXTRAORDINÁRIAS		
162-Serviço de Farmácia.....	633.517,10	1.017.794,80	241-Despesas Extraordinárias.....		1.354.807,50
RECEITA TOTAL.....		128.952.602,20	25-DESPESAS DE CARTEIRAS E SERVIÇOS ANEXOS		
581-Anulações e Regularizações.....	178.680,10		251-Carteira Imobiliária.....	5.599.312,10	
583-Alienações Patrimoniais.....	46.366,00		252-Carteira de Empréstimos.....	4.699.018,20	10.298.330,30
584-Superveniências Ativas.....	2.672,80	227.718,90	26-DESPESAS DE ASSISTÊNCIA		
TOTAL GERAL.....		129.180.321,10	261-Serviço Médico Hospitalar.....	7.219.856,40	
			262-Serviço de Farmácia.....	832.386,40	
			263-Contribuição para o S. A. P. S.....	1.057.642,30	
			266-Contribuição para o S. A. M. D. U.....	270.000,00	9.379.885,10
			27-DESPESAS DE EXERCÍCIOS ANTERIORES		
			271-Despesas de Exercícios Anteriores.....		511.926,90
			DESPESA TOTAL.....		55.581.389,30
			681-Anulações e Regularizações.....	9,00	
			683-Baixas Patrimoniais.....	11.171,70	
			685-Insustitências Ativas.....	6.919,80	18.100,50
			TOTAL.....		55.599.489,80
			SALDO DO EXERCÍCIO.....		73.580.831,30
			TOTAL GERAL.....		129.180.321,10

BALANÇO DO EXERCÍCIO DE 1949

A T I V O			P A S S I V O		
30-BENS PARA O PRÓPRIO FUNCIONAMENTO			40-RESERVAS DE PREVISÃO		
301-Imóveis.....	13.233.579,00		401-Reserva da Carteira de Empréstimos.....		1.479.358,00
302-Veículos, Móveis, Instalações, etc...	3.356.283,20	16.589.867,20	41-FUNDOS ESPECIAIS		
32-BENS DE CONSUMO OU TRANSFORMAÇÃO			411-Fundo de Garantia.....		364.500.581,00
321-Materiais em almoxarifado, etc.....		249.930,90	42-RESERVAS ESPECIAIS		
33-BENS PARA VENDA OU ALIENAÇÃO			421-Reserva para Depreciações.....		2.316.743,20
331-Imóveis.....	26.596.665,00		43-CREDORES		
332-Imóveis sob Promessa de Venda.....	25.831.232,00		431-Operações de Funcionamento.....	9.176.097,70	
333-Outros Bens.....	104.336,20	52.582.233,20	433-Depósitos e Cauções em Dinheiro...	681.900,10	9.857.997,80
35-BENS MOBILIÁRIOS			44-CONTAS EM TRANSIÇÃO		
351-Títulos para Renda.....	88.274.511,00		441-Valores em Transição Diversos.....		7.871.896,70
352-Títulos para Venda.....	94.600,00	88.369.111,00	46-CONTAS EM RESULTADO PENDENTE		
36-CAIXAS E BANCOS			461-Exigibilidades Pendentes.....		5.326.813,20
361-Caixas.....	110.225,10		SEMA.....		391.353.389,90
362-Bancos.....	65.110.338,00	65.220.613,10	80-CONTAS DE COMPENSAÇÃO		
37-DEVEDORES DIVERSOS			801-Contas de Ordem.....	284.968.818,20	
371-Operações de Funcionamento.....	68.200.285,50		802-Contas de Risco.....	32.429.712,00	317.398.530,20
372-Operações de Financiamento.....	72.307.209,00				
373-Depósitos e Cauções em Dinheiro...	1.600,00	140.509.094,50			
38-CONTAS EM TRANSIÇÃO					
381-Valores em Transição.....		18.614.603,80			
39-DIVERSAS CONTAS					
392-Responsabilidades Pendentes.....	1.986.805,30				
393-Prejuízos a Amortizar.....	7.231.080,90	9.217.886,20			
SOMA.....		391.353.389,90			
70-CONTAS DE COMPENSAÇÃO					
701-Contas de Ordem.....	284.968.818,20				
702-Contas de Risco.....	32.429.712,00	317.398.530,20			
TOTAL.....		708.751.920,10			708.751.920,10

CAIXA DE APOSENTADORIA E PENSÕES DE SERVIÇOS PÚBLICOS DO ESTADO DE SÃO PAULO

BALANÇO DO EXERCÍCIO DE 1949

R E C E I T A			D E S P E S A		
10-RECEITAS ESTATUTÁRIAS	Cr\$	Cr\$	20-DESPESAS ESTATUTÁRIAS	Cr\$	Cr\$
101-Contribuição dos Segurados.....	25.704.465,20		201-Aposentadorias Ordinárias.....	803.859,40	
102-Contribuição dos Empregadores.....	25.704.465,20		202-Aposentadorias por Invalidez.....	864.949,60	
103-Contribuição da União.....	25.704.465,20		203-Aposentadorias Compulsórias.....	874.013,10	
104-Outras Receitas de Previdência.....	282.141,30	77.395.536,90	204-Aposentadorias Especiais.....	207.037,00	
			205-Pensões.....	804.470,70	
11-RECEITAS PATRIMONIAIS			206-Pecúlios e Funerais.....	5.644,10	
111-Juros de Aplicações Diversas.....		11.414.108,10	207-Auxílios Pecuniários.....	194.805,50	
			208-Outras Despesas de Previdência.....	16.300,50	13.771.079,90
12-RECEITAS ADMINISTRATIVAS			21-DESPESAS PATRIMONIAIS		
121-Receitas Administrativas Diversas.....		21.514,00	211-Despesas de Inversões.....		187.781,00
13-RECEITAS DIVERSAS			22-DESPESAS ADMINISTRATIVAS		
131-Rendas Diversas.....		112.749,40	221-Pessoal.....	390.154,50	
14-RECEITAS EXTRAORDINÁRIAS			222-Material.....	199.499,80	
141-Juros de Móra, Multas, etc.....		58.068,40	223-Serviços de Terceiros.....	104.841,20	
15-RECEITAS DE CARTEIRAS E SERVIÇOS ANEXOS			224-Encargos Diversos.....	377.210,90	
151-Carteira Imobiliária.....	1.547.262,30		225-Depreciações e Provisões.....	117.582,30	4.189.288,70
152-Carteira de Empréstimos.....	761.955,10	2.309.217,40	23-DESPESAS DIVERSAS		
16-RECEITAS DE ASSISTENCIA			231-Outras Despesas.....		627,20
161-Específicas.....	29.180,00		24-DESPESAS EXTRAORDINÁRIAS		
162-Serviço de Farmácia.....	444.797,70	473.977,70	241-Despesas Extraordinárias.....		506.673,30
7-RECEITAS DE EXERCÍCIOS ANTERIORES			25-DESPESAS DE CARTEIRAS E SERVIÇOS ANEXOS		
171-Receitas de Exercícios Anteriores.....		296.121,50	251-Carteira Imobiliária.....	3.129.532,60	
			252-Carteira de Empréstimos.....	992.426,80	4.121.959,40
RECEITA TOTAL.....		92.081.293,40	26-DESPESAS DE ASSISTENCIA		
581-Anulações e Regularizações.....	131.072,30		261-Serviço Médico Hospitalar.....	6.133.302,10	
582-Venda de Materiais Inservíveis.....	317.938,40		262-Serviço de Farmácia.....	803.860,10	
584-Superveniências Ativas.....	263.348,10		265-Contribuição para o S. A. P. S.....	1.027.400,00	7.964.562,20
585-Insustentâncias Passivas.....	15.863,10	728.221,90	27-DESPESAS DE EXERCÍCIOS ANTERIORES		
			271-Despesas de Exercícios Anteriores.....		112.818,20
TOTAL GERAL.....		92.809.515,30	DESPESA TOTAL.....		30.854.789,90
			681-Anulações e Regularizações.....	20,40	
			683-Baixas Patrimoniais.....	323.144,50	
			685-Insustentâncias Ativas.....	261.766,50	584.931,40
			TOTAL.....		31.439.021,30
			SALDO DO EXERCÍCIO.....		61.369.794,00
			TOTAL GERAL.....		92.809.515,30

BALANÇO DO EXERCÍCIO DE 1949

A T I V O			P A S S I V O		
30-BENS PARA O PRÓPRIO FUNCIONAMENTO	Cr\$	Cr\$	41-FUNDOS ESPECIAIS	Cr\$	Cr\$
301-Imóveis.....	8.192.196,20		411-Fundo de Garantia.....		299.082.915,30
302-Veículos, Móveis, Instalações, etc.....	3.855.511,80	12.047.708,00	42-RESERVAS ESPECIAIS		
31-BENS PARA RENDA			421-Reserva para Depreciações.....		1.626.634,00
311-Imóveis.....		80.462,00	43-CREDORES		
32-BENS DE CONSUMO OU TRANSFORMAÇÃO			431-Operações de Funcionamento.....	38.327.241,80	
321-Materiais em almoxarifado.....		278.371,10	432-Operações de Financiamento.....	30.275,70	
33-BENS PARA VENDA OU ALIENAÇÃO			433-Depósitos e Cauções em Dinheiro.....	2.233.642,50	40.591.160,00
331-Imóveis.....	8.738.470,60		44-CONTAS EM TRANSIÇÃO		
332-Imóveis sob Promessa de Venda.....	20.682.585,90		441-Valores em Transição Diversos.....		49.084.389,40
333-Outros Bens.....	400.958,50	29.822.015,00	46-CONTAS DE RESULTADO PENDENTE		
35-BENS MOBILIÁRIOS			461-Exigibilidades Pendentes.....		4.205.423,10
351-Títulos para Renda.....		58.837.347,30	SOMA.....		394.590.521,80
36-CAIXAS E BANCOS			80-CONTAS DE COMPENSAÇÃO		
361-Caixas.....	331.062,10		801-Contas de Ordem.....	177.144.595,00	
362-Bancos.....	125.876.494,40	126.207.556,50	802-Contas de Risco.....	28.493.219,30	205.637.814,30
37-DEVEDORES DIVERSOS			TOTAL.....		600.228.336,10
371-Operações de Funcionamento.....	90.037.905,80				
372-Operações de Financiamento.....	15.892.249,80				
373-Depósitos e Cauções em Dinheiro.....	1.471,50	105.931.627,20			
38-CONTAS DE TRANSIÇÃO					
381-Valores em Transição.....		52.267.688,30			
39-DIVERSAS CONTAS					
391-Valores Diferidos.....	1.993,30				
392-Responsabilidades Pendentes.....	4.860.031,00				
393-Prejuízos a Amortizar.....	4.255.722,10	9.117.746,40			
SOMA.....		394.590.521,80			
70-CONTAS DE COMPENSAÇÃO					
701-Contas de Ordem.....	177.144.595,00				
702-Contas de Risco.....	28.493.219,30	205.637.814,30			
TOTAL.....		600.228.336,10			

CAIXA DE APOSENTADORIA E PENSÕES DE SERVIÇOS PÚBLICOS DA ZONA MOGIANA

BAZANÇO DO EXERCÍCIO DE 1949

R E C E I T A			D E S P E S A		
10-RECEITAS ESTATUTÁRIAS	Cr\$	Cr\$	20-DESPESAS ESTATUTÁRIAS	Cr\$	Cr\$
101-Contribuição dos Segurados.....	11.490.298,00		201-Aposentadorias Ordinárias.....	3.511.631,80	
102-Contribuição dos Empregadores.....	11.490.298,00		202-Aposentadorias por Invalidez.....	2.929.984,60	
103-Contribuição da União.....	11.490.298,00		203-Aposentadorias Compulsórias.....	303.752,30	
104-Outras Receitas de Previdência.....	206.204,30	34.677.098,30	204-Aposentadorias Especiais.....	1.708.612,50	
			205-Pensões.....	4.027.114,70	
11-RECEITAS PATRIMONIAIS			206-Petúlios e Funerais.....	8.220,00	
111-Juros de Aplicações Diversas.....		3.897.926,70	207-Auxílios Pecuniários.....	832.021,50	
			208-Outras Despesas de Previdência.....	1.792,90	13.323.130,30
12-RECEITAS ADMINISTRATIVAS			21-DESPESAS PATRIMONIAIS		
121-Recceitas Administrativas Diversas.....		82.626,50	211-Despesas de Inversões.....		161.221,90
13-RECEITAS DIVERSAS			22-DESPESAS ADMINISTRATIVAS		
131-Rendas Diversas.....		79.216,80	221-Pessoal.....	2.399.460,60	
14-RECEITAS EXTRAORDINÁRIAS			222-Material.....	104.270,60	
141-Juros de Móra, Multas, etc.....		256.028,60	223-Serviços de Terceiros.....	116.409,50	
15-RECEITAS DE CARTEIRAS E SERVIÇOS ANEXOS			224-Encargos Diversos.....	251.019,00	
151-Carteira Imobiliária.....	375.088,50		225-Depreciações e Provisões.....	273.314,40	3.144.474,10
152-Carteira de Empréstimos.....	959.101,40	1.334.189,90	24-DESPESAS EXTRAORDINÁRIAS		
16-RECEITAS DE ASSISTENCIA			241-Despesas Extraordinárias.....		310.295,00
161-Específicas.....		310.873,00	25-DESPESAS DE CARTEIRAS E SERVIÇOS ANEXOS		
17-RECEITAS DE EXERCÍCIOS ANTERIORES			251-Carteira Imobiliária.....	409.187,90	
171-Recceitas de Exercícios Anteriores.....		1.179,80	252-Carteira de Empréstimos.....	854.233,80	1.263.421,70
RECEITA TOTAL.....		40.639.139,60	26-DESPESAS DE ASSISTENCIA		
TOTAL GERAL.....		40.639.139,60	261-Serviço Médico Hospitalar.....	4.176.444,00	
			265-Contribuição para o S. A. P. S.....	459.612,00	4.636.056,00
			27-DESPESAS DE EXERCÍCIOS ANTERIORES		
			271-Despesas de Exercícios Anteriores.....		10.594,80
			DESPESA TOTAL.....		22.849.193,80
			SALDO DO EXERCÍCIO.....		17.789.945,80
			TOTAL GERAL.....		40.639.139,60

BALANÇO DO EXERCÍCIO DE 1949

A T I V O			P A S S I V O		
30-BENS PARA O PRÓPRIO FUNCIONAMENTO	Cr\$	Cr\$	40-RESERVAS DE PREVISÃO	Cr\$	Cr\$
301-Imóveis.....	1.570.350,20		401-Reserva da Carteira de Empréstimo.....	470.677,70	
302-Veículos, Móveis, Instalações, etc....	950.175,00	2.520.525,20	402-Outras Reservas de Previsão.....	—	470.677,70
32-BENS DE CONSUMO OU TRANSFORMAÇÃO			41-FUNDOS ESPECIAIS		
321-Materiais em almoxarifado, etc.....		113.054,40	411-Fundo de Garantia.....		116.899.007,80
33-BENS PARA VENDA OU ALIENAÇÃO			42-RESERVAS ESPECIAIS		
331-Imóveis.....	2.329.532,30		421-Reserva para Depreciações.....		507.366,30
332-Imóveis sob Promessa de Venda.....	3.291.741,00		43-CREDORES		
333-Outros Bens.....	262.268,90	5.883.542,20	431-Operações de Funcionamento.....	9.314.254,40	
35-BENS MOBILIÁRIOS			433-Depósitos e Cauções em Dinheiro...	822.153,30	10.136.409,70
351-Títulos para Renda.....		39.998.626,40	44-CONTAS EM TRANSIÇÃO		
36-CAIXAS E BANCOS			441-Valores em Transição Diversos.....		3.886.705,90
361-Caixas.....	1.306.163,30		45-CONTAS DE RECEITAS DIFERIDAS		
362-Bancos.....	14.780.352,70	16.086.516,00	451-Recceitas Antecipadas.....		36.701,90
37-DEVEDORES DIVERSOS			46-CONTAS DE RESULTADO PENDENTE		
371-Operações de Funcionamento.....	43.787.509,00		461-Exigibilidades Pendentes.....		498.315,00
372-Operações de Financiamento.....	14.905.166,40		SOMA.....		132.435.184,30
373-Depósitos e Cauções em Dinheiro...	264,00	58.632.939,40	80-CONTAS DE COAPENPAÇÃO		
38-CONTAS EM TRANSIÇÃO			801-Contas de Ordem.....	94.952.500,00	
381-Valores em Transição.....		8.579.288,70	802-Contas de Risco.....	3.291.741,00	98.244.241,00
39-DIVERSAS CONTAS			TOTAL.....		230.679.425,30
391-Valores Diferidos.....	19.977,10				
392-Responsabilidades Pendentes.....	129.004,20				
393-Prejuízos a Amortizar.....	411.710,70	560.692,00			
SOMA.....		132.435.184,30			
70-CONTAS DE COMPENSAÇÃO					
701-Contas de Ordem.....	94.952.500,00				
702-Contas de Risco.....	3.291.741,00	98.244.241,00			
TOTAL.....		230.679.425,30			

CAIXA DE SERVIÇOS PÚBLICOS PARANÁ — SANTA CATARINA

BALANÇO DO EXERCÍCIO DE 1949

R E C E I T A			D E S P E S A		
10-RECEITAS ESTATUTÁRIAS	Cr\$	Cr\$	20-DESPESAS ESTATUTÁRIAS	Cr\$	Cr\$
101-Contribuição dos Segurados.....	12.991.763,40		201-Aposentadorias Ordinárias.....	1.362.922,30	
102-Contribuição dos Empregadores.....	12.991.763,40		202-Aposentadorias por Invalidez.....	2.606.141,90	
103-Contribuição da União.....	12.991.763,40		203-Aposentadorias Compulsórias.....	301.680,90	
104-Outras Receitas de Previdência.....	207.926,80	39.183.217,00	204-Aposentadorias Especiais.....	120.351,00	
			205-Pensões.....	3.172.273,30	
11-RECEITAS PATRIMONIAIS			206-Pecúlios e Funerais.....	2.160,80	
111-Juros de Aplicação Diversas.....		4.099.804,80	207-Auxílios Pecuniários.....	107.914,10	
			208-Outras Despesas de Previdência.....	2.532.758,80	10.206.203,10
12-RECEITAS ADMINISTRATIVAS			21-DESPESAS PATRIMONIAIS		
121-Receitas Administrativas Diversas.....		15.311,20	211-Despesas de Inversões.....		127.210,20
13-RECEITAS DIVERSAS			22-DESPESAS ADMINISTRATIVAS		
131-Rendas Diversas.....		76.277,90	221-Pessoal.....	2.031.697,70	
14-RECEITAS EXTRAORDINÁRIAS			222-Material.....	105.138,20	
141-Juros de Móra, Multas, etc.....		1.214.559,90	223-Serviços de Terceiros.....	86.861,30	
15-RECEITAS DE CARTEIRAS E SERVIÇOS ANEXOS			224-Encargos Diversos.....	215.305,80	
151-Carteira Imobiliária.....	1.177.946,50		225-Depreciações e Provisões.....	25.000,00	2.464.003,00
152-Carteira de Empréstimos.....	645.326,50	1.823.273,00	23-DESPESAS DIVERSAS		
16-RECEITAS DE ASSISTÊNCIA			231-Outras Despesas.....		130,00
161-Específicas.....		20.000,00	24-DESPESAS EXTRAORDINÁRIAS		
17-RECEITAS DE EXERCÍCIOS ANTERIORES			241-Despesas Extraordinárias.....		231.794,80
171-Receitas de Exercícios Anteriores.....		162.655,40	25-DESPESAS DE CARTEIRAS E SERVIÇOS ANEXOS		
RECEITA TOTAL.....		46.595.099,20	251-Carteira Imobiliária.....	1.177.946,50	
TOTAL GERAL.....		46.595.099,20	252-Carteira de Empréstimos.....	645.326,50	1.823.273,00
			26-DESPESAS DE ASSISTÊNCIA		
			261-Serviço Médico Hospitalar.....	2.464.280,30	
			265-Contribuição para o S. A. P. S.....	101.744,10	2.566.024,40
			27-DESPESAS DE EXERCÍCIOS ANTERIORES		
			271-Despesas de Exercícios Anteriores.....		7.251,30
			DESPESA TOTAL.....		17.425.889,80
			SALDO NO EXERCÍCIO.....		29.169.209,40
			TOTAL GERAL.....		46.595.099,20

BALANÇO DO EXERCÍCIO DE 1949

A T I V O			P A S S I V O		
30-BENS PARA O PRÓPRIO FUNCIONAMENTO	Cr\$	Cr\$	40-RESERVAS DE PREVISÃO	Cr\$	Cr\$
301-Imóveis.....	330.765,00		401-Reserva da Carteira de Empréstimos	63.635,10	
302-Véculos, Móveis, Instalações, etc...	1.042.476,70	1.373.241,70	402-Outras Reservas de Previsão.....	314.546,00	378.181,10
31-BENS PARA RENDA			41-FUNDOS ESPECIAIS		
311-Imóveis.....		2.224.175,70	411-Fundo de Garantia.....		124.201.650,30
32-BENS DE CONSUMO OU TRANSFORMAÇÃO			42-RESERVAS ESPECIAIS		
321-Materiais em Almoxarifado, etc.....		62.653,60	421-Reserva para Depreciações.....		37.500,00
33-BENS PARA VENDA OU ALIENAÇÃO			43-CREDORES		
331-Imóveis.....	6.681.695,20		431-Operações de Funcionamento.....		2.558.696,40
332-Imóveis sob promessa de Venda.....	9.936.168,10	16.617.863,30	44-CONTAS EM TRANSIÇÃO		
35-BENS MOBILIÁRIOS			441-Valores em Transição Diversos.....		2.405.607,60
351-Títulos para Renda.....		38.986.406,00	46-CONTAS DE RESULTADO PENDENTE		
36-CAIXAS E BANCOS			461-Exigibilidade Pendentes.....		535.744,60
361-Caixas.....	167.766,39		SOMA.....		130.117.380,00
362-Bancos.....	11.337.331,70	11.505.148,00	80-CONTAS DE COMPENSAÇÃO		
37-DEVEDORES DIVERSOS			801-Contas de Ordem.....	72.921.870,20	
371-Operações de Funcionamento.....	52.254.904,70		802-Contas de Risco.....	9.936.168,10	82.858.038,30
372-Operações de Financiamento.....	5.634.153,50		TOTAL.....		112.975.418,30
373-Depósitos e Cauções em Dinheiro.....	363,20	57.889.421,40			
38-CONTAS EM TRANSIÇÃO					
381-Valores em Transição.....		1.433.573,80			
39-DIVERSAS CONTAS					
391-Valores Diferidos.....		24.896,50			
SOMA.....		130.117.380,00			
70-CONTAS DE COMPENSAÇÃO					
701-Contas de Ordem.....	72.921.870,20				
702-Contas de Risco.....	9.936.168,10	82.858.038,30			
TOTAL.....		212.975.418,30			

CAIXA DE APOSENTADORIA E PENSÕES DOS SERVIDORES PÚBLICOS DO ESTADO DE MINAS GERAIS

BALANÇO DO EXERCÍCIO DE 1949

R E C E I T A			D E S P E S A		
10-RECEITAS ESTATUTÁRIAS	Cr\$	Cr\$	20-DESPESAS ESTATUTÁRIAS	Cr\$	Cr\$
101-Contribuição dos Segurados.....	3.952.889,50		201-Aposentadorias Ordinárias.....	436.984,40	
102-Contribuição dos Empregadores.....	3.952.889,50		202-Aposentadorias por Invalidez.....	797.911,70	
103-Contribuição da União.....	3.952.889,50		203-Aposentadorias Compulsórias.....	89.806,10	
104-Outras Receitas de Previdência.....	60.948,80	11.919.617,30	204-Aposentadorias Especiais.....	15.831,50	
			205-Pensões.....	778.434,90	
11-RECEITAS PATRIMONIAIS			206-Pecúlios e Funerais.....	2.038,50	
111-Juros de Aplicações Diversas.....		1.490.135,90	207-Auxílios Pecuniários.....	273.647,90	
			208-Outras Despesas de Previdência.....	9.930,30	2.404.584,60
12-RECEITAS ADMINISTRATIVAS			21-DESPESAS PATRIMONIAIS		
121-Recceitas Administrativas Diversas.....		6.206,10	211-Despesas de Inversões.....		30.352,90
13-RECEITAS DIVERSAS			22-DESPESAS ADMINISTRATIVAS		
131-Rendas Diversas.....		2.132,20	221-Pessoal.....	1.314.025,60	
14-RECEITAS EXTRAORDINÁRIAS			222-Material.....	39.314,90	
141-Juros de Móra, Multas, etc.....		343.913,80	223-Serviços de Terceiros.....	55.354,80	
15-RECEITAS DE CARTEIRAS E SERVIÇOS ANEXOS			224-Encargos Diversos.....	244.856,80	
151-Carteira Imobiliária.....	395.012,20		225-Depreciações e Provisões.....	57.565,70	1.711.117,80
152-Carteira de Empréstimos.....	301.641,50		23-DESPESAS DIVERSAS		
153-Carteira de Fianças.....	931,10	697.584,80	231-Outras Despesas.....		958,40
16-RECEITAS DE ASSISTÊNCIA			24-DESPESAS EXTRAORDINÁRIAS		
161-Específicas.....		13.685,00	241-Despesas Extraordinárias.....		128.053,50
17-RECEITAS DE EXERCÍCIOS ANTERIORES			25-DESPESAS DE CARTEIRAS E SERVIÇOS ANEXOS		
171-Recceitas de Exercícios Anteriores.....		271,60	251-Carteira Imobiliária.....	360.285,00	
RECEITA TOTAL.....		14.473.546,70	252-Carteira de Empréstimos.....	321.396,80	681.681,80
581-Anulações e Regularizações.....		7.804,10	26-DESPESAS DE ASSISTÊNCIA		
TOTAL GERAL.....		14.481.350,80	261-Serviço Médico Hospitalar.....	847.978,40	
			265-Contribuição para o S. A. P. S.....	148.938,50	996.916,90
			27-DESPESAS DE EXERCÍCIOS ANTERIORES		
			271-Despesas de Exercícios Anteriores.....		38.514,70
			DESPESA TOTAL.....		5.992.180,60
			681-Anulações e Regularizações.....	9.032,20	
			685-Insustistências Ativas.....	1.085,00	10.117,20
			TOTAL.....		6.002.297,80
			SALDO DO EXERCÍCIO.....		8.479.053,00
			TOTAL GERAL.....		14.481.350,80

BALANÇO DO EXERCÍCIO DE 1949

A T I V O			P A S S I V O		
30-BENS PARA O PRÓPRIO FUNCIONAMENTO	Cr\$	Cr\$	40-RESERVAS DE PREVISÃO	Cr\$	Cr\$
302-Veículos, Móveis, Instalações, etc.....		600.854,70	401-Reserva da Carteira de Empréstimos.....		106.216,10
32-BENS DE CONSUMO OU TRANSFORMAÇÃO			41-FUNDOS ESPECIAIS		
321-Materiais em almoxarifado, etc.....		23.847,10	411-Fundo de Garantia.....		40.710.957,70
33-BENS PARA VENDA OU ALIENAÇÃO			42-RESERVAS ESPECIAIS		
331-Imóveis.....	21.524,60		421-Reservas para Depreciações.....		340.176,50
332-Imóveis sob Promessa de Venda.....	1.948.353,30	1.969.877,90	43-CREDORES		
35-BENS MOBILIÁRIOS			431-Operações de Funcionamento.....	943.693,60	
351-Títulos para Renda.....	10.319.322,20		432-Operações de Financiamento.....	2.729,60	
352-Títulos para Venda.....	75,00	10.319.397,20	433-Depósitos e Cauções em Dinheiro.....	26.313,30	972.736,50
36-CAIXAS E BANCOS			44-CONTAS EM TRANSIÇÃO		
361-Caixas.....	49.729,30		441-Valores em Transições Diversos.....		799.996,10
362-Bancos.....	12.687.594,40	12.737.323,70	46-CONTAS DE RESULTADO PENDENTE		
37-DEVEDORES DIVERSOS			461-Exigibilidades Pendentes.....		656,20
371-Operações de Funcionamento.....	8.802.064,30		SOMA.....		42.930.739,10
372-Operações de Financiamento.....	6.584.859,10		80-CONTAS DE COMPENSAÇÃO		
373-Depósitos e Cauções em Dinheiro.....	1.081,60	15.388.005,00	801-Contas de Ordem.....	26.332.704,00	
38-CONTAS EM TRANSIÇÃO			802-Contas de Risco.....	2.227.019,10	28.559.723,10
381-Valores em Transição.....		171.023,40	TOTAL.....		71.490.462,20
39-DIVERSAS CONTAS					
392-Responsabilidades Pendentes.....	1.546.511,50				
393-Prejuízos a Amortizar.....	173.898,60	1.720.410,10			
SOMA.....		42.930.739,10			
70-CONTAS DE COMPENSAÇÃO					
701-Contas de Ordem.....	26.332.704,00				
702-Contas de Risco.....	2.227.019,10	28.559.723,10			
TOTAL.....		71.490.462,20			

CAIXA DE SERVIÇOS PÚBLICOS DO ESTADO DO CEARÁ

BALANÇO DO EXERCÍCIO DE 1949

RECEITA			DESPESA		
	Cr\$	Cr\$		Cr\$	Cr\$
10-RECEITAS ESTATUTÁRIAS			20-DESPESAS ESTATUTÁRIAS		
101-Contribuição dos Segurados.....	3.836.987,70		201-Aposentadorias Ordinárias.....	386.904,20	
102-Contribuição dos Empregadores.....	3.836.987,70		202-Aposentadorias por Invalidez.....	1.223.371,40	
103-Contribuição da União.....	3.836.987,70		203-Aposentadorias Compulsórias.....	159.455,40	
104-Outras Receitas de Previdência.....	62.245,20	11.573.208,30	204-Aposentadorias Especiais.....	56.310,30	
			205-Pensões.....	1.344.935,50	
11-RECEITAS PATRIMONIAIS			206-Pecúlios e Funerais.....	2.540,00	
111-Juros de Aplicações Diversas.....		891.118,70	207-Auxílios Pecuniários.....	91.886,90	
			208-Outras Despesas de Previdência.....	3.045,60	3.268.449,30
12-RECEITAS ADMINISTRATIVAS			21-DESPESAS PATRIMONIAIS		
121-Receitas Administrativas Diversas.....		—	211-Despesas de Inversões.....		12.993,20
			22-DESPESAS ADMINISTRATIVAS		
13-RECEITAS DIVERSAS			221-Pessoal.....	981.537,90	
131-Rendas Diversas.....		298,40	222-Material.....	34.821,60	
			223-Serviços de Terceiros.....	23.912,40	
14-RECEITAS EXTRAORDINÁRIAS			224-Encargos Diversos.....	96.205,50	
141-Juros de Móra, Multas, etc.....		46.515,40	225-Depreciações e Provisões.....	31.378,20	1.167.855,60
			24-DESPESAS EXTRAORDINÁRIAS		
15-RECEITAS DE CARTEIRAS E SERVIÇOS ANEXOS			241-Despesas Extraordinárias.....		108.903,60
151-Carteira Imobiliária.....	155.542,90		25-DESPESAS DE CARTEIRAS E SERVIÇOS ANEXOS		
152-Carteira de Empréstimos.....	431.754,00	587.296,90	251-Carteira Imobiliária.....	170.675,00	
			252-Carteira de Empréstimo.....	331.190,50	501.865,50
16-RECEITAS DE ASSISTÊNCIA			26-DESPESAS DE ASSISTENCIA		
161-Específicas.....		3.075,00	261-Serviço Médico Hospitalar.....	998.033,80	
			265-Contribuição para o S.A.P.S.....	152.224,00	1.150.257,80
17-RECEITAS DE EXERCÍCIOS ANTERIORES			27-DESPESAS DE EXERCÍCIOS ANTERIORES		
171-Receitas de Exercícios Anteriores.....		—	271-Despesas de Exercícios Anteriores.....		39.293,80
			DESPESA TOTAL.....		6.249.618,80
RECEITA TOTAL.....		13.101.512,70	681-Anulações e Regularizações.....	1.616,10	
			685-Insustitências Ativas.....	2.400,20	4.016,30
581-Anulações e Regularizações.....	701,80		TOTAL.....		6.253.635,10
584-Superviniências Ativas.....	31.672,20		SALDO DO EXERCÍCIO.....		6.880.720,70
585-Insustitências Passivas.....	469,10	32.843,10	TOTAL GERAL.....		13.134.355,80
TOTAL GERAL.....		13.134.355,80			

BALANÇO DO EXERCÍCIO DE 1949

ATIVO			PASSIVO		
	Cr\$	Cr\$		Cr\$	Cr\$
30-BENS PARA O PROPRIO FUNCIONAMENTO			40-RESERVAS DE PREVISÃO		
301-Imóveis.....	436.864,50		401-Reserva da Carteira de Empréstimos.....		304.542,20
302-Veículos, Móveis, Instalações, etc....	86.164,70	523.029,20	41-FUNDOS ESPECIAIS		
			411-Fundo de Garantia.....		34.767.033,50
32-BENS DO CONSUMO OU TRANSFORMAÇÃO			42-RESERVAS ESPECIAIS		
321-Materiais em almoxarifado, etc.....		31.155,70	421-Reserva para Depreciações.....		432.599,10
33-BENS PARA VENDA OU ALIENAÇÃO			43-CREDORES		
331-Imóveis.....	543.766,10		431-Operações de Funcionamento.....	644.531,60	
332-Imóveis sob Promessa de Venda.....	1.695.815,00	2.239.581,10	433-Depósitos e Cauções em Dinheiro...	43.249,30	687.780,90
35-BENS MOBILIÁRIOS			44-CONTAS EM TRANSIÇÃO		
351-Títulos para Renda.....		4.455.404,30	441-Valores em Transição Diversos.....		255.207,40
36-CAIXAS E BANCOS			45-CONTAS DE RECEITAS DIFERIDAS		
361-Caixas.....	83.953,80		451-Receitas Antecipadas.....		59.903,80
362-Bancos.....	10.519.498,30	10.603.452,10	46-CONTAS DE RESULTADO PENDENTE		
37-DEVEDORES DIVERSOS			461-Exigibilidades Pendentes.....		2.091.435,00
371-Operações de Funcionamento.....	13.925.889,10		SOMA.....		38.598.501,90
372-Operações de Financiamento.....	4.073.014,80	17.998.903,90	80-CONTAS DE COMPENSAÇÃO		
38-CONTAS EM TRANSIÇÃO			801-Contas de Ordem.....	15.748.500,00	
381-Valores em Transição.....		2.460.529,20	802-Contas de Riscos.....	3.114.823,20	18.863.323,20
39-DIVERSAS CONTAS			TOTAL.....		57.461.825,10
391-Valores Diferidos.....	543,70				
393-Prejuízos a Amortizar.....	285.902,70	286.446,40			
SOMA.....		38.598.501,90			
70-CONTAS DE COMPENSAÇÃO					
701-Contas de Ordem.....	15.748.500,00				
702-Contas de Risco.....	3.114.823,20	18.863.323,20			
TOTAL.....		57.461.825,10			

CAIXA DE APOSENTADORIA E PENSÕES DE SERVIÇOS PÚBLICOS DE SANTOS

BALANÇO DO EXERCÍCIO DE 1949

R E C E I T A			D E S P E S A		
10-RECEITAS ESTATUTÁRIAS	Cr\$	Cr\$	20-DESPESAS ESTATUÁRIAS	Cr\$	Cr\$
101-Contribuição dos Segurados.....	15.891.720,00		201-Aposentadorias Ordinárias.....	1.434.236,90	
102-Contribuição dos Empregadores.....	15.891.720,00		202-Aposentadorias por Invalidez.....	5.460.114,70	
103-Contribuição da União.....	15.891.720,00		203-Aposentadorias Compulsórias.....	727.459,80	
104-Outras Receitas de Previdência.....	133.860,60	47.809.020,60	204-Aposentadorias Especiais.....	72.965,90	
			205-Pensões.....	3.256.540,80	
11-RECEITAS PATRIMONIAIS			206-Pedidos e Funerais.....	15.785,70	
111-Juros de Aplicações Diversas.....		6.837.614,30	207-Auxílios Pecuniários.....	1.994.015,10	
			208-Outras Despesas de Previdência.....	126.823,20	13.087.942,10
12-RECEITAS ADMINISTRATIVAS			21-DESPESAS PATRIMONIAIS		
121-Receitas Administrativas Diversas.....		10.715,80	211-Despesas de Inversões.....		346.197,10
			22-DESPESAS ADMINISTRATIVAS		
13-RECEITAS DIVERSAS			221-Pessoal.....	2.337.332,50	
131-Rendas Diversas.....		45.711,60	222-Material.....	155.043,20	
			223-Serviços de Terceiros.....	201.099,00	
14-RECEITAS EXTRAORDINÁRIAS			224-Encargos Diversos.....	240.156,60	
141-Juros de Móra, Multas, etc.....		136.880,30	225-Depreciações e Provisões.....	140.541,80	3.074.173,10
			23-DESPESAS DIVERSAS		
15-RECEITAS DE CARTEIRAS E SERVIÇOS ANEXOS			231-Outras Despesas.....		10.870,10
151-Carteira Imobiliária.....	999.620,90		24-DESPESAS EXTRAORDINÁRIAS		
152-Carteira de Empréstimos.....	789.961,80	1.789.582,70	241-Despesas Extraordinárias.....		363.506,30
			25-DESPESAS DE CARTEIRAS E SERVIÇOS ANEXOS		
16-RECEITAS DE ASSISTÊNCIA			251-Carteira Imobiliária.....	685.935,80	
161-Específicas.....	84,00		252-Carteira de Empréstimos.....	689.992,90	1.375.928,70
162-Serviço de Farmácia.....	143.191,80	143.275,80	26-DESPESA DE ASSISTÊNCIA		
			261-Serviço Médico Hospitalar.....	3.837.501,50	
17-RECEITAS DE EXERCÍCIOS ANTERIORES			262-Serviço de Farmácia.....	57.924,60	
171-Receitas de Exercícios Anteriores.....		119,20	265-Contribuição para o S.A.P.S.....	554.653,90	4.450.080,00
			27-DESPESAS DE EXERCÍCIOS ANTERIORES		
RECEITA TOTAL.....		56.772.920,30	271-Despesas de Exercícios Anteriores.....		230.193,30
581-Anulações e Regularizações.....		26.738,70			
TOTAL GERAL.....		56.799.659,00	DESPESA TOTAL.....		22.938.890,70
			681-Anulações e Regularizações.....		26.738,70
			TOTAL.....		22.965.629,40
			SALDO DO EXERCÍCIO.....		33.834.029,60
			TOTAL GERAL.....		56.799.659,00

BALANÇO DO EXERCÍCIO DE 1949

A T I V O			P A S S I V O		
30-BENS PARA O PRÓPRIO FUNCIONAMENTO	Cr\$	Cr\$	40-RESERVAS DE PREVISÃO	Cr\$	Cr\$
301-Imóveis.....	4.865.911,80		401-Reserva da Carteira de Empréstimos..	387.016,10	
302-Veículos, Móveis, Instalações, etc..	2.464.417,00	7.330.328,80	402-Outras Reservas de Previsão.....	82.590,80	469.606,90
			41-FUNDOS ESPECIAIS		
32-BENS DE CONSUMO OU TRANSFORMAÇÃO			411-Fundo de Garantia.....		166.163.163,80
321-Materiais em almoxarifado, etc.....		185.469,20	42-RESERVAS ESPECIAIS		
33-BENS PARA VENDA OU ALIENAÇÃO			421-Reserva para Depreciações.....		399.936,10
331-Imóveis.....	3.364,00		43-CREDORES		
332-Imóveis sob Promessa de Venda....	15.098.902,80		431-Operações de Funcionamento.....	2.788.117,10	
333-Outros Bens.....	286.101,50	15.388.368,30	433-Depósitos e Cauções em Dinheiro...	103.660,00	2.891.777,10
			44-CONTAS EM TRANSIÇÃO		
35-BENS MOBILIÁRIOS			441-Valores em Transição Diversos.....		1.602.613,10
351-Títulos para Renda.....		75.162.653,00	46-CONTAS DE RESULTADO PENDENTE		
36-CAIXAS E BANCOS			461-Exigibilidades Pendentes.....		1.784.276,00
361-Caixas.....	239.311,60		SOMA.....		173.311.373,00
362-Bancos.....	30.925.667,80	31.164.979,40	80-CONTAS DE COMPENSAÇÃO		
37-DEVEDORES DIVERSOS			801-Contas de Ordem.....	119.560.900,00	
371-Operações de Funcionamento.....	29.567.825,20		802-Contas de Risco.....	15.178.102,80	134.739.002,80
372-Operações de Financiamento.....	12.381.149,10	41.948.974,30	TOTAL.....		308.050.375,80
38-CONTAS EM TRANSIÇÃO					
381-Valores em Transição.....		1.963.066,80			
39-DIVERSAS CONTAS					
392-Responsabilidades Pendentes.....	111.133,00				
393-Prejuízos a Amortizar.....	56.400,20	167.533,20			
SOMA.....		173.311.373,00			
70-CONTAS DE COMPENSAÇÃO					
701-Contas de Ordem.....	119.560.900,00				
702-Contas de Risco.....	15.178.102,80	134.739.002,80			
TOTAL.....		308.050.375,80			

CAIXA DE APOSENTADORIAS E PENSÕES DE SERVIÇOS TELEFÔNICOS DO DISTRITO FEDERAL

BALANÇO DO EXERCÍCIO DE 1949

R E C E I T A			D E S P E S A		
0-RECEITAS ESTATUTÁRIAS	Cr\$	Cr\$	20-DESPESAS ESTATUTÁRIAS	Cr\$	Cr\$
101-Contribuição dos Segurados.....	14.935.993,70		201-Aposentadorias Ordinárias.....	469.100,20	
102-Contribuição dos Empregadores.....	14.935.993,70		202-Aposentadorias por Invalidez.....	2.599.447,40	
103-Contribuição da União.....	14.935.993,70		203-Aposentadorias Compulsórias.....	227.699,10	
104-Outras Receitas de Previdência.....	134.796,80	44.942.777,90	204-Aposentadorias Especiais.....	5.750,00	
			205-Pensões.....	1.338.497,20	
			206-Pecúlios e Funerais.....	3.782,00	
			207-Auxílios Pecuniários.....	1.390.870,10	6.035.146,00
1-RECEITAS PATRIMONIAIS			21-DESPESAS PATRIMONIAIS		
111-Juros de Aplicações Diversas.....		9.007.385,50	211-Despesas de Inversões.....		244.578,30
2-RECEITAS ADMINISTRATIVAS			22-DESPESAS ADMINISTRATIVAS		
121-Recceitas Administrativas Diversas.....		18.626,40	221-Pessoal.....	2.949.512,50	
			222-Material.....	113.386,40	
			223-Serviços de Terceiros.....	179.542,20	
			224-Encargos Diversos.....	274.834,00	
			225-Depreciações e provisões.....	142.135,30	3.659.410,40
4-RECEITAS EXTRAORDINÁRIAS			24-DESPESAS EXTRAORDINÁRIAS		
141-Juros de Móra, Multas, etc.		59.930,70	241-Despesas Extraordinárias.....		297.507,70
5-RECEITAS DE CARTEIRAS E SERVIÇOS ANEXOS			25-DESPESAS DE CARTEIRAS E SERVIÇOS ANEXOS		
151-Carteira Imobiliária.....	1.164.651,60		251-Carteira Imobiliária.....	2.159.015,80	
152-Carteira de Empréstimos.....	1.063.208,60	2.227.860,20	252-Carteira de Empréstimos.....	887.267,30	3.046.283,10
6-RECEITAS DE ASSISTENCIA			26-DESPESAS DE ASSISTENCIA		
161-Específicas.....		62.100,00	261-Serviço Médico Hospitalar.....	3.561.880,00	
			265-Contribuição para o S.A.P.S.	529.339,20	4.091.219,20
7-RECEITAS DE EXERCÍCIOS ANTERIORES			27-DESPESAS DE EXERCÍCIOS ANTERIORES		
171-Recceitas de Exercícios Anteriores.....		1.185,60	271-Despesas de Exercícios Anteriores.....		235.136,30
RECEITA TOTAL.....		56.319.866,30	DESPESA TOTAL.....		17.609.281,00
581-Anulações e Regularizações.....		24.653,00	681-Anulações e Regularizações.....		29.731,00
TOTAL_GERAL.....		56.344.519,30	TOTAL.....		17.639.012,00
			SALDO DO EXERCÍCIO.....		38.705.507,30
			TOTAL_GERAL.....		56.344.519,30

BALANÇO DO EXERCÍCIO DE 1949

A T I V O			P A S S I V O		
BENS PARA O PROPRIO FUNCIONAMENTO	Cr\$	Cr\$	41-FUNDOS ESPECIAIS	Cr\$	Cr\$
401-Imóveis.....	10.165.535,90		411-Fundo de Garantia.....		204.705.713,50
402-Veículos, Móveis, Instalações, etc....	1.849.459,10	12.014.995,00	42-RESERVAS ESPECIAIS		
			421-Reserva para Depreciações.....		721.792,20
BENS DE CONSUMO OU TRANSFORMAÇÃO			43-CREDORES		
421-Materiais em almoxarifado, etc.		338.196,20	431-Operações de Funcionamento.....	4.187.337,20	
BENS PARA VENDA OU ALIENAÇÃO			432-Operações de Financiamento.....	906.235,90	
431-Imóveis.....	13.896.882,00		433-Depósitos e Cauções em Dinheiro....	38.880,00	5.132.453,10
432-Imóveis sob Promessas de Venda....	3.406.479,50	17.303.361,50	44-CONTAS EM TRANSIÇÃO		
BENS MOBILIÁRIOS			441-Valores em Transição Diversos.....		355.474,30
51-Títulos para Renda.....	75.860.543,60		46-CONTAS DE RESULTADO PENDENTE		
52-Títulos para Venda.....	283.335,00	76.143.878,60	461-Exigibilidades Pendentes.....		679,10
CAIXAS E BANCOS			SOMA.....		210.916.112,20
61-Caixas.....	82.821,70		80-CONTAS DE COMPENSAÇÃO		
62-Bancos.....	55.568.511,60	55.651.333,30	801-Contas de Ordem.....	163.612.506,00	
DEVEDORES DIVERSOS			802-Contas de Risco.....	4.357.010,10	167.969.516,10
71-Operações de Funcionamento.....	25.957.793,90		TOTAL.....		378.885.628,30
72-Operações de Financiamento.....	18.788.032,80				
73-Depósitos e Cauções em Dinheiro....	600,00	44.746.426,70			
CONTAS EM TRANSIÇÃO					
81-Valores em Transição.....		1.612.790,10			
DIVERSAS CONTAS					
92-Responsabilidades Pendentes.....	754.121,30				
93-Prejuízos a Amortizar.....	2.351.009,50	3.105.130,80			
SOMA.....		210.916.112,20			
CONTAS DE COMPENSAÇÃO					
01-Contas de Ordem.....	163.612.506,00				
02-Contas de Risco.....	4.357.010,10	167.969.516,10			
TOTAL.....		578.885.628,30			

CAIXA DE CRÉDITO COOPERATIVO

BALANÇO GERAL EM 31 DE DEZEMBRO DE 1949

(Compreendendo as operações realizadas pela Administração Central e Agências de Porto Alegre, São Paulo, Salvador e Belo Horizonte)

A T I V O			P A S S I V O		
DISPONIBILIDADES			INEXIGÍVEL		
	Cr\$	Cr\$		Cr\$	Cr\$
Caixa.....	1.366.612,50		Fundo Patrimonial.....	5.270.275,30	
Depósitos em Bancos.....	8.012.938,70	9.379.551,20	Fundo de Depreciação.....	2.223.863,90	
			Fundo e taxas arrecadados.....	861.005,60	8.355.144,80
APLICAÇÕES NORMAIS			ENIGIBILIDADES		
			<i>(depósitos)</i>		
Títulos descontados.....	12.802.067,30		Depósitos sem limite.....	2.970.851,70	
Empréstimos em c/corrente.....	51.052.429,60		Depósitos populares.....	4.556.738,20	
Empréstimos de financiamento.....	27.608.193,00	91.462.689,90	Depósitos sem juros.....	1.126.243,30	
			Depósitos a prazo fixo.....	2.401.145,30	11.054.978,50
APLICAÇÕES EXTRAORDINÁRIAS			<i>(outras)</i>		
Administração central e Agências.....	36.045.214,10		Administração Central e Agências.....	35.298.095,30	
Devedores e Créditos Diversos.....	80.535,90		Ministério da Agricultura e Suprimento (art. 106, § 1.º, Decreto-lei número 5.893, de 10-10-43)	100.000.000,00	
Correspondentes.....	1.815.901,50		Correspondentes.....	1.432,10	
Títulos e Valores.....	183.855,50		Ordens de pagamento.....	356.019,80	135.655.547,20
Imóveis.....	6.320.000,00				146.710.525,70
Móveis e utensílios.....	1.548.908,70				
Material de expediente.....	129.423,00				
Biblioteca.....	31.947,50				
Veículos.....	254.400,00				
Importação de veículos.....	6.395.162,10				
Depósitos sem juros.....	120,60	52.805.468,90			
			RESULTADO PENDENTE		
RESULTADO PENDENTE			Lucros em suspenso.....		
Gastos de instalação.....	1.595.061,10			37.611,80	
Taxas a receber.....	7.595.066,80	9.190.127,90	Rendas de exercícios futuros.....	127.624,80	
			Provisão para despesas a efetuar.....	3.848,80	
			Receita de fundos e taxas.....	7.603.082,00	7.772.167,00
CONTAS DE COMPENSAÇÃO			CONTAS DE COMPENSAÇÃO		
Contratos de empréstimos.....	65.210.275,40		Empréstimos contratados.....	93.522.175,20	
Contratos de financiamento.....	28.311.899,80		Cobrança de c/alheia.....	5.423.882,20	
Efeitos a cobrança.....	4.853.479,00		Cobrança caucionada.....	20.357.991,50	
Efeitos caucionados.....	18.073.047,40		Títulos descontados em cobrança.....	5.622.705,50	
Mandatários por cobrança.....	8.478.051,90		Depositantes valores em custódia.....	325.227,00	
Depositários de valores.....	2,00		Depositantes valores em garantia.....	90.027.682,10	
Valores depositados.....	325.227,00		Valores à n/ordem.....	2,00	
Valores em garantia.....	90.027.682,10		Prop. bens em administração.....	676.374,00	215.956.039,00
Bens em administração.....	676.374,00	215.956.039,50			
			TOTAL.....		
TOTAL.....		378.793.877,40	TOTAL.....		
			378.793.877,40		

CAIXA ECONÔMICA FEDERAL DO RIO DE JANEIRO

Despesa e Receita

DEMONSTRAÇÃO EM 31 DE DEZEMBRO DE 1949

CAIXA ECONÔMICA FEDERAL DO RIO DE JANEIRO

Despesa e Receita

DEMONSTRAÇÃO EM 31 DE DEZEMBRO DE 1949

DESPESA				RECEITA			
	Cr\$	Cr\$	Cr\$		Cr\$	Cr\$	Cr\$
DESPESA FINANCEIRA				RECEITA FINANCEIRA			
I-DESPESA DEVEDORA				I-DESPESA CREDORA			
Depósitos Populares		50 074 943,00		Caixa Econômica Federal	1 390 804,70		
Depósitos Bancários		124 451,00		Cações	937 996,00		
Depósitos Comerciais		3 661 761,60		Consignações	26 511 197,00		
Depósitos a Prazo Certo		2 639 071,10		Consignações C. E.	1 455 829,30		
Depósitos de Ações e Títulos		4 412 205,00		Garantias Simultâneas	13 021 913,80		
Depósitos Caucionados		321 712,00		Hipotecas C. E.	7 027 431,30		
Depósitos Judiciais		540 761,40	70 831 275,60	Hipotecas Domicílio em Folha	679 030,10		
				Hipotecas Particulares	33 374 631,30		
				Juros Bancários	6 200 917,90		
				Juros do Tesouro Nacional	1 517 819,40		
				Operações Diversas	8 599 668,10	127 431 453,20	
				Penhores	9 633 016,10		
DESPESA ADMINISTRATIVA				II-LUCROS DIVERSOS			
I-CONTRIBUIÇÃO PARA O GOVERNO SUPERIOR				Juros de Apólices Pernambuco			
Contribuição do Exercício				1 750 000,00			
II-CONSELHO ADMINISTRATIVO				Porcentagens e Estampilhas			
Salário				441 000,00			
III PESSOAL				RECEITA ADMINISTRATIVA			
Servidores do Quadro Permanente				EMOLUMENTOS, TAXAS E COMISSÕES			
33 450 378,40				Emolumentos			
Servidores do Quadro Suplementar				320 120,70			
3 444 230,90				Taxas de Avaliação			
Atividades				474 627,40			
Ajudas de Custeio				Taxas Diversas e Hipotecas			
1 420 513,00				910 101,70			
Aposentados				Comissões e Administração			
65 070,00				10 670,00			
Auxílio p/Co. Inq.º				Comissões e Penhores			
105 275,90				111 291,10			
Auxílio p/Divisão de Caixa				Comissões e Títulos			
8 713,30				237 696,20			
Comissionados				Porcentagens e Comissões e Hipotecas			
8 714,60				477 7 6,10			
Contratados				Porcentagens e Comissões e Títulos			
1 311 800,20				19 878,00			
Luzes e Gráficas Quadro Permanente				Publicações			
235 733,00				12 620,00			
Representação de Gabinete aos Serv. J.ºs							
481 300,00							
Salário Família							
80 100,00							
Serviços Higienas							
727 387,90							
Serviços Interiores e							
115 600,00							
Serviços de Localização							
44 353 527,20							
IV MATERIAL				RENDA PATRIMONIAL			
Impressos e Livros de Escrituração				RENDAS PATRIMONIAIS			
606 831,00				Juros de Títulos			
Materiais Litográficos				1 419 767,50			
55 601,50				Renda de Imóveis Próprios			
Materiais Minutos				108 990,00			
553 064,90							
Materiais p/Controle de Veículos							
25 773,10							
Medicamentos e Drogas							
12 219,50							
1 387 573,60							
V-MANUTENÇÃO DE BENS				RECEITA EXTRAORDINÁRIA			
Conservação e Reparos				RECEITAS EXTRAORDINÁRIAS			
595 099,00				Eventuais			
Correios, Telefones e Telégrafos				1 129 602,10			
115 003,90				Juros Diversos e Hipotecas			
Jornais e Revistas				74 037,90			
21 577,20				Juros de Mês Consignações			
Luz, Água e Gás				965 164,50			
172 643,00				Juros de Mês Garantias			
Reparos e Serviços				21 322,50			
449 709,00				Juros de Mês Hipotecas			
Publicidade				1 437 911,80			
79 058,00				Juros de Mês Penhores			
1 602 036,00				7 405,20			
VI-REVENHOS DIVERSOS				Juros de Mês Títulos			
Alíquotas, Impostos e Taxas Prévias				1 030,20			
1 045 170,70				Juros e Impostos e Seguros			
Contribuição para o I. A. P. D.				545 012,00			
1 501 417,40				Saldo Presentes Penhores			
Contribuição para o I. B. A.				287 616,70			
9 645,40				Saldo Presentes Títulos			
Fundo de Aperfeiçoamento				74 377,20			
00 250,00				Venda de Penhores Adjudicados			
Tributo da Economia Escalar				49 799,50			
19 092,30							
Revista da Economia							
204 363,10							
Seguro Coletivo							
222 815,00							
Seguros							
37 700,00							
3 616 9 3,20							
63 064 130,00							
DESPESA PATRIMONIAL				RECEITA DE EXERCÍCIOS ANTERIORES			
DESPESA PATRIMONIAL				RECEITA DE EXERCÍCIOS ANTERIORES			
Conservação e Reparos de Imóveis				Regularizações Ativas			
21 740,40				25 0 7,60			
Conservação e Reparos de Veículos, Móveis e Utensílios				Regularizações Ativas e Hipotecas			
284 429,10				4 241 641,90			
Impostos, Taxas e Seguros de Imóveis				69 336,30			
19 713,10							
Seguros de Veículos Móveis e Utensílios							
21 620,00							
451 603,60							
DESPESA EXTRAORDINÁRIA				SOMA DA RECEITA			
DESPESA EXTRAORDINÁRIA				147 123 354,10			
Eventuais				327 495,70			
DESPESA DE EXERCÍCIOS ANTERIORES							
Regularizações Passivas				455 603,70			
				125 370 643,60			
RESULTADO ECONÔMICO							
CONTAS PATRIMONIAIS							
Patrimônio				6 502 693,30			
Reserva de Depósitos				22 919,20			
				6 525 613,10			
Fundo de Reserva				6 525 613,10			
				8 701 084,40			
Fundo de Reserva				21 753 710,60			
SOMA DA DESPESA							
				147 123 354,10			

CAIXA ECONÔMICA FEDERAL DO RIO DE JANEIRO
Balção Geral

—
—

00

30

.0

0

0

CAIXA ECONOMICA FEDERAL DO RIO DE JANEIRO

Balço Geral

MATRIZ, SECÇÕES E AGÊNCIAS EM 31 DE DEZEMBRO DE 1949

ATIVO				PASSIVO				
	C.R.	C.R.	L.R.	C.R.	C.R.	C.R.	C.R.	C.R.
VALORES DISPONÍVEIS								
I - TESOURARIA								
Matriz		35.891.087,00						
Agências		6.431.179,50	12.325.178,50					
II - BANCOS			306.630.335,90					
III - TESOURO NACIONAL			62.937.095,00					
IV - CAIXAS ECONÔMICAS FEDERAIS			3.590.000,00	415.103.111,00				
VALORES EM CIRCULAÇÃO								
II - EMPRÉSTIMOS								
Largo Prazo								
8 Garantias Similâneas	417.477.619,50							
8 Hipotecas Particulares	1.344.402.354,30							
8 Hipotecas C. F.	64.334.037,40							
8 Hipotecas Descontadas em 130da	29.423.057,40	1.870.397.049,00						
Médio e Curto Prazo								
Caixas Econômicas Federais	51.044.433,60							
8 Caução de Títulos	29.605.018,30							
8 Consignações	511.617.703,70							
8 Consignações C. F.	41.511.956,20							
8 Preâmbulos	159.123.117,10	819.517.279,40	2.689.944.318,40					
II - DE MUTUAÇÃO								
Ações Cia. Siderurgica Nacional		40.000.000,00						
Almoxarifado		1.871.013,90						
Arquivos		21.694.520,00						
Debituras (Cia. Vale Rio Doce)		97.170.000,00						
Estampilhas		49.896.509,40						
Impostos		213.630.651,10						
Letras Hipotecárias		127.209,00						
Obrigações de Livros		94.179.404,70						
Penhores Adjudicados		1.925.151,50						
Moedas Estrangeiras (ouro)		34.863,40						
Moedas Estrangeiras (Papel)		74,70	311.431.647,90					
III - TRANSATÓRIOS								
Alcance (Gratificação)		6.632.353,30						
Adiantamentos e Fidejussões		57.270,20						
Adiantamentos Procuradores e Hipotecas		24.157,60						
Cheques a Compensar		37.234.355,40						
Cheques a Recelar		2.780,00						
Comando de Construção da Bóia Nova		1.600.000,00						
Diversos Diversos		112.824.455,60						
Fidúcia e Liquidação		50.320,00						
Impostos e Hipotecas em Processo de Venda		910.156,00						
Impostos e Honorários		12.001.975,00						
Impostos e Honorários e Hipotecas		7.891.703,10						
Indenizações		206.915,30						
Juros a Realizar e Consignações		1.887.662,90						
Juros a Realizar e Hipotecas		1.824.113,40						
Juros a Receber		27.914.875,40						
Ordens de Recolamento		123.285,20	211.724.019,00	3.119.504.975,20				
VALORES PATRIMONIAIS								
Ações Cia. Hidro Elétrica do S. Paulo			1.250.000,00					
Ações Cia. Siderurgica Nacional			15.000.000,00					
Ações Cia. Vale do Rio Doce			5.000.000,00					
Arquivos			30.567.050,00					
Bibliotecas			239.306,10					
Caixões			4.801,00					
Impostos			136.244.115,90					
Móveis e Utensílios			15.943.947,00					
Museu			99.091,00					
Veículos			696.197,00	224.400.002,10				
VALORES DE COMPENSAÇÃO								
I - EM GARANTIA								
Impostos Hipotecários		2.225.705.474,00						
Títulos Cauccionados		42.022.200,00						
Objetos Penhorados		721.822.134,00						
Outras Garantias		234.416.897,10	3.161.046.199,10					
II - EM DEPÓSITO								
Títulos		127.831.528,70						
Objetos Penhorados		23.377,00						
Outros Valores		145.851.681,20	273.750.089,00					
III - DEPOSITÁRIOS DE VALORES			91.013.941,40					
IV - CONTRATOS DE EMPRÉSTIMOS								
Caução de Títulos Abertura de Crédito		9.461.511,00						
Bancos Similâneos		17.073.567,90						
Hipotecas		104.080.101,40	177.624.211,40					
V - RESERVAS PARALIZADAS			1.110.215,70	3.710.875.090,90				
SOMA DO ATIVO				7.700.963.347,20				
CONTAS EXIGÍVEIS								
I - DEBITOS								
Faltantes								
Poupanças		2.790.730.115,50						
Escolares		11.454.912,20						
Comerciais		270.372.941,50						
Prazo Fixo		81.334.514,10						
Aviso Prévio		234.623.240,00						
Em Liquidação		10.943.814,60	3.426.072.056,90					
Compulsórias								
Cauccionados		53.517.394,20						
Judiciais		15.825.800,50	101.343.194,70	3.824.003.231,60				
II - TRANSATÓRIOS								
Cheques em Curso						2.648.023,60		
Penhores a Realizar						4.218.637,90		
Cauções a Realizar						268.434,50		
Instituto dos Bancários						1.374.723,00		
Ordens de Pagamento						4.612.719,30		
Atenuação e Classificação								
Consignações		4.225.161,20						
Diversos		109,60						
Multas Contratuais		272.121,30						
Prato Pernambuco		340.784,40	9.031.519,70					
Diversas Credoras								
Caixas Econômicas Federais		73.542,00						
Directoria do Imposto de Renda		1.600,00						
Diversas		6.765.216,70						
Juros de Depósitos Cauccionados		2.051.669,10						
Juros de Depósitos Prazo Fixo		3.123.967,00						
Tesouro Nacional - Imposto de Consumo		58.112,00	12.106.184,00	34.410.245,40	3.562.133.817,40			
CONTAS DE REGULARIZAÇÃO								
I - DEVIDAS A REALIZAR								
Juros e Consignações						44.462,90		
Juros e Hipotecas						1.574.111,40	1.572.916,30	
II - DIVERSAS CONTAS								
Depósitos e Administração						204.471,90		
Depósitos e Cauções						96.301,30		
Depósitos e Consignações						531.677,60		
Depósitos e Debitos						1.615,00		
Depósitos e Fiscalização de Penhores						6.321,00		
Depósitos e Garantias						355.840,90		
Depósitos e Hipotecas						3.271.614,20		
Depósitos e Penhores						49.308,40		
Diversas						72.121.212,00	76.907.615,20	74.110.921,50
CONTAS PATRIMONIAIS								
I - PATRIMÔNIO							226.034.576,90	
II - FUNDO DE GRATIFICAÇÃO							7.244.531,90	
III - FUNDO DE RESERVA								
Desvinculação de Materiais						14.679.609,70		
Obras de Beneficência						1.015.600,00		
Prejuízos de Operações e Outros						65.539.031,70	83.224.274,00	418.603.037,40
CONTAS DE COMPENSAÇÃO								
I - GARANTIAS DE EMPRÉSTIMOS							3.254.068.462,30	
II - VALORES DE TERCEIROS							275.742.090,90	
III - DÉBITOS DEBITOS							177.624.211,40	
IV - RESERVAS PARALIZADAS							1.140.343,70	3.710.575.090,90
SOMA DO PASSIVO								7.700.963.347,20

CAIXA DE CRÉDITO COOPERATIVO
DEMONSTRAÇÃO DA CONTA "LUCROS E PERDAS"
 EM 31 DE DEZEMBRO DE 1949

D É B I T O			C R É D I T O		
a FUNDO DE DEPRECIAÇÃO	Cr\$	Cr\$	DE COMISSÕES	Cr\$	Cr\$
01-Imóveis			Saldo desta conta, distribuído pelos subtítulos abaixo, que se transfere para "Lucros e Perdas", para efeito de balanço, a saber:		
Depreciação de 5% ao imóvel de propriedade desta Caixa, no valor de Cruzeiros 6.320.000,00.....	316.000,00		00-Diversas.....	168,00	
02-Móveis e utensílios			01-Comissões de cobrança.....	78.679,50	
Depreciação aos móveis e utensílios existentes, sendo:			02-Comissões de transferência.....	7.514,70	
de 5% S/Cr\$ 1.508.874,50 75.443,60			03-Comissões a/créditos abertos.....	170.732,80	257.095,00
de 10% S/Cr\$ 40.034,20.... 4.003,40	79.447,00				
03-Veículos			DE DESCONTOS		
Depreciação de 5% S/os veículos de propriedade desta Caixa, no valor de Cr\$ 234.400,00.....	12.720,00		Saldo desta conta, que se transfere para "Lucros e Perdas" para efeito de balanço a saber:		
04-Biblioteca			Saldo apretado pela conta.....	382.199,70	
Depreciação de 5% S/o valor dos livros existentes na Biblioteca desta Caixa, no valor de Cr\$ 28.420,20.....	1.420,40	409.587,40			
a DESPESAS GERAIS			MENO:		
Saldo desta conta, distribuído pelos subtítulos abaixo, que se transfere para "Lucros e Perdas", para efeito de balanço, a saber:			Valor transferido para "Rendas de Exercícios Futuros".....	90.458,10	291.741,60
00-Diversos.....	49.360,90		DE RENDA DE JUROS		
01-Comissões pagas.....	1.231,10		Saldo desta conta, distribuído pelos subtítulos abaixo, que se transfere para "Lucros e Perdas", para efeito de balanço, a saber:		
02-Portos e telegramas.....	10.544,60		00-Diversos.....	23,50	
03-Materiais.....	41.499,50		01-Juros S/empr. em corrente.....	1.394.055,00	
04-Alugueis.....	28.947,00		02-Juros S/empr. financiamento.....	805.502,80	
05-Publicidade.....	13.680,00		03-Juros bancários.....	128.474,90	
07-Imposto do selo.....	147,40		04-Juros de mora.....	841.984,90	3.170.041,10
08-Jornais, rev. e recortes.....	4.435,00		DE RENDAS DIVERSAS		
09-Publicações de n/conta.....	76.026,30		Saldo apretado por esta conta, que se transfere para "Lucros e Perdas" para efeito de balanço.....		11.257,10
10-Limpeza e conservação.....	18.653,60		DE RECEITA DE FUNDOS E TAXAS		
11-Seguros.....	19.900,60		05-Taxa de fiscalização		
12-Serviços médicos.....	5.000,00		Saldo apresentado pelo sub-título da conta acima, que se transfere para "Lucros e Perdas" para efeito de balanço.....		218.654,90
13-Serviços jurídicos.....	5.034,20				
14-Luz e telefone.....	13.034,20				
15-Condições e transportes.....	1.564,60				
16-Fretes e carros.....	1.586,50				
17-Despesas de veículos.....	24.311,90				
18-Despesas de condomínio.....	23.310,50				
MENOS:	334.071,10				
07-Imposto de selo (saldo credor).....	169,20	333.901,90			
a DESPESAS DE PESSOAL					
Saldo desta conta distribuído pelos subtítulos abaixo, que se transfere para "Lucros e Perdas", para efeito de balanço, a saber:					
00-Diversos.....	10.535,00				
01-Honorários da Diretoria.....	258.000,00				
02-Grat. do Conselho Fiscal.....	27.000,00				
03-Vencimentos.....	1.470.412,30				
04-Grat. de função.....	25.034,60				
05-Grat. serviços extraordinários.....	35.647,50				
06-Adicionais e bonificações.....	127.280,00				
07-Grat. extraordinárias.....	32.085,00				
08-Ajudas de custo.....	3.600,00				
09-Diárias e desp. de viagem.....	29.994,40				
10-Contratados e gratificados.....	105.959,40				
11-Quota patronal.....	65.178,40				
12-Auxílio enfermidade.....	5.045,30				
13-Seguros.....	3.539,10	2.199.431,00			
a DESPESAS DE JUROS					
Saldo desta conta, distribuído pelos subtítulos abaixo, que se transfere para "Lucros e Perdas", para efeito de balanço, e saber:					
01-Juros de depósitos a vista.....	192.599,90	269.031,40			
02-Juros de depósitos a prazo.....	76.431,50				
a CUSTOS DE INSTALAÇÃO					
Importe da amortização s/o valor das despesas realizadas com as nossas instalações, sendo:					
5% S/Cr\$ 1.698.787,60 84.939,40					
10% S/Cr\$ 369.059,30 36.905,90	121.845,30	121.845,30			
a DOAÇÕES					
Saldo desta conta, que se transfere para "Lucros e Perdas" para efeito de balanço.....		6.005,80			
a PROVISÃO E/DESPESAS A EFETUAR					
01-Despesas gerais					
Importe reservado para atender a despesas referentes ao semestre hoje findo e que serão efetuados no entretanto.....		3.848,80			
a FUNDO PATRIMONIAL					
Imp. do lucro líquido verificado nas operações do semestre que se aplica na formação do "Fundo Patrimonial.....		605.138,10			
TOTAL.....		3.948.789,70	TOTAL.....		3.948.789,70

COMISSÃO DE MARINHA MERCANTE

BALANÇO DO EXERCÍCIO DE 1949

A T I V O			P A S S I V O	
DISPONIBILIDADE	Cr\$	Cr\$	EXIGIBILIDADES	
Caixa.....	3.686,70		Taxa Estiva e Desestiva.....	12.316,00
Banco do Brasil c/movimento.....	3.499.200,80		Taxa Previdência Marítima.....	1.036,60
Banco do Brasil c/dep. c/aviso prévio.....	710.734,50	4.213.622,00	Taxa Previdência Portuária.....	10,60
			Taxa Utilização do Porto.....	3.762,80
IMOBILIZAÇÕES PERMANENTES			Dif. Taxa Decreto-lei n.º 3595/41.....	202,80
Administração Central			Descontos Extras Pessoal.....	18.265,90
Bens Móveis Diversos.....	547.631,70		Devoluções Dif. de Fretes.....	422,90
Biblioteca.....	7.655,00		Representações e Delegacias	
Máquinas.....	460.416,10		Diferenças de Fretes Retidas.....	11.695,60
Veículos.....	229.073,00		Credores por Créditos Diversos.....	1.860,00
Representações e Delegacias			Instituto de Apost. e Pensões dos Mari- timos.....	20.427,80
Bens Móveis Diversos.....	193.795,50		Diferenças de Fretes Retidas.....	16.306,80
Biblioteca.....	2.155,00		Diferenças de Fretes.....	98.427,00
Máquinas.....	288.247,60	1.728.973,90	Credores por Financiamentos Concedidos..	233.333,70
			Depósitos Diferenças de Fretes.....	118.950,00
				537.018,50
IMOBILIZAÇÕES TRANSITORIAS			CONTAS A LIQUIDAREECONTAS A LIQUIDAR	
Financiamentos para Adaptações.....	700.000,00		Diferenças em Depósitos a Liquidar.....	492.363,30
Financiamentos para Aquisições.....	2.141.666,80		Juros de Financiamentos a Liquidar.....	117.016,60
Financiamentos Diversos.....	5.000.000,00		Multas por Infração a Liquidar.....	10.000,00
Financiamentos para Reparos.....	2.180.673,90	10.022.340,70	Taxas não Recolhidas a Liquidar.....	23.485,80
			Diferenças de Fretes a Liquidar.....	26.423,10
				669.288,80
REALIZAVEL			NÃO EXIGIVEL	
Repartições Arrecadoras.....	492.363,30		Patrimônio.....	20.373.979,80
Representações e Delegacias.....	789.027,20		Reservas para Depreciações.....	846.204,30
Devedores por Adiantamentos.....	1.009,80			21.220.184,10
Devedores por Adiantamentos para Viagens	2.000,00			
Devedores por Empréstimos.....	5.000.000,00		SUB-TOTAL.....	22.426.491,40
Devedores por Juros de Financiamentos.....	117.016,60			
Devedores Multas por Infração.....	10.000,00		CONTAS DE COMPENSAÇÃO	
Devedores por Taxas não Recolhidas.....	23.485,80		Caucionantes.....	5.000,00
Devedores por Diferenças de Fretes.....	26.423,10			
Cauções.....	229,00	6.461.554,80		
			TOTAL.....	22.431.491,40
SUB-TOTAL.....		22.426.491,40		
CONTAS DE COMPENSAÇÃO				
Apólices em Depósitos.....		5.000,00		
TOTAL.....		22.431.491,40		

COMISSÃO DE MARINHA MERCANTE
QUADRO DEMONSTRATIVO DA EXECUÇÃO ORÇAMENTÁRIA

Despesa (Anual)
Balanco do Exercício do 1949

CONTAS	DESPESA AUTORIZADA	DESPESA REALIZADA	RESULTADO	
	ORÇAMENTO Cr\$	BALANÇO Cr\$	DIF. A MAIS Cr\$	DIF. A MENOS Cr\$
DESPESAS ESTATUTÁRIAS.....	870.000,00	702.677,10	—	167.322,90
DESPESAS ADMINISTRATIVAS				
Pessoal.....	9.298.726,00	6.752.713,70	—	2.546.006,30
Material.....	349.200,00	208.887,90	—	140.312,10
Serviços de Terceiros.....	877.800,00	431.328,60	—	446.471,40
Encargos Diversos.....	3.650.960,00	1.413.769,30	—	2.237.190,70
Depreciações.....	236.200,00	155.714,40	—	80.485,60
DESPESAS EXTRAORDINARIAS.....	57.000,00	2.596,10	—	54.403,90
DESPESAS DO EXERCÍCIO.....	15.339.880,00	9.667.687,10	—	5.672.192,90
DESPESAS DE EXERCÍCIOS ANTERIORES				
Regularizações Passivas.....	814.100,00	487.508,90	—	326.591,10
DESPESA TOTAL.....	16.153.980,00	10.155.196,00	—	5.998.784,00
INVERSÕES PATRIMONIAIS.....	482.400,00	279.595,90	—	202.804,10
	16.636.380,00	10.434.791,90	—	6.201.588,10
AUXÍLIOS.....	6.100.000,00	6.100.000,00	—	—
TOTAL.....	22.736.380,00	16.534.791,90	—	6.201.588,10

OBSERVAÇÕES:— A verba dispendida com auxílios não constou do Orçamento para o exercício de 1949, porém a sua aplicação foi em cada caso, autorizada previamente pelo Sr. Presidente da República.

COMISSÃO DE MARINHA MERCANTE
BALANÇO FINANCEIRO DO EXERCÍCIO DE 1949

	Cr\$
DESPESA TOTAL.....	16.255.196,00
RECEITA TOTAL.....	16.156.214,60
DEFICIT DO EXERCÍCIO.....	98.981,40

COMISSÃO DE MARINHA MERCANTE
QUADRO DEMONSTRATIVO DA EXECUÇÃO ORÇAMENTÁRIA

Receita (Anual)
Balanco do Exercício de 1949

CONTAS	PREVISTA	ARRECADADA	RESULTADO	
	ORÇAMENTO Cr\$	BALANÇO Cr\$	DIFERENÇA A MAIS Cr\$	DIFERENÇA A MENOS Cr\$
RECEITAS ESTATUTÁRIAS				
Taxa do Decreto-lei n.º 3595/41.....	13.800.000,00	13.879.339,70	79.339,70	—
RECEITAS PATRIMONIAIS				
Juros Bancários.....	240.000,00	193.367,40	—	46.632,60
Juros de Financiamento.....	346.500,00	128.316,39	—	218.183,61
RECEITAS EXTRAORDINÁRIAS				
Eventuais.....	—	2.955,90	2.955,90	—
Multas por Diferenças de Fretes.....	810.000,00	757.305,20	—	52.694,80
Multas por Infração.....	103.600,00	69.565,10	—	34.034,90
RECEITA DO EXERCÍCIO.....	15.334.500,00	15.035.859,60	82.295,60	380.945,00
RECEITAS DE EXERCÍCIOS ANTERIORES				
Regularizações Ativas.....	1.194.100,00	1.120.364,00	—	73.636,00
RECEITA TOTAL.....	16.528.500,00	16.156.214,60	82.295,60	454.581,00
OPERAÇÕES FINANCEIRAS				
Operações de Crédito				
Financiamento				
Quotas de Amortização.....	1.587.700,00	2.981.631,50	1.393.331,50	—
TOTAL.....	18.116.200,00	19.137.246,10	1.475.627,10	454.581,00

MINISTÉRIO DO TRABALHO, INDÚSTRIA E COMÉRCIO

CONSELHO FEDERAL DE CONTABILIDADE

EM 31 DE DEZEMBRO DE 1949

RECEITA		DESPESA		
	Cr\$		Cr\$	Cr\$
ORDINÁRIA		ADMINISTRAÇÃO		
Saldo de 1948.....	245.746,20	Pessoal.....	41.000,00	
Cotas dos Conselhos Regionais.....	473.527,00	Telefone.....	971,10	
		Material.....	1.997,50	
		Despesas Diversas.....	21.229,60	68.108,20
CARTEIRAS PROFISSIONAIS		BANCO DO BRASIL		
Pagamento de carteiras enviadas em 1948.....	1.067,80	Pago por selo de verba bancária.....		16,20
		Congressos e Conferências.....		20.000,00
EVENTUAIS		PATRIMONIO		
Juros de depósitos do C.F.C. no Banco do Brasil.....	5.859,20	Sede própria.....	438.642,90	
Comissão de 3% abonada pelo Banco Hipotecário Lar Brasileiro, referente à compra da sede própria.....	18.330,00	Máquina.....	6.000,00	
		Fichário.....	380,00	445.022,90
RESTOS A PAGAR		SALDO PARA 1950		
Importância que se transfere para 1950, destinada ao pagamento do serviço da escrita atrasada do C.F.C.....	10.000,00	Banco do Brasil.....	220.750,80	
TOTAL	754.530,20	Caixa.....	632,10	221.382,90
		TOTAL		754.530,20

MINISTÉRIO DO TRABALHO, INDÚSTRIA E COMÉRCIO

CONSELHO FEDERAL DE CONTABILIDADE

EM 31 DE DEZEMBRO DE 1949

ATIVO		PASSIVO	
	Cr\$		Cr\$
Móveis.....	6.620,00	Patrimônio.....	672.645,80
Máquina.....	6.000,00		
Sede própria.....	438.642,90		
Caixa.....	632,10		
Banco do Brasil.....	220.750,80		
TOTAL	672.645,80	TOTAL	672.645,80

ESTRADA DE FERRO CENTRAL DO BRASIL
(Decreto-lei n.º 3 306, de 24-5-1941).

CONTADORIA GERAL

Balço Geral da Receita e Despesa - Exercício de 1949

ESPECIFICAÇÃO	TESOURARIA DA ESTRADA	REPARTIÇÕES FEDERAIS E ESTADUAIS	TOTAL	ESPECIFICAÇÃO		TESOURARIA DA ESTADUAL	REPARTIÇÕES FEDERAIS E ESTADUAIS	TOTAL
				DESPESAS POR CONTÀ DAS TAXAS DE 10% SOBRE TARIFAS	OPERAÇÕES DE DEPÓSITOS			
Tráfego Mútuó.....	121.009.325,80	—	121.009.325,80	SOMA.....	278.836.573,10	—	—	278.836.573,10
SOMA.....	694.099.472,90	298.068,10	694.397.541,00	DESPESAS POR CONTÀ DAS TAXAS DE 10% SOBRE TARIFAS	—	—	—	—
OPERAÇÕES DIVERSAS				Diversas.....	147.834.821,80	—	—	147.834.821,80
Credores com Garantia Bancária.....	184.123.497,00	—	184.123.497,00	Insubstituições Ativas.....	19.249,60	—	—	19.249,60
Títulos a Pagar.....	264.566.870,60	—	264.566.870,60	TOTAL GERAL DA DESPESA.....	1.837.120.312,00	84.107,60	84.107,60	1.837.204.419,60
Credores Diversos.....	14.910.802,60	—	14.910.802,60	OPERAÇÕES DE DEPÓSITOS				
Fundo de Depreciação — Bens da Estrada.....	73.655.556,00	—	73.655.556,00	Caixas de Aposentadoria e Pensões.....	76.997.597,20	—	—	76.997.597,20
Fundo de Depreciação — Bens Estranhos ao Serviço Ferroviário.....	346.812,00	—	346.812,00	Contas a Pagar.....	133.798.400,00	—	—	133.798.400,00
SOMA.....	537.603.538,20	—	537.603.538,20	Credores por Cauções em Dinheiro.....	5.501.888,60	—	—	5.501.888,60
SALDOS DO EXERCÍCIO DE 1948				Credores por Depósitos.....	23.645.816,20	1.884.005,30	1.884.005,30	25.530.821,50
Caixa.....	3.407.745,80	—	3.407.745,80	Pessoal a Pagar.....	71.948.057,00	—	—	71.948.057,00
Estações — c/Caixa.....	7.250.005,10	—	7.250.005,10	Provisão para Riscos Diversos.....	6.376,50	—	—	6.376,50
Renda em Tráfego.....	2.585.972,20	—	2.585.972,20	Tráfego Mútuó.....	119.858.235,50	—	—	119.858.235,50
Bancos.....	151.850.043,00	—	151.850.043,00	SOMA.....	431.756.371,00	1.884.005,30	1.884.005,30	433.640.376,30
Agentes Responsáveis.....	19.761.707,20	—	19.761.707,20	OPERAÇÕES DIVERSAS				
Títulos a Receber.....	4.788.571,90	—	4.788.571,90	Credores com Garantia Bancária.....	158.708.033,00	—	—	158.708.033,00
Títulos da Dívida Pública.....	107.400,00	—	107.400,00	Títulos a Pagar.....	101.961.545,30	—	—	101.961.545,30
Depósitos Especiais e Cauções.....	44.419.938,50	—	44.419.938,50	Credores Diversos.....	1.095.557,50	—	—	1.095.557,50
Governo Federal.....	—	280.793.144,50	280.793.144,50	SOMA.....	261.765.135,80	—	—	261.765.135,80
Governos Estaduais e Municipais.....	—	35.266.610,60	35.266.610,60	SALDOS PARA O EXERCÍCIO DE 1950				
Contas Dovidoras Diversas.....	223.489.705,10	—	223.489.705,10	Caixa.....	10.292.368,60	—	—	10.292.368,60
Despesas Antecipadas.....	532.398.073,30	—	532.398.073,30	Estações c/Caixa.....	10.861.196,80	—	—	10.861.196,80
SOMA.....	990.059.162,10	316.059.655,10	1.306.118.817,20	Renda em Tráfego.....	3.525.017,10	11.837.201,40	11.837.201,40	3.525.017,80
TOTAL.....	3.606.378.236,80	373.472.811,20	3.979.851.048,00	Bancos.....	118.699.702,00	—	—	118.699.702,00
				Agentes Responsáveis.....	24.092.994,40	—	—	24.092.994,40
				Títulos da Dívida Pública.....	2.545.362,80	—	—	2.545.362,80
				Depósitos Especiais e Cauções.....	127.400,00	—	—	127.400,00
				Governo Federal.....	59.075.456,50	309.923.530,60	309.923.530,60	59.075.456,50
				Governos Estaduais e Municipais.....	—	49.743.366,80	49.743.366,80	—
				Contas Dovidoras Diversas.....	336.059.625,00	—	—	336.059.625,00
				Despesas Antecipadas.....	510.457.294,80	—	—	510.457.294,80
				SOMA.....	1.075.736.418,00	371.504.098,30	371.504.098,30	1.447.240.516,30
				TOTAL.....	3.606.378.236,80	373.472.811,20	373.472.811,20	3.979.851.048,00

ESTRADA DE FERRO CENTRAL DO BRASIL

(Decreto-lei n.º 3 306, de 24-5-1941).

CONTADORIA GERAL

Balanco Geral da Receita e Despesa Exercício de 1949

ESPECIFICAÇÃO	PERÍODO DA EXERCÍCIO C/68	REPRESENTAÇÃO LEGAL DO EXERCÍCIO C/68	TOTAL C/68	ESPECIFICAÇÃO	PERÍODO DA EXERCÍCIO C/68	REPRESENTAÇÃO LEGAL DO EXERCÍCIO C/68	TOTAL C/68
RECEITAS ORÇAMENTÁRIAS				DESPESAS INDUSTRIAIS			
Subsídios				Voz Fornecimento e Estabelecimento			
Para Despesa de Cortejo:				Despesa de Prêmio	151 471 321,70	—	151 471 321,70
Lei n.º 537, de 14-12-1915, e Art. 71 do Decreto-Lei n.º 3 306, de 24-5-1941	126 224 490,00	—	126 224 490,00	Despesa de Material	30 251 621,90	—	30 251 621,90
Atomo Natal Lei n.º 974, de 17-12-49	7 433 420,00	—	7 433 420,00	Despesa de Serviço de Terceiros	1 093 997,10	33 031,50	1 127 028,60
Para Despesa Patrimonial:				Despesa de Material - Diversas	31 390 708,90	—	31 390 708,90
Lei n.º 537, de 14-12-49 - Obras e Instalações necessárias ao Tráfego regular de 31 metros (Luzes e Sinalização)	6 800 000,00	—	6 800 000,00	SOMA	211 137 049,60	33 062,50	211 467 112,10
Lei n.º 537, de 14-12-49 - Quota anual para melhoramentos, obras e aparelhamentos, de que trata a Lei n.º 772, de 10-4-19	40 000 000,00	—	40 000 000,00	MATERIAL GERAL			
Lei n.º 744, de 21-4-49 - Remodelação da Linha do Ramal de São Paulo e na Linha do Centro, incluindo variante de Malheiros	110 000 000,00	—	110 000 000,00	Despesa de Material	231 117 061,03	—	231 117 061,03
Taxas Adicionais de 10% sobre Tarifas	111 292 451,40	2 079 077,70	113 371 529,10	Despesa de Material - Diversas	274 521 532,70	—	274 521 532,70
SOMA	437 417 751,10	2 079 077,70	439 496 828,80	Despesa de Serviço de Terceiros	13 000 000,00	—	13 000 000,00
RECEITAS INDUSTRIAIS				Despesa de Material - Diversas	45 132 452,00	—	45 132 452,00
Receitas dos Transportes	517 629 314,00	51 125 524,20	568 754 838,20	SOMA	523 451 540,73	—	523 451 540,73
Receitas Complementares dos Transportes	1 729 527,50	—	1 729 527,50	RECEITAS PATRONIAIS			
Receitas Arrendatárias dos Transportes	10 316 120,10	9 667,10	10 325 787,20	Despesa de Material	1 360 728,64	—	1 360 728,64
SOMA	529 675 961,60	60 792 191,30	590 468 152,90	Despesa de Serviço de Terceiros	102 315,20	—	102 315,20
RECEITAS PATRONIAIS				SOMA	1 563 013,90	—	1 563 013,90
Alugueiros	2 726 177,60	—	2 726 177,60	DESPESAS ADMINISTRATIVAS			
Juros	5 764 627,70	—	5 764 627,70	Despesa de Material	91 115 011,17	—	91 115 011,17
SOMA	8 490 805,30	—	8 490 805,30	Despesa de Material - Diversas	2 450 450,40	—	2 450 450,40
RECEITAS DIVERSAS				Despesa de Serviço de Terceiros	6 349 188,90	—	6 349 188,90
Receitas dos Trabalhos e Investimentos e Terceiros	11 497 300,70	—	11 497 300,70	Despesa de Material - Diversas	15 131 000,50	—	15 131 000,50
SOMA	11 497 300,70	—	11 497 300,70	SOMA	136 041 560,57	—	136 041 560,57
RECEITAS EXTRAORDINÁRIAS				RECEITAS PATRONIAIS			
Diversas	1 461 037,10	—	1 461 037,10	Despesa de Material	1 360 728,64	—	1 360 728,64
SOMA	1 461 037,10	—	1 461 037,10	Despesa de Serviço de Terceiros	102 315,20	—	102 315,20
RECEITAS DOS SERVIÇOS ANEXOS				SOMA	1 563 013,90	—	1 563 013,90
Serviço Rodoviário	31 326 004,90	—	31 326 004,90	DESPESAS ADMINISTRATIVAS			
Serviço de Manutenção Remediável	41 611 256,90	—	41 611 256,90	Despesa de Material	91 115 011,17	—	91 115 011,17
Oficina Trabalho de Medeiros	16 524 078,70	—	16 524 078,70	Despesa de Material - Diversas	2 450 450,40	—	2 450 450,40
SOMA	93 461 340,50	—	93 461 340,50	Despesa de Serviço de Terceiros	6 349 188,90	—	6 349 188,90
TOTAL GERAL DA RECEITA	3 254 819 003,90	67 113 095,10	3 321 932 099,00	SOMA	136 041 560,57	—	136 041 560,57
DESPESAS INDUSTRIAIS				RECEITAS PATRONIAIS			
Despesas de Cortejo	126 224 490,00	—	126 224 490,00	Despesa de Material	1 360 728,64	—	1 360 728,64
Atomo Natal	7 433 420,00	—	7 433 420,00	Despesa de Serviço de Terceiros	102 315,20	—	102 315,20
Obras e Instalações	6 800 000,00	—	6 800 000,00	SOMA	1 563 013,90	—	1 563 013,90
Quota anual para melhoramentos	40 000 000,00	—	40 000 000,00	DESPESAS ADMINISTRATIVAS			
Remodelação da Linha do Ramal de São Paulo	110 000 000,00	—	110 000 000,00	Despesa de Material	91 115 011,17	—	91 115 011,17
Taxas Adicionais de 10% sobre Tarifas	111 292 451,40	2 079 077,70	113 371 529,10	Despesa de Material - Diversas	2 450 450,40	—	2 450 450,40
SOMA	437 417 751,10	2 079 077,70	439 496 828,80	Despesa de Serviço de Terceiros	6 349 188,90	—	6 349 188,90
RECEITAS INDUSTRIAIS				SOMA	136 041 560,57	—	136 041 560,57
Receitas dos Transportes	517 629 314,00	51 125 524,20	568 754 838,20	RECEITAS PATRONIAIS			
Receitas Complementares dos Transportes	1 729 527,50	—	1 729 527,50	Despesa de Material	1 360 728,64	—	1 360 728,64
Receitas Arrendatárias dos Transportes	10 316 120,10	9 667,10	10 325 787,20	Despesa de Serviço de Terceiros	102 315,20	—	102 315,20
SOMA	529 675 961,60	60 792 191,30	590 468 152,90	SOMA	1 563 013,90	—	1 563 013,90
RECEITAS PATRONIAIS				DESPESAS ADMINISTRATIVAS			
Alugueiros	2 726 177,60	—	2 726 177,60	Despesa de Material	91 115 011,17	—	91 115 011,17
Juros	5 764 627,70	—	5 764 627,70	Despesa de Material - Diversas	2 450 450,40	—	2 450 450,40
SOMA	8 490 805,30	—	8 490 805,30	Despesa de Serviço de Terceiros	6 349 188,90	—	6 349 188,90
RECEITAS DIVERSAS				SOMA	136 041 560,57	—	136 041 560,57
Receitas dos Trabalhos e Investimentos e Terceiros	11 497 300,70	—	11 497 300,70	RECEITAS PATRONIAIS			
SOMA	11 497 300,70	—	11 497 300,70	Despesa de Material	1 360 728,64	—	1 360 728,64
RECEITAS EXTRAORDINÁRIAS				Despesa de Serviço de Terceiros	102 315,20	—	102 315,20
Diversas	1 461 037,10	—	1 461 037,10	SOMA	1 563 013,90	—	1 563 013,90
SOMA	1 461 037,10	—	1 461 037,10	DESPESAS ADMINISTRATIVAS			
RECEITAS DOS SERVIÇOS ANEXOS				Despesa de Material	91 115 011,17	—	91 115 011,17
Serviço Rodoviário	31 326 004,90	—	31 326 004,90	Despesa de Material - Diversas	2 450 450,40	—	2 450 450,40
Serviço de Manutenção Remediável	41 611 256,90	—	41 611 256,90	Despesa de Serviço de Terceiros	6 349 188,90	—	6 349 188,90
Oficina Trabalho de Medeiros	16 524 078,70	—	16 524 078,70	SOMA	136 041 560,57	—	136 041 560,57
SOMA	93 461 340,50	—	93 461 340,50	TOTAL DA RECEITA E DESPESA	3 321 932 099,00	67 113 095,10	3 389 045 194,10
TOTAL GERAL DA RECEITA	3 254 819 003,90	67 113 095,10	3 321 932 099,00	DESPESAS INDUSTRIAIS			
DESPESAS INDUSTRIAIS				Voz Fornecimento e Estabelecimento			
Despesas de Cortejo	126 224 490,00	—	126 224 490,00	Despesa de Prêmio	151 471 321,70	—	151 471 321,70
Atomo Natal	7 433 420,00	—	7 433 420,00	Despesa de Material	30 251 621,90	—	30 251 621,90
Obras e Instalações	6 800 000,00	—	6 800 000,00	Despesa de Serviço de Terceiros	1 093 997,10	33 031,50	1 127 028,60
Quota anual para melhoramentos	40 000 000,00	—	40 000 000,00	Despesa de Material - Diversas	31 390 708,90	—	31 390 708,90
Remodelação da Linha do Ramal de São Paulo	110 000 000,00	—	110 000 000,00	SOMA	211 137 049,60	33 062,50	211 467 112,10
Taxas Adicionais de 10% sobre Tarifas	111 292 451,40	2 079 077,70	113 371 529,10	MATERIAL GERAL			
SOMA	437 417 751,10	2 079 077,70	439 496 828,80	Despesa de Material	231 117 061,03	—	231 117 061,03
RECEITAS INDUSTRIAIS				Despesa de Material - Diversas	274 521 532,70	—	274 521 532,70
Receitas dos Transportes	517 629 314,00	51 125 524,20	568 754 838,20	Despesa de Serviço de Terceiros	13 000 000,00	—	13 000 000,00
Receitas Complementares dos Transportes	1 729 527,50	—	1 729 527,50	SOMA	523 451 540,73	—	523 451 540,73
Receitas Arrendatárias dos Transportes	10 316 120,10	9 667,10	10 325 787,20	RECEITAS PATRONIAIS			
SOMA	529 675 961,60	60 792 191,30	590 468 152,90	Despesa de Material	1 360 728,64	—	1 360 728,64
RECEITAS PATRONIAIS				Despesa de Serviço de Terceiros	102 315,20	—	102 315,20
Alugueiros	2 726 177,60	—	2 726 177,60	SOMA	1 563 013,90	—	1 563 013,90
Juros	5 764 627,70	—	5 764 627,70	DESPESAS ADMINISTRATIVAS			
SOMA	8 490 805,30	—	8 490 805,30	Despesa de Material	91 115 011,17	—	91 115 011,17
RECEITAS DIVERSAS				Despesa de Material - Diversas	2 450 450,40	—	2 450 450,40
Receitas dos Trabalhos e Investimentos e Terceiros	11 497 300,70	—	11 497 300,70	Despesa de Serviço de Terceiros	6 349 188,90	—	6 349 188,90
SOMA	11 497 300,70	—	11 497 300,70	SOMA	136 041 560,57	—	136 041 560,57
RECEITAS EXTRAORDINÁRIAS				RECEITAS PATRONIAIS			
Diversas	1 461 037,10	—	1 461 037,10	Despesa de Material	1 360 728,64	—	1 360 728,64
SOMA	1 461 037,10	—	1 461 037,10	Despesa de Serviço de Terceiros	102 315,20	—	102 315,20
RECEITAS DOS SERVIÇOS ANEXOS				SOMA	1 563 013,90	—	1 563 013,90
Serviço Rodoviário	31 326 004,90	—	31 326 004,90	DESPESAS ADMINISTRATIVAS			
Serviço de Manutenção Remediável	41 611 256,90	—	41 611 256,90	Despesa de Material	91 115 011,17	—	91 115 011,17
Oficina Trabalho de Medeiros	16 524 078,70	—	16 524 078,70	Despesa de Material - Diversas	2 450 450,40	—	2 450 450,40
SOMA	93 461 340,50	—	93 461 340,50	Despesa de Serviço de Terceiros	6 349 188,90	—	6 349 188,90
TOTAL GERAL DA RECEITA	3 254 819 003,90	67 113 095,10	3 321 932 099,00	SOMA	136 041 560,57	—	136 041 560,57
DESPESAS INDUSTRIAIS				RECEITAS PATRONIAIS			
Voz Fornecimento e Estabelecimento				Despesa de Material	1 360 728,64	—	1 360 728,64
Despesa de Prêmio	151 471 321,70	—	151 471 321,70	Despesa de Serviço de Terceiros	102 315,20	—	102 315,20
Despesa de Material	30 251 621,90	—	30 251 621,90	SOMA	1 563 013,90	—	1 563 013,90
Despesa de Serviço de Terceiros	1 093 997,10	33 031,50	1 127 028,60	DESPESAS ADMINISTRATIVAS			
Despesa de Material - Diversas	31 390 708,90	—	31 390 708,90	Despesa de Material	91 115 011,17	—	91 115 011,17
SOMA	211 137 049,60	33 062,50	211 467 112,10	Despesa de Material - Diversas	2 450 450,40	—	2 450 450,40
MATERIAL GERAL				Despesa de Serviço de Terceiros	6 349 188,90	—	6 349 188,90
Despesa de Material	231 117 061,03	—	231 117 061,03	SOMA	136 041 560,57	—	136 041 560,57
Despesa de Material - Diversas	274 521 532,70	—	274 521 532,70	TOTAL DA RECEITA E DESPESA	3 389 045 194,10	67 113 095,10	3 456 158 289,20
Despesa de Serviço de Terceiros	13 000 000,00	—	13 000 000,00	RECEITAS PATRONIAIS			
SOMA	523 451 540,73	—	523 451 540,73	Despesa de Material	1 360 728,64	—	1 360 728,64
RECEITAS PATRONIAIS				Despesa de Serviço de Terceiros	102 315,20	—	102 315,20
Despesa de Material	1 360 728,64	—	1 360 728,64	SOMA	1 563 013,90	—	1 563 013,90
Despesa de Serviço de Terceiros	102 315,20	—	102 315,20	DESPESAS ADMINISTRATIVAS			
SOMA	1 563 013,90	—	1 563 013,90	Despesa de Material	91 115		

ESTRADA DE FERRO CENTRAL DO BRASIL

(Decreto-lei n.º 3.506, de 24-5-1941)

CONTADORIA GERAL

, EM 31 DE

Cr\$

732,40

334,70

149,10

458,50

28,10 1.389.102.902,80

..... 20.939.844,

88,30

93,20

2,09 8.597.693,

..... 1.118.640.441,2

pesa' como encargos, de
tado, foram consideradas
tida a despesa de depre-
decorrente daquela, foi,
ação da contribuição em

ESTRADA DE FERRO CENTRAL DO BRASIL

(Decreto-lei n.º 3.506, de 24-5-1941)

CONTADORIA GERAL

BALANÇO GERAL DO ATIVO E PASSIVO DE 31 DE DEZEMBRO DE 1949 — EXERCÍCIO DE 1949

(Resumo)

ATIVO				PASSIVO				
INVESTIMENTO	Cr\$	Cr\$	Cr\$	PASSIVO NÃO REALIZÁVEL	Cr\$	Cr\$	Cr\$	
5 000 Luchas Ferras e em semelhante		4 370 611 869,00		5 100 Patrimônio da União — E.F.C.B.			2 917 770 725,30	
5 001 Imóveis destinados ao serviço ferroviário		25 761 561,10		5 103 Adicional de 10% sobre tarifas			686 724 334,00	
5 002 Títulos da Dívida Pública		127 100,00	4 376 533 534,10	RESPONSABILIDADES COM GARANTIA REALIZÁVEL				
VALORES DISPONÍVEIS				5 120 Valores com garantia bancária				127 443 336,00
5 020 Caixa		10 792 304,60		RESPONSABILIDADES CORRIENTES				
5 021 Caixa e Caixa		10 491 196,40		5 130 Títulos a pagar				
5 022 Renda e Uplato		3 625 017,10		E prestações para obras novas e equipamentos (*)		1 309 993 215,20		
5 023 Bancos		150 526 928,10	155 215 445,90	5 131 Pênsão a pagar		17 274 024,40		
VALORES REALIZÁVEIS				5 132 Contas a pagar		142 497 059,90		
5 030 Agências correspondentes		21 356 634,70		5 133 Tráfego mútuo		22 743 013,90		
5 031 Materiais não armazenados e depósitos		349 160 145,10		5 139 Credores por depósitos		46 917 712,80		
5 032 Materiais em trânsito		111 593 311,30		5 140 Credores por caução em dinheiro		16 674 259,50		
5 033 Obras em andamento nas estradas		25 053 370,10		5 141 Credores diversos				
5 034 Títulos a receber		2 615 167,40		- Tesouro Nacional				
5 035 Depósitos superiores a caução		59 073 436,50		- Decreto-Lei n.º 6 234,44		80 000 000,00		
5 036 Bancos em poder de terceiros		65 745 488,30		- Decreto-Lei n.º 7 544,15 e Aviso n.º 2 676, de 24-12-915, do				
5 037 Arrendos e aluguéis		51 650,70		- Ministério da Fazenda		43 074 000,00		
5 041 Contas a receber				- Outros Credores		334 797 162,43		
(Transações)	309 114 246,40			5 112 Contas de Aposentadoria e Proventos			113 199 690,90	
(Fornecimentos)	3 079 281,80	309 923 130,60		CONTAS DE RETIFICAÇÃO DO ATIVO				
5 042 Contratos Fidejussivos e Mútuo		49 713 366,10		5 150 Fundo de Depreciação — Bens da Estrada		634 751 087,15		
5 043 Contas Devedoras Diversas		312 317 185,70	1 357 635 692,10	5 151 Fundo de Depreciação — Bens existentes no Serviço Ferroviário		2 567 934,30	417 320 071,40	
VALORES PARA BENS REALIZÁVEIS				BENS DIFERIDOS				
5 051 Depósitos de reservas			1 441 542,90	5 161 Proventos para Reservas Diversas			17 991 244,80	
VALORES DIFERIDOS E IMORTALIZÁVEIS				PASSIVO DE COMPLETAÇÃO				
5 080 Depósitos antecipados			635 601 282,00	5 180 Credores de Cauções em Títulos		12 914 000,00		
ATIVO DE COMPLETAÇÃO				5 191 Credores dos Bens de Tercceiros		89 500,00		
5 090 Títulos emitidos em espécie		12 914 000,00		Adiantamentos a Comprovar		2 915 195,80		
5 091 Bens de Tercceiros		29 300,00		Garantias diversas		21 582 238,00		
Responsabilidades por adiantamentos		2 915 195,80		Reservas a liquidar		364 183 434,30		
Banco do Brasil S.A. — Garantias diversas		1,00		Estrada de Ferro Maria Lacerda e Companhia		4 546 721,10		
Banco do Brasil S.A. — Contrato de 29-4-1918		4 271 454,00		Contratos de Financiamentos		35 000 000,00		
Contratos de Construção de Casas Proprietárias		17 260 742,00	21 382 238,00	Contas Diversas		111 301 217,80		
Estrada de Ferro Maria Lacerda e Companhia		361 047 959,90		Direitos Previdenciários		320 000 000,00	872 514 161,00	
Contas Devedoras Diversas e Reservas a liquidar		75 978,40	364 163 928,30	TOTAL GERAL				
Estrada de Ferro Maria Lacerda e Companhia		4 546 721,10					7 379 114 027,30	
Contratos de Financiamentos		35 000 000,00						
Contas Diversas		111 301 217,80						
Direitos Previdenciários		320 000 000,00	872 514 161,00					
TOTAL GERAL				TOTAL GERAL				
			7 379 114 027,30				7 379 114 027,30	

1) Investimentos para obras novas e equipamento:

BANCO DO BRASIL S.A.

Contrato de 26-8-1941 e 24-8-1915 — Aquisição de locomotivas duplas "Diesel" elétricas (prazo de 5 anos)

6 141 354,80

Contrato de 25-3-1915 (Dec. Lei n.º 7 181, de 7-12-1911) — Aquisição de locomotivas "Diesel" elétricas (prazo de 10 anos)

35 000 000,00

Contrato de 31-10-1944 — Locação de terrenos em garantia das taxas de 10% sobre tarifas (prazo de 15 anos)

Notas Promissórias em dólares

654 361 374,90

Notas Promissórias em libras

180 120 524,30

834 481 899,20

Contrato de 29-1-1918 — Pagamento de juros de juros

138 294 714,30

CAIXA ECONÔMICA FEDERAL DO ESTADO DE SÃO PAULO

Contrato de 12-8-1943 — Elétrificação dos subúrbios de São Paulo (prazo de 15 anos)

80 000 000,00

FLETCHER LUXURY CORPORATION

Contrato de 29-12-1911 — Aquisição de locomotivas elétricas e equipamento elétrico para sub-estações (prazo de 10 anos)

92 760 100,00

1 309 993 245,30

ESTRADA DE FERRO CENTRAL DO BRASIL

(Decreto-lei n.º 3.306, de 24-5-1941)

CONTADORIA GERAL

DEMONSTRAÇÃO DA RECEITA E DESPESA INDUSTRIAL E DO RESULTADO DO EXERCÍCIO, EM 31 DE DEZEMBRO DE 1949 — EXERCÍCIO DE 1949

RECEITA				DESPESA			
RECEITAS INDUSTRIAIS	Cr\$	Cr\$	Cr\$	DESPESA DO EXERCÍCIO FERROVIÁRIO (Custeio)	Cr\$	Cr\$	Cr\$
<i>Recetta dos Transportes</i>				<i>Via Permanente e Edifícios</i>			
Alugueiros				(Contas 2.100 a 2.127)			
Em Trens de Subúrbios.....	124.015.813,40			Pessoal.....	152.048.498,10		
Em Trens de Longo Percurso.....	156.527.283,00	280.543.096,40		Material.....	56.538.787,60		
Recomendas				Serviços de Terceiros.....	4.582.914,80		
Em Trens de Subúrbios.....	1.781.174,10			Encargos Diversos (1).....	82.223.531,90	395.393.732,40	
Em Trens de Longo Percurso.....	39.891.341,40	41.672.515,50					
Limais.....		18.544.681,40		CONSERVAÇÃO DO MATERIAL RODANTE E FLUTUANTE			
Armadurarias.....		522.536.692,30		(Contas 2.200 a 2.212)			
Recurso e Estadia de Carro e Vagões.....		1.848.665,60		Pessoal.....	127.311.053,20		
Outras Receitas dos Transportes.....		6.669.351,00	871.814.912,20	Material.....	78.836.347,40		
RECEITA COMPLEMENTAR DOS TRANSPORTES				Serviços de Terceiros.....	3.673.264,40		
Aluguéis ou Receitas de Carros Restaurantes.....		319.835,30		Encargos Diversos (1).....	32.517.977,70	273.338.634,70	
Armazenagens.....		1.154.896,30		TRÂNSITO (Departamento Comercial)			
Comissão sobre Cobrança para Terceiros.....		307.790,90	1.782.522,50	(Contas 2.300 a 2.301)			
RECEITA ACESSÓRIA DOS TRANSPORTES				Pessoal.....	10.400.369,50		
Rádio, Telégrafo e Telefone.....		430.495,50		Material.....	1.213.524,90		
Concessão de Anúncios e outras.....		5.700.549,90		Serviços de Terceiros.....	175.723,70		
Arrecadamento D'água.....		95.819,10		Encargos Diversos.....	629.531,00	12.419.149,10	
Arrecadamento de Energia Elétrica.....		209.034,30		MOVIMENTO (2)			
Outras Receitas Acessórias.....		3.919.788,70	10.355.687,50	(Contas 2.400 a 2.429)			
RECEITAS PATRIMONIAIS				Pessoal.....	306.657.100,30		
Aluguéis				Material.....	273.091.915,30		
Aluguéis de Imóveis.....	2.679.299,10			Serviços de Terceiros.....	14.044.902,20		
Aluguéis de Material Rodante.....	48.878,50	2.728.177,60		Encargos Diversos.....	35.305.540,70	929.099.458,50	
Alugueiros (Receita).....		5.763.627,70	8.491.805,30	ADMINISTRAÇÃO CENTRAL			
RECEITAS DIVERSAS				(Contas 2.500 a 2.512)			
Trabalhos e Fornecimentos a Terceiros.....			11.497.266,70	Pessoal.....	97.736.715,20		
RECEITAS EXTRAORDINÁRIAS				Material.....	4.564.428,60		
Outras Receitas Extraordinárias.....			1.861.007,10	Serviços de Terceiros.....	2.597.675,60		
SOMA.....			905.803.201,30	Encargos Diversos.....	73.953.108,70	178.851.928,10	1.389.102.902,80
RECEITAS ESTATUTÁRIAS				DESPESAS ESTRANHAS AO SERVIÇO FERROVIÁRIO			
Contribuições (Decreto-Lei n.º 3.306, de 24-5-1941)				(Contas 3.101 (1), 3.109 e 3.116).....		20.939.844,	
Lei 537, de 14-12-1948 — Para Despesa de Pessoal (Decreto-Lei n.º 3.306, de 1941, Art. 28).....	126.324.480,00			RESULTADOS NOS SERVIÇOS ANEXOS			
Lei 974, de 17-12-1949 — Para Abono de Natal.....	7.425.420,00		133.749.900,00	Serviço de Subsistência Reembolsável.....	7.393.188,30		
SOMA.....			1.039.553.101,30	Serviço Rodoviário.....	857.693,20		
RESULTADOS DOS SERVIÇOS ANEXOS				Encargos Diversos — Depreciações e Provisões — Serviços Anexos (1).....	315.812,00	8.597.693,	
Clinica Trajano de Medeiros.....	1.353.910,10			TOTAL GERAL.....		1.418.640.441,2	
Serviço de Publicidade.....	422.012,20	1.775.922,30					
SOMA.....		1.041.329.023,60					
RECEITAS ESPECIAIS							
Contribuições.....			34.326.906,30				
SOMA.....		1.075.655.929,90					
Resultado do Exercício (3).....		342.984.511,30					
TOTAL GERAL.....		1.418.640.441,20					

AS — (1) — A importância de Cr\$ 74.002.368,00, correspondente às depreciações atribuídas ao exercício de 1949, foi classificada nas contas próprias de despesa como encargos, de acordo com a distribuição prevista no Orçamento da Estrada para o referido exercício. (2) — Custeio geral da tração. (3) — Na apuração do resultado, foram consideradas somente as despesas e receitas próprias do exercício, sendo excluída a receita das taxas adicionais de 10% sobre tarifas (Cr\$ 120.272.774,10), e incluída a despesa de depreciação (Cr\$ 74.002.368,00). — A despesa de pessoal, inclusive salário de família, acrescida da contribuição para a Caixa de Aposentadoria e Pensões, decorrente daquela, foi, em 1949, majorada de Cr\$ 213.444.368,10, em comparação com a do exercício de 1948, em virtude do aumento de vencimentos e salários e da elevação da contribuição em favor daquela instituição previdência social, influndo tal majoração, desfavorável e apreciavelmente, no resultado do exercício.

INSTITUTO DE APOSENTADORIA E PENSÕES DOS BANCÁRIOS

BALANÇO DO EXERCÍCIO DE 1949

RECEITA			DESPESA		
	Cr\$	Cr\$		Cr\$	Cr\$
10-RECEITAS ESTATUTÁRIAS			20-DESPESAS ESTATUTÁRIAS		
101-Contribuição dos Segurados.....	88.160.702,90		201-Aposentadorias Ordinárias.....	674.011,10	
102-Contribuição dos Empregadores.....	88.160.702,90		202-Aposentadoria por Invalidez.....	12.637.690,20	
103-Contribuição da União.....	88.160.702,90		205-Pensões.....	7.865.676,50	
104-Outras Receitas de Previdência.....	226.156,30	264.768.265,00	206-Pecúlios e Funerários.....	13.860,00	
			207-Auxílios Pecuniários.....	10.070.206,60	
11-RECEITAS PATRIMONIAIS			208-Outras Despesas de Previdência.....	1.159.325,00	32.420.769,40
111-Juros de Aplicações Diversas.....		42.640.334,20	21-DESPESAS PATRIMONIAIS		
			211-Despesas de Inversões.....		172.757,00
12-RECEITAS ADMINISTRATIVAS			22-DESPESAS ADMINISTRATIVAS		
121-Recultas Administrativas Diversas.....		1.755,60	221-Pessoal.....	19.587.420,60	
			222-Material.....	1.065.263,40	
14-RECEITAS EXTRAORDINÁRIAS			223-Serviços de Terceiros.....	3.717.523,20	
141-Juros de Móra, Multas, etc.....		32.849.849,30	224-Encargos Diversos.....	3.848.065,20	
			225-Depreciações e Provisões.....	1.592.836,56	29.811.108,90
15-RECEITAS DE CARTEIRAS E SERVIÇOS ANEXOS			24-DESPESAS EXTRAORDINÁRIAS		
151-Carteira Imobiliária.....	31.263.964,60		241-Despesas Extraordinárias.....		2.306.988,50
152-Carteira de Empréstimos.....	5.421.487,20		25-DESPESAS DE CARTEIRAS E SERVIÇOS ANEXOS		
153-Carteira de Fianças.....	337,40		251-Carteira Imobiliária.....	29.435.797,00	
155-Carteira de Seguro Fidelidade.....	7.326.195,90	44.011.984,50	252-Carteira de Empréstimos.....	3.939.431,30	
			255-Carteira de Seguro Fidelidade.....	7.326.195,90	40.704.424,20
16-RECEITAS DE ASSISTENCIA			26-DESPESAS DE ASSISTENCIA		
161-Específicas.....	26.530,80		261-Serviço Médico Hospitalar.....	34.665.147,20	
164-Serviço de Hospital.....	2.943.547,70	2.970.078,50	262-Serviço de Farmácia.....	10.304.244,30	
RECEITA TOTAL.....		387.132.267,10	265-Contribuição para o S.A.P.S.....	4.114.025,60	49.083.417,10
581-Anulações e Regularizações.....	724.124,00		DESPESA TOTAL.....		154.499.465,10
583-Alienações Patrimoniais.....	82.400,00	806.524,00	681-Anulações e Regularizações.....	687.721,30	
			685-Outras Despesas Extra-Orçamentárias.....	22.582,50	710.303,80
TOTAL GERAL.....		387.988.791,10	TOTAL.....		155.209.768,90
			SALDO DO EXERCÍCIO.....		232.779.022,20
			TOTAL GERAL.....		387.988.791,10

BALANÇO DO EXERCÍCIO DE 1949

ATIVO			PASSIVO		
	Cr\$	Cr\$		Cr\$	Cr\$
30 — BENS PARA O PRÓPRIO FUNCIONAMENTO			40 — RESERVAS DE PREVISÃO		
302 — Veículos, Móveis, Instalações, etc.....		20.450.737,00	401 — Reserva da Carteira de Empréstimos.....	6.870.024,90	6.870.024,90
31 — BENS PARA RENDA			41 — FUNDOS ESPECIAIS		
311 — Imóveis.....		317.572.327,90	411 — Fundo de Garantia.....		1.075.587.451,70
32 — BENS DE CONSUMO OU TRANSFORMAÇÃO			42 — RESERVAS ESPECIAIS		
321 — Materiais em almoxarifado, etc.....		1.491.861,10	421 — Reserva para Depreciações.....	8.514.046,20	
33 — BENS PARA VENDA OU ALIENAÇÃO			422 — Reserva de Acidente do Trabalho.....	8.236.320,30	16.750.366,50
332 — Imóveis sob Promessa de Venda.....		21.417.061,00	43 — CREDORES		
35 — BENS MOBILIÁRIOS			431 — Operações de Funcionamento.....	21.167.671,10	
351 — Títulos para Renda.....		95.640.428,90	433 — Depósitos e Cauções em Dinheiro.....	2.701.391,70	23.869.062,80
36 — CAIXAS E BANCOS			44 — CONTAS EM TRANSIÇÃO		
361 — Caixas.....	13.879,10		441 — Valores em Transição Diversos.....		1.256.368,90
362 — Bancos.....	252.124.477,90	252.138.357,00	SOMA.....		1.124.333.274,80
37 — DEVEDORES DIVERSOS			80 — CONTAS EM COMPENSAÇÃO		
371 — Operações de Funcionamento.....	104.870.790,80		801 — Contas de Ordem.....	97.953.600,00	
372 — Operações de Financiamento.....	115.084.250,10		802 — Contas de Risco.....	369.577.375,50	467.530.975,50
373 — Depósitos e Cauções em Dinheiro.....	704.376,50	220.659.417,40	TOTAL.....		1.591.864.250,30
38 — CONTAS EM TRANSIÇÃO					
381 — Valores em Transição.....		194.963.084,50			
SOMA.....		1.124.333.274,80			
70 — CONTAS DE COMPENSAÇÃO					
701 — Contas de Ordem.....	97.953.600,00				
702 — Contas de Risco.....	369.577.375,50	467.530.975,50			
TOTAL.....		1.591.864.250,30			

INSTITUTO DE APOSENTADORIA E PENSÕES DOS COMERCÍARIOS

BALANÇO DO EXERCÍCIO DE 1949

RECEITA		DESPESA	
10 — RECEITAS ESTATUTÁRIAS		20 — DESPESAS ESTATUTÁRIAS	
101 — Contribuição dos Segurados.....	329.211.658,40	201 — Aposentadorias Ordinárias.....	4.940.197,10
102 — Contribuição dos Empregadores.....	329.211.658,40	202 — Aposentadorias por Invalidez.....	115.607.989,70
103 — Contribuição da União.....	329.211.658,40	205 — Pensões.....	55.429.691,10
104 — Outras Receitas de Previdência.....	2.795.865,20	206 — Ferúlios e Funerais.....	1.383.628,20
	990.430.840,40	207 — Auxílios Pecuniários.....	109.634.436,80
11 — RECEITAS PATRIMONIAIS		208 — Outras Despesas de Previdência.....	3.638.406,00
111 — Juros de Aplicações Diversas.....	94.345.632,60	290.634.348,90	
12 — RECEITAS ADMINISTRATIVAS		21 — DESPESAS PATRIMONIAIS	
121 — Receitas Administrativas Diversas.....	1.731.724,40	211 — Despesas de Inversões.....	2.061.516,50
14 — RECEITAS EXTRAORDINÁRIAS		22 — DESPESAS ADMINISTRATIVAS	
141 — Juros de Móra, Multas, etc.....	12.399.760,20	221 — Pessoal.....	126.159.274,90
15 — RECEITAS DE CARTEIRAS E SERVIÇOS ANEXOS		222 — Material.....	5.660.554,70
151 — Carteira Imobiliária.....	102.195.289,50	223 — Serviços de Terceiros.....	18.956.056,10
152 — Carteira de Empréstimos.....	4.658.598,50	224 — Encargos Diversos.....	28.273.093,10
153 — Carteira de Fianças.....	4.797,90	225 — Depreciações e Provisões.....	3.184.426,80
156 — Receita da Lavanderia.....	174.240,00	182.233.405,60	
157 — Receita do Horto Florestal.....	102.050,00	23 — DESPESAS DIVERSAS	
107.134.975,90		231 — Outras Despesas.....	9.906.350,70
16 — RECEITAS DE ASSISTÊNCIA		24 — DESPESAS EXTRAORDINÁRIAS	
161 — Específicas.....	66.428.181,60	241 — Despesas Extraordinárias.....	12.268.819,30
162 — Serviço de Farmácia.....	237.254,80	25 — DESPESAS DE CARTEIRAS E SERVIÇOS ANEXOS	
165 — Receita do Serviço de Alimentação.....	3.271.026,80	251 — Carteira Imobiliária.....	63.779.522,40
69.936.463,20		252 — Carteira de Empréstimos.....	2.301.818,90
RECEITA TOTAL.....	1.275.979.396,70	253 — Carteira de Fianças.....	251,40
581 — Anulações e Regularizações.....	2.015.105,20	256 — Despesas de Lavanderia.....	210.282,90
584 — Superveniências Ativas.....	100,00	257 — Despesas do Horto Florestal.....	106.109,90
585 — Insubstências Passivas.....	248.971,80	66.397.985,50	
2.264.177,00		26 — DESPESAS DE ASSISTÊNCIA	
TOTAL GERAL.....	1.278.243.573,70	261 — Serviço Médico Hospitalar.....	2.388.563,80
		262 — Serviço de Farmácia.....	1.128.426,20
		265 — Contribuição para o S.A.P.S.....	13.168.465,00
		267 — Despesas do Serviço de Ambulatório.....	70.413.501,50
		268 — Despesas de Previdência.....	8.150.518,30
		269 — Despesas do Serviço de Alimentação.....	6.588.089,10
		161.837.563,90	
		27 — DESPESAS DE EXERCÍCIOS ANTERIORES	
		271 — Despesas de Exercícios Anteriores.....	1.946.923,90
		DESPESA TOTAL.....	667.286.914,30
		681 — Anulações e Regularizações.....	1.991.743,80
		685 — Insubstências Ativas.....	332.585,80
		2.324.329,60	
		TOTAL.....	669.611.243,90
		SALDO DO EXERCÍCIO.....	608.632.329,80
		TOTAL GERAL.....	1.278.243.573,70

BALANÇO DO EXERCÍCIO DE 1949

ATIVO		PASSIVO	
30—BENS PARA O PRÓPRIO FUNCIONAMENTO	Cr\$	40—RESERVAS DE PREVISÃO	Cr\$
301—Imóveis.....	142.172.471,80	401—Reserva da Carteira de Empréstimos.....	5.223.984,20
302—Veículos, Móveis, Instalações, etc.....	47.143.607,10	402—Outras Reservas de Previsão.....	12.521.999,40
189.316.078,90		17.745.983,60	
31—BENS PARA RENDA		41—FUNDOS ESPECIAIS	
311—Imóveis.....	487.709.170,80	411—Fundo de Garantia.....	3.868.512.260,00
32—BENS DE CONSUMO OU TRANSFORMAÇÃO		42—RESERVAS ESPECIAIS	
321—Materiais em almoxarifado, etc.....	20.836.320,60	421—Reserva para Depreciações.....	43.410.650,30
33—BENS PARA VENDA OU ALIENAÇÃO		43—CREDORES	
332—Imóveis sob Promessa de Venda.....	53.755.129,90	431—Operações de Funcionamento.....	138.767.785,30
34—BENS MOBILIÁRIOS		432—Operações de Financiamento.....	13.307.339,40
351—Títulos para Redda.....	510.147.933,30	433—Depósitos e Cauções em Dinheiro.....	4.297.111,70
352—Títulos para Venda.....	1.283.865,00	156.372.236,40	
511.431.798,30		44—CONTAS EM TRANSIÇÃO	
36—CAIXAS E BANCOS		441—Valores em Transição Diversos.....	5.951.952,40
361—Caixas.....	11.079.730,30	SOMA.....	4.091.993.082,70
362—Bancos.....	444.029.497,60	80—CONTAS DE COMPENSAÇÃO	
455.109.227,90		801—Contas de Ordem.....	751.579.528,90
37—DEVEDORES DIVERSOS		802—Contas de Risco.....	47.984.491,60
371—Operações de Funcionamento.....	1.195.932.420,50	799.564.020,50	
372—Operações de Financiamento.....	1.141.262.911,30	TOTAL.....	4.891.557.103,20
373—Depósitos e Cauções em Dinheiro.....	151.296.102.337.346.627,90		
38—CONTAS EM TRANSIÇÃO			
381—Valores em transição.....	14.871.417,40		
39—DIVERSAS CONTAS			
392—Responsabilidades Pendentes.....	21.617.311,00		
SOMA.....	4.091.993.082,70		
70—CONTAS DE COMPENSAÇÃO			
701—Contas de Ordem.....	751.579.528,90		
702—Contas de Risco.....	47.984.491,60		
799.564.020,50			
TOTAL.....	4.891.557.103,20		

INSTITUTO DE APOSENTADORIA E PENSÕES DOS EMPREGADOS EM TRANSPORTES E CARGAS

BALANÇO DO EXERCÍCIO DE 1949

R E C E I T A			D E S P E S A		
10-RECEITAS ESTATUTÁRIAS	Cr\$	Cr\$	20-DESPESAS ESTATUTÁRIAS	Cr\$	Cr\$
101-Contribuição dos Segurados.....	141.118.635,00		202-Aposentadorias por Invalidez.....	63.064.129,50	
102-Contribuição dos Empregadores.....	141.515.002,50		205-Pensões.....	21.050.211,80	
103-Contribuição da União.....	141.144.045,00		206-Pecúlios e Funerais.....	907.943,70	
104-Outras Receitas de Previdência.....	1.590.316,40	425.367.998,90	207-Auxílios Pecuniários.....	18.468.337,30	
			208-Outras Despesas de Previdência.....	120.062,50	103.610.734,80
11-RECEITAS PATRIMONIAIS			21-DESPESAS PATRIMONIAIS		
111-Juros de Aplicações Diversas.....		45.800.091,60	211-Despesas de Inversões.....		192.962,40
12-RECEITAS ADMINISTRATIVAS			22-DESPESAS ADMINISTRATIVAS		
121-Recceitas Administrativas Diversas.....		3.376.246,20	221-Pessoal.....	62.272.813,20	
131-Rendas Diversas.....		667.535,00	222-Material.....	3.438.187,20	
14-RECEITAS EXTRAORDINÁRIAS			223-Serviços de Terceiros.....	8.942.556,30	
141-Juros de Móra, Multas, etc.....		3.279.036,90	224-Encargos Diversos.....	11.597.900,00	
15-RECEITAS DE CARTEIRAS E SERVIÇOS ANEXOS			225-Depreciações e Provisões.....	6.553.000,00	92.779.456,70
151-Carteira Imobiliária.....	33.816.106,70		23-DESPESAS DIVERSAS		
152-Carteira de Empréstimos.....	1.610.519,30		231-Outras Despesas.....		341.644,00
154-Carteira de Acidentes do Trabalho..	51.010.384,70	86.437.010,70	24-DESPESAS EXTRAORDINÁRIAS		
16-RECEITAS DE ASSISTÊNCIA			241-Despesas Extraordinárias.....		1.349.059,70
161-Específicas.....	112.910.338,00		25-DESPESAS DE CARTEIRAS E SERVIÇOS ANEXOS		
162-Serviço de Farmácia.....	3.063.528,30		251-Carteira Imobiliária.....	53.565.429,10	
164-Serviço de Hospital.....	3.583.833,10		252-Carteira de Empréstimos.....	1.060.611,00	
165-Recceita do S.A.M.D.U.....	7.551.108,50	127.108.807,90	254-Carteira de Acidentes do Trabalho..	49.661.983,90	104.228.029,00
17-RECEITAS DE EXERCÍCIOS ANTERIORES			26-DESPESAS DE ASSISTÊNCIA		
171-Recceitas de Exercícios Anteriores.....		64.148.773,70	261-Serviço Médico Hospitalar.....	63.891.755,50	
RECEITA TOTAL.....		756.185.500,90	262-Serviço de Farmácia.....	2.465.072,10	
581-Anulações e Regularizações.....		2.170.231,40	264-Serviço de Hospital.....	23.688.380,80	
TOTAL GERAL.....		758.355.732,30	265-Contribuição para o S.A.P.S.....	5.665.463,90	
			266-Despesa do S.A.M.D.U.....	7.551.108,50	103.261.780,80
			27-DESPESA DE EXERCÍCIOS ANTERIORES		
			271-Despesas de Exercícios Anteriores.....		742.266,70
			DESPESA TOTAL.....		406.505.934,10
			681-Anulações e Regularizações.....		7.491.906,40
			TOTAL.....		413.997.840,50
			SALDO DO EXERCÍCIO.....		344.357.891,80
			TOTAL GERAL.....		758.355.732,30

BALANÇO DO EXERCÍCIO DE 1949

A T I V O			P A S S I V O		
30-BENS PARA O PRÓPRIO FINANCIAMENTO	Cr\$	Cr\$	40-RESERVAS DE PREVISÃO	Cr\$	Cr\$
301-Imóveis.....	304.288.576,70		401-Reserva de Carteira de Empréstimo.....	1.496.878,70	
302-Veículos, Móveis Instalações etc.....	69.659.867,90	372.948.444,60	402-Outras Reservas de Previsão.....	1.347.379,20	2.844.257,90
31-BENS PARA RENDA			41-FUNDO ESPECIAIS		
311-Imóveis.....	158.670.224,20		411-Fundo de Garantia.....		1.588.033.822,20
-Diversos Bens para Renda.....	189.518.003,20	348.188.227,40	42-RESERVAS ESPECIAIS		
32-BENS DE CONSUMO OU TRANSFORMAÇÃO			421-Reserva para Depreciações.....	44.855.728,60	
321-Materiais em almoxarifado, etc.....		7.823.673,20	422-Reserva de Acidente do Trabalho.....	4.400.000,00	49.255.728,60
33-BENS PARA VENDA OU ALIENAÇÃO			43-CREDORES		
331-Imóveis.....	25.633.180,20		431-Operações de Funcionamento.....	73.570.149,30	
332-Imóveis.....	12.024.810,60	51.142.261,80	433-Depósitos e Cauções em Dinheiro....	1.760.138,00	75.330.287,30
333-Outros bens.....	13.484.271,60		44-CONTAS EM TRANSIÇÃO		
35-Bens Mobiliários			441-Valores em Transição Diversos.....		2.357.468,70
351-Títulos para Renda.....	54.735.704,70		46-CONTAS DE RESULTADO PENDENTE		
352-Títulos para Venda.....	511.890,00	55.247.594,70	461-Exigibilidade Pendentes.....		3.699.882,00
36-CAIXAS E BANCOS			SOMA.....		1.721.521.446,70
361-Caixas.....	19.682.874,80		80-CONTAS DE COMPENSAÇÃO		
362-Bancos.....	215.200.947,50	234.883.822,30	801-Contas de Ordem.....	999.037.050,30	
37-DEVEDORES DIVERSOS			802-Contas de Risco.....	218.844.797,20	1.217.881.847,50
371-Operações de Funcionamento.....	406.465.569,10		TOTAL.....		2.939.403.294,20
372-Operações de Financiamento.....	204.088.312,30				
373-Depósitos e Cauções em Dinheiro.....	96.188,80	610.650.070,20			
38-CONTAS DE TRANSIÇÃO					
381-Valores em Transição.....		1.305.239,80			
39-DIVERSAS CONTAS					
391-Valores Diferidos.....	1.410.388,10				
392-Responsabilidades Pendentes.....	21.876.433,70				
393-Prejuízos a Amortizar.....	16.045.290,90	39.332.112,70			
SOMA.....		1.721.521.446,70			
70-CONTAS DE COMPENSAÇÃO					
701-Contas de Ordem.....	999.037.050,30				
702-Contas de Riscos.....	218.844.797,20	1.217.881.847,50			
TOTAL.....		2.939.403.294,20			

INSTITUTO DE APOSENTADORIAS E PENSÕES DOS INDUSTRIÁRIOS

BALANÇO DO EXERCÍCIO DE 1949

RECEITA			DESPESA		
	Cr\$	Cr\$		Cr\$	Cr\$
10-RECEITAS ESTATUTÁRIAS			20-DESPESAS ESTATUTÁRIAS		
101-Contribuição dos Segurados.....	769.610.739,10		202-Aposentadorias por Invalidez.....	339.536.183,31	
102-Contribuição dos Empregadores....	769.610.739,10		205-Pensões.....	116.374.751,57	
103-Contribuição da União.....	769.610.739,10		206-Pensões e Pensões.....	4.553.681,89	
104-Outras Receitas de Previdência....	5.839.477,43	2.287.662.667,79	207-Auxílios Pecuniários.....	236.297.663,90	
			208-Outras Despesas de Previdência....	12.488.345,40	703.269.612,90
11-RECEITAS PATRIMONIAIS			21-DESPESAS PATRIMONIAIS		
111-Juros de Aplicações Diversas.....		70.314.032,70	211-Despesas de Inversões.....		1.565.029,80
12-RECEITAS ADMINISTRATIVAS			22-DESPESAS ADMINISTRATIVAS		
121-Recursos Administrativos Diversos....		4.962.689,10	221-Pessoal.....	147.336.318,30	
122-Recursos Administrativos Diversos....			222-Material.....	6.862.110,10	
123-Recursos Administrativos Diversos....			223-Serviços de Terceiros.....	33.650.225,50	
124-Recursos Administrativos Diversos....			224-Encargos Diversos.....	15.819.922,89	
125-Recursos Administrativos Diversos....			225-Depreciações e Provisões.....	2.484.865,89	209.153.442,50
13-RECEITAS DIVERSAS			22-DESPESAS DIVERSAS		
131-Rendas Diversas.....		591.703,50	231-Outras Despesas.....		1.785.012,20
14-RECEITAS EXTRAORDINÁRIAS			24-DESPESAS EXTRAORDINÁRIAS		
141-Juros de Mora, Multas, etc.....		55.012.773,50	241-Despesas Extraordinárias.....		5.242.451,10
15-RECEITAS DE CARTEIRAS E SERV. ANEXOS			25-DESPESAS DE CARTEIRAS E SERV. ANEXOS		
151-Carteira Imobiliária.....	121.537.499,50		251-Carteira Imobiliária.....	25.327.732,20	
156-Receita do Serviço Exploração Industrial.....	4.345.050,00	125.882.549,50	252-Despesa de Serviço Exploração Industrial.....	4.345.050,00	29.672.782,20
RECEITA TOTAL.....	2.544.426.421,00		26-DESPESA DE ASSISTÊNCIA		
TOTAL GERAL.....	2.544.426.421,00		265-Contribuição para o S.A.P.S.....		26.950.325,10
			DESPESA TOTAL.....	977.659.685,80	
			TOTAL.....	977.659.685,80	
			SALDO DO EXERCÍCIO.....	1.566.766.735,20	
			TOTAL GERAL.....	2.544.426.421,00	

BALANÇO DO EXERCÍCIO DE 1949

ATIVO			PASSIVO		
	Cr\$	Cr\$		Cr\$	Cr\$
30-BENS PARA O PRÓPRIO FUNCIONAMENTO			40-RESERVAS DE PREVISÃO		
301-Imóveis.....	131.357.597,00		402-Outras Reservas de Provisão.....		138.999.000,00
302-Veículos, Móveis, Instalações, etc....	31.484.570,40	162.842.167,40	41-FUNDOS ESPECIAIS		
31-BENS PARA RENDA			411-Fundo de Garantia.....		6.705.992.297,30
311-Imóveis.....	703.815.906,70		42-RESERVAS ESPECIAIS		
312-Instalações, Máquinas, etc.....	35.475.514,10	739.291.420,80	421-Reserva para Depreciações.....		14.709.592,60
32-BENS DE CONSUMO OU TRANSFORMAÇÃO			43-CREDORES		
321-Materiais em almoxarifado, etc.....		67.222.637,70	431-Operações de Funcionamento.....	221.338.592,80	
33-BENS PARA VENDA OU ALIENAÇÃO			432-Operações de Financiamento.....	12.227.066,00	
332-Imóveis sob Promessa de Venda....	147.096.512,90		433-Depósitos e Cauções em Dinheiro....	40.896.777,70	274.462.436,50
333-Outros Bens.....	795.420,00	147.891.932,90	44-CONTAS EM TRANSIÇÃO		
35-BENS MOBILIÁRIOS			441-Valores em Transição Diversos.....		880.886,30
351-Títulos para Renda.....		579.874.534,30	45-CONTAS DE RECEITAS DIFERIDAS		
36-CAIXAS E BANCOS			451-Recursos Antecipados.....		3.289.611,90
361-Caixas.....	78.485.722,50		SOMA.....	7.138.333.824,60	
362-Bancos.....	870.445.778,70	948.931.501,20	80-CONTAS DE COMPENSAÇÃO		
37-DEVEDORES DIVERSOS			801-Contas de Ordem.....	662.474.797,30	
371-Operações de Funcionamento.....	3.140.186.403,00		802-Contas de Risco.....	168.713.942,90	831.188.740,20
372-Operações de Financiamento.....	1.064.632.338,70		TOTAL.....	7.969.522.564,80	
373-Depósitos e Cauções em Dinheiro....	1.382.397,20	206.201.138,90			
38-CONTAS EM TRANSIÇÃO					
381-Valores em Transição.....		283.499.270,10			
39-DIVERSAS CONTAS					
391-Valores Diferidos.....	695.044,70				
392-Responsabilidades Pendentes.....	1.884.176,60	2.579.221,30			
SOMA.....		7.969.522.564,80			
70-CONTAS DE COMPENSAÇÃO					
701-Contas de Ordem.....	662.474.797,30				
702-Contas de Risco.....	168.713.942,90	831.188.740,20			
TOTAL.....		7.969.522.564,80			

INSTITUTO DE APOSENTADORIAS E PENSÕES DOS MARÍTIMOS

BALANÇO DO EXERCÍCIO DE 1949

R E C E I T A			D E S P E S A		
10-RECEITAS ESTATUTÁRIAS	Cr\$	Cr\$	20-DESPESAS ESTATUTÁRIAS	Cr\$	Cr\$
101-Contribuição dos Segurados.....	34.998.065,80		201-Aposentadorias Ordinárias.....	2.996.493,70	
102-Contribuição dos Empregadores.....	34.959.877,90		202-Aposentadorias por Invalidez.....	25.020.152,90	
103-Contribuição da União.....	34.998.065,80		203-Aposentadorias Compulsórias.....	68.871,90	
104-Outras Receitas de Previdência.....	1.807.021,20	106.763.030,70	204-Aposentadorias Especiais.....	1.155.051,60	
11-RECEITAS PATRIMONIAIS			205-Pensões.....	18.284.803,00	
111-Juros de Aplicações Diversas.....		22.853.646,40	206-Pecúlios e Funerais.....	44.843,60	
12-RECEITAS ADMINISTRATIVAS			207-Auxílios Pecuniários.....	16.575.549,10	
121-Receitas Administrativas Diversas.....		143.141,30	208-Outras Despesas de Previdência.....	17.813,70	64.163.579,50
14-RECEITAS EXTRAORDINÁRIAS			21-DESPESAS PATRIMONIAIS		
141-Juros de Móra, Multas, etc.....		6.434.476,70	211-Despesas de Inversões.....		249.570,80
15-RECEITAS DE CARTEIRAS E SERVIÇOS ANEXOS			22-DESPESAS ADMINISTRATIVAS		
151-Carteira Imobiliária.....	4.265.351,00		221-Pessoal.....	17.478.999,30	
152-Carteira de Empréstimos.....	3.692.148,80		222-Material.....	604.747,30	
153-Carteira de Fianças.....	3.395,60		223-Serviços de Terceiros.....	2.795.711,10	
154-Carteira de Acidentes do Trabalho.....	42.006.824,00	49.967.719,40	224-Encargos Diversos.....	3.312.958,40	
16-RECEITAS DE ASSISTENCIA			225-Depreciações e Provisões.....	642.880,70	24.835.296,80
161-Específicas.....	629.374,90		23-DESPESAS DIVERSAS		
164-Serviço de Hospital.....	1.386.585,20	2.015.960,10	231-Outras Despesas.....		8.020,00
17-RECEITAS DE EXERCÍCIOS ANTERIORES			24-DESPESAS EXTRAORDINÁRIAS		
171-Receitas de Exercícios Anteriores.....		30.660.038,80	241-Despesas Extraordinárias.....		2.158.550,80
RECEITA TOTAL.....		218.838.013,40	25-DESPESAS DE CARTEIRAS E SERVIÇOS ANEXOS		
Reversões de Fundos e Reservas.....		3.097.378,60	251-Carteira Imobiliária.....	4.825.572,50	
TOTAL GERAL.....		221.935.392,00	252-Carteira de Empréstimos.....	2.514.947,30	
			253-Carteira de Fianças.....	11.127,30	
			254-Carteira de Acidentes do Trabalho.....	28.713.808,00	36.065.455,10
			26-DESPESAS DE ASSISTENCIA		
			261-Serviço Médico Hospitalar.....	17.393.755,80	
			264-Serviço de Hospital.....	11.381.564,20	
			265-Contribuição para o S. A. P. S.....	1.399.158,80	
			266-Contribuição para o S. A. M. D. U.....	270.067,40	30.394.546,20
			27-DESPESAS DE EXERCÍCIOS ANTERIORES		
			271-Despesas de Exercícios Anteriores.....		1.145.507,00
			DESPESA TOTAL.....		159.020.526,20
			TOTAL.....		159.020.526,20
			SALDO DO EXERCÍCIO.....		62.914.865,80
			TOTAL GERAL.....		221.935.392,00

BALANÇO DO EXERCÍCIO DE 1949

A T I V O			P A S S I V O		
30-BENS PARA O PRÓPRIO FUNCIONAMENTO	Cr\$	Cr\$	40-RESERVAS DE PREVISÃO	Cr\$	Cr\$
301-Imóveis.....	66.073.581,50		401-Reserva da Carteira de Empréstimos.....	5.183.256,20	
302-Veículos, Móveis, Instalações, etc.....	14.484.612,30	80.558.193,80	402-Outras Reservas de Previsão.....	101.467.204,20	106.650.460,40
31-BENS PARA RENDA			41-FUNDOS ESPECIAIS		
311-Imóveis.....		85.000,00	411-Fundo de Garantia.....		590.241.820,60
32-BENS DE CONSUMO OU TRANSFORMAÇÃO			42-RESERVAS ESPECIAIS		
321-Materiais em almoxarifado, etc.....		2.500.451,50	421-Reserva para Depreciações.....	6.763.681,70	
33-BENS PARA VENDA OU ALIENAÇÃO			422-Reserva de Acidentes do Trabalho.....	5.823.036,20	12.586.717,90
331-Imóveis.....	64.569.946,60		43-CREDORES		
332-Imóveis sob Promessa de Venda.....	27.311.656,30	91.881.602,90	431-Operações de Funcionamento.....	126.756.940,10	
35-BENS MOBILIÁRIOS			432-Operações de Financiamento.....	401.128,10	
351-Títulos para Renda.....	118.632.594,90		433-Depósitos e Cauções em Dinheiro.....	2.827.145,90	129.985.214,10
352-Títulos para Venda.....	7.599.655,00	126.232.249,90	44-CONTAS EM TRANSIÇÃO		
36-CAIXAS E BANCOS			441-Valores em Transição Diversas.....		1.455.828,60
361-Caixas.....	2.135.443,00		45-CONTAS DE RECEITAS DIFERIDAS		
362-Bancos.....	117.790.615,60	119.926.058,60	451-Receitas Antecipadas.....		1.612.838,00
37-DEVEDORES DIVERSOS			46-CONTAS DE RESULTADO PENDENTE		
371-Operações de Funcionamento.....	364.307.825,50		461-Exigibilidades Pendentes.....		11.918.145,60
372-Operações de Financiamento.....	53.415.206,90		SOMA.....		854.451.025,20
373-Depósitos e Cauções em Dinheiro.....	234.718,50	417.957.750,90	80-CONTAS DE COMPENSAÇÃO		
38-CONTAS EM TRANSIÇÃO			801-Contas de Ordem.....	255.255.089,50	
381-Valores em Transição.....		7.679.221,30	802-Contas de Risco.....	18.878.425,90	274.133.515,40
39-DIVERSAS CONTAS			TOTAL.....		1.128.584.540,60
391-Valores Diferidos.....	1.504.826,90				
392-Responsabilidades Pendentes.....	4.600.114,70				
393-Prejuízos a Amortizar.....	1.525.554,70	7.630.496,30			
SOMA.....		854.451.025,20			
70-CONTAS DE COMPENSAÇÃO					
701-Contas de Ordem.....	255.255.089,50				
702-Contas de Risco.....	18.878.425,90	274.133.515,40			
TOTAL.....		1.128.584.540,60			

INSTITUTO DO AÇÚCAR E DO ALCOOL
BALANÇO FINANCEIRO EM 31 DE DEZEMBRO DE 1949

RECEITA OU ENTRADA	DESPESA OU SAÍDA
RECEITAS DOS SERVIÇOS PRINCIPAIS	DESPESAS DOS SERVIÇOS PRINCIPAIS
I-Recetas Estatutárias 379.754.924,70	I-Despesas Estatutárias 348.821.619,10
II-Recetas Administrativas 9.255.904,30	II-Despesas Administrativas 24.018.054,20
III-Recetas Patrimoniais 18.712.400,90	III-Despesas Patrimoniais 398.970,70
IV-Recetas Diversas —	IV-Despesas Diversas 5.938.985,70
V-Recetas Extraordinárias 4.202.147,34	V-Despesas Extraordinárias 6.030.166,80
SUB-TOTAL 411.925.377,24	SUB-TOTAL 385.207.796,50
RECEITAS DOS SERVIÇOS ANEXOS	DESPESAS DOS SERVIÇOS ANEXOS
VI-Recetas 60.882.345,00	VI-Despesas 62.889.237,90
RECEITAS DO EXERCÍCIO 472.807.722,24	DESPESAS DO EXERCÍCIO 448.007.034,30
RECEITAS DOS EXERCÍCIOS ANTERIORES	DESPESAS DOS EXERCÍCIOS ANTERIORES
VII-Recetas 5.675.442,10	VII-Despesas 3.470.625,10
RECEITA TOTAL 478.483.164,34	DESPESA TOTAL 451.567.659,40
MUTAÇÕES ECONOMICAS	MUTAÇÕES ECONOMICAS
VIII-Recetas a Classificar 1.539.287,00	VIII-Despesas a Classificar 2.941.163,60
IX-Alienções Patrimoniais 499.048.070,70	IX-Inversões Patrimoniais 493.605.787,00
X-Operações Financeiras:	X-Operações Financeiras:
1-Operações de Crédito	1-Operações de Crédito
2-Operações de Financiamento	2-Operações de Financiamento
a-Empréstimos Contratados 385.131.720,00	a-Amortizações de Empréstimos Contratados 405.933.250,00
b-Amortizações de Empréstimos Concedidos 143.495.889,70	b-Empréstimos Concedidos 199.963.394,90
1949 528.627.609,70	
XI-Operações de Movimento	XI-Operações de Movimento
1-Recbimentos de Depósitos 65.960.114,30	1-Resstituição de Depósitos 66.751.100,45
2-Recbimentos C/Devedoras 163.535.858,44	2-Pagamentos a Credores 119.100.426,01
3-Retiradas de Fundos e Reservas —	3-Recbimentos a Fuudos e Reservas —
4-Retiradas de Bancos 802.157.897,40	4-Recbimentos a Bancos 865.720.134,80
5-Diversas 691.291.606,68	5-Diversas 626.090.014,40
TOTAL 3.230.643.608,56	TOTAL 3.231.672.930,56
XII-Contas de Balaceamento	XII-Contas de Balaceamento
1-Caixa (saldo em 1-1-49) 1.718.931,00	1-Caixa (saldo em 31-12-49) 689.609,00
TOTAL 3.232.362.539,56	TOTAL 3.232.362.539,56

BALANÇO ECONÔMICO EM 31 DE DEZEMBRO DE 1949

RECEITA	DESPESA
Receita Estatutária 379.754.924,70	Despesa Estatutária 348.821.619,10
Receita Patrimonial 18.712.400,90	Despesa Patrimonial 487.625,70
Receita Administrativa 9.255.904,30	Despesa Administrativa 24.199.635,20
Receitas Diversas —	Despesas Diversas 5.938.985,70
Receitas Extraordinárias 4.202.147,34	Despesas Extraordinárias 6.030.166,80
SUB-TOTAL 411.925.377,24	SUB-TOTAL 385.478.032,50
Receita dos Serviços Anexos 60.882.345,00	Despesas dos Serviços Anexos 68.325.974,80
Receita do Exercício 472.807.722,24	Despesa do Exercício 453.804.007,30
Alienções Patrimoniais 499.048.070,70	Baixas Patrimoniais 499.048.070,70
TOTAL 971.855.792,94	TOTAL 952.852.078,00
Receita de Exercícios Anteriores 5.675.442,10	Despesas de Exercícios Anteriores 3.470.625,10
Superveniências Ativas 716.271,50	Insubsistências Ativas 858.926,54
TOTAL GERAL 978.247.506,54	TOTAL 957.181.629,64
	Resultado do Exercício (Lucro) 21.065.876,90
	TOTAL GERAL 978.247.506,54

INSTITUTO DO AÇÚCAR E DO ALCOOL
BALANÇO PATRIMONIAL EM 31 DE DEZEMBRO DE 1949

ATIVO				PASSIVO			
	Cr\$	Cr\$	Cr\$		Cr\$	Cr\$	Cr\$
1-BENS FÍSICOS				1-PATRIMONIO			
1-Bens para o próprio funcionamento				1-Reserva Patrimonial Geral	199.402.433,80		
1-Biblioteca	287.815,10			2-Reservas Patrimoniais Especiais			
2-Seção de Alcool Motor	8.321.673,20			1-Reserva do Alcool Motor	9.636.094,90	209.038.538,70	
3-Distilarias Centrais	118.015.435,70			2-RESERVAS ESPECIAIS			
4-Edifício Taquara	4.720.055,50			1-Reserva para Substituições	18.884.266,60		
5-Laboratórios	434.235,30			2-Reserva para Depreciações	7.099.099,70	25.983.366,30	
6-Móveis e Utensílios	4.826.030,30			3-FUNDOS ESPECIAIS			
7-Veículos	469.626,30	137.074.871,40		1-Fundo de Assistência Social	11.420.519,20		
2-Bens de Consumo ou Transformação				2-Fundo de Assistência às Associações de Classe e Plantadores de Cana	153.262,30		
1-Almoxarifado	4.765.871,10			3-Fundo de Donativos	80.052,40		
2-Matéria Prima	7.514.076,90	12.279.948,00		4-Fundo de Bonificações	1.992.043,00		
3-Bens para Venda ou Alienação				5-Fundo de Assistência Financeira	3.547.756,50		
1-Livros e Boletins Estatísticos	1.390.405,50			6-Fundo de Beneficência dos Servidores do Instituto	513.778,30		
2-Materiais Diversos	1.466.672,10			7-Fundo de Compensação dos Preços de Açúcar	19.248.194,60		
3-Produtos Elaborados	509.957,20	3.367.034,80	152.721.854,20	8-Fundo de Propaganda	553.959,00		
2-BENS INTANGÍVEIS				9-Fundo de Indenizações e Multas	1.323.089,60		
1-Bens para o próprio funcionamento				10-Fundo do Alcool Anidro	12.729.199,80	51.561.854,70	
1-Patentes (Cessão de patentes)			3.587.800,00	4-RESERVA DE PREVISÃO			152.772.422,20
3-BENS MOBILIÁRIOS				5-CREDORES			
1-Títulos para Renda				1-Operações de Funcionamento			
1-Títulos e Ações			14.940.850,00	1-Contas Correntes	42.329.727,60		
4-CAIXAS E BANCOS				2-Vales Emitidos s/Alcool Motor	137.560,10		
1-Caixa da Sede	585.610,40			3-Locação de Vagões Tanques	450.000,00	42.917.287,70	
2-Caixa das Delegacias Regionais	61.714,80			2-Operações de Financiamento			
3-Caixas das Distilarias Centrais	42.283,80	689.639,00		1-Banco do Brasil C/Financiamento	168.903.215,00		
4-Banco do Brasil-Sede	61.930.103,70			3-Depósitos e Cauções em Dinheiro			
5-Banco do Brasil-Delegacias	72.524.473,10			1-Credores de Depósitos	8.315.706,80	220.136.209,50	
6-Banco do Brasil-Distilarias	1.979.188,10	136.433.764,90	137.123.373,90	6-CONTAS DE TRANSIÇÃO			
5-NEVERORES				1-Recebimentos a Classificar	2.355.824,80		
1-Operações de Funcionamento				2-Ordens de Pagamento	438.269,40	2.794.094,20	
1-Contas Correntes	82.584.455,50			7-CONTAS DE RECEITAS DIFERIDAS			
2-Diversos Responsáveis	5.705.068,90			1-Taxa s/Alcool	37.558.065,30		
3-Letras a Receber	62.084,00	88.351.608,40		2-Taxa de Açúcar de Usina	38.947.895,40		
2-Operações de Financiamento				3-Taxa s/Fornecimento de Cana	2.772.429,20		
1-Adiantamentos	511.668,90			4-Venda de Alcool Anidro	44.473.401,10		
2-Caixa de Empréstimos a Funcionários	550.785,00			5-Sobre-Taxa de Cr\$ 2,00	25.119.242,00		
3-Empréstimos	136.045.624,20			6-Venda de Aldeido	45.366,00		
4-Financiamentos	228.714.891,20	365.822.969,30	454.174.577,70	7-Venda de Alcool Industrial	1.943.842,20		
6-CONTAS DE TRANSIÇÃO				8-Venda de Alcool Motor	11.626,10		
1-Pagamentos a Classificar		128.603,40		9-Taxa de Açúcar de Engenharia	10.504,50		
2-Construção Armazem de Açúcar em Recife		11.936.194,20		10-Amortização do Financiamento de Açúcar	930.920,00		
3-Construção Armazem de Açúcar em Maceió		443.409,20	12.558.206,80	11-Financiamento c/Rotativa do Banco do Brasil	169.834.135,00		
7-CONTAS DE DESPESAS DIFERIDAS				12-Juros de Capitais Aplicados	889,30	321.648.316,10	
1-Aquisição de Alcool Anidro	25.210.950,40			8-CONTAS DE COMPENSAÇÃO			
2-Aquisição de Alcool Industrial	1.950.822,20			1-Contas de Origem			
3-Aquisição de Alcool Aldeido	45.366,00			1-Caução de Açúcar	168.903.215,00		
4-Comissões e Selos p/Conta do Fundo de Compensação dos Preços de Açúcar	252.082,20			2-Contra-Partidas do Banco do Brasil C/Créditos	51.096.785,00		
5-Bonificações s/Alcool Anidro Carburante Direto	1.078.277,00			3-Contra-Partidas de Cessionários de Tanques de Alcool	160.221,50		
6-Bonificações s/Alcool Industrial	2.125.360,90			4-Penhor Mercantil	215.090.095,00		
7-Stampilhas Aplicadas em Guias de Alcool	22.461,20			5-Contra-Partidas de Depositários de Títulos em Garantia	2.312.850,00		
8-Fretes s/Alcool Anidro	1.978.669,20			6-Depositantes de Títulos e Valores	4.637.361,00		
9-Fretes s/Alcool Industrial	933.020,20			7-Outorgantes de Hipoteca	35.144.012,80		
10-Bonificações às Distilarias Centrais s/Transformação de Mascavo	3.804.183,60			8-Depositantes de Penhor Industrial	2.640.000,00		
11-Outras Despesas s/Alcool Anidro	208.764,90			9-Depósitos de Bens Recebidos em Penhor	2.640.000,00		
12-Outras Despesas s/Alcool Industrial	1.928,00			10-Cessão de Bens em Comodato	74.950,00	482.699.490,30	
13-Financiamento de Açúcar pe. C. I. A. A. e Recursos do Banco do Brasil	169.834.135,00			TOTAL			1.466.634.292,00
14-Amortização da Conta Rotativa do Banco do Brasil	930.920,00						
15-Fretes s/Melapo	419.398,30						
16-Superintendência do Plano do Alcool	30.800,00	208.828.139,10					
8-CONTAS DE COMPENSAÇÃO							
1-Contas de Ordem							
1-Banco do Brasil C/Caução de Açúcar	168.903.215,00						
2-Banco do Brasil C/Créditos	51.096.785,00						
3-Cessionários de Tanques de Alcool	160.221,50						
4-Depositários de Penhor Mercantil	6.000.000,00						
5-Depositários de Títulos e Valores	1,00						
6-Títulos e Valores em Penhor	216.230.095,00						
7-Valores Cauçionados	137.360,00						
8-Valores em Hipoteca	35.144.012,80						
9-Depositários de Títulos em Garantia	2.312.850,00						
10-Depositários de Penhor Industrial	2.640.000,00						
11-Responsáveis por Bens em Comodato	74.950,00	482.699.490,30					
TOTAL			1.466.634.292,00	TOTAL			1.466.634.292,00

INSTITUTO NACIONAL DO PINHO
BALANÇO FINANCEIRO EM 31 DE DEZEMBRO DE 1949

RECEITA			DESPESA		
RECEITAS ESTATUTÁRIAS	Cr\$	Cr\$	DESPESAS ESTATUTÁRIAS	Cr\$	Cr\$
<i>Recargas de Taxas</i>			Pessoal.....	349.000,00	
Tóros.....	7.532.363,30		Serviços de Terceiros.....	9.778,10	358.778,10
Serrado.....	4.750.153,90				
Beneficiado.....	1.451.309,50		DESPESAS PATRIMONIAIS		
Laminado.....	78.878,20		Encargos Diversos.....		18.000,00
Compensada.....	220.606,00	14.033.310,90			
<i>Outras Madeiras</i>			DESPESAS ADMINISTRATIVAS		
Tóros.....	3.351.398,60		Pessoal.....	6.554.584,60	
Serrado.....	3.882.376,40		Materiais.....	266.594,00	
Beneficiada.....	405.113,90		Serviços de Terceiros.....	1.554.157,60	
Laminada.....	62.043,70		Encargos Diversos.....	935.514,50	9.310.850,70
Compensada.....	71.010,80	5.772.543,40			
<i>Consumo Local</i>			DESPESAS DE EXERCÍCIOS ANTERIORES (D.I.)		50.626,70
Tóros.....	77.079,00		<i>Despesas Extraordinárias</i>		
Serrado.....	105.478,50	182.557,50	Eventuais.....		7.049,70
<i>Outras Taxas</i>			DESPESAS DOS SERVIÇOS ANEXOS		
Pasta Mecânica.....	19.448,10		<i>Despesas Específicas</i>		
Sassafrez.....	90.311,00	109.759,10	Pessoal.....	5.987.839,80	
TOTAL DAS RECEITAS ESTATUTÁRIAS		20.098.170,90	Materiais.....	185.452,30	
RECEITAS PATRIMONIAIS			Serviços de Terceiros.....	152.942,30	
Aluguéis de Imóveis.....	20.088,40		Encargos Diversos.....	426.277,20	
Juros de Capitais.....	680.916,00	701.004,40	De Exercícios Anteriores.....	64.197,90	
RECEITAS ADMINISTRATIVAS			DESPESAS NOS ENTREPOSTOS		
Indenizações por serviço prestados.....	1.299,20		Pessoal.....	107.902,00	
Emolumentos.....	330.715,30	332.014,50	Materiais.....	1.058,10	
RECEITAS DIVERSAS			Serviços de Terceiros.....	380,00	
Descontos.....	2.808,50		Encargos Diversos.....	4.950,00	6.930.999,60
Venda de produtos agrícolas.....	39.100,70		DESPESAS DOS SERVIÇOS INDUSTRIAIS		
Outras receitas diversas.....	5.958,00	47.867,20	Pessoal.....	400.560,70	
RECEITAS EXTRAORDINÁRIAS			Materiais de consumo.....	48.048,40	
Multas por infrações regulamentares.....	106.500,00		Serviços de Terceiros.....	16.120,30	
Eventuais.....	78.070,60	184.570,60	Encargos Diversos.....	21.485,00	486.214,40
SUB-TOTAL.....		21.363.627,60	DESPESAS DO EXERCÍCIO.....		17.162.519,20
RECEITAS DOS SERVIÇOS ANEXOS			MUTAÇÕES PATRIMONIAIS		
<i>Postos de Classificação e Medição</i>			Inversões Patrimoniais.....		837.970,50
Taxa de Classificação e medição.....	4.984.048,90		OPERAÇÕES DE MOVIMENTO		
Taxa de Fiscalização.....	154.923,10		Banco do Estado de São Paulo S/A.....		8.183,00
Taxa de Descarga.....	1.008.340,30		Banco Meridional de Minas Gerais e Prazo		
Emolumentos.....	35.572,20		fixo.....		81.570,60
Outras Receitas Específicas.....	14.956,20		Depositários de Valores Diversos.....		1.200.000,00
<i>Serviços nos Entrepostos</i>			Devedores por adiantamentos.....		122.994,60
Classificação.....	51.585,50		Devedores por responsabilidades diversas.....		4.216,20
Medição.....	55.471,60	6.301.897,80	Vencimentos não reclamados.....		63.248,20
RECEITAS DOS SERVIÇOS INDUSTRIAIS			Despesas a amortizar.....		16.640.790,00
<i>Entrepostos</i>			Fundos de Reflorestamento.....		177.518,50
Serviços de Pátio:			Restos a pagar de 1948.....		7.841.791,10
Descarga.....	166.385,80		Movimento de Fundos.....		50,00
Contagem.....	50.496,20		Depositários de Cauções.....		
Corregamento.....	3.742,90		Sub-tota[.....		44.140.851,90
Estadia-Pátio.....	41.929,90		CONTAS DE BALANCEAMENTO		
Serviços de Armazem:			Caixa:		
Remoção.....	1.743,60		Saldo para o exercício de 1950.....		352.875,50
Empilhamento.....	1.356,90				
Desempilhamento.....	639,80				
Estadia Armazem.....	3.350,00				
Seguros.....	3.361,20				
Prétes Rodoviários.....	84.607,20				
Outras Receitas do Entreposto.....	1.306,90	358.920,40			
RECEITA DO EXERCÍCIO.....		28.027.445,80			
OPERAÇÕES DE MOVIMENTO					
Banco Cruzeiro do Sul de São Paulo e Prazo					
fixo.....		1.000.000,00			
Banco do Brasil e Dep. a/limite.....		650.828,70			
Banco Fluminense da Produção e/Dep.					
Prazo fixo.....		1.200.000,00			
Depósitos para liquidação de taxas.....		16.842,00			
Banco do Brasil e/Dep. Prazo fixo.....		11.060.000,00			
Devedores por arrecadação de taxas.....		225.904,80			
Devedores de responsabilidades diversas.....		4.193,30			
Credores diversos.....		42.576,20			
Consignações.....		12.870,70			
Fundo de Financiamento.....		39.327,20			
Parque Florestas e/Suprimento.....		35.295,60			
Restos a pagar de 1949.....		302.241,80			
Operações em trânsito.....		1.650.861,80			
Repartições subordinadas e/remessas.....		40.042,50			
Depósitos de diversas origens.....		27.572,80			
Devedores diversos.....		632,90			
Sub-total.....		44.276.636,10			
CONTAS DE BALANCEAMENTO					
Caixa:					
Saldo do exercício de 1948.....		217.091,30			
TOTAL GERAL.....		44.493.727,40	TOTAL GERAL.....		44.493.727,40

INSTITUTO NACIONAL DO PINHO
BALANÇO ECONÔMICO EM 31 DE DEZEMBRO DE 1949

RECEITA		DESPESA	
	Cr\$		Cr\$
Receitas Estatutárias.....	20.098.170,90	Despesas Estatutárias.....	358.778,10
Receitas Patrimoniais.....	701.004,40	Despesas Patrimoniais.....	18.000,00
Receitas Administrativas.....	332.014,50	Despesas Administrativas.....	9.310.850,70
Receitas Diversas.....	47.867,20	Despesas de Exercícios Anteriores (D. I.).....	50.626,70
Receitas Extraordinárias.....	184.570,60	Despesas Extraordinárias.....	7.049,70
Receitas dos Serviços Anexos.....	6.304.897,80	Despesas dos Serviços Anexos.....	6.866.801,70
Receitas dos Serviços Industriais.....	358.920,40	Despesas de Exercícios Anteriores (S. A.).....	64.197,90
		Despesas dos Serviços Industriais.....	486.214,40
TOTAL GERAL.....	28.027.445,80	DESPESA DO EXERCÍCIO.....	17.162.519,20
		Resultado do Exercício.....	10.864.926,60
		TOTAL GERAL.....	28.027.445,80

BALANÇO PATRIMONIAL EM 31 DE DEZEMBRO DE 1949

A T I V O				P A S S I V O			
	Cr\$	Cr\$	Cr\$		Cr\$	Cr\$	
1 BENS FÍSICOS				2 PATRIMÔNIO			
Bens para o próprio funcionamento:				Reserva Patrimonial Geral.....	60.341.856,40		
Bens Imóveis.....	33.599.524,30			4 RESERVAS ESPECIAIS			
Bens Móveis.....	2.996.839,00			Reservas para Depreciações.....	427.155,00		
Bens de natureza agrícola e florestal.....	14.856.617,90	51.452.981,20		Reservas para Substituições.....	10.610,00	437.765,00	
Bens de consumo ou transformação:				6 FUNDOS ESPECIAIS			
Material de expediente.....		283.523,10	51.736.504,30	Fundo de Financiamento.....	39.327,20		
3 BENS MOBILIÁRIOS				Fundo de Reflorestamento.....	3.101.824,10	3.141.151,30	
Ações.....			875.000,00	8 CREDORES			
5 CAIXA E BANCOS				Consignações.....	79.358,40		
Em cofre:				Reajuste de taxas.....	23.325,00		
Na Administração Central.....	22.998,70			Resolução n.º 14 (Insp. a serrarias).....	3.900,00		
Nas Delegacias Regionais.....	329.876,80			Restos a pagar de 1949.....	302.241,80		
Nos Parques Florestais.....	41.4612,20	394.336,70		Depósitos de diversos origens.....	27.572,80		
Nos Bancos:				Cretores diversos.....	77.081,80		
Banco do Brasil c/Dep.s s/limite	1.253.323,30			Governo do Estado do Espírito Santo c/reflorestamento.....	235.198,50	748.678,30	
Banco do Estado de São Paulo S/A	8.183,00			10 CONTAS EM TRANSIÇÃO			
Banco do Brasil c/Prazo fixo.....	500.000,00			Operações em trânsito.....		3.076,60	
Banco Meridional de Minas Gerais c/Prazo fixo.....	1.200.000,00	2.961.506,30	3.355.843,00	12 CONTAS DE COMPENSAÇÃO			
7 DEVEDORES				Contas de Ordem:			
Operações de funcionamento:				Guias em cobrança.....	1.004.387,60		
Devedores por arrecadação de taxas.....	3.230.319,20			Afiandados por Apólices de Seguro de Fidelidade.....	1.022.200,00	2.026.587,60	
Devedores por adiantamentos.....	287.845,20						
Devedores por responsabilidades diversas.....	144.748,50						
Depositários de valores diversos.....	81.570,60						
Devedores diversos.....	467.377,20	4.212.060,70					
Operações de Financiamento:							
Parque da Madeira do Pôrto de Paranaguá c/financiamento.....		4.425.794,60					
Depósitos em Dinheiro e Cauções:							
Cauções.....		32.367,30	8.641.222,60				
9 CONTAS DE TRANSIÇÃO							
Despesa Diferidas.....		63.248,20					
Repartições subordinadas c/remessas.....		709,50	63.957,70				
11 CONTAS DE COMPENSAÇÃO							
Contas de Ordem:							
Devedores por remessa de Guias.....		1.004.387,60					
Fianças em Apólices de Seguro de Fidelidade.....		1.022.200,00	2.026.587,60				
TOTAL.....		66.699.115,20					66.699.115,20

INSTITUTO NACIONAL DO SAL

Balanço em 31 de Dezembro de 1949

DESPEZA E RECEITA — EXERCICIO DE 1949

DESPEZA			RECEITA	
	Cr\$	Ct\$		Cr\$
Pessoal.....	3.993.485,00		Arrecadação de Taxa.....	5.793.306,90
Material de Expediente.....	99.706,80		Rendas Diversas.....	366.496,10
Propaganda e Publicidade....	238.070,10			
Despesas Gerais.....	1.093.111,20			
Subvenções.....	60.000,00			
Depreciação de Móveis e Utensílios.....	40.000,00			
Provisão para Renovação....	20.000,00	5.544.373,10		
Saldo dêste exercicio.....		615.429,90		
TOTAL.....		6.159.803,00	TOTAL.....	6.159.803,00

Balanço em 31 de Dezembro de 1949

ATIVO — REALIZAVEL

ATIVO				PASSIVO				
				Cr\$	Cr\$	Cr\$	Cr\$	Cr\$
IMOBILIZADO:				EXIGIVEL				
Móveis e Utensílios.....	784.535,30			Curto prazo:				
Almoxarifado.....	165.618,00			Credores Diversos.....	239.491,30			
Automóveis.....	130.000,00			Salários e Grat. a Pagar	10.066,40			
Salina Piloto.....	102.535,30	1.182.688,60		Depositantes de Multas...	1.256,40	250.814,10		
DISPONIVEL				Longo prazo:				
Caixa.....	4.676,50			Banco do Brasil S.A.				
Depósito Bancarios.....	5.378.224,00	5.382.900,50		Conta Empréstimo.....	26.000.000,00	26.250.814,10		
REALIZAVEL				NÃO EXIGIVEL				
Curto prazo:				Saldos dos seguintes exercicios:				
Devedores Diversos.....	512.472,30			1940.....	1.109.440,30			
Adiantamentos.....	66.041,80	378.514,10		1941.....	3.591.710,70			
Longo prazo:				1942.....	3.711.352,70			
Empréstimos.....	4.373.947,20			1943.....	3.056.014,30			
Títulos e Ações.....	32.019.524,00			1944.....	2.228.364,00			
Juros Recuperáveis.....	6.566.280,40	42.959.751,60	43.338.265,70	1945.....	3.228.274,00			
				1946.....	1.770.573,40			
				1947.....	1.539.563,30			
				1948.....	2.328.217,60			
				1949.....	615.429,90	23.177.040,70		
				Fundo de Depreciação.....	398.000,00			
				Fundo de Renovação.....	80.000,00	476.000,00	23.653.040,70	49.903.854,80
CONTAS DE COMPENSAÇÃO				CONTAS DE COMPENSAÇÃO				
Caupões.....	4,00			Títulos de Garantia.....	4,00			
Material Encomendado.....	2.990,00			Encomendas de Material.....	2.990,00			
Multas a Receber.....	217.465,10			Multas Impostas.....	217.465,10			
Ações Subscritas.....	750.000,00			Subscrições de Ações.....	750.000,00			
Bens Recbidos em Hipoteca.....	10.777.950,00	11.748.409,10		Garantias Hipotecárias.....	10.777.950,00	11.748.409,10		
TOTAL.....		61.652.263,90		TOTAL.....			61.652.263,90	

SUPERINTENDÊNCIA DAS EMPRESAS INCORPORADAS AO PATRIMÔNIO NACIONAL

BALANÇO GERAL DAS EMPRESAS, CENTRALIZADO POR CONTAS

Exercício de 1949

ATIVO			PASSIVO		
	Cr\$	Cr\$		Cr\$	Cr\$
1-ATIVO DE MOVIMENTO			6-PASSIVO DE MOVIMENTO		
a) Disponível			601-Contas a Pagar	576.373.357,28	
101-Caixa	2.870.614,20		602-Letras a Pagar	1.250.522,30	
102-Bancos	16.400.832,80	19.271.447,00	603-Cauções	182.726,10	577.806.605,68
b) Realizável					
103-Contas Correntes	406.144.259,71				
104-Letras a Receber	4.667.900,15				
105-Depósitos	150.891,00				
106-Estoques	47.529.351,29				
107-Valores em Títulos	1.044.868,40				
108-Direitos Autorais	495.457,70				
109-Cons. 3 Conta Própria	2.683,80				
110-Mat. Curso Fabricação	2.047.596,00	462.093.008,05			
c) Aplicação de especial de fundos					
111-Aquisição de Ações	2.700.000,00				
112-Aquisição de Empresa	189.784.232,60	192.481.232,60	673.848.687,65		
2-ATIVO ESTÁVEL			7-PASSIVO ESTÁVEL		
201-Imóveis		107.924.352,30	701-Capital	202.517.860,90	
202-Móveis e Utensílios		10.207.567,90	702-Reservas Diversas	19.424.769,68	
203-Veículos		7.218.720,00	703-Reservas para Depreciações	30.671.994,10	
204-Instalações		31.846.852,10	704-Lucros em Suspenso	204.976.735,18	457.591.359,86
205-Oficinas e Ferramentas		36.700.515,81			
206-Marcas e Registros		5.917.256,77			
207-Smoventes		141.698,00			
208-Benfeitorias		33.527.403,20			
209-Matas e Quédas d'água		24.029.220,20			
210-Rebanhos		2.473.216,70			
211-Modelos		160.994,00	260.157.796,98		
3-ATIVO DEPENDENTE			8-PASSIVO DEPENDENTE		
301-Contas a Regularizar		10.546.966,30	801-Contas a Regularizar		15.838.468,65
302-Passivo Descoberto		106.732.983,26	117.279.949,56		
TOTAL DO ATIVO		1.051.286.434,19	TOTAL DO PASSIVO		1.051.286.434,19
5-COMPENSAÇÃO DO PASSIVO			10-COMPENSAÇÃO DO ATIVO		
501-Contas Compensativas		40.136.781,62	1001-Contas Compensativas		40.136.871,62
TOTAL		1.091.423.305,81	TOTAL		1.091.423.305,81

BALANÇO GERAL DAS EMPRESAS, CENTRALIZADO POR UNIDADE ECONOMICA

Exercício de 1949

ATIVO			PASSIVO		
	Cr\$	Cr\$		Cr\$	Cr\$
1 - ATIVO DE MOVIMENTO			6 - PASSIVO DE MOVIMENTO		
a) Administração Central	373.977.425,40		a) Administração Central	368.447.686,80	
b) A Manhã	3.521.735,20		b) A Manhã	27.773.096,50	
c) A Noite — São Paulo	2.506.066,80		c) A Noite — São Paulo	12.564.406,40	
d) Armazens Frigoríficos	32.405.932,90		d) Armazens Frigoríficos	1.092.309,20	
e) Brazil Land Cattle Á Paeking	76.300.660,10		e) Brazil Land Cattle Á Paeking	147.263,20	
f) Departamento de Terras e Colonização	3.654.744,80		f) Departamento de Terras e Colonização	1.041.840,80	
g) Editora A Noite	8.105.247,30		g) Editora A Noite	15.247.419,45	
h) Empresa A Noite — Rio	44.890.328,35		h) Empresa A Noite — Rio	87.910.404,77	
i) Empresa Asfalto Nacional	1.107.438,80		i) Empresa Asfalto Nacional	5.181.413,50	
j) Empresa Metalúrgica Nacional	9.734.210,00		j) Empresa Metalúrgica Nacional	12.352.407,80	
k) Empresa Rádio Nacional	15.979.905,10		k) Empresa Rádio Nacional	25.498.826,50	
l) Indústrias Brasileiras de Papel	74.019.125,70		l) Indústrias Brasileiras de Papel	3.071.361,80	
m) O Estado	945.713,20		m) O Estado	6.263.027,76	
n) Southern Brazil Lumber Á Col. Co.	21.624.261,60		n) Southern Brazil Lumber Á Col. Co.	6.300.130,80	
o) Tintas Vitória	5.105.892,40	673.848.687,65	o) Tintas Vitória	4.915.010,40	577.806.605,68
2 - ATIVO ESTÁVEL			7 - PASSIVO ESTÁVEL		
a) Administração Central	778.165,10		a) Administração Central	13.176.217,30	
b) A Manhã	4.056.564,10		d) Armazens Frigoríficos	71.724.200,20	
c) A Noite — São Paulo	3.378.613,00		e) Brazil Land Cattle Á Paeking	98.289.710,40	
d) Armazens Frigoríficos	40.245.221,60		f) Departamento de Terras e Colonização	5.629.293,80	
e) Brazil Land Cattle Á Paeking	17.744.437,80		g) Editora A Noite	58.981,30	
f) Departamento de Terras e Colonização	3.120.110,90		h) Empresa A Noite — Rio	28.169.086,36	
g) Editora A Noite	4.327.498,60		i) Empresa Asfalto Nacional	1.200.000,00	
h) Empresa A Noite — Rio	32.471.274,32		j) Empresa Metalúrgica Nacional	6.083.612,00	
i) Empresa Asfalto Nacional	2.791.319,70		k) Empresa Rádio Nacional	8.403.974,00	
j) Empresa Metalúrgica Nacional	6.727.791,60		l) Indústrias Brasileiras de Papel	144.035.157,60	
k) Empresa Rádio Nacional	16.984.551,20		m) O Estado	353.900,00	
l) Indústrias Brasileiras de Papel	72.996.714,40		n) Southern Brazil Lumber Á Col. Co.	77.940.266,80	
m) O Estado	1.340.465,96		o) Tintas Vitória	2.522.050,10	457.591.359,86
n) Southern Brazil Lumber Á Col. Co.	51.166.799,00				
o) Tintas Vitória	2.028.269,70	260.157.796,89			

SUPERINTENDENCIA DAS EMPRESAS INCORPORADAS AO PATRIMÔNIO NACIONAL

BALANÇO GERAL DAS EMPRESAS, CENTRALIZADO POR UNIDADE ECONÔMICA

Exercício de 1949

ATIVO		PASSIVO	
3 — ATIVO DEPENDENTE		8 — PASSIVO DEPENDENTE	
a) Administração Central.....	7.111.196,40	a) Administração Central.....	242.882,80
b) A Manhã.....	20.900.307,90	b) A Manhã.....	705.510,70
c) A Noite — São Paulo.....	7.034.677,00	c) A Noite — São Paulo.....	354.950,40
d) Armazens Frigoríficos.....	359.171,60	d) Armazens Frigoríficos.....	223.816,70
e) Brazil Land Cattle & Packing.....	4.839.378,30	e) Brazil Land Cattle & Packing.....	447.502,60
f) Departamento de Terras e Colonização..	2.063.248,90	f) Departamento de Terras e Colonização	2.167.060,00
g) Editora A Noite.....	2.930.940,20	g) Editora A Noite.....	57.285,35
h) Empresa A Noite — Rio.....	50.406.607,86	h) Empresa A Noite — Rio.....	11.688.719,40
i) Empresa Asfalto Nacional.....	2.482.655,00	p) Tintas Vitória.....	740,70
j) Empresa Metalúrgica Nacional.....	1.979.018,20		15.888.468,65
k) Empresa Rádio Nacional.....	938.344,20		
l) Indústrias Brasileiras de Papel.....	90.679,30		
m) O Estado.....	4.360.748,60		
n) Southern Brazil Lumber & Ccl. Co.....	11.449.337,00		
o) Tintas Vitória.....	303.639,10		
	117.279.949,56		
TOTAL DO ATIVO.....	1.051.286.434,19	TOTAL PASSIVO.....	1.051.286.434,19
5 — COMPENSAÇÃO DO PASSIVO		10 — COMPENSAÇÃO DO ATIVO	
a) Administração Central.....	31.377.689,40	a) Administração Central.....	31.377.689,40
b) A Manhã.....	357.935,20	b) A Manhã.....	357.935,20
c) A Noite — São Paulo.....	209.055,20	c) A Noite — São Paulo.....	209.055,20
e) Brazil Land Cattle & Packing.....	3.856.299,10	e) Brazil Land Cattle & Packing.....	3.856.299,10
h) Empresa A Noite — Rio.....	663.784,32	h) Empresa A Noite — Rio.....	663.784,32
i) Empresa Asfalto Nacional.....	682.745,00	i) Empresa Asfalto Nacional.....	682.745,00
j) Empresa Metalúrgica Nacional.....	1.258.236,10	j) Empresa Metalúrgica Nacional.....	1.258.236,10
k) Empresa Rádio Nacional.....	933.773,20	k) Empresa Rádio Nacional.....	933.773,20
m) O Estado.....	140.000,00	m) O Estado.....	140.000,00
o) Tintas Vitória.....	657.354,10	o) Tintas Vitória.....	657.354,10
	40.136.871,62		40.136.871,62
TOTAL.....	1.091.423.305,81	TOTAL.....	1.091.423.305,81


RESUMO DA CONTA "LUCROS E PERDAS", CENTRALIZADO POR EMPRESA

Exercício de 1949

DÉBITO			CRÉDITO		
	Cr\$	Cr\$		Cr\$	Cr\$
b) — A Manhã.....	18.627.185,50		b) — A Manhã.....	9.990.622,30	
c) — A Noite — São Paulo.....	6.118.477,00		c) — A Noite — São Paulo.....	4.921.538,60	
d) — Armazens Frigoríficos.....	14.120.829,90		d) — Armazens Frigoríficos.....	18.164.646,70	
e) — Brazil Land Cattle & Packing.....	14.006.228,20		e) — Brazil Land Cattle & Packing.....	17.869.769,10	
f) — Departamento de Terras e Colonização.....	1.211.476,80		f) — Departamento de Terras e Colonização.....	3.452.993,30	
g) — Editora A Noite.....	7.171.783,80		g) — Editora A Noite.....	5.918.251,80	
h) — Empresa A Noite.....	56.658.584,00		h) — Empresa A Noite.....	49.616.713,50	
i) — Empresa Asfalto Nacional.....	191.503,90		i) — Empresa Asfalto Nacional.....	14.770,00	
j) — Empresa Metalúrgica Nacional.....	10.377.549,30		j) — Empresa Metalúrgica Nacional.....	9.585.121,40	
k) — Empresa Rádio Nacional.....	38.326.845,70		k) — Empresa Rádio Nacional.....	41.359.719,50	
l) — Indústrias Brasileiras de Papel.....	32.444.438,60		l) — Ind. Brasileiras de Papel.....	35.383.052,10	
m) — O Estado.....	3.959.558,33		m) — O Estado.....	3.691.728,90	
n) — Southern Brasil Lumber & Col. Co.....	22.525.986,20		n) — Sout. Brasil Lumber & Col. Co.....	14.677.004,60	
o) — Tintas Vitória.....	4.193.036,90	229.927.484,10	o) — Tintas Vitória.....	4.382.963,40	218.428.895,20
Reservas Diversas.....	208.435,80		Prejuízo do Exercício.....		11.982.921,30
Reservas para Depreciações.....	275.896,60	484.332,40			
TOTAL.....		230.411.816,50	TOTAL.....		230.411.816,50

RESUMO DA CONTA "LUCROS E PERDAS", CENTRALIZADO POR CONTAS

DÉBITO			CRÉDITO		
	Cr\$	Cr\$		Cr\$	Cr\$
401 — Despesas de Administração.....		51.793.158,70	901 — Receitas Efetivas.....		188.768.862,00
402 — Despesas de Exploração.....		113.945.791,50	902 — Receitas Eventuais:		
403 — Despesas da Produção Vendida.....		46.623.586,20	Diversas.....	12.417.988,80	
404 — Reparos e Conservação.....		3.953.731,90	Alienação de Bens Móveis e Imóveis	17.242.044,40	29.660.033,20
405 — Devedores Incobráveis.....		499.686,80			
406 — Custo de Bens Móveis e Imóveis Aliados.....		13.111.529,00			
TOTAL DA DESPESA.....		229.927.484,10	TOTAL DA RECEITA.....		218.428.895,20
702 — Reservas Diversas.....	208.435,80		PREJUÍZO DO EXERCÍCIO.....		11.982.921,30
703 — Reservas para Depreciações.....	275.896,60	484.332,40			
TOTAL.....		230.411.816,50	TOTAL.....		230.411.816,50



RELATÓRIO

I — INTRODUÇÃO

II — LEGISLAÇÃO

III — PROGRAMA A SER EXECUTADO

- a) Tomada de Contas dos Tesoureiros e Pagadores
- b) Serviços de Inspeção
- c) Revisão e consolidação das ordens e instruções da Contadoria Geral da República
- d) Reestruturação da Contadoria Geral da República

IV — INFORMAÇÕES SINTÉTICAS SÔBRE OS MEIOS DE AÇÃO E RECURSOS UTILIZADOS

- a) Serviços
- b) Pessoal
- c) Material

V — PROGRAMA PARA 1950

I — INTRODUÇÃO

Excelentíssimo Senhor Ministro da Fazenda:

Em cumprimento ao que dispõe o Decreto n.º 20.925, de 8 de abril de 1946, tenho a honra de submeter à apreciação de Vossa Excelência o relatório das atividades da Contadoria Geral da República, referente a 1949.

No ano de 1949 estive a Contadoria Geral da República, até 23 de novembro, sob a eficiente e segura administração do Dr. Ovídio Paulo de Menezes Gil que, por sua operosidade e reconhecida competência, teve sua colaboração reclamada para o exercício do elevado cargo de Diretor Geral da Fazenda Nacional. Dessa data em diante; por honrosa indicação de Vossa Excelência, coube-me a responsabilidade da direção desta Casa.

Integrado, como substituto que era de meu antecessor, no programa por êle traçado, consistiu a minha tarefa, apenas, em evitar que houvesse solução de continuidade na execução dos trabalhos em pleno desenvolvimento. E é dessa execução que venho dar contas a Vossa Excelência, apresentando, ao mesmo tempo, o programa de trabalho para o ano de 1950.

Antes de iniciar o relato da ação desta Contadoria no ano findo, seja-me lícito fazer especial menção à honrosa visita do Excelentíssimo Senhor Presidente da República, General Eurico Gaspar Dutra, a esta repartição, em 10 de novembro último, fato que, pela sua relevância, merecerá expediente em separado, com que voltarei à presença de Vossa Excelência.

II — LEGISLAÇÃO

A Contadoria Geral da República tem sua organização estabelecida no Decreto-lei n.º 1.990, de 31 de janeiro de 1940, e se orienta pelo regimento aprovado pelo Decreto n.º 5.226, da mesma data.

Outros atos atinentes a esta Repartição vão relacionados em anexo.

III — PROGRAMA A SER EXECUTADO

Não houve, para o ano de 1949, propriamente um programa preestabelecido. Nesse sentido esta Contadoria Geral da República achou de melhor alvitre resumir seu plano de ação na afirmação do empenho com que se dispunha a preencher as suas finalidades e por isso mesmo o relatório de 1948 consignou, nessa parte, sinteticamente, como programa, as seguintes palavras.

“Com atribuições definidas em lei e prazos fatais para a entrega do resultado de seus serviços, não se pode aplicar com justeza à Contadoria qualquer programação especial de trabalhos.

As atividades da Contadoria marcham sempre com o objetivo de melhorar os índices de sua produção e de manter o conceito de que, a justo título, disputa a contabilidade pública brasileira pelo grau de aperfeiçoamento já alcançado”.

7. Essa melhoria, a dos índices de produção, encontra cabal afirmativa no interesse especial que vem esta Contadoria dispensando no desempenho das suas atribuições.

8. Assim é que, desde 1945, vem, persistentemente, envidando todos os esforços no sentido

- a) de normalizar os serviços de tomada de contas;
- b) de incentivar os serviços de inspeção;
- c) da revisão e consolidação das ordens e instruções de Contadoria Geral; e
- d) da reestruturação da Contadoria Geral.

9. Com maior ou menor intensidade, de acôrdo com as possibilidades de momento, tem esta repartição agido no sentido de que os assuntos capitulados acima, mereçam a devida atenção por parte das superiores autoridades.

10. Exemplo frisante do que acabo de dizer nos dá a Lei 869, de 16 de outubro último, que extinguiu o período adicional.

11. Essa extinção, medida pleiteada com insistência, há muitos anos, como se pode comprovar compulsando os relatórios de anos anteriores, dentre os quais se destacam os de 1942 e 1946, tornou-se agora realidade. No primeiro, dizia o então titular desta repartição, Sr. Claudionor de Souza Lemos:

“A existência do período adicional, na contabilidade da União, não mais se justifica, visto haverem cessado os motivos que determinaram sua adoção.

Realmente, compulsando-se a legislação relativa à espécie, verifica-se que o período adicional foi criado dadas as dificuldades que tinha o órgão central de obter os elementos para apuração dos resultados da gestão financeira, mercê da deficiência de meios de transportes, e bem assim em vista da imperfeição com que eram executados, ao tempo, os nossos serviços de contabilidade.

É o que assinalou o emérito contabilista Moraes Júnior, em seu livro *Notas e Comentários sôbre o Projeto do Código de Contabilidade Pública*:

“Dispondo desde remotos tempos de uma escrituração deficiente, como é a unigrafia e, além de tudo, mal praticada, com a adoção exclusiva de livros Caixa, a prestação de contas da União tinha que ser fatalmente tardia e incompleta, pois era e ainda é preciso esperar que tôda a receita seja arrecadada e tôda a despesa seja paga, para apurar-se o resultado de cada exercício. Daí a necessidade de se prolongar êsse exercício por um prazo adicional de nove meses, que, em verdade, vai a muito mais”.

e Viçoso Jardim em o livro *A Contabilidade Pública do Brasil*;

“Veificada de todo a impossibilidade de se obter, antes dos últimos dias de dezembro, a conclusão dos trabalhos orçamentários, seria conveniente que se protraísse o início do ano financeiro, de um a três meses no máximo”.

No segundo, o Dr. Ovídio Paulo de Meneses Gil prometia, no programa para 1947:

- i) estudo a ser submetido à consideração de Vossa Excelência sôbre a necessidade da extinção do período adicional do exercício”.

e dêsse estudo originou-se a Lei 869, de 16 de outubro de 1949.

12. É obvio que, vigorando a lei em aprêço já as portas do encerramento do exercício, tenha tal fato acarretado problemas para a administração. Foram, todavia, tomadas em tempo toda as providências cabíveis e com a colaboração e boa vontade de todos os órgãos da Fazenda e demais ministérios, pôde a lei ser cumprida integralmente.

13. Como atrás foi dito, oportuno se me afigura resumir os assuntos que, constituem problemas que há anos vem merecendo a melhor atenção dos dirigentes desta Casa.

a) Tomada de Contas dos Tesoureiros e Pagadores

14. O atraso do serviço de tomada de contas é herança antiga.

15. A esta altura, cabe bem um ligeiro retrospecto do problema e das medidas tendentes a equacioná-lo.

16. Em 1919, pelo Decreto n.º 13.868, de 12 de novembro, foram julgadas prescritas todas as contas anteriores a 31 de dezembro de 1890. Determinou, ainda, o referido diploma legal que as contas compreendidas entre 1 de janeiro de 1891 a 16 de janeiro de 1893 fossem tomadas adotando-se o exame aritmético e confronto dos comprovantes justificativos das verbas das despesas.

17. Posteriormente, o Decreto n.º 15.770, de 1 de novembro de 1922, deu novo regulamento ao Tribunal de Contas, mantendo, todavia, o disposto pelo Decreto n.º 13.868, citado, o que vale dizer não ter tido andamento o serviço de tomada de contas.

18. A circular n.º 21, de 10 de maio de 1935, da Direção Geral da Fazenda Nacional, declarou que os processos de tomada de contas dos Tesoureiros e Pagadores deveriam ser organizados pelas Seções de Contabilidade (Contadorias e Sub-Contadorias Seccionais).

19. Passou, pois, esta Repartição, por suas delegações, a organizar ditos processos.

20. Em 1937, pela Lei n.º 573, de 8 de novembro, as contas relativas a períodos anteriores a 1916 foram consideradas prescritas, salvo se já acusassem débito do exator para com a União por retenção de saldo de caixa. As contas compreendidas entre 1 de janeiro de 1916 a 31 de dezembro de 1934 seriam examinadas "ex-officio" por comissões designadas pelo Tribunal de Contas e processadas de acôrdo com o artigo 922 do Regulamento Geral de Contabilidade Pública, que diz:

"..... Para que seja, quanto antes, posto em dia o serviço de tomada de contas em atraso até o presente regulamento entrar em execução, o Tribunal de Contas promoverá a constituição de comissões especiais, organizadas com pessoal seu, do Ministério da Fazenda ou de qualquer outro Ministério, que as tomarão mediante exame aritmético e confrontação dos documentos justificativos das despesas, dando-se quitação aos responsáveis, quando regulares

21. Em face do disposto no Decreto-lei n.º 426, de 12 de maio de 1938, que deu, então, organização ao Tribunal de Contas, foram baixadas por êste órgão, pelo Ato n.º 1, instruções disciplinando os processos de tomada de contas.

22. Por sua vez, tendo em vista o mencionado Ato, esta Contadoria Geral procedeu de igual modo, estabelecendo normas quanto ao levantamento das contas dos responsáveis.


23. Finalmente, pela recente Lei n.º 830, de 23 de setembro de 1949, que reorganizou o Tribunal de Contas, são consideradas prescritas as contas até o exercício de 1923, inclusive, desde que não acusem débitos por saldos de "Caixa", retidos em poder do responsável. O levantamento das contas relativas ao período de 1924 a 1938, por fôrça dessa Lei, está apenas sujeito a exame aritmético.

24. O quadro a seguir e o gráfico anexo revelam o esfôrço dispendido por esta Repartição no sentido de regularizar o serviço de tomada de contas dos tesoureiros e pagadores.

EXECUÇÃO DO SERVIÇO DE TOMADA DE CONTAS DE 1949

ÓRGÃOS ADMINISTRATIVOS	A LEVANTAR EM 31-12-1948				LEVANTADAS EM 1949				A LEVANTAR EM 1950			
	Até 1940	De 1941 a 1947	De 1948	TOTAL	Até 1940	De 1941 a 1947	De 1948	TOTAL	Até 1940	De 1941 a 1948	De 1949	TOTAL
NORTE												
AMAZONAS												
Delegacia Fiscal.....	9	4	1	14	—	—	1	1	9	4	1	14
Diretoria Regional dos Correios e Telégrafos de Manaus.....	—	1	1	2	—	1	1	2	—	—	1	1
Alfândega de Manaus.....	—	1	1	2	—	1	1	2	—	—	1	1
PARÁ												
Delegacia Fiscal.....	—	1	1	2	—	—	—	—	—	2	1	3
Diretoria Regional dos Correios e Telégrafos de Belém.....	3	1	1	5	3	—	1	4	—	1	1	2
Alfândega de Belém.....	1	1	1	3	—	1	1	2	1	—	1	2
Estrada de Ferro de Bragança.....	—	1	1	2	—	1	1	2	—	—	1	1
NORDESTE												
MARANHÃO												
Delegacia Fiscal.....	—	1	1	2	—	1	1	2	—	—	1	1
Diretoria Regional dos Correios e Telégrafos de São Luiz.....	—	1	1	2	—	1	—	1	—	1	1	2
Alfândega de São Luiz.....	—	1	1	2	—	1	1	2	—	—	1	1
Estrada de Ferro São Luiz-Terezina.....	8	1	1	10	—	—	1	1	8	1	1	10
PIAUI												
Delegacia Fiscal.....	—	1	1	2	—	1	—	1	—	1	1	2
Diretoria Regional dos Correios e Telégrafos de Terezina.....	—	—	1	1	—	—	—	—	—	1	1	2
Alfândega de Parnaíba.....	4	5	1	10	4	—	—	4	—	6	1	7
Estrada de Ferro Central do Piauí.....	—	1	1	2	—	—	1	1	—	1	1	2
CEARÁ												
Delegacia Fiscal.....	—	1	1	2	—	1	—	1	—	1	1	2
Diretoria Regional dos Correios e Telégrafos de Fortaleza.....	—	1	1	2	—	1	—	1	—	1	1	2
Alfândega de Fortaleza.....	—	1	1	2	—	—	—	—	—	2	1	3
Rêde Viação Cearense.....	17	2	1	20	1	2	1	4	16	—	1	17
RIO GRANDE DO NORTE												
Delegacia Fiscal.....	—	1	1	2	—	1	—	1	—	1	1	2
Diretoria Regional dos Correios e Telégrafos de Natal.....	—	1	1	2	—	1	1	2	—	—	1	1
Alfândega de Natal.....	—	1	1	2	—	1	1	2	—	—	1	1
Estrada de Ferro Central do Rio Grande do Norte.....	—	1	2	2	—	1	1	2	—	—	1	1
PARAÍBA												
Delegacia Fiscal.....	—	1	1	2	—	1	1	2	—	—	1	1
Diretoria Regional dos Correios e Telégrafos de João Pessoa.....	—	1	1	2	—	1	1	2	—	—	1	1
Alfândega de João Pessoa.....	—	1	1	2	—	1	1	2	—	—	1	1
PERNAMBUCO												
Delegacia Fiscal.....	1	1	1	3	—	1	1	2	1	—	1	2
Diretoria Regional dos Correios e Telégrafos de Recife.....	—	1	1	2	—	1	1	2	—	—	1	1
Alfândega de Recife.....	—	1	1	2	—	1	1	2	—	—	1	1
ALAGOAS												
Delegacia Fiscal.....	4	1	1	6	—	1	—	1	4	1	1	6
Diretoria Regional dos Correios e Telégrafos de Maceió.....	—	1	1	2	—	1	1	2	—	—	1	1
Alfândega de Maceió.....	—	1	1	2	—	1	1	2	—	—	1	1
LESTE												
SERGIPE												
Delegacia Fiscal.....	—	1	1	2	—	1	1	2	—	—	1	1
Diretoria Regional dos Correios e Telégrafos de Aracajú.....	—	1	1	2	—	1	1	2	—	—	1	1
Alfândega de Aracajú.....	—	1	1	2	—	1	—	1	—	1	1	2
BAHIA												
Delegacia Fiscal.....	—	6	1	7	—	5	—	5	—	2	1	3
Diretoria Regional dos Correios e Telégrafos de Salvador.....	—	4	1	5	—	—	—	—	—	5	1	6
Alfândega de Salvador.....	—	—	1	1	—	—	1	1	—	—	1	1
Viação Férrea Federal Leste Brasileiro.....	1	5	1	7	1	5	1	7	—	—	1	1
MINAS GERAIS												
Delegacia Fiscal.....	—	1	1	2	—	1	—	1	—	1	1	2
Diretoria Regional dos Correios e Telégrafos de Belo Horizonte.....	—	1	1	2	—	1	1	2	—	—	1	1
Diretoria Regional dos Correios e Telégrafos de Juiz de Fora.....	—	1	1	2	—	—	—	—	—	2	1	3
Diretoria Regional dos Correios e Telégrafos de Diamantina.....	—	1	1	2	—	1	1	2	—	—	1	1
Diretoria Regional dos Correios e Telégrafos de Campanha.....	—	1	1	2	—	1	1	2	—	—	1	1
Diretoria Regional dos Correios e Telégrafos de Uberaba.....	—	1	1	2	—	1	1	2	—	—	1	1
Estrada de Ferro Bahia-Minas.....	—	1	1	2	—	1	1	2	—	—	1	1


ÓRGÃOS ADMINISTRATIVOS	A LEVANTAR EM 31-12-1948				LEVANTADAS EM 1949				A LEVANTAR EM 1950			
	Até	De 1941	De	TOTAL	Até	De 1941	De	TOTAL	Até	De 1941	De	TOTAL
	1940	a 1947	1948		1940	a 1947	1948		1940	a 1948	1949	
ESPIRITO SANTO												
Delegacia Fiscal.....	—	1	1	2	—	1	1	2	—	—	1	1
Diretoria Regional dos Correios e Telégrafos de Vitória.....	—	—	1	1	—	—	1	1	—	—	1	1
Alfândega de Vitória.....	—	—	1	1	—	—	1	1	—	—	1	1
RIO DE JANEIRO												
Delegacia Fiscal.....	1	1	1	3	1	1	1	3	—	—	1	1
Diretoria Regional dos Correios e Telégrafos de Niterói.....	—	1	1	2	—	1	—	1	—	1	1	2
Alfândega de Niterói.....	—	—	1	1	—	—	1	1	—	—	1	1
DISTRITO FEDERAL												
Ministério da Agricultura.....	—	—	—	—	—	—	—	—	—	—	—	—
Ministério da Educação e Saúde.....	—	—	—	—	—	—	—	—	—	—	—	—
Ministério da Fazenda:												
Alfândega do Rio de Janeiro.....	—	1	1	2	—	1	1	2	—	—	1	1
Caixa de Amortização.....	—	1	1	2	—	1	1	2	—	—	1	1
Casa da Moeda.....	—	1	1	2	—	1	1	2	—	—	1	1
Recebedoria do Distrito Federal.....	—	1	1	2	—	1	1	2	—	—	1	1
Tesouro Nacional:												
Tesouraria.....	—	6	1	7	—	6	1	7	—	—	1	1
Pagadoria.....	—	—	1	1	—	—	1	1	—	—	1	1
Ministério da Justiça e Negócios Interiores:												
Departamento Federal de Segurança Pública..	—	1	1	2	—	1	1	2	—	—	1	1
Corpo de Bombeiros.....	—	1	1	2	—	1	1	2	—	—	1	1
Polícia Militar.....	—	1	1	2	—	1	1	2	—	—	1	1
Imprensa Nacional.....	—	1	1	2	—	1	1	2	—	—	1	1
Ministério do Trabalho, Indústria e Comércio..	—	—	—	—	—	—	—	—	—	—	—	—
Ministério da Viação e Obras Públicas:												
Departamento dos Correios e Telégrafos.....	—	1	1	2	—	1	2	1	—	—	1	1
Diretoria Regional dos Correios e Telégrafos do Distrito Federal.....	—	1	1	2	—	1	1	2	—	—	1	1
SUL												
SÃO PAULO												
Delegacia Fiscal.....	—	1	1	2	—	—	1	1	—	1	1	2
Diretoria Regional dos Correios e Telégrafos de São Paulo.....	—	1	1	2	—	1	1	2	—	—	1	1
Diretoria Regional dos Correios e Telégrafos de Ribeirão Preto.....	—	1	1	2	—	1	1	2	—	—	1	1
Diretoria Regional dos Correios e Telégrafos de Botucatu.....	—	1	1	2	—	1	1	2	—	—	1	1
Alfândega de Santos.....	—	1	1	2	—	1	1	2	—	—	1	1
Recebedoria Federal.....	—	1	1	2	—	1	1	2	—	—	1	1
Estrada de Ferro Goiás.....	—	1	1	2	—	1	1	2	—	—	1	1
PARANÁ												
Delegacia Fiscal.....	—	1	1	2	—	1	—	1	—	1	1	2
Diretoria Regional dos Correios e Telégrafos de Curitiba.....	—	1	1	2	—	1	1	2	—	—	1	1
Alfândega de Paranaguá.....	—	1	1	2	—	1	1	2	—	—	1	1
SANTA CATARINA												
Delegacia Fiscal.....	—	1	1	2	—	1	1	2	—	—	1	1
Diretoria Regional dos Correios e Telégrafos de Florianópolis.....	—	1	1	2	—	1	1	2	—	—	1	1
Alfândega de São Francisco.....	—	1	1	2	—	1	1	2	—	—	1	1
Alfândega de Florianópolis.....	—	1	1	2	—	1	1	2	—	—	1	1
RIO GRANDE DO SUL												
Delegacia Fiscal.....	23	1	1	25	23	1	1	25	—	—	1	1
Diretoria Regional dos Correios e Telégrafos de Porto Alegre.....	2	1	1	4	2	1	1	4	—	—	1	1
Diretoria Regional dos Correios e Telégrafos de S. Maria B. Monte.....	—	1	1	2	—	1	1	2	—	—	1	1
Alfândega de Uruguaiana.....	—	1	1	2	—	1	1	2	—	—	1	1
Alfândega de Santana do Livramento.....	—	1	1	2	—	1	1	2	—	—	1	1
Alfândega de Porto Alegre.....	4	1	1	6	4	1	1	6	—	—	1	1
Alfândega de Pelotas.....	—	1	1	2	—	1	1	2	—	—	1	1
Alfândega de Jaguarão.....	—	1	1	2	—	1	1	2	—	—	1	1
Alfândega do Rio Grande do Sul.....	—	1	1	2	—	1	1	2	—	—	1	1
CENTRO OESTE												
GOIÁS												
Delegacia Fiscal.....	—	1	1	2	—	1	1	2	—	—	1	1
Diretoria Regional dos Correios e Telégrafos de Goiânia.....	—	1	1	2	—	1	1	2	—	—	1	1
MATO GROSSO												
Delegacia Fiscal.....	—	1	1	2	—	1	—	1	—	1	1	2
Diretoria Regional dos Correios e Telégrafos de Cuiabá.....	—	1	1	2	—	1	1	2	—	—	1	1
Diretoria Regional dos Correios e Telégrafos de Campo Grande.....	—	1	1	2	—	1	1	2	—	—	1	1
Alfândega de Corumbá.....	—	1	1	2	—	1	1	2	—	—	1	1
NO EXTERIOR												
Delegacia Fiscal do Tesouro Nacional em Nova York.....	—	1	1	2	—	1	1	2	—	—	1	1
TOTAL.....	78	113	94	285	39	92	76	207	39	39	94	172



NORMALIZAÇÃO DAS TOMADAS DE CONTAS

SITUAÇÃO AO ENCERRAR O ANO DE 1949





b) Serviços de Inspeção

25. É curial que não basta dar ordens, é preciso verificar se elas foram cumpridas no tempo e no espaço.

26. Por outro lado, os funcionários que emprestam sua valiosa colaboração a esta Contadoria Geral da República e que mourejam pelas seccionais disseminadas por todo o Brasil, devem sentir a presença de sua repartição-chefe para que não se crie em seus espíritos uma sensação de abandono.

27. Para tanto, reconhece esta repartição a necessidade das inspeções, não só com o caráter de orientadoras ou instrutivas como, também, de fiscalizadoras.

28. Ambas as inspeções retrocitadas se classificam em dois grupos:

- a) Inspeções diretas; e
- b) Inspeções indiretas.

29. As primeiras são efetuadas através o comissionamento de funcionários recrutados entre os que se destacam pelo tirocínio e conhecimento técnico-contábil.

30. As segundas, pelo exame dos balanços, demonstrações e formulários preenchidos elementos que permitem opinar sobre a capacidade profissional dos integrantes dos quadros de pessoal desta Repartição.

31. As inspeções têm confirmado a utilidade do "Boletim" da Contadoria, órgão officioso que divulga a legislação federal e assuntos de interesse funcional. Em suas colunas são publicados os principais atos que dizem respeito de perto à administração fazendária e à contabilidade pública, em particular. Recebe, ainda, as colunas do "Boletim" as sugestões e as críticas sempre construtivas de servidores desta e de outras repartições, além de colaboradores estranhos ao quadro do funcionalismo.

32. Essa publicação tem incentivado os funcionários que nem sempre tinham facilidade de expandir suas idéias e podemos afirmar que constitui o "Boletim," magnífica realização pelos resultados obtidos no sentido do desenvolvimento cultural de nosso meio.

33. No quadro a seguir, Vossa Excelência, terá a idéia de conjunto das inspeções realizadas no último decênio.

REGIÕES	ANOS									
	1940	1941	1942	1943	1944	1945	1946	1947	1948	1949
Amazonas.....	*	*	*		*		*	*	*	
Pará.....	*		*	*				*	*	*
Maranhão.....	*		*		*	*				*
Piauí.....			*		*				*	*
Ceará.....	*	*								*
Rio Grande do Norte.....		*								*
Paraná.....									*	
Pernambuco.....								**		**
Alagoas.....	*									*
Sergipe.....	*								*	*
Bahia.....							*	*		*
Espírito Santo.....	*		*		*		*			*
Rio de Janeiro.....	*		*					*		*
São Paulo.....	*			*				*		*
Paraná.....	*					*				*
Santa Catarina.....	*			*			*		*	*
Rio Grande do Sul.....	*			*		*		**	**	*
Minas Gerais.....	*	*	*	*	*	*	*	*	*	*
Goiás.....								*	*	*
Mato Grosso.....				*						*
Guaporé.....								**	**	*
Distrito Federal.....								**	**	*
Delegacia do Tesouro Brasileiro em Nova York.....										*

Convenção — * = Inspeccionada — ** = Em inspeção.

34. A Contadoria Seccional junto à Delegacia do Tesouro Brasileiro no Exterior foi inspecionada pelo Próprio Contador Geral, de acôrdo com a autorização contida no despacho de 3-5-49, do Snr. Presidente da República, na Exposição de Motivos n.º 414, de 29-4-49, deste Ministério.

As demais Contadorias Seccionais, pelos funcionários a seguir indicados:

- Portaria n. 411, de 14-7-49 — MARIO GONÇALVES FERREIRA—Inspeccionar as CC. SS. no Distrito Federal.
- Portaria n. 459, de 31-8-49 — JOSÉ MARIANO DE MACEDO SOARES ALVES—Inspeccionar, responder pelo expediente e auxiliar os trabalhos da C. S. junto à Estrada de Ferro Central do Piauí.
- Portaria n. 527, de 26-10-49 — ALVARO BRANDÃO—Inspeccionar as CC. SS. em Sergipe e orientá-las nos trabalhos de encerramento do atual exercício.
- Portaria n. 532, de 31-10-49 — NEWTON CARVALHO DE SOUZA—Inspeccionar as CC. SS. com sede em Pernambuco e orientá-las nos trabalhos de encerramento do atual exercício.
- Portaria n. 533, de 31-10-49—MIGUEL DO VALE CAVALCANTI—Inspeccionar as CC. SS. com sede no Maranhão e orientá-las nos trabalhos de encerramento do atual exercício.
- Portaria n. 536, de 1-11-49—BRASILIO GALVÃO—Inspeccionar as CC. SS. com sede no Rio Grande do Norte e orientá-las nos trabalhos de encerramento do atual exercício.
- Portaria n. 544, de 3-11-49 — MOACYR ALVES DA SILVEIRA — Inspeccionar as CC. SS. com sede no Espírito Santo e orientá-las nos trabalhos de encerramento do atual exercício.
- Portaria n. 549, de 9-11-49 — LAURO TEIXEIRA DE REZENDE — Inspeccionar as CC. SS. com sede no Pará e orientá-las nos trabalhos de encerramento do atual exercício.
- Portaria n. 557, de 18-11-49 — JAIME MELO DOS SANTOS — Inspeccionar as CC. SS. com sede em Belo Horizonte, no Estado de Minas Gerais, e orientá-las nos trabalhos de encerramento do atual exercício.
- Portaria n. 569, de 23-11-49 — PAULO ROCHA — Inspeccionar a C. S. junto à D. R. C. T. em Botucatu, no Estado de São Paulo.
- Portaria n. 593, de 26-12-49 — JURANDIR SITÁRIO DA COSTA — Inspeccionar a C. S. junto à D. F. T. N. em Pernambuco.

35. A política financeira de economia que vem norteando o programa administrativo do atual governo não permitiu que fossem inspecionadas todas as delegações. Apenas algumas, e em casos excepcionais, receberam a visita orientadora dos servidores mais experientes, acima nomeados.

c) R visão e Consolidação das ordens e instruções da Contadoria Geral da República.

36. É com alegria que vejo aproximar-se o término dos trabalhos de revisão das ordens e instruções, que há muito vinha sendo objeto de estudos. Tão logo se veja aliviada a Contadoria da penosa tarefa de encerramento do exercício, dedicará a melhor atenção ao assunto já, que, de muito valerão, no meu entender, à Comissão encarregada da revisão do ante-projeto do Código de Contabilidade Pública, as instruções para o serviço contábil federal devidamente atualizadas.

d) Reestruturação da Contadoria Geral da República.

37. A reforma da repartição, solicitada no ofício n.º-70, de 9 de setembro de 1946, tem por finalidade moldá-la de acôrdo com os encargos que lhe são cometidos, dando-lhe melhor coordenação das partes componentes, tornando legal a estruturação que realmente tem e lhe é conveniente. Cogita, por isso, o projeto, de:

- a) transformar as atuais Seções em Divisões;
- b) desdobrar as Divisões em Seções especializadas;
- c) instituir o Serviço de Administração;
- d) hierarquizar as delegações, consoante seu movimento e grau de importância.

38. A sugestão oferecida pela Contadoria Geral mereceu a aprovação do então titular desta Secretaria de Estado, Dr. Gastão Vidigal. Encaminhada à Câmara dos Deputados com a Mensagem n.º 49, de 16-11-946, passou a constituir o projeto de lei n.º 550/47, o qual, já em 1948, se encontrava no Senado Federal, onde ainda permanece. É propósito desta chefia, em expediente especial, encarecer a Vossa Excelência providências no sentido de solicitar-se ao Senado o andamento do projeto.

IV — INFORMAÇÕES SINTÉTICAS SOBRE OS MEIOS DE AÇÃO E RECURSOS UTILIZADOS

a) Serviços

39. Os serviços executados pela Contadoria Geral da República e suas delegações são de ordem técnica e de ordem administrativa, predominando, pela finalidade da repartição, aquêles sobre êstes. Dispõe, para a sua execução, de 106 delegações, disseminadas por todo o país funcionando junto às seguintes repartições:

Delegacias Fiscais.....	20
Recebedorias Federais.....	2
Alfândegas.....	25
Ministérios.....	9
Diretorias Regionais dos Correios e Telégrafos.....	30
Departamento dos Correios e Telégrafos.....	1
Departamento da Imprensa Nacional.....	1
Departamento Federal de Segurança Pública.....	1
Departamento Federal de Compras.....	1
Agência do Departamento Federal de Compras em São Paulo.....	1
Estradas de Ferro.....	8
Caixa de Amortização.....	1
Casa da Moeda.....	1
Corpo de Bombeiros.....	1
Polícia Militar do Distrito Federal.....	1
Divisão do Impôsto de Renda.....	1
Estado Maior das Fôrças Armadas.....	1
Delegacia do Tesouro Brasileiro em Nova Iorque.....	1
	106

40. Utilizando o processo de descentralização dos registros analíticos e centralização sucessiva dos sintéticos, consegue obter os resultados finais pela incorporação de 43 balanços mensais, que chegam à sede resumindo as operações contidas nos outros.

41. Cada uma das Contadorias Seccionais, além do encargo da escrituração contábil da repartição junto à qual funciona, executa trabalhos de caráter administrativo tais como o expediente da Seção, informações e pareceres em processos e outros. Ocorre, na sede, a mesma coisa. Além dos trabalhos técnicos, solicitados a todo o momento, em prazos reduzidíssimos, são informados milhares de processos, muitos dos quais de alta investigação financeira e econômica, encarados do ponto de vista contábil e legal. A solicitação de pareceres da Contadoria, nestes casos, prende-se, por certo, ao interesse sempre demonstrado por seus servidores em fazer, sempre, o melhor possível, ainda que a custa de ingentes esforços. É justo salientar que para o acêrto das suas apreciações necessário se tornou obter uma fonte segura de jurisprudência e da legislação federal. Para tanto dispõe a Contadoria de um valioso serviço, que no início do estudo dos processos, situa o assunto dentro da legislação e dos princípios já seguidos em casos idênticos, evitando, assim, incoerências, omissões e disparidades de critérios.

42. Uma ideia do expediente, apenas da sede, pode-se obter através dos seguintes números:

Ofícios expedidos.....	3.490
Telegramas enviados.....	1.346
Circulares.....	16
Empenhos.....	95
Remessas de material (urgentes).....	3.542
Portarias.....	1.130
Ofícios circulares.....	15

43. Dos trabalhos de caráter técnico, um dos mais penosos que efetua a Contadoria Geral da República é o da liquidação da conta "Movimento de fundos". A conferência das operações dos milhares de lançamentos, efetuados por suas delegações, referentes a recolhimentos ao Banco do Brasil e saques contra o mesmo, bem como dos relativos às operações realizadas entre as repartições, quer diretamente, quer por partidas de giro, requer cuidados especiais de modo a se apurar, com inteira segurança, os lançamentos que, por falta de correspondência no exercício, devem ser regularizados no seguinte. O movimento desta conta, que se elevou a dezenas de bilhões de cruzeiros, está demonstrado em quadro anexo.

b) Pessoal

44. A Contadoria conta com uma lotação numérica de 1.314 servidores. As carreiras de contador, guarda-livros e datilógrafo têm as suas lotações fixadas pelo Decreto n.º 24.395, de 28-1-48, retificado pelo de n.º 25.293, de 30-7-48, e os extranumerários, suas tabelas numéricas aprovadas pelo Decreto n.º 15.854, de 14-6-44, alterado pelo de n.º 21.714, de 28-8-46. Essa lotação se distribui da seguinte forma:

I — Funcionários			
Contadores.....	383		
Excedentes.....	19	402	
		<hr/>	
Guarda-livros.....	550		
Datilógrafos.....	14	966	
		<hr/>	
II — Extranumerários			
Escreventes datilógrafos.....	63		
Correntistas.....	174		
Desenhista.....	1		
Servente (mensalista).....	1		
Serventes (diaristas).....	98		
Mensageiros.....	11	348	1.314
		<hr/>	<hr/>

45. Não conta, porém, a Contadoria com a colaboração total desses servidores.

46. Além dos afastamentos normais decorrentes de férias, nojo, gala, licença, serviço militar, juri e outros ocasionais ou transitórios, grande número de funcionários conserva-se alheio às atividades desta Casa, no desempenho de comissões, em diferentes setores da Administração. Esses afastamentos, numa repartição cujos encargos são executados para apresentação em prazos fatais, nunca ultrapassáveis, determinam perturbações constantes na rotina dos serviços, maximé nos meses que antecedem à fase de encerramento do exercício financeiro, obrigando que se apele frequentemente para o recurso pouco aconselhável e mesmo prejudicial à saúde, das prorrogações de expediente extra legislação, sem horário outro que não o determinado pelas necessidades dos serviços. É o que se vem repetindo anualmente, por ocasião do levantamento dos Balanços Gerais da União, exigindo-se de cada servidor, em tôdas as dependências desta Casa, aqui no Distrito Federal e nos Estados, um esforço supremo, um sacrifício a mais, representado, as vezes, por noites sucessivas indormidas, vigílias exaustivas que têm o mérito de manter inatacados e cada vez mais enaltecidos o nome e a tradição da Contadoria Geral.

47. Para os seus múltiplos encargos conta, atualmente, com os seguintes servidores em exercício:

I — Funcionários			
Contadores.....	364		
Guarda-livros.....	258		
Datilógrafos.....	5	627	
		<hr/>	
II — Extranumerários			
Escreventes datilógrafos.....	57		
Correntistas.....	141		
Desenhista.....	1		
Servente (mensalista).....	1		
Serventes (diaristas).....	96		
Mensageiros.....	11	307	934
		<hr/>	<hr/>

48. Pelo confronto dêste com o demonstrativo precedente, infere-se que a Contadoria sofre um "deficit" de pessoal equivalente a 339 claros em sua lotação, levando-se em conta que, em 31 de dezembro de 1949, o número de funcionários afastados eleva-se a 41, sendo 38 pertencentes à carreira de contador e 3 à de guarda-livros.

49. Daí a procedência das palavras inscritas no relatório das atividades desta repartição no ano de 1947, que em seguida transcrevo:

"É oportuno, a esta altura, referir que esta Contadoria vem atravessando quanto ao fator "Pessoal", crise que, se não forem tomadas providências urgentes, acabará por comprometer a execução dos serviços. De um lado, o exôdo de funcionários que conseguem transferência para o Impôsto de Renda, movidos pela justa aspiração de uma situação financeira melhor; de outro, o contingente de funcionários interinos, que na maioria das vezes não se subordinam aos concursos para efetivação, preferindo o abandono do cargo, o que se dá, justamente, quando em situação de poderem prestar melhores serviços pelo tirocínio adquirido."

50. Assinale-se, ainda, que por fôrça de aposentadorias, transferências, interinidades, etc., tem a Contadoria perdido o concurso eficiente de funcionários de escol, mas, mesmo assim, consegue apresentar, no tempo devido, na hora certa, os seus trabalhos, com a perfeição inerente à obra humana, graças, exclusivamente, ao alto gráu de cultura técnica, ao acurado espírito de sacrifício, à dedicação incomum dos que compõem os seus quadros de pessoal.

51. Contribuem para acentuar ainda mais as cores dêsse quadro, as sucessivas nomeações em caráter interino que periodicamente se processam para as carreiras de contador e guarda-livros. O servidor assim nomeado, enquanto perdura essa situação, não oferece, na maioria dos casos, rendimento integral, de vez que lhe falta o estímulo das promoções. Vive preocupado com a idéia da exoneração em perspectiva. Em benefício recíproco do funcionário e da administração seria, a meu ver, de tóda a conveniência que os concursos fôssem realizados dentro de um limite de tempo não superior a um ano, evitando que perdure por longo tempo aquela situação de incerteza a que me referi.

52. A deficiência de pessoal, ora realçada, é comum à sede e à maioria das Delegações desta Contadoria. Para as que funcionam no país ainda há a possibilidade de socorro nos momentos em que se agrava a situação. Daí as medidas que vem se repetindo todos os anos de enviar, no último mês do exercício, aos diferentes pontos do país, auxiliares com atribuições de ultimarem os trabalhos de encerramento do exercício. Outro tanto não ocorre, com a Contadoria Seccional no Tesouro Brasileiro no exterior, que funciona em Nova Iorque. Nesta Delegação, conforme já tive oportunidade de expor a Vossa Excelência, encontram-se servindo, apenas, três contadores, sendo que um já com ordem de regresso ao país, por implemento de tempo de estada no estrangeiro. Teremos, assim, dentro em breve, os serviços afetos àquela Contadoria Seccional, a cargo de dois contadores, apenas, sendo um exerce a função de Contador Seccional. A Contadoria em aprêço é uma das delegações onde maior volume de trabalho se verifica, pois tem a seu cargo a contabilização e o contrôle preliminares da Dívida Externa, os valores fiscais e bens patrimoniais existentes nas repartições brasileiras no exterior (Embaixadas, Legações, Consulados, etc.). Por isso mesmo, o Decreto n.º 16.090, de 17 de julho de 1944, fixou a lotação de três contadores e dois guarda-livros, número considerado, na ocasião, mínimo exigível para a realização dos trabalhos. Acontece, entretanto, que o Decreto-lei n.º 8.542, de 2 de janeiro de 1946, revogou aquêle, permitindo que a lotação fôsse preenchida com funcionários administrativos. Como se vê, serviços eminentemente técnicos tiveram sua execução confiada a servidores sem a habilitação legal reclamada pelos Decreto-lei n.º 9.295, de 27 de maio de 1946.

53. Urge, portanto, medidas tendentes a restabelecer as disposições do primeiro diploma legal invocado, bem como outras que assegurem à Repartição contar com o número de servidores compreendidos na sua lotação.

c) Material

54. Em que pese o programa de economia que vem realizando o Govêrno, não pode esta Contadoria prescindir do reequipamento do material necessário aos seus serviços.

55. É imperioso e absolutamente improrrogável a execução de um programa mínimo que venha atender aos reclamos do desajustamento que já alcança seu ponto de saturação.

56. Há que atender às substituições do material já obsoleto e à aquisição de novo material necessário à ampliação constante dos serviços executados.

57. Quanto ao material obsoleto, sua conservação se tornou anti-econômica, atinge cifras altas, e por outro lado, não fornece mais o rendimento normal, elevando desse modo o custo do trabalho produzido.

58. A ampliação crescente dos encargos da Contadoria, a diminuição dos prazos para a satisfação desses encargos, obrigam à aquisição de material em maior número de melhor qualidade.

PROGRAMA PARA 1950

59. Não seria de mais repetir que a esta Repartição não se aplica, com justeza, qualquer programação especial de trabalhos. Atravessando fase difícil, conseqüente de escassez, senão penúria, de pessoal com que vem lutando e da falta de uma organização legal adequada, seria temerário preestabelecer planos de ação que, por certo, não chegariam a concretizar-se. Seu programa normal é o da execução de seus trabalhos de rotina, levada a efeito com o propósito de constante aperfeiçoamento.

60. Todavia pensa esta Contadoria prosseguir em 1950 nas seguintes tarefas:

- a) Normalização das tomadas de contas de tesoureiros e pagadores; e
- b) na realização de inspeções às Contadorias Seccionais.

61. Pensa, também, em.

- a) solicitar ao Departamento Administrativo do Serviço Público a instituição, pelo setor próprio, de um curso de aperfeiçoamento de seus servidores;
- b) publicar o ementário das ordens e instruções de serviços, bem como as manografias relativas a escrituração aplicada aos diversos tipos de repartições;
- c) estudar a possibilidade de aplicar as normas aprovadas pela III Conferência de Técnicos em Contabilidade Pública e Assuntos Fazendários, aos serviços do Governo Federal.

62. As alíneas do item 60 tratam da continuação de trabalhos que não devem ter solução de continuidade. As que se lhe seguem, ocupam-se de serviços novos aos quais dispensará esta Contadoria todo desvêlo. Cumpre destacar entre êstes a última, que provocará o estudo do "Balanço Econômico", assunto que está a exigir pronta solução.

63. Trata-se de uma inovação na esfera da Contabilidade Pública Federal que virá dar expressão ao "deficit" ou "superavit" resultante da execução orçamentária, possibilitando distinção entre despesa e movimento de capitais, como preconizava, já em 1920, o insigne Mestre Moraes Junior, há pouco falecido.

64. Mostrava o ilustre contabilista patricio, áquela época, que o resultado apurado, na forma da legislação vigorante, poderia apresentar "superavit" em virtude da alienação de bens e "deficit" em caso contrário, isto é, pela aquisição dos mesmos.

65. Será, a meu ver, de grande alcance e utilidade êste estudo.

66. O programa apresentado ficará, no entanto, condicionado ao fortalecimento dos meios de ação, que esta Contadoria espera obter dos poderes competentes.

Findo este suscinto relato sôbre as atividades da Contadoria em 1949, sirvo-me da oportunidade para manifestar a Vossa Excelência os protestos de minha alta estima e distinta consideração.

Rio de Janeiro, 11 de março de 1950

ANTONIO FRANCISCO PEREIRA
Contador Geral da República

MOVIMENTO DE FUNDOS
OPERAÇÕES DO EXERCÍCIO DE 1949
(ANEXO V)

REPARTIÇÕES	DÉBITO — Cr\$			CRÉDITO — Cr\$		
	POR INTERMÉDIO DO BANCO DO BRASIL	DIRETAS ENTRE AS REPARTIÇÕES	TOTAL	POR INTERMÉDIO DO BANCO DO BRASIL	POR INTERMÉDIO DAS REPARTIÇÕES	TOTAL
DELEGACIAS FISCAIS:						
Amazonas.....	44.712.751,10	7.319.609,90	52.032.361,00	44.307.678,00	540.255,60	44.847.933,60
Pará.....	58.659.978,80	30.011.495,80	118.671.474,60	160.834.866,40	750.333,20	161.585.199,60
Maranhão.....	34.660.106,30	18.491.563,30	53.151.669,60	121.346.151,50	655.345,90	122.001.497,40
Piauí.....	13.357.044,40	8.229.074,30	21.586.118,70	69.500.777,50	518.055,20	70.018.832,70
Ceará.....	97.102.152,00	35.910.760,70	133.012.912,70	244.959.309,80	2.167.524,60	247.126.834,40
Rio Grande do Norte.....	26.042.264,30	12.496.705,00	38.538.969,30	91.569.446,80	327.591,00	91.897.037,80
Paraíba.....	45.448.128,70	16.326.643,00	61.774.771,70	7.458.519,80	177.601,60	97.636.131,40
Pernambuco.....	504.248.812,80	51.039.014,60	555.287.827,40	302.354.622,10	3.770.360,70	306.124.982,80
Alagoas.....	34.115.323,50	12.941.902,30	47.057.225,80	49.290.000,00	602.290,50	49.892.290,50
Sergipe.....	32.434.171,20	16.063.693,60	48.497.864,80	59.689.790,00	726.895,50	60.416.685,50
Bahia.....	274.600.782,00	121.270.862,70	395.871.644,70	618.494.312,20	2.222.632,50	620.716.944,70
Espírito Santo.....	26.557.221,30	15.266.362,00	41.823.583,30	48.809.000,00	200.211,50	49.009.211,50
Rio de Janeiro.....	254.904.369,50	30.321.061,10	285.225.430,60	62.088.129,00	669.675,10	62.757.804,10
São Paulo.....	5.737.613.131,00	196.290.835,70	5.933.903.966,70	538.681.008,00	66.857.185,40	605.538.193,40
Paraná.....	153.101.795,40	31.205.285,20	184.307.080,60	119.640.838,10	2.920.386,60	122.561.244,70
Santa Catarina.....	133.392.854,90	14.681.299,00	148.074.153,90	168.047.188,50	714.736,20	168.761.924,70
Rio Grande do Sul.....	1.101.017.028,00	80.773.991,10	1.181.791.019,10	446.791.000,00	4.215.819,90	451.006.819,90
Minas Gerais.....	490.048.683,10	94.707.360,00	584.756.043,10	449.502.783,10	1.152.864,90	450.655.648,30
Goiás.....	14.341.742,30	5.164.508,80	19.506.251,10	89.573.927,30	138.986,40	89.712.913,70
Mato Grosso.....	17.693.654,30	12.543.459,30	30.242.113,60	53.747.941,00	96.945,20	53.844.886,20
Nova York.....	—	562.750.314,10	562.750.314,10	—	1.132.889.270,10	1.132.889.270,10
MINISTÉRIOS:						
Aeronáutica.....	11.202.246,20	6.535.157,70	17.737.403,90	42.991.484,30	1.474.919.703,10	1.517.914.187,40
Agricultura.....	—	34.331.920,10	34.331.920,10	—	393.505.041,70	393.505.041,70
Educação e Saúde.....	—	240.071.498,70	240.071.498,70	—	1.514.594.694,20	1.514.594.694,20
Fazenda:						
Alfândega do Rio de Janeiro.....	1.023.067.675,20	1.475.256,90	1.024.542.932,10	—	35.688.656,10	35.688.656,10
Caixa de Amortização.....	120.645.040,60	2.925.844.821,70	3.046.489.862,30	1.853.969,10	1.144.606.995,70	1.146.460.964,80
Casa da Moeda.....	2.421.205,50	39.078.555,20	41.499.760,70	—	34.904.416,00	34.904.416,00
Cont. Geral da República.....	15.921.255.394,00	2.421.532.538,00	18.342.787.932,00	14.527.997.520,10	4.550.789.500,70	19.078.787.020,80
Depart.º Federal de Compras.....	12.355.336,80	1.911.234,90	14.266.571,70	39.897.688,10	235.202.941,20	275.100.629,30
Divisão do Imposto de Renda.....	—	11.407.211,60	11.407.211,60	—	4.470.623,60	4.470.623,60
Recebedoria do Distrito Federal.....	3.277.179.298,60	332.045.871,30	3.609.225.169,90	157.532,30	13.643.511,50	13.801.043,80
Tesouro Nacional.....	83.188.056,80	11.164.322.497,90	11.277.510.554,70	8.701.229.706,20	3.737.695.433,80	12.438.925.190,00
Guerra.....	134.806.096,30	57.215.710,70	192.021.807,00	3.018.634.206,50	102.167,70	3.018.736.374,20
Justiça e Negócios Interiores.....	—	29.388.970,80	29.388.970,80	—	202.241.884,00	202.241.884,00
Corpo de Bombeiros.....	3.110.935,70	—	3.110.935,70	—	35.442.754,00	35.442.754,00
Departamento Federal de Segurança Pública.....	27.371.287,90	13.776.252,10	41.147.540,00	—	248.756.297,40	248.756.297,40
Imprensa Nacional.....	16.582.452,90	5.489.781,50	22.072.234,40	61.805,10	77.064.470,20	77.126.275,30
Polícia Militar do D. Federal.....	43.324.558,80	5.589.609,80	48.914.168,60	—	173.663.267,10	173.663.267,10
Marinha.....	19.479.367,20	367.509,90	19.846.877,10	23.732.374,90	1.413.693.683,20	1.437.426.058,10
Trabalho, Indústria e Comércio.....	—	301.881.874,60	301.881.874,60	—	683.925.083,90	683.925.083,90
Viação e Obras Públicas.....	—	38.070.105,50	38.070.105,50	—	1.074.551.240,70	1.074.551.240,70
Depart. dos Correios e Telégrafos.....	377.567.069,00	63.122.912,50	441.489.981,50	264.160,30	826.287.709,50	826.551.869,80
Estado Maior das Forças Armadas.....	388.149,90	—	388.149,90	4.490.400,00	—	4.490.400,00
TOTAL.....	30.198.001.166,30	19.098.065.092,90	49.296.066.259,20	30.198.001.166,30	19.098.065.092,90	49.296.066.259,20

RELAÇÃO NOMINAL DOS SERVIDORES LOTADOS NA CONTADORIA GERAL DA REPÚBLICA E CONTADORIAS SECCIONAIS, EM 31 DE DEZEMBRO DE 1949

(QUADRO N.º II)

FUNCIONÁRIOS

CONTADORES

(Q. S.)

Classe O

1 — Abdelkader Catunda	72 — João Batista de Oliveira
2 — Agenor Afonso Cruz	73 — João Barroso Pereira
3 — Alafde da Graça Castelões	74 — João da Fontoura Souza
4 — Alcides Pires	75 — João Góis Cardoso
5 — Alcindo Bonfim	76 — João Luiz Vignola
6 — Alfredo da Rosa Brandão	77 — João Maria Machado
7 — Alice de Oliveira Lopes	78 — Joaquim de Figueiredo Bastos
8 — Alix Ribeiro Moss	79 — Jonatas Costa
9 — Alvaro Acioli de Vasconcelos	80 — Jorge Moura Rocha
10 — Alvaro Brandão	81 — Jorge Silva
11 — Alvaro da Fonseca Bastos	82 — José Augusto de Oliveira
12 — Alvaro Leite	83 — José Batista de Lorena
13 — Amália Cagnoto	84 — José Craveiro de Sá
14 — Américo Wenegorowis Brasil	85 — José Duarte de Figueiredo
15 — Anália Paranhos Barbosa	86 — José Faraco Guimarães
16 — Antônio Demétrio Ferreira	87 — José Freitas Rodrigues de Vasconcelos
17 — Antônio Ewerton Serrão	88 — José de Moura Freire
18 — Antônio Gouveia Henriques	89 — José Lopes de Almeida
19 — Antônio Rodrigues de Melo Junior	90 — José Martins Baião Neto
20 — Antônio Valença de Melo	91 — José Monteiro de Menezes
21 — Antônio Teodulo Marmora	92 — José Nelson de Lemos
22 — Ari Batista de Oliveira	93 — José Pedro Nogueira Aranha
23 — Aramis Pacobasba	94 — José Ribamar Caldeira
24 — Ari Ferreira Horta	95 — José Roberto de Melo Guilhon
25 — Ari Jorge Linhares	96 — Jurandir Sitáro da Costa
26 — Armando Orlando	97 — Juvenal dos Santos Junior
27 — Aroldo Nobrega	98 — Juvêncio Policarpo Moreira
28 — Arquimimo Silva	99 — Karlinz Von Doellinger
29 — Artur Guedes Filho	100 — Lafs Coutinho Roxo
30 — Benedito de Oliveira Pinto	101 — Laura de Oliveira Vieira
31 — Benedito Vieira Carneiro	102 — Lauro Lira Neiva
32 — Benjamin Parada Vieira	103 — Lauro Teixeira de Rezende
33 — Cândido de Abreu e Sousa	104 — Leonie de Souza Pereira da Silva
34 — Carlos Werneck Franco Genofre	105 — Luiz Alberto Rist
35 — Carmen Carrera Maese Lira	106 — Luiz Antônio de Figueiredo
36 — Celso Capela	107 — Luiz de Souza Pinto
37 — Clarice Pereira Coelho	108 — Luiz Getúlio da Costa
38 — Clodomir Gaspar de Oliveira	109 — Luiz Gonzaga de Assis
39 — Darci Santana	110 — Luiz Gonzaga Bevilacqua
40 — Domingos D'auria	111 — Luiz Madeira
41 — Edgar de Castro Ribeiro Duarte	112 — Luiz Mestrinho Filho
42 — Eduardo Ernesto Midosi	113 — Manuel Dias Pereira
43 — Eliezer Leopoldino de Santana	114 — Manuel Inácio de Andrade Silva
44 — Estevam Raimundo Fernandes	115 — Manuel Isidro de Miranda
45 — Euclides Craveiro de Sá	116 — Manuel Redinha Pinheiro da Silva
46 — Eugênio Frazão	117 — Manuel Vicente do Rêgo Valença Filho
47 — Felipe Campos de Souza	118 — Maria de Lourdes Queiroz Doellinger
48 — Felipe Mendes Malheiros	119 — Mário Gonçalves Ferreira
49 — Fernando Quinciano de Souza	120 — Miguelina Salvino Noronha
50 — Flórido Cabral	121 — Moacir Alves da Silveira
51 — Francisco Aristeu de Oliveira	122 — Moacir de Oliveira
52 — Francisco de Paula Gomes da Silva	123 — Nair Soares Pinheiro
53 — Frederico Borges	124 — Nelson da Costa Machado
54 — Gerardo Duarte Esposel	125 — Nelson Flores
55 — Gerusa Amaral de Ataíde	126 — Nelson Gonçalves Ferreira
56 — George Moreira Pequeno	127 — Nicolau Baroni
57 — Gonçalo de Almeida	128 — Newton Carvalho de Souza
58 — Gustavo de Almeida	129 — Oscar Matias Becker
59 — Haroldo Borges	130 — Oscar Trindade
60 — Helena de Souza Ramos	131 — Osvaldo Fernandes de Souza Cherém
61 — Henrique Alberto Orciuoli	132 — Osvaldo Teixeira Marques
62 — Hilton Santos	133 — Paulo Agostino Neiva
63 — Hugo da Silveira Lobo	134 — Paulo de Tarso Leal
64 — Hugo Victor Sampaio Ferraz	135 — Paulo Miranda Roxo
65 — Iolanda Sá Pinto Coutinho	136 — Paulo Orlando
66 — Itala Watson Coutinho Marques	137 — Paulo Rocha
67 — Jaci Pena Fausto	138 — Petrina Bonfim Alves
68 — Jaime Melo dos Santos	139 — Petrina Paes Franco
69 — Jandira Santana	140 — Raimunda Ferreira da Costa
70 — Jarbas Ferreira Deschamps	141 — Raimundo de Azevedo e Souza
71 — João Augusto Cesar de Souza Filho	142 — Raimundo Soares Fócas
	143 — Raul Fontes Cotia
	144 — Renato Leão
	145 — Rodolfo de Moraes Rêgo
	146 — Rodolfo Richter
	147 — Rosalina Cascardo Camardeli
	148 — Rosalvo Barbosa do Nascimento
	149 — Rosita de Araujo Jorge
	150 — Rubens de Souza Carvalho

151 — Rubens Rodrigues de Oliveira
 152 — Saverio Mandeta
 153 — Silvestre Moreira de Araujo
 154 — Sílvia Macedo Verardi
 155 — Sílvia Sales de Moraes Rêgo
 156 — Sílvio Cerdá
 157 — Suzana de Oliveira Cárvalhal
 158 — Temístocles Coutinho Carneiro
 159 — Teodoro Ligoeki
 160 — Tobias Diogenes Travessa
 161 — Valdomiro Martins de Souza
 162 — Valdemar Maracajá Ramalho

Classe M

163 — Adalberto Teles de Menezes
 164 — Aderbal Alves
 165 — Aedo Fernandes Machado
 166 — Aida de Beiró Miranda
 167 — Alberto Machado Rangel
 168 — Alcides Leite Pereira
 169 — Alcides José de Oliveira Barros
 170 — Alfredo Nazareno
 171 — Almerinda Guanais Tinoco
 172 — Alzira de Carvalho Serra
 173 — Amélia Arduini Amado Ferreira
 174 — Américo Godinho de Argolo Nobre
 175 — Anísio de Almeida
 176 — Antonieta Blanchard Rist
 177 — Antônio Barra Maia
 178 — Antônio da Silva Pinheiro
 179 — Antônio Gregório da Fonseca
 180 — Antônio Monteiro de Lima
 181 — Arlinda Mendes Ribas
 182 — Arlinda Leopoldina Torres da Mota
 183 — Armando Della Bianca
 184 — Arnaldo Antônio de Andrade
 185 — Augusto Ferreira
 186 — Aurca Chagas Pena
 187 — Austeclínio de Albuquerque Campelo
 188 — Azurá Guimarães Muniz de Brito
 189 — Belísia da Costa Abreu
 190 — Bento Fernandes de Souza Cherém
 191 — Bivar Berrêdo Guimarães
 192 — Brasília Galvão
 193 — Caio Lins da Cunha
 194 — Carmen Tavares Vieira de Melo
 195 — Celina Franco de Oliveira
 196 — Ciro Gonçalves
 197 — Cleto de Paula Botelho
 198 — Clóvis Jorge de Souza
 199 — Conceição Pontes Ferreira da Silva
 200 — Dila Duque Costa
 201 — Djanira Gomes
 202 — Dulcinéia Jardim da Fonseca
 203 — Duquesne Percira Lima
 204 — Elvira Leal Guimarães Ferraz
 205 — Ernani de Lira Moura
 206 — Ernani Fonseca da Costa Alecrim
 207 — Ervandil Pessoa de Oliveira
 208 — Euclides Sales
 209 — Eva Dantas Pinto Pessoa
 210 — Floriano Matos
 211 — Francisco Duarte Cabral
 212 — Francisco da Paula Torres
 213 — Francisco Pilomía de Souza
 214 — Hélio Albano
 215 — Henriqu de Abreu Santa Rita
 216 — Herclio Gomes de Lima
 217 — Hipólito Ribeiro Freire
 218 — Humberto Alves de Sá
 219 — Humberto Nesi
 220 — Humberto Ribeiro Lcal
 221 — Iderval Duarte Medeiros
 222 — Ilídio Pereira de Alencar
 223 — Itália Duarte Lisboa
 224 — Isaura Matias de Araujo
 225 — Ivoní Cunha de Almeida Rêgo
 226 — Jacira Nogueira Pinto
 227 — Jandira Camisão Fialho
 228 — Jandira Nogueira Vieira
 229 — João Gaspar Filho
 230 — Joaquim Mendonça de Azevedo Junior
 231 — Joaquim Silvestre da Costa Katsourá
 232 — Jobel Tinoco
 233 — José Acioli Lins
 234 — José Bessa de Meireles

235 — José Brandão de Paiva
 236 — José da Costa Pinto
 237 — José da Silva Lima
 238 — José Eloi Carneiro Leão
 239 — José Gentil da Silva
 240 — José Gonçalves de Melo
 241 — José Herôncio de Melo
 242 — José Mariano de Macedo Soares Alves
 243 — José Montenegro Brandão
 244 — José Romualdo Cabral Arcoverde
 245 — José Solano Lopes de Lima
 246 — José Teotônio Vicira Regueira
 247 — Juraci Carneiro Campelo
 248 — Juraci de Oliveira Pereira
 249 — Juraci Pinheiro de Moraes Cavalcanti
 250 — Jurema Lima Barros
 251 — Lauro de Vasconcelos Vilares
 252 — Leonete da Silva Vasconcelos
 253 — Leônidas Assunção Camargo
 254 — Libânia Rodrigues de Melo
 255 — Lígia de Albuquerque Alexandrino
 256 — Lívia Barbosa Garcia
 257 — Lucflia Bastos Tigre
 258 — Luiz Genú da Costa Pinto
 259 — Luiz Marques da Cunha
 260 — Luzia Carneiro Murat
 261 — Manuel Arcanjo de Araujo
 262 — Manuel Canuto de Souza
 263 — Manuel Gonçalves de Oliveira
 264 — Maria Abigail Furtado Vallée
 265 — Maria Adelaide Fortuna
 266 — Maria Antonia Campos
 267 — Maria das Dôres Carvalho e Melo
 268 — Maria de Medeiros Costa
 269 — Maria do Carmo Alcoforado Santiago
 270 — Maria do Carmo Caçador
 271 — Maria José Saldanha Borromeu
 272 — Maria Julieta Câmara de Castro
 273 — Maria Madalena Coelho Martins
 274 — Maria Vargas
 275 — Maria Zilda Soares Pôrto
 276 — Marina Nogueira Pinto
 277 — Mario Ibijara Ramidoff
 278 — Miguel do Vale Cavalcanti
 279 — Milton da Mata Guedes Vasconcelos
 280 — Milton Rocha
 281 — Milton Torelli
 282 — Moacir Passos do Nascimento
 283 — Nelson Borba de Araújo
 284 — Neusa Lima de Andrade
 285 — Olga Eppinghaus Bulcão
 286 — Olivério Fernandes Borges
 287 — Orlando de Araujo Bernardes
 288 — Orris do Rêgo Luna
 289 — Ossian de Morven Calafange
 290 — Otacilio Mena Barreto Benavides
 291 — Otávio Monjardin
 292 — Otelo Sarmento Serra Lima
 293 — Paulo Barros de Góis
 294 — Paulo Sampaio Corrêa
 295 — Pedro Alves Camelo
 296 — Pedro Augusto do Nascimento
 297 — Pedro Maul Stanford
 298 — Pedro Nunes de Lima
 299 — Raimundo de Assis Rocha
 300 — Rômulo da Fonseca Tinoco
 301 — Rômulo Neri de Andrade
 302 — Rui Barreto de Paiva
 303 — Rui Gomes da Veiga Pessoa
 304 — Rute Paiva Costa Bevilacqua
 305 — Sebastião Maciel Monteiro de Oliveira
 306 — Selene Espinola Corrêa
 307 — Silvia Stuckert de Vasconcelos
 308 — Silvío Tárzio de Castro Menezes
 309 — Umbelina Xavier de Oliveira
 310 — Urbano Ribeiro de Sena Filho
 311 — Valter Goulart Caldas
 312 — Vera de Souza Guimarães
 313 — Virgínio José dos Santos

Classe K

314 — Manuel Alves de Carvalho
 315 — Maria de Lourdes Teórga Freire
 316 — Mario dos Santos Carvalho

(Q. P.)

Classe M

- 317 — José Francisco Rodrigues Barbosa
318 — Maria Lúcia Baena Machado Silva

Classe L

- 319 — Isabel Navarro de Andrade
320 — José Dias da Silva
321 — Teodoro Trisciuzzi
322 — Valter Kley

Classe K

- 323 — Aristarco Washington Migon
324 — Gregório Felipe Pereira
325 — Herminio da Conceição Silva
326 — João Gluck Paul
327 — José Pereira Guedes Junior
328 — Léa Ramalho Novo dos Reis
329 — Manuel Lopes de Oliveira
330 — Maria Paulina Marins
331 — Osvaldo Behn Franco
332 — Rosa Caroli
333 — Sebastião Andries de Assis

Classe J

- 334 — Arlindo Ferreira Faria
335 — Carlos Morais Castanheira
336 — Geraldo de La Roque
337 — Léda Santos de Bustamanti
338 — Vicente de Paula Oliveira

Classe I

- 339 — Afonso Mariano de Souza
340 — Eduardo Fernandes
341 — Jorge Bocanera Santos
342 — Osmar Mendonça
343 — Rui Pires Ferreira

Classe H

- 344 — Jaime Silva
345 — João Cesar Jacobina Vieira
346 — Oswaldo Adolfo Engelhardt

Classe H, interino

- 347 — Alaíde de Oliveira Silva
348 — Alda da Costa Paiva
349 — Aldjerbran Garcia Moreno
350 — Almir Vieira de Souza
351 — Alvaro Alemari
352 — Alvaro Pais Garrido
353 — Angelo Dionisio dos Santos
354 — Antonio Augusto Gaspar
355 — Antonio da Silva Menezes
356 — Antonio Dias Leite
357 — Antonio Ferreira Viana Bisneto
358 — Antonio Teixeira da Silva Filho
359 — Armando da Silva Santos
360 — Armando José Sequeira
361 — Benjamin Dias da Silva
362 — Cléa Japi-Assú Tourinho
363 — Dante Barbosa
364 — Dante de Melo Lima
365 — Dário de Matos Pimentel
366 — Dario Feltrim
367 — Diléa Pereira da Costa
368 — Domingos Marques Greló
369 — Edite Teles de Oliveira Rocha
370 — Emilio Gonçalves Figueiras
371 — Emir de Lemos
372 — Expedito Fontes de Oliveira
373 — Generino Alves da Silva
374 — Geraldo de Marco
375 — Germano de Moura Rolim
376 — Hélio Marcondes Rangel

- 377 — Henrique Ferreira da Silva
378 — Hilton Soares Gonçalves
379 — Inês Maia
380 — Jacé Azouri
381 — Jesuino Vargas Coaraci
382 — João Gomes Pinto
383 — João Paulo Pires
384 — Jorge de Magalhães Moreira
385 — Jorge Ramos Pereira da Silva
386 — José Balassiano
387 — Leonor Pereira da Costa
388 — Lucí da Silva Queiroz
+ 389 — Mário Stuart
390 — Mateus Fernandes da Silva
391 — Maurício Ramos da Silveira
392 — Meri Guimarães Born
393 — Newton Alves do Nascimento
394 — Nilzo Góis
395 — Peréi Santiago
396 — Raimundo Rodrigues de Souza
397 — Regina Antônia Graça Caiado
398 — Rui Guimarães Veloso Leal
399 — Rui Inácio Lacerda
400 — Rute de Almeida Carvalho
401 — Wilson Carvalho Cabral
402 — Zara Costa Alves

GUARDA-LIVROS

(Q. P.)

Classe G

- 1 — Adalberto Bezerra Santos
2 — Augusto de Moura Coutinho
3 — Carlos Meira
4 — Clorisa Ferreira
5 — Desidério Gastaldo Filho
6 — Emilio Danunzio Covolato
7 — Epaminondas Castelo Branco
+ 8 — Ernani Born da Silva
9 — José da Silva Rocha
+ 10 — Laudelino Quadros
11 — Manoel Assis Feitosa
12 — Maria da Conceição Rêgo Valença
13 — Silvio Gomes
+ 14 — Vitor Silva Junior

Classe F

- 15 — Adelaide Marcarenhas Bais
+ 16 — Agnelo Cardoso Martins
17 — Aida Vila Nova Pereira de Vasconcelos
18 — Alda Augusto Pereira
19 — Anna Rita da Frota Donizetti
20 — Arlindo Cordeiro
21 — Claudio Antonio Barbosa Barrocas
22 — Chloris Elisa Varadi
23 — Dilermando Alves
24 — Edelweis Roedel Galvão
25 — Eunice de Selos
26 — Floriano Portugal
27 — Francisco dos Santos Batista Filho
28 — Guiomar Fernandes de Melo
+ 29 — Hermenegildo José do Carmo
30 — Ilésia Martinez Edde
31 — Iara Henriques Martins Jorge
32 — Iná Bulhões
33 — José Gioia
34 — Léa Griener
35 — Lucí Augusta de Andrade
36 — Lucilia Domingues
37 — Luiz Liberato de Aguiar
38 — Margarida Alves dos Santos
39 — Maria Eleonora Leite Ottati
40 — Maria Madalena Gomes Soares
41 — Maria Nogueira da Cruz
42 — Mariana Martins Guimarães
43 — Mario Davino Vasconcelos Gomes
44 — Mario de Melo Barbosa
45 — Nelson Aniceto do Espírito Santo
46 — Neusa Campelo Ribeiro Mendes
47 — Olga da Silva Carneiro
+ 48 — Osvaldo de Oliveira Morais
49 — Paulo Osório Franco

- 50 — Pedro Francisco de Lima
 51 — Raimundo Adolfo Nonato
 52 — Raimundo Veríssimo de Melo
 53 — Rosalvo de Aquino
 54 — Ubaldo de Souza Sena
 55 — Vera Queiroz Ferreira

Classe E

- 56 — Acirema Mangueira Marques
 57 — Airton Eugênio Simões
 58 — Alcina da Cruz Santos
 59 — Altamir de Barros Cabral
 60 — Artur Borges
 61 — Benedita Rodrigues e Silva
 62 — Benedito Rui Goiabeira Corrêa
 63 — Bemdix Siqueira
 64 — Berenice Martins Paes
 65 — Celeste Pires
 66 — Dalva Braga de Carvalho
 67 — Dalva de Paula Nunes
 68 — Darcí Avelino da Silva Gomes
 69 — Durvaltércio Oliveira Paganelli
 70 — Elza Luz
 71 — Ermano José Weber
 72 — Ernesto Monteiro Por Deus
 73 — Eunice Rocha Guimarães
 74 — Euripedes Dias da Rocha
 75 — Fabiano Pinto da Costa
 76 — Fernando Solano da Silva
 77 — Galdino José Pereira
 78 — Galileu Balão
 79 — Geraldo Lobato Duarte
 + 80 — Hela Fanny Kather
 81 — Hélio Mendes
 82 — Iara Pogorelsky
 83 — Iolanda Casineu Galhardo
 84 — Iolanda Pelegrino Fontes
 + 85 — Isabel Ferreira Martins
 86 — Isair Coutinho
 87 — Ivanise Jatobá de Carvalho
 88 — Joana Vidal de Souza
 + 89 — João Benedito de Araujo Neto
 90 — João Garcia Rocha
 91 — João Ribeiro Montenegro Matos
 + 92 — João Tréla
 93 — Jorge Piveta
 94 — José Benedito de Paiva
 95 — José Gomes de Oliveira
 + 96 — José Maria de Oliveira Pessoa
 97 — Josefina Salim Waquim
 98 — Laurita Alves Rangel
 99 — Lígia Maria Ferreira Neto
 100 — Livalda Rodrigues de Melo
 101 — Luiz Alves Monteiro
 102 — Luiz Otavio de Aragão
 + 103 — Luiz Teixeira Machado
 104 — Manuel Cândido Delamare
 105 — Maria Carmen Menezes Nascimento
 106 — Maria da Gloria Ribeiro Peixoto
 107 — Maria do Carmo Neves Cunha
 108 — Marieta Morici
 109 — Milton Rodrigues de Souza
 110 — Neida Jesus Brossa
 111 — Nélia Quintas Gonzalez
 + 112 — Osvaldo Carpes
 113 — Otilia Amaro
 + 114 — Paulo Nunes
 115 — Perola Chapiro
 116 — Plinio Bastos de Araujo
 + 117 — Relly Neves Cunha
 118 — Rita de Cassia Pires
 119 — Sebastião Gomes Coelho Filho
 120 — Sergio Machado
 + 121 — Stela Matutina Pinto
 122 — Suzana Campos de Albuquerque
 123 — Violeta Filardi Santos Paganelli
 124 — Voelta Léo
 125 — Wilson Rocha da Cunha
- 126 — Adir Gomes Leal
 127 — Adnei Marques Maciel
 128 — Adolfo Miguel Vieira
 129 — Alafide Martins Bard
 130 — Alcina Maria Mesquita Regueira
- 131 — Alzeta Rigaud Nogueira
 132 — Altair Martins Chaves
 133 — Américo Gondim Nogueira
 134 — Ascêncio Pereira de Magalhães
 135 — Asmara Freire de Carvalho
 136 — Antônio Abí Ramia
 137 — Antônio de Freitas
 138 — Antônio Hermelino da Rocha
 139 — Armando Nunes da Silva
 140 — Arnaldo Riciôpo
 + 141 — Aspásia Loureiro da Silva
 142 — Astrogildo Ferreira Amorim
 143 — Atanásio Alves Fere
 + 144 — Benedito Del Bosco Moura
 145 — Carmen de Albuquerque Lima
 146 — Célia de Arruda Podboy
 147 — Célia Neno Rosa
 148 — Clóvis Jovino Ribeiro
 149 — Cléria Volpi
 150 — Dalva Barreto Matos
 151 — Dileta Melo Moreira
 152 — Diernano Pereira Bessa
 153 — Doraci Soversóski
 154 — Dorival Mônico Belúcio
 155 — Dulce Maria Coelho Santana
 156 — Edelzuita Bonitácio da Costa Duplat
 157 — Edite Vasconcelos Correia
 158 — Edmundo de Souza Andrade
 159 — Edson Ribeiro Saldanha
 160 — Eduardo Ferreira Gomes
 161 — Eduardo Vaz de Carvalho
 162 — Elisio Mota
 163 — Elza Gomes de Matos
 164 — Ernande Anglada
 165 — Ester Rogério
 166 — Eulina Lopes Santa Rosa
 167 — Eunice Alves Marciano
 168 — Evaristo Dias Pereira
 169 — Flávia Antonieta de Almeida Leite
 170 — Francisco José Falcão
 171 — Francisco José Gonçalves de Medeiros
 172 — Francisco Vieira da Silva
 173 — Frederico Eisendercher
 174 — Fridolino Colombo
 175 — Fulgêncio de Souza
 176 — Gabriel Gonçalves Neto
 + 177 — Galba Ferreira de Oliveira
 178 — Genior Fiorani
 179 — Georgina Carneiro da Fontoura
 180 — Giordano Ferreira
 + 181 — Guilherme de Castro e Silva
 182 — Hamilton de Souza Pinto
 183 — Heika Martins
 184 — Helena Bondar
 185 — Hélio Anglada
 186 — Hélio Monteiro
 187 — Henriqueta Maria de Souza Pinto
 188 — Hildenê Gusmão Castelo Branco
 189 — Humberto Valinoto
 190 — Ilda de Almeida Perez
 191 — Iracema Vetere da Costa
 192 — Ismar Almeida Conceição
 193 — Jaime José dos Santos
 194 — João Batista Couto dos Reis
 195 — João Batista Freire
 196 — Joaquim Francisco Leite
 197 — Joaquim Gonçalo de Almeida
 198 — Joel Guimarães Pinheiro
 199 — José da Cruz Filho
 200 — José Flavio Lugon
 201 — José Henrique Cardoso
 + 202 — José Experidião dos Santos
 203 — José Maria Barbosa de Menezes
 204 — José Maria Cardoso Vasconcelos
 205 — José Ribeiro de Brito
 206 — José Skraba
 207 — Juventina Guerra
 208 — Lilia Paes Leme
 209 — Leôncio Balbino de Paula Filho
 210 — Lourdes Perrone Gilaberte
 211 — Lucilia de Lourdes Vinholá
 212 — Luiz de Assis Libério
 213 — Luiz Osório Ferreira Tavares
 214 — Manuel Teodoro de Souza Gomes
 215 — Manuel Torres Ferreira
 216 — Maria Aimée Vanderlei
 217 — Maria Alda Gonzaga
 218 — Maria Aparecida Monte Rocha

Classe E, interino

219 — Maria Aparecida Silva Limoeiro
 220 — Maria da Conceição Rocha Lima
 221 — Maria de Lourdes Prendes
 222 — Maria Dolores da Silveira Ribeiro
 223 — Maria Estela Gomes
 224 — Maria Helena Brandão
 225 — Maria Inês Portela Pinho
 226 — Maria Ruth Ximenes
 227 — Marinho Lino de Araujo
 228 — Miriam Gondim Coutinho
 229 — Miriam Pinto
 230 — Nadir Ferrari
 231 — Nanci Delunardo
 232 — Neiva Machado Pereira
 233 — Nelma Gardel Dias
 234 — Nena Salvino Lobo
 235 — Neuza Costa
 236 — Norival Pereira da Costa
 237 — Olnei Boa Vista Passos
 238 — Osvaldo Cabral
 239 — Osvaldo Fonseca
 240 — Otilia Ana Moritz
 241 — Paulo de Souza
 242 — Paulo Tobias Perfetti
 243 — Perina Gomes de Oliveira
 244 — Pierre René Cazes
 245 — Prisco Perciliano Barbosa
 246 — Raimundo Bertóceles de Mendonça
 247 — Renato de Castro
 248 — Raul Ripol
 249 — Rita da Silva Fernandes
 250 — Romeu Pedro Oliván
 251 — Rosenvei Magalhães de Oliveira
 252 — Samuel Melo Filho
 253 — Severino Salustiano dos Santos
 254 — Tancreinda Araujo
 255 — Valdemiro Berka
 256 — Valdir Albani
 257 — Walter Catunda Gondim
 258 — Werley Rodrigues Alves
 259 — Zelina Alves Pedroso
 260 — Zuleica Berberich da Rocha
 261 — Zelia Dadu

DATILÓGRAFOS

(Q. S.)

Classe G

1 — Maria Henriqueta de Rezende Chagas

Classe E

2 — Dalva Lobo de Souza
 3 — Maria Angela da S. C. Pereira de Mello
 4 — Walkyria Paulo

(Q. P.)

Classe D

5 — Ivete Alves Macedo

2 — EXTRANUMERÁRIOS

CORRENTISTAS

(T. U. E. M.)

Referência 21

1 — Alice Ferreira da Costa Maia
 2 — Amazilde Ramos de Barros
 3 — Anete de Sousa
 4 — Cecília Medeiros Cardoso de Oliveira
 5 — Celita Távora Mendes
 6 — Darcí Cordeiro
 7 — Domingos Soares da Costa
 8 — Dulce Prendes
 9 — Elza Eunice Soeiro
 10 — Encarnação Lopes de Moraes
 11 — Esclarena Bazan Bueno
 12 — Geraldo Fleming
 13 — Joanita Rodrigues Pires
 14 — João Luiz da Costa Filho
 15 — Jurandir Gomes Crespo
 16 — Lia Ramos Pereira

17 — Maria da Conceição Soares da Costa
 18 — Maria Couto Rezende
 19 — Maria Ilza Silva de Moura
 20 — Marília Monteiro Flores
 21 — Odete de Castro
 22 — Pedro Bruno Puhl
 23 — Vanda Garcia
 24 — Zuleica de Araujo

Referência 20

25 — Amália Ferreira Bittencourt
 26 — Anete Caminha Cabral
 27 — Anita Corrêa Ramos
 28 — Antônio Muniz
 29 — Araci de Castro Leite
 30 — Berta Cardoso dos Santos
 31 — Celdi de Araujo Cepêda
 32 — Célio Ferrari
 33 — Eni Silva Gaspar
 34 — Eudócia Barreto de Sousa
 35 — Francisco Storino
 36 — Dalva Miranda Ferreira da Silva
 37 — Evelin Aparecida de Lorena
 38 — Helena Dantas de Magalhães
 39 — Hígia de Miranda Neves
 40 — Honorina Seixas Junqueira
 41 — Ida Martinha Lima Lobo
 42 — Isabel Mendes dos Santos
 43 — Ivonete Pais Vicentini
 44 — Lêda de Miranda Campos
 45 — Lia de Barros dos Santos
 46 — Lígia Peixoto Nogueira
 47 — Leonor Daltro de Lemos
 48 — Lúcia Rocha Vieira
 49 — Maria Elisa Serra Neto
 50 — Maria José Coelho Pereira
 51 — Maria José da Silva Lopes
 52 — Maria José Soares
 53 — Maria Laura da Silva Marques
 54 — Maria Tereza de Jesus Corrêa Pinto
 55 — Mirtile Pinheiro
 56 — Nair Faria de Almeida
 57 — Nilza da Silva Santos
 58 — Paulina Thuler
 59 — Paulo Marinho
 60 — Renée Carvalho
 61 — Rosi Brasil Chavés
 62 — Rui Guimarães de Souza
 63 — Sebastião Patrício de Medeiros
 64 — Tereza Pinto de Souza
 65 — Wilson Rodrigues
 66 — Zuleica Nobre Cabussú

Referência 19

67 — Adalgisa Pereira Martins
 68 — Alberto Alves Branco
 69 — Alezina Pinto Mandarinio
 70 — Almir Ramos da Costa
 71 — Ana Maria Provenzano
 72 — Anibal Miranda Ferreira da Silva
 73 — Antonia de Sousa Carvalho Monteiro
 74 — Antonieta de Queiroz Lima
 75 — Arair de Moraes Barreto
 76 — Argemiro Cabral
 77 — Ari Fernandes de Souza Cherém
 78 — Clélia da Silveira Medeiros
 79 — Clícia de Araujo Cepêda
 80 — Clodoaldo João Luiz de Martin
 81 — Conceição de Maria Nogueira da Cruz
 82 — Dulce Ortiga Ligoeki
 83 — Dyla Antunes Filgueiras
 84 — Elizabete Carneiro Alcício
 85 — Enid Moura
 86 — Epaminondas Guimarães Nogueira
 87 — Eunice Guilherme de Azevedo
 88 — Eunice de Barros Brigido
 89 — Geraldo Rosa de Lima
 90 — Gilvanete Alves da Silva
 91 — Guiherme Nunes Lamarão
 92 — Guiomar Gurgel do Amaral
 93 — Helena Chagas Pinto
 94 — Helio Nunes Martins
 95 — Hieda Biasoto
 96 — Hilda Leivas

- 97 — Iliada de Abreu Batista
 98 — Isabel dos Santos Cunha
 99 — Isabel Sales
 100 — Isac José da Silva
 101 — Jaime Gonzalez de Azevedo
 102 — José Bezerra de Menezes
 103 — José Gil
 104 — Jurací Fernandes de Medeiros
 105 — Leda Maria Teles de Oliveira
 106 — Léo Nino Billi
 107 — Livia Cavalcante de Lacerda
 108 — Maíta Pinto de Oliveira
 109 — Manuel Serafim Fernandes Junior
 110 — Maria Cândida Bernardes
 111 — Maria da Conceição Bastos Lavra
 112 — Maria da Graça Blanc Simões
 113 — Maria do Carmo Pina Rodrigues
 114 — Maria Divete Cabral Ramos
 115 — Maria Dolores Portela Nunes
 116 — Maria Emilia Chagas
 117 — Maria Idelcê dos Santos Amaral
 118 — Maria Januária Mendes de Santana
 119 — Maria da Penha Ribeiro
 120 — Maria de Lourdes Lira Hosannah
 121 — Maria José de Miranda
 122 — Maria José Menezes Barros
 123 — Maria Nazaré de Sousa
 124 — Maria Odete Cabral
 125 — Maria Olga de Araujo
 126 — Maria Santana de Alencar Pinto
 127 — Marússia de Castro Dantas Rosa
 128 — Mauricio de Sousa
 129 — Mercedes Soares
 130 — Miguel Leite Pinto
 131 — Nadir Mendonça Moreira
 132 — Nair Ferrari
 133 — Nilda Rodrigues
 134 — Nilo Neves
 135 — Nina de Araujo Costa Lins
 136 — Orlanda Pinto
 137 — Risete Alves da Silva
 138 — Séfora Maria de Sousa
 139 — Valdemar de Sousa
 140 — Violeta Nunes Serra
 141 — Zuleica de Sousa Casali

ESCREVENTES-DATILÓGRAFOS

(T.U.E.M.)

Referência 23

- 1 — João Gomes de Melo Filho

Referência 21

- 1 — Alair Rodrigues Fortes
 2 — Altamiro Mendes da Fonseca
 3 — Alvaro Pinto de Carvalho
 4 — Ana Adelaide Ribeiro
 5 — Celso Nicolau dos Santos
 6 — Cirena Maia Coelho Gioia
 7 — Cledionor Radiance Avelar Costa
 8 — Clotilde Guedes Pereira
 9 — Diva de Araujo Costa
 10 — Driade do Rêgo Monteiro
 11 — Edelvira de Melo Costa
 12 — Edilson Maese Neves
 13 — Elisie de Medeiros Raposo
 14 — Elza Josetti
 15 — Elza Passos Cassalecchi
 16 — Emilia de Castro Ramalho
 17 — Engracia de Moraes
 18 — Estela Carrilho Lemos
 19 — Fernando Ludoff de Almeida
 20 — Floriania Neiva Granja
 21 — Gaspar Corrêa Rêgo
 22 — Heloisa de Alencar Araripe
 23 — Herminia Loureiro
 24 — Irma Pena Firme
 25 — Jacques Neiva de Oliveira
 26 — José Nicolau Penela
 27 — Luiz Gomide Borges
 28 — Luiz dos Santos Figueiredo Junior

- 29 — Manoel Cerqueira de Melo
 30 — Maria Candida Amazonas de Siqueira Menezes
 31 — Maria Ivone de Hugo Silva
 32 — Maria José da Silva
 33 — Maria José Uchôa Daltro
 34 — Nadir Vargas
 35 — Noemia Nunes Carvalheira
 36 — Silvia Monteiro
 37 — Tereza Mendes Ribeiro Leite
 38 — Valter Palheiros Krauche

Referência 20

- 39 — Altair Nascimento David
 40 — Antonio Gomide Filho
 41 — Benedito Lopes Pimenta
 42 — Clarinha Perez
 43 — Dirceu Medronho Guimarães
 44 — Doris Carneiro Felipe Belo
 45 — Dukla de Aguiar
 46 — Elvira de Castro Pontes
 47 — Eneida Lisboa de Araujo
 48 — Hortência Vieira da Cunha
 49 — Ione Habib El Baily
 50 — Maria de Souza Machado
 51 — Ruth Caldas
 52 — Zenith Carvalho Guimarães

Referência 19

- 53 — Luiz Fernandes
 54 — Luiz Moreira
 55 — Maria Herondina de Moraes Lima
 56 — Maria Inácia de Araujo

DESENHISTA

Referência 20

- 1 — Zélia Nunes de Oliveira

SERVENTE

Referência 19

- 1 — Hemetério Silva

MENSAGEIROS

(T.N.D.)

- 1 — Alcides Pestana Govêa
 2 — Antonio João Raul de Oliveira
 3 — Armando Teixeira Coimbra
 4 — Carlos Teixeira Pereira
 5 — Dario João Martins
 6 — Francisco dos Santos Máximo Filho
 7 — Jerônimo Vieira
 8 — Jorge Cunha da Silva
 9 — José Soares Pinto Filho
 10 — Juberto Rodrigues
 11 — Wilson Joaquim Maia

SERVENTES

(T.N.D.)

- 1 — Abel Pereira Filho
 2 — Adão Felix Maciel
 3 — Adir de Almeida Pina
 4 — Admar Dias de Oliveira
 5 — Airton Crisostomo do Egito
 6 — Albertino Soares
 7 — Alberto da Silva Santos
 8 — Alceu Ribeiro
 9 — Aldo Ghinato
 10 — Alvaro Corrêa de Freitas
 11 — Américo Freire Mendes
 12 — Amaro Joaquim de Oliveira
 13 — Antonio Agenor Pereira
 14 — Antonio Rabelo dos Passos
 15 — Argemiro Tenório Barros

16 — Aristoteles Pereira de Oliveira	57 — José Maria Barcelos
17 — Armando Ribeiro de Castro	58 — José Miranda
18 — Armênio Araujo Matoso	59 — José Pereira da Silva
19 — Artur Marques de Mesquita	60 — Josué Pinto da Silva
20 — Augusto José de Castro	61 — Julio Aurino Gonçalves
21 — Aurínio da Silva Costa	62 — Julio Roberto do Amaral
22 — Benedito Bernardo do Nascimento	63 — Leonel da Silva
23 — Benedito Nunes Rodrigues	64 — Luiz Granconato
24 — Calixto Zella	65 — Manuel Lemos
25 — Carlos Alberto de Araujo Menezes	66 — Manoel Mendes da Silva
26 — Cesar de Moraes	67 — Manoel Moraes de Sousa
27 — Edmundo Ferreira Lima	68 — Manoel Pereira Bastos
28 — Edval de Barros Feijó	69 — Manoel Ramos
29 — Ernani Carvalho Cornélio	70 — Manoel Rodrigues Pereira
30 — Ernani Gomes do Nascimento	71 — Moacir de Andrade Vidal
31 — Eronildes Conceição	72 — Moacir Moreira Carneiro
32 — Esperidião Daniel	73 — Natanael Paulino de Sousa
33 — Feliciano de Oliveira Santos	74 — Natan dos Santos
34 — Francisco Ferreira Alves	75 — Nelson Monteiro
35 — Francisco Messias do Nascimento	76 — Nelson de Castro
36 — Genésio Campelo da Silva	77 — Nelson Sacho
37 — Geraldo Brasil	78 — Nelson Sampaio
38 — Gregório de Sousa	79 — Olavo Corrêa
39 — Herculino dos Santos	80 — Orlando Etelvino da Silva
40 — Hugo Soares Pinto	81 — Oscar Pereira da Silva
41 — Ivo de Oliveira Moraes	82 — Otacílio Barbosa
42 — Jacobino Pereira de Lima	83 — Paulo José de Oliveira
43 — Jaime Ferreira de Castro	84 — Pedro Manuel Jerônimo
44 — João Andrade de Medeiros	85 — Raimundo Cardoso dos Santos
45 — João Batista Bonfim	86 — Raimundo Florêncio da Silva
46 — João Benedito	87 — Roberto Barbosa Ribas Junior
47 — João Carlos Meira	88 — Rubens Silveira
48 — João Galdino de Sales	89 — Rutênio da Silva
49 — João Marcos de Souza	90 — Sebastião da Costa Meira
50 — João Pimenta Sobrinho	91 — Sebastião Carlos Bedê e Silva
51 — Joaquim Firmino Bastos	92 — Silvério Fernandes
52 — Joaquim José Garcia	93 — Ulisses de Melo Maia
53 — Joní Alves dos Santos	94 — Valdemar Ferreira Gomes
54 — José da Silva Conceição	95 — Valdomiro Raimundo Duarte
55 — José de Jesus Ribeiro	96 — Valter Arcanjo de Sousa
56 — José Feitosa da Silva	

RESUMO

Contadores.....	402
Guarda-livros.....	261
Datilógrafos.....	5
Correntistas.....	141
Escreventes-datilógrafos.....	57
Desenhistas.....	1
Servente (mensalista).....	1
Mensageiros diaristas.....	11
Serventes diaristas.....	96
TOTAL.....	975
A preencher.....	339
Total da lotação numérica.....	1.314

**RELAÇÃO DOS CHEFES DA CONTADORIA GERAL DA REPÚBLICA E
CONTADORIAS SECCIONAIS, EM 31 DE DEZEMBRO DE 1949**

(ANEXO III)

DISCRIMINAÇÃO	CARREIRA	CLASSE	QUADRO
I — CONTADORIA GERAL DA REPÚBLICA			
CONTADOR GERAL DA REPÚBLICA			
Antônio Francisco Pereira.....	Contador	O	Suplementar
SECRETÁRIO			
Vago.....	—	—	—
CHEFES DE SEÇÃO			
<i>Bancos e Correspondentes</i>			
Domingos Marques Grello.....	Contador	H interino	Permanente
<i>Financçira</i>			
Itala Watson Coutinho Marques.....	Contador	O	Suplementar
<i>Jurídico Contábil.</i>			
Alvaro Brandão.....	Contador	O	Suplementar
<i>Orçamento</i>			
Brasílio Galvão.....	Contador	M	Suplementar
<i>Patrimonial</i>			
Moacir Alves da Silveira.....	Contador	O	Suplementar
II — CONTADORIAS SECCIONAIS			
CONTADORES SECCIONAIS			
MINISTÉRIOS			
<i>Aeronáutica</i>			
Luiz Gonzaga de Assis.....	Contador	O	Suplementar
<i>Agricultura</i>			
Jobel Tinoco.....	Contador	M	Suplementar
<i>Educação e Saúde</i>			
Duquesne Pereira Lima.....	Contador	M	Suplementar
<i>Fazenda</i>			
Miguel do Vale Cavalcanti.....	Contador	M	Suplementar
<i>Alfândega do Rio de Janeiro</i>			
Nelson Borba de Araújo.....	Contador	M	Suplementar

DISCRIMINAÇÃO	CARREIRA	CLASSE	QUADRO
Caixa de Amortização			
José Augusto de Oliveira.....	Contador	O	Suplementar
Casa da Moeda			
Jonatas Costa.....	Contador	O	Suplementar
Departamento Federal de Compras			
Newton Carvalho de Souza.....	Contador	O	Suplementar
Divisão do Impôsto de Renda			
João Augusto Cesar de Souza Filho.....	Contador	O	Suplementar
Recebedoria do Distrito Federal			
Mário Ibijara Ramidoff.....	Contador	M	Suplementar
<i>Guerra</i>			
Waldemar Maracajá Ramalho.....	Contador	O	Suplementar
<i>Justiça e Negocios Interiores</i>			
Departamento de Administração			
Nelson Gonçalves Ferreira.....	Contador	O	Suplementar
Corpo de Bombeiros			
Mário Guimarães Vieira.....	Contador	K	Suplementar
<i>Justiça e Negócios Interiores</i>			
Departamento Federal de Segurança Pública			
Arí Ferreira Horta.....	Contador	O	Suplementar
Imprensa Nacional			
Alix Ribeiro Moss.....	Contador	O	Suplementar
Polícia Militar			
José Pereira Guedes Junior.....	Contador	K	Permanente
<i>Marinha</i>			
Gregório Felipe Pereira.....	Contador	K	Permanente
<i>Trabalho Industria e Comercio</i>			
José Batista de Lorena.....	Contador	O	Suplementar
<i>Viação e Obras Públicas</i>			
Departamento de Administração			
Antônio Valença de Melo.....	Contador	O	Suplementar
Departamento dos Correios e Telégrafos			
Benjamin Parada Vieira.....	Contador	O	Suplementar

DISCRIMINAÇÃO	CARREIRA	CLASSE	QUADRO
Diretoria Regional dos Correios e Telégrafos do Distrito Federal			
Nicolau Baroni.....	Contador	O	Suplementar
Estado Maior Geral das Fôrças Armadas			
Paulo Miranda Rôxo.....	Contador	O	Suplementar
NOS ESTADOS			
<i>Amazonas</i>			
Delegacia Fiscal			
Otelo Sarmento Serra Lima.....	Contador	M	Suplementar
Alfândega de Manáus			
José Gioia.....	G. livros	E	Permanente
Diretoria Regional dos Correios e Telégrafos de Manáus			
Dalva de Paula Nunes.....	G. livros	E	Permanente
Diretoria Regional dos Correios e Telégrafos no Território de Guaporé			
Maria Laura da Silva Marques.....	Correntista	20	T.U.E.M.
<i>Pará</i>			
Delegacia Fiscal			
João Gluck Paul.....	Contador	K	Permanente
Alfândega de Belém			
Mario Stuart.....	Contador	H interino	Permanente
Diretoria Regional dos Correios e Telégrafos de Belém			
Pedro Nunes de Lima.....	Contador	M	Suplementar
Estrada de Ferro Bragança			
Newton Alves do Nascimento.....	Contador	H	Permanente
<i>Maranhão</i>			
Delegacia Fiscal			
José Ribamar Caldeira.....	Contador	O	Suplementar
Alfândega de São Luiz			
João Benedito de Araujo Neto.....	[G. livros	E	Permanente
Diretoria Regional dos Correios e Telégrafos de São Luiz			
José Maria Cardoso Vasconcelos.....	G. livros	E interino	Permanente
Estrada de Ferro São Luiz — Terezina			
Raimundo Adolfo Nonato.....	G. livros	F	Permanente
<i>Piauí</i>			
Delegacia Fiscal			
Manoel Alves de Carvalho.....	Contador	K	Suplementar
Alfândega de Parnaíba			
Mário dos Santos Carvalho.....	Contador	K	Suplementar

DISCRIMINAÇÃO	CARREIRA	CLASSE	QUADRO
Diretoria Regional dos Correios e Telégrafos de Terezina			
Joaquim de Figueiredo Bastos.....	Contador	O	Suplementar
Estrada de Ferro Central do Piauí			
Maria Dolores da Silveira Ribeiro.....	G. livros	E interina	Permanente
<i>Ceará</i>			
Delegacia Fiscal			
Urbano Ribeiro de Sena Filho.....	Contador	M	Suplementar
Alfândega de Fortaleza			
George Moreira Pequeno	Contador	O	Suplementar
Diretoria Regional dos Correios e Telégrafos de Fortaleza			
Clodomir Gaspar de Oliveira.....	Contador	O	Suplementar
Rêde de Viação Cearense			
José de Moura Freire.....	Contador	O	Suplementar
<i>Rio Grande do Norte</i>			
Delegacia Fiscal			
Jurandir Sitáro da Costa.....	Contador	O	Suplementar
Alfândega de Natal			
Manoel Canuto de Souza.....	Contador	M	Suplementar
Diretoria Regional dos Correios e Telégrafos de Natal			
Humberto Nesi.....	Contador	M	Suplementar
Estrada de Ferro Central do Rio Grande do Norte			
Paulo Barros de Góis.....	Contador	M	Suplementar
<i>Paraíba</i>			
Delegacia Fiscal			
Ervandil Pessoa de Oliveira.....	Contador	M	Suplementar
Alfândega do João Pessoa			
Luís Genú da Costa Pinto.....	Contador	M	Suplementar
Diretoria Regional dos Correios e Telégrafos de João Pessoa			
Hipólito Ribeiro Freire.....	Contador	M	Suplementar
<i>Pernambuco</i>			
Delegacia Fiscal			
Caio Lins da Cunha.....	Contador	M	Suplementar

DISCRIMINAÇÃO	CARREIRA	CLASSE	QUADRO
Alfândega de Recife			
Rômulo Neri de Andrade.....	Contador	M	Suplementar
Diretoria Regional dos Correios e Telégrafos de Recife			
José Acioli Lins.....	Contador	M	Suplementar
<i>Alagoas</i>			
Delegacia Fiscal			
Alvaro Leite.....	Contador	O	Suplementar
Alfândega de Maceió			
Gerusa Amaral de Ataíde.....	Contador	O	Suplementar
Diretoria Regional dos Correios e Telégrafos da Maceió			
Nelson Flores.....	Contador	O	Suplementar
<i>Sergipe</i>			
Delegacia Fiscal			
Elieser Leopoldino de Santana.....	Contador	O	Suplementar
Alfândega de Aracajú			
Carlos Meira.....	G. livros	G	Permanente
Diretoria Regional dos Correios e Telégrafos de Aracajú			
José Monteiro de Menezes.....	Contador	O	Suplementar
<i>Bahia</i>			
Delegacia Fiscal			
Austecínio de Albuquerque Campelo.....	Contador	M	Suplementar
Alfândega do Salvador			
Floriano Matos.....	Contador	M	Suplementar
Diretoria Regional dos Correios e Telégrafos de Salvador			
José Bessa de Meireles.....	Contador	M	Suplementar
Viação Férrea Federal Leste Brasileiro			
Fernando Quinciano de Souza.....	Contador	O	Suplementar
<i>Espirito Santo</i>			
Delegacia Fiscal			
Silvestre Moreira de Araújo.....	Contador	O	Suplementar
Alfândega de Vitória			
Vitor Silva Junior.....	G. livros	G	Permanente
Diretoria Regional dos Correios e Telégrafos de Vitória			
Alcindo Bonfim.....	Contador	O	Suplementar

DISCRIMINAÇÃO	CARREIRA	CLASSE	QUADRO
<i>Rio de Janeiro</i>			
Delegacia Fiscal			
Felipe Mendes Malheiros	Contador	O	Suplementar
Alfândega de Niterói			
Paulo Rocha	Contador	O	Suplementar
Diretoria Regional dos Correios e Telégrafos			
Alcides Pires	Contador	O	Suplementar
<i>São Paulo</i>			
Delegacia Fiscal			
Oswaldo Behn Franco	Contador	K	Permanente
Alfândega de Santos			
Américo Wenegorowis Brasil	Contador	O	Suplementar
Agência do Departamento Federal do Compras em São Paulo			
Arí Jorge Linhares	Contador	O	Suplementar
Recebedoria Federal de São Paulo			
Aroldo Nóbrega	Contador	O	Suplementar
Diretoria Regional dos Correios e Telégrafos de São Paulo			
Amélia Arduini Amado Ferreira	Contador	M	Suplementar
Diretoria Regional dos Correios e Telégrafos de Ribeirão Preto			
Francisco Aristeu de Oliveira	Contador	O	Suplementar
Diretoria Regional dos Correios e Telégrafos de Botucatu			
Jorge Silva	Contador	M	Suplementar
<i>Paraná</i>			
Delegacia Fiscal			
Luís Mestrinho Filho	Contador	O	Suplementar
Alfândega de Paranaguá			
Rui Gomes da Veiga Pessoa	Contador	M	Suplementar
Diretoria Regional dos Correios e Telégrafos de Curitiba			
Juvenal dos Santos Junior	Contador	O	Suplementar

DISCRIMINAÇÃO	CARREIRA	CLASSE	QUADRO
<i>Santa Catarina</i>			
Delegacia Fiscal			
Celso Capela.....	Contador	O	Suplementar
Alfândega de Florianópolis			
Alvaro Acioli de Vasconcelos.....	Contador	O	Suplementar
Alfândega de São Francisco			
Henrique de Abreu Santa Rita.....	Contador	M	Suplementar
Diretoria Regional dos Correios e Telégrafos de Florianópolis			
Rodolfo Richter.....	Contador	O	Suplementar
<i>Rio Grande do Sul</i>			
Delegacia Fiscal			
Valdomiro de Souza.....	Contador	O	Suplementar
Alfândega do Pôrto Alegre			
Tcodoro Ligocki.....	Contador	O	Suplementar
Alfândega de Pelotas			
Manoel Candido De Lamare.....	G. livros	E	Permanente
Alfândega do Rio Grande			
Leônida Assunção Camargo.....	Contador	M	Suplementar
Alfândega de Uruguaiana			
Mário Davino Vasconcelos Gomes.....	G. livros	F	Permanente
Alfândega de Livramento			
Silvio Cerdá.....	Contador	O	Suplementar
Alfândega de Jaguarão			
Joaquim Francisco Leite.....	G. livros	E interino	Permanente
Diretoria Regional dos Correios e Telégrafos de Pôrto Alegre			
Darcé Santana.....	Contador	O	Suplementar
Diretoria Regional dos Correios e Telégrafos de Santa Maria da Boca do Monte			
João da Fontoura e Souza.....	Contador	O	Suplementar

DISCRIMINAÇÃO	CARREIRA	CLASSE	QUADRO
<i>Minas Gerais</i>			
Delegacia Fiscal			
José Freitas Rodrigues de Vasconcelos.....	Contador	O	Suplementar
Diretoria Regional dos Correios e Telégrafos de Belo Horizonte			
Jaçé Pena Fausto.....	Contador	O	Suplementar
Diretoria Regional dos Correios e Telégrafos de Juiz de Fora			
José Lopes de Almeida.....	Contador	O	Suplementar
Diretoria Regional dos Correios e Telégrafos de Campanha			
Joaquim Mendonça de Azevedo Junior.....	Contador	M	Suplementar
Diretoria Regional dos Correios e Telégrafos de Diamantina			
José da Cruz Filho.....	G. livros	E interino	Permanente
Diretoria Regional dos Correios e Telégrafos de Uberaba			
João Luis Vignola.....	Contador	O	Suplementar
Estrada de Ferro Bahia — Minas			
Edelweiss Roedel Galvão.....	G. livros	E	Permanente
Estrada de Ferro Goiás			
Orris do Régio Luna.....	Contador	M	Suplementar
<i>Goiás</i>			
Delegacia Fiscal			
Francisco Piloméa de Souza.....	Contador	M	Suplementar
Diretoria Regional dos Correios e Telégrafos de Goiânia			
José Craveiro de Sá.....	Contador	O	Suplementar
<i>Mato Grosso</i>			
Delegacia Fiscal			
Darçé Avelino da Silva Gomes.....	G. livros	E	Permanente
Alfândega de Corumbá			
Alcides Leite Pereira.....	Contador	M	Suplementar
Diretoria Regional dos Correios e Telégrafos de Cuiabá			
Luiz Antônio de Figueiredo.....	Contador	O	Suplementar
Diretoria Regional dos Correios e Telégrafos de Campo Grande			
Fulgêncio de Souza.....	G. livros	E Interino	Permanente
NO EXTERIOR			
<i>Nova York</i>			
Delegacia do Tesouro Brasileiro			
Artur Guedes Filho.....	Contador	O	Suplementar

RELAÇÃO DOS SERVIDORES DA CONTADORIA GERAL DA REPÚBLICA E CONTADORIAS SECCIONAIS
AFASTADOS PRESTANDO SERVIÇOS EM OUTRAS DEPENDÊNCIAS DA ADMINISTRAÇÃO

NOME	CARREIRA	CLASSE	QUADRO	DEPENDENCIA
Analia Paranhos Barbosa.....	Contador	O	Suplementar	Tribunal Regional Eleitoral
Antonio Ewerton Serrão.....	Contador	O	Suplementar	Em Comissão (Fin. Prod. Agric. Mat. Prima)
Antonio Teodilo Marmora.....	Contador	O	Suplementar	Tribunal de Contas Curitiba
Agenor Afonso Cruz.....	Contador	O	Suplementar	Tribunal de Contas
Armando Della Bianca.....	Contador	M	Suplementar	Inspeção de Coletorias — Paraná
Aedo Fernandes Machado.....	Contador	M	Suplementar	Gabinete do Diretor Geral
Carlos Werneck Franco Genofre.....	Contador	O	Suplementar	Gabinete do Ministro da Fazenda
Cândido de Abreu e Souza.....	Contador	O	Suplementar	Cons. Federal do Comércio Exterior
Carlos Moraes Castanheira.....	Contador	J	Permanente	Membro da Deleg. de Contrôl. junto ao Dep. Nac. Est. Rodagem
Edgard de Castro Ribeiro Duarte.....	Contador	O	Suplementar	Membro D. Contrôl. Estrada. de Ferro Central do Brasil
Eugênio Frazão.....	Contador	O	Suplementar	Em comissão (Elaboração projeto prop. organ.º 1950)
Ernani Fonseca da Costa Alecrim.....	Contador	M	Suplementar	Director da Divisão do Material
Epaminondas Castelo Branco.....	G. Livros	G	Permanente	Deputado Estadual no Piauí
Estier Rogério.....	G. Livros intº.	E	Permanente	Gabinete do Ministro da Fazenda
Frederico Borges.....	Contador	O	Suplementar	Em Comissão (Rêde Viação Cearense)
Geraldo de La Roque.....	Contador	J	Permanente	Fiscal Geral de Loterias
Hilton Santos.....	Contador	O	Suplementar	Presidente do I. A. P. E. T. C.
Henrique Alberto Orciuoli.....	Contador	O	Suplementar	Membro D. Contrôl. Adm. Pôrto do Rio de Janeiro
Haroldo Borges.....	Contador	O	Suplementar	Membro D. Contrôl. do Lote Brasileiro
Jarbas Ferreira Deschamps.....	Contador	O	Suplementar	Com. Rep. de Guerra — Ministério das Relações Exteriores
João Barroso Pereira.....	Contador	O	Suplementar	Gabinete do Diretor Geral
José Gentil da Silva.....	Contador	M	Suplementar	Em Comissão elaboração do proj. prop. orçamento 1950
José Francisco Rodrigues Barbosa.....	Contador	M	Permanente	Servindo na U. N. R. R. A.
João Cesar Jacobina Vieira.....	Contador	H	Permanente	Na Comissão Vale do São Francisco
Léa Ramalho Novo dos Reis.....	Contador	K	Permanente	Em Comissão (Fin. Prod. Agric. Mat. Prima)
Luiz Gonzaga Bevilacqua.....	Contador	O	Suplementar	Membro de Contrôl. E. F. N. do Brasil
Mario Gonçalves Ferreira.....	Contador	O	Suplementar	Em comissão (Relac. Incineração Títulos Empréstimos)
Manoel Inácio de Andrade e Silva.....	Contador	O	Suplementar	Tribunal de Contas de João Pessoa
Manoel de Oliveira.....	Contador	O	Suplementar	Tribunal de Contas
Manoel Lopes de Oliveira.....	Contador	K	Permanente	Com. Avaliações Requisições — M. Aeronáutica
Maria Eleonora Leite Ottati.....	G. Livros	F	Permanente	Em Comissão no D. A. S. P.
Nair Soares Pinheiro.....	Contador	O	Suplementar	Gabinete do Ministro da Fazenda
Oswaldo Fernandes Cherm.....	Contador	O	Suplementar	Tribunal de Contas
Otávio Monjardim.....	Contador	M	Suplementar	Comissão no D. A. S. P.
Paulo de Tarsó Leal.....	Contador	O	Suplementar	Divisão de Orçamento do M. da Agricultura
Paulo Agostino Neiva.....	Contador	O	Suplementar	Gabinete do Ministro da Fazenda
Paulo Sampaio Correia.....	Contador	M	Suplementar	A disposição do Governo do Estado do Rio de Janeiro
Raimundo de Azevedo e Souza.....	Contador	O	Suplementar	Aux. Téc. do Gabinete do M. da Fazenda
Renato Leão.....	Contador	O	Suplementar	Membro D. Contrôl. R. V. Paraná-Santa Catarina
Rosalvo Barbosa do Nascimento.....	Contador	O	Suplementar	Inspeção de Coletorias — Bahia
Teodoro Triscuzzi.....	Contador	L	Permanente	Servindo na U. N. R. R. A.

ÍNDICE ALFABÉTICO E REMISSIVO DAS CIRCULARES, OFÍCIOS E TELEGRAMAS-CIRCULARES EXPEDIDOS PELA CONTADORIA GERAL DA REPÚBLICA EM 1949

ABONO DE NATAL

Instruções quanto à forma de registrar os respectivos pagamentos.
Circular 16, de 23-12-49 e Telegrama-circular 1297, de 23-12-49.

AVISO DE LANÇAMENTO

Considera correspondidos, independente de avisos-resposta, todos os avisos de lançamentos referentes aos pagamentos do aumento dos servidores concedido pela Lei n.º 488, de 15-11-48.
Ofício-circular 5, de 21-3-49.

BALANCETE DE EXATORIAS

Incorporação dos balancetes de exatorias chegados fora do prazo.
Ofício-circular, 2, de 2-1-49.

BALANÇO

Dispensa a remessa a esta Contadoria, das cópias de expediente que comunica a remessa do balanço ao Tribunal de contas.
Circular 5, de 5-4-49.

BALANÇO NAS TESOURIARIAS

Solicita informações quanto à realização de balanços nas tesourarias.
Ofício-circular 13, de 14-10-49.

CERTIFICADOS DE EQUIPAMENTOS

Revogação das Circulares 392 e 415, desta Contadoria.
Circular 14, de 4-11-49.

CHEQUE

Criação de um modelo para a relação de cheques de pagamento de pessoal.
Ofício-circular 1, de 4-1-49.

CONTAS CORRENTES DE EXATORES

Solicita informações sobre a existência, em "stock", desses livros.
Ofício-circular 8, de 17-6-49.

CRÉDITO*Abertura de*

Escrituração das despesas com o Poder Judiciário a que se refere a Lei 393, de 21-9-48.
Circular 1, de 14-1-49.

CRÉDITO*Distribuição de*

Contrôle dos serviços de distribuição de crédito.
Circular 12, de 30-6-49.

DEPÓSITOS COMPULSÓRIOS E DEPÓSITOS DE GARANTIA

Dispensa a remessa das relações de que tratam as circulares 392 e 415, desta Contadoria.
Circular 14, de 4-11-49.

DESPESA

Classificação da despesa com o pagamento de vencimentos assegurado aos ocupantes do padrão "O".
Circular 13, de 11-8-49.

Remessa antecipada da demonstração de Sub-Consignações relativa ao 1.º semestre.
Ofício-circular 10, de 18-7-49.

Solicito o total pago, como diferença de vencimentos, aos tesoueiros e tesoureiros auxiliares.
Ofício-circular 3, de 4-2-49.

Despesa de pessoal sem crédito ou além deste.
Ofício-circular 7, de 2-6-49.

DESPESA DE PESSOAL A PAGAR

Inclusão dessa conta no respectivo balanço.
Circular 9, de 20-6-49.

Escrituração da despesa de pessoal a pagar nas repartições federais.
Circular 6, de 6-4-49.

EXTRANUMERÁRIO

Sobre assentamento dos servidores extranumerários da Contadoria.
Ofício-circular 14, de 31-10-49.

FUNDAÇÃO DA CASA POPULAR

Contabilização de desconto em favor da Casa Popular.
Circular 10, de 20-6-49.

FUNDOS DE MELHORAMENTO E DE RENOVAÇÃO PATRIMONIAL

Escrituração em face da inclusão de suas taxas no orçamento.
Circular, 11 de 22-6-49.
Desdobramento desses Fundos nos balanços da Receita e Despesa.
Telegrama-circular 722, de 23-7-49.

LIVROS DE ESCRITURAÇÃO

Sobre utilização de modelos antigos.
Circular 3, de 14-2-49.

MATERIAL

Pedidos de impressos e livros de escrituração necessários aos serviços durante o ano.
Ofício-circular 4, de 7-2-49.

Remessa a esta Contadoria de relações das dotações de material necessário aos serviços, com as respectivas importâncias.
Ofício-circular 10, de 18-7-49.

MOVIMENTO DE FUNDOS-INTERNO

Instituição do C/C de Movimento de Fundos — Interno, no movimento centralizador.
Circular 7, de 12-4-49.

OPERAÇÕES EM TRANSITO

Recomenda que os balanços de Ativo e Passivo sejam acompanhados de uma relação das operações em trânsito.
Ofício-circular 9, de 11-7-49.

PERÍODO ADICIONAL

Instruções para o encerramento do exercício, em face da Lei n.º 869, de 16-10-49, que extinguiu o período adicional.
Circular 15, de 1-12-49.

REASSUNÇÃO

Comunica reassunção do Contador Geral.
Telegrama-circular 608, de 27-6-49.

REGISTRO "A POSTERIORI"

Os documentos das despesas sujeitas ao registro posterior do Tribunal de Contas devem ser encaminhados diretamente ao mesmo Tribunal.
Ofício-circular 6, de 30-5-49.

RESTOS A PAGAR

Recomenda discriminar despesas levadas a Restos a Pagar, nas demonstrações c-73 referentes a janeiro adicional.
Telegrama-circular 151, de 11-2-49.

Remessa do Tribunal de Contas, das relações de Restos a Pagar, de que trata o item 22 da resolução daquele Tribunal.
Telegrama-circular 1311, de 26-12-49.

REVENDA DE MATERIAL

Registro contábil das operações que forem realizadas em virtude do Decreto 23.255, de 27-6-47.
Circular 4, de 5-4-49.

SUPRIMENTOS

Utilização dos saldos de suprimentos mensais, por intermédio do Banco do Brasil.
Circular 2, de 21-1-49.

TOMADAS DE CONTAS


Declara que é encargo normal das Delegações.
Circular 8, de 1-6-49.

UNIFORME

Recomenda a obrigatoriedade para mensageiros e serventes em objeto de serviço, de uniforme.
Ofício-circular 11, de 29-7-49.

1950

Departamento de Imprensa Nacional
Rio de Janeiro - Brasil



BIBLIOTECA DO MINISTÉRIO DA FAZENDA

1728-51	336.181 B823d
Brasil. Contadoria Geral da Republica	
AUTOR	
Balancos gerais da União - vol. I -	
TÍTULO	
1949	
Este livro deve ser devolvido na última data carimbada	
31 DEZ 959	

1728-51

336.181
B823d

Contadoria, Contadoria Geral da
República gerais da União- Vol.I
1949

