




MINISTÉRIO DA FAZENDA
CONTADORIA GERAL DA REPÚBLICA

**BALANÇOS GERAIS DA UNIÃO
RELATIVOS AO EXERCÍCIO DE 1948**

APRESENTADOS AO EXCELENTÍSSIMO SENHOR MINISTRO DA FAZENDA, **DOUTOR PEDRO LUÍS CORRÊA E CASTRO**, PELO CONTADOR GERAL DA REPÚBLICA, **DOUTOR OVÍDIO PAULO DE MENEZES GIL**

VOLUME II

ANÁLISE DA EXECUÇÃO ORÇAMENTÁRIA
RECEITA E DESPESA





MINISTÉRIO DA FAZENDA
CONTADORIA GERAL DA REPÚBLICA

BALANÇOS GERAIS DA UNIÃO
RELATIVOS AO EXERCÍCIO DE 1948

APRESENTADOS AO EXCELENTÍSSIMO SENHOR MINISTRO DA FAZENDA, **DOUTOR PEDRO LUÍS CORRÊA E CASTRO**, PELO CONTADOR GERAL DA REPÚBLICA, **DOUTOR OVÍDIO PAULO DE MENEZES GIL**

VOLUME II

ANÁLISE DA EXECUÇÃO ORÇAMENTÁRIA
RECEITA E DESPESA

Departamento de Imprensa Nacional
RIO DE JANEIRO — 1949

336.181
Bx232

56 15 2 50

ÍNDICE

R E C E I T A

CONFRONTO ENTRE A ORÇADA E A ARRECADADA

Renda Ordinária.....	9
1 — Renda Tributária.....	9
Impôsto de Importação e afins.....	9
Impôsto de Consumo.....	9
Impôsto de Renda e proventos, etc.....	9
Impôsto do Sêlo e afins.....	10
Impostos que competem à União nos Territórios.....	10
2 — Rendas Patrimoniais.....	10
3 — Rendas Industriais.....	11
4 — Diversas Rendas.....	11
Renda Extraordinária.....	14

D E S P E S A

Congresso Nacional.....	19
Tribunal de Contas.....	24
Presidência da República.....	30
Departamento Administrativo do Serviço Público.....	33
Instituto Brasileiro de Geografia e Estatística.....	37
Conselho Federal de Comércio Exterior.....	38
Conselho de Imigração e Colonização.....	41
Conselho Nacional de Aguas e Energia Elétrica.....	43
Conselho Nacional do Petróleo.....	46
Conselho de Segurança Nacional.....	48
Comissão de Readaptação dos Incapazes das Forças Armadas..	50
Comissão de Reparações de Guerra.....	52
Estado Maior Geral.....	54
Ministério da Aeronáutica.....	56
Ministério da Agricultura.....	74
Ministério da Educação e Saúde.....	167
Ministério da Fazenda.....	230
Ministério da Guerra.....	305
Ministério da Justiça e Negócios Interiores.....	321
Ministério da Marinha.....	348
Ministério das Relações Exteriores.....	364
Ministério do Trabalho Indústria e Comércio.....	371
Ministério da Viação e Obras Públicas.....	385
Poder Judiciário.....	430

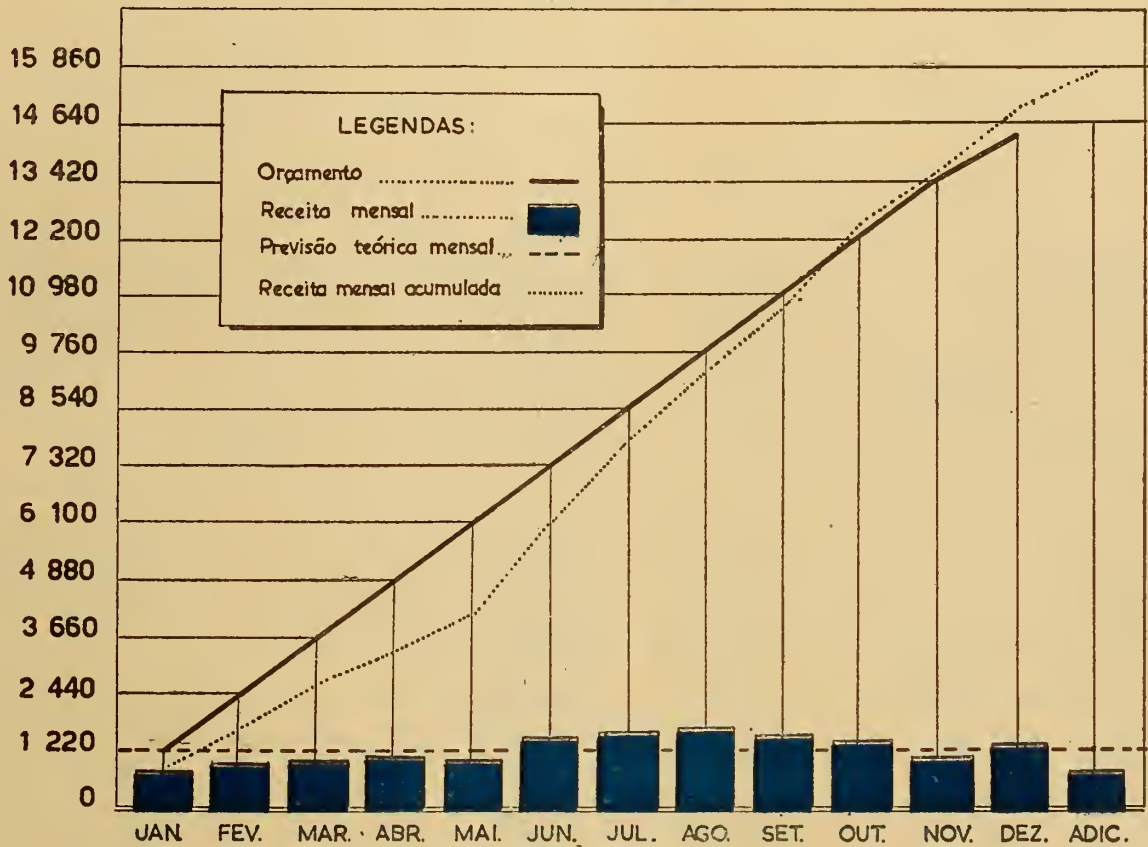
R E C E I T A



ORÇAMENTO DA RECEITA E SUA EXECUÇÃO

1948

Milhões de cruzeiros



1881 - 1882

...

...

EXECUÇÃO DO ORÇAMENTO DA RECEITA

CONFRONTO ENTRE A RECEITA ORÇADA E A ARRECADADA


RUBRICA	ESPECIFICAÇÃO	ESTIMADA Cr\$	ARRECADADA Cr\$	MAIOR ARRECAÇÃO Cr\$	MENOR ARRECAÇÃO Cr\$
RECEITA GERAL					
I — RENDA ORDINÁRIA					
I — RENDAS TRIBUTÁRIAS					
104 — Minist. da Fazenda					
I — Imposto import. e afins					
01	Direitos import. e adieion.				
	1 — Direitos import. consumo.....	2.000.000.000,00	1.477.553.228,00		522.446.772,00
	2 — Adicional 10 por cento.....	180.000.000,00	156.579.840,80		23.420.159,20
	3 — Adicional rel. mercadorias.....	5.000.000,00	4.417.867,20		582.132,80
02	Expediente das capatazias.....	590.000,00	437.134,20		152.865,80
03	Armazenagem.....	500.000,00	1.021.825,80	521.825,80	
04	Imposto de docas.....	220.000,00	291.015,70	71.015,70	
05	Imposto de faróis.....	9.000.000,00	9.970.600,00	970.600,00	
	TOTAL IMP. DE IMPORTAÇÃO.....	2.195.310.000,00	1.650.271.511,70		545.038.488,30
2 — Imposto de consumo					
01	Aparelhos, maq. art. metais.....	570.000.000,00	440.421.683,80		129.578.316,20
02	Armas, mun., fogos artifício.....	15.000.000,00	14.528.488,50		471.511,50
03	Art. mat. animal vegetal.....	170.000.000,00	142.392.841,50		27.607.158,50
04	Brinquedos, art. esport. jogos.....	10.000.000,00	8.668.605,10		1.331.394,90
05	Cerâmica e vidro.....	100.000.000,00	90.540.391,80		9.459.608,20
06	Chapéus.....	18.000.000,00	18.805.735,30	805.735,30	
07	Cimento artef. cimento etc.....	82.000.000,00	102.381.652,60	20.381.652,60	
08	Eleticidade.....	36.000.000,00	42.278.672,60	6.278.672,60	
09	Escovas, espanadores, pineis.....	11.000.000,00	9.806.650,60		1.193.349,40
10	Jóias, obr. ourives relógios.....	40.000.000,00	38.050.881,00		1.949.119,00
11	Papel e seus artefatos.....	40.000.000,00	35.455.721,70		4.544.278,30
12	Produtos aliment., indust.....	425.000.000,00	288.845.305,20		136.154.694,80
13	Produtos farmac. medicinais.....	103.000.000,00	115.672.234,50	12.672.234,50	
14	Tintas csmalt., o. materiais.....	62.000.000,00	59.778.072,20		2.221.927,80
15	Velas.....	8.000.000,00	8.124.922,00	124.922,00	
16	Calçados.....	155.000.000,00	188.694.578,70	33.694.578,70	
17	Móveis.....	73.000.000,00	74.137.532,10	1.137.532,10	
18	Alcool.....	20.000.000,00	20.270.147,60	270.147,60	
19	Bebidas e adicionais				
	1 — Bebidas.....	720.000.000,00	684.706.245,30		35.293.754,70
	2 — Adicional 10 por cento.....	71.000.000,00	67.664.792,20		3.335.207,80
20	Cartas de jogar.....	11.000.000,00	4.904.914,20		6.095.085,80
21	Lâmpadas elétricas.....	12.000.000,00	10.592.037,10		1.407.962,90
22	Vinagre.....	8.060.000,00	8.577.007,10	577.007,10	
23	Fósforos e isqueiros.....	145.000.000,00	163.235.474,20	18.235.474,20	
24	Fumo.....	1.200.000.000,00	1.205.183.877,90	5.183.877,90	
25	Gasol., querosz., o. carb., cálcio.....	10.500.000,00	6.969.464,70		3.530.535,30
26	Guarda-chuvas.....	7.500.000,00	9.604.268,00	2.104.268,00	
27	Perfumaria, art. toucador.....	138.000.000,00	116.890.700,90		21.109.299,10
28	Sal.....	24.000.000,00	22.333.474,10		1.666.525,90
29	Tecidos malharias, art. etc.....	700.000.000,00	854.740.871,30	154.740.871,30	
	TOTAL IMPÓSTO CONSUMO.....	4.985.000.000,00	4.854.257.243,80		130.742.756,20
3 — Imp. renda proventos etc.					
01	Imp. s. renda pess. física etc.				
	1 — Imp. s. renda pess. física.....	1.200.000.000,00	1.234.107.266,0	34.107.266,00	
	2 — Adic. para prot. a família.....	30.000.000,00	37.133.583,40	7.133.583,40	

RUBRICA	ESPECIFICAÇÃO	ESTIMADA Cr\$	ARRECADADA Cr\$	MAIOR ARRECAÇÃO Cr\$	Menor ARRECAÇÃO Cr\$
02	Imp. s. renda pess. jurídicas.....	1.400.000.000,00	2.086.728.872,80	686.728.872,80	
03	Imp. s. renda arrec. fontes etc.....	600.000.009,00	592.620.397,00		7.379.603,00
04	Imp. s. prêmios seg. marítimos.....	130.000.000,00	139.045.924,90	9.045.924,90	
05	Imp. prop. cap. empr. hipotecas.....	3.900.000,00	3.768.607,00		131.393,00
06	Imp. s. l. apur. v. propr. etc.....	180.000.000,00	101.591.952,40		78.408.047,60
	TOTAL IMPÔSTO RENDA.....	3.543.900.000,00	4.194.996.603,50	651.096.603,50	
	4 — Impôsto de sêlo e afins				
01	Impôsto do sêlo.....	1.500.000.000,00	1.447.190.817,70		52.809.182,30
02	Imp. sôbre operações a têrmo.....	2.000.000,00	1.040.826,30		959.173,70
03	Imp. sôbre vales p. brindes.....	40.000,00	126.508,50	86.508,50	
	TOTAL IMPÔSTO DO SELO.....	1.502.040.000,00	1.448.358.152,50		53.681.847,50
	5 — Impostos que competem a União nos Territórios				
01	TERRITÓRIO DO ACRE				
	1 — Imp. s. a. prop. territorial.....	1.000,00			1.000,00
	4 — Imp. venda consignações.....	650.000,00	1.218.325,20	568.325,20	
	5 — Imp. export. mercadorias.....	1.000,00			1.000,00
	7 — Rendas diversas.....	1.000,00			1.000,00
	TOTAL.....	653.000,00	1.218.325,20	565.325,20	
02	TERRITÓRIO DO AMAPÁ				
	1 — Imp. s. a prop. territorial.....	70.000,00	21.910,50		48.089,50
	2 — Imp. tran. pr. causa mortis.....	1.000,00	1.218,70	218,70	
	3 — Imp. tran. pr. int. vivos.....	1.000,00	21.789,30	20.789,30	
	4 — Imp. venda consignações.....	110.000,00	159.012,20	49.012,20	
	5 — Imp. export. mercadorias.....	1.000,00			1.000,00
	6 — Imp. industr. profissões.....	120.000,00	210.779,20	90.779,20	
	7 — Rendas diversas.....	1.000,00			1.000,00
	TOTAL.....	304.000,00	414.709,90	110.709,90	
03	TERRITÓRIO DO GUAPORÉ				
	1 — Imp. s. a prop. territorial.....	1.000,00			1.000,00
	2 — Imp. tran. pr. causa mortis.....	3.000,00	3.758,20	758,20	
	3 — Imp. tran. pr. int. vivos.....	50.000,00	44.728,00		5.272,00
	4 — Imp. venda consignações.....	400.000,00	386.624,40		13.375,60
	5 — Imp. export. mercadorias.....	1.000,00			1.000,00
	6 — Imp. industr. profissões.....	50.000,00			50.000,00
	7 — Rendas diversas.....	1.000,00	16.484,50	15.484,50	
	TOTAL.....	506.000,00	451.595,10		54.404,90
04	TERRITÓRIO RIO BRANCO				
	1 — Imp. s. a prop. territorial.....	1.000,00	9.544,20	8.544,20	
	2 — Imp. tran. pr. causa mortis.....	10.000,00	10.384,90	384,90	
	3 — Imp. tran. pr. int. vivos.....	12.000,00	38.512,60	26.512,60	
	4 — Imp. venda consignações.....	470.000,00	173.727,40		296.272,60
	5 — Imp. export. mercadorias.....	1.000,00			1.000,00
	6 — Imp. industr. profissões.....	18.000,00	14.746,20		3.253,80
	7 — Rendas diversas.....	1.000,00	5.126,60	4.126,60	
	TOTAL.....	513.000,00	252.041,90		260.958,10
	TOTAL IMP. COMPETE UNIÃO.....	1.976.000,00	2.336.672,10	360.672,10	
	TOTAL RENDAS TRIBUTÁRIAS.....	12.228.226.000,00	12.150.220.183,60		78.005.816,40
	2 — RENDAS PATRIMONIAIS				
	104 — Ministério da Fazenda				
01	Rendas capitais nacionais.....	100.000.000,00	326.264.841,50	226.264.841,50	
02	Rendas próprios nacionais.....	3.000.000,00	4.310.309,50	1.310.309,50	
03	Foros, terrenos Marinha, etc.....	5.000.000,00	1.559.232,40		3.440.767,60
04	Laudêmios.....	10.000.000,00	8.510.066,40		1.489.933,60

RUBRICA	ESPECIFICAÇÃO	ESTIMADA Cr\$	ARRECADADA Cr\$	MAIOR ARRECADADO Cr\$	MENOR ARRECADADO Cr\$
05	Taxa ocup. terrenos Marinha.....	1.550.000,00	2.935.854,10	1.385.854,10	
06	Quota arrend. E. F. prop. União.....	450.000,00	325.000,00		125.000,00
	TOTAL RENDAS PATRIMONIAIS.....	120.000.000,00	343.905.303,90	223.905.303,90	
	3 — RENDAS INDUSTRIAIS				
	008 — Conselho Nac. Petróleo				
01	Prod. venda gás e petróleo.....	400.000,00	454.914,30	54.914,30	
	101 — Minist. da Aeronáutica				
01	Renda Dir. Aeronáutica Civil.....	166.000,00	132.433,10		33.566,90
	102 — Minist. da Agricultura				
01	Renda Inst. Química Agrícola.....	9.000,00	33.130,00	24.130,00	
02	Renda do Lab. Prod. Mineral.....	100.000,00	90.025,00		9.975,00
	103 — Minist. Educação Saúde				
01	Renda Esc. Téc. e Industriais.....	280.000,00	265.456,60		14.543,40
02	Renda Inst. Nac. Surdos Mudos.....	53.000,00	31.340,20		21.659,80
03	Renda Inst. Osvaldo Cruz.....	100.000,00	123.960,00	23.960,00	
	104 — Minist. da Fazenda				
01	Contribuição das Cias., etc.....	800.000,00	818.210,80	18.210,80	
02	Renda da Casa da Moeda.....	695.000,00	1.430.690,00	735.690,00	
03	Renda Lab. Nac. de Análises.....	65.000,00	40.950,00		24.050,00
	106 — Minist. da Justiça				
01	Renda Dep. Público D. Federal.....	40.000,00	81.606,20	41.606,20	
02	Renda Gab. Fis. Rad. P. Militar.....	46.000,00	16.155,00		29.845,00
03	Renda da Imprensa Nacional.....	22.500.000,00	19.490.814,80		3.009.185,20
	109 — Minist. do Trabalho				
01	Renda Inst. Nac. Tecnologia.....	278.000,00	157.475,00		120.525,00
	110 — Minist. da Viação				
01	Renda Dep. Cor. e Telégrafos.....	430.500.000,00	422.710.656,00		7.789.344,00
02	Renda da E. F. Bahia-Minas.....	8.100.000,00	6.991.770,60		1.108.229,40
03	Renda da E. F. Bragança.....	2.000.000,00	1.423.149,40		576.850,60
04	Renda da E. F. C. R. G. Norte.....	3.800.000,00	5.010.347,00	1.210.347,00	
05	Renda E. F. D. Teresa Cristina.....	12.500.000,00	18.920.109,40	6.420.109,40	
06	Renda da E. F. Goiaz.....	16.300.000,00	11.269.341,20		5.030.658,80
07	Renda E. F. Madeira-Mamoré.....	11.000.000,00	3.887.405,40		7.112.594,60
08	Renda E. F. S. Luís-Terezina.....	7.000.000,00	6.219.975,00		780.025,00
09	Renda E. F. C. do Piauí.....	865.000,00	953.976,40	88.976,40	
10	Renda Dep. Fed. Obras C. Sécas.....	835.000,00	722.917,00		112.083,00
11	Renda p. natal admit. união.....	800.000,00	773.004,60		26.995,40
12	Renda Rêde Viação Cearense.....	26.000.000,00	21.323.356,50		4.676.643,50
13	Renda V. F. Fed. L. Brasileiro.....	32.000.000,00	35.172.088,00	3.172.088,00	
14	Renda Pôrto de Laguna.....	1.400.000,00	4.323.525,80	2.923.525,80	
	TOTAL RENDAS INDUSTRIAIS.....	578.632.000,00	562.868.783,30		15.763.216,70
	4 — DIVERSAS RENDAS				
	101 — Minist. da Aeronáutica				
01	Montepio da Aeronáutica.....	4.300.000,00	6.698.623,10	2.398.623,10	
	102 — Minist. da Agricultura				
01	Renda Serv. Inf. Agrícola.....	18.000,00	16.918,00		1.082,00
02	Renda da Universidade Rural				
	1 — Escola Nac. de Agronomia.....	40.000,00	37.030,00		2.970,00
	2 — Escola Nac. de Veterinária.....	14.000,00	11.950,00		2.050,00
03	Renda Serv. Pesq. Agronômicas				
	1 — Inst. Ecologia Ex. Agrícola.....	110.000,00	379.001,70	269.001,70	
	2 — Inst. de Fermentação.....	2.900.000,00	2.162.584,90		737.415,10
04	Renda Dep. Nac. Prod. Animal				
	1 — Div. de Caça e Pesca.....	290.000,00	287.249,70		2.750,30
	2 — Div. Def. Sanitária Animal.....	1.100.000,00	1.959.051,60	859.051,60	
	3 — Div. Fomento Prod. Animal.....	900.000,00	984.287,10	84.287,10	
	4 — Inst. de Biologia Animal.....	14.000,00	433.688,20	419.688,20	

RUBRICA	ESPECIFICAÇÃO	ESTIMADA	ARRECADADA	MAIOR ARRECAÇÃO	Menor ARRECAÇÃO
		Cr\$	Cr\$	Cr\$	Cr\$
05	Renda Dep. Nac. Prod. Mineral				
	1 — Div. de Águas.....	150.000,00	271.935,70	121.935,70	
	2 — Div. Fomento Prod. Mineral.....	80.000,00	78.267,50		1.732,50
06	Renda Dep. Nac. Prod. Vegetal				
	1 — Div. Def. Sanitária Vegetal.....	900.000,00	487.997,60		412.002,40
	2 — Div. Fomento Prod. Vegetal.....	2.800.000,00	1.917.487,40		882.512,60
	3 — Div. Terras Colonização.....	1.400.000,00	1.012.468,30		387.531,70
07	Renda do Serv. Florestal.....	50.000,00	60.991,70	10.991,70	
08	Renda Serv. de Meteorologia.....	2.000,00	5.777,00	3.777,00	
09	Renda S. E. Agríc. Veterinário				
	1 — Escolas Agrotécnicas.....	120.000,00	82.528,80		37.472,00
	2 — Escolas Agrícolas.....	21.000,00	48.018,60	27.018,60	
	3 — Escolas Inic. Agrícolas.....	14.000,00	12.560,20		1.439,80
10	Imp. go. Ct. S. saca de farinha.....	11.950.000,00	5.312.179,40		6.637.820,60
11	Sêlo pro-fauna.....	4.800.000,00	2.670.273,70		2.129.726,30
12	Taxa ad valorem sôbre exportação de quartzo.....	2.400.000,00	8.509.665,50	6.109.665,50	
13	Taxa de class. comercial e fiscalização export. algodão.....	2.500.000,00	2.000.109,50		499.890,50
14	Taxa de class. comercial e fiscalização export. cacáu.....	300.000,00	165.402,30		134.597,70
15	Taxa de class. comercial e fiscalização export. café.....	3.800.000,00	8.428.425,90	4.628.425,90	
16	Taxa de class. comercial e fiscalização exp. carnaúba.....	235.000,00	188.026,90		46.973,10
17	Taxa de class. comercial e fisc. export. couros peles.....	250.000,00	500.299,50	250.299,50	
18	Taxa de class. comercial e fisc. exp. frutas cítricas.....	230.000,00	319.529,20	89.529,20	
19	Taxa de class. comercial e fisc. exp. semente mamona.....	230.000,00	300.198,10	70.198,10	
20	Taxa de class. comercial e fiscalização export. pinho.....	270.000,00	232.643,10		37.356,90
21	Taxa de class. comercial e fisc. o. prod. padronizados.....	1.110.000,00	1.155.644,70	45.644,70	
22	Taxa de class. comercial e fisc. o. prod. n. padronizados.....	1.500.000,00	1.468.508,70		31.491,30
23	Taxa reg. export. classificadores prod. agric. pecuários.....	5.000,00	1.500,00		3.500,00
24	Taxa bise. com. farinhas.....	1.000.000,00	900.407,90		99.592,10
25	Taxa de expansão da pesca.....	2.400.000,00	6.416.443,20	4.016.443,20	
26	Taxa de desinfecção.....	300.000,00	141.147,10		158.852,90
27	Taxa fito-sanitária.....	4.100.000,00	4.473.618,20	373.618,20	
28	Taxa de inspecção sanitária.....	6.500.000,00	6.527.484,20	27.484,20	
29	Taxa s. prod. efet. das minas.....	4.000.000,00	5.683.607,80	1.183.607,80	
30	Taxa de utilização fisc. etc.....	3.800.000,00	3.333.902,00		466.098,00
103 — Minist. Educação Saúde					
01	Renda Biblioteca Nacional.....	9.000,00	4.426,10		4.573,90
02	Renda do Colégio Pedro II.....	1.320.000,00	968.701,90		351.298,10
03	Renda C. Nac. Canto Orfeônico.....	23.000,00	30.960,06	7.960,00	
04	Renda Serv. N. Fisc. Medicina.....	340.000,00	280.164,10		59.835,90
05	Renda Facul. Direito Ceará.....	260.000,00	86.470,00		173.530,00
06	Renda Fac. Medicina P. Alegre.....	280.000,00	321.885,0	41.885,00	
07	Renda Inst. Cinema Educativo.....	1.000,00			1.000,00
08	Renda Inst. Nac. Surdos Mudos.....	17.000,00	16.080,00		920,00
09	Renda Museu Hist. Nacional.....	1.000,00			1.000,00
10	Renda Museu Imperial.....	1.000,00			1.000,00
11	Taxa de Educação e Saúde.....	110.000.000,00	139.658.604,70	29.658.604,70	
12	Taxa expurgo embarcações.....	300.000,00	149.136,20		150.863,80
104 — Minist. da Fazenda					
01	Renda Serv. Patrimônio União.....	2.000,00	16.680,00	14.680,00	
02	Class. aval. pedras preciosas.....	950.000,00	281.869,60		668.130,40
03	Quota semest. club merc., etc.....	190.000,00	265.472,00	75.472,00	
04	Contr. para fisc. bancária.....	12.000.000,00	11.842.583,30		157.416,70
05	Contr. para fisc. loterias.....	100.000,00	100.000,00		
06	Quota f. anual imp. 5 p. e., etc.....	48.000.000,00	69.470.835,60	21.470.835,60	
07	Montepio empr. públ. civis.....	5.700.000,00	6.204.102,90	504.102,90	
08	Produto dep. abandonados.....	80.000,00	90.741,40	10.741,40	
09	Imp. Transf. fundo exterior.....	350.000.000,00	698.345.605,10	348.345.605,10	
10	Contribuições de melhoria.....	50.000,00			50.000,00
105 — Minist. da Guerra					
01	Montepio da Guerra.....	26.600.000,00	33.675.991,80	7.075.991,80	
02	Taxa militar.....	1.100.000,00	2.174.621,10	1.074.621,10	
106 — Minist. da Justiça					
01	Renda Dep. Fed. Seg. Pública				
	1 — Renda do policiamento.....	300.000,00	270.000,00		30.000,00
	2 — Taxa e cinematográfica.....	2.500.000,00	314.744,50		2.185.255,50
	3 — Taxa cinematográfica.....	4.000.000,00	702.921,60		3.297.078,40
	4 — Rendas diversas.....	1.500.000,00	8.822.866,00	7.322.866,00	
02	Renda Agência Nacional.....	150.000,00	111.928,00		38.072,00
03	Custas judiciais.....	1.200.000,00	1.508.241,60	308.241,60	
04	10 P. C. pere. porteiros, etc.....	40.000,00	7.700,40		32.299,60
05	Prêmios de Dep. Públicos.....	110.000,00	263.265,00	153.265,00	
06	Sêlo Penitenciário.....	12.000.000,00	15.426.153,20	3.426.153,20	
07	Taxa Jud. Fed. Just. Local D. F.....	1.280.000,00	1.264.918,10		15.081,90

RUBRICA	ESPECIFICAÇÃO	ESTIMADA Cr\$	ARRECADADA Cr\$	MAIOR ARRECADÇÃO Cr\$	MENOR ARRECADÇÃO Cr\$
	107 — Minist. da Marinha				
01	Montepio da Marinha.....	6.600.000,00	9.196.268,90	2.596.268,90	
	108 — Minist. do Exterior				
01	Emolumentos Consulares.....	110.000.000,00	90.505.286,30		19.494.713,70
	109 — Minist. do Trabalho				
01	Renda Reg. Associações, etc.....	4.000,00	48.531,00	44.531,00	
02	Taxa S. Q. Prev. Caixas, etc.....	5.700.000,00	4.460.168,00		1.239.832,00
03	Taxa de Previdência Social.....	220.000.000,00	266.662.295,60	46.662.295,60	
	110 — Minist. da Viação				
01	5 P. C. R. Esp. C. M. Mercante.....	750.000,00	776.726,70	26.726,70	
	TOTAL DIVERSAS RENDAS.....	990.861.000,00	1.440.004.378,90	449.143.378,90	
	TOTAL RENDA ORDINÁRIA.....	13.917.719.000,00	14.496.998.649,70	579.279.649,70	
	2 — RENDA EXTRAORDINÁRIA				
	104 — Minist. da Fazenda				
01	Taxa S. O. Comb. Carvão, etc.....	22.000.000,00	18.941.033,00		3.058.967,00
02	Impostos da Municipalidade				
	1 — Indústrias e Profissões.....	56.000.000,00	57.287.971,90	1.287.971,90	
	2 — Vendas e Consignações.....	170.000.000,00	136.648.109,10		33.351.890,90
03	Diferenças de Câmbio.....	150.000.000,00	174.451.783,80	24.451.783,80	
04	Parte Est. Serv. Juros, etc.....	3.955.000,00			3.955.000,00
05	Produtos C. Div. Ativa União				
	1 — Do Imposto de Renda.....	50.000.000,00	133.947.701,40	83.947.701,40	
	2 — De Outras Origens.....	40.000.000,00	14.797.381,20		25.202.618,80
06	Taxa E. S. Emb. Cob. Alfândegas.....	320.000,00	219.010,40		100.989,60
07	Prod. Venda Gêneros Prop. Nac.....	1.000.000,00	959.675,50		40.324,50
08	Indenizações.....	45.000.000,00	105.374.650,30	60.374.650,30	
09	Fundo Garantia Reg. Torrens.....	25.000,00	31.896,70	6.896,70	
10	Tôdas Quaisquer R. Eventuais.....	120.000.000,00	543.534.656,40	423.534.656,40	
11	Heranças Jacentes.....	1.700.000,00	912.290,70		787.709,30
12	Quota Anual E. Amazonas, etc.....	2.400.000,00			2.400.000,00
13	Taxa Arbitramento Aluguel.....	1.000,00	738,20		261,80
	109 — Minist. do Trabalho				
01	Renda de Imigração.....	2.700.000,00	2.566.637,60		133.362,40
02	Taxa Financ. S. Excc. Têxtil.....	4.800.000,00	3.151.810,90		1.648.189,10
	110 — Minist. da Viação				
01	Taxa Ad. 10 P. C. Tarifas, etc.....	9.700.000,00	9.147.249,50		552.750,50
	TOTAL REND. EXTRAORDINÁRIA.....	679.601.000,00	1.201.972.596,60	522.371.596,60	
	TOTAL RENDAS DA UNIÃO.....	14.597.320.000,00	15.698.971.246,30	1.101.651.246,30	



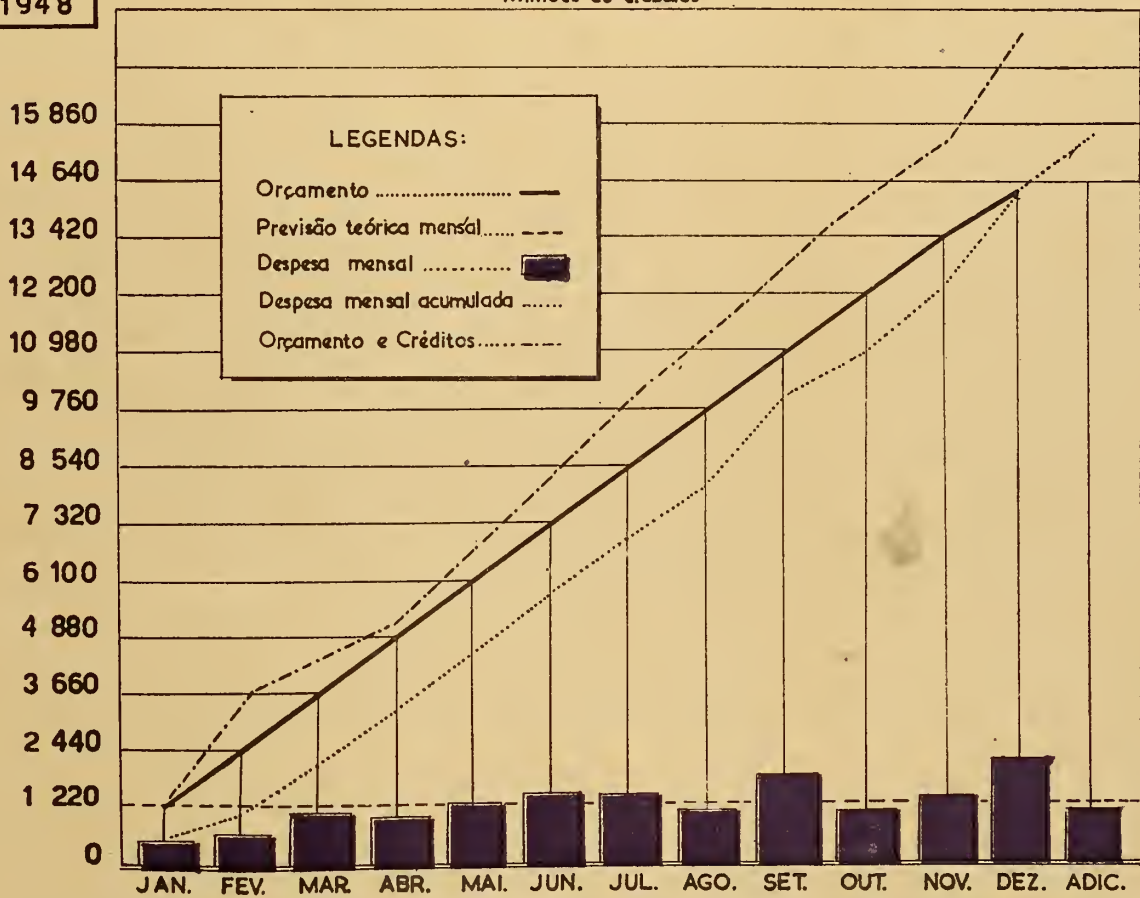
DESPESA



ORÇAMENTO DA DESPESA E SUA EXECUÇÃO

1948

Milhões de cruzeiros



CONGRESSO NACIONAL

SUB- CONSIGNA- ÇÃO	HISTÓRICO	CRÉDITOS Cr\$	DESPESA REALIZADA Cr\$	SALDO DO CRÉDITO OU EXCESSO DA DESPESA * Cr\$
	VERBA 1 — PESSOAL			
	CONSIG. I — P. PERMANENTE			
01	Pessoal Permanente			
	01 — Quadro Câmara Deputados Supl. Lei n.º 400, de 22-9-48 Supl. Lei n.º 504, de 29-11-48 Tesouro Nacional.....	10.366.050,00	12.030.053,50	* 1.664.003,50
	02 — Quadro do Senado Federal Supl. Lei n.º 400, de 22-9-48 Tesouro Nacional.....	6.179.460,00	7.150.594,30	* 971.194,30
03	Subsídios			
	01 — Câmara dos Deputados Supl. Lei n.º 336, de 17-8-48 Tesouro Nacional.....	52.157.600,00	52.234.593,80	* 126.993,80
	02 — Senado Federal Supl. Lei n.º 400, de 22-9-48 Tesouro Nacional.....	11.271.100,00	11.271.100,00	
	TOTAL DA CONSIGNAÇÃO I.....	79.974.150,00	82.736.341,60	* 2.762.191,60
	CONSIG. III — VANTAGENS			
09	Funções Gratificadas			
	01 — Câmara dos Deputados Tesouro Nacional.....	51.000,00	77.250,00	* 26.250,00
	02 — Senado Federal Tesouro Nacional.....	118.600,00	118.600,00	
12	Grat. por Serv. Extraordinário			
	01 — Câmara dos Deputados 01 — Secretaria Tesouro Nacional.....	140.000,00	139.300,00	700,00
	02 — Comissão de Finanças Tesouro Nacional.....	69.000,00	60.000,00	
	02 — Senado Federal Tesouro Nacional.....	150.000,00	150.000,00	
14	Grat. de Representação			
	01 — Câmara dos Deputados Tesouro Nacional.....	60.000,00	60.000,00	
	02 — Senado Federal Tesouro Nacional.....	60.000,00	60.000,00	
15	Grat. Adicional			
	01 — Câmara dos Deputados Supl. Lei n.º 400, de 22-9-48 Tesouro Nacional.....	1.670.359,00	1.883.295,90	* 212.936,90
	02 — Senado Federal Supl. Lei n.º 400, de 22-9-48 Tesouro Nacional.....	1.045.949,00	1.229.948,20	* 183.999,20
17	Grat. Represent. de Gabinete			
	01 — Câmara dos Deputados Tesouro Nacional.....	240.000,00	240.000,00	
	02 — Senado Federal Tesouro Nacional.....	250.000,00	250.000,00	
	TOTAL DA CONSIGNAÇÃO III.....	3.845.993,00	4.263.394,10	* 422.486,10

SUB- CONSIGNA- ÇÃO	HISTÓRICO	CRÉDITOS	DESPESA REALIZADA	SALDO DO CRÉDITO OU EXCESSO DA DESPESA *
		Cr\$	Cr\$	Cr\$
	CONSIG. IV — INDENIZAÇÕES			
22	Ajuda de Custo			
	01 — Câmara dos Deputados Tesouro Nacional.....	2.826.000,00	2.826.000,00	
	02 — Senado Federal Supl. Lei n.º 400, de 22- 9-48 Tesouro Nacional.....	702.000,00	702.000,00	
	TOTAL DA CONSIGNAÇÃO IV.....	3.528.000,00	3.528.000,00	
	CONSIG. V — OUTRAS DESPESAS COM PESSOAL			
25	Substituições			
	01 — Câmara dos Deputados Supl. Lei n.º 336, de 17- 8-48 Tesouro Nacional.....	250.000,00	249.907,50	92,50
	02 — Senado Federal Tesouro Nacional.....	85.000,00	94.417,00	* 9.417,00
	TOTAL DA CONSIGNAÇÃO V.....	335.000,00	344.324,50	* 9.324,50
	TOTAL DA VERBA I.....	87.683.058,00	90.877.060,20	* 3.194.002,20
	VERBA 2 — MATERIAL			
	CONSIG. I — MAT. PERMANENTE			
03	Livros, fichas bibliográficas, etc.			
	01 — Câmara dos Deputados Tesouro Nacional..... Cont. G. República.....	85.000,00 85.000,00	85.000,00 85.000,00	
	TOTAL.....	170.000,00	170.000,00	
	02 — Senado Federal Tesouro Nacional.....	100.000,00	100.000,00	
13	Móveis e art. de ornament., etc.			
	01 — Câmara dos Deputados Tesouro Nacional..... Cont. G. República.....	50.000,00 50.000,00	50.000,00 50.000,00	
	TOTAL.....	100.000,00	100.000,00	
	02 — Senado Federal Tesouro Nacional.....	80.000,00	80.000,00	
	TOTAL DA CONSIGNAÇÃO I.....	450.000,00	450.000,00	
	CONSIG. II — MAT. DE CONSUMO			
17	Artigos de expediente, etc.			
	01 — Câmara dos Deputados Tesouro Nacional..... Cont. G. República.....	125.000,00 125.000,00	125.000,00 125.000,00	
	TOTAL.....	250.000,00	250.000,00	
	02 — Senado Federal Supl. Lei n.º 400, de 22- 9-48 Tesouro Nacional.....	260.000,00	260.000,00	
19	Combust. mat. lubrificação, etc.			
	01 — Câmara dos Deputados Tesouro Nacional..... Cont. G. República.....	100.000,00 100.000,00	100.000,00 100.000,00	
	TOTAL.....	200.000,00	200.000,00	
	02 — Senado Federal Supl. Lei n.º 400, de 22-9-48 Tesouro Nacional.....	260.000,00	260.000,00	
26	Prod. químicos, biológicos, etc.			
	01 — Câmara dos Deputados Tesouro Nacional..... Cont. G. República.....	12.500,00 12.500,00	12.500,00 12.500,00	
	TOTAL.....	25.000,00	25.000,00	

SUB- CONSIGNA- ÇÃO	HISTÓRICO	CRÉDITOS	DESPESA	SALDO DO CRÉDITO
		Cr\$	REALIZADA	OU EXCESSO DA DESPESA *
		Cr\$	Cr\$	Cr\$
28	02 — Senado Federal			
	Tesouro Nacional.....	20.000,00	20.000,00	
	Vestuários, uniformes etc.			
	01 — Câmara dos Deputados			
	Cont. G. República.....	230.000,00	230.000,00	
	02 — Senado Federal			
	Tesouro Nacional.....	150.000,00	150.000,00	
	TOTAL DA CONSIGNAÇÃO II.....	1.395.000,00	1.395.000,00	
	CONSIG. III — DIV. DESPESAS			
30	Agua e artigos p. limpeza etc.			
	01 — Câmara dos Deputados			
	Tesouro Nacional.....	120.000,00	120.000,00	
	Cont. G. República.....	120.000,00	120.000,00	
	TOTAL.....	240.000,00	240.000,00	
31	02 — Senado Federal			
	Supl. Lei n.º 400, de 22-9-48			
	Tesouro Nacional.....	100.000,00	100.000,00	
	Aluguel ou arrend, imóveis etc.			
	01 — Câmara dos Deputados			
	Tesouro Nacional.....	12.500,00	12.500,00	
	Cont. G. República.....	12.500,00	12.500,00	
	TOTAL.....	25.000,00	25.000,00	
	02 — Senado Federal			
	Tesouro Nacional.....	50.000,00	50.000,00	
32	Assint. de órgãos oficiais			
	01 — Câmara dos Deputados			
	Tesouro Nacional.....	20.000,00	20.000,00	
	Cont. G. República.....	20.000,00	20.000,00	
	TOTAL.....	40.000,00	40.000,00	
	02 — Senado Federal			
	Tesouro Nacional.....	20.000,00	20.000,00	
33	Assint. de recortes etc.			
	01 — Câmara dos Deputados			
	Tesouro Nacional.....	7.500,00	7.500,00	
	Cont. G. República.....	7.500,00	7.500,00	
	TOTAL.....	15.000,00	15.000,00	
	02 — Senado Federal			
	Tesouro Nacional.....	15.000,00	15.000,00	
35	Despesas miudas etc.			
	01 — Câmara dos Deputados			
	Tesouro Nacional.....	90.000,00	90.000,00	
	Cont. G. República.....	90.000,00	90.000,00	
	TOTAL.....	180.000,00	180.000,00	
	02 — Senado Federal			
	Supl. Lei n.º 400, de 22-9-48			
	Tesouro Nacional.....	150.000,00	150.000,00	
37	Huminação, força motriz e gás			
	01 — Câmara dos Deputados			
	Tesouro Nacional.....	75.000,00	75.000,00	
	Cont. G. República.....	75.000,00	75.000,00	
	TOTAL.....	150.000,00	150.000,00	
	02 — Senado Federal			
	Supl. Lei n.º 400, de 22-9-48			
	Tesouro Nacional.....	150.000,00	150.000,00	
38	Publicações, serv. impress. etc.			
	01 — Câmara dos Deputados			
	Tesouro Nacional.....	450.000,00	450.000,00	
	Cont. G. República.....	450.000,00	450.000,00	
	TOTAL.....	900.000,00	900.000,00	

SUB- CONSIGNA- ÇÃO	HISTÓRICO	CRÉDITOS	DESPESA	SALDO DO CRÉDITO
		Cr\$	REALIZADA	OU EXCESSO DA DESPESA *
		Cr\$	Cr\$	Cr\$
40	02 — Senado Federal Supl. Lei n.º 400, de 22-9-48 Tesouro Nacional.....	530.000,00	530.000,00	
	Ligeiros reparos, etc.			
	01 — Adaptações, consertos etc. 01 — Câmara dos Deputados Tesouro Nacional..... Cont. G. República.....	150.000,00 150.000,00	150.000,00 150.000,00	
	TOTAL.....	300.000,00	300.000,00	
42	02 — Senado Federal Tesouro Nacional.....	100.000,00	100.000,00	
	02 — Ligeiros reparos, etc. 01 — Câmara dos deputados Tesouro Nacional..... Cont. G. República.....	25.000,00 25.000,00	25.000,00 25.000,00	
	TOTAL.....	50.000,00	50.000,00	
	02 — Senado Federal Tesouro Nacional.....	100.000,00	100.000,00	
42	Telefone, telefonemas, etc. 01 — Câmara dos Deputados Tesouro Nacional..... Cont. G. República.....	50.000,00 50.000,00	50.000,00 50.000,00	
	TOTAL.....	100.000,00	100.000,00	
	02 — Senado Federal Supl. Lei n.º 400, de 22-9-48 Tesouro Nacional.....	100.000,00	100.000,00	
	TOTAL DA CONSIGNAÇÃO III.....	3.315.000,00	3.315.000,00	
	TOTAL DA VERBA 2.....	5.160.000,00	5.160.000,00	
	VERBA 3 — SERV. E ENCARGOS			
	CONSIG. I — DIVERSOS			
41	Salário-família			
	01 — Câmara dos Deputados Tesouro Nacional.....	200.000,00	150.300,00	49.700,00
	02 — Senado Federal Tesouro Nacional.....	200.000,00	200.000,00	
	TOTAL DA VERBA 3.....	400.000,00	350.300,00	49.700,00
	VERBA 5 — EVENTUAIS			
	CONSIG. I — DIVERSOS			
01	Despesas imprevistas, etc.			
	01 — Câmara dos Deputados Tesouro Nacional..... Cont. G. República.....	50.000,00 50.000,00	50.000,00 50.000,00	
	TOTAL.....	100.000,00	100.000,00	
	02 — Senado Federal Tesouro Nacional.....	60.000,00	60.000,00	
	TOTAL DA VERBA 5.....	160.000,00	160.000,00	
	TOTAL DO ORÇAMENTO..	93.403.058,00	96.547.360,20	* 3.144.302,20
	CRÉDITOS ADICIONAIS			
	ABERTOS ESPECIAIS			
	Personal			
	Lei n.º 233 de 9-2-48 P. atender pag. grat. funcionários rec. Câmara e Senado			
	Tesouro Nacional.....	1.024.852,50	961.415,00	663.437,50

SUB- CONSIGNA- ÇÃO	HISTÓRICO	CRÉDITOS	DESPESA	SALDO DO CRÉDITO
		Cr\$	REALIZADA	OU EXCESSO DA DESPESA *
			Cr\$	Cr\$
	Lei n.º 239, de 12-2-48 P. atender pag. de ajuda de custo aos congressistas Tesouro Nacional.....	3.303.000,00	3.303.000,00	
	Decreto n.º 25072, de 9-6-48 P. atender pag. diferença de gratificação adicional. Tesouro Nacional.....	12.700,90		12.700,90
	Lei n.º 342, de 25-8-48 P. atender pag. Div. Despesas Tesouro Nacional.....	247.320,70	247.320,70	
	Lei n.º 466, de 4-11-48 P. atender pag. dif. vencimento Tesouro Nacional.....	3.625,00	3.625,00	
	TOTAL.....	5.191.499,10	4.515.360,70	676.138,40
	<i>Obras etc.</i>			
	Lei n.º 473, de 5-11-48 P. atender pag. desp. reformas e ampl. P. Tirad. e P. Monroe Tesouro Nacional.....	2.057.895,10	1.947.895,10	110.000,00
	TOTAL.....	2.057.895,10	1.947.895,10	110.000,00
	TOTAL ABERTOS ESPECIAIS.....	7.249.394,20	6.463.255,80	786.138,40
	TOTAL CRÉDITOS ADICIONAIS.....	7.249.394,20	6.463.255,80	786.138,40
	TOTAL GERAL.....	100.652.452,20	103.010.616,00	* 2.358.163,80

RESUMO

HISTÓRICO	CRÉDITO	DESPESA			SALDO DO CRÉDITO OU EXCESSO DA DESPESA *
		PAGA	RESTOS A PAGAR	TOTAL	
	Cr\$	Cr\$	Cr\$	Cr\$	Cr\$
COM O DESDOBRAMENTO DA DESPESA CLASSIFICADA					
VERBA 1 — PESSOAL.....	87.683.058,00	90.411.460,20	465.600,00	90.877.060,20	3.194.002,20
VERBA 2 — MATERIAL.....	5.160.000,00	5.160.000,00		5.160.000,00	
VERBA 3 — SERV. E ENCARGOS.....	400.000,00	253.350,00	96.950,00	350.300,00	49.700,00
VERBA 5 — EVENTUAIS.....	160.000,00	160.000,00		160.000,00	
TOTAL DO ORÇAMENTO.....	93.403.058,00	95.984.810,20	562.550,00	96.547.360,20	3.144.302,20
Créditos Adicionais.....	7.249.394,20	6.463.255,80		6.463.255,80	786.138,40
TOTAL GERAL.....	100.652.452,20	102.448.066,00	562.550,00	103.010.616,00	2.358.163,80

TRIBUNAL DE CONTAS

SUB- CONSIGNA- ÇÃO	HISTÓRICO	CRÉDITOS	DESPESA REALIZADA	SALDO DO CRÉDITO OU EXCESSO DA DESPESA *
		Cr\$	Cr\$	Cr\$
	VERBA I — PESSOAL			
	CONSIG. I — P. PERMANENTE			
01	Pessoal permanente Supl. Dec. 25 991, de 10-12-48 Tesouro Nacional.....	2.602.000,00	1.503.563,60	1.098.436,40
	TOTAL DA CONSIGNAÇÃO I.....	2.602.000,00	1.503.563,60	1.098.436,40
	CONSIG. II — P. EXTRANUMÉRARIO			
05	Mensalistas		++	
	D. F. Pará.....	22.800,00	22.800,00	
	D. F. Maranhão.....	11.400,00	11.400,00	
	D. F. Piauí.....	11.400,00	11.400,00	
	D. F. Ceará.....	24.000,00	23.823,30	176,70
	D. F. Rio G. do Norte.....	12.000,00	11.975,00	25,00
	D. F. Pernambuco.....	36.000,00	36.000,00	
	D. F. Alagoas.....	12.000,00	12.000,00	
	D. F. Sergipe.....	11.400,00	11.400,00	
	D. F. Bahia.....	36.000,00	35.750,00	250,00
	D. F. Rio de Janeiro.....	49.800,00	48.800,00	1.000,00
	D. F. São Paulo.....	24.600,00	20.769,40	3.830,60
	D. F. Santa Catarina.....	12.000,00	11.771,00	229,00
	D. F. Rio G. do Sul.....	46.800,00	30.381,00	16.419,00
	D. F. Minas Gerais.....	57.000,00	48.504,00	8.496,00
	D. F. Goiás.....	11.400,00	11.400,00	
	D. F. Mato Grosso.....	11.400,00	10.695,10	704,90
	Tesouro Nacional.....	945.600,00	601.136,50	344.463,50
	TOTAL.....	1.335.600,00	960.005,30	375.594,70
06	Diaristas			
	D. F. Pará.....	10.425,00	10.200,00	225,00
	D. F. Maranhão.....	10.425,00	10.200,00	225,00
	D. F. Piauí.....	10.425,00	10.200,00	225,00
	D. F. Ceará.....	10.425,00	10.200,00	225,00
	D. F. Rio G. do Norte.....	10.425,00	10.425,00	
	D. F. Paraíba.....	10.425,00	10.425,00	
	D. F. Pernambuco.....	21.600,00	21.600,00	
	D. F. Alagoas.....	10.425,00	10.425,00	
	D. F. Sergipe.....	10.200,00	10.057,80	142,20
	D. F. Bahia.....	21.900,00	21.900,00	
	D. F. Espírito Santo.....	10.425,00	10.425,00	
	D. F. São Paulo.....	21.600,00	21.600,00	
	D. F. Paraná.....	10.425,00	10.425,00	
	D. F. Santa Catarina.....	10.500,00	10.425,00	75,00
	D. F. Rio G. do Sul.....	21.900,00	21.900,00	
	D. F. Minas Gerais.....	21.600,00	20.100,00	1.500,00
	D. F. Goiás.....	10.425,00	10.425,00	
	D. F. Mato Grosso.....	10.425,00	10.425,00	
	Tesouro Nacional.....	430.125,00	111.711,00	318.414,00
	TOTAL.....	674.100,00	353.068,80	321.031,20
	TOTAL DA CONSIGNAÇÃO II.....	2.009.700,00	1.313.074,10	696.625,90

SUB- CONSIGNA- ÇÃO	HISTÓRICO	CRÉDITOS	DESPESA	SALDO DO CRÉDITO
		Cr\$	REALIZADA	OU EXCESSO DA DESPESA *
			Cr\$	Cr\$
	CONSIG. III — VANTAGENS			
09	Funções gratificadas			
	D. F. Pará.....	13.200,00	13.200,00	
	D. F. Maranhão.....	10.800,00	10.800,00	
	D. F. Piauí.....	10.800,00	9.900,00	900,00
	D. F. Ceará.....	13.200,00	13.200,00	
	D. F. Rio G. do Norte.....	10.800,00	10.800,00	
	D. F. Paraíba.....	10.800,00	10.800,00	
	D. F. Pernambuco.....	15.900,00	15.600,00	300,00
	D. F. Alagoas.....	10.800,00	10.800,00	
	D. F. Sergipe.....	10.800,00	10.800,00	
	D. F. Bahia.....	15.600,00	15.600,00	
	D. F. Espírito Santo.....	10.800,00	10.800,00	
	D. F. Rio de Janeiro.....	24.000,00	17.657,40	6.342,60
	D. F. São Paulo.....	20.400,00	18.700,00	1.700,00
	D. F. Paraná.....	13.200,00	13.200,00	
	D. F. Santa Catarina.....	13.200,00	13.200,00	
	D. F. Rio G. do Sul.....	15.600,00	15.348,40	251,60
	D. F. Minas Gerais.....	15.600,00	15.600,00	
	D. F. Goiás.....	10.800,00	10.800,00	
	D. F. Mato Grosso.....	10.800,00	10.800,00	
	Tesouro Nacional.....	171.300,00	156.473,90	14.826,10
	TOTAL.....	428.400,00	404.079,70	24.320,30
12	Grat. por serv. extraordinário			
	Tesouro Nacional.....	30.000,00	23.500,00	6.500,00
17	Grat. represent. de gabinete			
	Tesouro Nacional.....	75.000,00	68.243,90	6.756,10
	TOTAL DA CONSIGNAÇÃO III.....	533.400,00	495.823,60	37.576,40
	CONSIG. IV — INDENIZAÇÕES			
22	Ajuda de custo			
	D. F. Ceará.....	10.000,00	5.000,00	5.000,00
	D. F. Sergipe.....	9.200,00	9.200,00	
	D. F. Espírito Santo.....	7.000,00	7.000,00	
	D. F. São Paulo.....	19.200,00	19.200,00	
	D. F. Santa Catarina.....	3.500,00	3.500,00	
	D. F. Rio G. do Sul.....	14.950,00	14.950,00	
	D. F. Minas Gerais.....	6.350,00	6.350,00	
	Tesouro Nacional.....	129.800,00	56.220,00	73.580,00
	TOTAL.....	200.000,00	121.420,00	78.580,00
23	Diárias			
	D. F. Amazonas.....	9.120,00		9.120,00
	D. F. Maranhão.....	6.588,00	3.906,00	2.682,00
	D. F. Ceará.....	13.908,00	13.908,00	
	D. F. Rio G. do Norte.....	6.588,00	6.588,00	
	D. F. Paraíba.....	6.588,00	6.588,00	
	D. F. Pernambuco.....	16.836,00	14.996,00	1.840,00
	D. F. Alagoas.....	6.588,00	6.588,00	
	D. F. Sergipe.....	3.276,00	2.700,00	576,00
	D. F. Bahia.....	16.836,00	13.432,00	3.404,00
	D. F. São Paulo.....	44.286,00	44.286,00	
	D. F. Paraná.....	6.458,00	5.888,00	570,00
	D. F. Santa Catarina.....	8.854,00	5.168,00	3.686,00
	D. F. Rio G. do Sul.....	12.604,00	10.511,00	2.093,00
	D. F. Minas Gerais.....	16.836,00	11.546,00	5.290,00
	D. F. Goiás.....	8.172,00	8.100,00	72,00
	Tesouro Nacional.....	136.462,00	10.040,00	126.422,00
	TOTAL.....	320.000,00	164.245,00	155.755,00
	TOTAL DA CONSIGNAÇÃO IV.....	520.000,00	285.665,00	234.335,00
	CONSIG. V — OUTRAS DESPESAS COM PESSOAL			
25	Substituições			
	D. F. Sergipe.....	8.640,00	4.645,10	3.994,90
	Tesouro Nacional.....	51.360,00	49.659,30	1.700,70
	TOTAL.....	60.000,00	54.304,40	5.695,60

SUB- CONSIGNA- ÇÃO	HISTÓRICO	CRÉDITOS	DESPESA	SALDO DO CRÉDITO
		Cr\$	REALIZADA	OU EXCESSO DA DESPESA *
		Cr\$	Cr\$	Cr\$
26	Diferença de vencimentos Tesouro Nacional.....	8.280,00	4.410,00	3.870,00
	TOTAL DA CONSIGNAÇÃO V.....	68.280,00	58.714,40	9.565,60
	TOTAL DA VERBA 1.....	5.733.380,00	3.656.840,70	2.076.539,30
	VERBA 2 — MATERIAL			
	CONSIG. I — MAT. PERMANENTE			
03	Livros, fichas bibliograf. etc. Dep. Federal Compras.....	13.000,00	13.000,00	
13	Móveis e art. de ornament. etc. Dep. Federal Compras.....	70.000,00	66.102,80	3.897,20
	TOTAL DA CONSIGNAÇÃO I.....	83.000,00	79.102,80	3.897,20
	CONSIG. II — MAT. DE CONSUMO			
17	Artigos de expediente, etc.			
	D. F. Amazonas.....	5.000,00	5.000,00	
	D. F. Pará.....	5.000,00	5.000,00	
	D. F. Maranhão.....	3.000,00	3.000,00	
	D. F. Piauí.....	3.500,00	3.500,00	
	D. F. Ceará.....	4.000,00	3.999,00	1,00
	D. F. Rio G. do Norte.....	2.500,00	2.164,00	336,00
	D. F. Paraíba.....	3.500,00	3.500,00	
	D. F. Pernambuco.....	4.500,00	4.500,00	
	D. F. Alagoas.....	3.000,00	3.000,00	
	D. F. Sergipe.....	3.000,00	3.000,00	
	D. F. Bahia.....	4.000,00	4.000,00	
	D. F. Espírito Santo.....	3.000,00	2.640,00	360,00
	D. F. Rio de Janeiro.....	6.000,00	6.000,00	
	D. F. São Paulo.....	9.000,00	8.999,00	1,00
	D. F. Paraná.....	3.000,00	3.000,00	
	D. F. Santa Catarina.....	2.500,00	2.499,80	20
	D. F. Rio G. do Sul.....	6.000,00	5.991,20	8,80
	D. F. Minas Gerais.....	7.000,00	7.000,00	
	D. F. Goiás.....	2.200,00	2.200,00	
	D. F. Mato Grosso.....	4.000,00	3.980,00	20,00
	Dep. Federal Compras.....	106.300,00	88.410,10	17.889,90
	TOTAL.....	190.000,00	171.383,10	18.616,90
19	Combust. mat. lubrificação etc. Dep. Federal Compras.....	15.000,00	14.607,20	392,80
25	Matérias primas, etc. Dep. Federal Compras.....	10.000,00	9.971,00	29,00
28	Vestuários, uniformes etc.			
	D. F. Amazonas.....	1.800,00	1.800,00	
	D. F. Pará.....	1.800,00	1.720,00	80,00
	D. F. Maranhão.....	1.800,00	1.800,00	
	D. F. Piauí.....	1.800,00		1.800,00
	D. F. Ceará.....	1.800,00	1.800,00	
	D. F. Rio G. do Norte.....	1.800,00	1.800,00	
	D. F. Paraíba.....	1.800,00	1.090,00	800,00
	D. F. Pernambuco.....	1.800,00	1.800,00	
	D. F. Alagoas.....	1.800,00	1.800,00	
	D. F. Sergipe.....	1.800,00	1.800,00	
	D. F. Bahia.....	1.800,00	1.800,00	
	D. F. Espírito Santo.....	1.800,00	1.765,00	35,00
	D. F. Rio de Janeiro.....	1.800,00		1.800,00
	D. F. São Paulo.....	3.600,00	3.600,00	
	D. F. Paraná.....	1.800,00	1.780,00	20,00
	D. F. Santa Catarina.....	1.800,00	1.778,50	21,80
	D. F. Rio G. do Sul.....	3.600,00	3.600,00	
	D. F. Minas Gerais.....	3.600,00	2.912,00	688,00
	D. F. Goiás.....	1.800,00	1.800,00	
	D. F. Mato Grosso.....	1.800,00	1.800,00	
	D-p. Federal Compras.....	108.600,00	80.653,60	27.946,40
	TOTAL.....	150.000,00	116.808,80	33.191,20
	TOTAL DA CONSIGNAÇÃO II.....	365.000,00	312.770,10	52.229,90

SUB- CONSIGNA- ÇÃO	HISTÓRICO	CRÉDITOS	DESPESA REALIZADA	SALDO DO CRÉDITO OU EXCESSO DA DESPESA *
		Cr\$	Cr\$	Cr\$
	CONSIG. III — DIV. DESPESAS			
29	Acondicion. e embalagem, etc. Tesouro Nacional.....	6.000,00	5.300,00	700,00
30	Agua e artigos p. limpeza etc. D. F. Amazonas..... 200,00 D. F. Pará..... 300,00 D. F. Maranhão..... 400,00 D. F. Piauí..... 300,00 D. F. Ceará..... 300,00 D. F. Rip G. do Norte..... 300,00 D. F. Paraíba..... 400,00 D. F. Pernambuco..... 300,00 D. F. Alagoas..... 200,00 D. F. Sergipe..... 300,00 D. F. Bahia..... 200,00 D. F. Espírito Santo..... 300,00 D. F. Rio de Janeiro..... 200,00 D. F. São Paulo..... 200,00 D. F. Paraná..... 400,00 D. F. Santa Catarina..... 400,00 D. F. Rio G. do Sul..... 200,00 D. F. Minas Gerais..... 200,00 D. F. Goiás..... 300,00 D. F. Mato Grosso..... 200,00 Tesouro Nacional..... 12.400,00			53,00
	TOTAL.....	18.000,00	17.947,00	53,00
32	Assinat. de órgãos oficiais Tesouro Nacional.....	4.500,00	4.480,00	20,00
33	Assinat. de recortes etc. Tesouro Nacional.....	2.000,00		2.000,00
35	Despesas miudas etc. D. F. Amazonas..... 1.000,00 D. F. Pará..... 1.000,00 D. F. Maranhão..... 1.000,00 D. F. Piauí..... 600,00 D. F. Ceará..... 1.000,00 D. F. Rio G. do Norte..... 600,00 D. F. Paraíba..... 600,00 D. F. Pernambuco..... 1.200,00 D. F. Alagoas..... 600,00 D. F. Sergipe..... 600,00 D. F. Bahia..... 1.200,00 D. F. Espírito Santo..... 600,00 D. F. Rio de Janeiro..... 600,00 D. F. São Paulo..... 1.200,00 D. F. Paraná..... 600,00 D. F. Santa Catarina..... 600,00 D. F. Rio G. do Sul..... 1.200,00 D. F. Minas Gerais..... 1.200,00 D. F. Goiás..... 600,00 D. F. Mato Grosso..... 600,00 Tesouro Nacional..... 25.400,00			600,00
	TOTAL.....	42.000,00	40.228,00	1.772,00
38	Publicações, serv. impress. etc. D. F. Amazonas..... 200,00 D. F. Pará..... 200,00 D. F. Maranhão..... 200,00 D. F. Piauí..... 200,00 D. F. Ceará..... 400,00 D. F. Rio G. do Norte..... 200,00 D. F. Paraíba..... 400,00 D. F. Pernambuco..... 400,00 D. F. Alagoas..... 200,00 D. F. Sergipe..... 200,00 D. F. Bahia..... 500,00 D. F. Espírito Santo..... 300,00 D. F. Rio de Janeiro..... 200,00 D. F. São Paulo..... 600,00 D. F. Paraná..... 300,00			200,00
				220,00

SUB- CONSIGNA- ÇÃO	HISTÓRICO	CRÉDITOS	DESPESA	SALDO DO CRÉDITO
		Cr\$	REALIZADA	OU EXCESSO DA DESPESA *
		Cr\$	Cr\$	Cr\$
	D. F. Santa Catarina.....	300,00	300,00	
	D. F. Rio G. do Sul.....	500,00	150,00	350,00
	D. F. Minas Gerais.....	500,00	500,00	
	D. F. Goiás.....	300,00	300,00	
	D. F. Mato Grosso.....	300,00	260,00	40,00
	Tesouro Nacional.....	31.600,00		31.600,00
	TOTAL.....	38.000,00	5.590,00	32.410,00
40	Ligeiros reparos, etc.			
	01 — Adaptações, concertos etc.			
	D. F. Amazonas.....	300,00	300,00	
	D. F. Pará.....	400,00	400,00	
	D. F. Maranhão.....	500,00	500,00	
	D. F. Piauí.....	300,00	300,00	
	D. F. Ceará.....	500,00	500,00	
	D. F. Rio G. do Norte.....	300,00	300,00	
	D. F. Paraíba.....	500,00	500,00	
	D. F. Pernambuco.....	500,00	500,00	
	D. F. Alagoas.....	200,00	200,00	
	D. F. Sergipe.....	200,00	200,00	
	D. F. Bahia.....	500,00	500,00	
	D. F. Espírito Santo.....	300,00	300,00	
	D. F. Rio de Janeiro.....	400,00		400,00
	D. F. São Paulo.....	500,00	500,00	
	D. F. Paraná.....	300,00		300,00
	D. F. Santa Catarina.....	200,00	200,00	
	D. F. Rio G. do Sul.....	400,00	400,00	
	D. F. Minas Gerais.....	400,00	400,00	
	D. F. Goiás.....	200,00	200,00	
	D. F. Mato Grosso.....	300,00	150,00	150,00
	Tesouro Nacional.....	13.800,00	13.800,00	
	TOTAL.....	21.000,00	20.150,00	850,00
41	Passagens, transp. pessoal, etc.			
	D. F. Santa Catarina.....	139,50		139,50
	Tesouro Nacional.....	109.860,50	31.573,80	78.286,70
	TOTAL.....	110.000,00	31.573,80	78.426,20
42	Telefone, telefonemas, etc.			
	Tesouro Nacional.....	5.000,00	3.777,90	1.222,10
	TOTAL DA CONSIGNAÇÃO III.....	246.500,00	129.046,70	117.453,30
	TOTAL DA VERBA 2.....	694.500,00	520.919,60	173.580,40
	VERBA 3 — SERV. E ENCARGOS			
	CONSIG. I — DIVERSOS			
02	Seleção, aperf. esp. de pessoal			
	Tesouro Nacional.....	50.000,00		50.000,00
41	Salário-Família			
	D. F. Pará.....		1.100,00	* 1.100,00
	D. F. Maranhão.....	600,00	600,00	
	D. F. Piauí.....	3.000,00	2.400,00	600,00
	D. F. Paraíba.....	3.000,00	3.000,00	
	D. F. Pernambuco.....	600,00	1.900,00	* 1.300,00
	D. F. Sergipe.....	1.800,00	1.800,00	
	D. F. São Paulo.....	700,00	450,00	250,00
	D. F. Santa Catarina.....		2.800,00	* 2.800,00
	D. F. Rio G. do Sul.....	1.200,00	1.200,00	
	D. F. Goiás.....		2.400,00	* 2.400,00
	Tesouro Nacional.....	109.100,00	20.600,00	88.500,00
	TOTAL.....	120.000,00	38.250,00	81.750,00
	TOTAL DA CONSIGNAÇÃO I.....	170.000,00	38.250,00	131.750,00
	TOTAL DA VERBA 3.....	170.000,00	38.250,00	131.750,00

SUB- CONSIGNA- ÇÃO	HISTÓRICO	CRÉDITOS	DESPESA REALIZADA	SALDO DO CRÉDITO OU EXCESSO DA DESPESA *
		Cr\$	Cr\$	Cr\$
	VERBA 5 — EVENTUAIS			
	CONSIG. I — DIVERSOS			
01	Despesas imprevistas, etc. Tesouro Nacional.....	20.000,00	18.995,00	1.005,00
	TOTAL DA CONSIGNAÇÃO I.....	20.000,00	18.995,00	1.005,00
	TOTAL DA VERBA 5.....	20.000,00	18.995,00	1.005,00
	TOTAL GERAL.....	6.617.880,00	4.235.005,30	2.382.874,70

RESUMO

HISTÓRICO	CRÉDITO	DESPESA			SALDO DO CRÉDITO OU EXCESSO DA DESPESA *
		PAGA	RESTOS A PAGAR	TOTAL	
	Cr\$	Cr\$	Cr\$	Cr\$	Cr\$
COM O DESDOBRAMENTO DA DESPESA CLASSIFICADA					
VERBA 1 — PESSOAL.....	5.733.380,00	3.650.345,60	6.495,10	3.656.840,70	2.076.539,30
VERBA 2 — MATERIAL.....	694.500,00	492.180,80	28.738,80	520.919,60	173.580,40
VERBA 3 — SERV. E ENCARGOS.....	170.000,00	38.250,00		38.250,00	131.750,00
VERBA 5 — EVENTUAIS.....	20.000,00	18.995,00		18.995,00	1.005,00
TOTAL DO ORÇAMENTO.....	6.617.880,00	4.199.771,40	35.233,90	4.235.005,30	2.382.874,70
TOTAL GERAL.....	6.617.880,00	4.199.771,40	35.233,90	4.235.005,30	2.382.874,70

PRESIDÊNCIA DA REPÚBLICA

SUB- CONSIGNA- ÇÃO	HISTÓRICO	CRÉDITOS Cr\$	DESPESA REALIZADA Cr\$	SALDO DO CRÉDITO OU EXCESSO DA DESPESA* Cr\$
	VERBA 1 — PESSOAL			
	CONSIG. I — P. PERMANENTE			
01	Pessoal permanente			
	Tesouro Nacional.....	144.000,00	143.782,20	217,80
03	Subsídios			
	Tesouro Nacional.....	720.000,00	720.000,00	
	TOTAL DA CONSIGNAÇÃO I.....	864.000,00	863.782,20	217,80
	CONSIG. II — P. EXTRANUMERÁRIO			
06	Diaristas			
	Tesouro Nacional.....	339.900,00	322.209,00	17.691,00
	TOTAL DA CONSIGNAÇÃO II.....	339.900,00	322.209,00	17.691,00
	CONSIG. III — VANTAGENS			
14	Grat. de representação			
	Tesouro Nacional.....	240.000,00	240.070,60	* 70,60
15	Grat. adicional			
	Tesouro Nacional.....	3.750,00	1.875,00	1.875,00
17	Grat. represent. de gabinete			
	Cont. G. República.....	1.200.000,00	1.200.000,00	
	TOTAL DA CONSIGNAÇÃO III.....	1.443.750,00	1.441.945,60	1.804,40
	TOTAL DA VERBA 1.....	2.647.650,00	2.627.936,80	19.713,20
	VERBA 2 — MATERIAL			
	CONSIG. I — MAT. PERMANENTE			
04	Maq. motores, aparelhos etc.			
	Cont. G. República.....	50.000,00	50.000,00	
13	Móveis e art. de ornament. etc.			
	Cont. G. República.....	100.000,00	100.000,00	
	TOTAL DA CONSIGNAÇÃO I.....	150.000,00	150.000,00	
	CONSIG. II — MAT. DE CONSUMO			
17	Artigos de expediente, etc.			
	Cont. G. República.....	60.000,00	60.000,00	
19	Combust. mat. lubrificação, etc.			
	Cont. G. República.....	360.000,00	360.000,00	
28	Vestuários, uniformes, etc.			
	Cont. G. República.....	200.000,00	200.000,00	
	TOTAL DA CONSIGNAÇÃO II.....	620.000,00	620.000,00	

SUB- CONSIGNA- ÇÃO	HISTÓRICO	CRÉDITOS	DESPESA REALIZADA	SALDO DE CRÉDITO OU EXCESSO DA DESPESA *
		Cr\$	Cr\$	Cr\$
	CONSIG. III — DIV. DESPESAS			
30	Água e artigos p. limpeza, etc. Cont. G. República.....	50.000,00	50.000,00	
35	Despesas miúdas, etc. Cont. G. República.....	200.000,00	200.000,00	
37	Iluminação, força motriz e gás Cont. G. República.....	80.000,00	80.000,00	
40	Ligeiros reparos, etc. 01 — Adaptações, consertos, etc. Cont. G. República.....	50.000,00	50.000,00	
	02 — Ligeiros reparos, etc. Cont. G. República.....	40.000,00	40.000,00	
42	Telefone, telefonemas, etc. Cont. G. República.....	60.000,00	60.000,00	
	TOTAL DA CONSIGNAÇÃO III.....	480.000,00	480.000,00	
	TOTAL DA VERBA 2.....	1.250.000,00	1.250.000,00	
	VERBA 3 — SERV. E ENCARGOS			
	CONSIG. I — DIVERSOS			
28	Recepções, excursões, etc. Cont. G. República.....	100.000,00	100.000,00	
37	Manut. Palácios Presidências Cont. G. República.....	500.000,00	500.000,00	
41	Salário-família Tesouro Nacional.....	28.000,00	13.500,00	14.500,00
	TOTAL DA CONSIGNAÇÃO I.....	628.000,00	613.500,00	14.500,00
	TOTAL DA VERBA 3.....	628.000,00	613.500,00	14.500,00
	TOTAL DO ORÇAMENTO.....	4.525.650,00	4.491.436,80	34.213,20
	CRÉDITOS ADICIONAIS			
	ABERTOS ESPECIAIS			
	<i>Pessoal</i>			
	Decreto n.º 25651, de 11-10-48			
	P. ocorrer pag. gratif. adicional a José Araujo Vieira Tesouro Nacional.....	3.750,00		3.750,00
	TOTAL.....	3.750,00		3.750,00
	<i>Material</i>			
	Decreto n.º 25773, 4-11-48			
	P. atender desp. com a aquisição insígnias O. N. Merito Tesouro Nacional.....	50.000,00		50.000,00
	TOTAL.....	50.000,00		50.000,00
	TOTAL ABERTOS ESPECIAIS.....	53.750,00		53.750,00
	TOTAL CRÉDITOS ADICIONAIS.....	53.750,00		53.750,00
	TOTAL GERAL.....	4.579.400,00	4.491.436,80	87.963,20

RESUMO

HISTÓRICO	CRÉDITO Cr\$	DESPESA			SALDO DO CRÉDITO OU EXCESSO DA DESPESA * Cr\$
		PAGA Cr\$	RESTOS A PAGAR Cr\$	TOTAL Cr\$	
COM O DESDOBRAMENTO DA DESPESA CLASSIFICADA					
VERBA 1 — PESSOAL.....	2.647.650,00	2.627.936,80	—	2.627.936,80	19.713,20
VERBA 2 — MATERIAL.....	1.250.000,00	1.250.000,00	—	1.250.000,00	
VERBA 3 — SERV. E ENCARGOS.....	628.000,00	613.500,00	—	613.500,00	14.500,00
TOTAL DO ORÇAMENTO.....	4.525.650,00	4.491.436,80	—	4.491.436,80	34.213,20
Créditos Adicionais.....	53.750,00				53.750,00
TOTAL GERAL.....	4.579.400,00	4.491.436,80	—	4.491.436,80	87.963,20

DEPARTAMENTO ADMINISTRATIVO DO SERVIÇO PÚBLICO

SUB- CONSIGNA- ÇÃO	HISTÓRICO	CRÉDITOS	DESPESA REALIZADA	SALDO DO CRÉDITO OU EXCESSO DA DESPESA *
		Cr\$	Cr\$	Cr\$
	VERBA 1 — PESSOAL			
	CONSIG. I — P. PERMANENTE			
01	Pessoal permanente			
	D. F. Pernambuco.....	26.475,00	26.475,00	
	D. F. Rio G. do Sul.....	25.040,00	25.040,00	
	D. F. Minas Gerais.....	15.000,00	15.000,00	
	Tesouro Nacional.....	7.345.285,00	4.933.583,50	2.411.701,50
	TOTAL.....	7.411.800,00	5.000.098,50	2.411.701,50
	TOTAL DA CONSIGNAÇÃO I.....	7.411.800,00	5.000.098,50	2.411.701,50
	CONSIG. II — P. EXTRANUMERÁRIO			
04	Contratados			
	08 — Serviço de administração			
	Tesouro Nacional.....	108.000,00	63.425,00	44.575,00
05	Mensalistas			
	08 — Serviço de administração			
	D. F. Ceará.....	21.600,00	21.600,00	
	D. F. São Paulo.....	55.800,00	55.800,00	
	D. F. Minas Gerais.....	28.800,00	28.800,00	
	Tesouro Nacional.....	6.763.000,00	5.768.016,70	994.983,30
	TOTAL.....	6.869.200,00	5.874.216,70	994.983,30
06	Diaristas			
	08 — Serviço de administração			
	Tesouro Nacional.....	900.900,00	848.771,00	52.129,00
	TOTAL DA CONSIGNAÇÃO II.....	7.878.100,00	6.786.412,70	1.091.687,30
	CONSIG. III — VANTAGENS			
09	Funções gratificadas			
	08 — Serviço de administração			
	Tesouro Nacional.....	390.000,00	347.027,40	42.972,60
12	Grat. por serv. extraordinário			
	08 — Serviço de administração			
	Tesouro Nacional.....	80.000,00	79.999,50	0,50
	TOTAL DA CONSIGNAÇÃO III.....	470.000,00	427.026,90	42.973,10
	CONSIG. IV — INDENIZAÇÕES			
22	Ajuda de custo			
	08 — Serviço de administração			
	Tesouro Nacional.....	38.000,00	37.000,00	1.000,00
25	Diárias			
	08 — Serviço de administração			
	Tesouro Nacional.....	50.000,00	24.270,00	25.730,00
	TOTAL DA CONSIGNAÇÃO IV.....	88.000,00	61.270,00	26.730,00

SUB- CONSIGNA- ÇÃO	HISTÓRICO	CRÉDITOS	DESPESA REALIZADA	SALDO DO CRÉDITO OU EXCESSO DA DESPESA *
		Cr\$	Cr\$	Cr\$
	CONSIG. V — OUTRAS DESPESAS COM PESSOAL			
25	Substituições			
	08 — Serviço de Administração			
	Tesouro Nacional.....	10.000,00	9.586,00	414,00
	TOTAL DA CONSIGNAÇÃO V.....	10.000,00	9.586,00	414,00
	TOTAL DA VERBA 1.....	15.857.900,00	12.284.394,10	3.573.505,90
	VERBA 2 — MATERIAL			
	CONSIG. I — MAT. PERMANENTE			
03	Livros, fichas bibliograf. etc.			
	09 — Serviço de documentação			
	Deleg. Tes. Nova York.....	10.000,00	10.000,00	
	Dep. Federal Compras.....	65.000,00	65.000,00	
	TOTAL.....	75.000,00	75.000,00	
04	Maq. motores, aparelhos, etc.			
	08 — Serviço de Administração			
	Dep. Federal Compras.....	30.000,00	27.234,20	2.765,80
13	Móveis e art. de ornament. etc.			
	08 — Serviço de Administração			
	Dep. Federal Compras.....	160.000,00	159.912,50	87,50
	TOTAL DA CONSIGNAÇÃO I.....	265.000,00	262.146,70	2.853,30
	CONSIG. II — MAT. DE CONSUMO			
17	Artigos de expediente, etc.			
	08 — Serviço de Administração			
	Dep. Federal Compras.....	240.000,00	232.886,80	7.113,20
19	Combust. mat. lubrificação, etc.			
	08 — Serviço de Administração			
	Dep. Federal Compras.....	110.000,00	109.854,40	145,60
25	Matérias primas, etc.			
	08 — Serviço de Administração			
	Dep. Federal Compras.....	20.000,00	19.985,80	14,20
26	Prod. químicos, biológicos, etc.			
	08 — Serviço de Administração			
	Dep. Federal Compras.....	60.000,00	59.860,50	139,50
28	Vestuários, uniformes, etc.			
	08 — Serviço de Administração			
	Dep. Federal Compras.....	162.600,00	161.227,60	1.372,40
	TOTAL DA CONSIGNAÇÃO II.....	592.600,00	583.815,10	8.784,90
	CONSIG. III — DIV. DESPESAS			
29	Acondicion. e embalagem, etc.			
	08 — Serviço de Administração			
	Tesouro Nacional.....	50.000,00	39.658,80	10.341,20
30	Água e artigos p. limpeza, etc.			
	08 — Serviço de Administração			
	Tesouro Nacional.....	80.000,00	66.960,10	13.039,90
31	Aluguel ou arrend. imóveis, etc.			
	08 — Serviço de Administração			
	Tesouro Nacional.....	432.000,00	396.000,00	36.000,00
32	Assinat. de órgãos oficiais			
	09 — Serviço de Documentação			
	Tesouro Nacional.....	10.000,00		10.000,00
33	Assinat. de recortes, etc.			
	09 — Serviço de Documentação			
	Tesouro Nacional.....	12.000,00	12.000,00	
35	Despesas miúdas, etc.			
	08 — Serviço de Administração			
	Tesouro Nacional.....	36.000,00	27.000,00	9.000,00
35	Iluminação, força motriz e gás.....			
	08 — Serviço de Administração			
	Tesouro Nacional.....	30.000,00	23.111,70	6.888,30
38	Publicações, serv. impress. etc.			
	09 — Serviço de Documentação			
	Tesouro Nacional.....	30.000,00	29.997,00	3,00

SUB- CONSIGNA- ÇÃO	HISTÓRICO	CRÉDITOS	DESPESA	SALDO DO CRÉDITO
		Cr\$	REALIZADA	OU EXCESSO DA DESPESA *
		Cr\$	Cr\$	Cr\$
40	Ligeiros reparos, etc. 01 — Adaptações, consertos, etc. 08 — Serviço de Administração			
	Tesouro Nacional.....	100.000,00	93.771,50	6.228,50
02	Ligeiros reparos, etc. 08 — Serviço de Administração			
	Tesouro Nacional.....	30.000,00	1.900,00	28.100,00
41	Passagens, transp. pessoal, etc. 08 — Serviço de Administração			
	Tesouro Nacional.....	70.000,00	47.215,10	22.784,90
42	Telefone, telefonemas, etc. 08 — Serviço de Administração			
	D. F. São Paulo.....	3.600,00	1.618,80	1.981,20
	Tesouro Nacional.....	76.400,00	73.486,80	2.913,20
	TOTAL.....	80.000,00	75.105,60	4.894,40
	TOTAL DA CONSIGNAÇÃO III.....	960.000,00	812.719,80	147.280,20
	TOTAL DA VERBA 2.....	1.817.600,00	1.658.681,60	158.918,40
	VERBA 3 — SERV. E ENCARGOS			
	CONSIG. I — DIVERSOS			
02	Seleção, aperf. esp. de pessoal 01 — Divisão de seleção, etc. A — Desp. qualquer natureza, etc.			
	D. F. Amazonas.....	5.000,00	5.000,00	
	D. F. Pará.....	20.000,00	19.968,50	31,50
	D. F. Maranhão.....	5.000,00	500,00	4.500,00
	D. F. Piauí.....	500,00	500,00	
	D. F. Rio G. do Norte.....	5.000,00	4.960,00	40,00
	D. F. Paraíba.....	5.000,00	2.990,00	2.010,00
	D. F. Pernambuco.....	24.000,00	22.776,20	1.223,80
	D. F. Alagoas.....	5.000,00	860,00	4.140,00
	D. F. Sergipe.....	5.000,00	1.480,00	3.520,00
	D. F. Bahia.....	24.000,00	5.218,00	18.782,00
	D. F. Espírito Santo.....	5.000,00		5.000,00
	D. F. São Paulo.....	60.000,00	59.814,80	185,20
	D. F. Paraná.....	5.000,00	1.050,00	3.950,00
	D. F. Santa Catarina.....	5.000,00	240,00	4.760,00
	D. F. Rio G. do Sul.....	24.000,00	20.714,20	3.285,80
	D. F. Minas Gerais.....	24.000,00	23.906,90	93,10
	D. F. Goiás.....	5.000,00	2.239,00	2.761,00
	D. F. Mato Grosso.....	5.000,00	2.760,00	2.240,00
	Tesouro Nacional.....	768.500,00	716.846,60	51.653,30
	TOTAL.....	1.000.000,00	891.824,20	108.175,80
	B — Desp. qualquer natureza, etc.			
	D. F. Minas Gerais.....	10.000,00	10.000,00	
	Tesouro Nacional.....	590.000,00	575.890,00	14.110,00
	TOTAL.....	600.000,00	585.890,00	14.110,00
06	Auxílios, contrib. e subvenções 01 — Auxílios 05 — Div. de orçamento, etc. A — Ass. Brasileira de Normas Técnicas, etc.			
	Tesouro Nacional.....	100.000,00	114.064,00	* 14.064,00
28	Recepções, excursões, etc. 01 — Divisão de seleção, etc.			
	Tesouro Nacional.....	15.000,00	5.388,00	9.612,00
41	Salário-família 08 — Serv. de Administração			
	D. F. São Paulo.....	600,00		600,00
	D. F. Rio G. do Sul.....	500,00	500,00	
	Tesouro Nacional.....	148.900,00	146.250,00	2.650,00
	TOTAL.....	150.000,00	146.750,00	3.250,00

SUB- CONSIGNA- ÇÃO	HISTÓRICO	CRÉDITOS	DESPESA REALIZADA	SALDO DO CRÉDITO OU EXCESSO DA DESPESA *
		Cr\$	Cr\$	Cr\$
44	Custeio de publicações 09 — Serviço de Documentação A — Custeio Revista Serviço Público, etc. Tesouro Nacional.....	500.000,00	500.000,00	
	TOTAL DA CONSIGNAÇÃO I.....	2.365.000,00	2.243.916,20	121.083,80
	TOTAL DA VERBA 3.....	2.365.000,00	2.243.916,20	121.083,80
	TOTAL GERAL.....	20.040.500,00	16.186.991,90	3.853.508,10

RESUMO

HISTÓRICO	CRÉDITO Cr\$	DESPESA			SALDO DO CRÉDITO OU EXCESSO DA DESPESA * Cr\$
		PAGA Cr\$	RESTOS A PAGAR Cr\$	TOTAL Cr\$	
COM O DESDOBRAMENTO DA DESPESA CLASSIFICADA					
VERBA 1 — PESSOAL.....	15.857.900,00	12.278.839,30	5.554,80	12.284.394,10	3.573.505,90
VERBA 2 — MATERIAL.....	1.817.600,00	1.538.539,00	120.142,60	1.658.681,60	158.918,40
VERBA 3 — SERV. E ENCARGOS.....	2.365.000,00	2.136.075,60	107.840,60	2.243.916,20	121.083,80
TOTAL DO ORÇAMENTO.....	20.040.500,00	15.953.453,90	233.538,00	16.186.991,90	3.853.508,10
TOTAL GERAL.....	20.040.500,00	15.953.453,90	233.538,00	16.186.991,90	3.853.508,10

INSTITUTO BRASILEIRO DE GEOGRAFIA E ESTATÍSTICA

SUB- CONSIGNA- ÇÃO	HISTÓRICO	CRÉDITOS	DESPESA REALIZADA	SALDO DO CRÉDITO OU EXCESSO DA DESPESA *
		Cr\$	Cr\$	Cr\$
	VERBA 3 — SERV. E ENCARGOS			
	CONSIG. I — DIVERSOS			
06	Auxílios, contrib. e subvenções			
	01 — Auxílios			
	A — Aux. ser concedido, etc.			
	A — Ao Conselho Nacional de Estatística, etc.			
	Cont. G. República.....	10.640.000,00	10.640.000,00	
	B — Ao Conselho Nacional de Geografia, etc.			
	Cont. G. República.....	15.214.500,00	15.214.500,00	
	C — Para o recenseamento Geral da Repú- blica			
	Cont. G. República.....	5.960.000,00	5.960.000,00	
	TOTAL DA CONSIGNAÇÃO I.....	31.814.500,00	31.814.500,00	
	TOTAL DA VERBA 3.....	31.815.450,00	31.814.500,00	
	TOTAL GERAL.....	31.814.500,00	31.814.500,00	

RESUMO

HISTÓRICO	CRÉDITO	DESPESA			SALDO DO CRÉDITO OU EXCESSO DA DESPESA *
		PAGA	RESTOS A PAGAR	TOTAL	
	Cr\$	Cr\$	Cr\$	Cr\$	Cr\$
COM O DESDOBRAMENTO DA DESPESA CLASSIFICADA:					
VERBA 3 — SERV. E ENCARGOS.....	31.814.500,00	31.814.500,00	—	31.814.500,00	—
TOTAL DO ORÇAMENTO.....	31.814.500,00	31.814.500,00	—	31.814.500,00	—
TOTAL GERAL.....	31.814.500,00	31.814.500,00	—	31.814.500,00	—

CONSELHO FEDERAL DE COMÉRCIO EXTERIÓR

SUB- CONSIGNA- ÇÃO	HISTÓRICO	CRÉDITOS	DESPESA REALIZADA	SALDO DO CRÉDITO OU EXCESSO DA DESPESA *
		Cr\$	Cr\$	Cr\$
	VERBA 1 — PESSOAL			
	CONSIG. II — P. EXTRANUMERÁRIO			
05	Mensalistas			
	D. F. Pará.....	11.400,00	11.400,00	
	D. F. Pernambuco.....	14.400,00	14.400,00	
	D. F. Bahia.....	13.200,00	13.200,00	
	D. F. São Paulo.....	354.600,00	345.906,30	8.693,70
	D. F. Rio G. do Sul.....	21.600,00	21.600,00	
	Tesouro Nacional.....	1.675.800,00	1.195.084,80	480.715,20
	TOTAL.....	2.091.000,00	1.601.591,10	489.408,90
06	Diaristas			
	D. F. São Paulo.....	10.800,00	9.864,00	936,00
	D. F. Rio G. do Sul.....	11.400,00	11.400,00	
	Tesouro Nacional.....	329.400,00	324.234,00	5.166,00
	TOTAL.....	351.600,00	345.498,00	6.102,00
	TOTAL DA CONSIGNAÇÃO II.....	2.442.600,00	1.947.089,10	495.510,90
	CONSIG. III — VANTAGENS			
09	Funções gratificadas			
	Tesouro Nacional.....	52.800,00	51.313,30	1.486,70
12	Grat. por serv. extraordinário			
	Tesouro Nacional.....	10.000,00		10.000,00
14	Grat. de representação			
	Tesouro Nacional.....	165.600,00	148.380,50	17.219,50
17	Grat. represent. de gabinete			
	Tesouro Nacional.....	50.000,00	50.000,00	
	TOTAL DA CONSIGNAÇÃO III.....	278.400,00	249.693,80	28.706,20
	CONSIG. IV — INDENIZAÇÕES			
22	Ajuda de custo			
	Tesouro Nacional.....	6.000,00	3.250,00	2.750,00
23	Diárias			
	Tesouro Nacional.....	10.000,00	4.160,00	5.840,00
	TOTAL DA CONSIGNAÇÃO IV.....	16.000,00	7.410,00	8.590,00
	TOTAL DA VERBA 1.....	2.737.000,00	2.204.192,90	532.807,10
	VERBA 2 — MATERIAL			
	CONSIG. I — MAT. PERMANENTE			
03	Livros, fichas bibliograf. etc.			
	Dep. Federal Compras.....	25.000,00		25.000,00
	TOTAL DA CONSIGNAÇÃO I.....	25.000,00		25.000,00

SUB- CONSIGNA- ÇÃO	HISTÓRICO	CRÉDITOS Cr\$	DESPESA REALIZADA Cr\$	SALDO DO CRÉDITO OU EXCESSO DA DESPESA * Cr\$
	CONSIG. II — MAT. DE CONSUMO			
17	Artigos de expediente, etc. Dep. Federal Compras.....	70.000,00	67.665,20	2.334,80
19	Combust. mat. lubrificação etc. Dep. Federal Compras.....	10.000,00	9.128,50	871,50
28	Vestuários, uniformes etc. Dep. Federal Compras.....	25.000,00	23.297,00	1.703,00
	TOTAL DA CONSIGNAÇÃO II.....	105.000,00	100.090,70	4.909,30
	CONSIG. III — DIV. DESPESAS			
30	Água e artigos p. limpeza etc. Tesouro Nacional.....	10.000,00	10.000,00	
31	Aluguel ou arrend. imóveis etc. Tesouro Nacional.....	174.000,00	18.720,00	155.280,00
32	Assinat. de órgãos oficiais Tesouro Nacional.....	500,00	490,00	10,00
33	Assinat. de recortes etc. Tesouro Nacional.....	6.500,00	6.500,00	
35	Despesas miúdas etc. Tesouro Nacional.....	12.000,00	12.000,00	
37	Iluminação, força motriz e gás. Tesouro Nacional.....	18.000,00	16.156,60	1.843,40
38	Publicações, serv. impress. etc. Tesouro Nacional.....	55.000,00	55.000,00	
40	Ligeiros reparos, etc. 01 — Adaptações, consertos etc. Tesouro Nacional.....	10.000,00	10.000,00	
	02 — Ligeiros reparos, etc. Tesouro Nacional.....	15.000,00	15.000,00	
41	Passagens, transp. pessoal, etc. Tesouro Nacional.....	10.000,00	3.770,80	6.229,20
42	Telefone, telefonemas, etc. Tesouro Nacional.....	22.000,00	21.997,90	2,10
	TOTAL DA CONSIGNAÇÃO III.....	333.000,00	169.635,30	163.364,70
	TOTAL DA VERBA 2.....	463.000,00	269.726,00	193.274,00
	VERBA 3 — SERV. E ENCARGOS			
	CONSIG. I — DIVERSOS			
41	Salário-família Tesouro Nacional.....	50.000,00	32.550,00	17.450,00
53	Instalação e manutenção de setores, serviços e controles Tesouro Nacional.....	50.000,00	50.000,00	
	TOTAL DA CONSIGNAÇÃO I.....	100.000,00	82.550,00	17.450,00
	TOTAL DA VERBA 3.....	100.000,00	82.550,00	17.450,00
	VERBA 5 — EVENTUAIS			
	CONSIG. I — DIVERSOS			
01	Despesas imprevistas, etc. Tesouro Nacional.....	10.000,00		10.000,00
	TOTAL DA CONSIGNAÇÃO I.....	10.000,00		10.000,00
	TOTAL DA VERBA 5.....	10.000,00		10.000,00
	TOTAL GERAL.....	3.310.000,00	2.556.468,90	753.531,10

RESUMO

HISTÓRICO	CRÉDITO Cr\$	DESPESA			SALDO DO CRÉDITO OU EXCESSO DA DESPESA * Cr\$
		PAGA Cr\$	RESTOS A PAGAR Cr\$	TOTAL Cr\$	
COM O DESDOBRAMENTO DA DESPESA CLASSIFICADA					
VERBA 1 — PESSOAL.....	2.737.000,00	2.202.986,40	1.206,50	2.204.192,90	532.807,10
VERBA 2 — MATERIAL.....	463.000,00	206.350,00	63.376,00	269.726,00	193.274,00
VERBA 3 — SERV. E ENCARGOS.....	100.000,00	82.350,00	200,00	82.550,00	17.450,00
VERBA 5 — EVENTUAIS.....	10.000,00				10.000,00
TOTAL DO ORÇAMENTO.....	3.310.000,00	2.491.686,40	64.782,50	2.556.468,90	753.531,10
TOTAL GERAL.....	3.310.000,00	2.491.686,40	64.782,50	2.556.468,90	753.531,10

CONSELHO DE IMIGRAÇÃO E COLONIZAÇÃO

SUB- CONSIGNA- ÇÃO	HISTÓRICO	CRÉDITOS	DESPESA REALIZADA	SALDO DE CRÉDITO OU EXCESSO DA DESPESA *
		Cr\$	Cr\$	Cr\$
	VERBA 1 — PESSOAL			
	CONSIG. II — P. EXTRANUMERÁRIO			
05	Mensalistas Tesouro Nacional.....	224.400,00	206.019,60	18.380,40
06	Diaristas Tesouro Nacional.....	105.900,00	105.737,00	163,00
	TOTAL DA CONSIGNAÇÃO II.....	330.300,00	311.756,60	18.543,40
	CONSIG. III — VANTAGENS			
09	Funções gratificadas Tesouro Nacional.....	21.600,00	21.600,00	
12	Grat. por serv. extraordinário Tesouro Nacional.....	10.000,00	9.929,00	71,00
14	Grat. de representação Tesouro Nacional.....	400.000,00	278.800,00	121.200,00
	TOTAL DA CONSIGNAÇÃO III.....	431.600,00	310.329,00	121.271,00
	CONSIG. IV — INDENIZAÇÕES			
22	Ajuda de custo Tesouro Nacional.....	40.000,00		40.000,00
23	Diárias Tesouro Nacional.....	15.000,00	1.700,00	13.300,00
	TOTAL DA CONSIGNAÇÃO IV.....	55.000,00	1.700,00	53.300,00
	TOTAL DA VERBA 1.....	816.900,00	623.785,60	193.114,40
	VERBA 2 — MATERIAL			
	CONSIG. I — MAT. PERMANENTE			
03	Livros, fichas bibliograf. etc. Dep. Federal Compras.....	15.000,00	15.000,00	
13	Móveis e art. de ornament. etc. Dep. Federal Compras.....	20.000,00	20.000,00	
	TOTAL DA CONSIGNAÇÃO I.....	35.000,00	35.000,00	
	CONSIG. II — MAT. DE CONSUMO			
17	Artigos de expediente, etc. Dep. Federal de Compras.....	20.000,00	20.000,00	
28	Vestuários, uniformes, etc. Dep. Federal Compras.....	20.000,00	20.000,00	
	TOTAL DA CONSIGNAÇÃO II.....	40.000,00	40.000,00	

SUB- CONSIGNA- ÇÃO	HISTÓRICO	CRÉDITOS	DESPESA REALIZADA	SALDO DO CRÉDITO OU EXCESSO DA DESPESA *
		Cr\$	Cr\$	Cr\$
	CONSIG. III — DIV. DESPESAS			
30	Agua e artigos p. limpeza, etc. Tesouro Nacional.....	15.000,00	15.000,00	
32	Assinat. de órgãos oficiais Tesouro Nacional.....	350,00	350,00	
33	Assinat. de récores etc. Tesouro Nacional.....	3.300,00	3.300,00	
35	Despesas miúdas etc. Tesouro Nacional.....	7.200,00	7.200,00	
38	Publicações, serv. impresso etc. Tesouro Nacional.....	8.500,00	8.500,00	
40	Ligeiros reparos, etc. 01 — Adaptações, consertos etc. Tesouro Nacional.....	8.500,00	8.500,00	
41	Passagens, transp. pessoal, etc. Tesouro Nacional.....	80.000,00	342,80	79.657,20
42	Telefone, telefonemas, etc. Tesouro Nacional.....	10.000,00	5.131,40	4.868,60
	TOTAL DA CONSIGNAÇÃO III.....	132.850,00	48.324,20	84.525,80
	TOTAL DA VERBA 2.....	207.850,00	123.324,20	84.525,80
	VERBA 3 — SERV. E ENCARGOS			
	CONSIG. I — DIVERSOS			
28	Recepções, excursões, etc. Tesouro Nacional.....	50.000,00	43.653,80	6.346,20
39	Transporte trabalhadores, etc. Tesouro Nacional.....	2.000.000,00		2.000.000,00
41	Salário-família Tesouro Nacional.....	5.000,00	3.850,00	1.150,00
44	Custeio de publicações A — Custeio revist. imigração e coloniza- ção, etc. Tesouro Nacional.....	100.000,00	38.000,00	62.000,00
	TOTAL DA CONSIGNAÇÃO I.....	2.155.000,00	85.503,80	2.069.496,20
	TOTAL DA VERBA 3.....	2.155.000,00	85.503,80	2.069.496,20
	TOTAL GERAL.....	3.179.750,00	832.613,60	2.347.136,40

RESUMO

HISTÓRICO	CRÉDITO Cr\$	DESPESA			SALDO DO CRÉDITO OU EXCESSO DA DESPESA * Cr\$
		PAGA Cr\$	RESTOS A PAGAR Cr\$	TOTAL Cr\$	
COM O DESDOBRAMENTO DA DESPESA CLASSIFICADA					
VERBA 1 — PESSOAL.....	816.900,00	623.785,60		623.785,60	193.114,40
VERBA 2 — MATERIAL.....	207.850,00	121.133,30	2.190,90	123.324,20	84.525,80
VERBA 3 — SERV. E ENCARGOS.....	2.155.000,00	85.503,80		85.503,80	2.069.496,20
TOTAL DO ORÇAMENTO.....	3.179.750,00	830.422,70	2.190,90	832.613,60	2.347.136,40
TOTAL GERAL.....	3.179.750,00	830.422,70	2.190,90	832.613,60	2.347.136,40

CONSELHO NACIONAL DE ÁGUAS E ENERGIA ELÉTRICA

SUB- CONSIGNA- ÇÃO	HISTÓRICO	CRÉDITOS	DESPESA REALIZADA	SALDO DO CRÉDITO OU EXCESSO DA DESPESA *
		Cr\$	Cr\$	Cr\$
	VERBA 1 — PESSOAL			
	CONSIG. I — P. PERMANENTE			
01	Pessoal permanente			
	Tesouro Nacional.....	388.800,00	375.115,30	13.684,70
	TOTAL DA CONSIGNAÇÃO I.....	388.800,00	375.115,30	13.684,70
	CONSIG. II — P. EXTRANUMERÁRIO			
05	Mensalistas			
	Tesouro Nacional.....	666.000,00	593.678,00	72.322,00
06	Diaristas			
	Tesouro Nacional.....	88.500,00	75.075,80	13.424,20
	TOTAL DA CONSIGNAÇÃO II.....	754.500,00	668.753,80	85.746,20
	CONSIG. III — VANTAGENS			
09	Funções gratificadas			
	Tesouro Nacional.....	22.800,00	22.175,80	624,20
12	Grat. por serv. extraordinário			
	Tesouro Nacional.....	5.000,00	4.995,90	4,10
14	Grat. de representação			
	Tesouro Nacional.....	184.800,00	179.600,00	5.200,00
	TOTAL DA CONSIGNAÇÃO III.....	212.600,00	206.771,70	5.828,30
	CONSIG. IV — INDENIZAÇÕES			
22	Ajuda de custo			
	Tesouro Nacional.....	12.000,00	4.860,00	7.140,00
23	Diárias			
	Tesouro Nacional.....	15.000,00	7.040,00	7.960,00
	TOTAL DA CONSIGNAÇÃO IV.....	27.000,00	11.900,00	15.100,00
	CONSIG. V — OUTRAS DESPESAS COM PESSOAL			
25	Substituições			
	Tesouro Nacional.....	2.400,00		2.400,00
	TOTAL DA CONSIGNAÇÃO V.....	2.400,00		2.400,00
	TOTAL DA VERBA 1.....	1.385.300,00	1.262.540,80	122.759,20
	VERBA 2 — MATERIAL			
	CONSIG. I — MAT. PERMANENTE			
03	Livros, fichas bibliograf. etc.			
	Dep. Federal Compras.....	10.000,00	10.000,00	
13	Móveis e art. de ornament. etc.			
	Dep. Federal Compras.....	30.000,00	28.873,20	1.126,80
	TOTAL DA CONSIGNAÇÃO I.....	40.000,00	38.873,20	1.126,80

SUB- CONSIGNA- ÇÃO	HISTÓRICO	CRÉDITOS	DESPESA REALIZADA	SALDO DO CRÉDITO OU EXCESSO DA DESPESA *
		Cr\$	Cr\$	Cr\$
	CONSIG. II — MAT. DE CONSUMO			
17	Artigos de expediente, etc. Dep. Federal Compras.....	25.000,00	22.586,70	2.413,30
19	Combust. mat. lubrificação etc. Dep. Federal Compras.....	14.000,00	13.978,90	21,10
28	Vestuários, uniformes etc. Dep. Federal Compras.....	14.000,00	13.615,90	384,10
	TOTAL DA CONSIGNAÇÃO II.....	53.000,00	50.181,50	2.818,50
	CONSIG. III — DIV. DESPESAS			
30	Água e artigos p. limpeza etc. Tesouro Nacional.....	12.000,00	12.000,00	
31	Aluguel ou arrend. imóveis etc. Tesouro Nacional.....	121.500,00	121.500,00	
32	Assinat. de órgãos oficiais Tesouro Nacional.....	700,00	630,00	70,00
33	Assinat. de recortes etc. Tesouro Nacional.....	2.700,00	2.700,00	
35	Despesas miúdas etc. Tesouro Nacional.....	4.800,00	4.800,00	
37	Iluminação, força motriz e gás Tesouro Nacional.....	6.500,00	5.985,10	514,90
38	Publicações, serv. impress. etc. Tesouro Nacional.....	98.000,00	68.000,00	30.000,00
40	Ligeiros reparos, etc. 01 — Adaptação e consertos, etc. Tesouro Nacional.....	12.000,00	12.000,00	
	02 — Ligeiros reparos, etc. Tesouro Nacional.....	8.000,00	8.000,00	
41	Passagens, transp. pessoal, etc. Tesouro Nacional.....	20.000,00	17.770,10	2.229,90
42	Telefone, telefonemas, etc. Tesouro Nacional.....	5.000,00	4.992,20	7,80
	TOTAL DA CONSIGNAÇÃO III.....	291.200,00	258.377,40	32.822,60
	TOTAL DA VERBA 2.....	384.200,00	347.432,10	36.767,90
	VERBA 3 — SERV. E ENCARGOS			
	CONSIG. I — DIVERSOS			
41	Salário-família Tesouro Nacional.....	16.000,00	19.700,00	* 3.700,00
	TOTAL DA CONSIGNAÇÃO I.....	16.000,00	19.700,00	* 3.700,00
	TOTAL DA VERBA 3.....	16.000,00	19.700,00	* 3.700,00
	VERBA 5 — EVENTUAIS			
	CONSIG. I — DIVERSOS			
01	Despesas imprevistas, etc. Tesouro Nacional.....	10.000,00	2.120,00	7.880,00
	TOTAL DA CONSIGNAÇÃO I.....	10.000,00	2.120,00	7.880,00
	TOTAL DA VERBA 5.....	10.000,00	2.120,00	7.880,00
	TOTAL GERAL.....	1.795.500,00	1.631.792,90	163.707,10

RESUMO

HISTÓRICO	CRÉDITO Cr\$	D E S P E S A			SALDO DO CRÉDITO OU EXCESSO DA DESPESA * Cr\$
		PAGA ●	RESTOS A PAGAR	TOTAL	
		Cr\$	Cr\$	Cr\$	
COM O DESDOBRAMENTO DA DESPESA CLASSIFICADA					
VERBA 1 — PESSOAL.....	1.385.300,00	1.262.148,90	391,90	1.262.540,80	122.759,20
VERBA 2 — MATERIAL.....	384.200,00	307.651,50	39.780,60	347.432,10	36.767,90
VERBA 3 — SERV. E ENCARGOS.....	16.000,00	16.000,00	3.700,00	19.700,00	3.700,00
VERBA 5 — EVENTUAIS.....	10.000,00		2.120,00	2.120,00	7.880,00
TOTAL DO ORÇAMENTO.....	1.795.500,00	1.585.800,40	45.992,50	1.631.792,90	163.707,10
TOTAL GERAL.....	1.795.500,00	1.585.800,40	45.992,50	1.631.792,90	163.707,10

CONSELHO NACIONAL DO PETRÓLEO

SUB- CONSIGNA- ÇÃO	HISTÓRICO	CRÉDITOS Cr\$	DESPESA REALIZADA Cr\$	SALDO DO CRÉDITO OU EXCESSO DA DESPESA * Cr\$
	VERBA 1 — PESSOAL			
	CONSIG. I — P. PERMANENTE			
01	Pessoal permanente			
	01 — Comissão executiva			
	Cont. G. República.....	279.000,00	216.750,00	62.250,00
	TOTAL DA CONSIGNAÇÃO I.....	279.000,00	216.750,00	62.250,00
	CONSIG. III — VANTAGENS			
14	Grat. de representação			
	A — Aos membros cons. etc.			
	Cont. G. República.....	72.000,00	57.400,00	14.600,00
	TOTAL DA CONSIGNAÇÃO III.....	72.000,00	57.400,00	14.600,00
	TOTAL DA VERBA 1.....	351.000,00	274.150,00	76.850,00
	VERBA 3 — SERV. E ENCARGOS			
	CONSIG. I — DIVERSOS			
36	Serv. contratuais			
	Cont. G. República.....	12.890.000,00	12.730.366,40	159.633,60
41	Salário-família			
	Cont. G. República.....	3.000,00	250,00	2.750,00
50	Serviços de sondagem			
	A — Para despesas, etc.			
	Cont. G. República.....	20.000.000,00	20.000.000,00	
	B — Para desp. qualquer, etc.			
	Cont. G. República.....	55.660.000,00	54.135.594,80	1.524.405,20
	TOTAL DA CONSIGNAÇÃO I.....	88.553.000,00	86.866.211,20	1.686.788,80
	TOTAL DA VERBA 3.....	88.553.000,00	86.866.211,20	1.686.788,80
	VERBA 4 — OBRAS, EQUIPAMENTOS E AQUISIÇÃO DE IMÓVEIS			
	CONSIG. IX — DISPONIBILIDADES			
18	Disponibilidade p. despesa, etc.			
	Cont. G. República.....	20.600.000,00	20.600.000,00	
	TOTAL DA VERBA 4.....	20.600.000,00	20.600.000,00	
	TOTAL GERAL.....	109.504.000,00	107.740.361,20	1.763.638,80

RESUMO

HISTÓRICO	CRÉDITO Cr\$	DESPESA			SALDO DO CRÉDITO OU EXCESSO DA DESPESA * Cr\$
		PAGA	RESTOS A PAGAR	TOTAL	
		Cr\$	Cr\$	Cr\$	
COM O DESDOBRAMENTO DA DESPESA CLASSIFICADA					
VERBA 1 — PESSOAL.....	351.000,00	274.150,00	—	274.150,00	76.850,00
VERBA 3 — SERV. E ENCARGOS.....	88.553.000,00	86.866.211,20	—	86.866.211,20	1.686.788,80
VERBA 4 — OBRAS, DESAPR. E AQUISIÇÃO DE IMÓVEIS.....	20.600.000,00	20.600.000,00	—	20.600.000,00	
TOTAL DO ORÇAMENTO.....	109.504.000,00	107.740.361,20	—	107.740.361,20	1.763.638,80
TOTAL GERAL....	109.504.000,00	107.740.361,20	—	107.740.361,20	1.763.638,80

CONSELHO DE SEGURANÇA NACIONAL

SUB- CONSIGNA- ÇÃO	HISTÓRICO	CRÉDITOS Cr\$	DESPESA REALIZADA Cr\$	SALDO DO CRÉDITO OU EXCESSO DA DESPESA * Cr\$
	VERBA 1 — PESSOAL			
	CONSIG. I — P. PERMANENTE			
01	Pessoal permanente			
	02 — Com. Esp. Faixa Fronteiras			
	Tesouro Nacional.....	46.800,00	46.800,00	
	TOTAL DA CONSIGNAÇÃO I.....	46.800,00	46.800,00	
	CONSIG. II — P. EXTRANUMERÁRIO			
05	Mensalistas			
	02 — Com. Esp. Faixa Fronteiras			
	Tesouro Nacional.....	195.000,00	195.000,00	
06	Diaristas			
	02 — Comp. Esp. Faixa Fronteiras			
	Tesouro Nacional.....	72.300,00	73.007,00	* 707,00
	TOTAL DA CONSIGNAÇÃO II.....	267.300,00	268.007,00	* 707,00
	CONSIG. III — VANTAGENS			
14	Grat. de representação			
	02 — Com. Esp. Faixa Fronteiras			
	Tesouro Nacional.....	84.000,00	83.800,00	200,00
17	Grat. Represent. de Gabinete			
	01 — Secretaria Geral			
	Cont. G. República.....	277.200,00	183.333,90	93.866,10
	TOTAL DA CONSIGNAÇÃO III.....	361.200,00	267.133,90	94.066,10
	TOTAL DA VERBA 1.....	675.300,00	581.940,90	93.359,10
	VERBA 2 — MATERIAL			
	CONSIG. I — MAT. PERMANENTE			
03	Livros, fichas bibliograf. etc.			
	02 — Com. Esp. Faixa Fronteiras			
	Dep. Federal Compras.....	3.000,00	3.000,00	
13	Móveis e art. de ornament. etc.			
	02 — Com. Esp. Faixa Fronteiras			
	Dep. Federal Compras.....	1.500,00	1.500,00	
	TOTAL DA CONSIGNAÇÃO I.....	4.500,00	4.500,00	
	CONSIG. II — MAT. DE CONSUMO			
17	Artigos de expediente, etc.			
	01 — Secretaria Geral			
	Cont. G. República.....	15.000,00	15.000,00	
	02 — Com. Esp. Faixa Fronteiras			
	Dep. Federal Compras.....	8.000,00	8.000,00	
28	Vestuários, uniformes etc.			
	02 — Com. Esp. Faixa Fronteiras			
	Dep. Federal Compras.....	5.000,00	5.000,00	
	TOTAL DA CONSIGNAÇÃO II.....	28.000,00	28.000,00	

SUB- CONSIGNA- ÇÃO	HISTÓRICO	CRÉDITOS	DESPESA REALIZADA	SALDO DO CRÉDITO OU EXCESSO DA DESPESA *
		Cr\$	Cr\$	Cr\$
	CONSIG. III — DIV. DESPESAS			
30	Água e artigos p. limpeza etc.			
	01 — Secretaria Geral			
	Cont. G. República.....	5.000,00	5.000,00	
	02 — Com. Esp. Faixa Fronteiras			
	Tesouro Nacional.....	5.000,00	5.000,00	
32	Assinat. de órgãos oficiais			
	01 — Secretaria Geral			
	Cont. G. República.....	300,00	280,00	20,00
	02 — Com. Esp. Faixa Fronteiras			
	Tesouro Nacional.....	140,00	58,70	81,30
35	Despesas miúdas etc.			
	01 — Secretaria Geral			
	Cont. G. República.....	1.000,00	909,70	90,30
38	Publicações, serv. impress. etc.			
	01 — Secretaria Geral			
	Cont. G. República.....	3.000,00	2.921,40	78,60
	02 — Com. Esp. Faixa Fronteiras			
	Tesouro Nacional.....	6.000,00	4.276,00	1.724,00
40	Ligeiros reparos, etc.			
	01 — Adaptações, consertos etc.			
	01 — Secretaria Geral			
	Cont. G. República.....	3.000,00	3.000,00	
	02 — Com. Esp. Faixa Fronteiras			
	Tesouro Nacional.....	3.000,00	2.100,00	900,00
42	Telefone, telefonemas, etc.			
	01 — Secretaria Geral			
	Cont. G. República.....	1.800,00	1.493,20	306,80
	02 — Com. Esp. Faixa Fronteiras			
	Tesouro Nacional.....	1.800,00	1.224,30	575,70
	TOTAL DA CONSIGNAÇÃO III.....	30.040,00	26.263,30	3.776,70
	TOTAL DA VERBA 2.....	62.540,00	58.763,30	3.776,70
	VERBA 3 — SERV. E ENCARGOS			
	CONSIG. I — DIVERSOS			
12	Diligencias, investigações, etc.			
	02 — Com. Esp. Faixa Fronteiras			
	Tesouro Nacional.....	75.000,00	18.750,00	56.250,00
41	Salário-Família			
	02 — Com. Esp. Faixa Fronteiras			
	Tesouro Nacional.....	12.000,00	11.550,00	450,00
	TOTAL DA CONSIGNAÇÃO I.....	87.000,00	30.300,00	56.700,00
	TOTAL DA VERBA 3.....	87.000,00	30.300,00	56.700,00
	TOTAL GERAL.....	824.840,00	671.004,20	153.835,80

RESUMO

HISTÓRICO	CRÉDITO	DESPESA			SALDO DO CRÉDITO OU EXCESSO DA DESPESA *
		PAGA	RESTOS A PAGAR	TOTAL	
	Cr\$	Cr\$	Cr\$	Cr\$	Cr\$
COM O DESDOBRAMENTO DA DESPESA CLASSIFICADA					
VERBA 1 — PESSOAL.....	675.300,00	581.940,90	—	581.940,90	93.359,10
VERBA 2 — MATERIAL.....	62.540,00	58.763,30	—	58.763,30	3.776,70
VERBA 3 — SERV. E ENCARGOS.....	87.000,00	30.300,00	—	30.300,00	56.700,00
TOTAL DO ORÇAMENTO.....	824.840,00	671.004,20	—	671.004,20	153.835,80
TOTAL GERAL.....	824.840,00	671.004,20	—	671.004,20	153.835,80

COMISSÃO DE READAPTAÇÃO DOS INCAPAZES DAS FORÇAS ARMADAS

SUB- CONSIGNA- ÇÃO	HISTÓRICO	CRÉDITOS Cr\$	DESPESA REALIZADA Cr\$	SALDO DO CRÉDITO OU EXCESSO DA DESPESA * Cr\$
	VERBA 1 — PESSOAL			
	CONSIG. II — P. EXTRANUMÉRARIO			
04	Contratados Cont. G. República.....	57.600,00	57.600,00	
05	Mensalistas Cont. G. República.....	99.600,00	99.600,00	
06	Diaristas Cont. G. República.....	519.600,00	519.600,00	
	TOTAL DA CONSIGNAÇÃO II.....	676.800,00	676.800,00	
	CONSIG. III — VANTAGENS			
09	Funções gratificadas Cont. G. República.....	22.800,00	22.800,00	
12	Grat. por serv. extraordinário Cont. G. República.....	10.000,00	10.000,00	
	TOTAL DA CONSIGNAÇÃO III.....	32.800,00	32.800,00	
	CONSIG. IV — INDENIZAÇÕES			
22	Ajuda de custo Cont. G. República.....	25.000,00	25.000,00	
23	Diarias Cont. G. República.....	20.000,00	20.000,00	
	TOTAL DA CONSIGNAÇÃO IV.....	45.000,00	45.000,00	
	TOTAL DA VERBA 1.....	754.600,00	754.600,00	
	VERBA 2 — MATERIAL			
	CONSIG. I — MAT. PERMANENTE			
02	Automóveis de passageiros, etc. 02 — Auto-caminhões, etc. Cont. G. República.....	30.000,00	30.000,00	
03	Livros, fichas bibliográficas, etc. Cont. G. República.....	10.000,00	10.000,00	
04	Maq. motores, aparelhos, etc. Cont. G. República.....	225.000,00	225.000,00	
13	Móveis e art. de ornament. etc. Cont. G. República.....	70.000,00	70.000,00	
	TOTAL DA CONSIGNAÇÃO I.....	335.000,00	335.000,00	
	CONSIG. II — MAT. DE CONSUMO			
17	Artigos de expedição, etc. Cont. G. República.....	20.000,00	20.000,00	
19	Combust. mat. lubrificação, etc. Cont. G. República.....	36.000,00	36.000,00	
22	Gen. de aliment. e de dieta, etc. Cont. G. República.....	1.280.000,00	1.280.000,00	
25	Matérias primas, etc. Cont. G. República.....	20.000,00	20.000,00	

SUB- CONSIGNA- ÇÃO	HISTÓRICO	CRÉDITOS	DESPESA REALIZADA	SALDO DO CRÉDITO OU EXCESSO DA DESPESA *
		Cr\$	Cr\$	Cr\$
26	Prod. químicos, biológicos, etc. Cont. G. República.....	60.000,00	60.000,00	
28	Vestuários, uniformes, etc. Cont. G. República.....	200.000,00	200.000,00	
	TOTAL DA CONSIGNAÇÃO II.....	1.616.000,00	1.616.000,00	
	CONSIG. III — DIV. DESPESAS			
29	Acondicion. e embalagem, etc. Cont. G. República.....	10.000,00	10.000,00	
30	Água e artigos p. limpeza, etc. Cont. G. República.....	24.000,00	24.000,00	
31	Aluguel ou arrend. imóveis, etc. Cont. G. República.....	60.000,00	60.000,00	
32	Assinat. de órgãos oficiais Cont. G. República.....	140,00	140,00	
35	Despesas miúdas, etc. Cont. G. República.....	18.000,00	18.000,00	
37	Iluminação, força motriz e gás Cont. G. República.....	62.000,00	62.000,00	
38	Publicações, serv. impress. etc. Cont. G. República.....	10.000,00	10.000,00	
40	Ligeiros reparos, etc. 01 — Adaptações, consertos, etc. Cont. G. República.....	15.000,00	15.000,00	
	02 — Ligeiros reparos, etc. Cont. G. República.....	20.000,00	20.000,00	
41	Passagens, transp. pessoal, etc. Cont. G. República.....	10.000,00	10.000,00	
42	Telefone, telefonemas, etc. Cont. G. República.....	3.500,00	3.500,00	
	TOTAL DA CONSIGNAÇÃO III.....	232.640,00	232.640,00	
	TOTAL DA VERBA 2.....	2.183.640,00	2.183.640,00	
	VERBA 3 — SERV. E ENCARGOS			
	CONSIG. I — DIVERSOS			
41	Salário-família Cont. G. República.....	20.000,00	20.000,00	
52	Serv. de Saúde e Higiene Cont. G. República.....	100.000,00	100.000,00	
	TOTAL DA CONSIGNAÇÃO I.....	120.000,00	120.000,00	
	TOTAL DA VERBA 3.....	120.000,00	120.000,00	
	TOTAL GERAL.....	3.058.240,00	3.058.240,00	

RESUMO

HISTÓRICO	CRÉDITO Cr\$	DESPESA			SALDO DO CRÉDITO OU EXCESSO DA DESPESA * Cr\$
		PAGA Cr\$	RESTOS A PAGAR Cr\$	TOTAL Cr\$	
COM O DESDOBRAMENTO DA DESPESA CLASSIFICADA					
VERBA 1 — PESSOAL.....	754.600,00	754.600,00	—	754.600,00	—
VERBA 2 — MATERIAL.....	2.183.640,00	2.183.640,00	—	2.183.640,00	—
VERBA 3 — SERV. E ENCARGOS.....	120.000,00	120.000,00	—	120.000,00	—
TOTAL DO ORÇAMENTO.....	3.058.240,00	3.058.240,00	—	3.058.240,00	—
TOTAL GERAL.....	3.058.240,00	3.058.240,00	—	3.058.240,00	—

COMISSÃO DE REPARAÇÕES DE GUERRA

SUB- CONSIGNA- ÇÃO	HISTÓRICO	CRÉDITOS Cr\$	DESPESA REALIZADA Cr\$	FALDO DO CRÉDITO OU EXCESSO DA DESPESA * Cr\$
	VERBA 1 — PESSOAL			
	CONSIG. III — VANTAGENS			
14	Grat. de representação Tesouro Nacional.....	216.000,00	154.000,00	62.000,00
	TOTAL DA CONSIGNAÇÃO III.....	216.000,00	154.000,00	62.000,00
	CONSIG. IV — INDENIZAÇÕES			
22	Ajuda de custo Tesouro Nacional.....	30.000,00		30.000,00
23	Diárias Tesouro Nacional.....	50.000,00		50.000,00
	TOTAL DA CONSIGNAÇÃO IV.....	80.000,00		80.000,00
	CONSIG. V — OUTRAS DESPESAS COM PESSOAL			
27	Outras despesas 04 — Outras despesas A — Para atender pagamento das gratificações, etc. Tesouro Nacional.....	220.000,00	204.307,80	15.692,20
	TOTAL DA CONSIGNAÇÃO V.....	220.000,00	204.307,80	15.692,20
	TOTAL DA VERBA 1.....	516.000,00	358.307,80	157.692,20
	VERBA 2 — MATERIAL			
	CONSIG. II — MAT. DE CONSUMO			
17	Artigos de expediente, etc. Dep. Federal Compras.....	28.000,00	3.428,40	24.571,60
	TOTAL DA CONSIGNAÇÃO II.....	544.000,00	361.736,20	182.263,80
	CONSIG. III — DIV. DESPESAS			
30	Água e artigos p. limpeza etc. Tesouro Nacional.....	2.500,00		2.500,00
32	Assinat. de órgãos oficiais Tesouro Nacional.....	280,00		280,00
38	Publicações, serv. impress. etc. Tesouro Nacional.....	40.000,00		40.000,00
41	Passagens, transp. pessoal, etc. Tesouro Nacional.....	15.000,00		15.000,00
42	Telefone, telefonemas, etc. Tesouro Nacional.....	15.000,00		15.000,00
	TOTAL DA CONSIGNAÇÃO III.....	72.780,00		72.780,00
	TOTAL DA VERBA 2.....	100.780,00	3.428,40	97.351,60
	TOTAL GERAL.....	616.780,00	361.736,20	255.043,80

RESUMO

HISTÓRICO	CRÉDITO Cr\$	DESPESA			SALDO DO CRÉDITO OU EXCESSO DA DESPESA * Cr\$
		PAGA Cr\$	RESTOS A PAGAR Cr\$	TOTAL Cr\$	
COM O DESDOBRAMENTO DA DESPESA CLASSIFICADA					
VERBA 1 — PESSOAL.....	516.000,00	358.307,80		358.307,80	157.692,20
VERBA 2 — MATERIAL.....	100.780,00	3.048,40	380,00	3.428,40	97.351,60
TOTAL DO ORÇAMENTO.....	616.780,00	361.356,20	380,00	361.736,20	255.043,80
TOTAL GERAL.....	616.780,00	361.356,20	380,00	361.736,20	255.043,80

ESTADO MAIOR GERAL

SUB- CONSIGNA- ÇÃO	HISTÓRICO	CRÉDITOS Cr\$	DESPESA REALIZADA Cr\$	SALDO DO CRÉDITO OU EXCESSO DA DESPESA * Cr\$
	VERBA 1 — PESSOAL			
	CONSIG. III — VANTAGENS			
14	Grat. de representação Minist. da Guerra.....	502.200,00	383.224,20	118.975,80
	TOTAL DA CONSIGNAÇÃO III.....	502.200,00	383.224,20	118.975,80
	TOTAL DA VERBA 1.....	502.200,00	383.224,20	118.975,80
	VERBA 2 — MATERIAL			
	CONSIG. I — MAT. PERMANENTE			
03	Livros, fichas bibliograf. etc. Minist. da Guerra.....	8.000,00		8.000,00
13	Móveis e art. de ornament. etc. Minist. da Guerra.....	15.000,00	14.937,00	63,00
	TOTAL DA CONSIGNAÇÃO I.....	23.000,00	14.937,00	8.063,00
	CONSIG. II — MAT. DE CONSUMO			
17	Artigos de expediente, etc. Minist. da Guerra.....	70.000,00	70.000,00	
19	Combust. mat. lubrificação, etc. Minist. da Guerra.....	17.000,00	10.320,50	6.679,50
	TOTAL DA CONSIGNAÇÃO II.....	87.000,00	80.320,50	6.679,50
	CONSIG. III — DIV. DESPESAS			
30	Água e artigos p. limpeza etc. Minist. da Guerra.....	5.000,00	2.870,00	2.130,00
32	Assinat. de órgãos oficiais Minist. da Guerra.....	280,00	210,00	70,00
35	Despesas miúdas etc. Minist. da Guerra.....	2.400,00	223,00	2.177,00
37	Iluminação, força motriz e gás. Minist. da Guerra.....	4.800,00		4.800,00
38	Publicações, serv. impress. etc. Minist. da Guerra.....	3.000,00	228,00	2.772,00
40	Ligeiros reparos, etc. 01 — Adaptações, concertos etc. Minist. da Guerra.....	2.000,00	1.144,00	856,00
41	Passagens, transp. pessoal, etc. Minist. da Guerra.....	20.500,00		20.500,00
42	Telefone, telefonemas, etc. Minist. da Guerra.....	5.000,00	4.996,50	3,50
	TOTAL DA CONSIGNAÇÃO III.....	42.980,00	9.671,50	33.308,50
	TOTAL DA VERBA 2.....	152.980,00	104.929,00	48.051,00

SUB- CONSIGNA- ÇÃO	HISTÓRICO	CRÉDITOS	DESPESA REALIZADA	SALDO DO CRÉDITO OU EXCESSO DA DESPESA *
		Cr\$	Cr\$	Cr\$
	VERBA 3 — SERV. E ENCARGOS			
	CONSIG. I — DIVERSOS			
02	Seleção, aperf. esp. de pessoal			
	02 — Aperf. especialização, etc.			
	A — Desp. com instrutores do curso ope- rações, etc.			
	Minist. da Guerra.....	1.100.000,00	11.779,40	1.088.220,60
	B — Manutenção do curso de operaç. com- binadas, etc.			
	Minist. da Guerra.....	150.000,00	150.000,00	
22	Manobras militares			
	Minist. da Guerra.....	200.000,00		200.000,00
28	Recepções, excursões, etc.			
	Minist. da Guerra.....	5.000,00		5.000,00
	TOTAL DA CONSIGNAÇÃO I.....	1.455.000,00	161.779,40	1.293.220,60
	TOTAL DA VERBA 3.....	1.455.000,00	161.779,40	1.293.220,60
	TOTAL GERAL.....	2.110.180,00	649.932,60	1.460.247,40

RESUMO

HISTÓRICO	CRÉDITO Cr\$	DESPESA			SALDO DO CRÉDITO OU EXCESSO DA DESPESA * Cr\$
		PAGA Cr\$	RESTOS A PAGAR Cr\$	TOTAL Cr\$	
COM O DESDOBRAMENTO DA DESPESA CLASSIFICADA					
VERBA 1 — PESSOAL.....	502.200,00	383.224,20		383.224,20	118.975,80
VERBA 2 — MATERIAL.....	152.980,00	104.929,00		104.929,00	48.051,00
VERBA 3 — SERV. E ENCARGOS.....	1.455.000,00	161.779,40		161.779,40	1.293.220,60
TOTAL DO ORÇAMENTO.....	2.110.180,00	649.932,60		649.932,60	1.460.247,40
TOTAL GERAL.....	2.110.180,00	649.932,60		649.932,60	1.460.247,40

MINISTÉRIO DA AERONÁUTICA

SUB- CONSIGNA- ÇÃO	HISTÓRICO	CRÉDITOS Cr\$	DESPESA REALIZADA Cr\$	SALDO DO CRÉDITO OU EXCESSO DA DESPESA * Cr\$
	VERBA I — PESSOAL			
01	Pessoal Permanente			
	08 — Diretoria de Intendência			
	00 — Pessoal Civil			
	Supl. Dec. n.º 25.991, de 10-12-48			
	Deleg. Tes. Nova York.....	600.000,00	600.000,00	
	Minist. Aeronáutica.....	16.206.000,00	11.628.735,60	4.577.264,40
	TOTAL.....	16.806.000,00	12.228.735,60	4.577.264,40
	01 — Pessoal Militar			
	Deleg. Tes. Nova York.....	5.000.000,00	5.000.000,00	
	Minist. Aeronáutica.....	283.300.000,00	249.132.462,30	34.167.537,70
	TOTAL.....	288.300.000,00	254.132.462,30	34.167.537,70
	TOTAL DA CONSIGNAÇÃO I.....	305.106.000,00	266.361.197,90	38.744.802,10
	CONSIG. II — P. EXTRANUMERÁRIO			
04	Contratados			
	08 — Diretoria de Intendência			
	Minist. Aeronáutica.....	2.969.000,00	952.206,50	2.016.793,50
05	Mensalistas			
	08 — Diretoria de Intendência			
	Minist. Aeronáutica.....	54.669.800,00	41.556.809,00	13.112.991,00
06	Diaristas			
	08 — Diretoria de Intendência			
	Minist. Aeronáutica.....	122.675.900,00	113.658.585,30	9.017.314,70
07	Tarefairos			
	08 — Diretoria de Intendência			
	Minist. Aeronáutica.....	16.997.000,00	14.891.939,60	2.105.060,40
	TOTAL DA CONSIGNAÇÃO II.....	197.311.700,00	171.059.540,40	26.252.159,60
	CONSIG. III — VANTAGENS			
09	Funções gratificadas			
	08 — Diretoria de Intendência			
	Minist. Aeronáutica.....	386.400,00	267.089,40	119.310,60
10	Grat. por exerc. em zonas etc.			
	08 — Diretoria de Intendência			
	Minist. Aeronáutica.....	15.000,00	301,10	14.698,90
12	Grat. por serv. extraordinário			
	08 — Diretoria de Intendência			
	Minist. Aeronáutica.....	250.000,00	249.645,40	354,60
16	Grat. de magistério			
	08 — Diretoria de Intendência			
	Minist. Aeronáutica.....	500.000,00	187.600,00	312.400,00

SUB- CONSIGNA- ÇÃO	HISTÓRICO	CRÉDITOS	DESPESA REALIZADA	SALDO DO CRÉDITO OU EXCESSO DA DESPESA *
		Cr\$	Cr\$	Cr\$
17	Grat. represent. de gabinete 01 — Gabinete do Ministro Minist. Aeronáutica.....	300.000,00	237.789,80	62.210,20
19	Aux. para diferenças de caixa 08 — Diretoria de Intendência Minist. Aeronáutica.....	11.940,00	11.450,00	490,00
21	Grat. militares 08 — Diretoria de Intendência Deleg. Tes. Nova York..... Minist. Aeronáutica.....	3.000.000,00 117.000.000,00	3.000.000,00 134.214.838,60	* 17.214.838,60
	TOTAL.....	120.000.000,00	137.214.838,60	* 17.214.838,60
	TOTAL DA CONSIGNAÇÃO III.....	121.463.340,00	138.168.714,30	* 16.705.374,30
	CONSIG. IV — INDENIZAÇÕES			
22	Ajuda de custo 08 — Diretoria de Intendência Deleg. Tes. Nova York..... Minist. Aeronáutica.....	150.000,00 3.850.000,00	150.000,00 3.910.124,90	* 60.124,90
	TOTAL.....	4.000.000,00	4.060.124,90	* 60.124,90
23	Diárias 08 — Diretoria de Intendência Deleg. Tes. Nova York..... Minist. Aeronáutica.....	500.000,00 2.500.000,00	500.000,00 2.475.142,80	24.857,20
	TOTAL.....	3.000.000,00	2.975.142,80	24.857,20
	TOTAL DA CONSIGNAÇÃO IV.....	7.000.000,00	7.035.267,70	* 35.267,70
	CONSIG. V — OUTRAS DESPESAS COM PESSOAL			
25	Substituições 08 — Diretoria de Intendência Minist. Aeronáutica.....	3.000.000,00	5.855.050,00	* 2.855.050,00
26	Diferença de vencimentos 08 — Diretoria de Intendência Minist. Aeronáutica.....	80.000,00	1.977,00	78.023,00
	TOTAL DA CONSIGNAÇÃO V.....	3.080.000,00	5.857.027,00	* 2.777.027,00
	CONSIG. IX — ETAPAS E AUXÍLIOS			
36	Etapas para alimentação 08 — Diretoria de Intendência Deleg. Tes. Nova York..... Minist. Aeronáutica.....	50.000,00 79.950.000,00	50.000,00 66.911.508,10	13.038.491,90
	TOTAL.....	80.000.000,00	66.961.508,10	13.038.491,90
37	Auxílio para funeral. 08 — Diretoria de Intendência Minist. Aeronáutica.....	120.000,00	119.685,00	315,00
38	Auxílio para fardamento 08 — Diretoria de Intendência Minist. Aeronáutica.....	1.500.000,00	1.286.397,90	213.602,10
	TOTAL DA CONSIGNAÇÃO IX.....	81.620.000,00	68.367.591,00	13.252.409,00
	TOTAL DA VERBA I.....	715.581.040,00	656.849.338,30	58.731.701,70
	VERBA 2 — MATERIAL			
	CONSIG. I — MAT. PERMANENTE			
01	Animais dest. a trabalho, etc. 01 — Animais para trabalho, etc. 08 — Diretoria de Intendência Minist. Aeronáutica.....	150.000,00	150.000,00	

SUB- CONSIGNA- ÇÃO	HISTÓRICO	CRÉDITOS	DESPESA REALIZADA	SALDO DO CRÉDITO OU EXCESSO DA DESPESA *
		Cr\$	Cr\$	Cr\$
	20 — Q. G. da 2. ^a zona aerça Minist. Aeronáutica.....	10.000,00	10.000,00	
	30 — Q. G. da 3. ^a zona aerça Minist. Aeronáutica.....	66.000,00	66.000,00	
	40 — Q. G. da 4. ^a zona aerça Minist. Aeronáutica.....	9.000,00	9.000,00	
	50 — Q. G. da 5. ^a zona aerça Minist. Aeronáutica.....	15.000,00	11.230,00	3.770,00
	60 — Escola de Aeronáutica Minist. Aeronáutica.....	50.000,00	50.000,00	
	90 — Diretoria de Saúde Minist. Aeronáutica.....	50.000,00	25.010,00	24.990,00
02	Automóveis de passageiros, etc.			
01	— Automóveis de passageiros			
	03 — Diretoria do Material Minist. Aeronáutica.....	600.000,00	600.000,00	
02	— Auto-caminhões, etc.			
03	— Diretoria do Material Deleg. Tes. Nova York.....	34.000.000,00	33.595.443,60	404.556,40
	Minist. Aeronáutica.....	10.830.000,00	10.830.000,00	
	TOTAL.....	44.830.000,00	44.425.443,60	404.556,40
	10 — Q. G. da 1. ^a Zona Aérea Minist. Aeronáutica.....	50.000,00	15.520,00	34.480,00
03	Livros, fichas bibliograf. etc.			
	01 — Gabinete do Ministro Minist. Aeronáutica.....	4.000,00	4.000,00	
	02 — Diretoria do Pessoal Minist. Aeronáutica.....	4.000,00	4.000,00	
	03 — Diretoria do Material Deleg. Tes. Nova York.....	20.000,00	18.298,30	1.701,70
	Minist. Aeronáutica.....	50.000,00	44.466,30	5.533,80
	TOTAL.....	70.000,00	62.764,50	7.235,50
	05 — Diretoria de Rotas Aéreas Minist. Aeronáutica.....	9.000,00	8.726,00	274,00
	06 — Diretoria de Engenharia Minist. Aeronáutica.....	10.000,00	10.000,00	
	07 — Diret. Aeronáutica Civil Minist. Aeronáutica.....	15.000,00	14.518,00	482,00
	08 — Diretoria de Intendência Minist. Aeronáutica.....	108.000,00	93.064,50	14.935,50
	09 — Estado Maior Minist. Aeronáutica.....	15.000,00	15.000,00	
	10 — Q. G. da 1. ^a Zona Aérea Minist. Aeronáutica.....	14.000,00	5.764,20	8.235,80
	20 — Q. G. da 2. ^a Zona Aérea Minist. Aeronáutica.....	40.000,00	38.877,00	1.123,00
	30 — Q. G. da 3. ^a Zona Aérea Minist. Aeronáutica.....	50.000,00	48.225,80	1.774,20
	40 — Q. G. da 4. ^a Zona Aérea Minist. Aeronáutica.....	38.000,00	38.000,00	
	50 — Q. G. da 5. ^a Zona Aérea Minist. Aeronáutica.....	20.000,00	19.463,30	536,70
	60 — Escola de Aeronáutica Minist. Aeronáutica.....	70.000,00	69.640,00	360,00
	61 — Escola de Especialistas Minist. Aeronáutica.....	20.000,00	20.000,00	
	62 — Escola Técnica de Aviação Minist. Aeronáutica.....	30.000,00	30.000,00	
	90 — Diretoria de Saúde Minist. Aeronáutica.....	100.000,00	98.709,00	1.291,00
	91 — Centro tec. de Aeronáutica Minist. Aeronáutica.....	20.000,00	11.128,20	8.871,80
01	Máq. motores, aparelhos, etc.			
	02 — Diretoria do Pessoal Minist. Aeronáutica.....	50.000,00	50.000,00	
	03 — Diretoria do Material Deleg. Tes. Nova York.....	20.000.000,00	19.789.679,00	210.321,00
	Minist. Aeronáutica.....	18.000.000,00	17.981.833,30	18.166,70
	TOTAL.....	38.000.000,00	37.771.512,30	228.487,70
	05 — Diretoria de rotas aéreas Minist. Aeronáutica.....	500.000,00	500.000,00	
	06 — Diretoria de Engenharia Minist. Aeronáutica.....	100.000,00	99.910,00	90,00

SUB- CONSIGNA- ÇÃO	HISTÓRICO	CRÉDITOS	DESPESA	SALDO DO CRÉDITO
		Cr\$	REALIZADA Cr\$	OU EXCESSO DA DESPESA * Cr\$
	07 — Diret. Aeronáutica Civil Minist. Aeronáutica.....	100.000,00	99.893,50	106,50
	08 — Diretoria de Intendência Minist. Aeronáutica.....	300.000,00	299.254,70	745,30
	09 — Estado Maior Minist. Aeronáutica.....	20.000,00	20.000,00	
	10 — Q. G. da 1. ^a Zona Aérea Minist. Aeronáutica.....	200.000,00	199.996,80	3,20
	20 — Q. G. da 2. ^a Zona Aérea Minist. Aeronáutica.....	400.000,00	399.577,00	423,00
	30 — Q. G. da 3. ^a Zona Aérea Minist. Aeronáutica.....	300.000,00	294.459,00	5.541,00
	40 — Q. G. da 4. ^a Zona Aérea Minist. Aeronáutica.....	300.000,00	299.990,30	9,70
	50 — Q. G. da 5. ^a Zona Aérea Minist. Aeronáutica.....	200.000,00	193.911,10	6.088,90
	60 — Escola de Aeronáutica Minist. Aeronáutica.....	300.000,00	300.000,00	
	61 — Escola de Especialistas Minist. Aeronáutica.....	200.000,00	200.000,00	
	62 — Escola Técnica de Aviação Minist. Aeronáutica.....	300.000,00	300.000,00	
	90 — Diretoria de Saúde Minist. Aeronáutica.....	1.000.000,00	978.011,20	21.988,80
	91 — Centro tec. de Aeronáutica Minist. Aeronáutica.....	500.000,00	495.483,80	4.516,20
05	Mat. acessórios para inst. etc.			
	03 — Diretoria do Material Deleg. Tes. Nova York.....	3.000.000,00	2.987.381,00	12.619,00
	Minist. Aeronáutica.....	4.800.000,00	4.621.051,60	178.948,40
	TOTAL.....	7.800.000,00	7.608.432,60	191.567,40
	05 — Diretoria de rotas Aéreas Minist. Aeronáutica.....	2.000.000,00	1.924.491,50	75.508,50
	06 — Diretoria de Engenharia Minist. Aeronáutica.....	100.000,00	100.000,00	
	07 — Diret. Aeronáutica Civil Minist. Aeronáutica.....	100.000,00	98.085,00	1.915,00
	10 — Q. G. da 1. ^a Zona Aérea Minist. Aeronáutica.....	160.000,00	158.098,50	1.901,50
	20 — Q. G. da 2. ^a Zona Aérea Minist. Aeronáutica.....	200.000,00	199.801,00	199,00
	30 — Q. G. da 3. ^a Zona Aérea Minist. Aeronáutica.....	100.000,00	99.524,90	475,10
	40 — Q. G. 4. ^a Zona Aérea Minist. Aeronáutica.....	200.000,00	199.797,30	202,70
	50 — Q. G. da 5. ^a Zona Aérea Minist. Aeronáutica.....	100.000,00	92.311,50	7.688,50
	60 — Escola de Aeronáutica Minist. Aeronáutica.....	100.000,00	100.000,00	
	61 — Escola de Especialistas Minist. Aeronáutica.....	20.000,00	20.000,00	
	62 — Escola Técnica de Aviação Minist. Aeronáutica.....	50.000,00	50.000,00	
	90 — Diretoria de Saúde Minist. Aeronáutica.....	70.000,00	70.000,00	
06	Mat. de acampam. e de campanha			
	08 — Diretoria de Intendência Minist. Aeronáutica.....	500.000,00	499.204,20	795,80
	40 — Q. G. da 4. ^a Zona Aérea Minist. Aeronáutica.....	50.000,00	50.000,00	
09	Mat. de ensino e educação, etc.			
	03 — Diretoria do Material Minist. Aeronáutica.....	50.000,00	41.555,50	8.444,50
	08 — Diretoria de Intendência Minist. Aeronáutica.....	600.000,00	599.822,60	177,40
	10 — Q. G. da 1. ^a Zona Aérea Minist. Aeronáutica.....	10.000,00	10.000,00	
	20 — Q. G. da 2. ^a Zona Aérea Minist. Aeronáutica.....	65.000,00	64.511,80	488,20
	30 — Q. G. da 3. ^a Zona Aérea Minist. Aeronáutica.....	40.000,00	39.975,00	25,00
	40 — Q. G. da 4. ^a Zona Aérea Minist. Aeronáutica.....	35.000,00	35.000,00	
	50 — Q. G. da 5. ^a Zona Aérea Minist. Aeronáutica.....	10.000,00	9.151,00	849,00
	60 — Escola de Aeronáutica Minist. Aeronáutica.....	200.000,00	200.000,00	

SUB- CONSIGNA- ÇÃO	HISTÓRICO	CRÉDITOS	DESPESA REALIZADA	SALDO DO CRÉDITO OU EXCESSO DA DESPESA *	
		Cr\$	Cr\$	Cr\$	
13	61 — Escola de Especialistas Minist. Aeronáutica.....	130.000,00	130.000,00		
	90 — Diretoria de Saúde Minist. Aeronáutica.....	60.000,00	57.949,00	2.051,00	
	Móveis e art. de ornament. etc.				
	02 — Diretoria do Pessoal Minist. Aeronáutica.....	50.000,00	50.000,00		
	03 — Diretoria do Material Minist. Aeronáutica.....	1.100.000,00	1.089.043,40	10.956,60	
	05 — Diretoria de rotas aéreas Minist. Aeronáutica.....	100.000,00	100.000,00		
	06 — Diretoria de Engenharia Minist. Aeronáutica.....	100.000,00	99.273,20	726,80	
	07 — Diret. Aeronáutica Civil Minist. Aeronáutica.....	80.000,00	79.946,00	54,00	
	08 — Diretoria de Intendência Minist. Aeronáutica.....	2.095.000,00	2.089.063,90	5.936,10	
	09 — Estado Maior Minist. Aeronáutica.....	50.000,00	50.000,00		
	10 — Q. G. da 1.ª Zona Aérea Minist. Aeronáutica.....	100.000,00	99.931,50	68,50	
	20 — Q. G. da 2.ª Zona Aérea Minist. Aeronáutica.....	100.000,00	99.785,00	215,00	
	30 — Q. G. da 3.ª Zona Aérea Minist. Aeronáutica.....	200.000,00	188.036,10	11.963,90	
	40 — Q. G. da 4.ª Zona Aérea Minist. Aeronáutica.....	200.000,00	199.983,50	16,50	
	50 — Q. G. da 5.ª Zona Aérea Minist. Aeronáutica.....	200.000,00	199.497,20	502,80	
	60 — Escola de Aeronáutica Minist. Aeronáutica.....	200.000,00	199.699,50	300,50	
	61 — Escola de Especialistas Minist. Aeronáutica.....	40.000,00	40.000,00		
	62 — Escola Técnica de Aviação Minist. Aeronáutica.....	60.000,00	60.000,00		
	90 — Diretoria de Saúde Minist. Aeronáutica.....	500.000,00	496.624,30	3.375,70	
	91 — Centro téc. de aeronáutica Minist. Aeronáutica.....	2.760.000,00	2.759.282,10	717,90	
		TOTAL DA CONSIGNAÇÃO I.....	109.922.000,00	108.813.960,90	1.108.039,10
		CONSIG. II — MAT. DE CONSUMO			
	16	Animais destin. a estudos, etc.			
		90 — Diretoria de Saúde Minist. Aeronáutica.....	35.000,00	31.596,00	3.404,00
	17	Artigos de expediente, etc.			
		01 — Gabinete do Ministro Minist. Aeronáutica.....	50.000,00	50.000,00	
		02 — Diretoria do Pessoal Minist. Aeronáutica.....	80.000,00	80.000,00	
	03 — Diretoria do Material Minist. Aeronáutica.....	810.000,00	809.672,60	327,40	
	05 — Diretoria de rotas aéreas Minist. Aeronáutica.....	520.000,00	520.000,00		
	06 — Diretoria de Engenharia Minist. Aeronáutica.....	100.000,00	97.758,40	2.241,60	
	07 — Diret. Aeronáutica Civil Minist. Aeronáutica.....	250.000,00	248.110,80	1.889,20	
	08 — Diretoria de Intendência Minist. Aeronáutica.....	1.200.000,00	1.165.545,70	34.454,30	
	09 — Estado Maior Minist. Aeronáutica.....	50.000,00	49.299,20	700,80	
	10 — Q. G. da 1.ª Zona Aérea Minist. Aeronáutica.....	90.000,00	89.967,90	32,10	
	20 — Q. G. da 2.ª Zona Aérea Minist. Aeronáutica.....	300.000,00	299.981,60	18,40	
	30 — Q. G. da 3.ª Zona Aérea Minist. Aeronáutica.....	200.000,00	197.011,20	2.988,80	
	40 — Q. G. da 4.ª Zona Aérea Minist. Aeronáutica.....	200.000,00	199.999,20	0,80	
	50 — Q. G. da 5.ª Zona Aérea Minist. Aeronáutica.....	100.000,00	99.803,80	196,20	
	60 — Escola de Aeronáutica Minist. Aeronáutica.....	200.000,00	198.800,00	1.200,00	
	61 — Escola de Especialistas Minist. Aeronáutica.....	80.000,00	80.000,00		

SUB- CONSIGNA- ÇÃO	HISTÓRICO	CRÉDITOS	DESPESA	SALDO DO CRÉDITO	
		Cr\$	REALIZADA Cr\$	OU EXCESSO DA DESPESA *	
				Cr\$	
19	62 — Escola Técnica de Aviação Minist. Aeronáutica.....	100.000,00	100.000,00		
	90 — Diretoria de Saúde Minist. Aeronáutica.....	386.000,00	383.690,90	2.309,10	
	91 — Centro Téc. de Aeronáutica Minist. Aeronáutica.....	60.000,00	59.628,70	371,30	
	Combust. mat. lubrificação etc.				
	01 — Gabinete do Ministro Minist. Aeronáutica.....	50.000,00	50.000,00		
	02 — Diretoria do Pessoal Minist. Aeronáutica.....	50.000,00	49.999,20	0,80	
	03 — Diretoria do Material Deleg. Tes. Nova York.....	20.000.000,00	19.427.615,60	572.384,40	
	Minist. Aeronáutica.....	49.490.000,00	75.994.523,50	* 26.504.523,50	
	TOTAL.....	69.490.000,00	95.422.139,10	* 25.932.139,10	
	20	05 — Diretoria de Rotas Aéreas Minist. Aeronáutica.....	200.000,00	200.000,00	
06 — Diretoria de Engenharia Minist. Aeronáutica.....		500.000,00	478.582,90	21.417,10	
07 — Diret. Aeronáutica Civil Minist. Aeronáutica.....		100.000,00	99.734,60	265,40	
08 — Diretoria de Intendência Minist. Aeronáutica.....		250.000,00	250.000,00		
09 — Estado Maior Minist. Aeronáutica.....		20.000,00	20.000,00		
10 — Q. G. da 1.ª Zona Aérea Minist. Aeronáutica.....		280.000,00	279.959,80	40,20	
20 — Q. G. da 2.ª Zona Aérea Minist. Aeronáutica.....		600.000,00	599.873,20	126,80	
30 — Q. G. da 3.ª Zona Aérea Minist. Aeronáutica.....		400.000,00	390.792,30	9.207,70	
40 — Q. G. da 4.ª Zona Aérea Minist. Aeronáutica.....		400.000,00	399.997,80	2,20	
50 — Q. G. da 5.ª Zona Aérea Minist. Aeronáutica.....		400.000,00	399.621,70	378,30	
60 — Escola de Aeronáutica Minist. Aeronáutica.....		300.000,00	299.239,00	761,00	
61 — Escola de Especialistas Minist. Aeronáutica.....		200.000,00	199.761,00	239,00	
62 — Escola Técnica de Aviação Minist. Aeronáutica.....		240.000,00	240.000,00		
90 — Diretoria de Saúde Minist. Aeronáutica.....		500.000,00	491.070,60	8.929,40	
91 — Centro Téc. de Aeronáutica Minist. Aeronáutica.....		100.000,00	98.360,30	1.639,70	
21		Arreamento, mat. Ferragem, etc.			
		30 — Q. G. da 3.ª Zona Aérea Minist. Aeronáutica.....	25.000,00	25.000,00	
22		90 — Diretoria de Saúde Minist. Aeronáutica.....	60.000,00	59.196,00	804,00
		Forragem e outros aliment. etc.			
22		30 — Q. G. da 3.ª Zona Aérea Minist. Aeronáutica.....	130.000,00	129.945,00	55,00
	90 — Diretoria de Saúde Minist. Aeronáutica.....	60.000,00	59.883,20	116,80	
	Gen. de aliment. e de dieta, etc.				
	03 — Diretoria do Material Minist. Aeronáutica.....	7.131.000,00	7.091.789,00	39.211,00	
	05 — Diretoria de Rotas Aéreas Minist. Aeronáutica.....	130.000,00	130.000,00		
	08 — Diretoria de Intendência Minist. Aeronáutica.....	2.535.000,00	2.529.103,00	5.897,00	
	09 — Estado Maior Minist. Aeronáutica.....	24.000,00	24.000,00		
	10 — Q. G. da 1.ª Zona Aérea Minist. Aeronáutica.....	64.000,00	63.998,00	2,00	
	20 — Q. G. da 2.ª Zona Aérea Minist. Aeronáutica.....	196.000,00	195.958,80	41,20	
	30 — Q. G. da 3.ª Zona Aérea Minist. Aeronáutica.....	230.000,00	221.452,70	8.547,30	
	40 — Q. G. da 4.ª Zona Aérea Minist. Aeronáutica.....	122.000,00	122.000,00		
	50 — Q. G. da 5.ª Zona Aérea Minist. Aeronáutica.....	66.000,00	65.778,30	221,70	
	60 — Escola de Aeronáutica Minist. Aeronáutica.....	300.000,00	300.000,00		

SUB- CONSIGNA- ÇÃO	HISTÓRICO	CRÉDITOS	DESPESA	SALDO DO CRÉDITO
		Cr\$	REALIZADA Ct\$	OU EXCESSO DA DESPESA * Ct\$
	61 — Escola de Especialistas Minist. Aeronáutica.....	50.000,00	25.436,00	24.564,00
	62 — Escola Técnica de Aviação Minist. Aeronáutica.....	50.000,00	50.000,00	
	90 — Diretoria de Saúde Minist. Aeronáutica.....	1.302.000,00	1.299.980,30	2.019,70
25	Matérias primas, etc.			
	02 — Diretoria do Pessoal Minist. Aeronáutica.....	80.000,00	79.999,50	0,50
	03 — Diretoria do Material Deleg. Tes. Nova York..... Minist. Aeronáutica.....	2.000.000,00 19.250.000,00	1.935.500,60 19.193.804,70	64.499,40 56.195,30
	TOTAL.....	21.250.000,00	21.129.305,30	120.694,70
	05 — Diretoria de Rotas Aéreas Minist. Aeronáutica.....	400.000,00	400.000,00	
	06 — Diretoria de Obras Minist. Aeronáutica.....	200.000,00	180.689,40	19.310,60
	07 — Diret. Aeronáutica Civil Minist. Aeronáutica.....	100.000,00	99.343,60	656,40
	08 — Diretoria de Intendência Minist. Aeronáutica.....	200.000,00	200.000,00	
	09 — Estado Maior Minist. Aeronáutica.....	20.000,00	20.000,00	
	10 — Q. G. da 1.ª Zona Aérea Minist. Aeronáutica.....	200.000,00	198.375,50	1.624,50
	20 — Q. G. da 2.ª Zona Aérea Minist. Aeronáutica.....	600.000,00	599.541,00	459,00
	30 — Q. G. da 3.ª Zona Aérea Minist. Aeronáutica.....	400.000,00	370.267,10	29.732,90
	40 — Q. G. da 4.ª Zona Aérea Minist. Aeronáutica.....	300.000,00	299.764,20	235,80
	50 — Q. G. da 5.ª Zona Aérea Minist. Aeronáutica.....	300.000,00	299.759,50	240,50
	60 — Escola de Aeronáutica Minist. Aeronáutica.....	200.000,00	199.925,00	75,00
	61 — Escola de Especialistas Minist. Aeronáutica.....	200.000,00	195.227,70	4.772,30
	62 — Escola Técnica de Aviação Minist. Aeronáutica.....	200.000,00	200.000,00	
	90 — Diretoria de Saúde Minist. Aeronáutica.....	600.000,00	593.622,70	6.377,30
	91 — Centro Téc. de Aeronáutica Minist. Aeronáutica.....	750.000,00	747.394,30	2.605,70
26	Prod. químicos, biológicos, etc.			
	02 — Diretoria do Pessoal Minist. Aeronáutica.....	30.000,00	30.000,00	
	03 — Diretoria do Material Deleg. Tes. Nova York..... Minist. Aeronáutica.....	200.000,00 660.000,00	197.156,00 658.516,20	2.844,00 1.483,80
	TOTAL.....	860.000,00	855.672,20	4.327,80
	05 — Diretoria de Rotas Aéreas Minist. Aeronáutica.....	30.000,00	29.496,00	504,00
	06 — Diretoria de Engenharia Minist. Aeronáutica.....	20.000,00	10.790,00	9.210,00
	07 — Diret. Aeronáutica Civil Minist. Aeronáutica.....	50.000,00	49.756,10	243,90
	08 — Diretoria de Intendência Minist. Aeronáutica.....	20.000,00	19.984,00	16,00
	10 — Q. G. da 1.ª Zona Aérea Minist. Aeronáutica.....	80.000,00	79.979,30	20,70
	20 — Q. G. da 2.ª Zona Aérea Minist. Aeronáutica.....	250.000,00	249.906,10	93,90
	30 — Q. G. da 3.ª Zona Aérea Minist. Aeronáutica.....	200.000,00	186.045,50	13.954,50
	40 — Q. G. da 4.ª Zona Aérea Minist. Aeronáutica.....	150.000,00	149.991,30	8,70
	50 — Q. G. da 5.ª Zona Aérea Minist. Aeronáutica.....	100.000,00	99.917,10	82,90
	60 — Escola de Aeronáutica Minist. Aeronáutica.....	100.000,00	98.575,00	1.425,00
	61 — Escola de Especialistas Minist. Aeronáutica.....	80.000,00	66.924,00	13.076,00
	62 — Escola Técnica de Aviação Minist. Aeronáutica.....	130.000,00	130.000,00	

SUB- CONSIGNA- ÇÃO	HISTÓRICO	CRÉDITOS	DESPESA	SALDO DO CRÉDITO
		Cr\$	REALIZADA	OU EXCESSO DA DESPESA *
		Cr\$	Cr\$	Cr\$
	90 — Diretoria de Saúde Minist. Aeronáutica.....	2.870.000,00	2.841.231,00	28.769,00
	91 — Centro Téc. de Aeronáutica Minist. Aeronáutica.....	30.000,00	15.582,80	14.417,20
27	Sementes e mudas de plantas			
	10 — Q. G. da 1.ª Zona Aérea Minist. Aeronáutica.....	4.000,00	4.000,00	
	20 — Q. G. da 2.ª Zona Aérea Minist. Aeronáutica.....	8.000,00	6.706,00	1.294,00
	30 — Q. G. da 3.ª Zona Aérea Minist. Aeronáutica.....	8.000,00	8.000,00	
	40 — Q. G. da 4.ª Zona Aérea Minist. Aeronáutica.....	10.000,00	10.000,00	
	90 — Diretoria de Saúde Minist. Aeronáutica.....	10.000,00	9.638,00	362,00
28	Vestuários, uniformes, etc.			
	07 — Diret. Aeronáutica Civil Minist. Aeronáutica.....	200.000,00	199.940,30	59,70
	08 — Diretoria de Intendência Minist. Aeronáutica.....	42.483.000,00	42.426.398,60	56.601,40
	10 — Q. G. da 1.ª Zona Aérea Minist. Aeronáutica.....	18.000,00	17.754,70	245,30
	20 — Q. G. da 2.ª Zona Aérea Minist. Aeronáutica.....	30.000,00	29.947,80	52,20
	30 — Q. G. da 3.ª Zona Aérea Minist. Aeronáutica.....	20.000,00	20.000,00	
	40 — Q. G. da 4.ª Zona Aérea Minist. Aeronáutica.....	25.000,00	25.000,00	
	50 — Q. G. da 5.ª Zona Aérea Minist. Aeronáutica.....	24.000,00	24.000,00	
	60 — Escola de Aeronáutica Minist. Aeronáutica.....	2.100.000,00	2.100.000,00	
	90 — Diretoria de Saúde Minist. Aeronáutica.....	80.000,00	80.000,00	
	TOTAL DA CONSIGNAÇÃO II.....	167.386.000,00	192.811.968,40	* 25.425.968,40
	CONSIG. III — DIV. DESPESAS			
29	Acondicion. e embalagem, etc.			
	03 — Diretoria do Material Deleg. Tes. Nova York.....	400.000,00	400.000,00	
	Minist. Aeronáutica.....	6.453.000,00	12.895.995,00	* 6.442.995,00
	TOTAL.....	6.853.000,00	13.295.995,00	* 6.442.995,00
	05 — Diretoria de Rotas Aéreas Minist. Aeronáutica.....	140.000,00	140.000,00	
	06 — Diretoria de Engenharia Minist. Aeronáutica.....	320.000,00	275.496,00	44.504,00
	07 — Diret. Aeronáutica Civil Minist. Aeronáutica.....	180.000,00	149.460,80	30.539,20
	08 — Diretoria de Intendência Deleg. Tes. Nova York.....	100.000,00	100.000,00	
	Minist. Aeronáutica.....	1.200.000,00	1.197.972,60	2.027,40
	TOTAL.....	1.300.000,00	1.297.972,60	2.027,40
	10 — Q. G. da 1.ª Zona Aérea Minist. Aeronáutica.....	550.000,00	549.422,90	577,10
	20 — Q. G. da 2.ª Zona Aérea Minist. Aeronáutica.....	780.000,00	779.494,40	505,60
	30 — Q. G. da 3.ª Zona Aérea Minist. Aeronáutica.....	210.000,00	206.134,40	3.865,60
	40 — Q. G. da 4.ª Zona Aérea Minist. Aeronáutica.....	238.000,00	237.495,80	504,20
	50 — Q. G. da 5.ª Zona Aérea Minist. Aeronáutica.....	180.000,00	174.663,40	5.336,60
	60 — Escola de Aeronáutica Minist. Aeronáutica.....	30.000,00	30.000,00	
	61 — Escola de Especialistas Minist. Aeronáutica.....	10.000,00	10.000,00	
	62 — Escola Técnica de Aviação Minist. Aeronáutica.....	70.000,00	70.000,00	
	90 — Diretoria de Saúde Minist. Aeronáutica.....	139.000,00	138.676,20	323,80
30	Água e artigos p. limpeza, etc.			
	01 — Gabinete do Ministro Minist. Aeronáutica.....	20.000,00	20.000,00	

SUB- CONSIGNA- ÇÃO	HISTÓRICO	CRÉDITOS	DESPESA	SALDO DO CRÉDITO
		Cr\$	REALIZADA	OU EXCESSO DA DESPESA *
		Cr\$	Cr\$	Cr\$
	02 — Diretoria do Pessoal			
	Minist. Aeronáutica.....	40.000,00	40.000,00	
	03 — Diretoria do Material			
	Minist. Aeronáutica.....	200.000,00	198.501,50	1.498,50
	05 — Diretoria de Rotas Aéreas			
	Minist. Aeronáutica.....	24.000,00	20.406,00	3.594,00
	06 — Diretoria de Engenharia			
	Minist. Aeronáutica.....	20.000,00	13.885,20	6.114,80
	07 — Diret. Aeronáutica Civil			
	Minist. Aeronáutica.....	50.000,00	48.193,10	1.806,90
	08 — Diretoria de Intendência			
	Minist. Aeronáutica.....	1.245.000,00	1.243.857,10	1.142,90
	09 — Estado Maior			
	Minist. Aeronáutica.....	10.000,00	7.648,30	2.351,70
	10 — Q. G. da 1. ^a Zona Aérea			
	Minist. Aeronáutica.....	40.000,00	39.929,40	70,60
	20 — Q. G. da 2. ^a Zona Aérea			
	Minist. Aeronáutica.....	150.000,00	149.997,50	2,50
	30 — Q. G. da 3. ^a Zona Aérea			
	Minist. Aeronáutica.....	150.000,00	149.693,10	306,90
	40 — Q. G. da 4. ^a Zona Aérea			
	Minist. Aeronáutica.....	150.000,00	150.000,00	
	50 — Q. G. da 5. ^a Zona Aérea			
	Minist. Aeronáutica.....	50.000,00	46.334,90	3.665,10
	60 — Escola de Aeronáutica			
	Minist. Aeronáutica.....	50.000,00	50.000,00	
	61 — Escola de Especialistas			
	Minist. Aeronáutica.....	20.000,00	20.000,00	
	62 — Escola Técnica de Aviação			
	Minist. Aeronáutica.....	30.000,00	30.000,00	
	90 — Diretoria de Saúde			
	Minist. Aeronáutica.....	350.000,00	339.722,40	10.277,60
	91 — Centro Téc. de Aeronáutica			
	Minist. Aeronáutica.....	25.000,00	20.701,00	4.299,00
31	Aluguel ou arrend. imóveis, etc.			
	03 — Diretoria do Material			
	Minist. Aeronáutica.....	1.603.476,00	1.603.476,00	
	05 — Diretoria de Rotas Aéreas			
	Minist. Aeronáutica.....	5.000,00	5.000,00	
	06 — Diretoria de Engenharia			
	Minist. Aeronáutica.....	330.000,00	312.500,00	67.500,00
	07 — Diret. Aeronáutica Civil			
	Minist. Aeronáutica.....	68.000,00	56.290,00	11.710,00
	08 — Diretoria de Intendência			
	Minist. Aeronáutica.....	2.107.568,00	2.102.669,10	4.898,90
	10 — Q. G. da 1. ^a Zona Aérea			
	Minist. Aeronáutica.....	30.000,00	5.700,00	24.300,00
	20 — Q. G. da 2. ^a Zona Aérea			
	Minist. Aeronáutica.....	2.000,00	2.000,00	
	30 — Q. G. da 3. ^a Zona Aérea			
	Minist. Aeronáutica.....	710.400,00	710.400,00	
	40 — Q. G. da 4. ^a Zona Aérea			
	Minist. Aeronáutica.....	593.800,00	542.973,00	50.827,00
	50 — Q. G. da 5. ^a Zona Aérea			
	Minist. Aeronáutica.....	12.000,00	9.000,00	3.000,00
	62 — Escola Técnica de Aviação			
	Minist. Aeronáutica.....	1.573.324,00	1.573.324,00	
32	Assinat. de órgãos oficiais			
	01 — Gabinete do Ministro			
	Minist. Aeronáutica.....	560,00	46,40	513,60
	02 — Diretoria do Pessoal			
	Minist. Aeronáutica.....	700,00	700,00	
	03 — Diretoria do Material			
	Minist. Aeronáutica.....	2.500,00	2.126,40	373,60
	05 — Diretoria de Rotas Aéreas			
	Minist. Aeronáutica.....	820,00	820,00	
	06 — Diretoria de Engenharia			
	Minist. Aeronáutica.....	600,00	40,00	560,00
	07 — Diret. Aeronáutica Civil			
	Minist. Aeronáutica.....	1.750,00	630,00	1.120,00
	08 — Diretoria de Intendência			
	Minist. Aeronáutica.....	2.520,00	2.520,00	
	09 — Estado Maior			
	Minist. Aeronáutica.....	1.120,00	1.120,00	
	10 — Q. G. da 1. ^a Zona Aérea			
	Minist. Aeronáutica.....	420,00	210,00	210,00
	20 — Q. G. da 2. ^a Zona Aérea			
	Minist. Aeronáutica.....	1.470,00	1.430,00	40,00

SUB- CONSIGNA- ÇÃO	HISTÓRICO	CRÉDITOS	DESPESA	SALDO DO CRÉDITO
		Cr\$	REALIZADA	OU EXCESSO DA DESPESA *
		Cr\$	Cr\$	Cr\$
	30 — Q. G. da 3. ^a Zona Aérea			
	Minist. Aeronáutica.....	5.100,00	4.455,00	645,00
	40 — Q. G. da 4. ^a Zona Aérea			
	Minist. Aeronáutica.....	1.330,00	1.230,00	100,00
	50 — Q. G. da 5. ^a Zona Aérea			
	Minist. Aeronáutica.....	630,00	630,00	
	60 — Escola de Aeronáutica			
	Minist. Aeronáutica.....	1.050,00	1.050,00	
	61 — Escola de Especialistas			
	Minist. Aeronáutica.....	350,00		350,00
	62 — Escola Técnica de Aviação			
	Minist. Aeronáutica.....	350,00	350,00	
	90 — Diretoria de Saúde			
	Minist. Aeronáutica.....	3.150,00	1.610,00	1.540,00
	91 — Centro Téc. de Aeronáutica			
	Minist. Aeronáutica.....	300,00	140,00	160,00
33	Assinat. de recortes etc.			
	07 — Diret. Aeronáutica Civil			
	Minist. Aeronáutica.....	5.000,00	5.000,00	
	08 — Diretoria de Intendência			
	Minist. Aeronáutica.....	17.000,00	16.260,00	740,00
	09 — Estado Maior			
	Minist. Aeronáutica.....	5.000,00	5.000,00	
35	Despesas miúdas etc.			
	01 — Gabinete do Ministro			
	Minist. Aeronáutica.....	10.000,00	10.000,00	
	02 — Diretoria do Pessoal			
	Minist. Aeronáutica.....	10.000,00	10.000,00	
	03 — Diretoria do Material			
	Minist. Aeronáutica.....	41.400,00	39.312,90	2.087,10
	05 — Diretoria de Rotas Aéreas			
	Minist. Aeronáutica.....	19.000,00	19.000,00	
	06 — Diretoria de Engenharia			
	Minist. Aeronáutica.....	5.000,00	5.000,00	
	07 — Diret. Aeronáutica Civil			
	Minist. Aeronáutica.....	100.000,00	100.000,00	
	08 — Diretoria de Intendência			
	Minist. Aeronáutica.....	21.600,00	21.493,50	106,50
	09 — Estado Maior			
	Minist. Aeronáutica.....	4.800,00	4.800,00	
	10 — Q. G. da 1. ^a Zona Aérea			
	Minist. Aeronáutica.....	10.000,00	10.000,00	
	20 — Q. G. da 2. ^a Zona Aérea			
	Minist. Aeronáutica.....	20.000,00	19.950,50	49,50
	30 — Q. G. da 3. ^a Zona Aérea			
	Minist. Aeronáutica.....	20.000,00	20.000,00	
	40 — Q. G. da 4. ^a Zona Aérea			
	Minist. Aeronáutica.....	20.000,00	20.000,00	
	50 — Q. G. da 5. ^a Zona Aérea			
	Minist. Aeronáutica.....	15.000,00	15.000,00	
	60 — Escola de Aeronáutica			
	Minist. Aeronáutica.....	15.000,00	15.000,00	
	61 — Escola de Especialistas			
	Minist. Aeronáutica.....	12.000,00	12.000,00	
	62 — Escola Técnica de Aviação			
	Minist. Aeronáutica.....	15.000,00	15.000,00	
	90 — Diretoria de Saúde			
	Minist. Aeronáutica.....	40.200,00	40.200,00	
	91 — Centro Téc. de Aeronáutica			
	Minist. Aeronáutica.....	24.000,00	24.000,00	
37	Iluminação, força motriz e gás			
	03 — Diretoria do Material			
	Minist. Aeronáutica.....	1.512.000,00	1.409.785,10	102.214,90
	05 — Diretoria de Rotas Aéreas			
	Minist. Aeronáutica.....	70.000,00	70.000,00	
	06 — Diretoria de Engenharia			
	Minist. Aeronáutica.....	120.000,00	78.852,10	41.147,90
	07 — Diret. Aeronáutica Civil			
	Minist. Aeronáutica.....	300.000,00	281.232,60	18.767,40
	08 — Diretoria de Intendência			
	Minist. Aeronáutica.....	241.000,00	210.652,80	30.347,20
	10 — Q. G. da 1. ^a Zona Aérea			
	Minist. Aeronáutica.....	120.000,00	9.311,80	110.688,20
	20 — Q. G. da 2. ^a Zona Aérea			
	Minist. Aeronáutica.....	460.000,00	401.858,30	58.141,70
	30 — Q. G. da 3. ^a Zona Aérea			
	Minist. Aeronáutica.....	535.000,00	533.704,00	1.296,00
	40 — Q. G. da 4. ^a Zona Aérea			
	Minist. Aeronáutica.....	505.000,00	497.168,50	7.831,50

SUB- CONSIGNA- ÇÃO	HISTÓRICO	CRÉDITOS	DESPESA	SALDO DO CRÉDITO
		Cr\$	REALIZADA	OU EXCESSO DA DESPESA *
		Cr\$	Cr\$	Cr\$
	50 — Q. G. da 5. ^a Zona Aérea			
	Minist. Aeronáutica.....	412.000,00	314.108,80	97.891,20
	60 — Escola de Aeronáutica			
	Minist. Aeronáutica.....	400.000,00	400.000,00	
	61 — Escola de Especialistas			
	Minist. Aeronáutica.....	150.000,00	150.000,00	
	62 — Escola Técnica de Aviação			
	Minist. Aeronáutica.....	60.000,00	60.000,00	
	90 — Diretoria de Saúde			
	Minist. Aeronáutica.....	375.000,00	341.549,90	33.450,10
38	Publicações, serv. impress. etc.			
	01 — Gabinete do Ministro			
	Minist. Aeronáutica.....	10.000,00	10.000,00	
	02 — Diretoria do Pessoal			
	Minist. Aeronáutica.....	10.000,00	10.000,00	
	03 — Diretoria do Material			
	Minist. Aeronáutica.....	341.000,00	328.374,30	12.625,70
	05 — Diretoria de Rotas Aéreas			
	Minist. Aeronáutica.....	300.000,00	300.000,00	
	06 — Diretoria de Engenharia			
	Minist. Aeronáutica.....	20.000,00	20.000,00	
	07 — Diret. Aeronáutica Civil			
	Minist. Aeronáutica.....	70.000,00	69.932,00	68,00
	08 — Diretoria de Intendência			
	Minist. Aeronáutica.....	20.000,00	19.704,00	296,00
	09 — Estado Maior			
	Minist. Aeronáutica.....	40.000,00	39.200,00	800,00
	10 — Q. G. da 1. ^a Zona Aérea			
	Minist. Aeronáutica.....	3.000,00	2.990,80	9,20
	20 — Q. G. da 2. ^a Zona Aérea			
	Minist. Aeronáutica.....	43.000,00	42.783,00	217,00
	30 — Q. G. da 3. ^a Zona Aérea			
	Minist. Aeronáutica.....	40.000,00	38.300,30	1.699,70
	40 — Q. G. da 4. ^a Zona Aérea			
	Minist. Aeronáutica.....	18.000,00	18.000,00	
	50 — Q. G. da 5. ^a Zona Aérea			
	Minist. Aeronáutica.....	14.000,00	9.343,50	4.656,50
	60 — Escola de Aeronáutica			
	Minist. Aeronáutica.....	150.000,00	150.000,00	
	61 — Escola de Especialistas			
	Minist. Aeronáutica.....	15.000,00	15.000,00	
	62 — Escola Técnica de Aviação			
	Minist. Aeronáutica.....	20.000,00	20.000,00	
	90 — Diretoria de Saúde			
	Minist. Aeronáutica.....	81.000,00	80.036,00	964,00
	91 — Centro Téc. de Aeronáutica			
	Minist. Aeronáutica.....	100.000,00	62.524,70	37.475,30
39	Serviços Funerários			
	08 — Diretoria de Intendência			
	Minist. Aeronáutica.....	120.000,00	101.704,20	18.295,80
40	Ligeiros reparos, etc.			
	01 — Adaptações, concertos etc.			
	03 — Diretoria do Material			
	Minist. Aeronáutica.....	820.000,00	822.565,00	7.435,00
	05 — Diretoria de Rotas Aéreas			
	Minist. Aeronáutica.....	12.000,00	12.000,00	
	06 — Diretoria de Engenharia			
	Minist. Aeronáutica.....	70.000,00	15.620,00	54.380,00
	07 — Diret. Aeronáutica Civil			
	Minist. Aeronáutica.....	20.000,00	19.349,60	650,40
	08 — Diretoria de Intendência			
	Minist. Aeronáutica.....	200.000,00	199.983,50	16,50
	09 — Estado Maior			
	Minist. Aeronáutica.....	15.000,00	14.935,00	65,00
	10 — Q. G. da 1. ^a Zona Aérea			
	Minist. Aeronáutica.....	78.000,00	77.957,50	42,50
	20 — Q. G. da 2. ^a Zona Aérea			
	Minist. Aeronáutica.....	216.000,00	215.753,30	246,70
	30 — Q. G. da 3. ^a Zona Aérea			
	Minist. Aeronáutica.....	216.000,00	213.639,90	2.360,10
	40 — Q. G. da 4. ^a Zona Aérea			
	Minist. Aeronáutica.....	110.000,00	110.000,00	
	50 — Q. G. da 5. ^a Zona Aérea			
	Minist. Aeronáutica.....	60.000,00	58.553,30	1.446,70
	60 — Escola de Aeronáutica			
	Minist. Aeronáutica.....	150.000,00	150.000,00	
	61 — Escola de Especialistas			
	Minist. Aeronáutica.....	20.000,00	20.000,00	

SUB- CONSIGNA- ÇÃO	HISTÓRICO	CRÉDITOS	DESPESA	SALDO DO CRÉDITO
		Cr\$	REALIZADA	OU EXCESSO DA DESPESA *
		Cr\$	Cr\$	Cr\$
	62 — Escola Técnica de Aviação Minist. Aeronáutica.....	30.000,00	30.000,00	
	90 — Diretoria de Saúde Minist. Aeronáutica.....	224.000,00	214.599,40	9.400,60
02	— Ligeiros reparos, etc.			
	03 — Diretoria do Material Minist. Aeronáutica.....	300.000,00	296.751,40	3.248,60
	05 — Diretoria de Rotas Aéreas Minist. Aeronáutica.....	40.000,00	40.000,00	
	06 — Diretoria de Engenharia Minist. Aeronáutica.....	20.000,00	17.447,00	2.553,00
	07 — Direct. Aeronáutica Civil Minist. Aeronáutica.....	50.000,00	43.341,00	6.659,00
	10 — Q. G. da 1. ^a Zona Aérea Minist. Aeronáutica.....	25.000,00	15.067,50	9.932,50
	20 — Q. G. da 2. ^a Zona Aérea Minist. Aeronáutica.....	80.000,00	79.615,60	384,40
	30 — Q. G. da 3. ^a Zona Aérea Minist. Aeronáutica.....	80.000,00	69.020,00	10.980,00
	40 — Q. G. da 4. ^a Zona Aérea Minist. Aeronáutica.....	80.000,00	80.000,00	
	50 — Q. G. da 5. ^a Zona Aérea Minist. Aeronáutica.....	60.000,00	55.428,00	4.572,00
	60 — Escola de Aeronáutica Minist. Aeronáutica.....	100.000,00	100.000,00	
	61 — Escola de Especialistas Minist. Aeronáutica.....	50.000,00	50.000,00	
	90 — Diretoria de Saúde Minist. Aeronáutica.....	315.000,00	306.619,90	8.380,10
41	Passagens, transp. pessoal, etc.			
	08 — Diretoria de Intendência Deleg. Tes. Nova York.....	200.000,00	200.000,00	
	Minist. Aeronáutica.....	1.050.000,00	3.446.474,70	* 2.396.474,70
	TOTAL.....	1.250.000,00	3.646.474,70	* 2.396.474,70
	91 — Centro Tec. de Aeronáutica Minist. Aeronáutica.....	50.000,00	27.941,60	22.058,40
42	Telefone, telefonemas, etc.			
	03 — Diretoria do Material Minist. Aeronáutica.....	90.000,00	87.419,80	2.580,20
	05 — Diretoria de Rotas Aéreas Minist. Aeronáutica.....	39.600,00	37.393,90	2.206,10
	06 — Diretoria de Engenharia Minist. Aeronáutica.....	20.000,00	1.324,70	18.675,30
	07 — Direct. Aeronáutica Civil Minist. Aeronáutica.....	36.000,00	27.452,50	8.547,50
	08 — Diretoria de Intendência Minist. Aeronáutica.....	138.000,00	132.848,00	5.152,00
	09 — Estado Maior Minist. Aeronáutica.....	12.800,00	12.800,00	
	10 — Q. G. da 1. ^a Zona Aérea Minist. Aeronáutica.....	9.000,00	5.284,80	3.715,20
	20 — Q. G. da 2. ^a Zona Aérea Minist. Aeronáutica.....	55.000,00	42.574,50	12.425,50
	30 — Q. G. da 3. ^a Zona Aérea Minist. Aeronáutica.....	47.000,00	44.320,20	2.679,80
	40 — Q. G. da 4. ^a Zona Aérea Minist. Aeronáutica.....	70.000,00	69.172,20	827,80
	50 — Q. G. da 5. ^a Zona Aérea Minist. Aeronáutica.....	44.000,00	42.901,00	1.099,00
	60 — Escola de Aeronáutica Minist. Aeronáutica.....	38.000,00	38.000,00	
	61 — Escola de Especialistas Minist. Aeronáutica.....	5.000,00	5.000,00	
	62 — Escola Técnica de Aviação Minist. Aeronáutica.....	10.000,00	10.000,00	
	90 — Diretoria de Saúde Minist. Aeronáutica.....	81.600,00	76.193,40	5.406,60
	91 — Centro Tec. de Aeronáutica Minist. Aeronáutica.....	20.000,00		20.000,00
	TOTAL DA CONSIGNAÇÃO III.....	33.306.288,00	41.044.602,70	* 7.738.314,70
	TOTAL DA VERBA 2.....	310.614.288,00	342.670.532,00	* 32.056.244,00

SUB- CONSIGNA- ÇÃO	HISTÓRICO	CRÉDITOS	DESPESA	SALDO DO CRÉDITO
		Cr\$	REALIZADA	OU EXCESSO DA DESPESA *
		Cr\$	Cr\$	Cr\$
	VERBA 3 — SERV. E ENCARGOS			
	CONSIG. I — DIVERSOS			
01	Acidentes do trabalho			
	08 — Diretoria de Indendência			
	Minist. Aeronáutica.....	800.000,00	1.000,00	799.000,00
04	Abono Familiar			
	08 — Diretoria de Indendência			
	Minist. Aeronáutica.....	5.000,00	1.200,00	3.800,00
06	Auxílios, contrib. e subvenções			
	08 — Diretoria de Indendência			
	A — Aux. contribuição, etc.			
	Minist. Aeronáutica.....	38.353.395,00	26.671.419,00	11.681.976,00
	B — Aux. ao Aero-Club Porto Velho p.			
	construção, etc.			
	Minist. Aeronáutica.....	1.000.000,00	1.000.000,00	
	C — Aux. para construção de peq. avia-			
	dores, etc.			
	Minist. Aeronáutica.....	100.000,00		100.000,00
	D — Subvenção por admissão de pilotos			
	civis, etc.			
	Minist. Aeronáutica.....	3.000.000,00	2.581.100,00	418.900,00
09	Comissões e desp. no exterior			
	08 — Diretoria de Indendência			
	Deleg. Tes. Nova York.....	7.500.000,00	7.500.000,00	
	Minist. Aeronáutica.....	3.500.000,00	3.029.587,70	470.412,30
	TOTAL.....	11.000.000,00	10.529.587,70	470.412,30
19	Inst. de novas unidades, etc.			
	08 — Diretoria de Indendência			
	Minist. Aeronáutica.....	5.000.000,00	4.867.374,80	132.625,20
21	Levantament. aerotopograficos			
	08 — Diretoria de Indendência			
	Minist. Aeronáutica.....	50.000,00		50.000,00
22	Manobras Militares			
	08 — Diretoria de Indendência			
	Minist. Aeronáutica.....	150.000,00	150.000,00	
26	Prêmios, diplomas, condec. etc.			
	08 — Diretoria de Indendência			
	Minist. Aeronáutica.....	350.000,00	130.537,80	219.462,20
28	Recepções, excursões, etc.			
	08 — Diretoria de Indendência			
	Minist. Aeronáutica.....	225.000,00	220.362,30	4.637,70
35	Serv. clínicos e de hospital.			
	08 — Diretoria de Indendência			
	Minist. Aeronáutica.....	340.000,00	191.656,80	148.343,20
	90 — Diretoria de Saúde			
	Minist. Aeronáutica.....	1.000.000,00	918.205,90	81.794,10
36	Serv. contratuais			
	08 — Diretoria de Indendência			
	Minist. Aeronáutica.....	490.000,00		490.000,00
	62 — Escola Técnica de Aviação			
	Deleg. Tes. Nova York.....	2.009.000,00	1.999.718,50	281,50
	Minist. Aeronáutica.....	18.000.000,00	17.790.261,70	209.738,30
	TOTAL.....	20.000.000,00	19.789.980,20	210.019,80
	91 — Centro Téc. de Aeronáutica			
	Minist. Aeronáutica.....	5.978.000,00	5.624.758,50	353.241,50
41	Salário-família			
	08 — Diretoria de Indendência			
	Deleg. Tes. Nova York.....	6.000,00	6.000,00	
	Minist. Aeronáutica.....	9.494.000,00	9.072.200,00	421.800,00
	TOTAL.....	9.500.000,00	9.078.200,00	421.800,00
46	Serv. relat. transp. aviões, etc.			
	08 — Diretoria de Indendência			
	Deleg. Tes. Nova York.....	2.500.000,00	2.500.000,00	
	Minist. Aeronáutica.....	6.500.000,00	5.734.244,00	765.756,00
	TOTAL.....	9.000.000,00	8.234.244,00	765.756,00
	TOTAL DA CONSIGNAÇÃO I.....	106.341.395,00	89.989.627,00	16.351.768,00

SUB- CONSIGNA- ÇÃO	HISTÓRICO	CRÉDITOS	DESPESA	SALDO DO CRÉDITO
		Cr\$	REALIZADA	OU EXCESSO DA DESPESA *
		Cr\$	Cr\$	Cr\$
	CONSIG. II — INATIVOS			
62	Aposentados, jubilados, etc.			
	08 — Diretoria de Intendência			
	Minist. Aeronáutica.....	14.500.000,00	16.169.316,00	* 1.669.316,00
	TOTAL DA CONSIGNAÇÃO II.....	14.500.000,00	16.169.316,00	* 1.669.316,00
	CONSIG. III — PENSIONISTAS			
64	Abono prov. e novas pensões			
	08 — Diretoria de Intendência			
	Minist. Aeronáutica.....	1.200.000,00	2.080.365,30	* 880.365,30
	TOTAL DA CONSIGNAÇÃO III.....	1.200.000,00	2.080.365,30	* 880.365,30
	TOTAL DA VERBA 3.....	122.041.395,00	108.239.308,30	13.802.086,70
	VERBA 4 — OBRAS, EQUIPAMENTOS E AQUISIÇÕES DE IMÓVEIS			
	CONSIG. VI — DOTAÇÕES DIVERSAS			
11	Estudos e projetos, etc.			
	06 — Diretoria de Engenharia			
	Minist. Aeronáutica.....	1.600.000,00	1.600.000,00	
12	Obras etc.			
	06 — Diretoria de Engenharia			
	A — P. obras a serem executadas seg. bas. aéreas			
	Amapá			
	Minist. Aeronáutica.....	500.000,00	468.028,00	31.972,00
	Belém			
	Minist. Aeronáutica.....	2.500.000,00	2.496.208,70	3.791,30
	São Luís			
	Minist. Aeronáutica.....	400.000,00	365.251,70	34.748,30
	Fortaleza			
	Minist. Aeronáutica.....	700.000,00	700.000,00	
	Natal			
	Minist. Aeronáutica.....	3.400.000,00	3.400.000,00	
	Recife			
	Minist. Aeronáutica.....	2.500.000,00	2.496.383,80	3.616,20
	Fernando de Noronha			
	Minist. Aeronáutica.....	300.000,00	272.253,60	27.746,40
	Maceió			
	Minist. Aeronáutica.....	100.000,00	74.622,80	25.377,20
	Salvador			
	Minist. Aeronáutica.....	500.000,00	499.994,70	5,30
	Caravelas			
	Minist. Aeronáutica.....	100.000,00	100.000,00	
	Galeão			
	Minist. Aeronáutica.....	500.000,00	473.407,60	26.592,40
	Santos Dumont			
	Minist. Aeronáutica.....	300.000,00	300.000,00	
	Santa Cruz			
	Minist. Aeronáutica.....	1.300.000,00	1.300.000,00	
	Afonsos			
	Minist. Aeronáutica.....	500.000,00	500.000,00	
	Pampulha			
	Minist. Aeronáutica.....	100.000,00	99.987,90	12,10
	Cumbica			
	Minist. Aeronáutica.....	900.000,00	900.000,00	
	Curitiba			
	Minist. Aeronáutica.....	500.000,00	500.000,00	
	Florianópolis			
	Minist. Aeronáutica.....	300.000,00	299.986,20	13,80
	Porto Alegre			
	Minist. Aeronáutica.....	1.200.000,00	1.199.950,90	49,10
	Santa Maria			
	Minist. Aeronáutica.....	400.000,00	399.969,20	30,80
	B — P. obras a serem executadas em todos os campos de pouso etc.			
	1.ª Zona Aérea			
	Campos de pouso interior Est. Amazonas, Pará, Maranhão, Piauí, parte norte Estado Goiás inclusive o Município de Porto Nac. e Territórios Fed. Amapá, Rio Branco, Acaré e Guaporé			
	Minist. Aeronáutica.....	2.000.000,00	2.000.000,00	

SUB- CONSIGNA- ÇÃO	HISTÓRICO	CRÉDITOS	DESPESA	SALDO DO CRÉDITO
		Cr\$	REALIZADA	OU EXCESSO DA DESPESA *
		Cr\$	Cr\$	Cr\$
	2. ^a Zona Aérea			
	Campos de pouso interior Est. Ceará, R. Grad. do Norte, Paraíba, Pernambu- co, Alagoas, Sergipe e Bahia, excluídos os Municíp. Caravelas P. Sul e Territ. Fed. Fernan. de Noronha			
	Minist. Aeronáutica.....	2.500.000,00	2.491.497,30	8.502,70
	3. ^a Zona Aérea			
	Campos de pouso interior Estados do R. de Janeiro, Espírito Santo e Minas Gerais, excluídos os dos Municípios que constituem o Triang. Mineiro, Parte Sul Bahia e Distr. Federal			
	Minist. Aeronáutica.....	1.000.000,00	1.000.000,00	
	4. ^a Zona Aérea			
	Campos de pouso interior Est. S. Paulo, Mato Grosso, Paraná, Parte Sul de Goiás, Municíp. Q. Constituem o Trian- gulo Mineiro e Territórios Fed. Ponta Porã e Iguaçu			
	Minist. Aeronáutica.....	3.000.000,00	2.999.939,10	60,90
	5. ^a Zona Aérea			
	Campos de pouso interior Est. R. G. do Sul e Santa Catarina			
	Minist. Aeronáutica.....	2.200.000,00	2.199.943,70	56,30
C	— Início prosseg. conclusão obras campos pouso			
	Sertania, Pernambuco			
	Minist. Aeronáutica.....	100.000,00	100.000,00	
	Salgueiro, Pernambuco			
	Minist. Aeronáutica.....	100.000,00	100.000,00	
	Vitória de Santo Antão, Pernambuco			
	Minist. Aeronáutica.....	100.000,00	100.000,00	
	Campos, Est. do Rio de Janeiro			
	Minist. Aeronáutica.....	300.000,00	300.000,00	
	Conrado, Est. R. Janeiro			
	Minist. Aeronáutica.....	100.000,00	100.000,00	
	Caruarú, Pernambuco			
	Minist. Aeronáutica.....	200.000,00	200.000,00	
	Barbacena, M. Gerais			
	Minist. Aeronáutica.....	200.000,00	200.000,00	
	S. Francisco, M. Gerais			
	Minist. Aeronáutica.....	200.000,00	200.000,00	
	Jequié, Bahia			
	Minist. Aeronáutica.....	400.000,00	400.000,00	
	Vitória de Conq., Bahia			
	Minist. Aeronáutica.....	150.000,00	150.000,00	
	Jacobina, Bahia			
	Minist. Aeronáutica.....	400.000,00	398.578,70	1.421,30
	Ilheus, Bahia			
	Minist. Aeronáutica.....	600.000,00	600.000,00	
	Manaus, Amazonas			
	Minist. Aeronáutica.....	800.000,00	798.833,00	1.167,00
	Eirunepe, Amazonas			
	Minist. Aeronáutica.....	300.000,00	300.000,00	
	Campina Gde. Paraíba			
	Minist. Aeronáutica.....	300.000,00	300.000,00	
	Macáú, Rio Gde. Norte			
	Minist. Aeronáutica.....	200.000,00		200.000,00
	Páu dos Ferros R. Grande do Norde			
	Minist. Aeronáutica.....	300.000,00	300.000,00	
	Mossoró			
	Minist. Aeronáutica.....	500.000,00	500.000,00	
	São João Del Rei Minas Gerais			
	Minist. Aeronáutica.....	100.000,00	100.000,00	
	Divinópolis			
	Minist. Aeronáutica.....	100.000,00	100.000,00	
	Quixeramobim, Ceará			
	Minist. Aeronáutica.....	300.000,00	300.000,00	
	Formosa			
	Minist. Aeronáutica.....	2.587.500,00	2.587.500,00	
	Paraná			
	Minist. Aeronáutica.....	2.888.888,00	2.888.888,00	
	Conceição do Araguaia			
	Minist. Aeronáutica.....	3.060.612,00	1.792.348,80	1.268.263,20
	Carolina			
	Minist. Aeronáutica.....	775.800,00	573.731,50	202.068,50
	Marabá			
	Minist. Aeronáutica.....	3.115.660,00	2.252.787,20	862.872,80

SUB- CONSIGNA- ÇÃO	HISTÓRICO	CRÉDITOS	DESPESA	SALDO DO CRÉDITO
			REALIZADA	OU
		Cr\$	Cr\$	EXCESSO DA DESPESA *
				Cr\$
	Baião			
	Minist. Aeronáutica.....	1.574.580,00	798.002,60	776.577,40
	Campo Formoso, Bahia			
	Minist. Aeronáutica.....	100.000,00	100.000,00	
	São João, Piauí			
	Minist. Aeronáutica.....	300.000,00	166.695,70	133.304,30
	Januária, Minas Gerais			
	Minist. Aeronáutica.....	300.000,00	300.000,00	
	Paracatú, Minas Gerais			
	Minist. Aeronáutica.....	200.000,00	200.000,00	
	Caratinga, Minas Gerais			
	Minist. Aeronáutica.....	400.000,00	400.000,00	
	Carlos Prates, M. Gerais			
	Minist. Aeronáutica.....	500.000,00	500.000,00	
	Viçosa, Minas Gerais			
	Minist. Aeronáutica.....	200.000,00	200.000,00	
	D — P. execução obras cent. tec. S. José dos Campos			
	Minist. Aeronáutica.....	14.570.000,00	14.568.397,00	1.603,00
	E — Const. Est. Rádio e Centro Contrôl. Aeroport. Rio Janeiro e P. Alegre			
	Minist. Aeronáutica.....	3.000.000,00	2.983.291,30	16.708,70
	F — Melhori. Aeroportos, etc.			
	Minist. Aeronáutica.....	8.200.000,00	7.311.865,70	888.134,30
	G — Proseg. Obras da Escola Aeronáutica. Pirassununga, São Paulo			
	Minist. Aeronáutica.....	4.000.000,00	4.000.000,00	
	H — Construç. Sanatório, etc.			
	Minist. Aeronáutica.....	2.000.000,00	2.000.000,00	
	G — Construç. Presídio, etc.			
	Minist. Aeronáutica.....	800.000,00		800.000,00
	I — Construç. pavilhão, etc.			
	Minist. Aeronáutica.....	1.000.000,00		1.000.000,00
	J — Const. estaç. passageiros, Aeroporto Salvador Bahia			
	Minist. Aeronáutica.....	2.500.000,00	2.500.000,00	
	L — Constr. estaç. passageiros, Aeroporto Florianópolis, Santa Catarina			
	Minist. Aeronáutica.....	800.000,00	800.000,00	
	M — Constr. estaç. passageiros, Aeroporto de Recife, Pernambuco			
	Minist. Aeronáutica.....	300.000,00	300.000,00	
	N — Constr. estaç. passageiros, Aeroporto de Caruarú, Pernambuco			
	Minist. Aeronáutica.....	200.000,00	200.000,00	
	O — Constr. estaç. passageiros, Aeroporto Garanhuns, Pernambuco			
	Minist. Aeronáutica.....	100.000,00	100.000,00	
	P — Constr. estaç. passageiros, Aeroporto Petrolina, Pernambuco			
	Minist. Aeronáutica.....	100.000,00	100.000,00	
	Q — Constr. estaç. passageiros, Aeroporto de Serra Talhada, Pernambuco			
	Minist. Aeronáutica.....	150.000,00	150.000,00	
	R — Constr. abrigo p. combustíveis e pat. manobras Aerop. Tam. Pernambuco			
	Minist. Aeronáutica.....	75.000,00	75.000,00	
	S — Ampl. área aperf. grade Aeroporto R. Branco, Pernam.			
	Minist. Aeronáutica.....	150.000,00	150.000,00	
	T — Const. estaç. passageiros, Aeroporto Vitória da Conquista, Bahia			
	Minist. Aeronáutica.....	150.000,00	150.000,00	
	U — Proseg. obras conserv. ou melh. campos de pouso, etc. Territ. do Acre			
	Minist. Aeronáutica.....	2.450.000,00	2.450.000,00	
	V — Obras a serem executadas diret. engenharia			
	Minist. Aeronáutica.....	20.000.000,00	17.337.063,60	2.662.936,40
	X — Construç. depósito etc.			
	Minist. Aeronáutica.....	5.000.000,00	5.000.000,00	
	Y — Construç. em São Paulo, Rio e Pôrto Alegre etc.			
	Minist. Aeronáutica.....	8.000.000,00	7.813.319,60	186.650,40
	Z — Constr. pista rolamento Aeroporto Florianópolis			
	Minist. Aeronáutica.....	2.000.000,00	2.000.000,00	

SUB- CONSIGNA- ÇÃO	HISTÓRICO	CRÉDITOS	DESPESA REALIZADA	SALDO DE CRÉDITO OU EXCESSO DA DESPESA *
		Cr\$	Cr\$	Cr\$
	AA — Inst. oficinas de rádio radar e inst. de bordo parque Aeron. S. Paulo Minist. Aeronáutica.....	380.000,00	380.000,00	
13	Equipamentos etc. 06 — Diretoria de Engenharia A — P. instal. Esc. Técnica Aviação, etc. R. G. Norte Minist. Aeronáutica.....	5.000.000,00	5.000.000,00	
	B — Equip. para inst. oficina de Aviões, etc. Minist. Aeronáutica.....	7.000.000,00	7.000.000,00	
14	Desapopr. e aquisição imóveis 06 — Diretoria de Engenharia A — P. desapopr. aquisições diversas Minist. Aeronáutica.....	300.000,00	300.000,00	
	B — P. desapopr. no Galeão, Ilha do Go- vernador Minist. Aeronáutica.....	2.000.000,00	1.817.067,70	182.932,30
	TOTAL DA CONSIGNAÇÃO VI.....	141.278.040,00	131.930.825,60	9.347.214,40
	CONSIG. VIII — OBRAS EM COOPERAÇÃO			
17	Obras em campos de pouso, etc. 08 — Diretoria de Intendência A — Obra de infra estrutura, construção, etc. Bambuí, Minas Gerais Minist. Aeronáutica.....	100.000,00	100.000,00	
	Caico, R. Gde. do Norte Minist. Aeronáutica.....	200.000,00	200.000,00	
	Sta. Cruz, Rio Gde. Norte Minist. Aeronáutica.....	200.000,00	200.000,00	
	Ribeirão Preto, S. Paulo Minist. Aeronáutica.....	500.000,00	500.000,00	
	Presidente Prudente S. Paulo Minist. Aeronáutica.....	500.000,00		500.000,00
	Para de Minas, M. Gerais Minist. Aeronáutica.....	250.000,00	250.000,00	
	Marília, São Paulo Minist. Aeronáutica.....	500.000,00	500.000,00	
	Cacule, Bahia Minist. Aeronáutica.....	150.000,00	150.000,00	
	Joazeiro, Bahia Minist. Aeronáutica.....	200.000,00	108.600,00	91.400,00
	São Miguel de Pau dos Ferros, Rio Gde. Norte Minist. Aeronáutica.....	100.000,00		100.000,00
	Uberlandia, M. Gerais Minist. Aeronáutica.....	200.000,00	200.000,00	
	Teófilo Otoni, M. Gerais Minist. Aeronáutica.....	300.000,00	300.000,00	
	Passos, Minas Gerais Minist. Aeronáutica.....	100.000,00	100.000,00	
	Joinville, Sta. Catarina Minist. Aeronáutica.....	300.000,00	300.000,00	
	Guaxupe, Minas Gerais Minist. Aeronáutica.....	200.000,00	200.000,00	
	Varginha, Minas Gerais Minist. Aeronáutica.....	100.000,00	100.000,00	
	Londrina, Paraná Minist. Aeronáutica.....	1.000.000,00	1.000.000,00	
	Mirador, Maranhão Minist. Aeronáutica.....	80.000,00	80.000,00	
	Pôrto Franco, Maranhão Minist. Aeronáutica.....	80.000,00	60.000,00	20.000,00
	Riachão, Maranhão Minist. Aeronáutica.....	80.000,00	80.000,00	
	Irajaú, Maranhão Minist. Aeronáutica.....	60.000,00	60.000,00	
	Formiga, Minas Gerais Minist. Aeronáutica.....	100.000,00	100.000,00	
	Campo Belo, M. Gerais Minist. Aeronáutica.....	100.000,00	100.000,00	
	Itaberaba e Palmeiras, Bahia Minist. Aeronáutica.....	300.000,00	300.000,00	
	TOTAL DA CONSIGNAÇÃO VIII.....	5.700.000,00	4.988.600,00	711.400,00

SUB-CONSIGNAÇÃO	HISTÓRICO	CRÉDITOS	DESPESA REALIZADA	SALDO DO CRÉDITO OU EXCESSO DA DESPESA *
		Cr\$	Cr\$	Cr\$
	CONSIG. IX — DISPONIBILIDADES			
18	Dotação dest. as despesas etc. 06 — Diretoria de Engenharia Minist. Aeronáutica.....	2.500.000,00		2.500.000,00
	TOTAL DA CONSIGNAÇÃO IX.....	2.500.000,00		2.500.000,00
	TOTAL DA VERBA 4.....	149.478.040,00	136.919.425,60	12.558.614,40
	VERBA 5 — EVENTUAIS			
	CONSIG. I — DIVERSOS			
01	Despesas imprevistas, etc. 08 — Diretoria de Intendência Minist. Aeronáutica.....	500.000,00	495.142,50	4.857,50
	TOTAL DA CONSIGNAÇÃO I.....	500.000,00	495.142,50	4.857,50
	TOTAL DA VERBA 5.....	500.000,00	495.142,50	4.857,50
	TOTAL DO ORÇAMENTO.....	1.298.214.763,00	1.245.173.746,70	53.041.016,30
	CRÉDITOS ADICIONAIS			
	ABERTOS ESPECIAIS			
	<i>Obras, etc.</i>			
	Decreto n.º 25.833, de 12-11-48 P. ocorrer pagamento desp. com a const. Aér. P. Afonso Minist. Aeronáutica.....	2.300.000,00	255.686,50	2.044.313,50
	TOTAL ABERTOS ESPECIAIS.....	2.300.000,00	255.686,50	2.044.313,50
	TOTAL CRÉDITOS ADICIONAIS.....	2.300.000,00	255.686,50	2.044.313,50
	TOTAL GERAL.....	1.300.514.763,00	1.245.429.433,20	55.085.329,80

RESUMO

HISTÓRICO	CRÉDITO Cr\$	DESPESA			SALDO DO CRÉDITO OU EXCESSO DA DESPESA *
		PAGA Cr\$	RESTOS A PAGAR Cr\$	TOTAL Cr\$	
COM O DESDOBRAMENTO DA DESPESA CLASSIFICADA					
VERBA 1 — PESSOAL.....	715.581.040,00	654.570.939,00	2.278.399,30	656.849.338,30	58.731.701,70
VERBA 2 — MATERIAL.....	310.614.288,00	301.842.729,60	40.827.802,40	342.670.532,00	* 32.056.244,00
VERBA 3 — SERV. E ENCARGOS.....	122.041.395,00	107.221.567,60	1.017.740,70	108.239.308,30	13.802.086,70
VERBA 4 — OBRAS, DESAPR. E AQUISIÇÃO DE IMÓVEIS.....	149.478.040,00	135.076.954,30	1.842.471,30	136.919.425,60	12.558.614,40
VERBA 5 — EVENTUAIS.....	500.000,00	495.142,50		495.142,50	4.857,50
TOTAL DO ORÇAMENTO.....	1.298.214.763,00	1.199.207.333,00	45.966.413,70	1.245.173.746,70	53.041.016,30
Créditos Adicionais.....	2.300.000,00	255.686,50		255.686,50	2.044.313,50
TOTAL GERAL.....	1.300.514.763,00	1.199.463.019,50	45.966.413,70	1.245.429.433,20	55.085.329,80

MINISTÉRIO DA AGRICULTURA

1948

SUB- CONSIGNA- ÇÃO	HISTÓRICO	CRÉDITOS Cr\$	DESPESA REALIZADA Cr\$	SALDO DO CRÉDITO OU EXCESSO DA DESPESA * Cr\$
	VERBA 1 — PESSOAL			
	CONSIG. I — P. PERMANENTE			
01	Pessoal permanente			
	04 — Depart. de Administração			
	06 — Divisão do Pessoal			
	D. F. Amazonas.....	453.720,00	481.553,90	* 27.833,90
	D. F. Pará.....	1.509.072,00	1.474.637,80	34.434,20
	D. F. Maranhão.....	526.258,00	518.057,80	8.200,20
	D. F. Piauí.....	193.064,50	190.814,50	2.250,00
	D. F. Ceará.....	1.718.567,70	1.644.641,40	73.926,30
	D. F. Rio G. do Norte.....	552.000,00	502.116,10	49.883,90
	D. F. Paraíba.....	1.139.088,50	1.041.948,60	97.139,90
	D. F. Pernambuco.....	3.265.033,00	3.048.785,70	216.247,30
	D. F. Alagoas.....	783.223,70	786.323,70	* 3.100,00
	D. F. Sergipe.....	701.100,00	663.150,30	37.949,70
	D. F. Bahia.....	3.104.407,30	2.846.089,00	258.318,30
	D. F. Espírito Santo.....	494.103,30	394.229,00	99.874,30
	D. F. Rio de Janeiro.....	4.187.682,20	4.018.900,90	168.781,30
	D. F. São Paulo.....	8.848.182,50	8.043.464,60	804.717,90
	D. F. Paraná.....	3.408.208,30	3.320.827,20	87.381,10
	D. F. Santa Catarina.....	1.148.402,50	1.067.355,20	81.047,30
	D. F. Rio G. do Sul.....	5.988.112,80	5.730.494,40	257.618,40
	D. F. Minas Gerais.....	6.907.234,00	6.820.851,90	86.382,10
	D. F. Mato Grosso.....	289,20	274.772,60	14.427,40
	D. F. Goiás.....	342.750,00	357.858,70	* 15.118,70
	Deleg. Tes. Nova York.....	148.500,00	148.500,00	
	Minist. Agricultura.....	62.292.089,70	48.377.008,90	13.915.080,80
	TOTAL.....	108.000.000,00	91.755.392,20	16.244.607,80
	TOTAL DA CONSIGNAÇÃO I.....	108.000.000,00	91.755.392,20	16.244.607,80
	CONSIG. II — P. EXTRANUMERÁRIO			
04	Contratados			
	04 — Depart. de Administração			
	06 — Divisão do Pessoal			
	D. F. Pará.....	360.000,00	131.183,30	228.816,70
	D. F. São Paulo.....	46.800,00		46.800,00
	D. F. Rio G. do Sul.....	252.000,00	11.933,20	240.066,70
	Minist. Agricultura.....	1.359.900,00	512.764,70	847.135,30
	TOTAL.....	2.018.700,00	655.881,30	1.362.818,70
05	Mensalistas			
	04 — Depart. de Administração			
	06 — Divisão do Pessoal			
	D. F. Amazonas.....	862.800,00	755.242,90	107.557,10
	D. F. Pará.....	2.232.814,70	1.444.904,30	787.910,40
	D. F. Maranhão.....	427.200,00	295.777,50	131.422,50
	D. F. Piauí.....	166.200,00	166.200,00	
	D. F. Ceará.....	1.231.800,00	886.616,10	345.183,90
	D. F. Rio G. do Norte.....	279.000,00	246.986,30	32.013,70
	D. F. Paraíba.....	751.800,00	614.210,00	137.590,00
	D. F. Pernambuco.....	1.775.400,00	1.223.327,60	552.072,40
	D. F. Alagoas.....	439.200,00	364.300,00	74.900,00
	D. F. Sergipe.....	402.600,00	272.391,90	130.208,10
	D. F. Bahia.....	1.428.000,00	1.285.565,90	142.434,10

SUB- CONSIGNA- ÇÃO	HISTÓRICO	CRÉDITOS	DESPESA	SALDO DO CRÉDITO
		Cr\$	REALIZADA	OU EXCESSO DA DESPESA *
		Cr\$	Cr\$	Cr\$
	D. F. Espírito Santo.....	135.600,00	135.600,00	
	D. F. Rio de Janeiro.....	1.320.000,00	1.151.377,40	168.622,60
	D. F. São Paulo.....	4.325.400,00	3.558.266,40	767.133,60
	D. F. Paraná.....	1.858.800,00	1.379.747,70	479.052,30
	D. F. Santa Catarina.....	603.200,00	426.181,00	177.019,00
	D. F. Rio G. do Sul.....	4.542.400,00	2.803.017,00	1.739.383,00
	D. F. Minas Gerais.....	3.811.400,00	3.424.326,00	387.074,00
	D. F. Goiás.....	414.800,00	318.323,90	96.476,10
	D. F. Mato Grosso.....	363.000,00	288.180,00	74.820,00
	Minist. Agricultura.....	39.843.545,30	26.933.197,60	12.910.347,70
	TOTAL.....	67.214.960,00	47.973.739,50	19.241.220,50
06	Diaristas			
	04 — Depart. de Administração			
	06 — Divisão do Pessoal			
	D. F. Amazonas.....	704.580,00	674.032,70	30.547,30
	D. F. Pará.....	7.732.200,00	6.885.636,80	846.563,20
	D. F. Maranhão.....	135.600,00	120.652,00	14.948,00
	D. F. Piauí.....	700.200,00	558.378,50	141.821,50
	D. F. Ceará.....	3.298.700,00	2.733.832,50	564.867,50
	D. F. Rio G. do Norte.....	586.200,00	525.968,50	60.231,50
	D. F. Paraíba.....	1.475.250,00	1.421.199,10	54.050,90
	D. F. Pernambuco.....	4.146.460,00	3.952.148,30	194.311,70
	D. F. Alagoas.....	1.167.630,00	1.159.901,00	7.729,00
	D. F. Sergipe.....	2.209.480,00	2.145.645,70	63.834,30
	D. F. Bahia.....	4.497.570,00	3.877.007,90	620.562,10
	D. F. Espírito Santo.....	285.000,00	237.080,00	47.920,00
	D. F. Rio de Janeiro.....	2.414.100,00	2.286.468,30	127.631,70
	D. F. São Paulo.....	8.730.300,00	7.734.549,70	995.750,30
	D. F. Paraná.....	4.009.840,00	3.440.756,20	569.083,80
	D. F. Santa Catarina.....	1.391.340,00	1.194.759,80	196.580,20
	D. F. Rio G. do Sul.....	7.646.810,00	6.732.090,80	914.719,20
	D. F. Minas Gerais.....	9.348.730,00	8.452.968,30	895.761,70
	D. F. Goiás.....	499.890,00	489.890,00	10.000,00
	D. F. Mato Grosso.....	1.032.200,00	908.016,70	124.183,30
	Minist. Agricultura.....	38.579.540,00	34.133.223,50	4.446.316,50
	TOTAL.....	100.591.620,00	89.664.206,30	10.927.413,70
07	Tarefeiros			
	04 — Depart. de Administração			
	06 — Divisão do Pessoal			
	Minist. Agricultura.....	1.006.100,00	994.317,00	11.783,00
	TOTAL DA CONSIGNAÇÃO II.....	170.831.380,00	139.288.144,10	31.543.235,90
	CONSIG. III — VANTAGENS			
08	Funções gratificadas			
	04 — Depart. de Administração			
	06 — Divisão do Pessoal			
	D. F. Amazonas.....	45.000,00	32.700,00	12.300,00
	D. F. Pará.....	54.600,00	32.759,60	21.840,40
	D. F. Maranhão.....	14.400,00	14.233,80	166,20
	D. F. Piauí.....	14.400,00	14.400,00	
	D. F. Ceará.....	23.400,00	23.400,00	
	D. F. Rio G. do Norte.....	19.800,00	19.800,00	
	D. F. Paraíba.....	45.000,00	37.250,00	7.750,00
	D. F. Pernambuco.....	75.600,00	67.586,00	8.014,00
	D. F. Alagoas.....	40.800,00	32.400,00	8.400,00
	D. F. Sergipe.....	50.400,00	36.056,50	14.343,50
	D. F. Bahia.....	64.800,00	60.800,00	4.000,00
	D. F. Espírito Santo.....	14.400,00	14.400,00	
	D. F. Rio de Janeiro.....	28.800,00	28.800,00	
	D. F. São Paulo.....	113.400,00	99.479,10	13.920,90
	D. F. Paraná.....	41.400,00	34.800,00	6.600,00
	D. F. Santa Catarina.....	24.000,00	23.550,00	450,00
	D. F. Rio G. do Sul.....	163.800,00	128.408,90	35.391,10
	D. F. Minas Gerais.....	83.105,20	65.500,00	17.605,20
	D. F. Goiás.....	13.200,00	10.950,00	2.250,00
	D. F. Mato Grosso.....	31.800,00	11.075,50	20.724,50
	Minist. Agricultura.....	1.324.294,80	973.854,80	350.440,00
	TOTAL.....	2.286.400,00	1.762.204,20	524.195,80

SUB- CONSIGNA- ÇÃO	HISTÓRICO	CRÉDITOS	DESPESA	SALDO DO CRÉDITO
		Cr\$	REALIZADA	OU EXCESSO DA DESPESA *
		Cr\$	Cr\$	Cr\$
10	Grat. por exerc. em zonas, etc. 04 — Depart. de Administração 06 — Divisão do Pessoal D. F. Pará.....	7.500,00	7.500,00	
12	Grat. por serv. extraordinário 04 — Depart. de Administração 06 — Divisão do Pessoal D. F. Ceará..... D. F. Espírito Santo..... D. F. Rio de Janeiro..... D. F. Rio G. do Sul..... D. F. Minas Gerais..... Minist. Agricultura.....	5.032,40 699,60 2.032,80 8.000,00 3.600,00 484.335,20	5.032,40 699,60 2.032,80 7.893,60 2.700,00 417.137,10	106,40 900,00 67.198,10
	TOTAL.....	503.700,00	435.495,50	68.204,50
14	Grat. de representação 04 — Depart. de Administração 06 — Divisão do Pessoal Deleg. Tes. Nova York..... Minist. Agricultura.....	120.000,00 255.600,00	120.000,00 114.950,00	140.650,00
	TOTAL.....	375.600,00	234.950,00	140.650,00
16	Grat. de magistério 04 — Depart. de Administração 06 — Divisão do Pessoal Supl. Dec. 26 027, de 14-12-48 Minist. Agricultura.....	378.000,00	339.120,80	38.879,20
17	Grat. represent. de gabinete 04 — Depart. de Administração 06 — Divisão do Pessoal Minist. Agricultura.....	493.000,00	492.888,50	111,50
	TOTAL DA CONSIGNAÇÃO III.....	4.044.200,00	3.272.159,00	772.041,00
	CONSIG. IV — INDENIZAÇÕES			
22	Ajuda de custo 04 — Depart. de Administração 06 — Divisão do Pessoal D. F. Pará..... D. F. Piauí..... D. F. Ceará..... D. F. Rio G. do Norte..... D. F. Pernambuco..... D. F. Bahia..... D. F. Espírito Santo..... D. F. Rio de Janeiro..... D. F. São Paulo..... D. F. Paraná..... D. F. Santa Catarina..... D. F. Rio G. do Sul..... D. F. Minas Gerais..... Deleg. Tes. Nova York..... Minist. Agricultura.....	87.100,00 2.000,00 17.250,00 7.275,00 10.350,00 17.025,00 1.150,00 12.750,00 27.800,00 10.000,00 20.750,00 44.650,00 35.575,00 15.000,00 1.917.325,00	20.350,00 14.250,00 7.275,00 10.350,00 15.975,00 1.150,00 12.750,00 23.900,00 6.400,00 20.750,00 28.625,00 20.750,00 15.000,00 1.465.420,00	66.750,00 2.000,00 3.000,00 1.050,00 3.900,00 3.600,00 16.025,00 14.825,00 451.905,00
	TOTAL.....	2.226.000,00	1.662.945,00	563.055,00
23	Diárias 04 — Depart. de Administração 06 — Divisão do Pessoal D. F. Amazonas..... D. F. Pará..... D. F. Maranhão..... D. F. Piauí..... D. F. Ceará..... D. F. Rio G. do Norte..... D. F. Paraíba..... D. F. Pernambuco..... D. F. Alagoas..... D. F. Sergipe..... D. F. Bahia..... D. F. Espírito Santo..... D. F. Rio de Janeiro..... D. F. São Paulo..... D. F. Paraná..... D. F. Santa Catarina.....	62.800,00 245.000,00 35.000,00 24.000,00 158.000,00 37.000,00 49.000,00 173.500,00 38.000,00 50.000,00 272.500,00 51.000,00 259.500,00 484.100,00 196.000,00 141.500,00	56.870,90 180.599,60 33.997,70 23.887,40 138.806,10 33.746,90 48.661,40 145.559,90 35.132,20 49.503,60 254.199,90 43.841,10 250.327,30 394.337,80 168.018,90 115.154,90	5.929,10 64.400,40 1.002,30 112,60 19.193,90 3.253,10 338,60 27.940,10 2.867,80 496,40 18.300,10 7.158,90 9.172,70 89.762,20 27.981,10 26.345,10

SUB- CONSIGNA- ÇÃO	HISTÓRICO	CRÉDITOS	DESPESA	SALDO DO CRÉDITO
		Cr\$	REALIZADA	OU EXCESSO DA DESPESA *
		Cr\$	Cr\$	Cr\$
	D. F. Rio G. do Sul.....	356.600,00	324.624,30	31.975,70
	D. F. Minas Gerais.....	675.500,00	621.336,40	54.163,60
	D. F. Goiás.....	45.000,00	44.780,00	220,00
	D. F. Mato Grosso.....	42.000,00	32.781,00	9.219,00
	D. F. Agricultura.....	3.092.500,00	2.666.489,30	426.010,70
	TOTAL.....	6.488.500,00	5.662.656,60	825.843,40
	TOTAL DA CONSIGNAÇÃO IV.....	8.714.500,00	7.325.601,60	1.388.898,40
	CONSIG. V — OUTRAS DESPESAS COM PESSOAL			
25	Substituições			
	04 — Depart. de Administração			
	06 — Divisão do Pessoal			
	Minist. Agricultura.....	250.000,00	139.588,10	110.411,90
26	Diferença de vencimentos			
	04 — Depart. de Administração			
	06 — Divisão do Pessoal			
	D. F. Pará.....	720,00	74,10	645,90
	D. F. Ceará.....	480,00	480,00	
	D. F. Rio G. do Norte.....	480,00		480,00
	D. F. Paraíba.....	2.400,00		2.400,00
	D. F. Pernambuco.....	1.920,00	1.920,00	
	D. F. Bahia.....	960,00	480,00	480,00
	D. F. Espírito Santo.....	480,00	480,00	
	D. F. Rio de Janeiro.....	1.200,00	980,00	220,00
	D. F. São Paulo.....	4.080,00	40,00	4.040,00
	D. F. Paraná.....	960,00	720,00	240,00
	D. F. Santa Catarina.....	240,00		240,00
	D. F. Rio G. do Sul.....	3.000,00	1.515,00	1.485,00
	D. F. Mato Grosso.....	480,00	480,00	
	Minist. Agricultura.....	82.600,00	9.610,50	72.989,50
	TOTAL.....	100.000,00	16.779,60	83.220,40
27	Outras despesas			
	04 — Outras despesas			
	28 — Serviço Proteção aos Índios			
	Minist. Agricultura.....	4.000.000,00	3.874.875,60	125.124,40
	TOTAL DA CONSIGNAÇÃO V.....	4.350.000,00	4.031.243,30	318.756,70
	CONSIG. VI — PESSOAL ADIDO, ETC.			
29	Pessoal em disponibilidade			
	04 — Depart. de Administração			
	06 — Divisão do Pessoal			
	D. F. Ceará.....	2.304,00	2.304,00	
	Minist. Agricultura.....	617.696,00	427.320,00	190.376,00
	TOTAL.....	620.000,00	429.624,00	190.376,00
	TOTAL DA CONSIGNAÇÃO VI.....	620.000,00	429.624,00	190.376,00
	TOTAL DA VERBA 1.....	296.560.080,00	246.102.164,20	50.457.915,80
	VERBA 2 — MATERIAL			
	CONSIG. I — MAT. PERMANENTE			
01	Animais dest. a trabalho, etc.			
	01 — Animais para trabalho, etc.			
	01 — Centro Nacional de Ensino e Pesquisas Agro- nômicas			
	03 — Serviço Nacional de Pesquisas Agronômicas			
	01 — Serv. Nacional de Pesquisas Agronômicas			
	D. F. Ceará.....	5.000,00	5.000,00	
	D. F. Rio G. do Norte.....	5.000,00	5.000,00	
	D. F. Paraíba.....	5.000,00	5.000,00	
	D. F. Pernambuco.....	15.000,00	5.000,00	10.000,00
	D. F. Sergipe.....	5.000,00	5.000,00	
	D. F. Minas Gerais.....	24.000,00	24.000,00	
	D. F. Goiás.....	6.000,00	6.000,00	
	TOTAL.....	65.000,00	55.000,00	10.000,00

SUB- CONSIGNA- ÇÃO	HISTÓRICO	CRÉDITOS	DESPESA REALIZADA	SALDO DO CRÉDITO OU EXCESSO DA DESPESA *
		Cr\$	Cr\$	Cr\$
	02 — Inst. Ecologia Experimentação Agrícola			
	D. F. Rio de Janeiro.....	2.500,00	2.500,00	
	Dep. Federal Compras.....	37.500,00	37.500,00	
	TOTAL.....	40.000,00	40.000,00	
	05 — Inst. de Fermentação			
	D. F. Paraná.....	8.000,00	5.000,00	3.000,00
	Dep. Federal Compras.....	12.000,00		12.000,00
	TOTAL.....	20.000,00	5.000,00	15.000,00
	06 — Inst. Agrônômico Norte			
	D. F. Pará.....	20.000,00	20.000,00	
	08 — Inst. Agrônômico Sul			
	D. F. Paraná.....	12.500,00	12.500,00	
	D. F. Santa Catarina.....	3.000,00	3.000,00	
	D. F. Rio G. do Sul.....	121.500,00	116.500,00	5.000,00
	TOTAL.....	137.000,00	132.000,00	5.000,00
	05 — Super. Edif. e Parques			
	Dep. Federal Compras.....	30.000,00		30.000,00
	19 — Depart. Nac. Prod. Animal			
	02 — Div. de Caça e Pesca			
	D. F. Espírito Santo.....	2.000,00	2.000,00	
	Dep. Federal Compras.....	2.000,00	2.000,00	
	TOTAL.....	4.000,00	4.000,00	
	03 — Div. Def. Sanitária Animal			
	D. F. Pernambuco.....	5.000,00	5.000,00	
	D. F. Santa Catarina.....	5.000,00		5.000,00
	D. F. Minas Gerais.....	30.000,00		30.000,00
	Dep. Federal Compras.....	10.000,00	10.000,00	
	TOTAL.....	50.000,00	15.000,00	35.000,00
	04 — Div. Fomento Prod. Animal			
	D. F. Pará.....	9.000,00	2.250,00	6.750,00
	D. F. Ceará.....	9.000,00	9.000,00	
	D. F. Pernambuco.....	9.000,00	9.000,00	
	D. F. Bahia.....	9.000,00	9.000,00	
	D. F. Rio de Janeiro.....	11.000,00	11.000,00	
	D. F. Paraná.....	5.000,00		5.000,00
	D. F. Santa Catarina.....	5.000,00	5.000,00	
	D. F. Rio G. do Sul.....	13.000,00	13.000,00	
	D. F. Minas Gerais.....	17.000,00	17.000,00	
	Dep. Federal Compras.....	13.000,00	13.000,00	
	TOTAL.....	100.000,00	88.250,00	11.750,00
	06 — Inst. de Biologia Animal			
	Dep. Federal Compras.....	18.000,00	18.000,00	
	07 — Inst. de Zootecnia			
	D. F. Rio de Janeiro.....	18.000,00	18.000,00	
	D. F. Minas Gerais.....	8.000,00	8.000,00	
	Dep. Federal Compras.....	24.000,00	24.000,00	
	TOTAL.....	50.000,00	50.000,00	
	20 — Depart. Nac. Prod. Mineral			
	02 — Divisão de Águas			
	D. F. Piauí.....	6.000,00	6.000,00	
	D. F. Bahia.....	14.000,00	11.500,00	2.500,00
	D. F. Minas Gerais.....	4.000,00	4.000,00	
	TOTAL.....	24.000,00	21.500,00	2.500,00
	21 — Depart. Nac. Prod. Vegetal			
	02 — Div. Def. Sanit. Vegetal			
	Dep. Federal Compras.....	10.000,00	10.000,00	
	03 — Div. Fomen. Prod. Vegetal			
	D. F. Amazonas.....	14.000,00	14.000,00	
	D. F. Pará.....	11.000,00	8.000,00	3.000,00
	D. F. Ceará.....	3.000,00	3.000,00	
	D. F. Paraíba.....	3.000,00	3.000,00	
	D. F. Alagoas.....	1.000,00	1.000,00	
	D. F. Bahia.....	1.000,00		1.000,00

SUB- CONSIGNA- ÇÃO	HISTÓRICO	CRÉDITOS Cr\$	DESPESA REALIZADA Cr\$	SALDO DO CRÉDITO OU EXCESSO DA DESPESA * Cr\$
	D. F. Rio de Janeiro.....	2.000,00		2.000,00
	D. F. Paraná.....	8.000,00	8.000,00	
	D. F. Rio G. do Sul.....	14.000,00	14.000,00	
	D. F. Minas Gerais.....	5.000,00	5.000,00	
	D. F. Goiás.....	5.000,00	5.000,00	
	D. F. Mato Grosso.....	17.000,00	17.000,00	
	Dep. Federal Compras.....	16.000,00	16.000,00	
	TOTAL.....	100.000,00	94.000,00	6.000,00
	04 — Div. Terras Colonização			
	D. F. Paraná.....	40.000,00		40.000,00
	25 — Serviço Florestal			
	D. F. Sergipe.....	13.000,00	13.000,00	
	Dep. Federal Compras.....	60.000,00	60.000,00	
	TOTAL.....	73.000,00	73.000,00	
	28 — Serv. Proteção aos Índios			
	Minist. Agricultura.....	250.000,00	250.000,00	
	29 — Super. do Ensino Agrícola e Veterinário			
	D. F. Amazonas.....	6.000,00	6.000,00	
	D. F. Pará.....	10.000,00	10.000,00	
	D. F. Paraíba.....	12.000,00	12.000,00	
	D. F. Pernambuco.....	6.000,00	6.000,00	
	D. F. Alagoas.....	15.000,00	15.000,00	
	D. F. Sergipe.....	8.000,00	8.000,00	
	D. F. Bahia.....	10.000,00	10.000,00	
	D. F. Rio de Janeiro.....	20.000,00	15.550,00	4.450,00
	D. F. Rio G. do Sul.....	10.000,00	10.000,00	
	D. F. Minas Gerais.....	16.000,00	15.700,00	300,00
	D. F. Mato Grosso.....	6.000,00	6.000,00	
	Dep. Federal Compras.....	31.000,00	6.000,00	25.000,00
	TOTAL.....	150.000,00	120.250,00	29.750,00
	02 — Animais reprodut. nac. etc.			
	10 — Centro Nacional de Ensino e Pesquisas Agronômicas			
	03 — Serviço Nacional de Pesquisas Agronômicas			
	06 — Inst. Agronômico Norte			
	D. F. Pará.....	30.000,00	29.500,00	500,00
	08 — Inst. Agronômico Sul			
	D. F. Rio G. do Sul.....	6.000,00	6.000,00	
	19 — Depart. Nac. Prod. Animal			
	04 — Div. Fomento Prod. Animal			
	Dep. Federal Compras.....	2.000.000,00	2.000.000,00	
	07 — Inst. Zootecnia			
	Dep. Federal Compras.....	1.000.000,00	1.000.000,00	
	28 — Serv. Proteção aos Índios			
	Minist. Agricultura.....	400.000,00	400.000,00	
	29 — Super. do Ensino Agrícola e Veterinário			
	D. F. Paraíba.....	30.000,00	30.000,00	
	D. F. Pernambuco.....	25.000,00	25.000,00	
	D. F. Alagoas.....	46.000,00	46.000,00	
	D. F. Sergipe.....	25.000,00	25.000,00	
	D. F. Bahia.....	15.000,00	15.000,00	
	D. F. Rio de Janeiro.....	15.000,00	15.000,00	
	D. F. Rio G. do Sul.....	30.000,00	29.700,00	300,00
	D. F. Minas Gerais.....	30.000,00	30.000,00	
	D. F. Mato Grosso.....	5.000,00	5.000,00	
	Dep. Federal Compras.....	79.000,00	15.000,00	64.000,00
	TOTAL.....	300.000,00	235.700,00	64.300,00
02	Automóveis de passageiros, etc.			
	01 — Automóveis de passageiros			
	10 — Centro Nacional de Ensino e Pesquisas Agronômicas			
	05 — Super. Edif. e Parques			
	Dep. Federal Compras.....	50.000,00		50.000,00
	02 — Auto-caminhões, etc.			
	06 — Serv. Informação Agrícola			
	Dep. Federal Compras.....	60.000,00	60.000,00	
	10 — Centro Nacional de Ensino e Pesquisas Agronômicas			
	01 — Serv. de Administração			
	Dep. Federal Compras.....	22.800,00	18.830,00	3.970,00

SUB- CONSIGNA- ÇÃO	HISTÓRICO	CRÉDITOS	DESPESA REALIZADA	SALDO DO CRÉDITO OU EXCESSO DA DESPESA *
		Cr\$	Cr\$	Cr\$
02 — Universidade Rural				
06 — Serv. de Desportos				
Dep. Federal Compras.....	40.000,00	30.940,00	9.060,00	
03 — Serviço Nacional de Pesquisas Agro- nômicas				
01 — Serviço Nacional de Pesquisas Agro- nômicas				
D. F. Rio G. do Norte.....	50.000,00	50.000,00		
D. F. Paraíba.....	50.000,00	50.000,00		
D. F. Alagoas.....	90.000,00	90.000,00		
D. F. Sergipe.....	10.000,00	10.000,00		
D. F. Minas Gerais.....	135.000,00	90.000,00	45.000,00	
Dep. Federal Compras.....	65.000,00		65.000,00	
TOTAL.....	400.000,00	290.000,00	110.000,00	
02 — Inst. Ecologia Experimentação Agrí- cola				
Dep. Federal Compras.....	400.000,00	296.047,00	103.953,00	
05 — Inst. de Fermentação				
D. F. Paraná.....	8.000,00	4.940,00	3.060,00	
D. F. Rio G. do Sul.....	7.500,00	7.460,00	40,00	
Dep. Federal Compras.....	264.500,00	261.487,90	3.012,10	
TOTAL.....	280.000,00	273.887,90	6.112,10	
06 — Inst. Agrônômico Norte				
D. F. Pará.....	180.000,00	179.000,00	1.000,00	
08 — Inst. Agrônômico Sul				
D. F. Paraná.....	67.500,00	6.300,00	61.200,00	
D. F. Rio G. do Sul.....	407.500,00	407.500,00		
TOTAL.....	475.000,00	413.800,00	61.200,00	
04 — Serviço Médico				
Dep. Federal Compras.....	7.000,00	63.200,00	6.800,00	
05 — Super. Edif. e Parques				
Dep. Federal Compras.....	1.335.000,00	1.333.223,70	1.776,30	
19 — Depart. Nac. Prod. Animal				
02 — Div. de Caça e Pesca				
D. F. Espírito Santo.....	3.500,00	3.500,00		
Dep. Federal Compras.....	137.500,00		137.500,00	
TOTAL.....	141.000,00	3.500,00	137.500,00	
04 — Div. Fomento Prod. Animal				
D. F. Pará.....	5.000,00	5.000,00		
D. F. Ceará.....	5.000,00	4.000,00	1.000,00	
D. F. Pernambuco.....	5.000,00	1.120,00	3.880,00	
D. F. Bahia.....	220.000,00	219.500,00	500,00	
D. F. Rio de Janeiro.....	75.000,00	75.000,00		
D. F. Paraná.....	80.000,00		80.000,00	
D. F. Santa Catarina.....	5.000,00	5.000,00		
D. F. Rio G. do Sul.....	10.000,00	10.000,00		
D. F. Minas Gerais.....	285.000,00	281.000,00	4.000,00	
Dep. Federal Compras.....	100.000,00	93.637,00	6.363,00	
TOTAL.....	790.000,00	694.257,00	95.743,00	
06 — Inst. de Biologia Animal				
Dep. Federal Compras.....	20.000,00	13.788,00	6.212,00	
07 — Inst. de Zootecnia				
D. F. Rio de Janeiro.....	180.000,00	180.000,00		
D. F. Minas Gerais.....	70.000,00	70.000,00		
Dep. Federal Compras.....	260.000,00	259.780,00	220,00	
TOTAL.....	510.000,00	509.780,00	220,00	
20 — Depart. Nac. Prod. Mineral				
01 — Diretoria Geral				
Dep. Federal Compras.....	60.000,00	52.850,00	7.150,00	
02 — Divisão de Águas				
Dep. Federal Compras.....	665.000,00	664.520,00	480,00	
03 — Div. Fomento Prod. Animal				
Dep. Federal Compras.....	120.000,00		120.000,00	
05 — Laborat. Prod. Mineral				
Dep. Federal Compras.....	130.000,00	129.500,00	500,00	

SUB- CONSIGNA- ÇÃO	HISTÓRICO	CRÉDITOS	DESPESA	SALDO DO CRÉDITO
		Cr\$	REALIZADA	OU EXCESSO DA DESPESA *
		Cr\$	Cr\$	Cr\$
	21 — Depart. Nac. Prod. Vegetal			
	02 — Div. Sanit. Vegetal			
	Dep. Federal Compras.....	240.000,00	5.409,00	234.591,00
	03 — Div. Fomen. Prod. Vegetal			
	D. F. Pará.....	65.000,00	65.000,00	
	Dep. Federal Compras.....	635.000,00	635.000,00	
	TOTAL.....	700.000,00	700.000,00	
	04 — Div. Terras Colonização			
	Dep. Federal Compras.....	575.000,00	289.940,00	285.060,00
	22 — Serv. Economia Rural			
	Dep. Federal Compras.....	120.000,00	79.500,00	40.500,00
	25 — Serv. Florestal			
	D. F. Pernambuco.....	40.000,00	40.000,00	
	Dep. Federal Compras.....	590.000,00	485.750,00	104.250,00
	TOTAL.....	630.000,00	525.750,00	104.250,00
	28 — Serv. Proteção aos Índios			
	Minist. Agricultura.....	500.000,00	498.750,00	1.250,00
	29 — Super. do Ensino Agrícola e Veterinário			
	Dep. Federal Compras.....	1.000.000,00	933.300,00	66.700,00
03	Livros, fichas bibliográf. etc.			
	01 — Gabinete do Ministro			
	Dep. Federal Compras.....	5.000,00	5.000,00	
	04 — Depart. de Administração			
	01 — Diretoria Geral			
	Dep. Federal Compras.....	500,00	215,00	285,00
	03 — Divisão do Material			
	Dep. Federal Compras.....	500,00	245,00	255,00
	04 — Divisão de Obras			
	Dep. Federal Compras.....	3.000,00	3.000,00	
	05 — Div. de Orçamento			
	Dep. Federal Compras.....	1.500,00	140,40	1.359,60
	06 — Divisão do Pessoal			
	Dep. Federal Compras.....	4.000,00	4.000,00	
	06 — Serv. Informação Agrícola			
	Dep. Federal Compras.....	15.000,00	15.000,00	
	07 — Seção de Seg. Nacional			
	Dep. Federal Compras.....	250,00		250,00
	10 — Centro Nacional de Ensino e Pesquisas Agro- nômicas			
	01 — Serviço de Administração			
	Dep. Federal Compras.....	62.500,00	53.395,90	9.104,10
	03 — Serv. Nacional Pesquisas Agronômicas			
	01 — Serv. Nac. de Pesquisas Agronômicas			
	Dep. Federal Compras.....	50.000,00	50.000,00	
	02 — Inst. Ecologia Experimentação Agrí- cola			
	Dep. Federal Compras.....	30.000,00	30.000,00	
	03 — Inst. Química Agrícola			
	Dep. Federal Compras.....	50.000,00	50.000,00	
	04 — Inst. de Óleos			
	Dep. Federal Compras.....	20.000,00	20.000,00	
	05 — Inst. de Fermentação			
	Dep. Federal Compras.....	10.000,00	10.000,00	
	06 — Inst. Agronômico Norte			
	D. F. Pará.....	125.000,00	125.000,00	
	08 — Inst. Agronômico Sul			
	D. F. Rio G. do Sul.....	80.000,00	80.000,00	
	13 — Cons. de Fiscalização. etc.			
	Dep. Federal Compras.....	2.500,00	2.487,00	13,00
	17 — Cons. Nac. Prot. aos Índios			
	Dep. Federal Compras.....	4.000,00	70,00	3.930,00
	19 — Depart. Nac. Prod. Animal			
	01 — Diretoria Geral			
	Dep. Federal Compras.....	1.500,00	1.500,00	
	02 — Div. de Caça e Pesca			
	Dep. Federal Compras.....	7.500,00	7.495,00	5,00
	03 — Div. Def. Sanit. Animal			
	Dep. Federal Compras.....	6.000,00	6.000,00	
	04 — Div. Fomento Prod. Animal			
	D. F. Rio G. do Sul.....	5.000,00	5.000,00	
	05 — Div. Insp. Prod. Origem Animal			
	D. F. Rio G. do Sul.....	1.000,00	995,00	5,00
	Dep. Federal Compras.....	9.000,00	7.723,00	1.277,00
	TOTAL.....	10.000,00	8.718,00	1.282,00

SUB- CONSIGNA- ÇÃO	HISTÓRICO	CRÉDITOS	DESPESA REALIZADA	SALDO DO CRÉDITO OU EXCESSO DA DESPESA *
		Cr\$	Cr\$	Cr\$
	06 — Inst. de Biologia Animal Dep. Federal Compras.....	15.000,00	15.000,00	
	07 — Inst. Zootecnia D. F. Rio de Janeiro..... D. F. Minas Gerais..... Dep. Federal Compras.....	3.000,00 2.000,00 20.000,00	3.000,00 2.000,00 19.576,10	423,90
	TOTAL.....	25.000,00	24.576,10	423,90
	20 — Dep. Nac. Prod. Mineral 01 — Diretoria Geral Dep. Federal Compras.....	50.000,00	50.000,00	
	21 — Dep. Nac. Prod. Vegetal 01 — Diretoria Geral Dep. Federal Compras.....	750,00	636,00	114,00
	02 — Div. Def. Sanit. Vegetal Dep. Federal Compras.....	20.000,00	20.000,00	
	03 — Div. Fomen. Prod. Vegetal Dep. Federal Compras.....	7.500,00	6.649,00	851,00
	04 — Div. Terras Colonização D. F. Rio de Janeiro.....	2.500,00	2.500,00	
	22 — Serv. de Economia Rural Dep. Federal Compras.....	10.000,00	10.000,00	
	23 — Serv. Estatíst. de Produção Dep. Federal Compras.....	2.500,00	652,40	1.847,60
	24 — Serv. de Expansão do Trigo D. F. Paraná..... D. F. Santa Catarina..... D. F. Rio G. do Sul..... D. F. Minas Gerais..... D. F. Goiás..... Dep. Federal Compras.....	1.000,00 1.000,00 1.000,00 500,00 500,00 6.000,00	848,00 5.137,00	1.000,00 1.000,00 152,00 500,00 500,00 863,00
	TOTAL.....	10.000,00	5.985,00	4.015,00
	25 — Serviço Florestal Dep. Federal Compras.....	75.000,00	75.000,00	
	27 — Serv. de Meteorologia D. F. Rio G. do Sul..... Dep. Federal Compras.....	3.000,00 34.500,00	2.968,50 340.050,00	31,50 450,00
	TOTAL.....	37.500,00	37.018,50	481,50
	28 — Serv. Proteção aos Índios Minist. Agricultura.....	5.000,00	5.000,00	
	29 — Super. do Ensino Agrícola e Veterinário Dep. Federal Compras.....	55.000,00	34.564,70	20.435,30
04	Maq. motores, aparelhos etc. 04 — Depart. de Administração 03 — Divisão do Material Dep. Federal Compras.....	35.000,00	29.463,30	5.536,70
	06 — Serv. de Inf. Agrícola Dep. Federal Compras.....	20.000,00	19.843,00	157,00
	10 — Centro Nacional de Ensino e Pesquisas Agro- nômicas 01 — Serv. de Administração Dep. Federal Compras.....	100.000,00	99.318,20	681,80
	02 — Universidade Rural 06 — Serv. de Desportos Dep. Federal Compras.....	47.000,00	46.800,00	200,00
	03 — Serv. N. Pesq. Agrônômicas 01 — Serv. N. Pesq. Agrônôm. D. F. Ceará..... D. F. Rio G. do Norte..... D. F. Paraíba..... D. F. Pernambuco..... D. F. Alagoas..... D. F. Sergipe..... D. F. Bahia..... D. F. Minas Gerais..... D. F. Goiás..... Dep. Federal Compras.....	24.000,00 10.000,00 10.000,00 40.000,00 10.000,00 25.000,00 10.000,00 10.000,00 317.450,00 40.000,00 163.550,00	24.000,00 10.000,00 10.000,00 32.900,00 10.000,00 24.993,00 10.000,00 237.450,00 40.000,00 155.066,30	7.100,00 7,00 80.000,00 8.483,70
	TOTAL.....	650.000,00	554.409,30	95.590,70
	02 — Inst. Ecologia Experimentação Agrícola Dep. Federal Compras.....	300.000,00	229.737,10	70.262,90

SUB- CONSIGNA- ÇÃO	HISTÓRICO	CRÉDITOS C.\$	DESPESA REALIZADA Cr\$	SALDO DO CRÉDITO OU EXCESSO DA DESPESA * Cr\$
	03 — Inst. Química Agrícola			
	Dep. Federal Compras.....	109.000,00	108.759,50	240,50
	04 — Inst. de Óleos			
	Dep. Federal Compras.....	500.000,00	358.913,80	141.086,20
	05 — Inst. de Fermentação			
	D. F. Pernambuco.....	15.000,00	15.000,00	
	D. F. Bahia.....	2.000,00	2.000,00	
	D. F. Rio de Janeiro.....	183.000,00	183.000,00	
	D. F. Paraná.....	19.000,00	18.037,20	962,80
	D. F. Rio G. do Sul.....	49.000,00	48.673,00	327,00
	D. F. Minas Gerais.....	2.000,00	2.000,00	
	Dep. Federal Compras.....	170.000,00	145.000,80	24.999,20
	TOTAL.....	440.000,00	413.711,00	26.289,00
	06 — Inst. Agronômico Norte			
	D. F. Pará.....	350.000,00	349.448,10	551,90
	08 — Inst. Agronômico Sul			
	D. F. Paraná.....	70.000,00	69.934,50	65,50
	D. F. Santa Catarina.....	13.000,00	13.000,00	
	D. F. Rio G. do Sul.....	386.500,00	386.500,00	
	TOTAL.....	469.500,00	469.434,50	65,50
	04 — Serviço Médico			
	Dep. Federal Compras.....	25.000,00	13.980,00	11.020,00
	05 — Super. Edif. e Parques			
	Dep. Federal Compras.....	450.000,00	374.880,40	75.119,60
	17 — Cons. Nac. Prot. aos Índios			
	Dep. Federal Compras.....	10.000,00	140,00	9.860,00
	19 — Depart. Nac. Prod. Animal			
	01 — Diretoria Geral			
	Dep. Federal Compras.....	5.000,00	960,30	4.039,70
	02 — Div. de Caça e Pesca			
	D. F. Rio G. do Sul.....	10.000,00		10.000,00
	Dep. Federal Compras.....	82.800,00	73.518,30	9.281,70
	TOTAL.....	92.800,00	73.518,30	19.281,70
	03 — Div. Def. Sanit. Animal			
	D. F. Pará.....	10.000,00	10.000,00	
	D. F. Ceará.....	30.000,00	29.500,00	500,00
	D. F. Pernambuco.....	40.000,00	40.000,00	
	D. F. Bahia.....	8.000,00	1.190,00	6.810,00
	D. F. Santa Catarina.....	40.000,00	35.692,80	4.307,20
	D. F. Rio G. do Sul.....	10.000,00		10.000,00
	D. F. Minas Gerais.....	50.000,00	50.000,00	
	Dep. Federal Compras.....	62.000,00	9.900,00	52.100,00
	TOTAL.....	250.000,00	176.282,80	73.717,20
	04 — Div. Fomento Prod. Animal			
	D. F. Pará.....	80.000,00	80.000,00	
	D. F. Ceará.....	80.000,00	79.977,80	22,20
	D. F. Pernambuco.....	80.000,00	2.915,00	77.085,00
	D. F. Bahia.....	80.000,00	80.000,00	
	D. F. Rio de Janeiro.....	90.000,00	90.000,00	
	D. F. Paraná.....	50.000,00	49.984,00	16,00
	D. F. Santa Catarina.....	30.000,00	30.000,00	
	D. F. Rio G. do Sul.....	140.000,00	139.993,70	6,30
	D. F. Minas Gerais.....	230.000,00	229.999,00	1,00
	Dep. Federal Compras.....	140.000,00	128.110,80	11.889,20
	TOTAL.....	1.000.000,00	910.980,30	89.019,70
	05 — Div. Insp. Prod. Origem Animal			
	D. F. Rio de Janeiro.....	3.000,00	2.926,00	74,00
	D. F. Paraná.....	3.000,00		3.000,00
	D. F. Rio G. do Sul.....	10.000,00	4.900,00	5.100,00
	D. F. Minas Gerais.....	6.000,00		6.000,00
	Dep. Federal Compras.....	18.000,00	17.348,00	652,00
	TOTAL.....	40.000,00	25.171,00	14.826,00
	06 — Inst. de Biologia Animal			
	Dep. Federal Compras.....	140.000,00	111.817,70	28.182,30

SUB- CONSIGNA- ÇÃO	HISTÓRICO	CRÉDITOS	DESPESA REALIZADA	SALDO DO CRÉDITO OU EXCESSO DA DESPESA *
		Cr\$	Cr\$	C.\$
07 —	Inst. de Zootecnia			
	D. F. Rio de Janeiro.....	40.000,00	40.000,00	
	D. F. Minas Gerais.....	30.000,00	30.000,00	
	Dep. Federal Compras.....	240.000,00	206.854,20	33.145,80
	TOTAL.....	310.000,00	276.854,20	33.145,80
20 —	Depart. Nac. Prod. Mineral			
01 —	Diretoria Geral			
	Dep. Federal Cimpras.....	600.000,00	547.711,00	52.289,00
02 —	Divisão de Águas			
	Dep. Federal Compras.....	400.000,00	356.276,60	43.723,40
03 —	Div. Fomen. Prod. Mineral			
	Dep. Federal Compras.....	994.000,00	896.586,30	97.413,70
04 —	Div. Geolog. Mineralogia			
	Dep. Federal Compras.....	20.000,00	16.127,40	3.872,60
05 —	Laborat. Prod. Mineral			
	D. F. Paraíba.....	40.000,00	40.000,00	
	D. F. Minas Gerais.....	20.000,00	20.000,00	
	Dep. Federal Compras.....	340.000,00	339.240,00	760,00
	TOTAL.....	400.000,00	399.240,00	760,00
21 —	Depart. Nac. Prod. Vegetal			
02 —	Liv. Def. Sanit. Vegetal			
	D. F. Amazonas.....	10.000,00	10.000,00	
	D. F. Pará.....	5.000,00	5.000,00	
	D. F. Maranhão.....	5.000,00		5.000,00
	D. F. Ceará.....	30.000,00	29.846,50	153,50
	D. F. Rio G. do Norte.....	10.000,00	700,00	9.300,00
	D. F. Paraíba.....	10.000,00	9.919,00	81,00
	D. F. Pernambuco.....	10.000,00	9.460,00	540,00
	D. F. Alagoas.....	5.000,00	1.500,00	3.500,00
	D. F. Sergipe.....	5.000,00	5.000,00	
	D. F. Bahia.....	25.000,00	24.995,00	5,00
	D. F. Espírito Santo.....	5.000,00	5.000,00	
	D. F. Paraná.....	5.000,00	3.350,00	1.650,00
	D. F. Santa Catarina.....	5.000,00		5.000,00
	D. F. Rio G. do Sul.....	60.000,00	40.157,00	19.843,00
	D. F. Minas Gerais.....	20.000,00	20.000,00	
	Dep. Federal Compras.....	790.000,00	620.058,20	169.941,80
	TOTAL.....	1.000.000,00	784.985,70	215.014,30
03 —	Div. Fomen. Prod. Vegetal			
	D. F. Amazonas.....	85.000,00	80.000,00	5.000,00
	D. F. Pará.....	55.000,00	46.772,00	8.228,00
	D. F. Maranhão.....	35.000,00	34.684,00	316,00
	D. F. Piauí.....	20.000,00	20.000,00	
	D. F. Ceará.....	45.000,00	45.000,00	
	D. F. Rio G. do Norte.....	40.000,00	40.000,00	
	D. F. Paraíba.....	50.000,00	50.000,00	
	D. F. Pernambuco.....	80.000,00	79.348,00	652,00
	D. F. Alagoas.....	40.000,00	34.900,00	5.100,00
	D. F. Sergipe.....	40.000,00	39.989,50	5,00
	D. F. Bahia.....	50.000,00	49.700,00	300,00
	D. F. Espírito Santo.....	20.000,00	16.900,00	3.100,00
	D. F. Rio de Janeiro.....	1.215.000,00	1.185.871,20	29.128,80
	D. F. Paraná.....	60.000,00	59.700,00	300,00
	D. F. Santa Catarina.....	40.000,00	40.000,00	
	D. F. Rio G. do Sul.....	100.000,00	76.314,00	23.686,00
	D. F. Minas Gerais.....	120.000,00	119.800,00	200,00
	D. F. Goiás.....	40.000,00	40.000,00	
	D. F. Mato Grosso.....	45.000,00	44.940,00	60,00
	Dep. Federal Compras.....	320.000,00	299.514,60	20.485,40
	TOTAL.....	2.500.600,00	2.403.443,30	96.556,70
04 —	Div. Terras Colonização			
	Dep. Federal Compras.....	200.000,00	142.935,70	57.064,30
23 —	Serv. Estatística da Produção			
	Dep. Federal Compras.....	10.000,00	9.519,00	481,00
25 —	Serviço Florestal			
	D. F. Pernambuco.....	20.000,00	20.000,00	
	D. F. Sergipe.....	10.000,00	10.000,00	

SUB- CONSIGNA- ÇÃO	HISTÓRICO	CRÉDITOS Cr\$	DESPESA REALIZADA Cr\$	SALDO DO CRÉDITO OU EXCESSO DA DESPESA * Cr\$
	D. F. Rio G. do Sul.....	20.000,00	20.000,00	
	Dep. Federal Compras.....	270.000,00	269.099,20	900,80
	TOTAL.....	320.000,00	319.099,20	900,80
27	— Serv. de Meteorologia			
	Dep. Federal Compras.....	400.000,00	379.527,80	20.472,20
28	— Serv. Proteção aos Índios			
	Minist. Agricultura.....	480.000,00	461.471,60	18.528,40
	Dep. Federal Compras.....	20.000,00	16.800,00	3.200,00
	TOTAL.....	500.000,00	478.271,60	21.728,40
29	— Super. do Ensino Agrícola e Veterinário			
	D. F. Amazonas.....	15.000,00	14.996,00	4,00
	D. F. Pará.....	15.000,00	15.000,00	
	D. F. Paraíba.....	30.000,00	29.993,80	6,20
	D. F. Pernambuco.....	20.000,00	20.000,00	
	D. F. Alagoas.....	20.000,00	19.946,00	54,00
	D. F. Sergipe.....	15.000,00	15.000,00	
	D. F. Bahia.....	15.000,00	15.000,00	
	D. F. Rio de Janeiro.....	40.000,00	39.999,20	0,80
	D. F. Rio G. do Sul.....	30.000,00	29.907,40	92,60
	D. F. Minas Gerais.....	30.000,00	21.667,40	8.332,60
	D. F. Mato Grosso.....	15.000,00	15.000,00	
	Dep. Federal Compras.....	955.000,00	932.433,80	22.566,20
	TOTAL.....	1.200.000,00	1.168.943,60	31.056,40
06	Mat. de Acampam. e de Campanha			
	19 — Depart. Nac. Prod. Animal			
	02 — Div. de Caça e Pesca			
	Dep. Federal Compras.....	10.000,00	4.325,00	5.675,00
	04 — Div. Fomento Prod. Animal			
	D. F. Minas Gerais.....	5.000,00	4.997,00	3,00
	Dep. Federal Compras.....	5.000,00	5.000,00	
	TOTAL.....	10.000,00	9.997,00	3,00
	20 — Depart. Nac. Prod. Mineral			
	02 — Divisão de Águas			
	Dep. Federal Compras.....	30.000,00	29.667,40	332,60
	03 — Div. Fomen. Prod. Mineral			
	Dep. Federal Compras.....	30.000,00	18.862,00	11.138,00
	04 — Div. Geolog. Mineralogia			
	Dep. Federal Compras.....	5.000,00		5.000,00
	21 — Depart. Nac. Prod. Vegetal			
	04 — Div. Terras Colonização			
	D. F. Paraná.....	10.000,00	600,00	9.400,00
	Dep. Federal Compras.....	20.000,00	15.534,00	4.466,00
	TOTAL.....	30.000,00	16.134,00	13.866,00
	25 — Serviço Florestal			
	Dep. Federal Compras.....	10.000,00	9.825,50	174,50
	29 — Super. do Ensino Agrícola e Veterinário			
	Dep. Federal Compras.....	12.000,00		12.000,00
09	Mat. de Ensino e Educação, etc.			
	04 — Depart. de Administração			
	03 — Divisão de Material			
	Dep. Federal Compras.....	3.000,00		3.000,00
	10 — Centro Nacional de Ensino e Pesquisas Agronômicas			
	02 — Universidade Rural			
	05 — Serviço Escolar			
	Dep. Federal Compras.....	195.000,00	139.980,80	55.019,20
	06 — Serv. de Desportos			
	Dep. Federal Compras.....	100.000,00	82.624,00	17.376,00
	03 — Serv. Nacional Pesquisas Agronômicas			
	01 — Serv. Nacional de Pesquisas Agronô- micas			
	D. F. Ceará.....	2.000,00	2.000,00	
	D. F. Rio G. do Norte.....	500,00	500,00	
	D. F. Paraíba.....	500,00	500,00	
	D. F. Pernambuco.....	10.000,00		10.000,00
	D. F. Minas Gerais.....	2.000,00		2.000,00
	TOTAL.....	15.000,00	3.000,00	12.000,00

SUB- CONSIGNA- ÇÃO	HISTÓRICO	CRÉDITOS	DESPESA	SALDO DO CRÉDITO
		Cr\$	REALIZADA	OU EXCESSO DA DESPESA *
		Cr\$	Cr\$	Cr\$
	02 — Inst. Ecologia Experimentação Agrícola			
	Dep. Federal Compras.....	9.000,00	1.000,00	8.000,00
	08 — Inst. Agrônômico Sul			
	D. F. Santa Catarina.....	1.000,00	1.000,00	
	D. F. Rio G. do Sul.....	63.500,00	63.500,00	
	TOTAL.....	64.500,00	64.500,00	
	19 — Depart. Nac. Prod. Animal			
	04 — Div. Fomento Prod. Animal			
	D. F. Minas Gerais.....	10.000,00		10.000,00
	20 — Depart. Nac. Prod. Mineral			
	02 — Divisão de Águas			
	Dep. Federal Compras.....	4.000,00	3.600,00	400,00
	21 — Depart. Nac. Prod. Vegetal			
	04 — Div. Terras Colonização			
	Dep. Federal Compras.....	10.000,00		10.000,00
	25 — Serviço Florestal			
	Dep. Federal Compras.....	2.000,00		2.000,00
	27 — Serv. de Meteorologia			
	Dep. Federal Compras.....	20.000,00	7.720,00	12.280,00
	29 — Super. do Ensino Agrícola e Veterinário			
	D. F. Amazonas.....	10.000,00	9.958,00	42,00
	D. F. Pará.....	10.000,00	10.000,00	
	D. F. Paraíba.....	10.000,00	10.000,00	
	D. F. Pernambuco.....	10.000,00	10.000,00	
	D. F. Alagoas.....	30.500,00	30.492,50	7,50
	D. F. Sergipe.....	10.000,00	10.000,00	
	D. F. Bahia.....	10.000,00	10.000,00	
	D. F. Rio de Janeiro.....	20.000,00	14.774,00	5.226,00
	D. F. Rio G. do Sul.....	10.000,00	10.000,00	
	D. F. Minas Gerais.....	10.000,00		10.000,00
	D. F. Mato Grosso.....	19.500,00	19.500,00	
	Dep. Federal Compras.....	10.000,00	10.000,00	
	TOTAL.....	160.000,00	144.724,50	15.275,50
13	Móveis e art. de ornamentação, etc.			
	04 — Depart. de Administração			
	03 — Divisão do Material			
	Deleg. Tes. Nova York.....	6.000,00	5.070,00	930,00
	Dep. Federal Compras.....	287.500,00	183.932,30	103.567,70
	TOTAL.....	293.500,00	189.002,30	104.497,70
	06 — Serv. Informação Agrícola			
	Dep. Federal Compras.....	140.000,00	121.242,20	18.757,80
	10 — Centro Nacional de Ensino e Pesquisas Agronômicas			
	01 — Serv. de Administração			
	Dep. Federal Compras.....	50.000,00	41.086,30	8.913,70
	02 — Universidade Rural			
	05 — Serviço Escolar			
	Dep. Federal Compras.....	780.000,00	774.238,50	5.761,50
	06 — Serv. de Desportos			
	Dep. Federal Compras.....	40.000,00	39.796,80	203,20
	03 — Serv. Nacional Pesquisas Agronômicas			
	01 — Serv. Nacional de Pesquisas Agronômicas			
	D. F. Ceará.....	20.000,00	20.000,00	
	D. F. Rio G. do Norte.....	5.000,00	5.000,00	
	D. F. Paraíba.....	24.000,00	24.000,00	
	D. F. Pernambuco.....	45.000,00	40.330,00	4.670,00
	D. F. Alagoas.....	5.000,00	5.000,00	
	D. F. Sergipe.....	20.000,00	19.178,00	822,00
	D. F. Bahia.....	5.000,00	5.000,00	
	D. F. Minas Gerais.....	93.400,00	53.400,00	40.000,00
	D. F. Goiás.....	10.000,00	10.000,00	
	Dep. Federal Compras.....	42.600,00	38.863,50	3.736,50
	TOTAL.....	270.000,00	220.771,50	49.228,50
	02 — Inst. Ecologia Experimentação Agrícola			
	D. F. Rio de Janeiro.....	7.000,00	7.000,00	
	Dep. Federal Compras.....	193.000,00	189.411,80	3.588,20
	TOTAL.....	200.000,00	196.411,80	3.588,20

SUB- CONSIGNA- ÇÃO	HISTÓRICO	CRÉDITOS Cr\$	DESPESA REALIZADA Cr\$	SALDO DO CRÉDITO OU EXCESSO DA DESPESA * Cr\$
03 —	Inst. Química Agrícola			
	Dep. Federal Compras.....	242.000,00	235.930,80	6.069,20
04 —	Inst. de Óleos			
	Dep. Federal Compras.....	300.000,00	293.858,40	6.141,60
05 —	Inst. de Fermentação			
	D. F. Pernambuco.....	10.000,00	10.000,00	
	D. F. Bahia.....	2.000,00	2.000,00	
	D. F. Rio de Janeiro.....	35.000,00	34.995,00	5,00
	D. F. Paraná.....	13.000,00	12.990,00	10,00
	D. F. Rio G. do Sul.....	18.000,00	18.000,00	
	D. F. Minas Gerais.....	2.000,00	2.000,00	
	Dep. Federal Compras.....	170.000,00	164.690,30	5.309,70
	TOTAL.....	250.000,00	244.675,30	5.324,70
06 —	Inst. Agronomico Norte			
	D. F. Pará.....	250.000,00	249.648,40	351,60
08 —	Inst. Agronomico Sul			
	D. F. Paraná.....	57.600,00	49.753,00	7.847,00
	D. F. Santa Catarina.....	7.000,00	7.000,00	
	D. F. Rio G. do Sul.....	685.400,00	685.400,00	
	TOTAL.....	750.000,00	742.153,00	7.847,00
04 —	Serviço Médico			
	Dep. Federal Compras.....	213.500,00	188.856,40	24.643,60
05 —	Super. Edif. e Parques			
	Dep. Federal Compras.....	22.000,00	21.920,00	80,00
14 —	Cons. Florestal Federal			
	Dep. Federal Compras.....	5.000,00	3.350,00	1.650,00
17 —	Cons. Nac. Prot. aos Índios			
	Dep. Federal Compras.....	6.000,00	345,00	5.655,00
19 —	Depart. Nac. Prod. Animal			
01 —	Diretoria Geral			
	Dep. Federal Compras.....	10.000,00	9.824,00	176,00
02 —	Div. de Caça e Pesca			
	D. F. Espírito Santo.....	5.000,00	4.904,00	96,00
	D. F. Rio G. do Sul.....	5.000,00		5.000,00
	Dep. Federal Compras.....	124.000,00	122.835,40	1.164,60
	TOTAL.....	134.000,00	127.739,40	6.260,60
03 —	Div. Def. Sanit. Animal			
	D. F. Pará.....	15.000,00	10.550,00	4.450,00
	D. F. Ceará.....	15.000,00	15.000,00	
	D. F. Pernambuco.....	30.000,00	30.000,00	
	D. F. Bahia.....	10.000,00	1.449,00	8.551,00
	D. F. Rio de Janeiro.....	15.000,00	14.800,00	200,00
	D. F. Santa Catarina.....	30.000,00	28.910,00	1.090,00
	D. F. Rio G. do Sul.....	10.000,00	9.200,00	800,00
	D. F. Minas Gerais.....	30.000,00	29.995,00	5,00
	Dep. Federal Compras.....	45.000,00	42.832,10	2.167,90
	TOTAL.....	200.000,00	182.736,10	17.263,90
04 —	Div. Fomen. Prod. Animal			
	D. F. Pará.....	6.000,00	6.000,00	
	D. F. Ceará.....	6.000,00	5.200,00	800,00
	D. F. Pernambuco.....	6.000,00	3.228,00	2.772,00
	D. F. Bahia.....	6.000,00	6.000,00	
	D. F. Rio de Janeiro.....	10.000,00	10.000,00	
	D. F. Paraná.....	6.000,00	6.000,00	
	D. F. Santa Catarina.....	6.000,00	6.000,00	
	D. F. Rio G. do Sul.....	18.000,00	18.000,00	
	D. F. Minas Gerais.....	38.000,00	38.000,00	
	Dep. Federal Compras.....	38.000,00	37.017,00	983,00
	TOTAL.....	140.000,00	135.445,00	4.555,00
05 —	Div. Insp. Prod. Origem Animal			
	D. F. Rio de Janeiro.....	40.000,00	10.000,00	30.000,00
	D. F. Paraná.....	10.000,00	8.760,00	1.240,00
	D. F. Rio G. do Sul.....	15.000,00	14.248,00	752,00
	D. F. Minas Gerais.....	15.000,00	12.720,00	2.280,00
	Dep. Federal Compras.....	40.000,00	69.276,80	* 29.276,80
	TOTAL.....	120.000,00	115.004,80	4.995,20

SUB- CONSIGNA- ÇÃO	HISTÓRICO	CRÉDITOS	DESPESA	SALDO DO CRÉDITO
		Cr\$	REALIZADA	OU EXCESSO DA DESPESA *
		Cr\$	Cr\$	Cr\$
06 —	Inst. de Biologia Animal			
	Dep. Federal Compras.....	180.000,00	176.715,10	3.284,90
07 —	Inst. de Zootécnia			
	D. F. Rio de Janeiro.....	10.000,00	10.000,00	
	D. F. Minas Gerais.....	10.000,00	10.000,00	
	Dep. Federal Compras.....	110.000,00	101.219,40	8.780,60
	TOTAL.....	130.000,00	121.219,40	8.780,60
20 —	Depart. Nac. Prod. Mineral			
01 —	Diretoria Geral			
	Dep. Federal Compras.....	300.000,00	230.319,10	69.680,90
02 —	Div. de Águas			
	Dep. Federal Compras.....	600.000,00	599.315,80	684,20
03 —	Div. Fomen. Prod. Mineral			
	Dep. Federal Compras.....	50.000,00	50.000,00	
04 —	Div. Geolog. Mineralogia			
	Dep. Federal Compras.....	60.000,00	5.607,70	54.392,30
05 —	Laborat. Prod. Mineral			
	D. F. Paraíba.....	35.000,00	35.000,00	
	D. F. Minas Gerais.....	10.000,00	10.000,00	
	Dep. Federal Compras.....	305.000,00	287.891,10	17.108,90
	TOTAL.....	350.000,00	332.891,10	17.108,90
21 —	Depart. Nac. Prod. Vegetal			
01 —	Diretoria Geral			
	Dep. Federal Compras.....	18.000,00	15.818,90	2.181,10
02 —	Div. Def. Sanit. Vegetal			
	D. F. Amazonas.....	6.000,00	5.840,00	160,00
	D. F. Maranhão.....	3.000,00		3.000,00
	D. F. Piauí.....	3.000,00		3.000,00
	D. F. Ceará.....	6.000,00	5.970,00	30,00
	D. F. Rio G. do Norte.....	6.000,00	6.000,00	
	D. F. Paraíba.....	5.000,00	4.520,00	480,00
	D. F. Pernambuco.....	6.000,00		6.000,00
	D. F. Alagoas.....	3.000,00	2.998,80	1,20
	D. F. Sergipe.....	5.000,00	4.997,10	2,90
	D. F. Bahia.....	6.000,00	6.000,00	
	D. F. Espírito Santo.....	3.000,00		3.000,00
	D. F. Paraná.....	5.000,00	4.500,00	500,00
	D. F. Santa Catarina.....	2.000,00	2.000,00	
	D. F. Rio G. do Sul.....	16.000,00	5.850,00	10.150,00
	D. F. Minas Gerais.....	6.000,00	6.000,00	
	Dep. Federal Compras.....	99.000,00	53.475,20	45.524,80
	TOTAL.....	180.000,00	108.151,10	71.848,90
03 —	Div. Fomen. Prod. Vegetal			
	D. F. Amazonas.....	9.000,00	9.000,00	
	D. F. Pará.....	9.000,00	9.000,00	
	D. F. Rio G. do Sul.....	30.000,00	29.854,00	146,00
	Dep. Federal Compras.....	102.000,00	97.101,30	4.898,70
	TOTAL.....	150.000,00	144.955,30	5.044,70
04 —	Div. Terras Colonização			
	D. F. Paraná.....	5.000,00	4.990,00	10,00
	Dep. Federal Compras.....	45.000,00	35.809,70	9.190,30
	TOTAL.....	50.000,00	40.799,70	9.200,30
22 —	Serv. Economia Rural			
	D. F. Amazonas.....	5.000,00	4.730,00	270,00
	D. F. Pará.....	4.000,00	4.000,00	
	D. F. Maranhão.....	1.000,00	1.000,00	
	D. F. Piauí.....	2.000,00	2.000,00	
	D. F. Ceará.....	3.500,00	3.500,00	
	D. F. Rio G. do Norte.....	2.000,00	2.000,00	
	D. F. Paraíba.....	5.000,00	5.000,00	
	D. F. Pernambuco.....	6.000,00	5.887,00	113,00
	D. F. Alagoas.....	2.500,00	570,00	1.930,00
	D. F. Sergipe.....	4.000,00	4.000,00	
	D. F. Bahia.....	8.000,00	7.950,00	50,00
	D. F. Espírito Santo.....	3.000,00	2.960,00	40,00
	D. F. Rio de Janeiro.....	3.000,00	3.000,00	
	D. F. Paraná.....	3.000,00	2.992,50	7,50

SUB- CONSIGNA- ÇÃO	HISTÓRICO	CRÉDITOS	DESPESA	SALDO DO CRÉDITO
		Cr\$	REALIZADA	OU EXCESSO DA DESPESA *
		Cr\$	Cr\$	Cr\$
	D. F. Santa Catarina.....	8.000,00	8.000,00	
	D. F. Rio G. do Sul.....	10.000,00	10.000,00	
	D. F. Minas Gerais.....	3.000,00	2.970,00	30,00
	D. F. Mato Grosso.....	2.000,00		2.000,00
	Dep. Federal Compras.....	175.000,00	21.556,60	153.443,40
	TOTAL.....	250.000,00	92.116,10	157.883,90
23	— Serv. Estatíst. da Produção			
	Dep. Federal Compras.....	50.000,00	49.999,50	0,50
25	— Serv. Florestal			
	D. F. Pernambuco.....	10.000,00	10.000,00	
	D. F. Sergipe.....	10.000,00	10.000,00	
	D. F. Rio G. do Sul.....	30.000,00	30.000,00	
	Dep. Federal Compras.....	277.500,00	268.882,70	8.617,30
	TOTAL.....	327.500,00	318.882,70	8.617,30
27	— Serv. de Meteorologia			
	Dep. Federal Compras.....	400.000,00	386.651,30	13.348,70
28	— Serv. Proteção aos Índios			
	Minist. Agricultura.....	310.000,00	309.760,00	240,00
	Dep. Federal Compras.....	40.000,00	39.133,50	866,50
	TOTAL.....	350.000,00	348.893,50	1.106,50
29	— Super. do Ensino Agrícola e Veterinário			
	D. F. Amazonas.....	20.000,00	19.996,80	3,20
	D. F. Pará.....	20.000,00	20.000,00	
	D. F. Paraíba.....	30.000,00	30.000,00	
	D. F. Pernambuco.....	25.000,00	25.000,00	
	D. F. Alagoas.....	25.000,00	24.963,00	37,00
	D. F. Sergipe.....	40.000,00	40.000,00	
	D. F. Bahia.....	20.000,00	20.000,00	
	D. F. Rio de Janeiro.....	55.000,00	54.828,30	171,70
	D. F. Rio G. do Sul.....	30.000,00	29.969,20	30,80
	D. F. Minas Gerais.....	30.000,00	29.893,90	106,10
	D. F. Mato Grosso.....	20.000,00	20.000,00	
	Dep. Federal Compras.....	285.000,00	240.933,70	44.066,30
	TOTAL.....	600.000,00	555.581,90	44.415,10
14	Objetos históricos, etc.			
	10 — Centro Nacional de Ensino e Pesquisas Agro- nômicas			
	02 — Universidade Rural			
	05 — Serviço Escolar			
	Dep. Federal Compras.....	15.000,00		15.000,00
	17 — Cons. Nac. Prot. aos Índios			
	Dep. Federal Compras.....	5.000,00		5.000,00
	20 — Depart. Nac. Prod. Mineral			
	04 — Div. Geolog. Mineralogia			
	Dep. Federal Compras.....	10.000,00	10.000,00	
	TOTAL DA CONSIGNAÇÃO I.....	38.348.600,00	34.296.831,00	4.051.769,00
	CONSIG. II — MAT. DE CONSUMO			
16	Animais destin. a estudos, etc.			
	10 — Centro Nacional de Ensino e Pesquisas Agro- nômicas			
	02 — Universidade Rural			
	05 — Serviço Escolar			
	Dep. Federal Compras.....	7.000,00		7.000,00
	03 — Serv. Nacional Pesquisas Agronômicas			
	03 — Inst. Química Agrícola			
	Dep. Federal Compras.....	5.000,00		5.000,00
	04 — Inst. de Óleos			
	Dep. Federal Compras.....	2.000,00		2.000,00
	19 — Depart. Nac. Prod. Animal			
	02 — Div. de Caça e Pesca			
	Dep. Federal Compras.....	2.000,00	1.000,00	1.000,00
	03 — Div. Def. Sanit. Animal			
	D. F. Pará.....	15.000,00	15.000,00	
	D. F. Ceará.....	50.000,00	49.910,00	90,00
	D. F. Pernambuco.....	100.000,00	100.000,00	
	D. F. Bahia.....	40.000,00	40.000,00	
	D. F. Santa Catarina.....	85.000,00	85.000,00	

SUB- CONSIGNA- ÇÃO	HISTÓRICO	CRÉDITOS	DESPESA REALIZADA	SALDO DO CRÉDITO OU EXCESSO DA DESPESA *
		Cr\$	Cr\$	Cr\$
	D. F. Rio G. do Sul.....	60.000,00	25.380,00	34.620,00
	D. F. Minas Gerais.....	600.000,00	542.310,00	57.690,00
	Dep. Federal Compras.....	50.000,00	50.000,00	
	TOTAL.....	1.000.000,00	907.600,00	92.400,00
	05 — Div. Insp. Prod. Origem Animal			
	D. F. Rio G. do Sul.....	2.000,00	2.000,00	
	Dep. Federal Compras.....	5.000,00	5.000,00	
	TOTAL.....	7.000,00	7.000,00	
	06 — Inst. de Biologia Animal			
	Dep. Federal Compras.....	1.390.000,00	1.003.132,50	386.867,50
	07 — Inst. de Zootécnia			
	Dep. Federal Compras.....	50.000,00	25.000,00	25.000,00
17	Artigos de expediente, etc.			
	04 — Depart. de Administração			
	03 — Divisão de Material			
	Deleg. Tes. Nova York.....	4.000,00		4.000,00
	Dep. Federal Compras.....	229.000,00	200.420,50	28.579,50
	TOTAL.....	233.000,00	200.420,50	32.579,50
	06 — Serv. Informação Agrícola			
	Dep. Federal Compras.....	80.000,00	77.967,40	2.032,60
	10 — Centro Nacional de Ensino e Pesquisas Agro- nômicas			
	01 — Serv. de Administração			
	Dep. Federal Compras.....	80.000,00	27.548,10	52.451,90
	02 — Universidade Rural			
	05 — Serviço Escolar			
	Dep. Federal Compras.....	100.000,00	82.790,00	17.210,00
	06 — Serv. de Desportos			
	Dep. Federal Compras.....	11.000,00	6.698,50	4.301,50
	03 — Serv. Nacional Pesquisas Agronômicas			
	01 — Serv. Nac. de Pesquisas Agronômicas			
	D. F. Ceará.....	5.000,00	5.000,00	
	D. F. Rio G. do Norte.....	5.000,00	5.000,00	
	D. F. Paraíba.....	8.000,00	7.999,50	0,50
	D. F. Pernambuco.....	21.000,00	20.997,50	2,50
	D. F. Alagoas.....	3.000,00	3.000,00	
	D. F. Sergipe.....	11.000,00	11.000,00	
	D. F. Bahia.....	2.000,00	2.000,00	
	D. F. Minas Gerais.....	28.000,00	28.000,00	
	D. F. Goiás.....	3.000,00	3.000,00	
	Dep. Federal Compras.....	30.000,00	14.224,20	15.775,80
	TOTAL.....	116.000,00	100.221,20	15.778,80
	02 — Inst. Ecologia Experimentação Agrícola			
	D. F. Rio de Janeiro.....	7.500,00	7.500,00	
	Dep. Federal Compras.....	62.500,00	52.926,60	9.573,40
	TOTAL.....	70.000,00	60.425,60	9.573,40
	03 — Inst. Química Agrícola			
	Dep. Federal Compras.....	22.000,00	17.439,40	4.560,60
	04 — Inst. de Óleos			
	Dep. Federal Compras.....	30.000,00	26.734,00	3.266,00
	05 — Inst. de Fermentação			
	D. F. Pernambuco.....	2.000,00	2.000,00	
	D. F. Bahia.....	2.000,00	2.000,00	
	D. F. Rio de Janeiro.....	2.000,00	2.000,00	
	D. F. Paraná.....	8.000,00	7.991,40	8,60
	D. F. Rio G. do Sul.....	10.500,00	10.500,00	
	D. F. Minas Gerais.....	2.000,00	1.999,60	0,40
	Dep. Federal Compras.....	153.500,00	115.035,90	38.464,10
	TOTAL.....	180.000,00	141.526,90	38.473,10
	06 — Inst. Agrônomo Norte			
	D. F. Pará.....	80.000,00	79.901,50	98,50
	08 — Inst. Agrônomo Sul			
	D. F. Paraná.....	17.000,00	16.997,60	2,40
	D. F. Santa Catarina.....	5.000,00	5.000,00	
	D. F. Rio G. do Sul.....	88.000,00	88.000,00	
	TOTAL.....	110.000,00	109.997,60	2,40

SUB- CONSIGNA- ÇÃO	HISTÓRICO	CRÉDITOS	DESPESA	SALDO DO CRÉDITO
		Cr\$	REALIZADA	OU EXCESSO DA DESPESA *
		Cr\$	Cr\$	Cr\$
04 — Serviço Médico				
Dep. Federal Compras.....		24.000,00	16.427,50	7.572,50
05 — Super. Edif. e Parques				
Dep. Federal Compras.....		40.000,00	29.489,40	10.510,60
13 — Cons. Fiscaliz. Expedições Artist. Científ. no Brasil				
Dep. Federal Compras.....		1.000,00	704,00	296,00
17 — Cons. Nac. Prot. aos Índios				
Dep. Federal Compras.....		10.000,00	6.552,50	3.447,50
19 — Depart. Nac. Prod. Animal				
01 — Diretoria Geral				
Dep. Federal Compras.....		10.000,00	7.037,60	2.962,40
02 — Div. de Caça e Pesca				
D. F. Amazonas.....		750,00	750,00	
D. F. Pará.....		2.250,00	1.844,00	406,00
D. F. Maranhão.....		750,00	750,00	
D. F. Ceará.....		1.125,00	672,40	452,60
D. F. Rio G. do Norte.....		750,00	687,00	63,00
D. F. Pernambuco.....		750,00		750,00
D. F. Bahia.....		750,00		750,00
D. F. Espírito Santo.....		750,00	750,00	
D. F. Santa Catarina.....		1.500,00	1.499,90	0,10
D. F. Rio G. do Sul.....		8.000,00	2.304,90	5.695,10
D. F. Mato Grosso.....		750,00	745,00	5,00
Dep. Federal Compras.....		57.875,00	43.710,30	14.164,70
TOTAL.....		76.000,00	53.713,50	22.286,50
03 — Div. Def. Sanit. Animal				
D. F. Pará.....		8.000,00	7.998,40	1,60
D. F. Ceará.....		8.000,00	7.998,40	1,60
D. F. Pernambuco.....		12.000,00	12.000,00	
D. F. Bahia.....		10.000,00	9.999,50	0,50
D. F. Rio de Janeiro.....		9.000,00	8.980,60	19,40
D. F. Santa Catarina.....		8.000,00	8.000,00	
D. F. Rio G. do Sul.....		8.000,00	7.997,00	3,00
D. F. Minas Gerais.....		14.000,00	13.998,30	1,70
Dep. Federal Compras.....		23.000,00	18.652,40	4.347,60
TOTAL.....		100.000,00	95.624,60	4.375,40
04 — Div. Fomen. Prod. Animal				
D. F. Pará.....		7.000,00	7.000,00	
D. F. Ceará.....		7.000,00	6.998,80	1,20
D. F. Pernambuco.....		7.000,00	7.000,00	
D. F. Bahia.....		10.000,00	9.512,00	488,00
D. F. Rio de Janeiro.....		9.000,00	9.000,00	
D. F. Paraná.....		5.000,00	4.998,40	1,60
D. F. Santa Catarina.....		3.000,00	3.000,00	
D. F. Rio G. do Sul.....		9.000,00	8.994,50	5,50
D. F. Minas Gerais.....		19.000,00	19.000,00	
Dep. Federal Compras.....		24.000,00	21.923,30	2.076,70
TOTAL.....		100.000,00	97.427,00	2.573,00
05 — Div. Insp. Prod. Origem Animal				
D. F. Rio de Janeiro.....		15.000,00	14.999,20	0,80
D. F. Paraná.....		15.000,00	13.406,00	1.594,00
D. F. Rio G. do Sul.....		15.000,00	14.999,20	0,80
D. F. Minas Gerais.....		30.000,00	30.000,00	
Dep. Federal Compras.....		95.000,00	75.743,90	19.256,10
TOTAL.....		170.000,00	149.148,30	20.851,70
06 — Inst. de Biologia Animal				
Dep. Federal Compras.....		50.000,00	12.730,30	37.269,70
07 — Inst. de Zootécnia				
D. F. Rio de Janeiro.....		5.000,00	4.999,80	0,20
D. F. Minas Gerais.....		5.000,00	5.000,00	
Dep. Federal Compras.....		40.000,00	34.921,80	5.078,20
TOTAL.....		50.000,00	44.921,60	5.078,40
20 — Depart. Nac. Prod. Mineral				
01 — Diretoria Geral				
Dep. Federal Compras.....		40.000,00	25.078,10	14.921,90
02 — Divisão de Águas				
Dep. Federal Compras.....		150.000,00	144.131,60	5.868,40

SUB- CONSIGNA- ÇÃO	HISTÓRICO	CRÉDITOS	DESPESA	SALDO DO CRÉDITO
		Cr\$	REALIZADA	OU EXCESSO DA DESPESA *
		Cr\$	Cr\$	Cr\$
	03 — Div. Fomen. Prod. Mineral			
	Dep. Federal Compras.....	20.000,00	14.361,00	5.639,00
	04 — Div. Geolog. Mineralogia			
	Dep. Federal Compras.....	20.000,00	6.656,60	13.343,40
	05 — Laborat. da Prod. Mineral			
	D. F. Paraíba.....	1.000,00	1.000,00	
	D. F. Minas Gerais.....	500,00	500,00	
	Dep. Federal Compras.....	23.500,00	19.110,50	4.389,50
	TOTAL.....	25.000,00	20.610,50	4.389,50
	21 — Depart. Nac. Prod. Vegetal			
	01 — Diretoria Geral			
	Dep. Federal Compras.....	15.000,00	14.013,50	986,50
	02 — Div. Def. Sanit. Vegetal			
	D. F. Amazonas.....	3.000,00	2.999,00	1,00
	D. F. Pará.....	1.000,00	1.000,00	
	D. F. Maranhão.....	1.000,00	999,00	1,00
	D. F. Piauí.....	2.000,00	2.000,00	2.000,00
	D. F. Ceará.....	3.000,00	2.994,10	5,90
	D. F. Rio G. do Norte.....	2.000,00	1.997,50	2,50
	D. F. Paraíba.....	2.000,00	2.000,00	
	D. F. Pernambuco.....	3.000,00	3.000,00	
	D. F. Alagoas.....	2.000,00	1.561,50	438,50
	D. F. Sergipe.....	2.000,00	2.000,00	
	D. F. Bahia.....	6.000,00	6.000,00	
	D. F. Espírito Santo.....	2.000,00	1.552,00	448,00
	D. F. Paraná.....	3.000,00	2.998,00	2,00
	D. F. Santa Catarina.....	2.000,00	2.000,00	
	D. F. Rio G. do Sul.....	12.000,00	8.985,50	3.014,50
	D. F. Minas Gerais.....	4.000,00	4.000,00	
	Dep. Federal Compras.....	80.000,00	53.571,70	26.428,30
	TOTAL.....	130.000,00	97.658,30	32.341,70
	03 — Div. Fomen. Prod. Vegetal			
	D. F. Amazonas.....	17.500,00	17.500,00	
	D. F. Pará.....	17.500,00	17.500,00	
	D. F. Maranhão.....	2.000,00	2.000,00	
	D. F. Piauí.....	6.000,00	5.988,10	11,90
	D. F. Ceará.....	7.000,00	6.998,90	1,10
	D. F. Rio G. do Norte.....	5.000,00	5.000,00	
	D. F. Paraíba.....	6.000,00	6.000,00	
	D. F. Pernambuco.....	6.000,00	5.027,40	972,60
	D. F. Alagoas.....	4.000,00	3.995,20	4,80
	D. F. Sergipe.....	4.000,00	3.999,60	0,40
	D. F. Bahia.....	5.000,00	5.000,00	
	D. F. Espírito Santo.....	4.000,00	4.000,00	
	D. F. Rio de Janeiro.....	14.000,00	13.998,00	2,00
	D. F. Paraná.....	10.000,00	9.998,20	1,80
	D. F. Santa Catarina.....	4.000,00	3.999,50	0,50
	D. F. Rio G. do Sul.....	18.000,00	18.000,00	
	D. F. Minas Gerais.....	14.000,00	13.999,00	1,00
	D. F. Goiás.....	5.000,00	5.000,00	
	D. F. Mato Grosso.....	17.000,00	17.000,00	
	Dep. Federal Compras.....	84.000,00	63.125,80	20.874,20
	TOTAL.....	250.000,00	228.129,70	21.870,30
	04 — Div. Terras Colonização			
	D. F. Paraná.....	9.000,00	9.000,00	
	D. F. Santa Catarina.....	3.000,00	2.999,50	0,50
	Dep. Federal Compras.....	38.000,00	26.421,40	11.578,60
	TOTAL.....	50.000,00	38.420,90	11.579,10
	22 — Serv. Economia Rural			
	D. F. Amazonas.....	20.000,00	20.000,00	
	D. F. Pará.....	4.000,00	4.000,00	
	D. F. Maranhão.....	4.000,00	4.000,00	
	D. F. Piauí.....	3.000,00	2.980,00	20,00
	D. F. Ceará.....	4.000,00	3.997,90	2,10
	D. F. Rio G. do Norte.....	5.000,00	5.000,00	
	D. F. Paraíba.....	5.000,00	5.000,00	
	D. F. Pernambuco.....	10.000,00	9.410,20	589,80
	D. F. Alagoas.....	3.000,00	2.739,00	261,00
	D. F. Sergipe.....	2.500,00	2.500,00	
	D. F. Bahia.....	8.000,00	7.999,50	0,50
	D. F. Espírito Santo.....	3.500,00	3.500,00	

SUB- CONSIGNA- ÇÃO	HISTÓRICO	CRÉDITOS	DESPESA	SALDO DO CRÉDITO
		Cr\$	REALIZADA	OU EXCESSO DA DESPESA *
		Cr\$	Cr\$	Cr\$
	D. F. Rio de Janeiro.....	3.000,00	1.543,80	1.456,20
	D. F. Paraná.....	5.000,00	5.000,00	
	D. F. Santa Catarina.....	6.000,00	6.000,00	
	D. F. Rio G. do Sul.....	10.000,00	10.000,00	
	D. F. Minas Gerais.....	3.000,00	2.998,00	2,00
	D. F. Mato Grosso.....	1.500,00		1.500,00
	Dep. Federal Compras.....	199.500,00	78.854,40	120.645,60
	TOTAL.....	300.000,00	175.522,80	121.177,20
23 —	Serv. Estatíst. da Produção			
	Dep. Federal Compras.....	130.000,00	121.011,50	5.988,50
24 —	Serv. de Expansão do Trigo			
	D. F. Paraná.....	5.000,00		5.000,00
	D. F. Santa Catarina.....	5.000,00	1.831,00	3.169,00
	D. F. Rio G. do Sul.....	10.000,00		10.000,00
	D. F. Minas Gerais.....	5.000,00	2.947,80	2.052,20
	D. F. Goiás.....	5.000,00	5.000,00	
	Dep. Federal Compras.....	50.000,00	15.592,80	34.407,20
	TOTAL.....	80.000,00	25.371,60	54.628,40
25 —	Serviço Florestal			
	D. F. Pernambuco.....	5.000,00	5.000,00	
	D. F. Sergipe.....	5.000,00	5.000,00	
	D. F. Rio G. do Sul.....	5.000,00		5.000,00
	Dep. Federal Compras.....	65.000,00	54.092,00	10.908,00
	TOTAL.....	80.000,00	64.092,00	15.908,00
27 —	Serv. de Meteorologia			
	Dep. Federal Compras.....	300.000,00	229.497,30	70.502,70
28 —	Serv. Proteção aos Índios			
	Minist. Agricultura.....	20.000,00	19.792,50	207,50
	Dep. Federal Compras.....	30.000,00	15.885,90	14.114,10
	TOTAL.....	50.000,00	35.678,40	14.321,60
29 —	Super. do Ensino Agrícola e Veterinário			
	D. F. Amazonas.....	20.000,00	20.000,00	
	D. F. Pará.....	20.000,00	20.000,00	
	D. F. Paraíba.....	40.000,00	40.000,00	
	D. F. Pernambuco.....	30.000,00	30.000,00	
	D. F. Alagoas.....	40.000,00	38.997,90	1.002,10
	D. F. Sergipe.....	29.000,00	29.000,00	
	D. F. Bahia.....	25.000,00	25.000,00	
	D. F. Rio de Janeiro.....	60.000,00	59.900,00	100,00
	D. F. Rio G. do Sul.....	40.000,00	37.774,90	2.225,10
	D. F. Minas Gerais.....	40.000,00	32.538,80	7.461,20
	D. F. Mato Grosso.....	20.000,00	20.000,00	
	Dep. Federal Compras.....	136.000,00	108.187,50	27.812,50
	TOTAL.....	500.000,00	461.399,10	38.600,90
19	Combust. mat. lubrificação, etc.			
04 —	Depart. de Administração			
03 —	Divisão do Material			
	Dep. Federal Compras.....	244.000,00	217.476,10	26.523,90
06 —	Serv. Informação Agrícola			
	Dep. Federal Compras.....	20.000,00	18.960,70	1.039,30
10 —	Centro Nacional de Ensino e Pesquisas Agro- nômicas			
01 —	Serv. de Administração			
	Dep. Federal Compras.....	40.000,00	1.404,00	38.696,00
03 —	Serv. Nacional Pesquisas Agronômicas			
01 —	Serv. Nac. de Pesquisas Agronômicas			
	D. F. Ceará.....	20.000,00	20.000,00	
	D. F. Rio G. do Norte.....	15.000,00	15.000,00	
	D. F. Paraíba.....	27.000,00	27.000,00	
	D. F. Pernambuco.....	96.000,00	95.996,50	3,50
	D. F. Alagoas.....	25.000,00	25.000,00	
	D. F. Sergipe.....	60.000,00	59.993,20	6,80
	D. F. Bahia.....	10.000,00	10.000,00	
	D. F. Minas Gerais.....	117.600,00	117.600,00	
	D. F. Goiás.....	20.000,00	20.000,00	
	Dep. Federal Compras.....	59.400,00	52.683,00	6.717,00
	TOTAL.....	150.000,00	143.272,70	6.727,30

SUB- CONSIGNA- ÇÃO	HISTÓRICO	CRÉDITOS	DESPESA	SALDO DO CRÉDITO
		Cr\$	REALIZADA	OU EXCESSO DA DESPESA *
		Cr\$	Cr\$	Cr\$
02	— Inst. Ecologia Experimentação Agrícola			
	D. F. Rio de Janeiro.....	42.800,00	40.602,00	2.198,00
	Dep. Federal Compras.....	407.200,00	402.941,90	4.258,10
	TOTAL.....	450.000,00	443.543,90	6.456,10
03	— Inst. Química Agrícola			
	Dep. Federal Compras.....	32.000,00	21.857,40	10.142,60
04	— Inst. de Óleos			
	Dep. Federal Compras.....	30.000,00	30.000,00	
05	— Inst. de Fermentação			
	D. F. Pernambuco.....	6.000,00	5.998,60	1,40
	D. F. Bahia.....	1.500,00	1.500,00	
	D. F. Rio de Janeiro.....	3.000,00	3.000,00	
	D. F. Paraná.....	15.500,00	15.482,60	17,40
	D. F. Rio G. do Sul.....	27.500,00	27.500,00	
	D. F. Minas Gerais.....	2.000,00	2.000,00	
	Dep. Federal Compras.....	144.500,00	143.856,60	643,40
	TOTAL.....	200.000,00	199.337,80	662,20
06	— Inst. Agrônômico Norte			
	D. F. Pará.....	270.000,00	268.900,80	1.009,20
08	— Inst. Agrônômico Sul			
	D. F. Paraná.....	54.000,00	53.982,60	17,40
	D. F. Santa Catarina.....	15.000,00	15.000,00	
	D. F. Rio G. do Sul.....	331.000,00	331.000,00	
	TOTAL.....	400.000,00	399.982,60	17,40
04	— Serviço Médico			
	Dep. Federal Compras.....	32.000,00	29.577,20	2.422,80
	05 — Super. Edif. e Parques			
	Dep. Federal Compras.....	1.500.000,00	1.317.658,50	182.341,40
17	— Cons. Nac. Prot. aos Índios			
	Dep. Federal Compras.....	15.000,00	14.070,80	929,20
19	— Depart. Nac. Prod. Animal			
01	— Diretoria Geral			
	Dep. Federal Compras.....	37.000,00	32.298,10	4.701,90
02	— Div. de Caça e Pesca			
	D. F. Espírito Santo.....	7.500,00	7.500,00	
	D. F. Rio G. do Sul.....	20.000,00	18.597,40	1.402,60
	Dep. Federal Compras.....	72.500,00	67.341,00	5.159,00
	TOTAL.....	100.000,00	93.438,40	6.561,60
03	— Div. Def. Sanit. Animal			
	D. F. Pará.....	10.000,00	9.984,50	15,50
	D. F. Ceará.....	10.000,00	9.998,00	2,00
	D. F. Pernambuco.....	26.000,00	25.970,00	30,00
	D. F. Bahia.....	12.000,00	5.331,40	6.668,60
	D. F. Rio de Janeiro.....	10.000,00	9.579,10	420,90
	D. F. Santa Catarina.....	10.000,00	9.970,20	29,80
	D. F. Rio G. do Sul.....	12.000,00	11.998,50	1,50
	D. F. Minas Gerais.....	30.000,00	29.969,00	31,00
	Dep. Federal Compras.....	30.000,00	15.698,80	14.301,20
	TOTAL.....	150.000,00	128.499,50	21.500,50
04	— Div. Fomen. Prod. Animal			
	D. F. Pará.....	30.000,00	29.287,00	713,00
	D. F. Ceará.....	40.000,00	39.998,80	1,20
	D. F. Pernambuco.....	30.000,00	30.000,00	
	D. F. Bahia.....	30.000,00	30.000,00	
	D. F. Rio de Janeiro.....	40.000,00	40.000,00	
	D. F. Paraná.....	30.000,00	29.964,70	35,30
	D. F. Santa Catarina.....	15.000,00	14.999,40	0,60
	D. F. Rio G. do Sul.....	50.000,00	49.913,20	86,80
	D. F. Minas Gerais.....	85.000,00	84.997,70	2,30
	Dep. Federal Compras.....	150.000,00	149.442,90	557,10
	TOTAL.....	500.000,00	498.603,70	1.396,30
05	— Div. Insp. Prod. Origem Animal			
	D. F. Rio de Janeiro.....	2.000,00		2.000,00
	D. F. Paraná.....	8.000,00	7.960,90	39,10

SUB- CONSIGNA- ÇÃO	HISTÓRICO	CRÉDITOS Cr\$	DESPESA REALIZADA Cr\$	SALDO DO CRÉDITO OU EXCESSO DA DESPESA * Cr\$
	D. F. Rio G. do Sul.....	10.000,00	9.993,00	7,00
	D. F. Minas Gerais.....	7.000,00	6.999,00	1,00
	Dep. Federal Compras.....	23.000,00	22.438,20	561,80
	TOTAL.....	50.000,00	47.391,10	2.608,90
06 —	Inst. de Biologia Animal			
	Dep. Federal Compras.....	50.000,00	49.977,10	22,90
07 —	Inst. de Zootecnia			
	D. F. Rio de Janeiro.....	23.000,00	20.000,00	
	D. F. Minas Gerais.....	20.000,00	20.000,00	
	Dep. Federal Compras.....	180.000,00	179.063,50	936,50
	TOTAL.....	220.000,00	219.063,50	936,50
20 —	Depart. Nac. Prod. Mineral			
01 —	Diretoria Geral			
	Dep. Federal Compras.....	40.000,00	38.208,00	1.792,00
02 —	Divisão de Águas			
	D. F. Piauí.....	20.000,00	20.000,00	
	D. F. Ceará.....	100.000,00	100.000,00	
	D. F. Bahia.....	116.000,00	116.000,00	
	D. F. Rio de Janeiro.....	15.000,00	15.000,00	
	D. F. Paraná.....	20.000,00	19.911,40	88,60
	D. F. Rio G. do Sul.....	35.000,00	35.000,00	
	D. F. Minas Gerais.....	70.000,00	70.000,00	
	Dep. Federal Compras.....	224.000,00	183.083,40	40.916,60
	TOTAL.....	600.000,00	558.994,80	41.005,20
03 —	Div. Fomen. Prod. Mineral			
	Dep. Federal Compras.....	400.000,00	343.382,00	56.618,00
04 —	Div. Geolog. Mineralogia			
	Dep. Federal Compras.....	25.000,00	21.902,50	3.097,50
05 —	Laborat. Prod. Mineral			
	D. F. Paraíba.....	10.000,00	10.000,00	
	D. F. Minas Gerais.....	1.000,00	1.000,00	
	Dep. Federal Compras.....	64.000,00	61.481,10	2.518,90
	TOTAL.....	75.000,00	72.481,10	2.518,90
21 —	Depart. Nac. Prod. Vegetal			
01 —	Diretoria Geral			
	Dep. Federal Compras.....	7.500,00	7.497,90	2,10
02 —	Div. Def. Sanit. Vegetal			
	D. F. Amazonas.....	2.000,00	1.999,00	1,00
	D. F. Pará.....	1.000,00	1.000,00	
	D. F. Maranhão.....	1.000,00	432,00	568,00
	D. F. Piauí.....	1.000,00		1.000,00
	D. F. Ceará.....	4.000,00	3.993,80	6,20
	D. F. Rio G. do Norte.....	2.000,00		2.000,00
	D. F. Paraíba.....	6.000,00	6.000,00	
	D. F. Pernambuco.....	6.000,00	6.000,00	
	D. F. Alagoas.....	2.000,00	1.955,50	44,50
	D. F. Sergipe.....	2.000,00	2.000,00	
	D. F. Bahia.....	5.000,00	4.940,00	60,00
	D. F. Espírito Santo.....	3.000,00	2.982,00	18,00
	D. F. Paraná.....	6.000,00	5.960,00	40,00
	D. F. Santa Catarina.....	2.000,00	306,00	1.694,00
	D. F. Rio G. do Sul.....	32.000,00	20.265,10	11.734,90
	D. F. Minas Gerais.....	3.000,00	4.000,00	
	Dep. Federal Compras.....	222.000,00	202.018,70	19.981,30
	TOTAL.....	300.000,00	262.852,10	37.147,90
03 —	Div. Fomen. Prod. Vegetal			
	D. F. Amazonas.....	30.000,00	29.863,20	136,80
	D. F. Pará.....	40.000,00	39.988,90	11,10
	D. F. Maranhão.....	10.000,00	9.936,80	63,20
	D. F. Piauí.....	18.000,00	17.983,60	16,40
	D. F. Ceará.....	35.000,00	34.998,30	1,70
	D. F. Rio G. do Norte.....	35.000,00	34.853,50	146,50
	D. F. Paraíba.....	30.000,00	29.998,40	1,60
	D. F. Pernambuco.....	70.000,00	69.946,60	53,40
	D. F. Alagoas.....	15.000,00	15.000,00	
	D. F. Sergipe.....	15.000,00	14.999,40	0,60
	D. F. Bahia.....	25.000,00	25.000,00	

SUB- CONSIGNA- ÇÃO	HISTÓRICO	CRÉDITOS	DESPESA REALIZADA	SALDO DE CRÉDITO OU EXCESSO DA DESPESA *
		Cr\$	Cr\$	Cr\$
	D. F. Espírito Santo.....	10.000,00	10.000,00	
	D. F. Rio de Janeiro.....	15.000,00	14.977,00	23,00
	D. F. Paraná.....	25.000,00	24.975,00	25,00
	D. F. Santa Catarina.....	15.000,00	15.000,00	
	D. F. Rio G. do Sul.....	60.000,00	59.803,00	197,00
	D. F. Minas Gerais.....	30.000,00	30.000,00	
	D. F. Goiás.....	15.000,00	15.000,00	
	D. F. Mato Grosso.....	31.000,00	30.998,00	2,00
	Dep. Federal Compras.....	276.000,00	214.884,50	61.115,50
	TOTAL.....	800.000,00	738.206,20	61.793,80
	04 — Div. Terras Colonização			
	D. F. Paraná.....	20.000,00	19.975,00	25,00
	Dep. Federal Compras.....	280.000,00	278.412,60	1.587,40
	TOTAL.....	300.000,00	298.387,60	1.612,40
	22 — Serv. Economia Rural			
	Dep. Federal Compras.....	50.000,00	43.044,30	6.955,70
	23 — Serv. Estatíst. da Produção			
	Dep. Federal Compras.....	1.800,00	1.798,80	1,20
	24 — Serv. de Expansão do Trigo			
	D. F. Paraná.....	45.000,00	33.955,20	11.044,80
	D. F. Santa Catarina.....	45.000,00	44.999,00	1,00
	D. F. Rio G. do Sul.....	70.000,00	45.512,10	24.487,90
	D. F. Minas Gerais.....	60.000,00	60.000,00	
	D. F. Goiás.....	10.000,00	10.000,00	
	Dep. Federal Compras.....	20.000,00	19.333,00	667,00
	TOTAL.....	250.000,00	213.799,30	36.200,70
	25 — Serviço Florestal			
	D. F. Pernambuco.....	35.000,00	35.000,00	
	D. F. Sergipe.....	35.000,00	34.981,50	18,50
	D. F. Rio G. do Sul.....	30.000,00	29.880,00	120,00
	Dep. Federal Compras.....	300.000,00	299.632,30	367,70
	TOTAL.....	400.000,00	399.493,80	506,20
	27 — Serv. de Meteorologia			
	Dep. Federal Compras.....	170.000,00	163.541,30	6.458,70
	28 — Serv. Proteção aos Índios			
	Minist. Agricultura.....	180.000,00	179.667,00	333,00
	Dep. Federal Compras.....	20.000,00	15.323,20	4.676,80
	TOTAL.....	200.000,00	194.990,20	5.009,80
	29 — Super. do Ensino Agrícola e Veterinário			
	D. F. Amazonas.....	50.000,00	50.000,00	
	D. F. Pará.....	30.000,00	30.000,00	
	D. F. Paraíba.....	55.000,00	55.000,00	
	D. F. Pernambuco.....	30.000,00	30.000,00	
	D. F. Alagoas.....	40.000,00	40.000,00	
	D. F. Sergipe.....	60.000,00	60.000,00	
	D. F. Bahia.....	30.000,00	30.000,00	
	D. F. Espírito Santo.....	30.000,00		30.000,00
	D. F. Rio de Janeiro.....	80.000,00	110.000,00	* 30.000,00
	D. F. Rio G. do Sul.....	30.000,00	29.999,20	0,80
	D. F. Minas Gerais.....	45.000,00	44.984,10	15,90
	D. F. Mato Grosso.....	55.000,00	55.000,00	
	Dep. Federal Compras.....	215.000,00	214.872,00	128,00
	TOTAL.....	750.000,00	749.855,30	144,70
20	Arreamento Mat. Ferragem, etc.			
	10 — Centro Nacional de Ensino e Pesquisas Agro- nômicas			
	03 — Serv. Nacional Pesquisas Agronômicas			
	01 — Serv. Nacional de Pesquisas Agronômicas			
	D. F. Ceará.....	3.000,00	3.000,00	
	D. F. Rio G. do Norte.....	2.000,00	2.000,00	
	D. F. Paraíba.....	4.000,00	4.000,00	
	D. F. Pernambuco.....	6.000,00	6.000,00	
	D. F. Alagoas.....	3.000,00	3.000,00	
	D. F. Sergipe.....	7.000,00	6.986,50	13,50

SUB- CONSIGNA- ÇÃO	HISTÓRICO	CRÉDITOS Cr\$	DESPESA REALIZADA Cr\$	SALDO DO CRÉDITO OU EXCESSO DA DESPESA * Cr\$
	D. F. Bahia.....	2.000,00	2.000,00	
	D. F. Minas Gerais.....	10.000,00	10.000,00	
	D. F. Goiás.....	3.000,00	3.000,00	
	TOTAL.....	40.000,00	39.986,50	13,50
02 —	Inst. Ecologia Experimentação Agrícola			
	D. F. Rio de Janeiro.....	2.000,00	1.999,60	0,40
	Dep. Federal Compras.....	25.000,00	24.297,00	703,00
	TOTAL.....	27.000,00	26.296,60	703,40
05 —	Inst. de Fermentação			
	D. F. Paraná.....	4.000,00	3.800,00	200,00
	D. F. Rio G. do Sul.....	4.000,00	4.000,00	
	Dep. Federal Compras.....	12.000,00	9.000,00	3.000,00
	TOTAL.....	20.000,00	16.800,00	3.200,00
06 —	Inst. Agronômico Norte			
	D. F. Pará.....	10.000,00	10.000,00	*
08 —	Inst. Agronômico Sul			
	D. F. Paraná.....	8.000,00	7.997,50	2,50
	D. F. Santa Catarina.....	2.000,00	2.000,00	
	D. F. Rio G. do Sul.....	20.000,00	20.000,00	
	TOTAL.....	30.000,00	29.997,50	2,50
05 —	Super. Edif. e Parques			
	Dep. Federal Compras.....	20.000,00	19.615,00	385,00
19 —	Depar. Nac. Prod. Animal			
02 —	Div. de Caça e Pesca			
	D. F. Espírito Santo.....	3.000,00	3.000,00	
	D. F. Rio G. do Sul.....	1.000,00		1.000,00
	Dep. Federal Compras.....	2.000,00	1.800,00	200,00
	TOTAL.....	6.000,00	4.800,00	1.200,00
03 —	Div. Def. Sanit. Animal			
	D. F. Santa Catarina.....	10.000,00		10.000,00
	D. F. Minas Gerais.....	5.000,00	5.000,00	
	Dep. Federal Compras.....	5.000,00	4.985,00	15,00
	TOTAL.....	20.000,00	9.985,00	10.015,00
04 —	Div. Fomen. Prod. Animal			
	D. F. Pará.....	10.000,00	10.000,00	
	D. F. Ceará.....	9.000,00	8.995,00	5,00
	D. F. Pernambuco.....	6.000,00	5.900,00	100,00
	D. F. Bahia.....	9.000,00	9.000,00	
	D. F. Rio de Janeiro.....	9.000,00	9.000,00	
	D. F. Paraná.....	6.000,00	6.000,00	
	D. F. Santa Catarina.....	4.000,00	4.000,00	
	D. F. Rio G. do Sul.....	10.000,00	10.000,00	
	D. F. Minas Gerais.....	20.000,00	17.246,90	2.753,10
	Dep. Federal Compras.....	17.000,00	16.992,00	8,00
	TOTAL.....	100.000,00	97.133,90	2.866,10
06 —	Inst. de Biologia Animal			
	Dep. Federal Compras.....	45.000,00	11.909,20	33.090,80
07 —	Inst. de Zootécnia			
	D.F. Rio de Janeiro.....	12.000,00	12.000,00	
	D. F. Minas Gerais.....	5.000,00	5.000,00	
	Dep. Federal Compras.....	13.000,00	12.781,50	218,50
	TOTAL.....	30.000,00	29.781,50	218,50
20 —	Depart. Nac. Prod. Mineral			
02 —	Divisão de Águas			
	D. F. Piauí.....	1.000,00	1.000,00	
	D. F. Ceará.....	2.000,00	2.000,00	
	D. F. Bahia.....	4.000,00	4.000,00	
	D. F. Minas Gerais.....	1.000,00	1.000,00	
	TOTAL.....	8.000,00	8.000,00	

SUB- CONSIGNA- ÇÃO	HISTÓRICO	CRÉDITOS	DESPESA	SALDO DO CRÉDITO
		Cr\$	REALIZADA	OU EXCESSO DA DESPESA *
		Cr\$	Cr\$	Cr\$
21 — Depart. Nac. Prod. Vegetal				
02 — Div. Def. Sanit. Vegetal				
Dep. Federal Compras.....	5.000,00	2.456,00	2.544,00	
03 — Div. Fomen. Prod. Vegetal				
De. F. Amazonas.....	4.000,00	4.000,00		
D. F. Pará.....	4.000,00	4.000,00		
D. F. Maranhão.....	10.000,00	9.840,00	160,00	
D. F. Ceará.....	2.000,00	1.992,00	8,00	
D. F. Alagoas.....	1.000,00	1.000,00		
D. F. Bahia.....	1.000,00	1.000,00		
D. F. Paraná.....	3.500,00	3.498,00	2,00	
D. F. Rio G. do Sul.....	5.000,00		5.000,00	
D. F. Minas Gerais.....	6.000,00	6.000,00		
D. F. Goiás.....	2.000,00	2.000,00		
D. F. Mato Grosso.....	6.000,00	6.000,00		
Dep. Federal Compras.....	5.500,00	3.128,00	2.372,00	
TOTAL.....	50.000,00	42.458,00	7.542,00	
04 — Div. Terras Colonização				
D. F. Rio de Janeiro.....	20.000,00	20.000,00		
D. F. Paraná.....	5.000,00		5.000,00	
TOTAL.....	25.000,00	20.000,00	5.000,00	
24 — Serv. de Expansão do Trigo				
D. F. Paraná.....	5.000,00		5.000,00	
D. F. Santa Catarina.....	1.000,00		1.000,00	
D. F. Rio G. do Sul.....	1.000,00		1.000,00	
D. F. Minas Gerais.....	4.000,00		4.000,00	
D. F. Goiás.....	4.000,00	4.000,00		
TOTAL.....	15.000,00	4.000,00	11.000,00	
25 — Serviço Florestal				
D. F. Pernambuco.....	2.000,00	2.000,00		
D. F. Sergipe.....	4.000,00	3.989,00	11,00	
D. F. Rio G. do Sul.....	4.000,00	3.999,60	0,40	
Dep. Federal Compras.....	20.000,00	19.315,70	684,30	
TOTAL.....	30.000,00	29.304,30	695,70	
28 — Serv. Proteção aos Índios				
Minist. Agricultura.....	15.000,00	15.000,00		
29 — Super. do Ensino Agrícola e Veterinário				
D. F. Amazonas.....	4.000,00	3.990,00	10,00	
D. F. Pará.....	4.000,00	4.000,00		
D. F. Paraíba.....	3.000,00	3.000,00		
D. F. Pernambuco.....	6.000,00	6.000,00		
D. F. Alagoas.....	4.000,00	4.000,00		
D. F. Sergipe.....	9.000,00	9.000,00		
D. F. Bahia.....	4.000,00	4.000,00		
D. F. Rio de Janeiro.....	9.000,00	8.546,00	454,00	
D. F. Rio G. do Sul.....	3.000,00	390,00	2.610,00	
D. F. Minas Gerais.....	3.000,00	106,80	2.893,20	
D. F. Mato Grosso.....	4.000,00	4.000,00		
Dep. Federal Compras.....	27.000,00	4.000,00	23.000,00	
TOTAL.....	80.000,00	51.032,80	28.967,20	
21 Forragem e outros aliment., etc.				
10 — Centro Nacional de Ensino e Pesquisas Agronômicas				
03 — Serv. Nacional Pesquisas Agronômicas				
02 — Inst. Ecologia Experimentação Agrícola				
D. F. Rio de Janeiro.....	3.500,00	3.500,00		
Dep. Federal Compras.....	71.500,00	7.250,00	64.250,00	
TOTAL.....	75.000,00	10.750,00	64.250,00	
03 — Inst. Química Agrícola				
Dep. Federal Compras.....	2.000,00	1.730,00	270,00	
05 — Inst. de Fermentação				
D. F. Rio de Janeiro.....	3.000,00	3.000,00		
D. F. Paraná.....	7.000,00	6.995,00	5,00	
D. F. Rio G. do Sul.....	6.000,00	6.000,00		
Dep. Federal Compras.....	19.000,00	19.000,00		
TOTAL.....	35.000,00	34.995,00	5,00	

SUB- CONSIGNA- ÇÃO	HISTÓRICO	CRÉDITOS	DESPESA REALIZADA	SALDO DO CRÉDITO OU EXCESSO DA DESPESA *
		Cr\$	Cr\$	Cr\$
	06 — Inst. Agrônômico Norte			
	D. F. Pará.....	25.000,00	25.000,00	
	05 — Super. Edif. e Parques			
	Dep. Federal Compras.....	90.000,00	74.487,00	15.513,00
	19 — Depart. Nac. Prod. Animal			
	02 — Div. de Caça e Pesca			
	D. F. Espírito Santo.....	3.000,00	3.000,00	
	D. F. Rio G. do Sul.....	2.000,00		2.000,00
	Dep. Federal Compras.....	5.000,00	3.000,00	2.000,00
	TOTAL.....	10.000,00	6.000,00	4.000,00
	03 — Div. Def. Sanit. Animal			
	D. F. Pará.....	5.000,00	5.000,00	
	D. F. Ceará.....	10.000,00	10.000,00	
	D. F. Pernambuco.....	40.000,00	40.000,00	
	D. F. Bahia.....	6.000,00	5.715,50	284,50
	D. F. Santa Catarina.....	30.000,00	29.999,50	0,50
	D. F. Rio G. do Sul.....	9.000,00	8.999,60	0,40
	D. F. Minas Gerais.....	170.000,00	170.000,00	
	Dep. Federal Compras.....	30.000,00	30.000,00	
	TOTAL.....	300.000,00	299.714,60	285,40
	04 — Div. Fomen. Prod. Animal			
	D. F. Pará.....	140.000,00	140.000,00	
	D. F. Ceará.....	150.000,00	149.999,50	0,50
	D. F. Pernambuco.....	100.000,00	99.958,00	42,00
	D. F. Bahia.....	100.000,00	100.000,00	
	D. F. Rio de Janeiro.....	130.000,00	130.000,00	
	D. F. Paraná.....	120.000,00	119.999,80	0,20
	D. F. Santa Catarina.....	70.000,00	70.000,00	
	D. F. Rio G. do Sul.....	230.000,00	230.000,00	
	D. F. Minas Gerais.....	250.000,00	249.999,20	0,80
	Dep. Federal Compras.....	910.000,00	907.550,00	2.450,00
	TOTAL.....	2.200.000,00	2.197.506,50	2.493,50
	05 — Div. Insp. Prod. Origem Animal			
	D. F. Rio G. do Sul.....	2.000,00	2.000,00	
	Dep. Federal Compras.....	4.000,00	2.654,60	1.345,40
	TOTAL.....	6.000,00	4.654,60	1.345,40
	06 — Inst. de Biologia Animal			
	Dep. Federal Compras.....	550.000,00	437.173,70	112.826,30
	07 — Inst. de Zootécnia			
	D. F. Rio de Janeiro.....	150.000,00	150.000,00	
	D. F. Minas Gerais.....	100.000,00	100.000,00	
	Dep. Federal Compras.....	700.000,00	699.983,00	17,00
	TOTAL.....	950.000,00	949.983,00	17,00
	20 — Depart. Nac. Prod. Mineral			
	02 — Divisão de Águas			
	D. F. Piauí.....	1.500,00	1.500,00	
	D. F. Ceará.....	4.000,00	4.000,00	
	D. F. Bahia.....	15.000,00	15.000,00	
	D. F. Rio G. do Sul.....	8.000,00	8.000,00	
	D. F. Minas Gerais.....	1.500,00	1.500,00	
	TOTAL.....	30.000,00	30.000,00	
	04 — Div. Geolog. Mineralogia			
	Dep. Federal Compras.....	10.000,00		10.000,00
	21 — Depart. Nac. Prod. Vegetal			
	02 — Div. Def. Sanit. Vegetal			
	Dep. Federal Compras.....	25.000,00	24.046,30	953,70
	03 — Div. Fomen. Prod. Vegetal			
	D. F. Amazonas.....	3.000,00	3.000,00	
	D. F. Pará.....	6.000,00	6.000,00	
	D. F. Maranhão.....	20.000,00	20.000,00	
	D. F. Piauí.....	20.000,00	19.990,00	10,00
	D. F. Ceará.....	30.000,00	30.000,00	
	D. F. Rio G. do Norte.....	50.000,00	50.000,00	
	D. F. Paraíba.....	50.000,00	50.000,00	
	D. F. Pernambuco.....	50.000,00	49.959,60	41,00
	D. F. Alagoas.....	40.000,00	38.995,00	1.005,00

SUB- CONSIGNA- ÇÃO	HISTÓRICO	CRÉDITOS	DESPESA REALIZADA	SALDO DO CRÉDITO OU EXCESSO DA DESPESA *
		Cr\$	Cr\$	Cr\$
	D. F. Sergipe.....	20.000,00	20.000,00	
	D. F. Bahia.....	25.000,00	25.000,00	
	D. F. Rio G. do Sul.....	9.000,00	9.000,00	
	D. F. Minas Gerais.....	8.000,00	7.998,00	2,00
	D. F. Goiás.....	6.000,00	6.000,00	
	D. F. Mato Grosso.....	7.000,00	7.000,00	
	Dep. Federal Compras.....	6.000,00		6.000,00
	TOTAL.....	350.000,00	342.942,00	7.058,00
	04 — Div. Terras Colonização			
	Dep. Federal Compras.....	30.000,00	24.105,00	5.895,00
	24 — Serv. de Expansão do Trigo			
	D. F. Paraná.....	5.000,00	4.999,20	0,80
	D. F. Santa Catarina.....	5.000,00	4.800,00	200,00
	D. F. Rio G. do Sul.....	5.000,00	5.000,00	
	TOTAL.....	15.000,00	14.799,20	200,80
	25 — Serviço Florestal			
	D. F. Pernambuco.....	10.000,00	10.000,00	
	D. F. Sergipe.....	5.000,00	4.972,00	28,00
	D. F. Rio G. do Sul.....	10.000,00	9.999,00	1,00
	Dep. Federal Compras.....	125.000,00	102.446,50	22.553,50
	TOTAL.....	150.000,00	127.417,50	22.582,50
	28 — Serv. Proteção aos Índios			
	Minist. Agricultura.....	20.000,00	20.000,00	
	29 — Super. do Ensino Agrícola e Veterinário.....			
	D. F. Amazonas.....	20.000,00	19.827,50	12,50
	D. F. Pará.....	15.000,00	15.000,00	
	D. F. Paraíba.....	90.000,00	90.000,00	
	D. F. Pernambuco.....	30.000,00	30.000,00	
	D. F. Alagoas.....	65.000,00	65.000,00	
	D. F. Sergipe.....	50.000,00	50.000,00	
	D. F. Bahia.....	25.000,00	25.000,00	
	D. F. Rio de Janeiro.....	90.000,00	90.000,00	
	D. F. Rio G. do Sul.....	40.000,00	39.999,50	0,50
	D. F. Minas Gerais.....	80.000,00	79.918,10	81,90
	D. F. Mato Grosso.....	20.000,00	20.000,00	
	Dep. Federal Compras.....	125.000,00	60.000,00	65.000,00
	TOTAL.....	650.000,00	584.905,10	65.094,90
22	Gen. de aliment. e dieta, etc.			
	10 — Centro Nacional de Ensino e Pesquisas Agronômicas			
	01 — Serv. de Administração			
	Dep. Federal Compras.....	90.000,00	90.000,00	
	02 — Universidade Rural			
	05 — Serviço Escolar			
	Dep. Federal Compras.....	34.800,00		34.800,00
	03 — Serv. Nacional Pesquisas Agronômicas			
	06 — Inst. Agronômico Norte			
	D. F. Pará.....	16.000,00	15.040,00	960,00
	08 — Inst. Agronômico Sul			
	D. F. Rio G. do Sul.....	10.000,00	10.000,00	
	04 — Serviço Médico			
	Dep. Federal Compras.....	80.000,00	80.000,00	
	19 — Depart. Nac. Prod. Animal			
	04 — Div. Fomen. Prod. Animal			
	D. F. Minas Gerais.....	35.000,00	14.638,80	20.361,20
	21 — Depart. Nac. Prod. Vegetal			
	02 — Div. Def. Sanit. Vegetal			
	Dep. Federal Compras.....	20.000,00	19.980,00	19,20
	04 — Div. Terras Colonização			
	D. F. Paraná.....	5.000,00	5.000,00	
	Dep. Federal Compras.....	20.000,00	17.404,00	2.596,00
	TOTAL.....	25.000,00	22.404,00	2.596,00
	28 — Serv. Proteção aos Índios			
	Minist. Agricultura.....	20.000,00	199.855,00	145,00
	29 — Super. do Ensino Agrícola e Veterinário.....			
	D. F. Amazonas.....	15.000,00	149.996,50	3,50
	D. F. Pará.....	200.000,00	200.000,00	
	D. F. Paraíba.....	410.000,00	410.000,00	

SUB- CONSIGNA- ÇÃO	HISTÓRICO	CRÉDITOS	DESPESA	SALDO DO CRÉDITO
			REALIZADA	OU
		Cr\$	Cr\$	EXCESSO DA DESPESA *
				Cr\$
	D. F. Pernambuco.....	330.000,00	330.000,00	
	D. F. Alagoás.....	434.730,00	434.729,80	0,20
	D. F. Sergipe.....	280.000,00	280.000,00	
	D. F. Bahia.....	270.000,00	269.728,50	271,50
	D. F. Rio de Janeiro.....	740.000,00	739.405,30	594,70
	D. F. Rio G. do Sul.....	300.000,00	299.997,60	2,40
	D. F. Minas Gerais.....	390.000,00	389.684,10	315,90
	D. F. Mato Grosso.....	150.000,00	150.000,00	
	Dep. Federal Compras.....	1.345.270,00	430.812,30	914.457,70
	TOTAL.....	5.000.000,00	4.084.354,10	915.645,90
23	Material de consumo, etc.			
	19 — Depart. Nac. Prod. Animal			
	02 — Div. de Caça e Pesca			
	D. F. Espírito Santo.....	4.000,00	4.000,00	
	04 — Div. Fomen. Prod. Animal			
	D. F. Pará.....	30.000,00	28.850,00	1.150,00
	D. F. Ceará.....	30.000,00	29.999,70	0,30
	D. F. Pernambuco.....	10.000,00	10.000,00	
	D. F. Bahia.....	10.000,00	10.000,00	
	D. F. Rio de Janeiro.....	15.000,00	15.000,00	
	D. F. Paraná.....	20.000,00	20.000,00	
	D. F. Santa Catarina.....	10.000,00	10.000,00	
	D. F. Rio G. do Sul.....	46.000,00	46.000,00	
	D. F. Minas Gerais.....	25.000,00	25.000,00	
	D. F. Mato Grosso.....	54.000,00	50.000,00	4.000,00
	Dep. Federal Compras.....			
	TOTAL.....	250.000,00	244.849,70	5.150,30
	20 — Depart. Nac. Prod. Mineral			
	02 — Divisão de Águas			
	Dep. Federal Compras.....	15.000,00	15.000,00	
	29 — Super. do Ensino Agrícola e Veterinário...			
	D. F. Amazonas.....	4.000,00	4.000,00	
	D. F. Pará.....	4.000,00	4.000,00	
	D. F. Paraíba.....	5.000,00	4.000,00	1.000,00
	D. F. Pernambuco.....	4.000,00	4.000,00	
	D. F. Alagoás.....	3.000,00	2.116,00	884,00
	D. F. Sergipe.....	3.000,00	3.000,00	
	D. F. Bahia.....	3.000,00	2.987,00	13,00
	D. F. Rio de Janeiro.....	6.000,00	5.799,40	200,60
	D. F. Rio G. do Sul.....	4.000,00	3.720,00	280,00
	D. F. Mato Grosso.....	4.000,00	4.000,00	
	Dep. Federal Compras.....	5.000,00	5.000,00	
	TOTAL.....	45.000,00	42.622,40	2.377,60
25	Matérias Primas, etc.			
	04 — Depart. de Administração			
	03 — Divisão do Material			
	Dep. Federal Compras.....	52.500,00	50.056,80	2.443,20
	06 — Serv. de Infor. Agrícola			
	Dep. Federal Compras.....	180.000,00	179.990,70	9,30
	10 — Centro Nacional de Ensino e Pesquisas Agro- nômicas			
	01 — Serv. de Administração			
	Dep. Federal Compras.....	50.000,00	49.979,40	20,60
	02 — Universidade Rural			
	05 — Serviço Escolar			
	Dep. Federal Compras.....	130.000,00	119.525,80	10.474,20
	06 — Serv. de Desportos			
	Dep. Federal Compras.....	35.000,00	31.972,10	3.027,90
	03 — Serv. Nacional Pesquisas Agronômicas			
	01 — Serv. Nacional de Pesquisas Agronô- micas			
	D. F. Ceará.....	18.500,00	18.500,00	
	D. F. Rio G. do Norte.....	10.000,00	10.000,00	
	D. F. Paraíba.....	21.000,00	20.999,50	0,50
	D. F. Pernambuco.....	56.000,00	55.992,00	8,00
	D. F. Alagoás.....	28.000,00	28.000,00	
	D. F. Sergipe.....	60.000,00	59.979,00	21,00
	D. F. Bahia.....	10.000,00	10.000,00	
	D. F. Minas Gerais.....	151.500,00	151.500,00	
	D. F. Goiás.....	20.000,00	20.000,00	
	Dep. Federal Compras.....	10.000,00	2.331,30	7.668,70
	TOTAL.....	385.000,00	377.301,80	7.698,20

SUB- CONSIGNA- ÇÃO	HISTÓRICO	CRÉDITOS	DESPESA	SALDO DO CRÉDITO
		Cr\$	REALIZADA	OU EXCESSO DA DESPESA *
		Cr\$	Cr\$	Cr\$
02	— Inst. Ecologia Experimentação Agrícola			
	D. F. Rio de Janeiro.....	9.000,00	9.000,00	
	Dep. Federal Compras.....	391.000,00	362.107,50	28.892,50
	TOTAL.....	400.000,00	371.107,50	28.892,50
03	— Inst. Química Agrícola			
	Dep. Federal Compras.....	50.000,00	49.966,40	39,60
04	— Inst. de Óleos			
	Dep. Federal Compras.....	80.000,00	76.364,40	3.635,60
05	— Inst. de Fermentação			
	D. F. Pernambuco.....	18.000,00	18.000,00	
	D. F. Bahia.....	5.000,00	5.000,00	
	D. F. Rio de Janeiro.....	20.000,00	20.000,00	
	D. F. Paraná.....	37.000,00	35.996,20	1.003,80
	D. F. Rio G. do Sul.....	62.000,00	62.000,00	
	D. F. Minas Gerais.....	2.000,00	2.000,00	
	Dep. Federal Compras.....	356.000,00	295.318,10	60.681,90
	TOTAL.....	500.000,00	438.314,30	61.685,70
06	— Inst. Agrônômico Norte			
	D. F. Pará.....	200.000,00	199.194,00	806,00
08	— Inst. Agrônômico Sul			
	D. F. Paraná.....	31.500,00	31.471,20	28,80
	D. F. Santa Catarina.....	15.500,00	15.500,00	
	D. F. Rio G. do Sul.....	383.000,00	383.000,00	
	TOTAL.....	430.000,00	429.971,20	28,80
04	— Serviço Médico			
	Dep. Federal Compras.....	20.000,00	19.479,60	520,40
05	— Super. Edif. e Parques			
	Dep. Federal Compras.....	1.000.000,00	932.517,00	67.483,00
17	— Cons. Nac. Prot. aos Índios			
	Dep. Federal Compras.....	32.000,00	11.286,30	20.713,70
19	— Depart. Nac. Prod. Animal			
01	— Diretoria Geral			
	Dep. Federal Compras.....	3.030,00	2.984,20	15,80
02	— Div. de Caça e Pesca			
	D. F. Espírito Santo.....	8.000,00	8.000,00	
	D. F. Rio G. do Sul.....	5.000,00		5.000,00
	Dep. Federal Compras.....	39.000,00	38.590,80	409,20
	TOTAL.....	52.000,00	46.590,80	5.409,20
03	— Div. Def. Sanit. Animal			
	D. F. Pará.....	9.000,00	9.000,00	
	D. F. Ceará.....	8.000,00	8.000,00	
	D. F. Pernambuco.....	9.000,00	9.000,00	
	D. F. Bahia.....	6.000,00	2.269,80	3.730,20
	D. F. Santa Catarina.....	8.000,00		8.000,00
	D. F. Minas Gerais.....	12.000,00	12.000,00	
	Dep. Federal Compras.....	18.000,00	9.954,60	8.045,10
	TOTAL.....	70.000,00	50.224,70	19.775,30
04	— Div. Fomen. Prod. Animal			
	D. F. Pará.....	35.000,00	35.000,00	
	D. F. Ceará.....	40.000,00	39.996,40	3,60
	D. F. Pernambuco.....	25.000,00	25.000,00	
	D. F. Bahia.....	40.000,00	40.000,00	
	D. F. Rio de Janeiro.....	35.000,00	35.000,00	
	D. F. Paraná.....	25.000,00	24.998,80	1,20
	D. F. Santa Catarina.....	15.000,00	15.000,00	
	D. F. Rio G. do Sul.....	65.000,00	65.000,00	
	D. F. Minas Gerais.....	265.000,00	242.950,30	22.049,70
	Dép. Federal Compras.....	205.000,00	180.219,00	24.781,00
	TOTAL.....	750.000,00	703.164,50	46.835,50
05	— Div. Insp. Prod. Origem Animal			
	D. F. Paraná.....	1.000,00		1.000,00
	D. F. Rio G. do Sul.....	1.000,00	999,90	0,10
	D. F. Minas Gerais.....	1.000,00	998,80	1,20
	Dep. Federal Compras.....	7.000,00	4.778,60	2.221,40
	TOTAL.....	10.000,00	6.777,30	3.222,70

SUB- CONSIGNA- ÇÃO	HISTÓRICO	CRÉDITOS	DESPESA	SALDO DO CRÉDITO
		Cr\$	REALIZADA	OU EXCESSO DA DESPESA *
		Cr\$	Cr\$	Cr\$
06	Inst. de Biologia Animal			
	Dep. Federal Compras.....	100.000,00	89.630,30	10.369,70
07	Inst. de Zootecnia			
	D. F. Rio de Janeiro.....	40.000,00	40.000,00	
	D. F. Minas Gerais.....	35.000,00	35.000,00	
	Dep. Federal Compras.....	185.000,00	171.853,60	13.146,40
	TOTAL.....	260.000,00	246.853,60	13.146,40
20	Depart. Nac. Prod. Mineral			
02	Divisão de Águas			
	D. F. Piauí.....	35.000,00	35.000,00	
	D. F. Ceará.....	60.000,00	60.000,00	
	D. F. Bahia.....	122.000,00	122.000,00	
	D. F. Rio de Janeiro.....	12.000,00	12.000,00	
	D. F. Paraná.....	20.000,00	19.996,40	3,60
	D. F. Rio G. do Sul.....	40.000,00	40.000,00	
	D. F. Minas Gerais.....	80.000,00	80.000,00	
	Dep. Federal Compras.....	281.000,00	267.812,30	13.187,70
	TOTAL.....	650.000,00	636.808,70	13.191,30
03	Div. Fomen. Prod. Mineral			
	Dep. Federal Compras.....	300.000,00	259.406,30	40.593,70
04	Div. Geolog. Mineralogia			
	Dep. Federal Compras.....	30.000,00	19.772,30	10.227,70
05	Laborat. Prod. Mineral			
	D. F. Paraíba.....	10.000,00	10.000,00	
	D. F. Minas Gerais.....	10.000,00	10.000,00	
	Dep. Federal Compras.....	125.000,00	122.651,00	2.349,00
	TOTAL.....	145.000,00	142.651,00	2.349,00
21	Depart. Nac. Prod. Vegetal			
01	Diretoria Geral			
	Dep. Federal Compras.....	3.000,00	609,50	2.390,50
02	Div. Def. Sanit. Vegetal			
	D. F. Amazonas.....	1.000,00	1.000,00	
	D. F. Maranhão.....	1.000,00		1.000,00
	D. F. Piauí.....	1.000,00		1.000,00
	D. F. Ceará.....	3.000,00	3.000,00	
	D. F. Rio G. do Norte.....	1.000,00		1.000,00
	D. F. Paraíba.....	2.000,00	1.986,00	14,00
	D. F. Pernambuco.....	5.000,00	5.000,00	
	D. F. Sergipe.....	1.000,00	1.000,00	
	D. F. Bahia.....	3.000,00	1.620,00	1.380,00
	D. F. Espírito Santo.....	1.000,00		1.000,00
	D. F. Paraná.....	1.000,00		1.000,00
	D. F. Santa Catarina.....	1.000,00	801,70	198,30
	D. F. Rio G. do Sul.....	10.000,00	6.644,20	3.355,80
	D. F. Minas Gerais.....	1.000,00	1.000,00	
	Dep. Federal Compras.....	128.000,00	114.047,70	13.952,30
	TOTAL.....	160.000,00	136.099,60	23.900,40
03	Div. Fomen. Prod. Vegetal			
	D. F. Amazonas.....	5.000,00	5.000,00	
	D. F. Pará.....	5.000,00	5.000,00	
	D. F. Maranhão.....	1.000,00	999,50	0,50
	D. F. Piauí.....	3.000,00	3.000,00	
	D. F. Ceará.....	4.000,00	3.995,00	5,00
	D. F. Rio G. do Norte.....	3.000,00	3.000,00	
	D. F. Paraíba.....	3.000,00	3.000,00	
	D. F. Pernambuco.....	3.000,00	3.000,00	
	D. F. Alagoas.....	2.000,00		2.000,00
	D. F. Sergipe.....	3.000,00	3.000,00	
	D. F. Bahia.....	3.000,00	3.000,00	
	D. F. Espírito Santo.....	2.000,00	1.981,50	18,50
	D. F. Rio de Janeiro.....	4.000,00	3.995,00	5,00
	D. F. Paraná.....	4.000,00	4.000,00	
	D. F. Santa Catarina.....	1.000,00	1.000,00	
	D. F. Rio G. do Sul.....	10.000,00	10.000,00	
	D. F. Minas Gerais.....	7.000,00	6.996,00	4,00
	D. F. Goiás.....	3.000,00	3.000,00	
	D. F. Mato Grosso.....	6.000,00	6.000,00	
	Dep. Federal Compras.....	48.000,00	34.199,50	13.800,40
	TOTAL.....	120.000,00	104.166,60	15.833,40

SUB- CONSIGNA- ÇÃO	HISTÓRICO	CRÉDITOS	DESFESA REALIZADA	SALDO DO CRÉDITO OU EXCESSO DA DESPESA *
		Cr\$	Cr\$	Cr\$
	04 — Div. Terras Colonização			
	D. F. Paraná.....	15.000,00	3.858,00	11.142,00
	Dep. Federal Compras.....	137.000,00	135.620,40	1.379,60
	TOTAL.....	• 152.000,00	139.478,40	12.521,60
	22 — Serv. Economia Rural			
	D. F. Amazonas.....	300,00	300,00	
	D. F. Pará.....	300,00	300,00	
	D. F. Maranhão.....	300,00		300,00
	D. F. Piauí.....	300,00	300,00	
	D. F. Ceará.....	300,00	300,00	
	D. F. Rio G. do Norte.....	300,00	300,00	
	D. F. Paraíba.....	700,00	700,00	
	D. F. Pernambuco.....	1.000,00		1.000,00
	D. F. Alagoas.....	300,00	230,00	70,00
	D. F. Bahia.....	1.000,00		1.000,00
	D. F. Espírito Santo.....	500,00		500,00
	D. F. Rio de Janeiro.....	300,00		300,00
	D. F. Rio G. do Sul.....	300,00	300,00	
	D. F. Minas Gerais.....	300,00		300,00
	Dep. Federal Compras.....	93.800,00	48.956,70	44.843,30
	TOTAL.....	100.000,00	51.686,70	48.313,30
	23 — Serv. Estatística da Produção			
	Dep. Federal Compras.....	80.000,00	76.682,30	3.317,70
	25 — Serviço Florestal			
	D. F. Pernambuco.....	50.000,00	50.000,00	
	D. F. Sergipe.....	20.000,00	19.999,80	0,20
	D. F. Rio G. do Sul.....	30.000,00	30.000,00	
	Dep. Federal Compras.....	200.000,00	198.214,50	1.785,50
	TOTAL.....	300.000,00	298.214,30	1.785,70
	27 — Serv. de Meteorologia			
	Dep. Federal Compras.....	300.000,00	288.033,80	11.966,20
	28 — Serv. Proteção aos Índios			
	Minist. Agricultura.....	480.000,00	476.978,80	3.021,20
	Dep. Federal Compras.....	20.000,00	362,50	19.637,50
	TOTAL.....	500.000,00	477.341,30	22.658,70
	29 — Super. do Ensino Agrícola e Veterinário			
	D. F. Amazonas.....	20.000,00	19.997,10	2,90
	D. F. Pará.....	20.000,00	20.000,00	
	D. F. Paraíba.....	80.000,00	80.000,00	
	D. F. Pernambuco.....	30.000,00	30.000,00	
	D. F. Alagoas.....	50.000,00	49.319,10	680,90
	D. F. Sergipe.....	40.000,00	40.000,00	
	D. F. Bahia.....	40.000,00	39.997,90	2,10
	D. F. Rio de Janeiro.....	70.000,00	67.271,40	2.728,60
	D. F. Rio G. do Sul.....	40.000,00	38.698,10	1.301,90
	D. F. Minas Gerais.....	80.000,00	79.705,00	295,00
	D. F. Mato Grosso.....	35.000,00	35.000,00	
	Dep. Federal Compras.....	195.000,00	194.006,70	993,30
	TOTAL.....	700.000,00	693.995,30	6.004,70
26	Prod. Químicos Biológicos, etc.			
	04 — Depart. de Administração			
	03 — Divisão do Material			
	Dep. Federal Compras.....	52.000,00	50.439,40	1.560,60
	06 — Serv. Informação Agrícola			
	Dep. Federal Compras.....	35.000,00	34.997,70	2,30
	10 — Centro Nacional de Ensino e Pesquisas Agro- nômicas			
	01 — Serv. de Administração			
	Dep. Federal Compras.....	50.000,00	15.125,10	34.874,90
	02 — Universidade Rural			
	05 — Serviço Escolar			
	Dep. Federal Compras.....	400.000,00	199.909,40	200.090,60
	06 — Serv. de Desportos			
	Dep. Federal Compras.....	13.000,00		13.000,00
	03 — Serv. Nacional Pesquisas Agronômicas			
	01 — Serv. Nacional de Pesquisas Agronômicas			
	D. F. Ceará.....	20.000,00	20.000,00	
	D. F. Rio G. do Norte.....	4.000,00	4.000,00	
	D. F. Paraíba.....	12.000,00	12.000,00	

SUB- CONSIGNA- ÇÃO	HISTÓRICO	CRÉDITOS Cr\$	DESPESA REALIZADA Cr\$	SALDO DO CRÉDITO OU EXCESSO DA DESPESA * Cr\$
	D. F. Pernambuco.....	85.000,00	85.000,00	
	D. F. Alagoas.....	10.000,00	10.000,00	
	D. F. Sergipe.....	37.000,00	36.999,60	0,40
	D. F. Bahia.....	10.000,00	10.000,00	
	D. F. Minas Gerais.....	77.000,00	77.000,00	
	D. F. Goiás.....	5.000,00	5.000,00	
	Dep. Federal Compras.....	30.000,00	30.000,00	
	TOTAL.....	290.000,00	289.999,60	0,40
02 —	Inst. Ecologia Experimentação Agrícola			
	D. F. Rio de Janeiro.....	24.000,00	24.000,00	
	Dep. Federal Compras.....	226.000,00	194.280,20	31.719,80
	TOTAL.....	250.000,00	218.280,20	31.719,80
03 —	Inst. Química Agrícola			
	Dep. Federal Compras.....	125.000,00	124.978,70	21,30
04 —	Inst. de Óleos			
	Dep. Federal Compras.....	100.000,00	99.417,20	582,80
05 —	Inst. de Fermentação			
	D. F. Pernambuco.....	17.000,00	17.000,00	
	D. F. Bahia.....	5.000,00	5.000,00	
	D. F. Rio de Janeiro.....	40.000,00	40.000,00	
	D. F. Paraná.....	40.000,00	39.970,50	29,50
	D. F. Rio G. do Sul.....	73.000,00	71.562,00	1.438,00
	D. F. Minas Gerais.....	5.500,00	5.500,00	
	Dep. Federal Compras.....	319.500,00	296.805,10	22.694,90
	TOTAL.....	500.000,00	475.837,60	24.162,40
06 —	Inst. Agronômico Norte			
	D. F. Pará.....	270.000,00	247.416,00	22.584,00
08 —	Inst. Agronômico Sul			
	D. F. Paraná.....	84.000,00	83.908,70	91,30
	D. F. Santa Catarina.....	8.000,00	8.000,00	
	D. F. Rio G. do Sul.....	358.000,00	358.000,00	
	TOTAL.....	450.000,00	449.908,70	91,30
04 —	Serviço Médico			
	Dep. Federal Compras.....	200.000,00	161.370,30	38.629,70
05 —	Super. Edif. e Parques			
	Dep. Federal Compras.....	100.000,00	66.533,40	33.466,60
17 —	Cons. Nac. Prot. aos Índios			
	Dep. Federal Compras.....	9.000,00	2.550,00	6.450,00
19 —	Depart. Nac. Prod. Animal			
02 —	Div. de Caça e Pesca			
	D. F. Espírito Santo.....	1.000,00	1.000,00	10.000,00
	D. F. Rio G. do Sul.....	10.000,00		30.990,70
	Dep. Federal Compras.....	59.000,00	28.009,30	
	TOTAL.....	70.000,00	29.009,30	40.990,70
03 —	Div. Def. Sanit. Animal			
	D. F. Pará.....	50.000,00	50.000,00	
	D. F. Ceará.....	30.000,00	30.000,00	
	D. F. Pernambuco.....	50.000,00	50.000,00	
	D. F. Bahia.....	30.000,00	17.166,50	12.833,50
	D. F. Rio de Janeiro.....	60.000,00	38.815,30	21.184,70
	D. F. Santa Catarina.....	60.000,00	57.052,90	2.947,10
	D. F. Rio G. do Sul.....	40.000,00		40.000,00
	D. F. Minas Gerais.....	100.000,00	100.000,00	
	Dep. Federal Compras.....	80.000,00	29.782,00	50.218,00
	TOTAL.....	500.000,00	372.816,70	127.183,30
04 —	Div. Fomen. Prod. Animal			
	D. F. Pará.....	10.000,00	8.900,00	1.100,00
	D. F. Ceará.....	10.000,00	9.996,10	3,90
	D. F. Pernambuco.....	6.000,00	6.000,00	
	D. F. Bahia.....	15.000,00	15.000,00	
	D. F. Rio de Janeiro.....	10.000,00	10.000,00	
	D. F. Paraná.....	11.000,00	10.930,30	69,70
	D. F. Santa Catarina.....	7.000,00	7.000,00	

SUB- CONSIGNA- ÇÃO	HISTÓRICO	CRÉDITOS	DESPESA	SALDO DO CRÉDITO
		Cr\$	REALIZADA	OU EXCESSO DA DESPESA *
		Cr\$	Cr\$	Cr\$
	D. F. Rio G. do Sul.....	20.000,00	19.882,50	117,50
	D. F. Minas Gerais.....	24.000,00	24.000,00	
	Dep. Federal Compras.....	37.000,00	36.323,10	676,90
	TOTAL.....	150.000,00	148.032,00	1.968,00
05 — Div. Insp. Prod. Origem Animal				
	D. F. Rio de Janeiro.....	10.000,00	8.855,00	1.145,00
	D. F. Paraná.....	10.000,00	5.529,00	4.471,00
	D. F. Rio G. do Sul.....	15.000,00	14.992,20	7,80
	D. F. Minas Gerais.....	15.000,00	8.473,40	6.526,60
	Dep. Federal Compras.....	50.000,00	49.256,80	743,20
	TOTAL.....	100.000,00	87.106,40	12.893,60
06 — Inst. de Biologia Animal				
	Dep. Federal Compras.....	210.000,00	209.701,40	298,60
07 — Inst. de Zootecnia				
	D. F. Rio de Janeiro.....	15.000,00	15.000,00	
	D. F. Minas Gerais.....	15.000,00	15.000,00	
	Dep. Federal Compras.....	70.000,00	27.172,40	42.827,60
	TOTAL.....	100.000,00	57.172,40	42.827,60
20 — Depart. Nac. Prod. Mineral				
02 — Divisão de Águas				
	Dep. Federal Compras.....	80.000,00	71.155,90	8.844,10
04 — Div. Geolog. Mineralogia				
	Dep. Federal Compras.....	16.000,00	6.177,20	9.822,80
05 — Laborat. Prod. Mineral				
	D. F. Paraíba.....	65.000,00	65.000,00	
	D. F. Minas Gerais.....	10.000,00	10.000,00	
	Dep. Federal Compras.....	325.000,00	314.955,20	10.044,80
	TOTAL.....	400.000,00	389.955,20	10.044,80
21 — Depart. Nac. Prod. Vegetal				
02 — Div. Sanit. Vegetal				
	D. F. Amazonas.....	5.000,00	5.000,00	
	D. F. Pará.....	1.000,00	1.000,00	
	D. F. Maranhão.....	2.000,00		2.000,00
	D. F. Piauí.....	2.000,00		2.000,00
	D. F. Ceará.....	15.000,00	14.998,50	1,50
	D. F. Rio G. do Norte.....	5.000,00		5.000,00
	D. F. Paraíba.....	10.000,00	9.997,80	2,20
	D. F. Pernambuco.....	15.000,00	14.994,50	5,50
	D. F. Bahia.....	20.000,00	19.998,20	1,80
	D. F. Espírito Santo.....	3.000,00		3.000,00
	D. F. Paraná.....	10.000,00	4.649,80	5.350,20
	D. F. Santa Catarina.....	2.000,00		2.000,00
	D. F. Rio G. do Sul.....	70.000,00	42.288,00	27.712,00
	D. F. Minas Gerais.....	20.000,00	20.000,00	
	Dep. Federal Compras.....	520.000,00	439.334,10	80.665,90
	TOTAL.....	700.000,00	572.260,90	127.739,10
03 — Div. Fomen. Prod. Vegetal				
	D. F. Amazonas.....	16.000,00	16.000,00	
	D. F. Pará.....	15.000,00	14.999,20	0,80
	D. F. Maranhão.....	5.000,00	4.995,00	5,00
	D. F. Piauí.....	10.000,00	9.999,50	0,50
	D. F. Ceará.....	10.000,00	10.000,00	
	D. F. Rio G. do Norte.....	5.000,00		5.000,00
	D. F. Paraíba.....	8.000,00	8.000,00	
	D. F. Pernambuco.....	5.000,00	4.998,00	2,00
	D. F. Alagoas.....	7.000,00	3.000,00	4.000,00
	D. F. Sergipe.....	5.000,00	5.000,00	
	D. F. Bahia.....	10.000,00	10.000,00	
	D. F. Espírito Santo.....	5.000,00	4.914,00	86,00
	D. F. Rio de Janeiro.....	10.000,00	9.999,60	0,40
	D. F. Paraná.....	13.000,00	12.999,00	1,00
	D. F. Santa Catarina.....	8.000,00	8.000,00	
	D. F. Rio G. do Sul.....	21.000,00	21.000,00	
	D. F. Minas Gerais.....	20.000,00	20.000,00	
	D. F. Goiás.....	8.000,00	8.000,00	
	D. F. Mato Grosso.....	17.000,00	17.000,00	
	Dep. Federal Compras.....	202.000,00	172.786,60	29.213,40
	TOTAL.....	400.000,00	361.690,90	38.309,10

SUB- CONSIGNA- ÇÃO	HISTÓRICO	CRÉDITOS	DESPESA REALIZADA	SALDO DO CRÉDITO OU EXCESSO DA DESPESA *
		Cr\$	Cr\$	Cr\$
	04 — Div. Terras Colonização			
	D. F. Paraná.....	25.000,00	6.595,80	18.404,20
	Dep. Federal Compras.....	175.000,00	138.519,60	36.480,40
	TOTAL.....	200.000,00	145.115,40	54.884,60
	22 — Serv. de Economia Rural			
	Dep. Federal Compras.....	30.000,00	1.309,80	28.690,20
	24 — Serv. de Expansão do Trigo			
	D. F. Paraná.....	20.000,00	19.967,40	32,60
	D. F. Santa Catarina.....	20.000,00	20.000,00	
	D. F. Rio G. do Sul.....	20.000,00	19.998,70	1,30
	D. F. Minas Gerais.....	10.000,00	10.000,00	
	D. F. Goiás.....	5.000,00	5.000,00	
	Dep. Federal Compras.....	25.000,00	24.948,00	52,00
	TOTAL.....	100.000,00	99.914,10	85,90
	25 — Serviço Florestal			
	D. F. Pernambuco.....	20.000,00	20.000,00	
	D. F. Sergipe.....	15.000,00	15.000,00	
	D. F. Rio G. do Sul.....	5.000,00	5.000,00	
	Dep. Federal Compras.....	60.000,00	54.431,70	5.568,30
	TOTAL.....	100.000,00	94.431,70	5.568,30
	27 — Serv. de Meteorologia			
	Dep. Federal Compras.....	15.000,00	14.997,50	2,50
	28 — Serv. Proteção aos Índios			
	Minist. Agricultura.....	40.000,00	40.000,00	
	29 — Super. do Ensino Agrícola e Veterinário			
	D. F. Amazonas.....	25.000,00	24.997,80	2,20
	D. F. Pará.....	20.000,00	20.000,00	
	D. F. Paraíba.....	30.000,00	30.000,00	
	D. F. Pernambuco.....	28.000,00	28.000,00	
	D. F. Alagoas.....	28.000,00	27.999,70	0,30
	D. F. Sergipe.....	30.000,00	30.000,00	
	D. F. Bahia.....	28.000,00	28.000,00	
	D. F. Rio de Janeiro.....	60.000,00	59.878,40	121,60
	D. F. Rio G. do Sul.....	28.000,00	27.753,70	246,30
	D. F. Minas Gerais.....	35.000,00	34.889,00	111,00
	D. F. Mato Grosso.....	25.000,00	25.000,00	
	Dep. Federal Compras.....	113.000,00	74.994,60	38.005,40
	TOTAL.....	450.000,00	411.513,20	38.486,80
27	Sementes e mudas de plantas			
	06 — Serv. Informação Agrícola			
	Dep. Federal Compras.....	40.000,00	40.000,00	
10	— Centro Nacional de Ensino e Pesquisas Agri- nômicas			
	01 — Serv. de Administração			
	Dep. Federal Compras.....	30.000,00	30.000,00	
	03 — Serv. Nacional Pesquisas Agronômicas			
	01 — Serv. Nacional de Pesquisas Agronômicas			
	D. F. Sergipe.....	25.000,00	24.960,00	40,00
	Dep. Federal Compras.....	25.000,00	25.000,00	
	TOTAL.....	50.000,00	49.960,00	40,00
	02 — Inst. Ecologia Experimentação Agrícola			
	Dep. Federal Compras.....	38.000,00	38.000,00	
	04 — Inst. de Óleos			
	Dep. Federal Compras.....	10.000,00		10.000,00
	05 — Inst. de Fermentação			
	D. F. Paraná.....	10.000,00	9.900,00	100,00
	D. F. Rio G. do Sul.....	15.000,00	15.000,00	
	Dep. Federal Compras.....	275.000,00	273.000,00	2.000,00
	TOTAL.....	300.000,00	297.900,00	2.100,00
	06 — Inst. Agronômico Norte			
	D. F. Pará.....	100.000,00	99.993,00	7,00
	08 — Inst. Agronômico Sul			
	D. F. Rio G. do Sul.....	100.000,00	100.000,00	
	05 — Super. Edif. e Parques			
	Dep. Federal Compras.....	10.000,00	10.000,00	

SUB- CONSIGNA- ÇÃO	HISTÓRICO	CRÉDITOS	DESPESA	SALDO DO CRÉDITO
		Cr\$	REALIZADA	OU EXCESSO DA DESPESA *
		Cr\$	Cr\$	Cr\$
19	— Depart. Nac. Prod. Animal			
02	— Div. de Caça e Pesca			
	D. F. Espírito Santo.....	1.000,00	1.000,00	
	Dep. Federal Compras.....	2.000,00		2.000,00
	TOTAL.....	3.000,00	1.000,00	2.000,00
04	— Div. Fomen. Prod. Animal			
	D. F. Pará.....	3.000,00	3.000,00	
	D. F. Ceará.....	8.000,00	7.999,50	0,50
	D. F. Pernambuco.....	2.000,00		2.000,00
	D. F. Bahia.....	3.000,00	3.000,00	
	D. F. Rio de Janeiro.....	2.000,00	2.000,00	
	D. F. Paraná.....	3.000,00	2.999,10	0,90
	D. F. Santa Catarina.....	1.000,00	1.000,00	
	D. F. Rio G. do Sul.....	20.000,00	20.000,00	
	D. F. Minas Gerais.....	5.000,00	2.000,00	3.000,00
	Dep. Federal Compras.....	13.000,00	13.000,00	
	TOTAL.....	60.000,00	54.998,60	5.001,40
07	— Inst. de Zootecnia			
	D. F. Rio de Janeiro.....	2.000,00	2.000,00	
	D. F. Minas Gerais.....	1.000,00	1.000,00	
	Dep. Federal Compras.....	2.000,00		2.000,00
	TOTAL.....	5.000,00	3.000,00	2.000,00
21	— Depart. Nac. Prod. Vegetal			
03	— Div. Fomen. Prod. Vegetal			
	D. F. Amazonas.....	170.000,00	154.250,00	15.750,00
	D. F. Pará.....	160.000,00	160.000,00	
	D. F. Maranhão.....	70.000,00	70.000,00	
	D. F. Piauí.....	60.000,00	60.000,00	
	D. F. Ceará.....	180.000,00	180.000,00	
	D. F. Rio G. do Norte.....	150.000,00	150.000,00	
	D. F. Paraíba.....	180.000,00	180.000,00	
	D. F. Pernambuco.....	200.000,00	199.995,00	5,00
	D. F. Alagoas.....	100.000,00	99.940,00	60,00
	D. F. Sergipe.....	100.000,00	99.999,40	0,60
	D. F. Bahia.....	150.000,00	150.000,00	
	D. F. Espírito Santo.....	110.000,00	110.000,00	
	D. F. Rio de Janeiro.....	180.000,00	180.000,00	
	D. F. Paraná.....	400.000,00	400.000,00	
	D. F. Santa Catarina.....	400.000,00	400.000,00	
	D. F. Rio G. do Sul.....	500.000,00	500.000,00	
	D. F. Minas Gerais.....	225.000,00	225.000,00	
	D. F. Goiás.....	105.000,00	105.000,00	
	D. F. Mato Grosso.....	200.000,00	200.000,00	
	Dep. Federal Compras.....	1.360.000,00	1.242.351,20	117.648,80
	TOTAL.....	5.000.000,00	4.866.535,60	133.464,40
04	— Div. Terras Colpoização			
	D. F. Rio de Janeiro.....	30.000,00	30.000,00	
	D. F. Paraná.....	5.000,00	900,00	4.100,00
	TOTAL.....	35.000,00	30.900,00	4.100,00
24	— Serv. de Expansão do Trigo			
	D. F. Paraná.....	72.000,00	72.000,00	
	D. F. Santa Catarina.....	120.000,00	120.000,00	
	D. F. Rio G. do Sul.....	200.000,00	199.998,00	2,00
	D. F. Minas Gerais.....	50.000,00	50.000,00	
	D. F. Goiás.....	40.000,00	40.000,00	
	Dep. Federal Compras.....	18.000,00	18.000,00	
	TOTAL.....	500.000,00	499.998,00	2,00
25	— Serviço Florestal			
	D. F. Pernambuco.....	7.500,00	7.500,00	
	D. F. Sergipe.....	7.500,00	7.474,00	26,00
	D. F. Rio G. do Sul.....	7.500,00	7.500,00	
	Dep. Federal Compras.....	67.500,00	67.500,00	
	TOTAL.....	90.000,00	89.974,00	26,00

SUB- CONSIGNA- ÇÃO	HISTÓRICO	CRÉDITOS	DESPESA	SALDO DO CRÉDITO
		Cr\$	REALIZADA	OU EXCESSO DA DESPESA *
		Cr\$	Cr\$	Cr\$
	28 -- Serv. Proteção aos Índios			
	Minist. Agricultura.....	20.000,00	20.000,00	
	29 -- Super. do Ensino Agrícola e Veterinário			
	D. F. Amazonas.....	2.000,00	2.000,00	
	D. F. Pará.....	2.000,00	2.000,00	
	D. F. Paraíba.....	2.500,00	2.500,00	
	D. F. Pernambuco.....	2.000,00	2.000,00	
	D. F. Alagoas.....	2.500,00	2.500,00	
	D. F. Sergipe.....	3.500,00	3.500,00	
	D. F. Bahia.....	2.000,00	1.998,00	2,00
	D. F. Rio de Janeiro.....	4.000,00	4.000,00	
	D. F. Rio G. do Sul.....	2.500,00	2.498,00	2,00
	D. F. Minas Gerais.....	3.000,00	2.874,40	125,60
	D. F. Mato Grosso.....	2.000,00	2.000,00	
	Dep. Federal Compras.....	2.000,00	2.000,00	
	TOTAL.....	30.000,00	29.870,40	129,60
28	Vestuários, uniformes, etc.			
	04 -- Depart. de Administração			
	03 -- Divisão do Material			
	Dep. Federal Compras.....	86.800,00	81.433,00	5.367,00
	06 -- Serv. de Infor. Agrícola			
	Dep. Federal Compras.....	15.000,00	14.980,90	19,10
	10 -- Centro Nacional de Ensino e Pesquisas Agro- nômicas			
	01 -- Serv. de Administração			
	Dep. Federal Compras.....	30.000,00	29.681,00	319,00
	02 -- Universidade Rural			
	05 -- Serviço Escolar			
	Dep. Federal Compras.....	250.000,00	101.738,00	148.262,00
	06 -- Serviço de Desportos			
	Dep. Federal Compras.....	55.000,00	51.585,50	3.414,50
	03 -- Serv. Nacional Pesquisas Agronômicas			
	01 -- Serv. Nacional de Pesquisas Agronômicas			
	D. F. Ceará.....	2.000,00	2.000,00	
	D. F. Rio G. do Norte.....	2.000,00	2.000,00	
	D. F. Paraíba.....	3.500,00	3.495,00	5,00
	D. F. Pernambuco.....	6.500,00	6.450,00	50,00
	D. F. Alagoas.....	2.000,00	2.000,00	
	D. F. Sergipe.....	4.000,00	4.000,00	
	D. F. Bahia.....	2.000,00	2.000,00	
	D. F. Minas Gerais.....	11.000,00	11.000,00	
	D. F. Goiás.....	2.000,00	2.000,00	
	Dep. Federal Compras.....	10.000,00	6.264,40	3.735,60
	TOTAL.....	45.000,00	41.239,40	3.760,60
	02 -- Inst. Ecologia Experimentação Agrícola			
	D. F. Rio de Janeiro.....	3.000,00	3.000,00	
	Dep. Federal Compras.....	77.000,00	76.814,50	185,50
	TOTAL.....	80.000,00	79.814,50	185,50
	03 -- Inst. Química Agrícola			
	Dep. Federal Compras.....	20.000,00	19.707,50	292,50
	04 -- Inst. de Óleos			
	Dep. Federal Compras.....	15.000,00	14.466,90	533,10
	Inst. de Fermentação			
	D. F. Pernambuco.....	1.000,00	1.000,00	
	D. F. Bahia.....	500,00	500,00	
	D. F. Rio de Janeiro.....	1.000,00	999,50	0,50
	D. F. Paraná.....	4.500,00	3.980,00	520,00
	D. F. Rio G. do Sul.....	7.000,00	7.000,00	
	D. F. Minas Gerais.....	1.000,00	990,00	10,00
	Dep. Federal Compras.....	45.000,00	23.398,00	21.602,00
	TOTAL.....	60.000,00	37.867,50	22.132,50
	06 -- Inst. Agrônomo Norte			
	D. F. Pará.....	30.000,00	30.000,00	
	08 -- Inst. Agrônomo Sul			
	D. F. Paraná.....	4.000,00	3.990,00	10,00
	D. F. Santa Catarina.....	2.000,00	2.000,00	
	D. F. Rio G. do Sul.....	44.000,00	44.000,00	
	TOTAL.....	50.000,00	49.990,00	10,00

SUB- CONSIGNA- ÇÃO	HISTÓRICO	CRÉDITOS	DESPESA REALIZADA	SALDO DO CRÉDITO OU EXCESSO DA DESPESA *
		Cr\$	Cr\$	Cr\$
	04 — Serviço Médico			
	Dep. Federal Compras.....	40.000,00	17.176,40	22.823,60
	05 — Super. Edif. e Parques			
	Dep. Federal Compras.....	50.000,00	38.963,10	11.036,90
	14 — Cons. Florestal Federal			
	Dep. Federal Compras.....	800,00	458,00	342,00
	17 — Cons. Nac. Prot. aos Índios			
	Dep. Federal Compras.....	4.000,00	3.806,00	194,00
	19 — Depart. Nac. Prod. Animal			
	01 — Diretoria Geral			
	Dep. Federal Compras.....	20.000,00	16.905,20	3.094,80
	02 — Div. de Caça e Pesca			
	D. F. Rio G. do Sul.....	1.000,00		1.000,00
	Dep. Federal Compras.....	24.000,00	13.812,00	10.188,00
	TOTAL.....	25.000,00	13.812,00	11.188,00
	03 — Div. Def. Sanit. Animal			
	D. F. Pernambuco.....	6.000,00	6.000,00	
	D. F. Bahia.....	4.000,00	3.815,00	185,00
	D. F. Rio de Janeiro.....	3.000,00	2.988,00	12,00
	D. F. Santa Catarina.....	7.000,00	5.940,00	1.060,00
	D. F. Rio G. do Sul.....	3.000,00	3.000,00	3.000,00
	D. F. Minas Gerais.....	8.000,00	8.000,00	
	Dep. Federal Compras.....	9.000,00	5.302,20	3.697,80
	TOTAL.....	40.000,00	32.045,20	7.954,80
	04 — Div. Fomen. Prod. Animal			
	D. F. Pará.....	6.000,00	6.000,00	
	D. F. Ceará.....	6.000,00	5.999,40	0,60
	D. F. Pernambuco.....	4.000,00	4.000,00	
	D. F. Bahia.....	3.000,00	3.000,00	
	D. F. Rio de Janeiro.....	6.000,00	6.000,00	
	D. F. Paraná.....	3.000,00	2.640,00	360,00
	D. F. Santa Catarina.....	3.000,00	3.000,00	
	D. F. Rio G. do Sul.....	7.000,00	7.000,00	
	D. F. Minas Gerais.....	36.600,00	16.500,00	19.500,00
	Dep. Federal Compras.....	16.000,00	15.576,70	423,00
	TOTAL.....	90.000,00	69.716,10	20.283,90
	05 — Div. Insp. Prod. Origem Animal			
	D. F. Rio de Janeiro.....	5.000,00	5.000,00	
	D. F. Paraná.....	5.000,00	4.998,00	2,00
	D. F. Rio G. do Sul.....	12.000,00	12.000,00	
	D. F. Minas Gerais.....	8.000,00	7.998,00	2,00
	Dep. Federal Compras.....	40.000,00	36.104,10	3.895,90
	TOTAL.....	70.000,00	66.100,10	3.899,90
	06 — Inst. de Biologia Animal			
	Dep. Federal Compras.....	32.000,00	27.113,30	4.886,70
	07 — Inst. de Zootecnia			
	D. F. Rio de Janeiro.....	4.000,00	4.000,00	
	D. F. Minas Gerais.....	4.000,00	4.000,00	
	Dep. Federal Compras.....	40.000,00	34.762,20	5.233,80
	TOTAL.....	48.000,00	42.766,20	5.233,80
	20 — Depart. Nac. Prod. Mineral			
	01 — Diretoria Geral			
	Dep. Federal Compras.....	9.000,00	7.105,00	1.895,00
	02 — Divisão de Águas			
	D. F. Rio de Janeiro.....	4.000,00	4.000,00	
	D. F. Paraná.....	2.000,00	1.960,00	40,00
	D. F. Rio G. do Sul.....	5.000,00	5.000,00	
	D. F. Minas Gerais.....	8.000,00	7.920,00	80,00
	Dep. Federal Compras.....	21.000,00	11.261,80	9.738,20
	TOTAL.....	40.000,00	30.141,80	9.858,20
	03 — Div. Fomen. Prod. Mineral			
	Dep. Federal Compras.....	8.000,00	7.507,60	492,40
	04 — Div. Geolog. Mineralogia			
	Dep. Federal Compras.....	14.000,00	13.958,00	42,00
	05 — Laborat. da Prod. Mineral			
	Dep. Federal Compras.....	30.000,00	29.978,40	21,60

SUB- CONSIGNA- ÇÃO	HISTÓRICO	CRÉDITOS Cr\$	DESPESA REALIZADA Cr\$	SALDO DO CRÉDITO OU EXCESSO DA DESPESA * Cr\$
21	— Depart. Nac. Prod. Vegetal			
01	— Diretoria Geral			
	Dep. Federal Compras.....	13.000,00	11.397,20	1.602,80
02	— Div. Def. Sanit. Vegetal			
	D. F. Amazonas.....	800,00	800,00	
	D. F. Pará.....	300,00	300,00	
	D. F. Ceará.....	700,00	700,00	
	D. F. Rio G. do Norte.....	200,00		200,00
	D. F. Paraíba.....	200,00	200,00	
	D. F. Pernambuco.....	800,00	800,00	
	D. F. Bahia.....	800,00	800,00	
	D. F. Paraná.....	800,00		800,00
	D. F. Santa Catarina.....	800,00		800,00
	D. F. Rio G. do Sul.....	4.600,00	3.215,00	1.385,00
	Dep. Federal Compras.....	15.000,00	14.968,00	32,00
	TOTAL.....	25.000,00	21.783,00	3.217,00
03	— Div. Fomen. Prod. Vegetal			
	D. F. Rio G. do Sul.....	2.000,00	1.999,00	1,00
	D. F. Minas Gerais.....	3.000,00	2.985,00	15,00
	D. F. Goiás.....	1.000,00	1.000,00	
	D. F. Mato Grosso.....	1.000,00	1.000,00	
	Dep. Federal Compras.....	43.000,00	37.136,80	5.863,20
	TOTAL.....	50.000,00	44.120,80	5.879,20
04	— Div. Terras Colonização			
	Dep. Federal Compras.....	18.000,00	16.858,00	1.142,00
22	— Serv. de Econômia Rural			
	Dep. Federal Compras.....	15.000,00	11.593,00	3.407,00
23	— Serv. Estatist. da Produção			
	Dep. Federal Compras.....	6.000,00	5.676,20	323,80
24	— Serv. de Expansão do Trigo			
	Dep. Federal Compras.....	25.000,00	24.926,00	74,00
25	— Serviço Florestal			
	D. F. Pernambuco.....	5.000,00	5.000,00	
	D. F. Sergipe.....	5.000,00	5.000,00	
	D. F. Rio G. do Sul.....	5.000,00	5.000,00	
	Dep. Federal Compras.....	135.000,00	123.582,00	11.418,00
	TOTAL.....	150.000,00	138.582,00	11.418,00
27	— Serv. de Meteorologia			
	Dep. Federal Compras.....	40.000,00	29.593,00	10.407,00
28	— Serv. Proteção aos Índios			
	Minist. Agricultura.....	8.000,00	8.000,00	
	Dep. Federal Compras.....	5.000,00	2.550,00	2.450,00
	TOTAL.....	13.000,00	10.550,00	2.450,00
29	— Super. do Ensino Agrícola e Veterinário			
	D. F. Amazonas.....	60.000,00	60.000,00	
	D. F. Pará.....	90.000,00	90.000,00	
	D. F. Paraíba.....	180.000,00	180.000,00	
	D. F. Pernambuco.....	120.000,00	120.000,00	
	D. F. Alagoas.....	130.000,00	130.000,00	
	D. F. Sergipe.....	140.000,00	139.729,40	270,60
	D. F. Bahia.....	120.000,00	119.984,00	16,00
	D. F. Rio de Janeiro.....	260.000,00	258.307,10	1.692,90
	D. F. Rio G. do Sul.....	150.000,00	149.999,80	0,20
	D. F. Minas Gerais.....	60.000,00	59.938,90	61,10
	D. F. Mato Grosso.....	80.000,00	80.000,00	
	Dep. Federal Compras.....	210.000,00	203.745,00	6.255,00
	TOTAL.....	1.600.000,00	1.591.704,20	8.295,80
	TOTAL DA CONSIGNAÇÃO II.....	55.342.400,00	46.695.328,90	8.647.071,10
	CONSIG. III — DIV. DESPESAS			
29	Acondicion. e embalagem, etc.			
04	— Depart. de Administração			
03	— Divisão do Material			
	Minist. Agricultura.....	27.100,000	11.760,20	2.319,80

SUB- CONSIGNA- ÇÃO	HISTÓRICO	CRÉDITOS	DESPESA	SALDO DE CRÉDITO
		Cr\$	REALIZADA	OU EXCESSO DA DESPESA *
		Cr\$	Cr\$	Cr\$
06 —	Serv. de Inform. Agrícola			
	Minist. Agricultura.....	25.000,00	17.139,30	7.860,70
10 —	Centro Nacional de Ensino e Pesquisas Agro- nômicas			
01 —	Serv. de Administração			
	Minist. Agricultura.....	58.000,00	5.316,30	52.683,70
03 —	Serv. Nacional Pesquisas Agronômicas			
01 —	Serv. Nacional de Pesquisas Agronômicas			
	D. F. Ceará.....	8.000,00	8.000,00	
	D. F. Rio G. do Norte.....	5.000,00	5.000,00	
	D. F. Paraíba.....	4.000,00	4.000,00	
	D. F. Pernambuco.....	40.000,00	39.987,00	13,00
	D. F. Alagoas.....	6.000,00	479,40	5.520,60
	D. F. Sergipe.....	30.000,00	29.890,00	110,00
	D. F. Bahia.....	3.000,00	3.000,00	
	D. F. Minas Gerais.....	46.000,00	37.653,10	8.346,90
	D. F. Goiás.....	6.000,00	6.000,00	
	Minist. Agricultura.....	75.000,00	32.194,70	42.805,30
	TOTAL.....	223.000,00	166.204,20	56.795,80
02 —	Inst. Ecologia Experimentação Agrícola			
	D. F. Rio de Janeiro.....	15.000,00	14.380,60	619,40
	D. F. São Paulo.....	50.000,00	36.116,60	13.883,40
	Minist. Agricultura.....	75.000,00	47.024,00	27.976,00
	TOTAL.....	140.000,00	97.521,20	42.478,80
03 —	Inst. Química Agrícola			
	Minist. Agricultura.....	10.000,00	4.556,90	5.443,10
04 —	Inst. de Óleos			
	Minist. Agricultura.....	3.500,00		3.500,00
05 —	Inst. de Fermentação			
	D. F. Pernambuco.....	4.000,00	4.000,00	
	D. F. Bahia.....	1.000,00	1.000,00	
	D. F. Rio de Janeiro.....	1.500,00	1.500,00	
	D. F. São Paulo.....	30.000,00	23.832,10	6.167,90
	D. F. Paraná.....	8.500,00	6.019,70	2.480,30
	D. F. Rio G. do Sul.....	17.000,00	13.144,00	3.856,00
	D. F. Minas Gerais.....	1.000,00	1.000,00	
	Minist. Agricultura.....	57.000,00	4.056,20	52.943,80
	TOTAL.....	120.000,00	54.552,00	65.448,00
06 —	Inst. Agronômico Norte			
	D. F. Pará.....	130.000,00	129.847,80	152,20
08 —	Inst. Agronômico Sul			
	D. F. Paraná.....	40.000,00	38.013,80	1.986,20
	D. F. Santa Catarina.....	2.100,00	2.100,00	
	D. F. Rio G. do Sul.....	97.900,00	95.327,80	2.572,20
	TOTAL.....	140.000,00	135.441,60	4.558,40
05 —	Super. Edif. e Parques			
	Minist. Agricultura.....	45.000,00	702,00	44.298,00
19 —	Depart. Nac. Prod. Animal			
02 —	Div. de Caça e Pesca			
	D. F. Espírito Santo.....	5.000,00	5.000,00	
	D. F. São Paulo.....	5.000,00	225,80	4.774,20
	D. F. Rio G. do Sul.....	3.000,00	3.000,00	
	Minist. Agricultura.....	32.000,00	5.788,60	26.211,40
	TOTAL.....	45.000,00	14.014,40	30.985,60
03 —	Div. Def. Sanit. Animal			
	D. F. Pará.....	8.000,00	6.080,70	1.919,30
	D. F. Ceará.....	10.000,00	10.000,00	
	D. F. Pernambuco.....	15.000,00	14.773,60	226,40
	D. F. Bahia.....	8.000,00	479,50	7.520,50
	D. F. Rio de Janeiro.....	10.000,00	3.944,00	6.056,00
	D. F. São Paulo.....	24.000,00	14.620,90	9.379,10
	D. F. Santa Catarina.....	15.000,00	12.290,40	2.709,60
	D. F. Rio G. do Sul.....	5.000,00	1.284,20	3.715,80
	D. F. Minas Gerais.....	45.000,00	18.104,80	26.895,20
	Minist. Agricultura.....	30.000,00	21.887,40	8.112,60
	TOTAL.....	170.000,00	103.465,50	66.534,50

SUB- CONSIGNA- ÇÃO	HISTÓRICO	CRÉDITOS Cr\$	DESPESA REALIZADA Cr\$	SALDO DO CRÉDITO OU EXCESSO DA DESPESA * Cr\$
	04 — Div. Fomen. Prod. Animal			
	D. F. Pará.....	40.000,00	36.666,30	3.333,70
	D. F. Ceará.....	30.000,00	30.000,00	
	D. F. Pernambuco.....	20.000,00	15.899,40	4.100,60
	D. F. Bahia.....	20.000,00	14.063,50	5.936,50
	D. F. Rio de Janeiro.....	45.000,00	18.649,00	26.351,00
	D. F. São Paulo.....	50.000,00	17.714,50	32.285,50
	D. F. Paraná.....	25.000,00	18.235,70	6.764,30
	D. F. Santa Catarina.....	15.000,00	15.000,00	
	D. F. Rio G. do Sul.....	60.000,00	46.826,80	13.173,20
	D. F. Minas Gerais.....	85.000,00	73.722,40	11.277,60
	Minist. Agricultura.....	210.000,00	137.743,90	72.256,10
	TOTAL.....	600.000,00	424.521,50	175.478,50
	05 — Div. Insp. Prod. Origem Animal			
	D. F. Rio de Janeiro.....	2.000,00		2.000,00
	D. F. São Paulo.....	6.000,00	4.019,20	1.980,80
	D. F. Paraná.....	2.000,00	570,30	1.429,70
	D. F. Rio G. do Sul.....	5.000,00	2.500,00	2.500,00
	D. F. Minas Gerais.....	5.000,00	3.906,90	1.093,10
	Minist. Agricultura.....	15.000,00	8.043,40	6.956,60
	TOTAL.....	35.000,00	19.039,80	15.960,20
	06 — Inst. de Biologia Animal			
	Minist. Agricultura.....	110.000,00	39.598,40	70.401,60
	07 — Inst. de Zootecnia			
	Minist. Agricultura.....	95.000,00	46.611,00	48.389,00
	10 — Depart. Nac. Prod. Mineral			
	01 — Diretoria Geral			
	Minist. Agricultura.....	20.000,00	20.000,00	
	02 — Divisão de Águas			
	D. F. Piauí.....	8.000,00	8.000,00	
	D. F. Ceará.....	14.000,00	14.000,00	
	D. F. Bahia.....	52.000,00	52.000,00	
	D. F. Rio de Janeiro.....	10.000,00	10.000,00	
	D. F. São Paulo.....	10.000,00	10.000,00	
	D. F. Paraná.....	16.000,00	16.000,00	
	D. F. Rio G. do Sul.....	20.000,00	18.650,60	1.349,40
	D. F. Minas Gerais.....	48.000,00	48.000,00	
	Minist. Agricultura.....	122.000,00	80.913,80	41.086,20
	TOTAL.....	300.000,00	257.564,40	42.435,60
	03 — Div. Fomen. Prod. Mineral			
	Minist. Agricultura.....	150.000,00	67.579,60	82.420,40
	04 — Div. Geolog. Mineralogia			
	Minist. Agricultura.....	75.000,00	68.926,80	6.073,20
	05 — Laborat. da Prod. Mineral			
	D. F. Paraíba.....	7.500,00	7.500,00	
	D. F. Minas Gerais.....	2.500,00	2.500,00	
	Minist. Agricultura.....	50.000,00	44.602,00	5.398,00
	TOTAL.....	60.000,00	54.602,00	5.398,00
	21 — Depart. Nac. Prod. Vegetal			
	01 — Diretoria Geral			
	Minist. Agricultura.....	16.000,00	2.662,30	13.337,70
	02 — Div. Def. Sanit. Vegetal			
	D. F. Amazonas.....	1.000,00	1.000,00	
	D. F. Maranhão.....	1.000,00	300,00	700,00
	D. F. Piauí.....	1.000,00		1.000,00
	D. F. Ceará.....	2.000,00	2.000,00	
	D. F. Rio G. do Norte.....	1.000,00	480,00	520,00
	D. F. Paraíba.....	1.000,00	1.000,00	
	D. F. Pernambuco.....	2.000,00	2.000,00	
	D. F. Sergipe.....	1.000,00	1.000,00	
	D. F. Bahia.....	4.000,00	4.000,00	
	D. F. Espírito Santo.....	2.000,00		2.000,00
	D. F. São Paulo.....	1.000,00	1.000,00	
	D. F. Paraná.....	1.000,00	50,70	949,30
	D. F. Santa Catarina.....	1.000,00	230,00	770,00
	D. F. Rio G. do Sul.....	9.000,00	6.053,80	2.946,20
	D. F. Minas Gerais.....	4.000,00	177,10	3.822,90
	Minist. Agricultura.....	68.000,00	50.512,70	17.487,30
	TOTAL.....	100.000,00	69.804,30	30.195,70

SUB- CONSIGNA- ÇÃO	HISTÓRICO	CRÉDITOS	DESPESA	SALDO DO CRÉDITO
		Cr\$	REALIZADA	OU EXCESSO DA DESPESA *
		Cr\$	Cr\$	Cr\$
	03 — Div. Fomen. Prod. Vegetal			
	D. F. Amazonas.....	18.000,00	15.247,80	2.752,20
	D. F. Pará.....	22.000,00	20.076,00	1.924,00
	D. F. Maranhão.....	10.000,00	9.938,50	61,50
	D. F. Piauí.....	5.000,00	4.990,80	9,20
	D. F. Ceará.....	14.000,00	14.000,00	
	D. F. Rio G. do Norte.....	10.000,00	7.106,00	2.894,00
	D. F. Paraíba.....	20.000,00	19.467,80	532,20
	D. F. Pernambuco.....	20.000,00	19.080,80	919,20
	D. F. Alagoas.....	8.000,00	7.605,90	394,10
	D. F. Sergipe.....	10.000,00	10.000,00	
	D. F. Bahia.....	15.000,00	14.171,30	828,70
	D. F. Espírito Santo.....	10.000,00	8.645,80	1.354,20
	D. F. Rio de Janeiro.....	20.000,00	19.817,00	183,00
	D. F. São Paulo.....	150.000,00	94.335,50	55.664,50
	D. F. Paraná.....	35.000,00	34.194,30	805,70
	D. F. Santa Catarina.....	15.000,00	13.367,20	1.632,80
	D. F. Rio G. do Sul.....	20.000,00	14.439,40	5.560,60
	D. F. Minas Gerais.....	40.000,00	38.788,00	1.212,00
	D. F. Goiás.....	20.000,00	19.552,50	447,50
	D. F. Mato Grosso.....	20.000,00	16.738,70	3.261,30
	Minist. Agricultura.....	318.000,00	256.662,80	61.337,20
	TOTAL.....	800.000,00	658.226,10	141.773,90
	04 — Div. Terras Colonização			
	D. F. Paraná.....	2.000,00	1.416,90	583,10
	D. F. Santa Catarina.....	800,00	800,00	
	Minist. Agricultura.....	22.200,00	9.981,40	12.218,60
	TOTAL.....	25.000,00	12.198,30	12.801,70
	22 — Serv. de Economia Rural			
	D. F. Amazonas.....	300,00	300,00	
	D. F. Pará.....	600,00	600,00	
	D. F. Maranhão.....	400,00	400,00	
	D. F. Piauí.....	500,00	500,00	
	D. F. Ceará.....	400,00	400,00	
	D. F. Rio G. do Norte.....	1.000,00	980,00	20,00
	D. F. Paraíba.....	600,00	600,00	
	D. F. Pernambuco.....	1.800,00	930,00	870,00
	D. F. Alagoas.....	300,00		300,00
	D. F. Sergipe.....	300,00	300,00	
	D. F. Bahia.....	1.200,00	634,80	565,20
	D. F. Espírito Santo.....	500,00		500,00
	D. F. Rio de Janeiro.....	300,00		300,00
	D. F. São Paulo.....	5.000,00	2.500,00	2.500,00
	D. F. Paraná.....	400,00		400,00
	D. F. Santa Catarina.....	800,00	800,00	
	D. F. Rio G. do Sul.....	700,00	700,00	
	D. F. Minas Gerais.....	1.000,00	1.000,00	
	D. F. Mato Grosso.....	300,00		300,00
	Minist. Agricultura.....	8.600,00	5.750,40	2.849,60
	TOTAL.....	25.000,00	16.395,20	8.604,80
	23 — Serv. Estatística Produção			
	Minist. Agricultura.....	2.000,00	2.000,00	
	24 — Serv. de Expansão do Trigo			
	D. F. Pernambuco.....	1.000,00		1.000,00
	D. F. Bahia.....	1.000,00		1.000,00
	D. F. São Paulo.....	30.000,00	8.372,60	21.627,40
	D. F. Paraná.....	30.000,00	11.331,40	18.668,60
	D. F. Santa Catarina.....	40.000,00	33.144,70	6.855,30
	D. F. Rio G. do Sul.....	60.000,00	47.344,60	12.655,40
	D. F. Minas Gerais.....	30.000,00	30.000,00	
	D. F. Goiás.....	26.000,00	26.000,00	
	Minist. Agricultura.....	40.000,00	20.793,80	19.206,20
	TOTAL.....	258.000,00	176.987,10	81.012,90
	25 — Serviço Florestal			
	D. F. Pernambuco.....	80.000,00	80.000,00	
	D. F. Sergipe.....	80.000,00	80.000,00	
	D. F. São Paulo.....	140.000,00	124.119,80	15.880,20
	D. F. Rio G. do Sul.....	50.000,00	50.000,00	
	Minist. Agricultura.....	450.000,00	408.790,00	41.210,00
	TOTAL.....	800.000,00	742.909,80	57.090,20

SUB- CONSIGNA- ÇÃO	HISTÓRICO	CRÉDITOS	DESPESA REALIZADA	SALDO DO CRÉDITO OU EXCESSO DA DESPESA *
		Cr\$	Cr\$	Cr\$
27	Serv. de Meteorologia			
	D. F. São Paulo.....	1.249,00		1.249,00
	Minist. Agricultura.....	128.751,00	42.490,90	86.260,10
	TOTAL.....	130.000,00	42.490,90	87.509,10
28	Serv. Proteção aos Índios			
	Minist. Agricultura.....	100.000,00	65.028,30	34.971,70
29	Super. do Ensino Agrícola e Veterinário			
	D. F. Amazonas.....	4.000,00	4.000,00	
	D. F. Pará.....	4.000,00	4.000,00	
	D. F. Paraíba.....	8.000,00	7.611,00	389,00
	D. F. Pernambuco.....	4.000,00	4.000,00	
	D. F. Alagoas.....	7.000,00	7.000,00	
	D. F. Sergipe.....	5.000,00	5.000,00	
	D. F. Bahia.....	4.000,00	4.000,00	
	D. F. Rio de Janeiro.....	8.000,00	4.115,20	3.884,80
	D. F. São Paulo.....	4.000,00	1.811,10	2.188,90
	D.F. Rio G. do Sul.....	6.500,00	1.500,00	5.000,00
	D. F. Minas Gerais.....	12.500,00	10.976,60	1.523,40
	D. F. Mato Grosso.....	14.000,00	14.000,00	
	Minist. Agricultura.....	89.000,00	73.454,30	15.545,70
	TOTAL.....	170.000,00	141.468,20	28.531,80
30	Água e artigos p. limpeza etc.			
04	Depart. de Administração			
03	Divisão do Material			
	Minist. Agricultura.....	337.800,00	318.555,60	19.244,40
06	Serv. de Inform. Agrícola			
	Minist. Agricultura.....	7.500,00	7.500,00	7.500,00
10	Centro Nacional de Ensino e Pesquisas Agro- nômicas			
01	Serv. de Administração			
	Minist. Agricultura.....	410.000,00	157.817,00	252.183,00
02	Universidade Rural			
05	Serviço Escolar			
	Minist. Agricultura.....	32.500,00	7.500,00	25.000,00
03	Serv. Nacional Pesquisas Agronômicas			
01	Serv. Nacional de Pesquisas Agronômicas			
	D. F. Ceará.....	500,00	500,00	
	D. F. Rio G. do Norte.....	500,00	500,00	
	D. F. Paraíba.....	1.100,00	1.100,00	
	D. F. Pernambuco.....	6.200,00	4.600,00	1.600,00
	D. F. Alagoas.....	800,00	800,00	
	D. F. Sergipe.....	2.300,00	2.300,00	
	D. F. Bahia.....	1.000,00	1.000,00	
	D. F. Minas Gerais.....	6.600,00	6.600,00	
	D. F. Goiás.....	1.000,00	1.000,00	
	Minist. Agricultura.....	5.000,00	3.710,40	1.289,60
	TOTAL.....	25.000,00	22.110,40	2.889,60
02	Inst. Ecologia Experimentação Agrícola			
	D. F. Rio de Janeiro.....	3.000,00	3.000,00	
	D. F. São Paulo.....	5.800,00	5.800,00	
	Minist. Agricultura.....	45.200,00	40.914,60	4.285,40
	TOTAL.....	54.000,00	49.714,60	4.285,40
03	Inst. Química Agrícola			
	Minist. Agricultura.....	23.000,00	17.193,40	5.806,60
01	Inst. de Óleos			
	Minist. Agricultura.....	8.000,00	7.939,80	60,20
05	Inst. de Fermentação			
	D. F. Pernambuco.....	2.000,00	2.000,00	
	D. F. Bahia.....	1.000,00	1.000,00	
	D. F. Rio de Janeiro.....	1.000,00	500,00	500,00
	D. F. São Paulo.....	15.500,00	15.500,00	
	D. F. Paraná.....	5.800,00	5.800,00	
	D. F. Rio G. do Sul.....	7.200,00	7.200,00	
	D. F. Minas Gerais.....	1.000,00	1.000,00	
	Minist. Agricultura.....	31.500,00	27.912,40	3.587,60
	TOTAL.....	65.000,00	60.912,40	4.087,60

SUB- CONSIGNA- ÇÃO	HISTÓRICO	CRÉDITOS	DESPESA	SALDO DO CRÉDITO
		Cr\$	REALIZADA	OU
			Cr\$	EXCESSO DA DESPESA *
				Cr\$
	06 — Inst. Agronômico Norte			
	D. F. Pará.....	19.800,00	19.490,20	309,80
	08 — Instituto Agronômico Sul			
	D. F. Paraná.....	4.000,00	3.977,00	23,00
	D. F. Santa Catarina.....	1.000,00	1.000,00	
	D. F. Rio G. do Sul.....	18.000,00	17.200,00	800,00
	TOTAL.....	23.000,00	22.177,00	823,00
	04 — Serviço Médico			
	Minist. Agricultura.....	5.000,00	5.000,00	
	17 — Cons. Nac. Prot. aos Índios			
	Minist. Agricultura.....	4.000,00	1.104,00	2.896,00
	19 — Depart. Nac. Prod. Animal			
	01 — Diretoria Geral			
	Minist. Agricultura.....	20.000,00	5.549,10	14.450,90
	02 — Div. de Caça e Pesca			
	D. F. Amazonas.....	1.000,00	1.000,00	
	D. F. Pará.....	1.000,00	843,50	156,50
	D. F. Maranhão.....	900,00	900,00	
	D. F. Ceará.....	300,00	300,00	
	D. F. Rio G. do Norte.....	500,00	480,00	20,00
	D. F. Pernambuco.....	750,00		750,00
	D. F. Bahia.....	300,00		300,00
	D. F. Espírito Santo.....	750,00	748,60	1,40
	D. F. São Paulo.....	1.000,00	1.000,00	
	D. F. Santa Catarina.....	300,00		300,00
	D. F. Rio G. do Sul.....	3.500,00		3.500,00
	D. F. Mato Grosso.....	1.100,00	606,00	494,00
	Minist. Agricultura.....	23.600,00	16.429,50	7.170,50
	TOTAL.....	35.000,00	22.307,60	12.692,40
	03 — Div. Def. Sanit. Animal			
	D. F. Pará.....	3.000,00	2.694,00	306,00
	D. F. Ceará.....	3.000,00	3.000,00	
	D. F. Pernambuco.....	4.000,00	4.000,00	
	D. F. Bahia.....	4.000,00	1.588,80	2.411,20
	D. F. Rio de Janeiro.....	2.000,00	1.819,60	180,40
	D. F. São Paulo.....	4.000,00	3.819,80	180,20
	D. F. Santa Catarina.....	4.000,00	1.513,70	2.486,30
	D. F. Rio Grande do Sul.....	1.000,00	194,00	806,00
	D. F. Minas Gerais.....	5.000,00	5.000,00	
	Minist. Agricultura.....	5.000,00	4.586,80	413,20
	TOTAL.....	35.000,00	28.216,70	6.783,30
	04 — Div. Fomen. Prod. Animal			
	D. F. Pará.....	8.000,00	8.000,00	
	D. F. Ceará.....	8.000,00	8.000,00	
	D. F. Pernambuco.....	6.000,00	6.000,00	
	D. F. Bahia.....	7.000,00	7.000,00	
	D. F. Rio de Janeiro.....	8.000,00	8.000,00	
	D. F. São Paulo.....	14.000,00	14.000,00	
	D. F. Paraná.....	6.000,00	5.997,60	2,40
	D. F. Santa Catarina.....	4.000,00	4.000,00	
	D. F. Rio G. do Sul.....	8.000,00	8.000,00	
	D. F. Minas Gerais.....	20.000,00	19.998,80	1,20
	Minist. Agricultura.....	16.000,00	15.983,20	16,80
	TOTAL.....	105.000,00	104.979,60	20,40
	05 — Div. Insp. Prod. Origem Animal			
	D. F. Rio de Janeiro.....	2.000,00	1.996,00	4,00
	D. F. São Paulo.....	4.000,00	4.000,00	
	D. F. Paraná.....	2.000,00	1.994,10	5,90
	D. F. Rio G. do Sul.....	4.000,00	4.000,00	
	D. F. Minas Gerais.....	4.000,00	4.000,00	
	Minist. Agricultura.....	15.000,00	14.007,30	992,70
	TOTAL.....	31.000,00	29.997,40	1.002,60
	06 — Inst. de Biologia Animal			
	Minist. Agricultura.....	37.000,00	36.932,50	67,50
	07 — Inst. de Zootecnia			
	D. F. Rio de Janeiro.....	3.000,00	3.000,00	

SUB- CONSIGNA- ÇÃO	HISTÓRICO	CRÉDITOS	DESPESA REALIZADA	SALDO DO CRÉDITO OU EXCESSO DA DESPESA *
		Cr\$	Cr\$	Cr\$
	D. F. Minas Gerais.....	2.500,00	2.500,00	
	Minist. Agricultura.....	5.500,00	5.493,50	6,50
	TOTAL.....	11.000,00	10.993,50	6,50
20	— Depart. Nac. Prod. Mineral			
01	— Diretoria Geral			
	Minist. Agricultura.....	8.000,00	7.992,00	8,00
02	— Divisão de Aguas			
	D. F. Bahia.....	2.800,00	2.800,00	
	D. F. Rio de Janeiro.....	800,00	800,00	
	D. F. São Paulo.....	2.000,00	2.000,00	
	D. F. Paraná.....	1.200,00	1.200,00	
	D. F. Rio G. do Sul.....	2.400,00	2.400,00	
	D. F. Minas Gerais.....	5.000,00	5.000,00	
	Minist. Agricultura.....	25.800,00	25.581,90	218,10
	TOTAL.....	40.000,00	39.781,90	218,10
03	— Div. Fomen. Prod. Mineral			
	Minist. Agricultura.....	7.000,00	3.500,00	3.500,00
04	— Div. Geolog. Mineralogia			
	Minist. Agricultura.....	9.000,00	5.129,60	3.870,40
05	— Laborat. da Prod. Mineral			
	D. F. Paraíba.....	3.000,00	3.000,00	
	D. F. Minas Gerais.....	1.000,00	1.000,00	
	Minist. Agricultura.....	26.000,00	9.092,00	16.908,00
	TOTAL.....	30.000,00	13.092,00	16.908,00
21	— Depart. Nac. Prod. Vegetal			
01	— Diretoria Geral			
	Minist. Agricultura.....	6.000,00	3.823,90	2.176,10
02	— Div. Def. Sanit. Vegetal			
	D. F. Amazonas.....	500,00	500,00	
	D. F. Pará.....	300,00	300,00	
	D. F. Maranhão.....	200,00	200,00	
	D. F. Piauí.....	200,00		200,00
	D. F. Ceará.....	400,00	400,00	
	D. F. Rio G. do Norte.....	200,00	150,00	50,00
	D. F. Paraíba.....	300,00	300,00	
	D. F. Pernambuco.....	800,00	800,00	
	D. F. Sergipe.....	300,00	300,00	
	D. F. Bahia.....	600,00	600,00	
	D. F. Espírito Santo.....	400,00	396,00	4,00
	D. F. São Paulo.....	1.000,00	1.000,00	
	D. F. Paraná.....	500,00		500,00
	D. F. Santa Catarina.....	400,00	363,00	37,00
	D. F. Rio G. do Sul.....	2.500,00	2.100,00	400,00
	D. F. Minas Gerais.....	400,00	400,00	
	Minist. Agricultura.....	21.000,00	16.391,80	4.608,20
	TOTAL.....	30.000,00	24.200,80	5.799,20
03	— Div. Fomen. Prod. Vegetal			
	D. F. Amazonas.....	4.000,00	3.128,40	871,60
	D. F. Pará.....	4.500,00	2.803,00	1.697,00
	D. F. Maranhão.....	2.000,00	1.999,50	0,50
	D. F. Piauí.....	1.000,00	1.000,00	
	D. F. Ceará.....	1.000,00	999,60	0,40
	D. F. Rio G. do Norte.....	1.000,00	964,60	35,40
	D. F. Paraíba.....	1.000,00	1.000,00	
	D. F. Pernambuco.....	2.000,00	1.500,00	500,00
	D. F. Alagoas.....	1.000,00	998,50	1,50
	D. F. Sergipe.....	2.000,00	2.000,00	
	D. F. Bahia.....	1.500,00	1.500,00	
	D. F. Espírito Santo.....	1.500,00	1.500,00	
	D. F. Rio de Janeiro.....	2.000,00	1.998,90	1,10
	D. F. São Paulo.....	6.000,00	5.998,90	1,10
	D. F. Paraná.....	4.000,00	4.000,00	
	D. F. Santa Catarina.....	1.000,00	1.000,00	
	D. F. Rio G. do Sul.....	4.000,00	4.000,00	
	D. F. Minas Gerais.....	2.500,00	2.500,00	
	D. F. Goiás.....	1.000,00	960,00	40,00
	D. F. Mato Grosso.....	4.000,00	3.990,00	10,00
	Minist. Agricultura.....	23.000,00	22.289,90	710,10
	TOTAL.....	70.000,00	66.131,30	3.868,70

SUB- CONSIGNA- ÇÃO	HISTÓRICO	CRÉDITOS	DESPESA REALIZADA	SALDO DO CRÉDITO OU EXCESSO DA DESPESA *
		Cr\$	Cr\$	Cr\$
	04 — Div. Terras Colonização			
	D. F. Paraná.....	4.000,00	4.000,00	
	Minist. Agricultura.....	13.000,00	6.757,90	6.242,10
	TOTAL.....	17.000,00	10.757,90	6.242,10
	22 — Serv. de Economia Rural			
	D. F. Amazonas.....	1.000,00	1.000,00	
	D. F. Pará.....	600,00	600,00	
	D. F. Maranhão.....	500,00	500,00	
	D. F. Piauí.....	500,00	500,00	
	D. F. Ceará.....	800,00	799,30	0,70
	D. F. Rio G. do Norte.....	1.000,00	1.000,00	
	D. F. Paraíba.....	1.000,00	1.000,00	
	D. F. Pernambuco.....	500,00	500,00	
	D. F. Alagoas.....	500,00	500,00	
	D. F. Sergipe.....	500,00	500,00	
	D. F. Bahia.....	800,00	800,00	
	D. F. Espírito Santo.....	1.000,00	700,00	300,00
	D. F. Rio de Janeiro.....	500,00	497,50	2,50
	D. F. São Paulo.....	7.200,00	7.200,00	
	D. F. Paraná.....	2.000,00	2.000,00	
	D. F. Santa Catarina.....	2.000,00	2.000,00	
	D. F. Rio G. do Sul.....	1.500,00	1.500,00	
	D. F. Minas Gerais.....	1.200,00	1.200,00	
	D. F. Mato Grosso.....	500,00	500,00	
	Minist. Agricultura.....	26.400,00	25.505,00	895,00
	TOTAL.....	50.000,00	48.801,80	1.198,20
	23 — Serv. Estatíst. da Produção			
	Minist. Agricultura.....	5.000,00	4.998,50	1,50
	24 — Serv. de Expansão do Trigo			
	D. F. Pernambuco.....	500,00	500,00	
	D. F. Bahia.....	500,00		500,00
	D. F. São Paulo.....	1.500,00	1.500,00	
	D. F. Paraná.....	1.000,00	660,00	340,00
	D. F. Santa Catarina.....	2.000,00	200,00	1.800,00
	D. F. Rio G. do Sul.....	3.000,00	2.200,00	800,00
	D. F. Minas Gerais.....	1.000,00	1.000,00	
	D. F. Goiás.....	500,00	500,00	
	Minist. Agricultura.....	4.000,00	3.977,00	23,00
	TOTAL.....	14.000,00	10.537,00	3.463,00
	25 — Serviço Florestal			
	D. F. Pernambuco.....	2.000,00	2.000,00	
	D. F. Sergipe.....	2.000,00	2.000,00	
	D. F. São Paulo.....	6.000,00	6.000,00	
	D. F. Rio G. do Sul.....	2.000,00	2.000,00	
	Minist. Agricultura.....	28.000,00	27.968,60	31,40
	TOTAL.....	40.000,00	39.968,60	31,40
	27 — Serv. de Meteorologia			
	D. F. Pernambuco.....	390,00	307,00	83,00
	D. F. Espírito Santo.....	1.054,00		1.054,00
	D. F. Rio de Janeiro.....	872,00	660,60	211,40
	D. F. Minas Gerais.....	300,00	300,00	
	Minist. Agricultura.....	16.384,00	6.611,90	9.772,10
	TOTAL.....	19.000,00	7.879,50	11.120,50
	28 — Serv. de Prot. aos Índios			
	Minist. Agricultura.....	35.000,00	27.880,00	7.120,00
	29 — Super. do Ensino Agrícola e Veterinário			
	D. F. Amazonas.....	15.000,00	15.000,00	
	D. F. Pará.....	16.000,00	16.000,00	
	D. F. Paraíba.....	25.000,00	25.000,00	
	D. F. Pernambuco.....	18.000,00	18.000,00	
	D. F. Alagoas.....	20.000,00	19.961,00	39,00
	D. F. Sergipe.....	21.000,00	20.999,20	0,80
	D. F. Bahia.....	16.000,00	15.999,00	1,00
	D. F. Rio de Janeiro.....	36.000,00	36.000,00	
	D. F. São Paulo.....	12.000,00	11.998,50	1,50
	D. F. Rio G. do Sul.....	20.000,00	19.999,50	0,50

SUB- CONSIGNA- ÇÃO	HISTÓRICO	CRÉDITOS	DESPESA	SALDO DO CRÉDITO
		Cr\$	REALIZADA	OU EXCESSO DA DESPESA *
		Cr\$	Cr\$	Cr\$
	D. F. Minas Gerais.....	14.000,00	13.991,10	8,90
	D. F. Mato Grosso.....	15.000,00	15.000,00	
	Minist. Agricultura.....	22.000,00	14.970,00	7.030,00
	TOTAL.....	250.000,00	242.918,30	7.081,70
31	Aluguel ou arrend. imóveis, etc.			
	04 — Depart. de Administração			
	03 — Divisão do Material			
	Minist. Agricultura.....	11.400,00		11.400,00
	10 — Centro Nacional de Ensino e Pesquisas Agro- nômicas			
	01 — Serv. de Administração			
	Minist. Agricultura.....	3.600,00		3.600,00
	03 — Serv. Nacional Pesquisas Agronômicas			
	01 — Serv. Nacional de Pesquisas Agronômicas			
	D. F. Pernambuco.....	18.000,00	16.066,00	1.934,00
	D. F. Sergipe.....	4.800,00	4.800,00	
	D. F. Goiás.....	6.000,00	6.000,00	
	Minist. Agricultura.....	4.000,00		4.000,00
	TOTAL.....	32.800,00	26.866,00	5.934,00
	03 — Inst. Química Agrícola			
	D. F. Minas Gerais.....	2.400,00		2.400,00
	05 — Inst. de Fermentação			
	D. F. Pernambuco.....	88.800,00	88.800,00	
	D. F. Bahia.....	38.400,00	38.400,00	
	D. F. Rio de Janeiro.....	8.400,00	8.400,00	
	D. F. São Paulo.....	121.200,00	118.394,00	2.806,00
	D. F. Paraná.....	38.400,00	32.400,00	6.000,00
	D. F. Rio G. do Sul.....	61.800,00	54.850,00	6.950,00
	D. F. Minas Gerais.....	36.000,00	36.000,00	
	Minist. Agricultura.....	8.600,00		8.600,00
	TOTAL.....	401.600,00	377.244,00	24.356,00
	05 — Super. Edif. e Parques			
	Minist. Agricultura.....	4.800,00	3.600,00	1.200,00
	19 — Depart. Nac. Prod. Animal			
	02 — Div. de Caça e Pesca			
	D. F. Amazonas.....	12.000,00	12.000,00	
	D. F. Pará.....	8.400,00	8.400,00	
	D. F. Maranhão.....	2.500,00	1.400,00	1.100,00
	D. F. Ceará.....	9.600,00	5.100,00	4.500,00
	D. F. Pernambuco.....	7.500,00	7.200,00	300,00
	D. F. Bahia.....	7.000,00	3.960,00	3.040,00
	D. F. Espírito Santo.....	10.800,00	10.800,00	
	D. F. Santa Catarina.....	4.800,00	4.800,00	
	D. F. Rio G. do Sul.....	11.356,00	8.480,00	2.876,00
	D. F. Mato Grosso.....	10.044,00	10.044,00	
	TOTAL.....	84.000,00	72.184,00	11.816,00
	03 — Div. Def. Sanit. Animal			
	D. F. Pará.....	24.000,00	21.600,00	2.400,00
	D. F. Ceará.....	6.000,00	4.200,00	1.800,00
	D. F. Pernambuco.....	15.000,00	9.900,00	5.100,00
	D. F. Bahia.....	5.200,00	5.160,00	40,00
	D. F. Rio de Janeiro.....	7.000,00	4.414,80	2.585,20
	D. F. São Paulo.....	43.500,00	41.300,00	2.200,00
	D. F. Santa Catarina.....	3.000,00	2.400,00	600,00
	D. F. Rio G. do Sul.....	15.600,00	14.400,00	1.200,00
	D. F. Minas Gerais.....	24.600,00	22.676,50	1.923,50
	Minist. Agricultura.....	5.100,00		5.100,00
	TOTAL.....	149.000,00	126.051,30	22.948,70
	05 — Div. Insp. Prod. Origem Animal			
	D. F. Rio de Janeiro.....	15.000,00	15.000,00	
	D. F. São Paulo.....	44.000,00	26.400,00	17.600,00
	D. F. Paraná.....	27.900,00	24.534,30	3.365,70
	D. F. Rio G. do Sul.....	21.600,00	21.600,00	
	D. F. Minas Gerais.....	91.500,00	79.740,00	11.760,00
	TOTAL.....	200.000,00	167.274,30	32.725,70

SUB- CONSIGNA- ÇÃO	HISTÓRICO	CRÉDITOS	DESPESA REALIZADA	SALDO DO CRÉDITO OU EXCESSO DA DESPESA *
		Cr\$	Cr\$	Cr\$
20 — Depart. Nac. Prod. Mineral				
01 — Diretoria Geral				
	D. F. Bahia.....	18.000,00	18.000,00	
	Minist. Agricultura.....	36.000,00	18.000,00	18.000,00
	TOTAL.....	54.000,00	36.000,00	18.000,00
02 — Divisão de Aguas				
	D. F. Piauí.....	6.000,00	6.000,00	
	D. F. Ceará.....	13.000,00	12.700,00	300,00
	D. F. Bahia.....	14.400,00	14.400,00	
	D. F. Rio de Janeiro.....	25.400,00	25.400,00	
	D. F. São Paulo.....	120.000,00	99.812,00	20.188,00
	D. F. Paraná.....	9.400,00	9.000,00	400,00
	D. F. Rio G. do Sul.....	14.160,00	13.260,00	900,00
	D. F. Minas Gerais.....	47.640,00	47.640,00	
	TOTAL.....	250.000,00	228.212,00	21.788,00
03 — Div. Fomen. Prod. Mineral				
	D. F. Minas Gerais.....	12.000,00	12.000,00	
04 — Div. Geolog. Mineralogia				
	Minist. Agricultura.....	22.800,00	22.800,00	
21 — Depart. Nac. Prod. Vegetal				
02 — Div. Def. Sanit. Vegetal				
	D. F. Amazonas.....	12.000,00	12.000,00	
	D. F. Pará.....	12.000,00	12.000,00	
	D. F. Ceará.....	20.400,00	20.400,00	
	D. F. Paraíba.....	3.600,00		3.600,00
	D. F. Rio de Janeiro.....	4.800,00	4.800,00	
	D. F. Paraná.....	18.000,00	18.000,00	
	D. F. Santa Catarina.....	4.200,00	4.200,00	
	D. F. Rio G. do Sul.....	62.000,00	51.200,00	10.800,00
	Minist. Agricultura.....	10.140,00	7.128,00	3.012,00
	TOTAL.....	147.140,00	129.728,00	17.412,00
03 — Div. Fomen. Prod. Vegetal				
	D. F. Amazonas.....	24.000,00	24.000,00	
	D. F. Pará.....	42.000,00	42.000,00	
	D. F. Maranhão.....	14.000,00		14.000,00
	D. F. Piauí.....	18.000,00	18.000,00	
	D. F. Ceará.....	24.000,00	24.000,00	
	D. F. Rio G. do Norte.....	3.000,00	2.400,00	600,00
	D. F. Paraíba.....	12.000,00	12.000,00	
	D. F. Pernambuco.....	26.400,00	25.860,00	540,00
	D. F. Alagoas.....	3.840,00	3.600,00	240,00
	D. F. Sergipe.....	4.970,00	4.600,00	370,00
	D. F. Bahia.....	15.000,00	15.000,00	
	D. F. Espírito Santo.....	20.400,00	20.400,00	
	D. F. Rio de Janeiro.....	42.000,00	42.000,00	
	D. F. São Paulo.....	151.200,00	148.440,00	2.760,00
	D. F. Paraná.....	44.000,00	37.800,00	6.200,00
	D. F. Santa Catarina.....	12.000,00	12.000,00	
	D. F. Rio G. do Sul.....	36.000,00	14.130,00	21.870,00
	D. F. Minas Gerais.....	52.800,00	52.374,00	426,00
	D. F. Goiás.....	10.800,00	8.400,00	2.400,00
	D. F. Mato Grosso.....	30.000,00	25.620,00	4.380,00
	Minist. Agricultura.....	33.590,00	28.913,80	4.676,20
	TOTAL.....	620.000,00	561.537,80	58.462,20
04 — Div. Terras Colonização				
	D. F. Paraná.....	4.800,00	4.800,00	
	Minist. Agricultura.....	128.400,00	122.400,00	6.000,00
	TOTAL.....	133.200,00	127.200,00	6.000,00
22 — Serviço de Economia Rural				
	D. F. Amazonas.....	12.000,00	12.000,00	
	D. F. Pará.....	10.800,00	7.200,00	3.600,00
	D. F. Piauí.....	15.600,00	15.600,00	
	D. F. Ceará.....	13.200,00	10.200,00	3.000,00
	D. F. Rio G. do Norte.....	3.600,00	3.600,00	
	D. F. Paraíba.....	49.000,00	47.050,00	1.950,00
	D. F. Pernambuco.....	36.000,00	35.480,00	520,00
	D. F. Alagoas.....	4.100,00	3.000,00	1.100,00
	D. F. Sergipe.....	14.400,00	14.400,00	
	D. F. Bahia.....	21.640,00	19.440,00	2.200,00

SUB- CONSIGNA- ÇÃO	HISTÓRICO	CRÉDITOS C1\$	DESPESA REALIZADA C1\$	SALDO DO CRÉDITO OU EXCESSO DA DESPESA * C1\$
	D. F. Espírito Santo.....	8.400,00	8.400,00	
	D. F. Rio de Janeiro.....	7.800,00	7.800,00	
	D. F. São Paulo.....	72.000,00	61.386,00	10.614,00
	D. F. Paraná.....	11.760,00	11.560,00	200,00
	D. F. Santa Catarina.....	33.600,00	30.850,00	2.750,00
	D. F. Rio G. do Sul.....	21.000,00	21.000,00	
	D. F. Minas Gerais.....	32.400,00	27.960,00	4.440,00
	Minist. Agricultura.....	419.800,00	50.196,00	369.604,00
	TOTAL.....	787.100,00	387.122,00	399.978,00
21	— Serv. de Expansão do Trigo			
	D. F. Pernambuco.....	9.000,00	9.000,00	
	D. F. Bahia.....	6.000,00		6.000,00
	D. F. São Paulo.....	48.000,00	25.665,50	22.334,40
	D. F. Paraná.....	18.000,00	17.160,00	840,00
	D. F. Santa Catarina.....	24.000,00	15.800,00	8.200,00
	D. F. Rio G. do Sul.....	48.000,00	12.000,00	36.000,00
	D. F. Minas Gerais.....	12.000,00	12.000,00	
	D. F. Goiás.....	12.000,00	12.000,00	
	Minist. Agricultura.....	57.000,00	50.400,00	6.600,00
	TOTAL.....	234.000,00	151.025,60	79.974,40
25	— Serviço Florestal			
	D. F. Pernambuco.....	9.000,00	9.000,00	
	Minist. Agricultura.....	6.000,00		6.000,00
	TOTAL.....	15.000,00	9.000,00	6.000,00
27	— Serv. de Meteorologia			
	D. F. Amazonas.....	960,00	960,00	
	D. F. Maranhão.....	1.200,00		1.200,00
	D. F. Ceará.....	4.800,00	4.320,00	480,00
	D. F. Pernambuco.....	7.200,00	6.400,00	800,00
	D. F. Alagoas.....	1.728,00	1.712,00	16,00
	D. F. Bahia.....	26.640,00	26.640,00	
	D. F. São Paulo.....	47.123,00	47.122,80	0,20
	D. F. Santa Catarina.....	13.200,00	13.200,00	
	D. F. Minas Gerais.....	24.360,00	24.360,00	
	D. F. Goiás.....	500,00		500,00
	Minist. Agricultura.....	22.289,00	4.800,00	17.489,00
	TOTAL.....	150.000,00	129.514,80	20.485,20
28	— Serv. de Prot. aos Índios			
	Minist. Agricultura.....	150.000,00	148.980,00	1.020,00
32	Assinat. de Órgãos Oficiais			
	04 — Depart. de Administração			
	03 — Divisão do Material			
	Minist. Agricultura.....	46.090,00	42.557,00	3.533,00
33	Assinat. de recortes, etc.			
	04 — Depart. de Administração			
	03 — Divisão do Material			
	Minist. Agricultura.....	500,00		500,00
	06 — Serv. de Infor. Agrícola			
	Minist. Agricultura.....	9.000,00	9.000,00	
	10 — Centro Nacional de Ensino e Pesquisas Agro- nômicas			
	01 — Revista de Administração			
	Minist. Agricultura.....	5.000,00	5.000,00	
	03 — Serv. Nacional Pesquisas Agronômicas			
	05 — Inst. de Fermentação			
	Minist. Agricultura.....	1.700,00	1.700,00	
	17 — Cons. Nac. Prot. aos Índios			
	Minist. Agricultura.....	3.000,00	3.000,00	
	19 — Depart. Nac. Prod. Animal			
	01 — Diretoria Geral			
	Minist. Agricultura.....	3.500,00	3.500,00	
	20 — Depart. Nac. Prod. Mineral			
	01 — Diretoria Geral			
	Minist. Agricultura.....	2.000,00	2.000,00	
	02 — Divisão de Águas			
	Minist. Agricultura.....	2.400,00	2.400,00	
	03 — Div. Fomen. Prod. Mineral			
	Minist. Agricultura.....	1.500,00	1.500,00	
	05 — Laborat. da Prod. Mineral			
	Minist. Agricultura.....	2.650,00	2.650,00	

SUB- CONSIGNA- ÇÃO	HISTÓRICO	CRÉDITOS	DESPESA	SALDO DO CRÉDITO
		Cr\$	REALIZADA	OU EXCESSO DA DESPESA *
		Cr\$	Cr\$	Cr\$
21	— Depart. Nac. Prod. Vegetal			
01	— Diretoria Geral			
	Minist. Agricultura	1.800,00	1.800,00	
02	— Div. Def. Sanit. Vegetal			
	Minist. Agricultura	1.000,00	500,00	500,00
24	— Serv. de Expansão do Trigo			
	Minist. Agricultura	2.200,00	2.200,00	
25	— Serviço Florestal			
	Minist. Agricultura	2.200,00		2.200,00
27	— Serv. de Meteorologia			
	Minist. Agricultura	1.650,00	1.650,00	
28	— Serv. de Prot. aos Índios			
	Minist. Agricultura	500,00	500,00	
29	— Super. do Ensino Agrícola e Veterinário			
	Minist. Agricultura	3.800,00	3.800,00	
35	Despesas miúdas, etc.			
04	— Depart. de Administração			
03	— Divisão do Material			
	Minist. Agricultura	10.500,00	7.750,00	2.750,00
06	— Serv. de Infor. Agrícola			
	Minist. Agricultura	2.000,00	2.000,00	
10	— Centro Nacional de Ensino e Pesquisas Agro- nômicas			
02	— Universidade Rural			
05	— Serviço Escolar			
	Minist. Agricultura	8.000,00	2.500,00	5.500,00
03	— Serv. Nacional Pesquisas Agronômicas			
01	— Serv. Nacional de Pesquisas Agronômicas			
	D. F. Ceará	1.000,00	1.000,00	
	D. F. Paraíba	1.000,00	1.000,00	
	D. F. Pernambuco	1.800,00	1.800,00	
	D. F. Alagoas	600,00	600,00	
	D. F. Sergipe	1.600,00	1.600,00	
	D. F. Minas Gerais	1.000,00	1.000,00	
	D. F. Goiás	1.000,00	1.000,00	
	Minist. Agricultura	7.000,00	2.000,00	5.000,00
	TOTAL	15.000,00	10.000,00	5.000,00
02	— Inst. Ecologia Experimentação Agrícola			
	D. F. Rio de Janeiro	1.000,00	1.000,00	
	D. F. São Paulo	1.000,00	1.000,00	
	Minist. Agricultura	8.000,00	8.000,00	
	TOTAL	10.000,00	10.000,00	
03	— Inst. Química Agrícola			
	Minist. Agricultura	5.000,00		5.000,00
05	— Inst. de Fermentação			
	D. F. Pernambuco	1.000,00	1.000,00	
	D. F. Bahia	1.000,00	1.000,00	
	D. F. Rio de Janeiro	1.000,00	1.000,00	
	D. F. São Paulo	7.000,00	7.000,00	
	D. F. Paraná	3.000,00	3.000,00	
	D. F. Rio G. do Sul	5.000,00	5.000,00	
	D. F. Minas Gerais	1.000,00	1.000,00	
	Minist. Agricultura	31.000,00	22.000,00	9.000,00
	TOTAL	50.000,00	41.000,00	9.000,00
08	— Inst. Agronômico Sul			
	D. F. Paraná	1.600,00	1.600,00	
	D. F. Santa Catarina	1.000,00	1.000,00	
	D. F. Rio G. do Sul	3.400,00	3.400,00	
	TOTAL	6.000,00	6.000,00	
04	— Serviço médico			
	Minist. Agricultura	12.000,00	6.224,70	5.775,30
05	— Super. Edif. e Parques			
	Minist. Agricultura	2.000,00		2.000,00
19	— Depart. Nac. Prod. Animal			
01	— Diretoria Geral			
	Minist. Agricultura	3.000,00		3.000,00
02	— Div. de Caça e Pesca			
	Minist. Agricultura	10.000,00		10.000,00
03	— Div. Def. Sanit. Animal			
	D. F. Pará	500,00	500,00	
	D. F. Ceará	500,00	500,00	

SUB- CONSIGNA- ÇÃO	HISTÓRICO	CRÉDITOS Cr\$	DESPESA REALIZADA Cr\$	SALDO DO CRÉDITO OU EXCESSO DA DESPESA * Cr\$
	D. F. Pernambuco.....	1.500,00	1.500,00	
	D. F. Bahia.....	500,00	500,00	
	D. F. Rio de Janeiro.....	500,00		500,00
	D. F. São Paulo.....	2.500,00	2.000,00	500,00
	D. F. Santa Catarina.....	500,00		500,00
	D. F. Rio G. do Sul.....	500,00		500,00
	D. F. Minas Gerais.....	2.000,00	2.000,00	
	TOTAL.....	9.000,00	7.000,00	2.000,00
	04 — Div. Fomen. Prod. Animal			
	D. F. Pará.....	2.000,00	2.000,00	
	D. F. Ceará.....	2.000,00	1.000,00	1.000,00
	D. F. Pernambuco.....	2.000,00	2.000,00	
	D. F. Bahia.....	2.000,00	2.000,00	
	D. F. Rio de Janeiro.....	2.000,00	2.000,00	
	D. F. São Paulo.....	2.000,00		2.000,00
	D. F. Paraná.....	1.000,00	960,00	40,00
	D. F. Santa Catarina.....	1.000,00	1.000,00	
	D. F. Rio G. do Sul.....	2.000,00	2.000,00	
	D. F. Minas Gerais.....	4.000,00	2.000,00	2.000,00
	TOTAL.....	20.000,00	14.960,00	5.040,00
	05 — Div. Insp. Prod. Origem Animal			
	D. F. São Paulo.....	2.000,00	2.000,00	
	Minist. Agricultura.....	3.000,00	3.000,00	
	TOTAL.....	5.000,00	5.000,00	
	06 — Inst. de Biologia Animal			
	Minist. Agricultura.....	8.000,00	6.000,00	2.000,00
	20 — Depart. Nac. Prod. Mineral			
	02 — Divisão de Aguas			
	D. F. Piauí.....	500,00	500,00	
	D. F. Ceará.....	1.000,00	1.000,00	
	D. F. Bahia.....	6.000,00	6.000,00	
	D. F. Rio de Janeiro.....	2.000,00	2.000,00	
	D. F. São Paulo.....	5.000,00	5.000,00	
	D. F. Paraná.....	3.000,00	3.000,00	
	D. F. Rio G. do Sul.....	5.000,00	5.000,00	
	D. F. Minas Gerais.....	9.500,00	9.500,00	
	Minist. Agricultura.....	18.000,00	18.000,00	
	TOTAL.....	50.000,00	50.000,00	
	03 — Div. Fomen. Prod. Mineral			
	Minist. Agricultura.....	10.000,00	5.000,00	5.000,00
	04 — Div. Geolog. Mineralogia			
	Minist. Agricultura.....	10.000,00	10.000,00	
	05 — Laborat. Prod. Mineral			
	D. F. Paraíba.....	1.000,00	1.000,00	
	D. F. Minas Gerais.....	1.000,00	1.000,00	
	Minist. Agricultura.....	8.000,00	8.000,00	
	TOTAL.....	10.000,00	10.000,00	
	21 — Depart. Nac. Prod. Vegetal			
	01 — Diretoria Geral			
	Minist. Agricultura.....	5.000,00		5.000,00
	02 — Div. Def. Sanit. Vegetal			
	D. F. Amazonas.....	600,00	600,00	
	D. F. Maranhão.....	600,00	600,00	
	D. F. Piauí.....	600,00		600,00
	D. F. Ceará.....	1.000,00	1.000,00	
	D. F. Rio G. do Norte.....	600,00		600,00
	D. F. Paraíba.....	600,00	600,00	
	D. F. Pernambuco.....	1.000,00	1.000,00	
	D. F. Alagoas.....	600,00	600,00	
	D. F. Sergipe.....	600,00	600,00	
	D. F. Bahia.....	1.000,00	1.000,00	
	D. F. Espírito Santo.....	600,00	600,00	
	D. F. São Paulo.....	1.000,00	1.000,00	

SUB- CONSIGNA- ÇÃO	HISTÓRICO	CRÉDITOS	DESPESA REALIZADA	SALDO DO CRÉDITO OU EXCESSO DA DESPESA *
		Cr\$	Cr\$	Cr\$
	D. F. Paraná.....	800,00		800,00
	D. F. Santa Catarina.....	600,00		600,00
	D. F. Rio G. do Sul.....	4.000,00	3.300,00	700,00
	D. F. Minas Gerais.....	800,00	800,00	
	Minist. Agricultura.....	10.000,00	5.000,00	5.000,00
	TOTAL.....	25.000,00	16.700,00	8.300,00
	03 — Div. Fomen. Prod. Vegetal			
	D. F. Amazonas.....	2.000,00	2.000,00	
	D. F. Pará.....	2.000,00	2.000,00	
	D. F. São Paulo.....	5.000,00	800,00	4.200,00
	D. F. Rio G. do Sul.....	4.000,00	1.800,00	2.200,00
	D. F. Mato Grosso.....	3.000,00	3.000,00	
	Minist. Agricultura.....	24.000,00	10.000,00	14.000,00
	TOTAL.....	40.000,00	19.600,00	20.400,00
	04 — Div. Terras Colonização			
	D. F. Paraná.....	5.000,00	5.000,00	
	23 — Serv. Estatist. da Produção			
	Minist. Agricultura.....	1.000,00	1.000,00	
	24 — Serv. de Expansão do Trigo			
	D. F. Pernambuco.....	500,00	500,00	
	D. F. Bahia.....	500,00		500,00
	D. F. São Paulo.....	2.000,00	500,00	1.500,00
	D. F. Paraná.....	2.000,00	2.000,00	
	D. F. Santa Catarina.....	2.000,00		2.000,00
	D. F. Rio G. do Sul.....	2.000,00		2.000,00
	D. F. Minas Gerais.....	1.000,00	1.000,00	
	D. F. Goiás.....	1.000,00	1.000,00	
	Minist. Agricultura.....	4.000,00	2.000,00	2.000,00
	TOTAL.....	15.000,00	7.000,00	8.000,00
	25 — Serviço Florestal			
	D. F. Pernambuco.....	4.000,00	4.000,00	
	D. F. Sergipe.....	3.000,00	3.000,00	
	D. F. São Paulo.....	5.000,00	5.000,00	
	F. F. Rio G. do Sul.....	3.000,00	3.000,00	
	Minist. Agricultura.....	35.000,00	31.000,00	4.000,00
	TOTAL.....	50.000,00	46.000,00	4.000,00
	27 — Serv. de Meteorologia			
	Minist. Agricultura.....	10.000,00	4.470,00	5.530,00
	28 — Serv. de Prot. aos Índios.			
	Minist. Agricultura.....	40.000,00	40.000,00	
	29 — Super. do Ensino Agrícola e Veterinário			
	D. F. Amazonas.....	1.800,00	1.800,00	
	D. F. Pará.....	1.800,00	1.800,00	
	D. F. Paraíba.....	1.800,00	1.800,00	
	D. F. Pernambuco.....	1.800,00	1.800,00	
	D. F. Alagoas.....	1.200,00	1.200,00	
	D. F. Sergipe.....	1.200,00	1.200,00	
	D. F. Bahia.....	1.200,00	1.200,00	
	D. F. Rio de Janeiro.....	2.400,00	2.400,00	
	D. F. São Paulo.....	1.200,00	1.200,00	
	D. F. Rio G. do Sul.....	1.800,00	942,50	857,50
	D. F. Minas Gerais.....	1.800,00	1.072,00	728,00
	D. F. Mato Grosso.....	1.800,00	1.800,00	
	Minist. Agricultura.....	10.200,00	195,00	10.005,00
	TOTAL.....	30.000,00	18.409,50	11.590,50
37	Iluminação, força motriz e gás			
	04 — Depart. de Administração			
	03 — Divisão do Material			
	Minist. Agricultura.....	115.000,00	111.884,70	3.115,30
	06 — Serv. de Infor. Agrícola			
	Minist. Agricultura.....	6.000,00	3.765,80	2.234,20
	10 — Centro Nacional de Ensino e Pesquisas Agro- nômicas			
	01 — Serv. de Administração			
	Minist. Agricultura.....	65.000,00	27.942,70	37.057,30
	03 — Serv. Nac. Pesquisas Agronômicas			
	01 — Serv. Nac. de Pesquisas Agronômicas			
	D. F. Pernambuco.....	36.000,00	35.999,50	0,50

SUB- CONSIGNA- ÇÃO	HISTÓRICO	CRÉDITOS	DESPESA	SALDO DO CRÉDITO
		Cr\$	REALIZADA	OU EXCESSO DA DESPESA *
		Cr\$	Cr\$	Cr\$
	D. F. Sergipe.....	11.000,00	10.900,30	99,70
	D. F. Bahia.....	2.500,00	2.500,00	
	D. F. Minas Gerais.....	22.500,00	9.717,50	12.782,50
	D. F. Goiás.....	3.000,00	3.000,00	
	Minist. Agricultura.....	5.000,00	4.735,30	264,70
	TOTAL.....	80.000,00	66.852,60	13.147,40
02 —	Inst. Ecologia Experimentação Agrícola			
	D. F. Rio de Janeiro.....	4.500,00	4.314,80	185,20
	D. F. São Paulo.....	10.000,00	9.526,90	473,10
	Minist. Agricultura.....	59.500,00	55.866,60	3.633,40
	TOTAL.....	74.000,00	69.708,30	4.291,70
03 —	Inst. Química Agrícola			
	Minist. Agricultura.....	35.000,00	32.852,70	2.147,30
04 —	Inst. de Óleos			
	Minist. Agricultura.....	20.000,00	19.670,40	329,60
05 —	Inst. de Fermentação			
	D. F. Pernambuco.....	3.000,00	3.000,00	
	D. F. Bahia.....	1.500,00	491,80	1.008,20
	D. F. Rio de Janeiro.....	4.500,00	2.549,40	1.950,60
	D. F. São Paulo.....	29.000,00	23.274,70	5.725,30
	D. F. Paraná.....	11.000,00	5.967,40	5.032,60
	D. F. Rio G. do Sul.....	13.000,00	6.363,70	6.636,30
	D. F. Minas Gerais.....	1.500,00	1.466,60	33,40
	Minist. Agricultura.....	32.500,00	1.970,50	30.529,50
	TOTAL.....	96.000,00	45.084,10	50.915,90
06 —	Inst. Agrônômico Norte			
	D. F. Pará.....	30.000,00	29.131,90	868,10
08 —	Inst. Agrônômico Sul			
	D. F. Paraná.....	16.200,00	12.436,40	3.763,60
	D. F. Rio G. do Sul.....	57.800,00	41.517,30	16.282,70
	TOTAL.....	74.000,00	53.953,70	20.046,30
05 —	Super. de Edif. e Parques			
	Minist. Agricultura.....	180.000,00	164.436,30	15.563,70
19 —	Depart. Nac. Prod. Animal			
01 —	Diretoria Geral			
	Minist. Agricultura.....	45.000,00	44.852,80	147,20
02 —	Div. de Caça e Pesca			
	D. F. Amazonas.....	500,00	500,00	
	D. F. Pará.....	650,00	500,00	150,00
	D. F. Maranhão.....	500,00	500,00	
	D. F. Rio G. do Norte.....	300,00		300,00
	D. F. Pernambuco.....	400,00		400,00
	D. F. Bahia.....	400,00		400,00
	D. F. Espírito Santo.....	700,00	661,20	38,80
	D. F. São Paulo.....	20.000,00	18.972,20	1.027,80
	D. F. Rio G. do Sul.....	20.000,00	6.214,50	13.785,50
	D. F. Mato Grosso.....	1.100,00	1.049,00	51,00
	Minist. Agricultura.....	54.450,00	20.851,30	33.598,70
	TOTAL.....	99.000,00	49.248,20	49.751,80
03 —	Div. Def. Sanit. Animal			
	D. F. Pará.....	5.000,00	237,90	4.762,10
	D. F. Ceará.....	3.000,00	2.432,00	568,00
	D. F. Pernambuco.....	26.000,00	23.272,00	2.728,00
	D. F. Bahia.....	4.000,00	3.951,90	48,10
	D. F. São Paulo.....	45.000,00	25.167,30	19.832,70
	D. F. Santa Catarina.....	5.000,00	3.000,00	2.000,00
	D. F. Rio G. do Sul.....	3.000,00	2.979,50	20,50
	D. F. Minas Gerais.....	40.000,00	20.745,70	19.254,30
	Minist. Agricultura.....	19.000,00	18.848,10	151,90
	TOTAL.....	150.000,00	100.634,40	49.365,60
04 —	Div. Fomen. Prod. Animal			
	D. F. Pará.....	10.000,00	8.583,60	1.416,40
	D. F. Ceará.....	15.000,00	14.922,60	77,40
	D. F. Pernambuco.....	6.000,00	5.999,00	1,00
	D. F. Bahia.....	10.000,00	8.333,40	1.666,60

SUB- CONSIGNA- ÇÃO	HISTÓRICO	CRÉDITOS	DESPESA REALIZADA	SALDO DO CRÉDITO OU EXCESSO DA DESPESA *
		Cr\$	Cr\$	Cr\$
	D. F. Rio de Janeiro.....	14.000,00	9.607,70	4.392,30
	D. F. São Paulo.....	10.000,00	10.000,00	
	D. F. Paraná.....	6.000,00	3.362,50	2.637,50
	D. F. Santa Catarina.....	6.000,00	6.000,00	
	D. F. Minas Gerais.....	23.000,00	16.800,20	6.199,80
	TOTAL.....	100.000,00	83.609,00	16.391,00
05 — Div. Insp. Prod. Origem Animal				
	D. F. Rio de Janeiro.....	1.000,00	258,70	741,30
	D. F. São Paulo.....	3.500,00	2.928,40	571,60
	D. F. Paraná.....	2.000,00	907,00	1.093,00
	D. F. Rio G. do Sul.....	4.500,00	4.203,30	296,70
	D. F. Minas Gerais.....	2.500,00	1.514,80	985,20
	Minist. Agricultura.....	6.500,00	2.753,20	3.746,80
	TOTAL.....	20.000,00	12.565,40	7.434,60
06 — Inst. de Biologia Animal				
	Minist. Agricultura.....	47.000,00	46.933,10	66,90
07 — Inst. de Zootécnia				
	Minist. Agricultura.....	55.000,00	13.324,80	41.675,20
20 — Depart. Nac. Prod. Mineral				
01 — Diretoria Geral				
	D. F. Bahia.....	2.000,00	1.113,80	886,20
	Minist. Agricultura.....	48.000,00	28.310,50	19.689,50
	TOTAL.....	50.000,00	29.424,30	20.575,70
02 — Divisão de Águas				
	D. F. Bahia.....	2.000,00	660,50	1.339,50
	D. F. Rio de Janeiro.....	1.200,00	451,90	748,10
	D. F. São Paulo.....	1.000,00	849,20	150,80
	D. F. Paraná.....	4.000,00	2.835,70	1.164,30
	D. F. Rio G. do Sul.....	2.400,00	2.158,00	242,00
	D. F. Minas Gerais.....	6.000,00	1.214,20	4.785,80
	Minist. Agricultura.....	33.400,00	33.321,20	78,80
	TOTAL.....	50.000,00	41.490,70	8.509,30
03 — Div. Fomen. Prod. Mineral				
	Minist. Agricultura.....	15.000,00	7.724,60	7.275,40
04 — Div. Geolog. Mineralogia				
	Minist. Agricultura.....	2.000,00	857,50	1.142,50
05 — Laborat. da Prod. Mineral				
	Minist. Agricultura.....	70.000,00	67.142,10	2.857,90
21 — Depart. Nac. Prod. Vegetal				
01 — Diretoria Geral				
	Minist. Agricultura.....	15.000,00	14.454,60	545,40
02 — Div. Def. Sanit. Vegetal				
	D. F. Amazonas.....	500,00	335,80	164,20
	D. F. Pará.....	600,00	600,00	
	D. F. Maranhão.....	300,00		300,00
	D. F. Piauí.....	300,00		300,00
	D. F. Ceará.....	800,00	230,90	569,10
	D. F. Rio G. do Norte.....	300,00		300,00
	D. F. Paraíba.....	400,00	400,00	
	D. F. Pernambuco.....	1.600,00	1.218,30	381,70
	D. F. Bahia.....	600,00	492,30	107,70
	D. F. Espírito Santo.....	600,00		600,00
	D. F. São Paulo.....	2.000,00	1.747,60	252,40
	D. F. Paraná.....	800,00	145,20	654,80
	D. F. Santa Catarina.....	600,00	600,00	
	D. F. Rio G. do Sul.....	4.600,00	3.579,10	1.020,90
	D. F. Minas Gerais.....	800,00		800,00
	Minist. Agricultura.....	65.200,00	61.644,10	3.555,90
	TOTAL.....	80.000,00	70.993,30	9.006,70
03 — Div. Fomen. Prod. Vegetal				
	D. F. Amazonas.....	700,00	500,00	200,00
	D. F. Pará.....	1.400,00	1.400,00	
	D. F. Maranhão.....	500,00	500,00	
	D. F. Piauí.....	400,00		400,00
	D. F. Ceará.....	800,00	799,20	0,80
	D. F. Rio G. do Norte.....	4.000,00	4.000,00	
	D. F. Paraíba.....	1.000,00	1.000,00	

SUB- CONSIGNA- ÇÃO	HISTÓRICO	CRÉDITOS	DESPESA REALIZADA	SALDO DO CRÉDITO OU EXCESSO DA DESPESA *
		Cr\$	Cr\$	Cr\$
	D. F. Pernambuco.....	4.000,00	3.992,10	7,90
	D. F. Alagoas.....	500,00		500,00
	D. F. Sergipe.....	2.500,00	2.184,90	315,10
	D. F. Bahia.....	2.500,00	2.500,00	
	D. F. Espírito Santo.....	1.500,00	1.500,00	
	D. F. Rio de Janeiro.....	2.000,00	1.299,30	700,70
	D. F. São Paulo.....	15.000,00	14.765,50	234,50
	D. F. Paraná.....	2.500,00	2.500,00	
	D. F. Santa Catarina.....	1.000,00	83,80	916,20
	D. F. Rio G. do Sul.....	2.000,00	745,40	1.254,60
	D. F. Minas Gerais.....	4.000,00	3.294,30	705,70
	D. F. Goiás.....	2.500,00	2.500,00	
	D. F. Mato Grosso.....	1.100,00		1.100,00
	Minist. Agricultura.....	50.100,00	37.637,40	12.462,60
	TOTAL.....	100.000,00	81.201,90	18.798,10
01 — Div. Terras Colonização				
	D. F. Paraná.....	500,00	498,90	1,10
	Minist. Agricultura.....	44.500,00	44.323,60	176,40
	TOTAL.....	45.000,00	44.822,50	177,50
22 — Serv. de Economia Rural				
	D. F. Amazonas.....	500,00	136,30	363,70
	D. F. Pará.....	300,00	300,00	
	D. F. Maranhão.....	200,00		200,00
	D. F. Piauí.....	300,00	300,00	
	D. F. Ceará.....	200,00	99,80	100,20
	D. F. Rio G. do Norte.....	300,00	249,80	50,20
	D. F. Paraíba.....	600,00	553,80	46,20
	D. F. Pernambuco.....	600,00	72,70	527,30
	D. F. Alagoas.....	500,00	221,40	278,60
	D. F. Sergipe.....	200,00		200,00
	D. F. Bahia.....	500,00	400,00	100,00
	D. F. Espírito Santo.....	600,00	518,20	51,80
	D. F. Rio de Janeiro.....	400,00	355,20	44,80
	D. F. São Paulo.....	3.000,00	70,80	2.929,20
	D. F. Paraná.....	1.000,00	284,60	715,40
	D. F. Santa Catarina.....	800,00	800,00	
	D. F. Rio G. do Sul.....	500,00	500,00	
	D. F. Minas Gerais.....	1.000,00	176,60	823,40
	D. F. Mato Grosso.....	200,00	200,00	
	Minist. Agricultura.....	10.600,00	10.290,70	309,30
	TOTAL.....	22.300,00	15.559,90	6.740,10
23 — Serv. Estatíst. da Produção				
	Minist. Agricultura.....	5.200,00	4.866,40	333,60
24 — Serv. de Expansão do Trigo				
	D. F. Bahia.....	250,00		250,00
	D. F. São Paulo.....	1.550,00	806,50	743,50
	D. F. Paraná.....	600,00	325,80	274,20
	D. F. Santa Catarina.....	650,00	164,00	486,00
	D. F. Rio G. do Sul.....	1.200,00	875,10	324,90
	D. F. Minas Gerais.....	500,00	105,90	394,10
	D. F. Goiás.....	250,00	250,00	
	Minist. Agricultura.....	2.000,00	264,30	1.735,70
	TOTAL.....	7.000,00	2.791,60	4.208,40
25 — Serviço Florestal				
	D. F. São Paulo.....	3.000,00	3.000,00	
	Minist. Agricultura.....	81.000,00	80.834,60	165,40
	TOTAL.....	84.000,00	83.834,60	165,40
27 — Serv. de Meteorologia				
	D. F. Pará.....	300,00		300,00
	D. F. Maranhão.....	500,00		500,00
	D. F. Ceará.....	1.756,00	1.756,00	
	D. F. Pernambuco.....	3.300,00	290,80	3.009,20
	D. F. Alagoas.....	300,00	300,00	
	D. F. Bahia.....	11.938,00	11.933,20	4,80
	D. F. Espírito Santo.....	500,00	406,70	93,30
	D. F. Rio de Janeiro.....	900,00	181,00	719,00
	D. F. São Paulo.....	3.000,00	2.360,20	639,80
	D. F. Paraná.....	1.200,00	664,60	535,40
	D. F. Santa Catarina.....	940,00	937,30	2,70

SUB- CONSIGNA- ÇÃO	HISTÓRICO	CRÉDITOS	DESPESA REALIZADA	SALDO DO CRÉDITO OU EXCESSO DA DESPESA *
		Cr\$	Cr\$	Cr\$
	D. F. Rio G. do Sul.....	2.000,00	1.854,30	145,70
	D. F. Minas Gerais.....	2.200,00	2.168,70	31,30
	D. F. Goiás.....	400,00	274,80	125,20
	Minist. Agricultura.....	60.766,00	29.298,10	31.467,90
	TOTAL.....	90.000,00	52.452,70	37.547,30
28 —	Serv. de Prot. aos Índios			
	Minist. Agricultura.....	15.000,00	13.784,30	1.215,70
29 —	Super. do Ensino Agrícola e Veterinário			
	D. F. Amazonas.....	25.000,00	25.000,00	
	D. F. Pará.....	7.000,00	7.000,00	
	D. F. Paraíba.....	6.000,00	6.000,00	
	D. F. Pernambuco.....	3.000,00	3.000,00	
	D. F. Alagoas.....	20.000,00	20.000,00	
	D. F. Sergipe.....	5.000,00	4.999,00	1,00
	D. F. Bahia.....	13.000,00	12.042,40	957,60
	D. F. Rio de Janeiro.....	15.000,00	9.991,90	5.008,10
	D. F. São Paulo.....	8.000,00	8.000,00	
	D. F. Rio G. do Sul.....	6.000,00	4.597,20	1.402,80
	D. F. Minas Gerais.....	15.000,00	12.764,40	2.235,60
	D. F. Mato Grosso.....	3.000,00		3.000,00
	Minist. Agricultura.....	64.000,00	4.678,70	59.321,30
	TOTAL.....	190.000,00	118.073,60	71.926,40
38	Publicações, serv. impress., etc.			
04 —	Depart. de Administração			
03 —	Divisão do Material			
	Minist. Agricultura.....	177.500,00	112.096,90	65.403,10
06 —	Serv. de Infor. Agrícola			
	Minist. Agricultura.....	1.000.000,00	999.641,20	358,80
10 —	Centro Nacional de Ensino e Pesquisas Agro- nômicas			
01 —	Serv. de Administração			
	Minist. Agricultura.....	40.000,00	4.233,00	35.767,00
02 —	Universidade Rural			
05 —	Serviço Escolar			
	Minist. Agricultura.....	96.000,00	59.912,00	36.088,00
06 —	Serviço de Desportos			
	Minist. Agricultura.....	1.000,00		1.000,00
03 —	Serv. Nac. Pesquisas Agronômicas			
01 —	Serv. Nac. de Pesquisas Agronômicas			
	D. F. Minas Gerais.....	70.000,00	28.200,00	41.800,00
02 —	Inst. Ecologia Experimentação Agrícola			
	Minist. Agricultura.....	20.000,00		20.000,00
03 —	Inst. Química Agrícola			
	Minist. Agricultura.....	30.000,00	26.699,00	3.301,00
05 —	Inst. de Fermentação			
	Minist. Agricultura.....	20.000,00	19.028,00	972,00
06 —	Inst. Agronômico Norte			
	D. F. Pará.....	150.000,00	150.000,00	
08 —	Inst. Agronômico Sul			
	D. F. Rio G. do Sul.....	61.000,00	61.000,00	
17 —	Cons. Nac. Prot. aos Índios			
	Minist. Agricultura.....	200.000,00	200.000,00	
19 —	Depart. Nac. Prod. Animal			
01 —	Diretoria Geral			
	Minist. Agricultura.....	5.000,00	2.407,00	2.593,00
02 —	Div. de Caça e Pesca			
	Minist. Agricultura.....	15.000,00	11.961,00	3.039,00
03 —	Div. Def. Sanit. Animal			
	D. F. Pará.....	1.000,00	730,00	270,00
	D. F. Ceará.....	1.000,00	1.000,00	
	D. F. Pernambuco.....	2.000,00	1.955,00	45,00
	D. F. Bahia.....	2.000,00	476,00	1.524,00
	D. F. Rio de Janeiro.....	1.500,00	1.488,00	12,00
	D. F. São Paulo.....	3.000,00	2.972,00	28,00
	D. F. Santa Catarina.....	3.000,00		3.000,00
	D. F. Rio G. do Sul.....	2.000,00	1.980,00	20,00
	D. F. Minas Gerais.....	2.500,00	2.500,00	
	Minist. Agricultura.....	2.000,00		2.000,00
	TOTAL.....	20.000,00	13.101,00	6.899,00
04 —	Div. Fomen. Prod. Animal			
	D. F. Pará.....	2.000,00	2.000,00	
	D. F. Ceará.....	2.000,00	1.170,00	830,00
	D. F. Pernambuco.....	2.000,00	775,00	1.225,00
	D. F. Rio de Janeiro.....	2.000,00	2.000,00	

SUB- CONSIGNA- ÇÃO	HISTÓRICO	CRÉDITOS	DESPESA REALIZADA	SALDO DO CRÉDITO OU EXCESSO DA DESPESA *
		Cr\$	Cr\$	Cr\$
	D. F. São Paulo.....	2.000,00		2.000,00
	D. F. Paraná.....	1.000,00	300,00	700,00
	D. F. Santa Catarina.....	1.000,00	1.000,00	
	D. F. Rio G. do Sul.....	2.000,00	2.000,00	
	D. F. Minas Gerais.....	9.000,00	9.000,00	
	Minist. Agricultura.....	2.000,00		2.000,00
	TOTAL.....	25.000,00	18.245,00	6.755,00
05	Div. Insp. Prod. Origem Animal			
	D. F. Rio de Janeiro.....	1.300,00		1.300,00
	D. F. São Paulo.....	3.000,00	3.000,00	
	D. F. Paraná.....	1.300,00	384,00	916,00
	D. F. Rio G. do Sul.....	1.600,00	1.588,00	12,00
	D. F. Minas Gerais.....	1.800,00	1.800,00	
	Minist. Agricultura.....	8.000,00		8.000,00
	TOTAL.....	17.000,00	6.772,00	10.228,00
06	Inst. de Biologia Animal			
	Minist. Agricultura.....	27.000,00	15.946,50	11.053,50
07	Inst. de Zootécnia			
	D. F. Rio de Janeiro.....	2.500,00	2.500,00	
	D. F. Minas Gerais.....	2.000,00	2.000,00	
	Minist. Agricultura.....	13.500,00	11.402,70	2.097,30
	TOTAL.....	18.000,00	15.902,70	2.097,30
20	Depart. Nac. Prod. Mineral			
01	Diretoria Geral			
	Minist. Agricultura.....	30.000,00	29.996,60	3,40
02	Divisão de Águas			
	Minist. Agricultura.....	150.000,00	150.000,00	
03	Div. Fomen. Prod. Mineral			
	Minist. Agricultura.....	100.000,00	100.000,00	
04	Div. Geolog. Mineralogia			
	Minist. Agricultura.....	150.000,00	149.972,00	28,00
05	Laborat. da Prod. Mineral			
	Minist. Agricultura.....	80.000,00	80.000,00	
21	Depart. Nac. Prod. Vegetal			
01	Diretoria Geral			
	Minist. Agricultura.....	5.000,00	4.963,00	37,00
02	Div. Def. Sanit. Vegetal			
	Minist. Agricultura.....	80.000,00		80.000,00
03	Div. Fomen. Prod. Vegetal			
	D. F. Amazonas.....	1.000,00	1.000,00	
	D. F. Pará.....	1.000,00	1.000,00	
	D. F. São Paulo.....	3.000,00	3.000,00	
	D. F. Rio G. do Sul.....	3.000,00	3.000,00	
	D. F. Mato Grosso.....	2.000,00	2.000,00	
	Minist. Agricultura.....	10.000,00		10.000,00
	TOTAL.....	20.000,00	10.000,00	10.000,00
04	Div. Terras Colonização			
	Minist. Agricultura.....	3.000,00	2.988,00	12,00
22	Serv. de Economia Rural			
	D. F. Amazonas.....	300,00	300,00	
	D. F. Pará.....	600,00	600,00	
	D. F. Maranhão.....	500,00	500,00	
	D. F. Piauí.....	300,00	300,00	
	D. F. Ceará.....	300,00	296,00	4,00
	D. F. Rio G. do Norte.....	500,00	500,00	
	D. F. Paraíba.....	1.000,00	1.000,00	
	D. F. Pernambuco.....	1.700,00	120,00	1.580,00
	D. F. Alagoas.....	200,00	120,00	80,00
	D. F. Sergipe.....	600,00	600,00	
	D. F. Bahia.....	500,00	72,00	428,00
	D. F. Espírito Santo.....	200,00		200,00
	D. F. Rio de Janeiro.....	500,00		500,00
	D. F. São Paulo.....	5.000,00	1.044,00	3.956,00
	D. F. Paraná.....	300,00	300,00	
	D. F. Santa Catarina.....	1.500,00	1.500,00	
	D. F. Rio G. do Sul.....	1.000,00	1.000,00	
	D. F. Minas Gerais.....	300,00	300,00	
	D. F. Mato Grosso.....	400,00		400,00
	Minist. Agricultura.....	134.300,00	1.600,00	132.700,00
	TOTAL.....	150.000,00	10.152,00	139.848,00

SUB- CONSIGNA- ÇÃO	HISTÓRICO	CRÉDITOS	DESPESA	SALDO DO CRÉDITO
		Cr\$	REALIZADA Cr\$	OF EXCESSO DA DESPESA * Cr\$
	23 — Serv. Estatíst. da Produção Minist. Agricultura.....	90.000,00	80 535,00	9.465,00
	24 — Serv. de Expansão do Trigo			
	D. F. Pernambuco.....	200,00		200,00
	D. F. Bahia.....	200,00		200,00
	D. F. São Paulo.....	500,00		500,00
	D. F. Paraná.....	1.500,00		1.500,00
	D. F. Santa Catarina.....	1.000,00		1.000,00
	D. F. Rio G. do Sul.....	6.200,00		6.200,00
	D. F. Minas Gerais.....	200,00		200,00
	D. F. Goiás.....	200,00	200,00	
	Minist. Agricultura.....	5.000,00	640,00	4.360,00
	TOTAL.....	15.000,00	840,00	14.160,00
	25 — Serviço Florestal Minist. Agricultura.....	250.000,00	153.670,00	96.330,00
	27 — Serv. de Meteorologia			
	D. F. Rio G. do Sul.....	5.000,00	4.996,00	4,00
	Minist. Agricultura.....	35.000,00	20.005,00	14.995,00
	TOTAL.....	40.000,00	25.001,00	14.999,00
	28 — Serv. de Prof. aos Índios Minist. Agricultura.....	38.000,00	38.000,00	
	29 — Super. do Ensino Agrícola e Veterinário			
	D. F. Amazonas.....	1.000,00	1.000,00	
	D. F. Pará.....	1.000,00	1.000,00	
	D. F. Paraíba.....	1.000,00	120,00	880,00
	D. F. Pernambuco.....	1.000,00	1.000,00	
	D. F. Alagoas.....	1.000,00	150,00	850,00
	D. F. Sergipe.....	2.500,00	2.496,00	4,00
	D. F. Bahia.....	1.000,00	1.000,00	
	D. F. Rio de Janeiro.....	2.000,00		2.000,00
	D. F. São Paulo.....	1.000,00	1.000,00	
	D. F. Rio G. do Sul.....	2.000,00	1.544,50	455,50
	D. F. Minas Gerais.....	1.000,00	990,00	10,00
	D. F. Mato Grosso.....	1.000,00	1.000,00	
	Minist. Agricultura.....	84.500,00	40.507,20	43.992,80
	TOTAL.....	100.000,00	51.807,70	48.192,30
39	Serviços funerários			
	10 — Centro Nacional de Ensino e Pesquisas Agro- nômicas			
	03 — Serv. Nac. Pesquisas Agronômicas			
	06 — Inst. Agronômico Norte			
	D. F. Pará.....	2.000,00	1.500,00	500,00
40	29 — Super. do Ensino Agrícola e Veterinário			
	Minist. Agricultura.....	5.000,00		5.000,00
	Ligeiros reparos, etc.			
	01 — Adaptações, consertos, etc.			
	04 — Depart. de Administração			
	03 — Divisão do Material			
	Minist. Agricultura.....	200.500,00	165.884,10	34.615,90
	06 — Serv. de Infor. Agrícola			
	Minist. Agricultura.....	15.000,00	14.979,80	20,20
	10 — Centro Nacional de Ensino e Pesquisas Agro- nômicas			
	01 — Serv. de Administração			
	Minist. Agricultura.....	65.000,00	65.000,00	
	02 — Universidade Rural			
	06 — Serviço de Desportos			
	Minist. Agricultura.....	20.000,00	20.000,00	
	03 — Serv. Nac. Pesquisas Agronômicas			
	01 — Serv. Nac. de Pesquisas Agronômicas			
	D. F. Ceará.....	4.000,00	4.000,00	
	D. F. Rio G. do Norte.....	5.000,00	5.000,00	
	D. F. Paraíba.....	11.000,00	11.000,00	
	D. F. Pernambuco.....	30.000,00	30.000,00	
	D. F. Alagoas.....	5.000,00	5.000,00	
	D. F. Sergipe.....	5.000,00	5.000,00	
	D. F. Bahia.....	5.000,00	5.000,00	
	D. F. Minas Gerais.....	55.000,00	55.000,00	
	D. F. Goiás.....	8.000,00	8.000,00	
	Minist. Agricultura.....	12.000,00	12.000,00	
	TOTAL.....	140.000,00	140.000,00	

SUB- CONSIGNA- ÇÃO	HISTÓRICO	CRÉDITOS	DESPESA REALIZADA	SALDO DO CRÉDITO OU EXCESSO DA DESPESA *
		Cr\$	Cr\$	Cr\$
02	— Inst. Ecologia Experimentação Agrícola			
	D. F. São Paulo.....	13.000,00	13.000,00	
	Minist. Agricultura.....	58.000,00	58.000,00	
	TOTAL.....	71.000,00	71.000,00	
03	— Inst. Química Agrícola			
	Minist. Agricultura.....	40.000,00	40.000,00	
04	— Inst. de Óleos			
	Minist. Agricultura.....	10.000,00	9.996,00	4,00
05	— Inst. de Fermentação			
	D. F. Pernambuco.....	3.000,00	3.000,00	
	D. F. Bahia.....	1.000,00	1.000,00	
	D. F. Rio de Janeiro.....	4.000,00	4.000,00	
	D. F. São Paulo.....	31.000,00	31.000,00	
	D. F. Paraná.....	9.000,00	9.000,00	
	D. F. Rio G. do Sul.....	16.000,00	16.000,00	
	D. F. Minas Gerais.....	1.000,00	1.000,00	
	Minist. Agricultura.....	35.000,00	35.000,00	
	TOTAL.....	100.000,00	100.000,00	
06	— Inst. Agrônomo Norte			
	D. F. Pará.....	30.000,00	29.942,00	58,00
08	— Inst. Agrônomo Sul			
	D. F. Paraná.....	18.000,00	17.866,00	134,00
	D. F. Santa Catarina.....	5.000,00	5.000,00	
	D. F. Rio G. do Sul.....	87.000,00	87.000,00	
	TOTAL.....	110.000,00	109.866,00	134,00
04	— Serviço Médico			
	Minist. Agricultura.....	10.000,00	10.000,00	
05	— Super. de Edif. e Parques			
	Minist. Agricultura.....	50.000,00		50.000,00
17	— Serv. Nac. Prot. aos Índios			
	Minist. Agricultura.....	10.000,00	1.430,00	8.570,00
19	— Depart. Nac. Prod. Animal			
01	— Diretoria Geral			
	Minist. Agricultura.....	15.000,00	5.000,00	10.000,00
02	— Div. de Caça e Pesca			
	D. F. Espírito Santo.....	4.700,00	4.700,00	
	D. F. São Paulo.....	2.000,00	2.000,00	
	D. F. Rio G. do Sul.....	2.000,00		2.000,00
	D. F. Mato Grosso.....	350,00	350,00	
	Minist. Agricultura.....	10.950,00	10.950,00	
	TOTAL.....	20.000,00	18.000,00	2.000,00
03	— Div. Def. Sanit. Animal			
	D. F. Pará.....	10.000,00	10.000,00	
	D. F. Ceará.....	10.000,00	10.000,00	
	D. F. Pernambuco.....	15.000,00	15.000,00	
	D. F. Bahia.....	5.000,00	5.000,00	
	D. F. Rio de Janeiro.....	8.000,00	6.289,00	1.711,00
	D. F. São Paulo.....	4.000,00		4.000,00
	D. F. Santa Catarina.....	15.000,00	14.800,00	200,00
	D. F. Rio G. do Sul.....	3.000,00		3.000,00
	D. F. Minas Gerais.....	15.000,00	15.000,00	
	Minist. Agricultura.....	15.000,00		15.000,00
	TOTAL.....	100.000,00	76.089,00	23.911,00
04	— Div. Fomen. Prod. Animal			
	D. F. Pará.....	15.000,00	13.500,00	1.500,00
	D. F. Ceará.....	15.000,00	15.000,00	
	D. F. Pernambuco.....	10.000,00	10.000,00	
	D. F. Bahia.....	10.000,00	10.000,00	
	D. F. Rio de Janeiro.....	15.000,00	15.000,00	
	D. F. São Paulo.....	20.000,00	20.000,00	
	D. F. Paraná.....	12.000,00	12.000,00	
	D. F. Santa Catarina.....	8.000,00	8.000,00	
	D. F. Rio G. do Sul.....	20.000,00	20.000,00	
	D. F. Minas Gerais.....	35.000,00	35.000,00	
	Minist. Agricultura.....	40.000,00	23.000,00	17.000,00
	TOTAL.....	200.000,00	181.500,00	18.500,00

SUB- CONSIGNA- ÇÃO	HISTÓRICO	CRÉDITOS	DESPESA	SALDO DO CRÉDITO
		Cr\$	REALIZADA	OU EXCESSO DA DESPESA *
		Cr\$	Cr\$	Cr\$
05	Div. Insp. Prod. Origem Animal			
	D. F. Rio de Janeiro.....	2.500,00	2.500,00	
	D. F. São Paulo.....	4.500,00	4.500,00	
	D. F. Paraná.....	3.000,00	3.000,00	
	D. F. Rio G. do Sul.....	3.000,00	3.000,00	
	D. F. Minas Gerais.....	4.000,00	4.000,00	
	Minist. Agricultura.....	13.000,00	13.000,00	
	TOTAL.....	30.000,00	30.000,00	
06	Inst. de Biologia Animal			
	Minist. Agricultura.....	60.000,00	49.950,00	10.050,00
07	Inst. de Zootécnia			
	D. F. Rio de Janeiro.....	8.000,00	8.000,00	
	D. F. Minas Gerais.....	12.000,00	12.000,00	
	Minist. Agricultura.....	50.000,00	50.000,00	
	TOTAL.....	70.000,00	70.000,00	
20	Depart. Nac. Prod. Mineral			
01	Diretoria Geral			
	Minist. Agricultura.....	5.000,00	5.000,00	
02	Divisão de Águas			
	D. F. Bahia.....	7.000,00	7.000,00	
	D. F. Rio de Janeiro.....	6.000,00	6.000,00	
	D. F. São Paulo.....	6.000,00	6.000,00	
	D. F. Paraná.....	4.000,00	4.000,00	
	D. F. Rio G. do Sul.....	10.000,00	10.000,00	
	D. F. Minas Gerais.....	15.000,00	15.000,00	
	Minist. Agricultura.....	102.000,00	102.000,00	
	TOTAL.....	150.000,00	150.000,00	
04	Div. Geolog. Mineralogia			
	Minist. Agricultura.....	7.000,00	7.000,00	
05	Laborat. da Prod. Mineral			
	D. F. Paraíba.....	2.500,00	2.500,00	
	D. F. Minas Gerais.....	2.500,00	2.500,00	
	Minist. Agricultura.....	50.000,00	50.000,00	
	TOTAL.....	55.000,00	55.000,00	
21	Depart. Nac. Prod. Vegetal			
01	Diretoria Geral			
	Minist. Agricultura.....	9.000,00	9.000,00	
02	Div. Def. Sanit. Vegetal			
	D. F. Amazonas.....	2.000,00	2.000,00	
	D. F. Maranhão.....	1.000,00	1.000,00	
	D. F. Ceará.....	2.000,00	2.000,00	
	D. F. Paraíba.....	3.000,00	3.000,00	
	D. F. Pernambuco.....	6.000,00	6.000,00	
	D. F. Bahia.....	3.000,00	3.000,00	
	D. F. Espírito Santo.....	2.000,00	612,90	1.387,10
	D. F. São Paulo.....	4.000,00	4.000,00	
	D. F. Paraná.....	4.000,00	4.000,00	4.000,00
	D. F. Santa Catarina.....	1.000,00	960,00	40,00
	D. F. Rio G. do Sul.....	20.000,00	15.064,00	4.936,00
	D. F. Minas Gerais.....	2.000,00	2.000,00	
	Minist. Agricultura.....	130.000,00	15.100,00	114.900,00
	TOTAL.....	180.000,00	54.736,90	125.263,10
03	Div. Fomen. Prod. Vegetal			
	D. F. Amazonas.....	3.000,00	3.000,00	
	D. F. Pará.....	5.000,00	5.000,00	
	D. F. Ceará.....	5.000,00	5.000,00	
	D. F. Rio G. do Norte.....	5.000,00	5.000,00	
	D. F. Alagoas.....	5.000,00	5.000,00	
	D. F. Sergipe.....	4.000,00	4.000,00	
	D. F. Bahia.....	4.000,00	4.000,00	
	D. F. Rio de Janeiro.....	4.000,00	4.000,00	4.000,00
	D. F. São Paulo.....	10.000,00	5.050,00	4.950,00
	D. F. Paraná.....	2.000,00	2.000,00	
	D. F. Rio G. do Sul.....	7.000,00	6.715,00	285,00

SUB- CONSIGNA- ÇÃO	HISTÓRICO	CRÉDITOS	DESPESA	SALDO DO CRÉDITO
		Cr\$	REALIZADA	OU EXCESSO DA DESPESA *
		Cr\$	Cr\$	Cr\$
	D. F. Minas Gerais.....	10.000,00	10.000,00	
	D. F. Goiás.....	2.000,00	2.000,00	
	D. F. Mato Grosso.....	3.000,00	3.000,00	
	Minist. Agricultura.....	81.000,00	40.000,00	41.000,00
	TOTAL.....	150.000,00	99.765,00	50.235,00
01 — Div. Terras Colonização				
	D. F. Paraná.....	20.000,00	19.843,00	157,00
	Minist. Agricultura.....	40.000,00		40.000,00
	TOTAL.....	60.000,00	19.843,00	40.157,00
22 — Serv. de Economia Rural				
	D. F. Amazonas.....	400,00	400,00	
	D. F. Pará.....	800,00	800,00	
	D. F. Maranhão.....	1.000,00	1.000,00	
	D. F. Piauí.....	1.000,00	1.000,00	
	D. F. Ceará.....	800,00	800,00	
	D. F. Rio G. do Norte.....	1.000,00	1.000,00	
	D. F. Paraíba.....	1.500,00	1.500,00	
	D. F. Pernambuco.....	1.000,00		1.000,00
	D. F. Alagoas.....	500,00		500,00
	D. F. Sergipe.....	500,00	500,00	
	D. F. Bahia.....	1.000,00	1.000,00	
	D. F. Espírito Santo.....	1.000,00		1.000,00
	D. F. Rio de Janeiro.....	600,00	500,00	100,00
	D. F. São Paulo.....	4.000,00	2.961,00	1.039,00
	D. F. Paraná.....	1.000,00	1.000,00	
	D. F. Santa Catarina.....	1.000,00	1.000,00	
	D. F. Rio G. do Sul.....	2.000,00	2.000,00	
	D. F. Minas Gerais.....	2.300,00	2.300,00	
	D. F. Mato Grosso.....	500,00		500,00
	Minist. Agricultura.....	28.100,00	25.000,00	3.100,00
	TOTAL.....	50.000,00	42.761,00	7.239,00
23 — Serv. Estatist. da Produção				
	Minist. Agricultura.....	15.000,00	15.000,00	
24 — Serv. de Expansão do Trigo				
	D. F. Pernambuco.....	500,00	485,00	15,00
	D. F. Bahia.....	500,00		500,00
	D. F. São Paulo.....	5.000,00	2.220,00	2.780,00
	D. F. Paraná.....	6.000,00	6.000,00	
	D. F. Santa Catarina.....	5.000,00	5.000,00	
	D. F. Rio G. do Sul.....	6.000,00	6.000,00	
	D. F. Minas Gerais.....	6.000,00	6.000,00	
	D. F. Goiás.....	500,00	500,00	
	Minist. Agricultura.....	5.500,00	3.980,00	1.520,00
	TOTAL.....	35.000,00	30.185,00	4.815,00
25 — Serviço Florestal				
	D. F. Sergipe.....	2.000,00	2.000,00	
	D. F. São Paulo.....	5.000,00	5.000,00	
	Minist. Agricultura.....	23.000,00	22.993,50	6,50
	TOTAL.....	30.000,00	29.993,50	6,50
Serv. de Meteorologia				
	Minist. Agricultura.....	70.000,00	69.685,00	315,00
28 — Serv. Prot. aos Índios.				
	Minist. Agricultura.....	70.000,00	70.000,00	
29 — Super. do Ensino Agrícola e Veterinário				
	D. F. Amazonas.....	11.000,00	11.000,00	
	D. F. Pará.....	70.000,00	70.000,00	
	D. F. Paraíba.....	12.000,00	12.000,00	
	D. F. Pernambuco.....	7.000,00	7.000,00	
	D. F. Alagoas.....	8.000,00	8.030,00	
	D. F. Sergipe.....	13.000,00	13.000,00	
	D. F. Bahia.....	7.000,00	7.000,00	
	D. F. Rio de Janeiro.....	17.000,00	17.000,00	
	D. F. São Paulo.....	10.000,00	10.000,00	
	D. F. Rio G. do Sul.....	12.000,00	11.601,00	399,00
	D. F. Minas Gerais.....	10.000,00	9.998,00	2,00
	D. F. Mato Grosso.....	9.000,00	9.000,00	
	Minist. Agricultura.....	14.000,00	13.400,00	600,00
	TOTAL.....	200.000,00	198.999,00	1.001,00

SUB- CONSIGNA- ÇÃO	HISTÓRICO	CRÉDITOS	DESPESA	SALDO DO CRÉDITO
		Cr\$	REALIZADA	OU EXCESSO DA DESPESA *
		Cr\$	Cr\$	Cr\$
02	— Ligeiros reparos, etc.			
04	— Depart. de Administração			
04	— Divisão de Obras			
	Minist. Agricultura.....	335.000,00	326.084,60	8.915,40
10	— Centro Nacional de Ensino e Pesquisas Agro- nômicas			
01	— Serv. de Administração			
	Minist. Agricultura.....	50.000,00	42.664,60	7.335,40
03	— Serv. Nacional Pesquisas Agronômicas			
01	— Serv. Nacional de Pesquisas Agronômicas			
	D. F. Ceará.....	14.000,00	14.000,00	
	D. F. Rio G. do Norte.....	10.000,00	10.000,00	
	D. F. Paraíba.....	36.000,00	36.000,00	
	D. F. Pernambuco.....	45.000,00	45.000,00	
	D. F. Alagoas.....	10.000,00	10.000,00	
	D. F. Sergipe.....	39.000,00	39.000,00	
	D. F. Bahia.....	5.000,00	5.000,00	
	D. F. Minas Gerais.....	51.000,00	51.000,00	
	D. F. Goiás.....	10.000,00	10.000,00	
	Minist. Agricultura.....	10.000,00		10.000,00
	TOTAL.....	230.000,00	220.000,00	10.000,00
02	— Inst. Ecologia Experimentação Agrícola			
	D. F. São Paulo.....	15.000,00	15.000,00	
	Minist. Agricultura.....	15.000,00	15.000,00	
	TOTAL.....	30.000,00	30.000,00	
03	— Inst. Química Agrícola			
	Minist. Agricultura.....	40.000,00	40.000,00	
05	— Inst. de Fermentação			
	D. F. Pernambuco.....	10.000,00	10.000,00	
	D. F. São Paulo.....	42.000,00	40.250,00	1.750,00
	D. F. Paraná.....	5.000,00	5.000,00	
	D. F. Rio G. do Sul.....	6.000,00	6.000,00	
	Minist. Agricultura.....	67.000,00	25.000,00	42.000,00
	TOTAL.....	130.000,00	86.250,00	43.750,00
06	— Inst. Agronômico Norte			
	D. F. Pará.....	100.000,00	100.000,00	
08	— Inst. Agronômico Sul			
	D. F. Paraná.....	39.000,00	38.970,00	30,00
	D. F. Santa Catarina.....	14.000,00	14.000,00	
	D. F. Rio G. do Sul.....	277.000,00	277.000,00	
	TOTAL.....	330.000,00	329.970,00	30,00
05	— Super. de Edif. e Parques			
	Minist. Agricultura.....	200.000,00	192.467,50	7.532,50
19	— Depart. Nac. Prod. Animal			
01	— Diretoria Geral			
	Minist. Agricultura.....	20.000,00	14.000,00	6.000,00
02	— Div. de Caça e Pesca			
	D. F. Espírito Santo.....	5.000,00	5.000,00	
	D. F. São Paulo.....	3.000,00	3.000,00	
	D. F. Rio G. do Sul.....	5.000,00		5.000,00
	Minist. Agricultura.....	17.000,00	5.406,00	11.594,00
	TOTAL.....	30.000,00	13.406,00	16.594,00
03	— Div. Sanit. Animal			
	D. F. Pernambuco.....	10.000,00	10.000,00	
	D. F. Rio de Janeiro.....	10.000,00	10.000,00	
	D. F. Minas Gerais.....	30.000,00	30.000,00	
	TOTAL.....	50.000,00	50.000,00	
04	— Div. Fomen. Prod. Animal			
	D. F. Pará.....	40.000,00	40.000,00	
	D. F. Ceará.....	40.000,00	40.000,00	
	D. F. Pernambuco.....	40.000,00	40.000,00	
	D. F. Bahia.....	40.000,00	40.000,00	
	D. F. Rio de Janeiro.....	45.000,00	45.000,00	
	D. F. São Paulo.....	80.000,00	80.000,00	

SUB- CONSIGNA- ÇÃO	HISTÓRICO	CRÉDITOS	DESPESA REALIZADA	SALDO DO CRÉDITO OU EXCESSO DA DESPESA *
		Cr\$	Cr\$	Cr\$
	D. F. Paraná.....	30.000,00	29.941,90	58,10
	D. F. Santa Catarina.....	20.000,00	20.000,00	
	D. F. Rio G. do Sul.....	40.000,00	40.000,00	
	D. F. Minas Gerais.....	90.000,00	89.998,80	1,20
	Minist. Agricultura.....	35.000,00		35.000,00
	TOTAL.....	500.000,00	464.940,70	35.059,30
05 — Div. Insp. Prod. Origem Animal	Minist. Agricultura.....	10.000,00	10.000,00	
06 — Inst. de Biologia Animal	Minist. Agricultura.....	80.000,00	43.350,00	36.650,00
07 — Inst. de Zootécnia	D. F. Rio de Janeiro.....	70.000,00	59.560,00	10.440,00
	D. F. Minas Gerais.....	15.000,00	15.000,00	
	Minist. Agricultura.....	35.000,00	35.000,00	
	TOTAL.....	120.000,00	109.560,00	10.440,00
20 — Depart. Nac. Prod. Mineral				
01 — Diretoria Geral	Minist. Agricultura.....	20.000,00	20.000,00	
02 — Divisão de Águas	D. F. Piauí.....	10.000,00	10.000,00	
	D. F. Ceará.....	20.000,00	20.000,00	
	D. F. Bahia.....	30.000,00	30.000,00	
	D. F. Minas Gerais.....	20.000,00	20.000,00	
	Minist. Agricultura.....	20.000,00	20.000,00	
	TOTAL.....	100.000,00	100.000,00	
04 — Div. Geolog. Mineralogia	Minist. Agricultura.....	10.000,00	10.000,00	
05 — Laborat. da Prod. Mineral	D. F. Minas Gerais.....	2.500,00	2.500,00	
	Minist. Agricultura.....	27.500,00	27.500,00	
	TOTAL.....	30.000,00	30.000,00	
21 — Depart. Nac. Prod. Vegetal				
01 — Diretoria Geral	Minist. Agricultura.....	5.000,00	4.984,00	16,00
02 — Div. Def. Sanit. Vegetal	D. F. Pará.....	20.000,00	20.000,00	
	D. F. Pernambuco.....	50.000,00	49.870,00	130,00
	D. F. Bahia.....	10.000,00	10.000,00	
	D. F. Rio G. do Sul.....	20.000,00	20.000,00	
	Minist. Agricultura.....	100.000,00	92.978,60	7.021,40
	TOTAL.....	200.000,00	192.848,60	7.151,40
03 — Div. Fomen. Prod. Vegetal	Minist. Agricultura.....	300.000,00	209.358,00	90.642,00
04 — Div. Terras Colonização	D. F. Paraná.....	10.000,00		10.000,00
	Minist. Agricultura.....	30.000,00	30.000,00	
	TOTAL.....	40.000,00	30.000,00	10.000,00
22 — Serv. de Economia Rural	Minist. Agricultura.....	5.000,00	4.150,00	850,00
25 — Serviço Florestal	D. F. Pernambuco.....	30.000,00	30.000,00	
	D. F. Sergipe.....	30.000,00	30.000,00	
	D. F. São Paulo.....	50.000,00	50.000,00	
	Minist. Agricultura.....	190.000,00	135.510,00	54.490,00
	TOTAL.....	300.000,00	245.510,00	54.490,00
27 — Serv. de Meteorologia	Minist. Agricultura.....	300.000,00	300.000,00	
28 — Serv. de Prot. aos Índios	Minist. Agricultura.....	90.000,00	88.480,00	1.520,00
29 — Super. do Ensino Agrícola e Veterinário	D. F. Amazonas.....	30.000,00	30.000,00	
	D. F. Pará.....	10.000,00	10.000,00	
	D. F. Paraíba.....	50.000,00	50.000,00	
	D. F. Pernambuco.....	30.000,00	30.000,00	
	D. F. Alagoas.....	25.000,00	25.000,00	

SUB- CONSIGNA- ÇÃO	HISTÓRICO	CRÉDITOS	DESPESA	SALDO DO CRÉDITO
		Cr\$	RÉALIZADA Cr\$	OU EXCESSO DA DESPESA * Cr\$.
	D. F. Sergipe.....	20.000,00	20.000,00	
	D. F. Bahia.....	25.000,00	25.000,00	
	D. F. Rio de Janeiro.....	50.000,00	47.674,00	2.326,00
	D. F. São Paulo.....	40.000,00	40.000,00	
	D. F. Rio G. do Sul.....	25.000,00	24.248,00	752,00
	D. F. Minas Gerais.....	15.000,00	14.973,50	26,50
	D. F. Mato Grosso.....	20.000,00	20.000,00	
	Minist. Agricultura.....	60.000,00	59.930,00	70,00
	TOTAL.....	400.000,00	396.825,50	3.174,50
41	Passagens, transp. pessoal, etc.			
	04 — Depart. de Administração			
	03 — Divisão do Material			
	Deleg. Tes. Nova York.....	15.000,00	15.000,00	
	Minist. Agricultura.....	137.000,00	91.739,40	45.260,60
	TOTAL.....	152.000,00	106.739,40	45.260,60
	06 — Serv. de Inform. Agrícola			
	Minist. Agricultura.....	20.000,00	18.466,90	1.533,10
	10 — Centro Nacional de Ensino e Pesquisas Agro- nômicas			
	01 — Serv. de Administração			
	Minist. Agricultura.....	56.000,00	7.301,30	48.698,70
	03 — Serv. Nacional Pesquisas Agronômicas			
	01 — Serv. Nacional de Pesquisas Agronô- micas			
	D. F. Ceará.....	7.000,00	7.000,00	
	D. F. Rio G. do Norte.....	3.000,00	3.000,00	
	D. F. Paraíba.....	4.000,00	2.607,90	1.392,10
	D. F. Pernambuco.....	12.000,00	10.985,40	1.014,60
	D. F. Alagoas.....	6.000,00	2.134,90	3.865,10
	D. F. Sergipe.....	4.000,00	1.345,90	2.654,10
	D. F. Bahia.....	2.000,00	2.000,00	
	D. F. Minas Gerais.....	31.000,00	10.048,00	20.952,00
	D. F. Goiás.....	6.000,00	6.000,00	
	Minist. Agricultura.....	125.000,00	33.596,10	91.403,90
	TOTAL.....	200.000,00	78.718,20	121.281,80
	02 — Inst. Ecologia Experimentação Agrícola			
	D. F. Rio de Janeiro.....	5.000,00	4.734,30	265,70
	D. F. São Paulo.....	10.000,00	3.796,90	6.203,10
	Minist. Agricultura.....	35.000,00	11.827,00	23.173,00
	TOTAL.....	50.000,00	20.358,20	29.641,80
	03 — Inst. Química Agrícola			
	Minist. Agricultura.....	20.000,00	399,00	19.601,00
	04 — Inst. de Óleos			
	Minist. Agricultura.....	20.000,00	328,00	19.672,00
	05 — Inst. de Fermentação			
	D. F. Pernambuco.....	2.500,00	2.500,00	
	D. F. Bahia.....	2.000,00	2.000,00	
	D. F. Rio de Janeiro.....	1.000,00	1.000,00	
	D. F. São Paulo.....	21.800,00	10.494,80	11.305,20
	D. F. Paraná.....	10.500,00	6.614,80	3.885,20
	D. F. Rio G. do Sul.....	13.000,00	8.267,70	4.732,30
	D. F. Minas Gerais.....	2.500,00		2.500,00
	Minist. Agricultura.....	96.700,00	28.228,70	68.471,30
	TOTAL.....	150.000,00	59.106,00	90.894,00
	06 — Inst. Agronômico Norte			
	D. F. Pará.....	100.000,00	71.082,70	28.917,30
	08 — Inst. Agronômico Sul			
	D. F. Paraná.....	8.000,00	1.596,50	6.403,50
	D. F. Santa Catarina.....	5.000,00	4.297,30	702,70
	D. F. Rio G. do Sul.....	57.000,00	38.961,30	18.038,70
	TOTAL.....	70.000,00	44.855,10	25.144,90
	14 — Cons. Florestal Federal			
	Minist. Agricultura.....	2.000,00		2.000,00
	17 — Cons. Nac. Prot. aos Índios			
	Minist. Agricultura.....	7.000,00		7.000,00

SUB- CONSIGNA- ÇÃO	HISTÓRICO	CRÉDITOS	DESPESA	SALDO DO CRÉDITO
			REALIZADA	OU
		Cr\$	Cr\$	EXCESSO DA DESPESA *
		Cr\$		Cr\$
19 — Depart. Nac. Prod. Animal				
01 — Diretoria Geral				
Minist. Agricultura.....	15.000,00	7.170,70	7.829,30	
02 — Div. de Caça e Pesca				
D. F. Ceará.....	750,00		750,00	
D. F. Rio G. do Norte.....	750,00	750,00		
D. F. Pernambuco.....	750,00		750,00	
D. F. Bahia.....	500,00		500,00	
D. F. Espírito Santo.....	1.000,00	1.000,00		
D. F. São Paulo.....	4.000,00	3.739,50	260,50	
D. F. Santa Catarina.....	500,00		500,00	
D. F. Rio G. do Sul.....	3.000,00	2.164,20	835,80	
D. F. Mato Grosso.....	900,00	120,00	780,00	
Minist. Agricultura.....	67.850,00	25.209,20	42.640,80	
TOTAL.....	80.000,00	32.982,90	47.017,10	
03 — Div. Def. Sanit. Animal				
D. F. Pará.....	25.000,00	5.299,90	19.700,10	
D. F. Ceará.....	20.000,00	20.000,00		
D. F. Pernambuco.....	30.000,00	27.298,80	2.701,20	
D. F. Bahia.....	10.000,00	1.976,00	8.024,00	
D. F. Rio de Janeiro.....	20.000,00	12.012,70	7.987,30	
D. F. São Paulo.....	35.000,00	17.076,90	17.923,10	
D. F. Santa Catarina.....	30.000,00	11.373,70	18.626,30	
D. F. Rio G. do Sul.....	8.000,00	3.809,00	4.191,00	
D. F. Minas Gerais.....	42.000,00	36.917,20	5.082,80	
Minist. Agricultura.....	30.000,00	20.934,00	9.066,00	
TOTAL.....	250.000,00	156.698,20	93.301,80	
04 — Div. Fomen. Prod. Animal				
D. F. Pará.....	20.000,00	19.719,00	281,00	
D. F. Ceará.....	25.000,00	25.000,00		
D. F. Pernambuco.....	15.000,00	10.723,60	4.276,40	
D. F. Bahia.....	15.000,00	1.674,30	13.325,70	
D. F. Rio de Janeiro.....	20.000,00	5.190,90	14.809,10	
D. F. São Paulo.....	25.000,00	11.218,20	13.781,80	
D. F. Paraná.....	10.000,00	4.034,10	5.965,90	
D. F. Santa Catarina.....	10.000,00	9.990,30	9,70	
D. F. Rio G. do Sul.....	20.000,00	10.495,60	9.504,40	
D. F. Minas Gerais.....	40.000,00	31.146,60	8.853,40	
Minist. Agricultura.....	100.000,00	44.211,70	55.788,30	
TOTAL.....	300.000,00	173.404,30	126.595,70	
05 — Div. Insp. Prod. Origem Animal				
D. F. Bahia.....	1.000,00		1.000,00	
D. F. Rio de Janeiro.....	20.000,00	7.776,90	12.223,10	
D. F. São Paulo.....	40.000,00	28.267,90	11.732,10	
D. F. Paraná.....	15.000,00	6.065,60	8.934,40	
D. F. Rio G. do Sul.....	15.000,00	8.886,90	6.113,10	
D. F. Minas Gerais.....	50.000,00	38.484,60	11.515,40	
Minist. Agricultura.....	29.000,00	11.529,00	17.471,00	
TOTAL.....	170.000,00	101.010,90	68.989,10	
06 — Inst. de Biologia Animal				
Minist. Agricultura.....	55.000,00	11.505,90	43.494,10	
07 — Inst. de Zootecnia				
Minist. Agricultura.....	95.000,00	48.443,60	46.556,40	
20 — Depart. Nac. Prod. Mineral				
01 — Diretoria Geral				
Minist. Agricultura.....	60.000,00	31.588,30	28.411,70	
02 — Divisão de Aguas				
D. F. Piauí.....	2.500,00	2.500,00		
D. F. Ceará.....	5.000,00	5.000,00		
D. F. Bahia.....	19.000,00	19.000,00		
D. F. Rio de Janeiro.....	4.000,00	4.000,00		
D. F. São Paulo.....	10.000,00	10.000,00		
D. F. Paraná.....	4.000,00	4.000,00		
D. F. Rio G. do Sul.....	8.000,00	7.673,40	326,60	
D. F. Minas Gerais.....	17.500,00	17.500,00		
Minist. Agricultura.....	200.000,00	121.626,90	78.373,10	
TOTAL.....	270.000,00	191.300,30	78.699,70	

SUB- CONSIGNA- ÇÃO	HISTÓRICO	CRÉDITOS	DESPESA REALIZADA	SALDO DO CRÉDITO OU EXCESSO DA DESPESA *
		Cr\$	Cr\$	Cr\$
03 — Div. Fomen. Prod. Mineral				
	Minist. Agricultura.....	150.000,00	107.018,10	42.981,90
04 — Div. Geolog. Mineralogia				
	Minist. Agricultura.....	100.000,00	91.500,80	8.499,20
05 — Laborat. da Prod. Mineral				
	Minist. Agricultura.....	50.000,00	22.356,50	27.643,50
21 — Depart. Nac. Prod. Vegetal				
01 — Diretoria Geral				
	Minist. Agricultura.....	5.000,00	3.876,10	1.123,90
02 — Div. Def. Sanit. Vegetal				
	D. F. Amazonas.....	500,00	500,00	
	D. F. Piauí.....	500,00		500,00
	D. F. Ceará.....	3.500,00	1.498,50	2.000,50
	D. F. Rio G. do Norte.....	1.000,00	650,00	350,00
	D. F. Paraíba.....	1.000,00	364,60	635,40
	D. F. Pernambuco.....	1.500,00	1.500,00	
	D. F. Sergipe.....	500,00	500,00	
	D. F. Bahia.....	3.000,00	3.000,00	
	D. F. Espírito Santo.....	2.000,00	660,80	1.339,20
	D. F. São Paulo.....	6.500,00	2.038,40	4.461,60
	D. F. Paraná.....	1.000,00	558,60	441,40
	D. F. Santa Catarina.....	1.000,00	949,40	50,60
	D. F. Rio G. do Sul.....	6.000,00	2.945,30	3.054,70
	D. F. Minas Gerais.....	3.000,00	2.865,20	134,80
	Minist. Agricultura.....	69.000,00	38.053,50	30.946,50
	TOTAL.....	100.000,00	56.085,30	43.914,70
03 — Div. Fomen. Prod. Vegetal				
	D. F. Amazonas.....	25.000,00	11.302,00	13.698,00
	D. F. Pará.....	23.000,00	7.984,90	15.015,10
	D. F. Maranhão.....	10.000,00	7.017,30	2.982,70
	D. F. Piauí.....	10.000,00	10.000,00	
	D. F. Ceará.....	22.000,00	22.000,00	
	D. F. Rio G. do Norte.....	15.000,00	674,50	14.325,50
	D. F. Paraíba.....	20.000,00	19.773,20	226,80
	D. F. Pernambuco.....	25.000,00	21.849,70	3.150,30
	D. F. Alagoas.....	13.000,00	12.189,90	810,10
	D. F. Sergipe.....	20.000,00	20.000,00	
	D. F. Bahia.....	22.000,00	21.414,80	585,20
	D. F. Espírito Santo.....	15.000,00	8.035,70	6.964,30
	D. F. Rio de Janeiro.....	25.000,00	24.151,70	848,30
	D. F. São Paulo.....	90.000,00	48.237,30	41.762,70
	D. F. Paraná.....	40.000,00	9.415,70	30.584,30
	D. F. Santa Catarina.....	20.000,00	12.600,00	7.400,00
	D. F. Rio G. do Sul.....	25.000,00	20.547,40	4.452,60
	D. F. Minas Gerais.....	35.000,00	31.482,90	3.517,10
	D. F. Goiás.....	12.000,00	11.814,30	185,70
	D. F. Mato Grosso.....	15.000,00	6.606,40	8.393,60
	Minist. Agricultura.....	218.000,00	166.206,80	51.793,20
	TOTAL.....	700.000,00	493.304,50	206.695,50
04 — Div. Terras Colonização				
	D. F. Paraná.....	10.000,00	8.463,10	1.536,90
	D. F. Santa Catarina.....	4.000,00	4.000,00	
	Minist. Agricultura.....	66.000,00	52.042,80	13.957,20
	TOTAL.....	80.000,00	64.505,90	15.494,10
22 — Serv. de Economia Rural				
	D. F. Amazonas.....	3.000,00	2.991,20	8,80
	D. F. Pará.....	3.000,00	3.000,00	
	D. F. Maranhão.....	3.000,00	2.863,70	136,30
	D. F. Piauí.....	3.000,00	3.000,00	
	D. F. Ceará.....	4.000,00	4.000,00	
	D. F. Rio G. do Norte.....	4.000,00	4.000,00	
	D. F. Paraíba.....	6.000,00	5.927,40	72,60
	D. F. Pernambuco.....	7.000,00	6.024,50	975,50
	D. F. Alagoas.....	3.000,00	425,90	2.574,10
	D. F. Sergipe.....	2.500,00	2.500,00	
	D. F. Bahia.....	6.000,00	5.038,10	961,90
	D. F. Espírito Santo.....	3.500,00	2.800,00	700,00
	D. F. Rio de Janeiro.....	4.000,00	2.258,30	1.741,70
	D. F. São Paulo.....	10.000,00	6.355,00	3.645,00
	D. F. Paraná.....	4.000,00	1.184,30	2.815,70
	D. F. Santa Catarina.....	5.000,00	4.992,40	7,60

SUB- CONSIGNA- ÇÃO	HISTÓRICO	CRÉDITOS Cr\$	DESPESA REALIZADA Cr\$	SALDO DO CRÉDITO OU EXCESSO DA DESPESA * Cr\$
	D. F. Rio G. do Sul.....	6.000,00	5.365,40	634,60
	D. F. Minas Gerais.....	3.000,00	1.346,00	1.654,00
	D. F. Mato Grosso.....	1.500,00		1.500,00
	Minist. Agricultura.....	118.500,00	57.942,50	60.557,50
	TOTAL.....	200.000,00	122.014,70	77.985,30
23 --	Serv. Estatíst. da Produção Minist. Agricultura.....	2.500,00		2.500,00
24 --	Serv. de Expansão do Trigo			
	D. F. Pernambuco.....	1.000,00	384,00	616,00
	D. F. Bahia.....	1.000,00		1.000,00
	D. F. São Paulo.....	15.000,00	3.317,00	11.683,00
	D. F. Paraná.....	10.000,00	631,00	9.369,00
	D. F. Santa Catarina.....	13.000,00	8.838,10	4.161,90
	D. F. Rio G. do Sul.....	25.000,00	9.729,10	15.270,90
	D. F. Minas Gerais.....	10.000,00	9.352,60	647,40
	D. F. Goiás.....	15.000,00	15.000,00	
	Minist. Agricultura.....	30.000,00	6.056,70	23.943,30
	TOTAL.....	120.000,00	53.308,50	66.691,50
25 --	Serviço Florestal			
	D. F. Pernambuco.....	4.000,00	4.000,00	
	D. F. Sergipe.....	4.000,00	3.998,90	1,10
	D. F. São Paulo.....	7.000,00	2.204,20	4.795,80
	D. F. Rio G. do Sul.....	4.000,00		4.000,00
	Minist. Agricultura.....	81.000,00	69.762,20	11.237,80
	TOTAL.....	100.000,00	79.965,30	20.034,70
27 --	Serv. de Meteorologia Minist. Agricultura.....	100.000,00	71.863,40	28.136,60
28 --	Serv. de Prot. aos Índios Minist. Agricultura.....	90.000,00	61.172,80	28.827,20
29 --	Super. do Ensino Agrícola e Veterinário			
	D. F. Amazonas.....	5.000,00	5.000,00	
	D. F. Pará.....	5.000,00	5.000,00	
	D. F. Paraíba.....	4.000,00	3.043,90	956,10
	D. F. Pernambuco.....	4.000,00	4.000,00	
	D. F. Alagoas.....	3.000,00	2.986,50	13,50
	D. F. Sergipe.....	3.000,00	3.000,00	
	D. F. Bahia.....	3.000,00	2.681,50	318,50
	D. F. Rio de Janeiro.....	8.000,00	1.525,00	6.475,00
	D. F. São Paulo.....	5.000,00	4.694,90	305,10
	D. F. Rio G. do Sul.....	5.000,00	4.572,80	427,20
	D. F. Minas Gerais.....	6.300,00	2.658,00	3.642,00
	D. F. Mato Grosso.....	8.000,00	8.000,00	
	Minist. Agricultura.....	140.700,00	85.283,20	55.416,80
	TOTAL.....	200.000,00	132.445,80	67.554,20
42	Telefone, telefonemas, etc.			
04 --	Depart. de Administração			
03 --	Divisão do Material			
	Deleg. Tes. Nova York.....	1.000,00		4.000,00
	Minist. Agricultura.....	58.300,00	45.558,10	12.741,90
	TOTAL.....	62.300,00	45.558,10	16.741,90
06 --	Serv. de Infor. Agrícola Minist. Agricultura.....	8.000,00	7.999,20	0,80
10 --	Centro Nacional de Ensino e Pesquisas Agro- nômicas			
01 --	Serv. de Administração Minist. Agricultura.....	106.500,00	53.095,60	53.404,40
03 --	Serv. Nacional Pesquisas Agronômicas			
01 --	Serv. Nacional de Pesquisas Agronômicas			
	D. F. Paraíba.....	1.000,00	1.000,00	
	D. F. Pernambuco.....	3.700,00	2.250,60	1.449,40
	D. F. Sergipe.....	3.000,00	2.969,00	31,00
	D. F. Bahia.....	2.000,00	2.000,00	
	D. F. Minas Gerais.....	5.000,00	4.328,90	671,10
	D. F. Goiás.....	600,00	600,00	
	Minist. Agricultura.....	5.700,00	2.889,90	2.810,10
	TOTAL.....	21.000,00	16.038,40	4.961,60

SUB- CONSIGNA- ÇÃO	HISTÓRICO	CRÉDITOS	DESPESA	SALDO DO CRÉDITO
		Cr\$	REALIZADA	OU EXCESSO DA DESPESA *
		Cr\$	Cr\$	Cr\$
02	Inst. Ecologia Experimentação Agrícola			
	D. F. Rio de Janeiro.....	3.000,00	2.002,40	997,60
	D. F. São Paulo.....	3.000,00	2.201,60	798,40
	Minist. Agricultura.....	14.000,00	2.303,80	11.696,20
	TOTAL.....	20.000,00	6.507,80	13.492,20
03	Inst. Química Agrícola			
	Minist. Agricultura.....	7.000,00	6.027,60	972,40
04	Inst. de Óleos			
	Minist. Agricultura.....	4.000,00	3.961,60	38,40
05	Inst. de Fermentação			
	D. F. Pernambuco.....	1.200,00	891,50	308,50
	D. F. Bahia.....	800,00	784,00	16,00
	D. F. Rio de Janeiro.....	800,00	739,10	60,90
	D. F. São Paulo.....	10.700,00	9.196,00	1.504,00
	D. F. Paraná.....	3.000,00	2.578,60	421,40
	D. F. Santa Catarina.....	1.680,00	1.678,80	1,20
	D. F. Rio G. do Sul.....	4.800,00	2.368,10	2.431,90
	D. F. Minas Gerais.....	1.000,00	992,60	7,40
	Minist. Agricultura.....	16.020,00	5.277,20	10.742,80
	TOTAL.....	40.000,00	24.505,90	15.494,10
06	Inst. Agrônômico Norte			
	D. F. Pará.....	15.000,00	14.307,70	692,30
08	Inst. Agrônômico Sul			
	D. F. Paraná.....	4.000,00	3.123,70	876,30
	D. F. Santa Catarina.....	2.500,00	2.500,00	
	D. F. Rio G. do Sul.....	20.500,00	12.277,30	8.222,70
	TOTAL.....	27.000,00	17.901,00	9.099,00
14	Cons. Florestal Federal			
	Minist. Agricultura.....	600,00	594,00	6,00
17	Cons. Nac. Prot. aos Índios			
	Minist. Agricultura.....	2.000,00	1.288,40	711,60
19	Depart. Nac. Prod. Animal			
01	Diretoria Geral			
	Minist. Agricultura.....	6.000,00	3.736,00	2.264,00
02	Div. de Caça e Pesca			
	D. F. Pará.....	750,00	612,00	138,00
	D. F. Maranhão.....	850,00	423,00	427,00
	D. F. Ceará.....	850,00	734,40	115,60
	D. F. Pernambuco.....	1.050,00		1.050,00
	D. F. Bahia.....	1.050,00	929,00	121,00
	D. F. Espírito Santo.....	600,00	465,30	134,70
	D. F. São Paulo.....	900,00	899,90	0,10
	D. F. Rio G. do Sul.....	3.000,00	2.646,30	353,70
	D. F. Mato Grosso.....	360,00		360,00
	Minist. Agricultura.....	15.590,00	8.037,60	7.552,40
	TOTAL.....	25.000,00	14.747,50	10.252,50
03	Div. Def. Sanit. Animal			
	D. F. Pará.....	500,00	500,00	
	D. F. Ceará.....	500,00	489,60	10,40
	D. F. Pernambuco.....	1.000,00	958,60	41,40
	D. F. Bahia.....	200,00	197,60	2,40
	D. F. Rio de Janeiro.....	1.500,00	1.490,10	9,90
	D. F. São Paulo.....	4.000,00	2.860,50	1.139,50
	D. F. Santa Catarina.....	2.000,00	1.495,30	504,70
	D. F. Rio G. do Sul.....	1.800,00	1.612,10	187,90
	D. F. Minas Gerais.....	4.500,00	4.415,00	85,00
	Minist. Agricultura.....	4.000,00	2.085,00	1.915,00
	TOTAL.....	20.000,00	16.103,80	3.896,20
04	Div. Fomen. Prod. Animal			
	D. F. Ceará.....	5.000,00	1.930,80	3.069,20
	D. F. Pernambuco.....	1.500,00	820,40	679,60
	D. F. Rio de Janeiro.....	2.000,00	965,50	1.034,50
	D. F. São Paulo.....	6.000,00	5.317,90	682,10
	D. F. Paraná.....	2.000,00	1.708,60	290,40

SUB- CONSIGNA- ÇÃO	HISTÓRICO	CRÉDITOS	DESPESA REALIZADA	SALDO DO CRÉDITO OU EXCESSO DA DESPESA *
		Cr\$	Cr\$	Cr\$
	D. F. Santa Catarina.....	1.500,00	1.499,40	0,50
	D. F. Rio G. do Sul.....	7.000,00	7.000,00	
	D. F. Minas Gerais.....	10.000,00	8.285,40	1.714,60
	Minist. Agricultura.....	5.000,00	3.244,20	1.755,80
	TOTAL.....	40.000,00	30.772,20	9.227,80
05	— Div. Insp. Prod. Origem Animal			
	D. F. Rio de Janeiro.....	1.500,00	1.439,00	61,00
	D. F. São Paulo.....	4.000,00	3.547,70	452,30
	D. F. Paraná.....	1.000,00	835,10	164,90
	D. F. Rio G. do Sul.....	2.000,00	1.161,60	838,40
	D. F. Minas Gerais.....	2.500,00	2.385,30	114,70
	Minist. Agricultura.....	6.000,00	3.799,60	2.200,40
	TOTAL.....	17.000,00	13.168,30	3.831,70
06	— Inst. de Biologia Animal			
	Minist. Agricultura.....	8.000,00	7.480,80	519,20
07	— Inst. de Zootecnia			
	D. F. Minas Gerais.....	1.500,00	804,00	696,00
	Minist. Agricultura.....	6.500,00	5.576,90	923,10
	TOTAL.....	8.000,00	6.380,90	1.619,10
20	— Depart. Nac. Prod. Mineral			
01	— Diretoria Geral			
	D. F. Bahia.....	1.000,00	969,40	30,60
	Minist. Agricultura.....	8.000,00	7.415,60	584,40
	TOTAL.....	9.000,00	8.385,00	615,00
02	— Divisão de Aguas			
	D. F. Bahia.....	1.200,00	1.079,90	120,10
	D. F. Rio de Janeiro.....	1.000,00	920,90	79,10
	D. F. São Paulo.....	2.000,00	1.615,10	384,90
	D. F. Paraná.....	800,00	650,30	149,70
	D. F. Rio G. do Sul.....	2.000,00	2.000,00	
	D. F. Minas Gerais.....	3.000,00	2.987,90	12,10
	Minist. Agricultura.....	14.000,00	13.959,00	41,00
	TOTAL.....	24.000,00	23.213,10	786,90
03	— Div. Fomen. Prod. Mineral			
	Minist. Agricultura.....	3.000,00	2.987,50	12,50
04	— Div. Geolog. Mineralogia			
	Minist. Agricultura.....	— 2.500,00	2.485,80	16,20
05	— Laborat. da Prod. Mineral			
	Minist. Agricultura.....	6.000,00	5.794,00	206,00
21	— Depart. Nac. Prod. Vegetal			
01	— Diretoria Geral			
	Minist. Agricultura.....	5.000,00	3.485,70	1.514,30
02	— Div. Def. Sanit. Vegetal			
	D. F. Amazonas.....	600,00	600,00	
	D. F. Ceará.....	1.200,00	1.143,50	56,60
	D. F. Paraíba.....	540,00	540,00	
	D. F. Pernambuco.....	1.000,00	911,20	88,80
	D. F. Bahia.....	1.000,00	221,50	778,50
	D. F. São Paulo.....	2.000,00	1.002,70	997,30
	D. F. Paraná.....	700,00	614,80	85,20
	D. F. Santa Catarina.....	600,00	600,00	
	D. F. Rio G. do Sul.....	1.800,00	1.358,10	441,90
	D. F. Minas Gerais.....	660,00	660,00	
	Minist. Agricultura.....	14.900,00	8.996,20	5.903,80
	TOTAL.....	25.000,00	15.988,00	9.012,00
03	— Div. Fomen. Pród. Vegetal			
	D. F. Amazonas.....	700,00	700,00	
	D. F. Pará.....	700,00	700,00	
	D. F. Maranhão.....	500,00	493,50	6,50
	D. F. Piauí.....	500,00	500,00	
	D. F. Ceará.....	500,00	497,80	2,20
	D. F. Rio G. do Norte.....	1.500,00	1.210,10	289,90
	D. F. Paraíba.....	1.100,00	1.100,00	
	D. F. Pernambuco.....	2.000,00	2.000,00	
	D. F. Alagoas.....	400,00	400,00	
	D. F. Sergipe.....	1.000,00	1.000,00	
	D. F. Bahia.....	500,00	500,00	

SUB- CONSIGNA- ÇÃO	HISTÓRICO	CRÉDITOS	DESPESA	SALDO DO CRÉDITO
		Cr\$	REALIZADA	OU EXCESSO DA DESPESA *
		Cr\$	Cr\$	Cr\$
	D. F. Espírito Santo.....	500,00	452,00	48,00
	D. F. Rio de Janeiro.....	3.200,00	3.199,20	0,80
	D. F. São Paulo.....	6.500,00	5.654,60	845,40
	D. F. Paraná.....	1.000,00	996,80	3,20
	D. F. Santa Catarina.....	800,00	768,30	31,70
	D. F. Rio G. do Sul.....	1.200,00	1.160,90	39,10
	D. F. Minas Gerais.....	2.000,00	1.977,00	23,00
	D. F. Goiás.....	1.000,00	650,00	350,00
	D. F. Mato Grosso.....	300,00	244,80	55,20
	Minist. Agricultura.....	24.100,00	18.427,30	5.672,70
	TOTAL.....	50.000,00	42.632,30	7.367,70
04 — Div. Terras Colonização				
	D. F. Paraná.....	800,00	758,80	41,20
	Minist. Agricultura.....	11.200,00	10.334,20	865,80
	TOTAL.....	12.000,00	11.093,00	907,00
22 — Serv. de Economia Rural				
	D. F. Amazonas.....	1.000,00	948,60	51,40
	D. F. Pará.....	1.000,00	920,00	80,00
	D. F. Maranhão.....	540,00	539,50	0,50
	D. F. Piauí.....	600,00		600,00
	D. F. Ceará.....	500,00	489,60	10,40
	D. F. Rio G. do Norte.....	500,00	500,00	
	D. F. Paraíba.....	1.900,00	1.670,10	229,90
	D. F. Pernambuco.....	1.000,00	1.000,00	
	D. F. Alagoas.....	400,00	394,00	6,00
	D. F. Sergipe.....	1.000,00	1.000,00	
	D. F. Bahia.....	2.200,00	2.199,30	0,70
	D. F. Espírito Santo.....	600,00	587,50	12,50
	D. F. Rio de Janeiro.....	1.200,00	953,00	247,00
	D. F. São Paulo.....	7.000,00	6.959,50	40,50
	D. F. Paraná.....	2.000,00	1.966,00	34,00
	D. F. Santa Catarina.....	2.000,00	2.000,00	
	D. F. Rio G. do Sul.....	1.000,00	1.000,00	
	D. F. Minas Gerais.....	1.500,00	1.493,00	7,00
	D. F. Mato Grosso.....	800,00	244,80	555,20
	Minist. Agricultura.....	23.260,00	14.053,20	9.206,80
	TOTAL.....	50.000,00	38.918,10	11.081,90
23 — Serv. Estatist. da Produção				
	Minist. Agricultura.....	6.000,00	5.983,50	16,50
24 — Serv. de Expansão do Trigo				
	D. F. Pernambuco.....	600,00	599,50	0,50
	D. F. São Paulo.....	1.800,00	1.736,40	63,60
	D. F. Paraná.....	800,00	758,80	41,20
	D. F. Santa Catarina.....	800,00	777,90	22,10
	D. F. Rio G. do Sul.....	1.500,00	1.268,40	231,60
	Minist. Agricultura.....	4.500,00	4.495,10	4,90
	TOTAL.....	10.000,00	9.636,10	363,90
25 — Serviço Florestal				
	D. F. Pernambuco.....	1.000,00	760,70	239,30
	D. F. Sergipe.....	500,00	500,00	
	D. F. São Paulo.....	1.500,00	1.063,00	435,00
	Minist. Agricultura.....	22.000,00	21.982,20	17,80
	TOTAL.....	25.000,00	24.307,90	692,10
27 — Serv. de Meteorologia				
	D. F. Amazonas.....	930,00	930,00	
	D. F. Pará.....	635,00		635,00
	D. F. Maranhão.....	550,00		550,00
	D. F. Ceará.....	2.500,00	1.211,80	1.288,20
	D. F. Rio G. do Norte.....	800,00	740,40	59,60
	D. F. Pernambuco.....	2.662,00	2.638,70	23,30
	D. F. Alagoas.....	550,00	538,40	11,60
	D. F. Bahia.....	6.289,00	5.150,00	1.139,00
	D. F. Espírito Santo.....	543,00	542,40	0,60
	D. F. São Paulo.....	19.927,00	19.914,20	12,80
	D. F. Paraná.....	2.300,00	2.068,50	231,50
	D. F. Santa Catarina.....	2.250,00	2.203,20	46,80

SUB- CONSIGNA- ÇÃO	HISTÓRICO	CRÉDITOS Cr\$	DESPESA REALIZADA Cr\$	SALDO DO CRÉDITO OU EXCESSO DA DESPESA * Cr\$
	D. F. Rio G. do Sul.....	2.600,00	2.543,60	56,40
	D. F. Minas Gerais.....	6.380,00	5.569,60	810,40
	D. F. Goiás.....	600,00		600,00
	Minist. Agricultura.....	70.484,00	26.312,40	44.171,60
	TOTAL.....	120.000,00	70.363,20	49.636,80
28	— Serv. de Prot. aos Índios			
	Minist. Agricultura.....	15.000,00	12.054,00	2.946,00
29	— Super. do Ensino Agrícola e Veterinário			
	D. F. Amazonas.....	1.000,00	1.000,00	
	D. F. Pará.....	1.000,00		1.000,00
	D. F. Paraíba.....	500,00	499,70	0,30
	D. F. Pernambuco.....	500,00		500,00
	D. F. Alagoas.....	500,00		500,00
	D. F. Sergipe.....	2.000,00	2.000,00	
	D. F. Bahia.....	1.000,00	868,50	131,50
	D. F. Rio de Janeiro.....	2.000,00	243,50	1.756,50
	D. F. São Paulo.....	2.500,00	2.500,00	
	D. F. Rio G. do Sul.....	1.000,00	1.000,00	
	D. F. Minas Gerais.....	2.300,00	1.856,90	443,10
	D. F. Mato Grosso.....	1.000,00		1.000,00
	Minist. Agricultura.....	11.100,00	5.537,60	5.562,40
	TOTAL.....	26.400,00	15.506,20	10.893,80
	TOTAL DA CONSIGNAÇÃO III.....	27.863.330,00	21.455.038,00	6.408.292,00
	CONSIG. IV — OUTRAS DESPESAS COM MATERIAL			
43	Outras despesas			
	25 — Serviço Florestal			
	Minist. Agricultura.....	30.000,00	30.000,00	
	TOTAL DA CONSIGNAÇÃO IV.....	30.000,00	30.000,00	
	TOTAL DA VERBA 2.....	121.584.330,00	102.477.197,90	19.107.132,10
	VERBA 3 — SERV. E ENCARGOS			
	CONSIG. I — DIVERSOS			
01	Acidentes do trabalho			
	04 — Depart. de Administração			
	05 — Div. de Orçamento			
	Minist. Agricultura.....	10.000,00	8.122,80	1.877,20
	20 — Depart. Nac. Prod. Mineral			
	02 — Divisão de Águas			
	Minist. Agricultura.....	32.000,00	31.424,30	575,70
02	Seleção, aperf. esp. de pessoal			
	10 — Centro Nacional de Ensino e Pesquisas Agro- nômicas			
	02 — Universidade Rural			
	05 — Serviço Escolar			
	A — Concursos e provas			
	Minist. Agricultura.....	50.000,00	44.000,00	6.000,00
	03 — Serv. Nac. de Pesquisas Agrônômicas			
	08 — Inst. Agronômico Sul			
	A — Concursos e provas			
	D. F. Rio G. do Sul.....	35.700,00	35.700,00	
	02 — Aperfeiçoamento e especialização de pessoal			
	10 — Centro Nacional de Ensino e Pesquisas Agro- nômicas			
	02 — Universidade Rural			
	05 — Serviço Escolar			
	Minist. Agricultura.....	1.500.000,00	654.275,00	845.725,00
05	Manut. postos agro-pecuários			
	21 — Depart. Nac. Prod. Vegetal			
	03 — Div. Fomen. Prod. Vegetal			
	A — Manutenção dos seguintes postos agro- pecuários			
	A — Rio Grande do Sul			
	A — Canguçu			
	D. F. Rio G. do Sul.....	200.000,00	200.000,00	
	B — Ijuí			
	D. F. Rio G. do Sul.....	200.000,00	200.000,00	

SUB- CONSIGNA- ÇÃO	HISTÓRICO	CRÉDITOS	DESPESA REALIZADA	SALDO DO CRÉDITO OU EXCESSO DA DESPESA *
		C1\$	Cr\$	C1\$
	C — Piratini			
	D. F. Rio G. do Sul.	200.000,00	199.971,00	29,00
	B — Santa Catarina			
	A — Canoinhas			
	D. F. Santa Catarina.	200.000,00		200.000,00
	B — Indaial			
	D. F. Santa Catarina.	200.000,00	200.000,00	
	C — Urussanga			
	D. F. Santa Catarina.	200.000,00	200.000,00	
	D — Joaçaba			
	D. F. Santa Catarina.	200.000,00	200.000,00	
	C — Paraná			
	A — Londrina			
	D. F. Paraná.	200.000,00	200.000,00	
	B — Jacarèzinho			
	D. F. Paraná.	200.000,00	200.000,00	
	C — Uraí			
	D. F. Paraná.	200.000,00		200.000,00
	D — Irati			
	D. F. Paraná.	200.000,00	200.000,00	
	C — S. José dos Pinhais			
	D. F. Paraná.	200.000,00	200.000,00	
	D — Rio de Janeiro			
	A — Rio Branco			
	D. F. Rio de Janeiro.	200.000,00	200.000,00	
	E — Mato Grosso			
	A — Campo Grande			
	D. F. Mato Grosso.	200.000,00	199.920,00	80,00
	B — Maracaju			
	D. F. Mato Grosso.	200.000,00	199.940,00	60,00
	C — Cuiabá			
	D. F. Mato Grosso.	200.000,00	200.000,00	
	F — Goiás			
	A — Morrinhos			
	D. F. Goiás.	200.000,00	200.000,00	
	B — Jataí			
	D. F. Goiás.	200.000,00		200.000,00
	G — Minas Gerais			
	A — Uberlândia			
	D. F. Minas Gerais.	200.000,00	200.000,00	
	B — Araguari			
	D. F. Minas Gerais.	200.000,00	200.000,00	
	C — Itabira			
	D. F. Minas Gerais.	200.000,00	200.000,00	
	D — Sete Lagoas			
	D. F. Minas Gerais.	200.000,00	200.000,00	
	H — Espírito Santo			
	A — Alfredo Chaves			
	D. F. Espírito Santo.	200.000,00	200.000,00	
	I — Alagoas			
	A — S. Luís do Quitunde			
	D. F. Alagoas.	200.000,00	79.968,00	120.032,00
06	Auxílios, contrib. e subvenções			
	01 — Auxílios			
	04 — Depart. de Administração			
	05 — Div. de Orçamento			
	A — Para manut. Esc. Horticultura Venceslau Belo, etc.			
	Minist. Agricultura.	150.000,00	150.000,00	
	B — Missões Salesianas do Amazonas			
	A — Aprendiz. Agrícolas			
	Minist. Agricultura.	1.400.000,00	1.400.000,00	
	B — Patr. Profis. Fem. Santa Terezinha			
	C. Manáus			
	Minist. Agricultura.	500.000,00	500.000,00	
	C — A Soc. Nac. Agricultura			
	Minist. Agricultura.	100.000,00	100.000,00	
	D — A Soc. Bras. Agronomia			
	Minist. Agricultura.	30.000,00	30.000,00	
	E — A Soc. Bras. de Medicina Veterinária			
	Minist. Agricultura.	30.000,00	30.000,00	
	F — A Soc. Agronomia do Rio G. do Sul			
	Minist. Agricultura.	30.000,00	30.000,00	
	G — Ao Aprend. Agrícola, etc.			
	Minist. Agricultura.	100.000,00	100.000,00	
	H — Ao Aprend. Agríc. C. Criança U. Jundiá			
	São Paulo			
	D. F. São Paulo.	50.000,00	50.000,00	

SUB- CONSIGNA- ÇÃO	HISTÓRICO	CRÉDITOS Cr\$	DESPESA REALIZADA Cr\$	SALDO DO CRÉDITO OU EXCESSO DA DESPESA * Cr\$
	10 — Centro Nacional de Ensino e Pesquisas Agro- nômicas			
	02 — Universidade Rural			
	06 — Serviço de Desportos			
	A — Aux. Assoc. Atléticas da E. N. A. e E. N. V., etc.			
	Minist. Agricultura.....	18.000,00	18.000,00	
	19 — Depart. Nac. Prod. Animal			
	02 — Div. de Caça e Pesca			
	A — As Colônias Pescadores para manu- tenção, etc.			
	Minist. Agricultura.....	1.000.000,00	1.000.000,00	
	B — Execução das Leis Regulamentares, etc.			
	A — Paraná			
	Min ¹ st. Agricultura.....	165.000,00	165.000,00	
	B — São Paulo			
	Minist. Agricultura.....	800.000,00	800.000,00	
	C — Rio de Janeiro			
	Minist. Agricultura.....	100.000,00	100.000,00	
	D — Minas Gerais			
	Minist. Agricultura.....	40.000,00	40.000,00	
	E — Rio Grande do Sul			
	Minist. Agricultura.....	109.406,00	109.406,00	
	C — Manut. Consert. Administração, etc.			
	Minist. Agricultura.....	180.000,00	180.000,00	
	03 — Div. Def. Sanit. Animal			
	A — Aos criadores para constr. banheiros carrapat., etc.			
	Minist. Agricultura.....	300.000,00	258.500,00	41.500,00
	B — Ao Est. R. de Janeiro p. intensificar, etc.			
	Minist. Agricultura.....	800.000,00	800.000,00	
	04 — Div. Fomen. Prod. Animal			
	A — Manut. regist. genealógico mediante con- trato			
	A — Ao Joquei Clube Brasileiro			
	Minist. Agricultura.....	30.000,00	30.000,00	
	B — A Ass. Herd-Book Caracu			
	Minist. Agricultura.....	30.000,00	30.000,00	
	C — A Ass. Criad. de Cavalos Manga Larga			
	Minist. Agricultura.....	20.000,00	20.000,00	
	D — A Ass. Criad. de Cavalos Crioulos			
	Minist. Agricultura.....	20.000,00	20.000,00	
	E — A Ass. Bras. de Criad. Bov. Raça Holandesa			
	Minist. Agricultura.....	30.000,00	30.000,00	
	F — A Ass. Registro Genealóg. S. Rio- grandense			
	Minist. Agricultura.....	40.000,00	40.000,00	
	G — A Ass. Registro Genealógico Raça Schvitz, etc.			
	Minist. Agricultura.....	20.000,00	20.000,00	
	H — Ao Consórcio Profis. Cooper. Cria- dores, etc.			
	Minist. Agricultura.....	20.000,00		20.000,00
	I — Ao Bras. Kennel Club			
	Minist. Agricultura.....	10.000,00		10.000,00
	J — A Soc. Rural do Triângulo Mineiro			
	Minist. Agricultura.....	20.000,00	20.000,00	
	L — A Ass. de Criad. Bovinos R. Mocha Nacional			
	Minist. Agricultura.....	20.000,00	20.000,00	
	M — A Assoc. Criadores de Gado Jersey			
	Minist. Agricultura.....	20.000,00	20.000,00	
	N — A Assoc. Criad. Jumentos Raça Bra- sileira			
	Minist. Agricultura.....	20.000,00	20.000,00	
	O — A Ass. Criad. Holandes do Rio G. do Sul			
	Minist. Agricultura.....	20.000,00		20.000,00
	P — Ass. Riograndense de Criadores de Ovinos			
	Minist. Agricultura.....	20.000,00		20.000,00
	Q — A Ass. Bras. de Criad. Gado Guernesey, etc.			
	Minist. Agricultura.....	20.000,00	20.000,00	
	B — Aos criad. para construção de silos, etc.			
	Minist. Agricultura.....	200.000,00	171.653,40	28.346,60

SUB- CONSIGNA- ÇÃO	HISTÓRICO	CRÉDITOS	DESPESA REALIZADA	SALDO DO CRÉDITO OU EXCESSO DA DESPESA *
		Cr\$	Cr\$	Cr\$
	C — Aos criadores para transportes de reprodutores Minist. Agricultura.....	400.000,00	261.233,40	138.766,60
	D — Exp. regionais promovidas por criadores, etc. Minist. Agricultura.....	800.000,00	734.000,00	66.000,00
	E — A Ass. S. Fluminense de Exposições Rurais Minist. Agricultura.....	200.000,00	200.000,00	
	21 — Depart. Nac. Prod. Vegetal			
	01 — Diretoria Geral			
	A — Aux. exp. agrícolas, etc. Minist. Agricultura.....	100.000,00	82.000,00	18.000,00
	04 — Div. Terras Colonização			
	A — Aux. aos colonos, etc. Minist. Agricultura.....	40.000,00		40.000,00
	28 — Serv. de Prot. aos Índios			
	A — Aux. aos índios, etc. Minist. Agricultura.....	3.300.000,00	3.208.466,10	91.533,90
	29 — Super. do Ensino Agrícola e Veterinário			
	A — Aux. as seguintes escolas de agricultura, etc.			
	A — Esc. Super. Agricultura e Veter. de Paraná Minist. Agricultura.....	550.000,00	550.000,00	
	B — Esc. Super. Agricultura de Pernambuco Minist. Agricultura.....	350.000,00	350.000,00	
	C — Esc. Agron. e Veterinária Univ. Pôrto Alegre Minist. Agricultura.....	550.000,00	550.000,00	
	D — Esc. Agronômica Ceará Minist. Agricultura.....	350.000,00	350.000,00	
	E — Esc. Agron. Nordeste Minist. Agricultura.....	350.000,00	350.000,00	
	F — Esc. Agron. da Bahia Minist. Agricultura.....	350.000,00	350.000,00	
	G — Esc. Super. Agricultura D. Lavras, Minas Gerais Minist. Agricultura.....	350.000,00	350.000,00	
	H — Esc. Super. Agricultura de M. Gerais Minist. Agricultura.....	350.000,00	350.000,00	
	I — Esc. Super. Veterinária de M. Gerais Minist. Agricultura.....	350.000,00	350.000,00	
	J — Esc. Flum. Medicina Veterinária Minist. Agricultura.....	350.000,00	350.000,00	
	L — Esc. Técnica Agricultura do Rio G. do Sul Minist. Agricultura.....	250.000,00		250.000,00
	M — Fabr. Esc. Latic. Cândido Tostes Minas Gerais Minist. Agricultura.....	250.000,00	250.000,00M	
	03 — Subvenções			
	10 — Centro Nacional de Ensino e Pesquisas Agronômicas			
	02 — Universidade Rural			
	05 — Serviço Escolar			
	A — Diret. Acadêmico Escola Nac. Agronomia, etc. Minist. Agricultura.....	6.000,00	6.000,00	
	B — Diret. Acadêmico Escola Nac. Veterinária, etc. Minist. Agricultura.....	6.000,00	6.000,00	
	03 — Serv. Nacional Pesquisas Agronômicas			
	08 — Inst. Agronômico Sul			
	A — Diret. Acadêmico Escola Agro. Elizeu Maciel, etc. Minist. Agricultura.....	10.000,00	10.000,00	
08	Acórdos			
	04 — Depart. de Administração			
	05 — Div. de Orçamento			
	A — Realização acórdos, etc.			
	A — Def. Sanit. Animal			
	D. F. Maranhão.....	100.000,00	100.000,00	
	D. F. Ceará.....	200.000,00	200.000,00	
	D. F. Alagoas.....	550.000,00	550.000,00	

SUB- CONSIGNA- ÇÃO	HISTÓRICO	CRÉDITOS Cr\$	DESPESA REALIZADA Cr\$	SALDO DO CRÉDITO OU EXCESSO DA DESPESA * Cr\$
	D. F. Sergipe.....	50.000,00	50.000,00	
	D. F. Espírito Santo.....	400.000,00	400.000,00	
	D. F. Santa Catarina.....	200.000,00	200.000,00	
	D. F. Goiás.....	300.000,00	300.000,00	
	TOTAL.....	1.800.000,00	1.800.000,00	
	B — Fomen. Prod. Animal			
	D. F. Maranhão.....	400.000,00	400.000,00	
	D. F. Alagoas.....	400.000,00	400.000,00	
	D. F. Espírito Santo.....	200.000,00	200.000,00	
	D. F. Santa Catarina.....	400.000,00	400.000,00	
	D. F. Goiás.....	1.000.000,00	1.000.000,00	
	Minist. Agricultura.....	600.000,00		600.000,00
	TOTAL.....	3.000.000,00	2.400.000,00	600.000,00
	C — Def. Sanit. Vegetal			
	D. F. Maranhão.....	100.000,00	100.000,00	
	D. F. Ceará.....	400.000,00	400.000,00	
	D. F. Alagoas.....	550.000,00	550.000,00	
	D. F. Sergipe.....	50.000,00	50.000,00	
	D. F. Santa Catarina.....	200.000,00	200.000,00	
	Minist. Agricultura.....	700.000,00		700.000,00
	TOTAL.....	2.050.000,00	1.300.000,00	700.000,00
	D — Fomen. Prod. Vegetal			
	D. F. Amazonas.....	300.000,00	300.000,00	
	D. F. Pará.....	400.000,00	400.000,00	
	D. F. Maranhão.....	500.000,00	500.000,00	
	D. F. Ceará.....	800.000,00	800.000,00	
	D. F. Paraíba.....	400.000,00	400.000,00	
	D. F. Alagoas.....	2.000.000,00	2.000.000,00	
	D. F. Rio de Janeiro.....	400.000,00	400.000,00	
	D. F. Paraná.....	600.000,00	600.000,00	
	D. F. Santa Catarina.....	200.000,00	200.000,00	
	D. F. Goiás.....	400.000,00	400.000,00	
	Minist. Agricultura.....	2.200.000,00		2.200.000,00
	TOTAL.....	8.200.000,00	6.000.000,00	2.200.000,00
	19 — Depart. Nac. Prod. Animal			
	03 — Div. Def. Sanit. Animal			
	A — Def. sanit. animal colaboração com os Estados			
	A — Bahia			
	D. F. Bahia.....	100.000,00	100.000,00	
	B — Pará			
	D. F. Pará.....	200.000,00	200.000,00	
	C — Santa Catarina			
	D. F. Santa Catarina.....	400.000,00	400.000,00	
	D — Sergipe			
	D. F. Sergipe.....	100.000,00	100.000,00	
	E — Mato Grosso			
	D. F. Mato Grosso.....	400.000,00	400.000,00	
	F — Alagoas			
	D. F. Alagoas.....	200.000,00	200.000,00	
	G — Ceará			
	D. F. Ceará.....	400.000,00	400.000,00	
	II — Goiás			
	D. F. Goiás.....	200.000,00	200.000,00	
	04 — Div. Fomen. Prod. Animal			
	A — Fomen. prod. animal colaboração com os Estados			
	A — Pará			
	D. F. Pará.....	600.000,00	600.000,00	
	B — Maranhão			
	D. F. Maranhão.....	1.600.000,00	1.600.000,00	
	C — Alagoas			
	D. F. Alagoas.....	600.000,00	600.000,00	
	D — Piauí			
	D. F. Piauí.....	600.000,00	600.000,00	
	E — Ceará			
	D. F. Ceará.....	1.000.000,00	1.000.000,00	
	F — Sergipe			
	D. F. Sergipe.....	300.000,00	300.000,00	
	G — Bahia			
	D. F. Bahia.....	300.000,00	300.000,00	

SUB- CONSIGNA- ÇÃO	HISTÓRICO	CRÉDITOS Cr\$	DESPESA REALIZADA Cr\$	SALDO DO CRÉDITO OU EXCESSO DA DESPESA * Cr\$
	H — Espírito Santo			
	D. F. Espírito Santo.....	200.000,00	200.000,00	
	I — Santa Catarina			
	D. F. Santa Catarina.....	400.000,00	400.000,00	
	J — Goiás			
	D. F. Goiás.....	400.000,00	400.000,00	
	21 — Depart. Nac. Prod. Vegetal			
	02 — Div. Def. Sanit. Vegetal			
	A — Def. Sanit. Veg. em colaboração com os Estados			
	A — Pará			
	D. F. Pará.....	400.000,00	400.000,00	
	B — Alagoas			
	D. F. Alagoas.....	200.000,00	200.000,00	
	C — Sergipe			
	D. F. Sergipe.....	100.000,00	100.000,00	
	D — Espírito Santo			
	D. F. Espírito Santo.....	200.000,00	200.000,00	
	E — São Paulo			
	D. F. São Paulo.....	600.000,00	600.000,00	
	F — Santa Catarina			
	D. F. Santa Catarina.....	200.000,00	200.000,00	
	G — Goiás			
	D. F. Goiás.....	100.000,00	100.000,00	
	03 — Div. Fomen. Prod. Vegetal			
	A — Fomen. Prod. Veg. colaboração com os Estados			
	A — Amazonas			
	D. F. Amazonas.....	400.000,00	400.000,00	
	B — Pará			
	D. F. Pará.....	900.000,00	900.000,00	
	C — Maranhão			
	D. F. Maranhão.....	1.500.000,00	1.500.000,00	
	D — Piauí			
	D. F. Piauí.....	600.000,00	600.000,00	
	E — Ceará			
	D. F. Ceará.....	1.200.000,00	1.200.000,00	
	F — Rio Grande do Norte			
	D. F. Rio G. do Norte.....	1.000.000,00	1.000.000,00	
	G — Paraíba			
	D. F. Paraíba.....	900.000,00	900.000,00	
	H — Pernambuco			
	D. F. Pernambuco.....	1.400.000,00	1.400.000,00	
	I — Alagoas			
	D. F. Alagoas.....	1.500.000,00	1.500.000,00	
	J — Sergipe			
	D. F. Sergipe.....	1.300.000,00	1.300.000,00	
	L — Bahia			
	D. F. Bahia.....	2.000.000,00	2.000.000,00	
	M — Espírito Santo			
	D. F. Espírito Santo.....	2.000.000,00	2.000.000,00	
	N — Rio de Janeiro			
	D. F. Rio de Janeiro.....	1.400.000,00	1.400.000,00	
	O — Distrito Federal			
	Cont. G. República.....	600.000,00	600.000,00	
	P — Paraná			
	D. F. Paraná.....	1.200.000,00	1.200.000,00	
	Q — Santa Catarina			
	D. F. Santa Catarina.....	1.000.000,00	1.000.000,00	
	R — Goiás			
	D. F. Goiás.....	1.000.000,00	1.000.000,00	
	S — Minas Gerais			
	D. F. Minas Gerais.....	4.000.000,00	4.000.000,00	
	22 — Serv. de Economia Rural			
	A — Exp. Coop. Pais. Org. Econômica da Prod. em colaboração com os Estados			
	A — Amazonas			
	Minist. Agricultura.....	50.000,00		50.000,00
	B — Pará			
	Minist. Agricultura.....	50.000,00		50.000,00
	C — Maranhão			
	Minist. Agricultura.....	50.000,00	50.000,00	
	D — Piauí			
	Minist. Agricultura.....	50.000,00	50.000,00	
	E — Ceará			
	Minist. Agricultura.....	50.000,00	50.000,00	
	F — Rio Grande do Norte			
	Minist. Agricultura.....	50.000,00	50.000,00	

SUB- CONSIGNA- ÇÃO	HISTÓRICO	CRÉDITOS Cr\$	DESPESA REALIZADA Cr\$	SALDO DO CRÉDITO OU EXCESSO DA DESPESA * Cr\$
	G — Paraíba Minist. Agricultura.....	50.000,00	50.000,00	
	H — Pernambuco Minist. Agricultura.....	50.000,00	50.000,00	
	I — Alagoas Minist. Agricultura.....	50.000,00	50.000,00	
	J — Sergipe Minist. Agricultura.....	50.000,00	50.000,00	
	L — Bahia Minist. Agricultura.....	50.000,00	50.000,00	
	M — Espírito Santo Minist. Agricultura.....	50.000,00	50.000,00	
	N — Rio de Janeiro Minist. Agricultura.....	50.000,00	50.000,00	
	O — São Paulo Minist. Agricultura.....	50.000,00	50.000,00	
	P — Paraná Minist. Agricultura.....	50.000,00	50.000,00	
	Q — Santa Catarina Minist. Agricultura.....	50.000,00	50.000,00	
	R — Rio Grande do Sul Minist. Agricultura.....	50.000,00	50.000,00	
	S — Minas Gerais Minist. Agricultura.....	50.000,00	50.000,00	
	T — Goiás Minist. Agricultura.....	50.000,00		50.000,00
	25 — Serviço Florestal			
	A — Fomen. Serv. Reflr. colaboração Esta- dos Municípios, etc.			
	D. F. Maranhão.....	100.000,00	100.000,00	
	D. F. Ceará.....	60.000,00	60.000,00	
	D. F. Paraíba.....	450.000,00	450.000,00	
	D. F. Bahia.....	40.000,00		40.000,00
	D. F. Minas Gerais.....	400.000,00	400.000,00	
	Minist. Agricultura.....	950.000,00	650.000,00	300.000,00
	TOTAL.....	2.000.000,00	1.660.000,00	340.000,00
	29 — Super. do Ensino Agrícola e Veterinário			
	A — Acórd. Estab. para Decretos 22.470 de 20-1-947, etc.			
	A — Escolas Agro-Técnicas			
	A — Muzambinho, Est. Minas Gerais D. F. Minas Gerais.....	1.200.000,00	1.200.000,00	
	B — Macaíba, Est. do Rio Grande do Norte Minist. Agricultura.....	1.200.000,00		1.200.000,00
	C — Novos acórdos			
	D. F. Espírito Santo.....	1.200.000,00	1.200.000,00	
	Minist. Agricultura.....	1.050.000,00	1.050.000,00	
	TOTAL.....	2.250.000,00	2.250.000,00	
	B — Esc. Iniciação Agrícola			
	A — Machado, Minas Gerais D. F. Minas Gerais.....	800.000,00	800.000,00	
	B — Lavras D. Mangabeira, Estado do Ceará D. F. Ceará.....	800.000,00		800.000,00
	C — Altinho, Est. de Pernambuco Minist. Agricultura.....	350.000,00		350.000,00
	D — Novos acórdos Minist. Agricultura.....	2.400.000,00		2.400.000,00
11	Desenvolvimento da produção			
	10 — Centro Nacional de Ensino e Pesquisas Agro- nômicas			
	03 — Serv. Nacional Pesquisas Agronômicas			
	01 — Serv. Nacional de Pesquisas Agronômicas			
	A — Melhoria da cult. Coqueiro, etc. D. F. Sergipe.....	200.000,00	199.939,80	60,20
	05 — Inst. de Fermentação			
	A — Melhoramento fomento cultura videira, etc. Minist. Agricultura.....	300.000,00		300.000,00
	08 — Inst. Agronômico Sul			
	A — Despesa qualquer natureza instalação, etc. D. F. Rio G. do Sul.....	500.000,00	500.000,00	

SUB- CONSIGNA- ÇÃO	HISTÓRICO	CRÉDITOS	DESPESA	SALDO DO CRÉDITO
		Cr\$	REALIZADA	OU EXCESSO DA DESPESA *
		Cr\$	Cr\$	Cr\$
	19 — Depart. Nac. Prod. Animal			
	02 — Div. de Caça e Pesca			
	A — Desenv. trabalhos sôbre o Peixe Rei, etc.			
	D. F. Rio G. do Sul.....	200.000,00	200.000,00	
	07 — Inst. de Zootécnia			
	A — Inseminação artificial			
	Minist. Agricultura.....	1.500.000,00	1.483.966,60	16.033,40
	B — Desenv. de sericultura apicultura, etc.			
	Minist. Agricultura.....	1.200.000,00	1.070.020,10	129.979,90
	21 — Depart. Nac. Prod. Vegetal			
	03 — Div. Fomen. Prod. Vegetal			
	A — Desenv. prod. cultura do fumo, etc.			
	D. F. Ceará.....	200.000,00	200.000,00	
	B — Desenv. campo horticult. de Virgínia, etc.			
	D. F. Minas Gerais.....	800.060,00	799.999,40	0,60
12	Diligências, investigações, etc.			
	07 — Seção Secur. Nacional			
	Minist. Agricultura.....	20.000,00		20.000,00
15	Defesa sanit. animal e vegetal			
	19 — Depart. Nac. Prod. Animal			
	03 — Div. Def. Sanit. Animal			
	A — Profilaxia e combate à epizootias			
	D. F. Pará.....	60.000,00	60.000,00	
	D. F. Ceará.....	100.000,00	100.000,00	
	D. F. Pernambuco.....	150.060,00	150.000,00	
	D. F. Bahia.....	60.000,00	49.404,00	10.596,00
	D. F. Rio de Janeiro.....	30.000,00	29.960,00	40,00
	D. F. São Paulo.....	100.000,00	100.000,00	
	D. F. Santa Catarina.....	100.000,00	100.000,00	
	D. F. Rio G. do Sul.....	200.000,00	200.000,00	
	D. F. Minas Gerais.....	200.000,00	200.000,00	
	Minist. Agricultura.....	2.000.000,00	1.500.000,00	500.000,00
	TOTAL.....	3.000.000,00	2.489.364,00	510.636,00
	B — Serv. desinf. de vagões			
	D. F. Bahia.....	30.000,00	30.000,00	
	D. F. São Paulo.....	30.000,00	5.187,40	24.812,60
	D. F. Santa Catarina.....	30.000,00	30.000,00	
	Minist. Agricultura.....	410.000,00	410.000,00	
	TOTAL.....	500.000,00	475.187,40	24.812,60
	21 — Depart. Nac. Prod. Vegetal			
	02 — Div. Def. Sanit. Vegetal			
	A — Combate doenças e pragas da lavoura			
	D. F. Amazonas.....	50.000,00	50.000,00	
	D. F. Pará.....	80.000,00	80.000,00	
	D. F. Maranhão.....	50.000,00	49.995,00	5,00
	D. F. Piauí.....	20.000,00		20.000,00
	D. F. Ceará.....	100.000,00	99.942,20	57,80
	D. F. Rio G. do Norte.....	30.000,00	10.776,00	19.224,00
	D. F. Paraíba.....	100.000,00	100.000,00	
	D. F. Pernambuco.....	100.000,00	100.000,00	
	D. F. Sergipe.....	100.000,00	99.999,20	0,80
	D. F. Bahia.....	150.000,00	150.000,00	
	D. F. Paraná.....	100.000,00	100.000,00	
	D. F. Santa Catarina.....	20.000,00	6.875,00	13.125,00
	D. F. Rio G. do Sul.....	380.000,00	372.574,90	7.425,10
	D. F. Minas Gerais.....	200.000,00	200.000,00	
	Minist. Agricultura.....	2.520.000,00	1.754.384,30	765.615,70
	TOTAL.....	4.000.000,00	3.174.546,60	825.453,40
16	Exposições			
	10 — Centro Ensino e Pesquisas Agronômicas			
	03 — Serv. Nacional Pesquisas Agronômicas			
	05 — Inst. de Fermentação			
	Minist. Agricultura.....	30.000,00		30.000,00
	17 — Cons. Nac. Prot. aos Índios			
	A — Comem. do Dia do Índio			
	Minist. Agricultura.....	8.000,00		8.000,00
	19 — Depart. Nac. Prod. Animal			
	03 — Div. Fomen. Prod. Animal			
	A — Depart. Nac. Prod. Animal para desp.			
	qualquer natureza, etc.			
	Minist. Agricultura.....	1.000.000,00	613.331,80	386.668,20

SUB- CONSIGNA- ÇÃO	HISTÓRICO	CRÉDITOS Cr\$	DESPESA REALIZADA Cr\$	SALDO DO CRÉDITO OU EXCESSO DA DESPESA * Cr\$
	B — Exp. Nac. Animais Produtos contrato com Estados			
	A — São Paulo			
	Minist. Agricultura.....	50.000,00	50.000,00	
	B — Minas Gerais			
	Minist. Agricultura.....	50.000,00	50.000,00	
	C — Exp. Regionais Animais nos Estados			
	A — Bahia			
	Minist. Agricultura.....	100.000,00	100.000,00	
	B — Rio Grande do Sul			
	Minist. Agricultura.....	100.000,00		100.000,00
	C — Pernambuco			
	Minist. Agricultura.....	100.000,00	100.000,00	
	D — Paraná			
	Minist. Agricultura.....	100.000,00	100.000,00	
	E — Sergipe			
	Minist. Agricultura.....	100.000,00	100.000,00	
	F — Alagoas			
	Minist. Agricultura.....	100.000,00	100.000,00	
	G — Paraíba			
	Minist. Agricultura.....	100.000,00		100.000,00
	H — Mato Grosso			
	Minist. Agricultura.....	100.000,00	100.000,00	
	I — Goiás			
	D. F. Goiás.....	100.000,00	100.000,00	
	21 — Depart. Nac. Prod. Vegetal			
	01 — Diretoria Geral			
	A — Exp. Agr!g Produtos, etc.			
	Minist. Agricultura.....	50.000,00		50.000,00
	29 — Super. do Ensino Agrícola e Veterinário			
	A — Exp. Instal. Mostuários Prod. Agr. Regionais, etc.			
	Minist. Agricultura.....	65.000,00	65.000,00	
17	Expedições Científicas			
	28 — Serv. de Prot. aos Índios			
	A — Estudos Etnográficos			
	Minist. Agricultura.....	350.000,00	350.000,00	
20	Intercâmbio Cultural			
	29 — Super. do Ensino Agrícola e Veterinário			
	A — Exec. Programa Aperf. Educação Rural, etc.			
	Cont. G. República.....	5.000.000,00	5.000.000,00	
26	Prêmios, diplomas, condec., etc.			
	10 — Centro Nacional de Ensino e Pesquisas Agronômicas			
	02 — Universidade Rural			
	05 — Serviço Escolar			
	Minist. Agricultura.....	3.000,00	3.000,00	
	06 — Serviço de Desportos			
	Minist. Agricultura.....	10.000,00		10.000,00
	19 — Depart. Nac. Prod. Animal			
	04 — Div. Fomen. Prod. Animal			
	A — Prêmios a criadores sericultores, etc.			
	Minist. Agricultura.....	100.000,00	75.100,00	24.900,00
	05 — Div. Inspeção Prod. Origem Animal, etc.			
	A — Prêmios a Q. se refere a Alinea B. etc.			
	Minist. Agricultura.....	50.000,00		50.000,00
	21 — Depart. Nac. Prod. Vegetal			
	03 — Div. Fomen. Prod. Vegetal			
	Minist. Agricultura.....	50.000,00	49.680,00	320,00
	29 — Super. do Ensino Agrícola e Veterinário			
	Minist. Agricultura.....	75.000,00	75.000,00	
28	Recepções, excursões, etc.			
	01 — Gabinete do Ministro			
	01 — Gabinete do Ministro			
	Minist. Agricultura.....	120.000,00	104.370,70	15.629,30
	10 — Centro Nacional de Ensino e Pesquisas Agronômicas			
	01 — Serv. de Administração			
	Minist. Agricultura.....	50.000,00	50.000,00	
	02 — Universidade Rural			
	05 — Serviço Escolar			
	Minist. Agricultura.....	300.000,00	296.040,00	3.960,00
	03 — Serv. Nacional de Ensino e Pesquisas Agronômicas			
	06 — Inst. Agronômico Norte			
	D. F. Pará.....	20.000,00	20.000,00	
	08 — Inst. Agronômico Sul			
	Minist. Agricultura.....	20.000,00	20.000,00	

SUB- CONSIGNA- ÇÃO	HISTÓRICO	CRÉDITOS	DESPESA REALIZADA	SALDO DO CRÉDITO OU EXCESSO DA DESPESA *
		Cr\$	Cr\$	Cr\$
	25 — Serviço Florestal Minist. Agricultura.....	30.000,00	30.000,00	
	29 — Super. do Ensino Agrícola e Veterinário Minist. Agricultura.....	50.000,00	22.340,80	27.659,20
29	Reflorest. e Inst. de Hortos			
	25 — Serviço Florestal			
	A — Pros. Instal. Horto Florestal de Pelotas, etc. D. F. Rio G. do Sul.....	500.000,00	500.000,00	
	B — Pros. Plantio da Quiina Minist. Agricultura.....	130.000,00	130.000,00	
	C — Início trab. instalação floresta Nacional, etc. D. F. Ceará.....	200.000,00	200.000,00	
32	Reprod. e mat. para Revenda, etc.			
	19 — Depart. Nac. Prod. Animal			
	03 — Div. Def. Sanit. Animal			
	A — Medic. drogas, sôros, etc. Cont. G. República.....	800.000,00	800.000,00	
	04 — Div. Fomen. Prod. Animal			
	A — Reprod. adq. no país ou no estrangeiro Cont. G. República.....	10.000.000,00	9.994.514,00	5.486,00
	B — Material prod. próprios para Avicultores, etc. Cont. G. República.....	1.500.000,00	1.350.070,00	149.930,00
	07 — Inst. de Zootecnia			
	A — Reprodut. material próprios avicultores, etc. Cont. G. República.....	200.000,00	200.000,00	
	21 — Depart. Nac. Prod. Vegetal			
	02 — Div. Def. Sanit. Vegetal			
	A — Material agrícola, etc. Cont. G. República.....	1.500.000,00	1.500.000,00	
	03 — Div. Fomen. Prod. Vegetal			
	A — Mat. agríc. adubos, etc. Cont. G. República.....	5.000.000,00	5.000.000,00	
	04 — Div. Terras Colonização			
	A — Mat. agr. adubos e corretivos, etc. Cont. G. República.....	200.000,00	200.000,00	
	24 — Serv. de expansao do Trigo			
	A — Mat. agr. adubos e corretivos Cont. G. República.....	300.000,00	300.000,00	
35	Serv. Clínicos e de Hospital.			
	10 — Centro Nacional de Ensino e Pesquisas Agro- nômicas			
	03 — Serv. Nacional de Ensino e Pesquisas Agro- nômicas			
	06 — Inst. Agronômico Norte D. F. Pará.....	50.000,00	49.793,00	207,00
	19 — Depart. Nac. Prod. Animal			
	02 — Div. de Caça e Pesca			
	A — Manut. Funcionamento da Policlínica, etc. Cont. G. República.....	5.000.000,00	5.000.000,00	
	29 — Super. do Ensino Agrícola e Veterinário			
	A — Prestados a Educandos D. F. Rio G. do Sul.....	30.000,00	27.000,00	3.000,00
	Minist. Agricultura.....	90.000,00	83.690,00	6.310,00
	TOTAL.....	120.000,00	110.690,00	9.310,00
36	Serv. Contratuais			
	04 — Depart. de Administração			
	06 — Divisão do Pessoal			
	A — Despesa D. qualquer natureza, etc. Minist. Agricultura.....	2.000.000,00	92.854,60	1.907.145,40
	23 — Serv. Estatist. da Produção			
	A — Serv. Mecânicos e Contabilidade Minist. Agricultura.....	304.012,00	304.012,00	
	B — Desp. com apuração interpretação de dados, etc. Minist. Agricultura.....	400.000,00	400.000,00	
	27 — Serv. de Meteorologia			
	A — Pagamento Miss. Salesianas Conf. Con- trato, etc. Minist. Agricultura.....	334.620,00	334.620,00	
	B — Serv. Mecânicos e Contabilidade Minist. Agricultura.....	430.553,00	430.553,00	

SUB- CONSIGNA- ÇÃO	HISTÓRICO	CRÉDITOS	DESPESA	SALDO DO CRÉDITO
		Cr\$	REALIZADA	OU EXCESSO DA DESPESA *
		Cr\$	Cr\$	Cr\$
	C — Serv. Perf. e Conferência de Cartões, etc. Minist. Agricultura.....	998.360,00	998.360,00	
	D — Serv. Perf. e Conferência de Cartões Corresp. a Questionários, etc. Minist. Agricultura.....	252.420,00	252.420,00	
	E — Serv. Perf. e Conferência de Cartões Corresp. a Questionários, etc. Minist. Agricultura.....	653.791,00	653.791,00	
10	Recuperação de Material 04 — Depart. de Administração 03 — Divisão do Material			
	D. F. Ceará.....	42.000,00	42.000,00	
	D. F. Minas Gerais.....	151.485,00	151.485,00	
	Minist. Agricultura.....	1.306.515,00	1.304.674,40	1.840,60
	TOTAL.....	1.500.000,00	1.498.159,40	1.840,60
41	Salário Família 04 — Depart. Administração 06 — Divisão do Pessoal			
	D. F. Amazonas.....	99.900,00	113.400,00	* 13.500,00
	D. F. Pará.....	657.100,00	584.900,00	72.200,00
	D. F. Maranhão.....	84.500,00	56.950,00	27.550,00
	D. F. Piauí.....	89.900,00	78.700,00	11.200,00
	D. F. Ceará.....	784.350,00	769.675,00	14.675,00
	D. F. Rio G. do Norte.....	198.300,00	184.900,00	13.400,00
	D. F. Paraíba.....	425.500,00	423.900,00	1.600,00
	D. F. Pernambuco.....	887.400,00	854.450,00	32.950,00
	D. F. Alagoas.....	334.600,00	312.750,00	21.850,00
	D. F. Sergipe.....	447.300,00	420.999,40	26.300,60
	D. F. Bahia.....	894.350,00	816.350,00	78.000,00
	D. F. Espírito Santo.....	75.150,00	41.450,00	33.700,00
	D. F. Rio de Janeiro.....	536.500,00	545.650,00	* 9.150,00
	D. E. São Paulo.....	1.847.550,00	1.614.650,00	232.900,00
	D. F. Paraná.....	687.200,00	676.800,00	10.400,00
	D. F. Santa Catarina.....	324.800,00	291.250,00	33.550,00
	D. F. Rio G. do Sul.....	1.113.200,00	1.108.900,00	4.300,00
	D. F. Minas Gerais.....	1.920.750,00	1.764.985,00	155.765,00
	D. F. Goiás.....	70.900,00	131.150,00	* 60.250,00
	D. F. Mato Grosso.....	127.250,00	173.650,00	* 46.400,00
	Deleg. Tes. Nova York.....	850,00	850,00	
	Minist. Agricultura.....	4.392.650,00	5.055.230,00	* 662.580,00
	TOTAL.....	16.000.000,00	16.021.539,40	* 21.539,40
44	Custeio de Publicações 06 — Serv. de Infor. Agrícola Minist. Agricultura.....	150.000,00	149.512,00	488,00
45	Serv. Pluvio-Fluviométricos 20 — Depart. Nac. Prod. Mineral 02 — Divisão de Águas			
	D. F. Ceará.....	10.800,00	9.000,00	1.800,00
	D. F. Bahia.....	102.200,00	102.200,00	
	D. F. Rio de Janeiro.....	103.900,00	99.935,00	3.965,00
	D. F. São Paulo.....	97.000,00	24.250,00	72.750,00
	D. F. Paraná.....	105.080,00	105.075,00	5,00
	D. F. Rio G. do Sul.....	69.380,00	69.250,00	130,00
	D. F. Minas Gerais.....	181.640,00	181.595,40	44,60
	TOTAL.....	670.000,00	591.305,40	78.694,60
49	Serviços de Agrostologia 19 — Depart. Nac. Prod. Animal 07 — Inst. de Zootecnia A — P. desenv. trab. experiment. sec. Agros- tologia Minist. Agricultura.....	500.000,00	443.553,00	56.447,00
50	Serviços de Sondagem 20 — Depart. Nac. Prod. Mineral 03 — Div. Fomen. Prod. Mineral A — Estudo sondag. jazidas manganês, territ. Amapá Minist. Agricultura.....	300.000,00		300.000,00
	B — Sondag. p. carvão e água mineral Est. do Piauí Minist. Agricultura.....	400.000,00	400.000,00	
	C — Sondag. prospecção jazidas de apatita, etc Minist. Agricultura.....	600.000,00	600.000,00	

SUB- CONSIGNA- ÇÃO	HISTÓRICO	CRÉDITOS	DESPESA	SALDO DO CRÉDITO
		Cr\$	REALIZADA	OU EXCESSO DA DESPESA *
		Cr\$	Cr\$	Cr\$
	D — Sondag. jazidas cromita no Estado da Bahia Minist. Agricultura	100.000,00	100.000,00	
	E — Estudos Rochas fosfatadas em Minas Gerais Minist. Agricultura	300.000,00	300.000,00	
	F — Sondag. água subterr. N. Est. Minas Gerais R. Janeiro Minist. Agricultura	250.000,00	250.000,00	
	G — Sondag. para carvão no Estado de São Paulo Minist. Agricultura	100.000,00	100.000,00	
	H — Sondag. para carvão no Estado do Paraná Minist. Agricultura	150.000,00	150.000,00	
	I — Sondag. para carvão no Estado do R. G. do Sul Minist. Agricultura	150.000,00	150.000,00	
51	Serv. Educativos e Culturais			
	06 — Serv. de Infor. Agrícola			
	A — Aguis. Publicações, etc. Minist. Agricultura	400.000,00	399.861,40	138,60
	B — Pag. sincronização, etc. Minist. Agricultura	20.000,00	20.000,00	
	C — Custeio camp. club. etc. Minist. Agricultura	400.000,00	399.799,00	201,00
	D — Rádio-difusão Rural Minist. Agricultura	150.000,00	150.000,00	
	E — Realiz. S. Ruralista, etc. Minist. Agricultura	100.000,00	99.323,10	676,90
	10 — Centro Nacional de Ensino e Pesquisas Agronômicas			
	02 — Universidade Rural			
	05 — Serviço Escolar			
	A — Manuten. de bôlsas, etc. Minist. Agricultura	996.000,00	696.000,00	300.000,00
	03 — Serv. Nacional Pesquisas Agronômicas			
	08 — Inst. Agronômico Sul			
	A — 10 Bôlsas Est. p. 1948 D. F. Rio G. do Sul.....	60.000,00	60.000,00	
	19 — Depart. Nac. Prod. Animal			
	02 — Div. de Caça e Pesca			
	A — Serv. Coleta Mat. Zoológico Inter. Pafs, etc. Minist. Agricultura	20.000,00	16.781,60	3.218,40
	B — Distrib. cartazes sobre caça e pesca Minist. Agricultura	35.000,00		35.000,00
	21 — Depart. Nac. Prod. Mineral			
	01 — Diretoria Geral Minist. Agricultura	54.000,00		54.000,00
	29 — Super. do Ensino Agrícola e Veterinário			
	A — Realiz. Semana Agricultor e. Agro-Tec. etc. Minist. Agricultura	150.000,00	150.000,00	
	B — Aquis. livros didáticos, cadernos escolares, etc. Minist. Agricultura	100.000,00	74.198,50	25.801,50
	TOTAL DA CONSIGNAÇÃO I.....	158.131.862,00	141.532.177,60	16.599.684,40
	TOTAL DA VERBA 3.....	158.131.862,00	141.532.177,60	16.599.684,40
	VERBA 4 — OBRAS, EQUIPAMENTOS E AQUIS. DE IMÓVEIS			
	CONSIG. I — ESTUDOS E PROJETOS			
01	Início de estudos e projetos			
	20 — Depart. Nac. Prod. Mineral			
	02 — Divisão de Águas			
	A — Est. proj. p. aproveitamento f. elétricas, etc. Minist. Agricultura	500.000,00	500.000,00	
	03 — Div. Fomen. Prod. Mineral			
	Pesq. carv. e água subterrânea no Piauí Minist. Agricultura	3.000.000,00	3.000.000,00	
	B — Pesq. manganês Amapá Minist. Agricultura	1.500.000,00		1.500.000,00

SUB- CONSIGNA- ÇÃO	HISTÓRICO	CRÉDITOS Cr\$	DESPESA REALIZADA Cr\$	SALDO DO CRÉDITO OU EXCESSO DA DESPESA * Cr\$
	C — Est. Calcarea, etc. Ceará Minist. Agricultura.....	300.000,00	300.000,00	
21	— Depart. Nac. Prod. Vegetal			
04	— Div. Terras Colonização			
A	— Est. Proj. nas Colônias Agric. e Nucl. Co- lônias Minist. Agricultura.....	800.000,00	800.000,00	
	TOTAL DA CONSIGNAÇÃO I.....	6.100.000,00	4.600.000,00	1.500.000,00
	CONSIG. II — OBRAS ISOLADAS			
03	Início de obras isoladas, etc.			
01	— Início de obras novas, etc.			
10	— Centro Nacional de Ensino e Pesquisas Agro- nômicas			
03	— Serv. Nacional Pesquisas Agronômicas			
01	— Serv. Nacional de Pesquisas Agronômicas			
A	— Constr. Prod. Administração C. Funcio- nário, etc. D. F. Sergipe.....	300.000,00	299.333,60	666,40
05	— Inst. de Fermentação			
A	— P. as seguintes construções dest. instal. Est. Expei, etc. Minas Gerais			
A	— Galpão de máquinas Minist. Agricultura.....	80.000,00		80.000,00
B	— Cantina Minist. Agricultura.....	450.000,00		450.000,00
C	— Câmara Zimotérmica Minist. Agricultura.....	15.000,00		15.000,00
D	— Estufa Minist. Agricultura.....	20.000,00		20.000,00
E	— Reserv. para água Minist. Agricultura.....	40.000,00		40.000,00
F	— Estrebaria Minist. Agricultura.....	60.000,00		60.000,00
G	— Galp. de embalagem Minist. Agricultura.....	35.000,00		35.000,00
H	— Casa para chefe Minist. Agricultura.....	80.000,00		80.000,00
J	— C. P. Trabalhadores Minist. Agricultura.....	120.000,00		120.000,00
19	— Depart. Nac. Prod. Animal			
02	— Div. de Caça e Pesca			
A	— Obras Par. de reserva refugio e criação, etc. A — Resid. p. encar. parque D. F. Espírito Santo.....	68.500,00	68.141,00	359,00
03	— Div. Def. Sanit. Animal			
A	— Constr. sede Laboratório da Insp. Regon. etc. R. G. Sul D. F. Rio Grandê do Sul.....	693.560,00	693.560,00	
B	— Laborat. Insp. Regional de Belém do Pará D. F. Pará.....	1.000.000,00	1.000.000,00	
06	— Inst. de Biologia Animal			
A	— Troncos contenc. Animais etc. Minas Gerais Minist. Agricultura.....	60.000,00		60.000,00
B	— Câmara fria p. depósito de vacinas, etc. Minist. Agricultura.....	102.400,00		102.400,00
20	— Depart. Nac. Prod. Mineral			
02	— Divisão de Águas			
A	— Instal. pequenos campos de cultura, etc. Minist. Agricultura.....	1.000.000,00	1.000.000,00	
B	— Serviço de Irrigação Minist. Agricultura.....	1.700.000,00	1.700.000,00	
29	— Super do Ensino Agrícola e Veterinário			
A	— Esc. Agro-Tec. Barbacena D. F. Minas Gerais.....	312.426,00	248.856,50	63.569,50
B	— Esc. Agro-Tec. Vidal Negreiros D. F. Paraíba.....	533.860,00	533.860,00	
C	— Esc. Agric. João Coimbra D. F. Pernambuco.....	197.616,00	197.616,00	
D	— Esc. Agric. F. Peixoto D. F. Alagoas.....	123.000,00	123.000,00	
E	— Esc. Agric. Nilo Peçanha Minist. Agricultura.....	313.619,00	337.503,60	6.115,40

SUB- CONSIGNA- ÇÃO	HISTÓRICO	CRÉDITOS	DESPESA REALIZADA	SALDO DO CRÉDITO OU EXCESSO DA DESPESA *
		Cr\$	Ct\$	Ct\$
	F — Esc. Inic. Agric. Sérgio de Carvalho D. F. Bahia.....	100.000,00	80.000,00	20.000,00
	G — Esc. Inic. Agric. Visconde de Mauá D. F. São Paulo.....	343.620,00	332.120,00	11.500,00
	H — Escola Agro-Tec. Visc. da Graça D. F. R. G. do Sul.....	32.549,30	32.549,30	
	I — Esc. Agrícola Ildelfonso Simões Lopes Minist. Agricultura.....	141.081,00	136.509,00	4.572,00
	J — Esc. Inic. Agri. M. Barata D. F. Pará.....	500.000,00	500.000,00	
	L — Esc. Inic. Agri. Amazonas D. F. Amazonas.....	500.000,00	500.000,00	
	M — Esc. Inic. Agr. Benjamin Constant, Sergipe D. F. Sergipe.....	813.078,00	810.208,80	2.869,20
	N — Esc. Inic. Agri. em Campo Grande, Mato Grosso D. F. Mato Grosso.....	1.000.000,00		1.000.000,00
	02 — Início de obras, etc.			
	19 — Depart. Nac. Prod. Animal			
	03 — Div. Def. Sanit. Animal			
	A — Obras edif. post. desinfecção vagões, Sta Cruz Minist. Agricultura.....	80.000,00		80.000,00
	06 — Inst. de Biologia Animal			
	A — Pav. Isol. Estaç. Exper. Patolog. Animal Pelotas D. F. Rio G. do Sul.....	300.000,00		300.000,00
	B — Const. garage e oficina Minist. Agricultura.....	120.000,00		120.000,00
	C — Depos. forr. laboratório Minist. Agricultura.....	150.000,00		150.000,00
	07 — Inst. de Zootecnia			
	A — Instal. Estações Biologia Animal, etc. Minist. Agricultura.....	1.200.000,00	892.860,60	307.139,40
	21 — Depart. Nac. Prod. Vegetal			
	02 — Div. Def. Sanit. Vegetal			
	A — Obras de reforma edif. propried. da união, etc. D. F. São Paulo.....	150.000,00	121.053,00	28.947,00
	TOTAL DA CONSIGNAÇÃO II.....	13.058.253,00	9.900.115,10	3.158.137,90
	CONSIG. III — CONJUNTO DE OBRAS			
	Início de obras incluídas, etc.			
05	01 — Início novos conjuntos, etc.			
	10 — Centro Nacional de Ensino e Pesquisas Agro- nômicas			
	03 — Serv. Nacional Pesquisas Agronômicas			
	04 — Inst. de Óleos			
	A — Constr. Estação Experimental, etc. Minist. Agricultura.....	300.000,00		300.000,00
	19 — Depart. Nac. Prod. Animal			
	04 — Div. Fomen. Prod. Animal			
	A — Obras Faz. Experimental Criação Bagé, R. G. do Sul			
	A — 2 Casas Funcionários D. F. Rio G. do Sul.....	140.000,00	140.000,00	
	B — 10 casas p. operários D. F. Rio G. do Sul.....	160.000,00	160.000,00	
	C — Prédio p. esc. menores D. F. Rio G. do Sul.....	120.000,00	120.000,00	
	D — Abrigo maq. tratores D. F. Rio G. do Sul.....	70.000,00	70.000,00	
	20 — Depart. Nac. Prod. Mineral			
	05 — Laborat. Prod. Mineral			
	A — Constr. primeira parte vila resid. Camp. Grande D. F. Paraíba.....	2.000.000,00	1.972.280,00	27.720,00
	02 — Início novas unidades, etc.			
	10 — Centro Nacional de Ensino e Pesquisas Agro- nômicas			
	03 — Serv. Nacional Pesquisas Agronômicas			
	01 — Serv. Nacional de Pesquisas Agronômicas			
	A — Obras estações experimentais de			
	A — Barbalha — E. Ceará D. F. Ceará.....	364.650,00	364.650,00	
	B — União — E. Alagoas D. F. Alagoas.....	365.015,00	289.914,90	75.100,10

SUB- CONSIGNA- ÇÃO	HISTÓRICO	CRÉDITOS	DESPESA	SALDO DO CRÉDITO
		Cr\$	REALIZADA	OU EXCESSO DA DESPESA *
		Cr\$	Cr\$	Cr\$
	C — Itapirema — E. Pernambuco			
	D. F. Pernambuco.....	173.861,00	173.861,00	
	D — Sete Lagoas — E. Minas Gerais			
	D. F. Minas Gerais.....	210.000,00	210.000,00	
	E — Curitiba — E. Paraná			
	D. F. Paraná.....	36.210,00		36.210,00
	F — Serido — E. R. G. Norte			
	D. F. Rio G. do Norte.....	58.640,00	38.460,00	20.180,00
	G — Alagoinha — E. Paraíba			
	D. F. Paraíba.....	142.183,00	138.560,00	3.623,00
11	— Comiss. Constr. Centro Nac. Pesquisas Agro- nômicas			
	A — Casas residenciais			
	Minist. Agricultura.....	377.535,00	376.946,40	588,60
	B 2 — Estufas p. inst. de Ecologia Exper. Agrícola			
	Minist. Agricultura.....	200.000,00		200.000,00
	C — Obras de pequeno vulto			
	Minist. Agricultura.....	430.000,00	264.747,00	165.253,00
03	— Início de obras. etc.			
10	— Centro Nacional de Ensino e Pesquisas Agro- nômicas			
03	— Serv. Nacional Pesquisas Agrônômicas			
01	— Serv. Nacional de Pesquisas Agrônômicas			
	A — Obras estações experimentais de			
	A — Curitiba — E. Paraná			
	D. F. Paraná.....	256.080,00	256.080,00	
	B — S. Simão — E. S. Paulo			
	D. F. São Paulo.....	170.205,00	170.205,00	
	C — Frio — E. Pernambuco			
	D. F. Pernambuco.....	138.884,00		138.884,00
11	— Comiss. Constr. Centro Nac. Pesquisas Agro- nômicas			
	A — Cobert. subst. elétrica			
	Minist. Agricultura.....	170.000,00	168.410,00	1.590,00
19	— Depart. Nac. Prod. Animal			
01	— Diretoria Geral			
	A — Obras adapt. sexto andar ed. entr. pesca, etc.			
	Minist. Agricultura.....	450.000,00	204.383,00	245.617,00
03	— Div. Def. Sanit. Animal			
	A — Obras reforma instal. posto fabr. vacinas, anti rab. — Cuiabá, Mato Grosso			
	D. F. Mato Grosso.....	50.000,00		50.000,00
	B — Obras refórma instala-posto fabr. vacinas anti rab. aquid. Mato Grosso			
	D. F. Mato Grosso.....	50.000,00	50.000,00	
04	— Div. Fomen. Prod. Animal			
	A — Ampl. reforma faz. experiment. criaç. Bagé, etc.			
	D. F. Rio G. do Sul.....	180.000,00	179.706,00	294,00
20	— Depart. Nac. Prod. Mineral			
05	— Laborat. Prod. Mineral			
	A — Reparos n. desp. gabinetes consêrto apa- relhagem Distrit. Campo G. Paraíba			
	D. F. Paraíba.....	100.000,00	100.000,00	
06	— Prosscg. e conclusão, etc.			
10	— Centro Nacional de Ensino e Pesquisas Agro- nômicas			
03	— Serv. Nacional Pesquisas Agrônômicas			
01	— Serv. Nacional de Pesquisas Agrônômicas			
	A — Obras estações experimentais de			
	A — Rio Caçador — E. Sta Catarina			
	D. F. Santa Catarina.....	51.528,00	51.528,00	
	B — Curitiba — E. Paraná			
	D. F. Paraná.....	324.207,00	211.398,00	112.809,00
	C — P. Grossa — E. Paraná			
	D. F. Paraná.....	350.000,00	100.000,00	250.000,00
	D — Aracaju — E. Sergipe			
	D. F. Sergipe.....	31.071,00	31.071,00	
08	— Inst. Agrônômico Sul			
	A — Edif. séde residências			
	D. F. Rio G. do Sul.....	1.266.000,00	1.266.000,00	
	B — Galpão e obras, etc.			
	D. F. Rio G. do Sul.....	1.941.840,00	1.941.840,00	
11	— Comiss. constr. C. Nac. Ensino Pesq. Agro- nômicas			
	A — Esc. Nac. Veterinária			
	Minist. Agricultura.....	4.825.770,00	4.825.216,60	553,40

SUB- CONSIGNA- ÇÃO	HISTÓRICO	CRÉDITOS	DESPESA REALIZADA	SALDO DE CRÉDITO OU EXCESSO DA DESPESA *
		Cr\$	Cr\$	Cr\$
	B — Inst. de Óleos Minist. Agricultura.....	1.343.388,00	1.332.540,00	10.848,00
	C — Almoxarifado Minist. Agricultura.....	352.487,00	352.487,00	
	D — Centro Médico Minist. Agricultura.....	2.058.289,00		2.058.289,00
	E — Lavanderia Minist. Agricultura.....	93.804,00		93.804,00
	F — Recondic. base afastamento de estradas Minist. Agricultura.....	500.000,00	497.060,00	2.940,00
	G — Conclus. Instal. equideos p. Inst. de Zootecnia Minist. Agricultura.....	700.000,00	698.458,00	1.542,00
	19 — Depart. Nac. Prod. Animal			
	02 — Div. de Caça e Pesca			
	A — Policl. Pesc. R. de Janeiro Minist. Agricultura.....	500.000,00	445.438,50	54.561,50
	25 — Serviço Florestal			
	A — Parq. Nac. Serra Órgãos Minist. Agricultura.....	400.000,00	400.000,00	
	B — Jardim Botânico — D. F. Minist. Agricultura.....	261.625,00		261.625,00
	TOTAL DA CONSIGNAÇÃO III.....	21.713.272,00	17.601.240,40	4.112.031,60
	CONSIG. IV — EQUIPAMENTOS			
07	Início aquis. e instalação, etc.			
	01 — Início aquisição, etc.			
	11 — Comiss. Constr. C. Nac. Ensino Pesq. Agro- nômicas			
	A — Equip. Esc. Veterinária Minist. Agricultura.....	1.510.892,00	1.507.700,00	3.192,00
	19 — Depart. Nac. Prod. Animal			
	02 — Div. de Caça e Pesca			
	A — P. custeio instal. frig. entreposto pesca etc Minist. Agricultura.....	2.000.000,00		2.000.000,00
	B — Obras instal. prédio do entrep. pesca, R. Grande Minist. Agricultura.....	1.000.000,00		1.000.000,00
	C — Aquis. fabrica gelo e inst. frigorificas para entrep. pesca, R. Grande Minist. Agricultura.....	2.000.000,00		2.000.000,00
	04 — Div. Fomen. Prod. Animal			
	A — Equip. instal. faz. experi. criaç. Bagé R. G. do Sul			
	A — Grupo Usina elétrica D. F. Rio G. do Sul.....	150.000,00	150.000,00	
	B — Oficina mecânica D. F. Rio G. do Sul.....	150.000,00	150.000,00	
	C — Div. de Poltreiros D. F. Rio G. do Sul.....	80.000,00	79.992,00	8,00
	D — Usina de Laticínios D. F. Rio G. do Sul.....	110.000,00	109.850,00	150,00
08	Prosseg. e conclusão aquisição e instal. de equipamentos etc.			
	11 — Comiss. Constr. C. Nac. Ensino Pesq. Agro- nômicas			
	A — Equip. Subsest. elétrica Minist. Agricultura.....	800.000,00	790.500,00	9.500,00
	B — Equip. p. lavanderia Minist. Agricultura.....	429.500,00		429.500,00
	C — Móveis p. univers. rural Minist. Agricultura.....	858.335,00	751.979,20	106.355,80
	TOTAL DA CONSIGNAÇÃO IV.....	9.088.727,00	3.540.021,20	5.548.705,80
	CONSIG. V — DESAPROPR. E AQUISIÇÃO DE IMÓVEIS			
9	Início da desapropriação, etc.			
	01 — Início desapropriação, etc.			
	10 — Centro Nacional de Ensino e Pesquisas Agro- nômicas			
	03 — Serv. Nacional Pesquisas Agronômicas			
	01 — Serv. Nacional de Pesquisas Agronômicas			
	A — Est. Exper. Serido Estado R. G. do Norte D. F. Rio G. do Norte.....	100.000,00	70.000,00	30.000,00

SUB- CONSIGNA- ÇÃO	HISTÓRICO	CRÉDITOS	DESPESA REALIZADA	SALDO DO CRÉDITO OU EXCESSO DA DESPESA *
		Cr\$	Cr\$	Cr\$
	B — Est. Exper. R. Caçador E. Santa Catarina D. F. Santa Catarina.....	350.000,00	350.000,00	
	TOTAL DA CONSIGNAÇÃO V.....	450.000,00	420.000,00	30.000,00
	CONSIG. VI — DOTAÇÕES DIVERSAS			
11	Estudos e projetos, etc. 11 — Comiss. Contr. C. Nac. Ensino Pesq. Agro- nômicas A — Estudos proj. diversos Minist. Agricultura.....	350.000,00	251.062,40	98.937,60
12	Obras art. I inciso II, etc. 04 — Depart. de Administração 04 — Divisão de obras A — Conclus. conjunto grupo Esc. Núcleo Agro-Indús. S. Franc. Pernambuco. Minist. Agricultura.....	500.000,00	500.000,00	
	10 — Centro Nacional de Ensino e Pesquisas Agro- nômicas 03 — Serv. Nacional Pesquisas Agronômicas 05 — Inst. de Fermentação A — Obras divers. pequeno vul. seg. depen- dências A — Baependi, Minas Gerais D. F. Minas Gerais.....	350.000,00	350.000,00	
	B — Andradas, M. Gerais D. F. Minas Gerais.....	350.000,00	350.000,00	
	C — Campo Largo, Paraná D. F. Paraná.....	350.000,00	350.000,00	
	D — Urussanga, Sta Catarina D. F. Santa Catarina.....	350.000,00	350.000,00	
	E — Bento Gonçalves R. Grande do Sul D. F. Rio G. do Sul.....	350.000,00	350.000,00	
	06 — Inst. Agronômico Norte A — Obras Séde Inst. Estaç. Subst. Experi- ment. D. Belém, Belterra, Fordilandia, Pôrto Velho, Fonte, Boa, Monte Ale- gre, e da agronomia da Amazonia D. F. Pará.....	7.000.000,00		7.000.000,00
19	— Depart. Nac. Prod. Animal 02 — Div. de Caça e Pesca A — Parque reserva, refugio criação, animais silvest. Linhares, Esp. Santo A — Cáptaç. água potável respect. insta- lações D. F. Espírito Santo.....	17.000,00	17.000,00	
	B — Cercados e viveiros D. F. Espírito Santo.....	90.300,00	90.300,00	
	B — Insta. Entrep. Pesca Vitória, Espírito Santo D. F. Espírito Santo.....	600.000,00		600.000,00
04	— Div. Fomen. Prod. Animal A — Post. Criaç. Umbuzeiros D. F. Pernambuco.....	300.000,00	300.000,00	
	B — Inspec. em Belém — Pará D. F. Pará.....	1.000.000,00	1.000.000,00	
	C — Inspec. Reg. Fortaleza Ceará D. F. Ceará.....	1.700.000,00	1.698.181,60	1.818,40
	D — Inspec. Reg. Pinheiral Estado do Rio Minist. Agricultura.....	61.557,00	61.557,00	
	E — Inspec. Reg. S. Carlos São Paulo D. F. São Paulo.....	1.226.983,00	1.225.521,00	1.462,00
	F — Pôsto Criação de Ubá Jara-Fortaleza, Ceará D. F. Ceará.....	32.108,00	32.108,00	
	G — Pôsto Criação de Barra Rio Grande, Bahia D. F. Bahia.....	500.000,00	471.564,70	28.435,30
	H — Pôsto Estacionamento Pirapóra, Minas Gerais D. F. Minas Gerais.....	500.000,00	499.971,00	29,00
	I — Inspec. Reg. de Pedro Leopoldo, M. Gerais D. F. Minas Gerais.....	500.000,00	500.000,00	

SUB- CONSIGNA- ÇÃO	HISTÓRICO	CRÉDITOS	DESPESA REALIZADA	SALDO DO CRÉDITO OU EXCESSO DA DESPESA *
		Cr\$	Cr\$	Cr\$
	J — Const. Instal. Fazenda Modelo Est. Minas Gerais			
	Minist. Agricultura.....	3.000.000,00	2.800.000,00	200.000,00
	L — Pôsto de Criação Vitória, Conquista, Bahia			
	D. F. Bahia.....	200.000,00	89.322,10	110.677,90
	21 — Depart. Nac. Prod. Vegetal			
	03 — Div. Fomen. Prod. Vegetal			
	A — Instal. Seg. Post. Agropecuários			
	A — Acre			
	A — Rio Branco			
	D. F. Amazonas.....	500.000,00	500.000,00	
	B — Cruzeiro do Sul			
	D. F. Amazonas.....	500.000,00	500.000,00	
	B — Amazonas			
	A — Parintins			
	D. F. Amazonas.....	250.000,00	250.000,00	
	C — Guaporé			
	A — Pôrto Velho			
	D. F. Amazonas.....	500.000,00	500.000,00	
	D — Amapá			
	A — Amapá			
	D. F. Pará.....	500.000,00	500.000,00	
	E — Rio Branco			
	A — Rio Branco			
	D. F. Amazonas.....	500.000,00		500.000,00
	F — Pará			
	A — Tracuateua			
	D. F. Pará.....	250.000,00	250.000,00	
	B — Santarém			
	D. F. Pará.....	250.000,00	250.000,00	
	C — Belterra			
	D. F. Pará.....	500.000,00	500.000,00	
	G — Maranhão			
	A — Pastos Bons			
	D. F. Maranhão.....	250.000,00	249.949,80	50,20
	B — Pinheiro			
	D. F. Maranhão.....	250.000,00	249.971,70	28,30
	H — Piauí			
	A — Campo Maior			
	D. F. Piauí.....	500.000,00	500.000,00	
	B — Buenos Aires			
	D. F. Piauí.....	250.000,00	250.000,00	
	C — Floriano			
	D. F. Piauí.....	500.000,00	500.000,00	
	D — Amarante			
	D. F. Piauí.....	250.000,00	250.000,00	
	I — Ceará			
	A — Russas			
	D. F. Ceará.....	250.000,00	250.000,00	
	B — Crato			
	D. F. Ceará.....	250.000,00	250.000,00	
	C — Sobral			
	D. F. Ceará.....	250.000,00	250.000,00	
	D — Baturité			
	D. F. Ceará.....	250.000,00	250.000,00	
	E — Quixeramobim			
	D. F. Ceará.....	500.000,00	500.000,00	
	F — Lavras, Mangabeira			
	D. F. Ceará.....	250.000,00	250.000,00	
	J — Rio Grande do Norte			
	A — Filipe Camarão			
	D. F. R. G. Norte.....	250.000,00	250.000,00	
	B — Papari			
	D. F. Rio G. do Norte.....	250.000,00	250.000,00	
	C — Nova Cruz			
	D. F. Rio G. do Norte.....	250.000,00	250.000,00	
	K — Paraíba			
	A — Patos			
	D. F. Paraíba.....	250.000,00	250.000,00	
	B — Bananeiras			
	D. F. Paraíba.....	250.000,00	250.000,00	
	C — Campina Grande			
	D. F. Paraíba.....	250.000,00	250.000,00	
	D — Esperança			
	D. F. Paraíba.....	250.000,00	250.000,00	
	E — Princesa			
	D. F. Paraíba.....	250.000,00	250.000,00	

SUB- CONSIGNA- ÇÃO	HISTÓRICO	CRÉDITOS	DESPESA REALIZADA	SALDO DO CRÉDITO OU EXCESSO DA DESPESA *
		Cr\$	Cr\$	Cr\$
	L — Pernambuco			
	A — Coripos			
	D. F. Pernambuco.....	250.000,00	250.000,00	
	B — Glória de Goita			
	D. F. Pernambuco.....	250.000,00	250.000,00	
	C — Timbauba			
	D. F. Pernambuco.....	500.000,00		500.000,00
	D — São Caetano			
	D. F. Pernambuco.....	500.000,00	250.000,00	250.000,00
	E — Altinho			
	D. F. Pernambuco.....	250.000,00		250.000,00
	M — Alagoas			
	A — Santana de Ipanema			
	D. F. Alagoas.....	250.000,00	250.000,00	
	B — Pôrto Real Colégio			
	D. F. Alagoas.....	250.000,00	250.000,00	
	C — Camaragiba			
	D. F. Alagoas.....	500.000,00	500.000,00	
	N — Sergipe			
	A — Propriá			
	D. F. Sergipe.....	500.000,00	500.000,00	
	B — Riachuelo			
	D. F. Sergipe.....	250.000,00	250.000,00	
	C — Capela			
	D. F. Sergipe.....	250.000,00	250.000,00	
	O — Espírito Santo			
	A — Linhares			
	D. F. Espírito Santo.....	250.000,00	242.172,00	7.828,00
	B — Santa Tereza			
	D. F. Espírito Santo.....	250.000,00		250.000,00
	P — Bahia			
	A — Barra			
	D. F. Bahia.....	250.000,00	250.000,00	
	B — Baureiras			
	D. F. Bahia.....	500.000,00	500.000,00	
	C — Entre Rios			
	D. F. Bahia.....	250.000,00	250.000,00	
	D — Jaguaquara			
	D. F. Bahia.....	250.000,00	250.000,00	
	E — Itabuna			
	D. F. Bahia.....	500.000,00	500.000,00	
	F — Santo Amaro			
	D. F. Bahia.....	500.000,00	500.000,00	
	Q — Estado do Rio			
	A — Vassouras			
	D. F. Rio de Janeiro.....	500.000,00	500.000,00	
	B — Bom Jesus Itapoana			
	D. F. Rio de Janeiro.....	500.000,00	500.000,00	
	C — Cordeiro			
	D. F. Rio de Janeiro.....	250.000,00	250.000,00	
	D — Itaperuna			
	D. F. Rio de Janeiro.....	500.000,00	500.000,00	
	E — Cambuci			
	D. F. Rio de Janeiro.....	250.000,00	250.000,00	
	F — Nova Iguaçu			
	D. F. Rio de Janeiro.....	500.000,00	250.000,00	250.000,00
	R — São Paulo			
	A — Taubaté			
	D. F. São Paulo.....	500.000,00	500.000,00	
	S — Paraná			
	A — Maringá			
	D. F. Paraná.....	250.000,00	250.000,00	
	B — Pirai			
	D. F. Paraná.....	250.000,00	250.000,00	
	C — Lapa			
	D. F. Paraná.....	500.000,00	500.000,00	
	D — Morretes			
	D. F. Paraná.....	500.000,00	500.000,00	
	E — Pato Branco			
	D. F. Paraná.....	250.000,00		250.000,00
	T — Santa Catarina			
	A — Lages			
	D. F. Santa Catarina.....	500.000,00	500.000,00	
	B — Araranguá			
	D. F. Santa Catarina.....	500.000,00	500.000,00	
	C — Xapeco			
	D. F. Santa Catarina.....	500.000,00	500.000,00	

SUB- CONSIGNA- ÇÃO	HISTÓRICO	CRÉDITOS	DESPESA	SALDO DO CRÉDITO
		Cr\$	REALIZADA	OU EXCESSO DA DESPESA *
		Cr\$	Cr\$	Cr\$
U	Rio Grande do Sul			
A	Lageado			
	D. F. Rio G. do Sul.....	500.000,00	500.000,00	
B	Santiago			
	D. F. Rio G. do Sul.....	250.000,00	250.000,00	
C	Vacaria			
	D. F. Rio G. do Sul.....	500.000,00	500.000,00	
D	Piratini			
	D. F. Rio G. do Sul.....	500.000,00	500.000,00	
V	Minas Gerais			
A	Januária			
	D. F. Minas Gerais.....	500.000,00	500.000,00	
B	Paracatú			
	D. F. Minas Gerais.....	500.000,00	500.000,00	
C	Passos			
	D. F. Minas Gerais.....	500.000,00	500.000,00	
D	Teófilo Otoni			
	D. F. Minas Gerais.....	500.000,00	500.000,00	
E	Montes Claros			
	D. F. Minas Gerais.....	500.000,00	500.000,00	
F	Santa Barbara			
	D. F. Minas Gerais.....	250.000,00	118.200,00	131.800,00
G	Domingos D. Prata			
	D. F. Minas Gerais.....	500.000,00	500.000,00	
H	Itulutaba			
	D. F. Minas Gerais.....	500.000,00	500.000,00	
I	Caratinga			
	D. F. Minas Gerais.....	500.000,00	500.000,00	
J	Gover. Valadares			
	D. F. Minas Gerais.....	500.000,00	247.595,00	252.405,00
K	Pains			
	D. F. Minas Gerais.....	500.000,00	500.000,00	
X	Goiás			
A	Formosa			
	D. F. Goiás.....	500.000,00	500.000,00	
B	Pôrto Nacional			
	D. F. Goiás.....	500.000,00	500.000,00	
Y	Mato Grosso			
A	Corumbá			
	D. F. Mato Grosso.....	500.000,00	500.000,00	
B	Poconé			
	D. F. Mato Grosso.....	500.000,00	499.998,00	2,00
04	Div. Terras Colonização			
A	Constr. uma ponte S. Rio das Almas, etc. Minist. Agricultura.....	500.000,00		500.000,00
B	P. Ultimação das obras constr. 20 Granjas etc. Minist. Agricultura.....	1.000.000,00	1.000.000,00	
I	Nucleos Coloniais			
A	Sta. Cruz, Est. do Rio Minist. Agricultura.....	1.500.000,00	1.500.000,00	
B	S. Bento, Est. do Rio Minist. Agricultura.....	1.500.000,00	1.500.000,00	
C	Tinguá, Est. do Rio Minist. Agricultura.....	1.500.000,00	1.500.000,00	
D	Duque Caxias, Est. Rio Minist. Agricultura.....	500.000,00	500.000,00	
E	Senador Vergueiro, S. Paulo Minist. Agricultura.....	700.000,00	699.999,90	0,10
F	Agro-Indus. São Francisco, Pernam- buco Minist. Agricultura.....	4.000.000,00	4.000.000,00	
G	Marquês Abrantes, Paraná Minist. Agricultura.....	1.000.000,00	1.000.000,00	
H	Cachoeirinha, M. G. Minist. Agricultura.....	1.000.000,00		1.000.000,00
I	Senad. Esteves Junior Santa Catarina D. F. Santa Catarina.....	1.200.000,00	1.200.000,00	
J	Anitapolis, Santa Catarina D. F. Santa Catarina.....	800.000,00	800.000,00	
II	Colonias Agrícolas			
A	Goiás			
	Minist. Agricultura.....	5.000.000,00	5.000.000,00	
B	Amazonas			
	Minist. Agricultura.....	3.000.000,00	3.000.000,00	
C	Pará			
	Minist. Agricultura.....	3.000.000,00	2.995.984,80	4.015,20
D	Maranhão			
	Minist. Agricultura.....	5.000.000,00	5.000.000,00	

SUB- CONSIGNA- ÇÃO	HISTÓRICO	CRÉDITOS	DESPESA	SALDO DO CRÉDITO
		Cr\$	REALIZADA	OU EXCESSO DA DESPESA *
		Cr\$	Cr\$	Cr\$
	E — Piauí			
	Minist. Agricultura.....	3.000.000,00	3.000.000,00	
	F — Gener. Osório, Paraná			
	Minist. Agricultura.....	4.000.000,00	4.000.000,00	
	G — Dourados, Mato Grosso			
	Minist. Agricultura.....	3.000.000,00	3.000.000,00	
	H — Jaíba			
	Minist. Agricultura.....	3.000.000,00	3.000.000,00	
	25 — Serviço Florestal			
	A — Parque Nac. Serr. Orgãos			
	Minist. Agricultura.....	500.000,00	500.000,00	
	B — Parque Nac. de Itatiaia			
	Minist. Agricultura.....	300.000,00	300.000,00	
	C — Parque Nac. de Iguaçu			
	Minist. Agricultura.....	3.000.000,00	2.998.358,10	1.641,90
	D — Trab. delimitação Florestal Distr. Federal			
	Minist. Agricultura.....	100.000,00	100.000,00	
	27 — Serv. de Meteorologia			
	A — Obras Instal. Posto de Meteor. C. Formoso, Bahia			
	Minist. Agricultura.....	50.000,00	50.000,00	
14	Desaprop. e Aquisição, etc.			
	10 — Centro Nacional de Ensino e Pesquisas Agronômicas			
	03 — Serv. Nacional Pesquisas Agronômicas			
	A — Aquis. Terras Ampl. area Subst. Exper. Aracajú, Sergipe			
	D. F. Sergipe.....	250.000,00	248.693,40	1.306,60
	08 — Inst. Agronômico Sul			
	A — Aquis. Terras Ampl. D. Estação Expe. Pelotas Rio Grande do Sul			
	D. F. Rio G. do Sul.....	150.000,00	95.950,00	54.050,00
	19 — Depart. Nac. Prod. Animal			
	04 — Div. Fomen. Prod. Animal			
	A — Ampl. Posto de criação Barbacena, M. Gerais			
	D. F. Minas Gerais.....	70.000,00	70.000,00	
	C — Ampl. Faz. Criação de S. Carlos, São Paulo			
	D. F. São Paulo.....	1.750.000,00	1.750.000,00	
	B — Ampl. Posto Criação Umbuciro, Paraíba			
	D. F. Pernambuco.....	450.000,00	450.000,00	
	D — Instal. Post. Criação S. Bento do Una, etc.			
	D. F. Pernambuco.....	450.000,00		450.000,00
	E — Ampl. Faz. Exper. Criação S. Pedro Leopoldo, M. G.			
	D. F. Minas Gerais.....	800.000,00	800.000,00	
	21 — Depart. Nac. Prod. Vegetal			
	03 — Div. Fomen. Prod. Vegetal			
	A — Desapr. ou aquis. imóvel ins. Post. Agro pecuario na Faz. do Pombal, etc.			
	D. F. Minas Gerais.....	250.000,00	250.000,00	
	A — Desapr. decor. decisões IA. com rev. títulos, etc.			
	Minist. Agricultura.....	1.000.000,00		1.000.000,00
	TOTAL DA CONSIGNAÇÃO VI.....	103.897.948,00	90.203.460,50	13.694.487,50
	CONSIG. VII — DISPOSIÇÕES CONSTITUCIONAIS			
16	Dotações dest. a completar, etc.			
	04 — Dpart. de Administração			
	04 — Divisão de Obras			
	A — P. atender disposto no art. 199, D. Constituição			
	I — Estado do Amazonas			
	A — Para trab. experimen. inst. Agr. Norte, etc.			
	D. F. Pará.....	600.000,00	597.690,00	2.310,00
	B — Para trab. Experimen. Cult. Guarana, etc.			
	D. F. Pará.....	500.000,00	499.400,00	600,00
	C — Ref. Verb. 4 — Consig. VI			
	21-04-11 M. Agric. etc			
	Minist. Agricultura.....	2.700.000,00		2.700.000,00

SUB- CONSIGNA- ÇÃO	HISTÓRICO	CRÉDITOS	DESPESA REALIZADA	SALDO DO CRÉDITO OU EXCESSO DA DESPESA *
		Cr\$	Cr\$	Cr\$
	D — Ref. Verb. 4 — Consig. VI Dot. Div. — 12 — Obras, etc. Minist. Agricultura.....	2.700.000,00	2.700.000,00	
	II — Estado do Pará			
	A — P. início constr. frigorif. mod. Belem Pará.....	1.000.000,00		1.000.000,00
	B — P. montag. fabrica gelo Cidade Vigia..	500.000,00		500.000,00
	C — P. pros. constr. aparelhamen. frig. Santarém.....	500.000,00		500.000,00
	D — P. instal custeio estaç. plan. cacau, etc.	300.000,00		300.000,00
	III — Território do Amapá			
	A — Produção Animal			
	1 — Infç. constr. um matadouro, etc. Cont. G. República.....	400.000,00	400.000,00	
	2 — Constr. S. banheiros carrapaticidas, etc. Cont. G. República.....	160.000,00	160.000,00	
	B — Produção Vegetal			
	1 — Aquis. Equip. Agro. Mecanizado, etc. Munici. de macapá Cont. G. República.....	200.000,00	200.000,00	
	Munic. de Amapá Cont. G. República.....	80.000,00	80.000,00	
	Munic. de Mazagão Cont. G. República.....	80.000,00	80.000,00	
	Munic. de Oiapoc Cont. G. República.....	80.000,00	80.000,00	
	C — Benef. da Produção			
	1 — Munic. Macapá — Inst. Usina, etc. Cont. G. República.....	100.000,00	100.000,00	
	2 — Munic. Amapá Peg. Usina Benef. Arroz Cont. G. República.....	60.000,00	60.000,00	
	D — Prod. Industrial			
	1 — Inic. constr. prédio mont. frigorifico Cont. G. República.....	690.000,00	690.000,00	
	IV — Territ. do Rio Branco			
	A — P. criação Plantel, S. Marcos, de Gado etc. Cont. G. República.....	1.000.000,00	1.000.000,00	
	B — P. constr. Matadouro Modelo em Boa Vista Cont. G. República.....	550.000,00	550.000,00	
	B — P. atender disp. art. 29 ato disposições, etc.			
	1 — P. atender Resgate Apolices, etc. Minist. Agricultura.....	30.000.000,00		30.000.000,00
	2 — Proseg. Obras Usina Hidroeletrica, etc. Minist. Agricultura.....	10.500.000,00	10.500.000,00	
	3 — Proseg. Obs. Usina Hidr. Cach. Je- quitai Minist. Agricultura.....	1.500.000,00	1.500.000,00	
	4 — P. Camp. Irrig. Januária, Pirapora, etc. Minist. Agricultura.....	4.000.000,00	4.000.000,00	
	5 — Prolon. Linha Força Carnalização, etc. Minist. Agricultura.....	2.000.000,00	2.000.000,00	
	6 — Est. Inst. Usina Hidr. Cac. Formoso, etc. Minist. Agricultura.....	300.000,00	300.000,00	
	7 — P. Ampl. Serv. Irrig. Ilhas S. Franc. etc. Minist. Agricultura.....	500.000,00	500.000,00	
	8 — Concl. Usina Captação 5.000 Kvts, etc. Minist. Agricultura.....	1.000.000,00	1.000.000,00	
	TOTAL DA CONSIGNAÇÃO VII.....	62.000.000,00	26.997.090,00	35.002.910,00
	CONSIG. VIII — OBRAS EM COOPERAÇÃO			
17	Construções de Parques, etc.			
	04 — Depart. de Administração			
	04 — Divisão de Obras			
	A — Concl. Obras e Equip. I. Tec. D. Aracaju, Sergipe D. F. Sergipe.....	250.000,00	250.000,00	
	19 — Depart. Nac. Prod. Animal			
	04 — Div. Fomen. Prod. Animal			
	A — Constr. Pav. Exp. Animais, Caxambu, etc. D. F. Minas Gerais.....	500.000,00	500.000,00	

SUB- CONSIGNA- ÇÃO	HISTÓRICO	CRÉDITOS Cr\$	DESPESA REALIZADA Cr\$	SALDO DO CRÉDITO OU EXCESSO DA DESPESA * Cr\$
	B — Conclus. do parque exp. animais Soc. Ru- ral, etc. Minist. Agricultura.....	300.000,00	300.000,00	
	C — Conclus. parq. exp. Feira Amostra Ass. Criad. Sul de Mato Grosso Minist. Agricultura.....	300.000,00	300.000,00	
	D — Conclus. parq. exp. Agrícola Past. D. Uruguaiana Minist. Agricultura.....	500.000,00	500.000,00	
	E — Conclus. parq. exp. Theopompo de Al- meida, etc. Minist. Agricultura.....	150.000,00	150.000,00	
	F — Conclus. obras recinto exp. Animais, etc. Minist. Agricultura.....	200.000,00		200.000,00
	G — Conclus. parq. exp. Animais, Recife, Per- nambuco D. F. Pernambuco.....	500.000,00	500.000,00	
	29 — Super. do Ensino Agrícola e Veterinário			
	A — Início constr. esc. de S. Lourenço, Rio G. Sul Minist. Agricultura.....	300.000,00	300.000,00	
	TOTAL DA CONSIGNAÇÃO VIII.....	3.000.000,00	2.800.000,00	200.000,00
	TOTAL DA VERBA 4.....	219.308.200,00	156.061.927,20	63.246.272,80
	TOTAL DO ORÇAMENTO..	795.584.472,00	646.173.466,90	149.411.005,10
	CRÉDITOS ADICINAIS			
	TRANSFERIDOS ESPECIAIS			
	<i>Pessoal</i>			
	Decreto n.º 23 634, de 3- 9-47 P. pagam. a que fizeram jus ex-diarista S. E. Ru- ral, etc. Minist. Agricultura.....	23.340,00	23.340,00	
	TOTAL TRANSFERIDOS ESPECIAIS.....	23.340,00	23.340,00	
	TRANSFERIDOS EXTRAORDINÁRIOS			
	<i>Serviços e Encargos</i>			
	Decreto n.º 23 671, de 12- 9-47 P. atender desp. qualquer natureza comb. gafa- nhotos, etc. Cont. G. República.....	550.931,30	550.931,30	
	TOTAL TRANSF. EXTRAORDINÁRIA.....	550.931,30	550.931,30	
	ABERTOS ESPECIAIS			
	<i>Pessoal</i>			
	Decreto n.º 24 384, de 23- 1-48 P. atender desp. com pessoal e instal. Horto Flor. Sobral D. F. Ceará.....	247.800,00		247.800,00
	Decreto n.º 24 385, de 23- 1-48 P. atender desp. pag. gratif. a funcion. Inst. Agron. Norte D. F. Pará.....	28.840,00		28.840,00
	Decreto n.º 24 819, de 14- 4-48 P. atender pag. gratificação Minist. Agricultura.....	40.000,00	40.000,00	
	SOMA.....	316.640,00	40.000,00	276.640,00
	<i>Material</i>			
	Decreto n.º 24 870, de 24- 4-48 P. atender pag. fornecimentos de material, etc. Minist. Agricultura.....	415.764,00	415.764,00	
	SOMA.....	415.764,00	415.764,00	

SUB- CONSIGNA- ÇÃO	HISTÓRICO	CRÉDITOS	DESPESA	SALDO DO CRÉDITO
		Cr\$	REALIZADA	OU EXCESSO DA DESPESA *
			Cr\$	Cr\$
	SERVIÇOS E ENCARGOS			
	Decreto n.º 24 820, de 14- 4-48 P. atender pag. auxílio devido ao E. Rio Grande do Sul Minist. Agricultura.....	165.000,00	165.000,00	
	SOMA.....	165.000,00	165.000,00	
	<i>Obras, etc</i>			
	Decreto n.º 24 384, de 23- 1-48 P. atender desp. com pessoal e instal. Horto Flor. Sobral D. F. Ceará.....	300.000,00	300.000,00	
	Decreto n.º 24 393, de 26- 1-48 P. atender desp. desapopr. Terras Baixada Fluminense Minist. Agricultura.....	3.000.000,00		3.000.000,00
	Decreto n.º 24 572, de 24- 2-48 P. atender desp. com Obras e Equipam. na sede Univ. Rural Minist. Agricultura.....	1.981.640,00	1.793.715,00	187.925,00
	SOMA.....	5.281.640,00	2.093.715,00	3.187.925,00
	TOTAL ABERTOS ESPECIAIS.....	6.179.044,00	2.714.479,00	3.464.565,00
	ABERTOS EXTRAORDINÁRIOS			
	SERVIÇOS E ENCARGOS			
	Decreto n.º 24 274, de 30-12-47 P. atender desp. com o Combate aos Gafanhotos Cont. G. República.....	8.809.500,00	8.809.489,00	11,00
	TOTAL ABERTO EXTRAORDINÁRIOS.....	8.809.500,00	8.809.489,00	11,00
	TOTAL CRÉDITOS ADICIONAIS.....	15.562.815,30	12.098.239,30	3.464.576,00
	Despesas de exercícios anteriores Cont. G. República.....		1.750,00	* 1.750,00
	TOTAL GERAL.....	811.147.287,30	658.273.456,20	152.873.831,10

RESUMO

HISTÓRICO	CRÉDITO	DESPESA			SALDO DO CRÉDITO OU EXCESSO DA DESPESA *
		PAGA	RESTOS A PAGAR	TOTAL	
	Cr\$	Cr\$	Cr\$	Cr\$	Cr\$
COM O DESDOBRAMENTO DA DESPESA CLASSIFICADA					
VERBA 1 — PESSOAL.....	296.560.080,00	245.836.694,80	265.469,40	246.102.164,20	50.457.915,80
VERBA 2 — MATERIAL.....	121.584.330,00	91.945.825,50	10.531.372,40	102.477.197,90	19.107.132,10
VERBA 3 — SERV. E ENCARGOS.....	158.131.862,00	137.573.486,60	3.958.691,00	141.532.177,60	16.599.684,40
VERBA 4 — OBRAS, DESAPR. E AQUISIÇÃO DE IMÓVEIS.....	219.308.200,00	151.829.222,70	4.232.704,50	156.061.927,20	63.246.272,80
TOTAL DO ORÇAMENTO	795.584.472,00	627.185.229,60	18.988.237,30	646.173.466,90	149.411.005,10
Créditos Adicionais.....	15.562.815,30	12.098.239,30		12.098.239,30	3.464.576,00
EXERCÍCIOS ANTERIORES.....		1.750,00		1.750,00	1.750,00
TOTAL GERAL.....	811.147.287,30	639.285.218,90	18.988.237,30	658.273.456,20	152.873.831,10

MINISTÉRIO DA EDUCAÇÃO E SAÚDE

SUB- CONSIGNA- ÇÃO	HISTÓRICO	CRÉDITOS Cr\$	DESPESA REALIZADA Cr\$	SALDO DO CRÉDITO OU EXCESSO DA DESPESA * Cr\$
	VERBA 1 — PESSOAL			
	CONSIG. I — P. PERMANENTE			
01	Pessoal Permanente			
	04 — Depart. de Administração			
	06 — Div. do Pessoal			
	01 — Quadros do Ministério			
	D. F. Amazonas.....	1.007.400,00	947.165,80	60.234,20
	D. F. Pará.....	1.265.503,80	1.137.803,80	127.700,00
	D. F. Maranhão.....	978.183,90	962.329,90	15.854,00
	D. F. Piauí.....	555.000,00	508.528,20	46.471,80
	D. F. Ceará.....	2.705.690,00	2.623.631,60	82.058,40
	D. F. R. Grande do Norte.....	816.000,00	815.065,30	934,70
	D. F. Paraíba.....	738.900,00	731.340,00	7.560,00
	D. F. Pernambuco.....	1.403.400,00	1.360.459,60	42.940,40
	D. F. Alagoas.....	598.132,20	566.371,70	31.760,50
	D. F. Sergipe.....	609.822,50	609.822,60	*
	D. F. Bahia.....	1.551.000,00	1.551.210,30	*
	D. F. Espírito Santo.....	720.000,00	716.684,20	3.315,80
	D. F. Rio de Janeiro.....	721.800,00	713.032,80	8.767,20
	D. F. São Paulo.....	1.791.822,60	2.289.670,40	*
	D. F. Paraná.....	1.381.530,00	1.356.554,00	24.976,00
	D. F. Santa Catarina.....	827.622,60	808.754,50	18.868,10
	D. F. Rio G. do Sul.....	1.198.433,80	1.086.513,90	111.919,90
	D. F. Minas Gerais.....	1.193.125,00	1.189.673,10	3.451,90
	D. F. Goiás.....	897.000,00	882.157,10	14.842,90
	D. F. Mato Grosso.....	845.917,60	800.404,60	45.513,00
	Deleg. Tes. Nova York.....	445.688,70	445.688,70	
	Minist. Educação.....	79.548.027,30	61.389.988,70	18.158.038,60
	TOTAL.....	104.800.000,00	86.492.850,80	18.307.149,20
	02 — Quadro Especial			
	Minist. Educação.....	28.000.000,00	22.327.844,00	5.672.156,00
	TOTAL DA CONSIGNAÇÃO I.....	132.800.000,00	108.820.694,80	23.979.305,20
	CONSIG. II — P. EXTRANUMERÁRIO			
04	Contratados			
	04 — Depart. de Administração			
	06 — Divisão do Pessoal			
	D. F. Ceará.....		15.600,00	15.600,00
	D. F. Alagoas.....		3.300,00	*
	Minist. Educação.....	2.552.800,00	1.738.200,10	814.599,90
	TOTAL.....	2.552.800,00	1.757.100,10	795.699,90
05	Mensalistas			
	04 — Depart. de Administração			
	06 — Divisão do Pessoal			
	D. F. Amazonas.....	879.300,00	586.229,10	293.070,90
	D. F. Pará.....	861.600,00	559.522,90	302.077,10
	D. F. Maranhão.....	786.300,00	740.763,40	45.536,60
	D. F. Piauí.....	475.800,00	414.075,00	61.725,00
	D. F. Ceará.....	1.570.100,00	1.158.542,70	411.557,30
	D. F. Rio G. do Norte.....	520.890,00	479.321,30	41.568,70
	D. F. Paraíba.....	477.000,00	410.493,30	66.506,70

SUB- CONSIGNA- ÇÃO	HISTÓRICO	CRÉDITOS	DESPESA	SALDO DO CRÉDITO
			REALIZADA	OU
		Cr\$	Cr\$	EXCESSO DA DESPESA *
		Cr\$		Cr\$
	D. F. Pernambuco.....	2.179.200,00	1.695.390,00	483.810,00
	D. F. Alagoas.....	977.400,00	899.865,60	77.534,40
	D. F. Sergipe.....	540.000,00	539.673,60	326,40
	D. F. Bahia.....	2.355.600,00	1.878.393,70	477.206,30
	D. F. Espírito Santo.....	654.900,00	561.000,00	93.900,00
	D. F. Rio de Janeiro.....	322.800,00	308.860,00	13.940,00
	D. F. São Paulo.....	1.158.600,00	1.165.096,20	* 6.496,20
	D. F. Paraná.....	1.159.944,80	1.051.581,40	108.363,40
	D. F. Santa Catarina.....	848.400,00	795.179,30	53.220,70
	D. F. Rio G. do Sul.....	3.790.000,00	2.924.625,10	865.374,90
	D. F. Minas Gerais.....	716.100,00	587.035,00	129.065,00
	D. F. Goiás.....	552.300,00	426.666,20	125.633,80
	D. F. Mato Grosso.....	643.700,00	385.804,80	257.895,20
	Deleg. Tes. Nova York.....	14.700,00	14.700,00	
	Minist. Educação.....	92.869.665,20	75.116.967,30	17.752.697,90
	TOTAL.....	114.354.300,00	92.699.788,90	21.654.511,10
06	Diaristas			
	04 — Depart. de Administração			
	06 — Divisão do Pessoal			
	D. F. Amazonas.....	269.600,00	243.641,20	25.958,80
	D. F. Pará.....	240.200,00	222.885,10	17.314,90
	D. F. Maranhão.....	252.800,00	220.080,50	32.719,50
	D. F. Piauí.....	186.600,00	149.098,80	37.501,20
	D. F. Ceará.....	228.000,00	155.254,70	72.745,30
	D. F. Rio G. do Norte.....	343.500,00	307.267,00	36.233,00
	D. F. Paraíba.....	76.200,00	75.690,00	510,00
	D. F. Pernambuco.....	399.600,00	356.120,60	43.479,40
	D. F. Alagoas.....	103.300,00	102.688,00	612,00
	D. F. Sergipe.....	152.100,00	136.132,60	15.967,40
	D. F. Bahia.....	219.800,00	209.906,00	9.894,00
	D. F. Espírito Santo.....	337.600,00	282.350,29	55.249,80
	D. F. Rio de Janeiro.....	126.900,00	81.330,00	45.570,00
	D. F. São Paulo.....	288.600,00	203.845,10	84.754,90
	D. F. Paraná.....	195.900,00	170.982,00	24.918,00
	D. F. Santa Catarina.....	252.600,00	225.459,90	27.140,10
	D. F. Rio G. do Sul.....	315.600,00	312.730,39	2.869,70
	D. F. Minas Gerais.....	431.900,00	356.766,10	75.133,90
	D. F. Goiás.....	257.250,00	243.406,80	13.843,20
	D. F. Mato Grosso.....	146.400,00	145.893,30	506,70
	Minist. Educação.....	124.164.150,00	118.625.020,80	5.539.129,20
	TOTAL.....	128.988.600,00	122.826.549,00	6.162.051,00
07	Tarefairos			
	04 — Depart. de Administração			
	06 — Divisão do Pessoal			
	Minist. Educação.....	427.200,00	384.771,60	42.428,40
	TOTAL DA CONSIGNAÇÃO II.....	246.322.900,00	217.668.209,60	28.654.690,40
	CONSIG. III — VANTAGENS			
09	Funções Gratificadas			
	04 — Depart. de Administração			
	06 — Divisão do Pessoal			
	D. F. Amazonas.....	39.600,00	26.915,60	12.684,40
	D. F. Pará.....	19.200,00	14.961,10	4.238,90
	D. F. Maranhão.....	34.200,00	27.586,70	6.613,30
	D. F. Piauí.....	13.800,00	8.400,00	5.400,00
	D. F. Ceará.....	38.400,00	36.887,90	1.512,10
	D. F. Rio G. do Norte.....	19.200,00	19.200,00	
	D. F. Paraíba.....	13.800,00	9.000,00	4.800,00
	D. F. Pernambuco.....	39.600,00	20.449,90	19.150,10
	D. F. Alagoas.....	13.800,00	7.200,00	6.600,00
	D. F. Sergipe.....	13.800,00	13.034,40	765,60
	D. F. Bahia.....	39.600,00	14.200,00	25.400,00
	D. F. Espírito Santo.....	34.200,00	22.074,20	12.125,80
	D. F. Rio de Janeiro.....	19.200,00	12.600,00	6.600,00
	D. F. São Paulo.....	34.200,00	27.200,00	7.000,00
	D. F. Paraná.....	39.600,00	30.100,00	9.500,00
	D. F. Santa Catarina.....	13.800,00	7.200,00	6.600,00
	D. F. Rio G. do Sul.....	55.800,00	40.450,00	15.350,00
	D. F. Minas Gerais.....	34.200,00	9.850,00	24.350,00
	D. F. Goiás.....	34.200,00	25.800,00	8.400,00
	D. F. Mato Grosso.....	19.200,00	15.764,50	3.435,50
	Minist. Educação.....	1.482.000,00	1.256.707,40	225.292,60
	TOTAL.....	2.051.400,00	1.645.581,70	405.818,30

SUB- CONSIGNA- ÇÃO	HISTÓRICO	CRÉDITOS	DESPESA REALIZADA	SALDO DO CRÉDITO OU EXCESSO DA DESPESA *
		Cr\$	Cr\$	Cr\$
10	Grat. por exerc. em zonas, etc. 04 — Depart. de Administração 06 — Divisão do Pessoal Minist. Educação.....	156.240,00	156.212,10	27,90
11	Grat. por trabalho, etc. 04 — Depart. de Administração 06 — Divisão do Pessoal Minist. Educação.....	200.000,00	151.077,50	48.922,50
12	Grat. por serv. extraordinário 04 — Depart. de Administração 06 — Divisão do Pessoal D. F. Ceará..... D. F. Rio G. do Sul..... Minist. Educação.....	5.000,00 5.000,00 312.400,00	4.981,00 20.400,00 169.721,70	19,00 5.000,00 142.678,30
	TOTAL.....	322.400,00	174.702,70	147.697,30
13	Grat. por trabalho, téc., etc. 04 — Depart. de Administração 06 — Divisão do Pessoal Minist. Educação.....	120.000,00	89.550,00	30.450,00
14	Grat. de Representação 04 — Depart. de Administração 06 — Divisão do Pessoal Minist. Educação.....	1.002.800,00	390.600,00	612.200,00
15	Grat. Adicional 04 — Depart. de Administração 06 — Divisão do Pessoal Minist. Educação.....	3.960,00		3.960,00
16	Grat. de Magistério 04 — Depart. de Administração 06 — Divisão do Pessoal D. F. Amazonas..... D. F. Pará..... D. F. Maranhão..... D. F. Piauí..... D. F. Ceará..... D. F. Rio G. do Norte..... D. F. Paraíba..... D. F. Pernambuco..... D. F. Alagoas..... D. F. Sergipe..... D. F. Bahia..... D. F. Espírito Santo..... D. F. Rio de Janeiro..... D. F. São Paulo..... D. F. Paraná..... D. F. Santa Catarina..... D. F. Rio G. do Sul..... D. F. Minas Gerais..... D. F. Goiás..... D. F. Mato Grosso..... Minist. Educação.....	21.600,00 39.541,80 43.200,00 21.600,00 239.400,00 36.000,00 59.460,00 72.000,00 57.600,00 72.000,00 79.200,00 43.200,00 72.000,00 160.200,00 28.800,00 23.460,00 360.000,00 48.212,90 28.800,00 50.400,00 965.725,30	21.600,00 30.638,70 43.200,00 20.400,00 195.900,00 36.000,00 58.860,00 72.000,00 57.561,30 71.400,00 76.350,00 40.451,70 72.000,00 147.304,80 26.400,00 23.460,00 381.110,00 44.512,90 28.800,00 33.900,00 777.972,70	8.903,10 1.200,00 43.500,00 600,00 38,70 600,00 2.850,00 2.748,30 12.895,20 2.400,00 21.110,00 3.700,00 16.500,00 187.752,60 262.577,90
	TOTAL.....	2.522.400,00	2.259.822,10	
17	Grat. Represent. de Gabinete 04 — Depart. de Administração 06 — Divisão do Pessoal Minist. Educação.....	540.000,00	538.648,20	1.351,80
	TOTAL DA CONSIGNAÇÃO III.....	6.919.200,00	5.406.194,30	1.513.005,70
	CONSIG. IV — INDENIZAÇÕES			
22	Ajuda de Custo 04 — Depart. de Administração 06 — Divisão do Pessoal D. F. Amazonas..... D. F. Pará..... D. F. Maranhão..... D. F. Ceará..... D. F. Pernambuco..... D. F. Bahia..... D. F. Espírito Santo..... D. F. São Paulo..... D. F. Rio G. do Sul..... D. F. Mato Grosso..... Minist. Educação.....	6.000,00 7.000,00 3.900,00 21.900,00 12.250,00 8.000,00 7.800,00 2.250,00 14.500,00 7.000,00 772.900,00	2.500,00 3.900,00 17.940,00 12.250,00 4.550,00 7.800,00 2.250,00 6.000,00 7.000,00 327.730,00	6.000,00 4.500,00 3.960,00 3.450,00 8.500,00 445.170,00 471.580,00
	TOTAL.....	863.500,00	391.920,00	

SUB- CONSIGNA- ÇÃO	HISTÓRICO	CRÉDITOS	DESPESA	SALDO DO CRÉDITO
		Cr\$	REALIZADA	OU EXCESSO DA DESPESA *
		Cr\$	Cr\$	Cr\$
23	Diárias			
	04 — Depart. de Administração			
	06 — Divisão do Pessoal			
	D. F. Amazonas.....	9.000,00	4.640,00	4.360,00
	D. F. Pará.....	10.000,00	9.976,00	24,00
	D. F. Ceará.....	35.000,00	33.031,00	1.969,00
	D. F. Pernambuco.....	30.000,00	29.591,30	408,70
	D. F. Bahia.....	20.000,00	17.834,00	2.166,00
	D. F. Rio G. do Sul.....	37.000,00	24.975,00	12.025,00
	D. F. Mato Grosso.....	15.000,00	12.400,00	2.600,00
	Minist. Educação.....	806.900,00	539.298,10	267.601,90
	TOTAL.....	962.900,00	671.745,40	291.154,60
	TOTAL DA CONSIGNAÇÃO IV.....	1.826.400,00	1.063.665,40	762.734,60
	CONSIG. V — OUTRAS DESPESAS COM PESSOAL			
25	Substituições			
	04 — Depart. de Administração			
	06 — Divisão do Pessoal			
	D. F. Amazonas.....	21.919,30	21.919,40	* 0,100
	D. F. Ceará.....	119.032,10	102.991,10	16.041,00
	D. F. Pernambuco.....	2.760,00	2.760,00	
	D. F. Sergipe.....	2.325,00	2.325,00	
	D. F. Bahia.....	1.983,40	5.400,00	* 3.416,60
	D. F. Rio de Janeiro.....	5.893,70	5.893,70	
	D. F. São Paulo.....	425,80		425,80
	D. F. Santa Catarina.....	8.738,50	2.438,70	6.299,80
	D. F. Rio G. do Sul.....	54.000,00	54.000,00	
	D. F. Minas Gerais.....	1.727,70	660,00	1.067,70
	D. F. Mato Grosso.....	1.840,00	1.840,00	
	Minist. Educação.....	179.354,50	167.151,40	12.203,10
	TOTAL.....	400.000,00	367.379,30	32.620,70
26	Diferença de Vencimentos			
	04 — Depart. de Administração			
	06 — Divisão do Pessoal			
	D. F. Ceará.....	360,00	360,00	
	D. F. Pernambuco.....	16.200,00	16.200,00	
	D. F. Bahia.....	16.200,00	16.200,00	
	D. F. São Paulo.....	16.200,00		16.200,00
	D. F. Minas Gerais.....	16.200,00		16.200,00
	Minist. Educação.....	184.840,00	89.265,60	95.574,40
	TOTAL.....	250.000,00	122.025,60	127.974,40
	TOTAL DA CONSIGNAÇÃO V.....	650.000,00	489.404,90	160.595,10
	CONSIG. VI — P. ADIDO, ETC.			
29	Pessoal em Disponibilidade			
	04 — Depart. de Administração			
	06 — Divisão do Pessoal			
	D. F. Maranhão.....	14.580,00	14.580,00	
	D. F. Bahia.....	113.760,00	113.760,00	
	D. F. Minas Gerais.....	13.760,00	13.899,60	* 139,60
	Minist. Educação.....	3.410.760,00	2.156.651,10	1.254.108,90
	TOTAL.....	3.552.860,00	2.298.890,70	1.253.969,30
	TOTAL DA CONSIGNAÇÃO VI.....	3.552.860,00	2.298.890,70	1.253.969,30
	TOTAL DA VERBA 1.....	392.071.360,00	335.747.059,70	56.324.300,30
	VERBA 2 — MATERIAL			
	CONSIG. I — MAT. PERMANENTE			
01	Animais dest. a trabalhos, etc.			
	01 — Animais para trabalho, etc.			
	04 — Depart. de Administração			
	03 — Divisão do Material			
	Dep. Federal Compras.....	30.000,000	30.000,00	

SUB- CONSIGNA- ÇÃO	HISTÓRICO	CRÉDITOS	DESPESA REALIZADA	SALDO DO CRÉDITO OU EXCESSO DA DESPESA *
		Cr\$	Cr\$	Cr\$
02	Automóveis de passageiros, etc.			
	01 — Automóveis de passageiros			
	04 — Depart. de Administração			
	03 — Divisão do Material			
	Dep. Federal de Compras.....	350.000,00	350.000,00	
	30 — Depart. Nacional de Saúde			
	15 — Serv. Nac. Doenç. Mentais			
	02 — Seção Administração			
	Dep. Federal Compras.....	60.000,00		60.000,00
	17 — Serv. Nac. Febre Amarela			
	Minist. Educação.....	600.000,00	598.832,70	1.176,30
	21 — Serv. Nac. de Peste			
	Dep. Federal de Compras.....	130.000,00	130.000,00	
	02 — Auto-caminhões, etc.			
	04 — Depart. de Administração			
	03 — Divisão do Material			
	Dep. Federal Compras.....	1.147.900,00	1.027.942,00	119.958,00
	30 — Depart. Nacional de Saúde			
	03 — Deleg. Federais de Saúde			
	04 — 4. ^a Região-Fortaleza			
	D. F. Ceará.....	70.000,00	67.000,00	3.000,00
	05 — 5. ^a Região-Recife			
	D. F. Pernambuco.....	70.000,00	70.000,00	
	06 — 6. ^a Região-Salvador			
	D. F. Bahia.....	70.000,00	50.000,00	20.000,00
	07 — 7. ^a Região-P. Alegre			
	D. F. Rio G. do Sul.....	70.000,00	70.000,00	
	15 — Serv. Nac. Doenç. Mentais			
	02 — Seção D. Administração			
	Dep. Federal Compras.....	120.000,00	99.000,00	21.000,00
	19 — Serv. Nac. de Lepra			
	Dep. Federal Compras.....	136.000,00	121.714,30	14.285,70
	20 — Serv. Nac. de Malária			
	Dep. Federal Compras.....	240.000,00	230.850,00	9.150,00
	21 — Serv. Nac. de Peste			
	Dep. Federal Compras.....	230.000,00	225.000,00	5.000,00
	22 — Serv. Nac. de Tuberculose			
	Dep. Federal de Compras.....	600.000,00	284.800,00	315.200,00
	23 — Serv. Saúde dos Portos			
	Dep. Federal Compras.....	130.000,00	82.000,00	48.000,00
03	Livros, fichas bibliográf., etc.			
	04 — Depart. de Administração			
	03 — Divisão do Material			
	D. F. Minas Gerais.....	9.000,00	9.000,00	
	Deleg. Tes. Nova York.....	200.000,00	200.000,00	
	Dep. Federal Compras.....	966.200,00	937.476,90	28.723,10
	TOTAL.....	1.175.200,00	1.146.476,90	28.723,10
	30 — Depart. Nacional de Saúde			
	03 — Deleg. Federais de Saúde			
	02 — 2. ^a Região-Manáus			
	D. F. Amazonas.....	2.000,00	2.000,00	
	03 — 3. ^a Região-Belém			
	D. F. Pará.....	2.000,00	2.000,00	
	04 — 4. ^a Região-Fortaleza			
	D. F. Ceará.....	3.000,00	3.000,00	
	05 — 5. ^a Região-Recife			
	D. F. Pernambuco.....	5.000,00	4.986,00	14,00
	06 — 6. ^a Região-Salvador			
	D. F. Bahia.....	3.500,00	3.485,00	15,00
	07 — 7. ^a Região-P. Alegre			
	D. F. Rio G. do Sul.....	2.500,00	2.499,00	1,00
	08 — 8. ^a Região-Cuiabá			
	D. F. Mato Grosso.....	4.000,00	3.312,00	688,00
	15 — Serv. Nac. Doenç. Mentais			
	02 — Seção Administração			
	Dep. Federal Compras.....	6.000,00	5.991,00	9,00
	17 — Serv. Nac. Febre Amarela			
	Minist. Educação.....	10.000,00	10.000,00	
	19 — Serv. Nac. de Lepra			
	Dep. Federal Compras.....	6.000,00	6.000,00	
	21 — Serv. Nac. de Peste			
	Dep. Federal Compras.....	15.000,00	15.000,00	
	22 — Serv. Nac. de Tuberculose			
	Dep. Federal Compras.....	8.000,00	8.000,00	
	24 — Serv. Nac. de Câncer			
	Dep. Federal Compras.....	5.000,00	4.531,00	469,00

SUB- CONSIGNA- ÇÃO	HISTÓRICO	CRÉDITOS	DESPESA	SALDO DO CRÉDITO
		CR\$	REALIZADA	OU EXCESSO DA DESPESA *
		CR\$	CR\$	CR\$
32	Deret. Ensino Industrial			
03	Esc. Téc. de Manaus			
	D. F. Amazonas.....	4.000,00	4.000,00	
04	Esc. Téc. de S. Luís			
	D. F. Maranhão.....	8.000,00	8.000,00	
05	Esc. Téc. de Recife			
	D. F. Pernambuco.....	4.000,00	3.984,40	15,60
06	Esc. Téc. de Salvador			
	D. F. Bahia.....	3.000,00	3.000,00	
07	Esc. Téc. de Vitória			
	D. F. Espírito Santo.....	4.000,00	3.983,50	16,50
08	Esc. Téc. de Campos			
	D. F. Rio de Janeiro.....	1.500,00	1.500,00	
09	Esc. Téc. de São Paulo			
	Dep. Federal Compras.....	5.000,00	5.000,00	
10	Esc. Téc. de Curitiba			
	D. F. Paraná.....	3.000,00	2.994,30	5,70
11	Esc. Téc. de Pelotas			
	D. F. Rio G. do Sul.....	5.000,00	4.642,50	357,50
12	Esc. Téc. Belo Horizonte			
	D. F. Minas Gerais.....	5.000,00	5.000,00	
13	Esc. Téc. de Goiânia			
	D. F. Goiás.....	4.000,00	4.000,00	
14	Esc. Industr. de Belém			
	D. F. Pará.....	3.000,00	2.998,00	2,00
15	Esc. Industr. de Terezina			
	D. F. Piauí.....	3.000,00	1.893,60	1.106,40
16	Esc. Industr. Fortaleza			
	D. F. Ceará.....	3.000,00		3.000,00
17	Esc. Industr. de Natal			
	D. F. Rio G. do Norte.....	5.000,00	5.000,00	
18	Esc. Industr. João Pessoa			
	D. F. Paraíba.....	3.000,00	2.999,00	1,00
19	Esc. Industr. de Maceió			
	D. F. Alagoas.....	5.000,00	5.000,00	
20	Esc. Industr. de Aracajú			
	D. F. Sergipe.....	5.000,00	4.941,40	58,60
21	Esc. Indus. Florianópolis			
	D. F. Santa Catarina.....	3.000,00	2.423,00	577,00
22	Esc. Industr. de Cuiabá			
	D. F. Mato Grosso.....	5.000,00	4.835,00	165,00
39	Faculd. Direito do Ceará			
	D. F. Ceará.....	40.000,00	40.000,00	
42	Faculd. Medicina P. Alegre			
	D. F. Rio G. do Sul.....	45.000,00	44.993,00	7,00
51	Museu Imperial			
	D. F. Rio de Janeiro.....	30.000,00	30.000,00	
04	Máq, motores, aparelhos, etc.			
04	Depart. de Administração			
03	Divisão do Material			
	D. F. Minas Gerais.....	20.000,00	20.000,00	
	Dep. Federal Compras.....	2.595.400,00	2.443.752,20	151.647,80
	TOTAL.....	2.615.400,00	2.463.752,20	151.647,80
30	Depart. Nacional de Saúde			
03	Deleg. Federais de Saúde			
05	5.ª Região-Recife			
	D. F. Pernambuco.....	45.000,00	44.900,00	100,00
07	7.ª Região-P. Alegre			
	D. F. Rio G. do Sul.....	15.000,00	14.950,00	50,00
08	8.ª Região-Cuiabá			
	D. F. Mato Grosso.....	12.000,00	12.000,00	
15	Serv. Nac. Doenç. Mentais			
02	Seção Administração			
	Dep. Federal Compras.....	25.000,00	24.187,00	813,00
17	Serv. Nac. Febre Amarela			
	Minist. Educação.....	25.000,00	24.976,50	23,50
20	Serv. Nac. de Malária			
	Dep. Federal Compras.....	41.300,00	6.660,00	34.640,00
21	Serv. Nac. de Peste			
	D. F. Pernambuco.....	20.000,00	19.533,00	467,00
	Dep. Federal Compras.....	330.000,00	263.750,00	66.250,00
	TOTAL.....	350.000,00	283.283,00	66.717,00
23	Serv. Saúde dos Portos			
	Dep. Federal Compras.....	80.000,00	58.241,80	21.758,20

SUB- CONSIGNA- ÇÃO	HISTÓRICO	CRÉDITOS	DESPESA REALIZADA	SALDO DO CRÉDITO OU EXCESSO DA DESPESA *
		Cr\$	Cr\$	Cr\$
	24 — Serv. Nac. de Câncer Dep. Federal Compras.....	28.000,00	18.907,00	9.093,00
32	— Diret. Ensino Industrial			
03	— Esc. Téc. de Manaus D. F. Amazonas.....	20.000,00	20.000,00	
04	— Esc. Téc. de São Luís D. F. Maranhão.....	15.000,00	14.956,00	44,00
05	— Esc. Téc. de Recife D. F. Pernambuco.....	15.000,00	15.000,00	
06	— Esc. Téc. de Salvador D. F. Bahia.....	15.000,00	14.989,40	10,60
07	— Esc. Téc. de Vitória D. F. Espírito Santo.....	15.000,00	14.998,50	1,50
08	— Esc. Téc. de Campos D. F. Rio de Janeiro.....	15.000,00	15.000,00	
09	— Esc. Téc. de São Paulo Dep. Federal de Compras.....	20.000,00	16.080,10	3.919,90
10	— Esc. Téc. de Curitiba D. F. Paraná.....	15.000,00	14.997,20	2,80
11	— Esc. Téc. de Pelotas D. F. Rio G. do Sul.....	15.000,00	14.996,20	3,80
12	— Esc. Téc. Belo Horizonte D. F. Minas Gerais.....	15.000,00	15.000,00	
13	— Esc. Téc. de Goiânia D. F. Goiás.....	15.000,00	15.000,00	
14	— Esc. Industr. de Belém D. F. Pará.....	15.000,00	12.198,80	2.801,20
15	— Esc. Industr. de Teresina D. F. Piauí.....	15.000,00	15.000,00	
16	— Esc. Industr. Fortaleza D. F. Ceará.....	10.000,00	10.000,00	
17	— Esc. Industr. de Natal D. F. Rio G. do Norte.....	10.000,00	10.000,00	
18	— Esc. Industr. João Pessoa D. F. Paraíba.....	10.000,00	9.999,40	0,60
19	— Esc. Industr. de Maceió D. F. Alagoas.....	10.000,00	10.000,00	
20	— Esc. Industr. de Aracajú D. F. Sergipe.....	10.000,00	9.991,50	8,50
21	— Esc. Industr. Florianópolis D. F. Santa Catarina.....	10.000,00	9.958,00	42,00
22	— Esc. Industr. de Cuiabá D. F. Mato Grosso.....	10.000,00	10.000,00	
42	— Faculd. Medicina P. Alegre D. F. Rio G. do Sul.....	90.000,00	86.640,00	3.360,00
51	— Museu Imperial D. F. Rio de Janeiro.....	20.000,00	20.000,00	
09	Mat. de Ensino e Educação, etc.			
04	— Depart. de Administração			
03	— Divisão do Material D. F. Minas Gerais.....	5.000,00	5.000,00	
	Dep. Federal de Compras.....	488.500,00	401.252,70	87.247,30
	TOTAL.....	493.500,00	406.252,70	87.247,30
30	— Depart. Nacional de Saúde			
17	— Serv. Nac. Febre Amarela Minist. Educação.....	23.000,00	22.920,00	80,00
19	— Serv. Nac. de Lepre Dep. Federal Compras.....	1.000,00	900,00	100,00
21	— Serv. Nac. de Peste Dep. Federal Compras.....	11.000,00	8.465,00	2.535,00
23	— Serv. Saúde dos Portos Dep. Federal Compras.....	2.500,00	2.382,00	118,00
32	— Diret. Ensino Industrial			
03	— Esc. Téc. de Manaus D. F. Amazonas.....	4.000,00	4.000,00	
04	— Esc. Téc. de São Luís D. F. Maranhão.....	10.000,00	10.000,00	
07	— Esc. Téc. de Vitória D. F. Espírito Santo.....	13.000,00	12.997,90	2,10
09	— Esc. Téc. de São Paulo Dep. Federal Compras.....	5.000,00	4.447,00	553,00
10	— Esc. Téc. de Curitiba D. F. Paraná.....	3.000,00	3.000,00	
11	— Esc. Téc. de Pelotas D. F. Rio G. do Sul.....	2.000,00	1.998,00	2,00
12	— Esc. Téc. Belo Horizonte D. F. Minas Gerais.....	7.000,00	7.000,00	

SUB- CONSIGNA- ÇÃO	HISTÓRICO	CRÉDITOS	DESPESA	SALDO DO CRÉDITO
		Cr\$	REALIZADA	OU EXCESSO DA DESPESA *
		Cr\$	Cr\$	Cr\$
	13 — Esc. Téc. de Goiânia			
	D. F. Goiás.....	5.000,00	5.000,00	
	14 — Esc. Industr. de Belém			
	D. F. Pará.....	15.000,00	14.996,00	4,00
	15 — Esc. Industr. de Teresina			
	D. F. Piauí.....	10.000,00	7.563,80	2.436,20
	17 — Esc. Industr. de Natal			
	D. F. Rio G. do Norte.....	10.000,00	9.976,00	24,00
	21 — Esc. Industr. Florianópolis			
	D. F. Santa Catarina.....	7.000,00	7.000,00	
	22 — Esc. Industr. de Cuiabá			
	D. F. Mato Grosso.....	8.000,00	7.855,00	145,00
	39 — Faculd. Direito do Ceará			
	D. F. Ceará.....	6.000,00		6.000,00
	42 — Faculd. Medicina P. Alegre			
	D. F. Rio G. do Sul.....	25.000,00	24.916,50	83,50
13	Móveis e art. de ornament., etc.			
	04 — Depart. de Administração			
	03 — Divisão do Material			
	D. F. Minas Gerais.....	40.000,00	40.000,00	
	Dep. Federal Compras.....	5.395.100,00	4.937.436,70	457.663,30
	TOTAL.....	5.435.100,00	4.977.437,60	457.663,30
	30 — Depart. Nacional de Saúde			
	03 — Deleg. Federais de Saúde			
	02 — 2. ^a Região-Manaus			
	D. F. Amazonas.....	5.000,00	5.000,00	
	03 — 3. ^a Região-Belém			
	D. F. Pará.....	6.000,00	6.000,00	
	04 — 4. ^a Região-Fortaleza			
	D. F. Ceará.....	13.000,00	12.930,00	70,00
	05 — 5. ^a Região-Recife			
	D. F. Pernambuco.....	40.000,00	39.989,00	11,00
	06 — 6. ^a Região-Salvador			
	D. F. Bahia.....	12.000,00	11.975,00	25,00
	07 — 7. ^a Região-P. Alegre			
	D. F. Rio G. do Sul.....	6.000,00	6.000,00	
	08 — 8. ^a Região-Cuiabá			
	D. F. Mato Grosso.....	8.000,00	8.000,00	
	15 — Serv. Nac. Doenç. Mentais			
	01 — Seção de Cooperação			
	Dep. Federal de Compras.....	10.000,00	9.867,70	132,30
	02 — Seção de Administração			
	Dep. Federal Compras.....	20.000,00	15.585,30	4.414,70
	17 — Serv. Nac. Febre Amarela			
	Minist. Educação.....	80.000,00	79.782,00	218,00
	19 — Serv. Nac. de Lepra			
	Dep. Federal Compras.....	20.000,00	19.160,50	839,50
	20 — Serv. Nac. de Malária			
	Dep. Federal Compras.....	200.000,00	102.823,30	97.176,70
	21 — Serv. Nac. de Peste			
	D. F. Pernambuco.....	30.000,00	29.945,00	55,00
	D. F. Bahia.....	15.000,00	15.000,00	
	Dep. Federal Compras.....	175.000,00	174.047,90	952,10
	TOTAL.....	220.000,00	218.992,90	1.007,10
	22 — Serv. Nac. de Tuberculose			
	Dep. Federal Compras.....	600.000,00	388.063,30	211.936,70
	23 — Serv. Saúde dos Portos			
	Dep. Federal Compras.....	15.000,00	9.940,20	5.059,80
	24 — Serv. Nac. de Câncer			
	Dep. Federal Compras.....	500.000,00	474.068,60	25.931,40
	32 — Diret. Ensino Industrial			
	03 — Esc. Téc. de Manaus			
	D. F. Amazonas.....	10.000,00	10.000,00	
	04 — Esc. Téc. de São Luís			
	D. F. Maranhão.....	40.000,00	39.966,00	34,00
	05 — Esc. Téc. de Recife			
	D. F. Pernambuco.....	35.000,00	34.990,50	9,50
	06 — Esc. de Salvador			
	D. F. Bahia.....	6.300,00	6.300,00	
	07 — Esc. Téc. de Vitória			
	D. F. Espírito Santo.....	25.000,00	24.926,80	73,20
	08 — Esc. Téc. de Campos			
	D. F. Rio de Janeiro.....	10.000,00	10.000,00	
	09 — Esc. Téc. de São Paulo			
	Dep. Federal de Compras.....	15.000,00	12.539,80	2.460,20

SUB- CONSIGNA- ÇÃO	HISTÓRICO	CRÉDITOS	DESPESA REALIZADA	SALDO DO CRÉDITO OU EXCESSO DA DESPESA *
		Cr\$	Cr\$	Cr\$
	10 -- Esc. Téc. de Curitiba D. F. Paraná.....	40.000,00	39.988,50	11,50
	11 -- Esc. Téc. de Pelotas D. F. Rio G. do Sul.....	10.000,00	9.980,00	20,60
	12 -- Esc. Téc. Belo Horizonte D. F. Minas Gerais.....	10.000,00	10.000,00	
	13 -- Esc. Téc. de Goiânia D. F. Goiás.....	15.000,00	15.000,00	
	14 -- Esc. Industr. de Belém D. F. Pará.....	20.000,00	19.999,20	0,80
	15 -- Esc. Industr. de Teresina D. F. Piauí.....	15.000,00	14.946,00	54,00
	16 -- Esc. Industr. Fortaleza D. F. Ceará.....	13.000,00	12.998,00	2,00
	17 -- Esc. Industr. de Natal D. F. Rio G. do Norte.....	55.000,00	54.982,00	18,00
	18 -- Esc. Industr. João Pessoa D. F. Paraíba.....	15.000,00	15.000,00	
	19 -- Esc. Industr. de Maceió D. F. Alagoas.....	10.000,00	10.000,00	
	20 -- Esc. Industr. de Aracajú D. F. Sergipe.....	20.000,00	19.999,90	0,10
	21 -- Esc. Industr. Florianópolis D. F. Santa Catarina.....	10.000,00	9.994,50	5,50
	22 -- Esc. Industr. de Cuiabá D. F. Mato Grosso.....	45.000,00	44.999,00	1,00
	39 -- Faculd. Direito do Ceará D. F. Ceará.....	65.000,00	64.988,50	11,50
	42 -- Faculd. Medicina P. Alegre D. F. Rio G. do Sul.....	500.000,00	499.974,40	25,60
	51 -- Museu Imperial D. F. Rio de Janeiro.....	15.000,00	15.000,00	
14	Objetos históricos, etc. 04 -- Depart. de Administração 03 -- Divisão do Material D. F. Minas Gerais..... Dep. Federal de Compras.....	60.000,00 780.000,00	60.000,00 770.000,00	10.000,00
	TOTAL.....	840.000,00	830.000,00	10.000,00
	51 -- Museu Imperial D. F. Rio de Janeiro.....	150.000,00	150.000,00	
	TOTAL DA CONSIGNAÇÃO I.....	18.959.700,00	17.096.127,70	1.863.572,30
	CONSIG. II -- MAT. DE CONSUMO			
16	Animais destin. a estudos, etc. 04 -- Depart. de Administração 03 -- Divisão do Material Dep. Federal Compras.....	395.500,00	389.558,00	5.942,00
	30 -- Depart. Nacional de Saúde 19 -- Serv. Nac. de Lepra Dep. Federal Compras.....	1.800,00	1.548,00	252,00
	24 -- Serv. Nac. de Câncer Dep. Federal Compras.....	10.000,00	8.810,00	1.190,00
	42 -- Faculd. Medicina P. Alegre D. F. Rio G. do Sul.....	20.000,00	20.000,00	
17	Artigos de expediente, etc. 04 -- Depart. de Administração 03 -- Divisão do Material D. F. Pernambuco..... D. F. Bahia..... D. F. Minas Gerais..... Dep. Federal Compras.....	2.000,00 3.000,00 24.000,00 2.302.000,00	2.000,00 3.000,00 13.881,00 1.270.158,00	10.119,00 1.031.842,00
	TOTAL.....	2.331.000,00	1.289.039,00	1.041.961,00
	30 -- Depart. Nacional de Saúde 03 -- Deleg. Federais de Saúde 02 -- 2.ª Região-Manaus D. F. Amazonas.....	6.500,00	6.500,00	
	03 -- 3.ª Região-Belém D. F. Pará.....	6.000,00	5.993,50	6,50
	04 -- 4.ª Região-Fortaleza D. F. Ceará.....	10.000,00	9.990,50	9,50
	05 -- 5.ª Região-Recife D. F. Pernambuco.....	35.000,00	35.000,00	

SUB- CONSIGNA- ÇÃO	HISTÓRICO	CRÉDITOS	DESPESA REALIZADA	SALDO DO CRÉDITO OU EXCESSO DA DESPESA *
		Cr\$	Cr\$	Cr\$
06	6. ^a Região-Salvador			
	D. F. Bahia.....	10.000,00	9.999,90	0,10
07	7. ^a Região-P. Alegre			
	D. F. Rio G. do Sul.....	6.000,00	6.000,00	
08	8. ^a Região-Cuiabá			
	D. F. Mato Grosso.....	8.000,00	8.000,00	
15	Serv. Nac. Doenç. Mentais			
01	Seção de Cooperação			
	Dep. Federal Compras.....	13.000,00	1.784,50	11.215,50
02	Seção Administração			
	Dep. Federal Compras.....	27.000,00	8.768,00	18.232,00
17	Serv. Nac. Febre Amarela			
	Minist. Educação.....	550.000,00	549.964,50	35,50
19	Serv. Nac. de Lepra			
	Dep. Federal Compras.....	22.000,00	18.796,20	3.203,80
20	Serv. Nac. de Malária			
	Dep. Federal Compras.....	106.000,00	63.302,70	42.697,30
21	Serv. Nac. de Peste			
	D. F. Pernambuco.....	80.000,00	79.949,00	51,00
	D. F. Bahia.....	30.000,00	29.999,00	1,00
	Dp. Federal Compras.....	100.000,00	60.415,20	39.584,80
	TOTAL.....	210.000,00	170.363,20	39.636,80
22	Serv. Nac. de Tuberculose			
	Dep. Federal Compras.....	40.000,00	23.610,20	16.389,80
23	Serv. Saúde dos Portos			
	D. F. Amazonas.....	3.500,00	3.470,00	30,00
	D. F. Pará.....	4.200,00	4.200,00	
	D. F. Ceará.....	4.200,00	4.200,00	
	D. F. Rio G. do Norte.....	6.000,00	5.998,10	1,90
	D. F. Pernambuco.....	3.500,00	3.499,30	7,00
	D. F. Bahia.....	5.000,00	5.000,00	
	D. F. Paraná.....	3.000,00	1.000,00	2.000,00
	D. F. Rio G. do Sul.....	4.000,00	4.000,00	
	D. F. Mato Grosso.....	5.600,00	3.600,00	
	Dep. Federal Compras.....	38.000,00	21.150,80	16.849,20
	TOTAL.....	75.000,00	56.118,20	18.881,80
24	Serv. Nac. de Câncer			
	Dep. Federal Compras.....	35.000,00	33.347,80	1.652,20
32	Direct. Ensino Industrial			
03	Esc. Téc. de Manaus			
	D. F. Amazonas.....	25.000,00	24.900,00	100,00
04	Esc. Téc. de São Luís			
	D. F. Maranhão.....	30.000,00	30.000,00	
05	Esc. Téc. de Recife			
	D. F. Pernambuco.....	20.000,00	20.000,00	
06	Esc. Téc. de Salvador			
	D. F. Bahia.....	10.000,00	9.988,00	12,00
07	Esc. Téc. de Vitória			
	D. F. Espírito Santo.....	20.000,00	19.999,80	0,20
08	Esc. Téc. de Campos			
	D. F. Rio de Janeiro.....	10.000,00	10.000,00	
09	Esc. Téc. de São Paulo			
	Dep. Federal Compras.....	35.000,00	34.870,60	129,40
10	Esc. Téc. de Curitiba			
	D. F. Paraná.....	12.000,00	11.999,60	0,40
11	Esc. Téc. de Pelotas			
	D. F. Rio G. do Sul.....	5.000,00	4.987,00	13,00
12	Esc. Téc. Belo Horizonte			
	D. F. Minas Gerais.....	15.000,00	14.999,20	0,80
13	Esc. Téc. de Goiânia			
	D. F. Goiás.....	15.000,00	15.000,00	
14	Esc. Téc. de Belém			
	D. F. Pará.....	15.000,00	14.997,50	2,50
15	Esc. Industr. de Teresina			
	D. F. Piauí.....	20.000,00	19.954,80	45,20
16	Esc. Industr. Fortaleza			
	D. F. Ceará.....	10.000,00	9.999,10	0,90
17	Esc. Industr. de Natal			
	D. F. Rio G. do Norte.....	25.000,00	24.999,40	0,60
18	Esc. Industr. João Pessoa			
	D. F. Paraíba.....	20.000,00	20.000,00	
19	Esc. Industr. de Maceió			
	D. F. Alagoas.....	12.000,00	12.000,00	
20	Esc. Industr. de Aracajú			
	D. F. Sergipe.....	15.000,00	14.999,80	0,20

SUB- CONSIGNA- ÇÃO	HISTÓRICO	CRÉDITOS	DESPESA	SALDO DO CRÉDITO OU EXCESSO DA DESPESA *
		Cr\$	REALIZADA Cr\$	Cr\$
	21 — Esc. Indus. Florianópolis D. F. Santa Catarina.....	7.000,00	6.999,30	0,70
	22 — Esc. Industr. de Cuiabá D. F. Mato Grosso.....	15.000,00	12.761,00	2.239,00
	39 — Faculd. Direito do Ceará D. F. Ceará.....	25.000,00	24.999,70	0,30
	42 — Faculd. Medicina P. Alegre D. F. Rio G. do Sul.....	60.000,00	60.000,00	
	51 — Museu Imperial D. F. Rio de Janeiro.....	8.000,00	8.000,00	
19	Combust. Mat. lubrificação, etc.			
	04 — Depart. de Administração			
	03 — Divisão do Material			
	D. F. Pernambuco.....	8.000,00	7.997,40	2,60
	D. F. Minas Gerais.....	46.500,00	40.000,00	6.500,00
	Dep. Federal Compras.....	2.811.600,00	2.490.557,00	321.043,00
	TOTAL.....	2.866.100,00	2.538.554,40	327.545,60
	20 — Depart. Nacional de Saúde			
	03 — Deleg. Federais de Saúde			
	02 — 2.ª Região-Manaus D. F. Amazonas.....	8.000,00	8.000,00	
	03 — 3.ª Região-Belém D. F. Pará.....	10.000,00	10.000,00	
	04 — 4.ª Região-Portaleza D. F. Ceará.....	25.000,00	24.994,50	5,50
	05 — 5.ª Região-Recife D. F. Pernambuco.....	40.000,00	40.000,00	
	06 — 6.ª Região-Salvador D. F. Bahia.....	15.000,00	14.998,60	1,40
	07 — 7.ª Região-P. Alegre D. F. Rio G. do Sul.....	10.000,00	9.998,70	1,30
	08 — 8.ª Região-Cuiabá D. F. Mato Grosso.....	18.000,00	17.975,20	24,80
	15 — Serv. Nac. Doenç. Mentais			
	02 — Seção Administração Dep. Federal Compras.....	11.000,00	8.500,00	2.500,00
	17 — Serv. Nac. Febre Amarela Minist. Educação.....	1.470.000,00	1.469.980,20	19,80
	19 — Serv. Nac. de Leprosia Dep. Federal Compras.....	10.600,00	8.799,10	1.800,90
	20 — Serv. Nac. de Malária Dep. Federal Compras.....	450.000,00	449.695,60	304,40
	21 — Serv. Nac. de Peste			
	D. F. Ceará.....	70.000,00	69.998,60	1,40
	D. F. Pernambuco.....	180.000,00	179.999,60	1,00
	D. F. Alagoas.....	50.000,00	49.994,40	5,60
	D. F. Bahia.....	80.000,00	80.000,00	
	Dep. Federal Compras.....	180.000,00	179.567,80	432,20
	TOTAL.....	560.000,00	559.559,80	440,20
	22 — Serv. Nac. de Tuberculose Dep. Federal Compras.....	100.000,00	96.994,00	3.006,00
	23 — Serv. Saúde dos Portos			
	D. F. Amazonas.....	6.000,00	5.967,00	33,00
	D. F. Pará.....	18.000,00	18.915,70	4.084,30
	D. F. Ceará.....	25.000,00	24.982,80	17,20
	D. F. Rio G. do Norte.....	36.000,00	36.000,00	
	D. F. Pernambuco.....	20.000,00	18.166,80	1.833,20
	D. F. Bahia.....	20.000,00	19.998,00	2,00
	D. F. Puaná.....	12.000,00		12.000,00
	D. F. Rio G. do Sul.....	20.000,00	20.000,00	
	D. F. Mato Grosso.....	10.000,00	10.000,00	
	Dep. Federal Compras.....	233.000,00	232.946,60	53,40
	TOTAL.....	400.000,00	381.976,90	18.023,10
	24 — Serv. Nac. de Câncer Dep. Federal Compras.....	50.000,00	12.084,00	37.916,00
	32 — Diret. Ensino Industrial			
	03 — Esc. Téc. de Manaus D. F. Amazonas.....	35.000,00	35.000,00	
	04 — Esc. Téc. de São Luís D. F. Maranhão.....	35.000,00	35.000,00	
	05 — Esc. Téc. de Recife D. F. Pernambuco.....	10.000,00	10.000,00	

SUB- CONSIGNA- ÇÃO	HISTÓRICO	CRÉDITOS	DESPESA REALIZADA	SALDO DO CRÉDITO OU EXCESSO DA DESPESA *
		Cr\$	Cr\$	Cr\$
	06 — Esc. Téc. de Salvador D. F. Bahia.....	8.000,00	7.999,70	0,30
	07 — Esc. Téc. de Vitória D. F. Espírito Santo.....	40.000,00	39.313,70	686,30
	08 — Esc. Téc. de Campos D. F. Rio de Janeiro.....	6.000,00	6.000,00	
	09 — Esc. Téc. de São Paulo Dep. Federal Compras.....	15.000,00	12.981,00	2.019,00
	10 — Esc. Téc. de Curitiba D. F. Paraná.....	7.000,00	6.998,10	1,90
	11 — Esc. Téc. de Pelotas D. F. Rio G. do Sul.....	12.000,00	12.000,00	
	12 — Esc. Téc. Belo Horizonte D. F. Minas Gerais.....	9.000,00	9.000,00	
	13 — Esc. Téc. de Goiânia D. F. Goiás.....	25.000,00	25.000,00	
	14 — Esc. Industr. de Belém D. F. Pará.....	12.000,00	11.999,30	0,70
	15 — Esc. Industr. de Teresina D. F. Piauí.....	42.000,00	41.999,70	0,30
	16 — Esc. Industr. Fortaleza D. F. Ceará.....	2.000,00	1.998,40	1,60
	17 — Esc. Industr. de Natal D. F. Rio G. do Norte.....	7.000,00	6.999,10	0,90
	18 — Esc. Industr. João Pessoa D. F. Paraíba.....	15.000,00	14.999,60	0,40
	19 — Esc. Industr. de Maceió D. F. Alagoas.....	20.000,00	20.000,00	
	20 — Esc. Industr. de Aracajú D. F. Sergipe.....	5.000,00	4.998,60	1,40
	21 — Esc. Industr. Florianópolis D. F. Santa Catarina.....	110.000,00	109.970,20	29,80
	22 — Esc. Industr. de Cuiabá D. F. Mato Grosso.....	7.000,00	6.886,00	114,00
	39 — Faculd. Direito do Ceará D. F. Ceará.....	10.000,00	9.990,00	10,00
	42 — Faculd. Medicina P. Alegre D. F. Rio G. do Sul.....	8.000,00	1.210,00	6.790,00
	51 — Museu Imperial D. F. Rio de Janeiro.....	1.000,00	1.000,00	
20	Arreamento, mat. ferragem, etc. 04 — Depart. de Administração 03 — Divisão do Material Dep. Federal Compras.....	50.000,00	42.812,10	7.187,90
	30 — Depart. Nacional de Saúde 24 — Serv. Nac. de Câncer Dep. Federal Compras.....	5.000,00		5.000,00
21	Forragem e outros aliment. etc. 04 — Depart. de Administração 03 — Divisão do Material Dep. Federal Compras.....	1.287.000,00	1.283.982,20	3.017,80
	30 — Depart. Nacional de Saúde 19 — Serv. Nac. de Lepra Dep. Federal Compras.....	7.200,00	5.193,60	2.006,40
	21 — Serv. Nac. de Peste D. F. Pernambuco.....	5.000,00	5.000,00	
	D. F. Bahia.....	5.000,00	5.000,00	
	Dep. Federal Compras.....	10.000,00	7.250,50	2.749,50
	TOTAL.....	20.000,00	17.250,50	2.749,50
	24 — Serv. Nac. de Câncer Dep. Federal Compras.....	10.000,00	7.451,00	2.549,00
	42 — Faculd. Medicina P. Alegre D. F. Rio G. do Sul.....	8.000,00	7.940,00	60,00
	49 — Inst. Oswaldo Cruz Supl. Dec. 26 104, de 29-12-48 Dep. Federal Compras.....	704.800,00	627.710,10	77.089,90
	51 — Museu Imperial D. F. Rio de Janeiro.....	1.000,00	1.000,00	
22	Gen. de aliment. e dieta, etc. 04 — Depart. de Administração 03 — Divisão do Material D. F. Minas Gerais.....	60.000,00	60.000,00	
	Dep. Federal Compras.....	41.020.000,00	40.131.268,50	888.731,50
	TOTAL.....	41.080.000,00	40.191.268,50	888.731,50

SUB- CONSIGNA- ÇÃO	HISTÓRICO	CRÉDITOS	DESPESA	SALDO DO CRÉDITO
		Cr\$	REALIZADA	OU EXCESSO DA DESPESA *
		Cr\$	Cr\$	Cr\$
	30 — Depart. Nacional de Saúde			
	15 — Serv. Nac. Doenç. Mentais			
	02 — Seção Administração			
	Dep. Federal Compras.....	150.000,00	149.989,00	11,00
	21 — Serv. Nac. de Peste			
	D. F. Pernambuco.....	15.000,00	14.950,00	50,00
	D. F. Bahia.....	5.000,00	5.000,00	
	Dep. Federal Compras.....	20.000,00	19.021,10	978,90
	TOTAL.....	40.000,00	38.971,10	1.028,90
	24 — Serv. Nac. de Câncer			
	Dep. Federal Compras.....	550.000,00	508.585,20	41.414,80
	32 — Diret. Ensino Industrial			
	03 — Esc. Téc. de Manaus			
	D. F. Amazonas.....	600.000,00	600.000,00	
	04 — Esc. Téc. de São Luís			
	D. F. Maranhão.....	463.500,00	463.500,00	
	05 — Esc. Téc. de Recife			
	D. F. Pernambuco.....	350.000,00	349.939,50	60,50
	06 — Esc. Téc. de Salvador			
	D. F. Bahia.....	220.000,00	219.999,00	1,00
	07 — Esc. Téc. de Vitória			
	D. F. Espírito Santo.....	490.000,00	481.886,40	8.133,60
	08 — Esc. Téc. de Campos			
	D. F. Rio de Janeiro.....	150.000,00	140.996,89	3,20
	09 — Esc. Téc. de São Paulo			
	Dep. Federal Compras.....	370.000,00	369.993,50	3,50
	10 — Esc. Téc. de Curitiba			
	D. F. Paraná.....	550.000,00	432.500,00	117.500,00
	11 — Esc. Téc. de Pelotas			
	D. F. Rio G. do Sul.....	480.000,00	437.053,60	42.946,40
	12 — Esc. Téc. Belo Horizonte			
	D. F. Minas Gerais.....	150.000,00	150.000,00	
	13 — Esc. Téc. de Goiânia			
	D. F. Goiás.....	600.000,00	558.924,40	41.075,60
	14 — Esc. Industr. de Belém			
	D. F. Pará.....	400.000,00	399.993,00	7,00
	15 — Esc. Industr. de Teresina			
	D. F. Piauí.....	300.000,00	300.000,00	
	16 — Esc. Industr. Fortaleza			
	D. F. Ceará.....	150.000,00	143.767,89	6.232,20
	17 — Esc. Industr. de Natal			
	D. F. Rio G. do Norte.....	200.000,00	190.996,50	3,50
	18 — Esc. Industr. João Pessoa			
	D. F. Paraíba.....	250.000,00	249.994,50	5,50
	19 — Esc. Industr. de Maceió			
	D. F. Alagoas.....	250.000,00	250.000,00	
	20 — Esc. Industr. de Aracaju			
	D. F. Sergipe.....	220.000,00	219.999,00	1,00
	21 — Esc. Industr. Florianópolis			
	D. F. Santa Catarina.....	250.000,00	249.803,00	192,00
	22 — Esc. Industr. de Cuiabá			
	D. F. Mato Grosso.....	180.000,00	180.000,00	
	42 — Faculd. Medicina P. Alegre			
	D. F. Rio G. do Sul.....	50.000,00	49.994,90	5,10
25	Matérias primas, etc..			
	04 — Depart. de Administração			
	03 — Divisão do Material			
	D. F. Minas Gerais.....	15.000,00	15.000,00	
	Dep. Federal Compras.....	3.049.800,00	2.755.795,20	294.004,80
	TOTAL.....	3.064.800,00	2.770.795,20	294.004,80
	30 — Depart. Nacional de Saúde			
	03 — Deleg. Federais de Saúde			
	08 — 8.ª Região-Cuiabá			
	D. F. Mato Grosso.....	1.000,00	1.000,00	
	15 — Serv. Nac. Doenç. Mentais			
	02 — Seção Administração			
	Dep. Federal Compras.....	8.000,00	7.996,50	3,50
	19 — Serv. Nac. de Leprosia			
	Dep. Federal Compras.....	3.000,00	2.991,70	8,30
	21 — Serv. Nac. de Peste			
	D. F. Pernambuco.....	15.000,00	14.989,00	20,00
	D. F. Bahia.....	5.000,00	4.999,00	1,00
	Dep. Federal Compras.....	40.000,00	39.766,00	234,00
	TOTAL.....	60.000,00	59.745,00	255,00

SUB- CONSIGNA- ÇÃO	HISTÓRICO	CRÉDITOS	DESPESA	SALDO DO CRÉDITO
		Cr\$	REALIZADA	OU EXCESSO DA DESPESA *
		Cr\$	Cr\$	Cr\$
	22 — Serv. Nac. de Tuberculose			
	Dep. Federal Compras.....	100.030,00	96.366,00	3.634,00
	23 — Serv. Saúde dos Portos			
	D. F. Amazonas.....	3.000,00	2.984,00	16,00
	D. F. Pará.....	8.500,00	8.500,00	
	D. F. Ceará.....	2.500,00	2.495,00	5,00
	D. F. Rio G. do Norte.....	3.500,00	3.483,20	16,70
	D. F. Pernambuco.....	2.500,00	2.498,00	2,00
	D. F. Bahia.....	7.000,00	6.993,00	7,00
	D. F. Paraná.....	3.000,00		3.000,00
	D. F. Rio G. do Sul.....	5.000,00	1.000,00	4.000,00
	D. F. Mato Grosso.....	5.000,00	5.000,00	
	Dep. Federal Compras.....	60.000,00	37.585,50	22.414,50
	TOTAL.....	100.000,00	70.538,89	29.461,20
	24 — Serv. de Câncer			
	Dep. Federal Compras.....	50.000,00	46.620,50	3.370,50
	32 — Diret. Ensino Industrial			
	03 — Esc. Téc. de Manaus			
	D. F. Amazonas.....	90.000,00	89.900,00	100,00
	04 — Esc. Téc. de São Luís			
	D. F. Maranhão.....	55.000,00	55.000,00	
	05 — Esc. Téc. de Recife			
	D. F. Pernambuco.....	89.000,00	79.863,50	136,50
	06 — Esc. Téc. de Salvador			
	D. F. Bahia.....	65.000,00	64.999,40	0,60
	07 — Esc. Téc. de Vitória			
	D. F. Espírito Santo.....	100.000,00	99.969,60	30,40
	08 — Esc. Téc. de Campos			
	D. F. Rio de Janeiro.....	50.000,00	50.000,00	
	09 — Esc. Téc. de São Paulo			
	Dep. Federal Compras.....	180.000,00	130.434,00	49.566,00
	10 — Esc. Téc. de Curitiba			
	D. F. Paraná.....	100.000,00	99.997,70	2,30
	11 — Esc. Téc. de Pelotas			
	D. F. Rio G. do Sul.....	60.000,00	52.844,30	7.155,70
	12 — Esc. Téc. Belo Horizonte			
	D. F. Minas Gerais.....	37.000,00	37.000,00	
	13 — Esc. Téc. de Goiânia			
	D. F. Goiás.....	110.000,00	110.000,00	
	14 — Esc. Industr. de Belém			
	D. F. Pará.....	60.000,00	58.998,80	1,20
	15 — Esc. Industr. de Teresina			
	D. F. Piauí.....	95.000,00	93.520,30	1.479,70
	16 — Esc. Industr. Fortaleza			
	D. F. Ceará.....	25.000,00	24.993,30	6,70
	17 — Esc. Industr. de Natal			
	D. F. Rio G. do Norte.....	40.000,00	40.000,00	
	18 — Esc. Industr. João Pessoa			
	D. F. Paraíba.....	60.000,00	60.000,00	
	19 — Esc. Industr. de Maceió			
	D. F. Alagoas.....	100.000,00	100.000,00	
	20 — Esc. Industr. de Aracajú			
	D. F. Sergipe.....	80.000,00	79.999,30	0,70
	21 — Esc. Industr. Florianópolis			
	D. F. Santa Catarina.....	100.000,00	99.986,60	13,40
	22 — Esc. Industr. de Cuiabá			
	D. F. Mato Grosso.....	40.000,00	39.999,10	0,90
	42 — Faculd. Medicina P. Alegre			
	D. F. Rio G. do Sul.....	50.000,00	49.993,60	6,40
	51 — Museu Imperial			
	D. F. Rio de Janeiro.....	15.000,00	15.000,00	
26	Pro l. químicos, biológicos, etc.			
	04 — Depart. de Administração			
	03 — Divisão do Material			
	D. F. Minas Gerais.....	5.000,00	5.000,00	
	Dep. Federal Compras.....	4.586.500,00	4.406.932,80	179.567,20
	TOTAL.....	4.591.500,00	4.411.932,80	179.567,20
	03 — Depart. Nacional de Saúde			
	03 — Deleg. Federais de Saúde			
	02 — 2.ª Região-Manaus			
	D. F. Amazonas.....	30.000,00	30.000,00	
	03 — 3.ª Região-Belém			
	D. F. Pará.....	20.000,00	19.994,00	6,00
	04 — 4.ª Região-Fortaleza			
	D. F. Ceará.....	55.000,00	54.999,20	0,80

SUB- CONSIGNA- ÇÃO	HISTÓRICO	CRÉDITOS	DESPESA REALIZADA	SALDO DO CRÉDITO OU EXCESSO DA DESPESA *
		Cr\$	Cr\$	Cr\$
05	— 5.ª Região-Recife			
	D. F. Pernambuco.....	25.000,00	24.997,50	2,50
06	— 6.ª Região-Salvador			
	D. F. Bahia.....	25.000,00	24.992,30	7,70
07	— 7.ª Região-P. Alegre			
	D. F. Rio G. do Sul.....	20.000,00	19.996,00	4,00
08	— 8.ª Região-Cuiabá			
	D. F. Mato Grosso.....	50.000,00	49.992,00	38,00
15	— Serv. Nac. Doenç. Mentais			
02	— Seção Administração			
	Dep. Federal Compras.....	40.000,00	39.675,60	1.324,40
17	— Serv. de Febre Amarela			
	Minist. Educação.....	270.000,00	269.840,00	160,00
19	— Serv. Nac. de Lepra			
	Dep. Federal Compras.....	1.000.000,00	999.428,50	571,50
20	— Serv. Nac. de Malária			
	Dep. Federal Compras.....	8.000.000,00	5.890.000,00	2.200.000,00
21	— Serv. Nac. de Peste			
	D. F. Pernambuco.....	15.000,00	14.998,40	1,60
	D. F. Bahia.....	8.000,00	7.999,00	1,00
	Dep. Federal Compras.....	277.000,00	275.956,80	1.043,20
	TOTAL.....	300.000,00	298.954,20	1.045,80
22	— Serv. Nac. de Tuberculose			
	Dep. Federal Compras.....	45.000,00	45.000,00	
23	— Serv. Saúde dos Portos			
	D. F. Pará.....	6.000,00	5.900,00	100,00
	D. F. Ceará.....	25.000,00	25.000,00	
	D. F. Mato Grosso.....	2.000,00	2.000,00	
	Dep. Federal Compras.....	407.000,00	403.341,10	3.658,90
	TOTAL.....	440.000,00	436.241,10	3.758,90
24	— Serv. Nac. de Câncer			
	Dep. Federal Compras.....	300.000,00	299.493,00	507,00
32	— Diret. Ensino Industrial			
03	— Esc. Téc. de Manaus			
	D. F. Amazonas.....	30.000,00	30.000,00	
04	— Esc. Téc. de São Luís			
	D. F. Maranhão.....	20.000,00	20.000,00	
05	— Esc. Téc. de Recife			
	D. F. Pernambuco.....	9.000,00	8.999,90	0,10
06	— Esc. Téc. de Salvador			
	D. F. Bahia.....	7.000,00	6.994,00	6,00
07	— Esc. Téc. de Vitória			
	D. F. Espírito Santo.....	18.000,00	17.999,30	0,70
08	— Esc. Téc. de Campos			
	D. F. Rio de Janeiro.....	4.500,00	4.393,00	107,00
09	— Esc. Téc. de São Paulo			
	Dep. Federal Compras.....	10.000,00	9.679,60	320,40
10	— Esc. Téc. de Curitiba			
	D. F. Paraná.....	15.000,00	14.998,20	1,80
11	— Esc. Téc. de Pelotas			
	D. F. Rio G. do Sul.....	5.000,00	4.999,60	0,40
12	— Esc. Téc. Belo Horizonte			
	D. F. Minas Gerais.....	10.000,00	10.000,00	
13	— Esc. Téc. de Goiânia			
	D. F. Goiás.....	10.000,00	9.999,80	0,20
14	— Esc. Industr. de Belém			
	D. F. Pará.....	20.000,00	19.999,00	1,00
15	— Esc. Industr. de Teresina			
	D. F. Piauí.....	15.000,00	14.957,70	42,30
16	— Esc. Industr. Fortaleza			
	D. F. Ceará.....	5.000,00	4.997,00	3,00
17	— Esc. Industr. de Natal			
	D. F. Rio G. do Norte.....	10.000,00	10.000,00	
18	— Esc. Industr. João Pessoa			
	D. F. Paraíba.....	15.000,00	14.999,60	0,40
19	— Esc. Industr. de Maceió			
	D. F. Alagoas.....	20.000,00	19.999,80	0,20
20	— Esc. Industr. de Aracajú			
	D. F. Sergipe.....	15.000,00	14.999,90	0,10
21	— Esc. Indus. Flerianópolis			
	D. F. Santa Catarina.....	15.000,00	14.998,80	1,20
22	— Esc. Industr. de Cuiabá			
	D. F. Mato Grosso.....	7.000,00	6.998,70	1,30
42	— Faculd. Medicina P. Alegre			
	D. F. Rio G. do Sul.....	180.000,00	179.975,70	24,30

SUB- CONSIGNA- ÇÃO	HISTÓRICO	CRÉDITOS	DESPESA REALIZADA	SALDO DO CRÉDITO OU EXCESSO DA DESPESA *
		Cr\$	Cr\$	Cr\$
27	51 — Museu Imperial			
	D. F. Rio de Janeiro.....	8.000,00	8.000,00	
	Sementes e mudas de plantas			
	04 — Depart. de Administração			
03 — Divisão do Material	Dep. Federal Compras.....	15.500,00	11.970,00	3.530,00
	30 — Depart. Nacional de Saúde			
19 — Serv. Nac. de Lepra	Dep. Federal Compras.....	10.000,00	10.000,00	
	51 — Museu Imperial			
28	D. F. Rio de Janeiro.....	3.000,00	3.000,00	
	Vestuários, uniformes, etc.			
	04 — Depart. de Administração			
	03 — Divisão do Material			
D. F. Bahia.....	1.500,00	1.500,00		
D. F. Minas Gerais.....	31.000,00	27.480,60	3.520,00	
Dep. Federal Compras.....	4.437.160,00	4.292.546,50	144.613,50	
TOTAL.....	4.469.660,00	4.321.526,60	148.133,50	
30 — Depart. Nacional de Saúde				
03 — Deleg. Federais de Saúde				
02 — 2. ^a Região-Manaus				
D. F. Amazonas.....	2.000,00	2.000,00		
03 — 3. ^a Região-Belém				
D. F. Pará.....	2.000,00	1.985,00	15,00	
04 — 4. ^a Região-Fortaleza				
D. F. Ceará.....	3.000,00	3.000,00		
05 — 5. ^a Região-Recife				
D. F. Pernambuco.....	7.000,00	7.000,00		
06 — 6. ^a Região-Salvador				
D. F. Bahia.....	3.200,00	3.200,00		
07 — 7. ^a Região-P. Alegre				
D. F. Rio G. do Sul.....	2.500,00	2.500,00		
08 — 8. ^a Região-Cuiabá				
D. F. Mato Grosso.....	4.350,00	4.350,00		
15 — Serv. Nac. Doenç. Mentais				
02 — Seção Administração				
Dep. Federal Compras.....	5.000,00	4.372,20	627,80	
17 — Serv. Nac. Febre Amarela				
Minist. Educação.....	416.200,00	416.199,50	0,50	
19 — Serv. Nac. de Lepra				
Dep. Federal Compras.....	5.000,00	4.834,00	166,00	
20 — Serv. Nac. de Malária				
Dep. Federal Compras.....	35.100,00	18.450,00	16.650,00	
21 — Serv. Nac. de Peste				
D. F. Pernambuco.....	3.000,00	3.000,00		
D. F. Bahia.....	2.000,00	1.998,00	2,00	
Dep. Federal Compras.....	44.000,00	42.913,80	1.086,20	
TOTAL.....	49.000,00	47.911,80	1.088,20	
22 — Serv. Nac. de Tuberculose				
Dep. Federal Compras.....	10.000,00	3.453,00	6.547,00	
23 — Serv. Saúde dos Portos				
D. F. Amazonas.....	6.500,00	6.470,00	30,00	
D. F. Pará.....	10.900,00	10.885,00	15,00	
D. F. Ceará.....	11.500,00	11.440,00	60,00	
D. F. Rio G. do Norte.....	10.500,00	10.478,00	22,00	
D. F. Pernambuco.....	12.000,00	11.985,00	15,00	
D. F. Bahia.....	17.000,00	16.998,00	2,00	
D. F. Paraná.....	9.000,00	9.000,00		
D. F. Rio G. de Sul.....	10.400,00	10.400,00		
D. F. Mato Grosso.....	9.000,00	9.000,00		
Dep. Federal Compras.....	83.200,00	80.536,90	2.663,10	
TOTAL.....	180.000,00	177.192,90	2.807,10	
24 — Serv. Nac. de Câncer				
Dep. Federal Compras.....	150.000,00	147.510,20	2.489,80	
32 — Diret. Ensino Industrial				
03 — Esc. Téc. de Manaus				
D. F. Amazonas.....	120.000,00	120.000,00		
04 — Esc. Téc. de São Luís				
D. F. Maranhão.....	86.000,00	86.000,00		
05 — Esc. Téc. de Recife				
D. F. Pernambuco.....	85.000,00	84.998,00	2,00	
06 — Esc. Téc. de Salvador				
D. F. Bahia.....	80.000,00	79.998,50	1,50	

SUB- CONSIGNA- ÇÃO	HISTÓRICO	CRÉDITOS	DESPESA	SALDÔ DE CRÉDITO
		Cr\$	REALIZADA	OU EXCESSO DA DESPESA *
		Cr\$	Cr\$	Cr\$
	07 — Esc. Téc. de Vitória D. F. Espírito Santo.....	110.000,00	109.999,30	0,70
	08 — Esc. Téc. de Campos D. F. Rio de Janeiro.....	40.000,00	40.000,00	
	09 — Esc. Téc. de São Paulo Dep. Federal Compras.....	100.000,00	99.937,30	62,70
	10 — Esc. Téc. de Curitiba D. F. Paraná.....	80.000,00	79.998,40	1,60
	11 — Esc. Téc. de Pelotas D. F. Rio G. do Sul.....	100.000,00	100.000,00	
	12 — Esc. Téc. Belo Horizonte D. F. Minas Gerais.....	75.000,00	75.000,00	
	13 — Esc. Téc. de Goiânia D. F. Goiás.....	80.000,00	79.999,50	0,50
	14 — Esc. Industr. de Belém D. F. Pará.....	85.000,00	85.000,00	
	15 — Esc. Industr. de Teresina D. F. Piauí.....	100.000,00	100.000,00	
	16 — Esc. Industr. Fortaleza D. F. Ceará.....	35.000,00	34.996,00	4,00
	17 — Esc. Industr. de Natal D. F. Rio G. do Norte.....	50.000,00	49.997,00	3,00
	18 — Esc. Industr. João Pessoa D. F. Paraíba.....	150.000,00	149.999,00	1,00
	19 — Esc. Industr. de Maceió D. F. Alagoas.....	80.000,00	80.000,00	
	20 — Esc. Industr. de Aracajú D. F. Sergipe.....	80.000,00	79.999,40	0,60
	21 — Esc. Indus. Florianópolis D. F. Santa Catarina.....	80.000,00	79.997,60	2,40
	22 — Esc. Industr. de Cuiabá D. F. Mato Grosso.....	70.000,00	69.994,70	5,30
	39 — Faculd. Direito do Ceará D. F. Ceará.....	5.500,00	5.470,00	30,00
	42 — Faculd. Medicina P. Alegre D. F. Rio G. do Sul.....	16.000,00	15.971,00	29,00
	51 — Museu Imperial D. F. Rio de Janeiro.....	15.000,00	15.000,00	
	TOTAL DA CONSIGNAÇÃO II.....	89.151.810,00	83.310.755,40	5.811.054,60
	CONSIG. III — DIV. DESPESAS			
29	Acondicion. e embalagem. etc.			
	04 — Depart. de Administração			
	03 — Divisão do Material Minist. Educação.....	161.300,00	132.822,10	28.477,90
	30 — Depart. Nacional de Saúde			
	03 — Deleg. Federais de Saúde			
	02 — 2.ª Região-Manaus D. F. Amazonas.....	5.000,00	5.000,00	
	03 — 3.ª Região-Belém D. F. Pará.....	3.000,00	3.000,00	
	04 — 4.ª Região-Fortaleza D. F. Ceará.....	3.500,00	3.500,00	
	05 — 5.ª Região-Recife D. F. Pernambuco.....	4.000,00	2.252,10	1.747,90
	06 — 6.ª Região-Salvador D. F. Bahia.....	3.000,00	3.000,00	
	07 — 7.ª Região-P. Alegre D. F. Rio G. do Sul.....	1.000,00	1.000,00	
	08 — 8.ª Região-Cuiabá D. F. Mato Grosso.....	4.500,00	4.415,00	85,00
	15 — Serv. Nac. Doenç. Mentais			
	02 — Seção Administração Minist. Educação.....	10.000,00	1.530,80	8.469,20
	17 — Serv. Nac. Febre Amarela Minist. Educação.....	130.000,00	129.997,70	2,30
	19 — Serv. Nac. de Lepra Minist. Educação.....	20.000,00	13.885,00	6.115,00
	20 — Serv. Nac. de Malária Minist. Educação.....	50.000,00	33.935,20	16.064,80
	21 — Serv. Nac. de Peste			
	D. F. Pernambuco.....	8.000,00	8.000,00	
	D. F. Bahia.....	5.000,00	5.000,00	
	Minist. Educação.....	37.000,00	31.118,50	5.881,50
	TOTAL.....	50.000,00	44.118,50	5.881,50

SUB- CONSIGNA- ÇÃO	HISTÓRICO	CRÉDITOS	DESPESA	SALDO DO CRÉDITO
		Cr\$	REALIZADA	OU EXCESSO DA DESPESA *
		Cr\$	Cr\$	Cr\$
	22 — Serv. Nac. de Tuberculose Minist. Educação.....	35.000,00	13.135,00	21.865,00
	23 — Serv. Saúde dos Portos			
	D. F. Ceará.....	5.000,00		5.000,00
	D. F. Rio G. do Norte.....	5.000,00		5.000,00
	D. F. Pernambuco.....	5.000,00		5.000,00
	Minist. Educação.....	35.000,00	10.219,30	24.780,70
	TOTAL.....	50.000,00	10.219,30	39.780,70
	32 — Diret. Ensino Industrial			
	03 — Esc. Téc. de Manaus			
	D. F. Amazonas.....	1.000,00	1.000,00	
	04 — Esc. Téc. de São Luís			
	D. F. Maranhão.....	1.000,00		1.000,00
	05 — Esc. Téc. de Recife			
	D. F. Pernambuco.....	1.000,00		1.000,00
	06 — Esc. Téc. de Salvador			
	D. F. Bahia.....	750,00	750,00	
	07 — Esc. Téc. de Vitória			
	D. F. Espírito Santo.....	1.000,00	1.000,00	
	09 — Esc. Téc. de São Paulo			
	D. F. São Paulo.....	500,00	500,00	
	10 — Esc. Téc. de Curitiba			
	D. F. Paraná.....	1.000,00	1.000,00	
	12 — Esc. Téc. Belo Horizonte			
	D. F. Minas Gerais.....	1.500,00	1.500,00	
	14 — Esc. Industr. de Belém			
	D. F. Pará.....	1.000,00	1.000,00	
	15 — Esc. Industr. Teresina			
	D. F. Piauí.....	4.000,00	3.999,80	0,20
	16 — Esc. Industr. Fortaleza			
	D. F. Ceará.....	500,00		500,00
	17 — Esc. Industr. de Natal			
	D. F. Rio G. do Norte.....	500,00	500,00	
	18 — Esc. Industr. João Pessoa			
	D. F. Paraíba.....	800,00	800,00	
	20 — Esc. Industr. de Aracajú			
	D. F. Sergipe.....	800,00	800,00	
	21 — Esc. Indus. Florianópolis			
	D. F. Santa Catarina.....	1.000,00	1.000,00	
	22 — Esc. Industr. de Cuiabá			
	D. F. Mato Grosso.....	1.000,00	1.000,00	
	51 — Museu Imperial			
	D. F. Rio de Janeiro.....	5.000,00	5.000,00	
30	Água e artigos p. limpeza, etc.			
	04 — Depart. de Administração			
	03 — Divisão do Material			
	D. F. Pernambuco.....	3.000,00	3.000,00	
	D. F. Bahia.....	1.500,00	1.500,00	
	D. F. São Paulo.....	3.000,00	3.000,00	
	D. F. Minas Gerais.....	13.000,00	12.972,00	28,00
	Minist. Educação.....	3.009.200,00	2.090.650,40	378.549,60
	TOTAL.....	3.089.700,00	2.711.122,40	378.577,60
	30 — Depart. Nacional de Saúde			
	03 — Deleg. Federais de Saúde			
	02 — 2.ª Região-Manaus			
	D. F. Amazonas.....	4.000,00	3.998,50	1,50
	03 — 3.ª Região-Belém			
	D. F. Pará.....	3.500,00	3.500,00	
	04 — 4.ª Região-Fortaleza			
	D. F. Ceará.....	5.500,00	5.500,00	
	05 — 5.ª Região-Recife			
	D. F. Pernambuco.....	10.000,00	9.998,20	1,80
	06 — 6.ª Região-Salvador			
	D. F. Bahia.....	4.500,00	4.199,50	300,50
	07 — 7.ª Região-P. Alegre			
	D. F. Rio G. do Sul.....	3.000,00	3.000,00	
	08 — 8.ª Região-Cuiabá			
	D. F. Mato Grosso.....	3.000,00	2.655,00	345,00
	15 — Serv. Nac. Doenç. Mentais			
	02 — Seção Administração			
	Minist. Educação.....	5.000,00	4.303,90	696,10
	19 — Serv. Nac. de Leptra			
	Minist. Educação.....	9.000,00	8.998,20	1,80
	20 — Serv. Nac. de Malária			
	Minist. Educação.....	25.000,00	24.674,80	325,20

SUB- CONSIGNA- ÇÃO	HISTÓRICO	CRÉDITOS	DESPESA REALIZADA	SALDO DO CRÉDITO OU EXCESSO DA DESPESA *
		Cr\$	Cr\$	Cr\$
21	Serv. Nac. de Peste			
	D. F. Pernambuco.....	5.000,00	4.999,30	0,70
	D. F. São Paulo.....	2.000,00	1.533,70	466,30
	Minist. Educação.....	18.500,00	18.439,70	60,30
	TOTAL.....	25.500,00	24.972,70	527,30
22	Serv. Nac. de Tuberculose			
	Minist. Educação.....	5.000,00	4.091,80	908,20
23	Serv. Saúde dos Portos			
	D. F. Amazonas.....	1.400,00	1.373,40	26,60
	D. F. Pará.....	2.400,00	2.103,00	297,00
	D. F. Ceará.....	4.400,00	4.400,00	
	D. F. Rio G. do Norte.....	3.400,00	3.374,00	26,0
	D. F. Pernambuco.....	2.400,00	2.396,00	4,00
	D. F. Bahia.....	3.400,00	3.399,00	1,00
	D. F. São Paulo.....	4.900,00	4.900,00	
	D. F. Paraná.....	1.400,00	466,40	933,60
	D. F. Rio G. do Sul.....	1.400,00		1.400,00
	D. F. Mato Grosso.....	1.900,00	1.900,00	
	Minist. Educação.....	13.000,00	12.966,00	34,00
	TOTAL.....	40.000,00	37.277,80	2.722,20
24	Serv. Nac. do Câncer			
	Minist. Educação.....	160.000,00	159.867,70	132,30
32	Diret. Ensino Industrial			
03	Esc. Téc. de Manaus			
	D. F. Amazonas.....	40.000,00	40.000,00	
04	Esc. Téc. de São Luís			
	D. F. Maranhão.....	30.000,00	30.000,00	
05	Esc. Téc. de Recife			
	D. F. Pernambuco.....	7.000,00	6.999,30	0,70
06	Esc. Téc. de Salvador			
	D. F. Bahia.....	5.000,00	5.000,00	
07	Esc. Téc. de Vitória			
	D. F. Espírito Santo.....	30.000,00	29.999,50	0,50
08	Esc. Téc. de Campos			
	D. F. Rio de Janeiro.....	5.000,00	3.916,20	1.083,80
09	Esc. Téc. de São Paulo			
	D. F. São Paulo.....	7.500,00	7.500,00	
10	Esc. Téc. de Curitiba			
	D. F. Paraná.....	12.000,00	12.000,00	
11	Esc. Téc. de Pelotas			
	D. F. Rio G. do Sul.....	25.000,00	25.000,00	
12	Esc. Téc. Belo Horizonte			
	D. F. Minas Gerais.....	5.000,00	5.000,00	
13	Esc. Téc. de Goiânia			
	D. F. Goiás.....	35.000,00	35.000,00	
14	Esc. Industr. de Belém			
	D. F. Pará.....	15.000,00	15.000,00	
15	Esc. Industr. Teresina			
	D. F. Piauí.....	8.000,00	8.000,00	
16	Esc. Industr. Fortaleza			
	D. F. Ceará.....	1.500,00	1.000,00	500,00
17	Esc. Industr. de Natal			
	D. F. Rio G. do Norte.....	7.200,00	7.200,00	
18	Esc. Industr. João Pessoa			
	D. F. Paraíba.....	4.000,00	4.000,00	
19	Esc. Industr. de Maceió			
	D. F. Alagoas.....	2.000,00	2.000,00	
20	Esc. Industr. de Aracajú			
	D. F. Sergipe.....	10.000,00	9.970,00	30,00
21	Esc. Industr. Florianópolis			
	D. F. Santa Catarina.....	10.000,00	9.990,00	10,00
22	Esc. Industr. de Cuiabá			
	D. F. Mato Grosso.....	2.700,00	2.334,00	366,00
39	Faculd. Direito do Ceará			
	D. F. Ceará.....	10.000,00	10.000,00	
42	Faculd. Medicina P. Alegre			
	D. F. Rio G. do Sul.....	16.000,00	16.000,00	
51	Museu Imperial			
	D. F. Rio de Janeiro.....	27.000,00	27.000,00	
31	Aluguel ou arrend. imóveis, etc.			
04	Depart. de Administração			
03	Divisão do Material			
	D. F. Pernambuco.....	6.000,00	6.000,00	
	D. F. Bahia.....	12.000,00	9.600,00	2.400,00

SUB- CONSIGNA- ÇÃO	HISTÓRICO	CRÉDITOS	DESPESA	SALDO DO CRÉDITO
		Cr\$	REALIZADA	OU EXCESSO DA DESPESA *
		Cr\$	Cr\$	Cr\$
	D. F. São Paulo.....	13.200,00	8.077,00	5.123,00
	D. F. Minas Gerais.....	24.000,00	24.000,00	
	Minist. Educação.....	1.772.100,00	1.604.411,10	167.688,90
	TOTAL.....	1.827.300,00	1.652.088,10	175.211,90
30	— Depart. Nacional de Saúde			
03	— Deleg. Federais de Saúde			
02	— 2. ^a Região — Manaus			
	D. F. Amazonas.....	15.600,00	15.600,00	
03	— 3. ^a Região — Belém			
	D. F. Pará.....	20.000,00	19.320,00	680,00
04	— 4. ^a Região — Fortaleza			
	D. F. Ceará.....	11.000,00	11.000,00	
05	— 5. ^a Região — Recife			
	D. F. Pernambuco.....	17.400,00	17.400,00	
06	— 6. ^a Região — Salvador			
	D. F. Bahia.....	24.000,00	24.000,00	
07	— 7. ^a Região — P. Alegre			
	D. F. Rio G. do Sul.....	18.000,00	12.071,00	5.929,00
08	— 8. ^a Região — Cuiabá			
	D. F. Mato Grosso.....	12.000,00	12.000,00	
15	— Serv. Nac. Doenç. Mentais			
02	— Seção Administração			
	D. F. Amazonas.....	6.000,00	6.000,00	
	D. F. Pará.....	6.000,00	5.200,00	800,00
	D. F. Alagoas.....	7.800,00	7.800,00	
	D. F. Espírito Santo.....	9.600,00		9.600,00
	D. F. Paraná.....	7.200,00	7.200,00	
	D. F. Santa Catarina.....	6.000,00	6.000,00	
	D. F. Mato Grosso.....	6.000,00		6.000,00
	Minist. Educação.....	31.400,00	3.813,20	27.586,80
	TOTAL.....	80.000,00	36.013,20	43.986,80
17	— Serv. Nac. Febre Amarela			
	Minist. Educação.....	257.600,00	257.382,50	217,50
20	— Serv. Nac. de Malária			
	D. F. Mato Grosso.....	7.200,00	3.600,00	3.600,00
	Minist. Educação.....	112.800,00	76.912,00	35.888,00
	TOTAL.....	120.000,00	80.512,00	39.488,00
21	— Serv. Nac. de Peste			
	D. F. Pernambuco.....	101.670,00	99.855,00	1.815,00
	D. F. Bahia.....	40.200,00	40.200,00	
	D. F. São Paulo.....	26.010,00	26.009,40	0,60
	Minist. Educação.....	42.120,00	36.490,00	5.630,00
	TOTAL.....	210.000,00	202.554,40	7.445,60
23	— Serv. Saúde dos Portos			
	D. F. Amazonas.....	9.600,00	9.600,00	
	D. F. Pará.....	12.000,00	9.300,00	2.700,00
	D. F. Ceará.....	14.000,00	13.980,00	20,00
	D. F. Pernambuco.....	18.000,00	18.000,00	
	D. F. Bahia.....	25.000,00	24.000,00	1.000,00
	D. F. São Paulo.....	18.000,00	12.420,00	5.580,00
	D. F. Paraná.....	8.400,00	8.400,00	
	D. F. Rio G. do Sul.....	9.000,00	8.400,00	600,00
	D. F. Mato Grosso.....	6.000,00	6.000,00	
	TOTAL.....	120.000,00	101.700,00	18.300,00
24	— Serv. Nac. de Câncer			
	Minist. Educação.....	699.750,00	699.750,00	
32	— Diret. Ensino Industrial			
16	— Esc. Industr. Fortaleza			
	D. F. Ceará.....	48.000,00	24.000,00	24.000,00
21	— Esc. Industr. Florianópolis			
	D. F. Santa Catarina.....	7.200,00	1.260,00	5.940,00
32	— Assinat. de órgãos oficiais			
04	— Depart. de Administração			
03	— Divisão do Material			
	Minist. Educação.....	39.130,00	33.648,00	5.482,00

SUB- CONSIGNA- ÇÃO	HISTÓRICO	CRÉDITOS Cr\$	DESPESA REALIZADA Cr\$	SALDO DO CRÉDITO OU EXCESSO DA DESPESA * Cr\$
30	— Depart. Nacional de Saúde			
03	— Deleg. Federais de Saúde			
02	— 2. ^a Região — Manaus D. F. Amazonas.....	70,00	70,00	
03	— 3. ^a Região — Belém D. F. Pará.....	140,00		140,00
04	— 4. ^a Região — Fortaleza D. F. Ceará.....	140,00	105,00	35,00
05	— 5. ^a Região — Recife D. F. Pernambuco.....	300,00	235,00	65,00
06	— 6. ^a Região — Salvador D. F. Bahia.....	140,00		140,00
07	— 7. ^a Região — P. Alegre D. F. Rio G. do Sul.....	140,00	140,00	
08	— 8. ^a Região — Cuiabá D. F. Mato Grosso.....	140,00	111,00	29,00
15	— Serv. Nac. Doenç. Mentais			
02	— Seção Administração Minist. Educação.....	350,00	350,00	
17	— Serv. Nac. Febre Amarela Minist. Educação.....	190,00	190,00	
19	— Serv. Nac de Lepra Minist. Educação.....	140,00	140,00	
20	— Serv. Nac de Malaria Minist. Educação.....	840,00	840,00	
21	— Serv. Nac. de Peste Minist. Educação.....	490,00	490,00	
22	— Serv. Nac de Tuberculose Minist. Educação.....	210,00	210,00	
23	— Serv. Saúde dos Portos Minist. Educação.....	980,00	910,00	70,00
24	— Serv. Nac. de Cancer Minist. Educação.....	70,00	70,00	
32	— Diret. Ensino Industrial			
03	— Esc. Tec. de Manaus Minist. Educação.....	140,00	140,00	
04	— Esc. Tec. de São Luis Minist. Educação.....	210,00	210,00	
05	— Esc. Tec. de Recife Minist. Educação.....	140,00	140,00	
06	— Esc. Tec. de Salvador Minist. Educação.....	190,00	140,00	50,00
07	— Esc. Tec. de Vitória Minist. Educação.....	190,00	140,00	50,00
08	— Esc. Tec. de Campos Minist. Educação.....	140,00	140,00	
09	— Esc. Tec. de São Paulo Minist. Educação.....	140,00	140,00	
10	— Esc. Tec. de Curitiba Minist. Educação.....	190,00	140,00	50,00
11	— Esc. Tec. de Pelotas Minist. Educação.....	140,00	140,00	
12	— Esc. Tec. Belo Horizonte Minist. Educação.....	140,00	140,00	
13	— Esc. Tec. de Goiania Minist. Educação.....	140,00	140,00	
14	— Esc. Industr. de Belém Minist. Educação.....	140,00	140,00	
15	— Esc. Industr. de Teresina Minist. Educação.....	140,00	140,00	
16	— Esc. Industr. Fortaleza Minist. Educação.....	140,00	140,00	
17	— Esc. Industr. de Natal Minist. Educação.....	170,00	140,00	30,00
18	— Esc. Industr. João Pessoa Minist. Educação.....	140,00	140,00	
19	— Esc. Industr. de Maceió Minist. Educação.....	140,00	140,00	
20	— Esc. Industr. de Aracajú Minist. Educação.....	140,00	140,00	
21	— Esc. Industr. Florianópolis Minist. Educação.....	140,00	140,00	
22	— Esc. Industr. de Cuiabá Minist. Educação.....	140,00	140,00	
39	— Faculd. Direito do Ceará D. F. Ceará.....	240,00		240,00
42	— Faculd. Medicina P. Alegre D. F. Rio G. do Sul.....	450,00		450,00

SUB- CONSIGNA- ÇÃO	HISTÓRICO	CRÉDITOS	DESPESA REALIZADA	SALDO DO CRÉDITO OU EXCESSO DA DESPESA *
		Cr\$	Cr\$	Cr\$
	51 — Museu Imperial D. F. Rio de Janeiro.....	140,00	140,00	
33	Assinat. de Recortes Etc.			
	04 — Depart. de Administração			
	03 — Divisão do Material Minist. Educação.....	70.500,00	69.700,00	800,00
	30 — Depart. Nacional de Saúde			
	15 — Serv. Nac. Doenç. Mentais			
	02 — Seção Administração Minist. Educação.....	1.400,00	1.400,00	
	19 — Serv. Nac. de Lepia Minist. Educação.....	1.400,00	1.400,00	
	39 — Faculd. Direito do Ceará D. F. Ceará.....	1.500,00	1.500,00	
	42 — Faculd. Medicina P. Alegre D. F. Rio G. do Sul.....	2.000,00	2.000,00	
	51 — Museu Imperial D. F. Rio de Janeiro.....	1.500,00	1.500,00	
35	Despesas miúdas, etc.			
	01 — Gabinete do Ministro Minist. Educação.....	24.000,00	24.000,00	
	02 — Biblioteca Minist. Educação.....	1.000,00		1.000,00
	04 — Depart. de Administração			
	01 — Diretoria Geral Minist. Educação.....	1.200,00	1.200,00	
	03 — Divisão do Material Minist. Educação.....	2.400,00	2.400,00	
	04 — Divisão de Obras Minist. Educação.....	10.800,00	2.000,00	8.800,00
	05 — Divisão do Orçamento Minist. Educação.....	2.400,00	2.146,70	253,30
	06 — Divisão do Pessoal Minist. Educação.....	3.600,00	1.825,89	1.774,29
	07 — Serv. Administr. da Sede Minist. Educação.....	10.000,00	5.000,00	5.000,00
	08 — Serv. de Comunicações Minist. Educação.....	3.000,00	3.000,00	
	06 — Serviço de Documentação Minist. Educação.....	2.000,00	2.000,00	
	11 — Biblioteca Nacional Minist. Educação.....	3.600,00	3.600,00	
	12 — Casa de Rui Barbosa Minist. Educação.....	1.800,00	1.350,00	450,00
	13 — Colg. Pedro II-Externato Minist. Educação.....	6.000,00	6.000,00	
	14 — Coleg. Pedro II — Internato Minist. Educação.....	16.000,00	16.000,00	
	24 — Cons. Nac. de Desportos Minist. Educação.....	1.200,00	1.200,00	
	27 — Cons. Nac. Serv. Social Minist. Educação.....	1.500,00		1.500,00
	28 — Depart. Nac. da Criança			
	01 — Serv. de Administração Minist. Educação.....	2.400,00	2.400,00	
	04 — Inst. Fernandes Figueira Minist. Educação.....	10.000,00	10.000,00	
	29 — Depart. Nac. de Educação			
	01 — Diretoria Geral Minist. Educação.....	2.400,00		2.400,00
	09 — Conserv. Nac. C. Orfeônico Minist. Educação.....	2.000,00	1.000,00	1.000,00
	10 — Div. Educ. Extra-Escolar Minist. Educação.....	400,00		400,00
	11 — Div. de Educ. Física Minist. Educação.....	2.500,00	2.500,00	
	30 — Depart. Nacional de Saúde			
	01 — Serv. de Administração Minist. Educação.....	6.000,00	2.443,70	3.556,30
	03 — Deleg. Federais de Saúde			
	02 — 2. ^a Região-Manaus D. F. Amazonas.....	2.400,00	2.400,00	
	03 — 3. ^a Região-Belém D. F. Pará.....	2.400,00	2.400,00	
	04 — 4. ^a Região-Fortaleza D. F. Ceará.....	2.400,00	2.400,00	
	05 — 5. ^a Região — Recife D. F. Pernambuco.....	2.400,00	2.400,00	

SUB- CONSIGNA- ÇÃO	HISTÓRICO	CRÉDITOS Cr\$	DESPESA REALIZADA Cr\$	SALDO DO CRÉDITO OU EXCESSO DA DESPESA * Cr\$
	05 — 6. ^a Região — Salvador D. F. Bahia.....	2.400,00	2.400,00	
	07 — 7. ^a Região — P. Alegre D. F. Rio G. do Sul.....	2.400,00	2.400,00	
	08 — 8. ^a Região — Cuiabá D. F. Mato Grosso.....	2.400,00	2.400,00	
	10 — Div. Organiz. Hospitalar Minist. Educação.....	2.400,00	2.400,00	
	11 — Div. Organiz. Sanitária Minist. Educação.....	1.800,00		1.800,00
	14 — Serv. Fed. Bioestatística Minist. Educação.....	3.000,00	2.627,00	363,00
	15 — Serv. Nac. Doenç. Mentais 02 — Seção Administração Minist. Educação.....	4.000,00	3.000,00	1.000,00
	03 — Centro Psiq. Nacional 01 — Administração Minist. Educação.....	15.000,00	15.000,00	
	06 — Inst. de Psiquiatria Minist. Educação.....	6.000,00	6.000,00	
	07 — Hospital Pedro II Minist. Educação.....	6.000,00	6.000,00	
	08 — Hosp. Gustavo Riedel Minist. Educação.....	6.000,00	6.000,00	
	09 — Hosp. Neuro Psiquiatria Infantil Minist. Educação.....	4.000,00	4.000,00	
	10 — Hosp. Neuro Sífilis Minist. Educação.....	3.000,00	3.000,00	
	03 — Colon. Juliano Moreira Minist. Educação.....	40.000,00	40.000,00	
	05 — Manicômio Judiciário Minist. Educação.....	2.400,00	2.400,00	
	06 — Esc. Inf. Alfredo Pinto Minist. Educação.....	6.000,00	6.000,00	
	16 — Serv. Nac. Educ. Sanitária Minist. Educação.....	2.400,00	2.400,00	
	18 — Serv. Nac. Fisc. Medicina Minist. Educação.....	5.000,00	3.750,00	1.250,00
	19 — Serv. Nac. de Lepra Minist. Educação.....	1.600,00	1.600,00	
	20 — Serv. Nac. de Malária Minist. Educação.....	25.000,00	25.000,00	
	21 — Serv. Nac. de Peste D. F. Pernambuco.....	12.000,00	12.000,00	
	D. F. Bahia.....	12.000,00	12.000,00	
	D. F. São Paulo.....	12.000,00	12.000,00	
	Minist. Educação.....	12.000,00	12.000,00	
	TOTAL.....	48.000,00	48.000,00	
	22 — Serv. Nac. de Tuberculose Minist. Educação.....	2.400,00	1.800,00	600,00
	23 — Serv. Saúde dos Portos D. F. Amazonas.....	1.000,00	1.000,00	
	D. F. Pará.....	1.200,00	1.200,00	
	D. F. Ceará.....	1.200,00	1.200,00	
	D. F. Rio G. do Norte.....	1.700,00	1.700,00	
	D. F. Pernambuco.....	1.200,00	1.200,00	
	D. F. Bahia.....	1.600,00	1.600,00	
	D. F. São Paulo.....	1.800,00	1.800,00	
	D. F. Rio G. do Sul.....	1.100,00		1.100,00
	Minist. Educação.....	4.200,00	4.200,00	
	TOTAL.....	15.000,00	13.900,00	1.100,00
	24 — Serv. Nac. de Câncer Minist. Educação.....	15.000,00	11.250,00	3.750,00
	32 — Diret. Ensino Industrial 01 — Diret. Ensino Industrial Minist. Educação.....	2.400,00		2.400,00
	02 — Esc. Téc. Nacional Minist. Educação.....	2.400,00		2.400,00
	03 — Esc. Téc. de Manaus D. F. Amazonas.....	1.200,00	1.200,00	
	04 — Esc. Téc. de São Luís D. F. Maranhão.....	2.400,00	2.400,00	
	05 — Esc. Téc. de Recife D. F. Pernambuco.....	1.200,00	300,00	900,00

SUB- CONSIGNA- ÇÃO	HISTÓRICO	CRÉDITOS	DESPESA REALIZADA	SALDO DO CRÉDITO OU EXCESSO DA DESPESA *
		Cr\$	Cr\$	Cr\$
06	Esc. Téc. de Salvador D. F. Bahia.....	2.000,00	2.000,00	
07	Esc. Téc. de Vitória D. F. Espírito Santo.....	1.200,00	1.200,00	
08	Esc. Téc. de Campos D. F. Rio de Janeiro.....	1.000,00	1.000,00	
09	Esc. Téc. de São Paulo D. F. São Paulo.....	1.000,00	1.000,00	
10	Esc. Téc. de Curitiba D. F. Paraná.....	1.500,00	1.500,00	
11	Esc. Téc. de Pelotas D. F. Rio G. do Sul.....	1.200,00		1.200,00
12	Esc. Téc. Belo Horizonte D. F. Minas Gerais.....	2.400,00	2.400,00	
13	Esc. Téc. de Goiânia D. F. Goiás.....	2.000,00	2.000,00	
14	Esc. Industr. de Belém D. F. Pará.....	1.200,00	1.200,00	
15	Esc. Industr. de Teresina D. F. Piauí.....	1.200,00	1.200,00	
16	Esc. Industr. Fortaleza D. F. Ceará.....	1.000,00	700,00	300,00
17	Esc. Industr. de Natal D. F. Rio G. do Norte.....	1.200,00	1.200,00	
18	Esc. Industr. João Pessoa D. F. Paraíba.....	1.200,00	1.200,00	
19	Esc. Industr. de Maceió D. F. Alagoas.....	1.200,00	1.200,00	
20	Esc. Industr. de Aracaju D. F. Sergipe.....	1.000,00	1.000,00	
21	Esc. Indus. Florianópolis D. F. Santa Catarina.....	1.200,00	900,00	300,00
22	Esc. Industr. de Cuiabá D. F. Mato Grosso.....	1.000,00	313,60	686,40
33	Diret. Ensino Secundário Minist. Educação.....	2.000,00	2.000,00	
34	Diret. Ensino Superior Minist. Educação.....	1.800,00	1.800,00	
37	Diret. Patr. Hist. Artístico Minist. Educação.....	16.800,00	6.551,40	10.248,60
39	Faculd. Direito do Ceará D. F. Ceará.....	2.400,00	2.400,00	
42	Faculd. Medicina P. Alegre D. F. Rio G. do Sul.....	10.000,00	8.618,00	1.382,00
44	Inst. Benjamin Constant Minist. Educação.....	10.000,00	10.000,00	
45	Inst. Nac. Cinema Educativo Minist. Educação.....	2.400,00	2.400,00	
46	Inst. Nac. Est. Pedagógicos Minist. Educação.....	2.400,00	2.400,00	
47	Inst. Nac. do Livro Minist. Educação.....	1.000,00	1.000,00	
48	Inst. Nac. Surdos Mudos Minist. Educação.....	5.000,00	4.000,00	1.000,00
49	Inst. Osvaldo Cruz Minist. Educação.....	50.000,00	59.000,00	
50	Museu Histórico Nacional Minist. Educação.....	2.400,00	2.400,00	
51	Museu Imperial D. F. Rio de Janeiro.....	800,00	800,00	
55	Museu Nac. Belas Artes Minist. Educação.....	2.400,00	2.400,00	
60	Observatório Nacional Minist. Educação.....	1.000,00		1.000,00
62	Serv. Estatíst. Educ. Saúde Minist. Educação.....	2.400,00	2.400,00	
63	Serv. Nac. do Teatro Minist. Educação.....	2.400,00	1.200,00	1.200,00
65	Serv. Radio Dif. Educativa Minist. Educação.....	12.000,00	6.000,00	6.000,00
37	Iluminação, força motriz e gás 04 — Depart. de Administração 03 — Divisão do Material			
	D. F. Pernambuco.....	1.500,00	1.500,00	
	D. F. Bahia.....	1.000,00	487,10	512,90
	D. F. São Paulo.....	1.500,00		1.500,00
	D. F. Minas Gerais.....	8.000,00	3.278,90	4.721,10
	Minist. Educação.....	1.684.800,00	1.674.711,70	10.088,30
	TOTAL.....	1.696.800,00	1.679.977,70	16.822,30

SUB- CONSIGNA- ÇÃO	HISTÓRICO	CRÉDITOS	DESPESA	SALDO DO CRÉDITO
		Cr\$	REALIZADA	OU EXCESSO DA DESPESA *
		Cr\$	Cr\$	Cr\$
30	— Depart. Nacional de Saúde			
03	— Deleg. Federais de Saúde			
02	— 2. ^a Região — Manaus			
	D. F. Amazonas.....	2.000,00	2.000,00	
03	— 3. ^a Região — Belém			
	D. F. Pará.....	4.000,00	922,70	3.077,30
04	— 4. ^a Região — Fortaleza			
	D. F. Ceará.....	3.000,00	2.987,70	12,30
05	— 5. ^a Região — Recife			
	D. F. Pernambuco.....	4.000,00	3.934,10	65,99
06	— 6. ^a Região — Salvador			
	D. F. Bahia.....	2.000,00	2.000,00	
07	— 7. ^a Região — P. Alegre			
	D. F. Rio G. do Sul.....	1.500,00	1.500,00	
08	— 8. ^a Região — Cuiabá			
	D. F. Mato Grosso.....	1.000,00	1.000,00	
15	— Serv. Nac. Doenç. Mentais			
02	— Seção Administração			
	Minist. Educação.....	1.300,00	1.299,40	0,60
17	— Serv. Nac. Febre Amarela			
	Minist. Educação.....	38.000,00	37.974,70	25,30
19	— Serv. Nac. de Lepra			
	Minist. Educação.....	8.000,00	4.537,90	3.462,10
20	— Serv. Nac. de Malária			
	Minist. Educação.....	22.000,00	21.913,30	86,70
21	— Serv. Nac. de Peste			
	D. F. Pernambuco.....	2.000,00	2.000,00	
	D. F. Bahia.....	1.000,00	1.000,00	
	D. F. São Paulo.....	2.800,00	2.799,30	0,70
	Minist. Educação.....	9.209,00	9.199,70	0,30
	TOTAL.....	15.000,00	14.999,00	1,00
22	— Serv. Nac. de Tuberculose			
	Minist. Educação.....	3.300,00	1.500,60	1.409,40
23	— Serv. Saúde dos Portos			
	D. F. Amazonas.....	700,00	199,10	500,90
	D. F. Pará.....	1.500,00	972,30	527,70
	D. F. Ceará.....	1.300,00	986,10	313,90
	D. F. Rio G. do Norte.....	1.100,00	514,00	586,00
	D. F. Pernambuco.....	1.200,00	1.200,00	
	D. F. Bahia.....	1.200,00	219,00	981,00
	D. F. São Paulo.....	3.300,00	1.716,70	1.583,30
	D. F. Paraná.....	1.200,00		1.200,00
	D. F. Rio G. do Sul.....	1.800,00	602,80	1.197,20
	D. F. Mato Grosso.....	700,00	700,00	
	Minist. Educação.....	15.000,00	14.522,40	477,60
	TOTAL.....	29.000,00	21.632,40	7.367,60
24	— Serv. Nac. de Câncer			
	Minist. Educação.....	12.000,00	11.999,40	0,60
32	— Diret. Ensino Industrial			
03	— Esc. Téc. de Manaus			
	D. F. Amazonas.....	55.000,00	55.000,00	
04	— Esc. Téc. de São Luís			
	D. F. Maranhão.....	30.000,00	29.998,60	1,40
05	— Esc. Téc. de Recife			
	D. F. Pernambuco.....	35.000,00	30.848,10	4.151,90
06	— Esc. Téc. de Salvador			
	D. F. Bahia.....	15.000,00	15.000,00	
07	— Esc. Téc. de Vitória			
	D. F. Espírito Santo.....	40.000,00	40.000,00	
08	— Esc. Téc. de Campos			
	D. F. Rio de Janeiro.....	4.000,00	4.000,00	
09	— Esc. Téc. de São Paulo			
	D. F. São Paulo.....	12.000,00	10.664,00	1.336,00
10	— Esc. Téc. de Curitiba			
	D. F. Paraná.....	10.000,00	10.000,00	
11	— Esc. Téc. de Pelotas			
	D. F. Rio G. do Sul.....	40.000,00	40.000,00	
12	— Esc. Téc. Belo Horizonte			
	D. F. Minas Gerais.....	6.500,00	5.445,90	1.054,10
13	— Esc. Téc. de Goiânia			
	D. F. Goiás.....	20.000,00	12.000,00	8.000,00
14	— Esc. Industr. de Belém			
	D. F. Pará.....	12.000,00	12.000,00	
15	— Esc. Industr. de Teresina			
	D. F. Piauí.....	11.400,00	11.119,10	280,90

SUB- CONSIGNA- ÇÃO	HISTÓRICO	CRÉDITOS	DESPESA	SALDO DO CRÉDITO
		Cr\$	REALIZADA	OU EXCESSO DA DESPESA *
		Cr\$	Cr\$	Cr\$
	16 — Esc. Industr. Fortaleza D. F. Ceará.....	4.000,00	2.932,80	1.067,20
	17 — Esc. Industr. de Natal D. F. Rio G. do Norte.....	6.000,00	6.000,00	
	18 — Esc. Industr. João Pessoa D. F. Paraíba.....	5.000,00	5.000,00	
	19 — Esc. Industr. de Maceió D. F. Alagoas.....	10.000,00	8.390,60	1.609,40
	20 — Esc. Indus. de Aracajú D. F. Sergipe.....	6.000,00	5.996,90	3,10
	21 — Esc. Indus. Florianópolis D. F. Santa Catarina.....	5.000,00	4.945,70	54,30
	22 — Esc. Industr. de Cuiabá D. F. Mato Grosso.....	5.000,00	4.891,40	105,60
	39 — Faculd. Direito do Ceará D. F. Ceará.....	5.000,00	1.353,90	3.646,10
	42 — Faculd. Medicina P. Alegre D. F. Rio G. do Sul.....	25.000,00	25.000,00	
	51 — Museu Imperial D. F. Rio de Janeiro.....	15.000,00	14.997,00	3,00
38	Publicações, serv. impress. etc.			
	04 — Depart. de Administração			
	03 — Divisão do Material Minist. Educação.....	5.033.500,00	3.139.035,70	1.894.464,30
	30 — Depart. Nacional de Saúde			
	03 — Deleg. Federais de Saúde			
	02 — 2. ^a Região — Manaus D. F. Amazonas.....	2.000,00	2.000,00	
	05 — 5. ^a Região — Recife D. F. Pernambuco.....	4.000,00	3.996,00	4,00
	08 — 8. ^a Região — Cuiabá D. F. Mato Grosso.....	1.000,00	980,00	20,00
	15 — Serv. Nac. Doenç. Mentais			
	02 — Seção Administração Minist. Educação.....	23.000,00		28.000,00
	19 — Serv. Nac. de Lepre Minist. Educação.....	80.000,00	29.500,00	50.500,00
	21 — Serv. Nac. de Peste Minist. Educação.....	25.000,00	2.156,90	22.843,10
	22 — Serv. Nac. de Tuberculose Minist. Educação.....	35.000,00	13.000,00	22.000,00
	23 — Serv. Saúde dos Portos Minist. Educação.....	6.000,00		6.000,00
	32 — Diret. Ensino Industrial			
	03 — Esc. Téc. de Manaus D. F. Amazonas.....	1.000,00	1.000,00	
	04 — Esc. Téc. de São Luís D. F. Maranhão.....	3.000,00	2.614,00	386,00
	05 — Esc. Téc. de Recife D. F. Pernambuco.....	1.000,00	863,00	137,00
	06 — Esc. Téc. de Salvador D. F. Bahia.....	800,00		800,00
	07 — Esc. Téc. de Vitória D. F. Espírito Santo.....	1.500,00	1.480,00	20,00
	08 — Esc. Téc. de Campos D. F. Rio de Janeiro.....	800,00	800,00	
	09 — Esc. Téc. de São Paulo D. F. São Paulo.....	2.000,00	2.000,00	
	10 — Esc. Téc. de Curitiba D. F. Paraná.....	1.500,00	1.409,00	91,00
	11 — Esc. Téc. de Pelotas D. F. Rio G. do Sul.....	1.500,00	1.000,00	500,00
	12 — Esc. Téc. Belo Horizonte D. F. Minas Gerais.....	1.500,00	1.500,00	
	13 — Esc. Téc. de Goiânia D. F. Goiás.....	1.000,00	330,00	670,00
	14 — Esc. Industr. de Belém D. F. Pará.....	1.500,00	990,00	510,00
	15 — Esc. Industr. de Teresina D. F. Piauí.....	2.000,00	2.000,00	
	16 — Esc. Industr. Fortaleza D. F. Ceará.....	1.000,00	500,00	500,00
	17 — Esc. Industr. de Natal D. F. Rio G. do Norte.....	2.000,00	1.480,00	520,00
	18 — Esc. Industr. João Pessoa D. F. Paraíba.....	1.000,00	1.000,00	
	19 — Esc. Industr. de Maceió D. F. Alagoas.....	800,00	800,00	

SUB- CONSIGNA- ÇÃO	HISTÓRICO	CRÉDITOS	DESPESA REALIZADA	SALDO DO CRÉDITO OU EXCESSO DA DESPESA *
		Cr\$	Cr\$	Cr\$
	20 — Esc. Industr. de Aracajú D. F. Sergipe.....	1.000,00	1.000,00	
	21 — Esc. Indus. Florianópolis D. F. Santa Catarina.....	800,00	800,00	
	22 — Esc. Industr. de Cuiabá D. F. Mato Grosso.....	1.000,00	623,00	377,00
	39 — Faculd. Direito do Ceará D. F. Ceará.....	10.000,00	5.849,00	4.151,00
	42 — Faculd. Medicina P. Alegre D. F. Rio G. do Sul.....	30.000,00	29.999,00	1,00
	51 — Museu Imperial D. F. Rio de Janeiro.....	55.000,00	55.000,00	
39	Serviços Funerários			
	04 — Depart. de Administração			
	03 — Divisão do Material Minist. Educação.....	52.030,00	44.508,70	7.491,30
40	Ligeiros reparos, etc.			
	01 — Adaptações, consertos, etc.			
	04 — Depart. de Administração			
	03 — Divisão do Material D. F. Minas Gerais..... Minist. Educação.....	8.000,00 1.027.500,00	8.000,00 783.370,90	244.129,10
	TOTAL.....	1.035.500,00	791.370,90	244.129,10
	30 — Depart. Nacional de Saúde			
	03 — Deleg. Federais de Saúde			
	02 — 2. ^a Região — Manaus D. F. Amazonas.....	4.000,00	4.000,00	
	03 — 3. ^a Região — Belém D. F. Pará.....	10.000,00	9.780,00	220,00
	04 — 4. ^a Região — Fortaleza D. F. Ceará.....	14.000,00	14.000,00	
	05 — 5. ^a Região — Recife D. F. Pernambuco.....	15.000,00	15.000,00	
	06 — 6. ^a Região — Salvador D. F. Bahia.....	10.000,00	10.000,00	
	07 — 7. ^a Região — P. Alegre D. F. Rio G. do Sul.....	2.500,00	2.500,00	
	08 — 8. ^a Região — Cuiabá D. F. Mato Grosso.....	7.000,00	6.992,00	8,00
	15 — Serv. Nac. Doenç. Mentais			
	02 — Seção Administração Minist. Educação.....	2.000,00	1.980,00	20,00
	19 — Serv. Nac. de Lepra Minist. Educação.....	5.000,00	3.512,00	1.488,00
	21 — Serv. Nac. de Peste			
	D. F. Ceará.....	20.000,00	20.000,00	
	D. F. Pernambuco.....	45.000,00	45.000,00	
	D. F. Alagoas.....	20.000,00	20.000,00	
	D. F. São Paulo.....	15.000,00	15.000,00	
	TOTAL.....	100.000,00	100.000,00	
	22 — Serv. Nac. de Tuberculose Minist. Educação.....	5.000,00	890,00	4.110,00
	23 — Serv. Saúde dos Portos			
	D. F. Amazonas.....	4.500,00	4.500,00	
	D. F. Pará.....	5.500,00	5.500,00	
	D. F. Ceará.....	15.000,00	15.000,00	
	D. F. Pernambuco.....	5.500,00	5.500,00	
	D. F. Bahia.....	20.000,00	20.000,00	
	D. F. São Paulo.....	20.000,00	20.000,00	
	D. F. Rio G. do Sul.....	13.000,00	13.000,00	
	Minist. Educação.....	163.500,00	166.377,50	122,50
	TOTAL.....	250.000,00	249.877,50	122,50
	21 — Serv. Nac. de Câncer Minist. Educação.....	30.000,00	15.995,00	14.005,00
32	Diret. Ensino Industrial			
	03 — Esc. Téc. de Manaus D. F. Amazonas.....	2.000,00	2.000,00	
	04 — Esc. Téc. de São Luís D. F. Maranhão.....	3.500,00	3.500,00	
	05 — Esc. Téc. de Recife D. F. Pernambuco.....	1.000,00	1.000,00	
	06 — Esc. Téc. de Salvador D. F. Bahia.....	2.000,00	2.000,00	

SUB- CONSIGNA- ÇÃO	HISTÓRICO	CRÉDITOS	DESPESA	SALDO DO CRÉDITO
		Cr\$	REALIZADA	OU EXCESSO DA DESPESA *
		Cr\$	Cr\$	Cr\$
07	— Esc. Téc. de Vitória D. F. Espírito Santo.....	3.000,00	3.000,00	
08	— Esc. Téc. de Campos D. F. Rio de Janeiro.....	1.500,00	1.500,00	
09	— Esc. Téc. de São Paulo D. F. São Paulo.....	2.000,00	2.000,00	
10	— Esc. Técnica de Curitiba D. F. Paraná.....	1.000,00	1.000,00	
12	— Esc. Téc. de Belo Horizonte D. F. Minas Gerais.....	5.000,00	5.000,00	
13	— Esc. Téc. de Goiânia D. F. Goiás.....	1.200,00	1.200,00	
14	— Esc. Industr. de Belém D. F. Pará.....	3.000,00	3.000,00	
15	— Esc. Industr. de Teresina D. F. Piauí.....	2.000,00	2.000,00	
16	— Esc. Industr. de Fortaleza D. F. Ceará.....	2.000,00	1.500,00	500,00
17	— Esc. Industr. de Natal D. F. Rio G. do Norte.....	2.000,00	2.000,00	
18	— Esc. Industr. João Pessoa D. F. Paraíba.....	3.000,00	3.000,00	
19	— Esc. Industr. de Maceió D. F. Alagoas.....	1.500,00	1.500,00	
20	— Esc. Industr. de Aracajú D. F. Sergipe.....	1.500,00	1.500,00	
21	— Esc. Industr. Florianópolis D. F. Santa Catarina.....	3.000,00	3.000,00	
22	— Esc. Industr. de Cuiabá D. F. Mato Grosso.....	2.000,00	2.000,00	
39	— Faculd. Direito do Ceará D. F. Ceará.....	8.000,00	8.000,00	
42	— Faculd. Medicina P. Alegre D. F. Rio G. do Sul.....	35.000,00	34.962,00	38,00
51	— Museu Imperial D. F. Rio de Janeiro.....	20.000,00	20.000,00	
02	— Ligeiros reparos, etc.			
04	— Depart. de Administração			
04	— Divisão de Obras			
	Minist. Educação.....	500.000,00	499.584,90	415,10
07	— Serv. Administr. da Sede			
	Minist. Educação.....	300.000,00	298.679,20	1.320,80
12	— Casa de Rui Barbosa			
	Minist. Educação.....	15.000,00	15.000,00	
13	— Colég. Pedro II — Externato			
	Minist. Educação.....	100.000,00	86.225,00	13.775,00
14	— Colég. Pedro II — Internato			
	Minist. Educação.....	100.000,00	97.810,00	2.190,00
28	— Depart. Nac. da Criança			
01	— Serv. de Administração			
	Minist. Educação.....	10.000,00		10.000,00
04	— Inst. Fernandes Figueira			
	Minist. Educação.....	100.000,00	86.438,00	13.562,00
29	— Serv. Nac. de Educação			
09	— Conserv. Nac. C. Orfeônico			
	Minist. Educação.....	5.000,00		5.000,00
30	— Depart. Nacional de Saúde			
01	— Serv. de Administração			
	Minist. Educação.....	5.000,00		5.000,00
02	— Curso Depart. Nac. Saúde			
	Minist. Educação.....	5.000,00		5.000,00
03	— Deleg. Federais de Saúde			
04	— 4. ^a Região — Fortaleza			
	D. F. Ceará.....	5.000,00	5.000,00	
05	— 5. ^a Região — Recife			
	D. F. Pernambuco.....	20.000,00	20.000,00	
06	— 6. ^a Região — Salvador			
	D. F. Bahia.....	5.000,00	5.000,00	
07	— 7. ^a Região — P. Alegre			
	D. F. Rio G. do Sul.....	5.000,00		5.000,00
15	— Serv. Nac. Doenç. Mentais			
02	— Seção Administração			
	Minist. Educação.....	12.000,00	12.000,00	
03	— Centro Psiq. Nacional			
01	— Administração			
	Minist. Educação.....	80.000,00	80.000,00	
06	— Inst. de Psiquiatria			
	Minist. Educação.....	50.000,00	50.000,00	

SUB- CONSIGNA- ÇÃO	HISTÓRICO	CRÉDITOS	DESPESA	SALDO DO CRÉDITO
		Cr\$	REALIZADA	OU EXCESSO DA DESPESA *
			Cr\$	Cr\$
	07 — Hospital Pedro II Minist. Educação.....	70.000,00	70.000,00	
	08 — Hosp. Gustavo Riedel Minist. Educação.....	45.000,00	45.000,00	
	09 — Hosp. Neuro-Psiquiatria Infantil Minist. Educação.....	37.000,00	37.000,00	
	10 — Hosp. Neuro-Sífilis Minist. Educação.....	40.000,00	40.000,00	
	04 — Colón. Juliano Moreira Minist. Educação.....	460.000,00	455.986,0	4.014,00
	05 — Manicômio Judiciário Minist. Educação.....	85.000,00	84.800,00	200,00
	06 — Esc. Enf. Alfredo Pinto Minist. Educação.....	55.000,00	30.000,00	25.000,00
	19 — Serv. Nac. de Lepra Minist. Educação.....	15.000,00	15.000,00	
	21 — Serv. Nac. de Peste D. F. de Pernambuco.....	15.000,00	12.528,40	2.471,60
	22 — Serv. Nac. de Tuberculose Minist. Educação.....	50.000,00	47.605,00	2.395,00
	23 — Serv. Saúde dos Portos Minist. Educação.....	15.000,00		15.000,00
	24 — Serv. Nac. de Câncer Minist. Educação.....	30.000,00	28.000,00	2.000,00
32	— Diret. Ensino Industrial			
	02 — Esc. Téc. Nacional Minist. Educação.....	10.000,00	8.250,00	1.750,00
	03 — Esc. Téc. de Manaus D. F. Amazonas.....	15.000,00	15.000,00	
	04 — Esc. Téc. de São Luís D. F. Maranhão.....	8.000,00	7.989,00	11,00
	05 — Esc. Téc. de Recife D. F. Pernambuco.....	15.000,00	15.000,00	
	06 — Esc. Téc. de Salvador D. F. Bahia.....	10.000,00	10.000,00	
	07 — Esc. Téc. de Vitória D. F. Espírito Santo.....	15.000,00	15.000,00	
	08 — Esc. Téc. de Campos D. F. Rio de Janeiro.....	15.000,00	15.009,00	
	09 — Esc. Téc. de São Paulo D. F. São Paulo.....	5.000,00	5.000,00	
	10 — Esc. Téc. de Curitiba D. F. Paraná.....	10.000,00	9.994,40	5,60
	11 — Esc. Téc. de Pelotas D. F. Rio G. do Sul.....	10.000,00	9.986,00	14,00
	12 — Esc. Téc. Belo Horizonte D. F. Minas Gerais.....	20.000,00	20.000,00	
	13 — Esc. Téc. de Goiânia D. F. Goiás.....	10.000,00	9.994,80	5,20
	14 — Esc. Industr. de Belém D. F. Pará.....	15.000,00	15.000,00	
	15 — Esc. Industr. de Teresina D. F. Piauí.....	15.000,00	11.999,60	0,40
	16 — Esc. Industr. Fortaleza D. F. Ceará.....	9.000,00	5.000,00	4.000,00
	17 — Esc. Industr. de Natal D. F. Rio G. do Norte.....	15.000,00	15.000,00	
	18 — Esc. Industr. João Pessoa D. F. Paraíba.....	10.000,00	10.000,00	
	19 — Esc. Industr. de Maceió D. F. Alagoas.....	10.000,00	10.000,00	
	20 — Esc. Industr. de Aracajú D. F. Sergipe.....	12.000,00	12.000,00	
	21 — Esc. Industr. Florianópolis D. F. Santa Catarina.....	10.000,00	10.000,00	
	22 — Esc. Industr. de Cuiabá D. F. Mato Grosso.....	10.000,00	10.000,00	
39	— Faculd. Direito do Ceará D. F. Ceará.....	10.000,00	10.000,00	
42	— Faculd. Medicina P. Alegre D. F. Rio G. do Sul.....	50.000,00	50.000,00	
44	— Inst. Benjamin Constant Minist. Educação.....	16.000,00	10.163,40	5.836,60
45	— Inst. Nac. Cinema Educativo Minist. Educação.....	5.000,00	5.000,00	
48	— Inst. Nac. Surdos e Mudos Minist. Educação.....	25.000,00	24.991,00	9,00

SUB- CONSIGNA- ÇÃO	HISTÓRICO	CRÉDITOS	DESPESA	SALDO DO CRÉDITO
		Cr\$	REALIZADA	OU EXCESSO DA DESPESA *
		Cr\$	Cr\$	Cr\$
	49 — Inst. Osvaldo Cruz			
	Minist. Educação.....	200.000,00	199.880,80	119,20
	50 — Museu Histórico Nacional.....	30.000,00		30.000,0
	51 — Museu Imperial			
	D. F. Rio de Janeiro.....	10.000,00	10.000,00	
	55 — Museu Nac. Belas Artes			
	Minist. Educação.....	25.000,00	24.932,00	68,00
	60 — Observatório Nacional			
	Minist. Educação.....	100.000,00	99.300,00	700,00
	65 — Serv. Radiodif. Educativa			
	Minist. Educação.....	20.000,00	19.985,30	14,70
41	Passagens, transp. pessoal, etc.			
	04 — Depart. de Administração			
	03 — Divisão do Material			
	Minist. Educação.....	1.331.600,00	691.336,10	640.263,90
	30 — Depart. Nacional de Saúde			
	03 — Deleg. Federais de Saúde			
	02 — 2. ^a Região — Manaus			
	D. F. Amazonas.....	10.000,00	10.000,00	
	03 — 3. ^a Região — Belém			
	D. F. Pará.....	7.000,00	6.309,30	690,70
	04 — 4. ^a Região — Fortaleza			
	D. F. Ceará.....	12.000,00	11.705,90	294,10
	05 — 5. ^a Região — Recife			
	D. F. Pernambuco.....	15.000,00	14.884,70	115,30
	06 — 6. ^a Região — Salvador			
	D. F. Bahia.....	10.000,00	7.377,40	2.622,60
	07 — 7. ^a Região — P. Alegre			
	D. F. Rio G. do Sul.....	7.000,00	6.994,60	5,40
	08 — 8. ^a Região — Cuiabá			
	D. F. Mato Grosso.....	10.000,00	9.812,30	187,70
	15 — Serv. Nac. Doenças Mentais			
	02 — Seção Administração			
	Minist. Educação.....	20.000,00	16.646,20	3.353,80
	19 — Serv. Nac. de Lepra			
	Minist. Educação.....	40.000,00	34.171,10	5.828,90
	20 — Serv. Nac. de Malária			
	Minist. Educação.....	120.000,00	112.844,40	7.155,60
	21 — Serv. Nac. de Peste			
	D. F. Pernambuco.....	15.000,00	15.000,00	
	D. F. Bahia.....	6.000,00	6.000,00	
	Minist. Educação.....	49.000,00	33.250,70	15.749,30
	TOTAL.....	70.000,00	54.250,70	15.749,30
	22 — Serv. Nac. de Tuberculose			
	Minist. Educação.....	35.000,00	24.028,70	10.971,30
	23 — Serv. Saúde dos Pórtos			
	Minist. Educação.....	25.000,00	11.781,00	13.219,00
	39 — Faculd. Direito do Ceará			
	D. F. Ceará.....	18.000,00	13.371,40	4.628,60
	42 — Faculd. Medicina P. Alegre			
	D. F. Rio G. do Sul.....	10.000,00		10.000,00
	51 — Museu Imperial			
	D. F. Rio de Janeiro.....	2.100,00	2.040,00	60,00
42	Telefone, telefonemas, etc.			
	04 — Depart. de Administração			
	03 — Divisão do Material			
	D. F. Pernambuco.....	1.200,00	1.200,00	
	D. F. Bahia.....	500,00	499,80	0,20
	D. F. São Paulo.....	2.300,00	1.745,50	554,50
	D. F. Minas Gerais.....	3.500,00	3.088,50	411,40
	Minist. Educação.....	520.400,00	412.593,70	107.806,30
	TOTAL.....	527.900,00	419.127,60	108.772,40
	30 — Depart. Nacional de Saúde			
	03 — Deleg. Federais de Saúde			
	02 — 2. ^a Região — Manaus			
	D. F. Amazonas.....	3.000,00	3.000,00	
	03 — 3. ^a Região — Belém			
	D. F. Pará.....	1.000,00	877,20	122,80
	04 — 4. ^a Região — Fortaleza			
	D. F. Ceará.....	2.000,00	1.933,20	66,80
	05 — 5. ^a Região — Recife			
	D. F. Pernambuco.....	3.000,00	2.931,90	68,10
	06 — 6. ^a Região — Salvador			
	D. F. Bahia.....	2.000,00	1.761,70	238,30

SUB- CONSIGNA- ÇÃO	HISTÓRICO	CRÉDITOS	DESPESA REALIZADA	SALDO DE CRÉDITO OU EXCESSO DA DESPESA *
		Cr\$	C1\$	C1\$
	07 — 7. ^a Região — P. Alegre D. F. Rio G. do Sul.....	2.000,00	2.000,00	
	08 — 8. ^a Região — Cuiabá D. F. Mato Grosso.....	3.000,00	3.000,00	
	15 — Serv. Nac. Doenças Mentais 02 — Seção Administração Minist. Educação.....	6.000,00	4.382,70	1.617,30
	17 — Serv. Nac. Febre Amarela Minist. Educação.....	70.000,00	69.989,40	10,60
	19 — Serv. Nac. de Lepra Minist. Educação.....	5.000,00	3.874,80	1.125,20
	20 — Serv. Nac. de Malária Minist. Educação.....	30.000,00	29.981,60	15,40
	21 — Serv. Nac. de Peste D. F. Pernambuco.....	1.500,00	958,60	541,40
	D. F. Bahia.....	3.000,00	2.997,60	2,40
	D. F. São Paulo.....	3.000,00	2.970,50	29,50
	Minist. Educação.....	4.500,00	2.296,50	2.203,50
	TOTAL.....	12.000,00	9.223,20	2.776,80
	22 — Serv. Nac. de Tuberculose Minist. Educação.....	4.000,00	3.582,20	417,80
	23 — Serv. Saúde dos Portos D. F. Amazonas.....	1.000,00	612,00	388,00
	D. F. Pará.....	1.500,00	1.142,60	357,40
	D. F. Ceará.....	1.300,00	429,20	870,80
	D. F. Rio G. do Norte.....	1.100,00	777,10	322,90
	D. F. Pernambuco.....	1.900,00	1.900,00	
	D. F. Bahia.....	1.300,00	218,50	1.081,50
	D. F. São Paulo.....	1.800,00	1.779,50	20,40
	D. F. Paraná.....	1.500,00	530,60	969,40
	D. F. Rio G. do Sul.....	1.300,00	769,60	530,40
	D. F. Mato Grosso.....	1.300,00	1.300,00	
	Minist. Educação.....	10.000,00	2.502,50	7.497,50
	TOTAL.....	24.000,00	11.961,70	12.038,30
	24 — Serv. Nac. de Câncer Minist. Educação.....	5.000,00	4.999,80	0,20
	32 — Diret. Ensino Industrial 03 — Esc. Téc. de Manaus D. F. Amazonas.....	2.500,00	2.007,40	492,60
	04 — Esc. Téc. de São Luís D. F. Maranhão.....	1.800,00	846,00	954,00
	05 — Esc. Téc. de Recife D. F. Pernambuco.....	700,00	700,00	
	06 — Esc. Téc. de Salvador D. F. Bahia.....	1.000,00	969,40	30,60
	07 — Esc. Téc. de Vitória D. F. Espírito Santo.....	2.000,00	1.993,20	6,80
	08 — Esc. Téc. de Campos D. F. Rio de Janeiro.....	800,00	792,60	7,40
	09 — Esc. Téc. de São Paulo D. F. São Paulo.....	2.500,00	2.179,80	320,20
	10 — Esc. Téc. de Curitiba D. F. Paraná.....	1.500,00	1.500,00	
	11 — Esc. Téc. de Pelotas D. F. Rio G. do Sul.....	3.000,00	2.302,30	697,70
	12 — Esc. Téc. Belo Horizonte D. F. Minas Gerais.....	2.500,00	2.185,70	314,30
	13 — Esc. Téc. de Goiânia D. F. Goiás.....	1.600,00	1.320,00	280,00
	14 — Esc. Industr. de Belém D. F. Pará.....	1.000,00	673,20	326,80
	15 — Esc. Industr. de Teresina D. F. Piauí.....	1.200,00	1.200,00	
	16 — Esc. Industr. Fortaleza D. F. Ceará.....	1.000,00	1.000,00	
	17 — Esc. Industr. de Natal D. F. Rio G. do Norte.....	2.000,00	2.000,00	
	18 — Esc. Industr. João Pessoa D. F. Paraíba.....	1.100,00	1.100,00	
	19 — Esc. Industr. de Maceió D. F. Alagoas.....	600,00	415,20	184,80
	20 — Esc. Industr. de Aracaju D. F. Sergipe.....	2.000,00	1.999,10	0,90
	21 — Esc. Indus. Florianópolis D. F. Santa Catarina.....	5.000,00	4.690,00	310,00

SUB- CONSIGNA- ÇÃO	HISTÓRICO	CRÉDITOS	DESPESA	SALDO DO CRÉDITO
		Cr\$	REALIZADA	OU EXCESSO DA DESPESA *
		Cr\$	Cr\$	Cr\$
	22 — Esc. Industr. de Cuiabá D. F. Mato Grosso.....	250,00	244,80	5,20
	39 — Faculd. Direito do Ceará D. F. Ceará.....	8.000,00	1.278,20	6.721,80
	42 — Faculd. Medicina P. Alegre D. F. Rio G. do Sul.....	7.000,00	5.183,80	1.816,20
	51 — Museu Imperial D. F. Rio de Janeiro.....	2.000,00	1.890,30	109,70
	TOTAL DA CONSIGNAÇÃO III.....	23.050.600,00	18.771.093,60	4.279.506,40
	TOTAL DA VERBA 2.....	131.162.110,00	119.207.976,70	11.954.133,30
	VERBA 3 — SERV. E ENCARGOS			
	CONSIG. I — DIVERSOS			
01	Acidentes do trabalho			
	04 — Depart. de Administração			
	06 — Divisão do Pessoal			
	A — Prêmios seguros contra riscos acidentes, etc. Minist. Educação.....	15.000,00		15.000,00
02	Seleção, aperf. esp. de pessoal			
	01 — Seleção			
	04 — Depart. de Administração			
	05 — Divisão do Orçamento			
	D. F. Ceará.....	6.920,00	6.920,00	
	D. F. Rio G. do Sul.....	55.445,60	55.445,60	
	Minist. Educação.....	705.634,40	670.364,60	35.269,80
	TOTAL.....	768.000,00	732.730,20	35.269,80
02	Aperfeiçoamento e especial. pessoal			
	11 — Biblioteca Nacional			
	A — Cursos Bibliot. Nac. inclusive B. Estudos, etc. Minist. Educação.....	100.000,00	93.614,60	6.385,40
	28 — Depart. Nac. da Criança			
	01 — Serv. de Administração			
	A — Cursos Depart. Nacional da Criança, etc. Minist. Educação.....	400.000,00	350.696,20	49.303,80
	29 — Depart. Nac. de Educação			
	09 — Conserv. Nac. C. Orfeônico			
	A — Honorários por aulas Minist. Educação.....	165.000,00	165.000,00	
	30 — Depart. Nacional de Saúde			
	02 — Cursos Depart. Nac. Saúde			
	A — Cursos Aperf. Aplicação Saúde Pública, etc. Minist. Educação.....	900.000,00	640.335,60	259.664,40
	15 — Serv. Nac. Doenças Mentais			
	06 — Esc. Enf. Alfredo Pinto			
	A — Cursos Enfermeiros Auxiliares, etc. Minist. Educação.....	140.000,00	138.080,00	1.920,00
	46 — Inst. Nac. Est. Pedagógicos			
	A — Cursos do I.N.E.P. inclusive B. de Estudos, etc. Minist. Educação.....	240.000,00	181.800,00	55.200,00
	49 — Inst. Osvaldo Cruz			
	A — Aperf. especial. de pessoal Minist. Educação.....	280.000,00	29.735,00	250.265,00
	B — Cursos aplic. instituto Minist. Educação.....	60.000,00	45.040,00	14.960,00
	50 — Museu Histórico Nacional			
	A — Cursos de museu, etc. Minist. Educação.....	180.000,00	127.350,30	52.649,70
06	Auxílios, contrib. e subvenções			
	01 — Auxílios			
	04 — Depart. de Administração			
	05 — Divisão do Orçamento			
	A — Serv. Antivenéreo, etc. D. F. Rio G. do Sul.....	450.000,00	450.000,00	
	B — Jogos Universitários Minist. Educação.....	300.000,00	300.000,00	
	C — Inst. Químico Biológico Estado de Minas Gerais			
	D. F. Minas Gerais.....	62.000,00	62.000,00	

48

SUB- CONSIGNA- ÇÃO	HISTÓRICO —	CRÉDITOS	DESPESA REALIZADA	SALDO DO CRÉDITO OU EXCESSO DA DESPESA *
		Cr\$	Cr\$	Cr\$
D	Inst. Ensino Profis. do Rio Grande do Sul			
	D. F. Rio G. do Sul.....	978.000,00	978.000,00	
E	Aux. a congressos, etc.			
	D. F. Bahia.....	55.000,00	55.000,00	
	D. F. Minas Gerais.....	50.000,00	50.000,00	
	Minist. Educação.....	195.000,00	195.000,00	
	TOTAL.....	300.000,00	300.000,00	
F	União Nac. Estudantes			
	Minist. Educação.....	100.000,00	100.000,00	
G	Fundo Nac. Ensino Primário, etc.			
	Cont. G. República.....	36.000.000,00	36.000.000,00	
H	Fundo Assis. Hospitalar			
	D. F. Amazonas.....	374.827,80	374.827,80	
	D. F. Pará.....	907.063,60	907.063,60	
	D. F. Maranhão.....	200.695,20	200.695,20	
	D. F. Piauí.....	315.799,80	315.799,80	
	D. F. Ceará.....	709.319,80	709.319,80	
	D. F. Rio G. do Norte.....	49.190,00	49.190,00	
	D. F. Paraíba.....	412.212,20	412.212,20	
	D. F. Pernambuco.....	1.239.588,00	1.239.588,00	
	D. F. Alagoas.....	628.648,20	628.648,20	
	D. F. Sergipe.....	461.402,20	461.402,20	
	D. F. Bahia.....	530.268,20	530.268,20	
	D. F. Espírito Santo.....	367.941,20	367.941,20	
	D. F. Rio de Janeiro.....	2.204.695,80	2.204.695,80	
	D. F. São Paulo.....	5.687.347,80	5.687.347,80	
	D. F. Paraná.....	532.235,80	532.235,80	
	D. F. Santa Catarina.....	155.440,40	155.440,40	
	D. F. Rio G. do Sul.....	3.075.358,80	3.075.358,80	
	D. F. Minas Gerais.....	6.259.919,40	6.259.919,40	
	D. F. Goiás.....	323.670,20	323.670,20	
	D. F. Mato Grosso.....	133.796,80	133.796,80	
	Minist. Educação.....	11.430.578,80	11.428.804,60	1.774,20
	TOTAL.....	36.000.000,00	35.998.225,80	1.774,20
I	Fundo Nac. Ensino Primário e Camp. Extr. etc.			
	Cont. G. República.....	97.500.000,00	97.500.000,00	
J	Liga Bahiana C. Câncer			
	D. F. Bahia.....	500.000,00	500.000,00	
L	Patron. Prof. S. Gabriel			
	Minist. Educação.....	280.000,00	280.000,00	
M	Patron. Prof. Taracuzá			
	Minist. Educação.....	295.000,00	295.000,00	
N	Patron. Prof. Jauaete			
	Minist. Educação.....	440.000,00	440.000,00	
O	Patron. Prof. Barcelos			
	Minist. Educação.....	270.000,00	270.000,00	
P	Patron. Prof. Pari-Cachoeira			
	Minist. Educação.....	430.000,00	430.000,00	
Q	Patr. Prof. Tapurucuára			
	Minist. Educação.....	550.000,00	550.000,00	
R	Patron. Prof. Humaitá R. Madeira			
	D. F. Amazonas.....	520.000,00	520.000,00	
S	Inst. Prof. Jaboaão			
	Minist. Educação.....	250.000,00	250.000,00	
	— Inst. Prof. Maria Auxiliadora de Capunga			
	D. F. Pernambuco.....	250.000,00	250.000,00	
U	Museu Paraense Emilio Goeldi			
	D. F. Pará.....	300.000,00	300.000,00	
V	Org. Sinfon. de P. Alegre			
	Minist. Educação.....	200.000,00	200.000,00	
X	Instit. Radium de Belo Horizonte			
	Minist. Educação.....	300.000,00	300.000,00	
Y	Realiz. Rio de Janeiro Conferência, etc.			
	Minist. Educação.....	300.000,00	300.000,00	
AA	Inst. Ensino Médico Faculd. Medicina do Ceará			
	D. F. Ceará.....	500.000,00	500.000,00	
BB	Inst. Biofísica Universidade do Brasil			
	Minist. Educação.....	750.000,00	750.000,00	
CC	Esc. Paulista Medicina Fst. de São Paulo			
	D. F. São Paulo.....	5.000.000,00	5.000.000,00	

SUB- CONSIGNA- ÇÃO	HISTÓRICO	CRÉDITOS	DESPESA REALIZADA	SALDO DO CRÉDITO OU EXCESSO DA DESPESA *
		Cr\$	Cr\$	Cr\$
	DD — Polic. de São Paulo D. F. São Paulo.....	250.000,00	250.000,00	
	EE — Casa Est. Pernambuco D. F. Pernambuco.....	200.000,00	200.000,00	
	FF — Orfanato S. José Bambuí Minas Ge- rais D. F. Minas Gerais.....	50.000,00	50.000,00	
	GG — Esc. Apostolica de Batuíté no Ceará D. F. Ceará.....	200.000,00	200.000,00	
	HH — Ginásio Aracati, Ceará D. F. Ceará.....	400.000,00	400.000,00	
	II — Hosp. S. Casa Misericórdia Marago- gipe, Bahia Minist. Educação.....	200.000,00	200.000,00	
	JJ — Esc. Normal Rural Límoeiro, Noite Ceará, etc. D. F. Ceará.....	400.000,00	400.000,00	
	LL — Cruz Vermelha Belo Horizonte D. F. Minas Gerais.....	500.000,00	500.000,00	
	MM — Esc. Comerc. Underwood João Pessoa, Paraíba D. F. Paraíba.....	100.000,00	100.000,00	
	NN — Maternidade Bananeiras Paraíba Minist. Educação.....	40.000,00	40.000,00	
	OO — Matern. Silva Mariz de Catolé Rocha, Paraíba D. F. Paraíba.....	40.000,00	40.000,00	
	PP — Ambulat. Desembargador Novais em João Pessoa D. F. Paraíba.....	20.000,00	20.000,00	
	QQ — Inst. Obras Sociais de Sto. Antonio Municip. de S. Francisco, Conde Bahia Minist. Educação.....	100.000,00	100.000,00	
	RR — Fundação Abrigo Cristo Redentor, etc. Minist. Educação.....	5.400.000,00	5.400.000,00	
	SS — Faculd. Medicina Recife D. F. Pernambuco.....	1.000.000,00	1.000.000,00	
	TT — Faculd. Direito Farmácia Odontolog. S. Luís D. F. Maranhão.....	500.000,00	500.000,00	
	UU — Hosp. Getulio Vargas de Terezinha D. F. Piauí.....	500.000,00	500.000,00	
28	— Depart. Nac. da Criança			
01	— Serv. de Administração			
A	— Desenv. Campanha Nac. de Prot. Mater- nidade, etc. Minist. Educação.....	1.550.000,00	1.550.000,00	
	Cont. G. República.....	28.450.000,00	28.450.000,00	
	TOTAL.....	30.000.000,00	30.000.000,00	
29	— Depart. Nac. de Educação			
01	— Diretoria Geral			
A	— Aux. Construç. Reconstr. Equip. Esco- las, etc. D. F. Pernambuco.....	1.680.000,00	1.680.000,00	
	Minist. Educação.....	10.320.000,00		10.320.000,00
	TOTAL.....	12.000.000,00	1.680.000,00	10.320.000,00
B	— Aux. Desenvolv. Campanha Educação Adultos, etc.			
	D. F. Pará.....	157.500,00	157.500,00	
	D. F. Maranhão.....	682.500,00	682.500,00	
	D. F. Piauí.....	451.500,00	451.500,00	
	D. F. Ceará.....	1.050.000,00	1.050.000,00	
	D. F. Ric. G. do Norte.....	560.000,00	560.000,00	
	D. F. Paraíba.....	910.000,00	910.000,00	
	D. F. Alagoas.....	700.000,00	700.000,00	
	D. F. Sergipe.....	350.000,00	350.000,00	
	D. F. Bahia.....	2.100.000,00	2.100.000,00	
	D. F. Espírito Santo.....	252.000,00	252.000,00	
	D. F. Rio de Janeiro.....	742.000,00	742.000,00	
	D. F. São Paulo.....	2.520.000,00	2.520.000,00	
	D. F. Paraná.....	602.000,00	602.000,00	
	D. F. Santa Catarina.....	243.600,00	243.600,00	

SUB- CONSIGNA- ÇÃO	HISTÓRICO	CRÉDITOS Cr\$	DESPESA REALIZAD Cr\$	SALDO DO CRÉDITO OU EXCESSO DA DESPESA * Cr\$
	D. F. Rio G. do Sul.....	840.000,00	840.000,00	
	D. F. Minas Gerais.....	2.100.000,00	2.100.000,00	
	D. F. Goiás.....	420.000,00	420.000,00	
	D. F. Mato Grosso.....	157.500,00	157.500,00	
	Minist. Educação.....	2.161.400,00	364.000,00	1.797.400,00
	TOTAL.....	17.000.000,00	15.202.000,00	1.797.400,00
30 —	Depart. Nacional de Saúde			
10 —	Div. Organiz. Hospitalar			
A —	Assist. Mutilados, etc.			
	Minist. Educação.....	1.200.000,00	1.042.392,10	157.607,90
15 —	Serv. Nac. de Doenças			
02 —	Seção Administração			
A —	Desenv. Serv. Assistência a Psicopatas, etc.			
	Minist. Educação.....	12.000.000,00	12.000.000,00	
B —	Desenv. Serv. Assistência Inter. País, etc.			
	Minist. Educação.....	2.000.000,00	2.000.000,00	
06 —	Esc. Enf. Alfredo Pinto			
A —	Manutenç. alunas, etc.			
	Minist. Educação.....	66.000,00	48.000,00	18.000,00
19 —	Serv. Nac. de Leprosia			
A —	Instituiç. partic. construção, instalações, etc.			
	Minist. Educação.....	3.951.000,00	3.951.000,00	
B —	Mont. Funcion. Dispens. Seções Itine- rerantes			
	D. F. Amazonas.....	72.000,00	72.000,00	
	D. F. Pará.....	66.000,00	66.000,00	
	D. F. Maranhão.....	18.000,00	18.000,00	
	D. F. Piauí.....	18.000,00	18.000,00	
	D. F. Ceará.....	38.000,00	38.000,00	
	D. F. Pernambuco.....	18.000,00	18.000,00	
	D. F. Sergipe.....	18.000,00	18.000,00	
	D. F. Bahia.....	18.000,00	18.000,00	
	D. F. Espírito Santo.....	36.000,00	36.000,00	
	D. F. Rio de Janeiro.....	36.000,00	36.000,00	
	D. F. São Paulo.....	36.000,00	36.000,00	
	D. F. Paraná.....	22.000,00	22.000,00	
	D. F. Santa Catarina.....	38.000,00	38.000,00	
	D. F. Rio G. do Sul.....	18.000,00	18.000,00	
	D. F. Minas Gerais.....	160.000,00	160.000,00	
	D. F. Goiás.....	38.000,00	38.000,00	
	D. F. Mato Grosso.....	38.000,00	38.000,00	
	Minist. Educação.....	112.000,00	98.244,40	13.655,60
	TOTAL.....	899.000,00	786.344,40	13.655,60
C —	Manuten. de Leprosários			
	D. F. Amazonas.....	700.000,00	700.000,00	
	D. F. Pará.....	500.000,00	500.000,00	
	D. F. Maranhão.....	280.000,00	280.000,00	
	D. F. Piauí.....	130.000,00	130.000,00	
	D. F. Ceará.....	300.000,00	300.000,00	
	D. F. Rio G. do Norte.....	120.000,00	120.000,00	
	D. F. Paraíba.....	100.000,00	100.000,00	
	D. F. Pernambuco.....	150.000,00	150.000,00	
	D. F. Alagoas.....	60.000,00	60.000,00	
	D. F. Sergipe.....	100.000,00	100.000,00	
	D. F. Bahia.....	120.000,00	120.000,00	
	D. F. Espírito Santo.....	180.000,00	180.000,00	
	D. F. Rio de Janeiro.....	120.000,00	120.000,00	
	D. F. São Paulo.....	1.200.000,00	1.200.000,00	
	D. F. Paraná.....	180.000,00	180.000,00	
	D. F. Santa Catarina.....	110.000,00	110.000,00	
	D. F. Rio G. do Sul.....	120.000,00	120.000,00	
	D. F. Minas Gerais.....	800.000,00	800.000,00	
	D. F. Goiás.....	300.000,00	300.000,00	
	D. F. Mato Grosso.....	250.000,00	250.000,00	
	Minist. Educação.....	200.000,00	200.000,00	
	TOTAL.....	6.000.000,00	6.000.000,00	
D —	Manutenç. preventórios p. filhos sádios etc.			
	Minist. Educação.....	6.461.680,00	6.461.680,00	

SUB- CONSIGNA- ÇÃO	HISTÓRICO	CRÉDITOS	DESPESA	SALDO DO CRÉDITO OU
		Cr\$	REALIZADA Cr\$	EXCESSO DA DESPESA *
				Cr\$
22	Serv. Nac. de Tuberculose			
A	Assist. hospit. tuberculosos inter. país, etc. Cont. G. República.....	32.000.000,00	32.000.000,00	
46	Inst. Nac. Est. Pedagógicas			
A	Aux. constr. reconstruç. equip. e primá- rias, etc. Cont. G. República.....	70.500.000,00	70.500.000,00	
B	Aux. constr. reconstruç. equip. e nor- mais, etc. Cont. G. República.....	26.000.000,00	26.000.000,00	
63	Serv. Nac. de Teatro			
A	Desenv. Teatro Nacional, etc. Minist. Educação.....	1.250.000,00	1.240.000,00	10.000,00
02	Contribuições			
32	Diret. Ensino Industrial			
02	Esc. Téc. Nacional			
A	Contrib. Caixa Escolar Minist. Educação.....	56.400,00	56.400,00	
03	Esc. Téc. de Manaus			
A	Contrib. Caixa Escolar D. F. Amazonas.....	7.200,00	7.200,00	
04	Esc. Téc. de São Luís			
A	Contrib. Caixa Escolar D. F. Maranhão.....	16.640,00	16.640,00	
05	Esc. Téc. de Recife			
A	Contrib. Caixa Escolar D. F. Pernambuco.....	10.000,00	10.000,00	
06	Esc. Téc. de Salvador			
A	Contrib. Caixa Escolar D. F. Bahia.....	10.600,00	10.600,00	
07	Esc. Téc. de Vitória			
A	Contrib. Caixa Escolar D. F. Espírito Santo.....	14.000,00	14.000,00	
08	Esc. Téc. de Campos			
A	Contrib. Caixa Escolar D. F. Rio de Janeiro.....	8.700,00	8.700,00	
09	Esc. Téc. de São Paulo			
A	Contrib. Caixa Escolar D. F. São Paulo.....	10.700,00	10.700,00	
10	Esc. Téc. de Cuitiba			
A	Contrib. Caixa Escolar D. F. Paraná.....	12.000,00	12.000,00	
11	Esc. Téc. de Pelotas			
A	Contrib. Caixa Escolar D. F. Rio G. do Sul.....	16.190,00	16.190,00	
12	Esc. Téc. Belo Horizonte			
A	Contrib. Caixa Escolar D. F. Minas Gerais.....	6.000,00	6.000,00	
13	Esc. Téc. de Goiânia			
A	Contrib. Caixa Escolar D. F. Goiás.....	8.500,00	8.500,00	
14	Esc. Industr. de Belém.			
A	Contrib. Caixa Escolar D. F. Pará.....	8.300,00	8.300,00	
15	Esc. Industr. de Teresina			
A	Contrib. Caixa Escolar D. F. Piauí.....	10.000,00	10.000,00	
16	Esc. Industr. Fortaleza			
A	Contrib. Caixa Escolar D. F. Ceará.....	5.100,00	5.100,00	
17	Esc. Industr. de Natal			
A	Contrib. Caixa Escolar D. F. Rio G. do Norte.....	8.800,00	8.800,00	
18	Esc. Industr. João Pessoa			
A	Contrib. Caixa Escolar D. F. Paraíba.....	8.000,00	8.000,00	
19	Esc. Industr. de Maceió			
A	Contrib. Caixa Escolar D. F. Alagoas.....	15.700,00	15.700,00	
20	Esc. Industr. de Aracajú			
A	Contrib. Caixa Escolar D. F. Sergipe.....	10.300,00	10.300,00	
21	Esc. Industr. Florianópolis			
A	Contrib. Caixa Escolar D. F. Santa Catarina.....	7.800,00	7.800,00	
22	Esc. Industr. de Cuiabá			
A	Contrib. Caixa Escolar D. F. Mato Grosso.....	17.700,00	17.700,00	

SUB- CONSIGNA- ÇÃO	HISTÓRICO	CRÉDITOS Cr\$	DESPESA REALIZADA Cr\$	SALDO DO CRÉDITO OU EXCESSO DA DESPESA * Cr\$
03	— Subvenções			
04	— Depart. de Administração			
05	— Divisão do Orçamento			
A	— Inst. Hist. Geográf. Brasileiro Minist. Educação.....	200.000,00	200.000,00	
B	— Org. Sinfôn. Brasileira Minist. Educação.....	3.000.000,00	3.000.000,00	
C	— Inst. Luso-Brasil. etc. Minist. Educação.....	60.000,00	60.000,00	
D	— Inst. Franco-Brasileiro Alta Cultura. etc. Minist. Educação.....	50.000,00	48.000,00	2.000,00
E	— Fun. Getúlio Vargas, etc. Minist. Educação.....	16.250.000,00	16.250.000,00	
F	— Inst. Prev. Assist. Servidores do Esta- do, etc. Minist. Educação.....	16.250.000,00	16.250.000,00	
G	— Custeio Ativid. Órgãos Intr. Univ. Brasil. etc.			
	Para Pessoal			
	D. F. Minas Gerais.....	2.957.177,70	2.720.822,30	236.355,40
	Deleg. Tes. Nova York.....	97.250,00	97.350,00	
	Minist. Educação.....	55.506.872,30	49.763.912,30	5.742.960,00
	TOTAL.....	58.561.400,00	52.582.084,60	5.979.315,40
	Para Material			
	Minist. Educação.....	28.949.510,00	28.949.510,00	
	Para Outros Encargos			
	Minist. Educação.....	5.713.000,00	5.713.000,00	
	Para Obras			
	A — Proseg. Obras Instituto Neurologia Minist. Educação.....	3.000.000,00	3.000.000,00	
H	— Custeio ativid. órgãos integ. Univ. Bahia, etc.			
	Para Pessoal			
	D. F. Bahia.....	12.579.740,00	12.579.740,00	
	Para Material			
	D. F. Bahia.....	9.525.420,00	9.525.420,00	
	Para Outros Encargos			
	D. F. Bahia.....	3.785.000,00	3.785.000,00	
	Para Obras			
	A — Início Construção Escola Politécnica D. F. Bahia.....	1.500.000,00	1.500.000,00	
	B — Obras Ampl. Faculd. Medic. e Rei- toria D. F. Bahia.....	3.000.000,00	3.000.000,00	
	C — Proseg. Obras Esc. Enferm. Serv. Social D. F. Bahia.....	3.000.000,00	3.000.000,00	
I	— Custeio ativid. órgãos integ. Univ. Re- cife, etc.			
	Para Pessoal			
	D. F. Pernambuco.....	2.650.280,00	2.650.280,00	
	Para Material			
	D. F. Pernambuco.....	749.590,00	749.590,00	
	Para Outros Encargos			
	D. F. Pernambuco.....	2.489.750,00	2.489.750,00	
J	— Custeio ativid. órgãos integ. Univers. Pa- raná			
	Para Pessoal			
	D. F. Paraná.....	1.200.000,00	1.200.000,00	
	Para Material			
	D. F. Paraná.....	800.000,00	800.000,00	
24	— Cons. Nac. de Desportos			
A	— Pag. subven. concedidas entid. desporti- vas, etc.			
	D. F. Amazonas.....	19.000,00	19.000,00	
	D. F. Alagoas.....	15.000,00	15.000,00	
	D. F. Sergipe.....	12.000,00	12.000,00	
	D. F. Bahia.....	14.000,00	14.000,00	
	D. F. Rio de Janeiro.....	6.000,00	6.000,00	
	D. F. São Paulo.....	40.000,00	40.000,00	
	D. F. Santa Catarina.....	13.000,00	13.000,00	
	D. F. Rio G. do Sul.....	18.000,00	18.000,00	
	D. F. Minas Gerais.....	45.000,00	45.000,00	
	Minist. Educação.....	818.000,00	818.000,00	
	TOTAL.....	1.000.000,00	1.000.000,00	

SUB- CONSIGNA- ÇÃO	HISTÓRICO	CRÉDITOS	DESPESA REALIZADA	SALDO DO CRÉDITO OU EXCESSO DA DESPESA *
		Cr\$	Cr\$	Cr\$
	27 — Cons. Nac. Serviço Social			
	A — Pag. subven. acôrdo discriminação, etc.			
	D. F. Amazonas.....	585.000,00	585.000,00	
	D. F. Pará.....	688.500,00	688.500,00	
	D. F. Maranhão.....	902.000,00	902.000,00	
	D. F. Piauí.....	610.000,00	610.000,00	
	D. F. Ceará.....	1.627.000,00	1.627.000,00	
	D. F. Rio G. do Norte.....	565.000,00	565.000,00	
	D. F. Paraíba.....	1.000.000,00	1.000.000,00	
	D. F. Pernambuco.....	1.869.000,00	1.869.000,00	
	D. F. Alagoas.....	705.000,00	705.000,00	
	D. F. Sergipe.....	300.000,00	300.000,00	
	D. F. Bahia.....	2.725.000,00	2.725.000,00	
	D. F. Espírito Santo.....	556.400,00	556.400,00	
	D. F. Rio de Janeiro.....	1.296.000,00	1.296.000,00	
	D. F. São Paulo.....	4.909.500,00	4.909.500,00	
	D. F. Paraná.....	1.118.000,00	1.118.000,00	
	D. F. Santa Catarina.....	760.000,00	760.000,00	
	D. F. Rio G. do Sul.....	2.327.000,00	2.327.000,00	
	D. F. Minas Gerais.....	4.490.000,00	4.490.000,00	
	D. F. Goiás.....	560.000,00	560.000,00	
	D. F. Mato Grosso.....	392.000,00	392.000,00	
	Minist. Educação.....	12.014.600,00	11.470.000,00	544.600,00
	TOTAL.....	40.000.000,00	39.455.400,00	544.600,00
	39 — Faculd. Direito do Ceará			
	A — Diretor. Acadêmico, etc.			
	D. F. Ceará.....	6.000,00	6.000,00	
	42 — Faculd. Medicina P. Alegre			
	A — Diretor. Acadêmico, etc.			
	D. F. Rio G. do Sul.....	17.600,00	17.600,00	
16	Exposições			
	28 — Depart. Nac. da Criança			
	01 — Serv. de Administração			
	A — Organiz. Expos. e Mostruários Educa- cionais			
	Minist. Educação.....	150.000,00	150.000,00	
	30 — Depart. Nacional de Saúde			
	16 — Serv. Nac. Educ. Sanitária			
	A — Organiz. Exp. Mostruários Educacionais			
	Minist. Educação.....	90.000,00	90.000,00	
	55 — Museu Nac. Belas Artes			
	A — Org. Salão Nac. B. Artes			
	Minist. Educação.....	30.000,00	30.000,00	
	B — Org. Exp. não Oficiais			
	Minist. Educação.....	40.000,00	40.000,00	
17	Expedições científicas			
	37 — Diet. Patr. Hist. Artístico Nacional			
	D. F. Minas Gerais.....	15.000,00	15.000,00	
18	Indenizações			
	04 — Depart. de Administração			
	03 — Divisão do Material			
	A — Compromiss. contratuais de locação			
	Minist. Educação.....	15.000,00	15.000,00	
20	Intercâmbio Cultural			
	04 — Depart. de Administração			
	05 — Divisão do Orçamento			
	D. F. Rio G. do Sul.....	10.000,00	10.000,00	
	Minist. Educação.....	390.000,00	353.171,70	36.828,30
	TOTAL.....	400.000,00	363.171,70	36.828,30
	32 — Diret. Ensino Industrial			
	01 — Diret. Ensino Industrial			
	A — P. execuç. prog. aperfeiçoamento do en- sino, etc.			
	Minist. Educação.....	4.000.000,00	4.000.000,00	
	46 — Inst. Nac. Est. Pedagógicos			
	A — Aquis. remessa públ., mapas Entid. Es- trangeiras			
	Minist. Educação.....	50.000,00	22.536,00	27.464,00
26	Prêmios, diplomas, condec., etc.			
	04 — Depart. de Administração			
	05 — Divisão do Orçamento			
	Minist. Educação.....	50.000,00	15.000,00	35.000,00
	55 — Museu Nac. Belas Artes			
	A — Prêmios em medalhas ou diplomas a serem conferid. sal. N. Belas Artes..			
	Minist. Educação.....	15.000,00	15.000,00	

SUB- CONSIGNA- ÇÃO	HISTÓRICO	CRÉDITOS	DESPESA	SALDO DO CRÉDITO
		Cr\$	REALIZADA	OU EXCESSO DA DESPESA *
		Cr\$	Cr\$	Cr\$
	B — Prêmios viagens artistas nacionais			
	Deleg. Tes. Nova York.....	90.000,00	90.000,00	
	Minist. Educação.....	118.000,00	117.580,00	420,00
	TOTAL.....	208.000,00	207.580,00	420,00
28	Recepções, excursões, etc.			
	01 — Gabinete do Ministro			
	Minist. Educação.....	170.000,00	153.521,60	16.478,40
	28 — Depart. Nac. da Criança			
	01 — Serv. de Administração			
	A — Excursões de Estudos			
	Minist. Educação.....	50.000,00	20.617,00	29.383,00
	30 — Depart. Nac. de Saúde			
	02 — Cursos Depart. Nac. Saúde			
	A — Excursões de estudos			
	Minist. Educação.....	50.000,00	50.000,00	
	15 — Serv. Nac. Doenç. Mentais			
	02 — Seção Administração			
	A — Excursões de estudos			
	Minist. Educação.....	15.000,00	15.000,00	
	32 — Diret. Ensino Industrial			
	02 — Esc. Téc. Nacional			
	A — Excursões de estudos			
	Minist. Educação.....	15.000,00		15.000,00
	39 — Faculd. Direito do Ceará			
	A — Excursões de estudos			
	D. F. Ceará.....	15.000,00		15.000,00
	42 — Faculd. Medicina P. Alegre			
	A — Excursões de estudos			
	D. F. Rio G. do Sul.....	35.000,00	30.600,00	4.400,00
	48 — Inst. Nac. Surdos Mudos			
	A — Excursões de estudos			
	Minist. Educação.....	15.000,00		15.000,00
	49 — Inst. Osvaldo Cruz			
	A — Excur. est. parasitologia inter. do país			
	Minist. Educação.....	100.000,00	100.000,00	
	B — Recep., excursões, etc.			
	Minist. Educação.....	100.000,00	35.423,00	64.577,00
	50 — Museu Histórico Nacional			
	A — Excursões de estudos			
	Minist. Educação.....	20.000,00	19.992,00	8,00
35	Serv. Clínicos e de Hospital			
	04 — Depart. de Administração			
	05 — Divisão do Orçamento			
	Minist. Educação.....	10.000,00		10.000,00
36	Serv. Contraduais			
	04 — Depart. de Administração			
	05 — Divisão do Orçamento			
	A — Cota União execuç. programa de saúde,			
	etc.			
	Minist. Educação.....	30.000.000,00	30.000.000,00	
	06 — Divisão do Pessoal			
	A — Serv. Mecânicos, etc.			
	Minist. Educação.....	300.000,00	300.000,00	
	30 — Depart. Nacional de Saúde			
	12 — Serv. Biometria Médica			
	A — Serv. mecânicos, etc.			
	Minist. Educação.....	15.000,00	13.680,00	1.320,00
	14 — Serv. Fed. Bioestatística			
	A — Serv. mecânicos, etc.			
	Minist. Educação.....	60.000,00	60.000,00	
	17 — Serv. Nac. Febre Amarela			
	A — Cota União pross. Serv. Pesquisas, etc.			
	Minist. Educação.....	2.370.000,00	2.370.000,00	
	19 — Serv. Nac. de Lepra			
	A — Serv. mecân. contabilidade e estatística			
	Minist. Educação.....	9.000,00		9.000,00
	B — Func. Instit. Leprologia, Hosp. Frei An-			
	tonio, etc.			
	Minist. Educação.....	145.000,00	145.000,00	
	22 — Serv. Nac. de Tuberculose			
	A — Serv. Contratados, Fund. Ataulfo de			
	Paiva, etc.			
	Minist. Educação.....	80.000,00	80.000,00	
	32 — Diret. Ensino Industrial			
	01 — Diret. Ensino Industrial			

SUB- CONSIGNA- ÇÃO	HISTÓRICO	CRÉDITOS	DESPESA REALIZADA	SALDO DO CRÉDITO OU EXCESSO DA DESPESA *
		Cr\$	Cr\$	Cr\$
	A — Funcion. Curso Técnico constr. Aero- nática, etc. Minist. Educação.....	490.000,00	490.000,00	
41	Salário-Família			
	04 — Depart. de Administração			
	06 — Divisão do Pessoal			
	D. F. Amazonas.....	106.000,00	87.950,00	18.050,00
	D. F. Pará.....	113.250,00	100.500,00	12.750,00
	D. F. Maranhão.....	103.050,00	102.900,00	150,00
	D. F. Piauí.....	73.450,00	69.650,00	3.800,00
	D. F. Ceará.....	181.350,00	165.300,00	16.050,00
	D. F. Rio G. do Norte.....	106.900,00	83.950,00	22.950,00
	D. F. Paraíba.....	52.500,00	54.750,00	* 2.250,00
	D. F. Pernambuco.....	145.700,00	101.600,00	44.100,00
	D. F. Alagoas.....	77.050,00	74.350,00	2.700,00
	D. F. Sergipe.....	64.200,00	52.550,00	11.650,00
	D. F. Bahia.....	156.900,00	134.150,00	22.750,00
	D. F. Espírito Santo.....	74.800,00	58.750,00	16.050,00
	D. F. Rio de Janeiro.....	57.000,00	39.050,00	17.950,00
	D. F. São Paulo.....	83.600,00	102.200,00	* 18.600,00
	D. F. Paraná.....	96.450,00	106.450,00	* 10.000,00
	D. F. Santa Catarina.....	101.200,00	94.000,00	7.200,00
	D. F. Rio G. do Sul.....	269.550,00	269.550,00	
	D. F. Minas Gerais.....	146.850,00	89.600,00	57.250,00
	D. F. Goiás.....	72.400,00	88.200,00	15.800,00
	D. F. Mato Grosso.....	105.550,00	60.150,00	45.400,00
	Deleg. Tes. Nova York.....	4.800,00	4.800,00	
	Minist. Educação.....	21.807.450,00	16.426.115,50	5.381.334,50
	TOTAL.....	24.000.000,00	18.366.515,50	5.633.484,50
51	Serv. Educativos e Culturais			
	04 — Depart. de Administração			
	05 — Divisão do Orçamento			
	A — Desenv. ativid. Educativas e Culturais			
	Deleg. Tes. Nova York.....	12.000,00	12.000,00	
	Minist. Educação.....	488.000,00	358.515,00	129.485,00
	TOTAL.....	500.000,00	370.515,00	129.485,00
	B — Curso Interpret. musical e concertos			
	Minist. Educação.....	60.000,00	60.000,00	
	C — Manuten. Edifício, Práia Flamengo n.º 132, etc. Minist. Educação.....	200.000,00	149.478,10	50.521,90
	D — Bolsas e. integr. extinta Exp. Brasileira Minist. Educação.....	300.000,00	283.400,00	16.600,00
11	Biblioteca Nacional			
	A — Catalog. Classif. e restauração de livros, etc. Minist. Educação.....	1.050.000,00	1.050.000,00	
12	Casa de Rui Barbosa			
	A — Colob., trabalhos, publicação, obras R. Barbosa Minist. Educação.....	20.000,00	20.000,00	
13	Coleg. Pedro II — Externato			
	A — Festividades escolares Minist. Educação.....	20.000,00	20.000,00	
14	Coleg. Pedro II — Internato			
	A — Festividades escolares Minist. Educação.....	10.000,00	10.000,00	
25	Cons. Nac. de Educação			
	A — Indeniz. aos Membros do Conselho, etc. Minist. Educação.....	10.000,00		10.000,00
29	Depart. Nac. de Educação			
	09 — Conserv. Nac. C. Orfônico			
	A — Trab. previstos, etc. Minist. Educação.....	80.000,00	79.995,00	5,00
30	Depart. Nacional de Saúde			
	15 — Serv. Nac. Doenç. Mentais			
	06 — Esc. Enf. Alfredo Pinto			
	A — Festividades escolares Minist. Educação.....	5.000,00		5.000,00
32	Diret. Ensino Industrial			
	01 — Diret. Ensino Industrial			
	A — Bolsas estudos, inclus. transp. bolsistas, etc. D. F. Bahia.....	4.000,00	4.000,00	
	D. F. São Paulo.....	18.000,00	18.000,00	

SUB- CONSIGNA- ÇÃO	HISTÓRICO	CRÉDITOS Cr\$	DESPESA REALIZADA Cr\$	SALDO DO CRÉDITO OU EXCESSO DA DESPESA * Cr\$
	D. F. Paraná.....	3.850,00	3.850,00	
	D. F. Minas Gerais.....	15.000,00	15.000,00	
	Minist. Educação.....	19.150,00	18.700,00	450,00
	TOTAL.....	60.000,00	59.550,00	450,00
	B — Trab. organiz. Dicionário Tecnológico, etc. Minist. Educação.....	25.000,00		25.000,00
	C — Realiz. cursos extraordinários, etc. D. F. São Paulo.....	80.000,00	79.980,00	20,00
	D. F. Paraná.....	88.200,00	88.200,00	
	D. F. Santa Catarina.....	26.460,00	23.190,00	3.270,00
	Minist. Educação.....	805.340,00	188.010,00	617.330,00
	TOTAL.....	1.000.000,00	379.380,00	620.620,00
	37 — Diret. Patrimônio Histórico Artístico Na- cional			
	A — Estudos, pesquisas, etc. Minist. Educação.....	300.000,00	300.000,00	
	B — Conserv. restauração de monumen. his- tóricos, etc. Minist. Educação.....	3.000.000,00	3.000.000,00	
	C — Restauração documentos hist. no Inst. Hist. Geográfico Brasileiro Minist. Educação.....	200.000,00	86.500,00	113.500,00
	39 — Faculd. Direito do Ceará A — Solenidade de formatura D. F. Ceará.....	7.000,00	7.000,00	
	42 — Faculd. Medicina P. Alegre A — Solenid. de formatura D. F. Rio G. do Sul.....	10.000,00	10.000,00	
	44 — Inst. Benjamin Constant A — Fstividades escolares Minist. Educação.....	10.000,00	10.000,00	
	B — Transporte alunos fora do Distrito Federal Minist. Educação.....	10.000,00	1.057,70	8.942,30
	45 — Inst. Nac. Cinema Educativo A — Prod. filmes educativos Minist. Educação.....	300.000,00	300.000,00	
	47 — Inst. Nac. do Livro A — Organizaç. Enciclopédia Brasileira, etc. Minist. Educação.....	450.000,00	450.000,00	
	B — Aquis. livros destinados Bibl. Públicas, etc. Minist. Educação.....	2.000.000,00	2.000.000,00	
	C — Organiz. Bibliot. Cient. outras publi- cações Minist. Educação.....	300.000,00	300.000,00	
	48 — Inst. Nac. Surdos Mudos A — Pesq., investigações, etc. Minist. Educação.....	25.000,00		25.000,00
	B — Transp. Alunos período de férias Minist. Educação.....	2.500,00	355,00	2.145,00
	C — Festividades escolares Minist. Educação.....	2.500,00	2.500,00	
	63 — Serv. Nac. de Teatro A — Desenv. Teatro Nacional Minist. Educação.....	250.000,00	250.000,00	
	65 — Serv. Radiodif. Educativa Minist. Educação.....	700.000,00	700.000,00	
52	Serv. de Saúde e Higiene			
	28 — Depart. Nac. da Criança			
	01 — Depart. de Administração A — Estudos e inquéritos Minist. Educação.....	150.000,00	150.000,00	
	30 — Depart. Nacional de Saúde			
	10 — Div. Organiz. Hospitalar A — Assistência a doentes Poliomielite, etc. D. F. Pará.....	50.000,00	50.000,00	
	D. F. Maranhão.....	100.000,00	100.000,00	
	D. F. Sergipe.....	200.000,00	200.000,00	
	D. F. Bahia.....	200.000,00	200.000,00	
	D. F. Rio de Janeiro.....	550.000,00	550.000,00	
	D. F. São Paulo.....	50.000,00	50.000,00	
	D. F. Paraná.....	50.000,00	50.000,00	

SUB- CONSIGNA- ÇÃO	HISTÓRICO	CRÉDITOS	DESPESA REALIZADA	SALDO DO CRÉDITO OU EXCESSO DA DESPESA *
		Cr\$	Cr\$	Cr\$
	D. F. Minas Gerais.....	700.000,00	700.000,00	
	D. F. Mato Grosso.....	50.000,00	50.000,00	
	Minist. Educação.....	50.000,00	50.000,00	
	TOTAL.....	2.000.000,00	2.000.000,00	
	11 — Div. Organiz. Sanitária			
	A — Camp. Profilaxia mantida pela D.O.S., etc.			
	I — Doenças venéreas			
	Minist. Educação.....	5.000.000,00	4.998.158,30	1.841,70
	II — Esquistozomose			
	Minist. Educação.....	5.000.000,00	4.972.251,10	27.748,90
	III — Bouba			
	Minist. Educação.....	1.500.000,00	1.499.288,20	711,80
	IV — Tracoma			
	Minist. Educação.....	5.000.000,00	4.997.380,20	2.619,80
	V — Febr. Tifóidicas, etc.			
	Minist. Educação.....	1.000.000,00	998.254,20	1.745,80
	VI — Ancilostomose			
	Minist. Educação.....	5.000.000,00	4.999.265,90	734,10
	VII — Difet. e Coqueluche			
	Minist. Educação.....	600.000,00	599.429,10	570,90
	VIII — Aprestamen. Unidade-sanitária mo- dêlo			
	Minist. Educação.....	2.000.000,00	1.999.980,00	20,00
	IX — Ativid. especiais de Engenh. Sani- tária			
	Minist. Educação.....	1.200.000,00	1.129.282,20	70.717,80
	15 — Serv. Nac. Doeng. Mentais			
	01 — Seção de Cooperação			
	A — Organi. Profil. Mental			
	Minist. Educação.....	300.000,00	300.000,00	
	02 — Seção Administração			
	A — Organ. Profil. Mental			
	Minist. Educação.....	80.000,00	80.000,00	
	B — Serv. Higiene Mental			
	Minist. Educação.....	70.000,00	70.000,00	
	03 — Centro Psiq. Nacional			
	01 — Administração			
	A — Manutenção Serv. de Praxiterapia			
	Minist. Educação.....	50.000,00	50.000,00	
	07 — Hospital Pedro II			
	A — Manutenção Serv. de Praxiterapia			
	Minist. Educação.....	5.000,00	5.000,00	
	04 — Colon. Juliano Moreira			
	A — Manutenção Serv. de Praxiterapia			
	Minist. Educação.....	200.000,00	200.000,00	
	05 — Manicômio Judiciário			
	A — Manutenção Serv. de Praxiterapia			
	Minist. Educação.....	8.000,00	8.000,00	
	16 — Serv. Nac. Educ. Sanitária			
	A — Desenv. Educação Sanitária do País			
	Minist. Educação.....	800.000,00	800.000,00	
	17 — Serv. Nac. Febre Amarela			
	A — Combate Febre Amarela			
	Minist. Educação.....	5.200.000,00	5.198.108,70	1.891,30
	B — Custeio Laborat. preparo Vac. Anti- Amarílica			
	Minist. Educação.....	800.000,00	799.894,80	105,20
	19 — Serv. Nac. de Lepra			
	A — Censo outros Serv. relacionads a Lepra, etc.			
	Minist. Educação.....	450.000,00	450.000,00	
	B — Investig. experimentações referentes a Lepra			
	Minist. Educação.....	120.000,00	90.000,00	30.000,00
	20 — Serv. Nac. de Malária			
	A — Combate a Malária			
	Minist. Educação.....	40.000.000,00	40.000.000,00	
	21 — Serv. Nac. de Peste			
	A — Combate a Peste			
	Minist. Educação.....	4.400.000,00	4.289.103,80	110.896,20
	22 — Serv. Nac. de Tuberculose			
	A — Realiz. Censo Toráx. País outras Cam- panh., etc.			
	Cont. G. República.....	500.000,00	500.000,00	

SUB- CONSIGNA- ÇÃO	HISTÓRICO	CRÉDITOS	DESPESA REALIZADA	SALDO DO CRÉDITO OU EXCESSO DA DESPESA *
		Cr\$	Cr\$	Cr\$
	23 — Serv. Saúde dos Portos			
	A — Desinf. de Aeronaves			
	D. F. Pará.....	25.000,00	11.540,00	13.460,00
	D. F. Ceará.....	25.000,00	25.000,00	
	D. F. Rio G. do Norte.....	50.000,00	50.000,00	
	D. F. Pernambuco.....	50.000,00	45.954,00	4.046,00
	Minist. Educação.....	100.000,00	100.000,00	
	TOTAL.....	250.000,00	232.494,00	17.506,00
	24 — Serv. Nac. do Câncer			
	A — Regresso enfermos, etc.			
	Minist. Educação.....	5.000,00	2.767,40	2.232,60
	40 — Inst. Osvaldo Cruz			
	A — Prosseg. estudos relativos grandes endê- mias			
	Minist. Educação.....	1.200.000,00	1.200.000,00	
	B — Desenv. estud. moléstias produzidas por Virus			
	Minist. Educação.....	300.000,00	300.000,00	
	C — Invest. Científicas, etc.			
	Minist. Educação.....	100.000,00	100.000,00	
	D — Pesq. s. nutrição higiene do trabalho, etc.			
	Minist. Educação.....	100.000,00	100.000,00	
	E — Pesq. puras aplic. relacionadas plantas, etc.			
	Minist. Educação.....	100.000,00	100.000,00	
	F — Pesq. sôbre Penicilina			
	Minist. Educação.....	400.000,00	400.000,00	
	G — Transp. enf. indigentes			
	Minist. Educação.....	20.000,00	3.402,10	16.597,90
	H — Est. Hidrobiologia e do valor alimentar, etc.			
	Minist. Educação.....	150.000,00	150.000,00	
60	Salários a presos, etc.			
	32 — Diret. Ensino Industrial			
	01 — Diret. Ensino Industrial			
	A — Salário Educandos, etc.			
	D. F. Amazonas.....	2.733,40	2.733,40	
	D. F. Pará.....	532,30	532,30	
	D. F. Maranhão.....	450,30		450,30
	D. F. Piauí.....	4.171,10		4.171,10
	D. F. Ceará.....	1.761,40		1.761,40
	D. F. Rio G. do Norte.....	1.335,70	1.335,70	
	D. F. Alagoas.....	9.519,90	5.196,30	4.323,60
	D. F. Sergipe.....	541,70		541,70
	D. F. Bahia.....	1.077,70		1.077,70
	D. F. Espírito Santo.....	3.279,60	3.279,60	
	D. F. Rio de Janeiro.....	4.514,50	4.514,50	
	D. F. São Paulo.....	1.180,10		1.180,10
	D. F. Paraná.....	7.836,60	7.836,60	
	D. F. Santa Catarina.....	4.239,60	4.239,60	
	D. F. Rio G. do Sul.....	990,60		990,60
	D. F. Goiás.....	44.412,70		44.412,70
	D. F. Mato Grosso.....	17.470,40	17.470,40	
	Minist. Educação.....	13.952,40		13.952,40
	TOTAL.....	120.000,00	48.318,50	71.681,50
	48 — Inst. Nac. de Surdos-Mudos			
	Minist. Educação.....	21.000,00	21.000,00	
	TOTAL DA CONSIGNAÇÃO I.....	790.043.600,00	763.195.374,90	26.848.225,10
	TOTAL DA VERBA 3.....	790.043.600,00	763.195.374,90	26.848.225,10
	VERBA 4 — OBRAS, EQUIPAMENTOS E AQUISIÇÃO DE IMÓVEIS			
	CONSIG. II — OBRAS ISOLADAS			
03	Início de obras isoladas, etc.			
	01 — Início de obras novas, etc.			
	04 — Divisão de Obras			
	A — Início da constr. Três Unid. Sanit. no Nordeste			
	Minist. Educação.....	750.000,00		750.000,00

SUB- CONSIGNA- ÇÃO	HISTÓRICO	CRÉDITOS	DESPESA	SALDO DO CRÉDITO
		Cr\$	REALIZADA	OU EXCFSO DA DESPESA *
		Cr\$	Cr\$	Cr\$
	B — Início da const. Quatro Unid. Sanit. V. Amazonia Minist. Educação.....	1.000.000,00		1.000.000,00
	C — Inf. Const. Unid. Sanitárias e Nosocomiais, etc. Minist. Educação.....	1.750.000,00		1.750.000,00
	D — Inf. const. Unid. Sanit. e Nosocomiais, p. tratamento e assist., etc. Minist. Educação.....	1.500.000,00		1.500.000,00
	E — Inf. obras Depart. Nac. Criança V. Amazonia Minist. Educação.....	2.000.000,00	2.000.000,00	
	F — Inf. obras Depart. Nac. Criança Polígono Sêcas Minist. Educação.....	2.000.000,00	1.820.000,00	180.000,00
	G — Constr. reconstr. Unid. Rêde Esc. Ens. Prim., etc., Vale da Amazonia Minist. Educação.....	9.000.000,00		9.000.000,00
	H — Constr. novo edif. Manicômio Judiciário Minist. Educação.....	3.100.000,00	1.930.000,00	1.170.000,00
	I — Constr. Hosp. Regionais S. Francisco, etc. Minist. Educação.....	6.300.000,00	5.806.481,30	493.518,70
	J — Constr. Unid. Sanitária Munic. Painelas, Pernambuco D. F. Pernambuco.....	250.000,00	250.000,00	
	K — Const. Unid. Sanit. Nosocomial Minic., Serrinha, Pernambuco D. F. Pernambuco.....	250.000,00	250.000,00	
	02 — Início de obras, etc.			
	04 — Depart. de Administração			
	04 — Divisão de Obras			
	A — Obras de ampliaç. Unid. Rêde Escolar Ens. Prim. Vale da Amazonia Minist. Educação.....	1.000.000,00		1.000.000,00
	B — Ampliação reforma, etc. Minist. Educação.....	500.000,00		500.000,00
	C — Obras reforma Inst. Nacional Surdos Mudos Minist. Educação.....	500.000,00	485.730,00	14.270,00
	D — Constr. refeitório, etc. Minist. Educação.....	200.000,00		200.000,00
	E — Obras ampliação reforma Biblioteca Nacional Minist. Educação.....	300.000,00	298.589,20	1.410,80
04	Prosseg. concl. obras isoladas			
	04 — Depart. de Administração			
	04 — Divisão de Obras			
	A — Prosseg. obras acréscimo ed. Esc. Téc. Curitiba			
	D. F. Paraná.....	1.040.000,00	1.040.000,00	
	Minist. Educação.....	960.000,00	960.000,00	
	TOTAL.....	2.000.000,00	2.000.000,00	
	B — Prosseg. obras adap. estrutura concreto, etc. Minist. Educação.....	3.800.000,00		3.800.000,00
	C — Prosseg. const. unid. sanit. e nosocomiais para trat. tuberc. V. Amazônia Minist. Educação.....	1.500.000,00		1.500.000,00
	D — Pag. ao Inst. Previd. Assist. Serv. Estados, etc. Minist. Educação.....	500.000,00		500.000,00
	E — Prosseg. conclus. obras Hospital Serv. Estado Minist. Educação.....	2.000.000,00	2.000.000,00	
	F — Prosseg. obras edif. Fac. Nac. Dir. Univ. do Brasil Minist. Educação.....	1.000.000,00	920.959,00	79.041,00
	G — Prosseg. obras Hospital Clínicas Fac. Nac. Medicina Univ. do Brasil Minist. Educação.....	5.000.000,00	5.000.000,00	
	H — Prosseg. obras construção edificio Escola Industrial Fortal. Ceará			
	D. F. Ceará.....	500.000,00	286.280,00	213.720,00
	Minist. Educação.....	1.500.000,00	125.644,70	1.374.355,30
	TOTAL.....	2.000.000,00	411.924,70	1.588.075,30

SUB- CONSIGNA- ÇÃO	HISTÓRICO	CRÉDITOS	DESPESA REALIZADA	SALDO DO CRÉDITO OU EXCESSO DA DESPESA *
		Cr\$	Cr\$	Cr\$
	I — Conclusões hosp. regionais, Pirapora, etc. Minist. Educação.....	6.000.000,00	6.000.000,00	
	TOTAL DA CONSIGNAÇÃO II.....	54.200.000,00	29.173.684,20	25.026.315,80
	CONSIG. III — CONJUNT. DE OBRAS			
05	Início de obras incluídas, etc.			
	01 — Início novos conjuntos, etc.			
	04 — Depart. de Administração			
	04 — Divisão de Obras			
	A — Constr. Esc. Industrial de Cuiabá			
	D. F. Mato Grosso.....	1.000.000,00	1.000.000,00	
	Minist. Educação.....	1.000.000,00		1.000.000,00
	TOTAL.....	2.000.000,00	1.000.000,00	1.000.000,00
	B — Constr. Esc. Industrial de Maceió			
	D. F. Alagôas.....	20.000,00		20.000,00
	Minist. Educação.....	2.980.000,00	1.683.831,00	1.296.169,00
	TOTAL.....	3.000.000,00	1.683.831,00	1.316.169,00
	C — Constr. Esc. Industrial de Florianópolis			
	D. F. Santa Catarina.....	1.000.000,00	1.000.000,00	
	Minist. Educação.....	2.000.000,00		2.000.000,00
	TOTAL.....	3.000.000,00	1.000.000,00	2.000.000,00
	02 — Início novas unidades, etc.			
	04 — Depart. de Administração			
	04 — Divisão de Obras			
	A — Constr. resid. para Capelão Colon. São Francisco de Assis, Minas Gerais			
	D. F. Minas Gerais.....	72.551,00	72.551,00	
	B — Constr. Pavilhão Carville, grupo casas, etc. Col. Cruzeiro Sul, Acre			
	Cont. G. República.....	496.440,00	496.440,00	
	C — Constr. almoxarif. capela Colon. Antônio Aleixo no Amazonas			
	Minist. Educação.....	387.894,00	387.894,00	
	D — Constr. Pavilhão Carville, grupo casas, etc. Col. de Marituba, Pará			
	D. F. Pará.....	471.699,00	471.699,00	
	E — Constr. pavilhão para 50 crianças na Colônia Prata no Pará			
	D. F. Pará.....	612.975,00	612.975,00	
	F — Constr. capela, necrotério, redid. capelão, pav. 50 crianças Colon. Antônio Justo, no Pará			
	Minist. Educação.....	918.316,00		918.316,00
	G — Constr. cosinha, refeitório Z pavil. Car- ville e de um grupo casas, Colônia S. Angelo, São Paulo			
	Minist. Educação.....	2.168.215,00	2.168.215,00	
	H — Constr. Pavil. Carville e de um grupo casas geminadas na Colônia Piratingui em São Paulo			
	Minist. Educação.....	411.677,00	411.677,00	
	I — Constr. Pavil. Carville e de um grupo casas geminadas na Colônia Aimorés em São Paulo			
	Minist. Educação.....	411.677,00	411.677,00	
	J — Construção 2 Pavilhões Carville na Co- lônia de Cocais, São Paulo			
	Minist. Educação.....	513.076,00	513.076,00	
	K — Constr. um parlatório Colônia S. Roque, Paraná			
	Minist. Educação.....	50.936,00	50.936,00	
	L — Constr. oficinas de Pavilhão Carville de uma resid. enfer. Colon. Itapuan, Rio Grande do Sul			
	Minist. Educação.....	498.881,00	498.881,00	
	M — Constr. resid. Capelão e Pavilhão 50 crianças Colon. Sta. Fé, M. Gerais			
	D. F. Minas Gerais.....	681.040,00	681.040,00	

SUB- CONSIGNA- ÇÃO	HISTÓRICO	CRÉDITOS	DESPESA	SALDO DO CRÉDITO
		Cr\$	REALIZADA Cr\$	OU EXCESSO DA DESPESA *
N	— Const. grupo casas gem. para funcioná- rios, etc. Colônia Sta. Marta, Goiás D. F. Goiás.....	1.443.627,00	1.443.627,00	
O	— Constr. Pavilhão Carville e de um grupo casas geminadas na Colônia São Julião em Mato Grosso D. F. Mato Grosso.....	668.215,00	668.215,00	
P	— Constr. biotérios, Pavilhão Biológ. e pav. para fermentação no Inst. Osvaldo Cruz, Mangueiras Minist. Educação.....	5.500.000,00	4.023.538,00	1.476.462,00
Q	— Constr. casas geminadas para residência Colôn. Tavares Macedo, E. do Rio Minist. Educação.....	621.000,00	621.000,00	
R	— Constr. diversas obras Colônia São Francisco de Assis, Minas Gerais D. F. Minas Gerais.....	443.000,00	443.000,00	
S	— Início constr. diversas obras Colônia de Santa Fé, Minas Gerais D. F. Minas Gerais.....	628.000,00	628.000,00	
T	— Início constr. biotério Colônia Juliano Moreira, em Jacarepaguá Minist. Educação.....	300.000,00	300.000,00	
U	— Início constr. recreio coberto Esc. Indus- trial de Aracaju, Sergipe Minist. Educação.....	360.000,00		360.000,00
V	— Construção 2 pavilhões Carville para hansenianos doentes Col. Sto. Angelo São Paulo Minist. Educação.....	513.076,00	513.076,00	
X	— Construção 2 pavilhões para hansenianos tuberculosos na Colôn. S. Angelo São Paulo Minist. Educação.....	513.076,00	513.076,00	
Y	— Constr. de um pav. Inst. Leprologia Hos- pital Frei Antônio, D. Federal Minist. Educação.....	425.000,00		425.000,00
Z	— Constr. pavilhão para criança, refeitório, etc. Colônia Carpina, Piauí Minist. Educação.....	820.000,00		820.000,00
AA	— Início constr. Escola Industrial de Natal D. F. Rio G. do Norte..... Minist. Educação.....	500.000,00 500.000,00	499.050,00	950,00 500.000,00
	TOTAL.....	1.000.000,00	499.050,00	500.950,00
BB	— Constr. 2 pav. hospitalares 100 doentes, cada um destinados ambos sexos, Co- lônia J. Moreira, Jacarepaguá Minist. Educação.....	2.776.358,00	1.842.258,60	934.099,40
CC	— Constr. pavilhão oficina mecân. Esc. Indus. João Pessoa, Paraíba Minist. Educação.....	1.000.000,00		1.000.000,00
03	— Início de obras, etc.			
04	— Depart. de Administração			
04	— Divisão de Obras			
A	— Divers. obras Esc. Téc. de Curitiba, Paraná Minist. Educação.....	560.000,00	560.000,00	
B	— Divers. obras Esc. Téc. de Vitória no E. Santo Minist. Educação.....	700.000,00	588.890,00	111.110,00
C	— Divers. obras Esc. Téc. de Manaus D. F. Amazonas..... Minist. Educação.....	792.600,00 7.400,00	792.600,00	7.400,00
	TOTAL.....	800.000,00	792.600,00	7.400,00
D	— Divers. obras reparo e instal. Colônia São Roque, Paraná Minist. Educação.....	300.000,00	300.000,00	
E	— Ampl. e reforma Colégio Pedro II — Externato Minist. Educação.....	2.000.000,00		2.000.000,00
F	— Divers. obras no Instit. Benjamin Cons- tant. Minist. Educação.....	300.000,00	266.504,00	33.496,00

SUB- CONSIGNA- ÇÃO	HISTÓRICO	CRÉDITOS	DESPESA REALIZADA	SALDO DO CRÉDITO OU EXCESSO DA DESPESA *
		Cr\$	Cr\$	Cr\$
06	G — Reforma resid. médicos e do pavilhão Adminis. Colônia Santa Fé, M. Gerais D. F. Minas Gerais.....	280.000,00	280.000,00	
	H — Adaptação atual vestiário, farmácia, etc. D. F. Goiás.....	502.900,00	502.900,00	
	Prosseg. e conclusão, etc. 04 — Depart. de Administração 04 — Divisão de Obras			
	A — Melhorament. serv. energia elétrica, etc. Colônia Mirueira, Pernambuco D. F. Pernambuco.....	525.000,00	525.000,00	
	B — Serv. abast. água Colônia Tavares Ma- cedo E. do Rio de Janeiro D. F. Rio de Janeiro.....	1.366.136,00	1.366.136,00	
	C — Serv. abast. água reparo contr. Colônia de Águas Claras, Bahia D. F. Bahia.....	675.000,00	675.000,00	
	D — Prosseg. constr. pavilhão observação Colônia São Francisco Assis, Minas Gerais D. F. Minas Gerais.....	249.745,00	249.745,00	
	E — Pross. constr. lavanderia, etc. Colônia Padre Damião, Minas Gerais D. F. Minas Gerais.....	594.000,00	594.000,00	
	F — Prosseg. constr. almoxarif. Colôn. Ita- puan, Rio Grande do Sul Minist. Educação.....	50.000,00	50.000,00	
	G — Pross. constr. parlatório e 3 grupos, etc. Colôn. P. Damião, Minas Gerais D. F. Minas Gerais.....	243.000,00	243.000,00	
	H — Prosseg. constr. parlatório 2 grupos casas, etc. Colôn. Santa Fé, M. Gerais D. F. Minas Gerais.....	282.000,00	282.000,00	
	I — Prosseg. constr. padaria e sua instalação na Col. Itanhangá, E. Santo Minist. Educação.....	30.000,00	30.000,00	
	J — Pross. constr. um grupo casas, escola e residência para médicos, Colônia Ita- puan, Rio G. do Sul Minist. Educação.....	160.000,00	160.000,00	
	K — Prosseg. constr. pav. recepções, etc. na Colônia Aleixo, Amazonas Minist. Educação.....	320.000,00	320.000,00	
	L — Prosseg. constr. pav. Carville, pav. ofic. esc. Col. S. Teresa em S. Catarina Minist. Educação.....	220.000,00	220.000,00	
	M — Prosseg. constr. matadouro, casas gemi- nadas, garagem choferes e padaria na Colônia do Aleixo no Amazonas Minist. Educação.....	390.000,00	390.000,00	
	N — Prosseg. constr. padaria, etc. Colônia de Mirueira, Pernambuco D. F. Pernambuco.....	245.000,00	245.000,00	
	O — Pross. obras arruamen. pavim., etc. Co- lônia Juliano Moreira, Jacarepaguá Minist. Educação.....	300.000,00	295.985,00	4.015,00
	P — Prosseg. constr. pav. administr. Colônia Juliano Moreira, Jacarepaguá Minist. Educação.....	2.000.000,00	574.225,00	1.425.775,00
	Q — Prosseg. constr. almoxarifado e dep. ao Inst. Fernandes Figueira, etc. Minist. Educação.....	226.000,00		226.000,00
	R — Prosseg. obras modific. limpeza, etc. Inst. Osvaldo Cruz, Manguinhos Minist. Educação.....	100.000,00	83.404,10	16.595,90
	S — Prosseg. constr. pav. cursos no Inst. Osvaldo Cruz, Manguinhos Minist. Educação.....	900.000,00	725.282,60	174.717,40
	T — Prosseg. constr. pav. patologia, Inst. Osvaldo Cruz, Manguinhos Minist. Educação.....	1.000.000,00	689.081,30	310.918,70
	U — Prosseg. obras acréscimo pavilhão e re- feitório Esc. Téc. Salvador, Bahia D. F. Bahia.....	300.000,00		300.000,00
	V — Prosseg. constr. pav. para fundição Esc. Téc. Recife, Pernambuco D. F. Pernambuco.....	170.124,50		170.124,50
	Minist. Educação.....	229.875,50	217.771,00	12.104,50
TOTAL.....	400.000,00	217.771,00	182.229,00	

SUB- CONSIGNA- ÇÃO	HISTÓRICO	CRÉDITOS	DESPESA	SALDO DO CRÉDITO
		Cr\$	REALIZADA	OU EXCESSO DA DESPESA *
		Cr\$	Cr\$	Cr\$
	X — Prosseg. constr. resid. e garage Inst. Benjamin Constant Minist. Educação.....	160.000,00	160.000,00	
	Y — Prosseg. constr. Hospital Evandro Chagas, Inst. Osvaldo Cruz, Manguinhos Minist. Educação.....	1.500.000,00	1.393.500,00	106.500,00
	Z — Prosseg. constr. parlatório, etc. Minas Gerais D. F. Minas Gerais.....	280.000,00	280.000,00	
	AA — Prosseg. concl. constr. pav. adolescentes na Colônia J. Moreira, Jacarepaguá Minist. Educação.....	600.000,00	585.812,90	14.187,10
	BB — Prosseg. constr. Inst. Psiquiatria Centro Psiquiátrico Nac., E. Dentro Minist. Educação.....	1.000.000,00	36.164,30	963.835,70
	CC — Prosseg. obras Hospital Clínicas Faculd. Medicina em Pôrto Alegre D. F. Rio G. do Sul.....	150.000,00	150.000,00	
	Minist. Educação.....	1.850.000,00	1.780.732,50	69.267,50
	TOTAL.....	2.000.000,00	1.930.732,50	69.267,50
	DD — Prosseg. obras oficinas almoxarifado, vestiário e sanitário, Esc. Industrial em Fortaleza Minist. Educação.....	527.758,00	10.310,00	517.448,00
	TOTAL DA CONSIGNAÇÃO III.....	54.793.268,00	37.578.776,30	17.214.491,70
	CONSIG. IV — EQUIPAMENTOS			
08	Prosseg. e conclusão aquisição e instal de equipamentos, etc.			
	04 — Depart. de Administração			
	04 — Divisão de Obras			
	A — Aquis. e inst. equip. Hospital Serv. do Estado Minist. Educação.....	1.000.000,00	1.000.000,00	
	B — Aquis. e inst. equip. Faculdade Nac. Direito da Universidade do Brasil Minist. Educação.....	1.000.000,00	883.016,00	116.984,00
	C — Instal. equip. seguintes Leprosários			
	I — Colônia Aleixo, Pará Minist. Educação.....	90.000,00	89.975,50	24,50
	II — Colônia Marituba, Pará Minist. Educação.....	100.000,00	99.954,00	46,00
	III — Colônia de Prata, Pará Minist. Educação.....	90.000,00	89.992,70	7,30
	IV — Colônia Antonio Justo, Ceará Minist. Educação.....	90.000,00	83.495,20	6.504,80
	V — Colônia Lourenço Magalhães, Sergipe Minist. Educação.....	50.000,00	48.958,60	1.041,40
	VI — Col. G. Vargas, Paraíba Minist. Educação.....	90.000,00	88.771,70	1.228,30
	VII — Colônia S. Francisco, Rio G. do Norte Minist. Educação.....	45.000,00	33.544,00	11.456,00
	VIII — Colônia S. Roque, Paraná Minist. Educação.....	50.000,00	49.590,00	410,00
	IX — Col. Santa Marta, Goiás Minist. Educação.....	120.000,00	119.997,60	2,40
	X — Colônia São Julião, Mato Grosso D. F. Mato Grosso.....	300.000,00	300.000,00	
	XI — Colônia Carpina, Piauí Minist. Educação.....	100.000,00	82.797,50	17.202,50
32	— Diret. Ensino Industrial			
	01 — Diret. Ensino Industrial			
	A — Prosseg. conclus. aquis. equip. Esc. Técnicas e Industriais D. F. Santa Catarina.....	120.000,00	119.996,00	4,00
	Minist. Educação.....	7.880.000,00	6.880.440,80	999.559,20
	TOTAL.....	8.000.000,00	7.000.436,80	999.563,20
	TOTAL DA CONSIGNAÇÃO IV.....	11.125.000,00	9.970.529,60	1.154.470,40

SUB- CONSIGNA- ÇÃO	HISTÓRICO	CRÉDITOS Cr\$	DESPESA REALIZADA Cr\$	SALDO DO CRÉDITO OU EXCESSO DA DESPESA * Cr\$
	CONSIG. V — DESAPROPR. E AQUISIÇÃO DE IMÓVEIS			
09	Início da desapropriação, etc.			
	02 — Início desapropriação, etc.			
	04 — Depart. de Administração			
	04 — Divisão de Obras			
	A — Desaprop. para construção de uma Esc. Modelo na Esc. Industr. de Natal, Rio Grande do Norte			
	D. F. Rio G. do Norte.....	810.000,00	810.000,00	
	B — Desaprop. ampliação Esc. Industr. de Belém, Pará			
	D. F. Pará.....	1.050.000,00	984.140,00	65.860,00
	C — Desaprop. ampliação Esc. Industrial João Pessoa			
	D. F. Paraíba.....	500.000,00	499.764,50	235,50
	TOTAL DA CONSIGNAÇÃO V.....	2.360.000,00	2.293.904,50	66.095,50
	CONSIG. VI — DOTAÇÕES DIVERSAS			
11	Estudos e projetos, etc.			
	04 — Depart. de Administração			
	04 — Divisão de Obras			
	A — Pag. ajuste prof. estranhos a div. obras, etc.			
	Minist. Educação.....	1.100.000,00	1.089.483,60	10.516,40
12	Obras art. I inciso II, etc.			
	04 — Depart. de Administração			
	04 — Divisão de Obras			
	A — Obras de pequeno vulto			
	D. F. Pernambuco.....	49.995,00	49.995,00	
	D. F. Rio de Janeiro.....	67.249,50	67.249,50	
	D. F. Rio G. do Sul.....	49.997,00	49.997,00	
	Minist. Educação.....	832.758,50	699.279,10	133.479,40
	TOTAL.....	1.000.000,00	866.520,60	133.479,40
	30 — Depart. Nacional de Saúde			
	20 — Serv. Nac. de Malária			
	A — Trabalhos peq. hidrogr. serv. complementares no polígono das sêcas			
	Minist. Educação.....	2.000.000,00	2.000.000,00	
	B — Trabalhos peq. hidrogr. serv. complementares na Baixada Fluminense			
	Minist. Educação.....	600.000,00	600.000,00	
	C — Trabalhos peq. hidrogr. serv. complementares em Divinópolis Gonçalves Ferreira, Minas Gerais			
	Minist. Educação.....	1.000.000,00	1.000.000,00	
	D — Profilax. da malária no Vale de São Francisco			
	Minist. Educação.....	8.000.000,00	8.000.000,00	
14	Desaprop. e aquisição, etc.			
	04 — Depart. de Administração			
	04 — Divisão de Obras			
	A — Desaprop. ampliação ativ. Esc. Industrial Aracaju, Sergipe			
	D. F. Sergipe.....	381.000,00		381.000,00
	TOTAL DA CONSIGNAÇÃO VI.....	14.081.000,00	13.556.004,20	524.995,80
	CONSIG. VII — DISPOSIÇÕES CONSTITUCIONAIS			
16	Dotações dest. a completar, etc.			
	04 — Depart. de Administração			
	04 — Divisão de Obras			
	A — Para atender art. 199 Constituição Amazonas			
	I — Aux. Sociedade Amparo Matern. Infância, etc.			
	Minist. Educação.....	1.500.000,00	1.500.000,00	
	II — P. aquis. interm. Serv. Nacional da Lepra, etc.			
	Minist. Educação.....	500.000,00	499.900,00	100,00

SUB- CONSIGNA- ÇÃO	HISTÓRICO	CRÉDITOS	DESPESA REALIZADA	SALDO DO CRÉDITO OU EXCESSO DA DESPESA *
		Cr\$	Cr\$	Cr\$
	III — Aux. aquis. interm. Serv. Nac. Tuberculose, etc. Minist. Educação.....	500.000,00	500.000,00	
	IV — Para aquisição de uma ambulância, etc. Minist. Educação.....	600.000,00	534.450,00	65.550,00
	V — Aux. Prelazia do Solimões, recons. trução, etc. D. F. Amazonas.....	600.000,00	600.000,00	
	VI — Aux. a Camp. Sanitária, etc. Minist. Educação.....	1.000.000,00	1.000.000,00	
	VII — P. início construção Hosp. para Buberculosos Minist. Educação.....	2.000.000,00	2.000.000,00	
	VIII — Primeiro — Refôrço ao auxílio p. Verba Própria; p. prosseg. obras ampliação S. Casa de Misericórdia de Manaus Minist. Educação.....	300.000,00	300.000,00	
	Segundo — Refôrço ao auxílio p. p. Verba Própria, para obras e equipamentos do Asilo Dr. Tomas, de Manaus Minist. Educação.....	200.000,00		200.000,00
	Terceiro — Constr. por interm. Serv. Especial de Saúde Pública, etc. Minist. Educação.....	5.600.000,00	5.600.000,00	
	Quarto — Ampl. e reformas Hos- pício Eduardo Ribeiro, de Manaus Minist. Educação.....	600.000,00	600.000,00	
	Quinto — Construção de Laciários, etc. Minist. Educação.....	490.000,00		490.000,00
	IX — Várias obras ampliação Colônia Aleixo Minist. Educação.....	500.000,00	500.000,00	
	X — Auxílio aos Cursos Indust. e La- voura, etc. D. F. Amazonas.....	250.000,00	250.000,00	
	XI — E. Serv. Social, Manaus..... Minist. Educação.....	200.000,00	200.000,00	
	XII — Aux. as obras assistenciais e Educ., etc. D. F. Amazonas.....	400.000,00	400.000,00	
	XIII — Prosseg. de obras, etc. Minist. Educação.....	2.000.000,00	2.000.000,00	
	XIV — Prosseg. das obras, etc. Minist. Educação.....	900.000,00		900.000,00
	XV — P. instal. de um Instituto ou La- boratório, etc. Minist. Educação.....	560.000,00		560.000,00
	XVI — Aux. aos Cursos Noturno de Me- nores, etc. D. F. Amazonas.....	150.000,00	150.000,00	
	XVII — Obras de reconstr., etc. Minist. Educação.....	150.000,00	150.000,00	
	XVIII — Aux. . concl. e obras assisten- ciais, etc. Minist. Educação.....	150.000,00		150.000,00
	XIX — Aux. a Campanha Assistência aos Pobres, etc. Minist. Educação.....	50.000,00		50.000,00
	XX — Aux. a Campanha Assistência aos Desamparados Sociais, etc. Minist. Educação.....	50.000,00		50.000,00
	XXI — Aux. a Casa Dr. Fajardo Crianças Pobres Minist. Educação.....	50.000,00	50.000,00	
	XXII — Aux. a Soc. Amazon. de Assist. Lázaros, etc. Minist. Educação.....	100.000,00	100.000,00	
	XXIII — Aux. ao Educ. Gustavo Capane- nema, etc. Minist. Educação.....	400.000,00	400.000,00	
	XXIV — P. const. edifício, etc. Minist. Educação.....	1.300.000,00	1.300.000,00	
	XXV — P. aux. das obras, etc. D. F. Amazonas.....	900.000,00	900.000,00	

SUB- CONSIGNA- ÇÃO	HISTÓRICO	CRÉDITOS	DESPESA	SALDO DO CRÉDITO
		Cr\$	REALIZADA	OU EXCESSO DA DESPESA *
			Cr\$	Cr\$
	XXVI — Aux. concl. obras, etc. Minist. Educação.....	150.000,00	150.000,00	
	XXVII — Auxílio a União dos Estudantes Amazonas, p. aquisição Sede, etc. Minist. Educação.....	100.000,00	100.000,00	
	XXVIII — Aux. ao Centro Estudantil P. Ser- rano, etc. Minist. Educação.....	50.000,00	50.000,00	
	XXIX — Aux. as obras Sociais e Educacio- nais, etc. Minist. Educação.....	50.000,00	50.000,00	
	XXX — Aux. ao Instituto Popular de Coari, etc. Minist. Educação.....	20.000,00	20.000,00	
	XXXI — Aux. a constr. Colégio N. S. do Rosário, etc. Minist. Educação.....	100.000,00	100.000,00	
	XXXII — Aux. as obras Colégio Borba, a cargo Paroq. D. F. Amazonas.....	100.000,00	100.000,00	
	XXXIII — Aux. ao Colégio N. S. da Concei- ção, em Tefé Minist. Educação.....	100.000,00	100.000,00	
	XXXIV — Aux. ao Colégio Progresso, em Manáus Minist. Educação.....	50.000,00	50.000,00	
Pará				
	I — P. pross. const. e aparelhamento Hospital, com Sede em Bragança Minist. Educação.....	1.000.000,00	1.000.000,00	
	II — P. pross. const. e aparelhamento Hospital, com Sede Igarapé-Açu Minist. Educação.....	1.000.000,00	1.000.000,00	
	III — P. início const. de um Intern. Tec. Profissional em Marapanim Minist. Educação.....	800.000,00	800.000,00	
	IV — P. início const. de um Intern. Tec. Profissional em S. Mig. Guama Minist. Educação.....	800.000,00	800.000,00	
	V — P. aux. ao prosseg. das obras e aparelhamento, etc. Minist. Educação.....	250.000,00	250.000,00	
	TOTAL.....	500.000,00	500.000,00	
	VI — P. aux. a Faculd. Medicina e Ci- rurgia, etc. D. F. Pará.....	3.900.000,00	3.900.000,00	
	VII — P. ampl. e melhoramentos Mater- nidade, etc. D. F. Pará.....	2.000.000,00	2.000.000,00	
	VIII — Aux. a Liga contra a Lepra, do Pará D. F. Pará..... Minist. Educação.....	250.000,00 250.000,00	250.000,00 250.000,00	
	TOTAL.....	500.000,00	500.000,00	
	IX — P. início const. de um Intern. Téc. Profissional em Arariuna D. F. Pará.....	800.000,00	800.000,00	
	X — P. aux. constr. e aparelhamento Casa Cristo-Rei, etc. Minist. Educação.....	200.000,00	200.000,00	
	XI — P. const. um Internato Técnico Profissional em Óbidos Minist. Educação.....	800.000,00	800.000,00	
	XII — P. construção de um Hospital em P. Alegre Minist. Educação.....	1.000.000,00	1.000.000,00	
	XIII — P. pross. const. e aparelhamento Hospital Abaetetuba Minist. Educação.....	1.000.000,00	1.000.000,00	
	XIV — P. prosseg. e aparelhamento do Hospital Cameta Minist. Educação.....	1.000.000,00	1.000.000,00	
	XV — P. início const. de um Intern. Téc. Profissional em Mocajuba Minist. Educação.....	1.000.000,00	1.000.000,00	

SUB- CONSIGNA- ÇÃO	HISTÓRICO	CRÉDITOS	DESPESA	SALDO DO CRÉDITO
		Cr\$	RFALIZADA	OU EXCESSO DA DESPESA *
		Cr\$	Cr\$	Cr\$
	XVI — P. infcio const. de um Hospital em Maraba Minist. Educação.....	1.000.000,00	1.000.000,00	
	XVII — P. aux. ao pross. obras e aparelh. Intern. do Col. S. Teresina, etc. Minist. Educação.....	200.000,00	200.000,00	
	XVIII — P. aux. as obras e aparelhamento Internato Col. N. S. Auxiliad, etc. Minist. Educação.....	250.000,00	250.000,00	
	XIX — P. aux. Hosp. Assistência a Infância, etc. Minist. Educação.....	400.000,00	400.000,00	
	XX — P. aparelh. Internato S. Antonio Maria, etc. Minist. Educação.....	250.000,00	250.000,00	
	XXI — P. o Hospital da Cruz Vermelha Brasileira, etc. Minist. Educação.....	1.000.000,00		1.000.000,00
	XXII — P. const. prédio, etc. Minist. Educação.....	200.000,00		200.000,00
	XXIII — P. aparel. Educandário S. José, na Cidade Óbidos Minist. Educação.....	200.000,00	200.000,00	
	XXIV — P. aparelhamento Círculo Operário Soure Minist. Educação.....	200.000,00	200.000,00	
	XXV — P. aparelh. Hosp. Ordem Terceira S. Francisco D. F. Pará.....	400.000,00	400.000,00	
	Território do Acre			
	I — Prossseg. obras Leprosário-Colônia, etc. Cont. G. República.....	1.000.000,00	1.000.000,00	
	II — Prossseguimento obras Saúde Pública, etc.			
	Rio Branco Cont. G. República.....	100.000,00	100.000,00	
	Sena Madureira Cont. G. República.....	100.000,00	100.000,00	
	Xapurí Cont. G. República.....	100.000,00	10.000,00	
	Basiléia Cont. G. República.....	100.000,00	100.000,00	
	Feijó Cont. G. República.....	100.000,00	100.000,00	
	Tarauaca Cont. G. República.....	100.000,00	100.000,00	
	Cruzeiro do Sul Cont. G. República.....	100.000,00	100.000,00	
	Mato Grosso			
	I — Assist. direta ao Serviço da Malária, etc. Minist. Educação.....	1.000.000,00	1.000.000,00	
	Maranhão			
	I — P. constr. Postos, etc. D. F. Maranhão.....	3.000.000,00	3.000.000,00	
	Território do Amapá			
	I — Equipam. Hosp. Macapa Minist. Educação..... Cont. G. República.....	250.000,00 250.000,00	250.000,00	
	TOTAL.....	500.000,00	500.000,00	
	II — Equipam. Postos, etc. Minist. Educação..... Cont. G. República.....	300.000,00 300.000,00	300.000,00 300.000,00	
	TOTAL.....	600.000,00	600.000,00	
	III — Infcio constr. Serviço de Esgotos, etc. Minist. Educação..... Cont. G. República.....	500.000,00 500.000,00	500.000,00 500.000,00	
	TOTAL.....	1.000.000,00	1.000.000,00	

SUB- CONSIGNA- ÇÃO	HISTÓRICO	CRÉDITOS	DESPESA REALIZADA	SALDO DO CRÉDITO OU EXCESSO DA DESPESA *
		Cr\$	Cr\$	Cr\$
	IV — Aux. constr. Fossas Biológicas, etc. Cont. G. República.....	60.000,00	60.000,00	
	V — Aplicação DDT, etc. Cont. G. República.....	100.000,00	100.000,00	
	VI — Pross. edificio Escola Profis. de Macapá Minist. Educação.....	270.000,00	270.000,00	
	Cont. G. República.....	270.000,00	270.000,00	
	TOTAL.....	540.000,00	540.000,00	
	Rio Branco			
	I — P. instal. serviço, etc. Minist. Educação.....	4.000.000,00	4.000.000,00	
	II — P. aquisição de duas lanchas-am- bulatórias Minist. Educação.....	600.000,00	600.000,00	
	Guaporé			
	I — Aux. ao Colégio N. S. do Calvário, etc. Minist. Educação.....	150.000,00	150.000,00	
	II — Aux. ao Colégio Maria Auxiliado- ra, P. Velho Minist. Educação.....	150.000,00	150.000,00	
	III — Aux. ao Colégio Dom Boscos, em Porto Velho Minist. Educação.....	150.000,00	150.000,00	
	TOTAL DA CONSIGNAÇÃO VII.....	56.670.000,00	53.154.350,00	3.515.650,00
	CONSIG. VIII — OBRAS EM COOPERAÇÃO			
17	Construções de parques, etc. 04 — Depart. de Administração 04 — Divisão de Obras			
	1 — Pross. obras ampl. da Santa Casa da Misericórdia, Manaus, Amazonas Minist. Educação.....	800.000,00	400.000,00	400.000,00
	2 — Constr. Dispens. Cardoso Fontes Liga Amazonense Contra a Tuberc., Manaus, Amazonas Minist. Educação.....	200.000,00	200.000,00	
	3 — Obras equip. Asilo Dr. Tomaz, Amazonas Minist. Educação.....	200.000,00	200.000,00	
	4 — Obras ampliaç. Esc. Montessoriana Al- varo Maia, etc., Manaus, Amazonas Minist. Educação.....	500.000,00	500.000,00	
	5 — Constr. Hosp. Cruz Vermelha, S. Luís, Maranhão Minist. Educação.....	100.000,00		100.000,00
	6 — Conclus. obras Hospital Cururupú, Ma- ranhão Minist. Educação.....	100.000,00	100.000,00	
	8 — Obras ampl. instal. Soc. Assist. Cegos, Ceará, etc. D. F. Cear.....	300.000,00	300.000,00	
	9 — Constr. Inst. Pobres em Maranguapé, Ceará D. F. Ceará.....	300.000,00	300.000,00	
	10 — Construção Posto Tracoma, de Crato Ceará D. F. Ceará.....	200.000,00	200.000,00	
	11 — Equipamentos para três Enfermarias, etc., Ceará Minist. Educação.....	150.000,00	150.000,00	
	12 — Ampl. instal. equip. Hospital S. Antonio dos Pobres, Iguatu, Ceará D. F. Ceará.....	150.000,00	150.000,00	
	13 — Pross. constr. parte nova Hosp. S. Fran- cisco Assis do Crato, Ceará D. F. Ceará.....	1.000.000,00	1.000.000,00	
	14 — Pross. constr. Hosp. Geral Cidade Joazeiro do Norte, Ceará D. F. Ceará.....	1.150.000,00	1.150.000,00	
	15 — Obs. Compl. Hosp. da cidade de Caico, R. Grande do Norte D. F. Rio G. do Norte.....	500.000,00	500.000,00	

SUB- CONSIGNA- ÇÃO	HISTÓRICO	CRÉDITOS	DESPESA REALIZADA	SALDO DO CRÉDITO OU EXCESSO DA DESPESA *
		Cr\$	Cr\$	Cr\$
15A	Constr. prédio funciona Colég. e Creche, Rio Grande do Norte D. F. Rio G. do Norte.....	100.000,00	100.000,00	
16	Const. prédio obra Bom Pastor, Natal, Rio Grande do Norte D. F. Rio G. do Norte.....	200.000,00	200.000,00	
17	Obras compl. Esc. Prof. Alecrim, Rio Grande do Norte D. F. Rio G. do Norte.....	200.000,00	200.000,00	
18	Conclus. obras Inst. Jesús Menino Currais Novos, R. Grande do Norte D. F. Rio G. do Norte.....	200.000,00	200.000,00	
19	Obras Hosp. Mossoró, R. Grande do Norte Minist. Educação.....	200.000,00	200.000,00	
20	Concl. obras Escola Prevocacion. Caico Rio Grande do Norte Minist. Educação.....	200.000,00	200.000,00	
21	Obras restaur. Matern., Natal, etc. D. F. Rio G. do Norte.....	600.000,00	600.000,00	
22	Obras Sta. Casa Miser., João Pessoa, Paraíba Minist. Educação.....	200.000,00	200.000,00	
23	Obras instal. aparelh. Casa do Pobre, Caruarú, Pernambuco D. F. Pernambuco.....	300.000,00	300.000,00	
24	Equip. p. Centro Saúde Amelia Postes, Caruaru, Pernambuco Minist. Educação.....	100.000,00	100.000,00	
25	Início constr. Hospit. Palmeiras dos Índios, Alagoas Minist. Educação.....	200.000,00	200.000,00	
26	Constr. Hosp. Serv. Públicos, Est. da Bahia Minist. Educação.....	500.000,00	500.000,00	
27	Constr. Posto de Saúde Mod. Cotegipe, Estado da Bahia D. F. Bahia.....	200.000,00	200.000,00	
28	Constr. Posto de Saúde Modelo, Curuçá, Estado da Bahia D. F. Bahia.....	200.000,00	200.000,00	
29	Construç. Ginásio Caitete, Estado da Bahia D. F. Bahia.....	2.000.000,00	2.000.000,00	
30	Início da constr. Casa Farmaceut. Soc. Farmac. da Bahia Minist. Educação.....	150.000,00	150.000,00	
31	Reconstr. Secul. Igreja Água Fria, Irará, Bahia Minist. Educação.....	50.000,00	50.000,00	
32	Conclus. obras Matern. Joazeiro, Est. da Bahia Minist. Educação.....	200.000,00	200.000,00	
33	Conclus. obras instal. Matern. a Associaç., etc. Ilhéus - Bahia. Minist. Educação.....	500.000,00	500.000,00	
34	Melhor. equip. instal. Hosp. S. Vicente Paula, Vitória, Conquist, Bahia D. F. Bahia.....	50.000,00	50.000,00	
35	Equip. Fundação Santa Luzia, Bahia Minist. Educação.....	100.000,00	100.000,00	
36	Equip. Hospit. Caridade, Cidade Ser- rinha, Bahia Minist. Educação.....	150.000,00	150.000,00	
37	Constr. Hospital N. S. da Piedade, Pa- ripiranga, Bahia Minist. Educação.....	150.000,00	150.000,00	
38	Início constr. Hospit. Regional Baira, Bahia D. F. Bahia.....	1.000.000,00	1.000.000,00	
39	Conclus. obras Casa Pobres de S. Felip., Bahia Minist. Educação.....	150.000,00	150.000,00	
40	Início constr. Hospit. Regional, Itambe, Bahia D. F. Bahia.....	600.000,00	600.000,00	
41	Obras Santa Casa Miser. Freguesia de Santana, Bahia Minist. Educação.....	300.000,00	300.000,00	

SUB- CONSIGNA- ÇÃO	HISTÓRICO	CRÉDITOS Cr\$	DESPESA REALIZADA Cr\$	SALDO DE CRÉDITO OU EXCESSO DA DESPESA * Cr\$
	42 — Obras instalaç. Asilo Filhos de Ana, Cachoeira, Bahia Minist. Educação.....	200.000,00	200.000,00	
	43 — Ampl. instal. Hospital N. S. de Piedade Senhor do Bomfim, Bahia Minist. Educação.....	100.000,00	100.000,00	
	44 — Const. Hosp. Liga Ass. Social Taperoó, Bahia D. F. Bahia.....	100.000,00	100.000,00	
	45 — Prosseg. obras instal Asilo N. S. de Lourdes, Feira Santana, Bahia Minist. Educação.....	400.000,00	400.000,00	
	46 — Constr. Hosp. Regional de Rui Barbosa, Estado da Bahia D. F. Bahia.....	1.500.000,00	1.500.000,00	
	47 — Ampliação Pav. Ginásio Sagrado Coção — I. Maristas — S. Bonfim, Bahia D. F. Bahia.....	300.000,00	300.000,00	
	48 — Constr. Hosp. Regionais Itaberaba, etc. Bahia D. F. Bahia.....	1.000.000,00	1.000.000,00	
	49 — Equip. Hosp. Regionais Conquista, Joazeiro, Itabuna, Caitete, Canavieiras, Bahia D. F. Bahia.....	3.000.000,00	3.000.000,00	
	50 — Obras da Pró-Mater, Bahia D. F. Bahia.....	1.000.000,00	1.000.000,00	
	51 — Obras Abrigo de Salvador, Bahia Minist. Educação.....	200.000,00	200.000,00	
	52 — Instalaç. Ginásio Joazeiro, Bahia Minist. Educação.....	300.000,00	300.000,00	
	53 — Início constr. Hospit. Regionais Saúde Djalma Dutra, Bahia Minist. Educação.....	2.000.000,00	2.000.000,00	
	Início constr. Hospit. Regional Saúde, Bahia Minist. Educação.....	400.000,00	400.000,00	
	54 — Melhor. Sta. Casa Misericórd. Valença, Bahia Minist. Educação.....	200.000,00	200.000,00	
	55 — Melhor. Hosp. Sta. Casa de Nazare, Bahia Minist. Educação.....	200.000,00	200.000,00	
	56 — Constr. Maternidade do Salvador, Bahia D. F. Bahia.....	1.000.000,00	1.000.000,00	
	57 — Prosseg. obras Hospit. Crianças, Ana Neri, Cachoeira, Bahia Minist. Educação.....	700.000,00	700.000,00	
	58 — Const. Hosp. p. Crianças Liga Bahiana, etc., Salvador, Bahia Minist. Educação.....	1.000.000,00	1.000.000,00	
	59 — Constr. Hosp. Regional, Ilhéus, Bahia D. F. Bahia.....	1.000.000,00	1.000.000,00	
	60 — Constr. Pavilhão Hosp. Cartagalo, E. Rio de Janeiro Minist. Educação.....	100.000,00	100.000,00	
	61 — Ampl. melhor. Hospital Parati, E. R. de Janeiro Minist. Educação.....	100.000,00	100.000,00	
	62 — Constr. Maternid. Friburgo E. R. de Janeiro Minist. Educação.....	100.000,00	100.000,00	
	63 — Prosseg. construç. Hospital Niterói, Est. Rio de Janeiro D. F. Rio de Janeiro.....	7.500.000,00	7.500.000,00	
	64 — Prosseg. obras Hospit. Iguacú, E. R. de Janeiro Minist. Educação.....	250.000,00	250.000,00	
	65 — Prosseg. obras Hospit. S. João de Miriti, etc., Est. Rio de Janeiro Minist. Educação.....	350.000,00	350.000,00	
	66 — Aparelh. Seção Tratam. Cancr, Santa Casa Araçatuba, E. S. Paulo Minist. Educação.....	200.000,00	200.000,00	
	67 — Conclus. obras Hospit. Sta. Casa Guararapes, E. S. Paulo Minist. Educação.....	200.000,00	200.000,00	
	38 — Prosseg. Constr. Orfanato Sta. Maria Municíp. Pirajuí, São Paulo D. F. São Paulo.....	200.000,00	200.000,00	

SUB- CONSIGNA- ÇÃO	HISTÓRICO	CRÉDITOS Cr\$	DESPESA REALIZADA Cr\$	SALDO DO CRÉDITO OU EXCESSO DA DESPESA * Cr\$
69	Conclus. Obras Sta Casa Mogi Mirim, S. Paulo Minist. Educação.....	200.000,00	200.000,00	
70	Conclus. Obras Aparelh. Hosp. Irmand. Sta. Casa Miser. Santos, S. Paulo D. F. São Paulo.....	3.000.000,00	3.000.000,00	
71	Ampl. Instal. Esc. Odontolog. Farm. Araraquara, São Paulo Minist. Educação.....	200.000,00	200.000,00	
72	Conclus. Obras Hospit. Latário, etc. São Paulo D. F. São Paulo.....	300.000,00	300.000,00	
73	Conclus. Constr. Hosp. Assoc. Benefic. S. Vicente de Paula, etc. E. Paraná Minist. Educação.....	200.000,00	200.000,00	
74	Constr. Hosp. Palmeira, Est. do Paraná Minist. Educação.....	200.000,00	200.000,00	
75	Conclus. Constr. Hosp. Maternid. de Moretes, E. do Paraná D. F. Paraná.....	200.000,00	200.000,00	
76	Projet. Início Constr. Hosp. Clínicas Faculd. Med. Univeis. do Paraná D. F. Paraná.....	2.500.000,00	2.500.000,00	
77	Aquis. Equip. Hospital Cruz Vermelha Brasil, de Curitiba, Paraná Minist. Educação.....	500.000,00	500.000,00	
78	Obras. Ampl. Enfermeiras Hosp. Caridade Caçador Sta Catarina D. F. Santa Catarina.....	300.000,00	300.000,00	
79	Conclus. Obras Constr. Aparelh. 2 Enfer. Hosp. S. Franc. da Concordia, Sta Catarina Minist. Educação.....	300.000,00	300.000,00	
80	Proseg. Obras de Vila Vicent. Sta Catarina Minist. Educação.....	100.000,00	100.000,00	
81	Obras reconstru. Ginásio Sagrada Família Blumenau, Sta. Catarina D. F. Santa Catarina.....	300.000,00	300.000,00	
82	Obras Const. Enfermar. Hosp. Caridade Orleans, Sta Catarina Minist. Educação.....	200.000,00	200.000,00	
83	Conclus. Obras Instit. S. José de Itajaí, Santa Catarina D. F. Santa Catarina.....	250.000,00	250.000,00	
84	Construç. Pav. Dest. Enfer. Hosp. Caridade Laguna, Santa Catarina Minist. Educação.....	300.000,00	300.000,00	
85	Ampl. Enfermarias Hospital Caridade Araranguá, Santa Catarina Minist. Educação.....	200.000,00	200.000,00	
86	Continuaç. Obras Inst. Menores, R. G. do Sul Minist. Educação.....	300.000,00	300.000,00	
87	Aquis. Matern. P. Instal. Hosp. etc. R. Grande do Sul Minist. Educação.....	50.000,00	50.000,00	
88	Proseg. Obras do Asilo da Velhice Desamp. Gravataí, R. Grande do Sul Minist. Educação.....	200.000,00	200.000,00	
89	Terminaç. Obras Assist. Social Pinheiro Machado, R. Grande do Sul Minist. Educação.....	100.000,00	100.000,00	
90	Conclus. Obras Univeis. Católica P. Alegre, Rio Grande do Sul Minist. Educação.....	850.000,00	850.000,00	
91	Conclus. Obras Hospit. Carid. Viamão, Rio Grande do Sul D. F. Rio G. do Sul.....	100.000,00	100.000,00	
92	Ampl. Hospit. Caridade São José, Taquari, Rio Grande do Sul Minist. Educação.....	300.000,00	300.000,00	
93	Continuaç. Obras Sta. C. R. Grande, etc., R. Grande do Sul D. F. Rio G. do Sul.....	200.000,00	200.000,00	
94	Proseg. Construç. Casa Pequeno Operar. P. Alegre, Rio Grande do Sul D. F. Rio G. do Sul.....	1.000.000,00	1.000.000,00	

SUB- CONSIGNA- ÇÃO	HISTÓRICO	CRÉDITOS	DESPESA REALIZADA	SALDO DO CRÉDITO OU EXCESSO DA DESPESA *
		Cr\$	Cr\$	Cr\$
95	— Continuaç. Obras Hosp. Bagé, Pav. Indigentes e Tuberculosos Minist. Educação.....	200.000,00	200.000,00	
96	— Proseg. Obras 1.º Pav. Hosp. Centenar. Pref. S. Leopoldo, R. Grande do Sul D. F. Rio G. do Sul.....	1.000.000,00	1.000.000,00	
97	— Continuaç. Obras Hosp. Caridade de Ijuí, Rio Grande do Sul Minist. Educação.....	100.000,00	100.000,00	
98	— Continuaç. Obras Hosp. Carid. N. S. de Pompéia, Caxias do Sul, R. G. do Sul Minist. Educação.....	100.000,00	100.000,00	
99	— Concinuaç. Obras Hosp. Carid. de Santo Angelo, Rio Grande do Sul D. F. Rio G. do Sul.....	100.000,00	100.000,00	
100	— Conserv. Documen., etc. Pelotas, R. G. do Sul Minist. Educação.....	50.000,00	50.000,00	
101	— Continuaç. Ohrs. Hosp. Carid. etc. R. G. do Sul D. F. Rio G. do Sul.....	100.000,00	100.000,00	
102	— Ampl. e Aparelh. Posto de Higiene Serv. etc., R. Grande do Sul Minist. Educação.....	200.000,00	200.000,00	
103	— Continuaç. Ohrs. Hosp. Carid. Camaquam, etc. Minist. Educação.....	100.000,00	100.000,00	
104	— Ampl. Asil. Velhos, etc. Julio de Castilhos, R. Grande do Sul D. F. Rio G. do Sul.....	100.000,00	100.000,00	
105	— Continuaç. Ohrs. Hosp. Carid. Tapes, R. Grande do Sul D. F. Rio G. do Sul.....	100.000,00	100.000,00	
106	— Ampl. Obras Hospital Carid. Tupanciretaú, R. Grande do Sul Minist. Educação.....	100.000,00	100.000,00	
107	— Proseg. Constr. Sta. C. Misericórd. S. Lourenço Sul, R. Grande do Sul D. F. R. G. do Sul.....	100.000,00	100.000,00	
108	— Continuaç. Obras Esc. Artes e Offícios, etc., R. Grande do Sul Minist. Educação.....	100.000,00	100.000,00	
109	— Infcio Obras Matern. Sta. Casa Misericórdia Uruguaiana, R. G. do Sul D. F. Rio G. do Sul.....	500.000,	500.000,00	
110	— Proseg. Conclus. Hosp. Carid. Caçapav do Sul, R. G. do Sul D. F. Rio G. do Sul.....	300.000,00	300.000,00	
111	— Proseg. Constr. Hosp. Carid. Sta. Vitória do Palmar, R. G. do Sul Minist. Educação.....	100.000,00	100.000,00	
111A	— Constr. Adap. Coleg. Munic. etc., R. G. Sul Minist. Educação.....	200.000,00	200.000,00	
111	— Conclus. Obras Asilo Menores R. Parão, etc., Rio G. do Sul D. F. Rio G. do Sul.....	150.000,00	150.000,00	
113	— Proseg. Concl. Ginásio Municip. Caçapava do Sul, R. Grande do Sul D. F. Rio G. do Sul.....	150.000,00	150.000,00	
114	— Proseg. Obras Hosp. Carid. S. Luís Gonzaga, R. Grande do Sul D. F. Rio G. do Sul.....	100.000,00	100.000,00	
115	— Constr. Pav. Indigent. Matern. etc., Rio Grande do Sul Minist. Educação.....	100.000,00	100.000,00	
116	— Continuaç. Obras Hosp. Carid. Arroio Grande, R. Grande do Sul Minist. Educação.....	100.000,00	100.000,00	
117	— Conclus. Obras Escola Artes e Offícios, etc., Jaguarão, R. G. do Sul Minist. Educação.....	100.000,00	100.000,00	
118	— Continuaç. Obras Sta. Casa, P. Alegre, etc., E. do Rio Grande do Sul D. F. Rio G. do Sul.....	100.000,00	100.000,00	
119	— Continuaç. Obras Casa de Pelotas, Rio Grande do Sul Minist. Educação.....	100.000,00	100.000,00	

SUB- CONSIGNA- ÇÃO	HISTÓRICO	CRÉDITOS	DESPESA	SALDO DO CRÉDITO
		Cr\$	REALIZADA	OU EXCESSO DA DESPESA *
		Cr\$	Cr\$	Cr\$
120	— Conclus. Obras Asilo São João Batista de Itapeceira, M. Gerais D. F. Minas Gerais.....	200.000,00	200.000,00	
121	— Constr. Hosp. Prados, Minas Gerais Minist. Educação.....	50.000,00	50.000,00	
122	— Conclus. Obras Hosp. N. S. Mercês de S. João del Rei, M. Gerais Minist. Educação.....	200.000,00	200.000,00	
123	— Equip. P. Oficín. Cristiano Otoni, etc., Belo Horizonte Minist. Educação.....	400.000,00	400.000,00	
124	— Constr. Asilo Menores em Teófilo Otoni, Minas Gerais Minist. Educação.....	500.000,00	500.000,00	
125	— Ampl. Obras Sta. Casa Misericórdia de Caeté, Minas Gerais D. F. Minas Gerais.....	300.000,00	300.000,00	
126	— Constr. Prédio Ginásio Municip. de Andrelândia, M. Gerais D. F. Minas Gerais.....	200.000,00	200.000,00	
127	— Construç. Cid. Univer. de Minas Gerais D. F. Minas Gerais.....	3.000.000,00	3.000.000,00	
128	— Novas Instal. Faculd. Odont. etc., M. Gerais Minist. Educação.....	500.000,00	500.000,00	
129	— Obras Reequipam. Sta. Casa de Coromandel, Minas Gerais Minist. Educação.....	150.000,00	150.000,00	
130	— Obras Reequipam. Soc. S. Vicen. de Paula, etc., Minas Gerais Minist. Educação.....	100.000,00	100.000,00	
131	— Conclus. Obras Santa Casa Miser. de Uberlândia, Minas Gerais Minist. Educação.....	800.000,00	800.000,00	
132	— Conclus. Obras Santa C. Miser. etc., Minas Gerais Minist. Educação.....	200.000,00	200.000,00	
133	— Melhora Instal. Santa Casa Miseric. Pará de Minas, Minas Gerais D. F. Minas Gerais.....	200.000,00	200.000,00	
134	— Obras Serviço Social Anexo Faculd. Med. Belo Horiz., M. Gerais D. F. Minas Gerais.....	1.000.000,00	1.000.000,00	
135	— Ampl. Asilo S. Vicente Paula, Pogos Caldas, Minas Gerais D. F. Minas Gerais.....	300.000,00	300.000,00	
136	— Conclus. Obras Santa C. Miseric. Cabo Verde, Minas Gerais Minist. Educação.....	200.000,00	200.000,00	
137	— Ampl. Hosp. S. Vicente de Paula de Osorio, Rio Grande do Sul D. F. Rio G. do Sul.....	100.000,00	100.000,00	
138	— Obras Escola Comerc. de Ilhéus, Bahia Minist. Educação.....	100.000,00	100.000,00	
139	— Obras Ginás. Vitória de Conquista, Bahia Minist. Educação.....	300.000,00		300.000,00
140	— Conclus. da Santa Casa Miseric. de Alfenas, Minas Gerais Minist. Educação.....	200.000,00	200.000,00	
141	— Ampl. Equip. Sta. Casa de Miser. Muzambinho, Minas Gerais Minist. Educação.....	200.000,00	200.000,00	
142	— Constr. Pequeno Dispens. etc., de Passos, Minas Gerais Minist. Educação.....	50.000,00	50.000,00	
143	— Ampl. Melhoria Santa Casa Pitangui, Minas Gerais Minist. Educação.....	200.000,00		200.000,00
144	— Proseg. Obras Maternidade Centro Puericultura Cuiabá, M. Grosso Minist. Educação.....	500.000,00		500.000,00
145	— Constr. Instal. Hosp. Caridade de Pires de Rio, etc., Goiás D. F. Goiás.....	800.000,00	800.000,00	
146	— Const. Hosp. Regionais Livramento, etc. Bahia D. F. Bahia.....	1.500.000,00	1.500.000,00	

SUB- CONSIGNA- ÇÃO	HISTÓRICO	CRÉDITOS	DESPESA REALIZADA	SALDO DO CRÉDITO OU EXCESSO DA DESPESA *
		Cr\$	Cr\$	Cr\$
147	Obras Novas Aparelh. Laborat. Inst. Pesq. Tecnol. Sede S. Paulo Minist. Educação.....	5.000.000,00	5.000.000,00	
148	Constr. Hosp. de Gandu, Bahia Minist. Educação.....	200.000,00	200.000,00	
149	Obras Socied. Amor e Carid. Munic. Assembl. Alagoas, etc. Minist. Educação.....	100.000,00	100.000,00	
150	Ampl. Instal. Soc. União Classes de Poções, Bahia Minist. Educação.....	50.000,00		50.000,00
151	Ampl. Inst. Hosp. Sta. Cruz da Sta. Casa de Itabuna, Bahia Minist. Educação.....	150.000,00	150.000,00	
152	Obras Ampl. do Coleg. N. Senhora da Piedade, Ilhéus, Bahia Minist. Educação.....	200.000,00	200.000,00	
153	Obras Cruzada do Bem, Ilhéus, Bahia Minist. Educação.....	50.000,00	50.000,00	
154	Instal. Soc. Ação Fraternal, Itabuna, Bahia Minist. Educação.....	50.000,00	50.000,00	
155	Inic. Constr. Esc. Pesca em Aracruz, Estado do Espírito Santo Minist. Educação.....	200.000,00	200.000,00	
156	Proseg. Obras Hosp. da Capela, E. Sergipe Minist. Educação.....	50.000,00	50.000,00	
157	Proseg. Obras Hosp. Japarutuba, Sergipe Minist. Educação.....	50.000,00	50.000,00	
158	Proseg. Hospit. Santa Izabel, em Atacajú Minist. Educação.....	100.000,00	100.000,00	
159	Proseg. Obras Hosp. de Maroim, Sergipe Minist. Educação.....	50.000,00	50.000,00	
160	Const. Sanat. Popular. Assoc. Popular Campos Jordão, São Paulo D. F. São Paulo.....	200.000,00	200.000,00	
161	Press. Constr. e Inst. Casa Maternal Amelia Leite, E. Sergipe D. F. Sergipe.....	10.000,00	10.000,00	
162	Ampl. Instal. Casa de Carid. Distr. Sta. Rita, Munic. Barra do Piauí, Est. do Rio de Janeiro Minist. Educação.....	200.000,00	200.000,00	
163	P. Constr. Sanatórios Crianças Pobres, etc., Campos de Jordão D. F. São Paulo.....	200.000,00	200.000,00	
164	P. Proseg. das Obras Constr. Patronato Menores, etc., E. Espírito Santo Minist. Educação.....	300.000,00	300.000,00	
165	P. Constr. e Proseg. Obras Escolares, etc., Rio G. do Norte D. F. Rio G. do Norte.....	300.000,00	300.000,00	
166	P. Proseg. Obras Construção Hospit. Colon. Alienados, em Santana, Estado E. Santo Minist. Educação.....	500.000,00		500.000,00
167	Início Constr. Hospital, etc., Paraíba D. F. Paraíba.....	500.000,00	500.000,00	
168	Início Constr. Hospital, etc., Paraíba D. F. Paraíba.....	500.000,00	500.000,00	
169	Início Constr. Hospital, etc., Paraíba D. F. Paraíba.....	500.000,00	500.000,00	
170	Proseg. Conclus. Centro Saúde de Picos, Estado do Piauí Minist. Educação.....	150.000,00	150.000,00	
171	Proseg. Constr. Centro Saúde, Terezina D. F. Piauí.....	500.000,00	500.000,00	
172	Início Constr. Ginásio Municipal, Oeiras Minist. Educação.....	150.000,00		150.000,00
173	Proseg. Obras Maternidade, Florianópolis D. F. Santa Catarina.....	500.000,00	500.000,00	
174	Proseg. Obras Maternidade de Terezina D. F. Piauí.....	500.000,00	500.000,00	

SUB- CONSIGNA- ÇÃO	HISTÓRICO	CRÉDITOS	DESPESA REALIZADA	SALDO DO CRÉDITO OU EXCESSO DA DESPESA *
		Cr\$	Cr\$	Cr\$
	175 — Pross. Obras da Casa das Meninas, Mu- nicip. de Santa Maria Minist. Educação.....	400.000,00	400.000,00	
	176 — Pross. Constr. Colo. de Férias de Mon- tanha, etc., E. Espírito Santo D. F. Espírito.....	500.000,00	500.000,00	
	177 — Conclus. Maternidade Surubim, Pernam- buco D. F. Pernambuco.....	200.000,00	100.000,00	100.000,00
	178 — Início Constr. Ginásio na Cidade Sertan- nia, Pernambuco Minist. Educação.....	400.000,00	400.000,00	
	179 — P. Ampl. Esc. Vicentina, etc., R. G. do Sul Minist. Educação.....	200.000,00	200.000,00	
	180 — Aparelh. Instal. Esc. Enferm. Hosp. de Cirurgia. Aracajú, Sergipe Minist. Educação.....	200.000,00	200.000,00	
	181 — Constr. Aparelh. Centro Pesq. Esquitose, E. de Sergipe D. F. Sergipe.....	600.000,00	600.000,00	
	182 — Início Constr. Posto de Saúde Paulis- tana, Estado de Piauí Minist. Educação.....	200.000,00	200.000,00	
	183 — Esc. Enfermagem Magalhães Barata, Belém Minist. Educação.....	1.000.000,00	1.000.000,00	
	184 — Constr. Hosp. Regional Baixada Flumi- nense, etc., E. do Rio de Janeiro Minist. Educação.....	400.000,00	400.000,00	
	TOTAL DA CONSIGNAÇÃO VIII.....	82.460.000,00	80.060.000,00	2.400.000,00
	CONSIG. IX — DISPONIBILIDADES			
18	Dotação dest. as despesas, etc.			
	04 — Depart. de Administração			
	04 — Divisão de Obras			
	A — Despesas decorrentes estudos e projetos, etc.			
	D. F. Pernambuco.....	250.000,00	250.000,00	
	D. F. Bahia.....	250.000,00	250.000,00	
	D. F. Rio de Janeiro.....	106.451,60	106.451,60	
	Minist. Educação.....	4.199.548,40	4.046.429,60	153.118,80
	TOTAL.....	4.806.000,00	4.652.881,20	153.118,80
	TOTAL DA CONSIGNAÇÃO IX.....	4.806.000,00	4.652.881,20	153.118,80
	TOTAL DA VERBA 4.....	280.495.268,00	230.440.120,00	50.055.138,00
	VERBA 5 — EVENTUAIS			
	CONSIG. I — DIVERSOS			
01	Despesas imprevistas, etc.			
	04 — Depart. de Administração			
	05 — Divisão do Orçamento			
	Minist. Educação.....	150.000,00	40.151,60	109.848,40
	TOTAL DA CONSIGNAÇÃO I.....	150.000,00	40.151,60	109.848,40
	TOTAL DA VERBA 5.....	150.000,00	40.151,60	109.848,40
	TOTAL DO ORÇAMENTO.....	1.593.922.338,90	1.448.630.692,90	145.291.645,16
	CRÉDITOS ADICIONAIS			
	TRANSFERIDOS ESPECIAIS			
	<i>Serviços e Encargos</i>			
	Decreto n.º 23 934, de 25-10-47			
	P. atender desp. e execução programa S. Nac. Malária, etc.			
	Minist. Educação.....	3.750.000,00	3.750.000,00	

SUB- CONSIGNA- ÇÃO	HISTÓRICO	CRÉDITOS Cr\$	DESPESA REALIZADA Cr\$	SALDO DO CRÉDITO OU EXCESSO DA DESPESA * Cr\$
	Decreto n.º 23 997, de 4-11-47 P. atender desp. com o pagamento indeniz. de- vida, etc. D. F. Minas Gerais.....	10.962,00	10.962,00	
	TOTAL TRANSFERIDOS ESPECIAIS.....	3.760.962,00	3.760.962,00	
	ABERTOS ESPECIAIS			
	<i>Pessoal</i>			
	Decreto n.º 24 275, de 30-12-47 P. atender pag. grat. magistério prof. Vald. Berar- dinelli Minist. Educação.....	24.000,00	24.000,00	
	Decreto n.º 24 310, de 6-1-48 P. atender pag. dif. grat. magist. prof. Ataliba Lepage Minist. Educação.....	8.229,20	8.229,20	
	Decreto n.º 24 311, de 6-1-48 P. atender pag. grat. magist. Minist. Educação.....	6.787,00	6.787,00	
	Decreto n.º 24 312, de 6-1-48 P. atend. pag. grat. magister. Minist. Educação.....	8.773,30	8.373,30	400,00
	Decreto n.º 24 532, de 18-2-48 P. atend. pag. grat. magistério Minist. Educação.....	4.040,20	4.040,30	
	Decreto n.º 24 721, de 29-3-48 P. atend. pag. grat. magistério Minist. Educação.....	9.890,20	9.890,30	
	Decreto n.º 24 722, de 29-3-48 P. atender pag. diferença de grat. magistério Minist. Educação.....	1.240,00	1.240,00	
	Decreto n.º 24 963, de 17-5-48 P. atend. pag. grat. magistério Minist. Educação.....	7.580,30	7.580,30	
	Decreto n.º 24 964, de 17-5-48 P. atend. pag. grat. magistério Minist. Educação.....	33.000,00	33.000,00	
	Decreto n.º 24 965, de 17-5-48 P. atend. pag. grat. magistério Minist. Educação.....	57.000,00	57.000,00	
	Decreto n.º 24 966, de 17-5-48 P. atend. pag. grat. magistério Minist. Educação.....	19.432,20	19.432,20	
	Decreto n.º 24 967, de 17-5-48 P. atend. pag. grat. magistério Minist. Educação.....	25.987,00	25.987,00	
	Decreto n.º 24 970, de 17-5-48 P. atend. pag. grat. magistério Minist. Educação.....	10.883,90	10.883,90	
	Decreto n.º 25 292, de 30-7-48 P. atend. pag. grat. magistério Minist. Educação.....	4.379,30	4.379,30	
	Decreto n.º 25 643, de 7-10-48 P. atend. pag. grat. magistério Minist. Educação.....	7.200,00		7.200,00
	Decreto 25.765 de 4-11-48 P. atend. pag. grat. magistério Minist. Educação.....	27.457,10	27.457,10	
	Decreto n.º 25 769, de 4-11-48 P. atend. pag. grat. magistério Minist. Educação.....	25.606,40		25.606,40
	Decreto n.º 25 929, de 3-12-48 P. atend. pag. grat. magistério Minist. Educação.....	25.103,20		25.103,20
	Decreto n.º 25 931, de 3-12-48 P. atend. pag. grat. magistério Minist. Educação.....	12.798,40		12.798,40
	Decreto n.º 25 932, de 3-12-48 P. atend. pag. grat. magistério Minist. Educação.....	7.200,00		7.200,00
	Decreto n.º 25 933, de 3-12-48 P. atend. pag. grat. magistério Minist. Educação.....	14.400,60		14.400,00

SUB- CONSIGNA- ÇÃO	HISTÓRICO	CRÉDITOS Cr\$	DESPESA REALIZADA Cr\$	SALDO DO CRÉDITO OU EXCESSO DA DESPESA * Cr\$
	Decreto n.º 25 939, de 3-12-48 P. atend. pag. grat. magistério Minist. Educação.....	10.600,00		10.600,00
	Decreto n.º 25 996, de 10-12-48 P. atend. pag. grat. magistério Minist. Educação.....	2.374,20		2.374,20
	TOTAL.....	353.962,10	248.279,90	105.682,20
	<i>Material</i>			
	Decreto n.º 24 338, de 15-1-48 P. atender pag. desp. decor. aquisição equip. div. lepros. Minist. Educação.....	1.030.000,00	885.657,00	144.343,00
	Decreto n.º 24 531, de 18-2-48 P. atender pag. desp. real. 46 D. F. Santa Catarina..... D. F. Rio G. do Sul..... Minist. Educação.....	100.000,90 35.988,80 4.721.527,00	86.849,00 4.711.526,90	13.151,00 35.988,80 10.000,10
	SOMA.....	4.857.515,80	4.798.375,90	59.139,90
	TOTAL.....	5.887.515,80	5.684.032,90	203.482,90
	<i>Serviços e Encargos</i>			
	Decreto n.º 24 183, de 10-12-47 P. atender desp. com a realização Salão Nac. B. Artes Deleg. Tes. Nova York..... Minist. Educação.....	78.000,90 351.000,00	78.000,00 294.452,20	56.547,80
	SOMA.....	429.000,00	372.452,20	56.547,80
	Decreto n.º 24 383, de 23-1-48 P. atender pag. aux. concedido a Ass., Ex-alunos. etc. Minist. Educação.....	500.000,00	500.000,00	
	Decreto n.º 24 531, de 18-2-48 P. atender pag. desp. real. 46 Minist. Educação.....	1.250.000,00	1.249.967,20	32,80
	Decreto n.º 24 681, de 16-3-48 P. atender desp. medidas profiláticas de emer- gência Minist. Educação..... Cont. G. República.....	2.000.000,00 500.000,00	500.000,00	2.000.000,00
	SOMA.....	2.500.000,00	500.000,00	2.000.000,00
	Decreto n.º 24 754, de 5-4-48 P. atender pag. de auxílio Minist. Educação.....	4.000.000,00	4.000.000,00	
	Decreto n.º 24 968, de 17-5-48 P. atender pagamento, etc. Minist. Educação.....	27.201.204,50	27.201.204,50	
	Decreto n.º 24 969, de 17-5-48 P. atender pagamento, etc. Minist. Educação.....	250.000,00	250.000,00	
	Lei n.º 288, de 10-6-48 P. atend. desp. viagem, etc. Deleg. Tes. Nova York.....	200.000,00	200.000,00	
	Lei n.º 211, de 26-7-48 P. atend. ao pag. de aux. concedido a S. Ben. Corumbaense Minist. Educação.....	200.000,00	200.000,00	
	Decreto n.º 25 317, de 5-8-48 P. atend. desp. feitas Comis. Organ. Primeira Conferência Pan-Americana Criminologia Minist. Educação.....	100.000,00	100.000,00	
	Decreto n.º 25 653, de 11-10-48 P. atender despesas, etc. Minist. Educação.....	200.000,00		200.000,00
	Decreto n.º 25 770, de 4-11-48 P. atender desp. manutenção de preventórios Minist. Educação.....	500.000,00	500.000,00	
	Lei n.º 485, de 13-11-48 P. atend. dep. com festas, etc. Minist. Educação.....	200.000,00	200.000,00	

SUB- CONSIGNA- ÇÃO	HISTÓRICO	CRÉDITOS	DESPESA	SALDO DO CRÉDITO
			REALIZADA	OU
		Cr\$	Cr\$	EXCESSO DA DESPESA *
				Cr\$
	Decreto n.º 25 927, de 3-12-48 P. atender desp. com a Comemoração Fund. Cid. Paranaguá Minist. Educação.....	200.000,00		200.000,00
	Decreto n.º 25 94C, de 3-12-48 P. atender desp. contrib. Governo Fed. pela partic. nas Olimpíadas de Londres Minist. Educação.....	4.800.000,00		4.800.000,00
	Decreto n.º 25 941, de 3-12-48 P. atender desp. decorrentes de socorros por tr. Bolívia Minist. Educação.....	260.826,00		260.826,00
	TOTAL.....	42.791.030,50	25.273.623,90	7.517.406,60
	<i>Obras, etc.</i>			
	Decreto n.º 25 930, de 3-12-48 P. atend. desp. com a aquisição prédio para fun- cionar, Delegacia Federal Saúde Minist. Educação.....	600.000,00		600.000,00
	Decreto n.º 25 995, de 10-12-48 P. atend. desp. const. C. Univ. Minist. Educação.....	12.860.000,00		12.860.000,00
	TOTAL.....	13.460.000,00		13.460.000,00
	TOTAL ABERTOS ESPECIAIS.....	62.492.508,40	41.205.936,70	21.286.571,70
	ABERTOS EXTRAORDINÁRIOS			
	<i>Serviços e Encargos</i>			
	Decreto n.º 26 067, de 22-12-48 P. atend. desp. assist. e amparo pop. vítimas inundações Minist. Educação.....	10.000.000,00		10.000.000,00
	TOTAL ABERTOS EXTRAORDINÁRIOS.....	10.000.000,00		10.000.000,00
	TOTAL CRÉDITOS ADICIONAIS.....	76.253.470,40	44.966.898,70	31.286.571,70
	Despesa exercícios anteriores Cont. G. República.....		60.000,00	* 60.000,00
	TOTAL GERAL.....	1.670.175.808,40	1.493.657.591,60	176.518.216,80

RESUMO

HISTÓRICO	CRÉDITO	DESPESA			SALDO DO CRÉDITO OU EXCESSO DA DESPESA *
		PAGA	RESTOS A PAGAR	TOTAL	
		Cr\$	Cr\$	Cr\$	
COM O DESDOBRAMENTO DA DESPESA CLASSIFICADA					
VERBA 1 — PESSOAL.....	392.071.360,00	335.488.942,30	258.117,40	335.747.059,70	56.324.300,30
VERBA 2 — MATERIAL.....	131.162.110,00	110.548.981,60	8.658.995,10	119.207.976,70	11.954.133,30
VERBA 3 — SERV. E ENCARGOS.....	790.043.600,00	680.882.997,70	82.312.377,20	763.195.374,90	26.848.225,10
VERBA 4 — OBRAS, DESAPR. E AQUISIÇÃO DE IMÓVEIS.....	280.495.268,00	188.920.066,50	41.520.063,50	230.440.130,00	50.055.138,00
VERBA 5 — EVENTUAIS.....	150.000,00	39.200,30	951,30	40.151,60	109.848,40
TOTAL DO ORÇAMENTO.....	1.593.922.338,00	1.315.880.188,40	132.750.504,50	1.448.630.792,90	145.291.645,10
Créditos Adicionais.....	76.253.470,40	44.562.375,80	404.522,90	44.966.898,70	31.286.571,70
EXERCÍCIOS ANTERIORES.....		60.000,00		60.000,00	60.000,00
TOTAL GERAL.....	1.670.175.808,40	1.360.502.564,20	133.155.027,40	1.493.657.591,60	176.518.216,60

MINISTÉRIO DA FAZENDA

SUB-CONSIGNAÇÃO	HISTÓRICO	CRÉDITOS	DESPESA REALIZADA	SALDO DO CRÉDITO OU EXCESSO DA DESPESA *
		Cr\$	Cr\$	Cr\$
	VERBA I — PESSOAL			
	CONSIG. I — P. PERMANENTE			
01	Pessoal Permanente			
	04 — Direção Ger. Faz. Nacional			
	06 — Serviço do Pessoal			
	D. F. Amazonas.....	5.209.000,00	4.607.021,30	601.978,70
	D. F. Pará.....	6.657.366,20	5.903.425,30	753.940,90
	D. F. Maranhão.....	4.917.465,00	4.610.175,40	307.289,60
	D. F. Piauí.....	2.941.151,70	2.800.285,80	140.865,90
	D. F. Ceará.....	7.168.748,60	7.113.274,90	55.473,70
	D. F. Rio G. do Norte.....	3.975.000,00	4.117.890,10	142.890,10
	D. F. Paraíba.....	4.789.550,00	4.426.181,10	363.368,90
	D. F. Pernambuco.....	10.170.290,00	10.308.306,80	*
	D. F. Alagoas.....	4.317.700,00	3.956.567,00	361.133,00
	D. F. Sergipe.....	3.653.985,40	3.709.062,60	*
	D. F. Bahia.....	11.413.991,80	11.349.740,00	64.251,80
	D. F. Espírito Santo.....	3.379.400,00	3.336.638,10	42.761,90
	D. F. Rio de Janeiro.....	8.018.000,00	9.335.132,20	*
	D. F. São Paulo.....	36.243.700,00	41.782.635,60	*
	D. F. Paraná.....	5.673.000,00	5.213.511,00	459.489,00
	D. F. Santa Catarina.....	5.850.650,00	5.257.803,20	592.846,80
	D. F. Rio G. do Sul.....	17.481.952,40	17.665.382,40	*
	D. F. Minas Gerais.....	14.843.890,00	12.883.894,70	1.959.995,30
	D. F. Goiás.....	2.623.200,00	1.848.200,80	774.999,20
	D. F. Mato Grosso.....	3.543.526,10	3.724.130,60	*
	Deleg. Tes. Nova York.....	1.342.504,80	1.342.504,80	
	Tesouro Nacional.....	88.418.218,00	93.552.120,40	*
	Alfandega do Rio.....	20.846.400,00	21.057.306,50	*
	Casa da Moeda.....	10.566.600,00	10.814.314,60	*
	TOTAL.....	284.045.200,00	290.715.505,20	*
02	Percentagens			
	04 — Direção Ger. Faz. Nacional			
	06 — Serviço do Pessoal			
	D. F. Amazonas.....	1.250.000,00	1.576.592,40	*
	D. F. Pará.....	3.795.473,10	2.987.800,70	807.672,40
	D. F. Maranhão.....	2.152.000,00	2.113.391,80	38.608,20
	D. F. Piauí.....	1.500.000,00	1.411.002,20	88.997,80
	D. F. Ceará.....	3.830.000,00	3.635.421,40	194.578,60
	D. F. Rio G. do Norte.....	2.420.000,00	2.463.742,80	*
	D. F. Paraíba.....	3.190.000,00	3.172.415,50	17.584,50
	D. F. Pernambuco.....	7.384.800,00	7.316.017,00	68.783,00
	D. F. Alagoas.....	3.300.000,00	3.051.639,60	248.360,40
	D. F. Sergipe.....	2.250.000,00	2.134.614,80	115.385,20
	D. F. Bahia.....	7.546.000,00	7.956.131,30	*
	D. F. Espírito Santo.....	2.300.000,00	2.317.745,40	*
	D. F. Rio de Janeiro.....	7.260.000,00	7.527.335,00	*
	D. F. São Paulo.....	19.725.000,00	22.201.925,00	2.476.925,00
	D. F. Paraná.....	2.200.000,00	4.252.940,30	*
	D. F. Santa Catarina.....	2.200.000,00	3.689.070,10	*
	D. F. Rio G. do Sul.....	9.800.000,00	9.237.461,00	562.539,00
	D. F. Minas Gerais.....	5.760.000,00	15.658.411,60	*
	D. F. Goiás.....	1.400.000,00	2.232.804,00	*

SUB- CONSIGNA- ÇÃO	HISTÓRICO	CRÉDITOS	DESPESA REALIZADA	SALDO DO CRÉDITO OU EXCESSO DA DESPESA *
		Cr\$	Cr\$	Cr\$
	D. F. Mato Grosso.....	1.200.000,00	1.324.230,20	* 124.230,20
	Deleg. Tes. Nova York.....	123.528,50	123.173,40	355,10
	Tesouro Nacional.....	14.413.198,40	7.742.459,80	6.670.738,60
	TOTAL.....	105.000.000,00	114.126.323,30	* 9.126.323,30
	TOTAL DA CONSIGNAÇÃO I.....	389.045.200,00	404.841.830,50	* 15.796.630,50
	CONSIG. II — P. EXTRANUMÉRARIO			
04	Contratados			
	04 — Direção Ger. Faz. Nacional			
	06 — Serviço do Pessoal			
	Tesouro Nacional.....	46.800,00	46.800,00	
05	Mensalistas			
	04 — Direção Ger. Faz. Nacional			
	06 — Serviço do Pessoal			
	D. F. Amazonas.....	325.200,00	227.821,00	97.379,00
	D. F. Pará.....	250.386,50	244.072,00	6.313,60
	D. F. Maranhão.....	241.800,00	216.472,70	25.327,30
	D. F. Piauí.....	273.000,00	278.713,90	* 5.713,90
	D. F. Ceará.....	798.600,00	592.973,70	205.626,30
	D. F. Rio G. do Norte.....	262.679,00	257.646,50	5.032,50
	D. F. Paraíba.....	367.559,60	362.688,70	4.870,90
	D. F. Pernambuco.....	815.840,90	684.591,10	131.249,80
	D. F. Alagoas.....	134.400,00	134.400,00	
	D. F. Sergipe.....	226.200,00	203.261,30	22.938,70
	D. F. Bahia.....	550.241,50	502.619,80	47.621,70
	D. F. Espírito Santo.....	232.450,00	218.209,60	14.240,40
	D. F. Rio de Janeiro.....	1.168.800,00	1.104.673,40	64.126,60
	D. F. São Paulo.....	2.823.359,60	2.898.346,70	* 74.987,10
	D. F. Paraná.....	511.800,00	429.043,20	82.756,80
	D. F. Santa Catarina.....	380.400,00	292.289,70	88.110,30
	D. F. Rio G. do Sul.....	4.297.200,00	4.076.455,30	220.744,70
	D. F. Minas Gerais.....	1.678.443,50	1.595.795,00	82.648,50
	D. F. Goiás.....	156.000,00	148.382,40	7.617,60
	D. F. Mato Grosso.....	591.901,50	519.928,90	71.972,60
	Tesouro Nacional.....	17.853.737,90	12.778.403,60	5.075.334,30
	Casa da Moeda.....	1.990.200,00	1.819.064,20	171.135,80
	TOTAL.....	35.930.200,00	29.585.853,60	6.344.346,40
	27 — Div. Imp. Rend. e Delegacias			
	D. F. Amazonas.....	99.600,00	93.800,00	2.800,00
	D. F. Pará.....	129.600,00	65.912,30	63.687,70
	D. F. Maranhão.....	109.200,00	97.882,70	11.317,30
	D. F. Piauí.....	112.800,00	93.495,20	19.304,80
	D. F. Ceará.....	184.800,00	181.025,50	3.774,50
	D. F. Rio G. do Norte.....	113.700,00	101.195,20	12.504,80
	D. F. Paraíba.....	205.100,00	186.491,20	18.608,80
	D. F. Pernambuco.....	304.800,00	165.441,20	139.358,80
	D. F. Alagoas.....	137.400,00	100.935,30	36.464,70
	D. F. Sergipe.....	87.000,00	78.538,70	8.461,30
	D. F. Bahia.....	300.600,00	307.668,60	* 7.068,60
	D. F. Espírito Santo.....	124.800,00	124.800,00	
	D. F. São Paulo.....	1.626.272,90	1.521.423,60	104.844,30
	D. F. Paraná.....	137.539,90	133.536,20	4.003,70
	D. F. Santa Catarina.....	115.800,00	46.976,00	68.824,00
	D. F. Rio G. do Sul.....	450.000,00	404.427,60	45.572,40
	D. F. Minas Gerais.....	577.816,40	494.856,00	82.960,40
	D. F. Goiás.....	37.200,00	36.797,70	402,30
	D. F. Mato Grosso.....	89.400,00	89.571,70	* 171,70
	Tesouro Nacional.....	3.571.770,80	2.095.141,80	1.476.629,00
	TOTAL.....	8.515.200,00	6.422.921,50	2.092.278,50
06	Diaristas			
	01 — Direção Ger. Faz. Nacional			
	06 — Serviço do Pessoal			
	D. F. Amazonas.....	448.425,00	350.690,20	97.734,80
	D. F. Pará.....	455.400,00	394.272,20	61.127,80
	D. F. Maranhão.....	473.700,00	447.920,00	25.780,00
	D. F. Piauí.....	141.900,00	137.600,00	4.300,00
	D. F. Ceará.....	565.000,00	332.309,00	232.691,00
	D. F. Rio G. do Norte.....	394.200,00	345.642,40	48.557,60
	D. F. Paraíba.....	143.400,00	142.700,00	700,00

SUB- CONSIGNA- ÇÃO	HISTÓRICO	CRÉDITOS	DESPESA REALIZADA	SALDO DO CRÉDITO OU EXCESSO DA DESPESA *
		Cr\$	Cr\$	Cr\$
	D. F. Pernambuco.....	775.800,00	671.464,40	104.335,60
	D. F. Alagoas.....	490.100,00	477.874,10	12.225,90
	D. F. Sergipe.....	277.800,00	276.209,50	1.590,50
	D. F. Bahia.....	543.000,00	528.659,30	14.340,70
	D. F. Espírito Santo.....	162.300,00	142.219,20	20.080,80
	D. F. Rio de Janeiro.....	555.100,00	539.329,80	15.770,20
	D. F. São Paulo.....	1.551.600,00	1.114.874,50	436.725,50
	D. F. Paraná.....	233.000,00	150.088,60	82.911,40
	D. F. Santa Catarina.....	356.400,00	316.460,00	39.940,00
	D. F. Rio G. do Sul.....	733.100,00	693.039,10	90.060,90
	D. F. Minas Gerais.....	228.600,00	231.856,30	3.256,30
	D. F. Goiás.....	78.000,00	78.000,00	
	D. F. Mato Grosso.....	434.400,00	411.136,60	23.263,40
	Tesouro Nacional.....	8.136.475,00	7.677.375,30	459.099,70
	Alfandega do Rio.....	2.290.500,00	1.888.233,20	402.266,80
	Casa da Moeda.....	8.182.800,00	7.913.727,20	269.002,80
	TOTAL.....	27.701.000,00	25.261.750,90	2.439.249,10
	27 — Div. Imp. Rend. E Delegacias			
	D. F. Amazonas.....	23.100,00	13.125,00	9.975,00
	D. F. Pará.....	12.300,00	10.034,00	2.266,00
	D. F. Maranhão.....	12.300,00	12.300,00	
	D. F. Ceará.....	24.600,00	23.575,00	1.025,00
	D. F. Paraíba.....	23.100,00	22.200,00	900,00
	D. F. Pernambuco.....	24.600,00	11.275,00	13.325,00
	D. F. Alagoas.....	24.600,00	24.600,00	
	D. F. Sergipe.....	11.350,00	10.394,00	956,00
	D. F. Bahia.....	36.900,00	36.900,00	
	D. F. Espírito Santo.....	12.300,00	12.300,00	
	D. F. São Paulo.....	169.700,00	166.519,50	3.180,50
	D. F. Paraná.....	24.600,00	20.874,00	3.726,00
	D. F. Santa Catarina.....	24.600,00	22.550,00	2.050,00
	D. F. Rio G. do Sul.....	64.500,00	61.930,50	2.569,50
	D. F. Minas Gerais.....	109.200,00	126.001,60	16.801,60
	D. F. Goiás.....	12.300,00	11.679,90	620,10
	D. F. Mato Grosso.....	12.300,00	12.300,00	
	Tesouro Nacional.....	54.750,00		54.750,00
	TOTAL.....	677.100,00	598.558,50	78.541,50
07	Tarefeiros			
	04 — Direção Ger. Faz. Nacional			
	06 — Serviço do Pessoal			
	Tesouro Nacional.....	862.000,00	753.404,60	108.595,40
	27 — Div. Imp. Rend. E Delegacias			
	D. F. Pará.....	5.150,80	4.118,40	1.032,40
	D. F. Paraíba.....	11.254,40	4.601,60	6.652,80
	D. F. Pernambuco.....	3.160,00	3.160,00	
	D. F. Rio de Janeiro.....	8.018,60	3.219,00	4.799,60
	D. F. São Paulo.....	538.696,20	508.356,20	30.340,00
	D. F. Paraná.....	44.828,40	4.719,00	40.109,40
	Tesouro Nacional.....	1.188.891,60	1.068.010,30	120.881,30
	TOTAL.....	1.800.000,00	1.596.184,50	203.815,50
	TOTAL DA CONSIGNAÇÃO II.....	75.532.300,00	64.265.473,00	11.266.826,40
	CONSIG. III — VANTAGENS			
09	Funções gratificadas			
	04 — Direção Ger. Faz. Nacional			
	06 — Serviço do Pessoal			
	D. F. Amazonas.....	150.000,00	132.804,20	17.195,80
	D. F. Pará.....	134.400,00	113.450,20	20.949,80
	D. F. Maranhão.....	87.600,00	80.464,20	7.135,80
	D. F. Piauí.....	85.800,00	85.312,50	487,50
	D. F. Ceará.....	128.950,00	115.367,70	13.582,30
	D. F. Rio G. do Norte.....	109.800,00	109.285,30	514,70
	D. F. Paraíba.....	91.800,00	86.424,70	5.375,30
	D. F. Pernambuco.....	150.000,00	123.264,00	26.736,00
	D. F. Alagoas.....	86.400,00	83.289,70	3.110,30
	D. F. Sergipe.....	94.800,00	92.344,50	2.455,50
	D. F. Bahia.....	156.000,00	135.594,00	20.406,00
	D. F. Espírito Santo.....	94.200,00	88.996,80	5.203,20
	D. F. Rio de Janeiro.....	109.200,00	105.062,20	4.137,80
	D. F. São Paulo.....	362.400,00	330.130,70	32.269,30

SUB- CONSIGNA- ÇÃO	HISTÓRICO	CRÉDITOS	DESPESA REALIZADA	SALDO DO CRÉDITO OU EXCESSO DA DESPESA *
		Cr\$	Ci\$	Cr\$
	D. F. Paraná.....	109.200,00	112.319,50	3.119,50
	D. F. Santa Catarina.....	144.600,00	136.677,20	7.922,80
	D. F. Rio G. do Sul.....	396.000,00	355.680,00	40.320,00
	D. F. Minas Gerais.....	141.600,00	140.040,00	1.560,00
	D. F. Goiás.....	54.600,00	53.112,20	1.487,80
	D. F. Mato Grosso.....	118.800,00	101.953,60	16.846,40
	Deleg. Tes. Nova York.....	27.300,00	27.300,00	
	Tesouro Nacional.....	1.510.350,00	1.093.362,60	416.987,40
	Alfandega do Rio.....	103.200,00	90.411,50	12.788,50
	Casa da Moeda.....	12.600,00	12.600,00	
	TOTAL.....	4.459.600,00	3.805.247,30	654.352,70
12	Grat. por serv. extraordinário			
	04 — Direção Ger. Faz. Nacional			
	06 — Serviço do Pessoal			
	D. F. Pará.....	2.732,90	2.732,90	
	D. F. Piauí.....	2.178,10	2.166,40	11,70
	D. F. Ceará.....	1.609,80	676,80	933,00
	D. F. Alagoas.....	2.151,40	2.151,40	
	D. F. Bahia.....	2.021,40	2.021,40	
	D. F. Espírito Santo.....	3.275,60	3.275,60	
	D. F. Rio de Janeiro.....	5.276,40	5.276,40	
	D. F. São Paulo.....	88.709,60	86.070,00	2.639,60
	D. F. Rio G. do Sul.....	6.959,70	6.959,70	
	D. F. Minas Gerais.....	1.548,40	1.548,40	
	D. F. Goiás.....	979,90	979,90	
	D. F. Mato Grosso.....	1.313,30	1.313,30	
	Tesouro Nacional.....	475.843,50	352.368,00	123.475,50
	TOTAL.....	594.600,00	467.540,20	127.059,80
14	Grat. de representação			
	04 — Direção Ger. Faz. Nacional			
	06 — Serviço do Pessoal			
	Deleg. Tes. Nova York.....	2.800.000,00	2.709.061,00	90.939,00
	Tesouro Nacional.....	717.600,00	701.700,00	15.900,00
	TOTAL.....	3.517.600,00	3.410.761,00	106.839,00
17	Grat. Represent. de Gabinete			
	01 — Gabinete do Ministro			
	Tesouro Nacional.....	850.000,00	854.759,90	* 4.759,90
	04 — Direção Ger. Faz. Nacional			
	01 — Diretoria Geral			
	Tesouro Nacional.....	200.000,00	198.803,20	1.196,80
19	Aux. para diferenças de caixa			
	04 — Direção Ger. Faz. Nacional			
	06 — Serviço do Pessoal			
	D. F. Amazonas.....	20.880,00	24.405,00	* 3.525,00
	D. F. Pará.....	16.140,00	12.683,60	3.456,40
	D. F. Maranhão.....	12.660,00	8.359,00	4.301,00
	D. F. Piauí.....	9.960,00	5.435,20	4.524,80
	D. F. Ceará.....	14.160,00	11.479,90	2.680,10
	D. F. Rio G. do Norte.....	10.500,00	8.400,00	2.100,00
	D. F. Paraíba.....	10.320,00	9.789,30	530,70
	D. F. Pernambuco.....	28.920,00	22.591,50	6.328,50
	D. F. Alagoas.....	10.980,00	7.740,00	3.240,00
	D. F. Sergipe.....	12.900,00	12.780,00	120,00
	D. F. Bahia.....	28.500,00	20.180,20	8.319,80
	D. F. Espírito Santo.....	10.320,00	7.744,50	2.575,50
	D. F. Rio de Janeiro.....	16.260,00	14.129,60	2.130,40
	D. F. São Paulo.....	143.280,00	140.983,20	2.296,80
	D. F. Paraná.....	10.800,00	9.891,30	908,70
	D. F. Santa Catarina.....	16.740,00	12.720,00	4.020,00
	D. F. Rio G. do Sul.....	54.480,00	42.745,00	11.735,00
	D. F. Minas Gerais.....	16.020,00	29.444,30	* 13.424,30
	D. F. Goiás.....	7.260,00	4.653,50	2.606,50
	D. F. Mato Grosso.....	11.580,00	4.500,00	7.080,00
	Deleg. Tes. Nova York.....	2.400,00		2.400,00
	Tesouro Nacional.....	411.980,00	296.938,90	115.041,10
	Alfandega do Rio.....	35.880,00	28.432,20	7.447,80
	Casa da Moeda.....	26.700,00	25.435,30	1.264,70
	TOTAL.....	939.920,00	761.461,50	178.458,50
	TOTAL DA CONSIGNAÇÃO III.....	10.561.720,00	9.498.573,10	1.063.146,90

SUB- CONSIGNA- ÇÃO	HISTÓRICO	CRÉDITOS	DESPESA	SALDO DO CRÉDITO
		Cr\$	REALIZADA	OU EXCESSO DA DESPESA *
		Cr\$	Cr\$	Cr\$
CONSIG. IV — INDENIZAÇÕES				
22	Ajuda de custo			
	04 — Direção Ger. Faz. Nacional			
	06 — Serviço do Pessoal			
	D. F. Amazonas.....	47.320,00	47.220,00	100,00
	D. F. Pará.....	30.835,00	30.535,00	300,00
	D. F. Maranhão.....	78.960,00	67.965,00	10.995,00
	D. F. Piauí.....	19.760,00	13.840,00	5.920,00
	D. F. Ceará.....	55.505,00	54.730,00	775,00
	D. F. Rio G. do Norte.....	30.650,00	20.175,00	10.475,00
	D. F. Paraíba.....	15.000,00	10.700,00	4.300,00
	D. F. Pernambuco.....	42.800,00	36.540,00	6.260,00
	D. F. Alagoas.....	26.725,00	24.975,00	1.750,00
	D. F. Sergipe.....	27.200,00	27.000,00	200,00
	D. F. Bahia.....	78.650,00	75.950,00	2.700,00
	D. F. Espírito Santo.....	25.100,00	22.950,00	2.150,00
	D. F. Rio de Janeiro.....	33.750,00	30.750,00	3.000,00
	D. F. São Paulo.....	134.686,60	132.056,60	2.630,00
	D. F. Paraná.....	33.200,00	33.600,00	* 400,00
	D. F. Santa Catarina.....	34.700,00	31.400,00	3.300,00
	D. F. Rio G. do Sul.....	90.558,30	62.823,30	27.725,00
	Minas Gerais.....	66.625,00	65.315,00	1.310,00
	D. F. Goiás.....	9.000,00	8.900,00	100,00
	D. F. Mato Grosso.....	39.595,00	35.495,00	4.100,00
	Deleg. Tes. Nova York.....	150.000,00	45.000,00	105.000,00
	Tesouro Nacional.....	358.230,10	390.675,00	* 32.444,90
	Alfândega do Rio.....	31.850,00	21.850,00	10.000,00
	TOTAL.....	1.460.700,00	1.290.454,90	170.245,10
	27 — Div. Imp. Rend. e Delegacias			
	D. F. Ceará.....	1.800,00	1.800,00	
	D. F. Paraíba.....	8.000,00	8.000,00	
	D. F. Pernambuco.....	8.100,00	8.100,00	
	D. F. Espírito Santo.....	10.400,00	4.550,00	5.850,00
	D. F. São Paulo.....	5.566,70	3.316,70	2.250,00
	D. F. Santa Catarina.....	22.400,00	22.400,00	
	D. F. Rio G. do Sul.....	5.980,00	2.990,00	2.990,00
	Tesouro Nacional.....	237.753,30	126.495,00	111.258,30
	TOTAL.....	300.000,00	177.651,70	122.348,30
23	Diárias			
	04 — Direção Ger. Faz. Nacional			
	06 — Serviço do Pessoal			
	D. F. Amazonas.....	57.588,00	20.693,00	36.892,00
	D. F. Pará.....	56.000,00	30.679,10	25.320,90
	Maranhão.....	52.255,00	48.122,00	5.133,00
	D. F. Piauí.....	45.920,50	32.833,00	13.087,50
	D. F. Ceará.....	44.000,00	21.799,00	22.201,00
	D. F. Rio G. do Norte.....	43.000,00	30.451,70	12.548,30
	D. F. Paraíba.....	43.000,00	36.261,00	6.739,00
	D. F. Pernambuco.....	193.000,00	170.948,40	22.051,60
	D. F. Alagoas.....	43.000,00	24.212,00	18.788,00
	D. F. Sergipe.....	43.000,00	35.454,20	7.545,80
	D. F. Bahia.....	122.000,00	66.271,00	55.729,00
	D. F. Espírito Santo.....	43.000,00	33.273,00	9.727,00
	D. F. Rio de Janeiro.....	66.090,00	63.540,90	2.549,10
	D. F. São Paulo.....	155.236,00	140.495,70	14.740,30
	D. F. Paraná.....	54.000,00	23.778,90	30.221,10
	D. F. Santa Catarina.....	63.000,00	50.736,90	12.263,10
	D. F. Rio G. do Sul.....	160.000,00	66.154,50	93.845,50
	D. F. Minas Gerais.....	203.240,00	186.878,30	16.361,70
	D. F. Goiás.....	51.000,00	40.465,80	10.534,20
	D. F. Mato Grosso.....	65.000,00	51.026,20	33.973,80
	Deleg. Tes. Nova York.....	13.000,00	13.000,00	
	Tesouro Nacional.....	683.270,50	159.658,10	523.612,40
	Alfândega do Rio.....	5.000,00		5.000,00
	TOTAL.....	2.305.600,00	1.326.735,70	978.864,30
	27 — Div. Imp. Rend. e Delegacias			
	D. F. Piauí.....	14.300,00	7.800,00	6.500,00
	D. F. Paraíba.....	7.700,00	6.300,00	1.400,00
	D. F. Pernambuco.....	1.350,00	1.350,00	
	D. F. Bahia.....	10.000,00	10.000,00	
	D. F. Espírito Santo.....	70.844,00	55.655,90	15.188,10
	D. F. Rio de Janeiro.....	4.857,00	1.935,00	2.922,00

SUB- CONSIGNA- ÇÃO	HISTÓRICO	CRÉDITOS	DESPESA	SALDO DO CRÉDITO
		Cr\$	REALIZADA	OU EXCESSO DA DESPESA *
		Cr\$	Cr\$	Cr\$
	D. F. São Paulo.....	30.000,00	10.659,60	19.340,40
	D. F. Santa Catarina.....	4.096,00		4.096,00
	D. F. Rio G. do Sul.....	50.000,00	48.500,00	1.500,00
	D. F. Minas Gerais.....	10.000,00	3.246,00	6.754,00
	D. F. Goiás.....	3.450,00	2.100,00	1.350,00
	Tesouro Nacional.....	593.403,00	139.385,50	454.017,50
	TOTAL.....	800.000,00	286.932,00	513.068,00
	TOTAL DA CONSIGNAÇÃO IV.....	4.866.300,00	3.081.774,30	1.784.525,70
	CONSIG. V — OUTRAS DESPESAS COM PESSOAL			
25	Substituições			
	04 — Direção Geral Faz. Nacional			
	06 — Serviço do Pessoal			
	D. F. Amazonas.....		57.300,00	* 57.300,00
	D. F. Pará.....		1.798,20	* 1.798,20
	D. F. Ceará.....	203,20	203,20	
	D. F. Bahia.....	26.253,40	20.826,60	5.426,80
	D. F. Espírito Santo.....	1.410,50	1.410,50	
	D. F. Rio de Janeiro.....		4.645,50	* 4.645,50
	Tesouro Nacional.....	611.823,10	1.099.189,20	* 487.366,10
	Alfândega do Rio.....	27.000,00	57.827,10	* 30.827,10
	Casa da Moeda.....	23.309,80	37.863,40	* 4.553,60
	TOTAL.....	700.000,00	1.281.063,70	* 581.063,70
26	Diferença de vencimentos			
	04 — Direção Ger. Faz. Nacional			
	06 — Serviço do Pessoal			
	D. F. Amazonas.....		335,00	* 335,00
	D. F. Maranhão.....	2.220,00	2.220,00	
	D. F. Ceará.....	4.800,00	4.060,00	* 740,00
	D. F. Paraíba.....		889,20	* 889,20
	D. F. Pernambuco.....	480,00		480,00
	D. F. Sergipe.....	889,20	889,20	
	D. F. Bahia.....	1.190,40	1.190,40	
	D. F. Rio de Janeiro.....	360,00	3.436,20	* 3.076,20
	D. F. São Paulo.....	5.980,80	4.317,10	1.663,70
	D. F. Paraná.....	1.556,10	1.515,80	40,30
	D. F. Santa Catarina.....	1.404,00	1.404,00	
	D. F. Rio G. do Sul.....	17.429,10	14.855,90	2.573,20
	D. F. Minas Gerais.....		1.556,10	* 1.556,10
	D. F. Mato Grosso.....	1.596,00	1.475,00	121,00
	Deleg. Tes. Nova Y9rk.....	11.920,00	11.920,00	
	Tesouro Nacional.....	386.252,60	371.584,10	14.668,50
	Alfândega do Rio.....	5.574,00	5.514,00	60,00
	Casa da Moeda.....	8.347,80	8.347,80	
	TOTAL.....	450.000,00	435.509,80	14.490,20
	TOTAL DA CONSIGNAÇÃO V.....	1.150.000,00	1.716.573,50	* 566.573,50
	CONSIG. VI — P. ADIDO, ETC.			
29	Pessoal em disponibilidade			
	04 — Direção Ger. Faz. Nacional			
	06 — Serviço do Pessoal			
	D. F. Ceará.....	6.598,80	6.598,80	
	D. F. Pernambuco.....	21.600,00	21.600,00	
	D. F. Rio de Janeiro.....	116.400,00	38.476,70	77.923,30
	D. F. Paraná.....	17.758,80	17.758,80	
	Tesouro Nacional.....	137.642,40	483.275,00	* 345.632,60
	TOTAL.....	300.000,00	567.709,30	* 267.709,30
	TOTAL DA CONSIGNAÇÃO VI.....	300.000,00	567.709,30	* 267.709,30
	TOTAL DA VERBA I.....	481.455.520,00	483.971.934,30	* 2.516.414,30
	VERBA 2 — MATERIAL			
	CONSIG. I — MAT. PERMANENTE			
01	Animais dest. a trabalho, etc.			
	01 — Animais para trabalho, etc.			

SUB- CONSIGNA- ÇÃO	HISTÓRICO	CRÉDITOS	DESPESA	SALDO DE CRÉDITO
		Cr\$	REALIZADA	OU EXCESSO DA DESPESA *
		Cr\$	Cr\$	Cr\$
	10 — Agências fiscais			
	07 — Maranhão			
	02 — Mesa de Rendas			
	01 — Tutóia			
	D. F. Maranhão.....	1.000,00	1.000,00	
	08 — Mato Grosso			
	03 — Mesa Rendas Alfândeg.			
	01 — Bela Vista			
	D. F. Mato Grosso.....	1.000,00	1.000,00	
	03 — Pôrto Murtinho			
	D. F. Mato Grosso.....	3.000,00	3.000,00	
	11 — Alfândegas			
	08 — Mato Grosso			
	01 — Corumbá			
	D. F. Mato Grosso.....	1.000,00		1.000,00
02	Automóveis de passageiros, etc.			
	01 — Automóveis de passageiros			
	01 — Gabinete do Ministro			
	D. F. Dep. Federal Compras.....	100.000,00	74.727,10	25.272,90
	02 — Auto-Caminhões, etc.			
	04 — Direção Ger. Faz. Nacional			
	03 — Divisão do Material			
	Dep. Federal Compras.....	385.000,00	376.700,90	8.299,10
	10 — Agências Fiscais			
	21 — Sergipe			
	02 — Mesa de Rendas			
	01 — Estância			
	D. F. Sergipe.....	18.000,00	18.000,00	
	11 — Alfândegas			
	04 — Ceará			
	01 — Fortaleza			
	D. F. Ceará.....	77.000,00	77.000,00	
	17 — Rio Grande do Sul			
	06 — Uruguaina			
	D. F. Rio G. do Sul.....	45.000,00		45.000,00
	21 — Distrito Federal			
	01 — Rio de Janeiro			
	Dep. Federal Compras.....	50.000,00		50.000,00
	13 — Casa da Moeda			
	Dep. Federal Compras.....	100.000,00	99.825,00	175,00
	22 — Delegacias Fiscais			
	03 — Bahia			
	D. F. Bahia.....	65.000,00	65.000,00	
	09 — Minas Gerais			
	D. F. Minas Gerais.....	65.000,00	65.000,00	
	23 — Dep. F. Compras e Agências			
	01 — Dep. Federal de Compras			
	Dep. Federal Compras.....	60.000,00		60.000,00
	02 — Agências em São Paulo			
	Dep. Federal Compras.....	60.000,00	56.520,80	3.479,20
	35 — Estação aduaneira importação aérea em São Paulo			
	Dep. Federal Compras.....	65.000,00	64.000,00	1.000,00
03	Livros, fichas bibliograf. etc.			
	04 — Direção Ger. Faz. Nacional			
	03 — Divisão do Material			
	Dep. Federal Compras.....	200.600,00	193.460,20	7.139,80
	11 — Alfândegas			
	01 — Alagoas			
	01 — Maceió			
	D. F. Alagoas.....	500,00	500,00	
	02 — Amazonas			
	01 — Manaus			
	D. F. Amazonas.....	500,00		500,00
	03 — Bahia			
	01 — Salvador			
	D. F. Bahia.....	500,00	500,00	
	04 — Ceará			
	01 — Fortaleza			
	D. F. Ceará.....	500,00		500,00
	05 — Espírito Santo			
	01 — Vitória			
	D. F. Espírito Santo.....	500,00	250,00	250,00
	07 — Maranhão			
	01 — São Luiz			
	D. F. Maranhão.....	500,00	490,00	10,00

SUB- CONSIGNA- ÇÃO	HISTÓRICO	CRÉDITOS Cr\$	DESPESA REALIZADA Cr\$	SALDO DO CRÉDITO OU EXCESSO DA DESPESA * Cr\$
08	Mato Grosso			
01	Corumbá			
	D. F. Mato Grosso.....	500,00	499,50	0,50
10	Pará			
01	Belém			
	D. F. Pará.....	500,00	500,00	
11	Paraíba			
01	João Pessoa			
	D. F. Paraíba.....	500,00	500,00	
12	Paraná			
01	Paranaguá			
	D. F. Paraná.....	500,00		500,00
13	Pernambuco			
01	Recife			
	D. F. Pernambuco.....	500,00	400,00	100,00
14	Piauí			
01	Parnaíba			
	D. F. Piauí.....	500,00		500,00
15	Rio de Janeiro			
01	giterói			
	D. F. Rio de Janeiro.....	500,00	500,00	
16	Rio Grande do Norte			
01	Natal			
	D. F. Rio G. do Norte.....	500,00	500,00	
17	Rio Grande do Sul			
01	Jaguarão			
	D. F. Rio G. do Sul.....	500,00		500,00
02	Livramento			
	D. F. Rio G. do Sul.....	500,00	490,00	10,00
03	Pelotas			
	D. F. Rio G. do Sul.....	500,00		500,00
04	Pôrto Alegre			
	D. F. Rio G. do Sul.....	500,00		500,00
05	Rio Grande			
	D. F. Rio G. do Sul.....	500,00	480,00	20,00
06	Uruguaiana			
	D. F. Rio G. do Sul.....	500,00		500,00
18	Santa Catarina			
01	Florianópolis			
	D. F. Santa Catarina.....	500,00	350,00	150,00
02	São Francisco do Sul			
	D. F. Santa Catarina.....	500,00		500,00
19	São Paulo			
01	Santos			
	Dep. Federal Compras.....	2.000,00	1.260,00	740,00
20	Sergipe			
01	Aracaju			
	D. F. Sergipe.....	500,00		500,00
21	Distrito Federal			
01	Rio de Janeiro			
	Dep. Federal Compras.....	10.000,00	1.260,00	8.740,00
13	Casa da Moeda			
	Dep. Federal Compras.....	15.000,00	12.064,20	2.935,80
22	Delegacias Fiscais			
01	Alegôas			
	D. F. Alagôas.....	2.000,00	2.000,00	
02	Amazonas			
	D. F. Amazonas.....	2.500,00	2.500,00	
03	Bahia			
	D. F. Bahia.....	2.000,00	1.490,00	510,00
04	Ceará			
	D. F. Ceará.....	3.000,00	3.000,00	
05	Espírito Santo			
	D. F. Espírito Santo.....	1.500,00	1.240,00	260,00
06	Goiás			
	D. F. Goiás.....	2.000,00	2.000,00	
07	Maranhão			
	D. F. Maranhão.....	2.000,00	1.375,00	625,00
08	Mato Grosso			
	D. F. Mato Grosso.....	1.000,00	1.000,00	
09	Minas Gerais			
	D. F. Minas Gerais.....	4.000,00	4.000,00	
10	Pará			
	D. F. Pará.....	3.000,00		3.000,00
11	Paraíba			
	D. F. Paraíba.....	2.000,00	1.835,00	165,00
12	Paraná			
	D. F. Paraná.....	1.000,00	995,00	5,00

SUB- CONSIGNA- ÇÃO	HISTÓRICO	CRÉDITOS	DESPESA REALIZADA	SALDO DO CRÉDITO OU EXCESSO DA DESPESA *
		Cr\$	Cr\$	Cr\$
	13 — Pernambuco			
	D. F. Pernambuco.....	3.000,00		3.000,00
	14 — Piauí			
	D. F. Piauí.....	2.000,00		2.000,00
	15 — Rio de Janeiro			
	D. F. Rio de Janeiro.....	3.000,00	3.000,00	
	16 — Rio Grande do Norte			
	D. F. Rio G. do Norte.....	2.000,00		2.000,00
	17 — Rio Grande do Sul			
	D. F. Rio G. do Sul.....	1.000,00		1.000,00
	18 — Santa Catarina			
	D. F. Santa Catarina.....	2.000,00	2.000,00	
	19 — São Paulo			
	Dep. Federal Compras.....	4.000,00	4.000,00	
	20 — Sergipe			
	D. F. Sergipe.....	2.000,00	1.990,00	10,00
	23 — Dep. F. Compras e Agências			
	01 — Dep. Federal de Compras			
	Dep. Federal Compras.....	3.000,00		3.000,00
	02 — Agência em São Paulo			
	Dep. Federal Compras.....	3.000,00		3.000,00
	27 — Div. Imp. Rend. e Delegacias			
	D. F. Pernambuco.....	1.000,00	460,00	540,00
	D. F. Bahia.....	1.000,00	1.000,00	
	D. F. Rio G. do Sul.....	1.000,00	760,00	240,00
	D. F. Minas Gerais.....	1.000,00	1.000,00	
	Dep. Federal Compras.....	8.000,00	4.150,00	3.850,00
	TOTAL.....	12.000,00	7.370,00	4.630,00
	32 — Receb. Federal em São Paulo			
	Dep. Federal Compras.....	4.000,00	1.404,00	2.596,00
	35 — Estação Aduaneira Importação Aérea em S. Paulo			
	Dep. Federal Compras.....	5.000,00	5.000,00	
04	Máq. Motores, aparelhos, etc.			
	04 — Direção Ger. Faz. Nacional			
	03 — Divisão do Material			
	Dep. Federal Compras.....	108.500,00	88.087,70	20.412,30
	11 — Alfândegas			
	21 — Distrito Federal			
	01 — Rio de Janeiro			
	Dep. Federal Compras.....	150.000,00	118.364,90	31.635,10
	13 — Casa da Moeda			
	Dep. Federal Compras.....	5.710.000,00	5.709.998,10	1,90
	23 — Dep. F. Compras e Agências			
	01 — Dep. Federal de Compras			
	Dep. Federal Compras.....	75.000,00	11.450,00	63.550,00
	02 — Agência em São Paulo			
	Dep. Federal Compras.....	2.000,00		2.000,00
05	Mat. acessórios para inst. etc.			
	11 — Alfândegas			
	21 — Distrito Federal			
	01 — Rio de Janeiro			
	Dep. Federal Compras.....	10.000,00		10.000,00
06	Mat. de Acampam. e de Campanha			
	04 — Direção Ger. Faz. Nacional			
	03 — Divisão do Material			
	D. F. Amazonas.....	200,00		200,00
	D. F. Pará.....	200,00		200,00
	D. F. Maranhão.....	200,00		200,00
	D. F. Piauí.....	200,00		200,00
	D. F. Ceará.....	200,00		200,00
	D. F. Rio G. do Norte.....	200,00	200,00	
	D. F. Paraíba.....	200,00	200,00	
	D. F. Pernambuco.....	200,00		200,00
	D. F. Alagoas.....	200,00	200,00	
	D. F. Sergipe.....	200,00	200,00	
	D. F. Bahia.....	200,00	200,00	
	D. F. Espírito Santo.....	200,00	200,00	
	D. F. Rio de Janeiro.....	200,00		200,00
	D. F. Paraná.....	200,00		200,00
	D. F. Santa Catarina.....	200,00		200,00
	D. F. Rio G. do Sul.....	200,00		200,00
	D. F. Minas Gerais.....	200,00		200,00
	D. F. Goiás.....	200,00	200,00	
	D. F. Mato Grosso.....	200,00		200,00
	Dep. Federal Compras.....	1.200,00		1.200,00
	TOTAL.....	5.000,00	1.400,00	3.600,00

SUB- CONSIGNA- ÇÃO	HISTÓRICO	CRÉDITOS	DESPESA	SALDO DO CRÉDITO
		Cr\$	REALIZADA	OU EXCESSO DA DESPESA *
		Cr\$	Cr\$	Cr\$
09	Mat. de Ensino e Educação, etc.			
	04 — Direção Ger. Faz. Nacional			
	03 — Divisão do Material			
	Dep. Federal Compras.....	4.000,00	2.100,00	1.900,00
	10 — Agências Fiscais			
	01 — Alagoas			
	03 — Mesa Rendas Alfândeg.			
	01 — Penedo			
	D. F. Alagoas.....	400,00		400,00
	02 — Amazonas			
	03 — Mesa Rendas Alfândeg.			
	01 — Capacete			
	D. F. Amazonas.....	300,00		300,00
	04 — Pôsto Fiscal			
	01 — Xiborema			
	D. F. Amazonas.....	300,00	300,00	
	02 — Mesa de Rendas			
	01 — Abadia			
	D. F. Bahia.....	300,00		300,00
	02 — Alcobaça			
	D. F. Bahia.....	300,00		300,00
	03 — Camamu			
	D. F. Bahia.....	300,00		300,00
	04 — Caravelas			
	D. F. Bahia.....	300,00		300,00
	05 — Itacaré			
	D. F. Bahia.....	300,00		300,00
	06 — Porto Seguro			
	D. F. Bahia.....	300,00		300,00
	03 — Mesa Rendas Alfândeg.			
	01 — Ilhéus			
	D. F. Bahia.....	300,00		300,00
	04 — Ceará			
	02 — Mesa de Rendas			
	01 — Acarau			
	D. F. Ceará.....	300,00	300,00	
	02 — Aracati			
	D. F. Ceará.....	200,00	200,00	
	03 — Chaval			
	D. F. Ceará.....	300,00	300,00	
	03 — Mesa Rendas Alfândeg.			
	01 — Camocim			
	D. F. Ceará.....	300,00		300,00
	05 — Espírito Santo			
	02 — Mesa de Rendas			
	01 — Aracruz			
	D. F. Espírito Santo.....	300,00	300,00	
	02 — Conceição da Barra			
	D. F. Espírito Santo.....	200,00	200,00	
	07 — Maranhão			
	02 — Mesa de Rendas			
	01 — Tutoia			
	D. F. Maranhão.....	300,00	30,00	
	08 — Mato Grosso			
	02 — Mesa de Rendas			
	01 — Ponta Porã			
	D. F. Mato Grosso.....	200,00		300,00
	03 — Mesa Rendas Alfândeg.			
	01 — Bela Vista			
	D. F. Mato Grosso.....	200,00	300,00	
	02 — Porto Esperança			
	D. F. Mato Grosso.....	200,00		300,00
	03 — Porto Murinho			
	D. F. Mato Grosso.....	400,00	400,00	
	12 — Paraná			
	02 — Mesa de Rendas			
	01 — Foz do Iguagu			
	D. F. Paraná.....	300,00	300,00	
	03 — Mesa Rendas Alfândeg.			
	01 — Antonina			
	D. F. Paraná.....	400,00		400,00
	15 — Rio de Janeiro			
	03 — Mesa Rendas Alfândeg.			
	01 — Angra dos Reis			
	D. F. Rio de Janeiro.....	400,00	400,00	

SUB- CONSIGNA- ÇÃO	HISTÓRICO	CRÉDITOS	DESPESA REALIZADA	SALDO DO CRÉDITO OU EXCESSO DA DESPESA *
		Cr\$	Cr\$	Cr\$
16	Rio Grande do Norte			
02	Mesa de Rendas			
01	Canguaretama			
	D. F. Rio G. do Norte.....	300,00	300,00	
02	Macau			
	D. F. Rio G. do Norte.....	300,00	300,00	
03	Mossoró			
	D. F. Rio G. do Norte.....	300,00	300,00	
03	Mesa Rendas Alfândeg.			
01	Areia Branca			
	D. F. Rio G. do Norte.....	300,00	290,00	10,00
17	Rio Grande do Sul			
02	Mesa de Rendas			
01	D. Pedrito			
	D. F. Rio G. do Sul.....	300,00		300,00
02	Itaquí			
	D. F. Rio G. do Sul.....	300,00	300,00	
03	Quarai			
	D. F. Rio G. do Sul.....	300,00		300,00
04	Sta. Vitória Palmar			
	D. F. Rio G. do Sul.....	300,00		300,00
05	São Borja			
	D. F. Rio G. do Sul.....	300,00		300,00
03	Mesa Rendas Alfândeg.			
01	Acegua			
	D. F. Rio G. do Sul.....	300,00		300,00
02	Pôrto Lucena			
	D. F. Rio G. do Sul.....	300,00	300,00	
04	Pôsto Fiscal			
01	Alegrete			
	D. F. Rio G. do Sul.....	300,00		300,00
02	Bagé			
	D. F. Rio G. do Sul.....	300,00	300,00	
03	Cachoeira do Sul			
	D. F. Rio G. do Sul.....	300,00		300,00
04	Cruz Alta			
	D. F. Rio G. do Sul.....	300,00		300,00
05	Rosario do Sul			
	D. F. Rio G. do Sul.....	300,00		300,00
06	Santa Maria			
	D. F. Rio G. do Sul.....	300,00		300,00
08	São Gabriel			
	D. F. Rio G. do Sul.....	300,00		300,00
18	Santa Catarina			
02	Mesa de Rendas			
01	Laguna			
	D. F. Santa Catarina.....	300,00		300,00
03	Mesa Rendas Alfândeg.			
01	Itajaí			
	D. F. Santa Catarina.....	400,00		400,00
04	Posto Fiscal			
01	Sambaqui			
	D. F. Santa Catarina.....	300,00		300,00
19	São Paulo			
03	Mesa Rendas Alfândeg.			
01	São Sebastião			
	Dep. Federal Compras.....	400,00	175,00	225,00
21	Sergipe			
02	Mesa de Rendas			
01	Estância			
	D. F. Sergipe.....	300,00	300,00	
02	Neópolis			
	D. F. Sergipe.....	300,00		300,00
03	São Cristovão			
	D. F. Sergipe.....	300,00		300,00
22	Território do Acre			
01	Agência Aduaneira			
01	Cobjia			
	D. F. Amazonas.....	500,00		500,00
02	Manoá			
	D. F. Amazonas.....	500,00		500,00
02	Mesa de Rendas			
01	Cruzeiro do Sul			
	D. F. Amazonas.....	300,00		300,00
02	Rio Branco			
	D. F. Amazonas.....	300,00		300,00
03	Sena Madureira			
	D. F. Amazonas.....	300,00		300,00

SUB- CONSIGNA- ÇÃO	HISTÓRICO	CRÉDITOS Cr\$	DESPESA REALIZADA Cr\$	SALDO DO CRÉDITO OU EXCESSO DA DESPESA * Cr\$
	04 — Tarauaca D. F. Amazonas.....	300,00		300,00
	23 — Território do Amapá			
	03 — Mesa Rendas Alfândeg.			
	01 — Macapá D. F. Pará.....	400,00	260,00	140,00
	04 — Posto Fiscal			
	01 — Ponta dos Índios D. F. Pará.....	300,00	260,00	40,00
	02 — Oiapoque D. F. Pará.....	300,00		300,00
	24 — Território do Guaporé			
	01 — Agência Aduaneira			
	01 — Guajara-Mirim D. F. Amazonas.....	500,00		500,00
	03 — Mesa Rendas Alfândeg.			
	01 — Pôrto Velho D. F. Amazonas.....	300,00		300,00
	25 — Território do R. Branco			
	03 — Mesa Rendas Alfândeg.			
	01 — Boa Vista D. F. Amazonas.....	500,00	500,00	
	11 — Alfândegas			
	01 — Alagôas			
	01 — Maceió D. F. Alagôas.....	500,00		500,00
	02 — Amazonas			
	01 — Manaus D. F. Amazonas.....	500,00	480,00	20,00
	03 — Bahia			
	01 — Salvador D. F. Bahia.....	600,00	564,00	36,00
	04 — Ceará			
	01 — Fortaleza D. F. Ceará.....	500,00		500,00
	05 — Espírito Santo			
	01 — Vitória D. F. Espírito Santo.....	500,00	450,00	50,00
	07 — Maranhão			
	01 — São Luiz D. F. Maranhão.....	500,00		500,00
	08 — Mato Grosso			
	01 — Corumbá D. F. Mato Grosso.....	400,00	400,00	
	10 — Pará			
	01 — Belém D. F. Pará.....	500,00	475,00	25,00
	11 — Paraíba			
	01 — João Pessoa D. F. Paraíba.....	500,00	500,00	
	12 — Paraná			
	01 — Paranaguá D. F. Paraná.....	400,00	280,00	120,00
	13 — Pernambuco			
	01 — Recife D. F. Pernambuco.....	600,00	590,00	10,00
	14 — Piauí			
	01 — Parnaíba D. F. Piauí.....	400,00	400,00	
	15 — Rio de Janeiro			
	01 — Niterói D. F. Rio de Janeiro.....	500,00	500,00	
	16 — Rio Grande do Norte			
	01 — Natal D. F. Rio G. do Norte.....	800,00	740,00	60,00
	17 — Rio Grande do Sul			
	01 — Jaguarão D. F. Rio G. do Sul.....	600,00		600,00
	02 — Livramento D. F. Rio G. do Sul.....	400,00	400,00	
	03 — Pelotas D. F. Rio G. do Sul.....	400,00	400,00	
	04 — Pôrto Alegre D. F. Rio G. do Sul.....	800,00	705,00	95,00
	05 — Rio Grande D. F. Rio G. do Sul.....	400,00		400,00
	06 — Uruguaiana D. F. Rio G. do Sul.....	500,00		500,00

SUB- CONSIGNA- ÇÃO	HISTÓRICO	CRÉDITOS	DESPESA	SALDO DO CRÉDITO
		Cr\$	REALIZADA	OU EXCESSO DA DESPESA *
		Cr\$	Cr\$	Cr\$
18	Santa Catarina			
01	Florianopolis			
	D. F. Santa Catarina	500,00		500,00
02	São Francisco do Sul			
	D. F. Santa Catarina	400,00		400,00
19	São Paulo			
01	Santos			
	Dep. Federal Compras	2.500,00		2.500,00
20	Sergipe			
01	Aracaju			
	D. F. Sergipe	500,00		500,00
21	Distrito Federal			
01	Rio de Janeiro			
	Dep. Federal Compras	1.800,00	1.411,00	389,00
13	Casa da Moeda			
	Dep. Federal Compras	5.000,00		5.000,00
22	Delegacias Fiscais			
01	Alagôas			
	D. F. Alagôas	500,00	500,00	
02	Amazonas			
	D. F. Amazonas	500,00		500,00
03	Bahia			
	D. F. Bahia	500,00		500,00
04	Ceará			
	D. F. Ceará	500,00	300,00	200,00
05	Espírito Santo			
	D. F. Espírito Santo	500,00	300,00	200,00
06	Goiás			
	D. F. Goiás	500,00	500,00	
07	Maranhão			
	D. F. Maranhão	500,00	500,00	
08	Mato Grosso			
	D. F. Mato Grosso	500,00		500,00
09	Minas Gerais			
	D. F. Minas Gerais	500,00		500,00
10	Pará			
	D. F. Pará	500,00		500,00
11	Paraíba			
	D. F. Paraíba	500,00	500,00	
12	Paraná			
	D. F. Paraná	500,00		500,00
13	Pernambuco			
	D. F. Pernambuco	500,00		500,00
14	Piauí			
	D. F. Piauí	500,00		500,00
15	Rio de Janeiro			
	D. F. Rio de Janeiro	500,00		500,00
16	Rio Grande do Norte			
	D. F. Rio G. do Norte	500,00	500,00	
17	Rio Grande do Sul			
	D. F. Rio G. do Sul	500,00		500,00
18	Santa Catarina			
	D. F. Santa Catarina	500,00		500,00
19	São Paulo			
	Dep. Federal Compras	500,00	412,00	88,00
20	Sergipe			
	D. F. Sergipe	500,00	500,00	
13	Móveis e art. de ornament. etc.			
04	Direção Ger. Faz. Nacional			
03	Divisão do Material			
	D. F. Amazonas	42.500,00	42.100,00	400,00
	D. F. Pará	61.200,00	61.000,00	200,00
	D. F. Maranhão	18.500,00	18.500,00	
	D. F. Piauí	14.200,00	14.200,00	
	D. F. Ceará	41.900,00	38.600,00	3.300,00
	D. F. Rio G. do Norte	17.600,00	17.600,00	
	D. F. Paraíba	11.800,00	11.800,00	6.750,00
	D. F. Pernambuco	36.000,00	29.850,00	
	D. F. Alagoas	20.000,00	20.000,00	
	D. F. Sergipe	21.500,00	21.500,00	
	D. F. Bahia	123.500,00	123.000,00	500,00
	D. F. Espírito Santo	14.000,00	12.820,00	1.180,00
	D. F. Rio de Janeiro	17.500,00	16.584,10	915,90
	D. F. Paraná	19.500,00	6.000,00	13.500,00
	D. F. Santa Catarina	15.000,00	15.000,00	
	D. F. Rio G. do Sul	35.200,00	32.580,00	2.620,00

SUB- CONSIGNA- ÇÃO	HISTÓRICO	CRÉDITOS Cr\$	DESPESA REALIZADA Cr\$	SALDO DO CRÉDITO OU EXCESSO DA DESPESA * Cr\$
	D. F. Minas Gerais.....	18.000,00	13.828,20	4.171,80
	D. F. Goiás.....	10.500,09	8.340,00	2.160,00
	D. F. Mato Grosso.....	6.000,00	5.980,00	20,00
	Dep. Federal Compras.....	1.117.500,00	1.023.270,30	84.229,70
	TOTAL.....	1.662.500,00	1.542.552,60	119.947,40
10	— Agências Fiscais			
02	— Amazonas			
04	— Posto Fiscal			
01	— Niborena			
	D. F. Amazonas.....	2.000,00	2.000,00	
03	— Bahia			
02	— Mesa de Rendas			
	D. F. Bahia.....	6.000,00	5.800,00	200,00
03	— Mesa Rendas Alfândeg.			
01	— Ilhéus			
	D. F. Bahia.....	6.000,00		6.000,00
04	— Ceará			
02	— Mesa de Rendas			
01	— Acaraú			
	D. F. Ceará.....	1.000,00	1.000,00	
02	— Aracati			
	D. F. Ceará.....	1.000,00	1.000,00	
03	— Chaval			
	D. F. Ceará.....	1.000,00	1.000,00	
05	— Espírito Santo			
03	— Mesa de Rendas			
01	— Aracruz			
	D. F. Espírito Santo.....	4.000,00	3.812,00	188,00
08	— Mato Grosso			
03	— Mesa de Rendas			
01	— Ponta Porã			
	D. F. Mato Grosso.....	3.000,00		3.000,00
15	— Rio de Janeiro			
03	— Mesa Rendas Alfandeg.			
01	— Angra dos Reis			
	D. F. Rio de Janeiro.....	6.000,00	6.000,00	
16	— Rio Grande do Norte			
02	— Mesa de Rendas			
01	— Canguaretama			
	D. F. Rio G. do Norte.....	6.000,00	6.000,00	
03	— Mossoró			
	D. F. Rio Grande do Norte.....	2.000,00	2.000,00	
17	— Rio Grande do Sul			
02	— Mesa de Rendas			
03	— Quarai			
	D. F. Rio G. do Sul.....	3.000,00		3.000,00
03	— Mesa Rendas Alfândeg.			
02	— Porto Lucena			
	D. F. Rio G. do Sul.....	6.000,00	6.000,00	
18	— Santa Catarina			
02	— Mesa de Renda.			
01	— Laguna			
	D. F. Santa Catarina.....	500,00		500,00
03	— Mesa Rendas Alfândeg.			
01	— Itajaí			
	D. F. Santa Catarina.....	7.000,00	7.000,00	
19	— São Paulo			
03	— Mesa Rendas Alfândegas			
01	— São Sebastião			
	Dep. Federal Compras.....	6.000,00	5.158,50	841,50
21	— Sergipe			
02	— Mesa de Rendas			
03	— São Cristovão			
	D. F. Sergipe.....	500,00		500,00
22	— Território do Aére			
02	— Mesa de Rendas			
02	— Rio Branco			
	D. F. Amazonas.....	5.000,00	4.830,00	170,00
11	— Alfândegas,			
02	— Amazonas			
01	— Manaus			
	D. F. Amazonas.....	8.000,00	8.000,00	
03	— Bahia			
01	— Salvador			
	D. F. Bahia.....	19.000,00	18.980,00	20,00

SUB- CONSIGNA- ÇÃO	HISTÓRICO	CRÉDITOS	DESPESA	SALDO DO CRÉDITO
		Cr\$	REALIZADA	OU EXCESSO DA DESPESA *
		Cr\$	Cr\$	Cr\$
04	Ceará			
01	Fortaleza			
	D. F. Ceará.....	8.000,00	8.000,00	
05	Espírito Santo			
01	Vitória			
	D. F. Espírito Santo.....	7.000,00	6.820,00	180,00
08	Mato Grosso			
01	Corumbá			
	D. F. Mato Grosso.....	6.000,00	6.000,00	
10	Pará			
01	Belem			
	D. F. Pará.....	7.000,00	7.000,00	
11	Paraíba			
01	João Pessoa			
	D. F. Paraíba.....	13.000,00	13.000,00	
12	Paraná			
01	Paranaguá			
	D. F. Paraná.....	4.000,00	742,00	3.258,00
13	Pernambuco			
01	Recife			
	D. F. Pernambuco.....	6.000,00	6.000,00	
14	Piauí			
01	Parnaíba			
	D. F. Piauí.....	8.000,00	4.000,00	4.000,00
16	Rio Grande do Norte			
01	Natal			
	D. F. Rio G. do Norte.....	7.000,00	7.000,00	
17	Rio Grande do Sul			
05	Rio Grande			
	D. F. Rio G. do Sul.....	7.000,00	7.000,00	
18	Santa Catarina			
02	São Francisco do Sul			
	D. F. Santa Catarina.....	6.000,00	1.130,00	4.870,00
19	São Paulo			
01	Santos			
	Dep. Federal Compras.....	20.000,00	19.738,00	262,00
20	Sergipe			
01	Aracaju			
	D. F. Sergipe.....	8.000,00	7.551,00	449,00
21	Distrito Federal			
01	Rio de Janeiro			
	Dep. Federal Compras.....	52.000,00	45.722,50	6.277,50
12	Casa da Moeda			
	Dep. Federal Compras.....	140.000,00	138.322,00	1.678,00
22	Delegacias Fiscais			
01	Alagoas			
	D. F. Alagoas.....	3.000,00	3.000,00	
02	Amazonas			
	D. F. Amazonas.....	6.000,00	5.990,00	10,00
03	Bahia			
	D. F. Bahia.....	6.000,00	6.000,00	
04	Ceará			
	D. F. Ceará.....	6.000,00	6.000,00	
05	Espírito Santo			
	D. F. Espírito Santo.....	6.000,00	6.000,00	
06	Goiás			
	D. F. Goiás.....	3.000,00	3.000,00	
07	Maranhão			
	D. F. Maranhão.....	6.000,00	6.000,00	
08	Mato Grosso			
	D. F. Mato Grosso.....	6.000,00		6.000,00
09	Minas Gerais			
	D. F. Minas Gerais.....	22.000,00	22.000,00	
10	Pará			
	D. F. Pará.....	6.000,00	6.000,00	
11	Paraíba			
	D. F. Paraíba.....	7.000,00	6.210,00	790,00
12	Paraná			
	D. F. Paraná.....	6.000,00	5.679,00	321,00
13	Pernambuco			
	D. F. Pernambuco.....	6.000,00	6.000,00	
14	Piauí			
	D. F. Piauí.....	11.000,00	10.990,00	10,00
15	Rio de Janeiro			
	D. F. Rio de Janeiro.....	6.000,00	2.500,00	3.500,00
16	Rio Grande do Norte			
	D. F. Rio G. do Norte.....	6.000,00	1.500,00	4.500,00
17	Rio Grande do Sul			
	D. F. Rio G. do Sul.....	6.000,00	5.960,00	40,00

SUB- CONSIGNA- ÇÃO	HISTÓRICO	CRÉDITOS	DESPESA REALIZADA	SALDO DO CRÉDITO OU EXCESSO DA DESPESA *
		Cr\$	Cr\$	Cr\$
	18 — Santa Catarina			
	D. F. Santa Catarina.....	6.000,00	5.900,00	10,00
	19 — São Paulo			
	Dep. Federal Compras.....	20.000,00	19.999,70	0,30
	20 — Sergipe			
	D. F. Sergipe.....	6.000,00	6.000,00	
	23 — Dep. F. Compras e Agências			
	01 — Dep. Federal de Compras			
	Dep. Federal Compras.....	125.000,00	122.853,50	2.146,50
	02 — Agência em São Paulo			
	Dep. Federal Compras.....	50.000,00	1.456,00	48.544,00
	27 — Div. Imp. Rend. e Delegacias			
	D. F. Pará.....	10.000,00	10.000,00	
	D. F. Maranhão.....	10.000,00	10.000,00	
	D. F. Piauí.....	10.000,00	10.000,00	
	D. F. Ceará.....	10.000,00	10.000,00	
	D. F. Rio G. do Norte.....	10.000,00	10.000,00	
	D. F. Paraíba.....	10.000,00	9.800,00	200,00
	D. F. Pernambuco.....	16.200,00	15.000,00	1.200,00
	D. F. Alagoas.....	10.000,00	9.694,00	306,00
	D. F. Sergipe.....	10.000,00	10.000,00	
	D. F. Bahia.....	20.000,00	18.887,00	1.113,00
	D. F. Espírito Santo.....	20.000,00	18.634,00	1.366,00
	D. F. Rio de Janeiro.....	10.000,00	10.000,00	
	D. F. Paraná.....	10.000,00	9.990,00	10,00
	D. F. Santa Catarina.....	10.000,00	9.800,00	200,00
	D. F. Rio G. do Sul.....	15.000,00	15.000,00	
	D. F. Minas Gerais.....	20.000,00	19.822,00	178,00
	D. F. Goiás.....	15.000,00	15.000,00	
	D. F. Mato Grosso.....	15.000,00	12.000,00	3.000,00
	Dep. Federal Compras.....	968.800,00	947.240,39	21.559,70
	TOTAL.....	1.200.000,00	1.170.867,30	29.132,70
	32 — Receb. Federal em S. Paulo			
	Dep. Federal Compras.....	15.000,00	11.939,20	0,80
	34 — Sup. Serv. repr. contrabando			
	D. F. Rio G. do Sul.....	2.000,00		2.000,00
	35 — Estação aduaneira importação aérea em São Paulo			
	Dep. Federal Compras.....	30.000,00	30.000,00	
14	Objetos históricos, etc.			
	23 — Dep. F. Compras e Agências			
	01 — Dep. Federal de Compras			
	Dep. Federal Compras.....	15.000,00		15.000,00
	TOTAL DA CONSIGNAÇÃO I.....	11.173.900,00	10.496.922,70	676.977,30
	CONSIG. II — MAT. DO CONSUMO			
17	Artigos de expedientes, etc.			
	04 — Direção Geral Faz. Nacional			
	03 — Divisão do Material			
	D. F. Amazonas.....	47.000,00	46.952,00	48,00
	D. F. Pará.....	35.300,00	35.295,00	5,00
	D. F. Maranhão.....	27.000,00	27.000,00	
	D. F. Piauí.....	25.000,00	24.591,60	408,40
	D. F. Ceará.....	21.000,00	26.554,00	4.446,00
	D. F. Rio G. do Norte.....	31.000,00	30.998,30	1,70
	D. F. Paraíba.....	20.000,00	18.998,00	10.002,00
	D. F. Pernambuco.....	55.000,00	36.946,60	18.053,40
	D. F. Alagoas.....	29.000,00	29.000,00	
	D. F. Sergipe.....	26.650,00	26.647,50	2,50
	D. F. Bahia.....	47.000,00	46.996,80	3,20
	D. F. Espírito Santo.....	27.000,00	26.639,00	361,00
	D. F. Rio de Janeiro.....	39.000,00	30.128,70	8.871,30
	D. F. Paraná.....	31.000,00	19.389,10	11.619,90
	D. F. Santa Catarina.....	31.000,00	33.767,70	232,30
	D. F. Rio G. do Sul.....	53.500,00	52.466,50	1.033,50
	D. F. Minas Gerais.....	53.000,00	48.342,70	4.657,30
	D. F. Goiás.....	23.000,00	22.963,20	36,80
	D. F. Mato Grosso.....	29.000,00	22.132,50	6.867,50
	Dep. Federal Compras.....	1.575.550,00	1.498.683,90	76.866,10
	TOTAL.....	2.248.000,00	2.104.484,10	143.515,90

SUB- CONSIGNA- ÇÃO	HISTÓRICO	CRÉDITOS	DESPESA REALIZADA	SALDO DO CRÉDITO OU EXCESSO DA DESPESA *
		Cr\$	Cr\$	Cr\$
10	— Agências Fiscais			
01	— Alagoas			
03	— Mesa Rendas Alfandeg.			
01	— Penedo			
	D. F. Alagoas.....	4.000,00	4.000,00	
02	— Amazonas			
03	— Mesa Rendas Alfandeg.			
01	— Capacete			
	D. F. Amazonas.....	2.400,00	2.400,00	
04	— Pôsto Fiscal			
01	— Niborena			
	D. F. Amazonas.....	800,00	397,00	403,00
03	— Bahia			
02	— Mesa de Rendas			
01	— Abadia			
	D. F. Bahia.....	900,00		900,00
02	— Alcobaga			
	D. F. Bahia.....	1.000,00		1.000,00
03	— Camamú			
	D. F. Bahia.....	1.200,00		1.200,00
04	— Caravelas			
	D. F. Bahia.....	1.000,00	380,00	620,00
05	— Itacaré			
	D. F. Bahia.....	1.200,00		1.200,00
06	— Pôrto Seguro			
	D. F. Bahia.....	600,00		600,00
03	— Mesa Rendas Alfandeg.			
01	— Ilhéus			
	D. F. Bahia.....	6.500,00	6.498,50	1,50
04	— Ceará			
02	— Mesa de Rendas			
01	— Acarau			
	D. F. Ceará.....	1.700,00	1.700,00	
02	— Aracati			
	D. F. Ceará.....	1.700,00	1.700,00	
03	— Chaval			
	D. F. Ceará.....	1.500,00	1.500,00	
03	— Mesa Rendas Alfandeg.			
01	— Camocim			
	D. F. Ceará.....	3.200,00	3.183,20	16,80
05	— Espírito Santo			
02	— Mesa de Rendas			
01	— Aracruz			
	D. F. Espírito Santo.....	850,00	849,60	0,40
02	— Conceição da Barra			
	D. F. Espírito Santo.....	650,00	649,90	0,10
07	— Maranhão			
02	— Mesa de Rendas			
01	— Tutóia			
	D. F. Maranhão.....	8.000,00	8.000,00	
08	— Mato Grosso			
02	— Mesa de Rendas			
01	— Ponta Porã			
	D. F. Mato Grosso.....	4.000,00	3.493,00	507,00
03	— Mesa Rendas Alfandeg.			
01	— Bela Vista			
	D. F. Mato Grosso.....	2.500,00	2.500,00	
02	— Pôrto Esperança			
	D. F. Mato Grosso.....	2.200,00	2.200,00	
03	— Pôrto Murinho			
	D. F. Mato Grosso.....	5.000,00	5.000,00	
12	— Paraná			
02	— Mesa de Rendas			
01	— Fóz do Iguaçu			
	D. F. Paraná.....	5.000,00	5.000,00	
02	— Mesa Rendas Alfandeg.			
01	— Antonina			
	D. F. Paraná.....	5.000,00	4.426,90	573,10
15	— Rio de Janeiro			
03	— Mesa Rendas Alfandeg.			
01	— Angra dos Reis			
	D. F. Rio de Janeiro.....	5.500,00	5.500,00	
16	— Rio Grande do Norte			
02	— Mesa de Rendas			
01	— Canguaretama			
	D. F. Rio G. do Norte.....	1.700,00	1.010,00	690,00
02	— Macau			
	D. F. Rio G. do Norte.....	6.500,00	5.658,70	841,30

SUB- CONSIGNA- ÇÃO	HISTÓRICO	CRÉDITOS	DESPESA	SALDO DO CRÉDITO
		Cr\$	REALIZADA	OU EXCESSO DA DESPESA *
		Cr\$	Cr\$	Cr\$
	03 — Mossoró			
	D. F. Rio G. do Norte.....	3.000,00	3.000,00	
	03 — Mesa Rendas Alfândeg.			
	01 — Areia Branca			
	D. F. Rio G. do Norte.....	5.200,00	5.200,00	
	17 — Rio Grande do Sul			
	02 — Mesa de Rendas			
	01 — D. Pedrito			
	D. F. Rio G. do Sul.....	2.500,00	2.500,00	
	02 — Itaqui			
	D. F. Rio G. do Sul.....	4.000,00	4.000,00	
	03 — Quaraí			
	D. F. Rio G. do Sul.....	4.000,00		4.000,00
	04 — Sta. Vitória Palmar			
	D. F. Rio G. do Sul.....	3.800,00	3.800,00	
	05 — São Borja			
	D. F. Rio G. do Sul.....	4.200,00	4.200,00	
	03 — Mesa Rendas Alfandeg.			
	01 — Aceguá			
	D. F. Rio G. do Sul.....	3.000,00		3.000,00
	02 — Pôrto Lucena			
	D. F. Rio G. do Sul.....	2.500,00	2.500,00	
	04 — Posto Fiscal			
	01 — Alegrete			
	D. F. Rio G. do Sul.....	2.000,00	2.000,00	
	02 — Bagé			
	D. F. Rio G. do Sul.....	3.000,00	2.998,80	1,20
	03 — Cachoeira do Sul			
	D. F. Rio G. do Sul.....	500,00	500,00	
	04 — Cruz Alta			
	D. F. Rio G. do Sul.....	2.000,00	2.000,00	
	05 — Rosário do Sul			
	D. F. Rio G. do Sul.....	800,00	800,00	
	06 — Santa Maria			
	D. F. Rio G. do Sul.....	3.100,00	3.100,00	
	07 — Santo Angelo			
	D. F. Rio G. do Sul.....	1.500,00	1.500,00	
	08 — São Gabriel			
	D. F. Rio G. do Sul.....	1.000,00	1.000,00	
	18 — Santa Catarina			
	02 — Mesa de Rendas			
	01 — Laguna			
	D. F. Santa Catarina.....	3.000,00	2.994,00	6,00
	03 — Mesa Rendas Alfandeg.			
	01 — Itajaí			
	D. F. Santa Catarina.....	9.000,00	8.736,00	264,00
	04 — Posto Fiscal			
	01 — Sambaqui			
	D. F. Santa Catarina.....	1.000,00	750,00	250,00
	19 — São Paulo			
	03 — Mesa Rendas Alfândeg.			
	01 — São Sebastião			
	Dep. Federal Compras.....	8.000,00	6.080,00	1.911,00
	21 — Sergipe			
	02 — Mesa de Rendas			
	01 — Estância			
	D. F. Sergipe.....	2.000,00	2.000,00	
	02 — Neópolis			
	D. F. Sergipe.....	5.000,00	4.998,50	1,50
	03 — São Cristóvão			
	D. F. Sergipe.....	4.000,00	4.000,00	
	22 — Território do Aere			
	01 — Agência Aduaneira			
	01 — Cobija			
	D. F. Amazonas.....	4.000,00	3.997,50	2,50
	02 — Manaus			
	D. F. Amazonas.....	4.000,00	3.999,50	0,50
	02 — Mesa de Rendas			
	01 — Cruzeiro do Sul			
	D. F. Amazonas.....	4.000,00	3.997,00	3,00
	02 — Rio Branco			
	D. F. Amazonas.....	10.000,00	9.488,50	511,50
	03 — Sena Madureira			
	D. F. Amazonas.....	5.000,00	4.995,00	5,00
	04 — Tarauaca			
	D. F. Amazonas.....	3.000,00	2.999,00	1,00
	05 — Registro Fisca.			
	01 — Abunã			
	D. F. Amazonas.....	2.000,00	2.000,00	

SUB- CONSIGNA- ÇÃO	HISTÓRICO	CRÉDITOS	DESPESA	SALDO DO CRÉDITO
		Cr\$	REALIZADA	OU EXCESSO DA DESPESA *
		Cr\$	Cr\$	Cr\$
	02 — Antimarí			
	D. F. Amazonas.....	3.000,00	2.999,00	1,00
	03 — Campinas			
	D. F. Amazonas.....	2.000,00	2.000,00	
	04 — Feijó			
	D. F. Amazonas.....	2.000,00	1.999,00	1,00
	05 — Iquirí			
	D. F. Amazonas.....	2.000,00	2.000,00	
	06 — Juruparí			
	D. F. Amazonas.....	2.000,00	1.997,00	3,00
	07 — Liberdade			
	D. F. Amazonas.....	2.000,00	2.000,00	
	23 — Território do Amapá			
	03 — Mesa Rendas Alfândeg.			
	01 — Macapá			
	D. F. Pará.....	6.000,00	6.000,00	
	04 — Posto Fiscal			
	01 — Ponta dos Índios			
	D. F. Pará.....	1.400,00	586,00	814,00
	02 — Oiapoque			
	D. F. Pará.....	1.400,00		1.400,00
	24 — Território do Guaporé			
	01 — Agência Aduaneira			
	01 — Guajará-Mirim			
	D. F. Amazonas.....	4.000,00	4.000,00	
	03 — Mesa Rendas Alfandeg.			
	01 — Pôrto Velho			
	D. F. Amazonas.....	3.000,00	3.000,00	
	25 — Território do R. Branco			
	03 — Mesa Rendas Alfândeg.			
	01 — Boa Vista			
	D. F. Amazonas.....	4.000,00	4.000,00	
11 — Alfândegas				
01 — Alagoás				
01 — Maceió				
D. F. Alagoás.....	15.000,00	24.982,00	18,00	
02 — Amazonas				
01 — Manaus				
D. F. Amazonas.....	31.000,00	31.000,00		
03 — Bahia				
01 — Salvador				
D. F. Bahia.....	35.000,00	35.000,00		
04 — Ceará				
01 — Fortaleza				
D. F. Ceará.....	33.000,00	32.878,70	121,30	
05 — Espírito Santo				
01 — Vitória				
D. F. Espírito Santo.....	20.000,00	19.982,80	17,20	
07 — Maranhão				
01 — São Luiz				
D. F. Maranhão.....	35.000,00	33.551,20	1.448,80	
08 — Mato Grosso				
01 — Corumba				
D. F. Mato Grosso.....	13.000,00	12.987,40	12,60	
10 — Pará				
01 — Belém				
D. F. Pará.....	46.000,00	45.994,00	6,00	
11 — Paraíba				
01 — João Pessoa				
D. F. Paraíba.....	16.000,00	15.999,50	0,50	
12 — Paraná				
01 — Paranaguá				
D. F. Paraná.....	22.000,00	18.489,30	3.510,70	
13 — Pernambuco				
01 — Recife				
D. F. Pernambuco.....	71.000,00	70.967,40	32,60	
14 — Piauí				
01 — Parnaíba				
D. F. Piauí.....	10.000,00	10.000,00		
15 — Rio de Janeiro				
01 — Niterói				
D. F. Rio de Janeiro.....	32.000,00	32.000,00		
16 — Rio Grande do Norte				
01 — Natal				
D. F. Rio G. do Norte.....	20.000,00	20.000,00		
17 — Rio Grande do Sul				
01 — Jaguarão				
D. F. Rio G. do Sul.....	8.000,00	7.995,10	4,90	

SUB- CONSIGNA- ÇÃO	HISTÓRICO	CRÉDITOS	DESPESA	SALDO DO CRÉDITO
			REALIZADA	OU
		Cr\$	Cr\$	EXCESSO DA DESPESA *
				Cr\$
02	— Livramento			
	D. F. Rio G. do Sul.....	20.000,00	20.000,00	
03	— Pelotas			
	D. F. Rio G. do Sul.....	36.000,00	35.999,50	0,50
04	— Porto Alegre			
	D. F. Rio G. do Sul.....	52.000,00	51.992,70	7,30
05	— Rio Grande			
	D. F. Rio G. do Sul.....	50.000,00	50.000,00	
06	— Uruguaiiana			
	D. F. Rio G. do Sul.....	16.000,00	9.500,00	6.500,00
18	— Santa Catarina			
01	— Florianópolis			
	D. F. Santa Catarina.....	15.000,00	15.000,00	
02	— São Francisco do Sul			
	D. F. Santa Catarina.....	20.000,00	13.602,50	6.397,50
19	— São Paulo			
01	— Santos			
	Dep. Federal Compras.....	180.000,00	176.806,90	3.193,10
20	— Sergipe			
01	— Aracaju			
	D. F. Sergipe.....	18.000,00	17.983,30	16,70
21	— Distrito Federal			
01	— Rio de Janeiro			
	Dep. Federal Compras.....	120.000,00	35.603,50	84.396,50
13	— Casa da Moeda			
	Dep. Federal Compras.....	30.000,00	16.462,10	13.537,90
15	— Coletorias Federais			
01	— Alagoas			
	D. F. Alagoas.....	36.000,00	36.000,00	
02	— Amazonas			
	D. F. Amazonas.....	29.000,00	28.993,00	7,00
03	— Bahia			
	D. F. Bahia.....	145.000,00	145.000,00	
04	— Ceará			
	D. F. Ceará.....	48.000,00	48.000,00	
05	— Espírito Santo			
	D. F. Espírito Santo.....	43.000,00	43.000,00	
06	— Goiás			
	D. F. Goiás.....	35.000,00	30.449,00	4.550,50
07	— Maranhão			
	D. F. Maranhão.....	43.000,00	43.000,00	
08	— Mato Grosso			
	D. F. Mato Grosso.....	50.000,00	34.915,00	15.085,00
09	— Minas Gerais			
	D. F. Minas Gerais.....	450.000,00	449.999,90	0,10
10	— Pará			
	D. F. Pará.....	48.000,00	46.800,00	1.200,00
11	— Paraíba			
	D. F. Paraíba.....	40.000,00	39.981,50	18,50
12	— Paraná			
	D. F. Paraná.....	86.000,00	84.693,30	1.306,70
13	— Pernambuco			
	D. F. Pernambuco.....	70.000,00	69.905,00	95,00
14	— Piauí			
	D. F. Piauí.....	44.000,00	44.000,00	
15	— Rio de Janeiro			
	D. F. Rio de Janeiro.....	120.000,00	84.990,00	35.010,00
16	— Rio Grande do Norte			
	D. F. Rio G. do Norte.....	20.000,00	29.886,40	113,60
17	— Rio Grande do Sul			
	D. F. Rio G. do Sul.....	130.000,00	129.999,90	0,10
18	— Santa Catarina			
	D. F. Santa Catarina.....	48.000,00	47.998,00	2,00
19	— São Paulo			
	Dep. Federal Compras.....	360.000,00	359.999,50	0,50
20	— Sergipe			
	D. F. Sergipe.....	30.000,00	29.997,50	2,50
22	— Delegacias Fiscais			
01	— Alagoas			
	D. F. Alagoas.....	30.000,00	30.000,00	
02	— Amazonas			
	D. F. Amazonas.....	50.000,00	49.998,50	1,50
03	— Bahia			
	D. F. Bahia.....	70.000,00	69.991,70	5,30
04	— Ceará			
	D. F. Ceará.....	25.000,00	34.999,90	0,10
05	— Espírito Santo			
	D. F. Espírito Santo.....	21.000,00	20.999,10	0,90

SUB- CONSIGNA- ÇÃO	HISTÓRICO	CRÉDITOS	DESPESA REALIZADA	SALDO DO CRÉDITO OU EXCESSO DA DESPESA *
		Cr\$	Cr\$	Cr\$
	06 — Goiás			
	D. F. Goiás.....	26.000,00	26.000,00	
	07 — Maranhão			
	D. F. Maranhão.....	40.000,00	40.000,00	54,00
	08 — Mato Grosso			
	D. F. Mato Grosso.....	31.000,09	30.946,09	
	09 — Minas Gerais			
	D. F. Minas Gerais.....	178.000,00	177.999,60	0,40
	10 — Pará			
	D. F. Pará.....	37.000,00	37.000,00	
	11 — Paraíba			
	D. F. Paraíba.....	31.000,00	30.346,20	653,80
	12 — Paraná			
	D. F. Paraná.....	41.000,00	40.938,80	61,20
	13 — Pernambuco			
	D. F. Pernambuco.....	33.090,00	32.993,00	4,00
	14 — Piauí			
	D. F. Piauí.....	30.000,00	30.000,00	
	15 — Rio de Janeiro			
	D. F. Rio de Janeiro.....	22.000,00	13.098,00	8.902,00
	16 — Rio Grande do Norte			
	D. F. Rio G. do Norte.....	30.000,00	29.783,90	216,10
	17 — Rio Grande do Sul			
	D. F. Rio G. do Sul.....	124.000,00	123.877,00	123,00
	18 — Santa Catarina			
	D. F. Santa Catarina.....	20.000,00	19.955,00	45,00
	19 — São Paulo			
	Dep. Federal Compras.....	220.000,00	219.679,50	320,50
	20 — Sergipe			
	D. F. Sergipe.....	21.000,00	19.044,20	1.955,80
	23 — Dep. F. Compras e Agências			
	01 — Dep. Federal de Compras			
	Dep. Federal Compras.....	170.000,00	129.398,80	40.601,20
	02 — Agência em São Paulo			
	Dep. Federal Compras.....	50.000,00	9.939,10	40.030,90
	27 — Div. Imp. Rend. e Delegacias			
	D. F. Pará.....	20.000,00	20.000,00	
	D. F. Maranhão.....	20.000,00	19.930,80	0,20
	D. F. Piauí.....	20.000,00	20.000,00	
	D. F. Ceará.....	20.000,00	19.959,70	40,30
	D. F. Rio G. do Norte.....	20.000,00	19.938,00	32,00
	D. F. Paraíba.....	20.000,00	13.512,00	6.488,00
	D. F. Pernambuco.....	20.000,00	19.996,40	3,60
	D. F. Alagoas.....	20.000,00	18.861,09	1.139,00
	D. F. Sergipe.....	20.000,00	20.000,00	
	D. F. Bahia.....	20.000,00	19.999,40	0,60
	D. F. Espírito Santo.....	20.000,00	16.518,50	3.481,50
	D. F. Rio de Janeiro.....	20.000,00	19.988,00	12,00
	D. F. Paraná.....	20.000,00	1.250,00	18.750,00
	D. F. Santa Catarina.....	20.000,00	18.029,40	1.970,60
	D. F. Rio G. do Sul.....	40.000,00	39.999,70	0,30
	D. F. Minas Gerais.....	20.000,00	19.819,80	180,20
	D. F. Goiás.....	25.000,00	25.000,00	
	D. F. Mato Grosso.....	25.000,00	19.015,00	5.985,00
	Dep. Federal Compras.....	2.610.000,00	524.311,80	2.085.688,20
	TOTAL.....	3.000.000,00	876.228,50	2.123.771,50
	32 — Receb. Federal em São Paulo			
	Dep. Federal Compras.....	240.000,00	238.425,00	1.575,00
	34 — Sup. Serv. Repr. Contrabando			
	D. F. Rio G. do Sul.....	10.000,00	4.091,90	5.908,10
	35 — Estação Aduaneira Importação Aérea em São Paulo			
	Dep. Federal Compras.....	40.000,00	38.529,90	1.470,10
19	Combust. Mat. Lubrificação etc.			
	04 — Direção Ger. Faz. Nacional			
	03 — Divisão do Material			
	D. F. Amazonas.....	200,00	200,00	
	D. F. Pará.....	200,00		200,00
	D. F. Maranhão.....	200,00		200,00
	D. F. Piauí.....	200,00		200,00
	D. F. Ceará.....	200,00	140,00	60,00
	D. F. Rio G. do Norte.....	200,00		200,00
	D. F. Paraíba.....	200,00		
	D. F. Pernambuco.....	200,00		200,00
	D. F. Alagoas.....	200,00	200,00	
	D. F. Sergipe.....	200,00	200,00	

SUB- CONSIGNA- ÇÃO	HISTÓRICO	CRÉDITOS Cr\$	DESPESA REALIZADA Cr\$	SALDO DO CRÉDITO OU EXCESSO DA DESPESA * Cr\$
	D. F. Bahia.....	200,00	200,00	
	D. F. Espírito Santo.....	200,00	200,00	
	D. F. Rio de Janeiro.....	15.000,00	2.542,00	12.458,00
	D. F. Paraná.....	200,00	198,00	2,00
	D. F. Santa Catarina.....	200,00		200,00
	D. F. Rio G. do Sul.....	200,00		200,00
	D. F. Minas Gerais.....	200,00		200,00
	D. F. Goiás.....	200,00	200,00	
	D. F. Mato Grosso.....	200,00		200,00
	Dep. Federal Compras.....	104.650,00	84.689,50	19.960,50
	TOTAL.....	123.250,00	88.969,50	34.280,50
	07 — Admin. Edifício Fazenda Dep. Federal Compras.....	630.000,00	432.276,70	197.723,30
10	— Agências Fiscais			
02	— Amazonas			
04	— Posto Fiscal			
01	— Xiborena			
	D. F. Amazonas.....	3.000,00	2.997,90	2,10
04	— Ceará			
03	— Mesa Rendas Alfandeg.			
01	— Camocim			
	D. F. Ceará.....	11.000,00		11.000,00
07	— Maranhão			
02	— Mesa de Rendas			
01	— Tutoia			
	D. F. Maranhão.....	6.000,00	6.000,00	
08	— Mato Grosso			
03	— Mesa Rendas Alfandeg.			
02	— Pôrto Esperança			
	D. F. Mato Grosso.....	4.000,00	3.990,00	10,00
03	— Pôrto Murtinho			
	D. F. Mato Grosso.....	7.000,00	7.000,00	
12	— Paraná			
02	— Mesa de Rendas			
01	— Foz do Iguaçu			
	D. F. Paraná.....	3.000,00	3.000,00	
15	— Rio de Janeiro			
03	— Mesa Rendas Alfandeg.			
01	— Angra dos Reis			
	D. F. Rio de Janeiro.....	15.000,00	10.770,00	4.230,00
16	— Rio Grande do Norte			
03	— Mesa Rendas Alfandeg.			
01	— Aréia Branca			
	D. F. Rio G. do Norte.....	12.000,00		12.000,00
17	— Rio Grande do Sul			
02	— Mesa de Rendas			
05	— São Borja			
	D. F. Rio G. do Sul.....	4.000,00		4.000,00
03	— Mesa Rendas Alfandeg.			
02	— Pôrto Lucena			
	D. F. Rio G. do Sul.....	2.000,00		2.000,00
18	— Santa Catarina			
03	— Mesa Rendas Alfandeg.			
01	— Itajai			
	D. F. Santa Catarina.....	15.000,00		15.000,00
19	— São Paulo			
03	— Mesa Rendas Alfandeg.			
01	— São Sebastião			
	Dep. Federal Compras.....	15.000,00	6.683,30	8.316,70
23	— Território do Amapá			
03	— Mesa Rendas Alfandeg.			
01	— Macapá			
	D. F. Pará.....	9.000,00		9.000,00
11	— Alfândegas			
01	— Alagoas			
01	— Maceió			
	D. F. Alagoas.....	20.000,00	19.080,00	920,00
02	— Amazonas			
01	— Manaus			
	D. F. Amazonas.....	20.000,00	20.000,00	
03	— Bahia			
01	— Salvador			
	D. F. Bahia.....	100.000,00	99.950,00	50,00
04	— Ceará			
01	— Fortaleza			
	D. F. Ceará.....	28.000,00	27.938,00	62,00

SUB- CONSIGNA- ÇÃO	HISTÓRICO	CRÉDITOS	DESPESA	SALDO DO CRÉDITO
		Cr\$	REALIZADA	OU EXCESSO DA DESPESA *
		Cr\$	Cr\$	Cr\$
05	— Espírito Santo			
01	— Vitória			
	D. F. Espírito Santo.....	9.500,00	8.754,00	745,40
07	— Maranhão			
01	— São Luiz			
	D. F. Maranhão.....	28.000,00	27.995,80	4,20
08	— Mato Grosso			
01	— Corumbá			
	D. F. Mato Grosso.....	13.000,00	12.991,00	9,00
10	— Pará			
01	— Belém			
	D. F. Pará.....	42.000,00	41.997,00	3,00
11	— Paraíba			
01	— João Pessoa			
	D. F. Paraíba.....	20.000,00	19.999,70	0,20
12	— Paraná			
01	— Paranaguá			
	D. F. Paraná.....	29.000,00	27.721,90	1.278,10
13	— Pernambuco			
01	— Recife			
	D. F. Pernambuco.....	80.000,00	75.467,60	4.532,40
14	— Piauí			
01	— Parnaíba			
	D. F. Piauí.....	12.000,00		12.000,00
15	— Rio de Janeiro			
01	— Niterói			
	D. F. Rio de Janeiro.....	40.000,00	40.000,00	
16	— Rio Grande do Norte			
01	— Natal			
	D. F. Rio Grande do Norte.....	34.000,00	34.000,00	
17	— Rio Grande do Sul			
01	— Jaguarão			
	D. F. Rio G. do Sul.....	14.500,00		14.500,00
02	— Livramento			
	D. F. Rio G. do Sul.....	9.000,00	9.000,00	
03	— Pelotas			
	D. F. Rio G. do Sul.....	29.000,00	28.978,00	22,00
04	— Pôrto Alegre			
	D. F. Rio G. do Sul.....	28.000,00	27.990,60	9,40
05	— Rio Grande			
	D. F. Rio G. do Sul.....	13.000,00	7.677,50	5.322,50
06	— Uruguaiana			
	D. F. Rio G. do Sul.....	25.000,00	10.000,00	15.000,00
18	— Santa Catarina			
01	— Florianópolis			
	D. F. Santa Catarina.....	20.000,00	19.993,40	6,60
02	— São Francisco do Sul			
	D. F. Santa Catarina.....	25.000,00		25.000,00
19	— São Paulo			
01	— Santos			
	Dep. Federal Compras.....	180.000,00	173.438,80	6.561,20
20	— Sergipe			
01	— Aracajú			
	D. F. Sergipe.....	12.000,00		12.000,00
21	— Distrito Federal			
01	— Rio de Janeiro			
	Dep. Federal Compras.....	600.000,00	561.148,40	38.851,60
13	— Casa da Moeda			
	Dep. Federal Compras.....	830.000,00	829.217,20	752,80
22	— Delegacias Fiscais			
01	— Alagoás			
	D. F. Alagoás.....	2.000,00	1.735,60	264,40
03	— Bahia			
	D. F. Bahia.....	20.000,00	19.690,70	309,30
06	— Goiás			
	D. F. Goiás.....	1.000,00	1.000,00	
09	— Minas Gerais			
	D. F. Minas Gerais.....	14.000,00	13.088,80	911,20
10	— Pará			
	D. F. Pará.....	1.000,00		1.000,00
12	— Paraná			
	D. F. Paraná.....	2.000,00	2.000,00	
13	— Pernambuco			
	D. F. Pernambuco.....	6.000,00	6.000,00	
16	— Rio Grande do Norte			
	D. F. Rio G. do Norte.....	500,00		500,00
18	— Santa Catarina			
	D. F. Santa Catarina.....	500,00	97,90	402,10

SUB- CONSIGNA- ÇÃO	HISTÓRICO	CRÉDITOS	DESPESA REALIZADA	SALDO DO CRÉDITO OU EXCESSO DA DESPESA *
		Cr\$	Cr\$	Cr\$
	19 — São Paulo			
	Dep. Federal Compras.....	78.000,00	77.623,20	376,80
	23 — Dep. F. Compras e Agências			
	01 — Dep. Federal de Compras			
	Dep. Federal Compras.....	75.000,00	20.022,90	54.977,10
	02 — Agência em São Paulo			
	Dep. Federal Compras.....	40.000,00	23.791,20	16.208,80
	27 — Div. Imp. Rend. e Delegacias			
	Dep. Federal Compras.....	1.000,00	704,50	295,50
	32 — Receb. Federal em São Paulo			
	Dep. Federal Compras.....	40.000,00	29.271,20	10.728,80
	34 — Sup. Serv. Repr. Contrabando			
	D. F. Rio G. do Sul.....	25.000,00		25.000,00
	35 — Estação Aduaneira Importação Aérea em São Paulo			
	Dep. Federal Compras.....	18.750,00	14.752,00	3.997,20
20	Arreamento mat. de ferro, etc.			
	04 — Direção Ger. Faz. Nacional			
	03 — Divisão do Material			
	Dep. Federal Compras.....	1.000,00		1.000,00
	10 — Agências Fiscais			
	07 — Maranhão			
	02 — Mesa de Rendas			
	01 — Tutóia			
	D. F. Maranhão.....	1.000,00	1.000,00	
	11 — Alfândegas			
	08 — Mato Grosso			
	01 — Corumbá			
	D. F. Mato Grosso.....	500,00	500,00	
21	Forragem e outros aliment. etc.			
	04 — Direção Ger. Faz. Nacional			
	03 — Divisão do Material			
	Dep. Federal Compras.....	8.000,00	6.760,00	1.240,00
	10 — Agências Fiscais			
	07 — Maranhão			
	02 — Mesa de Rendas			
	01 — Tutóia			
	D. F. Maranhão.....	2.000,00	2.000,00	
	08 — Mato Grosso			
	03 — Mesa Rendas Alfandeg.			
	01 — Bela Vista			
	D. F. Mato Grosso.....	3.000,00	3.000,00	
	03 — Pôrto Murinho			
	D. F. Mato Grosso.....	3.000,00	3.000,00	
	11 — Alfândegas			
	08 — Mato Grosso			
	01 — Corumbá			
	D. F. Mato Grosso.....	4.500,00	4.499,00	1,00
22	Gen. de aliment. e diéta, etc.			
	13 — Casa da Moda			
	Dep. Federal Compras.....	250.000,00	249.697,70	302,30
25	Matérias primas, etc.			
	04 — Direção Ger. Faz. Nacional			
	03 — Divisão do Material			
	Dep. Federal Compras.....	324.000,00	315.149,30	8.850,70
	11 — Alfândegas			
	03 — Bahia			
	01 — Salvador			
	D. F. Bahia.....	10.000,00	7.010,00	2.990,00
	05 — Espírito Santo			
	01 — Vitória			
	D. F. Espírito Santo.....	6.500,00	6.000,00	500,00
	12 — Paraná			
	01 — Paranaguá			
	D. F. Paraná.....	11.000,00	9.688,00	1.312,00
	17 — Rio G. do Sul			
	04 — Pôrto Alegre			
	D. F. Rio G. do Sul.....	6.000,00	6.000,00	
	18 — Santa Catarina			
	01 — Florianópolis			
	D. F. Santa Catarina.....	10.000,00	9.846,00	154,00
	02 — São Francisco do Sul			
	D. F. Santa Catarina.....	5.500,00	1.943,00	3.557,00
	19 — São Paulo			
	01 — Santos			
	Dep. Federal Compras.....	65.000,00	52.241,70	12.758,30
21	Distrito Federal			
	01 — Rio de Janeiro			
	Dep. Federal Compras.....	100.000,00	95.755,40	4.244,60

SUB- CONSIGNA- ÇÃO	HISTÓRICO	CRÉDITOS	DESPESA	SALDO DO CRÉDITO
		Cr\$	REALIZADA	OU EXCESSO DA DESPESA *
			Cr\$	Cr\$
13	Casa da Moeda			
	Dep. Federal Compras.....	12.000.000,00	11.930.172,10	69.827,90
23	Dep. F. Compras e Agências			
01	Dep. Federal de Compras			
	Dep. Federal Compras.....	1.500,00	1.482,00	18,00
02	Agência em São Paulo			
	Dep. Federal Compras.....	5.000,00	4.657,50	342,50
27	Div. Imp. Rend. e Delegacias			
	Dep. Federal Compras.....	1.000,00		1.000,00
26	Prod. químicos, biológicos, etc.			
04	Direção Ger. Faz. Nacional			
03	Divisão do Material			
	D. F. Amazonas.....	100,00		100,00
	D. F. Pará.....	8.100,00	8.000,00	100,00
	D. F. Maranhão.....	100,00		100,00
	D. F. Piauí.....	100,00		100,00
	D. F. Ceará.....	100,00	100,00	
	D. F. Rio G. do Norte.....	100,00	99,90	0,10
	D. F. Paraíba.....	100,00		100,00
	D. F. Pernambuco.....	4.100,00	2.872,00	1.228,00
	D. F. Alagoas.....	100,00	100,00	
	D. F. Sergipe.....	100,00	100,00	
	D. F. Bahia.....	100,00	100,00	
	D. F. Espírito Santo.....	100,00	100,00	
	D. F. Rio de Janeiro.....	100,00		100,00
	D. F. Paraná.....	100,00	100,00	
	D. F. Santa Catarina.....	100,00		100,00
	D. F. Rio G. do Sul.....	8.100,00	7.989,00	111,00
	D. F. Minas Gerais.....	100,00		100,00
	D. F. Goiás.....	100,00	100,00	
	D. F. Mato Grosso.....	100,00		100,00
	Dep. Federal Compras.....	238.100,00	182.624,70	55.475,30
	TOTAL.....	260.000,00	202.285,60	57.714,40
11	Alfândegas			
07	Maranhão			
01	São Luiz			
	D. F. Maranhão.....	500,00	346,00	154,00
21	Distrito Federal			
01	Rio de Janeiro			
	Dep. Federal Compras.....	1.000,00		1.000,00
13	Casa da Moeda			
	Dep. Federal Compras.....	200.000,00	197.340,80	2.659,20
23	Dep. F. Compras e Agências			
01	Dep. Federal de Compras			
	Dep. Federal Compras.....	20.000,00	9.762,70	10.237,30
02	Agência em São Paulo			
	Dep. Federal Compras.....	2.000,00		2.000,00
27	Sementes e mudas de plantas			
04	Direção Ger. Faz. Nacional			
03	Divisão do Material			
	Dep. Federal Compras.....	2.000,00		2.000,00
28	Vestuários, uniformes, etc.			
04	Direção Ger. Faz. Nacional			
03	Divisão do Material			
	D. F. Amazonas.....	6.300,00	5.750,00	550,00
	D. F. Pará.....	5.600,00	5.590,00	10,00
	D. F. Maranhão.....	4.300,00	4.300,00	
	D. F. Piauí.....	3.500,00	2.280,00	1.120,00
	D. F. Ceará.....	6.300,00	3.380,00	2.920,00
	D. F. Rio G. do Norte.....	4.300,00	4.300,00	
	D. F. Paraíba.....	3.500,00	2.700,00	800,00
	D. F. Pernambuco.....	6.200,00	6.200,00	
	D. F. Alagoas.....	3.400,00	3.400,00	
	D. F. Sergipe.....	3.400,00	3.400,00	
	D. F. Bahia.....	5.800,00	5.720,00	80,00
	D. F. Espírito Santo.....	3.500,00	3.500,00	
	D. F. Rio de Janeiro.....	4.000,00	800,00	3.200,00
	D. F. Paraná.....	4.000,00	1.250,00	2.750,00
	D. F. Santa Catarina.....	5.880,00	2.645,00	3.235,00
	D. F. Rio G. do Sul.....	10.000,00	8.985,00	1.015,00
	D. F. Minas Gerais.....	8.590,00	6.700,00	1.890,00
	D. F. Goiás.....	2.700,00	2.600,00	100,00
	D. F. Mato Grosso.....	4.300,00	4.275,00	25,00
	Dep. Federal Compras.....	93.730,00	70.637,60	23.092,40
	TOTAL.....	189.300,00	148.512,60	40.787,40

SUB- CONSIGNA- ÇÃO	HISTÓRICO	CRÉDITOS Cr\$	DESPESA REALIZADA Cr\$	SALDO DO CRÉDITO OU EXCESSO DA DESPESA * Cr\$
	07 — Adimin. Edifício Fazenda Dep. Federal Compras.....	850.000,00	728.318,00	121.682,00
10	— Agências Fiscais			
01	— Alagoas			
03	— Mesa Rendas Alfandeg.			
01	— Penedo D. F. Alagoas.....	5.000,00	5.000,00	
02	— Amazonas			
03	— Mesa Rendas Alfandeg.			
01	— Capacete D. F. Amazonas.....	2.800,00	720,00	2.080,00
04	— Posto Fiscal			
01	— Xiborena D. F. Amazonas.....	1.500,00	1.500,00	
03	— Bahia			
03	— Mesa Rendas Alfandeg.			
01	— Ilhéus D. F. Bahia.....	6.500,00	6.494,50	5,50
04	— Ceará			
02	— Mesa de Rendas			
02	— Aracati D. F. Ceará.....	2.400,00	2.400,00	
03	— Mesa Rendas Alfandeg.			
01	— Camocim D. F. Ceará.....	3.500,00	3.453,00	47,00
07	— Maranhão			
02	— Mesa de Rendas			
01	— Tutóia D. F. Maranhão.....	20.000,00	20.000,00	
08	— Mato Grosso			
02	— Mesa de Rendas			
01	— Ponta Porã D. F. Mato Grosso.....	8.000,00		8.000,00
03	— Mesa Rendas Alfandeg.			
01	— Camocim D. F. Ceará.....	3.500,00	3.453,00	47,00
07	— Maranhão			
02	— Mesa de Rendas			
01	— Tutóia D. F. Maranhão.....	20.000,00	20.000,00	
08	— Mato Grosso			
02	— Mesa de Rendas			
01	— Ponta Porã D. F. Mato Grosso.....	8.000,00		8.000,00
03	— Mesa Rendas Alfandeg.			
01	— Bela Vista D. F. Mato Grosso.....	1.200,00	1.200,00	
02	— Pôrto Esperança D. F. Mato Grosso.....	4.800,00	4.800,00	
03	— Pôrto Muinho D. F. Mato Grosso.....	8.000,00	8.000,00	
12	— Paraná			
02	— Mesa de Rendas			
01	— Foz do Iguaçu D. F. Paraná.....	6.000,00	6.000,00	
03	— Mesa Rendas Alfandeg.			
01	— Antena D. F. Paraná.....	8.000,00		8.000,00
15	— Rio de Janeiro			
03	— Mesa Rendas Alfandeg.			
01	— Angra dos Reis D. F. Rio de Janeiro.....	10.000,00	10.000,00	
16	— Rio Grande do Norte			
02	— Mesa de Rendas			
01	— Canguaretama D. F. Rio G. do Norte.....	2.000,00	2.000,00	
02	— Macaú D. F. Rio G. do Norte.....	3.500,00		3.500,00
03	— Mossoró D. F. Rio G. do Norte.....	4.500,00	3.382,00	1.118,00
03	— Mesa Rendas Alfandeg.			
01	— Arcia Branca D. F. Rio G. do Norte.....	7.000,00	6.518,00	482,00
17	— Rio Grande do Sul			
02	— Mesa de Rendas			
02	— Itaquí D. F. Rio G. do Sul.....	5.500,00		5.500,00
04	— Sta. Vitória Palmar D. F. Rio G. do Sul.....	3.700,00		3.700,00

SUB- CONSIGNA- ÇÃO	HISTÓRICO	CRÉDITOS	DESPESA	SALDO DO CRÉDITO
		Cr\$	REALIZADA	OU EXCESSO DA DESPESA *
			Cr\$	Cr\$
	05 — São Boija D. F. Rio G. do Sul.....	4.000,00		4.000,00
	02 — Mesa Rendas Alfandeg. 02 — Pôto Lucena D. F. Rio G. do Sul.....	1.200,00		1.200,00
	04 — Pôsto Fiscal 06 — Santa Maria D. F. Rio G. do Sul.....	1.500,00		1.500,00
	18 — Santa Catarina 02 — Mesa de Rendas 01 — Laguna D. F. Santa Catarina.....	2.000,00		2.000,00
	03 — Mesa Rendas Alfandeg. 01 — Itajaí D. F. Santa Catarina.....	12.900,00	970,00	11.030,00
	04 — Pôsto Fiscal 01 — Sambaqui D. F. Santa Catarina.....	6.000,00	5.929,00	71,00
	19 — São Paulo 03 — Mesa Rendas Alfandeg. 01 — São Sebastião Dep Federal Compras.....	18.000,00		18.000,00
	21 — Sergipe 02 — Mesa de Rendas 01 — Estância D. F. Sergipe.....	3.500,00	3.500,00	
	02 — Neopólis D. F. Sergipe.....	3.500,00	3.480,00	20,00
	22 — Território do Acre 02 — Mesa de Rendas 02 — Rio Branco D. F. Amazonas.....	3.000,00	2.900,00	100,00
	03 — Sena Madureira D. F. Amazonas.....	3.000,00	2.860,00	140,00
	04 — Tarauacá D. F. Amazonas.....	2.400,00		2.400,00
	23 — Território do Amapá 03 — Mesa Rendas Alfandeg. 01 — Macapá D. F. Pará.....	10.000,00		10.000,00
	24 — Território do Guaporé 03 — Mesa Rendas Alfandeg. 01 — Pôrto Velho D. F. Amazonas.....	2.000,00		2.000,00
	25 — Território do Rio. Branco 03 — Mesa Rendas Alfandeg. 01 — Boa Vista D. F. Amazonas.....	3.000,00		3.000,00
	11 — Alfândegas 01 — Alagôas 01 — Maceió D. F. Alagôas.....	50.000,00	49.979,00	21,00
	02 — Amazonas 01 — Manaus D. F. Amazonas.....	16.000,00	16.000,00	
	03 — Bahia 01 — Salvador D. F. Bahia.....	100.000,00	100.000,00	
	04 — Ceará 01 — Fortaleza D. F. Ceará.....	33.000,00	32.920,00	80,00
	05 — Espírito Santo 01 — Vitória D. F. Espírito Santo.....	25.000,00	24.980,00	20,00
	07 — Maranhão 01 — São Luiz D. F. Maranhão.....	25.000,00	24.640,00	360,00
	08 — Mato Grosso 01 — Corumbá D. F. Mato Grosso.....	9.000,00	9.000,00	
	10 — Pará 01 — Belém D. F. Pará.....	250.000,00	249.710,00	290,00
	11 — Paraíba 01 — João Pessoa D. F. Paraíba.....	23.000,00	22.876,00	124,00
	12 — Paraná 01 — Paranaguá D. F. Paraná.....	50.000,00	49.150,00	850,00

SUB- CONSIGNA- ÇÃO	HISTÓRICO	CRÉDITOS	DESPESA	SALDO DO CRÉDITO
		Cr\$	REALIZADA	OU EXCESSO DA DESPESA *
		Cr\$	Cr\$	Cr\$
13	— Pernambuco			
01	— Recife			
	D. F. Pernambuco.....	150.000,00	149.456,00	544,00
14	— Piauí			
01	— Parnaíba			
	D. F. Piauí.....	25.000,00	24.864,00	136,00
15	— Rio de Janeiro			
01	— Niterói			
	D. F. Rio de Janeiro.....	30.000,00	29.969,00	31,00
16	— Rio Grande do Norte			
01	— Natal			
	D. F. Rio G. do Norte.....	35.000,00	34.128,00	872,00
17	— Rio Grande do Sul			
01	— Jaguarão			
	D. F. Rio G. do Sul.....	13.000,00	13.000,00	
02	— Livramento			
	D. F. Rio G. do Sul.....	13.000,00	7.950,00	5.050,00
03	— Pelotas			
	D. F. Rio G. do Sul.....	33.000,00	33.000,00	
04	— Pôrto Alegre			
	D. F. Rio G. do Sul.....	50.000,00	45.354,80	4.645,00
05	— Rio Grande			
	D. F. Rio G. do Sul.....	75.000,00	74.810,00	190,00
06	— Uruguaina			
	D. F. Rio G. do Sul.....	58.000,00		58.000,00
18	— Santa Catarina			
01	— Florianópolis			
	D. F. Santa Catarina.....	25.000,00	24.520,00	480,00
02	— São Francisco do Sul			
	D. F. Santa Catarina.....	25.000,00		25.000,00
19	— São Paulo			
01	— Santos			
	Dep. Federal Compras.....	300.000,00	164.928,00	135.072,00
20	— Sergipe			
01	— Aracajú			
	D. F. Sergipe.....	25.000,00	24.700,00	300,00
21	— Distrito Federal			
01	— Rio de Janeiro			
	Dep. Federal Compras.....	400.000,00	388.330,50	11.669,50
13	— Casa da Moeda			
	Dep. Federal Compras.....	200.000,00	199.960,40	39,60
22	— Delegacias Fiscais			
01	— Alagoas			
	D. F. Alagoas.....	4.000,00	3.920,00	80,00
02	— Amazonas			
	D. F. Amazonas.....	9.000,00	8.960,00	40,00
03	— Bahia			
	D. F. Bahia.....	5.000,00	5.000,00	
04	— Ceará			
	D. F. Ceará.....	4.000,00	4.000,00	
05	— Espírito Santo			
	D. F. Espírito Santo.....	4.000,00	4.000,00	
06	— Goiás			
	D. F. Goiás.....	2.500,00	2.172,00	328,00
07	— Maranhão			
	D. F. Maranhão.....	5.000,00	4.999,50	0,50
08	— Mato Grosso			
	D. F. Mato Grosso.....	4.500,00	4.500,00	
09	— Minas Gerais			
	D. F. Minas Gerais.....	16.000,00	16.000,00	
10	— Pará			
	D. F. Pará.....	6.000,00	5.700,00	300,00
11	— Paraíba			
	D. F. Paraíba.....	4.500,00	4.480,00	20,00
12	— Paraná			
	D. F. Paraná.....	5.000,00	5.000,00	
13	— Pernambuco			
	D. F. Pernambuco.....	11.000,00	10.880,00	120,00
14	— Piauí			
	D. F. Piauí.....	4.000,00	4.000,00	
15	— Rio de Janeiro			
	D. F. Rio de Janeiro.....	11.000,00	11.000,00	
16	— Rio Grande do Norte			
	D. F. Rio G. do Norte.....	3.500,00	3.500,00	
17	— Rio Grande do Sul			
	D. F. Rio G. do Sul.....	6.000,00	6.000,00	
18	— Santa Catarina			
	D. F. Santa Catarina.....	6.000,00	6.000,00	

SUB- CONSIGNA- ÇÃO	HISTÓRICO	CRÉDITOS	DESPESA REALIZADA	SALDO DO CRÉDITO OU EXCESSO DA DESPESA *
		Cr\$	Cr\$	Cr\$
19	São Paulo			
	* Dep. Federal Compras.....	65.000,00	64.296,70	703,30
20	Sergipe			
	D. F. Sergipe.....	4.000,00	3.990,00	10,00
23	Dep. F. Compras e Agências			
01	Dep. Federal de Compras			
	Dep. Federal Compras.....	41.100,00	39.826,90	1.273,10
02	Agência em São Paulo			
	Dep. Federal Compras.....	8.000,00	7.916,60	83,40
27	Div. Imp. Rend. e Delegacias			
	D. F. Pará.....	2.000,00	2.000,00	
	D. F. Maranhão.....	1.000,00	1.000,00	
	D. F. Piauí.....	1.000,00		1.000,00
	D. F. Ceará.....	3.000,00	2.000,00	1.000,00
	D. F. Rio G. do Norte.....	1.000,00		1.000,00
	D. F. Paraíba.....	3.000,00	2.790,00	210,00
	D. F. Pernambuco.....	5.000,00	3.740,00	1.260,00
	D. F. Alagoas.....	2.000,00	2.000,00	
	D. F. Sergipe.....	1.000,00	1.000,00	
	D. F. Bahia.....	4.000,00	3.000,00	1.000,00
	D. F. Espírito Santo.....	1.000,00	1.000,00	
	D. F. Rio de Janeiro.....	3.000,00	2.950,00	50,00
	D. F. Paraná.....	3.000,00	2.000,00	1.000,00
	D. F. Santa Catarina.....	3.000,00	2.000,00	1.000,00
	D. F. Rio G. do Sul.....	6.000,00	3.800,00	2.200,00
	D. F. Minas Gerais.....	11.000,00	10.000,00	1.000,00
	D. F. Goiás.....	1.000,00	1.000,00	
	D. F. Mato Grosso.....	1.000,00	1.000,00	
	Dep. Federal Compras.....	21.000,00	9.966,00	11.034,00
	TOTAL.....	73.000,00	51.246,00	21.754,00
32	Receb. Federal em S. Paulo			
	Dep. Federal Compras.....	15.000,00	14.962,00	38,00
35	Estação aduaneira importação aérea em São Paulo			
	Dep. Federal de Compras.....	28.000,00	27.968,00	32,00
	TOTAL DA CONSIGNAÇÃO II.....	30.284.900,00	26.465.393,70	3.819.506,30
	CONSIG. III — DIV. DESPESAS			
29	Acondicionamento, e embalagem, etc.			
04	Direção Geral Faz. Nacional			
03	Divisão do Material			
	D. F. Amazonas.....	1.500,00	1.500,00	
	D. F. Mato Grosso.....	600,00		600,00
	Tesouro Nacional.....	424.900,00	320.425,30	104.474,70
	TOTAL.....	427.000,00	321.925,30	105.074,70
10	Agências Fiscais			
01	Alagoas			
03	Mesa Rendas Alfandeg.			
01	Penedo			
	D. F. Alagoas.....	300,00		300,00
02	Amazonas			
03	Mesa Rendas Alfandeg.			
01	Capacete			
	D. F. Amazonas.....	300,00	300,00	
03	Bahia			
03	Mesa Rendas Alfandeg.			
01	Ilhéus			
	D. F. Bahia.....	200,00		200,00
04	Ceará			
03	Mesa Rendas Alfandeg.			
01	Camocim			
	D. F. Ceará.....	200,00		200,00
08	Mato Grosso			
02	Mesa de Rendas			
01	Ponta Porã			
	D. F. Mato Grosso.....	500,00		500,00
03	Mesa Rendas Alfandeg.			
01	Bela Vista			
	D. F. Mato Grosso.....	300,00	300,00	
02	Pôrto Esperança			
	D. F. Mato Grosso.....	200,00		200,00

SUB- CONSIGNA- ÇÃO	HISTÓRICO	CRÉDITOS Cr\$	DESPESA REALIZADA Cr\$	SALDO DO CRÉDITO OU EXCESSO DA DESPESA * Cr\$
	03 — Pôrto Murtinho D. F. Mato Grosso.....	200,00	200,00	
12 — Paraná	03 — Mesa Rendas Alfandeg. 01 — Antonina D. F. Paraná.....	300,00		300,00
15 — Rio de Janeiro	03 — Mesa Rendas Alfandeg. 01 — Angra dos Reis D. F. Rio de Janeiro.....	400,00	400,00	
16 — Rio Grande do Norte	03 — Mesa Rendas Alfandeg. 01 — Areia Branca D. F. Rio G. do Norte.....	200,00		200,00
17 — Rio Grande do Sul	02 — Mesa de Rendas 05 — São Borja D. F. Rio G. do Sul.....	500,00		500,00
	03 — Mesa Rendas Alfandeg. 01 — Acegua D. F. Rio G. do Sul.....	200,00		200,00
	02 — Pôrto Lucena D. F. Rio G. do Sul.....	200,00		200,00
18 — Santa Catarina	03 — Mesa Rendas Alfandeg. 01 — Itajaí D. F. Santa Catarina.....	400,00		400,00
19 — São Paulo	03 — Mesa Rendas Alfandeg. 01 — São Sebastião D. F. São Paulo.....	400,00	400,00	
23 — Território do Amapá	03 — Mesa Rendas Alfandeg. 01 — Macapá D. F. Pará.....	300,00	150,00	150,00
24 — Território do Guaporé	03 — Mesa Rendas Alfandeg. 01 — Pôrto Velho D. F. Amazonas.....	200,00	200,00	
25 — Território do R. Branco	03 — Mesa Rendas Alfandeg. 01 — Boa Vista D. F. Amazonas.....	200,00		200,00
11 — Alfândegas	01 — Alagoas 01 — Maceió D. F. Alagoas.....	500,00		500,00
	02 — Amazonas 01 — Manaus D. F. Amazonas.....	500,00		500,00
	03 — Bahia 01 — Salvador D. F. Bahia.....	700,00	700,00	
	04 — Ceará 01 — Fortaleza D. F. Ceará.....	500,00		500,00
	05 — Espírito Santo 01 — Vitória D. F. Espírito Santo.....	500,00		500,00
	07 — Maranhão 01 — São Luiz	500,00		500,00
	08 — Mato Grosso 01 — Corumbá D. F. Mato Grosso.....	200,00	200,00	
	10 — Pará 01 — Belém D. F. Pará.....	600,00		600,00
	11 — Paraíba 01 — João Pessoa D. F. Paraíba.....	500,00		500,00
	12 — Paraná 01 — Paranagua D. F. Paraná.....	3.500,00		3.500,00
	13 — Pernambuco 01 — Recife D. F. Pernambuco.....	500,00		500,00
	14 — Piauí 01 — Parnaíba D. F. Piauí.....	500,00		500,00

SUB- CONSIGNA- ÇÃO	HISTÓRICO	CRÉDITOS	DESPESA REALIZADA	SALDO DO CRÉDITO OU EXCESSO DA DESPESA *
		Cr\$	Cr\$	Cr\$
15 — Rio de Janeiro				
01 — Niterói.....		500,00		500,00
16 — Rio Grande do Norte				
01 — Natal				
D. F. Rio G. do Norte.....		600,00		600,00
17 — Rio Grande do Sul				
01 — Jaguarão				
D. F. Rio Grande Sul.....		500,00		500,00
02 — Livramento				
D. F. Rio Grande Sul.....		500,00		500,00
03 — Pelotas				
D. F. Rio Grande Sul.....		500,00		500,00
04 — Pôrto Alegre				
D. F. Rio Grande Sul.....		500,00		500,00
05 — Rio Grande				
D. F. Rio Grande Sul.....		3.000,00		3.000,00
06 — Uruguaiana				
D. F. Rio Grande Sul.....		1.500,00		1.500,00
18 — Santa Catarina				
01 — Florianopolis				
D. F. Santa Catarina.....		500,00	229,30	270,70
02 — São Francisco do Sul				
D. F. Santa Catarina.....		2.000,00		2.000,00
19 — São Paulo				
01 — Santos				
D. F. São Paulo.....		5.000,00		5.000,00
20 — Sergipe				
01 — Aracajú		600,00		600,00
21 — Distrito Federal				
01 — Rio de Janeiro.....		5.000,00		5.000,00
22 — Delegacias Fiscais				
01 — Alagoas				
D. F. Alagoas.....		9.000,00	8.983,60	16,40
02 — Amazonas				
D. F. Amazonas.....		2.000,00	2.000,00	
03 — Bahia				
D. F. Bahia.....		10.000,00	10.000,00	
04 — Ceará				
D. F. Ceará.....		2.000,00	2.000,00	
05 — Espírito Santo				
D. F. Espírito Santo.....		2.000,00	2.000,00	
06 — Goiás				
D. F. Goiás.....		3.500,00	3.500,00	
07 — Maranhão				
D. F. Maranhão.....		3.500,00	3.500,00	
08 — Mato Grosso				
D. F. Mato Grosso.....		6.500,00	3.937,50	2.562,50
09 — Minas Gerais				
D. F. Minas Gerais.....		15.000,00	15.000,00	
10 — Pará				
D. F. Pará.....		6.000,00	5.115,00	885,00
11 — Paraíba				
D. F. Paraíba.....		2.000,00	2.000,00	
12 — Paraná				
D. F. Paraná.....		5.500,00	5.492,00	8,00
13 — Pernambuco				
D. F. Pernambuco.....		4.000,00	4.000,00	
14 — Piauí				
D. F. Piauí.....		2.000,00	2.000,00	
15 — Rio de Janeiro				
D. F. Rio de Janeiro.....		3.500,00	3.500,00	
16 — Rio Grande do Norte				
D. F. Rio G. do Norte.....		3.000,00	3.000,00	
17 — Rio Grande do Sul				
D. F. Rio G. do Sul.....		13.000,00	13.000,00	
18 — Santa Catarina				
D. F. Santa Catarina.....		6.000,00	6.000,00	
19 — São Paulo				
D. F. São Paulo.....		91.000,00	91.000,00	
20 — Sergipe				
D. F. Sergipe.....		6.500,00	6.500,00	
23 — Dep. F. Compras e Agências				
01 — Dep. Federal de Compras				
D. F. Minas Gerais.....		500,00		500,00
Tesouro Nacional.....		59.500,00	2.230,10	57.269,90
TOTAL.....		60.000,00	2.230,10	57.769,90

SUB- CONSIGNA- ÇÃO	HISTÓRICO	CRÉDITOS	DESPESA REALIZADA	SALDO DO CRÉDITO OU EXCESSO DA DESPESA *
		Cr\$	Cr\$	Cr\$
02	— Agência em São Paulo			
	D. F. São Paulo.....	25.000,00	25.000,00	
27	— Div. Imp. Rend. e Delegacias			
	D. F. Pará.....	1.500,00	1.500,00	
	D. F. Maranhão.....	3.000,00	3.000,00	
	D. F. Piauí.....	1.500,00	1.500,00	
	D. F. Ceará.....	5.500,00	4.500,00	1.000,00
	D. F. Rio G. do Norte.....	1.500,00	1.500,00	
	D. F. Paraíba.....	2.000,00	1.500,00	500,00
	D. F. Pernambuco.....	4.000,00	4.000,00	
	D. F. Alagoas.....	1.500,00	1.500,00	
	D. F. Sergipe.....	1.500,00	1.500,00	
	D. F. Bahia.....	4.000,00	4.000,00	
	D. F. Espírito Santo.....	1.500,00	1.500,00	
	D. F. Rio de Janeiro.....	2.000,00		2.000,00
	D. F. São Paulo.....	15.000,00	14.849,50	150,50
	D. F. Paraná.....	3.000,00	3.000,00	
	D. F. Santa Catarina.....	3.500,00	3.500,00	
	D. F. Rio G. do Sul.....	5.000,00	3.185,70	1.814,30
	D. F. Minas Gerais.....	18.000,00	7.008,00	10.992,00
	D. F. Goiás.....	2.500,00	2.500,00	
	D. F. Mato Grosso.....	1.500,00	1.500,00	
	Tesouro Nacional.....	172.000,00	91.273,70	80.726,30
	TOTAL.....	250.000,00	152.816,90	97.183,10
32	— Receb. Federal em S. Paulo			
	D. F. São Paulo.....	22.000,00	22.000,00	
35	— Estação Aduaneira Importação Aérea São Paulo			
	D. F. São Paulo.....	8.500,00	8.500,00	
30	— Água e artigos para limpeza, etc.			
	04 — Direção Geral Faz. Nacional			
	03 — Divisão do Material			
	D. F. Amazonas.....	4.600,00	4.598,00	2,00
	D. F. Pará.....	6.050,00	4.550,00	1.500,00
	D. F. Maranhão.....	3.050,00	1.200,00	1.850,00
	D. F. Piauí.....	2.550,00	2.550,00	
	D. F. Ceará.....	3.050,00	2.200,00	850,00
	D. F. Rio G. do Norte.....	3.050,00	3.050,00	
	D. F. Paraíba.....	2.550,00	2.049,50	500,50
	D. F. Pernambuco.....	5.200,00	2.300,00	1.900,00
	D. F. Alagoas.....	2.550,00	2.550,00	
	D. F. Sergipe.....	2.550,00	2.550,00	
	D. F. Bahia.....	3.700,00	3.190,00	510,00
	D. F. Espírito Santo.....	2.550,00	2.550,00	
	D. F. Rio de Janeiro.....	3.200,00	1.200,00	2.000,00
	D. F. São Paulo.....	9.700,00	1.500,00	8.200,00
	D. F. Paraná.....	2.550,00	1.550,00	1.000,00
	D. F. Santa Catarina.....	3.050,00	1.350,00	1.700,00
	D. F. Rio G. do Sul.....	8.900,00	6.030,00	2.870,00
	D. F. Minas Gerais.....	4.550,00	2.050,00	2.500,00
	D. F. Goiás.....	2.050,00	1.658,00	392,00
	D. F. Mato Grosso.....	3.050,00	3.050,00	
	Tesouro Nacional.....	108.900,00	63.202,00	45.698,00
	TOTAL.....	187.400,00	115.927,50	71.472,50
07	— Admin. Edifício Fazenda Tesouro Nacional.....	900.000,00	868.258,30	31.741,70
10	— Agências Fiscais			
	01 — Alagoas			
	03 — Mesas Rendas Alfandeg.			
	01 — Penedo			
	D. F. Alagoas.....	300,00		300,00
	02 — Amazonas			
	03 — Mesa Rendas Alfandeg.			
	01 — Capaceté			
	D. F. Amazonas.....	300,00		300,00
	04 — Posto Fiscal			
	01 — Xiborena			
	D. F. Amazonas.....	1.200,00	1.200,00	
	03 — Bahia			
	02 — Mesa de Rendas			
	01 — Abadia			
	D. F. Bahia.....	300,00		300,00
	02 — Alcobaça			
	D. F. Bahia.....	300,00		300,00

SUB- CONSIGNA- ÇÃO	HISTÓRICO	CRÉDITOS	DESPESA	SALDO DO CRÉDITO
		Cr\$	REALIZADA	OU EXCESSO DA DESPESA *
			Cr\$	Cr\$
	03 — Camamu			
	D. F. Bahia	500,00		500,00
	04 — Caravelas			
	D. F. Bahia	300,00		300,00
	05 — Itacaré			
	D. F. Bahia	300,00		300,00
	06 — Porto Seguro			
	D. F. Bahia	300,00		300,00
	03 — Mesa Rendas Alfandeg.			
	01 — Ilheus			
	D. F. Bahia	600,00		600,00
	04 — Ceará			
	02 — Mesa de Rendas			
	01 — Acaraú			
	D. F. Ceará	300,00	300,00	
	02 — Aracati			
	D. F. Ceará	300,00	300,00	
	03 — Chaval			
	D. F. Ceará	300,00	300,00	
	03 — Mesa Rendas Alfandeg.			
	01 — Camocim			
	D. F. Ceará	500,00		500,00
	05 — Espírito Santo			
	02 — Mesa de Rendas			
	01 — Araeruz			
	D. F. Espírito Santo	200,00	24,70	175,30
	02 — Conceição da Barra			
	D. F. Espírito Santo	500,00	275,00	225,00
	07 — Maranhão			
	02 — Mesa de Rendas			
	01 — Tutóia			
	D. F. Maranhão	2.500,00	2.500,00	
	08 — Mato Grosso			
	02 — Mesa de Rendas			
	01 — Ponta Porã			
	D. F. Mato Grosso	300,00	93,00	207,00
	03 — Mesa Rendas Alfandeg.			
	01 — Bela Vista			
	D. F. Mato Grosso	400,00	400,00	
	02 — Porto Esperança			
	D. F. Mato Grosso	500,00	500,00	
	03 — Porto Murinho			
	D. F. Mato Grosso	1.300,00	1.300,00	
	12 — Paraná			
	02 — Mesa de Rendas			
	01 — Foz do Iguaçu			
	D. F. Paraná	400,00	400,00	
	03 — Mesa Rendas Alfandeg.			
	01 — Antonina			
	D. F. Paraná	700,00	700,00	
	15 — Rio de Janeiro			
	03 — Mesa Rendas Alfandeg.			
	01 — Angra dos Reis			
	D. F. Rio de Janeiro	1.200,00	1.200,00	
	16 — Rio Grande do Norte			
	02 — Mesa de Rendas			
	01 — Canguaretama			
	D. F. Rio G. do Norte	400,00	400,00	
	02 — Macáu			
	D. F. Rio G. do Norte	900,00	900,00	
	03 — Mossoro			
	D. F. Rio G. do Norte	600,00	600,00	
	03 — Mesa Rendas Alfandeg.			
	01 — Areia Branca			
	D. F. Rio G. do Norte	1.600,00	1.600,00	
	17 — Rio Grande do Sul			
	02 — Mesa de Rendas			
	01 — D. Pedrito			
	D. F. Rio G. do Sul	500,00	500,00	
	02 — Itaquí			
	D. F. Rio G. do Sul	600,00	600,00	
	03 — Quaraí			
	D. F. Rio G. do Sul	400,00		400,00
	04 — Sta. Vitória Palmar			
	D. F. Rio G. do Sul	1.000,00	1.000,00	
	05 — São Borja			
	D. F. Rio G. do Sul	600,00	600,00	

SUB- CONSIGNA- ÇÃO	HISTÓRICO	CRÉDITOS	DESPESA	SALDO DO CRÉDITO
		Cr\$	REALIZADA	OU EXCESSO DA DESPESA *
			Cr\$	Cr\$
	03 — Mesa Rendas Alfandeg.			
	01 — Acegua			
	D. F. Rio G. do Sul.....	500,00		500,00
	02 — Pôrto Lucena			
	D. F. Rio G. do Sul.....	300,00		300,00
	04 — Pôrto Fiscal			
	01 — Alegrete			
	D. F. Rio G. do Sul.....	400,00		400,00
	02 — Bagé			
	D. F. Rio G. do Sul.....	500,00		500,00
	03 — Cachoeira do Sul			
	D. F. Rio G. do Sul.....	400,00		400,00
	04 — Cruz Alta			
	D. F. Rio G. do Sul.....	500,00		500,00
	05 — Rosário do Sul			
	D. F. Rio G. do Sul.....	300,00		300,00
	06 — Santa Maria			
	D. F. Rio G. do Sul.....	500,00		500,00
	07 — Santo Angelo			
	D. F. Rio G. do Sul.....	500,00		500,00
	08 — São Gabriel			
	D. F. Rio G. do Sul.....	400,00		400,00
	18 — Santa Catarina			
	02 — Mesa de Rendas			
	01 — Laguna			
	D. F. Santa Catarina.....	600,00	600,00	
	03 — Mesa Rendas Alfandeg.			
	01 — Itajaí			
	D. F. Santa Catarina.....	1.200,00	990,00	210,00
	04 — Pôrto Fiscal			
	01 — Sambaquí			
	D. F. Santa Catarina.....	500,00	333,50	166,50
	19 — São Paulo			
	03 — Mesa Rendas Alfandeg.			
	01 — São Sebastião			
	D. F. São Paulo.....	2.000,00	1.838,00	162,00
	21 — Sergipe			
	02 — Mesa de Rendas			
	01 — Estância			
	D. F. Sergipe.....	500,00	500,00	
	02 — Neópolis			
	D. F. Sergipe.....	700,00	700,00	
	03 — São Cristovão			
	D. F. Sergipe.....	700,00	700,00	
	22 — Território do Acre			
	01 — Agência Aduaneira			
	01 — Cobija			
	D. F. Amazonas.....	500,00		500,00
	02 — Manoa			
	D. F. Amazonas.....	500,00	500,00	
	02 — Mesa de Rendas			
	01 — Cruzeiro do Sul			
	D. F. Amazonas.....	900,00		900,00
	02 — Rio Branco			
	D. F. Amazonas.....	800,00	800,00	
	03 — Sena Madureira			
	D. F. Amazonas.....	1.200,00	1.200,00	
	04 — Tarauacá			
	D. F. Amazonas.....	800,00		800,00
	05 — Registro Fiscal			
	01 — Abunã			
	D. F. Amazonas.....	480,00		480,00
	02 — Antimari			
	D. F. Amazonas.....	480,00	480,00	
	03 — Campinas			
	D. F. Amazonas.....	480,00		480,00
	04 — Feijó			
	D. F. Amazonas.....	480,00		480,00
	05 — Iquiri			
	D. F. Amazonas.....	480,00		480,00
	06 — Jurupari			
	D. F. Amazonas.....	480,00		480,00
	07 — Liberdade			
	D. F. Amazonas.....	480,00		480,00
	23 — Território do Amapá			
	03 — Mesa Rendas Alfandeg.			
	01 — Macapá			
	D. F. Pará.....	2.000,00	2.000,00	

SUB- CONSIGNA- ÇÃO	HISTÓRICO	CRÉDITOS	DESPESA	SALDO DO CRÉDITO
		Cr\$	REALIZADA	OU EXCESSO DA DESPESA *
		Cr\$	Cr\$	Cr\$
	04 — Pôsto Fiscal			
	01 — Ponta dos Índios			
	D. F. Pará.....	400,00	283,00	117,00
	02 — Oiapoque			
	D. F. Pará.....	400,00		400,00
	24 — Território do Guaporé			
	01 — Agência Aduaneira			
	01 — Guajará-Mirim			
	D. F. Amazonas.....	500,00	500,00	
	03 — Mesa Rendas Alfandeg.			
	01 — Porto Velho			
	D. F. Amazonas.....	600,00	600,00	
	25 — Território do Rio Branco			
	03 — Mesa Rendas Alfandeg.			
	01 — Boa Vista			
	D. F. Amazonas.....	1 000,00	1 000,00	
	11 — Alfândegas			
	01 — Alagoas			
	01 — Maceió			
	D. F. Alagoas.....	2 400,00	2 052,00	348,00
	02 — Amazonas			
	01 — Manaus			
	D. F. Amazonas.....	2 400,00	2 394,00	6,00
	03 — Bahia			
	01 — Salvador			
	D. F. Bahia.....	9 000,00	9 000,00	
	04 — Ceará			
	01 — Fortaleza			
	D. F. Ceará.....	4 200,00	4 200,00	
	05 — Espírito Santo			
	01 — Vitória			
	D. F. Espírito Santo.....	2 400,00	2 400,00	
	07 — Maranhão			
	01 — São Luís			
	D. F. Maranhão.....	6 000,00	5 997,50	2,50
	08 — Mato Grosso			
	01 — Corumbá			
	D. F. Mato Grosso.....	1 800,00	1 791,90	8,10
	10 — Pará			
	01 — Belém			
	D. F. Pará.....	10 000,00	10 000,00	
	11 — Paraíba			
	01 — João Pessoa			
	D. F. Paraíba.....	6 300,00	6 300,00	
	12 — Paraná			
	01 — Paranaguá			
	D. F. Paraná.....	2 200,00	2 200,00	
	13 — Pernambuco			
	01 — Recife			
	D. F. Pernambuco.....	10 000,00	9 905,40	94,60
	14 — Piauí			
	01 — Parnaíba			
	D. F. Piauí.....	2 400,00	2 400,00	
	15 — Rio de Janeiro			
	01 — Niterói			
	D. F. Rio de Janeiro.....	9 000,00	9 000,00	
	16 — Rio Grande do Norte			
	01 — Natal			
	D. F. Rio G. do Norte.....	4 000,00	3 657,40	342,60
	17 — Rio Grande do Sul			
	01 — Jaguarão			
	D. F. Rio G. do Sul.....	1 500,00	1 500,00	
	02 — Livramento			
	D. F. Rio G. do Sul.....	1 500,00	1 500,00	
	03 — Pelotas			
	D. F. Rio G. do Sul.....	5 500,00	5 500,00	
	04 — Porto Alegre			
	D. F. Rio G. do Sul.....	10 000,00	9 985,70	14,30
	05 — Rio Grande			
	D. F. Rio G. do Sul.....	4 200,00	3 789,50	410,50
	06 — Uruguaiana			
	D. F. Rio G. do Sul.....	4 200,00	3 867,60	332,40
	18 — Santa Catarina			
	01 — Florianópolis			
	D. F. Santa Catarina.....	1 800,00	1 797,30	2,70
	02 — São Francisco do Sul			
	D. F. Santa Catarina.....	1 000,00	1 000,00	

SUB- CONSIGNA- ÇÃO	HISTÓRICO	CRÉDITOS	DESPESA	SALDO DO CRÉDITO
		CR\$	REALIZADA	OU EXCESSO DA DESPESA *
			CR\$	CR\$
19 — São Paulo				
01 — Santos				
	D. F. São Paulo.....	120.000,00	116.883,00	3.117,00
20 — Sergipe				
01 — Aracajú				
	D. F. Sergipe.....	4.200,00	4.200,00	
21 — Distrito Federal				
01 — Rio de Janeiro				
	Tesouro Nacional.....	200.000,00	194.490,00	5.510,00
13 — Casa da Moeda				
	Tesouro Nacional.....	60.000,00	59.996,20	3,10
22 — Delegacias Fiscais				
01 — Alagoas				
	D. F. Alagoas.....	6.000,00	5.954,00	46,00
02 — Amazonas				
	D. F. Amazonas.....	6.500,00	6.500,00	
03 — Bahia				
	D. F. Bahia.....	9.500,00	9.500,00	
04 — Ceará				
	D. F. Ceará.....	3.000,00	3.000,00	
05 — Espírito Santo				
	D. F. Espírito Santo.....	3.700,00	3.700,00	
06 — Goiás				
	D. F. Goiás.....	3.500,00	3.500,00	
07 — Maranhão				
	D. F. Maranhão.....	4.000,00	3.964,00	36,00
08 — Mato Grosso				
	D. F. Mato Grosso.....	2.000,00	1.702,00	298,00
09 — Minas Gerais				
	D. F. Minas Gerais.....	60.000,00	58.000,00	2.000,00
10 — Pará				
	D. F. Pará.....	4.800,00	4.400,00	400,00
11 — Paraíba				
	D. F. Paraíba.....	2.000,00	1.500,00	500,00
12 — Paraná				
	D. F. Paraná.....	12.000,00	11.665,00	335,00
13 — Pernambuco				
	D. F. Pernambuco.....	3.500,00	310,10	3.189,90
14 — Piauí				
	D. F. Piauí.....	2.000,00	2.000,00	
15 — Rio de Janeiro				
	D. F. Rio de Janeiro.....	4.500,00	4.500,00	
16 — Rio Grande do Norte				
	D. F. Rio G. do Norte.....	2.000,00	1.460,00	540,00
17 — Rio Grande do Sul				
	D. F. Rio G. do Sul.....	7.000,00	1.058,00	5.942,00
18 — Santa Catarina				
	D. F. Santa Catarina.....	5.500,00	3.500,00	2.000,00
19 — São Paulo				
	D. F. São Paulo.....	101.000,00	101.000,00	
20 — Sergipe				
	D. F. Sergipe.....	2.500,00	2.450,80	49,20
23 — Dep. F. Compras e Agências				
01 — Dep. Federal de Compras				
	Tesouro Nacional.....	18.000,00	18.000,00	
02 — Agência em São Paulo				
	D. F. São Paulo.....	8.000,00	8.000,00	
27 — Div. Imp. Rend. e Delegacias				
	D. F. Pará.....	2.000,00	2.000,00	
	D. F. Maranhão.....	2.000,00	2.000,00	
	D. F. Piauí.....	2.000,00	2.000,00	
	D. F. Ceará.....	4.500,00	4.500,00	
	D. F. Rio G. do Norte.....	2.000,00	2.000,00	
	D. F. Paraíba.....	3.000,00	2.000,00	1.000,00
	D. F. Pernambuco.....	6.200,00	6.200,00	
	D. F. Alagoas.....	2.000,00	2.000,00	
	D. F. Sergipe.....	2.000,00	2.000,00	
	D. F. Bahia.....	7.000,00	7.000,00	
	D. F. Espírito Santo.....	3.000,00	3.000,00	
	D. F. Rio de Janeiro.....	6.000,00	5.750,00	250,00
	D. F. São Paulo.....	45.000,00	45.000,00	
	D. F. Paraná.....	4.000,00	4.000,00	
	D. F. Santa Catarina.....	4.000,00	3.000,00	1.000,00
	D. F. Rio G. do Sul.....	16.000,00	15.000,00	1.000,00
	D. F. Minas Gerais.....	21.000,00	21.000,00	

SUB- CONSIGNA- ÇÃO	HISTÓRICO	CRÉDITOS	DESPESA	SALDO DO CRÉDITO
		Cr\$	REALIZADA	OU EXCESSO DA DESPESA *
		Cr\$	Cr\$	Cr\$
	D. F. Goiás.....	2.000,00	2.000,00	
	D. F. Mato Grosso.....	2.000,00	2.000,00	
	Tesouro Nacional.....	24.300,00		24.300,00
	TOTAL.....	160.000,00	132.450,00	27.550,00
	32 — Receb. Federal em S. Paulo			
	D. F. São Paulo.....	54.000,00	54.000,00	
	34 — Sup. serv. rept. contrabando			
	D. F. Rio G. do Sul.....	2.400,00	1.800,00	600,00
	55 — Estação aduaneira importação aérea em São Paulo			
	D. F. São Paulo.....	8.000,00	8.000,00	
31	Aluguel ou arrend. imóveis, etc.			
	04 — Direção Geral Faz. Nacional			
	03 — Divisão do Material			
	D. F. Piauí.....	3.600,00		3.600,00
	D. F. Ceará.....	15.600,00	15.600,00	
	D. F. Paraíba.....	6.000,00	3.000,00	3.000,00
	D. F. Pernambuco.....	5.400,00		5.400,00
	D. F. Alagoas.....	6.000,00	6.000,00	
	D. F. Bahia.....	42.000,00	42.000,00	
	D. F. Rio de Janeiro.....	18.000,00	18.000,00	
	D. F. Minas Gerais.....	24.000,00	23.280,00	720,00
	Tesouro Nacional.....	99.600,00	15.470,70	84.129,30
	TOTAL.....	220.200,00	123.350,70	96.849,30
10	Agências Fiscais			
	01 — Alagoas			
	03 — Mesa Rendas Alfandeg.			
	01 — Penedo			
	D. F. Alagoas.....	3.600,00	3.600,00	
	02 — Amazonas			
	04 — Pôsto Fiscal			
	01 — Xiborena			
	D. F. Amazonas.....	2.400,00	2.400,00	
	03 — Bahia			
	02 — Mesa de Rendas			
	01 — Abadia			
	D. F. Bahia.....	1.000,00	600,00	400,00
	02 — Alcobaça			
	D. F. Bahia.....	600,00		600,00
	03 — Camamú			
	D. F. Bahia.....	2.400,00	2.000,00	400,00
	04 — Caravelas			
	D. F. Bahia.....	1.200,00		1.200,00
	05 — Itacaré			
	D. F. Bahia.....	600,00	600,00	
	06 — Porto Seguro			
	D. F. Bahia.....	600,00		600,00
	03 — Mesa Rendas Alfandeg.			
	01 — Ilhéus			
	D. F. Bahia.....	15.000,00	12.000,00	3.000,00
	04 — Ceará			
	02 — Mesa de Rendas			
	01 — Acaraú			
	D. F. Ceará.....	1.200,00	1.200,00	
	02 — Aracati			
	D. F. Ceará.....	1.200,00	1.200,00	
	03 — Chaval			
	D. F. Ceará.....	600,00	300,00	300,00
	03 — Mesa Rendas Alfandeg.			
	01 — Camocim			
	D. F. Ceará.....	3.600,00	2.700,00	900,00
	05 — Espírito Santo			
	02 — Mesa de Rendas			
	01 — Aracruz			
	D. F. Espírito Santo.....	800,00	764,80	35,20
	02 — Conceição da Barra			
	D. F. Espírito Santo.....	1.200,00	1.200,00	
	07 — Maranhão			
	02 — Mesa de Rendas			
	01 — Tutóia			
	D. F. Maranhão.....	3.600,00	3.600,00	
	08 — Mato Grosso			
	02 — Mesa de Rendas			
	01 — Ponta Porã			
	D. F. Mato Grosso.....	9.600,00	8.400,00	1.200,00

SUB- CONSIGNA- ÇÃO	HISTÓRICO	CRÉDITOS	DESPESA	SALDO DO CRÉDITO
		Ct\$	REALIZADA	OU EXCESSO DA DESPESA *
			Ct\$	Ct\$
	03 — Mesa Rendas Alfandeg.			
	01 — Bela Vista			
	D. F. Mato Grosso.....	3.600,00	3.600,00	
	12 — Paraná			
	02 — Mesa de Rendas			
	01 — Foz do Iguaçu			
	D. F. Paraná.....	3.600,00	3.600,00	
	03 — Mesa Rendas Alfandeg.			
	01 — Antonina			
	D. F. Paraná.....	5.400,00	5.400,00	
	15 — Rio de Janeiro			
	03 — Mesa Rendas Alfandeg.			
	01 — Angra dos Reis			
	D. F. Rio de Janeiro.....	9.600,00	9.600,00	
	16 — Rio Grande do Norte			
	02 — Mesa de Rendas			
	01 — Canguaretama			
	D. F. Rio G. do Norte.....	2.400,00	2.400,00	
	02 — Macau			
	D. F. Rio G. do Norte.....	4.200,00	3.600,00	600,00
	03 — Mossoró			
	D. F. Rio G. do Norte.....	4.200,00	4.200,00	
	03 — Mesa Rendas Alfandeg.			
	01 — Areia Branca			
	D. F. Rio G. do Norte.....	3.600,00	3.600,00	
	17 — Rio Grande do Sul			
	02 — Mesa de Rendas			
	01 — D. Pedrito			
	D. F. Rio G. do Sul.....	4.200,00	4.200,00	
	02 — Itaqui			
	D. F. Rio G. do Sul.....	3.600,00	3.300,00	300,00
	03 — Quaraí			
	D. F. Rio G. do Sul.....	4.800,00	4.400,00	400,00
	04 — Sta. Vitória Palmar			
	D. F. Rio G. do Sul.....	4.800,00	4.800,00	
	03 — Mesa Rendas Alfandeg.			
	01 — Acegua			
	D. F. Rio G. do Sul.....	3.000,00	3.000,00	
	02 — Pôrto Lucena			
	D. F. Rio G. do Sul.....	3.800,00	3.800,00	
	04 — Pôrto Fiscal			
	01 — Alegrete			
	D. F. Rio G. do Sul.....	4.800,00	4.800,00	
	02 — Bagé			
	D. F. Rio G. do Sul.....	7.200,00	7.200,00	
	03 — Cachocira do Sul			
	D. F. Rio G. do Sul.....	4.200,00	4.200,00	
	04 — Cruz Alta			
	D. F. Rio G. do Sul.....	5.400,00	5.400,00	
	05 — Rosário do Sul			
	D. F. Rio G. do Sul.....	4.200,00	4.200,00	
	06 — Santa Maria			
	D. F. Rio G. do Sul.....	3.600,00	3.600,00	
	07 — Santo Angelo			
	D. F. Rio G. do Sul.....	3.000,00	3.000,00	
	08 — São Gabriel			
	D. F. Rio G. do Sul.....	4.800,00	4.800,00	
	18 — Santa Catarina			
	02 — Mesa de Rendas			
	01 — Laguna			
	D. F. Santa Catarina.....	5.400,00	5.200,00	200,00
	03 — Mesa Rendas Alfandeg.			
	01 — Itajaí			
	D. F. Santa Catarina.....	6.000,00	6.000,00	
	19 — São Paulo			
	03 — Mesa Rendas Alfandeg.			
	01 — São Sebastião			
	D. F. São Paulo.....	6.000,00	4.800,00	1.200,00
	21 — Sergipe			
	02 — Mesa de Rendas			
	01 — Estância			
	D. F. Sergipe.....	1.200,00	1.200,00	
	02 — Neopolis			
	D. F. Sergipe.....	3.600,00	3.600,00	
	22 — Território do Acre			
	01 — Agência Aduancira			
	01 — Cobija			
	D. F. Amazonas.....	3.600,00	3.600,00	

SUB- CONSIGNA- ÇÃO	HISTÓRICO	CRÉDITOS	DESPESA REALIZADA	SALDO DO CRÉDITO OU EXCESSO DA DESPESA *
		Cr\$	Cr\$	Cr\$
	02 — Manoa			
	D. F. Amazonas.....	1.800,00	1800,00	
	02 — Mesa de Rendas			
	01 — Cruzeiro do Sul			
	D. F. Amazonas.....	4.800,00	4.800,00	
	02 — Rio Branco			
	D. F. Amazonas.....	3.000,00	3.000,00	
	03 — Sena Madureira			
	D. F. Amazonas.....	3.600,00		3.600,00
	04 — Tarauaca			
	D. F. Amazonas.....	3.000,00	3.000,00	
	05 — Registro Fiscal			
	01 — Abunã			
	D. F. Amazonas.....	600,00		600,00
	02 — Antimari			
	D. F. Amazonas.....	1.800,00		1.800,00
	03 — Campinas			
	D. F. Amazonas.....	1.000,00		1.000,00
	04 — Feijó			
	D. F. Amazonas.....	1.200,00	1.200,00	
	05 — Iquiri			
	D. F. Amazonas.....	600,00		600,00
	06 — Jurupari			
	D. F. Amazonas.....	600,00		600,00
	07 — Liberdade			
	D. F. Amazonas.....	600,00		600,00
	23 — Território do Amapá			
	03 — Mesa Rendas Alfandeg.			
	01 — Macapá			
	D. F. Pará.....	4.800,00	4.800,00	
	04 — Posto Fiscal			
	01 — Ponta dos Índios			
	D. F. Pará.....	3.000,00		3.000,00
	02 — Oiapoque			
	D. F. Pará.....	3.000,00		3.000,00
	24 — Território do Guaporé			
	01 — Agência Aduaneira			
	01 — Guajara-Mirim			
	D. F. Amazonas.....	3.000,00	3.000,00	
	03 — Mesa Rendas Alfandeg.			
	01 — Porto Velho			
	D. F. Amazonas.....	3.600,00	3.600,00	
	25 — Território do R. Branco			
	03 — Mesa Rendas Alfandeg.			
	01 — Boa Vista			
	D. F. Amazonas.....	2.400,00		2.400,00
	11 — Alfândegas			
	07 — Maranhão			
	01 — São Luiz			
	D. F. Maranhão.....	30.000,00	30.000,00	
	10 — Pará			
	01 — Belém			
	D. F. Pará.....	11.000,00	10.800,00	200,00
	13 — Pernambuco			
	01 — Recife			
	D. F. Pernambuco.....	84.000,00	84.000,00	
	14 — Piauí			
	01 — Parnaíba			
	D. F. Piauí.....	15.000,00	14.400,00	600,00
	15 — Rio de Janeiro			
	01 — Niterói			
	D. F. Rio de Janeiro.....	36.000,00	36.000,00	
	17 — Rio Grande do Sul			
	01 — Jaguarão			
	D. F. Rio G. do Sul.....	9.600,00	9.600,00	
	02 — Livramento			
	D. F. Rio G. do Sul.....	26.400,00	26.400,00	
	04 — Porto Alegre			
	D. F. Rio G. do Sul.....	1.200,00	1.200,00	
	05 — Rio Grande			
	D. F. Rio G. do Sul.....	12.000,00		12.000,00
	06 — Uruguaiana			
	D. F. Rio G. do Sul.....	14.400,00	14.400,00	
	18 — Santa Catarina			
	02 — São Francisco do Sul			
	D. F. Santa Catarina.....	15.400,00	15.360,00	40,00
	15 — Coletorias Federais			
	01 — Alagóas			
	D. F. Alagóas.....	47.000,00	44.540,00	2.460,00

SUB- CONSIGNA- ÇÃO	HISTÓRICO	CRÉDITOS	DESPESA	SALDO DO CRÉDITO
		Cr\$	REALIZADA	OU EXCESSO DA DESPESA *
		Cr\$	Cr\$	Cr\$
02	— Amazonas			
	D. F. Amazonas.....	26.200,00	10.210,00	9.990,00
03	— Bahia			
	D. F. Bahia.....	178.000,00	173.270,00	4.730,00
04	— Ceará			
	D. F. Ceará.....	59.000,00	55.350,00	3.650,00
05	— Espírito Santo			
	D. F. Espírito Santo.....	50.000,00	49.296,00	704,00
06	— Goiás			
	D. F. Goiás.....	65.000,00	65.000,00	
07	— Maranhão			
	D. F. Maranhão.....	53.000,00	45.295,00	7.705,00
08	— Mato Grosso			
	D. F. Mato Grosso.....	35.000,00	19.350,00	15.650,00
09	— Minas Gerais			
	D. F. Minas Gerais.....	561.000,00	504.177,80	56.822,20
10	— Pará			
	D. F. Pará.....	59.800,00	37.000,00	22.800,00
11	— Paraíba			
	D. F. Paraíba.....	46.000,00	40.560,00	5.440,00
12	— Paraná			
	D. F. Paraná.....	108.660,00	105.968,00	2.692,00
13	— Pernambuco			
	D. F. Pernambuco.....	110.000,00	80.444,00	29.556,00
14	— Piauí			
	D. F. Piauí.....	45.000,00	41.199,60	3.800,40
15	— Rio de Janeiro			
	D. F. Rio de Janeiro.....	130.000,00	115.508,00	14.492,00
16	— Rio Grande do Norte			
	D. F. Rio G. do Norte.....	23.000,00	21.300,00	1.700,00
17	— Rio Grande do Sul			
	D. F. Rio G. do Sul.....	170.000,00	147.830,00	22.170,00
18	— Santa Catarina			
	D. F. Santa Catarina.....	73.000,00	61.550,00	11.450,00
19	— São Paulo			
	D. F. São Paulo.....	460.000,00	375.115,50	84.884,50
20	— Sergipe			
	D. F. Sergipe.....	39.000,00	38.204,80	795,20
22	— Delegacias Fiscais			
02	— Amazonas			
	D. F. Amazonas.....	42.000,00	42.000,00	
03	— Bahia			
	D. F. Bahia.....	135.000,00	126.000,00	9.000,00
13	— Pernambuco			
	D. F. Pernambuco.....	13.000,00	6.000,00	7.000,00
16	— Rio Grande do Norte			
	D. F. Rio G. do Norte.....	42.000,00	14.000,00	28.000,00
19	— São Paulo			
	D. F. São Paulo.....	1.121.000,00		1.121.000,00
23	— Dep. F. Compras e Agências			
01	— Dep. Federal de Compras			
	Tesouro Nacional.....	392.000,00	60.000,00	332.000,00
02	— Agência em São Paulo			
	D. F. São Paulo.....	178.000,00	109.091,40	68.908,60
27	— Div. Imp. Rend. e Delegacias			
	D. F. Pará.....	24.000,00		24.000,00
	D. F. Maranhão.....	30.000,00	23.000,00	7.000,00
	D. F. Piauí.....	12.000,00	12.000,00	
	D. F. Ceará.....	39.000,00	39.000,00	
	D. F. Rio G. do Norte.....	30.000,00	30.000,00	
	D. F. Paraíba.....	14.400,00	14.400,00	
	D. F. Pernambuco.....	26.250,00	26.250,00	
	D. F. Alagoas.....	12.000,00	9.844,80	2.155,20
	D. F. Sergipe.....	36.000,00	36.000,00	
	D. F. Bahia.....	175.419,60	175.419,60	
	D. F. Espírito Santo.....	72.000,00	72.000,00	
	D. F. Rio de Janeiro.....	87.336,00	82.536,00	4.800,00
	D. F. São Paulo.....	321.840,00	318.960,00	2.880,00
	D. F. Paraná.....	27.200,00	7.320,00	19.880,00
	D. F. Santa Catarina.....	29.640,00	29.640,00	
	D. F. Rio G. do Sul.....	497.472,00	497.472,00	
	D. F. Minas Gerais.....	289.200,00	287.150,00	2.050,00
	D. F. Goiás.....	31.500,00	31.500,00	
	D. F. Mato Grosso.....	9.600,00	9.600,00	
	Tesouro Nacional.....	129.142,40		129.142,40
	TOTAL.....	1.894.000,00	1.702.092,40	191.907,60

SUB- CONSIGNA- ÇÃO	HISTÓRICO	CRÉDITOS	DESPESA	SALDO DO CRÉDITO
		Cr\$	REALIZADA	OU EXCESSO DA DESPESA *
		Cr\$	Cr\$	Cr\$
	32 — Receb. Federal em São Paulo			
	D. F. São Paulo.....	44.000,00	22.000,00	22.000,00
	34 — Sup. Serv. Repr. Contrabando			
	D. F. Rio G. do Sul.....	7.200,00	7.200,00	
32	Assinat. de Órgãos Oficiais			
	04 — Direção Ger. Faz. Nacional			
	03 — Divisão do Material			
	Tesouro Nacional.....	60.570,00	32.637,50	27.932,50
	27 — Div. Imp. Rend. e Delegacias			
	Tesouro Nacional.....	12.000,00	11.970,00	30,00
33	Assinat. de Recortes etc.			
	01 — Gabinete do Ministro			
	Tesouro Nacional.....	10.000,00	10.000,00	
	04 — Direção Ger. Faz. Nacional			
	01 — Diretoria Geral			
	Tesouro Nacional.....	7.200,00	7.200,00	
	03 — Divisão do Material			
	Tesouro Nacional.....	2.000,00		2.000,00
	04 — Divisão de Obras			
	Tesouro Nacional.....	2.000,00		2.000,00
08	Cont. G. Rep. e C. Seccionais			
	Tesouro Nacional.....	8.000,00	8.000,00	
13	Casa da Moeda			
	Tesouro Nacional.....	1.200,00	1.200,00	
23	Dep. F. Compras e Agências			
	01 — Dep. Federal de Compras			
	Tesouro Nacional.....	1.800,00	1.800,00	
	02 — Agência em São Paulo			
	D. F. São Paulo.....	1.800,00	1.500,00	300,00
24	Diret. da Despesa Pública			
	Tesouro Nacional.....	2.000,00	2.000,00	
27	Div. Imp. Rend. e Delegacias			
	Tesouro Nacional.....	15.000,00	5.000,00	10.000,00
28	Serv. Patr. União e Delegs			
	Tesouro Nacional.....	2.400,00	2.400,00	
31	Receb. do Distrito Federal			
	Tesouro Nacional.....	2.400,00	2.400,00	
32	Receb. Federal em São Paulo			
	D. F. São Paulo.....	3.000,00	3.000,00	
33	Serv. de Estatística Econômica e Financeira			
	Tesouro Nacional.....	2.600,00	2.600,00	
35	Despesas miudas etc.			
	01 — Gabinete do Ministro			
	Tesouro Nacional.....	42.000,00	27.818,50	14.181,50
	04 — Direção Ger. Faz. Nacional			
	01 — Diretoria Geral			
	Tesouro Nacional.....	40.000,00	15.975,80	24.024,20
	02 — Bibliotéca			
	Tesouro Nacional.....	5.000,00	5.000,00	
	03 — Divisão do Material			
	Tesouro Nacional.....	7.000,00	7.000,00	
	04 — Divisão de Obras			
	Tesouro Nacional.....	16.000,00	4.000,00	12.000,00
	06 — Serviço do Pessoal			
	Tesouro Nacional.....	16.000,00	16.000,00	
	07 — Admin. Edifício Fazenda			
	Tesouro Nacional.....	20.000,00	19.990,50	9,50
	08 — Serviço de Comunicações			
	Tesouro Nacional.....	24.000,00	24.000,00	
07	Seção Segurança Nacional			
	Tesouro Nacional.....	2.000,00		2.000,00
08	Cont. G. Rep. e C. Seccionais			
	D. F. Amazonas.....	2.000,00	2.000,00	
	D. F. Pará.....	2.600,00	2.600,00	
	D. F. Maranhão.....	2.600,00	2.600,00	
	D. F. Piauí.....	2.000,00	2.000,00	
	D. F. Ceará.....	2.600,00	2.239,80	360,20
	D. F. Rio G. do Norte.....	2.600,00	2.450,00	150,00
	D. F. Paraíba.....	2.000,00	2.000,00	
	D. F. Pernambuco.....	2.200,00	2.200,00	
	D. F. Alagoas.....	2.000,00	2.000,00	
	D. F. Sergipe.....	2.000,00	2.000,00	
	D. F. Bahia.....	2.800,00	2.800,00	
	D. F. Espírito Santo.....	2.000,00	2.000,00	
	D. F. Rio de Janeiro.....	2.200,00	1.600,00	600,00
	D. F. São Paulo.....	4.800,00	3.600,00	1.200,00
	D. F. Paraná.....	2.000,00	1.063,20	936,80
	D. F. Santa Catarina.....	2.600,00	2.300,00	300,00
	D. F. Rio G. do Sul.....	5.800,00	5.032,50	767,50

SUB- CONSIGNA- ÇÃO	HISTÓRICO	CRÉDITOS	DESPESA	SALDO DO CRÉDITO
		Cr\$	REALIZADA	OU EXCESSO DA DESPESA *
		Cr\$	Cr\$	Cr\$
	D. F. Minas Gerais.....	4.600,00	4.600,00	
	D. F. Goiás.....	1.400,00	1.382,00	18,00
	D. F. Mato Grosso.....	2.600,00	2.600,00	
	Tesouro Nacional.....	46.600,00	36.798,30	9.801,70
	TOTAL.....	100.000,00	85.865,80	14.134,20
10	— Agências Fiscais			
01	— Alagóas			
03	— Mesa Rendas Alfandeg.			
01	— Penedo			
	D. F. Alagóas.....	300,00		300,00
02	— Amazonas			
03	— Mesa Rendas Alfandeg.			
01	— Capacete			
	D. F. Amazonas.....	300,00	150,00	150,00
04	— Posto Fiscal			
01	— Xiborena			
	D. F. Amazonas.....	900,00	900,00	
03	— Bahia			
02	— Mesa de Rendas			
01	— Abadia			
	D. F. Bahia.....	300,00		300,00
02	— Alcobaça			
	D. F. Bahia.....	300,00		300,00
03	— Camamú			
	D. F. Bahia.....	400,00		400,00
04	— Caravelas			
	D. F. Bahia.....	400,00	300,00	100,00
05	— Itacaré			
	D. F. Bahia.....	300,00		300,00
06	— Pôrto Seguro			
	D. F. Bahia.....	300,00		300,00
03	— Mesa Rendas Alfandeg.			
01	— Ilhéus			
	D. F. Bahia.....	500,00		500,00
04	— Ceará			
02	— Mesa de Rendas			
01	— Acaraú			
	D. F. Ceará.....	400,00	400,00	
02	— Aracati			
	D. F. Ceará.....	400,00	400,00	
03	— Chaval			
	D. F. Ceará.....	400,00	400,00	
03	— Mesa Rendas Alfandeg.			
01	— Camocim			
	D. F. Ceará.....	300,00		300,00
05	— Espírito Santo			
02	— Mesa de Rendas			
01	— Aracruz			
	D. F. Espírito Santo.....	300,00	197,50	102,50
02	— Conceição da Barra			
	D. F. Espírito Santo.....	300,00	300,00	
07	— Maranhão			
02	— Mesa de Rendas			
01	— Tutoia			
	D. F. Maranhão.....	500,00	500,00	
08	— Mato Grosso			
02	— Mesa de Rendas			
01	— Ponta Porã			
	D. F. Mato Grosso.....	400,00		400,00
03	— Mesa Rendas Alfandeg.			
01	— Bela Vista			
	D. F. Mato Grosso.....	400,00	400,00	
02	— Pôrto Esperança			
	D. F. Mato Grosso.....	400,00	400,00	
03	— Pôrto Murtinho			
	D. F. Mato Grosso.....	400,00	400,00	
12	— Paraná			
02	— Mesa de Rendas			
01	— Foz do Iguaçu			
	D. F. Paraná.....	500,00	500,00	
03	— Mesa Rendas Alfandeg.			
01	— Antonina			
	D. F. Paraná.....	500,00	500,00	
15	— Rio de Janeiro			
03	— Mesa Rendas Alfandeg.			
01	— Angra dos Reis			
	D. F. Rio de Janeiro.....	600,00	600,00	

SUB- CONSIGNA- ÇÃO	HISTÓRICO	CRÉDITOS	DESPESA REALIZADA	SALDO DO CRÉDITO OU EXCESSO DA DESPESA *
		Cr\$	Cr\$	Cr\$
16	— Rio Grande do Norte			
02	— Mesa de Rendas			
01	— Canguaretama			
	D. F. Rio G. do Norte	400,00	400,00	
02	— Macau			
	D. F. Rio G. do Norte	400,00	400,00	
03	— Mossoró			
	D. F. Rio G. do Norte	500,00	500,00	
03	— Mesa Rendas Alfandeg.			
01	— Areia Branca			
	D. F. Rio G. do Norte	600,00	600,00	
17	— Rio Grande do Sul			
02	— Mesa de Rendas			
01	— D. Pedrito			
	D. F. Rio G. do Sul	300,00		300,00
02	— Itaquí			
	D. F. Rio G. do Sul	400,00	400,00	
03	— Quarai			
	D. F. Rio G. do Sul	300,00		300,00
04	— Sta Vitória Palmar			
	D. F. Rio G. do Sul	500,00	500,00	
05	— São Borja			
	D. F. Rio G. do Sul	500,00	500,00	
03	— Mesa Rendas Alfandeg.			
01	— Aegua			
	D. F. Rio G. do Sul	500,00		500,00
02	— Pôrto Lucena			
	D. F. Rio G. do Sul	400,00		400,00
04	— Posto Fiscal			
01	— Alegrete			
	D. F. Rio G. do Sul	600,00	300,00	300,00
02	— Bagé			
	D. F. Rio G. do Sul	500,00	350,00	150,00
03	— Cachoeira do Sul			
	D. F. Rio G. do Sul	600,00	600,00	
04	— Cruz Alta			
	D. F. Rio G. do Sul	600,00	450,00	150,00
05	— Rosário do Sul			
	D. F. Rio G. do Sul	300,00		300,00
06	— Santa Maria			
	D. F. Rio G. do Sul	800,00	400,00	400,00
07	— Santo Angelo			
	D. F. Rio G. do Sul	500,00	375,00	125,00
08	— São Gabriel			
	D. F. Rio G. do Sul	400,00		400,00
18	— Santa Catarina			
02	— Mesa de Rendas			
01	— Laguna			
	D. F. Santa Catarina	400,00		400,00
03	— Mesa Rendas Alfandeg.			
01	— Itajaí			
	D. F. Santa Catarina	1.000,00	990,00	10,00
04	— Posto Fiscal			
01	— Sambaqui			
	D. F. Santa Catarina	1.000,00	666,60	333,40
19	— São Paulo			
03	— Mesa Rendas Alfandeg.			
01	— São Sebastião			
	D. F. São Paulo	1.000,00	1.000,00	
21	— Sergipe			
02	— Mesa de Rendas			
01	— Estância			
	D. F. Sergipe	400,00	400,00	
02	— Neópolis			
	D. F. Sergipe	400,00	400,00	
03	— São Cristóvão			
	D. F. Sergipe	500,00	500,00	
22	— Território do Acre			
01	— Agência Aduaneira			
01	— Cobja			
	D. F. Amazonas	400,00		400,00
02	— Manoa			
	D. F. Amazonas	400,00	400,00	
02	— Mesa de Rendas			
01	— Cruzeiro do Sul			
	D. F. Amazonas	300,00		300,00
02	— Rio Branco			
	D. F. Amazonas	400,00	400,00	

SUB- CONSIGNA- ÇÃO	HISTÓRICO	CRÉDITOS Cr\$	DESPESA REALIZADA Cr\$	SALDO DO CRÉDITO OU EXCESSO DA DESPESA * Cr\$
	03 — Sena Madureira			
	D. F. Amazonas.....	300,00	300,00	
	04 — Tarauaca			
	D. F. Amazonas.....	300,00		300,00
	Registro Fiscal			
	01 — Abunã			
	D. F. Amazonas.....	250,00		250,00
	02 — Antimari			
	D. F. Amazonas.....	200,00		200,00
	03 — Campinas			
	D. F. Amazonas.....	250,00		250,00
	04 — Feijó			
	D. F. Amazonas.....	250,00		250,00
	05 — Iquiri			
	D. F. Amazonas.....	250,00		250,00
	06 — Jurupari			
	D. F. Amazonas.....	250,00		250,00
	07 — Liberdade			
	D. F. Amazonas.....	250,00		250,00
	23 — Território do Amapá			
	03 — Mesa de Rendas Alfandeg.			
	01 — Macapá			
	D. F. Pará.....	400,00	400,00	
	04 — Pôsto Fiscal			
	01 — Ponta dos Índios			
	D. F. Pará.....	400,00		400,00
	02 — Oiapoque			
	D. F. Pará.....	400,00		400,00
	24 — Território do Guaporé			
	01 — Agência Aduaneira			
	01 — Guajará-Mirim			
	D. F. Amazonas.....	400,00	400,00	
	03 — Mesa Rendas Alfandeg.			
	01 — Pôrto Velho			
	D. F. Amazonas.....	400,00	400,00	
	25 — Território do R. Branco			
	03 — Mesa Rendas Alfandeg.			
	01 — Boa Vista			
	D. F. Amazonas.....	200,00	200,00	
	11 — Alfândegas			
	01 — Alagoas			
	01 — Maceió			
	D. F. Alagoas.....	2.000,00	1.399,60	600,40
	02 — Amazonas			
	01 — Manaus			
	D. F. Amazonas.....	1.500,00	1.500,00	
	03 — Bahia			
	01 — Salvador			
	D. F. Bahia.....	3.000,00	3.000,00	
	04 — Ceará			
	01 — Fortaleza			
	D. F. Ceará.....	2.000,00	2.000,00	
	05 — Espírito Santo			
	01 — Vitória			
	D. F. Espírito Santo.....	1.500,00	1.500,00	
	07 — Maranhão			
	01 — São Luiz			
	D. F. Maranhão.....	2.000,00	2.000,00	
	08 — Mato Grosso			
	01 — Corumbá			
	D. F. Mato Grosso.....	1.000,00	1.000,00	
	10 — Pará			
	01 — Belém			
	D. F. Pará.....	1.800,00	1.800,00	
	11 — Paraíba			
	01 — João Pessoa			
	D. F. Paraíba.....	1.800,00	1.800,00	
	12 — Paraná			
	01 — Paranaguá			
	D. F. Paraná.....	3.000,00	3.000,00	
	13 — Pernambuco			
	01 — Recife			
	D. F. Pernambuco.....	4.000,00	2.000,00	2.000,00
	14 — Piauí			
	01 — Parnaíba			
	D. F. Piauí.....	2.000,00	2.000,00	
	15 — Rio de Janeiro			
	01 — Niterói			
	D. F. Rio de Janeiro.....	3.500,00	3.500,00	

SUB- CONSIGNA- ÇÃO	HISTÓRICO	CRÉDITOS	DESPESA * REALIZADA	SALDO DO CRÉDITO OU EXCESSO DA DESPESA *
		Cr\$	Cr\$	Cr\$
16	Rio Grande do Norte			
01	Natal			
	D. F. Rio G. do Norte.....	3.000,00	3.000,00	
17	Rio Grande do Sul			
01	Jaguarão			
	D. F. Rio G. do Sul.....	1.000,00	850,00	150,00
02	Livramento			
	D. F. Rio G. do Sul.....	1.000,00	1.000,00	
03	Pelotas			
	D. F. Rio G. do Sul.....	2.000,00	2.000,00	
04	Pôrto Alegre			
	D. F. Rio G. do Sul.....	3.500,00	3.461,20	38,80
05	Rio Grande			
	D. F. Rio G. do Sul.....	6.000,00	6.000,00	
06	Uruguaiana			
	D. F. Rio G. do Sul.....	1.700,00	1.700,00	
18	Santa Catarina			
01	Florianópolis			
	D. F. Santa Catarina.....	1.500,00	1.500,00	
02	São Francisco do Sul			
	D. F. Santa Catarina.....	1.200,00	600,00	600,00
19	São Paulo			
01	Santos			
	D. F. São Paulo.....	15.000,00	15.000,00	
20	Sergipe			
01	Aracajú			
	D. F. Sergipe.....	2.000,00		2.000,00
21	Distrito Federal			
01	Rio de Janeiro			
	Tesouro Nacional.....	18.000,00	18.000,00	
12	Caixa de Amortização			
	Tesouro Nacional.....	12.000,00	12.000,00	
13	Casa da Moeda			
	Tesouro Nacional.....	80.000,00	80.000,00	
16	Conselho Terras da União			
	Tesouro Nacional.....	2.000,00	2.000,00	
17	Conselho Contrib. Primeiro			
	Tesouro Nacional.....	1.000,00		1.000,00
18	Conselho Contrib. Segundo			
	Tesouro Nacional.....	1.000,00	1.000,00	
22	Delegacias Fiscais			
01	Alagoas			
	D. F. Alagoas.....	2.800,00	2.800,00	
02	Amazonas			
	D. F. Amazonas.....	4.000,00	4.000,00	
03	Bahia			
	D. F. Bahia.....	4.000,00	4.000,00	
04	Ceará			
	D. F. Ceará.....	1.800,00	1.800,00	
05	Espírito Santo			
	D. F. Espírito Santo.....	1.500,00	1.500,00	
06	Goiás			
	D. F. Goiás.....	1.800,00	1.800,00	
07	Maranhão			
	D. F. Maranhão.....	2.800,00	2.800,00	
08	Mato Grosso			
	D. F. Mato Grosso.....	1.500,00	1.400,00	100,00
09	Minas Gerais			
	D. F. Minas Gerais.....	10.000,00	10.000,00	
10	Pará			
	D. F. Pará.....	4.000,00	3.400,00	600,00
11	Paraíba			
	D. F. Paraíba.....	1.800,00	1.800,00	
12	Paraná			
	D. F. Paraná.....	2.800,00	2.800,00	
13	Pernambuco			
	D. F. Pernambuco.....	4.000,00	4.000,00	
14	Piauí			
	D. F. Piauí.....	1.800,00	1.800,00	
15	Rio de Janeiro			
	D. F. Rio de Janeiro.....	1.800,00	1.800,00	
16	Rio Grande do Norte			
	D. F. Rio G. do Norte.....	2.800,00	2.098,00	702,00
17	Rio Grande do Sul			
	D. F. Rio G. do Sul.....	8.000,00	8.000,00	
18	Santa Catarina			
	D. F. Santa Catarina.....	1.200,00	1.200,00	
19	São Paulo			
	D. F. São Paulo.....	10.000,00	10.000,00	

SUB- CONSIGNA- ÇÃO	HISTÓRICO	CRÉDITOS	DESPESA	SALDO DO CRÉDITO
		Cr\$	REALIZADA	OU
			Cr\$	EXCESSO DA DESPESA *
				Cr\$
20 — Sergipe				
	D. F. Sergipe.....	3.600,00	3.600,00	
23 — Dep. F. Compras e Agências				
01 — Dep. Federal de Compras				
	Tesouro Nacional.....	10.000,00	9.000,00	1.000,00
02 — Agência em São Paulo				
	D. F. São Paulo.....	4.000,00	4.000,00	
24 — Diret. da Despesa Pública				
	Tesouro Nacional.....	4.000,00	4.000,00	
25 — Diret. Rendas Aduaneiras				
	Tesouro Nacional.....	4.000,00	4.000,00	
26 — Diret. Rendas Internas				
	Tesouro Nacional.....	12.000,00	12.000,00	
27 — Div. Imp. Renda e Delegacias				
	D. F. Amazonas.....	2.000,00	2.000,00	
	D. F. Pará.....	2.500,00	2.500,00	
	D. F. Maranhão.....	2.500,00	2.500,00	
	D. F. Piauí.....	2.500,00	1.151,80	1.348,20
	D. F. Ceará.....	4.000,00	4.000,00	
	D. F. Rio G. do Norte.....	2.500,00		2.500,00
	D. F. Paraíba.....	3.000,00	2.968,00	32,00
	D. F. Pernambuco.....	4.000,00	4.000,00	
	D. F. Alagoas.....	2.000,00	2.000,00	
	D. F. Sergipe.....	2.000,00	2.000,00	
	D. F. Bahia.....	5.000,00	5.000,00	
	D. F. Espírito Santo.....	3.500,00	3.500,00	
	D. F. Rio de Janeiro.....	4.500,00	4.250,00	250,00
	D. F. São Paulo.....	29.000,00	29.000,00	
	D. F. Paraná.....	5.000,00	5.000,00	
	D. F. Santa Catarina.....	4.000,00	3.000,00	1.000,00
	D. F. Rio G. do Sul.....	12.000,00	11.000,00	1.000,00
	D. F. Minas Gerais.....	21.000,00	20.958,00	42,00
	D. F. Goiás.....	2.500,00	2.500,00	
	D. F. Mato Grosso.....	2.500,00	2.500,00	
	Tesouro Nacional.....	14.000,00	13.913,10	86,90
	TOTAL.....	130.000,00	123.740,90	6.259,10
28 — Serv. Patr. União e S. Reg.				
	D. F. Amazonas.....	500,00	500,00	
	D. F. Pará.....	500,00	500,00	
	D. F. Maranhão.....	500,00	500,00	
	D. F. Piauí.....	500,00	500,00	
	D. F. Ceará.....	500,00	500,00	
	D. F. Rio G. do Norte.....	500,00	500,00	
	D. F. Paraíba.....	500,00	500,00	
	D. F. Pernambuco.....	800,00	800,00	
	D. F. Alagoas.....	500,00	500,00	
	D. F. Sergipe.....	500,00	500,00	
	D. F. Bahia.....	800,00	800,00	
	D. F. Espírito Santo.....	500,00	500,00	
	D. F. Rio de Janeiro.....	900,00	900,00	
	D. F. São Paulo.....	1.200,00	1.200,00	
	D. F. Paraná.....	500,00	500,00	
	D. F. Santa Catarina.....	500,00	500,00	
	D. F. Rio G. do Sul.....	800,00	800,00	
	D. F. Minas Gerais.....	500,00		500,00
	D. F. Goiás.....	500,00	500,00	
	D. F. Mato Grosso.....	500,00	500,00	
	Tesouro Nacional.....	8.000,00	8.000,00	
	TOTAL.....	20.000,00	19.500,00	500,00
29 — Lab. Nac. Análises e S. Reg.				
	D. F. Pará.....	2.000,00	2.000,00	
	D. F. Pernambuco.....	1.000,00		1.000,00
	D. F. São Paulo.....	2.500,00	2.500,00	
	D. F. Rio G. do Sul.....	2.000,00	1.268,00	732,00
	Tesouro Nacional.....	7.500,00	7.500,00	
	TOTAL.....	15.000,00	13.268,00	1.732,00
30 — Procm. G. Fazenda Pública				
	Tesouro Nacional.....	1.000,00		1.000,00
31 — Receb. do Distrito Federal				
	Tesouro Nacional.....	40.000,00	40.000,00	
32 — Receb. Federal em S. Paulo				
	D. F. São Paulo.....	18.000,00	18.000,00	

SUB- CONSIGNA- ÇÃO	HISTÓRICO	CRÉDITOS Cr\$	DESPESA REALIZADA Cr\$	SALDO DO CRÉDITO OU EXCESSO DA DESPESA * Cr\$
	33 — Serv. de Estatística Económica e Financeira Tesouro Nacional.....	4.800,00	4.800,00	
	34 — Sup. Serv. Repr. Contrabando D. F. Rio G. do Sul.....	2.400,00	451,70	1.948,30
	35 — Estação Aduaneira de Importação Aérea em São Paulo D. F. São Paulo.....	4.200,00	4.200,00	
37	Iluminação, força motriz e gás 04 — Direção Ger. Faz. Nacional 03 — Divisão do Material			
	D. F. Amazonas.....	1.000,00		1.000,00
	D. F. Pará.....	2.000,00	2.000,00	
	D. F. Piauí.....	800,00		800,00
	D. F. Ceará.....	800,00	239,90	560,10
	D. F. Paraíba.....	800,00	800,00	
	D. F. Pernambuco.....	2.000,00	750,00	1.250,00
	D. F. Bahia.....	800,00	790,10	9,90
	D. F. Espírito Santo.....	300,00	197,20	102,80
	D. F. Rio de Janeiro.....	1.200,00	286,40	913,60
	D. F. São Paulo.....	4.000,00	1.479,90	2.520,10
	D. F. Rio G. do Sul.....	2.000,00	364,80	1.635,20
	D. F. Minas Gerais.....	800,00	168,40	631,60
	Tesouro Nacional.....	81.500,00	56.313,20	25.186,80
	TOTAL.....	98.000,00	63.389,90	34.610,10
	07 — Admin. Edifício Fazenda Tesouro Nacional.....	1.000.0000,0	828.411,40	171.588,60
10	— Agências Fiscais 01 — Alagoas 03 — Mesa Rendas Alfandeg. 01 — Penedo D. F. Alagoas.....	200,00		200,00
	02 — Amazonas 03 — Mesa Rendas Alfandeg. 01 — Capacete D. F. Amazonas.....	200,00	100,00	100,00
	04 — Pósto Fiscal 01 — Xiborema D. F. Amazonas.....	300,00	300,00	
	03 — Bahia 02 — Mesa de Rendas 03 — Camamu D. F. Bahia.....	100,00		100,00
	03 — Mesa Rendas Alfandeg. 01 — Ilhéus D. F. Bahia.....	300,00		300,00
	04 — Ceará 03 — Mesa Rendas Alfandeg. 01 — Camocim D. F. Ceará.....	600,00	150,00	450,00
	05 — Espírito Santo 02 — Mesa de Rendas 01 — Aracruz D. F. Espírito Santo.....	150,00	149,90	0,10
	02 — Conceição da Barra D. F. Espírito Santo.....	200,00	200,00	
	07 — Maranhão 02 — Mesa de Rendas 01 — Tutoia D. F. Maranhão.....	2.000,00	2.000,00	
	08 — Mato Grosso 02 — Mesa de Rendas 01 — Ponta Porã D. F. Mato Grosso.....	500,00	500,00	
	03 — Mesa Rendas Alfandeg. 01 — Bela Vista D. F. Mato Grosso.....	1.000,00	1.000,00	
	02 — Pôrto Esperança D. F. Mato Grosso.....	200,00	200,00	
	03 — Pôrto Murtinho D. F. Mato Grosso.....	1.300,00	1.300,00	
12	— Paraná 02 — Mesa de Rendas 01 — Foz do Iguaçu D. F. Paraná.....	350,00	350,00	
	03 — Mesa Rendas Alfandeg. 01 — Antonina D. F. Paraná.....	900,00		900,00

SUB- CONSIGNA- ÇÃO	HISTÓRICO	CRÉDITOS	DESPESA	SALDO DO CRÉDITO
		Cr\$	REALIZADA	OU EXCESSO DA DESPESA *
			Cr\$	Cr\$
15	— Rio de Janeiro			
	03 — Mesa Rendas Alfandeg.			
	01 — Angra dos Reis			
	D. F. Rio de Janeiro.....	700,00	700,00	
16	— Rio Grande do Norte			
	02 — Mesa de Rendas			
	01 — Canguaretama			
	D. F. Rio G. do Norte.....	150,00	150,00	
	02 — Macau			
	D. F. Rio G. do Norte.....	400,00		400,00
	03 — Mossoró			
	D. F. Rio G. do Norte.....	250,00		250,00
	03 — MESA Rendas Alfandeg.			
	01 — Areia Branca			
	D. F. Rio G. do Norte.....	400,00		400,00
17	— Rio Grande do Sul			
	01 — D. Pedrito			
	D. F. Rio G. do Sul.....	250,00	250,00	
	02 — Itaqui			
	D. F. Rio G. do Sul.....	550,00	550,00	
	03 — Quaraí			
	D. F. Rio G. do Sul.....	200,00	200,00	
	05 — São Borja			
	D. F. Rio G. do Sul.....	1.200,00	1.199,20	0,80
	03 — Mesa Rendas Alfandeg.			
	01 — Acegua			
	D. F. Rio G. do Sul.....	300,00		300,00
	02 — Pôrto Lucena			
	D. F. Rio G. do Sul.....	200,00		200,00
	04 — Pôrto Fiscal			
	02 — Bagé			
	D. F. Rio G. do Sul.....	500,00	334,10	165,90
	06 — Santa Maria			
	D. F. Rio G. do Sul.....	420,00	420,00	
	07 — Santo Angelo			
	D. F. Rio G. do Sul.....	400,00		400,00
18	— Santa Catarina			
	02 — Mesa de Rendas			
	01 — Laguna			
	D. F. Santa Catarina.....	300,00	300,00	
	03 — Mesa Rendas Alfandeg.			
	01 — Itajaí			
	D. F. Santa Catarina.....	1.100,00	945,00	155,00
	04 — Pôrto Fiscal			
	01 — Sambaquí			
	D. F. Santa Catarina.....	1.000,00	1.000,00	
19	— São Paulo			
	03 — Mesa Rendas Alfandeg.			
	01 — São Sebastião			
	D. F. São Paulo.....	1.500,00	974,10	525,90
21	— Sergipe			
	02 — Mesa de Rendas			
	01 — Estância			
	D. F. Sergipe.....	300,00		300,00
22	— Território do Acre			
	01 — Agência Aduaneira			
	01 — Cobjia			
	D. F. Amazonas.....	900,00		900,00
	02 — Manoa			
	D. F. Amazonas.....	900,00	900,00	
	02 — Mesa de Rendas			
	01 — Cruzeiro do Sul			
	D. F. Amazonas.....	250,00		250,00
	02 — Rio Branco			
	D. F. Amazonas.....	250,00	250,00	
	03 — Sena Madureira			
	D. F. Amazonas.....	300,00		300,00
	04 — Tarauaca			
	D. F. Amazonas.....	300,00		300,00
	05 — Registro Fiscal			
	01 — Abunã			
	D. F. Amazonas.....	240,00		240,00
	02 — Antimari			
	D. F. Amazonas.....	500,00		500,00
	03 — Campinas			
	D. F. Amazonas.....	400,00		400,00
	04 — Feijó			
	D. F. Amazonas.....	240,00		240,00

SUB- CONSIGNA- ÇÃO	HISTÓRICO	CRÉDITOS	DESPESA	SALDO DE CRÉDITO
		Cr\$	REALIZADA	OU EXCESSO DA DESPESA *
		Cr\$	Cr\$	Cr\$
	05 — Iquiri			
	D. F. Amazonas.....	240,00		240,00
	06 — Jurupari			
	D. F. Amazonas.....	240,00		240,00
	07 — Liberdade			
	D. F. Amazonas.....	240,00		240,00
	23 — Território do Anapá			
	03 — Mesa Rendas Alfandeg.			
	01 — Macapá			
	D. F. Pará.....	500,00		500,00
	04 — Posto Fiscal			
	01 — Ponta dos Índios			
	D. F. Pará.....	300,00	174,60	125,40
	02 — Oiapoque			
	D. F. Pará.....	300,00		300,00
	24 — Território do Guaporé			
	01 — Agência Aduaneira			
	01 — Guajará-Mirim			
	D. F. Amazonas.....	300,00	300,00	
	03 — Mesa Rendas Alfandeg.			
	01 — Pôrto Velho			
	D. F. Amazonas.....	400,00	400,00	
	25 — Território do R. Branco			
	03 — Mesa Rendas Alfandeg.			
	01 — Boa Vista			
	D. F. Amazonas.....	200,00		200,00
	11 — Alfândegas			
	01 — Alagoas			
	01 — Maceió			
	D. F. Alagoas.....	3.500,00	3.500,00	
	02 — Amazonas			
	01 — Manaus			
	D. F. Amazonas.....	6.000,00	6.000,00	
	03 — Bahia			
	01 — Salvador			
	D. F. Bahia.....	4.500,00	4.499,80	0,20
	04 — Ceará			
	01 — Fortaleza			
	D. F. Ceará.....	1.500,00	1.349,40	150,60
	05 — Espírito Santo			
	01 — Vitória			
	D. F. Espírito Santo.....	2.200,00	1.705,20	494,80
	07 — Maranhão			
	01 — São Luís			
	D. F. Maranhão.....	4.000,00	3.999,00	1,00
	08 — Mato Grosso			
	01 — Corumbá			
	D. F. Mato Grosso.....	1.300,00	797,40	502,60
	10 — Pará			
	01 — Belém			
	D. F. Pará.....	8.500,00	7.153,90	1.346,10
	11 — Paraíba			
	01 — João Pessoa			
	D. F. Paraíba.....	2.000,00	1.183,20	816,80
	12 — Paraná			
	01 — Parauaguá			
	D. F. Paraná.....	4.000,00	2.371,50	1.628,50
	13 — Pernambuco			
	01 — Recife			
	D. F. Pernambuco.....	9.500,00	9.500,00	
	14 — Piauí			
	01 — Parnaíba			
	D. F. Piauí.....	500,00	427,20	72,80
	15 — Rio de Janeiro			
	01 — Niterói			
	D. F. Rio de Janeiro.....	3.000,00	3.000,00	
	16 — Rio Grande do Norte			
	01 — Natal			
	D. F. Rio G. do Norte.....	2.500,00	1.735,60	764,40
	17 — Rio Grande do Sul			
	01 — Jaguarão			
	D. F. Rio G. do Sul.....	1.300,00	885,00	415,00
	02 — Livramento			
	D. F. Rio G. do Sul.....	1.800,00	1.576,70	223,30
	03 — Pelotas			
	D. F. Rio G. do Sul.....	3.500,00	3.499,40	0,60
	04 — Pôrto Alegre			
	D. F. Rio G. do Sul.....	7.000,00	6.965,40	34,60

SUB- CONSIGNA- ÇÃO	HISTÓRICO	CRÉDITOS	DESPESA REALIZADA	SALDO DO CRÉDITO OU EXCESSO DA DESPESA *
		Cr\$	Cr\$	Cr\$
	05 — Rio Grande D. F. Rio G. do Sul.....	6.000,00	5.357,50	642,50
	06 — Urugaiana D. F. Rio G. do Sul.....	7.000,00	7.000,00	
	18 — Santa Catarina 01 — Florianópolis D. F. Santa Catarina.....	1.000,00	1.000,00	
	02 — São Francisco do Sul D. F. Santa Catarina.....	1.200,00	1.200,00	
	19 — São Paulo 01 — Santos D. F. São Paulo.....	34.000,00	34.000,00	
	20 — Sergipe 01 — Aracajú D. F. Sergipe.....	1.200,00	861,50	338,50
	21 — Distrito Federal 01 — Rio de Janeiro Tesouro Nacional.....	50.000,00	49.958,50	41,50
	13 — Casa da Moeda Tesouro Nacional.....	590.000,00	522.745,30	67.254,70
	22 — Delegacias Fiscais 01 — Alagoas D. F. Alagoas.....	1.000,00	1.000,00	
	02 — Amazonas D. F. Amazonas.....	5.500,00	5.500,00	
	03 — Bahia D. F. Bahia.....	10.000,00	6.238,90	3.761,10
	04 — Ceará D. F. Ceará.....	1.300,00	916,90	383,10
	05 — Espírito Santo D. F. Espírito Santo.....	800,00	800,00	
	06 — Goiás D. F. Goiás.....	1.300,00	1.254,60	45,40
	07 — Maranhão D. F. Maranhão.....	500,00	498,00	2,00
	08 — Mato Grosso D. F. Mato Grosso.....	700,00	668,00	32,00
	09 — Minas Gerais D. F. Minas Gerais.....	12.000,00	5.702,80	6.297,20
	10 — Pará D. F. Pará.....	4.000,00	1.189,40	2.810,60
	11 — Paraíba D. F. Paraíba.....	700,00	306,00	394,00
	12 — Paraná D. F. Paraná.....	1.000,00		1.000,00
	13 — Pernambuco D. F. Pernambuco.....	6.000,00	4.664,50	1.335,50
	14 — Piauí D. F. Piauí.....	1.500,00	1.250,00	250,00
	15 — Rio de Janeiro D. F. Rio de Janeiro.....	1.000,00	979,10	20,90
	16 — Rio Grande do Norte D. F. Rio G. do Norte.....	8.500,00	773,20	7.726,80
	17 — Rio Grande do Sul D. F. Rio G. do Sul.....	8.500,00	7.800,60	699,40
	18 — Santa Catarina D. F. Santa Catarina.....	1.200,00	323,70	876,30
	19 — São Paulo D. F. São Paulo.....	70.000,00	62.183,10	7.816,90
	20 — Sergipe D. F. Sergipe.....	1.500,00	1.479,30	20,70
	23 — Dep. F. Compras e Agências 01 — Dep. Federal de Compras Tesouro Nacional.....	1.500,00	523,00	977,00
	02 — Agência em São Paulo D. F. São Paulo.....	8.000,00	2.259,30	5.740,70
	27 — Div. Imp. Rend. e Delegacias D. F. Amazonas.....	1.000,00		1.000,00
	D. F. Pará.....	1.000,00		1.000,00
	D. F. Maranhão.....	1.000,00	348,00	652,00
	D. F. Piauí.....	1.000,00	411,00	589,00
	D. F. Ceará.....	2.200,00	1.370,10	829,90
	D. F. Rio G. do Norte.....	1.000,00		1.000,00
	D. F. Paraíba.....	1.600,00		1.600,00
	D. F. Pernambuco.....	3.400,00	1.965,60	1.434,40
	D. F. Alagoas.....	1.000,00	491,50	508,50
	D. F. Sergipe.....	1.600,00	876,00	724,00
	D. F. Bahia.....	3.200,00		3.200,00
	D. F. Espírito Santo.....	1.600,00	643,20	956,80

SUB- CONSIGNA- ÇÃO	HISTÓRICO	CRÉDITOS	DESPESA REALIZADA	SALDO DO CRÉDITO OU EXCESSO DA DESPESA *
		Cr\$	Cr\$	Cr\$
	D. F. Rio de Janeiro.....	1.800,00	1.544,00	256,00
	D. F. São Paulo.....	30.800,00	25.882,90	4.917,10
	D. F. Paraná.....	2.200,00	600,00	1.600,00
	D. F. Santa Catarina.....	3.200,00	492,40	2.707,60
	D. F. Rio G. do Sul.....	8.200,00	5.946,90	2.253,10
	D. F. Minas Gerais.....	12.200,00	2.360,60	9.839,40
	D. F. Goiás.....	1.000,00	221,70	778,30
	D. F. Mato Grosso.....	1.000,00	1.000,00	
	TOTAL.....	80.000,00	44.154,30	35.845,70
	32 — Receb. Federal em S. Paulo D. F. São Paulo.....	20.000,00	756,90	19.243,10
	34 — Sup. Serv. Repr. Contrabando D. F. Rio G. do Sul.....	900,00	616,70	283,30
	35 — Estação Aduaneira Importação Aérea em São Paulo D. F. São Paulo.....	6.000,00		6.000,00
38	Publicações, serv. impress. etc.			
	01 — Gabinete do Ministro Tesouro Nacional.....	30.000,00	465,00	29.535,00
	04 — Direção Ger. Faz. Nacional 02 — Biblioteca Tesouro Nacional.....	50.000,00	50.000,00	
	03 — Divisão do Material D. F. Amazonas..... Tesouro Nacional.....	1.000,00 6.000,00		1.000,00 6.000,00
	TOTAL.....	7.000,00		7.000,00
	04 — Divisão de Obras Tesouro Nacional.....	15.000,00		15.000,00
	06 — Serviço do Pessoal Tesouro Nacional.....	150.000,00	96.466,70	53.533,30
	07 — Admin. Edifício Fazenda Tesouro Nacional.....	5.000,00		5.000,00
	08 — Serviço de Comunicações Tesouro Nacional.....	15.000,00	15.000,00	
	08 — Cont. G. Rep. e C. Seccionais			
	D. F. Amazonas.....	4.500,00	4.500,00	
	D. F. Pará.....	5.500,00	5.435,00	65,00
	D. F. Maranhão.....	5.500,00	5.477,00	23,00
	D. F. Piauí.....	4.000,00	4.000,00	
	D. F. Ceará.....	6.000,00	6.000,00	
	D. F. Rio G. do Norte.....	6.000,00	4.500,00	1.500,00
	D. F. Paraíba.....	4.500,00	4.500,00	
	D. F. Pernambuco.....	4.500,00	4.500,00	
	D. F. Alagoas.....	4.000,00	4.000,00	
	D. F. Sergipe.....	4.000,00	3.968,40	31,60
	D. F. Bahia.....	6.000,00	6.000,00	
	D. F. Espírito Santo.....	4.000,00	3.450,00	550,00
	D. F. Rio de Janeiro.....	4.500,00	3.000,00	1.500,00
	D. F. São Paulo.....	10.500,00	7.000,00	3.500,00
	D. F. Paraná.....	4.500,00	3.000,00	1.500,00
	D. F. Santa Catarina.....	5.000,00	2.000,00	3.000,00
	D. F. Rio G. do Sul.....	11.000,00	7.140,00	3.860,00
	D. F. Minas Gerais.....	10.000,00	10.000,00	
	D. F. Goiás.....	3.000,00	1.500,00	1.500,00
	D. F. Mato Grosso.....	6.000,00	2.950,00	3.050,00
	Tesouro Nacional.....	87.000,00	70.300,00	16.700,00
	TOTAL.....	215.000,00	178.220,40	36.779,60
	10 — Agências Fiscais			
	01 — Alagoas			
	03 — Mesa Rendas Alfandeg. 01 — Penedo D. F. Alagoas.....	300,00		300,00
	07 — Maranhão 02 — Mesa de Rendas 01 — Tutóia D. F. Maranhão.....	1.000,00	1.000,00	
	12 — Paraná 03 — Mesa Rendas Alfandeg. 01 — Antonina D. F. Paraná.....	100,00		100,00

SUB- CONSIGNA- ÇÃO	HISTÓRICO	CRÉDITOS	DESPESA	SALDO DO CRÉDITO
		Cr\$	REALIZADA	OU EXCESSO DA DESPESA *
		Cr\$	Cr\$	Cr\$
15	— Rio de Janeiro			
03	— Mesa Rendas Alfandeg.			
01	— Angra dos Reis			
	D. F. Rio de Janeiro.....	100,00	100,00	
17	— Rio Grande do Sul			
02	— Mesa de Rendas			
02	— Itaquí			
	D. F. Rio G. do Sul.....	500,00	112,50	387,50
18	— Santa Catarina			
02	— Mesa de Rendas			
01	— Laguna			
	D. F. Santa Catarina.....	500,00		500,00
03	— Mesa Rendas Alfandeg.			
01	— Itajaí			
	D. F. Santa Catarina.....	400,00	400,00	
19	— São Paulo			
03	— Mesa Rendas Alfandeg.			
01	— São Sebastião			
	D. F. São Paulo.....	100,00		100,00
11	— Alagoas			
01	— Alagoas			
01	— Maceió			
	D. F. Alagoas.....	4.000,00	640,00	3.360,00
02	— Amazonas			
01	— Manaus			
	D. F. Amazonas.....	1.500,00	1.350,00	150,00
03	— Bahia			
01	— Salvador			
	D. F. Bahia.....	4.000,00	3.699,00	301,00
04	— Ceará			
01	— Fortaleza			
	D. F. Ceará.....	2.500,00	2.500,00	
05	— Espírito Santo			
01	— Vitória			
	D. F. Espírito Santo.....	1.500,00	1.500,00	
07	— Maranhão			
01	— São Luís			
	D. F. Maranhão.....	3.200,00	3.200,00	
08	— Mato Grosso			
01	— Corumbá			
	D. F. Mato Grosso.....	1.000,00	995,00	5,00
10	— Pará			
01	— Belém			
	D. F. Pará.....	8.000,00	8.000,00	
11	— Paraíba			
01	— João Pessoa			
	D. F. Paraíba.....	1.500,00	1.500,00	
12	— Paraná			
01	— Paranaguá			
	D. F. Paraná.....	4.000,00	4.000,00	
13	— Pernambuco			
01	— Recife			
	D. F. Pernambuco.....	2.000,00	1.674,00	326,00
14	— Piauí			
01	— Parnaíba			
	D. F. Piauí.....	3.000,00	3.000,00	
15	— Rio de Janeiro			
01	— Niterói			
	D. F. Rio de Janeiro.....	5.200,00	5.200,00	
16	— Rio Grande do Norte			
01	— Natal			
	D. F. Rio G. do Norte.....	2.000,00	2.000,00	
17	— Rio Grande do Sul			
01	— Jaguarão			
	D. F. Rio G. do Sul.....	1.500,00	1.500,00	
02	— Livramento			
	D. F. Rio G. do Sul.....	2.000,00		2.000,00
03	— Pelotas			
	D. F. Rio G. do Sul.....	7.000,00	7.000,00	
04	— Porto Alegre			
	D. F. Rio G. do Sul.....	8.500,00	7.705,00	795,00
05	— Rio Grande			
	D. F. Rio G. do Sul.....	6.500,00	3.029,00	3.471,00
06	— Uruguaiana			
	D. F. Rio G. do Sul.....	8.500,00	8.500,00	
18	— Santa Catarina			
01	— Florianópolis			
	D. F. Santa Catarina.....	3.000,00	2.999,30	0,70

SUB- CONSIGNA- ÇÃO	HISTÓRICO	CRÉDITOS	DESPESA	SALDO DO CRÉDITO
		Cr\$	REALIZADA	OU EXCESSO DA DESPESA *
		Cr\$	Cr\$	Cr\$
	02 — São Francisco do Sul			
	D. F. Santa Catarina.....	600,00	600,00	
	19 — São Paulo			
	01 — Santos			
	D. F. São Paulo.....	25.000,00	15.378,00	9.622,00
	20 — Sergipe			
	01 — Aracajú			
	D. F. Sergipe.....	1.000,00	992,00	8,00
	21 — Distrito Federal			
	01 — Rio de Janeiro			
	Tesouro Nacional.....	200.000,00		200.000,00
	12 — Caixa de Amortização			
	Tesouro Nacional.....	2.000,00		2.000,00
	17 — Conselho Contrib. Primeiro			
	Tesouro Nacional.....	3.000,00		3.000,00
	18 — Conselho Contrib. Segundo			
	Tesouro Nacional.....	3.000,00	2.250,00	750,00
	19 — Conselho Superior Tarifas			
	Tesouro Nacional.....	5.000,00		5.000,00
	22 — Delegacias Fiscais			
	01 — Alagoas			
	D. F. Alagoas.....	4.000,00	225,00	3.775,00
	02 — Amazonas			
	D. F. Amazonas.....	2.000,00	120,50	1.879,50
	03 — Bahia			
	D. F. Bahia.....	3.000,00	2.778,00	222,00
	04 — Ceará			
	D. F. Ceará.....	1.200,00	1.200,00	
	05 — Espírito Santo			
	D. F. Espírito Santo.....	2.000,00		2.000,00
	06 — Goiás			
	D. F. Goiás.....	2.000,00	590,00	1.410,00
	07 — Maranhão			
	D. F. Maranhão.....	1.300,00		1.300,00
	08 — Mato Grosso			
	D. F. Mato Grosso.....	2.000,00	1.572,00	428,00
	09 — Minas Gerais			
	D. F. Minas Gerais.....	3.000,00		3.000,00
	10 — Pará			
	D. F. Pará.....	3.000,00		3.000,00
	11 — Paraíba			
	D. F. Paraíba.....	1.200,00	963,00	237,00
	12 — Paraná			
	D. F. Paraná.....	3.000,00		3.000,00
	13 — Pernambuco			
	D. F. Pernambuco.....	3.000,00	160,00	2.840,00
	14 — Piauí			
	D. F. Piauí.....	1.800,00	1.100,00	700,00
	15 — Rio de Janeiro			
	D. F. Rio de Janeiro.....	2.500,00	2.500,00	
	16 — Rio Grande do Norte			
	D. F. Rio G. do Norte.....	1.500,00	1.201,00	299,00
	17 — Rio Grande do Sul			
	D. F. Rio Grande do Sul.....	2.500,00		2.500,00
	18 — Santa Catarina			
	D. F. Santa Catarina.....	1.500,00	1.498,50	1,50
	19 — São Paulo			
	D. F. São Paulo.....	15.000,00	14.950,00	50,00
	20 — Sergipe			
	D. F. Sergipe.....	1.500,00	1.350,00	150,00
	23 — Dep. F. Compras e Agências			
	01 — Dep. Federal de Compras			
	Tesouro Nacional.....	10.000,00	2.135,50	7.864,50
	02 — Agência em São Paulo			
	D. F. São Paulo.....	7.500,00	7.000,00	500,00
	24 — Diret. da Despesa Pública			
	Tesouro Nacional.....	25.000,00	4.949,60	20.050,40
	25 — Diret. Rendas Aduaneiras			
	Tesouro Nacional.....	4.000,00	4.000,00	
	26 — Diret. Rendas Internas			
	Tesouro Nacional.....	12.000,00	5.104,40	6.895,60
	27 — Div. Imp. Rend. e Delegacias			
	D. F. Pará.....	1.000,00	1.000,00	
	D. F. Maranhão.....	1.000,00		1.000,00
	D. F. Piauí.....	1.000,00	1.000,00	
	D. F. Ceará.....	2.000,00	2.000,00	
	D. F. Rio G. do Norte.....	1.000,00	870,00	130,00
	D. F. Paraíba.....	1.500,00	1.000,00	500,00

SUB- CONSIGNA- ÇÃO	HISTÓRICO	CRÉDITOS	DESPESA REALIZADA	SALDO DO CRÉDITO OU EXCESSO DA DESPESA *
		Cr\$	Cr\$	Cr\$
	D. F. Pernambuco.....	2.500,00	2.500,00	
	D. F. Alagoas.....	1.000,00	1.000,00	
	D. F. Sergipe.....	1.000,00	1.000,00	
	D. F. Bahia.....	3.500,00	3.500,00	
	D. F. Espírito Santo.....	1.500,00	1.500,00	
	D. F. Rio de Janeiro.....	3.000,00	2.875,00	125,00
	D. F. São Paulo.....	9.500,00	9.500,00	
	D. F. Paraná.....	2.000,00	2.000,00	
	D. F. Santa Catarina.....	2.000,00	1.500,00	500,00
	D. F. Rio G. do Sul.....	4.000,00	3.000,00	1.000,00
	D. F. Minas Gerais.....	6.500,00	6.500,00	
	D. F. Goiás.....	1.000,00	1.000,00	
	D. F. Mato Grosso.....	1.000,00	992,00	8,00
	Tesouro Nacional.....	34.000,00	2.800,00	31.200,00
	TOTAL.....	80.000,00	45.537,00	34.463,00
28 —	Serv. Patr. União e Delegs.			
	D. F. Amazonas.....	2.000,00	2.000,00	
	D. F. Pará.....	2.500,00	2.500,00	
	D. F. Maranhão.....	2.000,00	2.000,00	
	D. F. Piauí.....	2.000,00	2.000,00	
	D. F. Ceará.....	2.000,00	2.000,00	
	D. F. Rio G. do Norte.....	2.000,00	1.996,00	4,00
	D. F. Paraíba.....	2.000,00	2.000,00	
	D. F. Pernambuco.....	4.000,00	4.000,00	
	D. F. Alagoas.....	2.000,00	1.900,00	100,00
	D. F. Sergipe.....	2.000,00	2.000,00	
	D. F. Bahia.....	5.000,00	4.566,00	434,00
	D. F. Espírito Santo.....	2.000,00	510,00	1.490,00
	D. F. Rio de Janeiro.....	5.000,00	2.500,00	2.500,00
	D. F. São Paulo.....	5.000,00	5.000,00	
	D. F. Paraná.....	2.000,00	100,00	1.900,00
	D. F. Santa Catarina.....	2.000,00	2.000,00	
	D. F. Rio G. do Sul.....	4.000,00	4.000,00	
	D. F. Minas Gerais.....	1.500,00	360,00	1.140,00
	D. F. Goiás.....	1.500,00	1.410,00	90,00
	D. F. Mato Grosso.....	2.000,00	699,00	1.301,00
	Tesouro Nacional.....	97.500,00	17.595,00	79.905,00
	TOTAL.....	150.000,00	61.136,00	88.864,00
29 —	Lab. Nac. Análises e S. Reg.			
	Tesouro Nacional.....	6.000,00	6.000,00	
30 —	Procur. G. Fazenda Pública			
	Tesouro Nacional.....	15.000,00	4.500,00	10.500,00
31 —	Recceb. do Distrito Federal			
	Tesouro Nacional.....	50.000,00	50.000,00	
32 —	Recceb. Federal em S. Paulo			
	D. F. São Paulo.....	25.000,00	25.000,00	
33 —	Serv. de Estatística Econômica e Financeira			
	Tesouro Nacional.....	276.000,00	235.538,70	40.461,30
35 —	Estação Aduaneira Importação Aérea em São Paulo			
	D. F. São Paulo.....	3.000,00	3.000,00	
40	Ligeiros reparos, etc.			
01 —	Adaptações, consertos, etc.			
04 —	Direção Ger. Faz. Nacional			
03 —	Divisão do Material			
	D. F. Amazonas.....	3.000,00	3.000,00	
	D. F. Pará.....	1.000,00	1.000,00	
	D. F. Maranhão.....	900,00		900,00
	D. F. Piauí.....	8.500,00	8.500,00	
	D. F. Ceará.....	12.550,00	12.000,00	550,00
	D. F. Rio G. do Norte.....	4.500,00	4.500,00	
	D. F. Paraíba.....	1.000,00	1.000,00	
	D. F. Pernambuco.....	5.000,00	4.000,00	1.000,00
	D. F. Alagoas.....	500,00	500,00	
	D. F. Bahia.....	6.000,00	6.000,00	
	D. F. Espírito Santo.....	7.000,00	6.750,00	250,00
	D. F. Rio de Janeiro.....	2.000,00	1.500,00	500,00
	D. F. São Paulo.....	4.300,00	4.000,00	300,00
	D. F. Paraná.....	2.000,00	2.000,00	
	D. F. Santa Catarina.....	1.000,00	1.000,00	

SUB- CONSIGNA- ÇÃO	HISTÓRICO	CRÉDITOS	DESPESA REALIZADA	SALDO DO CRÉDITO OU EXCESSO DA DESPESA *
		Cr\$	Cr\$	Cr\$
	D. F. Rio G. do Sul.....	4.250,00	2.500,00	1.750,00
	D. F. Minas Gerais.....	5.000,00	5.000,00	
	D. F. Mato Grosso.....	1.000,00	1.000,00	
	Tesouro Nacional.....	444.500,00	444.500,00	
	TOTAL.....	514.000,00	508.750,00	5.250,00
10	— Agências Fiscais			
01	— Alagóas			
03	— Mesa Rendas Alfandeg.			
01	— Penedo			
	D. F. Alagóas.....	400,00		400,00
02	— Amazonas			
03	— Mesa Rendas Alfandeg.			
01	— Capacete			
	D. F. Amazonas.....	800,00	400,00	400,00
04	— Posto Fiscal			
01	— Xiborena			
	D. F. Amazonas.....	4.000,00	4.000,00	
03	— Bahia			
03	— Mesa Rendas Alfandeg.			
01	— Ilhéus			
	D. F. Bahia.....	800,00		800,00
04	— Ceará			
03	— Mesa Rendas Alfandeg.			
01	— Camocim			
	D. F. Ceará.....	600,00		600,00
05	— Espírito Santo			
02	— Mesa de Rendas			
01	— Aracruz			
	D. F. Espírito Santo.....	500,00	250,00	250,00
07	— Maranhão			
02	— Mesa de Rendas			
01	— Tutoia			
	D. F. Maranhão.....	3.000,00	3.000,00	
08	— Mato Grosso			
02	— Mesa de Rendas			
01	— Ponta Porã			
	D. F. Mato Grosso.....	700,00	150,00	550,00
03	— Mesa Rendas Alfandeg.			
01	— Bela Vista			
	D. F. Mato Grosso.....	300,00	200,00	
02	— Pôrto Esperança			
	D. F. Mato Grosso.....	1.000,00	1.000,00	
03	— Pôrto Murtinho			
	D. F. Mato Grosso.....	2.400,00	2.400,00	
12	— Paraná			
02	— Mesa de Rendas			
01	— Fóz do Iguazu			
	D. F. Paraná.....	3.000,00		3.000,00
03	— Mesa Rendas Alfandeg.			
01	— Antonina			
	D. F. Paraná.....	1.000,00	1.000,00	
15	— Rio de Janeiro			
03	— Mesa Rendas Alfandeg.			
01	— Angra dos Reis			
	D. F. Rio de Janeiro.....	3.000,00	3.000,00	
16	— Rio Grande do Norte			
02	— Mesa de Rendas			
02	— Macau			
	D. F. Rio G. do Norte.....	600,00		600,00
03	— Mossoró			
	D. F. Rio G. do Norte.....	400,00	400,00	
03	— Mesa Rendas Alfandeg.			
01	— Areia Branca			
	D. F. Rio G. do Norte.....	300,00		300,00
17	— Rio Grande do Sul			
02	— Mesa de Rendas			
02	— Itaqui			
	D. F. Rio G. do Sul.....	400,00	400,00	
04	— Sta. Vitória Palmar			
	D. F. Rio G. do Sul.....	600,00	600,00	
05	— São Borja			
	D. F. Rio G. do Sul.....	2.000,00	2.000,00	
03	— Mesa Rendas Alfandeg.			
01	— Acegua			
	D. F. Rio G. do Sul.....	300,00		300,00
02	— Pôrto Lucena			
	D. F. Rio G. do Sul.....	300,00		300,00

SUB- CONSIGNA- ÇÃO	HISTÓRICO	CRÉDITOS Cr\$	DESPESA REALIZADA Cr\$	SALDO DO CRÉDITO OU EXCESSO DA DESPESA * Cr\$
	04 — Posto Fiscal			
	04 — Cruz Alta			
	D. F. Rio G. do Sul.....	300,00		300,00
	18 — Santa Catarina			
	03 — Mesa Rendas Alfandeg.			
	01 — Itajaí			
	D. F. Santa Catarina.....	3.000,00	3.000,00	
	04 — Posto Fiscal			
	01 — Sambaqui			
	D. F. Santa Catarina.....	4.000,00	4.000,00	
	19 — São Paulo			
	03 — Mesa Rendas Alfandeg.			
	01 — São Sebastião			
	D. F. São Paulo.....	2.500,00	2.500,00	
	21 — Sergipe			
	02 — Mesa de Rendas			
	02 — Neópolis			
	D. F. Sergipe.....	5.000,00	5.000,00	
	03 — São Cristovão			
	D. F. Sergipe.....	2.000,00	2.000,00	
	22 — Território do Acre			
	01 — Agência Aduaneira			
	01 — Cobija			
	D. F. Amazonas.....	400,00		400,00
	02 — Manca			
	D. F. Amazonas.....	400,00		400,00
	02 — Mesa de Rendas			
	01 — Cruzeiro do Sul			
	D. F. Amazonas.....	400,00		400,00
	02 — Rio Branco			
	D. F. Amazonas.....	300,00	300,00	
	03 — Sena Madureira			
	D. F. Amazonas.....	300,00	300,00	
	04 — Tarauaca			
	D. F. Amazonas.....	800,00	800,00	
	05 — Registro Fiscal			
	01 — Abunã			
	D. F. Amazonas.....	200,00		200,00
	02 — Antimari			
	D. F. Amazonas.....	200,00		200,00
	03 — Campinas			
	D. F. Amazonas.....	200,00		200,00
	04 — Feijó			
	D. F. Amazonas.....	200,00		200,00
	05 — Iquiri			
	D. F. Amazonas.....	200,00		200,00
	06 — Jurupari			
	D. F. Amazonas.....	200,00		200,00
	07 — Liberdade			
	D. F. Amazonas.....	200,00		200,00
	23 — Território do Amapá			
	03 — Mesa Rendas Alfandeg.			
	01 — Macapá			
	D. F. Pará.....	2.000,00	2.000,00	
	24 — Território do Guaporé			
	01 — Agência Aduaneira			
	01 — Guajará-Mirim			
	D. F. Amazonas.....	400,00	400,00	
	03 — Mes Rendas Alfandeg.			
	01 — Pôrto Velho			
	D. F. Amazonas.....	300,00	300,00	
	25 — Território do R. Branco			
	03 — Mesa Rendas Alfandeg.			
	01 — Boa Vista			
	D. F. Amazonas.....	500,00	500,00	
	11 — Alfândegas			
	01 — Alagoas			
	01 — Maceió			
	D. F. Alagoas.....	8.000,00	4.170,00	3.830,00
	02 — Amazonas			
	01 — Manaus			
	D. F. Amazonas.....	10.000,00	10.000,00	
	03 — Bahia			
	01 — Salvador			
	D. F. Bahia.....	10.000,00	10.000,00	
	04 — Ceará			
	01 — Fortaleza			
	D. F. Ceará.....	10.000,00	10.000,00	

SUB- CONSIGNA- ÇÃO	HISTÓRICO	CRÉDITOS	DESPESA	SALDO DO CRÉDITO
		Cr\$	REALIZADA	OU EXCESSO DA DESPESA *
		Cr\$	Cr\$	Cr\$
05	— Espírito Santo			
01	— Vitória			
	D. F. Espírito Santo.....	5.000,00	4.998,50	1,50
07	— Maranhão			
01	— São Luiz			
	D. F. Maranhão.....	5.000,00	4.880,00	120,00
08	— Mato Grosso			
01	— Corumbá			
	D. F. Mato Grosso.....	2.000,00	1.985,00	15,00
10	— Pará			
01	— Belém			
	D. F. Pará.....	30.000,00	30.000,00	
11	— Paraíba			
01	— João Pessoa			
	D. F. Paraíba.....	10.000,00	10.000,00	
12	— Paraná			
01	— Paranaguá			
	D. F. Paraná.....	3.000,00	3.000,00	
13	— Pernambuco			
01	— Recife			
	D. F. Pernambuco.....	35.000,00	35.000,00	
14	— Piauí			
01	— Parnaíba			
	D. F. Piauí.....	4.500,00	4.500,00	
15	— Rio de Janeiro			
01	— Niterói			
	D. F. Rio de Janeiro.....	8.000,00	8.000,00	
16	— Rio Grande do Norte			
01	— Natal			
	D. F. Rio G. do Norte.....	15.000,00	15.000,00	
17	— Rio Grande do Sul			
01	— Jaguarão			
	D. F. Rio G. do Sul.....	2.500,00	2.500,00	
02	— Livramento			
	D. F. Rio G. do Sul.....	2.000,00	2.000,00	
03	— Pelotas			
	D. F. Rio G. do Sul.....	8.000,00	8.000,00	
04	— Pôrto Alegre			
	D. F. Rio G. do Sul.....	15.000,00	14.928,00	72,00
05	— Rio Grande			
	D. F. Rio G. do Sul.....	10.000,00	1.530,00	8.470,00
06	— Uruguai			
	D. F. Rio G. do Sul.....	12.000,00	11.990,00	10,00
18	— Santa Catarina			
01	— Florianópolis			
	D. F. Santa Catarina.....	6.000,00	6.000,00	
02	— São Francisco do Sul			
	D. F. Santa Catarina.....	7.000,00		7.000,00
19	— São Paulo			
01	— Santos			
	D. F. São Paulo.....	40.000,00	40.000,00	
20	— Sergipe			
01	— Aracajú			
	D. F. Sergipe.....	2.000,00	1.500,00	500,00
21	— Distrito Federal			
01	— Rio de Janeiro			
	Tesouro Nacional.....	170.000,00	170.000,00	
13	— Casa da Moeda			
	Tesouro Nacional.....	300.000,00	276.100,00	23.900,00
22	— Delegacias Fiscais			
01	— Alagoas			
	D. F. Alagoas.....	5.000,00	5.000,00	
02	— Amazonas			
	D. F. Amazonas.....	5.000,00	5.000,00	
03	— Bahia			
	D. F. Bahia.....	8.000,00	7.560,00	440,00
04	— Ceará			
	D. F. Ceará.....	3.000,00	3.000,00	
05	— Espírito Santo			
	D. F. Espírito Santo.....	2.000,00	2.000,00	
06	— Goiás			
	D. F. Goiás.....	3.000,00	3.000,00	
07	— Maranhão			
	D. F. Maranhão.....	3.000,00	3.000,00	
08	— Mato Grosso			
	D. F. Mato Grosso.....	3.000,00	3.000,00	
09	— Minas Gerais			
	D. F. Minas Gerais.....	10.000,00	10.000,00	

SUB- CONSIGNA- ÇÃO	HISTÓRICO	CRÉDITOS	DESPESA	SALDO DO CRÉDITO
		Cr\$	REALIZADA	OU EXCESSO DA DESPESA *
		Cr\$	Cr\$	Cr\$
10 — Pará				
	D. F. Pará.....	5.000,00	4.285,00	715,00
11 — Paraíba				
	D. F. Paraíba.....	5.000,00	5.000,00	
12 — Paraná				
	D. F. Paraná.....	8.000,00	8.000,00	
13 — Pernambuco				
	D. F. Pernambuco.....	8.000,00	8.000,00	
14 — Piauí				
	D. F. Piauí.....	4.000,00	4.000,00	
15 — Rio de Janeiro				
	D. F. Rio de Janeiro.....	5.000,00	5.000,00	
16 — Rio Grande do Norte				
	D. F. Rio G. do Norte.....	4.000,00	4.000,00	
17 — Rio Grande do Sul				
	D. F. Rio G. do Sul.....	5.000,00	4.945,00	55,00
18 — Santa Catarina				
	D. F. Santa Catarina.....	2.000,00	2.000,00	
19 — São Paulo				
	D. F. São Paulo.....	25.000,00	24.960,00	40,00
20 — Sergipe				
	D. F. Sergipe.....	5.000,00	5.000,00	
23 — Dep. Federal de Compras e Agências				
01 — Dep. Federal de Compras				
	Tesouro Nacional.....	35.000,00	35.000,00	
02 — Agência em São Paulo				
	D. F. São Paulo.....	10.000,00	10.000,00	
27 — Div. Imp. Rend. e Delegacias				
	D. F. Pará.....	2.000,00	2.000,00	
	D. F. Maranhão.....	2.000,00	2.000,00	
	D. F. Piauí.....	2.000,00	2.000,00	
	D. F. Ceará.....	6.000,00	6.000,00	
	D. F. Rio G. do Norte.....	2.000,00	2.000,00	
	D. F. Paraíba.....	2.500,00	2.500,00	
	D. F. Pernambuco.....	9.600,00	9.600,00	
	D. F. Alagoas.....	2.000,00	2.000,00	
	D. F. Sergipe.....	2.000,00	2.000,00	
	D. F. Bahia.....	4.000,00	4.000,00	
	D. F. Espírito Santo.....	3.500,00	3.500,00	
	D. F. Rio de Janeiro.....	4.000,00	4.000,00	
	D. F. São Paulo.....	15.000,00	15.000,00	
	D. F. Paraná.....	3.000,00	3.000,00	
	D. F. Santa Catarina.....	3.000,00	3.000,00	
	D. F. Rio G. do Sul.....	10.000,00	9.910,00	90,00
	D. F. Minas Gerais.....	15.000,00	15.000,00	
	D. F. Goiás.....	6.000,00	6.000,00	
	D. F. Mato Grosso.....	2.000,00	2.000,00	
	Tesouro Nacional.....	54.400,00	52.400,00	2.000,00
	TOTAL.....	150.000,00	147.910,00	2.090,00
32 — Receb. Federal em São Paulo				
	D. F. São Paulo.....	15.000,00	15.000,00	
34 — Sup. serv. repr. contrabando				
	D. F. Rio G. do Sul.....	1.500,00		1.500,00
35 — Estação aduaneira importação aérea em São Paulo				
	D. F. São Paulo.....	10.000,00	10.000,00	
02 — Ligeiros reparos, etc.				
04 — Direção Geral Faz. Nacional				
04 — Divisão de Obras				
	D. F. Rio G. do Norte.....	116.299,00	116.299,00	
	D. F. Alagoas.....		8.000,00	* 8.000,00
	D. F. Rio de Janeiro.....	63.000,00	38.000,00	25.000,00
	D. F. São Paulo.....	66.000,00	65.000,00	1.000,00
	D. F. Rio G. do Sul.....	194.000,00	108.000,00	86.000,00
	Tesouro Nacional.....	360.701,00	153.102,00	207.599,00
	TOTAL.....	800.000,00	488.401,00	311.599,00
07 — Admin. Edifício Fazenda				
	Tesouro Nacional.....	230.000,00	227.919,00	2.081,00
11 — Alfândegas				
01 — Alagoas				
01 — Maceió				
	D. F. Alagoas.....	4.000,00	3.900,00	100,00
02 — Amazonas				
01 — Manaus				
	D. F. Amazonas.....	4.000,00	4.000,00	

SUB- CONSIGNA- ÇÃO	HISTÓRICO	CRÉDITOS Cr\$	DESPESA REALIZADA Cr\$	SALDO DO CRÉDITO OU EXCESSO DA DESPESA * Cr\$
	03 — Bahia			
	01 — Salvador			
	D. F. Bahia.....	6.000,00		6.000,00
	04 — Ceará			
	01 — Fortaleza			
	D. F. Ceará.....	4.000,00	4.000,00	
	05 — Espírito Santo			
	01 — Vitória			
	D. F. Espírito Santo.....	4.000,00	4.000,00	
	07 — Maranhão			
	01 — São Luís			
	D. F. Maranhão.....	4.000,00		4.000,00
	08 — Mato Grosso			
	01 — Corumbá			
	D. F. Mato Grosso.....	4.000,00	3.995,00	5,00
	10 — Pará			
	01 — Belem			
	D. F. Pará.....	4.000,00	4.000,00	
	11 — Paraíba			
	01 — João Pessoa			
	D. F. Paraíba.....	4.000,00	4.000,00	
	12 — Paraná			
	01 — Paranaguá			
	D. F. Paraná.....	4.000,00	4.000,00	
	13 — Pernambuco			
	01 — Recife			
	D. F. Pernambuco.....	5.000,00		5.000,00
	14 — Piauí			
	01 — Parnaíba			
	D. F. Piauí.....	4.000,00	4.000,00	
	15 — Rio de Janeiro			
	01 — Niterói			
	D. F. Rio de Janeiro.....	4.000,00	4.000,00	
	16 — Rio Grande do Norte			
	01 — Natal			
	D. F. Rio G. do Norte.....	4.000,00	4.000,00	
	17 — Rio G. do Sul			
	01 — Jaguarão			
	D. F. Rio G. do Sul.....	3.000,00	2.500,00	500,00
	02 — Livramento			
	D. F. Rio G. do Sul.....	4.000,00		4.000,00
	03 — Pelotas			
	D. F. Rio G. do Sul.....	4.000,00	4.000,00	
	04 — Porto Alegre			
	D. F. Rio G. do Sul.....	5.000,00	4.642,50	357,50
	05 — Rio Grande			
	D. F. Rio G. do Sul.....	4.000,00	1.245,20	2.754,80
	06 — Uruguaiana			
	D. F. Rio G. do Sul.....	4.000,00	4.000,00	
	18 — Santa Catarina			
	01 — Florianópolis			
	D. F. Santa Catarina.....	6.000,00	6.000,00	
	02 — São Francisco do Sul			
	D. F. Santa Catarina.....	4.000,00		4.000,00
	19 — São Paulo			
	01 — Santos			
	D. F. São Paulo.....	15.000,00	15.000,00	
	20 — Sergipe			
	01 — Aracaju			
	D. F. Sergipe.....	4.000,00	2.500,00	1.500,00
	21 — Distrito Federal			
	01 — Rio de Janeiro			
	Tesouro Nacional.....	20.000,00		20.000,00
	12 — Caixa de Amortização			
	Tesouro Nacional.....	10.000,00	8.400,00	1.600,00
	13 — Casa da Moeda			
	Tesouro Nacional.....	300.000,00	291.372,80	8.627,20
	22 — Delegacias Fiscais			
	01 — Alagoas			
	D. F. Alagoas.....	3.000,00	3.000,00	
	02 — Amazonas			
	D. F. Amazonas.....	3.000,00	3.000,00	
	03 — Bahia			
	D. F. Bahia.....	5.000,00	4.400,00	600,00
	04 — Ceará			
	D. F. Ceará.....	4.000,00		4.000,00
	05 — Espírito Santo			
	D. F. Espírito Santo.....	4.000,00	4.000,00	

SUB- CONSIGNA- ÇÃO	HISTÓRICO	CRÉDITOS	DESPESA REALIZADA	SALDO DO CRÉDITO OU EXCESSO DA DESPESA *
		Cr\$	Cr\$	Cr\$
06	Goias			
	D. F. Goias	3.000,00	2.998,10	1,60
07	Maranhão			
	D. F. Maranhão	3.000,00	3.000,00	
08	Mato Grosso			
	D. F. Mato Grosso	3.000,00		3.000,00
09	Minas Gerais			
	D. F. Minas Gerais	8.000,00	8.000,00	
10	Pará			
	D. F. Pará	4.000,00	3.400,00	600,00
11	Paraíba			
	D. F. Paraíba	4.000,00		4.000,00
12	Paraná			
	D. F. Paraná	4.000,00	4.000,00	
13	Pernambuco			
	D. F. Pernambuco	5.000,00	16,30	4.983,70
14	Piauí			
	D. F. Piauí	4.000,00	3.700,00	300,00
15	Rio de Janeiro			
	D. F. Rio de Janeiro	5.000,00	5.000,00	
16	Rio Grande do Norte			
	D. F. Rio G. do Norte	4.000,00	1.000,00	
17	Rio Grande do Sul			
	D. F. Rio G. do Sul	5.000,00	1.784,00	3.216,00
18	Santa Catarina			
	D. F. Santa Catarina	4.000,00	4.000,00	
19	São Paulo			
	D. F. São Paulo	35.000,00	35.000,00	
20	Sergipe			
	D. F. Sergipe	3.000,00	3.000,00	
23	Dep. Federal de Compras e Agências			
01	Dep. Federal de Compras			
	Tesouro Nacional	10.000,00	5.000,00	5.000,00
02	Agência em São Paulo			
	D. F. São Paulo	8.000,00	8.000,00	
27	Div. Imp. Rend. e Delegacias			
	D. F. Ceará	10.000,00	10.000,00	
	D. F. Sergipe	12.500,00	12.500,00	
	D. F. Rio G. do Sul	15.000,00	13.500,00	1.500,00
	Tesouro Nacional	12.500,00		12.500,00
	TOTAL	50.000,00	36.000,00	14.000,00
28	Serv. Patr. União e Deleg.			
	Tesouro Nacional	30.000,00	28.750,00	1.250,00
29	Lab. Nac. Análises e S. Reg.			
	Tesouro Nacional	15.000,00	14.880,20	119,80
32	Receb. Federal em S. Paulo			
	D. F. São Paulo	35.000,00	34.550,00	450,00
35	Estação aduaneira importação aérea em São Paulo			
	D. F. São Paulo	20.000,00	20.000,00	
41	Passagens, transp. pessoal, etc.			
01	Direção Geral Faz. Nacional			
03	Divisão do Material			
	D. F. Amazonas	79.000,00	62.792,10	16.207,90
	D. F. Pará	70.500,00	62.235,70	8.264,30
	D. F. Maranhão	80.000,00	65.911,70	14.088,30
	D. F. Piauí	45.000,00	38.100,90	6.899,10
	D. F. Ceará	109.500,00	86.273,40	23.226,60
	D. F. Rio G. do Norte	67.000,00	65.235,30	1.764,70
	D. F. Paraíba	60.000,00	55.200,00	1.800,00
	D. F. Pernambuco	151.500,00	138.560,60	12.939,40
	D. F. Alagoas	44.000,00	42.727,40	1.272,60
	D. F. Sergipe	72.745,20	56.392,00	16.353,20
	D. F. Bahia	211.000,00	201.786,80	9.213,20
	D. F. Espírito Santo	50.506,00	42.735,40	7.770,60
	D. F. Rio de Janeiro	51.000,00	40.130,90	10.869,10
	D. F. Rio de Janeiro	385.000,00	328.608,20	56.391,80
	D. F. São Paulo	99.500,00	67.862,80	31.637,20
	D. F. Paraná	79.000,00	59.590,50	19.409,50
	D. F. Santa Catarina	163.737,60	129.433,40	34.304,20
	D. F. Rio G. do Sul	362.796,30	198.861,80	163.934,50
	D. F. Minas Gerais	69.000,00	60.452,50	8.547,50
	D. F. Goiás	78.000,00	48.865,40	29.134,60
	D. F. Mato Grosso	805.214,90	293.045,60	512.169,30
	Tesouro Nacional			
	TOTAL	3.131.000,00	2.144.862,40	989.137,60

SUB- CONSIGNA- ÇÃO	HISTÓRICO	CRÉDITOS	DESPESA REALIZADA	SALDO DO CRÉDITO OU EXCESSO DA DESPESA *
		Cr\$	Cr\$	Cr\$
21	Deleg. Tes. Brasil, Exterior			
	Deleg. Tes. Nova York.....	50.000,00	50.000,00	
27	Div. Imp. Rend. e Delegacias			
	D. F. Pará.....	5.000,00		5.000,00
	D. F. Maranhão.....	5.000,00		5.000,00
	D. F. Piauí.....	5.000,00		5.000,00
	D. F. Ceará.....	6.000,00		6.000,00
	D. F. Rio G. do Norte.....	5.000,00	900,00	4.100,00
	D. F. Paraíba.....	5.000,00	3.700,00	1.300,00
	D. F. Pernambuco.....	6.000,00	4.525,60	1.474,50
	D. F. Alagoas.....	5.000,00		5.000,00
	D. F. Sergipe.....	3.000,00	3.000,00	
	D. F. Bahia.....	10.000,00	2.085,70	7.914,30
	D. F. Espírito Santo.....	6.000,00	5.000,00	1.000,00
	D. F. Rio de Janeiro.....	5.000,00	318,30	4.681,70
	D. F. São Paulo.....	20.000,00	453,00	19.547,00
	D. F. Paraná.....	6.000,00	1.022,50	4.977,50
	D. F. Santa Catarina.....	6.000,00	955,80	5.044,20
	D. F. Rio G. do Sul.....	20.000,00	2.592,00	17.408,00
	D. F. Minas Gerais.....	15.000,00	4.773,00	10.227,00
	D. F. Goiás.....	5.000,00	4.400,00	600,00
	D. F. Mato Grosso.....	5.000,00		5.000,00
	Tesouro Nacional.....	107.000,00	54.957,70	52.042,30
	TOTAL.....	250.000,00	88.683,50	161.316,50
42	Telefone, telefonemas, etc.			
	04 — Direção Geral Faz. Nacional			
	03 — Divisão do Material	1.000,00	612,00	388,00
	D. F. Amazonas.....	19.000,00	4.991,30	14.008,70
	Tesouro Nacional.....			
	TOTAL.....	200.000,00	5.603,30	14.396,70
	07 — Admin. Edifício Fazenda	400.000,00	139.398,10	260.601,90
	Tesouro Nacional.....			
	08 — Serviço de Comunicações	400.000,00	139.398,10	260.601,90
	Tesouro Nacional.....			
	05 — Cont. Geral Rep. e C. Seccionais			
	D. F. Amazonas.....	3.900,00	3.612,00	288,00
	D. F. Pará.....	2.600,00	2.191,10	408,90
	D. F. Maranhão.....	2.600,00	2.600,00	
	D. F. Piauí.....	2.300,00	1.000,00	1.300,00
	D. F. Ceará.....	2.600,00	2.565,90	34,10
	D. F. Rio G. do Norte.....	2.600,00	774,40	1.825,60
	D. F. Paraíba.....	2.300,00	1.924,50	375,40
	D. F. Pernambuco.....	2.800,00	1.536,20	1.263,80
	D. F. Alagoas.....	2.300,00	1.220,00	1.080,00
	D. F. Sergipe.....	2.300,00	1.726,70	573,30
	D. F. Bahia.....	2.600,00	2.569,40	30,60
	D. F. Espírito Santo.....	2.300,00	1.000,00	1.300,00
	D. F. São Paulo.....	3.100,00	609,10	2.490,90
	D. F. Paraná.....	2.300,00	1.266,50	1.033,50
	D. F. Santa Catarina.....	2.600,00	1.500,00	1.100,00
	D. F. Rio G. do Sul.....	4.800,00	2.300,00	2.500,00
	D. F. Minas Gerais.....	4.000,00	2.500,00	1.500,00
	D. F. Goiás.....	2.000,00	1.000,00	1.000,00
	D. F. Mato Grosso.....	3.300,00	3.300,00	3.163,90
	Tesouro Nacional.....	29.700,00	26.536,10	3.163,90
	TOTAL.....	83.000,00	61.732,00	21.268,00
10	Agências Fiscais			
	02 — Amazonas			
	04 — Posto Fiscal			
	01 — Xiborena			
	D. F. Amazonas.....	300,00		300,00
	07 — Maranhão			
	02 — Mesa de Rendas			
	01 — Tutóia	2.000,00		2.000,00
	08 — Mato Grosso			
	03 — Mesa Rendas Alfândegas			
	02 — Porto Esperança			
	D. F. Mato Grosso.....	2.400,00	2.400,00	
	12 — Paraná			
	03 — Mesa Rendas Alfândegas			
	01 — Antonina			
	D. F. Paraná.....	500,00		500,00

SUB- CONSIGNA- ÇÃO	HISTÓRICO	CRÉDITOS Cr\$	DESPESA REALIZADA Cr\$	SALDO DO CRÉDITO OU EXCESSO DA DESPESA * Cr\$
	15 — Rio de Janeiro			
	03 — Mesa Rendas Alfândegas			
	01 — Angra dos Reis			
	D. F. Rio de Janeiro.....	200,00		200,00
	17 — Rio Grande do Sul			
	02 — Mesa de Rendas			
	01 — D. Pedrito			
	D. F. Rio Grande do Sul.....	250,00	99,20	150,80
	02 — Itaquí			
	D. F. Rio Grande do Sul.....	850,00	556,10	293,90
	04 — Sta Vitória Palmar			
	D. F. Rio Grande do Sul.....	300,00	150,00	150,00
	05 — São Borja			
	D. F. Rio Grande do Sul.....	1.000,00	151,50	848,50
	04 — Posto Fiscal			
	02 — Bagé			
	D. F. Rio Grande do Sul.....	1.000,00		1.000,00
	04 — Cruz Alta			
	D. F. Rio Grande do Sul.....	1.000,00		1.000,00
	06 — Santa Maria			
	D. F. Rio Grande do Sul.....	600,00	325,80	274,20
	18 — Santa Catarina			
	02 — Mesa de Rendas			
	01 — Laguna			
	D. F. Santa Catarina.....	700,00	555,50	144,50
	03 — Mesa Rendas Alfândegas			
	01 — Itajaí			
	D. F. Santa Catarina.....	900,00	274,70	625,30
	19 — São Paulo			
	03 — Mesa Rendas Alfândegas			
	01 — São Sebastião			
	D. F. São Paulo.....	200,00		200,00
	21 — Sergipe			
	02 — Mesa de Rendas			
	01 — Estância			
	D. F. Sergipe.....	2.500,00	2.500,00	
	22 — Território do Acre			
	01 — Agência Aduaneira			
	01 — Cobija			
	D. F. Amazonas.....	1.200,00		1.200,00
	02 — Manoa			
	D. F. Amazonas.....	600,00		600,00
	02 — Mesa de Rendas			
	01 — Cruzeiro do Sul			
	D. F. Amazonas.....	600,00		600,00
	02 — Rio Branco			
	D. F. Amazonas.....	600,00		600,00
	03 — Sena Madureira			
	D. F. Amazonas.....	600,00		600,00
	01 — Taruaé			
	D. F. Amazonas.....	600,00		600,00
	05 — Registro Fiscal			
	01 — Abunã			
	D. F. Amazonas.....	600,00		600,00
	02 — Antimari			
	D. F. Amazonas.....	600,00		600,00
	03 — Campinas			
	D. F. Amazonas.....	600,00		600,00
	04 — Feijó			
	D. F. Amazonas.....	600,00		600,00
	05 — Iquiri			
	D. F. Amazonas.....	600,00		600,00
	06 — Jurupari			
	D. F. Amazonas.....	600,00		600,00
	07 — Liberdade			
	D. F. Amazonas.....	600,00		600,00
	24 — Território de Guaporé			
	01 — Agência Aduaneira			
	01 — Guajará-Mirim			
	D. F. Amazonas.....	200,00		200,00
	03 — Mesa Rendas Alfândegas			
	01 — Porto Velho			
	D. F. Amazonas.....	1.200,00		1.200,00
	25 — Território do Rio Branco			
	03 — Mesa Rendas Alfândegas			
	01 — Boa Vista			
	D. F. Amazonas.....	100,00		100,00

SUB- CONSIGNA- ÇÃO	HISTÓRICO	CRÉDITOS	DESPESA REALIZADA	SALDO DO CRÉDITO OU EXCESSO DA DESPESA *
		Cr\$	Cr\$	Cr\$
11 — Alfândegas				
01 — Alagoas				
01 — Maceió				
D. F. Alagoas.....	3.300,00	2.356,40	943,60	
02 — Amazonas				
01 — Manaus				
D. F. Amazonas.....	13.000,00	13.000,00		
03 — Bahia				
01 — Salvador				
D. F. Bahia.....	6.000,00	6.000,00		
04 — Ceará				
01 — Fortaleza				
D. F. Ceará.....	4.500,00	4.320,30	179,70	
05 — Espírito Santo				
01 — Vitória				
D. F. Espírito Santo.....	2.400,00	1.317,20	1.082,80	
07 — Maranhão				
01 — São Luiz				
D. F. Maranhão.....	4.000,00	3.176,70	823,30	
08 — Mato Grosso				
01 — Corumbá				
D. F. Mato Grosso.....	1.200,00	1.200,00		
10 — Pará				
01 — Belém				
D. F. Pará.....	4.000,00	4.000,00		
11 — Paraíba				
01 — João Pessoa				
D. F. Paraíba.....	3.000,00	1.641,10	1.358,90	
12 — Paraná				
01 — Paranaguá				
D. F. Paraná.....	4.600,00	4.583,70	16,30	
13 — Pernambuco				
01 — Recife				
D. F. Pernambuco.....	10.000,00	7.832,00	2.168,00	
14 — Piauí				
01 — Parnaíba				
D. F. Piauí.....	4.000,00	480,00	3.520,00	
15 — Rio de Janeiro				
01 — Niterói				
D. F. Rio de Janeiro.....	4.000,00	3.257,60	742,40	
16 — Rio Grande do Norte				
01 — Natal				
D. F. Rio G. do Norte.....	6.000,00	5.982,20	17,80	
17 — Rio Grande do Sul				
01 — Jaguarão				
D. F. Rio G. do Sul.....	2.500,00	1.150,00	1.350,00	
02 — Livramento				
D. F. Rio G. do Sul.....	2.000,00	2.000,00		
03 — Pelotas				
D. F. Rio G. do Sul.....	4.000,00	4.000,00		
04 — Pôrto Alegre				
D. F. Rio G. do Sul.....	10.000,00	3.702,90	6.297,10	
05 — Rio Grande				
D. F. Rio G. do Sul.....	6.000,00	4.565,70	1.434,30	
06 — Uruguaiiana				
D. F. Rio G. do Sul.....	6.000,00	5.645,10	354,90	
18 — Santa Catarina				
01 — Florianópolis				
D. F. Santa Catarina.....	4.000,00	4.000,00		
02 — São Francisco do Sul				
D. F. Santa Catarina.....	3.000,00	3.000,00		
19 — São Paulo				
01 — Santos				
D. F. São Paulo.....	15.000,00	11.672,10	3.327,90	
20 — Sergipe				
01 — Aracajú				
D. F. Sergipe.....	2.500,00	2.500,00		
21 — Distrito Federal				
01 — Rio de Janeiro				
Tesouro Nacional.....	25.000,00	24.634,40	365,60	
12 — Caixa de Amortização				
Tesouro Nacional.....	8.000,00	7.974,90	25,10	
13 — Casa da Moeda				
Tesouro Nacional.....	18.000,00	17.073,70	926,30	
19 — Conselho Superior Tarifa				
Tesouro Nacional.....	3.000,00	2.420,70	579,30	
22 — Delegacias Fiscais				
01 — Alagoás				
D. F. Alagoás.....	3.500,00	3.500,00		

SUB- CONSIGNA- ÇÃO	HISTÓRICO	CRÉDITOS	DESPESA	SALDO DO CRÉDITO
		Cr\$	REALIZADA	OU EXCESSO DA DESPESA *
		Cr\$	Cr\$	Cr\$
02	— Amazonas			
	D. F. Amazonas.....	10.000,00	10.000,00	
03	— Bahia			
	D. F. Bahia.....	9.200,00	8.699,70	500,30
04	— Ceará			
	D. F. Ceará.....	4.500,00	4.000,00	500,00
05	— Espírito Santo			
	D. F. Espírito Santo.....	2.500,00	2.500,00	
06	— Goiás			
	D. F. Goiás.....	2.600,00	2.145,00	455,00
07	— Maranhão			
	D. F. Maranhão.....	2.500,00	2.500,00	
08	— Mato Grosso			
	D. F. Mato Grosso.....	2.100,00	2.089,60	10,40
09	— Minas Gerais			
	D. F. Minas Gerais.....	16.000,00	11.779,00	4.221,00
10	— Pará			
	D. F. Pará.....	6.000,00	4.770,00	1.230,00
11	— Paraíba			
	D. F. Paraíba.....	2.200,00	1.523,30	676,70
12	— Paraná			
	D. F. Paraná.....	3.500,00	2.403,60	1.096,50
13	— Pernambuco			
	D. F. Pernambuco.....	3.400,00	2.487,70	912,30
14	— Piauí			
	D. F. Piauí.....	4.000,00	4.000,00	
15	— Rio de Janeiro			
	D. F. Rio de Janeiro.....	2.500,00	2.499,50	0,50
16	— Rio Grande do Norte			
	D. F. Rio G. do Norte.....	4.500,00	3.301,70	1.198,30
17	— Rio Grande do Sul			
	D. F. Rio G. do Sul.....	5.800,00	2.976,50	2.823,50
18	— Santa Catarina			
	D. F. Santa Catarina.....	2.200,00	2.200,00	
19	— São Paulo			
	D. F. São Paulo.....	20.000,00	16.312,20	3.687,80
20	— Sergipe			
	D. F. Sergipe.....	4.000,00	4.000,00	
23	— Dep. F. Compras e Agências			
01	— Dep. Federal de Compras			
	Tesouro Nacional.....	6.000,00	507,70	5.492,30
02	— Agência em São Paulo			
	D. F. São Paulo.....	17.000,00	8.635,40	8.314,60
27	— Div. Imp. Rend. e Delegacias			
	D. F. Pará.....	2.000,00	2.000,00	
	D. F. Maranhão.....	1.000,00	1.000,00	
	D. F. Piauí.....	1.000,00	420,00	580,00
	D. F. Ceará.....	4.000,00	1.084,70	2.915,30
	D. F. Rio G. do Norte.....	1.000,00	857,30	142,70
	D. F. Paraíba.....	2.500,00	919,90	1.580,10
	D. F. Pernambuco.....	3.500,00	2.041,40	1.458,60
	D. F. Alagoas.....	1.000,00	942,40	57,60
	D. F. Sergipe.....	3.000,00	3.000,00	
	D. F. Bahia.....	5.500,00	2.595,40	2.904,60
	D. F. Espírito Santo.....	2.500,00	1.142,20	1.357,80
	D. F. Rio de Janeiro.....	4.700,00	3.546,50	1.153,50
	D. F. São Paulo.....	29.000,00	22.516,50	6.483,50
	D. F. Paraná.....	4.000,00	3.619,80	380,20
	D. F. Santa Catarina.....	4.500,00	3.256,70	1.243,30
	D. F. Rio G. do Sul.....	12.000,00	5.906,80	6.093,20
	D. F. Minas Gerais.....	18.750,00	9.474,80	9.275,20
	D. F. Goiás.....	1.000,00	780,00	220,00
	D. F. Mato Grosso.....	1.000,00	1.000,00	
	Tesouro Nacional.....	8.050,00	402,10	7.647,90
	TOTAL.....	110.000,00	66.506,50	43.493,50
28	— Serv. Patr. União e Deleg.			
	D. F. Ceará.....	870,00	367,20	502,80
	D. F. Rio G. do Norte.....	960,00	960,00	
	D. F. Bahia.....	882,00	882,00	
	D. F. Espírito Santo.....	494,00	494,00	
	D. F. Rio de Janeiro.....	1.400,00	465,70	934,30
	D. F. São Paulo.....	2.500,00	1.748,10	751,90
	D. F. Rio G. do Sul.....	747,00	747,00	
	D. F. Minas Gerais.....	900,00		900,00
	Tesouro Nacional.....	1.247,00	1.187,90	59,10
	TOTAL.....	10.000,00	6.851,90	3.148,10

SUB- CONSIGNA- ÇÃO	HISTÓRICO	CRÉDITOS	DESPESA REALIZADA	SALDO DO CRÉDITO OU EXCESSO DA DESPESA *
		Cr\$	Cr\$	Cr\$
	29 — Lab. Nac. Análises e S. Reg.			
	D. F. Pará.....	350,00	350,00	
	D. F. Pernambuco.....	250,00	250,00	
	D. F. São Paulo.....	600,00	472,80	127,20
	D. F. Rio G. do Sul.....	400,00	400,00	
	Tesouro Nacional.....	3.400,00	3.389,20	10,80
	TOTAL.....	5.000,00	4.862,00	138,00
	31 — Receb. do Distrito Federal			
	Tesouro Nacional.....	6.000,00	4.739,70	1.260,30
	32 — Receb. Federal em São Paulo			
	D. F. São Paulo.....	25.000,00	18.831,50	6.168,50
	34 — Sup. Serv. Repr. Contrabando			
	D. F. Rio G. do Sul.....	2.500,00	959,50	1.540,50
	35 — Estação Aduaneira Importação Aérea em São Paulo			
	D. F. São Paulo.....	8.000,00	6.850,10	1.149,90
	TOTAL DA CONSIGNAÇÃO III.....	22.709.410,00	16.780.841,10	5.928.568,90
	CONSIG. IV — OUTRAS DESPESAS COM MATERIAL			
44	Material Dest. a Delegacia e a Agência Financ. no no Exterior			
	21— Deleg. Tes. Brasil, Exterior			
	Deleg. Tes. Nova York.....	900.000,00	900.000,00	
	TOTAL DA CONSIGNAÇÃO IV.....	900.000,00	900.000,00	
	TOTAL DA VERBA 2.....	65.067.910,00	54.643.157,50	10.424.752,50
	VERBA 3 — SERV. E ENCARGOS			
	CONSIG. I — DIVERSOS			
01	Acidentes do Trabalho			
	04 — Direção Ger. Faz. Nacional			
	06 — Serviço do Pessoal			
	Casa da Moeda.....	2.000,00		2.000,00
	Tesouro Nacional.....	8.000,00		8.000,00
	TOTAL.....	10.000,00		10.000,00
02	Seleção, Aperf. Esp. de Pessoal			
	02 — Aperfeiç. e Especial. Pessoal			
	13 — Casa da Moeda			
	Tesouro Nacional.....	50.000,00		50.000,00
03	Aquisição de Prata			
	13 — Casa da Moeda			
	A — P. Aquisição Prata etc			
	Tesouro Nacional.....	20.000,00		20.000,00
06	Auxílios, Contrib. e Subvenções			
	02 — Contribuições			
	20 — Cons. Téc. Econ. e Finanças			
	Supl. Dec. 25.942 de 3-12-48			
	Cont. G. República.....	1.000.000,00	1.000.000,00	
07	Serviços Judiciais			
	28 — Serv. Patr. União e Deleg.			
	Tesouro Nacional.....	80.000,00		80.000,00
12	Diligências, Investigações, etc.			
	01 — Gabinete do Ministro			
	Tesouro Nacional.....	200.000,00	200.000,00	
13	Diferença de Câmbio			
	24 — Diret. da Despesa Pública			
	A — P. atender Difer. Câmbio			
	Cont. G. República.....	150.000.000,00	233.560.429,90	83.560.429,90
27	Reajustamento Econômico			
	24 — Diret. da Despesa Pública			
	A — P. atend. Desp. necess. ao Func. C. Reaj.			
	Econôm. etc.			
	Cont. G. República.....	1.800.000,00	2.019.965,70	291.965,70
28	Recepções, Excursões, etc.			
	01 — Gabinete do Ministro			
	Tesouro Nacional.....	80.000,00	80.000,00	

SUB- CONSIGNA- ÇÃO	HISTÓRICO	CRÉDITOS	DESPESA	SALDO DO CRÉDITO
		Cr\$	REALIZADA	OU EXCESSO DA DESPESA *
		Cr\$	Cr\$	Cr\$
30	Reposições e Restituições			
	24 — Diret. da Despesa Pública			
	D. F. Amazonas.....	3.648,00	3.648,00	
	D. F. Pará.....	118.467,90	118.467,90	
	D. F. Maranhão.....	912,60	912,60	
	D. F. Piauí.....	4.720,80	4.720,80	
	D. F. Ceará.....	74.763,20	74.763,20	
	D. F. Paraíba.....	1.917,80	1.917,80	
	D. F. Pernambuco.....	68.470,70	68.470,70	
	D. F. Alagoas.....	2.378,20	3.401,70	(*)1.023,50
	D. F. Sergipe.....	302,30	302,30	
	D. F. Bahia.....	138.803,90	138.803,90	
	D. F. Espírito Santo.....	19.863,90	19.863,90	
	D. F. Rio de Janeiro.....	7.513,60	7.512,80	0,80
	D. F. São Paulo.....	847.964,60	847.964,60	
	D. F. Paraná.....	8.443,50	8.453,50	
	D. F. Santa Catarina.....	3.170,30	3.170,30	
	D. F. Rio G. do Sul.....	88.347,40	88.347,40	
	D. F. Minas Gerais.....	116.868,40	116.843,40	25,00
	D. F. Mato Grosso.....	5.025,20	5.025,20	
	Deleg. Tes. Nova York.....	2.600,00	2.600,00	
	Tesouro Nacional.....	1.139.922,20	1.102.744,60	37.177,60
	Alfândega do Rio.....	1.180.957,50	1.180.957,50	
	Recib. do D. Federal.....	1.164.928,00	1.164.928,00	
	TOTAL.....	5.000.000,00	4.963.820,10	36.179,90
33	Sentenças Judiciárias			
	24 — Diret. da Despesa Pública			
	A — P. atend. ao pag. devido pela Faz. Nacio- nal, etc.			
	Tesouro Nacional.....	6.000.000,00	6.000.000,00	
34	Serv. de Aquisição de Ouro			
	24 — Diret. da Despesa Pública			
	A — P. fazer face desp. C. A. Aquisição de Ouro, etc.			
	Tesouro Nacional.....	500.000,00		500.000,00
36	Serv. Contratuais			
	01 Serviços Mecânicos			
	08 — Cont. G. Rep. e C. Seccionais			
	Tesouro Nacional.....	600.000,00	321.867,00	278.133,00
	13 — Casa da Moeda			
	Tesouro Nacional.....	215.000,00	207.975,60	7.024,40
	22 — Delegacias Fiscais			
	03 — Bahia			
	Tesouro Nacional.....	61.000,00		61.000,00
	09 — Minas Gerais			
	Tesouro Nacional.....	187.000,00	181.235,40	5.764,60
	24 — Diret. da Despesa Pública			
	Tesouro Nacional.....	370.000,00	357.024,00	12.976,00
	25 — Diret. Rendas Aduaneiras			
	Tesouro Nacional.....	2.531.000,00	2.442.888,00	88.112,00
	26 — Diret. Rendas Internas			
	Tesouro Nacional.....	2.463.000,00	2.376.864,00	86.136,00
	27 — Div. Imp. Rend. e Delegacias			
	Tesouro Nacional.....	1.254.000,00	514.344,00	739.656,00
	31 — Recib. do Distrito Federal			
	Tesouro Nacional.....	536.000,00	518.052,00	17.948,00
	32 — Recib. Federal em S. Paulo			
	Tesouro Nacional.....	459.000,00	443.433,60	15.566,40
	33 — Serv. de Estatística Econômica e Financeira			
	Tesouro Nacional.....	420.000,00	419.640,00	360,00
	02 — Serviços de Cadastro, etc.			
	28 — Serv. Patr. União e Delegs.			
	D. F. Amazonas.....	10.000,00		10.000,00
	D. F. Pará.....	20.000,00		20.000,00
	D. F. Ceará.....	10.000,00		10.000,00
	D. F. Rio G. do Norte.....	10.000,00		10.000,00
	D. F. Paraíba.....	10.000,00	9.999,90	0,10
	D. F. Pernambuco.....	30.000,00		30.000,00
	D. F. Alagoas.....	10.000,00	8.500,00	1.500,00
	D. F. Sergipe.....	10.000,00	10.000,00	
	D. F. Bahia.....	60.000,00		60.000,00
	D. F. Espírito Santo.....	10.000,00		10.000,00
	D. F. Rio de Janeiro.....	20.000,00		20.000,00
	D. F. São Paulo.....	15.000,00		15.000,00
	D. F. Paraná.....	10.000,00		10.000,00
	D. F. Santa Catarina.....	10.000,00		10.000,00

SUB-CONSIGNAÇÃO	HISTÓRICO	CRÉDITOS	DESPESA	SALDO DO CRÉDITO
		Cr\$	REALIZADA	OU EXCESSO DA DESPESA *
		Cr\$	Cr\$	Cr\$
	D. F. Rio G. do Sul.....	15.000,00		15.000,00
	D. F. Minas Gerais.....	10.000,00		10.000,00
	D. F. Mato Grosso.....	10.000,00		10.000,00
	Tesouro Nacional.....	230.000,00		230.000,00
	TOTAL.....	500.000,00	28.499,90	471.500,10
41	Salário Família			
	04 — Direção Ger. Faz. Nacional			
	06 — Serviço do Pessoal			
	A — P. Servid. do Ministério			
	D. F. Amazonas.....	319.800,00	351.350,00	* 31.550,00
	D. F. Pará.....	393.700,00	381.874,80	* 11.825,20
	D. F. Maranhão.....	324.450,00	362.250,00	* 37.800,00
	D. F. Piauí.....	255.200,00	241.950,00	* 13.250,00
	D. F. Ceará.....	485.750,00	477.650,00	* 8.100,00
	D. F. Rio G. do Norte.....	247.950,00	242.900,00	* 5.050,00
	D. F. Paraíba.....	321.600,00	328.012,30	* 6.412,30
	D. F. Pernambuco.....	649.600,00	653.764,00	* 15.836,00
	D. F. Alagoas.....	358.450,00	333.600,00	* 24.850,00
	D. F. Sergipe.....	202.700,00	272.150,00	* 69.450,00
	D. F. Bahia.....	756.916,00	812.300,00	* 55.384,00
	D. F. Espírito Santo.....	252.200,00	247.550,00	* 4.650,00
	D. F. Rio de Janeiro.....	326.950,00	338.028,10	* 11.078,10
	D. F. São Paulo.....	1.262.300,00	1.577.696,60	* 315.396,60
	D. F. Paraná.....	199.050,00	282.250,00	* 83.200,00
	D. F. Santa Catarina.....	167.500,00	346.260,00	* 178.760,00
	D. F. Rio G. do Sul.....	857.650,00	902.285,00	* 44.635,00
	D. F. Minas Gerais.....	940.950,00	1.012.848,40	* 71.898,40
	D. F. Goiás.....	143.300,00	151.058,50	* 7.758,50
	D. F. Mato Grosso.....	159.600,00	276.550,00	* 116.950,00
	Deleg. Tes. Nova York.....	15.250,00	12.350,00	* 2.900,00
	Tesouro Nacional.....	2.757.734,00	1.853.590,00	* 904.144,00
	Alfândega do Rio.....	624.400,00	606.780,00	* 17.620,00
	Casa da Moeda.....	857.000,00	798.650,00	* 58.350,00
	TOTAL.....	12.880.000,00	12.843.697,70	* 36.302,30
	24 — Diret. da Despesa Pública			
	A — Para Inativos			
	D. F. Amazonas.....	77.500,00	75.200,00	* 2.300,00
	D. F. Pará.....	255.400,00	240.550,00	* 14.850,00
	D. F. Maranhão.....	359.700,00	354.850,00	* 4.850,00
	D. F. Piauí.....	129.200,00	102.608,90	* 26.591,10
	D. F. Ceará.....	723.100,00	681.900,00	* 41.200,00
	D. F. Rio G. do Norte.....	180.000,00	200.000,00	* 20.000,00
	D. F. Paraíba.....	66.250,00	80.400,00	* 14.150,00
	D. F. Pernambuco.....	199.400,00	194.400,00	* 5.000,00
	D. F. Alagoas.....	87.000,00	78.950,00	* 8.050,00
	D. F. Sergipe.....	85.000,00	81.300,00	* 3.700,00
	D. F. Bahia.....	795.800,00	779.100,00	* 16.700,00
	D. F. Espírito Santo.....	60.350,00	56.150,00	* 4.200,00
	D. F. Rio de Janeiro.....	236.400,00	171.590,80	* 64.809,20
	D. F. São Paulo.....	760.900,00	943.150,00	* 182.250,00
	D. F. Paraná.....	165.000,00	148.500,00	* 16.500,00
	D. F. Santa Catarina.....	179.600,00	286.318,30	* 106.718,30
	D. F. Rio G. do Sul.....	281.150,00	283.350,00	* 2.200,00
	D. F. Minas Gerais.....	786.570,00	819.514,30	* 32.944,30
	D. F. Goiás.....	85.700,00	88.600,00	* 2.900,00
	D. F. Mato Grosso.....	166.450,00	174.350,00	* 7.900,00
	Tesouro Nacional.....	6.319.530,00	4.303.092,20	* 2.016.437,80
	TOTAL.....	12.000.000,00	10.143.874,50	* 1.856.125,50
53	Dispositivos Constitucionais			
	24 — Diret. da Despesa Pública			
	A — P. atend. ao disposto pag. 1.º art. 198			
	D. F. Minas Gerais.....		1.134.923,40	* 1.134.923,40
	Tesouro Nacional.....	79.200.000,00		* 79.200.000,00
	TOTAL.....	79.200.000,00	1.134.923,40	* 78.065.076,60
	B — P. atend. ao disposto paragrafo quarto art. 15			
	D. F. Amazonas.....	2.793.657,60	2.357.148,60	* 436.509,00
	D. F. Pará.....	5.150.806,20	5.150.806,20	
	D. F. Maranhão.....	5.761.918,80	5.761.918,80	
	D. F. Piauí.....	4.015.882,80	4.015.882,80	
	D. F. Ceará.....	6.809.540,40	6.809.540,40	

SUB- CONSIGNA- ÇÃO	HISTÓRICO	CRÉDITOS	DESPESA	SALDO DO CRÉDITO
			REALIZADA	OU
		Cr\$	Cr\$	EXCESSO DA DESPESA *
				Cr\$
	D. F. Rio G. do Norte.....	3.579.373,80	3.579.373,80	
	D. F. Paraíba.....	3.492.072,00	3.492.072,00	
	D. F. Pernambuco.....	7.333.351,20	7.333.351,20	
	D. F. Alagoás.....	3.055.563,00	3.055.563,00	
	D. F. Sergipe.....	3.579.373,80	3.579.373,80	
	D. F. Bahia.....	13.007.968,20	13.007.968,20	
	D. F. Espírito Santo.....	2.880.959,40	2.880.959,40	
	D. F. Rio de Janeiro.....	4.801.599,00	4.801.598,60	0,40
	D. F. São Paulo.....	26.539.747,20	26.539.747,20	
	D. F. Paraná.....	6.896.842,20	6.896.841,90	0,30
	D. F. Santa Catarina.....	3.841.279,20	3.841.278,80	0,40
	D. F. Rio G. do Sul.....	7.944.463,80	7.944.463,80	
	D. F. Minas Gerais.....	27.500.067,00	26.365.143,60	1.134.923,40
	D. F. Goiás.....	4.888.900,80	4.888.900,80	
	D. F. Mato Grosso.....	2.444.450,40	2.444.450,40	
	Tesouro Nacional.....	14.182.183,20		14.182.183,20
	TOTAL.....	160.500.000,00	144.746.333,30	15.753.616,70
	TOTAL DA CONSIGNAÇÃO I.....	438.916.000,00	424.576.918,10	14.339.081,90
	CONSIG. II — INATIVOS			
61	Abono prov. nov. aposentadorias 24 — Diret. da Despesa Pública			
	D. F. Amazonas.....	406.274,90	587.063,20	* 180.788,30
	D. F. Pará.....	1.020.379,40	1.341.293,20	* 320.913,80
	D. F. Maranhão.....	351.615,70	626.241,50	* 274.625,80
	D. F. Piauí.....	113.640,30	434.234,80	* 20.594,50
	D. F. Ceará.....	1.014.695,30	1.158.543,10	* 113.847,80
	D. F. Rio G. do Norte.....	351.651,80	415.221,20	* 93.569,40
	D. F. Paraíba.....	282.389,00	479.082,50	* 196.693,50
	D. F. Pernambuco.....	1.430.690,60	1.458.911,00	* 28.220,40
	D. F. Alagoás.....	599.721,40	783.715,70	* 183.994,30
	D. F. Sergipe.....	282.132,80	341.841,10	* 59.708,30
	D. F. Bahia.....	2.094.189,60	2.722.571,10	* 628.381,50
	D. F. Espírito Santo.....	261.817,60	244.844,60	16.973,00
	D. F. Rio de Janeiro.....	1.149.653,70	1.776.041,30	* 626.387,60
	D. F. São Paulo.....	4.316.199,50	4.372.371,30	* 56.171,80
	D. F. Paraná.....	581.283,10	677.509,10	* 96.226,00
	D. F. Santa Catarina.....	611.652,30	1.018.945,00	* 437.292,70
	D. F. Rio G. do Sul.....	2.004.469,90	1.824.064,50	180.405,40
	D. F. Minas Gerais.....	2.802.024,70	2.784.080,00	17.944,70
	D. F. Goiás.....	271.231,60	400.412,20	* 129.180,60
	D. F. Mato Grosso.....	448.229,70	580.011,80	* 131.782,10
	Tesouro Nacional.....	19.276.657,10	16.465.707,80	2.810.349,30
	TOTAL.....	40.000.000,00	40.552.706,00	9.999.447.293,90
62	Aposentados, jubilados, etc. 24 — Diret. da Despesa Pública Supl. Dec. n.º 25 991, de 10-12-48			
	D. F. Amazonas.....	893.220,00	831.598,80	61.621,20
	D. F. Pará.....	1.812.049,20	2.093.400,50	* 281.351,30
	D. F. Maranhão.....	1.629.010,90	1.576.140,90	52.870,00
	D. F. Piauí.....	874.741,60	873.649,60	1.092,00
	D. F. Ceará.....	3.041.691,80	3.594.966,30	* 553.274,50
	D. F. Rio G. do Norte.....	1.200.000,00	1.398.603,60	* 198.603,60
	D. F. Paraíba.....	1.205.780,00	1.310.390,00	* 104.610,00
	D. F. Pernambuco.....	3.935.534,10	4.672.555,90	* 737.021,80
	D. F. Alagoás.....	1.730.208,00	1.719.171,20	11.036,80
	D. F. Sergipe.....	1.323.614,20	1.599.705,70	* 276.091,50
	D. F. Bahia.....	4.532.946,80	5.441.265,00	* 908.318,20
	D. F. Espírito Santo.....	920.250,00	1.120.756,30	* 200.506,30
	D. F. Rio de Janeiro.....	4.551.543,80	4.384.826,40	166.717,40
	D. F. São Paulo.....	13.330.014,40	17.733.461,80	* 4.403.447,40
	D. F. Paraná.....	3.223.125,90	3.691.605,40	* 468.479,50
	D. F. Santa Catarina.....	2.140.600,00	2.861.710,10	* 721.110,10
	D. F. Rio G. do Sul.....	7.400.205,80	9.323.359,60	* 1.923.153,80
	D. F. Minas Gerais.....	9.041.401,80	11.236.935,20	* 2.245.533,40
	D. F. Goiás.....	800.000,00	1.036.076,40	* 236.076,40
	D. F. Mato Grosso.....	1.690.847,60	2.006.079,30	* 315.231,70
	Tesouro Nacional.....	166.743.021,60	157.552.040,60	9.190.981,00
	Cont. G. República.....	8.770.192,50	8.770.192,50	
	TOTAL.....	240.790.000,00	244.878.491,10	* 4.088.491,10

SUB- CONSIGNA- ÇÃO	HISTÓRICO	CRÉDITOS	DESPESA	SALDO DO CRÉDITO- OU EXCESSO DA DESPESA *
		Cr\$	REALIZADA Cr\$	Cr\$
63	Aposent. do pes. extranumerário 24 — Diret. da Despesa Pública			
	D. F. Amazonas.....		298.960,20	* 298.960,20
	D. F. Pará.....		1.800,00	* 1.800,00
	D. F. Rio de Janeiro.....		2.038,60	* 2.038,60
	Tesouro Nacional.....		2.684.626,90	* 2.684.626,90
	Cont. G. República.....	20.000.000,00	21.212.835,60	* 1.212.835,60
	TOTAL.....	20.000.000,00	24.200.261,30	* 4.200.261,30
	TOTAL DA CONSIGNAÇÃO II.....	300.790.000,00	309.631.458,40	* 8.841.458,40
	CONSIG. III — PENSIONISTAS			
64	Abono prov. e novas pensões 24 — Diret. da Despesa Pública			
	D. F. Amazonas.....	30.340,80	138.153,90	* 107.813,10
	D. F. Pará.....	135.948,00	356.648,80	* 220.700,80
	D. F. Maranhão.....	29.849,10	103.146,60	* 73.297,50
	D. F. Piauí.....	6.200,40	49.486,80	* 43.286,40
	D. F. Ceará.....	111.637,80	186.143,20	* 74.505,40
	D. F. Rio G. do Norte.....	51.439,20	74.236,40	* 19.797,20
	D. F. Paraíba.....	72.492,00	75.308,00	* 2.816,00
	D. F. Pernambuco.....	205.068,40	130.700,80	* 74.367,60
	D. F. Alagoas.....	39.223,20	137.643,50	* 98.420,30
	D. F. Sergipe.....	7.867,40	62.318,00	* 54.450,60
	D. F. Bahia.....	279.677,40	746.346,10	* 466.668,70
	D. F. Espírito Santo.....	74.275,20	120.111,10	* 45.835,90
	D. F. Rio de Janeiro.....	133.931,80	168.949,30	* 35.017,50
	D. F. São Paulo.....	584.403,80	1.016.608,80	* 432.205,00
	D. F. Paraná.....	253.080,70	248.065,50	* 5.015,20
	D. F. Santa Catarina.....	185.203,90	330.842,60	* 145.638,70
	D. F. Rio G. do Sul.....	698.481,00	531.142,10	* 167.338,90
	D. F. Minas Gerais.....	474.134,50	239.224,00	* 234.910,50
	D. F. Goiás.....	23.517,20	51.346,20	* 27.829,00
	D. F. Mato Grosso.....	66.201,60	84.010,60	* 17.809,00
	Tesouro Nacional.....	8.534.026,60	5.637.820,20	* 2.896.206,40
	TOTAL.....	12.000.000,00	10.488.252,50	* 1.511.747,50
65	Pensões de Montepio, etc. 24 — Diret. da Despesa Pública			
	D. F. Amazonas.....	500.000,00	483.387,60	* 16.612,40
	D. F. Pará.....	2.305.543,10	2.161.126,10	* 144.417,00
	D. F. Maranhão.....	958.263,00	1.036.418,30	* 78.155,30
	D. F. Piauí.....	836.350,60	675.661,00	* 160.689,60
	D. F. Ceará.....	2.270.969,40	2.267.602,00	* 3.367,40
	D. F. Rio G. do Norte.....	953.000,00	981.399,50	* 28.399,50
	D. F. Paraíba.....	912.022,20	1.069.418,90	* 157.396,70
	D. F. Pernambuco.....	3.269.190,80	4.062.718,70	* 793.527,90
	D. F. Alagoas.....	1.200.480,00	1.044.012,10	* 156.467,90
	D. F. Sergipe.....	958.198,80	935.593,10	* 22.605,70
	D. F. Bahia.....	4.486.389,40	4.471.536,30	* 14.853,10
	D. F. Espírito Santo.....	507.678,40	470.978,30	* 36.700,10
	D. F. Rio de Janeiro.....	1.911.670,40	2.169.936,10	* 258.265,70
	D. F. São Paulo.....	5.482.436,10	8.468.959,80	* 2.986.523,70
	D. F. Paraná.....	3.472.629,20	2.956.364,30	* 516.264,90
	D. F. Santa Catarina.....	1.668.225,00	1.977.053,10	* 308.828,10
	D. F. Rio G. do Sul.....	12.663.493,50	14.142.003,70	* 1.478.510,20
	D. F. Minas Gerais.....	3.765.457,80	4.170.012,50	* 404.554,70
	D. F. Goiás.....	475.901,90	564.491,30	* 88.589,40
	D. F. Mato Grosso.....	1.560.847,50	1.670.448,20	* 109.600,70
	Tesouro Nacional.....	134.817.575,50	142.185.651,50	* 7.368.076,00
	Cont. G. República.....	23.677,40	23.677,40	
	TOTAL.....	185.000.000,00	197.988.449,80	* 12.988.449,80
	TOTAL DA CONSIGNAÇÃO III.....	197.000.000,00	208.476.702,30	* 11.476.702,30
	TOTAL DA VERBA 3.....	936.706.000,00	942.685.078,80	* 5.979.078,80
	VERBA 4 — OBRAS, EQUIPAMENTOS E AQUISIÇÃO DE IMÓVEIS			
	CONSIG. I — ESTUDOS E PROJETOS			
02	Prosseg. e conclusão, etc. 01 — Direção Geral. F. Nacional			

SUB- CONSIGNA- ÇÃO	HISTÓRICO	CRÉDITOS	DESPESA REALIZADA	SALDO DO CRÉDITO OU EXCESSO DA DESPESA *
		Ct\$	Ct\$	Ct\$
	04 -- Divisão de Obras Tesouro Nacional	150.000,00	96.376,90	53.623,10
	TOTAL DA CONSIGNAÇÃO I	150.000,00	96.376,90	53.623,10
	CONSIG. II -- OBRAS ISOLADAS			
03	Início de obras isoladas, etc.			
	01 -- Início de obras novas, etc.			
	04 -- Direção Ger. Faz. Nacional			
	04 -- Divisão de Obras			
	A -- Alfândega de São Luís D. F. Maranhão	150.000,00		150.000,00
	B -- Alfândega de Corumbá Tesouro Nacional	500.000,00		500.000,00
	C -- Armaz. Alfândega Fortaleza Tesouro Nacional	400.000,00		400.000,00
	D -- Deleg. Fiscal e Demais Rep. de Faz. em Salvador Tesouro Nacional	3.000.000,00		3.000.000,00
	E -- Mesa de Rendas Alfândegada em Arca Branca D. F. Rio G. do Norte	200.000,00	197.700,00	2.300,00
	02 -- Início de obras, etc.			
	04 -- Direção Ger. Faz. Nacional			
	04 -- Divisão de Obras Tesouro Nacional	200.000,00	60.000,00	140.000,00
04	Prosseg. concl. obras isoladas			
	04 -- Direção Ger. Faz. Nacional			
	04 -- Divisão de Obras			
	A -- Alf. de Uruguiana Tesouro Nacional	700.000,00		700.000,00
	B -- Alf. Florianópolis etc. Tesouro Nacional	1.800.000,00		1.800.000,00
	C -- Alf. S. Francisco do Sul Tesouro Nacional	1.000.000,00		1.000.000,00
	D -- Deleg. Fiscal e Demais Rep. Faz. Rec. Pernambuco D. F. Pernambuco	1.800.000,00	1.800.000,00	
	E -- Deleg. Fiscal e Demais Rep. Faz. Natal R. G. N. Tesouro Nacional	1.000.000,00		1.000.000,00
	TOTAL DA CONSIGNAÇÃO II	11.050.000,00	2.057.700,00	8.992.300,00
	CONSIG. VI -- DOTAÇÕES DIVERSAS			
12	Obras etc.			
	04 -- Direção Ger. Faz. Nacional			
	04 -- Divisão de Obras			
	A -- Palácios Presidenciais Tesouro Nacional	2.000.000,00	1.994.406,00	5.594,00
	B -- Repart. Fazendarias D. F. São Paulo Tesouro Nacional	230.000,00 770.000,00	200.000,00 657.390,00	30.000,00 112.610,00
	TOTAL	1.000.000,00	857.390,00	142.610,00
	TOTAL DA CONSIGNAÇÃO VI	3.000.000,00	2.851.796,00	148.204,00
	TOTAL DA VERBA I	14.200.000,00	5.005.872,90	9.194.127,10
	VERBA 5 -- EVENTUAIS			
	CONSIG. I -- DIVERSOS			
01	Despesas imprevistas, etc.			
	01 -- Gabinete do Ministro Tesouro Nacional	100.000,00		100.000,00
	TOTAL DA CONSIGNAÇÃO I	100.000,00		100.000,00
	TOTAL DA VERBA 5	100.000,00		100.000,00

SUB- CONSIGNA- ÇÃO	HISTÓRICO	CRÉDITOS	DESPESA	SALDO DO CRÉDITO
		Cr\$	REALIZADA	OU EXCESSO DA DESPESA *
		Cr\$	Cr\$	Cr\$
	VERBA 6 — DÍVIDA PÚBLICA			
	CONSIG. I — DÍVIDA CONSOLIDADA			
01	Dívida Externa			
	01 — Serv. a ser efet. acôrdo, etc.			
	01 — P. empréstimos libras			
	A — Amortização			
	Cont. G. República.....	86.376.200,00	102.593.639,10	* 16.217.439,10
	B — Juros			
	Tesouro Nacional.....	15.613.625,50		15.613.625,50
	Cont. G. República.....	152.979.874,50	152.979.874,50	
	TOTAL.....	168.593.500,00	152.979.874,50	15.613.625,50
	02 — P. empréstimos dolares			
	A — Amortização			
	Cont. G. República.....	43.649.500,00	63.763.636,90	* 20.114.136,90
	B — Juros			
	Tesouro Nacional.....	9.395.532,10		* 9.395.532,10
	Cont. G. República.....	64.518.067,90	64.518.067,90	
	TOTAL.....	73.913.600,00	64.518.067,90	* 9.395.532,10
	02 — Comissões e despesas			
	Tesouro Nacional.....	6.413.040,50		6.413.040,50
	Cont. G. República.....	3.962.659,50	3.962.659,50	
	TOTAL.....	10.375.700,00	3.962.659,50	6.413.040,50
	03 — Outras despesas etc.			
	Tesouro Nacional.....	475.234,00		475.234,00
	Cont. G. República.....	324.766,00	324.766,00	
	TOTAL.....	800.000,00	324.766,00	475.234,00
02	Dívida Interna			
	01 — Apólices			
	01 — Apólices Uniformizadas			
	Cx. de Amortização.....	26.486.855,00	26.486.855,00	
	02 — Apólices N. Uniformizadas			
	Cx. de Amortização.....	48.570,00	48.570,00	
	03 — Apólices de Div. Emissões			
	Cx. de Amortização.....	213.763.145,00	213.763.145,00	
	04 — Apólices Obr. Porto — Port.			
	Cx. de Amortização.....	865.000,00	865.000,00	
	05 — Apólices Trat. Boliv. Nom.			
	Cx. de Amortização.....	48.870,00	48.870,00	
	02 — Obrigações			
	07 — Obrigações do Tesouro			
	A — Dec. n.º 14.946, 15- 8-921			
	Cx. de Amortização.....	2.803.150,00	2.803.150,00	
	B — Dec. n.º 19.412, 19-11-930			
	Cx. de Amortização.....	11.920.300,00	11.920.300,00	
	C — Dec. n.º 21.717, 10- 8-932			
	Cx. de Amortização.....	17.184.650,00	17.184.650,00	
	D — Dec. n.º 1.466, 5- 3-93.			
	Cx. de Amortização.....	10.388.220,00	10.388.220,00	
	E — Dec.-lei n.º 1.059, 19- 1-939			
	Cx. de Amortização.....	13.993.000,00	13.993.000,00	
	08 — Obrigações Ferroviárias			
	A — Dec. n.º 16.842, 24- 3-925			
	Cx. de Amortização.....	8.763.370,00	8.763.370,00	
	09 — Obrigações Rodoviárias			
	A — Dec. n.º 18.438, 22-10-938			
	Cx. de Amortização.....	3.400.000,00	3.400.000,00	
	10 — Obrigações de Guerra			
	A — Dec.-lei ns. 4.789, 5-10-42 6.516 de			
	22-5-44, etc.			
	Cx. de Amortização.....	260.279.870,00	260.279.870,00	
	TOTAL DA CONSIGNAÇÃO I.....	953.653.500,00	958.087.643,90	* 4.434.143,90
	CONSIG. II — DÍVIDA FLUTUANTE			
03	Exercícios Findos			
	01 — Para Pagamento Dívida etc.			
	D. F. Amazonas.....	17.816,50	14.559,70	3.256,80
	D. F. Pará.....	54.188,20	54.188,20	

SUB- CONSIGNA- ÇÃO	HISTÓRICO	CRÉDITOS	DESPESA	SALDO DO CRÉDITO
		Cr\$	REALIZADA	OU EXCESSO DA DESPESA *
		Cr\$	Cr\$	Cr\$
	D. F. Maranhão.....	161.010,40	160.680,50	329,90
	D. F. Piauí.....	65.945,00	65.770,70	174,30
	D. F. Ceará.....	277.001,00	277.001,00	
	D. F. Rio G. do Norte.....	104.829,30	104.829,30	
	D. F. Paraíba.....	41.562,40	33.462,40	8.100,00
	D. F. Pernambuco.....	139.622,30	139.622,30	
	D. F. Alagoas.....	20.981,60	20.981,40	0,20
	D. F. Sergipe.....	40.700,00	38.110,00	2.590,00
	D. F. Bahia.....	203.841,80	205.116,80	* 1.275,00
	D. F. Espírito Santo.....	19.175,90	19.175,90	
	D. F. Rio de Janeiro.....	109.315,80	109.315,80	
	D. F. São Paulo.....	1.053.611,20	1.071.622,10	* 18.010,90
	D. F. Paraná.....	196.691,00	196.691,00	
	D. F. Santa Catarina.....	169.388,70	169.388,70	
	D. F. Rio G. do Sul.....	346.060,70	346.060,70	
	D. F. Minas Gerais.....	587.523,20	584.536,80	2.986,40
	D. F. Goiás.....	16.670,60	15.580,30	1.090,30
	D. F. Mato Grosso.....	63.697,30	63.697,30	
	Tesouro Nacional.....	11.310.367,10	11.152.563,90	157.803,20
	TOTAL.....	15.000.000,00	14.842.954,80	157.045,20
01	Juros Diversos Comissões, etc			
	01 — Juros de Letras, Bilh. etc.			
	Deleg. Tes. Nova York.....	180.000,00	180.000,00	
	Tesouro Nacional.....	61.471.259,00	4.358.936,50	57.112.322,50
	Cont. G. República.....	188.348.741,00	188.348.741,00	
	TOTAL.....	250.000.000,00	192.887.677,50	57.112.322,50
02	— Juros Emprést. ao C. Orfãos			
	Tesouro Nacional.....	2.500,00		2.500,00
03	— Juros Dep. Cx. Econômicas etc.			
	D. F. Amazonas.....	300.000,00	106.722,80	193.277,20
	D. F. Pará.....	400.000,00	321.361,60	78.638,40
	D. F. Maranhão.....	90.000,00	80.661,20	9.338,80
	D. F. Piauí.....	50.000,00	50.000,00	
	D. F. Ceará.....	25.000,00	25.000,00	
	D. F. Rio G. do Norte.....	28.454,10	32.168,40	* 3.714,30
	D. F. Paraíba.....	60.000,00	19.792,30	40.207,70
	D. F. Pernambuco.....	460.000,00	442.855,60	17.144,40
	D. F. Alagoas.....	213.864,20	213.864,20	
	D. F. Sergipe.....	200.000,00	11.447,70	188.552,30
	D. F. Bahia.....	700.000,00	1.431.412,20	* 731.412,20
	D. F. Espírito Santo.....	300.000,00	296.694,70	3.005,30
	D. F. Rio de Janeiro.....	200.000,00	26.327,90	173.672,10
	D. F. São Paulo.....	20.000.000,00	41.548.473,70	* 21.548.473,70
	D. F. Paraná.....	1.313.778,20	1.313.778,30	
	D. F. Santa Catarina.....	550.000,00	548.997,70	1.002,30
	D. F. Rio G. do Sul.....	2.500.000,00	3.168.093,00	* 668.093,00
	D. F. Minas Gerais.....	200.000,00	35.250,80	164.749,20
	D. F. Goiás.....	50.000,00		50.000,00
	D. F. Mato Grosso.....	150.000,00	142.739,70	7.260,30
	Tesouro Nacional.....	37.208.903,40	4.863.940,50	32.344.962,90
	TOTAL.....	65.000.000,00	54.679.882,30	10.320.117,70
04	— Juros de Títulos etc.			
	D. F. Pernambuco.....	3.100,00	353,50	2.746,50
	D. F. Minas Gerais.....	1.413,20	1.170,10	243,10
	Tesouro Nacional.....	25.486,80	270,00	25.216,80
	TOTAL.....	30.000,00	1.793,60	28.206,40
	TOTAL DA CONSIGNAÇÃO II.....	330.032.500,00	262.412.308,20	67.620.191,80
	TOTAL DA VERBA 6.....	1.283.686.000,00	1.220.499.952,10	63.186.047,90
	TOTAL DO ORÇAMENTO.....	2.781.215.430,00	2.706.805.995,60	74.409.434,40
	CRÉDITOS ADICIONAIS			
	TRANSFERIDOS ESPECIAIS			
	<i>Pessoal</i>			

SUB- CONSIGNA- ÇÃO	HISTÓRICO	CRÉDITOS Cr\$	DESPESA REALIZADA Cr\$	SALDO DO CRÉDITO OU EXCESSO DA DESPESA * Cr\$
	P. ocorrer desp. com a execução serv. tomada de contas			
	Tesouro Nacional.....	16.600,00		16.600,00
	D. F. Rio G. do Sul.....	14.350,00	750,00	13.600,00
	SOMA.....	30.950,00	750,00	30.200,00
	Lei n.º 25, de 15-2-47			
	P. atender, no período 16-9-a 31-12 de 946, etc.			
	Tesouro Nacional.....	5.128,30		5.128,30
	Lei n.º 110, de 1-10-47			
	P. atend. pag. pensão concedida Benjamin de Oliveira			
	Tesouro Nacional.....	8.000,00		8.000,00
	TOTAL.....	44.078,30	750,00	43.328,30
	SERVIÇOS E ENCARGOS			
	Dec.-lei n.º 8.032, de 3-10-45			
	P. atend. desp. subscr. ações Cia. Hidro-Elét. S. Francisco			
	Tesouro Nacional.....	120.000.000,00		120.000.000,00
	Cont. G. República.....	80.000.000,00	80.000.000,00	
	TOTAL.....	200.000.000,00	80.000.000,00	120.000.000,00
	Obras, Desapopr. etc.			
	Decreto-lei 1.256 de 6-5-39			
	Constr. Prédio — Séde Minist. Fazenda e Tribunal de Contas.....	5.791,50		5.791,50
	Decreto-lei 2.659 de 2-10-40			
	Concl. prédio — Séde Minist. Fazenda e Tribunal de Contas.....	11.590,90		11.590,90
	Decreto-lei n.º 3.474, de 28-7-41			
	Constr. duas alas centrais do Edif. Séd. do Minist. Fazenda.....	37.073,80		37.073,80
	TOTAL.....	54.456,20		54.456,20
	Divida Pública			
	Decreto n.º 23.777, de 30-9-47			
	P. atend. pag. dívidas etc.			
	D. F. Amazonas.....	6.120,40	4.120,40	2.000,00
	D. F. Pará.....	1.204,50	1.204,50	
	D. F. Maranhão.....	32.757,80	32.757,80	
	D. F. Ceará.....	6.452,10	6.452,10	
	D. F. Rio G. do Norte.....	1.478,20	1.478,20	
	D. F. Paraíba.....	600,00	600,00	
	D. F. Pernambuco.....	402,50	402,50	
	D. F. Alagoas.....	839,80	839,80	
	D. F. Bahia.....	29.342,40	29.342,40	
	D. F. Rio de Janeiro.....	960,00	960,00	
	D. F. São Paulo.....	189.426,20	189.426,20	
	D. F. Paraná.....	45.339,20	45.339,20	
	D. F. Santa Catarina.....	100,00	100,00	
	D. F. Rio G. do Sul.....	8.113,70	8.113,70	
	D. F. Minas Gerais.....	52.787,20	52.148,20	639,00
	D. F. Mato Grosso.....	5.789,40	5.789,40	
	Tesouro Nacional.....	1.833.503,70	1.833.601,30	19.902,40
	TOTAL.....	2.238.217,10	2.215.675,70	22.541,40
	TOTAL TRANSFERIDOS ESPECIAIS.....	202.336.751,60	82.216.425,70	120.120.325,90
	ABERTOS ESPECIAIS			
	Pessoal			
	Decreto n.º 24.794, de 12-4-48			
	P. atender pag. vencimento e gratif. Oficial Legislativo			
	Tesouro Nacional.....	5.071,50	5.071,50	

SUB- CONSIGNA- ÇÃO	HISTÓRICO	CRÉDITOS Cr\$	DESPESA REALIZADA Cr\$	SALDO DO CRÉDITO OU EXCESSO DA DESPESA * Cr\$
	Decreton.º 24.92 I. de 7-5-48 P. atend. desp. e. Rep. Guerra Tesouro Nacional.....	516.000,00	310.989,00	205.011,00
	Decreto n.º 26.004, de 10-12-48 P. atend pag. dif. proventos.....	33.817,20		33.817,20
	Lei n.º 532, de 13-12-48 P. atend. pagamento pensão.....	14.720,00		14.720,00
	Decreto n.º 26.068, de 22-12-48 P. pag. vencimento, etc. Cont. G. República.....	750.000.000,00	831.044.123,60	81.044.123,60
	TOTAL.....	751.115.608,70	831.360.184,10	80.244.575,40
	<i>Material</i>			
	Decreto n.º 24.921, de 7-5-48 P. atend. desp. e. rep. guerra Tesouro Nacional.....	140.780,00	35.586,10	105.193,90
	Decreto n.º 25.952, de 4-12-48 P. atender pag. V. F. R. G. Sul Tesouro Nacional.....	43.349.517,60	31.359.424,60	11.990.093,00
	Decreto n.º 25.953, de 4-12-48 P. atender pag. a The Great Estem Of Brazil Ry Co.....	2.647.588,80		2.647.588,80
	Decreto n.º 25.954, de 4-12-48 P. atender pag. e indeniz. a Rede Mineira de Viação Tesouro Nacional.....	20.951.118,50		20.951.118,50
	TOTAL.....	67.089.004,90	31.395.010,70	* 35.693.994,20
	<i>SERVIÇOS E ENCARGOS</i>			
	Dec.-lei n.º 9.563, de 9-8-46 P. atender pag. Pref. D. Fed. Tesouro Nacional.....	30.000.000,00	30.000.000,00	
	Decreto n.º 24.417, de 29-1-48 P. atender pag. Bisp. Guaxupe D. F. Minas Gerais.....	216.531,90	216.531,90	
	Decreto n.º 24.418, de 29-1-48 P. atender pag. desp. Serviço Assinatura Notas e Títulos Tesouro Nacional.....	300.000,00	299.995,90	4,10
	Lei n.º 253, de 18-2-48 P. atender desp. indenizaç. Tesouro Nacional.....	210.400,00		210.400,00
	Cont. G. República.....	150.789.600,00	150.789.600,00	
	TOTAL.....	151.000.000,00	150.789.600,00	210.400,00
	Decreto n.º 24.919, de 7-5-48 P. atender desp. Extinta Organização Henrique Lage Tesouro Nacional.....	18.042.389,20		18.042.389,20
	Decreto n.º 24.920, de 7-5-48 P. atender desp. decorrentes subsc. ações Cia. V. R. Doce Tesouro Nacional.....	222.000.000,00	128.000.000,00	222.000.000,00
	Cont. G. República.....	128.000.000,00		
	SOMA.....	350.000.000,00	128.000.000,00	222.000.000,00
	Decreto n.º 25.519, de 15-9-48 P. combater os efeitos inundações Est. Sergipe, Alagoas, e Rio Grande do Norte Cont. G. República.....	5.250.000,00	5.250.000,00	
	Decreto n.º 25.771, de 4-11-48 P. atender pagamento dívida cont. Rede V. Par. S. Catarina D. F. Paraná.....	1.971.681,80	1.971.681,80	
	Decreto n.º 25.776, de 4-11-48 P. atender pag. de auxílio conc. ao Touring. C. Brasil.....	600.000,00		600.000,00
	Decreto n.º 26.019, de 11-12-48 P. atender desp. financ. excedente Consumo Nac. Borracha Cont. G. República.....	40.000.000,00	40.000.000,00	240.852.793,30
	TOTAL.....	597.380.602,90	356.527.809,60	

SUB- CONSIGNA- ÇÃO	HISTÓRICO	CRÉDITOS	DESPESA REALIZADA	SALDO DO CRÉDITO OU EXCESSO DA DESPESA *
		Cr\$	Cr\$	Cr\$
	<i>Dívida Pública</i>			
	Decreto n.º 24 392, de 26-1-48 P. atender pag. Juros Apól. Cx. de Amortização.....	480.536,00	480.536,00	
	Decreto n.º 24 755, de 6-4-48 P. atender pag. Juros e Apól. Cx. de Amortização.....	1.014.793,60	1.014.793,60	
	Decreto n.º 24 922, de 7-5-48 P. atend. pag. Juros Apólices Cx. de Amortização.....	1.186.761,70	1.186.761,70	
	Decreto n.º 25 775, de 4-11-48 P. atender pag. Juros Apólices Cx. de Amortização.....	4.902.762,40	4.902.762,40	
	Decreto n.º 25 839, de 17-11-48 P. atend. pag. Dívidas Relac.....	3.622.414,50		3.622.414,50
	Decreto n.º 26 018, de 14-12-48 P. atend. pag. Juros Apólices Cx. de Amortização.....	4.000.000,00	4.000.000,00	
	TOTAL.....	15.207.268,20	11.584.853,70	3.622.414,50
	TOTAL ABERTOS ESPECIAIS.....	1.430.792.484,70	1.230.867.858,10	* 199.924.626,60
	ABERTOS EXTRAORDINÁRIOS			
	SERVIÇOS E ENCARGOS			
	Decreto n.º 24 314, de 6-1-48 P. atender desp. com o Socorro as Populações E. Bahia Cont. G. República.....	10.000.000,00	10.000.000,00	
	Decreto n.º 24 732, de 30-3-48 P. atender desp. Socorro População Mun. Viçosa etc. D. F. Minas Gerais.....	1.500.000,00	1.500.000,00	
	TOTAL ABERTOS EXTRAORDIN.....	11.500.000,00	11.500.000,00	
	TOTAL CRÉDITOS ADICIONAIS.....	1.644.629.236,30	1.324.584.283,80	320.044.952,50
	Despesas de exerc. anteriores Cont. G. República.....		85.932,50	* 85.932,50
	TOTAL GERAL.....	4.425.844.666,30	4.031.476.211,90	394.368.454,40

RESUMO

HISTÓRICO	CRÉDITO Cr\$	DESPESA			SALDO DO CRÉDITO OU EXCESSO DA DESPESA * Cr\$
		PAGA Cr\$	RESTOS A PAGAR Cr\$	TOTAL Cr\$	
CÔM O DESDOBRAMENTO DA DESPESA CLASSIFICADA					
VERBA 1 -- PESSOAL.....	481.455.520,00	476.815.763,10	7.156.171,20	483.971.934,30	2.516.414,30
VERBA 2 -- MATERIAL.....	65.067.910,00	46.310.471,20	8.332.626,30	54.643.157,50	10.424.752,50
VERBA 3 -- SERV. E ENCARGOS.....	936.706.000,00	934.745.954,70	7.939.124,10	942.685.078,80	5.979.078,80
VERBA 4 -- OBRAS, DESAPR. E AQUISIÇÃO DE IMÓVEIS.....	14.200.000,00	3.597.632,60	1.408.240,30	5.005.872,90	9.194.127,10
VERBA 5 -- EVENTUAIS.....	100.000,00				100.000,00
VERB 6 -- DÍVIDA PÚBLICA.....	1.283.686.000,00	1.219.528.246,20	971.705,90	1.220.499.952,10	63.186.047,90
TOTAL DO ORÇAMENTO.....	2.781.215.430,00	2.680.998.067,08	25.807.927,80	2.706.805.995,60	74.409.434,40
Créditos Adicionais.....	1.644.629.236,30	1.310.273.810,90	14.310.472,90	1.324.584.283,80	320.044.952,50
EXERCÍCIOS ANTERIORES.....		72.515,60	13.416,90	85.932,50	85.932,50
TOTAL GERAL.....	4.425.844.666,30	3.991.344.394,30	40.131.817,60	4.031.476.211,90	394.368.454,40

MINISTERIO DA GUERRA

SUB- CONSIGNA- ÇÃO	HISTÓRICO	CRÉDITOS Cr\$	DESPESA REALIZADA Cr\$	SALDO DO CRÉDITO OU EXCESSO DA DESPESA * Cr\$
	VERBA I — PESSOAL			
	CONSIG. I — P. PERMANENTE			
01	Pessoal Permanente			
	17 — Diretoria de Intendência			
	00 — Pessoal Civil			
	Supl. Dec. 25.991, de 10-12 48			
	Minist. da Guerra.....	70.533.000,00	54.492.663,60	16.040.336,40
	01 — Pessoal Militar			
	Minist. da Guerra.....	920.000.000,00	846.102.064,30	73.897.935,70
	TOTAL DA CONSIGNAÇÃO I.....	990.533.000,00	900.594.727,90	89.938.272,10
	CONSIG. II — P. EXTRANUMERÁRIO			
04	Contratados			
	17 — Diretoria de Intendência			
	Minist. da Guerra.....	1.477.800,00	940.220,00	537.580,00
05	Mensalistas			
	17 — Diretoria de Intendência			
	Minist. da Guerra.....	37.189.400,00	27.444.516,60	9.744.883,40
06	Diaristas			
	17 — Diretoria de Intendência			
	Minist. da Guerra.....	149.609.700,00	140.858.322,40	8.751.377,60
	TOTAL DA CONSIGNAÇÃO II.....	188.276.900,00	169.243.059,00	19.033.841,00
	CONSIG. III — VANTAGENS			
09	Funções gratificadas			
	17 — Diretoria de Intendência			
	Minist. da Guerra.....	88.800,00	41.832,50	46.967,50
12	Grat. por serv. extraordinário			
	17 — Diretoria de Intendência			
	Minist. da Guerra.....	500.000,00	374.833,60	125.166,40
14	Grat. de representação			
	16 — Territ. Fernando Noronha			
	Minist. da Guerra.....	24.000,00	24.000,00	
15	Grat. adicional			
	17 — Diretoria de Intendência			
	Minist. da Guerra.....	75.846,00	73.207,40	2.638,60
16	Grat. de magistério			
	17 — Diretoria de Intendência			
	Minist. da Guerra.....	2.221.404,00	1.915.380,70	306.023,30
17	Grat. represent. de gabinete			
	01 — Gabinete do Ministro			
	Minist. da Guerra.....	650.000,00	649.906,80	93,20
21	Grat. militares			
	17 — Diretoria de Intendência			
	Minist. da Guerra.....	55.859.765,00	43.653.725,30	12.206.039,70
	TOTAL DA CONSIGNAÇÃO III.....	59.419.815,00	46.732.886,30	12.686.928,70

SUB- CONSIGNA- ÇÃO	HISTÓRICO	CRÉDITOS	DESPESA	SALDO DO CRÉDITO
		Cr\$	REALIZADA	OU
			Cr\$	EXCESSO DA DESPESA *
				Cr\$
	CONSIG. IV — INDENIZAÇÕES			
22	Ajuda de custo			
	17 — Diretoria de Intendência			
	Minist. da Guerra.....	14.000.000,00	13.977.936,40	22.063,60
23	Diárias			
	17 — Diretoria de Intendência			
	Minist. da Guerra.....	4.200.000,00	3.253.638,90	946.361,10
	TOTAL DA CONSIGNAÇÃO IV.....	18.200.000,00	17.231.575,30	968.424,70
	CONSIG. V — OUTRAS DESPESAS COM PESSOAL			
25	Substituições			
	17 — Diretoria de Intendência			
	Minist. da Guerra.....	11.500.000,00	10.698.385,20	801.614,80
26	Diferença de vencimentos			
	17 — Diretoria de Intendência			
	Minist. da Guerra.....	339.632,00	81.860,90	257.771,10
	TOTAL DA CONSIGNAÇÃO V.....	11.839.632,00	10.780.246,10	1.059.385,90
	CONSIG. VI — P. ADIDO, ETC.			
29	Pessoal em disponibilidade			
	17 — Diretoria de Intendência			
	Minist. da Guerra.....	97.200,00	97.200,00	
	TOTAL DA CONSIGNAÇÃO VI.....	97.200,00	97.200,00	
	CONSIG. IX — ETAPAS E AUXÍLIOS			
36	Etapas para alimentação			
	17 — Diretoria de Intendência			
	Minist. da Guerra.....	351.185.130,00	335.974.142,80	15.210.987,20
37	Auxílio para funeral			
	17 — Diretoria de Intendência			
	Minist. da Guerra.....	1.000.000,00	921.017,70	78.982,30
38	Auxílio para fardamento			
	17 — Diretoria de Intendência			
	Minist. da Guerra.....	2.000.000,00	1.865.000,00	135.000,00
	TOTAL DA CONSIGNAÇÃO IX.....	354.185.130,00	338.760.160,50	15.424.969,50
	TOTAL DA VERBA 1.....	1.622.551.677,00	1.483.439.865,10	139.111.821,90
	VERBA 2 — MATERIAL			
	CONSIG. I — MAT. PERMANENTE			
01	Animais dest. a trabalho, etc.			
	01 — Animais para trabalho, etc.			
	05 — Dep. Geral Administração			
	95 — Dir. de Rem. e Veterinária do Exército			
	Minist. da Guerra.....	2.750.000,00	2.641.856,80	108.143,20
	02 — Animais repr. nacionais, etc.			
	05 — Dep. Geral Administração			
	95 — Dir. de Rem. e Veterinária do Exército			
	Minist. da Guerra.....	1.000.000,00	999.000,00	1.000,00
	16 — Gov. Terr. Fernando Noronha			
	Minist. da Guerra.....	20.000,00	20.000,00	
02	Automóveis de passageiros, etc.			
	01 — Automóveis de passageiros			
	05 — Dep. Geral Administração			
	108 — Diret. Motomecanização			
	Minist. da Guerra.....	455.000,00	406.675,00	48.325,00
	02 — Auto-caminhões, etc.			
	05 — Dep. Geral Administração			
	55 — Estab. Centr. Transportes			
	Minist. da Guerra.....	1.200.000,00	1.200.000,00	
	108 — Diret. Motomecanização			
	Minist. da Guerra.....	5.800.000,00	5.461.960,00	338.040,00
	16 — Gov. Terr. Fernando Noronha			
	Minist. da Guerra.....	300.000,00	300.000,00	

SUB- CONSIGNA- ÇÃO	HISTÓRICO	CRÉDITOS	DESPESA REALIZADA	SALDO DO CRÉDITO OU EXCESSO DA DESPESA *
		Cr\$	Cr\$	Cr\$
03	Livros, fichas bibliográf., etc.			
	01 — Gabinete do Ministro			
	01 — Gabinete			
	Minist. da Guerra.....	7.000,00	7.000,00	
	02 — Secr. Geral Minist. Guerra			
	01 — Secretaria			
	Minist. da Guerra.....	32.000,00	31.459,50	540,50
	03 — Estado Maior do Exército			
	01 — Estado Maior			
	Minist. da Guerra.....	40.000,00	39.979,10	20,90
	10 — Diret. Ensino Exército			
	Minist. da Guerra.....	85.375,00	81.866,60	3.508,40
	04 — Depart. Técnico e de Produção do Exército			
	01 — Departamento			
	Minist. da Guerra.....	14.000,00	13.090,80	909,20
	02 — Serv. Geográf. Exército			
	Minist. da Guerra.....	18.000,00	17.826,10	173,90
	03 — Escola Téc. do Exército			
	Minist. da Guerra.....	18.000,00	18.000,00	
	27 — Diret. de Obras e Fortificações			
	Minist. da Guerra.....	18.000,00	18.000,00	
	28 — Diret. Fábric. Exército			
	Minist. da Guerra.....	13.000,00	11.514,00	1.486,00
	05 — Dep. Geral Administração			
	01 — Diret. do Pessoal			
	Minist. da Guerra.....	5.200,00	5.200,00	
	02 — Diret. de Engenharia			
	Minist. da Guerra.....	23.000,00	16.645,10	6.354,90
	08 — Diret. de Transmissões			
	Minist. da Guerra.....	13.000,00	12.820,00	180,00
	10 — Diret. de Recrutamento			
	Minist. da Guerra.....	40.000,00	30.000,00	10.000,00
	37 — Subdir. Material de Intendência			
	Minist. da Guerra.....	30.000,00	28.407,40	1.592,60
	57 — Diret. Saúde do Exército			
	Minist. da Guerra.....	43.125,00	42.600,50	524,50
	95 — Diret. de Remonta e Veterinária			
	Minist. da Guerra.....	15.000,00	10.910,00	4.090,00
	108 — Diret. Motomecanização			
	Minist. da Guerra.....	20.000,00	18.959,30	1.040,70
	109 — Parque Central Motomecanização			
	Minist. da Guerra.....	20.000,00	20.000,00	
	110 — Diret. Material Bélico			
	Minist. da Guerra.....	6.000,00	4.389,00	1.611,00
	112 — Subdir. Veterinária			
	Minist. da Guerra.....	15.000,00	7.250,00	7.750,00
	06 — Quartel General 1.ª Região Militar			
	15 — Artilharia de Costa 1.ª Região Militar			
	Minist. da Guerra.....	4.300,00	4.300,00	
	16 — Gov. Terr. Fernando de Noronha			
	Minist. da Guerra.....	15.000,00	15.000,00	
64	Máq. motores, aparelhos, etc.			
	01 — Gabinete do Ministro			
	04 — Commiss. Orçamento do Ministério da Guerra			
	Minist. da Guerra.....	50.000,00	50.000,00	
	02 — Secr. Geral Minist. Guerra			
	01 — Secretaria Geral			
	Minist. da Guerra.....	150.000,00	146.957,80	3.042,20
	03 — Estado Maior do Exército			
	01 — Estado Maior			
	Minist. da Guerra.....	289.600,00	289.410,00	190,00
	10 — Diret. Ensino Exército			
	Minist. da Guerra.....	900.000,00	835.515,40	64.484,60
	04 — Depart. Técnico e de Produção do Exército			
	01 — Departamento			
	Minist. da Guerra.....	9.000.000,00	8.145.641,70	854.358,30
	02 — Serv. Geográf. Exército			
	Minist. da Guerra.....	200.000,00	199.996,00	4,00
	03 — Escola Téc. do Exército			
	Minist. da Guerra.....	510.000,00	509.916,60	83,40
	27 — Diret. de Obras e Fortificações			
	Minist. da Guerra.....	350.000,00	350.000,00	
	28 — Diret. Fábric. Exército			
	Minist. da Guerra.....	4.000.000,00	3.993.230,60	6.769,40
	05 — Dep. Geral Administração			
	02 — Diret. de Engenharia			
	Minist. da Guerra.....	1.000.000,00	993.586,70	6.413,30
	08 — Diret. de Transmissões			
	Minist. da Guerra.....	1.391.000,00	1.380.042,10	10.957,90

SUP- CONSIGNA- ÇÃO	HISTÓRICO	CRÉDITOS	DESPESA	SALDO DO CRÉDITO
		Cr\$	REALIZADA	OU EXCESSO DA DESPESA *
		Cr\$	Cr\$	Cr\$
	37 — Subdir. Material de Intendência Minist. da Guerra.....	250.000,00	241.184,60	8.815,40
	55 — Estab. Centr. Transportes Minist. da Guerra.....	400.000,00	400.000,00	
	57 — Diret. Saúde do Exército Minist. da Guerra.....	2.100.000,00	2.031.950,70	68.049,30
	95 — Diret. de Remonta e Veterinária Minist. da Guerra.....	150.000,00	149.999,20	0,80
	108 — Diret. Motomecanização Minist. da Guerra.....	5.600.000,00	5.115.623,10	484.376,90
	109 — Parque Central Motomecanização Minist. da Guerra.....	1.700.000,00	1.700.000,00	
	111 — Diret. Material Bélico Minist. da Guerra.....	800.000,00	792.018,80	7.981,20
	112 — Subdiret. Veterinária Minist. da Guerra.....	400.000,00	399.995,60	4,40
	06 — Quartel General da 1. ^a Região Militar 15 — Artilharia de Costa 1. ^a Região Militar Minist. da Guerra.....	180.000,00	180.000,00	
	16 — Gov. Terr. Fed. Fernando de Noronha Minist. da Guerra.....	300.000,00	51.100,00	248.900,00
06	Mat. de acampam. e de campanha 03 — Estado Maior do Exército 01 — Estado Maior Minist. da Guerra.....	357.000,00	356.583,80	416,20
	04 — Depart. Técnico e de Produção do Exército 02 — Serv. Geográf. Exército Minist. da Guerra.....	200.000,00	199.997,10	2,90
	05 — Dep. Geral Administração 37 — Subdir. Material de Intendência Minist. da Guerra.....	11.500.000,00	11.466.069,00	33.931,00
	57 — Diret. Saúde do Exército Minist. da Guerra.....	400.000,00	389.380,10	10.619,90
09	Mat. de ensino e educação, etc. 01 — Gabinete do Ministro 04 — Commiss. Orçamento do Minist. da Guerra Minist. da Guerra.....	200.000,00	193.219,50	6.780,50
	03 — Estado Maior do Exército 01 — Estado Maior Minist. da Guerra.....	56.000,00	56.000,00	
	10 — Diret. Ensino Exército Minist. da Guerra.....	741.250,00	729.405,10	11.844,90
	04 — Depart. Técnico e de Produção do Exército 01 — Departamento Minist. da Guerra.....	30.000,00	29.100,00	900,00
	02 — Serv. Geográf. Exército Minist. da Guerra.....	6.000,00	5.898,00	102,00
	03 — Escola Téc. do Exército Minist. da Guerra.....	10.000,00	10.000,00	
	05 — Dep. Geral Administração 37 — Subdir. Material de Intendência Minist. da Guerra.....	200.000,00	199.966,10	33,90
	16 — Gov. Terr. Fed. Fernando de Noronha Minist. da Guerra.....	50.000,00	29.369,10	20.630,90
11	Mat. transmissão e e. militar 04 — Depart. Técnico e de Produção do Exército 01 — Departamento Minist. da Guerra.....	1.500.000,00	1.499.255,50	744,50
	28 — Diret. Fabric. Exército Minist. da Guerra.....	1.000.000,00	999.871,60	128,40
	05 — Dep. Geral Administração 02 — Diret. de Engenharia Deleg. Tes. Nova York.....	6.812.334,00	6.812.334,00	
	Minist. da Guerra.....	3.187.666,00	3.187.663,50	2,50
	TOTAL.....	10.000.000,00	9.999.997,50	2,50
	08 — Diret. de Transmissões Deleg. Tes. Nova York.....	1.000.000,00	1.000.000,00	
	Minist. da Guerra.....	4.500.000,00	4.497.506,80	2.493,20
	TOTAL.....	5.500.000,00	5.497.506,80	2.493,20
13	Móveis e art. de ornament., etc. 01 — Gabinete do Ministro 04 — Comissão de Orçamento Minist. da Guerra.....	6.250.000,00	6.207.124,20	42.875,80
	16 — Gov. Terr. Fed. Fernando de Noronha Minist. da Guerra.....	100.000,00	99.669,50	330,50
	TOTAL DA CONSIGNAÇÃO I.....	79.840.850,00	77.409.291,00	2.431.559,00

SUB- CONSIGNA- ÇÃO	HISTÓRICO	CRÉDITOS Cr\$	DESPESA REALIZADA Cr\$	SALDO DO CRÉDITO OU EXCESSO DA DESPESA * Cr\$
	CONSIG. II — MAT. DE CONSUMO			
17	Artigos de expediente, etc.			
	01 — Gabinete do Ministro			
	04 — Comissão de Orçamento			
	Minist. da Guerra.....	7.900.000,00	7.870.099,50	29.900,40
	16 — Gov. Terr. Fed. Fernando de Noronha			
	Minist. da Guerra.....	40.000,00	40.000,00	
19	Combust. mat. lubrificação, etc.			
	01 — Gabinete do Ministro			
	04 — Comissão de Orçamento			
	Minist. da Guerra.....	70.000,00	8.800,00	61.200,00
	02 — Secr. Geral Minist. Guerra			
	01 — Secretaria Geral			
	Minist. da Guerra.....	43.600,00	35.810,90	7.789,10
	03 — Estado Maior do Exército			
	01 — Estado Maior			
	Minist. da Guerra.....	580.000,00	579.998,60	1,40
	04 — Depart. Técnico e de Produção do Exército			
	01 — Departamento			
	Minist. da Guerra.....	7.000.000,00	6.992.712,20	7.287,80
	02 — Serv. Geográf. Exército			
	Minist. da Guerra.....	470.000,00	469.949,80	50,20
	03 — Escola Téc. do Exército			
	Minist. da Guerra.....	150.000,00	148.520,00	1.480,00
	27 — Diret. de Obras e Fortificações			
	Minist. da Guerra.....	66.000,00	66.000,00	
	28 — Diret. Fabric. Exército			
	Minist. da Guerra.....	2.800.000,00	2.799.896,00	104,00
	05 — Dep. Geral Administração			
	02 — Diret. de Engenharia			
	Minist. da Guerra.....	100.000,00	94.332,50	5.667,50
	08 — Diret. de Transmissões			
	Minist. da Guerra.....	235.000,00	228.755,40	6.224,60
	55 — Estab. Centr. Transportes			
	Minist. da Guerra.....	900.000,00	900.000,00	
	57 — Diret. Saúde Exército			
	Minist. da Guerra.....	585.000,00	557.474,40	27.525,60
	108 — Diret. Motomecanização			
	Minist. da Guerra.....	22.000.000,00	21.081.116,60	918.883,40
	109 — Parque Central Motomecanização			
	Minist. da Guerra.....	2.000.000,00	2.000.000,00	
	111 — Diret. Material Bélico			
	Minist. da Guerra.....	203.700,00	199.540,90	4.159,10
	16 — Gov. Terr. Fed. Fernando de Noronha			
	Minist. da Guerra.....	500.000,00	499.757,50	242,50
20	Arreamento, mat. ferragem, etc.			
	01 — Gabinete do Ministro			
	04 — Comissão de Orçamento			
	Minist. da Guerra.....	1.000.000,00	992.364,60	7.635,40
	05 — Dep. Geral Administração			
	37 — Subdir. Material de Intendência			
	Minist. da Guerra.....	3.100.000,00	3.015.812,20	84.187,80
	95 — Diret. de Remonta e Veterinária			
	Minist. da Guerra.....	700.000,00	699.994,20	5,80
	112 — Subdir. Veterinária			
	Minist. da Guerra.....	6.140.000,00	6.087.567,50	52.432,50
21	Forragem e outros aliment., etc.			
	05 — Dep. Geral Administração			
	43 — Subdir. Subsistência			
	Minist. da Guerra.....	90.667.965,00	70.385.038,90	20.282.926,10
22	Gên. de aliment. e dieta, etc.			
	05 — Dep. Geral Administração			
	57 — Diret. Saúde do Exército			
	Minist. da Guerra.....	600.000,00	467.138,50	132.861,50
25	Matérias primas, etc.			
	01 — Gabinete do Ministro			
	04 — Comissão de Orçamento			
	Minist. da Guerra.....	150.000,00	86.400,00	63.600,00
	02 — Secr. Geral Minist. Guerra			
	01 — Secretaria Geral			
	Minist. da Guerra.....	500.000,00	499.984,80	15,20
	03 — Estado Maior do Exército			
	01 — Estado Maior			
	Minist. da Guerra.....	250.000,00	250.000,00	
	10 — Diret. Ensino Exército			
	Minist. da Guerra.....	200.000,00	198.883,00	1.117,00

SUB- CONSIGNA- ÇÃO	HISTÓRICO	CRÉDITOS Cr\$	DESPESA REALIZADA Cr\$	SALDO DO CRÉDITO OU EXCESSO DA DESPESA * Cr\$
	04 — Depart. Técnico e de Produção do Exército			
	01 — Departamento			
	Minist. da Guerra.....	79.000.000,00	70.999.297,80	8.000.702,20
	02 — Serv. Geográf. Exército			
	Minist. da Guerra.....	250.000,00	248.869,30	1.130,70
	03 — Escola Téc. do Exército			
	Minist. da Guerra.....	150.000,00	150.000,00	
	27 — Diret. de Obras e Fortificações			
	Minist. da Guerra.....	200.000,00	199.925,20	74,80
	28 — Diret. Fabric. Exército			
	Minist. da Guerra.....	10.000.000,00	9.999.874,00	126,00
	05 — Dep. Geral Administração			
	02 — Diret. de Engenharia			
	Minist. da Guerra.....	550.000,00	533.648,90	16.351,10
	08 — Diret. de Transmissões			
	Minist. da Guerra.....	400.000,00	399.652,10	347,90
	37 — Subdir. Material de Intendência			
	Minist. da Guerra.....	42.000,00	36.768,20	5.231,80
	55 — Estab. Centr. Transportes			
	Minist. da Guerra.....	100.000,00	100.000,00	
	108 — Diret. Motomecanização			
	Minist. da Guerra.....	3.300.000,00	3.295.216,70	4.783,30
	109 — Parque Central Motomecanização			
	Minist. da Guerra.....	1.680.000,00	1.680.000,00	
	111 — Diret. Material Bélico			
	Minist. da Guerra.....	1.450.000,00	1.434.729,80	15.270,20
	06 — Quartel General da 1. ^a Região Militar			
	15 — Artilharia de Costa 1. ^a Região Militar			
	Minist. da Guerra.....	310.000,00	310.000,00	
26	Prod. químicos, biológicos, etc.			
	03 — Estado Maior do Exército			
	01 — Estado Maior			
	Minist. da Guerra.....	20.000,00	20.000,00	
	10 — Diret. Ensino Exército			
	Minist. da Guerra.....	251.250,00	231.234,80	20.015,20
	05 — Dep. Geral Administração			
	37 — Subdir. Material de Intendência			
	Minist. da Guerra.....	14.000,00	11.493,40	2.506,60
	57 — Diret. Saúde do Exército			
	Minist. da Guerra.....	7.000.000,00	6.950.752,30	49.247,70
	95 — Diret. de Remonta e Veterinária			
	Minist. da Guerra.....	200.000,00	199.543,30	456,70
	108 — Diret. Motomecanização			
	Minist. da Guerra.....	207.000,00	188.323,00	18.677,00
	109 — Parque Central Motomecanização			
	Minist. da Guerra.....	207.000,00	207.000,00	
	112 — Subdiret. Veterinária			
	Minist. da Guerra.....	1.100.750,00	1.100.744,70	5,30
	16 — Gov. Terr. Fed. Fernando de Noronha			
	Minist. da Guerra.....	50.000,00	50.000,00	
28	Vestuários, uniformes, etc.			
	01 — Gabinete do Ministro			
	04 — Comissão de Orçamento			
	Minist. da Guerra.....	3.000.000,00	2.984.242,60	15.757,40
	03 — Estado Maior do Exército			
	10 — Diret. Ensino Exército			
	Minist. da Guerra.....	5.304.000,00	5.272.420,50	31.579,50
	05 — Dep. Geral Administração			
	37 — Subdir. Material de Intendência			
	Minist. da Guerra.....	140.857.400,00	140.683.582,20	173.817,80
	57 — Diret. Saúde do Exército			
	Minist. da Guerra.....	1.200.100,00	1.193.078,60	7.021,40
	16 — Gov. Terr. Fed. Fernando de Noronha			
	Minist. da Guerra.....	350.000,00	241.730,40	108.269,60
	TGTAL DA CONSIGNAÇÃO II.....	406.144.765,00	375.978.075,90	30.166.689,10
	CONSIG. III — DIV. DESPESAS			
29	Acondicion. e embalagem, etc.			
	01 — Gabinete do Ministro			
	04 — Comissão de Orçamento			
	Minist. da Guerra.....	12.000.000,00	10.571.482,00	1.428.518,00
	04 — Depart. Técnico e de Produção do Exército			
	01 — Departamento			
	Minist. da Guerra.....	60.000,00	56.306,20	3.693,80
	02 — Serv. Geográf. Exército			
	Minist. da Guerra.....	20.000,00	20.000,00	

SUB- CONSIGNA- ÇÃO	HISTÓRICO	CRÉDITOS	DESPESA	SALDO DE CRÉDITO
		Cr\$	REALIZADA	OU EXCESSO DA DESPESA *
		Cr\$	Cr\$	Cr\$
	03 — Escola Téc. do Exército Minist. da Guerra.....	5.000,00	4.991,90	8,11
	27 — Diret. de Obras e Fortificações Minist. da Guerra.....	12.000,00	12.000,00	
	28 — Diret. Fabric. Exército Minist. da Guerra.....	40.000,00	40.000,00	
	05 — Dep. Geral Administração			
	02 — Diret. de Engenharia Minist. da Guerra.....	120.000,00	119.990,60	9,40
	08 — Diret. de Transmissões Minist. da Guerra.....	88.750,00	88.683,40	66,60
	37 — Subdir. Material de Intendência Minist. da Guerra.....	1.200.000,00	1.198.632,70	1.367,30
	55 — Estab. Centr. Transportes Minist. da Guerra.....	1.500.000,00	1.500.000,00	
	67 — Diret. Saúde Exército Minist. da Guerra.....	430.000,00	429.526,90	473,10
	95 — Diret. de Remonta e Veterinária Minist. da Guerra.....	60.000,00	60.000,00	
	108 — Diret. Motomecanização Minist. da Guerra.....	550.000,00	546.791,00	3.209,00
	112 — Subdiret. Veterinária Minist. da Guerra.....	246.250,00	246.078,50	171,50
30	Água e artigos para limpeza, etc.			
	01 — Gabinete do Ministro			
	04 — Comissão de Orçamento Minist. da Guerra.....	3.500.000,00	2.637.259,90	862.740,10
	05 — Dep. Geral Administração			
	57 — Diret. Saúde do Exército Minist. da Guerra.....	400.000,00	390.926,10	9.073,90
	16 — Gov. Terr. Fed. Fernando de Noronha Minist. da Guerra.....	50.000,00	50.000,00	
	31 — Aluguel ou arrend. imóveis, etc.			
	01 — Gabinete do Ministro			
	04 — Comissão de Orçamento Minist. da Guerra.....	3.400.000,00	2.273.093,40	1.126.906,60
32	Assinat. de órgãos oficiais			
	01 — Gabinete do Ministro			
	01 — Gabinete Minist. da Guerra.....	3.500,00	2.660,00	840,00
	04 — Comissão de Orçamento Minist. da Guerra.....	73.860,00	49.070,00	24.790,00
33	Assinat. de recortes, etc.			
	01 — Gabinete do Ministro			
	01 — Gabinete Minist. da Guerra.....	5.000,00	5.000,00	
	02 — Secr. Geral Minist. Guerra			
	01 — Secretaria Geral Minist. da Guerra.....	3.000,00		3.000,00
	05 — Dep. Geral Administração			
	57 — Diret. Saúde do Exército Minist. da Guerra.....	2.000,00		2.000,00
35	Despesas miúdas, etc.			
	01 — Gabinete do Ministro			
	04 — Comissão de Orçamento Minist. da Guerra.....	500.000,00	318.426,70	181.573,30
	16 — Gov. Terr. Fed. Fernando de Noronha Minist. da Guerra.....	3.000,00	3.000,00	
37	Huminação, força motriz e gás			
	01 — Gabinete do Ministro			
	04 — Comissão de Orçamento Minist. da Guerra.....	7.500.000,00	7.067.928,30	432.071,70
38	Publicações, serv. impress., etc.			
	01 — Gabinete do Ministro			
	04 — Comissão de Orçamento Minist. da Guerra.....	30.000,00	22.384,00	7.616,00
	02 — Secr. Geral Minist. Guerra			
	01 — Secretaria Geral Minist. da Guerra.....	115.500,00	81.901,00	33.599,00
	03 — Estado Maior do Exército			
	01 — Estado Maior Minist. da Guerra.....	112.000,00	112.000,00	
	05 — Dep. Geral Administração			
	37 — Subdir. Material de Intendência Minist. da Guerra.....	30.500,00	26.808,70	3.691,30
	16 — Gov. Terr. Fed. Fernando de Noronha Minist. da Guerra.....	15.000,00	12.370,00	2.630,00
40	Ligeiros reparos, etc.			
	01 — Adaptações, consertos, etc.			

SUB- CONSIGNA- ÇÃO	HISTÓRICO	CRÉDITOS Cr\$	DESPESA REALIZADA Cr\$	SALDO DO CRÉDITO OU EXCESSO DA DESPESA * Cr\$
	01 — Gabinete do Ministro			
	04 — Comissão de Orçamento			
	Minist. da Guerra.....	2.000.000,00	1.937.173,00	62.827,00
	05 — Dep. Geral Administração			
	55 — Estab. Centr. Transportes			
	Minist. da Guerra.....	600.000,00	600.000,00	
	108 — Diret. Motomecanização			
	Minist. da Guerra.....	870.000,00	855.937,10	14.062,90
	109 — Parque Central Motomecanização			
	Minist. da Guerra.....	30.000,00	30.000,00	
	02 — Ligeiros reparos, etc.			
	04 — Depart. Técnico e de Produção do Exército			
	01 — Departamento			
	Minist. da Guerra.....	1.300.000,00	1.297.365,70	2.634,30
	27 — Diret. de Obras e Fortificações do Exército			
	Minist. da Guerra.....	4.000.000,00	3.890.406,40	109.593,60
	05 — Depart. de Administração			
	02 — Diret. de Engenharia			
	Minist. da Guerra.....	700.000,00	657.877,60	42.122,40
	16 — Gov. Terr. Fed. Fernando de Noronha			
	Minist. da Guerra.....	250.000,00	236.966,00	13.034,00
41	Passagens, transp. pessoal, etc.			
	01 — Gabinete do Ministro			
	04 — Comissão de Orçamento			
	Minist. da Guerra.....	9.400.000,00	8.393.674,70	1.006.325,30
	05 — Dep. Geral Administração			
	10 — Diret. de Recrutamento			
	Minist. da Guerra.....	600.000,00	178.386,30	421.613,70
42	Telefone, telefonemas, etc.			
	01 — Gabinete do Ministro			
	04 — Comissão de Orçamento			
	Minist. da Guerra.....	1.000.000,00	914.900,00	85.100,00
	TOTAL DA CONSIGNAÇÃO III.....	52.825.360,00	46.939.998,10	5.885.361,90
	- TOTAL DA VERBA 2.....	538.810.975,00	500.327.365,00	38.483.610,00
	VERBA 3 — SERV. E ENCARGOS			
	CONSIG. I — DIVERSOS			
01	Acidentes do trabalho			
	01 — Gabinete do Ministro			
	04 — Comissão de Orçamento			
	Minist. da Guerra.....	100.000,00		100.000,00
	16 — Gov. Terr. Fed. Fernando de Noronha			
	Minist. da Guerra.....	20.000,00		20.000,00
04	Abono familiar			
	17 — Diretoria de Intendência			
	Minist. da Guerra.....	100.000,00	21.810,00	78.190,00
06	Auxílios, contrib. e subvenções			
	01 — Gabinete do Ministro			
	04 — Comissão de Orçamento			
	Minist. da Guerra.....	500.000,00	500.000,00	
09	Comissões e desp. no exterior			
	01 — Gabinete do Ministro			
	04 — Comissão de Orçamento			
	Deleg. Tes. Nova York.....	11.500.000,00	11.500.000,00	
	Minist. da Guerra.....	500.000,00	486.577,40	13.422,60
	TOTAL.....	12.000.000,00	11.986.577,40	13.422,60
12	Diligências, investigações, etc.			
	01 — Gabinete do Ministro			
	04 — Comissão de Orçamento			
	Minist. da Guerra.....	400.000,00	386.000,00	14.000,00
19	Inst. de novas unidades, etc.			
	01 — Gabinete do Ministro			
	04 — Comissão de Orçamento			
	Minist. da Guerra.....	1.500.000,00	984.102,90	515.897,10
22	Manobras militares			
	03 — Estado Maior do Exército			
	01 — Estado Maior			
	Minist. da Guerra.....	1.500.000,00	1.407.500,00	92.500,00
26	Prêmios, diplomas, condee, etc.			
	01 — Gabinete do Ministro			
	01 — Gabinete			
	Minist. da Guerra.....	60.000,00	60.000,00	

SUB- CONSIGNA- ÇÃO	HISTÓRICO	CRÉDITOS Cr\$	DESPESA REALIZADA Cr\$	SALDO DO CRÉDITO OU EXCESSO DA DESPESA * Cr\$
	02 — Secr. Geral Minist Guerra 01 — Secretaria Geral Minist. da Guerra.....	230.000,00	229.693,70	306,30
	03 — Estado Maior do Exército 10 — Diret. Ensino Exército Minist. da Guerra.....	10.000,00	10.000,00	
	05 — Dep. Geral Administração 95 — Diret. de Remonta e Veterinária Minist. da Guerra.....	370.000,00	370.000,00	
28	16 — Gov. Terr. Fed. Fernando de Noronha Minist. da Guerra..... Recepções, excursões, etc. 01 — Gabinete do Ministro 01 — Gabinete Minist. da Guerra.....	5.000,00	5.000,00	
	04 — Comissão de Orçamento Minist. da Guerra.....	50.000,00	50.000,00	
	02 — Secr. Geral Minist. Guerra 01 — Secretaria Geral Minist. da Guerra.....	200.000,00	192.530,00	7.470,00
	03 — Estado Maior do Exército 01 — Estado Maior Minist. da Guerra.....	250.000,00	250.000,00	
	10 — Diret. Ensino Exército Minist. da Guerra.....	40.000,00	40.000,00	
	05 — Dep. Geral Administração 57 — Diret. Saúde do Exército Minist. da Guerra.....	10.000,00	10.000,00	
	16 — Gov. Terr. Fed. Fernando de Noronha Minist. da Guerra.....	20.000,00	20.000,00	
35	Serv. Clínicos e de Hospital. 05 — Dep. Geral Administração 57 — Diret. Saúde do Exército A — Indeniz. hospitais enferm. regimentais, etc. Minist. da Guerra.....	30.000,00	30.000,00	
	B — P. ocorrer as despesas internamen. praças, etc. Minist. da Guerra.....	180.000,00	151.571,50	28.428,50
	C — P. ocorrer as despesas intern. praças portadoras doenças graves, etc. Minist. da Guerra.....	180.000,00	38.133,00	141.867,00
36	Serv. contratuais 03 — Estado Maior do Exército 01 — Estado Maior Minist. da Guerra.....	100.000,00	10.734,20	89.265,80
	04 — Depart. Técnico e de Produção do Exército 01 — Departamento Minist. da Guerra.....	1.000.000,00	66.300,00	933.700,00
	05 — Dep. Geral Administração 57 — Diret. Saúde do Exército Minist. da Guerra.....	51.000.000,00	27.998.418,40	23.001.581,60
	16 — Gov. Terr. Fed. Fernando de Noronha Minist. da Guerra.....	1.503.600,00	1.180.243,60	323.356,40
41	Salário Família 17 — Diretoria de Intendência Minist. da Guerra.....	20.400,00		20.400,00
48	Custeio dos gastos com a execução da lei Sere. Militar etc. 05 — Dep. Geral Administração 10 — Diret. de Recrutamento Minist. da Guerra.....	15.000.000,00	14.995.660,00	4.340,00
60	Salários a presos, etc. 16 — Gov. Terr. Fed. Fernando de Noronha Minist. da Guerra.....	1.300.000,00	1.205.000,00	95.000,00
	300.000,00	300.000,00	119.460,00	180.540,00
	TOTAL DA CONSIGNAÇÃO I.....	87.979.000,00	62.318.734,70	25.660.265,30
62	CONSIG. II — INATIVOS Aposentados, jubilados, etc. 17 — Diretoria de Intendência Minist. da Guerra.....	150.000.000,00	180.322.845,30	* 30.322.845,30
	TOTAL DA CONSIGNAÇÃO II.....	150.000.000,00	180.322.845,30	* 30.322.845,30
61	CONSIG. III — PENSIONISTAS Abono Provisório e N. Pensões 17 — Diretoria de Intendência Minist. da Guerra.....	11.000.000,00	13.780.381,00	* 2.780.381,00

SUB- CONSIGNA- ÇÃO	HISTÓRICO	CRÉDITOS	DESPESA	SALDO DO CRÉDITO
		Cr\$	REALIZADA	OU EXCESSO DA DESPESA *
		Cr\$	Cr\$	Cr\$
66	Soldos e pensões vitalícias 17 — Diretoria de Intendência Minist. da Guerra.....	2.100.000,00	1.557.705,40	542.294,60
	TOTAL DA CONSIGNAÇÃO III.....	13.100.000,00	15.338.086,40	* 2.238.086,40
	TOTAL DA VERBA 3.....	251.079.000,00	257.979.666,40	* 6.900.666,40
	VERBA 4 — OBRAS, EQUIPAMENTOS E AQUISIÇÕES DE IMÓVEIS			
	CONSIG. VI — DOTAÇÕES DIVERSAS			
11	Estudos e projetos, etc. 17 — Diretoria de Intendência A — Diret. de Obras e Fortificações do Exército Minist. da Guerra.....	720.000,00	720.000,00	
	B — 1.ª Região Militar Minist. da Guerra.....	80.000,00	80.000,00	
	C — 2.ª Região Militar Minist. da Guerra.....	90.000,00	90.000,00	
	D — 3.ª Região Militar Minist. da Guerra.....	130.000,00	130.000,00	
	E — 4.ª Região Militar Minist. da Guerra.....	90.000,00	90.000,00	
	F — 5.ª Região Militar Minist. da Guerra.....	90.000,00	90.000,00	
	G — 6.ª Região Militar Minist. da Guerra.....	50.000,00	49.086,60	913,40
	H — 7.ª Região Militar Minist. da Guerra.....	80.000,00	80.000,00	
	I — 8.ª Região Militar Minist. da Guerra.....	50.000,00	50.000,00	
	J — 9.ª Região Militar Minist. da Guerra.....	70.000,00	70.000,00	
	L — 10.ª Região Militar Minist. da Guerra.....	50.000,00	50.000,00	
12	Obras art. I inciso II, etc. 17 — Diretoria de Intendência I — Depart. Tec. Produção do Exército A — Pross. Obras Polígno de Tiro da Marambaia Minist. da Guerra.....	1.000.000,00	1.000.000,00	
	II — Diret. Obras Fortific. do Exército A — Prossseg. Obras Defesa do Pôrto de Santos Minist. da Guerra.....	1.700.000,00	1.700.000,00	
	B — Reparos urgentes, etc. Minist. da Guerra.....	300.000,00	300.000,00	
	C — Esc. Militar Rezende Minist. da Guerra.....	1.300.000,00	1.300.000,00	
	III — Prefeitura Militar A — Conserv. Limpeza Ruas Dcod. e V. Militar Minist. da Guerra.....	300.000,00	300.000,00	
	B — Serv. de esgotos, etc. Minist. da Guerra.....	400.000,00	400.000,00	
	C — Conserv. e reparos de casa, etc. Minist. da Guerra.....	300.000,00	300.000,00	
	IV — Gov. Terr. Fed. Fernando de Noronha A — Prossseg. de obras Minist. da Guerra.....	1.200.000,00	79.002,00	1.120.998,00
	V — 1.ª Região Militar A — Reparos urgent. cargo do S. E. O. Minist. da Guerra.....	500.000,00	500.000,00	
	VI — 2.ª Região Militar A — Reforma ger. de rede águas e esgotos, etc. Minist. da Guerra.....	250.000,00	250.000,00	
	B — Reforma ger. de rede águas e esgotos, etc. Minist. da Guerra.....	250.000,00	250.000,00	

SUB- CONSIGNA- ÇÃO	HISTÓRICO	CRÉDITOS Cr\$	DESPESA REALIZADA Cr\$	SALDO DO CRÉDITO OU EXCESSO DA DESPESA * Cr\$
	C — Construç. pav. instal. sanitária, etc. Minist. da Guerra.....	420.000,00	420.000,00	
	D — Reparos casas oficiais, sargentos, etc. Minist. da Guerra.....	80.000,00	80.000,00	
	E — Reparos casas oficiais aloj. praças etc. Minist. da Guerra.....	80.000,00	80.000,00	
	F — Reforma Pav. Rancho e Calçamento, patio, etc. Minist. da Guerra.....	400.000,00	400.000,00	
	G — Prosseg. das obras do Quartel, etc. Minist. da Guerra.....	2.000.000,00	1.999.996,70	3,30
	H — Reform. rede de águas luz e força, etc. Minist. da Guerra.....	250.000,00	250.000,00	
	I — Reparos N. Quartel do Sexto G. M. A. C. Santos Minist. da Guerra.....	100.000,00	100.000,00	
	J — Reparos rede de luz força, Quartel, Quinto G. A. C. Santos Minist. da Guerra.....	300.000,00	300.000,00	
	L — Reparos urgent. cargos do S. R. O. Minist. da Guerra.....	170.000,00	170.000,00	
	VII — 3.ª Região Militar			
	A — Pross. Obras Quartel General, Pôrto Alegre Minist. da Guerra.....	710.000,00	710.000,00	
	B — Prosse. obras Quartel do Terceiro B. C. C. L. Santa Maria Minist. da Guerra.....	300.000,00	300.000,00	
	C — Pint. reparos Quinta R. A. M. Santa Maria Minist. da Guerra.....	100.000,00	100.000,00	
	D — Pint. reparos, Setimo R. I. Santa Maria Minist. da Guerra.....	80.000,00	80.000,00	
	E — Pint. reparos no III Oitavo R. I. — P. Fundo Minist. da Guerra.....	80.000,00	80.000,00	
	F — Poço Semi — Surgente P. Crendo Mi- litar — Santiago Minist. da Guerra.....	120.000,00	120.000,00	
	G — Constr. pavilhão, etc. Minist. da Guerra.....	180.000,00	180.000,00	
	H — Reparos rede águas e esgotos pavilhão etc. Minist. da Guerra.....	130.000,00	130.000,00	
	I — Conclus. 3 pavilhões de banis, etc. Minist. da Guerra.....	210.000,00	210.000,00	
	J — Construç. um pav. para viatur. reparos, etc. Minist. da Guerra.....	190.000,00	190.000,00	
	L — Construç. um pav. para cia. do Q. G. etc. Minist. da Guerra.....	290.000,00	290.000,00	
	M — Reconstr. do muro do Terceiro R. C. S. Luís Minist. da Guerra.....	80.000,00	80.000,00	
	N — Const. Pav. Enfermagem um Pav. Ráio X etc. Minist. da Guerra.....	290.000,00	290.000,00	
	O — Constr. um pav. alojamento, etc. Minist. da Guerra.....	400.000,00	400.000,00	
	P — Constr. pav. viatura prosseg. trabalhos da Linha de Tiro etc. Minist. da Guerra.....	270.000,00	270.000,00	
	Q — Const. pav. almoxarife Primeiro R. C. S. Rosa Minist. da Guerra.....	100.000,00	100.000,00	
	R — Prosseg. constr. Linha de Tiro da Guar- nição Uruguaiana Minist. da Guerra.....	150.000,00	150.000,00	
	S — Pross. obras do H. M. Lavramento Minist. da Guerra.....	300.000,00	300.000,00	
	T — Constr. instal. sanitárias em pav. aloja- mento Oitava G. A. etc. Minist. da Guerra.....	70.000,00	70.000,00	
	U — Adaptação pav. rancho inst. nova cosm. etc. Minist. da Guerra.....	120.000,00	120.000,00	
	V — Pross. obras Quartel Primeiro G. A. etc. Minist. da Guerra.....	200.000,00	200.000,00	

SUB- CONSIGNA- ÇÃO	HISTÓRICO	CRÉDITOS	DESPESA	SALDO DO CRÉDITO
		Cr\$	REALIZADA	OU EXCESSO DA DESPESA *
		Cr\$	Cr\$	Cr\$
X	— Constr. Linha de Tiro Guarnição S. Leopoldo Minist. da Guerra.....	50.000,00	50.000,00	
Z	— Pint. reparos Quartel Primeiro G. O. etc. Minist. da Guerra.....	50.000,00	50.000,00	
AA	— Serv. complem. tratamento do esgôto, etc. Minist. da Guerra.....	50.000,00	50.000,00	
BB	— Reparos urgentes das instal. elétricas em imóveis Terezeira R. M. Minist. da Guerra.....	180.000,00	180.000,00	
CC	— Reparos urgent. cargo de S. R. O. Minist. da Guerra.....	600.000,00	600.000,00	
VIII	— 4.ª Região Militar			
A	— Conclus. adapt. Quart. General — Juiz de Fora Minist. da Guerra.....	107.000,00	107.000,00	
B	— Conclus. reparos adaptações prédio, etc. Minist. da Guerra.....	30.303,00	30.303,00	
C	— Conclus. pavilh. isolamento, etc. Minist. da Guerra.....	130.037,00	130.037,00	
D	— Conclus. reparos adaptações Quarto Esq. de Reconhecimento Minist. da Guerra.....	13.000,00	13.000,00	
E	— Prosseg. obras centro preparaç. Officiais da Reserva Minist. da Guerra.....	1.500.000,00	1.500.000,00	
F	— Reforma da cobertura reparos Quartel, etc. Minist. da Guerra.....	150.000,00	150.000,00	
G	— Reparos instal. sanitária, etc. Minist. da Guerra.....	7.958,00	7.958,00	
H	— Constr. piso com cochos corredos, etc. Minist. da Guerra.....	180.000,00	180.000,00	
I	— Constr. de lavador de visturas, etc. Minist. da Guerra.....	97.104,00	97.104,00	
J	— Reforma da cobertura do Q. G. do Sub- Comando da Quarta D. I. Minist. da Guerra.....	15.073,00	15.073,00	
L	— Constr. pav. para Quarto Pilotão de Re- paração de Autos Minist. da Guerra.....	252.525,00	252.525,00	
M	— Reparos prédio destinado resid. Co- mando Quarta R. M. — J. Fora Minist. da Guerra.....	12.000,00	12.000,00	
N	— Reforma das instala. água, esgôtos, etc. Minist. da Guerra.....	50.000,00	50.000,00	
O	— Reparos na piseina, baias e pistas apli- cações Militares, etc. Minist. da Guerra.....	130.000,00	130.000,00	
P	— Reparos e reforma no Quart. Oitava R. A. M. 75 — Pouso Alegre Minist. da Guerra.....	25.000,00	25.000,00	
Q	— Reparos urgent. cargo do S. R. O. Minist. da Guerra.....	100.000,00	100.000,00	
IX	— 5.ª Região Militar			
A	— Prosseg. constr. Quartel Quinto B. Eng. Motorizado — Pôrto União Minist. da Guerra.....	500.000,00	500.000,00	
B	— Ampl. instal. C. P. O. R. no Quartel Baehery — Curitiba Minist. da Guerra.....	500.000,00	500.000,00	
C	— Prosseg. constr. Quartel do II. etc., Palmas Minist. da Guerra.....	500.000,00	500.000,00	
D	— Prosseg. constr. pav. hospitaliz. oficiais, maternidade, etc. Minist. da Guerra.....	500.000,00	500.000,00	
E	— Constr. parque viaturas Quinta Cia. I. R. — Curitiba Minist. da Guerra.....	400.000,00	400.000,00	
F	— Adapt. diversos pav. Vigessimo Regi- mento, Cavalaria, etc. Minist. da Guerra.....	150.000,00	150.000,00	
G	— Reforma rep. conclus. instal. força, luz, etc. Minist. da Guerra.....	250.000,00	250.000,00	

SUB- CONSIGNA- ÇÃO	HISTÓRICO	CRÉDITOS	DESPESA	SALDO DO CRÉDITO
		Cr\$	REALIZADA	OU EXCESSO DA DESPESA *
		Cr\$	Cr\$	Cr\$
H	Reparos urgent. cargo do S. R. O. Minist. da Guerra.....	100.000,00	100.000,00	
X	6.ª Região Militar			
A	Instal. elevador, adaptações pinturas, etc. Quartel General Minist. da Guerra.....	350.000,00	349.950,60	49,40
B	Adapt. reforma calçamento das baías, etc. Minist. da Guerra.....	100.000,00	99.586,30	413,70
C	Adapta. reforço abastecimento d'água, etc. Minist. da Guerra.....	200.000,00	199.911,20	88,80
D	Adaptaç. restauração do telhado, etc. Minist. da Guerra.....	300.000,00	299.617,50	382,50
E	Pavilhões isolamento e de rancho, etc. Minist. da Guerra.....	250.000,00	184.187,90	65.812,10
F	Adapt. reparos gerais estabelecimento General Dutra, etc. Minist. da Guerra.....	300.000,00	299.586,80	413,20
G	Pint. reparos gerais V. Militar Gen. Argolo Minist. da Guerra.....	80.000,00	79.963,90	36,10
II	Reparos gerais residência Comand. Re- gião Minist. da Guerra.....	20.000,00	19.913,70	86,30
I	Muros de arrimo, cerca, concl. Campo Educação Física, etc. Minist. da Guerra.....	150.000,00	149.994,50	5,50
J	Pint. reparos gerais Minist. da Guerra.....	60.000,00	60.000,00	
L	Stand-Guarn. Salvador Minist. da Guerra.....	20.000,00	19.950,30	49,70
M	Muralhas, escoamento águas pluviais, etc. Minist. da Guerra.....	120.000,00	119.905,80	94,20
N	Reparos gerais Paioi Matatu, etc. Minist. da Guerra.....	50.000,00	49.914,00	86,00
XI	7.ª Região Militar			
A	Conclus. abastec. água reparos gerais V. Militar do Socorro Minist. da Guerra.....	130.000,00	130.000,00	
B	Concl. obras complementares do E. F. R. Recife Minist. da Guerra.....	70.000,00	70.000,00	
C	Pross. obras Terceiro G. A. C. M. Minist. da Guerra.....	500.000,00	500.000,00	
D	Pross. obras Decimo Sexto R. I. — Natal Minist. da Guerra.....	400.000,00	400.900,00	
E	Pross. obras. Terceiro G. A. C. M. — Natal Minist. da Guerra.....	390.000,00	390.000,00	
F	Pross. obras do I — Terc. R. A. AC. Natal Minist. da Guerra.....	400.000,00	399.861,60	138,40
G	Melhor. instal. Hosp. Militar de Natal Minist. da Guerra.....	400.000,00	400.000,00	
H	Concl. pav. baías, etc. Minist. da Guerra.....	300.000,00	300.000,00	
I	Melhor. pav. depósitos viaturas, etc. Minist. da Guerra.....	80.000,00	80.000,00	
J	Concl. pav. rancho, cosinha, etc. Minist. da Guerra.....	200.000,00	200.000,00	
L	Reparos gerais pav. aloj. Quartel, etc. Minist. da Guerra.....	80.000,00	80.000,00	
M	Melhor. do H. M. Recife Minist. da Guerra.....	50.000,00	50.000,00	
N	Reparos urgent. cargo do S. R. O. Minist. da Guerra.....	200.000,00	199.803,40	196,60
XII	8.ª Região Militar			
A	Pross. H. M. Manaus Minist. da Guerra.....	600.000,00	600.000,00	
B	Constr. Quarteis, etc. Minist. da Guerra.....	500.000,00	500.000,00	
C	Ampl. depósitos Q. G. Minist. da Guerra.....	200.000,00	200.000,00	
D	Constr. Quartel Cia. do Q. G. Obras do Q. G. Minist. da Guerra.....	500.000,00	500.000,00	

SUB- CONSIGNA- ÇÃO	HISTÓRICO	CRÉDITOS	DESPESA REALIZADA	SALDO DO CRÉDITO OU EXCESSO DA DESPESA *
		Cr\$	Cr\$	Cr\$
	E — Pav. das Irmãs, N. H. M. de Belém Minist. da Guerra.....	200.000,00	200.000,00	
	XIII — 9.ª Região Militar			
	A — Proseg. Pav. Adminis. Decimo R. C. — B. Vistas Minist. da Guerra.....	450.000,00	449.891,10	108,90
	B — Proseg. Quartel Segundo Batalh. Fron- teiras — Cáceres Minist. da Guerra.....	250.000,00	250.000,00	
	C — Proseg. Quartel Decimo Prim. Batalh. Caçadores — Cuiabá Minist. da Guerra.....	250.000,00	249.998,60	1,45
	D — Reparos Enferm. Decimo Setimo B. C. Minist. da Guerra.....	100.000,00	99.929,50	70,00
	E — Constr. casas para oficiais, em Curumbá Minist. da Guerra.....	250.000,00	250.000,00	
	F — Proseg. Quarto do Nono G. A. Cav. 75 — Nioac Minist. da Guerra.....	300.000,00	299.981,60	18,40
	G — Melhor. adutora, etc. Minist. da Guerra.....	20.000,00	20.000,00	
	H — Ampl. do Q. G. da 9.ª R. M. Campo Grande Minist. da Guerra.....	700.000,00	699.703,40	296,60
	I — Reparos Adutora Decimo Oitv. B. C. — Campo Grande Minist. da Guerra.....	20.000,00	20.000,00	
	J — Reparos instal. elétric. Quart. C. Grande Minist. da Guerra.....	80.000,00	80.000,00	
	L — Reparos urgent. cargo do S. R. O. Minist. da Guerra.....	180.000,00	180.000,00	
	M — Proseg. Obras. Quartel 2.ª Cia. Ind. Fronteras, Pôrto Murtinho Minist. da Guerra.....	200.000,00	199.999,80	0,20
	XIV — 10.ª Região Militar			
	A — Pross. H. M. Fortaleza Minist. da Guerra.....	1.400.000,00	1.400.000,00	
	B — Reparos. adapt. antigo Quartel, etc. Minist. da Guerra.....	500.000,00	500.000,00	
	C — Reparos urgent. cargo do S. R. O. Minist. da Guerra.....	100.000,00	100.000,00	
14	Desapropri. e aquisição imóveis			
	17 — Diretoria de Intendência Minist. da Guerra.....	1.500.000,00	1.357.014,80	142.985,20
	TOTAL DA CONSIGNAÇÃO VI.....	37.300.000,00	35.966.751,60	1.333.248,40
	CONSIG. IX — DISPONIBILIDADES			
18	Dotação dest. as despesas etc.			
	17 — Diretoria de Intendência Minist. da Guerra.....	2.700.000,00	1.700.000,00	1.000.000,00
	TOTAL DA CONSIGNAÇÃO IX.....	2.700.000,00	1.700.000,00	1.000.000,00
	TOTAL DA VERBA 4.....	40.000.000,00	37.666.751,60	2.333.248,40
	VERBA 5 — EVENTUAIS			
	CONSIG. I — DIVERSOS			
01	Despesas imprevistas etc.			
	01 — Gabinete do Ministro			
	04 — Comissão de Orçamento Minist. da Guerra.....	550.000,00	500.246,00	49.754,00
	16 — Gov. Terr. Fed. Fernando de Noronha Minist. da Guerra.....	50.000,00		50.000,00
	TOTAL DA CONSIGNAÇÃO I.....	600.000,00	500.246,00	99.754,00
	TOTAL DA VERBA 5.....	600.000,00	500.246,00	99.754,00
	TOTAL DO ORÇAMENTO.....	2.453.041.652,00	2.279.913.884,10	173.127.767,90

SUB- CONSIGNA- ÇÃO	HISTÓRICO	CRÉDITOS Cr\$	DESPESA REALIZADA Cr\$	SALDO DO CRÉDITO OU EXCESSO DA DESPESA * Cr\$
	CRÉDITOS ADICIONAIS			
	TRANSFERIDOS ESPECIAIS			
	<i>Serviços e Encargos</i>			
	Dec.-lei n.º 8 008, de 27- 9-45 P. atender desp. decorr. contrato p. aquis. instrum. etc. Minist. da Guerra.....	56.097.891,00	18.630,00	56.079.261,00
	TOTAL TRANSFERIDOS ESPECIAIS.....	56.097.891,00	18.630,00	56.079.261,00
	TRANSFERIDOS EXTRAORDINÁRIOS			
	<i>Serviços e Encargos</i>			
	Dec.-lei n.º 6 527-A, de 25- 5-44 P. atender desp. relac. C. a mobiliz. Exército Nac. Minist. da Guerra.....	9.546.331,80		* 9.546.331,80
	Dec.-lei n.º 7 422-A, de 26- 3-45 P. atender as desp. relac. e. a mobiliz. Exército Nacional Minist. da Guerra.....	14.904.083,50	386.240,50	14.517.843,00
	TOTAL TRANSF. EXTRAORDINÁRIO.....	24.450.415,30	386.240,50	24.064.174,80
	ABERTOS ESPECIAIS			
	<i>Pessoal</i>			
	Decreto n.º 25 868, de 27-11-48 P. atend. desp. contrato etc. Minist. da Guerra.....	1.000.000,00		1.000.000,00
	Decreto n.º 25 780, de 4-11-48 P. atend. pag. gratif. etc. Minist. da Guerra.....	5.000,00		5.000,00
	SOMA.....	1.000.000,00		1.005.000,00
	<i>Serviços e Encargos</i>			
	Decreto n.º 25 841, de 18-11-48 P. ocor. desp. cfet. 1947, etc. Minist. da Guerra.....	3.000.000,00		3.000.000,00
	<i>Obras, etc.</i>			
	Decreto n.º 25 367, de 13- 8-48 P. atender as despesas etc. Minist. da Guerra.....	16.600.000,00		16.600.000,00
	TOTAL ABERTOS ESPECIAIS.....	20.605.000,00		20.605.000,00
	TOTAL CRÉDITOS ADICIONAIS.....	101.153.306,30	404.870,50	100.748.435,80
	TOTAL GERAL.....	2.554.194.958,30	2.280.318.754,60	273.876.203,70

RESUMO

HISTÓRICO	CRÉDITO Cr\$	DESPESA			SALDO DO CRÉDITO OU EXCESSO DA DESPESA * Cr\$
		PAGA Cr\$	RESTOS A PAGAR Cr\$	TOTAL Cr\$	
COM O DESDOBRAMENTO DA DESPESA CLASSIFICADA					
VERBA 1 — PESSOAL.....	1.622.551.677,00	1.483.439.855,10		1.483.439.855,10	139.111.821,90
VERBA 2 — MATERIAL.....	538.810.275,00	488.508.104,90	11.819.260,10	500.327.365,00	38.483.610,00
VERBA 3 — SERV. E ENCARGOS.....	251.079.000,00	257.767.115,50	212.550,90	257.979.666,40	6.900.666,40
VERBA 4 — OBRAS, DESAPR. E AQUISIÇÃO DE IMÓVEIS.....	40.000.000,00	35.816.278,10	1.850.473,50	37.666.751,60	2.333.248,40
VERBA 5 — EVENTUAIS.....	600.000,00	500.246,00		500.246,00	99.754,00
TOTAL DO ORÇAMENTO.....	2.453.041.652,00	2.266.031.599,60	13.882.284,50	2.279.913.884,10	173.127.767,90
Créditos Adicionais.....	101.153.306,30	404.870,50		404.870,50	100.748.435,80
TOTAL GERAL.....	2.554.194.958,30	2.266.436.470,10	13.882.284,50	2.280.318.754,60	273.876.203,70

MINISTÉRIO DA JUSTIÇA E NEGÓCIOS INTERIORES

SUB- CONSIGNA- ÇÃO	HISTÓRICO	CRÉDITOS	DESPESA REALIZADA	SALDO DE CRÉDITO OU EXCESSO DA DESPESA *
		Cr\$	Cr\$	Cr\$
	VERBA 1 — PESSOAL			
	CONSIG. I — P. PERMANENTE			
01	Pessoal Permanente			
00	— Pessoal Civil			
04	— Depart. de Administração			
06	— Divisão do Pessoal			
01	— Quadros do Ministério			
	D. F. Amazonas.....	448.800,00	168.750,00	280.050,00
	D. F. Pará.....	198.000,00	120.300,00	77.700,00
	D. F. Bahia.....	46.800,00	46.800,00	
	D. F. São Paulo.....	16.800,00	16.800,00	
	Minist. da Justiça.....	27.269.600,00	18.561.212,70	8.708.387,30
	Dep. Fed. Seg. Pública.....	119.500.000,00	99.910.741,30	19.589.258,70
	Imprensa Nacional.....	14.465.400,00	12.517.484,60	1.947.915,40
	Polícia Militar.....	359.600,00	291.102,00	68.498,00
	TOTAL.....	162.305.000,00	131.633.190,60	30.671.809,40
02	— Quadro da Justiça			
	S. Dec. n.º 25.991, de 10 12 48			
	D. F. Amazonas.....	976.500,00	933.768,20	42.731,80
	D. F. Pará.....	389.400,00	547.819,40	*
	D. F. Maranhão.....	39.600,00	39.600,00	158.419,40
	D. F. Piauí.....	39.600,00	39.600,00	
	D. F. Ceará.....	39.600,00	39.600,00	
	D. F. Rio G. do Norte.....	39.600,00	39.600,00	
	D. F. Paraíba.....	39.600,00	44.550,00	4.950,00
	D. F. Pernambuco.....	46.800,00	46.800,00	
	D. F. Alagoas.....	39.600,00	39.600,40	*
	D. F. Sergipe.....	39.600,00	39.600,00	0,40
	D. F. Espírito Santo.....	39.600,00	39.600,00	
	D. F. Rio de Janeiro.....	46.800,00	46.800,00	
	D. F. São Paulo.....	93.600,00	93.600,00	
	D. F. Paraná.....	39.600,00	39.600,00	
	D. F. Santa Catarina.....	39.600,00	39.600,00	
	D. F. Rio G. do Sul.....	46.800,00	29.900,00	16.900,00
	D. F. Minas Gerais.....	46.800,00	51.840,00	5.040,00
	D. F. Goiás.....	39.600,00	39.600,00	
	D. F. Mato Grosso.....	39.600,00	39.600,00	
	Minist. da Justiça.....	12.245.100,00	12.977.401,20	*
	TOTAL.....	14.367.000,00	15.208.079,20	841.079,20
36	— Administr. do Territ. Acre			
01	— Quadros do Território			
	Cont. G. República.....	10.391.400,00	10.391.400,00	
37	— Administr. de Territ. Amapá			
01	— Quadro do Território			
	D. F. Pará.....	7.221.000,00	360.300,00	*
	Cont. G. República.....	7.221.000,00	7.221.000,00	360.300,00
	TOTAL.....	7.221.000,00	7.581.300,00	360.300,00
38	— Administr. Territ. Guaporé			
01	— Quadro do Território			
	Cont. G. República.....	8.647.800,00	8.647.800,00	
41	— Administr. Territ. R. Branco			
01	— Quadro do Território			
	Cont. G. República.....	6.793.400,00	6.793.400,00	

SUB- CONSIGNA- ÇÃO	HISTÓRICO	CRÉDITOS	DESPESA	SALDO DO CRÉDITO
		Cr\$	REALIZADA	OU
			Cr\$	EXCESSO DA DESPESA *
				Cr\$
	01 — Pessoal Militar			
	20 — Corpo Bombeiros D. Federal			
	Corpo de Bombeiros.....	13.224.120,00	11.436.602,80	1.787.517,20
	30 — Polícia Militar D. Federal			
	Polícia Militar.....	54.000.220,00	43.103.444,50	10.896.775,50
	TOTAL DA CONSIGNAÇÃO I.....	276.949.940,00	234.795.217,10	42.154.722,90
	CONSIG. II — P. EXTRANUMERÁRIO			
01	Contratados			
	00 — Pessoal Civil			
	04 — Depart. de Administração			
	06 — Divisão do Pessoal			
	Minist. da Justiça.....	72.000,00		72.000,00
	Polícia Militar.....	16.800,00		16.800,00
	TOTAL.....	88.800,00		88.800,00
	24 — Imprensa Nacional			
	Imprensa Nacional.....	46.800,00		46.800,00
	36 — Administr. do Territ. Acre			
	Cont. G. República.....	453.600,00	453.600,00	
	37 — Administr. do Territ. Amapá			
	Cont. G. República.....	280.200,00	280.000,00	
	38 — Administr. Territ. Guaporé			
	Cont. G. República.....	200.000,00	200.000,00	
	41 — Administr. Territ. Rio Branco			
	Cont. G. República.....	330.000,00	330.000,00	
05	Mensalistas			
	00 — Pessoal Civil			
	04 — Depart. de Administração			
	06 — Divisão do Pessoal			
	D. F. Pernambuco.....	22.800,00	22.800,00	
	D. F. Bahia.....	22.800,00	21.500,00	1.300,00
	D. F. Rio de Janeiro.....	22.800,00	22.723,40	76,60
	D. F. São Paulo.....	39.000,00	33.890,00	5.110,00
	D. F. Paraná.....	22.800,00	12.000,00	10.800,00
	D. F. Rio G. do Sul.....	22.800,00	12.000,00	10.800,00
	D. F. Minas Gerais.....	25.200,00	11.400,00	13.800,00
	D. F. Mato Grosso.....	11.400,00	11.115,10	284,90
	Minist. da Justiça.....	18.891.000,00	15.043.278,50	3.847.721,50
	Dep. Fed. Seg. Pública.....	47.603.400,00	46.982.846,90	620.553,10
	Polícia Militar.....	533.400,00	314.435,40	218.964,60
	TOTAL.....	67.217.400,00	62.487.989,30	4.729.410,70
	24 — Imprensa Nacional			
	Imprensa Nacional.....	4.125.000,00	3.658.232,30	466.767,70
	36 — Administr. do Territ. Acre			
	Cont. G. República.....	9.165.800,00	9.165.800,00	
	37 — Administr. do Territ. Amapá			
	Cont. G. República.....	3.709.400,00	3.709.400,00	
	38 — Administr. Territ. Guaporé			
	Cont. G. República.....	5.836.800,00	5.836.800,00	
	41 — Administr. Territ. R. Branco			
	Cont. G. República.....	2.298.600,00	2.298.600,00	
06	Diaristas			
	00 — Pessoal Civil			
	04 — Depart. de Administração			
	06 — Divisão do Pessoal			
	D. F. Amazonas.....	9.600,00		9.600,00
	D. F. Pará.....	19.800,00		19.800,00
	D. F. Maranhão.....	9.600,00	9.600,00	
	D. F. Piauí.....	9.600,00	2.912,00	6.688,00
	D. F. Ceará.....	19.800,00	9.600,00	10.200,00
	D. F. Rio G. do Norte.....	10.200,00	10.200,00	
	D. F. Pernambuco.....	10.200,00	8.262,00	1.938,00
	D. F. Alagoas.....	9.600,00	1.984,00	7.616,00
	D. F. Sergipe.....	9.600,00		9.600,00
	D. F. Bahia.....	10.200,00		10.200,00
	D. F. São Paulo.....	10.500,00	10.255,00	245,00
	D. F. Santa Catarina.....	9.600,00	9.600,00	
	D. F. Rio G. do Sul.....	10.500,00	10.255,00	245,00
	D. F. Minas Gerais.....	10.200,00		10.200,00
	D. F. Goiás.....	9.600,00	9.376,00	224,00

SUB- CONSIGNA- ÇÃO	HISTÓRICO	CRÉDITOS	DESPESA	SALDO DO CRÉDITO
		Cr\$	REALIZADA	OU EXCESSO DA DESPESA *
		Cr\$	Cr\$	Cr\$
	D. F. Mato Grosso.....	9.600,00	9.568,00	32,00
	Minist. da Justiça.....	7.967.400,00	6.833.645,70	1.133.754,30
	Corpo de Bombeiros.....	281.400,00	220.626,00	60.774,00
	Dep. Fed. Seg. Pública.....	3.076.800,00	2.810.195,50	266.604,50
	Polícia Militar.....	283.400,00	175.031,80	108.368,20
	TOTAL.....	11.787.200,00	10.131.111,00	1.656.089,00
	24 -- Imprensa Nacional			
	Imprensa Nacional.....	10.814.400,00	10.059.512,60	754.887,40
	36 -- Administr. do Territ. Acre			
	Cont. G. República.....	2.303.000,00	2.303.000,00	
	37 -- Administr. do Territ. Amapá			
	Cont. G. República.....	1.700.000,00	1.700.000,00	
	38 -- Administr. Territ. Guaporé			
	Cont. G. República.....	1.500.000,00	1.500.000,00	
	41 -- Administr. Territ. R. Branco			
	Cont. G. República.....	2.274.000,00	2.274.000,00	
07	Tarefeitos			
	00 -- Pessoal Civil			
	01 -- Depart. de Administração			
	06 -- Divisão do Pessoal			
	Minist. da Justiça.....	576.000,00	571.831,60	4.168,40
	Dep. Fed. Seg. Pública.....	350.000,00	340.724,70	9.275,30
	TOTAL.....	926.000,00	912.556,30	13.443,70
	21 -- Imprensa Nacional			
	Imprensa Nacional.....	5.174.900,00	6.263.924,60	1.089.024,60
	TOTAL DA CONSIGNAÇÃO II.....	130.231.900,00	123.564.726,10	6.667.173,90
	CONSIG. III -- VANTAGENS			
09	Funções Gratificadas			
	00 -- Pessoal Civil			
	04 -- Depart. de Administração			
	06 -- Divisão do Pessoal			
	D. F. Pará.....	3.000,00	2.250,00	750,00
	D. F. Ceará.....	3.000,00	500,00	2.500,00
	D. F. Pernambuco.....	3.000,00	2.500,00	500,00
	D. F. Bahia.....	3.000,00	2.500,00	500,00
	D. F. São Paulo.....	2.000,00		3.000,00
	D. F. Rio G. do Sul.....	3.000,00	3.000,00	
	D. F. Minas Gerais.....	3.000,00	3.000,00	
	Minist. da Justiça.....	506.400,00	430.459,50	75.940,50
	Dep. Fed. Seg. Pública.....	522.600,00	480.651,00	41.949,00
	Imprensa Nacional.....	178.800,00	163.719,70	15.080,30
	Polícia Militar.....	2.409,00	2.400,00	
	TOTAL.....	1.231.200,00	1.090.980,20	140.219,80
	36 -- Administr. do Territ. Acre			
	Cont. G. República.....	141.600,00	141.600,00	
	37 -- Administr. do Territ. Amapá			
	D. F. Pará.....		12.250,00	12.250,00
	Cont. G. República.....	135.600,00	135.600,00	
	TOTAL.....	135.600,00	147.850,00	* 12.250,00
	38 -- Administr. Territ. Guaporé			
	Cont. G. República.....	192.600,00	192.600,00	
	41 -- Administr. Territ. R. Branco			
	Cont. G. República.....	166.800,00	166.800,00	
	01 -- Pessoal Militar			
	30 -- Polícia Militar D. Federal			
	Polícia Militar.....	84.600,00	70.911,70	13.688,30
12	Grat. por serv. extraordinário			
	00 -- Pessoal Civil			
	04 -- Depart. de Administração			
	06 -- Divisão do Pessoal			
	Cont. G. República.....	1.533,20	1.533,20	
	Minist. da Justiça.....	105.766,80	77.636,30	28.130,50
	TOTAL.....	107.300,00	79.169,50	28.130,50

SUB- CONSIGNA- ÇÃO	HISTÓRICO	CRÉDITOS	DESPESA REALIZADA	SALDO DO CRÉDITO OU EXCESSO DA DESPESA *
		Cr\$	Cr\$	Cr\$
	24 — Imprensa Nacional Imprensa Nacional.....	400.000,00	398.179,60	1.820,40
	29 — Depart. Fed. Seg. Pública Dep. Fed. Seg. Pública.....	100.000,00	96.189,80	3.810,20
	36 — Administr. do Territ. Acre D. F. Amazonas.....	25.000,00		25.000,00
	38 — Administr. Territ. Guaporé Cont. G. República.....	10.000,00	10.000,00	
14	Grat. de representação			
	00 — Pessoal Civil			
	04 — Depart. de Administração			
	06 — Divisão do Pessoal Minist. da Justiça.....	210.000,00	181.100,00	28.900,00
	36 — Administr. do Territ. Acre Cont. G. República.....	18.000,00	18.000,00	
	37 — Administr. do Territ. Amapá Cont. G. República.....	30.000,00	30.000,00	
	38 — Administr. Territ. Guaporé Cont. G. República.....	18.000,00	18.000,00	
	41 — Administr. Territ. R. Branco Cont. G. República.....	18.000,00	18.000,00	
15	Grat. adicional			
	00 — Pessoal Civil			
	04 — Depart. de Administração			
	06 — Divisão do Pessoal D. F. Pará.....		50.550,00	50.550,00
	Minist. da Justiça.....	5.640,00	980.883,30	* 975.243,30
	TOTAL.....	5.640,00	1.031.433,30	* 1.025.793,30
17	Grat. de Representação de Gabinete			
	00 — Pessoal Civil			
	01 — Gabinete do Ministro Minist. da Justiça.....	400.000,00	400.000,00	
	29 — Depart. Fed. Seg. Pública Dep. Fed. Seg. Pública.....	160.000,00	144.234,30	15.765,70
	36 — Administr. do Territ. Acre Cont. G. República.....	75.000,00	75.000,00	
	41 — Administr. Territ. R. Branco Cont. G. República.....	50.000,00	50.000,00	
19	Aux. para diferenças de Caixa			
	00 — Pessoal Civil			
	24 — Imprensa Nacional Imprensa Nacional.....	4.020,00	3.991,70	28,30
	29 — Dep. Fed. Seg. Pública Dep. Fed. Seg. Pública.....	7.260,00	7.260,00	
	36 — Administr. do Territ. Acre Cont. G. República.....	5.000,00	5.000,00	
	27 — Administr. do Territ. Amapá Cont. G. República.....	5.000,00	5.000,00	
	38 — Administr. Territ. Guaporé Cont. G. República.....	5.000,00	5.000,00	
	41 — Administr. Territ. R. Branco Cont. G. República.....	5.000,00	5.000,00	
	01 — Pessoal Militar			
	20 — Corpo Bombeiros D. Federal Corpo de Bombeiros.....	600,00	600,00	
	30 — Polícia Militar D. Federal Polícia Militar.....	600.000,00	600,00	
21	Grat. Militares			
	01 — Pessoal Militar			
	20 — Corpo Bombeiros D. Federal Corpo de Bombeiros.....	946.000,00	892.726,40	53.273,60
	30 — Polícia Militar D. Federal Polícia Militar.....	884.320,00	705.083,40	179.236,60
	A — Grat. Esp., Praças, etc. Polícia Militar.....	5.000.000,00		5.000.000,00
	TOTAL DA CONSIGNAÇÃO III.....	10.442.140,00	5.990.309,90	4.451.830,10
	CONSIG. IV. — INDENIZAÇÕES			
22	Ajuda de Custo			
	00 — Pessoal Civil			
	04 — Depart. de Administração			
	06 — Divisão do Pessoal Minist. da Justiça.....	84.500,00	76.900,00	7.600,00
	24 — Imprensa Nacional Imprensa Nacional.....	12.000,00		12.000,00

SUB- CONSIGNA- ÇÃO	HISTÓRICO	CRÉDITOS	DESPESA	SALDO DO CRÉDITO
		Cr\$	REALIZADA	OU EXCESSO DA DESPESA *
		Cr\$	Cr\$	Cr\$
	29 — Depart. Fed. Seg. Pública			
	Dep. Fed. Seg. Pública.....	30.000,00	1.500,00	28.500,00
	36 — Administr. do Territ. Acre			
	Cont. G. República.....	50.000,00	50.000,00	
	37 — Administr. do Territ. Amapá			
	Cont. G. República.....	80.000,00	80.000,00	
	38 — Administr. Territ. Guaporé			
	Cont. G. República.....	40.000,00	40.000,00	
	41 — Administr. Territ. R. Branco			
	Cont. G. República.....	75.000,00	75.000,00	
	42 — Agência Nacional			
	Minist. da Justiça.....	20.000,00		20.000,00
23	Diárias			
	00 — Pessoal Civil			
	04 — Depart. de Administração			
	06 — Divisão do Pessoal			
	Minist. da Justiça.....	103.000,00	95.748,00	7.252,00
	24 — Imprensa Nacional			
	Imprensa Nacional.....	12.000,00		12.000,00
	29 — Depart. Fed. Seg. Pública			
	Dep. Fed. Seg. Pública.....	100.000,00	1.413,70	98.586,30
	36 — Administr. do Territ. Acre			
	Cont. G. República.....	100.000,00	100.000,00	
	37 — Administr. do Territ. Amapá			
	Cont. G. República.....	100.000,00	100.000,00	
	38 — Administr. Territ. Guaporé			
	Cont. G. República.....	60.000,00	60.000,00	
	41 — Administr. Territ. R. Branco			
	Cont. G. República.....	100.000,00	100.000,00	
	42 — Agência Nacional			
	Minist. da Justiça.....	15.000,00	5.926,40	9.073,60
	01 — Pessoal Militar			
	30 — Polícia Militar D. Federal			
	Polícia Militar.....	10.000,00		10.000,00
	TOTAL DA CONSIGNAÇÃO IV.....	991.500,00	786.488,10	205.011,90
	CONSIG. V — OUTRAS DESPESAS COM PESSOAL			
25	Substituições			
	00 — Pessoal Civil			
	04 — Depart. de Administração			
	06 — Divisão do Pessoal			
	Minist. da Justiça.....	300.000,00	827.056,00	527.056,00
	38 — Administr. Territ. Guaporé			
	Cont. G. República.....	25.000,00	25.000,00	
	41 — Administr. Territ. R. Branco			
	Cont. G. República.....	36.000,00	36.000,00	
	01 — Pessoal Militar			
	20 — Corpo Bombeiros D. Federal			
	Corpo de Bombeiros.....	15.000,00	14.993,30	6,70
	30 — Polícia Militar D. Federal			
	Polícia Militar.....	40.000,00	13.546,60	26.453,40
26	Diferença de vencimentos			
	00 — Pessoal Civil			
	04 — Depart. de Administração			
	06 — Divisão do Pessoal			
	Minist. da Justiça.....	25.080,00	11.613,60	13.466,40
	Dep. Fed. Seg. Pública.....	8.520,00	6.879,60	1.640,40
	Imprensa Nacional.....	4.800,00	3.735,10	1.064,90
	Polícia Militar.....	1.440,00	1.440,00	
	TOTAL.....	39.840,00	23.668,30	16.171,70
	TOTAL DA CONSIGNAÇÃO V.....	455.840,00	940.264,20	484.424,20
	CONSIG. VI — P. ADIDO, ETC.			
29	Pessoal em Disponibilidade			
	00 — Pessoal Civil			
	04 — Depart. de Administração			
	06 — Divisão do Pessoal			
	D. F. Paraíba.....		13.256,40	13.256,40
	Minist. da Justiça.....	500.000,00	980.785,60	* 48p.785,60
	TOTAL DA CONSIGNAÇÃO VI.....	500.000,00	994.042,00	* 494.042,00

SUB- CONSIGNA- ÇÃO	HISTÓRICO	CRÉDITOS	DESPESA	SALDO DO CRÉDITO
		Cr\$	REALIZADA	OU EXCESSO DA DESPESA *
			C1\$	Cr\$
	CONFIG. IX — ETAPAS E AUXÍLIOS			
36	Etapas para alimentação			
	01 — Pessoal Militar			
	20 — Corpo Bombeiros D. Federal			
	Corpo de Bombeiros.....	3.800.000,00	3.283.718,80	516.281,20
	30 — Polícia Militar D. Federal			
	Polícia Militar.....	17.400.000,00	14.081.211,10	3.318.788,90
37	Auxílio para funeral			
	01 — Pessoal Militar			
	20 — Corpo Bombeiros D. Federal			
	Corpo de Bombeiros.....	20.000,00	14.170,00	5.830,00
	30 — Polícia Militar D. Federal			
	Polícia Militar.....	80.000,00	56.225,30	23.774,70
38	Auxílio para fardamento			
	01 — Pessoal Militar			
	20 — Corpo Bombeiros D. Federal			
	Corpo de Bombeiros.....	8.000,00	5.000,00	3.000,00
	30 — Polícia Militar D. Federal			
	Polícia Militar.....	20.000,00	9.000,00	11.000,00
	TOTAL DA CONSIGNAÇÃO IX.....	21.328.000,00	17.449.325,20	3.878.674,80
	TOTAL DA VERBA 1.....	440.899.320,00	384.520.372,60	56.378.947,40
	VERBA 2 — MATERIAL			
	CONFIG. I — MAT. PERMANENTE			
01	Animais dest. a trabalho, etc.			
	01 — Animais para trabalho, etc.			
	04 — Depart. de Administração			
	03 — Divisão do Material			
	Dep. Federal Compras.....	112.000,00	112.000,00	
	30 — Polícia Militar D. Federal			
	Polícia Militar.....	45.000,00	45.000,00	
	36 — Administr. do Territ. Acre			
	Cont. G. República.....	30.000,00	30.000,00	
	37 — Administr. do Territ. Amapá			
	Cont. G. República.....	20.000,00	20.000,00	
	38 — Administr. Territ. Guaporé			
	Cont. G. República.....	50.000,00	50.000,00	
	41 — Administr. Territ. R. Branco			
	Cont. G. República.....	150.000,00	150.000,00	
02	Automóveis de passageiros, etc.			
	01 — Automóveis de passageiros			
	01 — Gabinete do Ministro			
	Dep. Federal Compras.....	150.000,00	150.000,00	
	27 — Minist. Público Federal			
	01 — Proc. Geral da República			
	Dep. Federal Compras.....	80.000,00	79.690,00	310,00
	29 — Depart. Fed. Seg. Pública			
	Dep. Federal Compras.....	750.000,00	736.355,40	13.644,60
	41 — Administr. Territ. R. Branco			
	Cont. G. República.....	40.000,00	40.000,00	
	02 — Auto-caminhões, etc.			
	04 — Depart. de Administração			
	03 — Divisão do Material			
	Dep. Federal Compras.....	496.000,00	495.854,00	146,00
	24 — Imprensa Nacional			
	Dep. Federal Compras.....	40.000,00	39.620,00	380,00
	29 — Depart. Fed. Seg. Pública			
	Dep. Federal Compras.....	2.750.000,00	2.740.599,70	9.400,30
	30 — Polícia Militar F. Federal			
	Polícia Militar.....	300.000,00	299.675,00	325,00
	36 — Administr. do Territ. Acre			
	Cont. G. República.....	1.100.000,00	1.100.000,00	
	37 — Administr. do Territ. Amapá			
	Cont. G. República.....	1.315.000,00	1.315.000,00	
	38 — Administr. Territ. Guaporé			
	Cont. G. República.....	800.000,00	800.000,00	
	41 — Administr. Territ. R. Branco			
	Cont. G. República.....	730.000,00	730.000,00	
03	Livros, fichas bibliográf., etc.			
	06 — Serv. de Documentação			
	D. F. Amazonas.....	1.000,00	1.000,00	
	D. F. Pará.....	2.000,00	2.000,00	
	D. F. Maranhão.....	500,00	440,00	90,00

SUB- CONSIGNA- ÇÃO	HISTÓRICO	CRÉDITOS	DESPESA	SALDO DO CRÉDITO
		Cr\$	REALIZADA	OU EXCESSO DA DESPESA *
		Cr\$	Cr\$	Cr\$
	D. F. Ceará.....	1.500,00	1.500,00	
	D. F. Rio G. do Norte.....	500,00	500,00	
	D. F. Paraíba.....	500,00	500,00	
	D. F. Pernambuco.....	2.000,00	859,50	1.140,50
	D. F. Alagoas.....	500,00		500,00
	D. F. Sergipe.....	500,00	420,00	80,00
	D. F. Bahia.....	2.000,00	1.000,00	1.000,00
	D. F. Espírito Santo.....	1.000,00		1.000,00
	D. F. Rio de Janeiro.....	2.000,00	2.000,00	
	D. F. Paraná.....	1.000,00		1.000,00
	D. F. Santa Catarina.....	500,00	500,00	
	D. F. Rio G. do Sul.....	3.000,00	1.686,00	1.314,00
	D. F. Minas Gerais.....	3.000,00	3.000,00	
	D. F. Goiás.....	500,00	500,00	
	D. F. Mato Grosso.....	500,00	500,00	
	Dep. Federal Compras.....	270.160,00	223.362,00	46.798,00
	TOTAL.....	292.660,00	239.767,50	52.892,60
	24 — Imprensa Nacional			
	Dep. Federal Compras.....	10.000,00	8.134,40	1.865,60
	29 — Depart. Fed. Seg. Pública			
	Dep. Federal Compras.....	20.000,00	19.525,00	475,00
	36 — Administr. do Territ. Acre			
	Cont. G. República.....	40.000,00	40.000,00	
	37 — Administr. do Territ. Amapá			
	Cont. G. República.....	70.000,00	70.000,00	
	38 — Administr. Territ. Guaporé			
	Cont. G. República.....	20.000,00	20.000,00	
	41 — Administr. Territ. R. Branco			
	Cont. G. República.....	35.000,00	35.000,00	
	42 — Agência Nacional			
	Dep. Federal Compras.....	10.000,00	10.000,00	
01	Maq., motores, aparelhos, etc.			
	04 — Depart. de Administração			
	03 — Divisão do Material			
	Dep. Federal Compras.....	540.600,00	324.412,30	216.187,70
	20 — Corpo Bombeiros D. Federal			
	Corpo de Bombeiros.....	37.000,00	37.000,00	
	24 — Imprensa Nacional			
	Dep. Federal Compras.....	133.500,00	110.638,30	22.861,70
	29 — Depart. Fed. Seg. Pública			
	Dep. Federal Compras.....	600.000,00	589.147,20	10.852,80
	30 — Polícia Militar D. Federal			
	Polícia Militar.....	50.000,00	49.789,90	210,10
	36 — Administr. do Territ. Acre			
	Cont. G. República.....	780.000,00	780.000,00	
	37 — Administr. do Territ. Amapá			
	Cont. G. República.....	635.000,00	635.000,00	
	38 — Administr. Territ. Guaporé			
	Cont. G. República.....	200.000,00	200.000,00	
	41 — Administr. Territ. R. Branco			
	Cont. G. República.....	670.000,00	670.000,00	
	42 — Agência Nacional			
	Dep. Federal Compras.....	160.000,00	159.578,10	421,90
05	Mat. acessórios para inst., etc.			
	04 — Depart. de Administração			
	03 — Divisão do Material			
	Dep. Federal Compras.....	2.000,00		2.000,00
	20 — Corpo Bombeiros D. Federal			
	Corpo de Bombeiros.....	20.000,00	19.999,00	1,00
	29 — Depart. Fed. Seg. Pública			
	Dep. Federal Compras.....	1.000.000,00	977.234,30	22.765,70
	36 — Administr. do Territ. Acre			
	Cont. G. República.....	100.000,00	100.000,00	
06	Mat. de acamp. e de campanha			
	30 — Polícia Militar D. Federal			
	Polícia Militar.....	50.000,00	49.835,00	165,00
09	Mat. de ensino e educação, etc.			
	04 — Depart. de Administração			
	03 — Divisão do Material			
	Dep. Federal Compras.....	132.000,00	88.402,40	43.597,60
	20 — Corpo Bombeiros D. Federal			
	Corpo de Bombeiros.....	10.000,00	10.000,00	
	24 — Imprensa Nacional			
	Dep. Federal Compras.....	9.000,00	7.291,00	1.709,00
	29 — Depart. Fed. Seg. Pública			
	Dep. Federal Compras.....	25.000,00	7.396,00	17.604,00

SUB- CONSIGNA- ÇÃO	HISTÓRICO	CRÉDITOS	DESPESA REALIZADA	SALDO DO CRÉDITO OU EXCESSO DA DESPESA *
		Cr\$	Cr\$	Cr\$
	30 — Polícia Militar D. Federal Polícia Militar.....	30.000,00	29.891,00	109,00
	36 — Administr. do Territ. Acre Cont. G. República.....	250.000,00	250.000,00	
	37 — Administr. do Territ. Amapá Cont. G. República.....	175.000,00	175.000,00	
	38 — Administr. Territ. Guaporé Cont. G. República.....	200.000,00	200.000,00	
	41 — Administr. Territ. R. Branco Cont. G. República.....	350.000,00	350.000,00	
	42 — Agência Nacional Dep. Federal Compras.....	20.000,00	19.775,90	224,10
13	Móveis e art. de ornament., etc. 04 — Depart. de Administração 03 — Divisão do Material			
	D. F. Pará.....	10.000,00	10.000,00	
	D. F. Maranhão.....	5.000,00	4.950,00	50,00
	D. F. Rio G. do Norte.....	10.000,00	10.000,00	
	D. F. Bahia.....	8.000,00	8.000,00	
	D. F. Paraná.....	10.000,00	5.000,00	5.000,00
	D. F. Santa Catarina.....	1.000,00	1.000,00	
	D. F. Rio G. do Sul.....	11.500,00	11.460,00	40,00
	D. F. Mato Grosso.....	2.500,00	2.500,00	
	Dep. Federal Compras.....	1.141.500,00	1.015.605,40	125.894,60
	TOTAL.....	1.199.500,00	1.068.515,40	130.984,60
	20 — Corpo de Bombeiros D. Federal Corpo de Bombeiros.....	30.000,00	29.999,20	0,80
	24 — Imprensa Nacional Dep. Federal Compras.....	210.500,00	199.001,90	11.498,10
	29 — Depart. Fed. Seg. Pública Dep. Federal Compras.....	1.100.000,00	1.076.294,20	23.705,80
	30 — Polícia Militar D. Federal Polícia Militar.....	130.000,00	129.618,70	381,30
	36 — Administr. do Territ. Acre Cont. G. República.....	450.000,00	450.000,00	
	37 — Administr. do Territ. Amapá Cont. G. República.....	2.200.000,00	2.200.000,00	
	38 — Administr. Territ. Guaporé Cont. G. República.....	300.000,00	300.000,00	
	41 — Administr. Territ. R. Branco Cont. G. República.....	500.000,00	500.000,00	
	42 — Agência Nacional Dep. Federal Compras.....	50.000,00	49.779,80	220,20
14	Objetos históricos, etc. 41 — Administr. Territ. R. Branco Cont. G. República.....	10.000,00	10.000,00	
	TOTAL DA CONSIGNAÇÃO I.....	21.814.760,00	21.229.820,60	584.939,40
	CONSIG. II — MAT. DE CONSUMO			
17	Artigos de expediente, etc. 04 — Depart. de Administração 03 — Divisão do Material			
	D. F. Amazonas.....	2.200,00	2.200,00	
	D. F. Pará.....	4.000,00	4.000,00	
	D. F. Maranhão.....	1.500,00	1.410,00	90,00
	D. F. Piauí.....	1.500,00	1.500,00	
	D. F. Ceará.....	3.000,00	1.000,00	2.000,00
	D. F. Rio G. do Norte.....	1.500,00	1.500,00	
	D. F. Paraíba.....	1.000,00	1.000,00	
	D. F. Pernambuco.....	4.500,00	4.500,00	
	D. F. Alagoas.....	1.000,00	999,30	0,70
	D. F. Sergipe.....	1.000,00	1.000,00	
	D. F. Bahia.....	4.000,00	4.000,00	
	D. F. Espírito Santo.....	2.000,00	482,50	1.517,50
	D. F. Rio de Janeiro.....	4.000,00	4.000,00	
	D. F. Paraná.....	2.000,00	2.000,00	
	D. F. Santa Catarina.....	500,00	500,00	
	D. F. Rio G. do Sul.....	6.000,00	4.619,00	1.381,00
	D. F. Minas Gerais.....	5.000,00	5.000,00	
	D. F. Goiás.....	1.000,00	1.000,00	
	D. F. Mato Grosso.....	1.000,00	1.000,00	
	Dep. Federal Compras.....	726.000,00	268.415,90	457.584,10
	TOTAL.....	772.700,00	310.126,70	462.573,30

SUB- CONSIGNA- ÇÃO	HISTÓRICO	CRÉDITOS Cr\$	DESPESA REALIZADA Cr\$	SALDO DO CRÉDITO OU EXCESSO DA DESPESA * Cr\$
	20 — Corpo Bombeiros D. Federal Corpo de Bombeiros.....	40.000,00	40.000,00	
	24 — Imprensa Nacional Dep. Federal Compras.....	100.000,00	99.994,10	5,90
	29 — Depart. Fed. Seg. Pública Dep. Federal Compras.....	1.300.000,00	1.210.278,60	89.721,40
	30 — Polícia Militar D. Federal Polícia Militar.....	150.000,00	149.999,90	0,10
	36 — Administr. do Territ. Acre Cont. G. República.....	250.000,00	250.000,00	
	37 — Administr. do Territ. Amapá Cont. G. República.....	500.000,00	500.000,00	
	38 — Administr. Territ. Guaporé Cont. G. República.....	200.000,00	200.000,00	
	41 — Administr. Territ. R. Branco Cont. G. República.....	200.000,00	200.000,00	
	42 — Agência Nacional Dep. Federal Compras.....	300.000,00	296.335,60	3.664,40
19	Combust. mat. lubrificação, etc. 04 — Depart. de Administração 03 — Divisão do Material Dep. Federal Compras.....	1.308.100,00	1.096.255,60	211.844,40
	20 — Corpo Bombeiros D. Federal Corpo de Bombeiros.....	355.000,00	354.999,90	0,10
	24 — Imprensa Nacional Dep. Federal Compras.....	800.000,00	747.639,10	52.360,90
	29 — Depart. Fed. Seg. Pública Dep. Federal Compras.....	2.200.000,00	2.199.963,80	36,20
	30 — Polícia Militar D. Federal Polícia Militar.....	700.000,00	683.862,50	16.137,50
	36 — Administr. do Territ. Acre Cont. G. República.....	1.000.000,00	1.000.000,00	
	37 — Administr. do Territ. Amapá Cont. G. República.....	1.000.000,00	1.000.000,00	
	38 — Administr. Territ. Guaporé Cont. G. República.....	1.000.000,00	1.000.000,00	
	41 — Administr. Territ. R. Branco Cont. G. República.....	1.200.000,00	1.200.000,00	
	42 — Agência Nacional Dep. Federal Compras.....	140.000,00	134.081,90	5.918,10
20	Arreamento, mat. ferragem, etc. 04 — Depart. de Administração 03 — Divisão de Material Dep. Federal Compras.....	18.000,00	3.252,00	14.648,00
	30 — Polícia Militar D. Federal Polícia Militar.....	150.000,00	149.931,90	68,10
	36 — Administr. do Territ. Acre Cont. G. República.....	15.000,00	15.000,00	
	37 — Administr. do Territ. Amapá Cont. G. República.....	10.000,00	10.000,00	
	38 — Administr. Territ. Guaporé Cont. G. República.....	5.000,00	5.000,00	
	41 — Administr. Territ. R. Branco Cont. G. República.....	25.000,00	25.000,00	
21	Foiragem e outros aliment. etc. 04 — Depart. de Administração 03 — Divisão do Material Dep. Federal Compras.....	240.000,00	159.613,00	80.387,00
	30 — Polícia Militar D. Federal Polícia Militar.....	1.920.000,00	1.919.860,00	140,00
	36 — Administr. do Territ. Acre Cont. G. República.....	40.000,00	40.000,00	
	37 — Administr. do Territ. Amapá Cont. G. República.....	100.000,00	100.000,00	
	38 — Administr. Territ. Guaporé Cont. G. República.....	20.000,00	20.000,00	
	41 — Administr. Territ. R. Branco Cont. G. República.....	60.000,00	60.000,00	
22	Gen. de aliment. e diéta, etc. 04 — Depart. de Administração 03 — Divisão do Material Dep. Federal Compras.....	14.895.000,00	14.431.677,10	463.322,90
	20 — Corpo Bombeiros D. Federal Corpo de Bombeiros.....	20.000,00	19.999,80	0,20
	24 — Imprensa Nacional Dep. Federal Compras.....	37.000,00	37.000,00	
	29 — Depart. Fed. Seg. Pública Dep. Fed. Seg. Pública.....	1.300.000,00	1.273.080,90	26.919,10

SUB- CONSIGNA- ÇÃO	HISTÓRICO	CRÉDITOS	DESPESA REALIZADA	SALDO DO CRÉDITO OU EXCESSO DA DESPESA *
		Cr\$	Cr\$	Cr\$
	30 — Polícia Militar D. Federal			
	Polícia Militar.....	50.000,00	49.996,70	3,30
	36 — Administr. do Territ. Acre			
	Cont. G. República.....	1.200.000,00	1.200.000,00	
	37 — Administr. do Territ. Amapá			
	Cont. G. República.....	800.000,00	800.000,00	
	38 — Administr. Territ. Guaporé			
	Cont. G. República.....	300.000,00	300.000,00	
	41 — Administr. Territ. R. Branco			
	Cont. G. República.....	300.000,00	300.000,00	
25	Matérias primas, etc.			
	04 — Depart. de Administração			
	03 — Divisão do Material			
	Dep. Federal Compras.....	799.000,00	711.171,50	87.828,50
	20 — Corpo Bombeiros D. Federal			
	Corpo de Bombeiros.....	250.000,00	249.999,80	0,20
	24 — Imprensa Nacional			
	Dep. Federal Compras.....	30.000.060,00	28.503.235,00	1.496.765,00
	29 — Depart. Fed. Seg. Pública			
	Dep. Federal Compras.....	350.000,00	348.177,90	1.822,10
	30 — Polícia Militar D. Federal			
	Polícia Militar.....	240.000,00	239.994,10	5,90
	36 — Administr. do Territ. Acre			
	Cont. G. República.....	450.000,00	450.000,00	
	37 — Administr. do Territ. Amapá			
	Cont. G. República.....	180.000,00	180.000,00	
	38 — Administr. Territ. Guaporé			
	Cont. G. República.....	300.000,00	300.000,00	
	41 — Administr. Territ. R. Branco			
	Cont. G. República.....	150.000,00	150.000,00	
	42 — Agência Nacional			
	Dep. Fed. Comp.....	500.000,00	499.929,50	70,50
26	Prod. químicos, biológicos, etc.			
	04 — Depart. de Administração			
	03 — Divisão do Material			
	Dep. Federal Compras.....	817.000,00	749.498,70	67.501,30
	20 — Corpo Bombeiros D. Federal			
	Corpo de Bombeiros.....	50.000,00	49.999,50	0,50
	24 — Imprensa Nacional			
	Dep. Federal Compras.....	250.000,00	236.230,70	13.769,30
	29 — Depart. Fed. Seg. Pública			
	Dep. Federal Compras.....	250.000,00	245.652,70	4.347,30
	30 — Polícia Militar D. Federal			
	Polícia Militar.....	400.000,00	399.891,40	108,60
	36 — Administr. do Territ. Acre			
	Cont. G. República.....	1.000.000,00	1.000.000,00	
	37 — Administr. do Territ. Amapá			
	Cont. G. República.....	1.000.000,00	1.000.000,00	
	38 — Administr. Territ. Guaporé			
	Cont. G. República.....	600.000,00	600.000,00	
	41 — Administr. Territ. R. Branco			
	Cont. G. República.....	1.000.000,00	1.000.000,00	
	42 — Agência Nacional			
	Dep. Federal Compras.....	90.000,00	83.249,50	6.750,50
27	Sementes e mudas de plantas			
	04 — Depart. de Administração			
	03 — Divisão do Material			
	Dep. Federal Compras.....	1.000,00		1.000,00
	36 — Administr. do Territ. Acre			
	Cont. G. República.....	10.000,00	10.000,00	
	37 — Administr. do Territ. Amapá			
	Cont. G. República.....	10.000,00	10.000,00	
	38 — Administr. Territ. Guaporé			
	Cont. G. República.....	10.000,00	10.000,00	
	41 — Administr. Territ. R. Branco			
	Cont. G. República.....	10.000,00	10.000,00	
28	Vestuários, uniformes, etc.			
	04 — Depart. de Administração			
	03 — Divisão do Material			
	D. F. Pará.....	600,00		600,00
	D. F. Pernambuco.....	600,00	600,00	
	D. F. Bahia.....	600,00	600,00	
	D. F. Santa Catarina.....	1.200,00	1.200,00	
	D. F. Rio G. do Sul.....	600,00		600,00
	D. F. Minas Gerais.....	600,00		600,00
	Dep. Federal Compras.....	4.157.300,00	4.068.909,60	88.390,40
	TOTAL.....	4.161.500,00	4.071.309,60	90.190,40

SUB- CONSIGNA- ÇÃO	HISTÓRICO	CRÉDITOS	DESPESA REALIZADA	SALDO DO CRÉDITO OU EXCESSO DA DESPESA *
		Cr\$	Cr\$	Cr\$
	20 — Corpo Bombeiros D. Federal Corpo de Bombeiros.....	1.460.000,00	1.459.994,80	5,20
	24 — Imprensa Nacional Dep. Federal Compras.....	400.000,00	399.856,60	143,40
	29 — Depart. Fed. Seg. Pública Dep. Federal Compras.....	3.500.000,00	3.499.889,50	110,50
	30 — Polícia Militar D. Federal Polícia Militar.....	5.000.000,00	4.999.652,30	347,70
	36 — Administr. do Territ. Acre Cont. G. República.....	600.000,00	600.000,00	
	37 — Administr. do Territ. Amapá Cont. G. República.....	470.000,00	470.000,00	
	38 — Administr. Territ. Guaporé Cont. G. República.....	450.000,00	450.000,00	
	41 — Administr. Territ. R. Branco Cont. G. República.....	600.000,00	600.000,00	
	42 — Agência Nacional Dep. Federal Compras.....	40.000,00	38.290,00	1.710,00
	TOTAL DA CONSIGNAÇÃO II.....	90.419.300,00	87.218.972,20	3.200.327,80
	CONSIG. III — DIV. DESPESAS			
29	Acondicion. e embalagem, etc. 04 — Depart. de Administração 03 — Divisão do Material Minist. da Justiça.....	130.000,00	93.528,30	36.471,70
	24 — Imprensa Nacional Imprensa Nacional.....	50.000,00		50.000,00
	30 — Polícia Militar D. Federal Polícia Militar.....	6.000,00		6.000,00
	36 — Administr. do Territ. Acre Cont. G. República.....	800.000,00	800.000,00	
	37 — Administr. do Territ. Amapá Cont. G. República.....	500.000,00	500.000,00	
	38 — Administr. Territ. Guaporé Cont. G. República.....	400.000,00	400.000,00	
	41 — Administr. Territ. R. Branco Cont. G. República.....	500.000,00	500.000,00	
	42 — Agência Nacional Minist. da Justiça.....	25.000,00	25.000,00	
30	Água e artigos p. limpeza, etc. 04 — Depart. de Administração 03 — Divisão do Material D. F. Amazonas..... D. F. Pará..... D. F. Ceará..... D. F. Pernambuco..... D. F. Bahia..... D. F. São Paulo..... D. F. Paraná..... D; F. Santa Catarina..... D. F. Rio G. do Sul..... D. F. Minas Gerais..... D. F. Goiás..... Minist. da Justiça.....	500,00 800,00 1.000,00 2.000,00 800,00 1.800,00 600,00 500,00 500,00 1.150,00 500,00 1.096.900,00	500,00 800,00 1.000,00 2.000,00 800,00 1.200,00 500,00 497,00 1150,00 500,00 1.089.465,60	600,00 600,00 3,00 7.434,40
	TOTAL.....	1.107.050,00	1.098.412,60	8.637,40
	20 — Corpo Bombeiros D. Federal Corpo de Bombeiros.....	40.000,00	39.999,60	0,40
	24 — Imprensa Nacional Imprensa Nacional.....	60.000,00	60.000,00	
	29 — Depart. Fed; Seg. Pública Dep. Fed. Seg. Pública.....	490.000,00	479.797,80	10.202,20
	30 — Polícia Militar D. Federal Polícia Militar.....	150.000,00	149.859,80	140,20
	36 — Administr. do Territ. Acre Cont. G. República.....	80.000,00	80.000,00	
	37 — Administr. do Territ. Amapá Cont. G. República.....	80.000,00	80.000,00	
	38 — Administr. Territ. Guaporé Cont. G. República.....	50.000,00	50.000,00	
	41 — Administr. Terri. Rio. Branco Cont. G. República.....	50.000,00	50.000,00	
	42 — Agência Nacional Minist. da Justiça.....	90.000,00	90.000,00	

SUB- CONSIGNA- ÇÃO	HISTÓRICO	CRÉDITOS	DESPESA REALIZADA	SALDO DO CRÉDITO OU EXCESSO DA DESPESA *
		Cr\$	Cr\$	Cr\$
31	Aluguel ou arrend imóveis, etc.			
	04 — Depart. de Administração			
	03 — Divisão do Material			
	D. F. Pará.....	12.000,00		12.000,00
	D. F. Rio G. do Norte.....	3.600,00	3.600,00	
	D. F. Alagoas.....	4.800,00	2.000,00	2.800,00
	D. F. Sergipe.....	6.000,00	6.000,00	
	D. F. Bahia.....	18.000,00		18.000,00
	D. F. Paraná.....	4.800,00	4.800,00	
	D; F. Rio G. do Sul.....	12.000,00	12.000,00	
	Minist. da Justiça.....	2.513.100,00	2.513.100,00	
	TOTAL.....	2.574.300,00	2.541.500,00	32.800,00
	29 — Depart. Fed. Seg. Pública			
	Dep. Fed. Seg. Pública.....	1.878.000,00	1.490.721,80	418.278,20
	20 — Polícia Militar D. Federal			
	Polícia Militar.....	24.000,00	9.000,00	15.000,00
	36 — Administr. do Territ. Acre			
	Cont. G. República.....	80.000,00	80.000,00	
	37 — Administr. do Territ. Amapá			
	Cont. G. República.....	80.000,00	80.000,00	
	38 — Administr. Territ. Guaporé			
	Cont. G. República.....	28.000,00	28.000,00	
	41 — Administr. Territ. R. Branco			
	Cont. G. República.....	82.800,00	82.800,00	
	42 — Agência Nacional			
	Supl. Dec. 26 097, de 29-12-48			
	Minist. da Justiça.....	1.014.000,00	600.000,00	414.000,00
32	Assinat. de órgãos oficiais			
	04 — Depart. de Administração			
	03 — Divisão do Material			
	D. F. Pará.....	200,00		
	D. F. Ceará.....	200,00		200,00
	D. F. Pernambuco.....	200,00		200,00
	D. F. Bahia.....	200,00		200,00
	D. F. São Paulo.....	300,00	300,00	200,00
	D. F. Rio G. do Sul.....	200,00	140,00	60,00
	D. F. Minas Gerais.....	200,00		200,00
	Minist. da Justiça.....	29.120,00	28.600,00	520,00
	TOTAL.....	30.620,00	29.040,00	1.580,00
	20 — Corpo Bombeiros D. Federal			
	Corpo de Bombeiros.....	280,00	280,00	
	29 — Depart. Fed. Seg. Pública			
	Dep. Fed. Seg. Pública.....	12.900,00	11.605,00	1.295,00
	30 — Polícia Militar D. Federal			
	Polícia Militar.....	660,00	560,00	100,00
	36 — Administr. do Territ. Acre			
	Cont. G. República.....	2.000,00	2.000,00	
	37 — Administr. do Territ. Amapá			
	Cont. G. República.....	5.000,00	5.000,00	
	38 — Administr. Territ. Guaporé			
	Cont. G. República.....	2.000,00	2.000,00	
	41 — Administr. Territ. R. Branco			
	Cont. G. República.....	3.000,00	3.000,00	
	42 — Agência Nacional			
	Minist. da Justiça.....	700,00	700,00	
33	Assinat. de recortes, etc.			
	04 — Depart. de Administração			
	03 — Divisão do Material			
	Minist. da Justiça.....	29.950,00	27.450,00	2.500,00
	29 — Depart. Fed. Seg. Pública			
	Dep. Fed. Seg. Pública.....	9.000,00		9.000,00
	30 — Polícia Militar D. Federal			
	Polícia Militar.....	1.200,00	1.200,00	
	36 — Administr. do Território do Acre			
	Cont. G. da República.....	5.000,00	5.000,00	
	37 — Administr. do Território do Amapá			
	Cont. G. da República.....	6.600,00	6.600,00	
	38 — Administr. Território do Guaporé			
	Cont. G. da República.....	5.000,00	5.000,00	
	41 — Administr. Território do Rio Branco			
	Cont. G. da República.....	5.000,00	5.000,00	
	42 — Agência Nacional			
	Minist. da Justiça.....	70.000,00	70.000,00	

SUB- CONSIGNA- ÇÃO	HISTÓRICO	CRÉDITOS	DESPESA REALIZADA	SALDO DO CRÉDITO OU EXCESSO DA DESPESA *
		Cr\$	Cr\$	Cr\$
35	Despesas miúdas, etc.			
	01 — Gabinete do Ministro			
	Minist. da Justiça	36.000,00	18.000,00	18.000,00
	04 — Depart. de Administração			
	01 — Diretoria Geral			
	Minist. da Justiça	2.400,00	2.400,00	
	03 — Divisão do Material			
	Minist. da Justiça	6.000,00	4.000,00	2.000,00
	05 — Divisão do Orçamento			
	Minist. da Justiça	1.000,00	1.000,00	
	06 — Divisão do Pessoal			
	Minist. da Justiça	5.000,00	1.250,00	3.750,00
	08 — Serv. de Documentação			
	Minist. da Justiça	1.500,00	1.100,00	400,00
	07 — Seção Segurança Nacional			
	Minist. da Justiça	3.000,00	1.500,00	1.500,00
	10 — Arquivo Nacional			
	Minist. da Justiça	2.000,00		2.000,00
	11 — Peniten. Central D. Federal			
	Minist. da Justiça	30.000,00	30.000,00	
	12 — Presídio do D. Federal			
	Minist. da Justiça	15.000,00	12.500,00	2.500,00
	17 — Cons. Nacional do trânsito			
	Minist. da Justiça	1.200,00	1.200,00	
	18 — Cons. Peniten. do D. Federa,			
	Minist. da Justiça	1.500,00	750,00	750,00
	19 — Consult. Geral República			
	Minist. da Justiça	1.000,00		1.000,00
	21 — Depós. Público do D. Federal			
	Minist. da Justiça	1.000,00		1.000,00
	22 — Depart. Inter. e da Justiça			
	Minist. da Justiça	10.000,00	7.974,80	2.025,20
	23 — Serv. Assist. a Menores			
	01 — Serv. Assist. A Menores			
	Minist. da Justiça	12.000,00	12.000,00	
	03 — Inst. Prof. 15 de Novembro			
	Minist. da Justiça	30.000,00	30.000,00	
	04z — zEsc. Agric. A Bernardes			
	Minist. da Justiça	3.000,00		3.000,00
	05 — Escola Wencesláu Braz			
	Minist. da Justiça	6.000,00	4.500,00	1.500,00
	24 — Imprensa Nacional			
	Imprensa Nacional	100.000,00	100.000,00	
	27 — Minist. Público Federal			
	01 — Proc. Geral da República			
	Minist. da Justiça	1.500,00	1.500,00	
	02 — Proc. Repúbl. do Distrito Federal			
	Minist. da Justiça	3.600,00	3.600,00	
	03 — Proc. República nos Est. e Territórios			
	01 — Alagoas			
	D. F. Alagoas	100,00		100,00
	02 — Amazonas			
	D. F. Amazonas	300,00		300,00
	03 — Bahia			
	D. F. Bahia	600,00	600,00	
	04 — Ceará			
	D. F. Ceará	500,00		500,00
	05 — Espírito Santo			
	D. F. Espírito Santo	200,00	200,00	
	06 — Goiás			
	D. F. Goiás	200,00		200,00
	07 — Maranhão			
	D. F. Maranhão	200,00	200,00	
	08 — Mato Grosso			
	D. F. Mato Grosso	500,00	500,00	
	09 — Minas Gerais			
	D. F. Minas Gerais	600,00	600,00	
	10 — Pará			
	D. F. Pará	500,00		500,00
	11 — Paraíba			
	D. F. Paraíba	200,00		200,00
	12 — Paraná			
	D. F. Paraná	400,00		400,00
	13 — Pernambuco			
	D. F. Pernambuco	300,00	300,00	
	14 — Piauí			
	D. F. Piauí	500,00	500,00	
	15 — Rio de Janeiro			
	D. F. Rio de Janeiro	600,00	600,00	

SUB- CONSIGNA- ÇÃO	HISTÓRICO	CRÉDITOS	DESPESA	SALDO DO CRÉDITO
		Cr\$	REALIZADA	OU EXCESSO DA DESPESA *
		Cr\$	Cr\$	Cr\$
	16 — Rio Grande do Norte			
	D. F. Rio Grande do Norte.....	300,00	300,00	
	17 — Rio Grande do Sul			
	D. F. Rio G. do Sul.....	500,00		500,00
	18 — Santa Catarina			
	D. F. Santa Catarina.....	300,00	300,00	
	19 — São Paulo			
	S. F. São Paulo.....	600,00		600,00
	20 — Sergipe			
	D. F. Sergipe.....	500,00		500,00
	21 — Território do Acre			
	D. F. Amazonas.....	200,00		200,00
	18 — Col. Penal Candido Mendes			
	Minist. da Justiça.....	10.000,00	10.000,00	
	33 — Serv. Estatística Demográfica Moral e Política			
	Minist. da Justiça.....	2.000,00	2.000,00	
	36 — Administração do Território do Acre			
	Cont. Geral da República.....	10.000,00	10.000,00	
	37 — Administr. do Território Amapá			
	Cont. Geral da República.....	24.000,00	24.000,00	
	38 — Administr. Território Guaporé			
	Cont. Geral da República.....	12.000,00	12.000,00	
	41 — Administr. Território do Rio Branco			
	Cont. Geral da República.....	10.000,00	10.000,00	
	43 — Minist. Público Trabalho			
	01 — Proc. Justiça Trabalho			
	01 — Procuradoria Geral			
	Minist. da Justiça.....	1.200,00	300,00	900,00
	02 — Proc. Prévio Social			
	Minist. da Justiça.....	1.000,00	1.000,00	
37	Illuminação, força motriz e gás			
	04 — Depart. de Administração			
	03 — Divisão do Material			
	D. F. Sergipe.....	600,00		600,00
	D. F. Paraná.....	600,00	186,50	413,50
	Minist. da Justiça.....	706.500,00	615.940,00	90.560,00
	TOTAL.....	707.700,00	616.126,50	91.573,50
	20 — Corpo Bombeiros D. Federal			
	Corpo de Bombeiros.....	100.000,00	99.883,80	116,20
	24 — Imprensa Nacional			
	Imprensa Nacional.....	720.000,00	716.524,60	3.475,40
	29 — Depart. Fed. Seg. Pública			
	Dep. Fed. Seg. Pública.....	1.000.000,00	859.987,10	140.012,90
	30 — Polícia Militar D. Federal			
	Polícia Militar.....	250.000,00	244.578,70	5.421,30
	42 — Agência Nacional			
	Minist. da Justiça.....	100.000,00	96.295,40	3.704,60
38	Publicações, serv. impress. etc.			
	01 — Gabinete do Ministro			
	Minist. da Justiça.....	20.000,00		20.000,00
	04 — Depart. de Administração			
	01 — Diretoria Geral			
	Minist. da Justiça.....	10.000,00		10.000,00
	06 — Serv. de Documentação			
	Minist. da Justiça.....	100.000,00	50.000,00	50.000,00
	07 — Seção Segurança Nacional			
	Minist. da Justiça.....	7.000,00		7.000,00
	10 — Arquivo Nacional			
	Minist. da Justiça.....	60.000,00	60.000,00	
	17 — Cons. Nacional do Trânsito			
	Minist. da Justiça.....	3.000,00		3.000,00
	18 — Cons. Peniten. do D. Federal			
	Minist. da Justiça.....	20.000,00		20.000,00
	19 — Consult. Geral da República			
	Minist. da Justiça.....	40.000,00	40.000,00	
	21 — Depósito Público D. Federal			
	Minist. da Justiça.....	5.000,00		5.000,00
	22 — Depart. Inter. e da Justiça			
	Minist. da Justiça.....	15.000,00	15.000,00	
	26 — Minist. Público do D. Federal			
	01 — Proc. Geral do D. Federal			
	Minist. da Justiça.....	1.000,00		1.000,00
	27 — Minist. Público Federal			
	01 — Proc. Geral da República			
	Minist. da Justiça.....	5.000,00	5.000,00	
	02 — Proc. República D. Federal			
	Minist. da Justiça.....	1.500,00		1.500,00

SUB- CONSIGNA- ÇÃO	HISTÓRICO	CRÉDITOS Cr\$	DESPESA REALIZADA Cr\$	SALDO DO CRÉDITO OU EXCESSO DA DESPESA * Cr\$
	03 — Proc. República nos Est. e Territórios			
	01 — Alagoas			
	D. F. Alagoas.....	500,00		500,00
	02 — Amazonas			
	D. F. Amazonas.....	500,00		500,00
	03 — Bahia			
	D. F. Bahia.....	600,00	600,00	
	04 — Ceará			
	D. F. Ceará.....	500,00		500,00
	05 — Espírito Santo			
	D. F. Espírito Santo.....	500,00	155,00	345,00
	06 — Goiás			
	D. F. Goiás.....	500,00	500,00	
	07 — Maranhão			
	D. F. Maranhão.....	500,00		500,00
	08 — Mato Grosso			
	D. F. Mato Grosso.....	600,00	600,00	
	09 — Minas Gerais			
	D. F. Minas Gerais.....	500,00		500,00
	10 — Pará			
	D. F. Pará.....	800,00		800,00
	11 — Paraíba			
	D. F. Paraíba.....	500,00		500,00
	12 — Paraná			
	D. F. Paraná.....	500,00	500,00	
	13 — Pernambuco			
	D. F. Pernambuco.....	500,00	500,00	
	14 — Piauí			
	D. F. Piauí.....	500,00		500,00
	15 — Rio de Janeiro			
	D. F. Rio de Janeiro.....	500,00	500,00	
	16 — Rio Grande do Norte			
	D. F. Rio Grande do Norte.....	800,00	800,00	
	17 — Rio Grande do Sul			
	D. F. Rio G. do Sul.....	2.000,00		2.000,00
	18 — Santa Catarina			
	D. F. Santa Catarina.....	500,00	500,00	
	19 — São Paulo			
	D. F. São Paulo.....	1.000,00		1.000,00
	20 — Sergipe			
	D. F. Sergipe.....	1.300,00	1.250,00	50,00
	21 — Território do Acre			
	D. F. Amazonas.....	500,00		500,00
	29 — Depart. Fed. Seg. Pública			
	Dep. Fed. Seg. Pública.....	100.000,00	69.951,60	30.048,10
	36 — Administr. do Território do Acre			
	Cont. Geral da República.....	30.000,00	30.000,00	
	37 — Administr. do Território do Amapá			
	Cont. Geral da República.....	50.000,00	50.000,00	
	38 — Administr. Território do Guaporé			
	Cont. Geral da República.....	30.000,00	30.000,00	
	41 — Administr. Território do Rio Branco			
	Cont. Geral da República.....	20.000,00	20.000,00	
	42 — Agência Nacional			
	Minist. da Justiça.....	100.000,00	100.000,00	
	43 — Minist. Público do Trabalho			
	01 — Proc. Justiça do Trabalho			
	01 — Procuradoria Geral			
	Minist. da Justiça.....	7.200,00	1.800,00	5.400,00
	02 — Proc. da Previd. Social			
	Minist. da Justiça.....	3.000,00	3.000,00	
39	Serviços Funerários			
	04 — Depart. de Administração			
	03 — Divisão do Material			
	Minist. da Justiça.....	3.000,00	3.000,00	
40	Ligeiros, reparos, etc.			
	01 — Adapatações, consertos, etc.			
	01 — Gabonete do Ministro			
	Minist. da Justiça.....	30.000,00	30.000,00	
	04 — Depart. de Administração			
	03 — Divisão do Material			
	Minist. da Justiça.....	200.000,00	199.989,40	10,60
	11 — Garage			
	Minist. da Justiça.....	200.000,00	200.000,00	
	10 — Arquivo Nacional			
	Minist. da Justiça.....	10.000,00	10.000,00	
	11 — Peniten. Central D. Federal			
	Minist. da Justiça.....	20.000,00	20.000,00	

SUB- CONSIGNA- ÇÃO	HISTÓRICO	CRÉDITOS	DESPESA REALIZADA	SALDO DO CRÉDITO OU EXCESSO DA DESPESA *
		Cr\$	Cr\$	Cr\$
	12 — Presídio do D. Federal Minist. da Justiça	45.000,00	45.000,00	
	19 — Consult. Geral República Minist. da Justiça	2.000,00		2.000,00
	20 — Corpo de Bombeiros do D. Federal Corpo de Bombeiros	80.000,00	80.000,00	
	21 — Depo. Público Federal Minist. da Justiça	10.000,00		10.000,00
	22 — Depart. Inter. e de Justiça Minist. da Justiça	3.000,00	3.000,00	
	23 — Serv. de Assist. A Menores 01 — Serv. Assist. A Menores Minist. da Justiça	80.000,00	20.000,00	60.000,00
	03 — Inst. Prof. 15 de Novembro Minist. da Justiça	30.000,00	30.000,00	
	04 — Esc. Agric. A. Bernardes Minist. da Justiça	1.000,00		1.000,00
	24 — Imprensa Nacional Imprensa Nacional	800.000,00	614.683,80	185.316,20
	27 — Minist. Público Federal 01 — Proc. Geral da República Minist. da Justiça	10.000,00	10.000,00	
	02 — Proc. República do Distrito Federal Minist. da Justiça	5.000,00	5.000,00	
	28 — Col. Penal Candido Mendes Minist. da Justiça	50.000,00	40.000,00	10.000,00
	29 — Depart. Fed. Seg. Pública Depart. Fede. Seg. Pública	1.000.000,00	1.000.000,00	
	30 — Polícia Militar do Distrito Federal Polícia Militar	30.000,00	29.970,00	30,00
	33 — Serv. Estatist. Demográfica Moral e Política Minist. da Justiça	5.000,00	5.000,00	
	36 — Administr. do Território do Acre Cont. G. da República	170.000,00	170.000,00	
	37 — Administr. do Território Amapá Cont. G. da República	80.000,00	80.000,00	
	38 — Administr. do Território do Guaporé Cont. Geral da República	30.000,00	30.000,00	
	41 — Administr. Território do Rio Branco Cont. Geral da República	80.000,00	80.000,00	
	42 — Agência Nacional Minist. da Justiça	100.000,00	100.000,00	
	43 — Minist. Público do Trabalho 01 — Proc. da Justiça do Trabalho 01 — Procuradoria Geral Minist. da Justiça	1.500,00		1.500,00
	02 — Procurad. Regionais 02 — 2 A. Região D. F. São Paulo	600,00	600,00	
	04 — 4 A. Região D. F. Rio G. do Sul	500,00	500,00	
	07 — 7 A. Região D. F. Ceará	500,00	500,00	
	02 — Proc. Previdência Social Minist. da Justiça	500,00		500,00
	02 — Ligeiros, reparos, etc. 04 — Depart. de Administração 04 — Divisão de Obras Minist. da Justiça	800.000,00	779.999,90	20.000,10
	29 — Depart. Fed. Seg. Pública Dep. Fed. Seg. Pública	500.000,00	500.000,00	
41	Passagens, transp. pessoal, etc. 04 — Depart. de Administração 03 — Divisão do Material D. F. Rio G. do Norte	2.000,00	2.000,00	
	D. F. Goiás	800,00	800,00	
	Minist. da Justiça	311.000,00	194.587,60	116.412,40
	TOTAL	313.800,00	197.387,60	116.412,40
	20 — Corpo Bombeiros do Distrito Federal Corpo de Bombeiros	3.000,00		3.000,00
	24 — Imprensa Nacional Imprensa Nacional	20.000,00	869,00	19.131,00
	29 — Depart. Fed. Seg. Pública Dep. Fed. Seg. Pública	500.000,00	238.644,90	261.355,10
	30 — Polícia Militar D. Federal Polícia Militar	8.000,00	2.410,90	5.589,10

SUB-SIGNAÇÃO	HISTÓRICO	CRÉDITOS	DESPESA REALIZADA	SALDO DO CRÉDITO OU EXCESSO DA DESPESA *
		Cr\$	C1\$	Cr\$
	36 — Administr. do Território do Acre Cont. Geral da República.....	200.000,00	200.000,00	
	37 — Administr. do Território do Amapá Cont. Geral da República.....	100.000,00	100.000,00	
	38 — Administr. Território do Guapioré Cont. Geral da República.....	100.000,00	100.000,00	
	41 — Administr. Território do Rio Branco Cont. Geral da República.....	150.000,00	150.000,00	
	42 — Agência Nacional Minist. da Justiça.....	50.000,00	18.189,90	31.810,10
42	Telefone, telefonemas, etc.			
	04 — Depart. de Administração			
	03 — Divisão do Material			
	D. F. Pará.....	1.500,00	941,30	558,70
	D. F. Maranhão.....	720,00		720,00
	D. F. Ceará.....	1.200,00		1.200,00
	D. F. Rio G. do Norte.....	900,00	757,00	143,00
	D. F. Pernambuco.....	1.200,00	1.012,50	187,50
	D. F. Bahia.....	2.400,00	1.200,00	1.200,00
	D. F. São Paulo.....	2.000,00	1.937,60	62,40
	D. F. Paraná.....	600,00	600,00	
	D. F. Rio G. do Sul.....	2.000,00	1.865,20	134,80
	D. F. Minas Gerais.....	1.500,00	1.064,10	435,90
	D. F. Goiás.....	720,00	720,00	
	Minist. da Justiça.....	215.500,00	171.428,10	44.071,90
	TOTAL.....	230.240,00	181.525,80	48.714,20
	20 — Corpo de Bombeiros do D. Federal Corpo de Bombeiros.....	15.000,00	14.981,00	19,00
	24 — Imprensa Nacional Imprensa Nacional.....	80.000,00	66.415,00	13.585,00
	29 — Depart. Fed. Seg. Pública Dep. Fed. Seg. Pública.....	300.000,00	288.555,00	11.445,00
	30 — Polícia Militar do D. Federal Polícia Militar.....	27.500,00	18.291,20	9.208,80
	36 — Administr. do Território do Acre Cont. G. da República.....	30.000,00	30.000,00	
	37 — Administr. do Território do Amapá Cont. Geral da República.....	15.000,00	15.000,00	
	38 — Administr. do Território do Guaporé Cont. Geral da República.....	15.000,00	15.000,00	
	41 — Administr. Território do Rio Branco Cont. Geral da República.....	20.000,00	20.000,00	
	42 — Agência Nacional Minist. da Justiça.....	600.000,00	599.992,90	7,10
	TOTAL DA CONSIGNAÇÃO III.....	21.583.700,00	19.317.288,70	2.266.411,30
	CONSIG. IV — OUTRAS DESPESAS COM MATERIAL			
43	Outras Despesas			
	20 — Corpo de Bombeiros do D. Federal Corpo de Bombeiros.....	10.000,00	8.173,60	1.826,40
	29 — Depart. Fed. Seg. Pública Deleg. Tes. Nova York.....	650.000,00	623.505,90	26.494,10
	Dep. Fed. Seg. Pública.....	150.000,00	150.000,00	
	TOTAL.....	800.000,00	773.505,90	26.494,10
	36 — Administr. do Território do Acre Cont. Geral da República.....	30.000,00	30.000,00	
	37 — Administr. do Território do Amapá Cont. Geral da República.....	30.000,00	30.000,00	
	38 — Administr. do Território do Guaporé Cont. Geral da República.....	30.000,00	30.000,00	
	41 — Administr. Território do Rio Branco Cont. Geral da República.....	30.000,00	30.000,00	
	TOTAL DA CONSIGNAÇÃO IV.....	930.000,00	901.679,50	28.320,50
	TOTAL DA VERBA 2.....	134.747.760,00	128.667.761,00	6.079.999,00

SUB- CONSIGNA- ÇÃO	HISTÓRICO	CRÉDITOS	DESPESA REALIZADA	SALDO DO CRÉDITO OU EXCESSO DA DESPESA *
		Cr\$	Cr\$	Cr\$
	VERBA 3 — SERV. E ENCARGOS			
	CONSIG. I — DIVERSOS			
01	Acidentes do trabalho			
	04 — Depart. de Administração			
	04 — Divisão de obras			
	Minist. da Justiça.....	10.000,00		10.000,00
	36 — Administr. do Território do Acre			
	Cont. Geral da República.....	10.000,00	10.000,00	
	37 — Administr. do Território do Amapá			
	Cont. Geral da República.....	10.000,00	10.000,00	
	38 — Administr. Território do Guaporé			
	Cont. Geral da República.....	10.000,00	10.000,00	
	41 — Administr. Território do Rio Branco			
	Cont. Geral da República.....	10.000,00	10.000,00	
02	Seleção, aperf. Esp. de Pessoal			
	01 — Seleção			
	29 — Depart. Federal Seg. Pública			
	A — Honorários, cursos, etc.			
	Dep. Fed. Seg. Pública.....	500.000,00	498.000,00	2.000,00
	02 — Aperfeiç. e especial. pessoal			
	24 — Imprensa Nacional			
	A — Honorários, aulas, etc.			
	Imprensa Nacional.....	200.000,00	176.275,00	23.725,00
04	Abono familiar			
	04 — Depart. de Administração			
	06 — Divisão do Pessoal			
	Polícia Militar.....	114.000,00	22.500,00	91.500,00
06	Auxílios, contrib. e subvenções			
	01 — Auxílios			
	23 — Serv. de Assist. a Menores			
	01 — Serv. Assist. a Menores			
	A — Desp. qualq. natureza e. assist. a menores, etc.			
	Minist. da Justiça.....	500.000,00	500.000,00	
	B — Desp. man. Esc. Feminina			
	Minist. da Justiça.....	400.000,00	400.000,00	
	C — Desp. qualq. natureza e. criaç. manut. agênc., etc.			
	Minist. da Justiça.....	1.800.000,00	1.799.868,10	131,90
	D — Escola Reforma Menores da Bahia			
	D. F. Bahia.....	1.000.000,00	1.000.000,00	
	E — Aprend. Agric. Sacra Família — E. do Rio de Janeiro			
	Minist. da Justiça.....	200.000,00	200.000,00	
	F — Colônia Penal Mulheres Delinquentes			
	D. F. Pernambuco.....	300.000,00	300.000,00	
	G — Juvenato P. Guedes Recife, Pernambuco			
	Minist. da Justiça.....	20.000,00		2.000,00
	03 — Inst. Prof. 15 de Novembro			
	A — Assistência a Menores Retardados			
	Minist. da Justiça.....	126.000,00	8.400,00	117.600,00
	02 — Contribuições			
	23 — Serv. de Assist. a Menores			
	03 — Inst. Prof. 15 de Novembro			
	A — Pecúlio regulament. favor de alunos			
	Minist. da Justiça.....	26.000,00	26.000,00	
	03 — Subvenções			
	04 — Depart. de Administração			
	05 — Divisão do Orçamento			
	A — Fundação Brasil Central			
	Minist. da Justiça.....	10.000.000,00	10.000.000,00	
	18 — Cons. Peniten D. Federal			
	A — Asilos, Patronatos, etc.			
	Minist. da Justiça.....	125.000,00	125.000,00	
	23 — Serv. de Assist. a Menores			
	01 — Serv. Assist. a Menores			
	A — Ao Patron. Menores, etc.			
	Minist. da Justiça.....	2.800.000,00	2.800.000,00	
	B — Internaç. menores estabelec. particulares, etc.			
	Minist. da Justiça.....	4.500.000,00	4.500.000,00	
	C — Atuais e novas intern. estab. particulares, etc.			
	Minist. da Justiça.....	9.100.000,00	9.043.347,60	56.652,40

SUB- CONSIGNA- ÇÃO	HISTÓRICO	CRÉDITOS Cr\$	DESPESA REALIZADA Cr\$	SALDO DO CRÉDITO OU EXCESSO DA DESPESA * C1\$
	D — A Fundação Abrigo Cristo Redentor, etc. Minist. da Justiça.....	5.000.000,00	5.000.000,00	
	E — Inst. S. Geraldo, Estado da Bahia D. F. Bahia..... Minist. da Justiça.....	150.000,00 150.000,00	150.000,00 150.000,00	
	TOTAL.....	300.000,00	300.000,00	
	F — Asilo S. Luís, Curitiba, Est. do Paraná D. F. Paraná.....	200.000,00	200.000,00	
	G — Reformat. Menores — Inst. Prof. Pacas, Pernambuco D. F. Pernambuco..... Minist. da Justiça.....	250.000,00 250.000,00	250.000,00	250.000,00
	TOTAL.....	500.000,00	250.000,00	250.000,00
	H — União Operár. de Jesús, no D. Federal Minist. da Justiça.....	200.000,00	200.000,00	
	I — Inst. Alfredo Pinto, Est. de M. Gerais D. F. Minas Gerais.....	200.000,00	200.000,00	
	J — Reformat. Menores Inst. Tatuapé, etc. São Paulo Minist. da Justiça.....	1.000.000,00		1.000.000,00
	L — Inst. Cônego Leão Fernandes, etc. Rio Grande do Norte Minist. da Justiça.....	50.000,00	50.000,00	
	M — Educandár. Padre Felix, Angicos, Rio Grande do Norte Minist. da Justiça.....	50.000,00	50.000,00	
	N — Orfanato Abigail Afonso, Martins, Rio Grande do Norte D. F. Rio G. do Norte..... Minist. da Justiça.....	25.000,00 25.000,00	25.000,00	25.000,00
	TOTAL.....	50.000,00	25.000,00	25.000,00
	O — Inst. Padre Monte Santa Cruz, Rio G. do Norte Minist. da Justiça.....	50.000,00	50.000,00	
	P — Inst. Reeducação Menores de Cotijuba, no Pará D. F. Pará.....	300.000,00	300.000,00	
	36 — Administr. do Territ. Acre A — Prefeituras Territ., etc. Cont. G. República.....	1.500.000,00	1.500.000,00	
	37 — Administr. do Territ. Amapá A — Prefeituras Territ., etc. Cont. G. República.....	800.000,00	800.000,00	
	38 — Administr. Territ. Guaporé A — Prefeituras Territ., etc. Cont. G. República.....	200.000,00	200.000,00	
	41 — Administr. Territ. R. Branco A — Prefeituras Territ., etc. Cont. G. República.....	300.000,00	300.000,00	
07	Serviços Judiciais			
	27 — Minist. Público Federal			
	01 — Proc. Geral da República			
	D. F. Amazonas.....	1.400,00	1.400,00	800,00
	D. F. Pará.....	800,00		
	D. F. Maranhão.....	800,00	800,00	
	D. F. Piauí.....	800,00		800,00
	D. F. Ceará.....	800,00		800,00
	D. F. Rio G. do Norte.....	800,00	800,00	
	D. F. Paraíba.....	800,00		1.000,00
	D. F. Pernambuco.....	1.000,00		800,00
	D. F. Alagoas.....	800,00	800,00	
	D. F. Sergipe.....	800,00		1.000,00
	D. F. Bahia.....	1.000,00		800,00
	D. F. Espírito Santo.....	800,00		3.000,00
	D. *. Rio de Janeiro.....	3.000,00		
	D. F. São Paulo.....	7.000,00	7.000,00	1.000,00
	D. F. Paraná.....	1.000,00	800,00	
	D. F. Santa Catarina.....	800,00		1.000,00
	D. F. Rio G. do Sul.....	1.000,00		1.000,00
	D. F. Minas Gerais.....	1.000,00	800,00	
	D. F. Goiás.....	800,00		800,00
	D. F. Mato Grosso.....	800,00		800,00
	Minist. da Justiça.....	10.700,00	9.900,00	
	TOTAL.....	36.700,00	22.300,00	14.400,00

SUB- CONSIGNA- ÇÃO	HISTÓRICO	CRÉDITOS	DESPESA*	SALDO DO CRÉDITO OU EXCESSO DA DESPESA *
		Crs	Crs	Crs
11	Desenvolvimento da produção			
	36 — Administr. Territ. Acre Cont. G. República.....	2 300.000,00	2.300.000,00	
	37 — Administr. do Territ. Amapá Cont. G. República.....	500.000,00	500.000,00	
	38 — Administr. Territ. Guaporé Cont. G. República.....	150.000,00	150.000,00	
	41 — Administr. Territ. R. Branco Cont. G. República.....	300.000,00	300.000,00	
12	Diligências, investigações, etc.			
	01 — Gabinete do Ministro Minist. da Justiça.....	500.000,00	500.000,00	
	07 — Seção Segurança Pública Minist. da Justiça.....	10.000,00	10.000,00	
	29 — Depart. Fed. Seg. Pública Supl. Dec. 25 767, de 4-11-48 Dep. Fed. Seg. Pública.....	9.000.000,00	9.000.000,00	
	36 — Administr. do Territ. Acre Cont. G. República.....	25.000,00	25.000,00	
26	Prêmios, diplomas, condec., etc.			
	22 — Depart. Inter. e da Justiça Minist. da Justiça.....	10.000,00	3.214,00	6.786,00
	30 — Polícia Militar D. Federal Polícia Militar.....	10.000,00	10.000,00	
28	Recepções, excursões, etc.			
	01 — Gabinete do Ministro Minist. da Justiça.....	100.000,00	100.000,00	
	13 — Colôn. Agríc. do D. Federal Minist. da Justiça.....	18.000,00	4.381,90	13.618,10
	28 — Col. Penal Cândido Mendes Minist. da Justiça.....	10.000,00	10.000,00	
	36 — Administr. do Territ. Acre Cont. G. República.....	50.000,00	50.000,00	
	37 — Administr. do Territ. Amapá Cont. G. República.....	30.000,00	30.000,00	
	38 — Administr. Territ. Guaporé Cont. G. República.....	40.000,00	40.000,00	
	41 — Administr. Territ. R. Branco Cont. G. República.....	50.000,00	50.000,00	
32	Reprod. e mat. para revenda, etc.			
	36 — Administr. do Territ. Acre Cont. G. República.....	200.000,00	200.000,00	
	37 — Administr. do Territ. Amapá Cont. G. República.....	150.000,00	150.000,00	
	38 — Administr. Territ. Guaporé Cont. G. República.....	100.000,00	100.000,00	
35	Serv. clínicos e de hospital			
	24 — Imprensa Nacional Imprensa Nacional.....	5.000,00		5.000,00
	30 — Polícia Militar D. Federal Polícia Militar.....	15.000,00	12.859,80	2.140,20
36	Serv. contratuais			
	04 — Depart. de Administração			
	06 — Divisão do Pessoal Minist. da Justiça.....	150.000,00	150.000,00	
	11 — Peniten. Central D. Federal Minist. da Justiça.....	45.000,00	45.000,00	
	24 — Imprensa Nacional Imprensa Nacional.....	285.000,00	181.440,00	103.560,00
	29 — Depart. Fed. Seg. Pública Dep. Fed. Seg. Pública.....	290.160,00	290.160,00	
	30 — Polícia Militar D. Federao Polícia Militar.....	31.000,00	30.999,60	0,40
	33 — Serv. Estatíst. Demográfica Moral e Política Minist. da Justiça.....	41.400,00	41.400,00	
39	Transporte de trab. nacionais			
	36 — Administr. do Territ. Acre Cont. G. República.....	100.000,00	100.000,00	
	41 — Administr. Territ. R. Branco Cont. G. República.....	100.000,00	100.000,00	
41	Salário Família			
	04 — Depart. de Administração			
	06 — Divisão do Pessoal			
	D. F. Amazonas.....	31.800,00	38.100,00	* 6.300,00
	D. F. Pará.....	1.200,00	10.050,00	* 8.850,00
	D. F. Maranhão.....	4.800,00	4.200,00	600,00
	D. F. Ceará.....	600,00	600,00	
	D. F. Rio G. do Norte.....	6.000,00	3.950,00	2.050,00
	D. F. Pernambuco.....	600,00	650,00	* 50,00

SUB- CONSIGNA- ÇÃO	HISTÓRICO	CRÉDITOS	DESPESA	SALDO DO CRÉDITO
		Cr\$	REALIZADA	OU EXCESSO DA DESPESA *
		Cr\$	Cr\$	Cr\$
	D. F. Alagoas.....	2.400,00	2.500,00	* 100,00
	D. F. Sergipe.....	600,00		600,00
	D. F. Bahia.....	3.000,00	2.250,00	750,00
	D. F. Rio de Janeiro.....	3.000,00		3.000,00
	D. F. São Paulo.....	11.400,00	7.900,00	3.500,00
	D. F. Paraná.....	1.800,00	1.200,00	600,00
	D. F. Santa Catarina.....	4.650,00	3.150,00	1.500,00
	D. F. Rio G. do Sul.....	1.800,00	1.800,00	
	D. F. Minas Gerais.....	1.550,00	2.350,00	* 800,00
	D. F. Goiás.....	3.600,00		3.600,00
	D. F. Mato Grosso.....	6.000,00	3.000,00	3.000,00
	Minist. da Justiça.....	1.295.200,00	1.692.400,00	* 397.200,00
	Corpo de Bombeiros.....	30.000,00	21.100,00	8.900,00
	Dep. Fed. Seg. Pública.....	4.300.000,00	4.726.974,00	* 426.974,00
	Imprensa Nacional.....	1.200.000,00	1.192.050,00	7.950,00
	Polícia Militar.....	90.000,00	62.050,00	27.950,00
	TOTAL.....	7.000.000,00	7.776.274,00	* 776.274,00
	36 — Administr. do Territ. Acre Cont. G. República.....	460.000,00	460.000,00	
	37 — Administr. do Territ. Amapá Cont. G. República.....	250.000,00	250.000,00	
	38 — Administr. Territ. Guaporé Cont. G. República.....	300.000,00	300.000,00	
	41 — Administr. Territ. R. Branco Cont. G. República.....	300.000,00	300.000,00	
44	Custeio de publicações			
	06 — Serv. de Documentação			
	A — Custeio publ. arquivos Minist. Justiça, etc. Minist. da Justiça.....	240.000,00	59.000,00	181.000,00
	29 — Depart. Fed. Seg. Pública			
	A — Custeio publ. arquivos Dep. Fed. Secur. Pública, etc. Dep. Fed. Seg. Pública.....	120.000,00	120.000,00	
47	Informação e difusão cultural			
	42 — Agência Nacional Minist. da Justiça.....	4.000.000,00	4.000.000,00	
51	Serv. educativos e culturais			
	36 — Administr. do Territ. Acre Cont. G. República.....	100.000,00	100.000,00	
55	Serv. indúst. estab. penais, etc.			
	11 — Peniten. Central D. Federal Dep. Federal Compras.....	1.850.000,00	1.501.339,90	348.660,10
	23 — Serv. de Assist. a Menores			
	03 — Inst. Prof. 15 de Novembro Minist. da Justiça.....	1.250.000,00	834.000,00	416.000,00
60	Salários a prêsoas, etc.			
	11 — Peniten. Central D. Federal Minist. da Justiça.....	600.000,00	600.000,00	
	12 — Presídio Distrito Federal Minist. da Justiça.....	120.000,00	100.000,00	20.000,00
	13 — Colôn. Agríc. do D. Federal Minist. da Justiça.....	65.000,00	65.000,00	
	23 — Serv. de Assist. a Menores			
	03 — Inst. Prof. 15 Novembro Minist. da Justiça.....	120.000,00	90.000,00	30.000,00
	28 — Col. Penal Cândido Mendes Minist. da Justiça.....	75.000,00	75.000,00	
	36 — Administr. do Territ. Acre Cont. G. República.....	60.000,00	60.000,00	
	37 — Administr. do Territ. Amapá Cont. G. República.....	15.000,00	15.000,00	
	38 — Administr. Territ. Guaporé Cont. G. República.....	15.000,00	15.000,00	
	41 — Administr. Territ. R. Branco Cont. G. República.....	15.000,00	15.000,00	
	TOTAL DA CONSIGNAÇÃO I.....	74.068.260,00	72.106.759,90	1.961.500,10
	CONSIG. II — INATIVOS			
61	Abono prov. nov. aposentadorias			
	20 — Corpo Bombeiros D. Federal Corpo de Bombeiros.....	50.000,00	50.000,00	
	30 — Polícia Militar D. Federal Polícia Militar.....	1.000.000,00	757.805,50	242.194,50
	36 — Administr. do Territ. Acre Cont. G. República.....	100.000,00	100.000,00	

SUB- CONSIGNA- ÇÃO	HISTÓRICO	CRÉDITOS	DESPESA REALIZADA	SALDO DO CRÉDITO OU EXCESSO DA DESPESA *
		Cr\$	Cr\$	Cr\$
62	37 — Administr. do Territ. Amapá Cont. G. República.....	182.400,00	182.400,00	
	Aposentados, jubilados, etc.			
	20 — Corpo Bombeiros D. Federal			
	D. F. Alagoas.....		4.127,00	* 4.127,00
	Corpo de Bombeiros.....	5.692.000,00	5.447.830,60	244.169,40
	TOTAL.....	5.692.000,00	5.451.957,60	240.042,40
	30 — Polícia Militar D. Federal			
	D. F. Piauí.....	1.890,00		1.890,00
	D. F. Ceará.....	3.970,80	3.970,80	
	D. F. Rio G. do Norte.....	4.820,40	2.520,00	2.300,40
D. F. Paraíba.....	17.913,60		17.913,60	
D. F. Pernambuco.....	11.456,40	11.443,10	13,30	
D. F. Alagoas.....	22.555,20	15.051,90	7.503,30	
D. F. Sergipe.....	10.443,60	4.351,50	6.092,10	
D. F. São Paulo.....	20.640,00	10.969,90	9.670,10	
D. F. Minas Gerais.....		3.272,40	* 3.272,40	
Polícia Militar.....	22.768.310,00	22.023.673,40	744.636,60	
TOTAL.....	22.862.000,00	22.075.253,00	786.747,00	
63	36 — Administr. do Territ. Acre Cont. G. República.....	790.000,00	790.000,00	
	Aposent. do pes. extranumerário			
	36 — Administr. do Territ. Acre Cont. G. República.....	10.800,00	10.800,00	
	TOTAL DA CONSIGNAÇÃO II.....	30.687.200,00	29.418.216,10	1.268.983,90
	CONSIG. III — PENSIONISTAS			
64	Abono prov. e novas pensões			
	20 — Corpo Bombeiros D. Federal Corpo de Bombeiros.....	285.000,00	165.429,50	119.570,50
	30 — Polícia Militar D. Federal Polícia Militar.....	400.000,00	400.000,00	
	36 — Administr. do Territ. Acre Cont. G. República.....	40.000,00	40.000,00	
66	Saldos e pensões vitalícias			
	04 — Depart. de Administração 06 — Divisão do Pessoal Minist. da Justiça.....	1.200,00		1.200,00
	TOTAL DA CONSIGNAÇÃO III.....	726.200,00	605.429,50	120.770,50
	TOTAL DA VERBA 3.....	105.481.660,00	102.135.205,50	3.346.454,50
	VERBA 4 — OBRAS, EQUIPAMENTOS E AQUISIÇÃO DE IMÓVEIS			
	CONSIG. I — ESTUDOS E PROJETOS			
02	Prosseg. e conclusão, etc.			
	04 — Depart. de Administração 04 — Divisão de Obras A — Diversos est. projetos Minist. da Justiça.....	400.000,00	226.501,50	173.498,50
	TOTAL DA CONSIGNAÇÃO I.....	400.000,00	226.501,50	173.498,50
	CONSIG. II — OBRAS ISOLADAS			
03	Início de obras isoladas, etc.			
	01 — Início de obras novas, etc.			
	04 — Depart. de Administração 04 — Divisão de Obras A — Obras de pequeno vulto Minist. da Justiça.....	2.000.000,00	1.761.903,90	238.096,10
	36 — Administr. do Territ. Acre Cont. G. República.....	3.000.000,00	3.000.000,00	
	37 — Administr. do Territ. Amapá Cont. G. República.....	9.000.000,00	9.000.000,00	

SUB- CONSIGNA- ÇÃO	HISTÓRICO	CRÉDITOS	DESPESA REALIZADA	SALDO DO CRÉDITO OU EXCESSO DA DESPESA *
		Cr\$	Cr\$	Cr\$
	38 — Administr. Territ. Guaporé Cont. G. República.....	7.000.000,00	7.000.000,00	
	41 — Administr. Territ. Rio Branco Cont. G. República.....	6.000.000,00	6.000.000,00	
04	Prosseg. concl. obras isoladas			
	04 — Depart. de Administração			
	04 — Divisão de Obras			
	A — Inst. Médico Legal Minist. da Justiça.....	1.000.000,00	887.052,90	112.947,10
	B — Abrigo Feminino Patronato de Menores Minist. da Justiça.....	1.000.000,00	1.000.000,00	
	C — Casa Mater. Melo Matos Minist. da Justiça.....	700.000,00	10.133,00	689.867,00
	D — Supremo Trib. Federal Minist. da Justiça.....	950.000,00	545.801,80	404.198,20
	E — Esc. para Menores Alto da Boa Vista Minist. da Justiça.....	1.000.000,00		1.000.000,00
	F — Obras iniciadas Administração extinto Terr. Ponta Porã Minist. da Justiça.....	2.000.000,00		2.000.000,00
	G — Obras iniciadas Admin. extinto Terr. Iguaçu Minist. da Justiça.....	3.000.000,00		3.000.000,00
	H — Estação Rodov. Mariano Procópio Minist. da Justiça.....	1.000.000,00	997.574,50	2.425,50
	I — Asilo Bom Pastor Minist. da Justiça.....	200.000,00	200.000,00	
	36 — Administr. do Territ. Acre Cont. G. República.....	7.000.000,00	7.000.000,00	
	37 — Administr. do Territ. Amapá Cont. G. República.....	2.650.000,00	2.650.000,00	
	38 — Administr. Territ. Guaporé Cont. G. República.....	3.800.000,00	3.800.000,00	
	41 — Administr. Territ. Rio Branco Cont. G. República.....	500.000,00	500.000,00	
	TOTAL DA CONSIGNAÇÃO II.....	51.860.000,00	44.352.466,10	7.447.533,90
	CONSIG. III — CONJUNT. DE OBRAS			
05	Início de obras incluídas, etc.			
	04 — Depart. de Administração			
	04 — Divisão de Obras			
	A — Constr. Post. Corpo Bombeiros, Ilha do Governador. Minist. da Justiça.....	1.000.000,00		1.000.000,00
06	Prosseg. e conclusão, etc.			
	04 — Depart. de Administração			
	04 — Divisão de Obras			
	A — Presídio do D. Federal Minist. da Justiça.....	2.000.000,00	152.627,50	1.847.372,50
	B — Quartel Diretor. Instr. da Polícia Militar Minist. da Justiça.....	500.000,00	455.210,20	44.789,80
	C — Col. Pen. Cândido Mendes Minist. da Justiça.....	200.000,00	200.000,00	
	D — Esc. agríc. A. Bernardes Minist. da Justiça.....	300.000,00	298.540,00	1.460,00
	TOTAL DA CONSIGNAÇÃO III.....	4.000.000,00	1.106.377,70	2.893.622,30
	CONSIG. IV — EQUIPAMENTOS			
08	Prosseg. e Conclusão Aquisição e Intsal de Equipa- mentos, etc.			
	04 — Depart. de Administração			
	04 — Divisão de Obras			
	A — Inst. Médico Legal Minist. da Justiça.....	2.000.000,00	1.999.795,00	205,00
	B — Inst. Profi. 15 Novembro Minist. da Justiça.....	250.000,00	216.349,00	33.651,00
	C — Presídio do D. Federal, Hospital Minist. da Justiça.....	900.000,00	879.364,40	20.635,60
	D — Casa Maternal M. Matos Minist. da Justiça.....	200.000,00	198.000,00	2.000,00
	E — Esc. Agríc. A. Bernardes Minist. da Justiça.....	100.000,00	90.630,00	9.370,00

SUB- CONSIGNA- ÇÃO	HISTÓRICO	CRÉDITOS	DESPESA	SALDO DO CRÉDITO
		Cr\$	REALIZADA	OU EXCESSO DA DESPESA *
		Cr\$	Cr\$	Cr\$
	20 — Corpo Bombeiros D. Federal A — P. Aquis. material, etc. Corpo de Bombeiros.....	3.000.000,00	3.000.000,00	
	30 — Polícia Militar D. Federal A — P. Aquis. e Instal. etc. Polícia Miliatr.....	1.500.000,00	1.499.478,50	521,50
	36 — Administr. do Território Acre Cont. G. República.....	3.000.000,00	3.000.000,00	
	37 — Administr. do Território Amapá Cont. G. República.....	3.000.000,00	3.000.000,00	
	38 — Administr. Territ. Guaporé Cont. G. República.....	2.400.000,00	2.400.000,00	
	41 — Administr. Territ. R. Branco Cont. G. República.....	2.500.000,00	2.500.000,00	
	TOTAL DA CONSIGNAÇÃO IV.....	18.850.000,00	18.783.616,90	66.383,10
	CONSIG. V — DESAPROPR. E AQUISIÇÃO DE IMÓVEIS			
09	Início de Desapropriação, etc. 04 — Início Desap. Imóveis, etc. 04 — Depart. de Administração A — Arquivo Nacional Minist. da Justiça.....	1.000.000,00		1.000.000,00
	B — Depósito Público Cont. G. República.....	1.000.000,00	1.000.000,00	
	37 — Administr. do Território Amapá Cont. G. República.....	50.000,00	50.000,00	
	38 — Administr. Territ. Guaporé Cont. G. República.....	100.000,00	100.000,00	
	TOTAL DA CONSIGNAÇÃO V.....	2.150.000,00	1.150.000,00	1.000.000,00
	CONSIG. VI — DOTAÇÕES DIVERSAS			
12	Obras art. 1 Inciso II, etc. 04 — Depart. de Administração 04 — Divisão de Obras A — Prosseg. da Restauração de documen- tos, etc. Minist. da Justiça.....	250.000,00	247.380,00	2.620,00
	TOTAL DA CONSIGNAÇÃO VI.....	250.000,00	247.380,00	2.620,00
	CONSIG. VII — DISPOSIÇÕES CONSTITUCIONAIS			
16	Dotações etc. 36 — Administr. do Territ. Acre A — P. atender, Disposto no Art. 199, Consti- tuição I — Prosseg. das Obras de Saneamento, etc. Cont. G. República.....	1.000.000,00	1.000.000,00	
	TOTAL DA CONSIGNAÇÃO VII.....	1.000.000,00	1.000.000,00	
	TOTAL DA VERBA 4.....	78.450.000,00	66.866.342,20	11.583.667,80
	VERBA 5 — EVENTUAIS			
	CONSIG. I — DIVERSOS			
01	Despesas imprevistas, etc. 01 — Gabinete do Ministro Minist. da Justiça.....	100.000,00		100.000,00
	TOTAL DA CONSIGNAÇÃO I.....	100.000,00		100.000,00
	TOTAL DA VERBA 5.....	100.000,00		100.000,00
	TOTAL DO ORÇAMENTO.....	759.678.740,00	682.189.681,20	77.489.058,70

SUB- CONSIGNA- ÇÃO	HISTÓRICO	CRÉDITOS Cr\$	DESPESA REALIZADA Cr\$	SALDO DO CRÉDITO OU EXCESSO DA DESPESA * Cr\$
	CRÉDITOS ADICIONAIS TRANSFERIDOS ESPECIAIS			
	<i>Pessoal</i>			
	Decreto n. 22.959, de 18-4-47 P. Pagam. Diferença Vencim. e Gratif. Adic. dos Magist. do Dist. Fed. e dos Territórios Minist. da Justiça.....	146.364,00		146.364,00
	Decreto n. 23.320, de 11-7-1947 P. aten. Desp. C. Trib. Fed. Re Minist. da Justiça.....	308.853,00	=	308.853,00
	TOTAL.....	455.217,00		455.217,00
	<i>Material</i>			
	Decreto n. 23.320, de 11-7-47 P. atend. Desp. C. o Tribunal, Federal de Recursos Minist. da Justiça.....	128.699,00	128.695,90	3.10
	TOTAL.....	128.699,00	128.695,90	3*10
	<i>Serviços e Encargos</i>			
	Lei n. 34, de 16- 5-47 P. atender Desp. Inic. Comis. Técnica Estudos Nova Cap. Fed. Minist. da Justiça.....	1.350.000,00	921.060,10	428.939,90
	Lei n. 153, de 25-11-47 Pg. Dr. Eugenio V. Morais, etc. Minist. da Justiça.....	5.290,00	5.290,00	
	Decreto n. 24.180, de 9-12-47 P. atender Desp. com a Instalação seis Gabinetes etc. Minist. da Justiça.....	180.000,00	180.000,00	
	Total.....	1.535.290,00	1.106.350,10	428.939,90
	TOTAL TRANSFERIDOS ESPECIAIS.....	2.119.206,00	1.235.046,00	884.160,00
	Abertos			
	<i>Pessoal</i>			
	Lei, etc. P. atender Pag. Grat. Funcionários Dep. Fed. Seg. Pública Dep. Fed. Seg. Pública.....	60.000,00	59.985,00	15,00
	Decreto n. 24.579, de 25-2-48 P. atender Desp. Pag. Cotas Adicionais Praças P. Mil. etc Polícia Militar.....	14.109.504,00	9.241.025,40	4.868.478,60
	Decreto n. 24.585, de 26-2-48 P. atender Pag. Grat. aos Auxiliares Eserivães Eleit. D. F. Paraná.....	108.000,00	84.646,40	23.353,60
	Decreto n. 24.908, de 30-4-48 P. atender Pag. Gratificação D. F. Paraíba.....	68.100,00	68.100,00	
	Lei n. 308, de 25-7-48 P. atender Pag. Diferença etc. Lei n. 380, de 10-9-48 P. atend. Desp. Pensão etc. Minist. da Justiça.....	15.348,10		15.348,10
	Decreto n. 25.482, de 10-9-48 P. atender Pag. Desp. Ex. 947 Cont. G. República..... Imprensa Nacional.....	392.200,00 587.000,00	392.200,00	587.000,00
	SOMA.....	979.200,00	392.200,00	587.000,00
	Decreto n. 25.590, de 27- 9-48 P. atender a Desp. Pagamento de Vencimentos, etc. Minist. da Justiça.....	162.226,00	162.211,90	14,10
	Decreto n. 25.768, de 4-11-48 P. atend. Pag. Gratif. etc. Imprensa Nacional.....	230.000,00	145.929,70	84.070,30
	Decreto n. 25.863, de 20-11-48 P. atend. Pag. Venciment. etc. Minist. da Justiça.....	88.800,00	88.800,00	

SUB- CONSIGNA- ÇÃO	HISTÓRICO	CRÉDITOS	DESPESA REALIZADA	SALDO DO CRÉDITO OU EXCESSO DA DESPESA *
		Cr\$	Cr\$	Cr\$
	Decreto n. 25.864, de 20-11-48 P. atend. Desp. Pag. Pess. etc. Minist. da Justiça	1.000.000,00		1.000.000,00
	Decreto n. 26.006, de 10-12-48 P. atend. Pag. Gratif. etc. Minist. Justiça	360.152		360.152
	Decreto n. 26.007, de 10-12-48 P. atender Despesa Execuç. Lei. n. 499, de 28 de nov. 48.....	9.860.000,00	9.723.132,40	136.867,78
	TOTAL.....	26.928.393,30	19.966.030,80	6.962.362,50
	<i>Material</i>			
	Lei n. 220, de 23-1-48 P. atend. Desp. Quis. Automóv. Minist. da Justiça.....	89.500,00	89.500,00	
	Decreto n. 24.617, de 3-3-48 P. Pag. Fornecimentos Ex. 46 Minist. da Justiça.....	762.610,00	759.921,20	2.688,80
	Decreto n. 25.482, de 10-9-48 P. atender Pag. Desp. Ex. 947 Minist. da Justiça.....	1.009.532,30	969.520,20	40.012,10
	Dep. Fed. Seg. Pública.....	300.000,00		300.000,00
	Imprensa Nacional.....	110.000,00	87.282,30	22.717,70
	SOMA.....	1.419.532,30	1.056.802,50	362.729,80
	Decreto n. 25.766, de 4-11-48 P. atender desp. compra munição dest. P. Miliatr D. Fed.....			
	Polícia Miliatr.....	30.000,00	29.952,00	48,00
	TOTALç.....	2.301.642,30	1.936.175,70	365.466,60
	<i>Serviços e Encargos</i>			
	Decreto n. 24.522, de 13-2-48 P. atender Pag. Risco fogo a Praças do Corpo Bom- beiros Corpo de Bombeiros.....	1.134.628,00	1.091.466,00	43.162,00
	Decreto n. 24.584, de 26-2-48 P. atend. Desp. Eleições etc. D. F. Amazonas.....	20.000,00	20.000,00	
	D. F. Pará.....	30.000,00	30.000,00	
	D. F. Maranhão.....	60.000,00	60.000,00	
	D. F. Piauí.....	40.000,00	30.828,40	9.171,60
	D. F. Ceará.....	100.000,00	99.610,00	390,00
	D. F. Rio G. do Norte.....	30.000,00	29.905,00	95,00
	D. F. Alagoas.....	25.000,00		25.000,00
	D. F. Sergipe.....	40.000,00	40.000,00	
	D. F. Bahia.....	60.000,00	60.000,00	
	D. F. Espírito Santo.....	40.000,00	40.000,00	
	D. F. Rio de Janeiro.....	40.000,00	40.000,00	
	D. F. Santa Catarina.....	60.000,00	60.000,00	
	D. F. Rio G. do Sul.....	170.000,00		170.000,00
	D. F. Minas Gerais.....	230.000,00	230.000,00	
	D. F. Goiás.....	30.000,00	14.119,00	15.881,00
	D. F. Mato Grosso.....	25.000,00	25.000,00	
	SOMA.....	1.000.000,00	779.462,40	220.537,60
	Decreto n. 24.586, de 26-2-48 P. atender Desp. Instal. Tribunal Federal Recur- sos etc. Cont. G. República.....	1.000.000,00	1.000.000,00	
	Decreto n. 24.907, de 30-4-47 P. atender pag. Desp. com Internação Menores Minist. da Justiça.....	1.141.289,00	963.707,00	177.582,00
	Decreto n. 25.380, de 18-8-48 Atender Pag. Abono etc. Minist. da Justiça.....	150.000,00		150.000,00
	Decreto n. 25.482, de 10-9-48 P. atender Pag. Desp. Ex. 947 Minist. da Justiça.....	300.000,00	300.000,00	

SUB- CONSIGNA- ÇÃO	HISTÓRICO	CRÉDITOS	DESPESA	SALDO DO CRÉDITO
		Cr\$	REALIZADA	OU EXCESSO DA DESPESA *
			Cr\$	Cr\$
	Decreto n. 25.946, de 4-12-48 P. ocorrer Desp. Realização, Terceira Conf. Brasileira			
	Minist. da Justiça.....	25.000,00		25.000,00
	TOTAL.....	4.750.917,00	4.134.635,40	616.281,60
	TOTAL ABERTOS ESPECIAIS.....	33.980.952,60	26.036.841,90	7.944.110,70
	TOTAL CRÉDITOS ADICIONAIS.....	36.100.158,60	27.271.887,90	8.828.270,70
	Despesas de Exerc. anteriores Cont. G. República.....		11.200,00	(.) 11.200,00
	TOTAL GERAL.....	795.778.898,60	709.472.769,20	86.306.129,40

RESUMO

HISTÓRICO	CRÉDITO	DESPESA			SALDO DO CRÉDITO OU EXCESSO DA DESPESA *
		PAGA	RESTOS A PAGAR	TOTAL	
	Cr\$	Cr\$	Cr\$	Cr\$	Cr\$
COM O DESDOBRAMENTO DA DESPESA CLASSIFICADA					
VERBA 1 — PESSOAL.....	440.899.320,00	384.374.786,90	145.585,70	384.520.372,60	56.378.947,40
VERBA 2 — MATERIAL.....	134.747.760,00	122.105.957,40	6.561.813,60	128.667.761,00	6.079.999,00
VERBA 3 — SERV. E ENCARGOS.....	105.481.660,00	101.904.991,40	230.214,10	102.135.205,50	3.346.454,50
VERBA 4 — OBRAS, DESAPR. E AQUISIÇÃO DE IMÓVEIS.....	78.450.000,00	65.603.861,70	1.262.480,50	66.866.342,20	11.583.657,80
VERBA 5 — EVENTUAIS.....	100.000,00				100.000,00
TOTAL DO ORÇAMENTO.....	759.678.740,00	673.989.587,40	8.200.093,90	682.189.681,30	77.489.058,70
Créditos Adicionais.....	36.100.158,60	26.305.373,60	966.514,30	27.271.887,90	8.828.270,70
EXERCÍCIOS ANTERIORES.....		11.200,00		11.200,00	11.200,00
TOTAL GERAL.....	795.778.898,60	700.306.161,00	9.166.608,20	709.472.769,20	86.306.129,40

MINISTÉRIO DA MARINHA

SUB- CONSIGNA- ÇÃO	HISTÓRICO	CRÉDITOS Cr\$	DESPESA REALIZADA Cr\$	SALDO DO CRÉDITO OU EXCESSO DA DESPESA * Cr\$
	VERBA I — PESSOAL			
	CONSIG. I — P. PERMANENTE			
01	Pessoal Permanente			
	19 — Diretoria de Fazenda			
	00 — Pessoal Civil			
	Supl. Dec. n.º 25 991, de 10-12-58			
	Minist. da Marinha.....	47.284.400,00	37.308.889,10	9.975.510,90
	01 — Pessoal Militar			
	Deleg. Tes. Nova York.....	10.700.000,00	10.700.000,00	
	Minist. da Marinha.....	270.250.560,00	251.273.326,80	18.977.233,20
	TOTAL.....	280.950.560,00	261.973.326,80	18.977.233,20
	TOTAL DA CONSIGNAÇÃO I.....	328.234.960,00	299.282.215,90	28.952.744,10
	CONSIG. II — P. EXTRANUMERÁRIO			
04	Contratados			
	19 — Diretoria de Fazenda			
	Minist. da Marinha.....	275.400,00	68.400,00	207.000,00
05	Mensalistas			
	19 — Diretoria de Fazenda			
	Minist. da Marinha.....	24.310.000,00	20.645.614,40	3.664.385,60
06	Diaristas			
	19 — Diretoria de Fazenda			
	Minist. da Marinha.....	146.729.000,00	143.414.888,20	3.314.111,80
	TOTAL DA CONSIGNAÇÃO II.....	171.314.400,00	164.128.902,60	7.185.497,40
	CONSIG. III — VANTAGENS			
09	Funções gratificadas			
	19 — Diretoria de Fazenda			
	Minist. da Marinha.....	174.000,00	153.517,00	20.483,00
11	Grat. por trabalho, etc.			
	19 — Diretoria de Fazenda			
	Minist. da Marinha.....	30.000,00	6.484,10	23.515,90
12	Grat. por serv. extraordinário			
	19 — Diretoria de Fazenda			
	Minist. da Marinha.....	330.000,00	278.592,40	51.407,60
14	Grat. de representação			
	01 — Gabinete do Ministro			
	Minist. da Marinha.....	238.000,00	216.200,00	21.800,00
	26 — Tribunal Marítimo			
	Minist. da Marinha.....	12.000,00	12.000,00	
15	Grat. adicional			
	19 — Diretoria de Fazenda			
	Minist. da Marinha.....	120.100,00	117.974,70	2.125,30
16	Grat. de Magistério			
	19 — Diretoria de Fazenda			
	Minist. da Marinha.....	621.000,00	536.465,00	84.535,00
17	Grat. represent. de Gabinete			
	01 — Gabinete do Ministro			
	Minist. da Marinha.....	169.200,00	169.200,00	

SUB- CONSIGNA- ÇÃO	HISTÓRICO	CRÉDITOS	DESPESA REALIZADA	SALDO DO CRÉDITO OU EXCESSO DA DESPESA *
		Cr\$	Cr\$	Cr\$
19	Aux. para diferenças de caixa 19 — Diretoria de Fazenda Minist. da Marinha.....	13.200,00	13.200,00	
21	Grat. Militares 19 — Diretoria de Fazenda Deleg. Tes. Nova York..... Minist. da Marinha.....	500.000,00 44.500.000,00	500.000,00 46.924.692,30	* 2.424.692,30
	TOTAL.....	45.000.000,00	47.424.692,30	* 2.424.692,30
	TOTAL DA CONSIGNAÇÃO III.....	46.707.500,00	48.928.325,50	* 2.220.825,50
	CONSIG. IV — INDENIZAÇÕES			
22	Ajuda de custo 19 — Diretoria de Fazenda Minist. da Marinha.....	3.500.000,00	7.509.869,20	* 4.009.869,20
23	Diárias 19 — Diretoria de Fazenda Minist. da Marinha.....	750.000,00	720.318,50	29.681,50
	TOTAL DA CONSIGNAÇÃO IV.....	4.250.000,00	8.230.187,70	* 3.980.187,70
	CONSIG. V — OUTRAS DESPESAS COM PESSOAL			
25	Substituições 19 — Diretoria de Fazenda Minist. da Marinha.....	900.000,00	885.153,10	14.846,90
26	Diferença de vencimentos 19 — Diretoria de Fazenda Minist. da Marinha.....	253.148,00	118.666,70	134.481,30
	TOTAL DA CONSIGNAÇÃO V.....	1.153.148,00	1.003.819,80	149.328,20
	CONSIG. VI — PESSOAL ADIDO, ETC.			
29	Pessoal em disponibilidade 19 — Diretoria de Fazenda Minist. da Marinha.....	7.200,00	7.200,00	
	TOTAL DA CONSIGNAÇÃO VI.....	7.200,00	7.200,00	
	CONSIG. IX — ETAPAS E AUXÍLIOS			
36	Etapas para alimentação 19 — Diretoria de Fazenda D. F. Minas Gerais..... D. F. Goiás..... Minist. da Marinha.....	2.196,00 8.052,00 14.989.752,00	2.769,00 10.800,60 14.401.169,20	* 573,00 * 2.748,60 588.582,80
	TOTAL.....	15.000.000,00	14.414.738,80	585.261,20
37	Auxílio para funeral 19 — Diretoria de Fazenda Minist. da Marinha.....	200.000,00	200.000,00	
38	Auxílio para fardamento 19 — Diretoria de Fazenda Minist. da Marinha.....	800.000,00	172.217,70	627.782,30
	TOTAL DA CONSIGNAÇÃO IX.....	16.000.000,00	14.786.956,50	1.213.043,50
	TOTAL DA VERBA I.....	567.667.208,60	536.367.608,00	31.299.600,00
	VERBA 2 — MATERIAL			
	CONSIG. I — MAT. PERMANENTE			
01	Animais dest. a trabalho, etc. 01 — Animais para trabalho, etc. 21 — Diret. Hidrog. e Navegação Minist. da Marinha.....	50.000,00	24.100,00	25.900,00
20	Automóveis de passageiros, etc. 02 — Auto-caminhões, etc. 09 — Depart. de Artilharia Minist. da Marinha.....	36.000,00	36.000,00	

SUB- CONSIGNA- ÇÃO	HISTÓRICO	CRÉDITOS	DESPESA	SALDO DO CRÉDITO
		Cr\$	REALIZADA	OU EXCESSO DA DESPESA *
			Cr\$	Cr\$
	12 — Comiss. de Est. de Torpedos			
	Deleg. Tes. Nova York.....	4.500,00	4.500,00	
	Minist. da Marinha.....	45.500,00	45.500,00	
	TOTAL.....	50.000,00	50.000,00	
	16 — Diret. do Armamento			
	Minist. da Marinha.....	75.000,00	75.000,00	
	19 — Diret. de Fazenda			
	Minist. da Marinha.....	141.000,00	140.356,40	643,60
	21 — Diret. Hidrog. e Navegação			
	Minist. da Marinha.....	350.000,00	350.000,00	
	36 — Quinto Distrito Naval			
	Minist. da Marinha.....	48.000,00	48.000,00	
03	Livros, fichas bibliograf. etc.			
	01 — Gabinete do Ministro			
	Minist. da Marinha.....	18.300,00	18.300,00	
	02 — Estado Maior da Armada			
	Minist. da Marinha.....	25.000,00	25.000,00	
	09 — Depart. de Artilharia			
	Minist. da Marinha.....	10.000,00	9.975,70	24,30
	12 — Comiss. de Est. de Torpedos			
	Minist. da Marinha.....	5.000,00	5.000,00	
	16 — Diret. do Armamento			
	Deleg. Tes. Nova York.....	65,00	65,00	
	Minist. da Marinha.....	5.935,00	5.319,00	616,00
	TOTAL.....	6.000,00	5.384,00	616,00
	17 — Diret. de Engenharia			
	Minist. da Marinha.....	10.000,00	2.068,00	7.932,00
	18 — Diret. do Ensino			
	Minist. da Marinha.....	55.000,00	54.892,00	108,00
	19 — Diret. de Fazenda			
	Minist. da Marinha.....	166.000,00	162.508,00	3.492,00
	20 — Diret. de Marinha Mercante			
	Minist. da Marinha.....	4.000,00	4.030,00	
	21 — Diret. de Hidrog. Navegação			
	Minist. da Marinha.....	35.000,00	35.000,00	
	23 — Diret. de Saúde			
	Minist. da Marinha.....	19.000,00	18.765,00	235,00
	26 — Tribunal Marítimo			
	Minist. da Marinha.....	5.000,00	5.000,00	
	31 — Diret. de Comunicações			
	Minist. da Marinha.....	15.000,00	15.000,00	
	32 — Segundo Distrito Naval			
	Minist. da Marinha.....	1.000,00	750,00	250,00
	34 — Quarto Distrito Naval			
	Minist. da Marinha.....	3.500,00	3.500,00	
	38 — Centro Instruç. Almirante Vandenkolk			
	Minist. da Marinha.....	20.000,00	16.893,00	3.107,00
	39 — Comiss. Compras, São Paulo			
	Minist. da Marinha.....	1.200,00	300,00	900,00
	40 — Comiss. Abastecimento, etc.			
	Minist. da Marinha.....	1.000,00	1.000,00	
40	Máq. motores, aparelhos, etc.			
	09 — Depart. de Artilharia			
	Minist. da Marinha.....	1.000.000,00	999.924,60	75,40
	10 — Arsenal Marinha I. Cobras			
	Minist. da Marinha.....	5.200.000,00	5.199.770,00	230,00
	11 — Arsenal Marinha R. Janeiro			
	Minist. da Marinha.....	300.000,00	298.650,00	1.350,00
	12 — Comiss. de Est. de Torpedos			
	Deleg. Tes. Nova York.....	150.000,00	150.000,00	
	Minist. da Marinha.....	50.000,00	49.968,80	31,20
	TOTAL.....	200.000,00	199.968,80	31,20
	15 — Base Naval de Natal			
	Minist. da Marinha.....	40.000,00	39.998,40	1,60
	16 — Diret. do Armamento			
	Minist. da Marinha.....	400.000,00	394.933,10	5.066,90
	17 — Diret. de Engenharia			
	Minist. da Marinha.....	400.000,00	399.200,00	800,00
	18 — Diret. do Ensino			
	Minist. da Marinha.....	60.000,00	59.905,00	95,00
	19 — Diret. de Fazenda			
	Minist. da Marinha.....	3.238.000,00	3.218.775,00	19.225,00

SUB- CONSIGNA- ÇÃO	HISTÓRICO	CRÉDITOS	DESPESA	SALDO DO CRÉDITO
		C. \$	REALIZADA	OU EXCESSO DA DESPESA *
			Cr\$	Cr\$
	21 — Diret. do Pessoal			
	Minist. da Marinha.....	1.000.000,00	990.368,80	9.631,20
	22 — Diret. do Pessoal			
	Minist. da Marinha.....	20.000,00	20.000,00	
	23 — Diret. de Saúde			
	Minist. da Marinha.....	10.000,00	10.000,00	
	31 — Diret. de Comunicações			
	Minist. da Marinha.....	800.000,00	799.738,00	262,00
	32 — Segundo Distrito Naval			
	Minist. da Marinha.....	44.000,00	42.271,50	1.728,50
	33 — Sexto Distrito Naval			
	Minist. da Marinha.....	50.000,00	50.000,00	
	34 — Quarto Distrito Naval			
	Minist. da Marinha.....	50.000,00	50.000,00	
	35 — Terceiro Distrito Naval			
	Minist. da Marinha.....	8.000,00	8.000,00	
	36 — Quinto Distrito Naval			
	Minist. da Marinha.....	30.000,00	30.000,00	
	37 — Base Naval do Recife			
	Minist. da Marinha.....	30.000,00	30.000,00	
	38 — Centro Instruç. Almirante Vandenkolk			
	Minist. da Marinha.....	100.000,00	95.501,50	4.498,50
	40 — Comiss. Abastecimento, etc.			
	Minist. da Marinha.....	20.000,00	20.000,00	
09	Mat. Ensino e Educação, etc.			
	02 — Estado Maior da Armada			
	Minist. da Marinha.....	60.000,00	60.000,00	
	16 — Diret. do Armamento			
	Minist. da Marinha.....	10.000,00	9.840,50	159,50
	18 — Diret. do Ensino			
	Minist. da Marinha.....	180.000,00	175.993,00	4.007,00
	19 — Diret. de Fazenda			
	Minist. da Marinha.....	348.000,00	347.389,00	611,00
	21 — Diret. de Hidrog. Navegação			
	Minist. da Marinha.....	24.000,00	23.200,00	800,00
	31 — Diret. de Comunicações			
	Minist. da Marinha.....	24.000,00	23.900,00	100,00
	34 — Quarto Distrito Naval			
	Minist. da Marinha.....	4.000,00	4.000,00	
	38 — Centro Instruç. Almirante Vandenkolk			
	Minist. da Marinha.....	100.000,00	98.521,80	1.478,20
11	Mat. transmissao e E. Militar			
	17 — Diret. de Engenharia			
	Minist. da Marinha.....	25.000,00	25.000,00	
	19 — Diret. de Fazenda			
	Minist. da Marinha.....	25.000,00	24.950,00	50,00
13	Móveis e art. de ornament. etc.			
	02 — Estado Maior da Armada			
	Minist. da Marinha.....	1.600,00		1.600,00
	09 — Depa.t. de Artilharia			
	Minist. da Marinha.....	80.000,00	79.970,00	30,00
	10 — Arsenal Marinha I. Cobias			
	Minist. da Marinha.....	400.000,00	399.607,00	393,00
	11 — Arsenal Marinha R. Janeiro			
	Minist. da Marinha.....	50.000,00	50.000,00	
	12 — Comiss. de Est. de Torpedos			
	Minist. da Marinha.....	30.000,00	29.850,00	150,00
	15 — Base Naval de Natal			
	Minist. da Marinha.....	20.000,00	19.998,50	1,50
	16 — Diret. do Armamento			
	Minist. da Marinha.....	120.000,00	120.000,00	
	17 — Diret. de Engenharia			
	Minist. da Marinha.....	400.000,00	399.639,20	360,80
	18 — Diret. do Ensino			
	Minist. da Marinha.....	50.000,00	34.879,60	15.120,40
	19 — Diret. de Fazenda			
	Minist. da Marinha.....	2.044.400,00	2.039.041,00	5.359,00
	21 — Diret. de Hidrog. Navegação			
	Minist. da Marinha.....	300.000,00	300.000,00	
	23 — Diret. de Saúde			
	Minist. da Marinha.....	84.000,00	82.944,60	1.055,40
	31 — Diret. de Comunicações			
	Minist. da Marinha.....	150.000,00	149.544,40	455,60
	32 — Segundo Distrito Naval			
	Minist. da Marinha.....	26.000,00	24.472,80	1.527,20
	33 — Sexto Distrito Naval			
	Minist. da Marinha.....	12.000,00	12.000,00	
	34 — Quarto Distrito Naval			
	Minist. da Marinha.....	22.000,00	22.000,00	

SUB- CONSIGNA- ÇÃO	HISTÓRICO	CRÉDITOS	DESPESA	SALDO DO CRÉDITO
		Cr\$	REALIZADA	OU EXCESSO DA DESPESA *
		Cr\$	Cr\$	Cr\$
	35 — Terceiro Distrito Naval			
	Minist. da Marinha.....	8.000,00	7.999,00	1,00
	36 — Quinto Distrito Naval			
	Minist. da Marinha.....	300.000,00	300.000,00	
	38 — Centro Instruç. Almirante Vandenkolk			
	Minist. da Marinha.....	400.000,00	398.853,60	1.146,40
	39 — Comiss. Compras, São Paulo			
	Minist. da Marinha.....	2.000,00	500,00	1.500,00
	TOTAL DA CONSIGNAÇÃO I.....	19.450.000,00	19.327.890,80	122.109,20
	CONSIG. II — MAT. DE CONSUMO			
17	Artigos de expediente, etc.			
	01 — Gabinete do Ministro			
	Minist. da Marinha.....	3.600,00	3.600,00	
	02 — Estado Maior da Armada			
	Minist. da Marinha.....	35.000,00	35.000,00	
	09 — Depart. de Artilharia			
	Minist. da Marinha.....	200.000,00	196.034,00	3.966,00
	10 — Arsenal Marinha I. Cobras			
	Minist. da Marinha.....	500.000,00	499.954,60	45,40
	11 — Arsenal Marinha R. Janeiro			
	Minist. da Marinha.....	15.000,00	15.000,00	
	12 — Comiss. de Est. de Torpedos			
	Minist. da Marinha.....	10.000,00	10.000,00	
	15 — Base Naval de Natal			
	Minist. da Marinha.....	30.000,00	29.996,40	3,60
	16 — Diret. do Armamento			
	Minist. da Marinha.....	8.000,00	8.000,00	
	17 — Diret. de Engenharia			
	Minist. da Marinha.....	50.000,00	50.000,00	
	18 — Diret. do Ensino			
	Minist. da Marinha.....	296.000,00	294.500,00	1.500,00
	19 — Diret. de Fazenda			
	Minist. da Marinha.....	2.434.200,00	2.427.452,30	6.747,70
	20 — Diret. de Marinha Mercante			
	Minist. da Marinha.....	23.200,00	23.200,00	
	21 — Diret. de Hidrog. Navegação			
	Minist. da Marinha.....	50.000,00	50.000,00	
	22 — Diret. do Pesscal			
	Minist. da Marinha.....	10.000,00	10.000,00	
	23 — Diret. de Saúde			
	Minist. da Marinha.....	8.000,00	7.800,00	200,00
	26 — Tribunal Marítimo			
	Minist. da Marinha.....	6.000,00	6.000,00	
	31 — Diret. de Comunicações			
	Minist. da Marinha.....	50.000,00	49.934,50	65,50
	32 — Segundo Distrito Naval			
	Minist. da Marinha.....	32.000,00	30.589,10	1.410,90
	33 — Sexto Distrito Naval			
	Minist. da Marinha.....	20.000,00	20.000,00	
	34 — Quarto Distrito Naval			
	Minist. da Marinha.....	1.000,00	1.000,00	
	35 — Terceiro Distrito Naval			
	Minist. da Marinha.....	40.000,00	39.996,50	3,50
	36 — Quinto Distrito Naval			
	Minist. da Marinha.....	6.000,00	6.000,00	
	38 — Centro Instruç. Almirante Vandenkolk			
	Minist. da Marinha.....	150.000,00	149.889,90	110,10
	39 — Comiss. Compras, São Paulo			
	Minist. da Marinha.....	5.000,00	5.000,00	
	40 — Comiss. Abastecimento, etc.			
	Minist. da Marinha.....	8.000,00	8.000,00	
	41 — Centro Instr. e Tática Anti-Submarina			
	Minist. da Marinha.....	9.000,00	9.000,00	
19	Combust. mat. lubrificação, etc.			
	01 — Gabinete do Ministro			
	Minist. da Marinha.....	2.400,00		2.400,00
	02 — Estado Maior da Armada			
	Minist. da Marinha.....	72.000,00	72.000,00	
	09 — Depart. de Artilharia			
	Minist. da Marinha.....	700.000,00	699.991,00	9,00
	10 — Arsenal Marinha I. Cobras			
	Minist. da Marinha.....	6.500.000,00	6.499.999,50	0,50
	11 — Arsenal Marinha R. Janeiro			
	Minist. da Marinha.....	360.000,00	359.429,90	570,10
	12 — Comiss. de Est. de Torpedos			
	Deleg. Tes. Nova York.....	80.000,00	80.000,00	

SUB- CONSIGNA- ÇÃO	HISTÓRICO	CRÉDITOS	DESPESA	SALDO DO CRÉDITO
		Cr\$	REALIZADA Cr\$	OU EXCESSO DA DESPESA *
	Minist. da Marinha.....	120.000,00	120.000,00	
	TOTAL.....	200.000,00	200.000,00	
	15 — Base Naval de Natal			
	Minist. da Marinha.....	300.000,00	299.886,70	113,30
	16 — Diret. do Armamento			
	Minist. da Marinha.....	370.000,00	369.995,50	4,50
	17 — Diret. de Engenharia			
	Minist. da Marinha.....	50.000,00	49.999,50	0,50
	18 — Diret. do Ensino			
	Minist. da Marinha.....	125.000,00	118.399,70	6.600,30
	19 — Diret. de Fazenda			
	Deleg. Tes. Nova York.....	33.950.000,00	33.950.000,00	
	Minist. da Marinha.....	17.390.700,00	17.350.580,00	40.120,00
	TOTAL.....	51.340.700,00	51.300.580,00	40.120,00
	20 — Diret. de Marinha Mercante			
	Minist. da Marinha.....	323.900,00	323.900,00	
	21 — Diret. de Hidrog. Navegação			
	Minist. da Marinha.....	1.000.000,00	989.237,30	10.712,70
	23 — Diret. de Saúde			
	Minist. da Marinha.....	150.000,00	149.739,20	210,80
	31 — Diret. de Comunicações			
	Minist. da Marinha.....	400.000,00	364.373,40	35.626,60
	32 — Segundo Distrito Naval			
	Minist. da Marinha.....	306.000,00	305.256,80	743,20
	33 — Sexto Distrito Naval			
	Minist. da Marinha.....	150.000,00	150.000,00	
	34 — Quarto Distrito Naval			
	Minist. da Marinha.....	220.000,00	219.995,20	4,80
	35 — Terceiro Distrito Naval			
	Minist. da Marinha.....	300.000,00	299.996,20	3,80
	36 — Quinto Distrito Naval			
	Minist. da Marinha.....	80.000,00	79.963,30	36,70
	38 — Centro Instruç. Almirante Vandenkolk			
	Minist. da Marinha.....	50.000,00	49.866,90	133,10
	40 — Comiss. Abastecimento, etc.			
	Minist. da Marinha.....	1.000.000,00	500.000,00	500.000,00
20	Arreamento mat. ferragem etc.			
	19 — Diret. de Fazenda			
	Minist. da Marinha.....	4.000,00		4.000,00
	23 — Diret. de Saúde			
	Minist. da Marinha.....	6.000,00	2.500,00	3.500,00
	31 — Diret. de Comunicações			
	Minist. da Marinha.....	5.000,00		5.000,00
21	Forragem e outros aliment. etc.			
	19 — Diret. de Fazenda			
	Minist. da Marinha.....	5.400,00	2.000,00	3.400,00
	20 — Diret. de Marinha Mercante			
	Minist. da Marinha.....	1.600,00	1.600,00	
	21 — Diret. de Hidrog. Navegação			
	Minist. da Marinha.....	10.000,00	9.580,00	420,00
	23 — Diret. de Saúde			
	Minist. da Marinha.....	35.000,00	35.000,00	
	31 — Diret. de Comunicações			
	Minist. da Marinha.....	8.000,00		8.000,00
22	Gen. de aliment. e dicta, etc.			
	10 — Arsenal Marinha I. Cobras			
	Minist. da Marinha.....	9.000.000,00	8.990.178,10	9.821,90
	11 — Arsenal Marinha R. Janeiro			
	Minist. da Marinha.....	2.000.000,00	1.999.996,70	3,30
	12 — Comiss. de Est. de Torpedos			
	Minist. da Marinha.....	250.000,00	187.745,80	62.254,20
	15 — Base Naval de Natal			
	Minist. da Marinha.....	2.000.000,00	1.784.566,20	215.433,80
	16 — Diret. do Armamento			
	Minist. da Marinha.....	1.000.000,00	997.241,40	2.758,60
	18 — Diret. do Ensino			
	Minist. da Marinha.....	5.700.000,00	5.194.416,40	505.583,60
	19 — Diret. de Fazenda			
	Deleg. Tes. Nova York.....	2.600.000,00	2.600.000,00	
	Minist. da Marinha.....	99.022.000,00	99.001.340,30	20.659,70
	TOTAL.....	101.622.000,00	101.601.340,30	20.659,70
	23 — Diret. de Saúde			
	Minist. da Marinha.....	1.524.000,00	1.309.798,30	214.201,70

SUB- CONSIGNA- ÇÃO	HISTÓRICO	CRÉDITOS	DESPESA	SALDO DO CRÉDITO
		Cr\$	REALIZADA	OU EXCESSO DA DESPESA *
		Cr\$	Cr\$	Cr\$
	32 — Segundo Distrito Naval Minist. da Marinha.....	1.304.000,00	1.264.870,30	39.129,70
	33 — Sexto Distrito Naval Minist. da Marinha.....	1.800.000,00	1.672.598,70	127.401,30
	34 — Quarto Distrito Naval Minist. da Marinha.....	2.000.000,00	1.989.592,80	10.407,20
	37 — Base Naval do Recife Minist. da Marinha.....	1.800.000,00	1.769.167,10	30.832,90
25	Matérias primas, etc.			
	02 — Estado Maior da Armada Minist. da Marinha.....	480.000,00	419.841,60	60.158,40
	04 — Secretaria da Marinha Minist. da Marinha.....	30.000,00	30.000,00	
	09 — Depart. de Artilharia Minist. da Marinha.....	7.000.000,00	6.999.648,60	351,40
	10 — Arsenal Marinha I. Cobras Deleg. Tes. Nova York.....	936.000,00	936.000,00	
	Minist. da Marinha.....	41.764.000,00	41.713.563,00	50.437,00
	TOTAL.....	42.700.000,00	42.649.563,00	50.437,00
	11 — Arsenal Marinha R. Janeiro Minist. da Marinha.....	2.800.000,00	2.799.569,40	430,60
	12 — Comiss. de Est. de Torpedos Deleg. Tes. Nova York.....	300.000,00	300.000,00	
	Minist. da Marinha.....	100.000,00	99.998,50	1,50
	TOTAL.....	400.000,00	399.998,50	1,50
	15 — Base Naval de Natal Minist. da Marinha.....	500.000,00	499.998,80	1,20
	16 — Diret. do Armamento Minist. da Marinha.....	500.000,00	498.740,80	1.259,20
	17 — Diret. de Engenharia Minist. da Marinha.....	400.000,00	383.707,50	16.292,50
	18 — Diret. do Ensino Minist. da Marinha.....	198.000,00	185.178,20	12.821,80
	19 — Diret. de Fazenda Deleg. Tes. Nova York.....	7.757.040,00	7.757.040,00	
	Minist. da Marinha.....	21.494.960,00	21.494.960,00	
	TOTAL.....	29.252.000,00	29.252.000,00	
	20 — Diret. Marinha Mercante Minist. da Marinha.....	353.000,00	353.000,00	
	21 — Diret. de Hidrog. Navegação Minist. da Marinha.....	2.250.000,00	2.248.451,50	1.548,40
	22 — Diret. do Pessoal Minist. da Marinha.....	36.000,00	33.462,00	2.538,00
	23 — Diret. de Saúde Minist. da Marinha.....	4.000,00	4.000,00	
	31 — Diret. de Comunicações Minist. da Marinha.....	2.250.000,00	2.250.000,00	
	32 — Segundo Distrito Naval Minist. da Marinha.....	306.000,00	310.960,40	1.039,60
	33 — Sexto Distrito Naval Minist. da Marinha.....	100.000,00	100.000,00	
	34 — Quarto Distrito Naval Minist. da Marinha.....	150.000,00	150.000,00	
	36 — Quinto Distrito Naval Minist. da Marinha.....	25.000,00	24.946,10	53,90
	37 — Base Naval do Recife Minist. da Marinha.....	200.000,00	200.000,00	
	38 — Centro Instruç. Almirante Vandenkolk Minist. da Marinha.....	50.000,00	49.758,00	242,00
	40 — Comiss. Abastecimento, etc. Minist. da Marinha.....	10.000,00	10.000,00	
	41 — Centro Instr. e Tática Anti-Submarina Minist. da Marinha.....	6.000,00	6.000,00	
26	Prod. químicos, biológicos, etc.			
	02 — Estado Maior da Armada Minist. da Marinha.....	19.000,00	17.000,00	2.000,00
	09 — Depart. de Artilharia Minist. da Marinha.....	10.000,00	9.975,00	25,00
	10 — Arsenal Marinha I. Cobras Minist. da Marinha.....	150.000,00	150.000,00	
	15 — Base Naval de Natal Minist. da Marinha.....	50.000,00	50.000,00	
	16 — Diret. do Armamento Minist. da Marinha.....	10.000,00	9.527,20	472,80

SUB- CONSIGNA- ÇÃO	HISTÓRICO	CRÉDITOS	DESPESA REALIZADA	SALDO DO CRÉDITO OU EXCESSO DA DESPESA *
		Cr\$	Cr\$	Cr\$
	17 — Diret. de Engenharia Minist. da Marinha.....	100.000,00	95.218,50	4.781,50
	18 — Diret. do Ensino Minist. da Marinha.....	71.000,00	67.622,40	3.377,60
	19 — Diret. de Fazenda Minist. da Marinha.....	2.014.200,00	1.853.051,90	161.148,10
	20 — Diret. de Marinha Mercante Minist. da Marinha.....	4.800,00	4.800,00	
	21 — Diret. de Hidrog. Navegação Minist. da Marinha.....	50.000,00	50.000,00	
	23 — Diret. de Saúde Minist. da Marinha.....	2.266.000,00	2.250.989,90	15.010,10
	31 — Diret. de Comunicações Minist. da Marinha.....	20.000,00	19.998,70	1,30
	32 — Segundo Distrito Naval Minist. da Marinha.....	75.000,00	74.036,20	903,80
	33 — Sexto Distrito Naval Minist. da Marinha.....	36.000,00	36.000,00	
	34 — Quarto Distrito Naval Minist. da Marinha.....	40.000,00	40.000,00	
	35 — Terceiro Distrito Naval Minist. da Marinha.....	40.000,00	40.000,00	
	37 — Base Naval do Recife Minist. da Marinha.....	14.000,00	13.980,70	19,30
	38 — Centro Instruç. Almirante Vandenkolk Minist. da Marinha.....	30.000,00	30.000,00	
28	Vestuários, uniformes, etc.			
	12 — Comiss. de Est. de Torpedos Minist. da Marinha.....	10.000,00	10.000,00	
	16 — Diret. do Armamento Minist. da Marinha.....	300.000,00	299.998,70	1,30
	17 — Diret. de Engenharia Minist. da Marinha.....	10.000,00	9.414,00	586,00
	18 — Diret. do Ensino Minist. da Marinha.....	228.400,00	228.400,00	
	19 — Diret. de Fazenda Minist. da Marinha.....	18.827.600,00	18.791.833,80	35.766,20
	32 — Segundo Distrito Naval Minist. da Marinha.....	14.000,00	13.950,00	50,00
	38 — Centro Instruç. Almirante Vandenkolk Minist. da Marinha.....	50.000,00	49.757,60	242,40
	TOTAL DA CONSIGNAÇÃO II.....	312.515.000,00	310.269.283,60	2.245.711,40
	CONSIG. III — DIV. DESPESAS			
29	Acondicion. e embalagem, etc.			
	10 — Arsenal Marinha I. Cobras Minist. da Marinha.....	10.000,00	10.000,00	
	12 — Comiss. de Est. de Torpedos Minist. da Marinha.....	100.000,00	100.000,00	
	15 — Base Naval de Natel Minist. da Marinha.....	30.000,00	29.998,00	2,00
	16 — Diret. do Armamento Minist. da Marinha.....	10.000,00	10.000,00	
	17 — Diret. de Engenharia Minist. da Marinha.....	100.000,00	95.588,10	4.411,90
	18 — Diret. do Ensino Minist. da Marinha.....	15.000,00	14.750,00	250,00
	19 — Diret. de Fazenda Deleg. Tes. Nova York.....	500.000,00	1.050.000,00	* 550.000,00
	Minist. da Marinha.....	3.765.250,00	3.508.820,00	256.420,00
	TOTAL.....	4.265.250,00	4.558.830,00	* 293.580,00
	20 — Diret. de Marinha Mercante Minist. da Marinha.....	49.750,00	49.750,00	
	21 — Diret. de Hidrog. Navegação Minist. da Marinha.....	300.000,00	286.193,80	13.806,20
	32 — Segundo Distrito Naval Minist. da Marinha.....	60.000,00	42.892,90	17.107,10
	33 — Sexto Distrito Naval Minist. da Marinha.....	12.000,00	12.000,00	
	34 — Quarto Distrito Naval Minist. da Marinha.....	8.000,00	8.000,00	
	35 — Terceiro Distrito Naval Minist. da Marinha.....	20.000,00	20.000,00	
	36 — Quinto Distrito Naval Minist. da Marinha.....	10.000,00	10.000,00	

SUB- CONSIGNA- ÇÃO	HISTÓRICO	CRÉDITOS	DESPESA	SALDO DO CRÉDITO	
		Cr\$	REALIZADA Cr\$	OU EXCESSO DA DESPESA * Cr\$	
30	40 — Comiss. Abastecimento, etc. Minist. da Marinha.....	10.000,00	10.000,00		
	Agua e artigos p. limpeza, etc.				
	11 — Arsenal Marinha R. Janeiro Minist. da Marinha.....	40.000,00	38.596,00	1.404,00	
	12 — Comiss. de Est. de Torpedos Minist. da Marinha.....	10.000,00	9.992,80	7,20	
	15 — Base Naval de Natal Minist. da Marinha.....	70.000,00	68.861,00	1.139,00	
	16 — Diret. do Armamento Minist. da Marinha.....	30.000,00	29.925,60	74,40	
	18 — Diret. do Ensino Minist. da Marinha.....	29.760,00	24.914,00	4.846,00	
	19 — Diret. de Fazenda Minist. da Marinha.....	490.900,00	455.209,20	35.690,80	
	20 — Diret. de Marinha Mercante Minist. da Marinha.....	42.340,00	41.120,10	1.219,90	
	21 — Diret. de Hidrog. Navegação Minist. da Marinha.....	60.000,00	60.000,00		
	32 — Segundo Distrito Naval Minist. da Marinha.....	100.000,00	99.956,00	44,00	
	33 — Sexto Distrito Naval Minist. da Marinha.....	7.000,00	7.000,00		
	34 — Quarto Distrito Naval Minist. da Marinha.....	8.000,00	7.998,30	1,70	
	35 — Terceiro Distrito Naval Minist. da Marinha.....	20.000,00	19.998,00	2,00	
	36 — Quinto Distrito Naval Minist. da Marinha.....	10.000,00	10.000,00		
	37 — Base Naval do Recife Minist. da Marinha.....	70.000,00	70.000,00		
	38 — Centro Instruç. Almirante Vandenkolk Minist. da Marinha.....	10.000,00	9.989,80	10,2	
	41 — Centro Instr. e Tática Anti-Submarina Minist. da Marinha.....	2.000,00	2.000,00		
	31	Aluguel ou arrend. imóveis, etc.			
		19 — Diret. de Fazenda Minist. da Marinha.....	170.764,00	54.041,00	116.723,00
		20 — Diret. de Marinha Mercante Minist. da Marinha.....	244.870,00	228.346,80	16.523,20
22 — Diret. do Pessoal Minist. da Marinha.....		196.944,00	196.944,00		
32 — Segundo Distrito Naval Minist. da Marinha.....		310.792,00	304.092,80	6.699,20	
36 — Quinto Distrito Naval Minist. da Marinha.....		207.030,00	161.030,00	46.000,00	
37 — Base Naval do Recife Minist. da Marinha.....		33.600,00	33.600,00		
39 — Comiss. Compas. São Paulo Minist. da Marinha.....		36.000,00	32.766,30	3.233,70	
32	Assinat. de órgãos oficiais				
	19 — Diret. de Fazenda Minist. da Marinha.....	12.500,00	12.500,00		
33	Assinat. de recortes, etc.				
	01 — Gabinete do Ministro Minist. da Marinha.....	5.500,00	5.500,00		
35	Despesas miudas, etc.				
	01 — Gabinete do Ministro Minist. da Marinha.....	17.600,00	17.142,00	458,00	
	02 — Estado Maior da Armada Minist. da Marinha.....	53.200,00	53.200,00		
	04 — Secretaria da Marinha Minist. da Marinha.....	6.600,00	6.600,00		
	09 — Depart. de Artilharia Minist. da Marinha.....	4.000,00		4.000,00	
	10 — Arsenal Marinha I. Cobras Minist. da Marinha.....	25.000,00	22.003,40	2.996,60	
	11 — Arsenal Marinha R. Janeiro Minist. da Marinha.....	4.000,00	4.000,00		
	12 — Comiss. de Est. de Torpedos Minist. da Marinha.....	4.000,00	4.000,00		
	14 — Com. Adm. Tombamento Minist. da Marinha.....	1.200,00	1.200,00		
	15 — Base Naval de Natal Minist. da Marinha.....	6.000,00	6.000,00		
	16 — Diret. do Armamento Minist. da Marinha.....	24.000,00	24.000,00		
	17 — Diret. de Engenharia Minist. da Marinha.....	7.200,00	7.200,00		

SUB- CONSIGNA- ÇÃO	HISTÓRICO	CRÉDITOS	DESPESA REALIZADA	SALDO DO CRÉDITO OU EXCESSO DA DESPESA *
		Cr\$	Cr\$	Cr\$
	18 — Diret. do Ensino Minist. da Marinha.....	42.000,00	39.896,50	2.103,50
	19 — Diret. de Fazenda Minist. da Marinha.....	364.420,00	234.099,20	130.320,70
	20 — Diret. de Marinha Mercante Minist. da Marinha.....	41.089,00	40.770,00	319,00
	21 — Diret. Hidrog. e Navegação Minist. da Marinha.....	20.900,00	20.000,00	
	22 — Diret. do Pessoal Minist. da Marinha.....	4.200,00	4.200,00	
	23 — Diret. de Saúde Minist. da Marinha.....	61.700,00	60.025,00	1.675,00
	26 — Tribunal Marítimo Minist. da Marinha.....	7.000,00	7.000,00	
	30 — Primeiro Distrito Naval Minist. da Marinha.....	6.000,00	6.000,00	
	31 — Diret. de Comunicações Minist. da Marinha.....	18.000,00	18.000,00	
	32 — Segundo Distrito Naval Minist. da Marinha.....	12.000,00	10.554,00	1.446,00
	33 — Sexto Distrito Naval Minist. da Marinha.....	6.000,00	6.000,00	
	34 — Quarto Distrito Naval Minist. da Marinha.....	7.000,00	7.000,00	
	35 — Terceiro Distrito Naval Minist. da Marinha.....	6.000,00	6.000,00	
	36 — Quinto Distrito Naval Minist. da Marinha.....	6.000,00		6.000,00
	37 — Base Naval do Recife Minist. da Marinha.....	6.000,00	6.000,00	
	38 — Centro Instruç. Almirante Vandenkolk..... Minist. da Marinha.....	20.000,00	20.000,00	
	39 — Comiss. Compras, São Paulo Minist. da Marinha.....	4.800,00	3.569,80	1.230,20
	40 — Comiss. Abastecimento, Etc. Minist. da Marinha.....	12.000,00	12.000,00	
	41 — Centro Instr. e Tática Anti — Submarina Minist. da Marinha.....	3.000,00	3.000,00	
37	Iluminação, Força Motriz e Gás			
	15 — Base Naval de Natal Minist. da Marinha.....	120.000,00	69.529,50	50.470,50
	17 — Diret. de Engenharia Minist. da Marinha.....	3.000.000,00	2.846.881,60	153.118,40
	18 — Diret. do Ensino Minist. da Marinha.....	104.000,00	85.228,00	18.671,00
	19 — Diret. de Fazenda Minist. da Marinha.....	663.436,00	655.871,30	7.564,70
	20 — Diret. de Marinha Mercante Minist. da Marinha.....	137.364,00	134.411,80	2.952,20
	23 — Diret. da Saúde Minist. da Marinha.....	20.000,00	18.057,80	1.942,20
	32 — Segundo Distrito Naval Minist. da Marinha.....	312.000,00	255.853,80	56.146,20
	33 — Sexto Distrito Naval Minist. da Marinha.....	120.000,00	120.000,00	
	34 — Quarto Distrito Naval Minist. da Marinha.....	60.000,00	42.312,60	17.687,40
	35 — Terceiro Distrito Naval Minist. da Marinha.....	32.000,00	32.000,00	
	36 — Quinto Distrito Naval Minist. da Marinha.....	30.000,00	26.271,00	3.729,00
	37 — Base Naval do Recife Minist. da Marinha.....	400.000,00	400.000,00	
	39 — Comiss. Compras, São Paulo Minist. da Marinha.....	1.200,00	885,40	314,60
38	Publicações, Serv. Impress. Etc.			
	02 — Estado Maior da Armada Minist. da Marinha.....	15.000,00	15.000,00	
	04 — Secretaria da Marinha Minist. da Marinha.....	18.000,00	18.000,00	
	17 — Diret. de Engenharia Minist. da Marinha.....	6.000,00	5.960,00	40,00
	18 — Diret. do Ensino Minist. da Marinha.....	160.000,00	159.995,00	5,00
	19 — Diret. de Fazenda Minist. da Marinha.....	633.100,00	588.939,20	44.160,80
	20 — Diret. de Marinha Mercante Minist. da Marinha.....	25.300,00	24.800,00	500,00

SUB- CONSIGNA- ÇÃO	HISTÓRICO	CRÉDITOS	DESPESA	SALDO DO CRÉDITO OU EXCESSO DA DESPESA *
		Cr\$	REALIZADA	
			Cr\$	Cr\$
	21 — Diret. Hidrog. e Navegação			
	Deleg. Tes. Nova York.....	30.000,00	30.000,00	
	Minist. da Marinha.....	370.000,00	370.000,00	
	TOTAL.....	400.000,00	400.000,00	
	31 — Diret. de Comunicações			
	Minist. da Marinha.....	30.000,00	28.800,00	1.200,00
	32 — Segundo Distrito Naval			
	Minist. da Marinha.....	3.000,00	1.998,00	1.002,00
	33 — Sexto Distrito Naval			
	Minist. da Marinha.....	3.000,00	3.000,00	
	55 — Terceiro Distrito Naval			
	Minist. da Marinha.....	3.000,00	3.000,00	
	37 — Base Naval de Recife			
	Minist. da Marinha.....	3.000,00	3.000,00	
	38 — Centro Instruç. Almirante Vandenkolk....			
	Minist. da Marinha.....	100.000,00	99.592,00	408,00
	39 — Comiss. Compras, São Paulo			
	Minist. da Marinha.....	600,00	310,00	290,00
39	Serviços Funerários			
	19 — Diret. de Fazenda			
	Minist. da Marinha.....	200.200,00	62.354,60	137.845,40
	23 — Diret. de Saúde			
	Minist. da Marinha.....	70.000,00	61.521,60	8.478,40
	32 — Segundo Distrito Naval			
	Minist. da Marinha.....	6.000,00	5.100,00	900,00
	33 — Sexto Distrito Naval			
	Minist. da Marinha.....	4.800,00	4.800,00	
	34 — Quarto Distrito Naval			
	Minist. da Marinha.....	8.000,00	6.000,00	2.000,00
	35 — Terceiro Distrito Naval			
	Minist. da Marinha.....	5.000,00	3.952,00	1.048,00
	36 — Quinto Distrito Naval			
	Minist. da Marinha.....	6.000,00		6.000,00
40	Ligeiros Reparos, Etc.			
	01 — Adaptações Consertos Etc.			
	01 — Gabinete do Ministro			
	Minist. da Marinha.....	58.000,00	8.000,00	50.000,00
	02 — Estado Maior da Armada			
	Minist. da Marinha.....	98.000,00	97.909,00	91,00
	04 — Secretaria da Marinha			
	Minist. da Marinha.....	30.000,00	30.000,00	
	12 — Comiss. de Est. de Torpedos			
	Minist. da Marinha.....	5.000,00	4.976,20	23,80
	15 — Base Naval de Natal			
	Minist. da Marinha.....	20.000,00	19.953,80	46,20
	16 — Diret. do Armamento			
	Minist. da Marinha.....	50.000,00	44.060,00	5.940,00
	17 — Diret. de Engenharia			
	Minist. da Marinha.....	180.000,00	177.994,20	2.005,80
	18 — Diret. do Ensino			
	Minist. da Marinha.....	60.000,00	59.875,50	124,50
	19 — Diret. de Fazenda			
	Minist. da Marinha.....	503.900,00	494.020,10	9.879,90
	20 — Diret. de Marinha Mercante			
	Minist. da Marinha.....	30.100,00	29.600,00	500,00
	21 — Diret. Hidrog. e Navegação			
	Minist. da Marinha.....	250.000,00	249.834,60	165,40
	23 — Diret. de Saúde			
	Minist. da Marinha.....	34.000,00	34.000,00	
	30 — Primeiro Distrito Naval			
	Minist. da Marinha.....	40.000,00	40.000,00	
	31 — Diret. de Comunicações			
	Minist. da Marinha.....	100.000,00	99.954,40	45,60
	32 — Segundo Distrito Naval			
	Minist. da Marinha.....	20.000,00	18.464,40	1.536,00
	33 — Sexto Distrito Naval			
	Minist. da Marinha.....	15.000,00	15.000,00	
	34 — Quarto Distrito Naval			
	Minist. da Marinha.....	10.000,00	10.000,00	
	35 — Terceiro Distrito Naval			
	Minist. da Marinha.....	20.000,00	20.000,00	
	36 — Quinto Distrito Naval			
	Minist. da Marinha.....	20.000,00	20.000,00	
	37 — Base Naval do Recife			
	Minist. da Marinha.....	20.000,00	20.000,00	
	38 — Centro Instruç. Almirante Vandenkolk			
	Minist. da Marinha.....	30.000,00	29.656,00	344,00

SUB- CONSIGNA- ÇÃO	HISTÓRICO	CRÉDITOS	DESPESA	SALDO DO CRÉDITO
		Cr\$	REALIZADA	OU EXCESSO DA DESPESA *
		Cr\$	Cr\$	Cr\$
	40 — Commiss. Abastecimentos, Etc. Minist. da Marinha.....	3.000,00	3.000,00	
	41 — Centro Instr. e Tática Anti-Submarina Minist. da Marinha.....	3.000,00	3.000,00	
02	— Ligeiros Reparos, Etc.			
	02 — Estado Maior da Armada Minist. da Marinha.....	90.000,00	90.000,00	
	12 — Commiss. de Est. de Torpedos Minist. da Marinha.....	10.000,00	9.972,30	27,70
	15 — Base Naval de Natal Minist. da Marinha.....	20.000,00	19.993,50	6,50
	16 — Diret. do Armamento Minist. da Marinha.....	100.000,00	100.000,00	
	17 — Diret. de Engenharia Minist. da Marinha.....	2.000.000,00	1.991.250,00	8.750,00
18	— Diret. do Ensino Minist. da Marinha.....	135.000,00	129.046,20	5.953,80
	19 — Diret. de Fazenda Minist. da Marinha.....	873.300,00	872.902,80	397,20
	20 — Diret. de Marinha Mercante Minist. da Marinha.....	166.700,00	162.070,30	4.729,70
	21 — Diret. Hidrog. e Navegação Minist. da Marinha.....	1.600.000,00	1.599.509,00	491,00
	23 — Diretoria de Saúde Minist. da Marinha.....	85.000,00	84.500,00	500,00
	31 — Diret. de Comunicações Minist. da Marinha.....	200.000,00	199.998,50	1,50
	32 — Segundo Distrito Naval Minist. da Marinha.....	52.000,00	51.797,60	202,40
	33 — Sexto Distrito Naval Minist. da Marinha.....	50.000,00	50.000,00	
	34 — Quarto Distrito Naval Minist. da Marinha.....	30.000,00	30.000,00	
	35 — Terceiro Distrito Naval Minist. da Marinha.....	20.000,00	20.000,00	
	36 — Quinto Distrito Naval Minist. da Marinha.....	6.000,00	6.000,00	
	37 — Base Naval do Recife Minist. da Marinha.....	40.000,00	40.000,00	
	38 — Centro Instruç. Almirante Vandenkolk Minist. da Marinha.....	20.000,00	19.838,50	161,50
	40 — Comissão abastecimento, etc. Minist. da Marinha.....	2.000,00	2.000,00	
41	Passagens, transp. pessoal, etc.			
	04 — Secretaria da Marinha Minist. da Marinha.....	2.000.000,00	1.975.256,90	24.743,10
	18 — Diretoria do Ensino Minist. da Marinha.....	3.000,00	2.750,00	250,00
	19 — Diretoria de Marinha Mercante Deleg. Tes. Nova York.....	188.000,00	188.000,00	
	Minist. da Marinha.....	1.741.600,00	2.179.757,80	* 438.157,80
	TOTAL.....	1.929.600,00	2.367.757,80	* 438.157,80
	20 — Diret. Marinha Mercante Minist. da Marinha.....	5.400,00	5.320,00	80,00
	21 — Diret. Hidrog. e Navegação Minist. da Marinha.....	20.000,00	15.593,40	4.406,60
	26 — Tribunal Marítimo Minist. da Marinha.....	2.000,00	2.000,00	
	31 — Diret. de Comunicações Minist. da Marinha.....	10.000,00	1.638,90	8.361,10
	32 — Segundo Distrito Naval Minist. da Marinha.....	15.000,00	6.947,70	8.052,30
	35 — Terceiro Distrito Naval Minist. da Marinha.....	15.000,00	15.000,00	
42	Telefone, telefonemas, etc.			
	01 — Secretaria da Marinha Minist. da Marinha.....	250.000,00	156.427,20	93.572,80
	15 — Base Naval de Natal Minist. da Marinha.....	15.000,00	15.000,00	
	18 — Diret. do Ensino Minist. da Marinha.....	8.400,00	7.936,30	463,70
	19 — Diret. de Fazenda Minist. da Marinha.....	69.130,00	34.581,40	34.548,60
	20 — Diret. de Marinha Mercante Minist. da Marinha.....	49.550,00	47.198,50	2.351,50
	23 — Diret. de Saúde Minist. da Marinha.....	3.600,00	3.600,00	

SUB- CONSIGNA- ÇÃO	HISTÓRICO	CRÉDITOS	DESPESA REALIZADA	SALDO DO CRÉDITO OU EXCESSO DA DESPESA *
		Cr\$	Cr\$	Cr\$
	32 — Segundo Distrito Naval Minist. da Marinha.....	43.600,00	35.382,90	8.217,10
	34 — Quarto Distrito Naval Minist. da Marinha.....	16.720,00	16.720,00	
	35 — Terceiro Distrito Naval Minist. da Marinha.....	8.000,00	7.775,40	224,60
	36 — Quinto Distrito Naval Minist. da Marinha.....	5.000,00	5.000,00	
	37 — Base Naval do Recife Minist. da Marinha.....	25.000,00	25.000,00	
	39 — Commiss. Compras, São Paulo Minist. da Marinha.....	6.000,00	4.575,70	1.424,30
	T. TAL DA CONSIGNAÇÃO III.....	26.318.000,00	25.835.008,70	482.991,30
	TOTAL DA VERBA 2.....	358.283.000,00	355.432.188,10	2.850.811,90
	VERBA 3 — SERV. E ENCARGOS			
	CONSIG. I — DIVERSOS			
01	Acidentes do Trabalho 19 — Diret. de Fazenda Minist. da Marinha.....	50.000,00		50.000,00
02	Seleção, Aperf. Esp. de Pessoal 19 — Diret. de Fazenda Minist. da Marinha.....	2.000.000,00	1.980.918,00	19.082,00
04	Abono Familiar 19 — Diret. de Fazenda Minist. da Marinha.....	60.000,00	31.040,00	28.960,00
06	Auxílios, contrib. e subvenções 02 — Contribuições 19 — Diret. de Fazenda A — P. renovação do material flutuante, etc. Minist. da Marinha.....	8.000.000,00	8.000.000,00	
	B — Contrib. devidas p. Estado Inst. Apos. Pen- sões Minist. da Marinha.....	300.000,00		300.000,00
	03 — Subvenções 19 — Diret. de Fazenda A — A Esc. Marinha Mercante do Rio de Janeiro Minist. da Marinha.....	538.770,00	538.770,00	
	B — A Fundação Osório, etc. Minist. da Marinha.....	250.000,00	250.000,00	
09	Comissões e desp. no exterior 19 — Diret. de Fazenda Deleg. Tes. Nova York.....	9.000.000,00	9.000.000,00	
	Minist. da Marinha.....	1.000.000,00	986.002,00	13.998,00
	TOTAL.....	10.000.000,00	9.986.002,00	13.998,00
22	Manobras Militares 19 — Diret. de Fazenda Deleg. Tes. Nova York.....	5.564.100,00	5.564.100,00	
	Minist. da Marinha.....	435.900,00	435.899,20	0,80
	TOTAL.....	6.000.000,00	5.999.999,20	0,80
26	Prêmios, diplomas, condec. etc. 19 — Diret. de Fazenda Minist. da Marinha.....	100.000,00	98.500,00	1.500,00
28	Recepções, excursões, etc. 01 — Gabinete do Ministro Minist. da Marinha.....	75.000,00	75.000,00	
35	Serviços clínicos e de Hospital 15 — Base Naval de Natal Minist. da Marinha.....	10.000,00	7.500,00	2.500,00
	18 — Diret. do Ensino Naval Minist. da Marinha.....	6.000,00	5.250,00	750,00
	19 — Diret. de Fazenda Minist. da Marinha.....	81.200,00	65.248,70	15.951,30
	20 — Diret. de Marinha Mercante Minist. da Marinha.....	9.000,00	6.730,00	2.270,00
	23 — Diret. de Saúde Minist. da Marinha.....	18.000,00	17.750,00	250,00
	33 — Sexto Distrito Naval Minist. da Marinha.....	10.000,00	10.000,00	
	34 — Quarto Distrito Naval Minist. da Marinha.....	12.000,00	12.000,00	

SUB CONSIGNA- ÇÃO	HISTÓRICO	CRÉDITOS	DESPESA	SALDO DO CRÉDITO
		Cr\$	REALIZADA	OU EXCESSO DA DESPESA *
			Cr\$	Cr\$
	35 — Terceiro Distrito Naval			
	Minist. da Marinha.....	343.800,00	343.800,00	
	36 — Quinto Distrito Naval			
	Minist. da Marinha.....	10.000,00	9.993,20	6,80
36	Serv. Contratuais			
	19 — Diret. de Fazenda			
	A — P. pagamento Missão Naval Americana			
	Deleg. Tes. Nova York.....	500.000,00	500.000,00	
	Minist. da Marinha.....	2.400.000,00	2.348.401,90	51.598,10
	TOTAL.....	2.900.000,00	2.848.401,90	51.598,10
	B — P. pagamento Serv. Organização fls. paga-			
	pagamento serviços hollerith			
	Minist. da Marinha.....	400.000,00	399.900,00	100,00
	C — P. pagamento irmãs caridade, etc.			
	Minist. da Marinha.....	456.000,00	446.500,00	9.500,00
41	Salario Família			
	19 — Diret. de Fazenda			
	Minist. da Marinha.....	12.000.000,00	11.995.342,00	4.658,00
48	Custeio dos gastos com a execução da lei serv. militar			
	etc.			
	19 — Diret. de Fazenda			
	Minist. da Marinha.....	1.000.000,00	999.966,00	34,00
54	Assistência social			
	22 — Diret. do Pessoal			
	Minist. da Marinha.....	6.250.000,00	6.211.376,70	38.623,30
	TOTAL DA CONSIGNAÇÃO I.....	50.879.770,00	50.339.987,70	539.782,30
	CONSIG. II — INATIVOS			
62	Aposentados, jubilados, etc.			
	19 — Diret. de Fazenda			
	D. F. Minas Gerais.....	34.458,00	36.050,00	* 1.592,00
	D. F. Goiás.....	4.255,20	3.900,00	355,20
	Deleg. Tes. Nova York.....	193.560,00	193.560,00	
	Minist. da Marinha.....	74.767.726,80	89.755.611,50	* 14.987.884,70
	TOTAL DA CONSIGNAÇÃO II.....	75.000.000,00	89.989.121,50	* 14.989.121,50
	CONSIG. III — PENSIONISTAS			
64	Abono provisório e n. pensões			
	19 — Diret. de Fazenda			
	Minist. da Marinha.....	7.500.000,00	6.297.272,70	1.202.727,30
66	Saldos e pensões vitalícias			
	19 — Diret. de Fazenda			
	Minist. da Marinha.....	50.000,00	54.460,30	* 4.460,30
	TOTAL DA CONSIGNAÇÃO III.....	7.550.000,00	6.351.733,00	1.198.267,00
	TOTAL DA VERBA 3.....	133.429.770,00	146.680.842,20	* 13.251.072,20
	VERBA 4 — OBRAS, EQUIPAMENTOS E AQUISIÇÕES DE IMÓVEIS			
	CONSIG. VI — DOTAÇÕES DIVERSAS			
11	Estudos e projetos, etc.			
	19 — Diret. de Fazenda			
	A — Estudos e projetos			
	Minist. da Marinha.....	100.000,00	100.000,00	
	B — Aquis. planos, etc.			
	Minist. da Marinha.....	1.000.000,00	1.000.000,00	
	C — Atualiz. estudos feitos instalações base naval			
	ganchos			
	Minist. da Marinha.....	1.000.000,00	1.000.000,00	
12	Obras art. I inciso II, etc.			
	19 — Diret. de Fazenda			
	A — Reconstruç. faróis, etc.			
	Minist. da Marinha.....	8.000.000,00	7.931.470,70	68.529,30
	B — Adaptação de instalação oficinas, etc.			
	Minist. da Marinha.....	2.000.000,00	1.999.997,70	2,30
	C — Prosseg. Construç. Base Naval de Natal, etc.			
	Minist. da Marinha.....	6.000.000,00	5.990.280,00	9.720,00
	D — Prosseg. instal. da Base Naval de Recife, etc.			
	Minist. da Marinha.....	2.500.000,00	2.472.418,30	27.581,70

SUB- CONSIGNA- ÇÃO	HISTÓRICO	CRÉDITOS	DESPESA REALIZADA	SALDO DO CRÉDITO OU EXCESSO DA DESPESA *
		Cr\$	Cr\$	Cr\$
	E — Início constr. Esc. AA. MM. da Bahia, etc. Minist. da Marinha.....	8.000.000,00	8.000.000,00	
	F — Terminação constr. Centro Intruç. Almirante Vandenkolk Minist. da Marinha.....	5.000.000,00	5.000.000,00	
	G — Terminação constr. Esc. Aprend. Marinheiros de Florianópolis Minist. da Marinha.....	5.000.000,00	5.000.000,00	
	H — Construç. Quartel Marinheiros Minist. da Marinha.....	2.000.000,00	1.911.884,60	88.115,40
	I — Calçamento Arsenal de Marinha Ilha das Cobras Minist. da Marinha.....	2.000.000,00	2.000.000,00	
	J — Construção Edif. para Casa Fôrça, etc. Minist. da Marinha.....	8.000.000,00	7.998.856,90	1.143,10
	L — Terminação obras Duque Guanabara Minist. da Marinha.....	3.000.000,00	2.963.710,40	36.289,60
	M — Sexto Distr. Naval-Ampliação Hosp. Naval de Ladario, etc. Minist. da Marinha.....	6.000.000,00	6.000.000,00	
	N — Início Contr. Quartel Corpo Fuzileiros Navais Minist. da Marinha.....	2.000.000,00	2.000.000,00	
	O — Constr. prédio Agência Capit. Pôrto Amaranthe, no Estado do Piauí Minist. da Marinha.....	150.000,00	150.000,00	
13	Equip. art. I inciso II, etc. 19 — Diret. de Fazenda A — Equip. Internos, etc. Deleg. Tes. Nova York..... Minist. da Marinha.....	1.938.600,00 6.061.400,00	1.938.600,00 6.061.400,00	
	TOTAL.....	8.000.000,00	8.000.000,00	
	B — Equip. para Base Naval de Belem, Pará Minist. da Marinha.....	1.000.000,00	999.944,00	56,00
	C — Equip. para Base Naval de Natal Minist. da Marinha.....	1.500.000,00	1.500.000,00	
	D — Equip. para Esc. de AA. MM. de Recife Minist. da Marinha.....	3.000.000,00	2.983.902,00	16.098,00
	E — Equip. para oficinas, etc. Minist. da Marinha.....	1.000.000,00	1.000.000,00	
	F — Equip. para Esc. de AA. MM. da Bahia Minist. da Marinha.....	500.000,00	499.735,00	265,00
	G — Equip. e material escolar, etc. Minist. da Marinha.....	2.500.000,00	2.477.192,80	22.807,20
	H — Equip. e material escolar para Esc. AA. MM. de Florianópolis Minist. da Marinha.....	2.000.000,00	2.000.000,00	
	I — Equip. hospital prédios, etc. Minist. da Marinha.....	2.000.000,00	2.000.000,00	
	J — Equip. Grup. Electrogenos, etc. Minist. da Marinha.....	4.000.000,00	4.000.000,00	
	L — Equip. de ar comprimido, etc. Deleg. Tes. Nova York..... Minist. da Marinha.....	936.000,00 1.064.000,00	936.000,00 1.064.000,00	
	TOTAL.....	2.000.000,00	2.000.000,00	
	M — Equip. de motores dois caça-submarinos, etc. Minist. da Marinha.....	1.500.000,00	1.500.000,00	
	TOTAL DA CONSIGNAÇÃO VI.....	90.750.000,00	90.479.392,40	270.607,60
	CONSIG. IX — DISPONIBILIDADES			
18	Dotações dest. as despesas, etc. 19 — Diret. de Fazenda Minist. da Marinha.....	5.000.000,00	4.988.103,60	11.896,40
	TOTAL DA CONSIGNAÇÃO IX.....	5.000.000,00	4.988.103,60	11.896,40
	TOTAL DA VERBA 4.....	95.750.000,00	95.467.496,00	282.540,00

SUB- CONSIGNA- ÇÃO	HISTÓRICO	CRÉDITOS	DESPESA REALIZADA	SALDO DO CRÉDITO OU EXCESSO DA DESPESA *
		Cr\$	Cr\$	Cr\$
	VERBA 5 — EVENTUAIS			
	CONSIG. I — DIVERSOS			
01	Despesas imprevistas, etc.			
	19 — Diret. de Fazenda			
	Minist. da Marinha.....	400.000,00	390.364,40	9.635,60
	TOTAL DA CONSIGNAÇÃO I.....	400.000,00	390.364,40	9.635,60
	TOTAL DA VERBA 5.....	400.000,00	390.364,40	9.635,60
	TOTAL DO ORÇAMENTO.....	1.155.529.978,00	1.134.338.498,70	21.191.479,30
	CRÉDITOS ADICIONAIS			
	ABERTOS ESPECIAIS			
	<i>Pessoal</i>			
	Decreto n.º 25.589, de 27-9-48 para atend. ao paga- mento, etc.			
	Minist. da Marinha.....	23.018.130,60	23.018.130,60	
	TOTAL.....	23.018.130,60	23.018.130,60	
	<i>Material</i>			
	Decreto n.º 25.589, de 27-9-48, para atend. ao paga- mento, etc.			
	Minist. da Marinha.....	50.000.000,00	49.942.620,10	57.379,90
	TOTAL.....	50.000.000,00	49.942.620,10	57.379,90
	<i>Obras, etc.</i>			
	Decreto n.º 25.999, de 10-12-48 para atend. pag. const. M. Cunha			
	Minist. da Marinha.....	2.369.384,00	2.369.384,00	
	Decreto n.º 26089, de 28-12-48, para pag. Cia. Nac. Naveg. Costeira-Patrimônio Nacional			
	Minist. da Marinha.....	2.621.979,10	2.621.979,10	
	TOTAL.....	4.991.363,10	4.991.363,10	
	TOTAL ABERTOS ESPECIAIS.....	78.009.493,70	77.952.113,80	57.379,90
	TOTAL DE CRÉDITOS ADICIONAIS.....	78.009.493,70	77.952.113,80	57.379,90
	Despesas sem Crédito			
	Minist. da Marinha.....		34.831.360,00	* 34.831.360,00
	TOTAL GERAL.....	1.233.539.471,70	1.247.121.972,50	* 13.582.500,80

RESUMO

HISTÓRICO	CRÉDITO Cr\$	DESPESA			SALDO DO CRÉDITO OU EXCESSO DA DESPESA * Cr\$
		PAGA Cr\$	RESTOS A PAGAR Cr\$	TOTAL Cr\$	
COM O DESDOBRAMENTO DA DESPESA CLASSIFICADA					
VERBA 1 — PESSOAL.....	567.667.208,00	535.461.626,00	905.982,00	536.367.608,00	31.299.600,00
VERBA 2 — MATERIAL.....	358.283.000,00	352.516.038,50	2.916.149,60	355.432.188,10	2.850.811,90
VERBA 3 — SERV. E ENCARGOS.....	133.429.770,00	145.619.311,50	1.061.530,80	146.680.842,20	13.251.072,20
VERBA 4 — OBRAS, DESAPR. E AQUISIÇÃO DE IMÓVEIS.....	95.750.000,00	95.466.932,90	563,10	95.467.496,00	282.504,00
VERB 5 — EVENTUAIS.....	400.000,00	389.986,90	377,50	390.364,40	9.635,60
TOTAL DO ORÇAMENTO.....	1.155.529.978,00	1.129.453.895,80	4.884.602,90	1.134.338.498,70	21.191.479,30
Créditos Adicionais.....	78.009.493,70	77.952.113,80		77.952.113,80	57.379,90
DESPESA SEM CRÉDITO.....		34.831.360,00		34.831.360,00	34.831.360,00
TOTAL GERAL.....	1.233.539.471,70	1.242.237.369,60	4.884.602,90	1.247.121.972,50	13.582.500,80

MINISTÉRIO DAS RELAÇÕES EXTERIORES

SUB- CONSIGNA- ÇÃO	HISTÓRICO	CRÉDITOS	DESPESA REALIZADA	SALDO DO CRÉDITO OU EXCESSO DA DESPESA *
		Cr\$	Cr\$	Cr\$
	VERBA 1 — PESSOAL			
	CONSIG. I — P. PERMANENTE			
01	Pessoal permanente			
	04 — Depart. de Administração			
	06 — Divisão do Pessoal			
	Deleg. Tes. Nova York.....	14.500.000,00	14.500.000,00	
	Tesouro Nacional.....	9.155.600,00	8.802.536,80	353.063,20
	TOTAL DA CONSIGNAÇÃO I.....	23.655.600,00	23.302.536,80	353.063,20
	CONSIG. II — P. EXTRANUMÉRARIO			
04	Contratados			
	04 — Depart. de Administração			
	06 — Divisão do Pessoal			
	A — Missões Diplomáticas			
	Deleg. Tes. Nova York.....	1.963.000,00	1.963.000,00	
	B — Repartições Consulares			
	Deleg. Tes. Nova York.....	4.010.000,00	4.010.000,00	
	C — Instituto Rio Branco			
	Tesouro Nacional.....	96.000,00	96.000,00	
05	Mensalistas			
	04 — Depart. de Administração			
	06 — Divisão do Pessoal			
	Tesouro Nacional.....	3.378.000,00	3.052.809,10	325.190,90
06	Diaristas			
	04 — Depart. de Administração			
	06 — Divisão do Pessoal			
	Tesouro Nacional.....	408.000,00	394.554,00	13.446,00
	TOTAL DA CONSIGNAÇÃO II.....	9.855.000,00	9.516.363,10	338.636,90
	CONSIG. III — VANTAGENS			
09	Funções Gratificadas			
	01 — Secretaria do Estado			
	Tesouro Nacional.....	24.000,00	24.000,00	
	04 — Depart. de Administração			
	Tesouro Nacional.....	123.000,00	107.032,90	15.967,10
	05 — Depart. Polític. Cultural			
	Tesouro Nacional.....	72.400,00	69.881,00	2.519,00
	06 — Depart. Econ. e Consular			
	Tesouro Nacional.....	72.000,00	61.200,00	10.800,00
	07 — Instituto Rio Branco			
	Tesouro Nacional.....	30.000,00	28.039,00	1.961,00
14	Grat. de representação			
	04 — Depart. de Administração			
	06 — Divisão do Pessoal			
	Deleg. Tes. Nova York.....	33.200.000,00	33.800.000,00	* 600.000,00
	Tesouro Nacional.....	2.800.000,00	2.471.517,80	328.482,20
	TOTAL.....	36.000.000,00	36.271.517,80	* 271.517,80
10	Comiss. Nac. Fiscaliz. etc.			
	Tesouro Nacional.....	40.000,00	40.000,00	

SUB- CONSIGNA- ÇÃO	HISTÓRICO	CRÉDITOS	DESPESA	SALDO DO CRÉDITO
		C. \$	REALIZADA	OU EXCESSO DA DESPESA *
			Cr\$	Cr\$
17	Grat. Represent. de Gabinete 04 — Depart. de Administração 06 — Divisão do Pessoal Tesouro Nacional.....	160.800,00	157.543,10	3.256,90
	TOTAL DA CONSIGNAÇÃO III.....	36.522.200,00	36.759.213,80	* 237.013,80
	CONSIG. IV — INDENIZAÇÕES			
22	Ajuda de custo 04 — Depart. de Administração 06 — Divisão do Pessoal Deleg. Tes. Nova York.....	4.000.000,00	5.950.000,00	* 1.950.000,00
23	Diárias 04 — Depart. de Administração 06 — Divisão do Pessoal Deleg. Tes. Nova York.....	500.000,00	500.000,00	500.000,00
	TOTAL DA CONSIGNAÇÃO IV.....	4.500.000,00	6.450.000,00	* 1.950.000,00
	CONSIG. V — OUTRAS DESPESAS COM PESSOAL			
25	Substituições 04 — Depart. de Administração 06 — Divisão do Pessoal Deleg. Tes. Nova York.....	30.000,00	30.000,00	
	TOTAL DA CONSIGNAÇÃO V.....	30.000,00	30.000,00	
	CONSIG. VI — P. ADIDO, ETC.			
29	Pessoal em Disponibilidade 04 — Depart. de Administração 06 — Divisão do Pessoal Tesouro Nacional.....	250.400,00	103.180,30	147.219,70
	TOTAL DA CONSIGNAÇÃO VI.....	250.400,00	103.180,30	147.219,70
	TOTAL DA VERBA 1.....	74.813.200,00	76.161.294,00	* 1.348.094,00
	VERBA 2 — MATERIAL			
	CONSIG. I — MAT. PERMANENTE			
02	Automoveis de passageiros etc. 01 — Automoveis de passageiros 04 — Depart. de Administração 03 — Divisão do Material Dep. Federal Compras.....	178.800,00	173.616,00	5.184,00
	02 — Auto-caminhões, etc. 01 — Depart. de Administração 03 — Divisão do Material Dep. Federal Compras.....	48.000,00	48.000,00	
03	Livros, fichas bibliográf. etc. 04 — Depart. de Administração 11 — Serv. de Documentação Dep. Federal Compras.....	250.000,00	250.000,00	
04	Máq. motores, aparelhos etc. 04 — Depart. de Administração 03 — Divisão do Material Dep. Federal Compras.....	32.000,00	31.762,30	237,70
09	Mat. de ensino e educação, etc. 04 — Depart. de Administração 03 — Divisão do Material Dep. Federal Compras.....	60.000,00	55.556,00	4.444,00
13	Móveis e art. ornament. etc. 04 — Depart. de Administração 03 — Divisão do Material Dep. Federal Compras.....	100.000,00	99.161,50	838,50
	TOTAL DA CONSIGNAÇÃO I.....	668.800,00	658.095,80	10.704,20
	CONSIG. II — MAT. DE CONSUMO			
17	Artigos de expediente, etc. 04 — Depart. de Administração 03 — Divisão do Material A — P. aquisição no país Dep. Federal Compras.....	130.000,00	122.755,30	7.244,70

SUB- CONSIGNA- ÇÃO	HISTÓRICO	CRÉDITOS	DESPESA	SALDO DO CRÉDITO
		Cr\$	REALIZADA	OU EXCESSO DA DESPESA *
		Cr\$	Cr\$	Cr\$
	B — P. aquis. da forma, etc. Deleg. Tes. Nova York.....	700.000,00	700.000,00	
	C — Missões Diplomáticas Deleg. Tes. Nova York.....	500.000,00	500.000,00	
	D — Repartições Consulares Deleg. Tes. Nova York.....	550.000,00	550.000,00	
19	10 — Comiss. Nac. Fiscalz. etc. Dep. Federal Compras.....	1.000,00		1.000,00
	19 Combust. mat. lubrificação etc. 04 — Depart. de Administração 03 — Divisão do Material Dep. Federal Compras.....	260.000,00	243.488,40	16.511,60
25	Matérias primas, etc. 04 — Depart. de Administração 03 — Divisão do Material Dep. Federal Compras.....	50.000,00	49.999,00	1,00
26	Prod. químicos, biológicos, etc. 04 — Depart. de Administração 03 — Divisão do Material Dep. Federal Compras.....	24.000,00	23.588,80	411,20
28	Vestuários, uniformes etc. 04 — Depart. de Administração 03 — Divisão do Material Dep. Federal Compras.....	363.000,00	277.990,60	85.009,40
	TOTAL DA CONSIGNAÇÃO II.....	2.578.000,00	2.467.822,10	110.177,90
	CONSIG. III — DIV. DESPESAS			
29	Acondicion. e embalagem, etc. 04 — Depart. de Administração 03 — Divisão do Material Tesouro Nacional.....	20.000,00	19.790,20	209,80
30	Água e artigos para limpeza etc. 04 — Depart. de Administração 03 — Divisão do Material Tesouro Nacional.....	120.000,00	96.693,30	23.306,70
31	Aluguel ou arrend. imóveis etc. 04 — Depart. de Administração 03 — Divisão do Material A — Missões Diplomáticas Deleg. Teso. Nova York..... B — Repartições Consulares Deleg. Tes. Nova York.....	5.000.000,00 2.800.000,00	5.000.000,00 2.800.000,00	
32	Assinat. de órgãos oficiais 04 — Depart. de Administração 03 — Divisão do Material Tesouro Nacional.....	40.000,00	19.110,00	20.890,00
33	Assinat. de recortes etc. 04 — Depart. de Administração 03 — Divisão do Material Tesouro Nacional.....	11.000,00	11.000,00	
35	Despesas miúdas etc. 04 — Depart. de Administração 03 — Divisão do Material Tesouro Nacional.....	40.000,00	32.000,00	8.000,00
37	Iluminação, força, motriz e gás 04 — Depart. de Administração 03 — Divisão do Material Tesouro Nacional.....	190.000,00	189.918,00	82,00
38	Publicações, serv. impress. etc. 04 — Depart. de Administração 11 — Serv. de Documentação Tesouro Nacional.....	350.000,00	323.921,20	26.078,80
40	Ligeiros reparos, etc. 01 — Adaptações, concertos etc. 04 — Depart. de Administração 03 — Divisão do Material Tesouro Nacional.....	250.000,00	246.294,90	3.705,10
	02 — Ligeiros reparos, etc. 04 — Depart. de Administração 03 — Divisão do Material Deleg. Tes. Nova York.....	1.140.000,00	1.140.000,00	
41	Passagens, transp. pessoal, etc. 04 — Depart. de Administração 03 — Divisão do Material Tesouro Nacional.....	85.000,00	4.120,00	80.880,00

SUB- CONSIGNA- ÇÃO	HISTÓRICO	CRÉDITOS	DESPESA REALIZADA	SALDO DO CRÉDITO OU EXCESSO DA DESPESA *
		Cr\$	Cr\$	Cr\$
42	Telefone, telefonemas, etc.			
	04 — Depart. de Administração			
	03 — Divisão do Material			
	A — Serv. Internacional			
	Deleg. Teso. Nova York.....	1.000.000,00	1.300.000,00	* 300.000,00
	B — Serviço Nacional			
	Tesouro Nacional.....	90.000,00	72.471,10	17.528,90
	TOTAL DA CONSIGNAÇÃO III.....	11.136.000,00	11.255.318,70	* 119.318,70
	TOTAL DA VERBA 2.....	14.382.800,00	14.381.236,60	1.563,40
	VERBA 3 — SERV. E ENCARGOS			
	CONSIG. I — DIVERSOS			
02	Seleção, aperf. esp. de pessoal			
	02 — Aperfeiç. e especial. Pessoal			
	01 — Secretaria de Estado			
	A — Desp. qualquer natureza com aperfeiçoamen. etc.			
	Deleg. Tes. Nova York.....	600.000,00	600.000,00	
	07 — Instituto Rio Branco			
	Deleg. Tes. Nova York.....	664.400,00	664.400,00	
06	Auxílios, contrib. e subvenções			
	01 — Auxílios			
	01 — Secretaria de Estado			
	A — Câmara de Comércio, etc.			
	Deleg. Tes. Nova York.....	54.000,00	54.000,00	
	02 — Contribuições			
	01 — Secretaria de Estado			
	A — Assoc. Internacion. Permanente Congresso Sul-Americano Estr. Ferro			
	Deleg. Tes. Nova York.....	22.284,00	22.284,00	
	B — Comitê Consultiv. Econ. Finan. Interamericano			
	Deleg. Tes. Nova York.....	80.646,00	80.646,00	
	C — Comitê Consultiv. EmergênciaP. Def. Política do Continente			
	Deleg. Tes. Nova York.....	157.300,00	157.300,00	
	D — Inst. Interamericano de Estatística			
	Deleg. Tes. Nova York.....	120.120,00	120.120,00	
	E — Inst. Internacional de Proteção a Infância			
	Deleg. Tes. Nova York.....	26.000,00	26.000,00	
	F — Inst. Organiz. Racional do Trabalho			
	Deleg. Tes. Nova York.....	1.600,00	1.000,00	
	G — Organiz. Meteorolog. Internacional			
	Deleg. Tes. Nova York.....	16.434,00	16.434,00	
	H — Repartição Interamericano de Rádio			
	Deleg. Tes. Nova York.....	8.870,00	8.870,00	
	I — Repartição Internac. P. Protec. da Propriedade Industrial			
	Deleg. Tes. Nova York.....	31.934,00	31.934,00	
	J — Repartição Internacional do Trabalho			
	Deleg. Tes. Nova York.....	1.564.963,00	1.561.963,00	
	K — Repartição Sanit. Panamericana			
	Deleg. Tes. Nova York.....	540.348,00	540.348,00	
	L — União Panamericana			
	Deleg. Tes. Nova York.....	1.213.179,00	1.213.179,00	
	M — Comitê Jurídico Interamericano			
	Deleg. Tes. Nova York.....	500.000,00	500.000,00	
	N — Comiss. Brasil. Fomento Interamericano			
	Tesouro Nacional.....	60.000,00	60.000,00	
	O — Comitê Centr. Permanente do Ópio			
	Deleg. Tes. Nova York.....	59.056,00	59.056,00	
	P — Comiss. Interamericana de Mulheres			
	Deleg. Tes. Nova York.....	5.850,00	5.850,00	
	Q — Comitê Intergovernam. Refugiados Políticos			
	Deleg. Tes. Nova York.....	60.000,00	60.000,00	
	R — Repartição Internacional Protec. Obras Literárias e Artísticas			
	Deleg. Tes. Nova York.....	27.158,00	27.158,00	
	S — Repartição Internacional Tarifas Aduaneiras			
	Deleg. Tes. Nova York.....	8.060,00	8.060,00	
	T — Organiz. Internacional de Aviação Civil			
	Deleg. Tes. Nova York.....	1.151.511,00	1.151.511,00	

SUB- CONSIGNA- ÇÃO	HISTÓRICO	CRÉDITOS	DESPESA	SALDO DO CRÉDITO
		Cr\$	REALIZADA	OU EXCESSO DA DESPESA *
		Cr\$	Cr\$	Cr\$
	U — Assoc. Internacional de Normas Técnicas Deleg. Tes. Nova York.....	20.000,00	20.000,00	
	V — Nações Unidas Deleg. Tes. Nova York.....	6.600.780,00	6.600.780,00	
	X — Cons. Nac. de Pesquisas Científicas Washington Deleg. Tes. Nova York.....	93.600,00	93.600,00	
	Y — Organiz. Alimentação e Agricultura Deleg. Tes. Nova York.....	2.535.000,00	2.535.000,00	
	Z — Ajuste P. Variaç Cotas Deleg. Tes. Nova York.....	89.628,00	89.628,00	
	AA — Organizaç. Educacional Cientif. e Cul- tural, etc. Deleg. Tes. Nova York.....	2.346.045,00	2.346.045,00	
	BB — Cons. Internacional do Trigo Deleg. Tes. Nova York.....	13.000,00	13.000,00	
10	Caracterização de Fronteiras 11 — Comissões Mistas Limites 01 — Primeira Divisão A — P. custeio das despesas que forem reali- zadas, etc. Tesouro Nacional.....	3.172.000,00	3.172.000,00	
	02 — Segundo Divisão A — P. custeio das despesas que forem reali- zadas, etc. Tesouro Nacional.....	3.775.000,00	3.775.000,00	
12	Liligências, investigações, etc. 01 — Secretaria de Estado A — Desp.extraord. carater secreto ou reser- vado Deleg. Tes. Nova York.....	1.000.000,00	1.000.000,00	
	B — Repatriac. Socorros de Brasileiros Des- validos no Estrangeiro Deleg. Tes. Nova York.....	500.000,00	500.000,00	
20	Intercâmbio Cultural 01 — Secretaria de Estado A — Aux. Congresso e Conferenc. Cult. Brasil, etc. Deleg. Tes. Nova York.....	1.536.000,00	1.536.000,00	
	Tesouro Nacional.....	1.800.000,00	1.800.000,00	
	TOTAL.....	3.336.000,00	3.336.000,00	
26	Prêmios, diplomas, condec. etc. 01 — Secretaria de Estado A — P. Insignias e Impress. Diplomas Ordem Nac. do Cruzeiro do Sul Tesouro Nacional.....	50.000,00	25.340,00	24.660,00
28	Recepções, Excursões, etc. 01 — Secretaria de Estado A — Recepç. hospedagem, etc. Tesouro Nacional.....	500.000,00	477.024,70	22.975,30
31	Represent. e Propag. Exterior 01 — Secretaria de Estado A — Represent. do Brasil em Congressos, etc. Deleg. Tes. Nova York.....	1.500.000,00	3.500.000,00	* 2.000.000,00
	B — P. custeio de todas as desp. escritório etc. Deleg. Tes. Nova York.....	250.000,00	250.000,00	
	C — Preparo e impressão do Anuário, Brasil 1947 Tesouro Nacional.....	400.000,00	400.000,00	
	D — Novas instalações, etc. Deleg. Tes. Nova York.....	200.000,00	200.000,00	
41	Salário Família 04 — Depart. de Administração 06 — Divisão do Pessoal Deleg. Tes. Nova York.....	36.000,00	36.000,00	
	Tesouro Nacional.....	474.000,00	218.600,00	255.400,00
	TOTAL.....	510.000,00	254.600,00	255.400,00
	TOTAL DA CONSIGNAÇÃO I.....	33.864.166,00	35.561.130,70	* 1.696.964,70
	TOTAL DA VERBA 3.....	33.864.166,00	35.561.130,70	* 1.696.964,70

SUB- CONSIGNA- ÇÃO	HISTÓRICO	CRÉDITOS Cr\$	DESPESA REALIZADA Cr\$	SALDO DO CRÉDITO OU EXCESSO DA DESPESA * Cr\$
	VERBA 4 — OBRAS, EQUIPAMENTOS E AQUISIÇÃO DE IMÓVEIS			
	CONSIG. I — ESTUDOS E PROJETOS			
02	Prosseg. e conclusão, etc. 01 — Secretaria de Estado Deleg. Tes. Nova York.....	125.000,00	125.000,00	
	TOTAL DA CONSIGNAÇÃO I.....	125.000,00	125.000,00	
	CONSIG. III — CONJUNT. DE OBRAS			
05	Início de obras incluídas, etc. 03 — Início de obras, etc. 01 — Secretaria de Estado Tesouro Nacional.....	500.000,00	480.000,00	20.000,00
	TOTAL DA CONSIGNAÇÃO III.....	500.000,00	480.000,00	20.000,00
	CONSIG. V — DESAPROPR. E AQUISIÇÃO DE IMÓVEIS			
10	Prosseg. e conclusão, etc. 01 — Secretaria de Estado A — P. pagamento ao Depart. Nac. do Café, etc. Tesouro Nacional.....	1.875.000,00	1.875.000,00	
	TOTAL DA CONSIGNAÇÃO V.....	1.875.000,00	1.875.000,00	
	TOTAL DA VERBA 4.....	2.500.000,00	2.480.000,00	20.000,00
	VERBA 5 — EVENTUAIS			
	CONSIG. I — DIVERSOS			
01	Despesas imprevistas, etc. 01 — Secretaria de Estado Tesouro Nacional.....	25.000,00	11.165,00	13.835,00
	TOTAL DA CONSIGNAÇÃO I.....	25.000,00	11.165,00	13.835,00
	TOTAL DA VERBA 5.....	25.000,00	11.165,00	13.835,00
	TOTAL DO ORÇAMENTO.....	125.585.166,00	128.594.826,30	* 3.009.660,30
	CRÉDITOS ADICIONAIS			
	TRANSFERIDOS ESPECIAIS			
	<i>Serviços e Encargos</i>			
	Decreto n.º 22 901, de 9-4-47 Para Clas. Desp. Repr. Brasil as Cerim. Posse Presid. Repúblicas Chile e EE. U. Mexicanos..	650.000,00		650.000,00
	Decreto n.º 24 072, de 18-11-47 Para atend. desp. com o acréscimo contrib. Brasil a União Panamericana, etc. Deleg. Tes. Nova York.....	364.734,10	364.734,10	
	Decreto n.º 24 073, de 18-11-47 Para atender pagam. contr. Brasil a Repart. Inter. Tarif. Aduaneiras Rel. Exerc. 1941-1945 Deleg. Tes. Nova York.....	40.300,00	40.300,00	
	TOTAL.....	1.055.034,10	405.034,10	650.000,00
	TOTAL TRANSFERIDOS ESPECIAIS.....	1.055.034,10	405.034,10	650.000,00

SUB- CONSIGNA- ÇÃO	HISTÓRICO	CRÉDITOS	DESPESA REALIZADA	SALDO DO CRÉDITO OU EXCESSO DA DESPESA *
		Cr\$	Cr\$	Cr\$
	ABERTOS ESPECIAIS			
	<i>Serviços e Encargos</i>			
	Decreto n.º 24 271, de 30-12-47 Para atender pag. contribuição Brasil para Unesco Deleg. Tes. Nova York.....	2.346.045,00	2.346.045,00	
	Decreto n.º 24 322, de 9-1-48 Para atender desp. confer. etc. Cont. G. República.....	5.000.000,00	5.000.000,00	
	Decreto n.º 24 382, de 23-1-48 Para atend. desp. pag. B. Brasil Tesouro Nacional.....	2.379.089,80	2.379.089,80	
	Decreto n.º 24 701, de 24-3-48 Para atnd. desp. M. Militar etc. Deleg. Tes. Nova York.....	250.000,00	250.000,00	
	Decreto n.º 25 243, de 20-7-48 Para fazer face liq. desp. etc. Cont. G. República.....	1.000.000,00	1.000.000,00	
	Decreto n.º 25 548, de 22-9-48 Para atender desp. com Imigração Tesouro Nacional.....	34.000.000,00	34.000.000,00	
	TOTAL.....	44.975.134,80	44.975.134,80	
	<i>Obras, etc.</i>			
	Decreto n.º 25 466, de 6-9-48 Para atender pag. empreiteiros const. E. Ferro Co- rumbá etc. Tesouro Nacional.....	11.257.815,00	11.257.815,00	
	TOTAL.....	11.257.815,00	11.257.815,00	
	TOTAL ABERTOS ESPECIAIS.....	56.232.949,80	56.232.949,80	
	TOTAL CRÉDITOS ADICIONAIS.....	57.287.983,90	56.637.983,90	650.000,00
	TOTAL GERAL.....	182.873.149,90	185.232.810,20	* 2.359.660,30

RESUMO

HISTÓRICO	CRÉDITO Cr\$	DESPESA			SALDO DO CRÉDITO OU EXCESSO DA DESPESA * Cr\$
		PAGA Cr\$	RESTOS A PAGAR Cr\$	TOTAL Cr\$	
COM O DESDOBRAMENTO DA DESPESA CLASSIFICADA					
VERBA 1 — PESSOAL.....	74.813.200,00	75.393.801,30	767.492,70	76.161.294,00	1.348.094,00
VERBA 2 — MATERIAL.....	14.352.800,00	13.174.926,60	1.206.310,00	14.381.236,60	1.563,40
VERBA 3 — SERV. E ENCARGOS.....	33.864.166,00	35.001.434,70	559.696,00	35.561.130,70	1.696.964,70
VERBA 4 — OBRAS, EQUIP. E AQUISIÇÃO DE IMÓVEIS.....	2.500.000,00	605.000,00	1.875.000,00	2.480.000,00	20.000,00
VERBA 5 — EVENTUAIS.....	25.000,00	10.500,00	665,00	11.165,00	13.835,00
TOTAL DO ORÇAMENTO.....	125.585.166,00	124.185.662,60	4.409.163,70	128.594.826,30	3.009.660,30
Créditos Adicionais.....	57.287.983,90	56.456.722,10	181.261,80	56.637.983,90	650.000,00
TOTAL GERAL.....	182.873.149,90	180.642.384,70	4.590.425,50	185.232.810,20	2.359.660,30

MINISTÉRIO DO TRABALHO, INDÚSTRIA E COMÉRCIO

SUB- CONSIGNA- ÇÃO 1948	HISTÓRICO	CRÉDITOS Cr\$	DESPESA REALIZADA Cr\$	SALDO DO CRÉDITO OU EXCESSO DA DESPESA * Cr\$
	VERBA I — PESSOAL			
	CONSIG. I — P. PERMANENTE			
01	Pessoal Permanente			
	04 — Depart. de Administração			
	06 — Divisão do Pessoal			
	8. Dsc. n. 25.991, de 10-12-48			
	D. F. Amazonas.....	347.308,00	246.384,80	100.923,20
	D. F. Pará.....	1.119.640,00	973.735,60	145.904,40
	D. F. Maranhão.....	245.904,00	227.593,30	18.310,70
	D. F. Piauí.....	233.694,00	205.861,70	27.832,30
	D. F. Ceará.....	744.465,10	618.876,80	125.588,30
	D. F. Rio G. do Norte.....	354.684,00	323.748,30	30.935,70
	D. F. Paraíba.....	339.784,00	270.457,70	69.326,30
	D. F. Pernambuco.....	1.286.976,00	1.049.423,40	237.552,60
	D. F. Alagoas.....	293.904,00	213.900,00	80.004,00
	D. F. Sergipe.....	252.004,00	205.651,60	46.352,40
	D. F. Bahia.....	1.107.350,00	1.032.937,00	74.413,00
	D. F. Espírito Santo.....	249.264,00	218.358,80	30.905,20
	D. F. Rio de Janeiro.....	802.984,00	742.083,60	60.900,40
	D. F. São Paulo.....	3.596.356,00	2.963.963,40	632.392,60
	D. F. Paraná.....	311.304,00	285.098,80	26.205,20
	D. F. Santa Catarina.....	299.904,00	247.392,90	52.511,10
	D. F. Rio G. do Sul.....	1.826.340,00	1.803.219,50	23.120,50
	D. F. Minas Gerais.....	1.580.292,00	1.557.601,50	22.690,50
	D. F. Goiás.....	191.904,00	192.932,50	1.028,50
	D. F. Mato Grosso.....	290.564,00	251.507,50	39.056,50
	Deleg. Tes. Nova York.....	18.150,00	18.150,00	
	Minist. do Trabalho.....	55.003.024,90	35.333.680,30	19.669.344,60
	TOTAL DA CONSIGNAÇÃO I.....	70.495.800,00	48.982.559,00	21.513.241,00
	CONSIG. II — P. EXTRANUMERÁRIO			
05	Mensalistas			
	04 — Depart de Administração			
	06 — Divisão do pessoal			
	D. F. Amazonas.....	130.300,00	94.510,00	35.690,00
	D. F. Pará.....	135.600,00	97.568,90	38.031,10
	D. F. Maranhão.....	214.800,00	215.710,40	910,40
	D. F. Pauí.....	186.000,00	170.230,00	15.770,00
	D. F. Ceará.....	276.600,00	275.852,70	747,30
	D. F. Rio G. do Norte.....	165.000,00	130.109,60	34.890,40
	D. F. Paraíba.....	165.000,00	134.780,80	30.219,20
	D. F. Pernambuco.....	336.600,00	251.132,50	85.467,50
	D. F. Alagoas.....	237.000,00	163.475,50	73.524,50
	D. F. Sergipe.....	177.600,00	127.820,00	49.780,00
	D. F. Bahia.....	388.800,00	380.026,90	8.773,10
	D. F. Espírito Santo.....	175.800,00	151.800,00	24.000,00
	D. F. Rio de Janeiro.....	634.200,00	520.512,60	113.687,40
	D. F. São Paulo.....	1.545.600,00	1.273.428,90	272.171,10
	D. F. Paraná.....	130.800,00	87.450,00	43.350,00
	D. F. Santa Catarina.....	275.400,00	240.900,00	34.500,00
	D. F. Rio G. do Sul.....	500.400,00	442.223,70	58.176,30
	D. F. Minas Gerais.....	637.200,00	567.481,10	69.718,90
	D. F. Goiás.....	157.800,00	59.049,50	98.750,50
	D. F. Mato Grosso.....	225.600,00	213.769,80	11.830,20
	Minist. do Trablho.....	16.108.800,00	13.434.428,70	2.674.371,30
	TOTAL.....	22.804.800,00	19.032.261,60	3.772.538,40

SUB- CONSIGNA- ÇÃO	HISTÓRICO	CRÉDITOS	DESPESA	SALDO DO CRÉDITO
		Cr\$	REALIZADA	OU EXCESSO DA DESPESA *
		Cr\$	Cr\$	Cr\$
06	Diaristas			
	04 — Depart. de Administração			
	06 — Divisão do Pessoal			
	D. F. Amazonas.....	44.400,00	47.764,00	* 3.364,00
	D. F. Pará.....	31.800,00	34.947,80	* 3.147,80
	D. F. Maranhão.....	41.400,00	40.147,20	1.252,80
	D. F. Piauí.....	21.900,00	18.153,00	3.747,00
	D. F. Ceará.....	11.400,00	11.400,00	
	D. F. Rio G. do Norte.....	22.200,00	21.800,00	400,00
	D. F. Paraíba.....	21.600,00	21.100,20	499,80
	D. F. Pernambuco.....	33.000,00	21.980,00	11.020,00
	D. F. Alagoas.....	11.400,00	11.400,00	
	D. F. Sergipe.....	32.400,00	32.400,00	
	D. F. Bahia.....	43.800,00	32.356,00	11.544,00
	D. F. Espírito Santo.....	28.800,00	28.800,00	
	D. F. São Paulo.....	52.200,00	43.812,00	8.388,00
	D. F. Paraná.....	11.400,00	11.400,00	
	D. F. Santa Catarina.....	34.200,00	39.300,00	* 5.100,00
	D. F. Rio G. do Sul.....	33.600,00	31.054,00	2.546,00
	D. F. Minas Gerais.....	34.200,00	57.255,40	* 23.055,40
	D. F. Goiás.....	10.800,00	18.450,00	* 7.650,00
	D. F. Mato Grosso.....	22.800,00	30.756,00	* 7.956,00
	Minist. do Trabalho.....	3.478.700,00	3.079.910,30	398.789,70
	TOTAL.....	4.022.000,00	3.634.085,90	387.914,10
07	Tarefeiros			
	04 — Depart. de Administração			
	06 — Divisão do Pessoal			
	Minist. do Trabalho.....	2.568.000,00	2.316.243,40	251.756,60
	TOTAL DA CONSIGNAÇÃO II.....	29.394.800,00	24.982.590,00	4.412.209,10
	CONSIG. III — VANTAGENS			
	04 — Depart. de Administração			
	06 — Divisão do Pessoal			
	D. F. Pará.....		2.450,00	* 2.450,00
	Minist. do Trabalho.....	586.200,00	575.674,90	10.525,10
	TOTAL.....	586.200,00	578.124,90	8.075,10
10	Grat. por Exere. em zonas etc.			
	04 — Depart. de Administração			
	06 — Divisão do Pessoal.....	20.000,00		20.000,00
12	Grat. por Serv. Extraordinário			
	04 — Depart. de Administração			
	06 — Divisão do Pessoal			
	Minist. do Trabalho.....	242.500,00	199.240,60	43.259,40
14	Grat. de Representação			
	04 — Depart. de Administração			
	06 — Divisão do Pessoal			
	D. F. Amazonas.....	57.600,00	39.500,00	18.100,00
	D. F. Pará.....	50.400,00	33.500,00	16.900,00
	D. F. Maranhão.....	33.600,00	16.150,00	17.540,00
	D. F. Piauí.....	28.800,00	27.600,00	1.200,00
	D. F. Ceará.....	50.400,00	40.750,00	9.650,00
	D. F. Rio G. do Norte.....	33.600,00	30.950,00	2.650,00
	D. F. Paraíba.....	33.600,00	31.050,00	2.550,00
	D. F. Pernambuco.....	60.000,00	48.350,00	11.650,00
	D. F. Alagoas.....	33.600,00	22.800,00	10.800,00
	D. F. Sergipe.....	33.600,00	13.850,00	19.750,00
	D. F. Bahia.....	55.200,00	51.550,00	3.650,00
	D. F. Espírito Santo.....	33.600,00	21.100,00	2.500,00
	D. F. Rio de Janeiro.....	21.600,00	10.975,60	10.624,40
	D. F. São Paulo.....	60.000,00	39.800,00	20.200,00
	D. F. Paraná.....	67.200,00	47.500,00	19.700,00
	D. F. Santa Catarina.....	50.400,00	30.400,00	20.000,00
	D. F. Rio G. do Sul.....	60.000,00	33.600,00	26.400,00
	D. F. Minas Gerais.....	43.200,00	36.100,00	7.100,00
	D. F. Goiás.....	12.000,00		12.000,00
	D. F. Mato Grosso.....	28.800,00	23.250,00	5.550,00
	Minist. do Trabalho.....	789.200,00	633.435,60	155.764,40
	TOTAL.....	1.636.400,00	1.242.211,20	394.188,80

SUB- CONSIGNA- ÇÃO	HISTÓRICO	CRÉDITOS	DESPESA	SALDO DO CRÉDITO
		Cr\$	REALIZADA	OU EXCESSO DA DESPESA *
		Cr\$	Cr\$	Cr\$
17	Grat. Representação Gabinete 01 — Gabinete do Ministro Minist. do Trabalho.....	484.000,00	483.948,50	51,50
	TOTAL DA CONSIGNAÇÃO III.....	2.969.100,00	2.503.525,20	465.574,80
	CONSIG. IV — INDENIZAÇÕES			
22	Ajuda de Custo 04 — Depart. de Administração 06 — Divisão do Pessoal			
	D. F. Amazonas.....	5.160,00	5.160,00	
	D. F. Pará.....	1.500,00	1.500,00	
	D. F. Rio G. do Norte.....	4.500,00	4.500,00	
	D. F. Paraíba.....	11.290,00	11.290,00	
	D. F. Sergipe.....	4.500,00	4.500,00	
	D. F. Bahia.....	7.875,00	7.875,00	
	D. F. Espírito Santo.....	1.150,00	1.150,00	
	D. F. Santa Catarina.....	4.500,00	4.500,00	
	D. F. Minas Gerais.....	10.600,00	10.600,00	
	D. F. Mato Grosso.....	3.450,00	3.450,00	
	Minist. do Trabalho.....	336.375,00	227.520,00	108.855,00
	TOTAL.....	390.900,00	282.045,00	108.855,00
23	Diárias 04 — Depart. de Administração 06 — Divisão do Pessoal			
	D. F. Amazonas.....	14.000,00	3.600,00	10.400,00
	D. F. Pará.....	12.280,00	11.095,50	1.184,50
	D. F. Maranhão.....	13.500,00	3.330,00	10.170,00
	D. F. Piauí.....	11.500,00	8.400,00	3.100,00
	D. F. Ceará.....	12.000,00	9.996,50	2.003,50
	D. F. Rio G. do Norte.....	13.500,00	11.965,40	1.534,60
	D. F. Paraíba.....	11.500,00	8.677,20	2.822,80
	D. F. Pernambuco.....	23.000,00	11.994,80	11.005,20
	D. F. Alagoas.....	11.500,00	9.999,50	1.500,50
	D. F. Sergipe.....	11.500,00	2.480,00	9.020,00
	D. F. Bahia.....	28.700,00	27.475,50	1.224,50
	D. F. Espírito Santo.....	11.500,00	8.497,00	3.003,00
	D. F. Rio de Janeiro.....	25.000,00	19.321,50	5.678,50
	D. F. São Paulo.....	5.000,00	1.698,00	3.302,00
	D. F. Paraná.....	18.500,00	8.778,00	9.722,00
	D. F. Santa Catarina.....	17.000,00	14.999,50	2.000,50
	D. F. Rio G. do Sul.....	33.000,00	16.700,90	16.299,10
	D. F. Minas Gerais.....	32.550,00	31.218,50	1.331,50
	D. F. Goiás.....	15.000,00	6.678,00	8.322,00
	D. F. Mato Grosso.....	16.500,00	5.760,00	10.740,00
	Minist. do Trabalho.....	616.570,00	341.088,00	275.482,00
	TOTAL.....	953.600,00	563.753,80	389.846,20
	TOTAL DA CONSIGNAÇÃO IV.....	1.344.500,00	845.798,80	498.701,20
	CONSIG. V — OUTRAS DESPESAS COM PESSOAL			
25	Substituições 04 — Depart. de Administração 06 — Divisão do Pessoal			
	D. F. Pará.....		22.500,00	* 22.500,00
	D. F. Paraíba.....		4.939,80	* 4.939,80
	Minist. do Trabalho.....	400.000,00	76.578,90	323.421,10
	TOTAL.....	400.000,00	104.018,70	295.981,30
26	Diferença de Vencimentos 04 — Depart. de Administração 06 — Divisão do Pessoal			
	D. F. Amazonas.....		20,00	* 20,00
	Minist. do Trabalho.....	29.000,00	2.179,40	26.820,60
	TOTAL.....	29.000,00	2.199,40	26.800,60

SUB- CONSIGNA- ÇÃO	HISTÓRICO	CRÉDITOS	DESPESA	SALDO DO CRÉDITO
		Cr\$	REALIZADA	OU EXCESSO DA DESPESA *
		Cr\$	Cr\$	Cr\$
27	Outras despesas 05 — Grat. Agentes Econ. Popular 04 — Depart. de Administração 06 — Divisão do Pessoal			
	Minist. do Trabalho.....	200.000,00	193.204,70	6.795,30
	TOTAL DA CONSIGNAÇÃO V.....	629.000,00	299.422,80	329.577,20
	CONSIG. VI — P. ADIDO, ETC.			
29	Pessoal em disponibilidade 04 — Depart. de Administração 06 — Divisão do Pessoal			
	Minist. do Trabalho.....	250.000,00	160.554,40	89.445,60
	TOTAL DA CONSIGNAÇÃO VI.....	250.000,00	160.554,40	89.445,60
	TOTAL DA VERBA I.....	105.083.200,00	77.774.451,10	27.308.748,90
	VERBA 2 — MATERIAL			
	CONSIG I — MAT. PERMANENTE			
	Automóveis de passageiros etc.			
02	02 — Auto-caminhões, etc. Dep. de Administração 03 — Divisão do material Dep. Federal Compras.....	75.000,00	52.500,00	22.500,00
03	Livros, fichas bibliograf. etc. 04 — Depart. de Administração 03 — Divisão do Material			
	D. F. Amazonas.....	500,00	500,00	
	D. F. Pará.....	500,00		500,00
	D. F. Maranhão.....	500,00		500,00
	D. F. Ceará.....	500,00	500,00	
	D. F. Rio G. do Norte.....	400,00	400,00	
	D. F. Paraíba.....	400,00		400,00
	D. F. Pernambuco.....	500,00		500,00
	D. F. Alagoas.....	500,00	480,00	20,00
	D. F. Sergipe.....	500,00	500,00	
	D. F. Bahia.....	500,00	500,00	
	D. F. Rio de Janeiro.....	400,00		400,00
	D. F. Paraná.....	400,00	400,00	
	D. F. Santa Catarina.....	400,00		400,00
	D. F. Rio G. do Sul.....	500,00	490,00	10,00
	D. F. Minas Gerais.....	500,00	500,00	
	D. F. Goiás.....	400,00	400,00	
	D. F. Mato Grosso.....	500,00	500,00	
	Dep. Federal Compras.....	228.000,00	208.000,00	20.000,00
	TOTAL.....	235.900,00	213.170,00	22.730,00
04	Máq. Motores. Aparelhos etc. 04 — Depart. de Administração 03 — Divisão do Material Dep. Federal Compras.....	471.000,00	462.319,00	8.681,00
05	Mat. Acessórios para Inst. etc. 04 — Depart. de Administração 03 — Divisão do Material Dep. Federal Compras.....	155.000,00	41.703,50	113.296,50
09	Mat. de Ensino e Educação, etc. 04 — Depart. de Administração 03 — Divisão do Material Dep. Federal Compras.....	17.000,00	9.208,80	7.791,20
13	Móveis e Art. de Ornament. etc. 04 — Depart. de Administração 03 — Divisão do Material Dep. Federal Compras.....	1.068.000,00	1.028.394,50	39.605,50
	TOTAL DA CONSIGNAÇÃO I.....	2.021.900,00	1.807.295,80	214.604,20

SUB- CONSIGNA- ÇÃO	HISTÓRICO	CRÉDITOS Cr\$	DESPESA REALIZADA Cr\$	SALDO DO CRÉDITO OU EXCESSO DA DESPESA * Cr\$
	CONSIG. II — MAT. DE CONSUMO			
17	Artigos de Expediente, etc. 04 — Depart. de Administração 03 — Divisão do Material			
	D. F. Amazonas.....	5.500,00	5.500,00	
	D. F. Pará.....	8.500,00	8.500,00	
	Maranhão.....	7.000,00	2.000,00	5.000,00
	Piauí.....	7.500,00	5.500,00	2.000,00
	D. F. Ceará.....	8.500,00	8.500,00	
	D. F. Rio G. do Norte.....	7.500,00	7.500,00	
	D. F. Paraíba.....	8.500,00	8.498,00	2,00
	Pernambuco.....	10.500,00	10.500,00	
	Alagoas.....	8.500,00	8.489,00	11,00
	D. F. Sergipe.....	6.500,00	6.486,80	13,20
	D. F. Bahia.....	10.500,00	8.500,00	2.000,00
	D. F. Espírito Santo.....	6.500,00	6.499,90	0,10
	D. F. Rio de Janeiro.....	12.000,00	12.000,00	
	D. F. Paraná.....	7.000,00	5.500,00	1.500,00
	D. F. Santa Catarina.....	10.000,00	10.000,00	
	D. F. Rio G. do Sul.....	15.000,00	13.705,00	1.295,00
	D. F. Minas Gerais.....	16.000,00	14.948,80	1.051,20
	D. F. Goiás.....	5.000,00	5.000,00	
	D. F. Mato Grosso.....	5.500,00	5.500,00	
	Dep. Federal Compras.....	1.141.500,00	1.118.883,20	22.616,80
	TOTAL.....	1.307.500,00	1.272.010,70	35.489,30
19	Combust. Mat. Lubrificação etc. 04 — Depart. de Administração 03 — Divisão do Material			
	D. F. Amazonas.....	500,00	500,00	
	D. F. Pará.....	400,00		400,00
	D. F. Maranhão.....	600,00		600,00
	D. F. Ceará.....	200,00		200,00
	D. F. Rio G. do Norte.....	300,00	300,00	
	D. F. Paraíba.....	300,00		300,00
	D. F. Pernambuco.....	300,00	300,00	
	D. F. Alagoas.....	300,00	300,00	
	D. F. Sergipe.....	500,00	500,00	
	D. F. Espírito Santo.....	200,00	199,50	0,50
	D. F. Rio de Janeiro.....	300,00	300,00	
	D. F. Paraná.....	300,00		300,00
	D. F. Santa Catarina.....	300,00		300,00
	D. F. Rio G. do Sul.....	300,00		300,00
	D. F. Goiás.....	300,00	300,00	
	D. F. Mato Grosso.....	300,00	300,00	
	Dep. Federal Compras.....	597.000,00	590.132,30	6.867,70
	TOTAL.....	602.400,00	593.131,80	9.268,20
21	Forragem e outros alimtn. etc. 04 — Depart. de Administração 03 — Divisão do Material			
	Dep. Federal Compras.....	1.000,00		1.000,00
22	Gen. de Aliment. e Dicta etc. 04 — Depart. de Administração 03 — Divisão do Material			
	Dep. Federal Compras.....	1.280.000,00	1.060.979,50	219.020,50
25	Matérias primas. etc. 04 — Depart. de Administração 03 — Divisão do Material			
	Dep. Federal Compras.....	341.900,00	314.402,80	27.497,20
26	Prod. Químicos, Biológicos, etc. 04 — Depart. de Administração 03 — Divisão do Material			
	Dep. Federal Compras.....	323.000,00	246.360,30	76.639,70
28	Vestuários, Uniformes etc. 04 — Depart. de Administração 03 — Divisão do Material			
	D. F. Amazonas.....	2.400,00	600,00	1.800,00
	D. F. Pará.....	2.000,00	2.000,00	
	D. F. Maranhão.....	1.800,00	600,00	1.200,00
	D. F. Piauí.....	1.000,00		1.000,00
	D. F. Ceará.....	1.600,00	1.600,00	
	D. F. Rio G. do Norte.....	1.800,00	1.800,00	
	D. F. Paraíba.....	1.400,00	1.400,00	

SUB- CONSIGNA- ÇÃO	HISTÓRICO	CRÉDITOS	DESPESA REALIZADA	SALDO DO CRÉDITO OU EXCESSO DA DESPESA *
		Cr\$	Cr\$	Cr\$
	D. F. Pernambuco.....	2.200,00	1.000,00	1.200,00
	D. F. Alagoas.....	1.400,00	1.400,00	
	D. F. Sergipe.....	2.100,00	2.100,00	
	D. F. Bahia.....	2.000,00	1.600,00	400,00
	D. F. Espírito Santo.....	2.000,00	2.000,00	
	D. F. Rio de Janeiro.....	6.000,00	6.000,00	
	D. F. Paraná.....	1.000,00	400,00	600,00
	D. F. Santa Catarina.....	1.800,00	1.800,00	
	D. F. Rio G. do Sul.....	1.800,00	900,00	900,00
	D. F. Minas Gerais.....	5.400,00	4.620,00	780,00
	D. F. Goiás.....	800,00	800,00	
	D. F. Mato Grosso.....	1.400,00	800,00	600,00
	Dep. Federal Compras.....	383.000,00	349.629,50	33.370,50
	TOTAL.....	422.900,00	381.049,50	41.850,50
	TOTAL DA CONSIGNAÇÃO II.....	4.278.700,00	3.867.934,60	410.765,40
	CONSIG. III — DIV. DESPESAS			
29	Acondicón. e Embalagem, etc. 04 — Depart. de Administração 03 — Divisão do Material			
	D. F. Amazonas.....	2.300,00	2.300,00	
	D. F. Pará.....	1.400,00	1.400,00	
	D. F. Maranhão.....	1.300,00	1.230,00	70,00
	D. F. Piauí.....	900,00	700,00	200,00
	D. F. Ceará.....	2.200,00	2.200,00	
	D. F. Rio G. do Norte.....	700,00	400,00	300,00
	D. F. Paraíba.....	300,00	300,00	
	D. F. Pernambuco.....	1.600,00	1.400,00	200,00
	D. F. Alagoas.....	1.800,00	1.500,00	300,00
	D. F. Sergipe.....	3.400,00	3.400,00	
	D. F. Bahia.....	1.700,00	1.300,00	400,00
	D. F. Espírito Santo.....	500,00	500,00	
	D. F. Rio de Janeiro.....	1.000,00	1.000,00	
	D. F. São Paulo.....	1.400,00	1.400,00	
	D. F. Paraná.....	600,00	200,00	400,00
	D. F. Santa Catarina.....	1.500,00	887,80	612,20
	D. F. Rio G. do Sul.....	3.100,00	2.300,00	800,00
	D. F. Minas Gerais.....	2.700,00	2.374,90	325,10
	D. F. Goiás.....	3.500,00		3.500,00
	D. F. Mato Grosso.....	600,00		600,00
	Minist. do Trabalho.....	168.500,00	144.864,90	23.635,10
	TOTAL.....	201.000,00	169.657,60	31.342,40
30	Água e Artigos P. Limpeza etc. 04 — Depart. de Administração 03 — Divisão do Material			
	D. F. Amazonas.....	2.700,00	2.500,00	200,00
	D. F. Pará.....	2.750,00	2.750,00	
	D. F. Maranhão.....	3.200,00	3.199,00	1,00
	D. F. Piauí.....	2.800,00	2.000,00	800,00
	D. F. Ceará.....	4.000,00	4.000,00	
	D. F. Rio G. do Norte.....	2.400,00	2.400,00	
	D. F. Paraíba.....	2.800,00	2.800,00	
	D. F. Pernambuco.....	5.200,00	5.200,00	
	D. F. Alagoas.....	2.400,00	2.400,00	
	D. F. Sergipe.....	3.200,00	3.200,00	
	D. F. Bahia.....	5.300,00	5.300,00	
	D. F. Espírito Santo.....	1.800,00	1.800,00	
	D. F. Rio de Janeiro.....	8.000,00	8.000,00	
	D. F. São Paulo.....	9.800,00	3.570,00	6.230,00
	D. F. Paraná.....	1.600,00	1.600,00	
	D. F. Santa Catarina.....	5.500,00	5.500,00	
	D. F. Rio G. do Sul.....	6.800,00	6.209,90	590,10
	D. F. Minas Gerais.....	8.800,00	8.272,00	528,00
	D. F. Goiás.....	2.000,00	2.000,00	
	D. F. Mato Grosso.....	2.000,00	1.994,40	6,00
	Minist. do Trabalho.....	991.500,00	989.138,20	2.361,80
	TOTAL.....	1.074.550,00	1.063.833,10	10.716,90

SUB- CONSIGNA- ÇÃO	HISTÓRICO	CRÉDITOS	DESPESA	SALDO DO CRÉDITO
		Cr\$	REALIZADA	OU EXCESSO DA DESPESA *
		Cr\$	Cr\$	Cr\$
31	Aluguel ou arrend. imóveis, etc. 04 — Depart. de Administração 03 — Divisão do Material			
	D. F. Amazonas.....	13.800,00	6.000,00	7.800,00
	D. F. Pará.....	63.800,00	67.200,00	* 3.400,00
	D. F. Maranhão.....	19.200,00	12.000,00	7.200,00
	D. F. Piauí.....	22.200,00	21.700,00	500,00
	D. F. Ceará.....	27.600,00	27.600,00	
	D. F. Rio G. do Norte.....	30.000,00	30.000,00	
	D. F. Paraíba.....	15.000,00	14.954,80	45,20
	D. F. Pernambuco.....	43.200,00	43.200,00	
	D. F. Alagoas.....	8.400,00	8.400,00	
	D. F. Sergipe.....	36.000,00	36.000,00	
	D. F. Bahia.....	49.024,00	48.940,00	84,00
	D. F. Espírito Santo.....	24.600,00	23.700,00	900,00
	D. F. Rio de Janeiro.....	70.800,00	65.523,20	5.276,80
	D. F. São Paulo.....	25.860,00	25.860,00	
	D. F. Paraná.....	18.720,00	14.160,00	4.560,00
	D. F. Santa Catarina.....	108.000,00	103.560,00	4.440,00
	D. F. Rio G. do Sul.....	95.832,00	81.276,20	14.555,80
	D. F. Minas Gerais.....	317.640,00	254.644,90	62.995,10
	D. F. Goiás.....	9.000,00	8.400,00	600,00
	D. F. Mato Grosso.....	21.000,00	19.200,00	1.800,00
	Minist. do Trabalho.....	70.018,00	9.600,00	60.418,00
	TOTAL.....	1.089.694,00	921.919,10	167.774,90
32	Assinat. de Orgãos Oficiais 04 — Depart. de Administração 03 — Divisão do Material Minist. do Trabalho.....	30.510,00	30.485,00	25,00
33	Assinat. de recortes, etc. 04 — Depart. de Administração 03 — Divisão do Material Minist. do Trabalho.....	72.460,00	69.860,00	2.600,00
35	Despesas miudas, etc. 01 — Gabinete do Ministro Minist. do Trabalho.....	6.000,00	6.000,00	
	04 — Depart. de Administração 05 — Divisão do Orçamento Minist. do Trabalho.....	3.000,00	3.000,00	
	07 — Adminis. Palác. Trabalho Minist. do Trabalho.....	2.000,00		2.000,00
	08 — Serv. de Comunicações Minist. do Trabalho.....	1.000,00	1.000,00	
	06 — Serv. de Documentação Minist. do Trabalho.....	5.000,00	5.000,00	
	07 — Seção Segurança Nacional Minist. do Trabalho.....	1.200,00		1.200,00
	10 — Comiss. de Metrologia Minist. do Trabalho.....	500,00		500,00
	15 — Delegacias Regionais D. F. Amazonas.....	500,00	500,00	
	D. F. Pará.....	1.200,00	1.200,00	
	D. F. Maranhão.....	1.000,00		1.000,00
	D. F. Piauí.....	1.000,00	1.000,00	
	D. F. Ceará.....	1.500,00	1.500,00	
	D. F. Rio G. do Norte.....	1.000,00	1.000,00	
	D. F. Paraíba.....	500,00	403,00	97,00
	D. F. Pernambuco.....	1.000,00	1.000,00	
	D. F. Alagoas.....	500,00	500,00	
	D. F. Sergipe.....	1.000,00	1.000,00	
	D. F. Bahia.....	1.500,00	1.500,00	
	D. F. Espírito Santo.....	800,00	800,00	
	D. F. Rio de Janeiro.....	1.500,00	1.500,00	
	D. F. Paraná.....	700,00	700,00	
	D. F. Santa Catarina.....	1.000,00	1.000,00	
	D. F. Rio G. do Sul.....	1.000,00		1.000,00
	D. F. Minas Gerais.....	1.000,00	1.000,00	
	D. F. Goiás.....	1.200,00	1.200,00	
	D. F. Mato Grosso.....	1.000,00	1.000,00	
	TOTAL.....	18.900,00	16.803,00	2.097,00

SUB- CONSIGNA- ÇÃO	HISTÓRICO	CRÉDITOS Cr\$	DESPESA REALIZADA Cr\$	SALDO DO CRÉDITO OU EXCESSO DA DESPESA * Cr\$
	17 — Depart. Nac. de Imigração			
	02 — Hosp. Imigr. Ilha Flôres			
	Minist. do Trabalho.....	5.000,00	3.000,00	2.000,00
	18 — Depart. Nac. Indus. Comércio			
	01 — Depart. Nac. Indús. Comércio			
	Minist. do Trabalho.....	6.000,00	6.000,00	
	02 — Junta Corret. Mercad. do Distrito Federal			
	Minist. do Trabalho.....	2.400,00		2.400,00
	20 — Depart. Nac. Segur. Privados e Capitalização			
	Minist. do Trabalho.....	2.000,00	2.000,00	
	22 — Inst. Nac. de Tecnologia			
	Minist. do Trabalho.....	2.000,00	2.000,00	
	24 — Serv. Estat. Prev. Trabalho			
	Minist. do Trabalho.....	6.000,00		6.000,00
	26 — Cons. Super. Previd. Social			
	Minist. do Trabalho.....	1.000,00		1.000,00
	27 — Depart. Nac. Previd. Social			
	Minist. do Trabalho.....	1.200,00	600,00	600,00
37	Iluminação, Força Motriz e Gás			
	04 — Depart. de Administração			
	03 — Divisão do Material			
	D. F. Amazonas.....	2.400,00	2.400,00	
	D. F. Pará.....	1.900,00	1.059,00	841,00
	D. F. Maranhão.....	1.500,00	1.500,00	
	D. F. Piauí.....	1.000,00	690,80	309,20
	D. F. Ceará.....	1.660,00	1.211,90	448,10
	D. F. Rio G. do Norte.....	600,00	278,50	321,50
	D. F. Paraíba.....	400,00	300,00	100,00
	D. F. Pernambuco.....	1.100,00	1.000,00	100,00
	D. F. Alagoas.....	1.200,00	1.200,00	
	D. F. Sergipe.....	1.100,00	1.097,00	3,00
	D. F. Bahia.....	2.000,00	1.968,50	31,50
	D. F. Espírito Santo.....	800,00	680,30	119,70
	D. F. Rio de Janeiro.....	1.500,00	1.495,00	5,00
	D. F. São Paulo.....	600,00	600,00	
	D. F. Paraná.....	1.300,00	504,80	795,20
	D. F. Santa Catarina.....	2.500,00	1.800,00	700,00
	D. F. Rio G. do Sul.....	2.500,00	1.050,90	1.449,10
	D. F. Minas Gerais.....	2.400,00	2.099,80	300,20
	D. F. Goiás.....	2.500,00	2.070,60	429,40
	Minist. do Trabalho.....	529.400,00	528.227,10	1.172,90
	TOTAL.....	558.360,00	551.234,20	7.125,80
38	Publicações, serv. impress. etc.			
	04 — Depart. de Administração			
	03 — Divisão do Material			
	D. F. Amazonas.....	5.000,00	5.000,00	
	D. F. Pará.....	2.500,00	2.500,00	
	D. F. Maranhão.....	3.000,00	2.980,00	20,00
	D. F. Piauí.....	2.000,00	2.000,00	
	D. F. Ceará.....	2.200,00	1.916,00	284,00
	D. F. Rio G. do Norte.....	2.000,00	1.993,00	7,00
	D. F. Paraíba.....	1.800,00	1.100,00	700,00
	D. F. Pernambuco.....	3.500,00	2.997,00	503,00
	D. F. Alagoas.....	3.400,00	3.303,00	97,00
	D. F. Sergipe.....	3.900,00	3.876,00	24,00
	D. F. Bahia.....	5.400,00	5.400,00	
	D. F. Espírito Santo.....	2.500,00	2.494,40	5,60
	D. F. Rio de Janeiro.....	6.000,00	6.000,00	
	D. F. São Paulo.....	7.500,00	6.500,00	1.000,00
	D. F. Paraná.....	1.500,00	900,00	600,00
	D. F. Santa Catarina.....	4.000,00	4.000,00	
	D. F. Rio G. do Sul.....	8.600,00	4.760,00	3.840,00
	D. F. Minas Gerais.....	3.500,00	3.500,00	
	D. F. Goiás.....	4.000,00	4.000,00	
	D. F. Mato Grosso.....	3.100,00	3.100,00	
	Minist. do Trabalho.....	1.882.500,00	1.567.837,00	314.663,00
	TOTAL.....	1.957.900,00	1.636.156,40	321.743,60
39	Serviços funerários			
	04 — Depart. de Administração			
	03 — Divisão do Material			
	Minist. do Trabalho.....	5.000,00		5.000,00

SUB- CONSIGNA- ÇÃO	HISTÓRICO	CRÉDITOS	DESPESA REALIZADA	SALDO DO CRÉDITO OU EXCESSO DA DESPESA *
		Cr\$	Cr\$	Cr\$
	40 Ligeiros reparos, etc.			
	01 — Adaptações, consertos etc.			
	04 — Depart. de Administração			
	03 — Divisão do Material			
	D. F. Amazonas.....	2.600,00	2.600,00	
	D. F. Pará.....	1.600,00	1.600,00	
	D. F. Maranhão.....	1.200,00	1.200,00	
	D. F. Piauí.....	1.200,00	1.000,00	200,00
	D. F. Ceará.....	2.200,00	2.200,00	
	D. F. Rio G. do Norte.....	1.700,00	1.700,00	
	D. F. Paraíba.....	1.300,00	1.300,00	
	D. F. Pernambuco.....	3.500,00	2.300,00	1.200,00
	D. F. Alagoas.....	1.200,00	1.200,00	
	D. F. Sergipe.....	1.400,00	1.400,00	
	D. F. Bahia.....	4.000,00	4.000,00	
	D. F. Espírito Santo.....	1.200,00	1.200,00	
	D. F. Rio de Janeiro.....	4.000,00	4.000,00	
	D. F. São Paulo.....	1.500,00	1.500,00	
	D. F. Paraná.....	700,00	700,00	
	D. F. Santa Catarina.....	2.000,00	2.000,00	
	D. F. Rio G. do Sul.....	2.900,00	2.000,00	900,00
	D. F. Minas Gerais.....	3.200,00	3.000,00	200,00
	D. F. Goiás.....	1.500,00	1.500,00	
	D. F. Mato Grosso.....	1.200,00	1.000,00	200,00
	Minist. do Trabalho.....	336.200,00	196.712,50	139.487,50
	TOTAL.....	376.300,00	234.112,50	142.187,50
	02 — Ligeiros reparos, etc.			
	04 — Depart. de Administração			
	03 — Divisão do Material			
	D. F. Rio G. do Norte.....	14.700,00	14.700,00	
	D. F. São Paulo.....	1.000,00		1.000,00
	Minist. do Trabalho.....	364.300,00	363.900,00	400,00
	TOTAL.....	380.000,00	378.600,00	1.400,00
	07 — Adminis. Palac. Trabalho			
	Minist. do Trabalho.....	50.000,00	48.200,00	1.800,00
41	Passagens, transp. pessoal, etc.			
	01 — Gabinete do Ministro			
	Minist. do Trabalho.....	25.000,00	18.691,90	6.308,10
	04 — Depart. de Administração			
	01 — Diretoria Geral			
	Minist. do Trabalho.....	3.000,00	1.158,60	1.841,40
	03 — Divisão do Material			
	Minist. do Trabalho.....	20.000,00	824,80	19.175,20
	05 — Divisão do Orçamento			
	Minist. do Trabalho.....	4.000,00		4.000,00
	06 — Divisão do Pessoal			
	Minist. do Trabalho.....	30.000,00	22.130,70	7.869,30
	06 — Serv. de Documentação			
	Minist. do Trabalho.....	1.000,00	603,70	396,30
	10 — Comiss. de Metrologia			
	Minist. do Trabalho.....	10.000,00	3.880,70	6.119,30
	12 — Serviço Atuarial			
	Minist. do Trabalho.....	20.000,00	791,80	19.208,20
	15 — Delegacias Regionais			
	D. F. Amazonas.....	6.000,00	5.942,20	57,80
	D. F. Pará.....	4.000,00	3.882,40	117,60
	D. F. Maranhão.....	3.000,00	2.998,30	1,70
	D. F. Piauí.....	5.000,00	4.994,70	5,30
	D. F. Ceará.....	7.000,00	7.000,00	
	D. F. Rio G. do Norte.....	3.500,00	3.500,00	
	D. F. Paraíba.....	3.000,00	2.597,60	402,40
	D. F. Pernambuco.....	3.000,00	1.933,70	1.066,30
	D. F. Alagoas.....	3.500,00	3.406,20	93,80
	D. F. Sergipe.....	7.000,00	4.059,80	2.940,20
	D. F. Bahia.....	5.000,00	4.980,30	19,70
	D. F. Espírito Santo.....	3.500,00	2.258,30	1.241,70
	D. F. Rio de Janeiro.....	7.000,00	6.878,80	121,20
	D. F. Paraná.....	3.000,00	2.870,60	129,40
	D. F. Santa Catarina.....	7.000,00	3.423,20	3.576,80
	D. F. Rio G. do Sul.....	9.000,00	7.451,90	1.548,10
	D. F. Minas Gerais.....	15.000,00	14.799,60	200,40
	D. F. Goiás.....	10.000,00	5.851,90	4.148,10
	D. F. Mato Grosso.....	4.000,00	3.369,70	630,30
	TOTAL.....	108.500,00	92.199,20	16.300,80

SUB- CONSIGNA- ÇÃO	HISTÓRICO	CRÉDITOS	DESPESA	SALDO DO CRÉDITO
		Cr\$	REALIZADA	OU EXCESSO DA DESPESA *
		Cr\$	Cr\$	Cr\$
16	Deleg. Trabalho Marítimo			
	D. F. Amazonas.....	2.000,00	2.000,00	
	D. F. Pará.....	800,00		800,00
	D. F. Maranhão.....	800,00		800,00
	D. F. Piauí.....	800,00		800,00
	D. F. Ceará.....	1.000,00	1.000,00	
	D. F. Rio G. do Norte.....	1.000,00		1.000,00
	D. F. Paraíba.....	900,00	900,00	
	D. F. Pernambuco.....	1.000,00	84,60	915,40
	D. F. Alagoas.....	800,00	800,00	
	D. F. Sergipe.....	1.200,00	700,00	500,00
	D. F. Bahia.....	800,00	543,50	256,50
	D. F. Espírito Santo.....	800,00	800,00	
	D. F. São Paulo.....	3.500,00	78,40	3.421,60
	D. F. Paraná.....	1.600,00	800,00	800,00
	D. F. Santa Catarina.....	1.000,00	170,00	830,00
	D. F. Rio G. do Sul.....	1.500,00	316,80	1.183,20
	D. F. Minas Gerais.....	1.000,00	770,00	230,00
	D. F. Mato Grosso.....	800,00	298,80	501,20
	Minist. do Trabalho.....	2.500,00	138,00	2.362,00
	TOTAL.....	23.800,00	9.400,10	14.299,90
17	Depart. Nac. de Imigração			
	Minist. do Trabalho.....	35.000,00	4.071,60	30.928,40
18	Depart. Nac. Indús. Comércio			
	Minist. do Trabalho.....	10.000,00	7.179,80	2.820,20
19	Depart. Nac. Propr. Industr.			
	Minist. do Trabalho.....	3.000,00	2.735,70	264,30
20	Depart. Nac. Secur. Privados e Capitalização			
	D. F. Pará.....	2.000,00		2.000,00
	D. F. Pernambuco.....	1.000,00		1.000,00
	D. F. Bahia.....	600,00		600,00
	D. F. São Paulo.....	3.500,00	2.507,60	992,40
	D. F. Rio G. do Sul.....	1.400,00		1.400,00
	Minist. do Trabalho.....	21.000,00	16.065,10	4.934,90
	TOTAL.....	29.500,00	18.572,70	10.927,30
21	Depart. Nac. do Trabalho			
01	Diretoria Geral			
	Minist. do Trabalho.....	5.000,00	2.739,30	2.260,70
02	Divisão de Fiscalização			
	Minist. do Trabalho.....	30.000,00	22.165,10	7.834,90
03	Div. Secur. do Trabalho			
	Minist. do Trabalho.....	70.000,00	52.140,60	17.859,40
04	Div. Organ. Ass. Sindical			
	Minist. do Trabalho.....	10.000,00	6.708,40	3.291,60
05	Serv. Indent. Profession.			
	Minist. do Trabalho.....	20.000,00	3.755,90	16.244,10
22	Inst. Nac. de Tecnologia			
	Minist. do Trabalho.....	120.000,00	27.326,70	92.673,30
24	Serv. Estat. Prev. Trabalho			
	Minist. do Trabalho.....	30.000,00	279,00	29.721,00
27	Depart. Nac. Previd. Social			
	Minist. do Trabalho.....	100.000,00	70.572,90	29.427,10
29	Comiss. Central de Preços			
	Minist. do Trabalho.....	50.000,00	18.626,80	31.373,20
42	Telefone, telefonemas, etc.			
04	Depart. de Administração			
03	Divisão do Material			
	D. F. Amazonas.....	3.500,00	2.736,00	764,00
	D. F. Pará.....	3.900,00	3.211,40	688,60
	D. F. Maranhão.....	2.300,00	2.292,00	8,00
	D. F. Piauí.....	2.500,00	2.500,00	
	D. F. Ceará.....	2.200,00	1.877,10	322,90
	D. F. Rio G. do Norte.....	2.600,00	2.189,10	410,90
	D. F. Paraíba.....	900,00	900,00	
	D. F. Pernambuco.....	5.050,00	3.646,20	1.403,80
	D. F. Alagoas.....	2.100,00	1.788,40	311,60
	D. F. Sergipe.....	2.000,00	2.000,00	
	D. F. Bahia.....	5.100,00	4.848,20	251,80
	D. F. Espírito Santo.....	1.200,00	852,00	348,00
	D. F. Rio de Janeiro.....	6.000,00	5.999,80	0,20
	D. F. São Paulo.....	4.500,00	3.115,30	1.384,70
	D. F. Paraná.....	1.500,00	1.429,80	70,20
	D. F. Santa Catarina.....	6.000,00	4.563,30	1.436,70

SUB- CONSIGNA- ÇÃO	HISTÓRICO	CRÉDITOS	DESPESA REALIZADA	SALDO DO CRÉDITO OU EXCESSO DA DESPESA
		Cr\$	Cr\$	Cr\$
	D. F. Rio G. do Sul.....	6.900,00	3.106,00	3.794,00
	D. F. Minas Gerais.....	2.900,00	2.038,70	861,30
	D. F. Goiás.....	1.600,00	780,00	820,00
	D. F. Mato Grosso.....	1.500,00	1.500,00	
	Minist. do Trabalho.....	127.650,00	109.136,20	18.513,80
	TOTAL.....	191.900,00	160.509,50	31.390,50
	08 — Serv. de Comunicações Minist. do Trabalho.....	190.000,00	189.033,20	966,80
	TOTAL DA CONSIGNAÇÃO III.....	6.998.674,00	5.885.559,60	1.113.114,40
	TOTAL DA VERBA 2.....	13.299.274,00	11.560.790,00	1.738.484,00
	VERBA 3 — SERV. E ENCARGOS			
	CONSIG. I — DIVERSOS			
01	Acidentes do Trabalho			
	04 — Depart. de Administração			
	07 — Adminis. Palác. Trabalho Minist. do Trabalho.....	20.000,00		20.000,00
	17 — Depart. Nac. de Imigração Minist. do Trabalho.....	10.000,00		10.000,00
	21 — Depart. Nac. do Trabalho			
	03 — Div. Hig. Segur. Trabalho A — P. Confecç. cartazes, etc. Minist. do Trabalho.....	100.000,00	93.051,00	6.949,00
02	Seleção, aperf. esp. de pessoal			
	02 — Aperfeic. e Especial. Pessoal			
	22 — Inst. Nac. de Tecnologia Minist. do Trabalho.....	350.000,00	59.920,00	290.080,00
04	Abono familiar			
	24 — Serv. Estat. Prev. Trabalho			
	D. F. Amazonas.....	354.840,00	387.120,00	* 32.280,00
	D. F. Pará.....	546.900,00	536.800,00	10.100,00
	D. F. Maranhão.....	1.167.780,00	1.167.780,00	
	D. F. Piauí.....	4.267.820,00	4.267.820,00	
	D. F. Ceará.....	6.876.840,00	6.876.840,00	
	D. F. Rio G. do Norte.....	3.593.320,00	3.593.320,00	
	D. F. Paraíba.....	6.188.960,00	6.188.960,00	
	D. F. Pernambuco.....	7.143.580,00	7.143.580,00	
	D. F. Alagoas.....	3.281.920,00	3.326.240,00	* 44.320,00
	D. F. Sergipe.....	3.492.540,00	3.443.740,00	48.800,00
	D. F. Bahia.....	5.258.430,00	5.257.530,00	900,00
	D. F. Espírito Santo.....	1.879.780,00	1.879.780,00	
	D. F. Rio de Janeiro.....	3.115.520,00	3.115.520,00	
	D. F. São Paulo.....	5.824.620,00	5.824.620,00	
	D. F. Paraná.....	1.508.340,00	1.508.340,00	
	D. F. Santa Catarina.....	6.003.080,00	6.003.080,00	
	D. F. Rio G. do Sul.....	15.310.580,00	15.310.580,00	
	D. F. Minas Gerais.....	16.830.620,00	16.830.620,00	
	D. F. Goiás.....	836.400,00	835.540,00	860,00
	D. F. Mato Grosso.....	423.580,00	412.880,00	10.700,00
	Minist. do Trabalho.....	6.094.550,00	5.540.780,00	553.770,00
	TOTAL.....	100.000.000,00	99.451.470,00	548.530,00
06	Auxílio, contrib. e subvenções			
	02 — Contribuições			
	04 — Depart. de Administração			
	05 — Divisão do Orçamento			
	A — Contrib. Devid. Alegião Brasil. Assisten. etc. Minist. do Trabalho.....	40.000.000,00	40.000.000,00	
	25 — Comiss. Executiva Têxtil			
	A — De acord. Decr. Leis, etc. Minist. do Trabalho.....	2.500.000,00	2.500.000,00	
23	Palácio do Trabalho			
	04 — Depart. de Administração			
	05 — Divisão de Orçamento			
	A — Amort. e juros empréstimo constr. prédio do Ministério, etc. Minist. do Trabalho.....	612.232,00	612.232,00	
	B — Amort. e juros empréstimo dest. ampl. edifício do Ministério, etc.			

SUB- CONSIGNA- ÇÃO	HISTÓRICO	CRÉDITOS	DESPESA	SALDO DO CRÉDITO
		Cr\$	REALIZADA	OU EXCESSO DA DESPESA ?
		Cr\$	Cr\$	Cr\$
	Minist. do Trabalho.....	190.215,00	190.215,00	
	C — Amort. e juros empréstimo destin. conclusão das obras, etc. Minist. do Trabalho.....	467.066,00	467.066,00	
24	Previdência Social			
	27 — Depart. Nac. Previd. Social			
	A — Contrib. devida Institutos e Cx-Aposent. etc. Cont. G. da República.....	113.333.333,40	113.333.333,40	
	Minist. do Trabalho.....	56.666.666,60	56.666.666,60	
	TOTAL.....	170.000.000,00	170.000.000,00	
28	Recepções, excursões, etc.			
	01 — Gabinete do Ministro			
	Minist. do Trabalho.....	50.000,00	49.987,50	12,50
	18 — Depart. Nac. Indús. Comércio			
	A — P. atend. despesas, etc. Minist. do Trabalho.....	2.500.000,00	2.400.000,00	100.000,00
31	Represent. e propag. exterior			
	18 — Depart. Nac. Indus. Comércio			
	A — P. revnov. mostruár. etc.			
	Minist. do Trabalho.....	50.000,00		50.000,00
	B — P. custeio despesas dos escritórios, etc. Deleg. Tes. Nova York.....	4.900.000,00	4.900.000,00	
	Minist. do Trabalho.....	50.000,00		50.000,00
	TOTAL.....	4.950.000,00	4.900.000,00	50.000,00
36	Serv. Contratuais			
	12 — Serviço Atuarial			
	Minist. do Trabalho.....	250.000,00	250.000,00	
	24 — Serv. Estat. Prev. Trabalho			
	Minist. do Trabalho.....	450.000,00	450.000,00	
39	Transporte de Trab. Nacionais			
	17 — Depart. Nac. de Imigração			
	Minist. do Trabalho.....	2.000.000,00	1.757.791,50	242.208,50
41	Salário Família			
	04 — Depart. de Administração			
	06 — Divisão do Pessoal			
	D. F. Amazonas.....	15.400,00	11.600,00	3.800,00
	D. F. Pará.....	42.600,00	33.050,00	9.550,00
	D. F. Maranhão.....	17.000,00	12.900,00	4.100,00
	D. F. Piauí.....	33.600,00	33.600,00	
	D. F. Ceará.....	48.750,00	54.850,00	13.900,00
	D. F. Rio G. do Norte.....	23.100,00	18.900,00	4.200,00
	D. F. Paraíba.....	28.850,00	20.750,00	8.100,00
	D. F. Pernambuco.....	48.870,00	38.750,00	10.120,00
	D. F. Alagoas.....	23.800,00	21.000,00	2.800,00
	D. F. Sergipe.....	15.000,00	6.070,00	8.930,00
	D. F. Bahia.....	47.200,00	41.000,00	6.200,00
	D. F. Espírito Santo.....	11.600,00	8.050,00	3.550,00
	D. F. Rio de Janeiro.....	48.000,00	49.340,00	1.340,00
	D. F. São Paulo.....	64.200,00	99.350,00	* 15.150,00
	D. F. Paraná.....	19.800,00	12.700,00	7.100,00
	D. F. Santa Catarina.....	26.000,00	18.400,00	7.600,00
	D. F. Rio G. do Sul.....	86.000,00	86.000,00	
	D. F. Minas Gerais.....	103.600,00	65.490,00	38.110,00
	D. F. Goiás.....	11.400,00	7.500,00	3.900,00
	D. F. Mato Grosso.....	28.200,00	22.390,00	5.810,00
	Minist. do Trabalho.....	1.957.030,00	1.136.158,30	820.871,70
	TOTAL.....	2.700.000,00	1.777.848,30	922.151,70
47	Informaç. e Difusão Cultural			
	06 — Serv. de Documentação			
	A — Aquis. publicações, etc.			
	Minist. do Trabalho.....	20.000,00	20.000,00	
	TOTAL DA CONSIGNAÇÃO I.....	327.219.513,00	324.979.581,30	2.239.931,70
	TOTAL DA VERBA 3.....	327.219.513,00	324.979.581,30	2.239.931,70

SUB- CONSIGNA- ÇÃO	HISTÓRICO	CRÉDITOS Cr\$	DESPESA REALIZADA Cr\$	SALDO DO CRÉDITO OU EXCESSO DA DESPESA Cr\$
	VERBA 4 — OBRAS, EQUIPAMENTOS E AQUISIÇ. DE IMÓVEIS			
	CONSIG. I — ESTUDOS E PROJETOS			
02	Prosseg. e conclusão, etc. 17 — Depart. Nac. de Imigração 02 — Hosp. Imigr. Ilha Flôres Minist. do Trabalho.....	250.000,00	250.000,00	
	TOTAL DA CONSIGNAÇÃO I.....	250.000,00	250.000,00	
	CONSIG. III — CONJUNTO DE OBRAS			
06	Prosseg. de conclusão, etc. 17 — Depart. Nac. de Imigração 02 — Hosp. Imigr. Ilhas Flôres A — Pav. de Observação B — Rêde Geral Aguas, etc. Minist. do Trabalho..... C — Reforma pav. 1, 2, 3 e 4 Minist. do Trabalho..... D — Enrocamento e aterro Minist. do Trabalho..... 22 — Inst. Nac. de Tecnologia A — Reforma Edifício-Séde Minist. do Trabalho.....	1.600.000,00 650.000,00 1.760.000,00 1.000.000,00 540.000,00	1.418.096,20 650.000,00 1.760.000,00 1.000.000,00 540.000,00	181.903,80
	TOTAL DA CONSIGNAÇÃO III.....	5.550.000,00	5.368.096,20	181.903,80
	TOTAL DA VERBA 4.....	5.800.000,00	5.618.096,20	181.903,80
	VERBA 5 — EVENTUAIS			
	CONSIG. I — DIVERSOS			
01	Despesas Imprevistas, etc. 01 — Gabinete do Ministro Minist. do Trabalho.....	100.000,00	97.500,00	2.500,00
	TOTAL DA CONSIGNAÇÃO I.....	100.000,00	97.500,00	2.500,00
	TOTAL DA VERBA 5.....	100.000,00	97.500,00	2.500,00
	TOTAL DO ORÇAMENTO.....	451.501.987,00	420.030.418,60	31.471.568,40
	CRÉDITOS ADICIONAIS			
	ABERTOS ESPECIAIS			
	Pessoal			
	Decreto n.º 24 672, de 15- 3-48 P. atend. desp. exerc. 47, etc.			
	Minist. do Trabalho.....	597.000,00	596.726,00	274,00
	TOTAL.....	597.000,00	596.726,00	274,00
	Material			
	Decreto n.º 24 (72, de 15- 3-48 P. atend. desp. exerc. 47, etc.			
	Cont. G. República..... Minist. do Trabalho.....	350.000,00 53.000,00	350.000,00	53.000,00
	TOTAL.....	403.000,00	350.000,00	53.000,00

SUB- CONSIGNA- ÇÃO	HISTÓRICO	CRÉDITOS	DESPESA REALIZADA	SALDO DO CRÉDITO OU EXCESSO DA DESPESA
		Cr\$	Cr\$	Cr\$
	<i>Serviços e Encargos</i>			
	Decreto n.º 25 782, de 4-11-48 P. atend. pag. abono familiar Minist. do Trabalho.....	7.500.000,00		7.500.000,00
	TOTAL.....	7.500.000,00		7.500.000,00
	TOTAL ABERTOS ESPECIAIS.....	8.500.000,00	946.726,00	7.553.274,00
	TOTAL CRÉDITOS ADICIONAIS.....	8.500.000,00	946.726,00	7.553.274,00
	Despesas de exerc. anteriores Cont. G. Republica.....		23.073,30	* 23.073,30
	TOTAL GERAL.....	460.001.987,00	421.000.217,90	39.001.769,10

RESUMO

HISTÓRICO	CRÉDITO Cr\$	DESPESA			SALDO DO CRÉDITO OU EXCESSO DA DESPESA Cr\$
		PAGA Cr\$	RESTOS A PAGAR Cr\$	TOTAL Cr\$	
COM O DESDOBRAMENTO DA DESPESA CLASSIFICADA					
VERBA 1 — PESSOAL.....	105.083.200,00	77.618.193,10	156.253,00	77.774.451,10	27.308.748,90
VERBA 2 — MATERIAL.....	13.299.274,00	10.714.121,60	846.663,40	11.560.790,00	1.738.484,00
VERBA 3 — SERV. E ENCARGOS.....	327.219.513,00	208.587.293,60	116.392.282,70	324.979.581,30	2.239.931,70
VERBA 4 — OBRAS, DESAPR. E AQUISIÇÃO DE IMÓVEIS.....	5.800.000,00	5.618.096,20		5.618.096,20	181.903,80
VERBA 5 — EVENTUAIS.....	100.000,00		97.500,00	97.500,00	2.500,00
TOTAL DO ORÇAMENTO.....	451.501.987,00	302.537.709,50	117.492.709,10	420.030.418,60	31.471.568,40
Créditos Adicionais.....	8.500.000,00	946.726,00		946.726,00	7.553.274,00
EXERCÍCIOS ANTERIORES.....		23.073,30		23.073,30	23.073,30
TOTAL GERAL.....	460.001.987,00	303.507.508,80	117.492.709,10	421.000.217,90	39.001.769,10

MINISTERIO DA VIAÇÃO E OBRAS PÚBLICAS

SUB- CONSIGNA- ÇÃO	HISTÓRICO	CRÉDITOS	DESPESA REALIZADA	SALDO DO CRÉDITO OU EXCESSO DA DESPESA *
		Cr\$	Cr\$	Cr\$
	VERBA 1 — PESSOAL			
	CONSIG. I — P. PERMANENTE			
01	Pessoal Permanente			
	04 — Depart. de Administração			
	06 — Divisão do Pessoal			
	A — Quadro I			
	D. F. Amazonas.....	140.400,00	147.896,80	* 7.496,80
	D. F. Pará.....	319.220,00	257.445,00	61.775,00
	D. F. Maranhão.....	214.824,00	220.569,60	5.745,60
	D. F. Ceará.....	1.235.110,00	1.233.394,90	1.715,10
	D. F. Rio G. do Norte.....	294.000,00	274.316,50	19.683,50
	D. F. Paraíba.....	461.085,00	521.201,10	* 60.116,10
	D. F. Pernambuco.....	841.754,90	849.537,90	* 7.783,00
	D. F. Alagoas.....	119.400,00	99.600,00	19.800,00
	D. F. Sergipe.....	63.000,00	63.000,00	
	D. F. Bahia.....	888.625,00	839.188,40	49.436,60
	D. F. Espírito Santo.....	186.688,60	166.888,60	19.800,00
	D. F. São Paulo.....	2.787.725,00	2.369.261,90	418.463,10
	D. F. Paraná.....	303.270,00	296.070,00	7.200,00
	D. F. Santa Catarina.....	646.840,00	632.398,30	14.441,70
	D. F. Rio G. do Sul.....	797.956,70	788.423,40	9.533,30
	D. F. Minas Gerais.....	260.100,00	263.880,00	* 3.780,00
	Minist. da Viação.....	26.320.000,80	18.348.332,50	7.971.668,30
	TOTAL.....	35.880.000,00	27.371.404,90	8.508.595,10
31	Depart. Nac. Estradas Ferro			
	02 — E. Ferro Bahia e Minas			
	A — Quadro X			
	D. F. Minas Gerais.....	1.830.000,00	1.541.791,90	288.208,10
	05 — E. Ferro Central Piauí			
	A — Quadro XI			
	D. F. Piauí.....	870.000,00	719.305,80	150.694,20
	06 — E. Ferro C. Rio Gde. Norte			
	A — Quadro IX			
	D. F. Rio G. do Norte.....	1.170.000,00	831.952,80	338.047,20
	08 — E. Ferro Goiás			
	A — Quadro VII			
	Minist. da Viação.....	2.100.000,00	63.000,00	2.037.000,00
	12 — E. Ferro S. Luís a Terez.			
	A — Quadro VIII			
	D. F. Maranhão.....	2.130.000,00	13.621.182,50	767.817,50
	14 — Rêde de Viação Cearense			
	A — Quadro VI			
	D. F. Ceará.....	6.300.000,00	5.575.271,30	724.728,70
	16 — V. F. F. Leste Brasileiro			
	A — Quadro V			
	D. F. Bahia.....	12.544.875,00	11.033.209,10	1.511.665,90
	D. F. Minas Gerais.....	55.125,00	55.125,00	
	TOTAL.....	12.600.000,00	11.088.334,10	1.511.665,90
	TOTAL DA CONSIGNAÇÃO I.....	62.880.000,00	48.553.243,30	14.326.756,70

SUB- CONSIGNA- ÇÃO	HISTÓRICO	CRÉDITOS	DESPESA REALIZADA	SALDO DO CRÉDITO OU EXCESSO DA DESPESA *
		Cr\$	Cr\$	Cr\$
	CONSIG. II — P. EXTRANUMERÁRIO			
04	Contratados			
	04 — Depart. de Administração			
	06 — Divisão do Pessoal			
	D. F. Santa Catarina.....	72.000,00		72.000,00
	Minist. da Viação.....	77.400,00	64.900,00	12.600,00
	TOTAL.....	149.400,00	64.800,00	84.600,00
05	Mensalistas			
	04 — Depart. de Administração			
	06 — Divisão do Pessoal			
	D. F. Amazonas.....	24.600,00	24.600,00	
	D. F. Pará.....	4.187.105,00	3.906.701,60	280.403,40
	D. F. Maranhão.....	5.130.946,00	4.208.419,60	922.526,40
	D. F. Piauí.....	2.045.200,00	1.680.394,50	364.805,50
	D. F. Ceará.....	13.070.870,00	12.202.277,90	868.592,10
	D. F. Rio G. do Norte.....	4.393.805,00	3.483.415,10	910.389,90
	D. F. Paraíba.....	2.347.712,00	2.267.909,60	79.802,40
	D. F. Pernambuco.....	2.911.342,00	2.653.464,90	257.877,10
	D. F. Alagoas.....	18.300,00	17.250,00	1.050,00
	D. F. Sergipe.....	80.128,00	80.070,10	57,90
	D. F. Bahia.....	12.108.075,00	10.307.000,20	1.801.074,80
	D. F. Espírito Santo.....	125.405,00	119.216,50	6.188,50
	D. F. São Paulo.....	6.915.477,30	5.893.214,00	1.022.263,30
	D. F. Paraná.....	120.600,00	121.985,40	* 1.385,40
	D. F. Santa Catarina.....	2.645.593,00	2.259.860,20	385.732,80
	D. F. Rio G. do Sul.....	436.200,00	423.923,40	12.276,60
	D. F. Minas Gerais.....	3.676.200,00	3.183.498,30	492.701,70
	D. F. Mato Grosso.....	48.000,00	31.200,00	16.800,00
	Minist. da Viação.....	13.144.001,70	9.871.961,40	3.272.040,30
	TOTAL.....	73.429.560,00	62.736.362,70	10.693.197,30
06	Diaristas			
	04 — Depart. de Administração			
	06 — Divisão do Pessoal			
	D. F. Amazonas.....	24.000,00	24.000,00	
	D. F. Pará.....	4.777.800,00	4.672.105,40	105.694,60
	D. F. Maranhão.....	10.437.900,00	9.032.386,30	1.405.513,70
	D. F. Piauí.....	3.000.000,00	2.784.492,60	215.507,40
	D. F. Ceará.....	22.281.300,00	21.846.034,70	435.265,30
	D. F. Rio G. do Norte.....	6.583.950,00	6.387.219,80	196.730,20
	D. F. Paraíba.....	137.700,00	127.528,40	10.171,60
	D. F. Pernambuco.....	330.600,00	330.168,00	432,00
	D. F. Alagoas.....	12.300,00	12.300,00	
	D. F. Sergipe.....	12.000,00	12.000,00	
	D. F. Bahia.....	61.185.450,00	59.657.368,10	1.528.081,90
	D. F. Espírito Santo.....	19.000,00	19.000,00	
	D. F. São Paulo.....	9.067.800,00	8.664.474,10	403.325,90
	D. F. Santa Catarina.....	11.700.000,00	10.375.211,50	1.324.788,50
	D. F. Rio G. do Sul.....	18.800,00	18.800,00	
	D. F. Minas Gerais.....	8.354.400,00	8.136.226,20	218.173,80
	D. F. Mato Grosso.....	12.600,00	12.600,00	
	Minist. da Viação.....	3.145.200,00	2.667.165,00	478.035,00
	TOTAL.....	141.100.800,00	134.779.080,10	6.321.719,90
07	Tarefeiros			
	04 — Depart. de Administração			
	06 — Divisão do Pessoal			
	D. F. Ceará.....	43.236,00	42.886,50	349,50
	D. F. Pernambuco.....	14.535,80	14.535,80	0,80
	D. F. Bahia.....	60.000,00		60.000,00
	Minist. da Viação.....	92.229,00	90.558,00	1.671,00
	TOTAL.....	210.000,00	147.980,30	62.019,70
	TOTAL DA CONSIGNAÇÃO II.....	214.889.760,00	197.728.223,10	17.161.536,90
	CONSIG. III — VANTAGENS			
09	Funções gratificadas			
	04 — Depart. de Administração			
	06 — Divisão do Pessoal			
	D. F. Amazonas.....	19.800,00	15.000,00	4.800,00
	D. F. Pará.....	19.800,00	15.000,00	4.800,00
	D. F. Maranhão.....	52.800,00	43.344,80	9.455,20

SUB- CONSIGNA- ÇÃO	HISTÓRICO	CRÉDITOS	DESPESA	SALDO DO CRÉDITO
		Cr\$	REALIZADA	OU EXCESSO DA DESPESA *
		Cr\$	Cr\$	Cr\$
	D. F. Piauí.....	22.200,00	21.450,00	750,00
	D. F. Ceará.....	127.200,00	125.994,40	1.205,60
	D. F. Rio G. do Norte.....	47.400,00	38.196,60	9.203,40
	D. F. Paraíba.....	46.200,00	36.750,00	9.450,00
	D. F. Pernambuco.....	109.800,00	66.164,20	43.635,80
	D. F. Alagoas.....	19.800,00	15.000,00	4.800,00
	D. F. Sergipe.....	19.800,00	9.000,00	10.800,00
	D. F. Bahia.....	152.400,00	130.766,60	21.633,40
	D. F. Espírito Santo.....	50.340,00	32.340,00	18.604,00
	D. F. São Paulo.....	110.400,00	73.395,50	37.000,50
	D. F. Paraná.....	19.800,00	10.800,00	9.000,00
	D. F. Santa Catarina.....	19.800,00	19.800,00	
	D. F. Rio G. do Sul.....	58.800,00	53.335,40	5.464,60
	D. F. Minas Gerais.....	38.400,00	38.175,00	225,00
	D. F. Mato Grosso.....	19.800,00	3.103,30	16.696,70
	Minist. da Viação.....	923.400,00	752.906,00	170.554,00
	TOTAL.....	1.878.600,00	1.500.521,80	378.078,20
12	Grat. por serv. extraordinário			
	04 — Depart. de Administração			
	06 — Divisão do Pessoal			
	Minist. da Viação.....	30.000,00	29.493,60	506,40
	31 — Depart. Nac. Estradas Ferro			
	01 — Dep. Nac. Estradas Ferro			
	Minist. Viação.....	13.000,00	12.558,20	441,80
	02 — E. Ferro Bahia e Minas			
	D. F. Minas Gerais.....	30.000,00	30.000,00	
	03 — E. Ferro Bragança			
	D. F. Pará.....	50.000,00	50.000,00	
	05 — E. Ferro Central Piauí			
	D. F. Piauí.....	10.000,00	9.990,40	9,60
	06 — E. Ferro C. Rio Gde. Norte			
	D. F. Rio G. do Norte.....	65.000,00	65.000,00	
	07 — E. Ferro D. Ter. Cristina			
	D. F. Santa Catarina.....	30.000,00		30.000,00
	08 — E. Ferro Goiás.....			
	D. F. São Paulo.....	80.000,00	80.000,00	
	12 — E. Ferro S. Luís a Terez.			
	D. F. Maranhão.....	25.000,00	24.915,40	84,60
	14 — Rêde de Viação Cearense			
	D. F. Ceará.....	10.000,00	9.998,10	1,90
	16 — V. F. F. Leste Brasileiro			
	D. F. Bahia.....	120.000,00	90.281,90	29.718,10
	33 — Dep. Nac. Obras Saneamento			
	Minist. da Viação.....	50.000,00	49.171,50	828,50
	34 — Dep. Nac. Portos, R. e Canais			
	Minist. da Viação.....	70.000,00	56.426,40	13.573,60
	40 — Dep. Nac. Obras C. as Sêcas			
	Minist. da Viação.....	100.000,00	38.542,60	51.547,40
	41 — Dep. Nac. Iluminação e Gás			
	Minist. da Viação.....	2.000,00		2.000,00
14	Grat. de representação			
	04 — Depart. de Administração			
	06 — Divisão do Pessoal			
	Minist. da Viação.....	50.000,00		50.000,00
	24 — Cons. Nac. Minas e Metalurgia			
	Minist. da Viação.....	120.000,00	99.400,00	20.600,00
17	Grat. represent. de Gabinete			
	01 — Gabinete do Ministro			
	Minist. da Viação.....	480.000,00	479.000,00	1.000,00
19	Aux. para diferenças de Caixa			
	31 — Depart. Nac. Estradas Ferro			
	02 — E. Ferro Bahia e Minas			
	D. F. Minas Gerais.....	2.200,00	2.130,00	70,00
	03 — E. Ferro Bragança			
	Minist. da Viação.....	2.300,00	2.300,00	*
	D. F. Pará.....			2.300,00
	05 — E. Ferro Central Piauí			
	D. F. Piauí.....	2.100,00	2.100,00	
	06 — E. Ferro C. Rio Gde. Norte			
	D. F. Rio G. do Norte.....	2.200,00	1.582,30	617,70
	08 — E. Ferro Goiás.....			
	D. F. São Paulo.....	3.500,00	3.500,00	
	12 — E. Ferro S. Luís a Terez.			
	D. F. Maranhão.....	3.500,00	2.280,00	1.220,00

SUB- CONSIGNA- ÇÃO	HISTÓRICO	CRÉDITOS	DESPESA	SALDO DO CRÉDITO
		Cr\$	REALIZADA	OU EXCESSO DA DESPESA *
		Cr\$	Cr\$	Cr\$
	14 — Rêde de Viação Cearense D. F. Ceará.....	2.700,00	2.700,00	
	16 — V. F. F. Leste Brasileiro D. F. Bahia.....	8.100,00	8.100,00	
	TOTAL DA CONSIGNAÇÃO III.....	3.240.200,00	2.649.902,20	590.297,80
	CONSIG. IV — INDENIZAÇÕES			
22	Ajuda de custo			
	04 — Depart. de Administração			
	06 — Divisão do Pessoal			
	Minist. da Viação.....	54.000,00	1.400,00	52.600,00
	06 — Serviço de Documentação			
	Minist. da Viação.....	3.500,00		3.500,00
	31 — Depart. Nac. Estradas Ferro			
	01 — Dep. Nac. Estradas Ferro			
	Minist. da Viação.....	100.000,00	98.850,00	1.150,00
	02 — E. Ferro Bahia e Minas			
	D. F. Minas Gerais.....	5.000,00	5.000,00	
	05 — E. Ferro Central Piauí			
	D. F. Piauí.....	8.000,00	6.750,00	1.250,00
	06 — E. Ferro C. Rio Gde. Norte			
	D. F. Rio G. do Norte.....	15.000,00	6.750,00	8.250,00
	08 — E. Ferro Goiás			
	D. F. São Paulo.....	10.000,00	5.870,00	4.130,00
	12 — E. Ferro S. Luís a Terez.			
	D. F. Maranhão.....	25.000,00	11.430,00	13.570,00
	14 — Rêde de Viação Cearense			
	D. F. Ceará.....	10.000,00	3.900,00	6.100,00
	16 — V. F. F. Leste Brasileiro			
	D. F. Bahia.....	30.000,00	7.950,00	22.050,00
	33 — Dep. Nac. Obras Saneamento			
	Minist. da Viação.....	60.000,00	11.700,00	48.300,00
	34 — Dep. Nac. Portos, R. e Canais			
	Minist. da Viação.....	40.000,00	29.150,00	10.850,00
	40 — Dep. Nac. Obras C. as Sêcas			
	Minist. da Viação.....	90.000,00	52.915,00	37.085,00
23	Diárias			
	04 — Depart. de Administração			
	06 — Divisão do Pessoal			
	Minist. da Viação.....	47.000,00	19.210,00	27.790,00
	06 — Serviço de Documentação			
	Minist. da Viação.....	7.500,00	6.105,00	1.395,00
	31 — Depart. Nac. Estradas Ferro			
	01 — Dep. Nac. Estradas Ferro			
	D. F. Pernambuco.....	8.000,00	7.965,00	35,00
	D. F. Bahia.....	3.500,00	2.800,00	700,00
	D. F. Espírito Santo.....	1.280,00	1.280,00	
	D. F. São Paulo.....	25.000,00	15.037,00	9.963,00
	D. F. Rio G. do Sul.....	13.000,00	6.660,00	6.340,00
	D. F. Minas Gerais.....	22.000,00	20.565,00	1.465,00
	Minist. da Viação.....	327.220,00	295.897,00	31.323,00
	TOTAL.....	400.000,00	350.204,00	49.796,00
	02 — E. Ferro Bahia e Minas			
	D. F. Minas Gerais.....	60.000,00	60.000,00	
	03 — E. Ferro Bragança			
	D. F. Pará.....	40.000,00	40.000,00	
	05 — E. Ferro Central Piauí			
	D. F. Piauí.....	20.000,00	20.000,00	
	06 — E. Ferro C. Rio Gde. Norte			
	D. F. Rio G. do Norte.....	100.000,00	100.000,00	
	07 — E. Ferro D. Terez. Cristina			
	D. F. Santa Catarina.....	40.000,00	13.376,00	26.624,00
	08 — E. Ferro Goiás			
	D. F. São Paulo.....	200.000,00	200.000,00	
	12 — E. Ferro S. Luís a Terez.			
	D. F. Maranhão.....	85.000,00	76.969,60	8.030,40
	14 — Rêde de Viação Cearense			
	D. F. Ceará.....	80.000,00	79.999,10	0,90
	16 — V. F. F. Leste Brasileiro			
	D. F. Bahia.....	150.000,00	121.444,30	28.555,70
	33 — Dep. Nac. Obras Saneamento			
	Minist. da Viação.....	150.000,00	149.985,00	15,00
	34 — Dep. Nac. Portos, R. e Canais			
	Minist. da Viação.....	260.000,00	174.018,00	85.982,00

SUB- CONSIGNA- ÇÃO	HISTÓRICO	CRÉDITOS	DESPESA REALIZADA	SALDO DO CRÉDITO OU EXCESSO DA DESPESA *
		Cr\$	Cr\$	Cr\$
	40 — Dep. Nac. Obras C. as Sécas			
	D. F. Piauí.....	15.000,00	12.806,00	2.194,00
	D. F. Ceará.....	115.000,00	111.532,70	3.467,30
	D. F. Paraíba.....	40.000,00	39.998,00	2,00
	D. F. Pernambuco.....	45.000,00	41.218,00	3.782,00
	D. F. Bahia.....	25.000,00	24.974,60	25,50
	Minist. da Viação.....	60.000,00	20.358,00	39.642,00
	TOTAL.....	300.000,00	250.887,20	49.122,80
	TOTAL DA CONSIGNAÇÃO IV.....	2.390.000,00	1.903.863,20	486.136,80
	CONSIG. V — OUTRAS DESPESAS COM PESSOAL			
25	Substituições			
	04 — Depart. de Administração			
	06 — Divisão do Pessoal			
	D. F. Ceará.....	3.536,00	2.836,20	699,80
	Minist. da Viação.....	146.464,00	91.232,50	55.231,50
	TOTAL.....	150.000,00	94.068,70	55.931,30
26	Diferença de vencimentos			
	04 — Depart. de Administração			
	06 — Divisão do Pessoal			
	D. F. Rio G. do Norte.....	6.360,00		6.360,00
	Minist. da Viação.....	27.940,00	18.360,00	9.580,00
	TOTAL.....	34.300,00	18.360,00	15.940,00
	31 — Depart. Nac. Estradas Ferro			
	02 — E. Ferro Bahia e Minas			
	D. F. Minas Gerais.....	1.200,00	1.200,00	
	05 — E. Ferro Central Piauí			
	D. F. Piauí.....	960,00	960,00	40,00
	Minist. da Viação.....	40,00		
	TOTAL.....	1.000,00	960,00	40,00
	06 — E. Ferro C. Rio Gde. Norte			
	D. F. Rio G. do Norte.....	1.440,00	840,00	600,00
	Minist. da Viação.....	1.560,00		1.560,00
	TOTAL.....	3.000,00	840,00	2.160,00
	08 — E. Ferro Goiás			
	D. F. São Paulo.....	3.202,80	3.202,80	
	Minist. da Viação.....	297,20		297,20
	TOTAL.....	3.500,00	3.202,80	297,20
	12 — E. Ferro S. Luís a Terez.			
	D. F. Maranhão.....	2.040,00	2.020,00	20,00
	Minist. da Viação.....	960,00		960,00
	TOTAL.....	3.000,00	2.020,00	980,00
	14 — Réde de Viação Cearense			
	D. F. Ceará.....	960,00	840,00	120,00
	Minist. da Viação.....	40,00		40,00
	TOTAL.....	1.000,00	840,00	160,00
	16 — V. F. F. Leste Brasileiro			
	D. F. Bahia.....	2.568,00	2.360,00	208,00
	Minist. da Viação.....	1.032,00		1.032,00
	TOTAL.....	3.600,00	2.360,00	1.240,00
	TOTAL DA CONSIGNAÇÃO V.....	200.600,00	123.851,50	76.748,50

SUB- CONSIGNA- ÇÃO	HISTÓRICO	CRÉDITOS	DESPESA REALIZADA	SALDO DO CRÉDITO OU EXCESSO DA DESPESA *
		Cr\$	Cr\$	Cr\$
	CONSIG. VI — PESSOAL ADIDO E EM DISPONIBILIDADE			
29	Pessoal em Disponibilidade			
	04 — Depart. de Administração			
	06 — Divisão do Pessoal			
	D. F. Maranhão.....	34.320,00	34.320,00	
	Minist. da Viação.....	465.680,00	779.431,90	* 313.751,90
	TOTAL.....	500.000,00	813.751,90	* 313.751,90
	TOTAL DA CONSIGNAÇÃO VI.....	500.000,00	813.751,90	* 313.751,90
	TOTAL DA VERBA 1.....	284.100.560,00	251.772.835,20	32.327.724,80
	VERBA 2 — MATERIAL			
	CONSIG. I — MAT. PERMANENTE			
01	Animais dest. a trabalho, etc.			
	02 — Animais reprodutores, etc.			
	40 — Dep. Nac. Obras C. as Sêcas			
	D. F. Ceará.....	50.000,00	36.300,00	13.700,00
02	Automóveis de passageiros, etc.			
	01 — Automóveis de passageiros			
	04 — Depart. de Administração			
	03 — Divisão do Material			
	Dep. Federal Compras.....	180.000,00	176.390,70	3.609,30
	02 — Auto— Caminhões, Etc.			
	31 — Depart. Nac. Estradas Ferro			
	02 — E. Ferro Bahia e Minas			
	D. F. Minas Gerais.....	2.100.000,00	2.100.000,00	
	05 — E. Ferro Central Piauí			
	D. F. Piauí.....	70.000,00	70.000,00	
	08 — E. Ferro Goiás			
	Dep. Federal Compras.....	1.600.000,00	1.600.000,00	
	12 — E. Ferro S. Luiz a Terz.			
	D. F. Maranhão.....	2.000.000,00	1.998.000,00	2.000,00
	33 — Dep. Nac. Obras Saneamento			
	Dep. Federal Compras.....	4.500,00	306.703,60	143.296,40
	34 — Dep. Nac. Portos, e Canais			
	Dep. Federal Compras.....	2.700.000,00	2.653.679,80	46.320,20
	40 — Dep. Nac. Obras C. as Secas			
	D. F. Ceará.....	1.000.000,00	407.580,00	592.420,00
	D. F. Pernambuco.....	1.000.000,00	581.300,00	418.700,00
	TOTAL.....	2.000.000,00	988.880,00	1.011.120,00
	41 — Dep. Nac. Iluminação e Gás			
	Dep. Fed. Compras.....	50.000,00		50.000,00
03	Livros fichas bibliográf., etc.			
	04 — Depart. de Administração			
	03 — Divisão do Material			
	Dep. Federal Compras.....	23.500,00	11.933,00	11.567,00
	06 — Serviço de Documentaçã			
	Dep. Federal Compras.....	60.000,00	60.000,00	
	31 — Depart. Nac. Estradas Ferro			
	01 — Dep. Nac. Estradas Ferro			
	Dep. Federal Compras.....	20.000,00	20.000,00	
	03 — E. Ferro Bragança			
	D. F. Pará.....	2.000,00		2.000,00
	05 — E. Ferro Centr Piauí			
	D. F.	1.000,00	720,00	280,00
	06 — E. Ferro C. Rio Gde. Norte			
	D. F. Rio G. do Norte.....	2.000,00	2.000,00	
	07 — E. Ferro D. Ter. Cristina			
	D. F. Santa Catarina.....	2.500,00	2.500,00	
	08 — E. Ferro Goiás			
	Dep. Federal Compras.....	2.000,00	2.000,00	
	12 — E. Ferro S. Luiz a Terez.			
	D. F. Maranhão.....	3.000,00	2.550,00	450,00
	14 — Rede de Viação Cearense			
	D. F. Ceará.....	500,00	415,00	85,00
	16 — V. F. F. Leste Brasileiro			
	D. F. Bahia.....	6.500,00	6.500,00	
	33 — Dep. Nac. Obras Saneamento			
	D. F. Pernambuco.....	3.000,00	2.982,70	17,30
	D. F. Bahia.....	500,00	500,00	
	D. F. Espírito Santo.....	1.000,00	1.000,00	

SUB- CONSIGNA- ÇÃO	HISTÓRICO	CRÉDITOS	DESPESA REALIZADA	SALDO DO CRÉDITO OU EXCESSO DA DESPESA *
		Cr\$	Cr\$	Cr\$
	D. F. Paraná.....	500,00	310,00	190,00
	D. F. Santa Catarina.....	500,00	212,00	288,00
	D. F. Rio G. do Sul.....	1.500,00	1.471,50	28,50
	Dep. Federal Compras.....	13.000,00	11.985,00	1.105,00
	TOTAL.....	20.000,00	18.371,20	1.628,80
	34 — Dep. Nac. Pórtos R. de Canais			
	Dep. Federal Compras.....	20.000,00	20.000,00	
	40 — Dep. Nac. Obras C. as Secas			
	Dep. Federal Compras.....	20.000,00	20.000,00	
	41 — Dep. Nac. Iluminação e Gás			
	Dep. Federal Compras.....	4.000,00	3.607,00	393,00
04	Máq. motores aparelhos, etc.			
	04 — Depart. de Administração			
	03 — Divisão do Material			
	Dep. Federal Compras	15.000,00	12.628,20	2.371,80
	06 — Serviço de Documentação			
	Dep. Federal Compras.....	65.000,00	64.239,00	761,00
	31 — Depart. Nac. Estradas Ferro			
	02 — E. Ferro Bahia e Minas			
	D. F. Minas Gerais.....	2.350.000,00	2.350.000,00	
	03 — E. Ferro Bragança			
	D. F. Paraná.....	500.000,00	500.000,00	
	05 — E. Ferro Central Piauí			
	D. F. Piauí.....	150.000,00	149.999,40	0,60
	06 — E. Ferro C. Rio Gde. do Norte			
	D. F. Rio G. do Norte.....	800.000,00	789.013,60	10.986,40
	07 — E. Ferro D. Ter. Cristina			
	D. F. Santa Catarina.....	250.000,00	250.000,00	
	08 — E. Ferro Goiás			
	Dep. Federal Compras.....	2.200.000,00	2.200.000,00	
	12 — E. Ferro S. Luiz a Terz.			
	D. F. Maranhão.....	2.000.000,00	2.000.000,00	
	14 — Rede de Viação Cearense			
	D. F. Ceará.....	1.210.000,00	1.206.774,30	3.225,70
	16 — V. F. F. Leste Brasileiro			
	D. F. Bahia.....	4.000.000,00	3.999.902,50	97,50
	33 — Dep. Nac. Obras Saneamento			
	D. F. Pernambuco.....	17.000,00	16.901,80	98,20
	D. F. Espírito Santo.....	4.000,00	4.000,00	
	D. F. Rio G. do Sul.....	10.000,00	9.992,50	7,50
	Dep. Federal Compras.....	118.000,00	60.205,00	57.795,00
	TOTAL.....	150.000,00	92.099,30	57.900,70
	34 — Dep. Nac. Pórtos, R. E Canais			
	D. F. Amazonas.....	35.000,00	35.000,00	0,00
	D. F. Rio G. do Norte.....	80.000,00	79.999,10	7,20
	D. F. Pernambuco.....	100.000,00	99.992,80	2.682,00
	D. F. Paraná.....	10.000,00	7.318,00	185,00
	D. F. Santa Catarina.....	185.000,00	184.815,00	
	D. F. Rio G. do Sul.....	30.000,00	30.000,00	
	Dep. Federal Compras.....	480.000,00	477.300,00	2.670,00
	TOTAL.....	920.000,00	914.454,90	5.545,10
	40 — Dep. Nac. Obras C. as Sêcas			
	D. F. Piauí.....	50.000,00	49.969,00	31,00
	D. F. Ceará.....	110.000,00	62.039,30	47.960,70
	D. F. Paraíba.....	100.000,00	97.350,00	2.650,00
	D. F. Pernambuco.....	180.000,00	62.258,10	117.741,90
	D. F. Bahia.....	60.000,00	59.964,00	36,00
	TOTAL.....	500.000,00	331.580,40	168.419,60
	41 — Dep. Nac. de Iluminação e Gás			
	Dep. Federal de Compras.....	20.000,00	19.825,80	174,20
05	Mat. acessórios para inst. etc.			
	31 — Depart. Nac. Estradas de Ferro			
	02 — Estradas de Ferro Bahia e Minas			
	D. F. Minas Gerais.....	180.000,00	180.000,00	
	05 — Estrada de Ferro Central Piauí			
	D. F. Piauí.....	100.000,00	99.991,00	9,00
	06 — Estrada de Ferro C. Ri Gde do Norte			
	D. F. Rio G. do Norte.....	180.000,00	179.954,90	45,10
	07 — Estrada de Ferro D. Ter. Cristina			
	D. F. Santa Catarina.....	135.000,00	135.000,00	
	08 — Estrada de Ferro Goiás			
	Dep. Federal de Compras.....	2.300.000,00	2.300.000,00	

SUB- CONSIGNA- ÇÃO	HISTÓRICO	CRÉDITOS	DESPESA	SALDO DO CRÉDITO
		Cr\$	REALIZADA	OU EXCESSO DA DESPESA *
		Cr\$	Cr\$	Cr\$
	12 — Estrada de Ferro São Luiz a Terez. D. F. Maranhão.....	910.000,00	909.669,00	331,00
	14 — Rêde de Viação Cearense D. F. Ceará.....	400.000,00	394.163,90	5.836,10
	16 — V. F. Leste Brasileiro D. F. Bahia.....	1.800.000,00	1.799.992,80	7,20
	34 — Dep. Nac. Pôrtos, R. e Canais D. F. Santa Catarina.....	280.000,00	279.606,20	393,80
	40 — Dep. Nac. Obras C. As Sêcas D. F. Piauí.....	10.000,00	9.922,00	78,00
	D. F. Cerá.....	10.000,00	9.993,10	6,90
	D. F. Paraíba.....	10.000,00	10.000,00	
	D. F. Pernambuco.....	20.000,00	19.800,00	200,00
	TOTAL.....	50.000,00	49.715,10	284,90
06	Mat. de acampam. e de Campanha 33 — Dep. Nac. Obras e Saneamento Dep. Federal de Compras.....	20.000,00	14.866,00	5.134,00
	40 — Dep. Nac. Obras C. as Sêcas D. F. Pernambuco.....	20.000,00	20.000,00	
09	Mat. de Ensino e Educação, etc. 04 — Depart. de Administração 03 — Divisão do Material Dep. Federal de Compras.....	15.000,00	13.530,00	1.470,00
	06 — Serviço de Documentação Dep. Federal de Compras.....	40.000,00	40.000,00	
	31 — Depart. Nac. de Estradas de Ferro 02 — Estrada de Ferro Bahia e Minas D. F. Minas Gerais.....	5.000,00	5.000,00	
	03 — Estrada de Ferro Bragança D. F. Pará.....	12.000,00		12.000,00
	08 — Estrada de Ferro de Goiás Dep. Federal de Compras.....	4.000,00	4.000,00	
	16 — V. F. F. Leste Brasileiro D. F. Bahia.....	5.500,00	5.495,00	5,00
	33 — Dep. Nac. de Obras Saneamento Dep. Federal de Compras.....	1.000,00	992,00	8,00
	34 — Dep. Nac. Pôrtos, R. e Canais Dep. Federal de Compras.....	12.000,00		12.000,00
13	Móveis e art. de ornamentação, etc. 04 — Depart. de Administração 03 — Divisão do Material Dep. Federal de Compras.....	46.000,00	42.503,50	3.496,50
	06 — Serviço de Documentação Dep. Federal de Compras.....	65.000,00	65.000,00	
	31 — Depart. Nac. de Estradas de Ferro 01 — Dep. Nac. de Estradas de Ferro Dep. Federal de Compras.....	100.000,00	99.981,60	18,40
	02 — Estradas de Ferro Bahia e Minas D. F. Minas Gerais.....	60.000,00	60.000,00	
	03 — Estradas de Ferro Bragança D. F. Pará.....	30.000,00	29.500,00	500,00
	05 — Estradas de Ferro Central Piauí D. F. Piauí.....	25.000,00	25.000,00	
	06 — Estradas de Ferro C. Rio Gde do Norte Rio G. do Norte.....	100.000,00	100.000,00	
	07 — Estradas de Ferro D. Ter. Cristina D. F. Santa Catarina.....	3.000,00	40.000,00	
	08 — Estradas de Ferro Goiás Dep. Federal de Compras.....	100.000,00	100.000,00	
	12 — Estradas de Ferro São Luiz e Terez. D. F. Maranhão.....	200.000,00	199.999,80	02,0
	14 — Rêde de Viação Cearense D. F. Ceará.....	90.000,00	89.971,00	29,00
	16 — V. F. F. Leste Brasileiro D. F. Bahia.....	120.000,00	120.000,00	
	33 — Dep. Nac. de Obras Saneamento D. F. Pernambuco.....	30.000,00	29.709,50	290,50
	D. F. Bahia.....	10.000,00	9.894,00	106,00
	D. F. Espírito Santo.....	10.000,00	9.952,80	47,20
	D. F. Paraná.....	15.000,00	14.947,00	53,00
	D. F. Santa Catarina.....	15.000,00	15.000,00	
	D. F. Rio G. do Sul.....	20.000,00	19.984,50	15,50
	Dep. Federal de Compras.....	100.000,00	91.383,10	8.616,90
	TOTAL.....	200.000,00	190.870,90	9.129,10

SUB- CONSIGNA- ÇÃO	HISTÓRICO	CRÉDITOS	DESPESA REALIZADA	SALDO DO CRÉDITO OU EXCESSO DA DESPESA *
		Cr\$	Cr\$	Cr\$
	34 — Dep. Nac. Pôrtos e Canais			
	D. F. Amazonas.....	15.000,00	15.000,00	
	D. F. Ceará.....	6.000,00	5.970,00	30,00
	D. F. Rio G. do Norte.....	15.000,00	14.970,00	30,00
	D. F. Pernambuco.....	30.000,00	29.650,00	350,00
	D. F. Alagoas.....	3.000,00	3.000,00	
	D. F. Bahia.....	20.000,00	20.000,00	
	D. F. Espírito Santo.....	18.000,00	18.000,00	
	D. F. Paraná.....	10.000,00	7.862,40	2.137,60
	D. F. Santa Catarina.....	50.000,00	48.141,00	1.859,00
	D. F. Rio G. do Sul.....	8.000,00	8.000,00	
	D. F. Mato Grosso.....	15.000,00		15.000,00
	Dep. Federal de Compras.....	210.000,00	199.384,40	10.615,60
	TOTAL.....	400.000,00	369.977,80	30.022,20
	40 — Dep. Nac. Obras e. as sêcas			
	D. F. Piauí.....	10.000,00	10.000,00	
	D. F. Ceará.....	60.000,00	59.045,40	954,60
	D. F. Paraíba.....	30.000,00	27.647,50	2.352,50
	D. F. Pernambuco.....	40.000,00	39.537,00	463,00
	D. F. Bahia.....	10.000,00	9.580,00	420,00
	Dep. Federal de Compras.....	50.000,00	45.972,30	4.027,70
	TOTAL.....	200.000,00	191.782,20	8.217,80
	41 — Dep. Nac. Iluminação e Gás			
	Dep. Federal de Compras.....	11.000,00	9.744,60	1.255,40
	TOTAL DA CONSIGNAÇÃO I.....	34.773.500,00	33.197.375,00	1.576.125,00
	CONSIG. II — MAT. DE CONSUMO			
17	Artigos de expedientes, etc.			
	04 — Depart. de Administração			
	03 — Divisão do Material			
	Dep. Federal de Compras.....	106.000,00	80.268,80	25.731,20
	06 — Serviço de Documentação			
	Dep. Federal de Compras.....	70.000,00	38.895,50	31.104,50
	31 — Depart. Nac. Estradas de Ferro			
	01 — Dep. Nac. Estradas de Ferro			
	Dep. Federal de Compras.....	100.000,00	71.096,90	28.9031,00
	02 — Estradas de Ferro Bahia e Minas			
	D. F. Minas Gerais.....	36.500,00	36.500,00	
	03 — Estradas de Ferro Bragança			
	D. F. Pará.....	200.000,00	199.997,30	2,70
	05 — E. de Ferro Central do Piauí.....			
	D. F. Piauí.....	30.000,00	29.980,30	19,70
	06 — Estradas de Ferro com Rio G. do Norte			
	D. F. Rio G. do Norte.....	150.000,00	149.999,80	0,20
	07 — Estradas de Ferro D. Ter. Cristina			
	D. F. Santa Catarina.....	180.000,00	180.000,00	
	08 — Estradas de Ferro Goiás			
	Dep. Federal de Compras.....	115.000,00	115.000,00	
	12 — Estradas de Ferro São Luiz a Terez.			
	D. F. Maranhão.....	140.000,00	139.999,60	0,40
	14 — Rêde de Viação Cearense			
	D. F. Ceará.....	430.000,00	429.893,00	107,00
	16 — V. F. F. Leste Brasileiro			
	D. F. Bahia.....	220.000,00	219.997,30	2,70
	33 — Dep. Nac. Obras Saneamento			
	D. F. Pernambuco.....	25.000,00	24.368,80	631,20
	D. F. Bahia.....	5.000,00	5.000,00	
	D. F. Espírito Santo.....	5.000,00	4.965,00	35,00
	D. F. Paraná.....	4.000,00	3.996,60	3,40
	D. F. Santa Catarina.....	4.000,00	3.997,00	3,00
	D. F. Rio G. do Sul.....	25.000,00	22.434,20	2.565,80
	Dep. Federal Compras.....	152.000,00	80.660,30	71.339,70
	TOTAL.....	220.000,00	145.421,90	74.578,10
	34 — Dep. Nac. Pôrtos, R. E. Canais			
	D. F. Amazonas.....	2.000,00	2.000,00	
	D. F. Pará.....	1.000,00	1.000,00	
	D. F. Maranhão.....	6.000,00	6.000,00	
	D. F. Ceará.....	6.000,00	5.937,40	62,60
	D. F. Rio G. do Norte.....	40.000,00	39.999,90	0,10
	D. F. Paraíba.....	4.000,00	4.000,00	

SUB- CONSIGNA- ÇÃO	HISTÓRICO	CRÉDITOS	DESPESA	SALDO DO CRÉDITO OU
		Cr\$	REALIZADA Cr\$	EXCESSO DA DESPESA *
				Cr\$
	D. F. Pernambuco.....	12.000,00	11.997,00	3,00
	D. F. Alagoas.....	1.000,00	1.000,00	
	D. F. Bahia.....	10.000,00	9.996,70	3,30
	D. F. Espírito Santo.....	5.000,00	5.000,00	
	D. F. Rio de Janeiro.....	5.000,00	4.999,30	0,70
	D. F. Paraná.....	6.000,00	5.982,60	17,40
	D. F. Santa Catarina.....	40.000,00	39.983,30	16,70
	D. F. Rio G. do Sul.....	10.000,00	10.000,00	
	D. F. Mato Grosso.....	1.000,00		1.000,00
	Dep. Federal de Compras.....	151.000,00	142.231,30	8.768,70
	TOTAL.....	300.000,00	290.127,50	9.872,50
40 — Dep. Nac. de Obras c. as sêcas				
	D. F. Piauí.....	20.000,00	20.000,00	
	D. F. Ceará.....	90.000,00	89.947,60	52,40
	D. F. Paraíba.....	45.000,00	44.999,20	0,80
	D. F. Pernambuco.....	65.000,00	60.676,60	4.323,40
	D. F. Bahia.....	20.000,00	19.998,00	2,00
	Dep. Federal de Compras.....	60.000,00	43.932,80	16.067,20
	TOTAL.....	300.000,00	279.554,20	20.445,80
41 — Dep. Nac. de Iluminação e Gás				
	Dep. Federal de Compras.....	14.000,00	12.341,70	1.658,30
19 Combust. mat. lubrificação, etc.				
04 — Depart. de Administração				
03 — Divisão do Material				
	Dep. Federal de Compras.....	100.000,00	99.946,70	53,30
31 — Depart. Nac. de Estradas de Fero				
01 — Dep. Nac. Estradas de Ferro				
	Dep. Federal de Compras.....	15.000,00	14.724,80	275,20
02 — Estrada de Ferro Bahia e Minas				
	D. F. Minas Gerais.....	5.611.900,00	5.611.900,00	
03 — Estrada de Ferro Bragança				
	D. F. Pará.....	3.000.000,00	2.910.118,30	89.881,70
05 — Estrada de Ferro Central do Piauí				
	D. F. Piauí.....	1.000.000,00	998.894,70	1.105,30
06 — Estrada de Ferro Ceut. Rio Gde do Norte				
	D. F. Rio G. do Norte.....	3.500.000,00	3.499.978,60	21,40
07 — Estradas de Ferro D. Ter. Cristina				
	D. F. S. Catarina.....	14.500.000,00	14.500.000,00	
08 — Estrada de Ferro Goiás				
	Dep. Federal de Compras.....	7.280.000,00	7.280.000,00	
12g Estrada de Ferro São Luiz a Terez.				
	D. F. Maranhão.....	54.000.000,00	5.310.722,60	89.277,40
14 — Rêde de Viação Cearense				
	D. F. Ceará.....	11.000.000,00	10.793.977,00	206.023,00
16 — V. F. F. Leste Brasileiro				
	D. F. Bahia.....	24.000.000,00	23.999.995,90	4,10
33 — Dep. Nac. de Obras Saneamento				
	D. F. Pernambuco.....	70.000,00	69.989,90	10,10
	D. F. Bahia.....	20.000,00	19.633,80	366,20
	D. F. Espírito Santo.....	60.000,00	60.000,00	
	D. F. Paraná.....	20.000,00	19.752,70	247,30
	D. F. Santa Catarina.....	20.000,00	20.000,00	
	D. F. Rio G. do Sul.....	130.000,00	129.953,20	46,80
	Dep. Federal de Compras.....	900.000,00	889.678,30	10.321,70
	TOTAL.....	1.220.000,00	1.209.007,90	10.992,10
34 — Dep. Nac. Portos, R. e Canais				
	D. F. Amazonas.....	2.000,00	1.990,00	10,00
	D. F. Maranhão.....	30.000,00	29.995,00	5,00
	D. F. Ceará.....	20.000,00	20.000,00	
	D. F. Rio G. do Norte.....	130.000,00	129.999,00	1,00
	D. F. Paraíba.....	5.000,00	5.000,00	
	D. F. Pernambuco.....	60.000,00	59.998,90	1,10
	D. F. Bahia.....	70.000,00	69.986,20	13,80
	D. F. Espírito Santo.....	5.000,00	4.988,20	11,80
	D. F. Rio de Janeiro.....	15.000,00	15.000,00	
	D. F. Paraná.....	15.000,00	14.975,20	24,80
	D. F. Santa Catarina.....	1.300.000,00	1.298.398,30	1.601,70
	D. F. Rio G. do Sul.....	90.000,00	89.997,00	3,00
	Dep. Federal de Compras.....	758.000,00	738.407,50	19.592,50
	TOTAL.....	2.500.000,00	2.478.735,30	21.264,70

SUB- CONSIGNA- ÇÃO	HISTÓRICO	CRÉDITOS	DESPESA REALIZADA	SALDO DO CRÉDITO OU EXCESSO DA DESPESA *
		Cr\$	Cr\$	Cr\$
	40 — Dep. Nac. de Obras e. as Sêcas			
	D. F. Piauí.....	100.000,00	100.000,00	
	D. F. Ceará.....	600.000,00	598.949,60	1.050,40
	D. F. Paraíba.....	400.000,00	399.767,70	232,30
	D. F. Pernambuco.....	300.000,00	296.901,80	3.098,20
	D. F. Bahia.....	100.000,00	99.845,60	154,40
	TOTAL.....	1.500.000,00	1.495.464,70	4.535,30
	41 — Dep. Nac. Iluminação e Gás			
	Dep. Federal de Compras.....	30.000,00	29.997,50	2,50
23	Materia. de consumo, etc.			
	33 — Dep. Nac. de Obras Saneamento			
	Dep. Federal de Compras.....	30.000,00		30.000,00
25	Matérias primas, etc.			
	04 — Depart. de Administração			
	03 — Divisão do Material			
	Dep. Federa. de Compras.....	55.000,00	51.920,70	3.079,30
	06 — Serviço de Documentação			
	Dep. Federal de Compras.....	125.000,00	124.964,00	36,00
	31 — Depart. Nac. de Estradas de Ferro			
	01 — Dep. Nac. Estradas de Ferro			
	Dep. Federal de Compras.....	7.000,00	1.188,00	5.812,00
	02 — Estradas de Ferro Bahia e Minas			
	D. F. Minas Gerais.....	6.500.000,00	6.500.000,00	
	03 — Estradas de Ferro Bragança			
	D. F. Pará.....	2.800.000,00	2.800.000,00	
	05 — Estradas de Ferro Central Piauí			
	D. F. Piauí.....	1.400.000,00	1.399.976,40	23,62
	06 — Estradas de Ferro C. Rio G. do Norte			
	D. F. Rio G. do Norte.....	2.000.000,00	1.999.975,60	24,40
	07 — Estradas de Ferro D. Ter. Cristina			
	D. F. Santa Catarina.....	4.200.000,00	4.200.000,00	
	08 — Estradas de Ferro Goiás			
	Dep. Federal de Compras.....	7.800.000,00	7.800.000,00	
	12 — Estradas de Ferro São Luiz a Terez.			
	D. F. Maranhão.....	8.000.000,00	7.999.992,30	7,70
	14 — Rêde de Viação Cearense			
	D. F. Ceará.....	5.800.000,00	5.768.577,90	31.422,10
	16 — V. V. F. Leste Brasileiro			
	D. F. Bahia.....	22.000.000,00	21.999.996,40	3,60
	33 — Dep. Nac. de Obras Saneamento			
	D. F. Pernambuco.....	7.000,00	6.977,40	22,60
	Dep. Federal de Compras.....	113.000,00	20.566,20	92.433,80
	TOTAL.....	120.000,00	27.543,60	92.456,40
	34 — Dep. Nac. Portos, R. e Canais			
	D. F. Maranhão.....	20.000,00	19.998,00	2,00
	D. F. Rio G. do Norte.....	40.000,00	40.000,00	
	D. F. Pernambuco.....	70.000,00	69.996,60	3,40
	D. F. Bahia.....	20.000,00	19.978,00	22,00
	D. F. Paraná.....	10.000,00	9.879,90	120,10
	D. F. Santa Catarina.....	90.000,00	89.976,80	23,20
	D. F. Rio G. do Sul.....	30.000,00	29.987,20	12,80
	Dep. Federal de Compras.....	320.000,00	319.998,10	1,90
	TOTAL.....	600.000,00	599.814,60	185,40
	40 — Dep. Nac. Obras e. as sêcas			
	D. F. Piauí.....	110.000,00	109.977,50	22,50
	D. F. Ceará.....	20.000,00	19.953,90	46,10
	D. F. Paraíba.....	20.000,00	20.000,00	
	D. F. Pernambuco.....	30.000,00	19.394,40	10.605,60
	D. F. Bahia.....	20.000,00	20.000,00	
	Dep. Federal de Compras.....	20.000,00		20.000,00
	TOTAL.....	220.000,00	189.325,80	30.674,20
	41 — Dep. Nac. Iluminação e Gás			
	Dep. Federal de Compras.....	2.000,00	1.477,80	522,20
26	Prod. químicos, biológicos, etc.			
	04 — Depart. de Administração			
	03 — Divisão do Material			
	Dep. Federal de Compras.....	60.000,00	59.234,90	765,10
	31 — Depart. Nac. de Estradas de Ferro			
	02 — Estradas de Ferro Bahia e Minas			
	D. F. Minas Gerais.....	20.000,00	20.000,00	

SUB- CONSIGNA- ÇÃO	HISTÓRICO	CRÉDITOS	DESPESA REALIZADA	SALDO DO CRÉDITO OU EXCESSO DA DESPESA *
		Cr\$	Cr\$	Cr\$
	03 — Estradas de Ferro Bragança D. F. Pará.....	30.000,00	27.344,10	2.655,90
	05 — Estradas de Ferro Central do Piauí D. F. Piauí.....	20.000,00	19.999,70	0,30
	06 — Estradas de Ferro com Rio G. do Norte D. F. Rio G. do Norte.....	120.000,00	119.999,40	0,60
	07 — Estradas de Ferro D. Ter. Crisitna D. F. Santa Catarina.....	6.000,00	6.000,00	
	08 — Estradas de Ferro Goiás Dep. Federal de Compras.....	70.000,00	70.000,00	
	12 — Estradas de Ferro São Luiz A Terez. D. F. Maranhão.....	100.000,00	98.910,30	1.089,70
	14 — Rêde de Viação Cearense D. F. Ceará.....	70.000,00	69.767,20	232,80
	16 — V. F. F. Leste Brasileiro D. F. Bahia.....	280.000,00	279.999,30	0,70
	33 — Dep. Nac. de Obras Saneamento D. F. Pernambuco.....	6.000,00	5.997,50	2,50
	D. F. Bahia.....	500,00	500,00	
	D. F. Espírito Santo.....	500,00	500,00	
	D. F. Paraná.....	500,00	478,80	21,20
	D. F. Santa Catarina.....	500,00	500,00	
	D. F. Rio G. do Sul.....	4.000,00	4.00,00	
	Dep. Federal de Compras.....	68.000,00	65.745,70	2.254,30
	TOTAL.....	80.000,00	77.722,00	2.278,00
	34 — Dep. Nac. Portos, R. e Canais D. F. Maranhão.....	2.000,00	2.000,00	
	D. F. Rio G. do Norte.....	8.000,00	7.999,20	0,30
	D. F. Pernambuco.....	2.000,00	1.999,90	0,10
	D. F. Rio G. do Sul.....	3.000,00	2.996,00	4,00
	Dep. Federal de Compras.....	15.000,00	10.108,90	4.891,10
	TOTAL.....	30.000,00	25.104,00	4.896,00
	40 — Dep. Nac. de Obras c. as sêcas D. F. Piauí.....	20.000,00	20.000,00	
	D. F. Ceará.....	70.000,00	63.019,20	6.980,80
	D. F. Paraíba.....	45.000,00	45.000,00	
	D. F. Pernambuco.....	35.000,00	9.992,50	25.007,50
	D. F. Bahia.....	10.000,00	9.631,30	368,70
	Dep. Federal de Compras.....	10.000,00		10.000,00
	TOTAL.....	190.000,00	147.643,00	42.357,00
	41 — Dep. Nac. Iluminação e Gás Dep. Federal de Compras.....	7.000,00	6.707,20	292,80
27	Sementes e mudas de plantas 40 — Dep. Nac. de Obras c. as Sêcas D. F. Ceará.....	25.000,00	25.000,00	
28	Vestuários, uniformes, etc. 04 — Depart. de Administração 03 — Divisão do Material Dep. Federal de Compras.....	73.500,00	73.186,50	313,50
	06 — Serviço de Documentação Dep. Federal de Compras.....	15.000,00	10.480,00	4.520,00
	31 — Depart. Nac. Estradas de Ferro 01 — Dep. Nac. Estradas de Ferro Dep. Federal de Compras.....	30.000,00	24.981,00	5.019,00
	02 — Estrada de Ferro Bahia e Minas D. F. Minas Gerais.....	25.000,00	25.000,00	
	03 — Estradas de Ferro Bragança D. F. Pará.....	2.000,00	2.000,00	
	05 — Estradas de Ferro Central do Piauí D. F. Piauí.....	10.000,00	10.000,00	
	06 — Estradas de Ferro c. Rio G. do Norte D. F. Rio G. do Norte.....	60.000,00	59.999,80	0,20
	07 — Estradas de Ferro D. Ter. Cristina D. F. Santa Catarina.....	2.800,00	2.800,00	
	08 — Goiás Dep. Federal de Compras.....	200.000,00	200.000,00	
	12 — Estradas de Ferro São Luís a Terez. D. F. Maranhão.....	50.000,00	49.980,00	20,00
	14 — Rêde de Viação Cearense D. F. Ceará.....	90.000,00	89.996,00	4,00
	16 — V. F. F. Leste Brasileiro D. F. Bahia.....	1.000.000,00	999.965,00	35,00

SUB- CONSIGNA- ÇÃO	HISTÓRICO	CRÉDITOS Cr\$	DESPESA REALIZADA Cr\$	SALDO DO CRÉDITO OU EXCESSO DA DESPESA * Cr\$
	33 — Dep. Nac. de Obras Saneamento			
	D. F. Pernambuco.....	3.000,00	2.999,40	0,60
	D. F. Bahia.....	1.000,00	1.000,00	
	D. F. Espírito Santo.....	2.000,00	2.000,00	
	D. F. Rio G. do Sul.....	3.000,00	3.000,00	
	Dep. Federal de Compras.....	31.000,00	27.279,00	3.721,00
	TOTAL.....	40.000,00	36.278,40	3.721,60
	34 — Dep. Nac. Portos, R. e Canais			
	D. F. Amazonas.....	2.000,00	2.000,00	
	D. F. Pará.....	1.000,00	1.000,00	
	D. F. Maranhão.....	1.000,00	1.000,00	
	D. F. Ceará.....	2.000,00	2.000,00	
	D. F. Rio G. do Norte.....	4.000,00	3.934,50	65,50
	D. F. Pernambuco.....	4.000,00	4.000,00	
	D. F. Alagoas.....	1.000,00	1.000,00	
	D. F. Bahia.....	5.000,00	5.000,00	
	D. F. Espírito Santo.....	2.000,00	2.000,00	
	D. F. Rio de Janeiro.....	2.000,00	1.990,00	10,00
	D. F. Paraná.....	3.000,00	2.850,00	150,00
	D. F. Santa Catarina.....	8.000,00	7.935,00	65,00
	D. F. Rio G. do Sul.....	5.000,00	5.000,00	
	D. F. Mato Grosso.....	1.000,00		1.000,00
	Dep. Federal de Compras.....	59.000,00	58.909,00	91,00
	TOTAL.....	100.000,00	98.618,50	1.381,50
	40 — Dep. Nac. de Obras c. as sêcas			
	D. F. Ceará.....	6.000,00	5.980,00	20,00
	D. F. Pernambuco.....	4.000,00		4.000,00
	Dep. Federal de Compras.....	15.000,00	14.516,00	484,00
	TOTAL.....	25.000,00	20.496,00	4.504,00
	41 — Dep. Nac. Iluminação e Gás			
	Dep. Federal de Compras.....	6.000,00	5.802,00	198,00
	TOTAL DA CONSIGNAÇÃO II.....	147.764.700,00	146.880.305,20	884.394,80
	CONSIG. III — DIV. DESPESAS			
29	Acondicion. e embalagem, etc.			
	31 — Depart. Nac. Estradas de Ferro			
	01 — Dep: Nac. Estradas de Ferro			
	Minist. da Viação.....	3.000.000,00	2.260.873,90	739.126,10
	02 — Estradas de Ferro Bahia e Minas			
	D. F. M. Gerais.....	20.000,00	20.000,00	
	03 — Estradas de Ferro Bragança			
	D. F. Pará.....	20.000,00	19.909,70	90,30
	05 — Estradas de Ferro Central Piauí			
	D. F. Piauí.....	5.000,00	3.000,00	2.000,00
	06 — Estradas de Ferro c. Rio G. do Norte			
	D. F. Rio G. do Norte.....	50.000,00	50.000,00	
	07 — Estradas de Ferro D. Ter. Crisitina			
	D. F. Santa Catarina.....	10.000,00	10.000,00	
	08 — Estradas de Ferro Goiás			
	D. F. São Paulo.....	100.000,00	100.000,00	
	12 — Estradas de Ferro São Luís a Therez.			
	D. F. Maranhão.....	40.000,00	40.000,00	
	14 — Réde de Viação Cearense			
	D. F. Ceará.....	50.000,00	49.471,40	528,60
	16 — V. F. F. Leste Brasileiro			
	D. F. Bahia.....	650.000,00	649.996,80	3,20
	33 — Dep. Nac. Obras Saneamento			
	D. F. Pernambuco.....	10.000,00	9.967,60	32,40
	D. F. Bahia.....	1.000,00	980,00	20,00
	D. F. Espírito Santo.....	2.000,00	2.000,00	
	D. F. São Paulo.....	2.000,00	1.077,00	923,00
	D. F. Paraná.....	1.000,00	1.000,00	
	D. F. Santa Catarina.....	1.000,00	1.000,00	
	D. F. Rio G. do Sul.....	10.000,00	4.768,20	5.231,80
	Minist. da Viação.....	203.000,00	195.588,10	7.411,90
	TOTAL.....	230.000,00	216.380,90	13.619,10

SUB- CONSIGNA- ÇÃO	HISTÓRICO	CRÉDITOS	DESPESA REALIZADA	SALDO DO CRÉDITO OU EXCESSO DA DESPESA *	
		Cr\$	Cr\$	Cr\$	
34	Dep. Nac. Portos, R. e Canais				
	D. F. Maranhão.....	5.000,00	5.000,00		
	D. F. Rio G. do Norte.....	3.000,00	2.998,10	1,90	
	D. F. Pernambuco.....	30.000,00	29.973,00	27,00	
	D. F. Bahia.....	10.000,00	10.000,00		
	D. F. Espírito Santo.....	4.000,00	4.000,00		
	D. F. Santa Catarina.....	10.000,00	9.984,30	15,70	
	D. F. Rio G. do Sul.....	6.000,00	6.000,00		
	Minist. da Viação.....	162.000,00	85.136,20	76.863,80	
	TOTAL.....	230.000,00	153.091,60	76.908,40	
	40	Dep. Nac. Obras contra as Sêcas			
		D. F. Piauí.....	80.000,00	80.000,00	
		D. F. Ceará.....	110.000,00	106.667,10	3.332,90
		D. F. Paraíba.....	130.000,00	129.505,10	494,90
		D. F. Pernambuco.....	140.000,00	109.996,80	30.003,20
		D. F. Bahia.....	80.000,00	79.896,50	103,50
	Minist. da Viação.....	160.000,00	123.859,60	36.140,40	
	TOTAL.....	700.000,00	629.925,10	70.074,90	
	30	Água e artigos para limpeza, etc.			
		04 — Depart. de Administração			
		03 — Divisão do Material			
Minist. da Viação.....		70.000,00	70.000,00		
06 — Serviço de Documentação					
Minist. da Viação.....		18.000,00	18.000,00		
31 — Depart. Nac. Estradas Ferro					
01 — Dep. Nac. Estradas Ferro					
D. F. Pernambuco.....		760,00	760,00		
D. F. Bahia.....		1.100,00	1.100,00		
D. F. Espírito Santo.....		700,00	90,00	610,00	
D. F. São Paulo.....		2.220,00	2.220,00		
D. F. Rio G. do Sul.....		1.420,00	1.420,00		
D. F. Minas Gerais.....		800,00	800,00		
Minist. da Viação.....		29.000,00	29.000,00		
TOTAL.....		36.000,00	35.390,00	610,00	
02 — E. Ferro Bahia e Minas					
D. F. Minas Gerais.....		12.000,00	12.000,00		
03 — E. Ferro Bragança					
D. F. Pará.....		5.000,00	4.383,60	616,40	
05 — E. Ferro Central Piauí					
D. F. Piauí.....		10.000,00	5.631,20	4.368,80	
06 — E. Ferro C. Rio G. do Norte					
D. F. Rio G. do Norte.....	20.000,00	20.000,00			
07 — E. Ferro D. Ter. Cristina					
D. F. Santa Catarina.....	13.000,00	13.000,00			
08 — E. Ferro Goiás					
D. F. São Paulo.....	30.000,00	30.000,00			
12 — E. Ferro S. Luís a Terezina					
D. F. Maranhão.....	50.000,00	37.788,60	12.211,40		
14 — Rêde de Viação Cearense					
D. F. Ceará.....	89.000,00	56.425,10	32.574,90		
16 — V. F. F. Leste Brasileiro					
D. F. Bahia.....	90.000,00	85.354,70	4.645,30		
33 — Dep. Nac. Obras Saneamento					
D. F. Pernambuco.....	3.000,00	2.885,80	114,20		
D. F. Bahia.....	200,00	198,00	2,00		
D. F. Espírito Santo.....	1.000,00	1.000,00			
D. F. São Paulo.....	500,00	270,00	230,00		
D. F. Paraná.....	400,00		400,00		
D. F. Santa Catarina.....	400,00	400,00			
D. F. Rio G. do Sul.....	2.000,00	2.000,00			
Minist. da Viação.....	27.500,00	25.629,40	1.670,60		
TOTAL.....	35.000,00	32.583,20	2.416,80		
34	Dep. Nac. Portos R. e Canais				
	D. F. Amazonas.....	1.000,00	1.000,00		
	D. F. Ceará.....	1.000,00	1.000,00		
	D. F. Maranhão.....	1.000,00	999,00	1,00	
	D. F. Ceará.....	2.000,00	902,60	1.097,40	
	D. F. Rio G. do Norte.....	4.000,00	3.857,50	142,50	
	D. F. Paraíba.....	1.000,00	998,60	1,40	
	D. F. Pernambuco.....	4.000,00	3.822,90	177,10	
	D. F. Alagoas.....	500,00	500,00		

SUB- CONSIGNA- ÇÃO	HISTÓRICO	CRÉDITOS	DESPESA	SALDO DO CRÉDITO
			REALIZADA	OU
		Cr\$	Cr\$	EXCESSO DA DESPESA *
				Cr\$
	D. F. Bahia.....	2.000,00	2.000,00	
	D. F. Espírito Santo.....	1.000,00	1.000,00	
	D. F. Rio de Janeiro.....	1.000,00	1.000,00	
	D. F. São Paulo.....	2.000,00	2.000,00	
	D. F. Paraná.....	1.500,00	1.494,00	6,00
	D. F. Santa Catarina.....	2.000,00	1.999,70	0,30
	D. F. Rio G. do Sul.....	2.000,00	2.000,00	
	D. F. Mato Grosso.....	1.000,00	275,40	724,60
	Minist. da Viação.....	43.000,00	41.860,00	1.140,00
	TOTAL.....	70.000,00	66.709,70	3.290,30
	40 — Dep. Nac. Obras contra as Sêcas Minist. da Viação.....	35.000,00	31.445,40	3.554,60
	41 — Dep. Nac. Iluminação e Gás Minist. da Viação.....	4.000,00	4.000,00	
31	Aluguel ou arrend. imóveis, etc. 31 — Depart. Nac. Estradas Ferro 01 — Dep. Nac. Estradas Ferro D. F. Pernambuco.....	11.620,00	9.600,00	2.020,00
	D. F. Espírito Santo.....	12.240,00	5.100,00	7.140,00
	D. F. São Paulo.....	34.800,00	34.800,00	
	D. F. Rio G. do Sul.....	16.460,00	16.440,00	20,00
	D. F. Minas Gerais.....	21.600,00	21.600,00	
	Minist. da Viação.....	585.280,00	576.120,00	9.160,00
	TOTAL.....	682.000,00	663.660,00	18.340,00
	02 — E. Ferro Bahia e Minas D. F. Minas Gerais.....	4.200,00	4.200,00	
	03 — E. Ferro Bragança D. F. Pará.....	5.000,00	4.995,00	5,00
	05 — E. Ferro Central Piauí D. F. Piauí.....	18.000,00		18.000,00
	06 — E. Ferro C. Rio G. do Norte D. F. Rio G. do Norte.....	5.000,00	5.000,00	
	07 — E. Ferro D. Ter. Cristina D. F. Santa Catarina.....	28.200,00	28.200,00	
	08 — E. Ferro Goiás D. F. São Paulo.....	10.000,00	10.000,00	
	12 — E. Ferro S. Luiz a Terez. D. F. Maranhão.....	33.000,00	16.560,00	16.440,00
	14 — Rêde de Viação Cearense D. F. Ceará.....	600,00	600,00	
	16 — V. F. F. Leste Brasileiro D. F. Bahia.....	50.000,00	39.924,90	10.075,10
	33 — Dep. Nac. Obras Saneamento D. F. Pernambuco.....	15.960,00	15.960,00	
	D. F. Bahia.....	12.000,00	11.850,00	150,00
	D. F. Espírito Santo.....	15.000,00	15.000,00	
	D. F. São Paulo.....	25.000,00	24.850,00	150,00
	D. F. Rio G. do Sul.....	40.000,00	39.648,40	351,60
	Minist. da Viação.....	114.040,00	109.320,00	4.720,00
	TOTAL.....	222.000,00	216.628,40	5.371,60
	34 — Dep. Nac. Portos, Rios e Canais D. F. Amazonas.....	6.000,00	6.000,00	
	D. F. Pará.....	3.600,00	3.600,00	
	D. F. Maranhão.....	10.920,00	10.920,00	
	D. F. Alagoas.....	4.800,00	4.800,00	
	D. F. Bahia.....	33.000,00	33.000,00	
	D. F. Espírito Santo.....	15.000,00	15.000,00	
	D. F. Rio de Janeiro.....	31.800,00	31.800,00	
	D. F. Santa Catarina.....	8.920,00	8.750,00	170,00
	D. F. Rio G. do Sul.....	32.160,00	32.160,00	
	D. F. Mato Grosso.....	7.200,00	5.760,00	1.440,00
	TOTAL.....	153.400,00	151.790,00	1.610,00
	40 — Dep. Nac. Obras contra as Sêcas D. F. Ceará.....	44.000,00	44.000,00	
	D. F. Pernambuco.....	60.000,00	60.000,00	
	D. F. Bahia.....	114.000,00	113.450,00	550,00
	Minist. da Viação.....	192.000,00	191.682,00	318,00
	TOTAL.....	410.000,00	409.132,00	868,00
	41 — Dep. Nac. Iluminação e Gás Minist. da Viação.....	102.000,00	92.598,00	9.402,00

SUB- CONSIGNA- ÇÃO	HISTÓRICO	CRÉDITOS	DESPESA	SALDO DO CRÉDITO
		Cr\$	REALIZADA	OU EXCESSO DA DESPESA *
		Cr\$	Cr\$	Cr\$
32	Assinat. de órgãos oficiais			
	04 — Depart. de Administração			
	03 — Divisão do Material			
	Minist. da Viação.....	23.110,00		23.110,00
33	Assinat. de recortes, etc.			
	01 — Gabinete do Ministro			
	Minist. da Viação.....	7.000,00	7.000,00	
	06 — Serviço de Documentação			
	Minist. da Viação.....	8.800,00	8.800,00	
	24 — Cons. Nac. Minas Metalurgia			
	Minist. da Viação.....	3.100,00	3.100,00	
	31 — Depart. Nac. Estradas Ferro			
	01 — Dep. Nac. Estradas Ferro			
	Minist. da Viação.....	2.000,00	2.000,00	
	16 — V. F. F. Leste Brasileiro			
	D. F. Bahia.....	2.000,00	2.000,00	
	33 — Dep. Nac. Obras Saneamento			
	Minist. da Viação.....	3.000,00	3.000,00	
	34 — Dep. Nac. Pórtos, Rios e Canais			
	Minist. da Viação.....	1.400,00	1.400,00	
	40 — Dep. Nac. Obras contra as Sêcas			
	Minist. da Viação.....	2.700,00	2.700,00	
35	Despesas miúdas, etc.			
	01 — Gabinete do Ministro			
	Minist. da Viação.....	2.000,00		2.000,00
	04 — Depart. de Administração			
	03 — Divisão do Material			
	Minist. da Viação.....	31.000,00	31.000,00	
	06 — Serviço de Documentação			
	Minist. da Viação.....	20.000,00	20.000,00	
	31 — Depart. Nac. Estradas Ferro			
	01 — Dep. Nac. Estradas Ferro			
	D. F. Pernambuco.....	600,00	600,00	
	D. F. Bahia.....	600,00	600,00	
	D. F. Espírito Santo.....	600,00		600,00
	D. F. São Paulo.....	800,00	800,00	
	D. F. Rio G. do Sul.....	700,00	700,00	
	D. F. Minas Gerais.....	700,00	700,00	
	Minist. da Viação.....	16.000,00	16.000,00	
	TOTAL.....	20.000,00	19.400,00	600,00
	02 — E. Ferro Bahia e Minas			
	D. F. Minas Gerais.....	5.000,00	5.000,00	
	03 — E. Ferro Bragança			
	D. F. Pará.....	3.000,00	3.000,00	
	05 — E. Ferro Central Piauí			
	D. F. Piauí.....	5.000,00	5.000,00	
	06 — E. Ferro C. Rio G. do Norte			
	D. F. Rio G. do Norte.....	3.000,00	3.000,00	
	07 — E. Ferro D. Ter. Cristina			
	D. F. Santa Catarina.....	3.000,00	3.000,00	
	08 — E. Ferro Goiás			
	D. F. São Paulo.....	12.000,00	12.000,00	
	12 — E. Ferro S. Luís a Terezina			
	D. F. Maranhão.....	16.000,00	4.731,60	11.268,40
	14 — Rêde de Viação Cearense			
	D. F. Ceará.....	5.000,00	3.116,20	1.883,80
	16 — V. F. F. Leste Brasileiro			
	D. F. Bahia.....	15.000,00	15.000,00	
	33 — Dep. Nac. Obras Saneamento			
	D. F. Pernambuco.....	2.000,00	2.000,00	
	D. F. Bahia.....	1.000,00	998,80	1,20
	D. F. Espírito Santo.....	1.000,00	1.000,00	
	D. F. São Paulo.....	1.000,00		1.000,00
	D. F. Paraná.....	500,00	404,60	95,40
	D. F. Santa Catarina.....	500,00	375,00	125,00
	D. F. Rio G. do Sul.....	2.000,00	2.000,00	
	Minist. da Viação.....	32.000,00	5.922,20	26.077,80
	TOTAL.....	40.000,00	12.700,60	27.299,40
	34 — Dep. Nac. Pórtos, Rios e Canais			
	Minist. da Viação.....	50.000,00	50.000,00	

SUB- CONSIGNA- ÇÃO	HISTÓRICO	CRÉDITOS	DESPESA REALIZADA	SALDO DO CRÉDITO OU EXCESSO DA DESPESA *
		Cr\$	Cr\$	Cr\$
37	40 — Dep. Nac. Obras contra as Sêcas			
	D. F. Ceará.....	23.000,00	14.504,30	8.495,70
	D. F. Paraíba.....	21.000,00	21.000,00	
	D. F. Pernambuco.....	28.000,00	28.000,00	
	D. F. Bahia.....	8.000,00	8.000,00	
	Minist. da Viação.....	70.000,00	65.000,00	5.000,00
	TOTAL.....	150.000,00	136.504,30	13.495,70
	41 — Dep. Nac. Iluminação e Gás			
	Minist. da Viação.....	5.000,00	5.000,00	
	04 — Depart. de Administração			
	03 — Divisão do Material			
	Minist. da Viação.....	65.000,00	54.278,20	10.721,80
	31 — Depart. Nac. Estradas Ferro			
	01 — Dep. Nac. Estradas Ferro			
	D. F. Pernambuco.....	360,00	215,10	144,90
	D. F. Espírito Santo.....	240,00	62,00	178,00
	D. F. São Paulo.....	500,00		500,00
	D. F. Rio G. do Sul.....	360,00	360,00	
	Minist. da Viação.....	15.540,00	15.194,20	345,80
	TOTAL.....	17.000,00	15.831,30	1.168,70
	02 — E. Ferro Bahia e Minas			
	D. F. Minas Gerais.....	35.000,00	35.000,00	
	03 — E. Ferro Bragança			
	D. F. Pará.....	20.000,00	6.208,00	13.792,00
	05 — E. Ferro Central Piauí			
	D. F. Piauí.....	2.000,00	1.163,20	836,80
	06 — E. Ferro C. Rio G. de Norte			
	D. F. Rio G. do Norte.....	80.000,00	79.109,80	890,20
	07 — E. Ferro D. Ter. Cristina			
	D. F. Santa Catarina.....	200.000,00	200.000,00	
	08 — E. Ferro Goiás			
	D. F. São Paulo.....	200.000,00	199.510,60	489,40
	12 — E. Ferro S. Luís a Terezina			
	D. F. Maranhão.....	61.500,00	60.700,00	800,00
	14 — Rêde de Viação Cearense			
	D. F. Ceará.....	80.000,00	79.439,80	560,20
	16 — V. F. F. Leste Brasileiro			
	D. F. Bahia.....	280.000,00	273.413,60	6.586,40
	33 — Dep. Nac. Obras Saneamento			
	D. F. Pernambuco.....	4.000,00	3.974,20	25,70
D. F. Bahia.....	500,00	480,00	20,00	
D. F. Espírito Santo.....	1.000,00	1.000,00		
D. F. Paraná.....	500,00	303,60	196,40	
D. F. Santa Catarina.....	500,00		500,00	
D. F. Rio G. do Sul.....	4.000,00	2.390,50	1.609,50	
Minist. da Viação.....	14.500,00	14.283,50	216,50	
TOTAL.....	25.000,00	22.431,90	2.568,10	
34 — Dep. Nac. Pôrtos, Rios e Canais				
D. F. Amazonas.....	1.000,00	1.000,00		
D. F. Pará.....	500,00	500,00		
D. F. Maranhão.....	1.200,00	1.200,00		
D. F. Ceará.....	1.000,00		1.000,00	
D. F. Rio G. do Norte.....	30.000,00	30.000,00		
D. F. Paraíba.....	500,00	137,70	362,30	
D. F. Pernambuco.....	7.000,00	7.000,00		
D. F. Alagoas.....	250,00	211,40	38,60	
D. F. Bahia.....	2.000,00	2.000,00		
D. F. Espírito Santo.....	700,00	406,50	293,50	
D. F. Paraná.....	800,00	651,60	148,40	
D. F. Santa Catarina.....	5.000,00	2.999,80	2.000,20	
D. F. Rio G. do Sul.....	8.000,00	7.346,40	153,60	
D. F. Mato Grosso.....	300,00		300,00	
Minist. da Viação.....	21.750,00	21.591,80	158,20	
TOTAL.....	80.000,00	75.545,20	4.454,80	
40 — Dep. Nac. Obras contra as Sêcas				
D. F. Ceará.....	10.000,00	9.498,90	501,10	
D. F. Paraíba.....	8.000,00	7.950,90	49,10	
D. F. Pernambuco.....	8.000,00	1.157,50	6.842,50	
Minist. da Viação.....	24.000,00	20.600,90	3.399,10	
TOTAL.....	50.000,00	39.208,20	10.791,80	

SUB- CONSIGNA- ÇÃO	HISTÓRICO	CRÉDITOS	DESPESA	SALDO DO CRÉDITO
		Cr\$	REALIZADA	OU EXCESSO DA DESPESA *
		Cr\$	Cr\$	Cr\$
38	Publicações, serv. impress., etc.			
	04 — Depart. de Administração			
	03 — Divisão do Material			
	Minist. da Viação.....	120.000,00	117.168,00	2.832,00
	06 — Serviço de Documentação			
	Minist. da Viação.....	200.000,00	200.000,00	
	31 — Depart. Nac. Estradas Ferro			
	01 — Dep. Nac. Estradas Ferro			
	D. F. São Paulo.....	6.000,00	2.657,00	3.343,00
	D. F. Rio G. do Sul.....	1.200,00	1.200,00	
	Minist. da Viação.....	152.800,00	59.085,20	93.714,80
	TOTAL.....	160.000,00	62.912,20	97.057,80
	02 — E. Ferro Bahia e Minas			
	D. F. Minas Gerais.....	2.000,00	2.000,00	
	03 — E. Ferro Bragança			
	D. F. Pará.....	8.000,00	7.943,00	57,00
	05 — E. Ferro Central Piauí			
	D. F. Piauí.....	1.000,00	990,00	10,00
	06 — E. Ferro C. Rio G. do Norte			
	D. F. Rio G. do Norte.....	8.000,00	8.000,00	
	07 — E. Ferro D. Ter. Cristina			
	D. F. Santa Catarina.....	3.000,00	3.000,00	
	08 — E. Ferro Goiás			
	D. F. São Paulo.....	10.000,00	9.630,00	370,00
	12 — E. Ferro S. Luís a Terezina			
	D. F. Maranhão.....	3.000,00	2.670,00	330,00
	14 — Rêde de Viação Cearense			
	D. F. Ceará.....	5.000,00	5.000,00	
	16 — V. F. F. Leste Brasileiro			
	D. F. Bahia.....	16.000,00	15.983,00	17,00
	33 — Dep. Nac. Obras Saneamento			
	D. F. Pernambuco.....	1.000,00	868,00	132,00
	D. F. Espírito Santo.....	1.000,00	1.000,00	
	D. F. São Paulo.....	500,00	500,00	500,00
	D. F. Rio G. do Sul.....	1.000,00	1.000,00	
	Minist. da Viação.....	66.500,00	63.083,00	3.417,00
	TOTAL.....	70.000,00	65.951,00	4.049,00
	34 — Dep. Nac. Pôrtos, Rio e Canais			
	Minist. da Viação.....	150.000,00	149.065,00	935,00
	40 — Dep. Nac. Obras contra as Sêcas			
	Minist. da Viação.....	150.000,00	24.140,00	125.860,00
	41 — Dep. Nac. Iluminação e Gás			
	Minist. da Viação.....	1.000,00		1.000,00
40	Ligeiros reparos, etc.			
	01 — Adaptações, consertos, etc.			
	04 — Depart. de Administração			
	03 — Divisão do Material			
	Minist. da Viação.....	40.000,00	40.000,00	
	06 — Serviço de Documentação			
	Minist. da Viação.....	25.000,00	25.000,00	
	31 — Depart. Nac. Estradas Ferro			
	01 — Dep. Nac. Estradas Ferro			
	D. F. Pernambuco.....	900,00	900,00	
	D. F. Bahia.....	800,00	800,00	
	D. F. Espírito Santo.....	1.000,00		1.000,00
	D. F. São Paulo.....	1.700,00		1.700,00
	D. F. Rio G. do Sul.....	500,00	500,00	
	D. F. Minas Gerais.....	1.200,00	600,00	600,00
	Minist. da Viação.....	18.900,00	18.900,00	
	TOTAL.....	25.000,00	21.700,00	3.300,00
	02 — E. Ferro Bahia e Minas			
	D. F. Minas Gerais.....	2.000,00	2.000,00	
	03 — E. Ferro Bragança			
	D. F. Pará.....	5.000,00	4.990,00	10,00
	05 — E. Ferro Central Piauí			
	D. F. Piauí.....	3.000,00	3.000,00	
	06 — E. Ferro C. Rio G. do Norte			
	D. F. Rio G. do Norte.....	15.000,00	15.000,00	
	07 — E. Ferro D. Ter. Cristina			
	D. F. Santa Catarina.....	5.000,00	5.000,00	
	08 — E. Ferro Goiás			
	D. F. São Paulo.....	30.000,00	29.991,10	8,90

SUB- CONSIGNA- ÇÃO	HISTÓRICO	CRÉDITOS	DESPESA REALIZADA	SALDO DE CRÉDITO OU EXCESSO DA DESPESA *
		Cr\$	Cr\$	Cr\$
	12 — E. Ferro S. Lus a Teiezina			
	D. F. Maranhão.....	10.000,00	10.000,00	
	14 — Rêde de Vição Ceatense			
	D. F. Ceará.....	15.000,00	14.980,00	20,00
	16 — V. F. F. Leste Brasileiro			
	D. F. Bahia.....	10.000,00	9.990,00	10,00
	33 — Dep. Nac. Obras Saneamento			
	D. F. Pernambuco.....	60.000,00	59.930,20	69,80
	D. F. Bahia.....	30.000,00	29.983,50	16,50
	D. F. Espírito Santo.....	80.000,00	76.588,50	3.411,50
	D. F. São Paulo.....	35.000,00	31.647,50	3.352,50
	D. F. Paraná.....	15.000,00	15.000,00	
	D. F. Santa Catarina.....	25.000,00	25.000,00	
	D. F. Rio G. do Sul.....	150.000,00	149.967,60	32,40
	Minist. da Vição.....	1.605.000,00	1.604.639,60	360,40
	TOTAL.....	2.000.000,00	1.992.756,90	7.243,10
	34 — Dep. Nac. Pórtos, Rios e Canais			
	D. F. Amazonas.....	90.000,00	90.000,00	
	D. F. Maranhão.....	300.000,00	300.000,00	
	D. F. Rio G. do Norte.....	700.000,00	699.999,10	0,90
	D. F. Pernambuco.....	1.600.000,00	1.599.986,20	13,80
	D. F. Bahia.....	1.200.000,00	1.200.000,00	
	D. F. Espírito Santo.....	30.000,00	30.000,00	
	D. F. Paraná.....	40.000,00	39.724,20	275,80
	D. F. Santa Catarina.....	1.236.000,00	1.235.662,40	337,60
	D. F. Rio G. do Sul.....	1.250.000,00	1.249.944,30	55,70
	Minist. da Vição.....	3.554.000,00	2.624.600,00	929.400,00
	TOTAL.....	10.000.000,00	9.069.916,20	930.083,80
	40 — Dep. Nac. Obras contra as Sêcas			
	D. F. Ceará.....	32.000,00	25.581,50	6.418,50
	D. F. Paraíba.....	10.000,00	10.000,00	
	D. F. Pernambuco.....	10.000,00		10.000,00
	D. F. Bahia.....	8.000,00	8.000,00	
	Minist. da Vição.....	40.000,00	39.745,00	255,00
	TOTAL.....	100.000,00	83.326,50	16.673,50
	41 — Dep. Nac. Huminação e Gás			
	Minist. da Vição.....	3.000,00	3.000,00	
	02 — Ligeiros reparos, etc.			
	04 — Depart. de Administração			
	03 — Divisão do Material			
	Minist. da Vição.....	40.000,00	39.980,00	20,00
	06 — Serviço de Documentação			
	Minist. da Vição.....	15.000,00	15.000,00	
	31 — Depart. Nac. Estradas Ferro			
	01 — Dep. Nac. Estradas Ferro			
	Minist. da Vição.....	7.000,00	5.250,00	1.750,00
	03 — E. Ferro Bragança			
	D. F. Pará.....	10.000,00	8.780,00	1.220,00
	07 — E. Ferro D. Ter. Cristina			
	D. F. Santa Catarina.....	20.000,00	20.000,00	
	34 — Dep. Nac. Pórtos, Rios e Canais			
	D. F. Maranhão.....	50.000,00	49.980,00	20,00
	D. F. Rio G. do Norte.....	40.000,00	39.999,70	0,30
	D. F. Pernambuco.....	50.000,00	49.992,00	8,00
	D. F. Espírito Santo.....	35.000,00	35.000,00	
	D. F. São Paulo.....	3.000,00	3.000,00	
	D. F. Paraná.....	40.000,00	39.486,40	513,60
	D. F. Santa Catarina.....	30.000,00	30.000,00	
	D. F. Rio G. do Sul.....	30.000,00	30.000,00	
	Minist. da Vição.....	222.000,00	219.749,90	2.250,10
	TOTAL.....	500.000,00	497.208,00	2.792,00
	40 — Dep. Nac. Obras contra as Sêcas			
	Minist. da Vição.....	15.000,00		15.000,00
41	Passagens, transp. pessoal, etc.			
	04 — Depart. de Administração			
	03 — Divisão do Material			
	Minist. da Vição.....	90.000,00	10.765,60	79.234,40
	06 — Serviço de Documentação			
	Minist. da Vição.....	10.000,00	10.000,00	
	31 — Depart. Nac. Estradas Ferro			
	01 — Dep. Nac. Estradas Ferro			
	Minist. da Vição.....	100.000,00	75.349,20	24.650,80

SUB- CONSIGNA- ÇÃO	HISTÓRICO	CRÉDITOS	DESPESA	SALDO DO CRÉDITO
		Cr\$	REALIZADA	OU EXCESSO DA DESPESA *
		Cr\$	Cr\$	Cr\$
	02 — E. Ferro Bahia e Minas D. F. Minas Gerais.....	7.000,00	5.381,00	1.619,00
	03 — E. Ferro Bragança D. F. Pará.....	5.000,00	3.870,30	1.129,70
	05 — E. Ferro Central Piauí D. F. Piauí.....	5.000,00	5.000,00	
	06 — E. Ferro C. Rio G. do Norte D. F. Rio G. do Norte.....	10.000,00	9.920,60	79,40
	07 — E. Ferro D. Ter. Cristina D. F. Santa Catarina.....	9.000,00	9.000,00	
	08 — E. Ferro Goiás D. F. São Paulo.....	30.000,00	18.299,80	11.700,20
	12 — E. Ferro S. Luís a Terezina D. F. Maranhão.....	15.000,00	9.493,70	5.506,30
	14 — Rêde de Viação Cearense D. F. Ceará.....	8.000,00	4.407,60	3.592,40
	16 — V. F. F. Leste Brasileiro D. F. Bahia.....	8.000,00	5.121,50	2.878,50
	33 — Dep. Nac. Obras Saneamento D. F. Pernambuco.....	15.000,00	14.476,70	523,30
	D. F. Bahia.....	1.000,00	990,80	9,20
	D. F. Espírito Santo.....	3.000,00	2.997,90	2,10
	D. F. São Paulo.....	3.000,00	147,80	2.852,20
	D. F. Paraná.....	1.000,00	703,50	296,50
	D. F. Santa Catarina.....	1.000,00	120,00	880,00
	D. F. Rio G. do Sul.....	10.000,00	9.051,30	948,70
	Minist. da Viação.....	66.000,00	60.361,90	5.638,10
	TOTAL.....	100.000,00	88.849,90	11.150,10
	34 — Dep. Nac. Pôrtos, Rios e Canais D. F. São Paulo.....	3.000,00	196,00	2.804,00
	D. F. Paraná.....	12.000,00	8.907,00	3.093,00
	D. F. Rio G. do Sul.....	2.000,00	1.919,10	80,90
	Minist. da Viação.....	53.000,00	29.015,30	23.984,70
	TOTAL.....	70.000,00	40.037,40	29.962,60
	40 — Dep. Nac. Obras contra as Sêcas D. F. Piauí.....	3.000,00	614,60	2.385,40
	D. F. Ceará.....	13.000,00	11.848,00	1.152,00
	D. F. Paraíba.....	11.000,00	8.266,20	2.733,80
	D. F. Pernambuco.....	10.000,00	3.047,10	6.952,90
	D. F. Bahia.....	3.000,00	2.067,00	933,00
	Minist. da Viação.....	20.000,00	6.971,50	13.028,50
	TOTAL.....	60.000,00	32.814,40	27.185,60
42	Telefone, telefonemas, etc. 04 — Depart. de Administração 03 — Divisão do Material Minist. da Viação.....	51.300,00	37.886,40	13.413,60
	06 — Serviço de Documentação Minist. da Viação.....	18.000,00	18.000,00	
	31 — Depart. Nac. Estradas Ferro 01 — Dep. Nac. Estradas Ferro D. F. Pernambuco.....	800,00	710,40	89,60
	D. F. Bahia.....	1.300,00	945,10	354,90
	D. F. Espírito Santo.....	750,00	226,00	524,00
	D. F. São Paulo.....	5.000,00	3.103,40	1.896,60
	D. F. Rio G. do Sul.....	1.000,00	1.000,00	
	D. F. Minas Gerais.....	1.800,00	1.791,20	8,80
	Minist. da Viação.....	23.350,00	21.974,60	1.375,40
	TOTAL.....	34.000,00	29.750,70	4.249,30
	02 — E. Ferro Bahia e Minas D. F. Minas Gerais.....	1.200,00		1.200,00
	03 — E. Ferro Bragança D. F. Pará.....	4.000,00	2.952,90	1.047,10
	05 — E. Ferro Central Piauí D. F. Piauí.....	1.500,00	1.500,00	
	06 — E. Ferro C. Rio G. do Norte D. F. Rio G. do Norte.....	8.000,00	7.558,40	441,60
	07 — E. Ferro D. Ter. Cristina D. F. Santa Catarina.....	5.000,00	5.000,00	
	08 — E. Ferro Goiás D. F. São Paulo.....	3.000,00	937,20	2.062,80
	12 — E. Ferro S. Luís a Terez. D. F. Maranhão.....	6.000,00	4.806,00	1.194,00

SUB- CONSIGNA- ÇÃO	HISTÓRICO	CRÉDITOS Cr\$	DESPESA REALIZADA Cr\$	SALDO DO CRÉDITO OU EXCESSO DA DESPESA * Cr\$
	14 - Rêde de Viação Cearense			
	D. F. Ceará.....	3.500,00	3.499,90	0,10
	16 - V. F. F. Leste Brasileiro			
	D. F. Bahia.....	30.000,00	25.439,30	4.560,70
	33 - Dep. Nac. Obras Saneamento			
	D. F. Pernambuco.....	3.500,00	1.597,60	1.902,40
	D. F. Bahia.....	1.000,00	938,90	61,10
	D. F. Espírito Santo.....	1.000,00	968,40	31,60
	D. F. São Paulo.....	2.000,00	1.272,60	727,40
	D. F. Paraná.....	500,00	500,00	
	D. F. Santa Catarina.....	500,00		500,00
	D. F. Rio G. do Sul.....	5.000,00	5.000,00	
	Minist. da Viação.....	36.500,00	30.512,70	5.987,30
	TOTAL.....	50.000,00	40.790,20	9.209,80
	34 - Dep. Nac. Portos, R. e Canais			
	D. F. Amazonas.....	2.000,00	2.000,00	
	D. F. Pará.....	1.500,00	1.346,40	153,60
	D. F. Maranhão.....	1.200,00	1.128,00	72,00
	D. F. Ceará.....	1.200,00	1.200,00	
	D. F. Rio G. do Norte.....	1.500,00	1.500,00	
	D. F. Paraíba.....	800,00	720,20	79,80
	D. F. Pernambuco.....	3.240,00	3.164,70	75,30
	D. F. Bahia.....	3.860,00	3.860,00	
	D. F. Espírito Santo.....	800,00	775,00	25,00
	D. F. Rio de Janeiro.....	2.000,00	1.934,50	65,50
	D. F. São Paulo.....	1.500,00	1.413,20	86,80
	D. F. Paraná.....	1.400,00	812,90	587,10
	D. F. Santa Catarina.....	4.000,00	3.524,30	475,70
	D. F. Rio G. do Sul.....	8.000,00	7.977,10	22,90
	Minist. da Viação.....	22.000,00	20.661,90	1.338,10
	TOTAL.....	55.000,00	52.018,20	2.981,80
	40 - Dep. Nac. Obras C. as Sêcas			
	Minist. da Viação.....	60.000,00	58.906,10	1.093,90
	TOTAL DA CONSIGNAÇÃO III.....	23.708.510,00	21.077.648,90	2.630.861,10
	TOTAL DA VERBA 2.....	206.246.710,00	201.155.329,10	5.091.380,90
	VERBA 3 - SERV. E ENCARGOS			
	CONSIG. I - DIVERSOS			
01	Acidentes do Trabalho			
	31 - Depart. Nac. Estradas Ferro			
	02 - E. Ferro Bahia e Minas			
	D. F. Minas Gerais.....	25.000,00	25.000,00	
	03 - E. Ferro Bragança			
	D. F. Pará.....	20.000,00	19.312,60	687,40
	05 - E. Ferro Central Piauí			
	D. F. Piauí.....	10.000,00		10.000,00
	06 - E. Ferro C. Rio G. de Norte			
	D. F. Rio G. do Norte.....	25.000,00	25.000,00	
	07 - E. Ferro D. Ter. Cristina			
	D. F. Santa Catarina.....	30.000,00	30.000,00	
	08 - E. Ferro Goiás			
	D. F. São Paulo.....	40.000,00	39.696,50	303,50
	12 - E. Ferro S. Luís a Terez.			
	D. F. Maranhão.....	50.000,00	49.920,00	80,00
	14 - Rêde de Viação Cearense			
	D. F. Ceará.....	20.000,00	15.130,40	4.869,60
	16 - V. F. F. Leste Brasileiro			
	D. F. Bahia.....	100.000,00	83.603,20	16.396,80
	33 - Dep. Nac. Obras Saneamento			
	Minist. da Viação.....	10.000,00	2.620,80	7.379,20
	34 - Dep. Nac. Portos, R. e Canais			
	Minist. da Viação.....	10.000,00		10.000,00
	40 - Dep. Nac. Obras C. as Sêcas			
	D. F. Ceará.....	38.854,80	19.262,60	19.592,20
	D. F. Paraíba.....	9.000,00	9.000,00	
	D. F. Pernambuco.....	4.101,30	4.101,30	
	Minist. da Viação.....	48.043,90	26.291,40	21.752,50
	TOTAL.....	100.000,00	58.655,30	41.344,70

SUB- CONSIGNA- ÇÃO	HISTÓRICO	CRÉDITOS	DESPESA	SALDO DO CRÉDITO
		Cr\$	REALIZADA	OU EXCESSO DA DESPESA *
		Cr\$	Cr\$	Cr\$
02	Seleção, aperf. esp. de pessoal			
	02 — Aperfeiç. e especial. pessoal			
	31 — Depart. Nac. Estradas Ferro			
	02 — E. Ferro Bahia e Minas			
	A — Gratif. de Professores			
	D. F. Minas Gerais.....	48.000,00	3.816,00	44.184,00
	B — Diárias de aprendizes			
	D. F. Minas Gerais.....	50.000,00	9.248,00	40.752,00
	07 — E. Ferro D. Ter. Cristina			
	A — Gratif. de professores			
	D. F. Santa Catarina.....	36.000,00		36.000,00
	B — Diárias de aprendizes			
	D. F. Santa Catarina.....	24.000,00		24.000,00
	08 — E. Ferro Goiás			
	A — Gratif. de professores			
	D. F. São Paulo.....	84.000,00	83.345,60	654,40
	B — Diárias de aprendizes			
	D. F. São Paulo.....	207.000,00	179.963,50	27.036,50
	14 — Réde de Viação Cearense			
	A — Gratif. de professores			
	D. F. Ceará.....	108.000,00	36.990,00	71.010,00
	B — Diárias de aprendizes			
	D. F. Ceará.....	150.000,00	18.627,00	131.373,00
	16 — V. F. F. Leste Brasileiro			
	A — Gratif. de professores			
	D. F. Bahia.....	96.000,00	11.800,00	84.200,00
	B — Diárias de aprendizes			
	D. F. Bahia.....	150.000,00	103.822,40	46.177,60
06	Auxílios, contrib. e subvenções			
	01 — Auxílios			
	04 — Depart. de Administração			
	05 — Divisão do Orçamento			
	A — Aux. a Pref. Municipal de Irará, no			
	E. Bahia, etc.			
	Minist. da Viação.....	250.000,00	250.000,00	
	31 — Depart. Nac. Estradas Ferro			
	01 — Dep. Nac. Estr. de Ferro			
	A — Aux. a Viação Férrea Federal Rio G. do			
	Sul, etc.			
	D. F. Rio G. do Sul.....	20.000.000,00	20.000.000,00	
	32 — Dep. Nac. Estradas Rodagem			
	A — Aux. as Missões Salesianas no Amazo-			
	nas, etc.			
	Minist. da Viação.....	400.000,00	399.999,90	0,10
	B — Aux. ao E. R. Janciro, etc.			
	Minist. da Viação.....	3.000.000,00	3.000.000,00	
	02 — Contribuições			
	31 — Depart. Nac. Estradas Ferro			
	01 — Dep. Nac. Estradas Ferro			
	A — Contrib. Ass. Int. Perm. Congr. Sul-			
	Amer. E. Ferro			
	Minist. da Viação.....	9.000,00	9.000,00	
	B — Contrib. Serv. Nacional Aprend. Indus-			
	trial, etc.			
	Minist. da Viação.....	18.000,00	18.000,00	
	C — Contrib. para a Contad. Geral de Trans-			
	portes			
	Minist. da Viação.....	4.000,00	4.000,00	
	02 — E. Ferro Bahia e Minas			
	A — Diferença de contrib. p. a Cx. Apos. e			
	Pensões			
	D. F. Minas Gerais.....	496.000,00	496.000,00	
	B — Contrib. Serv. Nacional Aprend. Indus-			
	trial, etc.			
	D. F. Minas Gerais.....	6.000,00	6.000,00	
	C — Contrib. para a Contad. Geral de Trans-			
	portes			
	D. F. Minas Gerais.....	4.000,00	4.000,00	
	03 — E. Ferro Bragança			
	A — Diferença de contrib. p. a Cx. Apos. e			
	Pensões			
	D. F. Pará.....	500.000,00	500.000,00	
	B — Contrib. Serv. Nacional Aprend. Indus-			
	trial, etc.			
	D. F. Pará.....	42.000,00	42.000,00	
	05 — E. Ferro Central Piauí			
	A — Diferença de contrib. p. a Cx. Apos. e			
	Pensões			
	D. F. Piauí.....	200.000,00	200.000,00	

SUB- CONSIGNA- ÇÃO	HISTÓRICO	CRÉDITOS Cr\$	DESPESA REALIZADA Cr\$	SALDO DO CRÉDITO OU EXCESSO DA DESPESA * Cr\$
	06 — E. Ferro C. Rio G. de Norte			
	A — Diferença de contrib. p. a Cx. Apos. e Pensões			
	D. F. Rio G. do Norte.....	340.000,00	340.000,00	
	B — Contrib. Serv. Nacional Aprend. Industrial, etc.			
	D. F. Rio G. do Norte.....	35.000,00	35.000,00	
	C — Contrib. pa. a a Contad. Geral de Transportes			
	D. F. Rio G. do Norte.....	4.000,00	4.000,00	
	07 — E. Ferro D. Ter. Cristina			
	A — Diferença de contrib. p. a Cx. Apos. e Pensões			
	D. F. Santa Catarina.....	900.000,00	702.458,70	197.541,30
	B — Contrib. Serv. Nacional Aprend. Industrial, etc.			
	D. F. Santa Catarina.....	30.000,00	30.000,00	
	08 — E. Ferro Goiás			
	A — Diferença de contrib. p. a Cx. Apos. e Pensões			
	D. F. São Paulo.....	600.000,00		600.000,00
	B — Contrib. Serv. Nacional Aprend. Industrial, etc.			
	D. F. São Paulo.....	9.000,00	9.000,00	
	C — Contrib. para a Contad. Geral de Transportes			
	D. F. São Paulo.....	4.000,00	4.000,00	
	12 — E. Ferro S. Luís a Terez.			
	A — Diferença de contrib. p. a Cx. Apos. e Pensões			
	D. F. Maranhão.....	1.300.000,00	1.300.000,00	
	B — Contrib. Serv. Nacional Aprend. Industrial, etc.			
	D. F. Maranhão.....	70.000,00	70.000,00	
	14 — Rêde de Viação Cearense			
	A — Diferença de contrib. p. a Cx. Apos. e Pensões			
	D. F. Ceará.....	1.600.000,00	1.600.000,00	
	B — Contrib. Serv. Nacional Aprend. Industrial, etc.			
	D. F. Ceará.....	42.000,00	42.000,00	
	16 — V. F. F. Leste Brasileiro			
	A — Diferença de contrib. p. a Cx. Apos. e Pensões			
	D. F. Bahia.....	3.500.000,00	3.500.000,00	
	B — Contrib. Serv. Nacional Aprend. Industrial, etc.			
	D. F. Bahia.....	36.000,00	36.000,00	
	C — Contrib. para a Contad. Geral de Transportes			
	D. F. Bahia.....	4.000,00	4.000,00	
	03 — Subvenções			
	16 — Com. de Marinha Mercante			
	A — Subvenç. as seg. linhas navegação deficitária			
	1 — Loide Brasileiro			
	Minist. da Viação.....	39.694.000,00	39.694.000,00	
	2 — Cia. N. Nav. Costeira			
	Minist. da Viação.....	8.500.000,00	8.500.000,00	
	3 — Serv. Naveg. Amazonia e Adminis. Porto Pará			
	Minist. da Viação.....	17.366.000,00	17.366.000,00	
	4 — Serv. Nav. B. do Prata			
	Minist. da Viação.....	7.000.000,00	7.000.000,00	
	5 — Serv. Nav. do Guaporé			
	Minist. da Viação.....	700.000,00	649.077,00	50.923,00
	6 — Serv. Nav. do Madeira			
	Minist. da Viação.....	200.000,00	199.491,00	509,00
	7 — Serv. Transp. Amapá			
	Minist. da Viação.....	350.000,00	350.000,00	
	8 — Navegação Autazes			
	Minist. da Viação.....	200.000,00	199.999,20	0,80
	9 — Nav. Arag.-Tocantins			
	Minist. da Viação.....	486.000,00	136.170,10	349.829,90
	10 — Naveg. Fluv. Maranhão			
	Minist. da Viação.....	430.000,00		430.000,00
	11 — Nav. Bah. S. Francisco			
	Minist. da Viação.....	440.000,00	294.314,40	145.685,60

SUB- CONSIGNA- ÇÃO	HISTÓRICO	CRÉDITOS	DESPESA	SALDO DO CRÉDITO
		Cr\$	REALIZADA	OU EXCESSO DA DESPESA *
		Cr\$	Cr\$	Cr\$
	12 — Nav. Baixo S. Francisco Minist. da Viação.....	160.000,00	153.845,80	6.154,20
	13 — Naveg. Rio Doce Minist. da Viação.....	24.000,00		24.000,00
	14 — Nav. Mineira S. Francisco Minist. da Viação.....	770.000,00	524.296,80	245.703,20
	15 — Empr. N. Naveg. Hoepke Minist. da Viação.....	1.828.000,00	1.827.996,00	4,00
	16 — P. uma linha naveg. fluv. Manaus- S. Isabel Minist. da Viação.....	180.000,00	74.999,50	105.000,50
	17 — P. uma linha naveg. fl. Manaus-Maués etc. Minist. da Viação.....	250.000,00	104.166,30	145.833,70
	18 — Navegação Bahiana Minist. da Viação.....	5.954.000,00	4.410.870,20	1.543.129,80
	19 — Serv. Nav. S. Fluminense Minist. da Viação.....	250.000,00	228.884,10	21.115,90
	31 — Depart. Nac. Estradas Ferro			
	04 — E. Ferro Central Brasil			
	A — Quadro II			
	Minist. da Viação.....	93.600.000,00	93.598.960,10	1.039,90
	B — Funções gratificadas Minist. da Viação.....	544.200,00	544.200,00	
	C — Diferença vencimentos Minist. da Viação.....	10.100,00	10.100,00	
	D — Salário-Família Minist. da Viação.....	6.000.000,00	6.000.000,00	
18	Indenizações			
	31 — Depart. Nac. Estradas Ferro			
	02 — E. Ferro Bahia e Minas D. F. Minas Gerais.....	50.000,00	50.000,00	
	03 — E. Ferro Bragança D. F. Pará.....	20.000,00	16.763,20	3.236,80
	05 — E. Ferro Central Piauí D. F. Piauí.....	12.000,00		12.000,00
	06 — E. Ferro C. Rio G. do Norte D. F. Rio G. do Norte.....	20.000,00	19.994,00	6,00
	07 — E. Ferro D. Ter. Cristina D. F. Santa Catarina.....	10.000,00	10.000,00	
	08 — E. Ferro Goiás D. F. São Paulo.....	60.000,00	59.330,70	669,30
	12 — E. Ferro S. Luís a Terez. D. F. Maranhão.....	50.000,00	35.270,50	14.729,50
	14 — Rêde de Viação Cearense D. F. Ceará.....	30.000,00	8.780,50	21.219,50
	16 — V. F. F. Leste Brasileiro D. F. Bahia.....	80.000,00	79.826,10	173,90
	33 — Dep. Nac. Obras Saneamento Minist. da Viação.....	30.000,00	6.785,00	23.215,00
	34 — Dep. Nac. Portos, R. e Canais Minist. da Viação.....	20.000,00		20.000,00
28	Recepções, excursões, etc.			
	01 — Gabinete do Ministro Minist. da Viação.....	100.000,00	100.000,00	
	31 — Depart. Nac. Estradas Ferro			
	01 — Dep. Nac. Estradas Ferro Minist. da Viação.....	120.000,00		120.000,00
29	Reflorest. e inst. de hortos			
	31 — Depart. Nac. Estradas Ferro			
	03 — E. Ferro Bragança D. F. Pará.....	100.000,00	100.000,00	
	05 — E. Ferro Central Piauí D. F. Piauí.....	400.000,00		400.000,00
	06 — E. Ferro C. Rio G. do Norte D. F. Rio G. do Norte.....	200.000,00	200.000,00	
	08 — E. Ferro Goiás D. F. São Paulo.....	500.000,00	499.951,30	* 48,70
	12 — E. Ferro S. Luís a Terez. D. F. Maranhão.....	200.000,00		200.000,00
	14 — Rêde de Viação Cearense D. F. Ceará.....	300.000,00	299.997,90	2,10
	16 — V. F. F. Leste Brasileiro D. F. Bahia.....	700.000,00	799.994,00	6,00
30	Reposições e restituições			
	34 — Dep. Nac. Portos, R. e Canais			
	A — Imp. ad. 10 p. cento, etc. D. F. Ceará.....	900.000,00	876.289,50	23.710,50

SUB- CONSIGNA- ÇÃO	HISTÓRICO	CRÉDITOS Cr\$	DESPESA REALIZADA Cr\$	SALDO DO CRÉDITO OU EXCESSO DA DESPESA * Cr\$
	D. F. Paraíba.....	100.000,00	100.000,00	
	D. F. Pernambuco.....	3.300.000,00	3.300.000,00	
	D. F. Alagoas.....	80.000,00	80.000,00	
	D. F. Bahia.....	1.500.000,00	1.500.000,00	
	D. F. Espírito Santo.....	225.500,00	159.980,50	65.519,50
	D. F. Rio de Janeiro.....	6.500,00	3.905,20	2.594,80
	D. F. São Paulo.....	45.200.000,00	45.200.000,00	
	D. F. Paraná.....	300.000,00	283.783,40	16.216,60
	D. F. Santa Catarina.....	30.000,00	30.000,00	
	D. F. Rio G. do Sul.....	4.000.000,00	4.000.000,00	
	Minist. da Viação.....	44.400.000,00	44.400.000,00	
	TOTAL.....	100.042.000,00	99.933.958,60	108.041,40
35	Serv. clínicos e de hospital.			
	31 — Depart. Nac. Estradas Ferro			
	02 — E. Ferro Bahia e Minas			
	D. F. Minas Gerais.....	10.000,00	10.000,00	
	03 — E. Ferro Bragança			
	D. F. Pará.....	35.000,00	34.713,00	287,00
	05 — E. Ferro Central Piauí			
	D. F. Piauí.....	20.000,00	17.200,00	2.800,00
	06 — E. Ferro C. Rio G. do Norte			
	D. F. Rio G. do Norte.....	20.000,00	20.000,00	
	07 — E. Ferro D. Ter. Cristina			
	D. F. Santa Catarina.....	30.000,00	30.000,00	
	08 — E. Ferro Goiás			
	D. F. São Paulo.....	80.000,00	79.870,00	130,00
	12 — E. Ferro S. Luís a Terz.			
	D. F. Maranhão.....	80.000,00	79.970,00	30,00
	14 — Rêde de Viação Cearense			
	D. F. Ceará.....	10.000,00	7.000,00	3.000,00
	16 — V. F. F. Leste Brasileiro			
	D. F. Bahia.....	150.000,00	147.417,00	2.583,00
	33 — Dep. Nac. Obras Saneamento			
	Minist. da Viação.....	10.000,00	9.630,00	370,00
	34 — Dep. Nac. Portos, R. e Canais			
	D. F. Rio G. do Norte.....	30.000,00	30.000,00	
	40 — Dep. Nac. Obras C. as Sêcas			
	D. F. Piauí.....	8.000,00	8.000,00	
	D. F. Ceará.....	18.000,00	14.963,00	3.037,00
	D. F. Paraíba.....	10.000,00	8.530,00	1.470,00
	D. F. Pernambuco.....	8.000,00	7.940,00	60,00
	D. F. Bahia.....	6.000,00	5.600,00	400,00
	TOTAL.....	50.000,00	45.033,00	4.967,00
36	Serv. contratuais			
	31 — Depart. Nac. Estradas Ferro			
	01 — Dep. Nac. Estradas Ferro			
	A — Reembolso a V. Fêrrea Fed. do R. G. do Sul, etc.			
	D. F. Rio G. do Sul.....	20.000,00	10.717,70	9.282,30
	B — Proseg. construção, etc.			
	D. F. Paraná.....	14.000.000,00	14.000.000,00	
	14 — Rêde de Viação Cearense			
	A — Serv. Mecânicos Contabilidade e Estatística			
	D. F. Ceará.....	130.000,00	129.960,00	40,00
	16 — V. F. F. Leste Brasileiro			
	A — Serv. Mecânicos Contabilidade e Estatística			
	D. F. Bahia.....	96.000,00	96.000,00	
	B — Para pagamento a Caixa Económica Federal, etc.			
	D. F. Bahia.....	74.000,00		74.000,00
	41 — Dep. Nac. Iluminação e Gás			
	A — Iluminação, instalações e s. modificações, etc.			
	Minist. da Viação.....	42.511.300,00	42.507.736,80	3.563,20
	B — Iluminação novas áreas			
	Minist. da Viação.....	1.162.000,00	1.073.124,70	88.875,30
	C — Cota Previdência, etc.			
	Minist. da Viação.....	873.500,00	846.039,80	27.460,20
38	Serviços Postais-Telegráficos			
	30 — Dep. Correios e Telégrafos			
	A — Pessoal			
	Dep. C. e Telégrafos.....	488.073.300,00	475.366.120,00	12.707.179,10

SUB- CONSIGNA- ÇÃO	HISTÓRICO	CRÉDITOS Cr\$	DESPESA REALIZADA Cr\$	SALDO DO CRÉDITO OU EXCESSO DA DESPESA * Cr\$
	B — Material Dep. C. e Telégrafos.....	66.474.000,00	56.520.680,60	9.953.319,40
	C — Serviços e Encargos Deleg. Tes. Nova York..... Dep. C. e Telégrafos.....	2.050.000,00 58.746.000,00	2.050.000,00 56.895.080,70	1.850.919,30
	TOTAL.....	60.796.000,00	58.945.080,70	1.850.919,30
	D — Grat. funcionários, etc. Câmara dos Deputados Dep. C. e Telégrafos..... Senado Federal Dep. C. e Telégrafos.....	72.000,00 38.600,00	72.000,00 38.600,00	
41	Salário família 04 — Depart. de Administração 06 — Divisão do Pessoal D. F. Amazonas..... D. F. Pará..... D. F. Maranhão..... D. F. Piauí..... D. F. Ceará..... D. F. Rio G. do Norte..... D. F. Paraíba..... D. F. Pernambuco..... D. F. Alagoas..... D. F. Sergipe..... D. F. Bahia..... D. F. Espírito Santo..... D. F. São Paulo..... D. F. Paraná..... D. F. Santa Catarina..... D. F. Rio G. do Sul..... D. F. Minas Gerais..... D. F. Mato Grosso..... Minist. da Viação.....	4.200,00 962.550,00 1.554.200,00 885.000,00 6.221.100,00 1.703.400,00 250.700,00 312.450,00 2.400,00 18.600,00 9.157.000,00 25.400,00 1.973.200,00 37.800,00 2.242.000,00 47.100,00 1.612.600,00 4.800,00 2.985.500,00	4.200,00 1.033.450,00 1.610.850,00 789.480,70 6.152.032,00 1.363.000,00 255.400,00 293.400,00 1.950,00 17.950,00 9.089.550,00 17.650,00 2.136.250,00 35.450,00 2.057.650,00 42.600,00 1.577.510,00 4.450,00 914.950,00	* 70.900,00 * 56.650,00 95.519,30 69.068,00 340.400,00 * 4.700,00 19.050,00 450,00 650,00 67.450,00 7.750,00 * 163.050,00 2.350,00 184.350,00 4.500,00 35.090,00 350,00 2.070.550,00
	TOTAL.....	30.000.000,00	27.397.772,70	2.602.227,30
45	Serv. Plúvio-Fluviométricos 40 — Dep. Nac. Obras C. as Sêcas D. F. Ceará..... D. F. Paraíba..... D. F. Pernambuco..... D. F. Bahia.....	109.000,00 109.000,00 20.000,00 112.000,00	106.534,50 99.000,00 111.060,00	2.465,50 10.000,00 20.000,00 940,00
	TOTAL.....	350.000,00	316.594,50	33.405,50
47	Informaç. e Difusão Cultural 06 — Serviço de Documentação A — Aquisição publicaç., etc. Minist. da Viação.....	50.000,00	50.000,00	
56	Estradas de Ferro mantidas em regimes especiais 31 — Depart. Nac. Estradas Ferro 09 — E. Ferro Madeira-Mamoré Cont. G. República..... 13 — E. Ferro Tocantins D. F. Pará.....	15.000.000,00 3.500.000,00	15.000.000,00 3.500.000,00	
	TOTAL DA CONSIGNAÇÃO I.....	1.046.622.000,00	1.013.871.293,60	32.750.706,40
	TOTAL DA VERBA 3.....	1.046.622.000,00	1.013.871.293,60	32.750.706,40
	VERBA 4 — OBRAS, EQUIPAMENTOS E AQUISIÇÃO DE IMÓVEIS CONSIG. I — ESTUDOS E PROJETOS 01 — Início de Est. e Registos 30 — Depart. Correios e Telégrafos A — Div. Est. e Projetos Dep. C. e Telégrafos..... 32 — Dep. Nac. Estradas Rodagem A — Est. e constr. Rodovia lig. Cid. Visconde Rio Branco Ervalia Est. de M. Gerais Minist. da Viação..... B — Est. e projetos da Rodovia Pedra Azul, etc. Minist. da Viação.....	800.000,00 300.000,00 500.000,00	787.000,00 300.000,00 500.000,00	13.000,00

SUB- CONSIGNA- ÇÃO	HISTÓRICO	CRÉDITOS	DESPESA REALIZADA	SALDO DO CRÉDITO OU EXCESSO DA DESPESA *
		Cr\$	Cr\$	Cr\$
	C — Est. da Rodovia lig. Petrolina ao Crato, etc. Minist. da Viação.....	100.000,00	100.000,00	
	D — Est. e constr. Variante Leopold. Ponte Nova, etc. Minist. da Viação.....	1.500.000,00	1.500.000,00	
	E — Est. e const. da Rodovia lig. Tanhaçú, Município Ituaçú a Brumado, Bahia Minist. da Viação.....	300.000,00	300.000,00	
34	— Dep. Nac. Portos, R. e Canais			
	A — Div. Estudos e Projetos			
	D. F. Pará.....	50.000,00	50.000,00	
	D. F. Ceará.....	80.000,00	79.659,20	340,80
	D. F. Rio G. do Norte.....	130.000,00	125.735,70	4.264,30
	D. F. Paraíba.....	40.000,00	39.994,80	5,20
	D. F. Pernambuco.....	110.000,00	109.999,60	0,40
	D. F. Bahia.....	200.000,00	200.000,00	
	D. F. Espírito Santo.....	80.000,00	79.979,40	20,60
	D. F. Rio de Janeiro.....	110.000,00	109.850,00	150,00
	D. F. São Paulo.....	80.000,00	78.782,00	1.218,00
	D. F. Paraná.....	15.000,00	15.000,00	
	D. F. Santa Catarina.....	310.000,00	306.963,80	3.036,20
	D. F. Rio G. do Sul.....	200.000,00	199.991,30	8,70
	D. F. Goiás.....	50.000,00	50.000,00	
	D. F. Mato Grosso.....	45.000,00		45.000,00
	Minist. da Viação.....	200.000,00	199.151,00	849,00
	TOTAL.....	1.700.000,00	1.645.106,80	54.893,20
	B — Est. e projetos do Pôrto de Amarração, Piauí D. F. Maranhão.....	500.000,00	500.000,00	
	C — Est. e projet. serv. barragem canal Gibirí, etc. D. F. Maranhão.....	400.000,00	400.000,00	
	D — Est. e projet. regularização Rio Paraíba, etc. D. F. Maranhão.....	300.000,00	300.000,00	
40	— Dep. Nac. Obras C. as Sêcas			
	A — Est. e projetos Rodovia Jatinã-Floresta-Mirim, incl. Ponte S. o Pajeu, em Floresta, Pernambuco D. F. Pernambuco.....	500.000,00	249.954,30	250.045,70
	TOTAL DA CONSIGNAÇÃO I.....	6.900.000,00	6.582.061,10	317.938,90
	CONSIG. II — OBRAS ISOLADAS			
03	Início de obras isoladas, etc.			
01	— Início de obras novas, etc.			
30	— Dep. Correios e Telégrafos			
	A — Const. prédio Ag. Post. e Teleg. Lavr. Mang. Ceará Dep. C. e Telégrafos.....	300.000,00	300.000,00	
	Õ — Const. edifício C. e Telégrafos R. Grande, etc. Dep. C. e Telégrafos.....	1.000.000,00	1.000.000,00	
	C — Const. edifício C. e Telégrafos S. Gabriel, etc. Dep. C. e Telégrafos.....	600.000,00	600.000,00	
	D — Criaç. inst. e manut. Ag. Postal em Maouine, etc. Dep. C. e Telégrafos.....	50.000,00	50.000,00	
	E — Const. e inst. Ag. Telég. em Grosso, Município de Areia Branca, R. G. Norte Dep. C. e Telégrafos.....	100.000,00	100.000,00	
	F — Para construção de uma linha telefônica, etc. Dep. C. e Telégrafos.....	40.000,00		40.000,00
31	— Depart. Nac. Estradas Ferro			
	03 — E. Ferro Bragança			
	A — Construção um poço, etc. D. F. Pará.....	200.000,00	200.000,00	
32	— Dep. Nac. Estradas Rodagem			
	A — Lig. S. André, Município S. Cruz, Cabralim-Bahia a Baz, lugar denominado Itagi, E. da Bahia Minist. da Viação.....	3.000.000,00	3.000.000,00	

SUB- CONSIGNA- ÇÃO	HISTÓRICO	CRÉDITOS	DESPESA	SALDO DO CRÉDITO
		Cr\$	REALIZADA	OU EXCESSO DA DESPESA *
			Cr\$	Cr\$
B	Lig. Rodov. Cidade Águas Formosas a T. Otoni, etc. Minist. da Viação.....	500.000,00	500.000,00	
C	Obras das Rodov. Rio Vitória-Sul Bahia, etc. Minist. da Viação.....	5.000.000,00	5.000.000,00	
D	Lig. Rodov. Cid. Arassuaí ao pont. mais conveniente da E. Rod. Rio-Bahia Minist. da Viação.....	500.000,00	500.000,00	
E	Constr. Ponte do Pina, em Recife, Pernambuco Minist. da Viação.....	7.500.000,00	7.500.000,00	
F	Ligação Rodoviária Mucuri-Lages, Bahia Minist. da Viação.....	2.000.000,00	2.000.000,00	
G	Ligação Rodoviária Curitiba-Joinville Minist. da Viação.....	4.000.000,00	4.000.000,00	
H	Obras compl. Estrada Rodagem que liga Sant. Matos a Transnordestina Minist. da Viação.....	250.000,00	250.000,00	
I	Reconst. Rod. Br. II, etc. Minist. da Viação.....	2.000.000,00	2.000.000,00	
J	Const. trech. Rodov. lig. a Cid. Muhliririm a Estrada Rio-Bahia Minist. da Viação.....	1.000.000,00	1.000.000,00	
K	Const. trechc transversal do Rio Grande do Sul Minist. da Viação.....	5.000.000,00	5.000.000,00	
L	Lig. Itaberaba-Lençóis Minist. da Viação.....	3.000.000,00	3.000.000,00	
M	Constr. Rod. S. Vitória a R. Grande, E. Rio Grande do Sul Minist. da Viação.....	2.000.000,00	3.000.000,00	
N	Ligação Rodoviária Itabaiana a Timbaúba Minist. da Viação.....	500.000,00	500.000,00	
O	Const. Rod. entre Munic. Itambe e Macarani, etc. Minist. da Viação.....	1.000.000,00	1.000.000,00	
P	Constr. ponte Rio Pardo, etc. no E. da Bahia, etc. Minist. da Viação.....	1.000.000,00	1.000.000,00	
Q	Constr. Rodov. transversal do E. Rio de Janeiro, etc. Minist. da Viação.....	3.000.000,00	3.000.000,00	
R	Ligação Rodoviária Belo Horizonte-Vitória Minist. da Viação.....	10.000.000,00	10.000.000,00	
S	Const. Rodovia Lençóis-Palmeiras-Seabra, Bahia Minist. da Viação.....	2.000.000,00	2.000.000,00	
T	Construção trecho, Rod. Pitapetinga-P. N. Cunha, Minas Gerais Minist. da Viação.....	1.000.000,00	1.000.000,00	
U	Const. trecho Rod. B. Horizonte-Cons. Lafayette Minist. da Viação.....	10.000.000,00	10.000.000,00	
V	Const. trecho Rod. Estância-Indiaroba Minist. da Viação.....	3.000.000,00	3.000.000,00	
X	Const. Rodov. N. Rezende-Poços Caldas, Minas Gerais Minist. da Viação.....	1.500.000,00	1.500.000,00	
Y	Constr. Rod. Uruguaiana-Barra Quaraí, Rio Grande do Sul Minist. da Viação.....	1.000.000,00	1.000.000,00	
Z	Constr. trav. R. V. Barris, Itapiranga, Estado de Sergipe Minist. da Viação.....	2.000.000,00	2.000.000,00	
AA	Lig. Itaper. E. Rio-Bahia Minist. da Viação.....	3.000.000,00	3.000.000,00	
33	Dep. Nac. Obras Saneamento A — Canal abastec. de água a Cid. Poconé, Mato Grosso Minist. da Viação.....	300.000,00		300.000,00
34	Dep. Nac. Portos, R. e Canais A — Obr. const. V. Portos, etc. Minist. da Viação.....	2.000.000,00		2.000.000,00
	B — Constr. dos Portos de Valença e Tapera D. F. Bahia.....	2.000.000,00	2.000.000,00	

SUB- CONSIGNA- ÇÃO	HISTÓRICO	CRÉDITOS	DESPESA REALIZADA	SALDO DO CRÉDITO OU EXCESSO DA DESPESA *
		Cr\$	Cr\$	Cr\$
	C — Reparos e preservação Cais de S. Roque, Bahia D. F. Bahia.....	1.500.000,00	1.500.000,00	
	D — Const. uma ponte S. Rio Cachoeira, ligando a Vila Pontal a Cidade Ilhéus Minist. da Viação.....	1.500.000,00	400.000,00	1.100.000,00
	E — Const. uma ponte s. Rio Parnaíba, entre os E. Minas Gerais e Goiás, etc. Minist. da Viação.....	2.000.000,00		2.000.000,00
04	Prosseg. concl. Obras Isoladas			
	30 — Dep. Correios e Telégrafos			
	A — Pross. Ed. Cor. Barbacena Dep. C. e Telégrafos.....	300.000,00	300.000,00	
	B — Const. prédio R. Grande De. C. e Telégrafos.....	1.000.000,00	1.000.000,00	
	C — Concl. prédio S. Gabriel Dep. C. e Telégrafos.....	200.000,00	69.220,00	130.780,00
	31 — Depart. Nac. Estradas Ferro			
	01 — Dep. Nac. Estradas Ferro			
	A — Ram. Coroatá a Padreira D. F. Maranhão.....	6.000.000,00	5.493.129,20	506.870,80
	B — Variante Pedras Altas-Serro Chato D. F. Rio G. do Sul.....	12.000.000,00	10.643.855,20	1.356.144,80
	06 — E. Ferro C. Rio Gde. Norte			
	A — Maquinar. das oficinas D. F. Rio G. do Norte.....	1.600.000,00	1.600.000,00	
	B — Equip. p. reaparelhamento do material rodante D. F. Rio G. do Norte.....	400.000,00	399.994,30	5,70
	15 — Rêde V. Paran-S. Cataina			
	A — Refro e subst. pontes D. F. Paran.....	6.000.000,00	6.000.000,00	
	B — Constr. novas oficinas, locomotiv. em Curitiba D. F. Paran.....	2.500.000,00	2.500.000,00	
	C — Constro variantes D. F. Paran.....	12.000.000,00	12.000.000,00	
	D — Aparelhamento de novas oficinas de Curitiba D. F. Paran.....	5.000.000,00	5.000.000,00	
	17 — E. Ferro Maric			
	A — Ligao ferroviria entre C. Frio e Rio Dourado Minist. da Viao.....	3.500.000,00		3.500.000,00
	32 — Dep. Nac. Estradas Rodagem			
	A — Lig. rodov. Rio-Niteri Minist. da Viao.....	7.000.000,00	7.000.000,00	
	B — Lig. rodov. Joinville-Florianpolis Minist. da Viao.....	5.000.000,00	5.000.000,00	
	C — Constro da rodovia, Nelm-Miguel Pereira Minist. da Viao.....	3.000.000,00	3.000.000,00	
	34 — Dep. Nac. Portos, R. e Canais			
	A — Constro do edifcio para o Laborrio, etc. Minist. da Viao.....	1.500.000,00	1.254.894,00	245.106,00
	TOTAL DA CONSIGNAO II.....	153.340.000,00	142.161.092,70	11.178.907,30
	CONSIG. III — CONJUNT. DE OBRAS			
05	Incio de obras includas, etc.			
	01 — Incio novos conjuntos, etc.			
	31 — Depart. Nac. Estradas Ferro			
	03 — E. Ferro Bragana			
	A — Inst. Serv. Extrao, etc. D. F. Par.....	200.000,00	200.000,00	
	02 — Incio Novas unidades, etc.			
	31 — Depart. Nac. Estradas Ferro			
	03 — E. Ferro Bragana			
	A — Const. exs. d'gua, etc. D. F. Par.....	150.000,00	150.000,00	
	03 — Incio de obras, etc.			
	30 — Dep. Correios e Telgrafos			
	A — Amp. e adap. ed. Correios e Telgrafos, Ilhus-Bahia Dep. C. e Telgrafos.....	300.000,00	300.000,00	

SUB- CONSIGNA- ÇÃO	HISTÓRICO	CRÉDITOS	DESFESA	SALDO DO CRÉDITO
		Cr\$	REALIZADA	OU EXCESSO DA DESPESA *
			Cr\$	Cr\$
06	34 — Dep. Nac. Portos, R. e Canais			
	A — Obras compl. instal. de vários portos e rios			
	D. F. Santa Catarina.....	4.000.000,00	3.802.119,30	197.880,70
	Proseg. e conclusão, etc.			
	10 — Un. Rodoviárias Militares			
	02 — Segundo Bat. Rodoviário			
	A — Constr. e conservação rodovia Lages-Rio Negro			
	D. F. Santa Catarina.....	7.600.000,00	7.600.000,00	
	B — Conservação de rodovia Lages-Passo do Socorro			
	D. F. Santa Catarina.....	800.000,00	800.000,00	
	03 — Terceiro Bat. Rodoviário			
	A — Construção e conserv. Rodovia Vacaria-L. Verm., etc.			
	D. F. Rio G. do Sul.....	5.000.000,00	5.000.000,00	
	12 — Segunda Cia. Rodoviária Independente			
	A — Construção e conserv. Rodovia P. Velho-Vilhena			
	Minist. da Viação.....	3.000.000,00		3.000.000,00
	13 — Com. Rodoviárias Militares			
	01 — Com. Const. E. Rodagem n.º 1			
	A — Const. da Rodovia Ponta Grossa-Foz do Iguaçu			
	D. F. Paraná.....	20.000.000,00	20.000.000,00	
	02 — Com. Const. E. Rodagem n.º 2			
	A — Constr. da Rodovia São Paulo-Cuiabá			
	D. F. São Paulo.....	4.000.000,00	4.000.000,00	
	B — Constr. da Rodovia S. Paulo-Cuiabá, etc.			
	D. F. São Paulo.....	10.000.000,00	10.000.000,00	
	03 — Com. Const. E. Rodagem n.º 3			
	A — Constr. e conserv. Rodovia Aquid. Boa Vista, etc.			
	D. F. Mato Grosso.....	4.000.000,00	4.000.000,00	
	04 — Com. Const. E. Rodagem n.º 4			
	A — Const. Rodovia P. Espiridião-Pontes e Lacerda			
	Minist. da Viação.....	4.000.000,00		4.000.000,00
	05 — Com. Const. E. Rodagem n.º 5			
	A — Constr. e conserv. Rodovia Cuiabá-Vilhena			
	D. F. Mato Grosso.....	4.000.000,00	4.000.000,00	
	14 — Batalhões Ferroviários			
01 — Primeiro Bat. Ferroviar.				
A — Constr. Ferr. São Tiago-São Luis-Cerro Azul				
D. F. Rio G. do Sul.....	4.000.000,00	4.000.000,00		
B — Const. Ferrovia Pelotas-Santa Maria				
D. F. Rio G. do Sul.....	6.000.000,00	6.000.000,00		
C — Const. Ferrovia Rio Negro-Bento Gonçalves				
D. F. Rio G. do Sul.....	20.000.000,00	20.000.000,00		
02 — Segundo Bat. Ferroviário				
A — Const. Ferrovia Rio Negro-Bento Gonçalves				
D. F. Paraná.....	30.000.000,00	30.000.000,00		
15 — Com. Melhoramentos, etc.				
A — Constr. e conserv. Rodovia Lorena-Itajubá				
Minist. da Viação.....	4.000.000,00	4.000.000,00		
30 — Dep. Correios e Telégrafos				
A — Serv. conservação da rede telegráfica				
Dep. C. e Telégrafos.....	1.500.000,00	1.463.350,00	36.650,00	
B — Reconst. das linhas, etc.				
Dep. C. e Telégrafos.....	1.500.000,00	1.499.331,00	669,00	
C — Plano Telegr. nacional				
Dep. C. e Telégrafos.....	6.000.000,00	5.807.120,00	192.880,00	
D — Const. redes telegráficas seg. localidades				
1 — Jati, Iara, Umari, etc.				
Dep. C. e Telégrafos.....	600.000,00	599.988,00	12,00	
2 — Pr. Isabel a Tavares				
Dep. C. e Telégrafos.....	40.000,00	40.000,00		
3 — Jofili a S. J. Cariri				
Dep. C. e Telégrafos.....	40.000,00	40.000,00		
4 — Tabaiana a L. Grande				
Dep. C. e Telégrafos.....	35.000,00	35.000,00		
5 — C. Gde. a Queimados				
Dep. C. e Telégrafos.....	10.000,00	10.000,00		

SUB- CONSIGNA- ÇÃO	HISTÓRICO	CRÉDITOS	DESPESA REALIZADA	SALDO DO CRÉDITO OU EXCESSO DA DESPESA *
		Cr\$	Cr\$	Cr\$
6	Queimados a Fagundes Dep. C. e Telégrafos.....	10.000,00	10.000,00	
7	Fagundes a Galante Dep. C. e Telégrafos.....	10.000,00	10.000,00	
8	Guarabira a Caiçaras Dep. C. e Telégrafos.....	40.000,00	40.000,00	
9	Souza a Santa Cruz Dep. C. e Telégrafos.....	35.000,00	35.000,00	
10	Souza a Nazareinho Dep. C. e Telégrafos.....	30.000,00	30.000,00	
11	Joanina a Águas Formosas Dep. C. e Telégrafos.....	280.000,00	280.000,00	
12	Almenara a Jacinto Dep. C. e Telégrafos.....	240.000,00	240.000,00	
13	Rubim a Rio Pardo Dep. C. e Telégrafos.....	200.000,00	199.933,00	67,00
14	Ataléia ao ponto mais conveniente da E. Ferro Bahia-Minas Dep. C. e Telégrafos.....	100.000,00	100.000,00	
15	Araxá a P. Nova, etc. Dep. C. e Telégrafos.....	500.000,00	500.000,00	
16	Piumbi a Aguape Dep. C. e Telégrafos.....	50.000,00	50.000,00	
17	Guanh. a V. Baraunas Dep. C. e Telégrafos.....	50.000,00	50.000,00	
18	Piumbe a V. Capitólio Dep. C. e Telégrafos.....	50.000,00	50.000,00	
19	Sede Mun. Matosinhos a V. de Capim Branco Dep. C. e Telégrafos.....	50.000,00	50.000,00	
20	Habirito a V. R. Pedras Dep. C. e Telégrafos.....	50.000,00	50.000,00	
21	L. Santa a Jabotical Dep. C. e Telégrafos.....	100.000,00	100.000,00	
22	R. Claro a Carlopis Dep. C. e Telégrafos.....	100.000,00	100.000,00	
23	Guarapuava a Pitanga Dep. C. e Telégrafos.....	100.000,00	100.000,00	
24	Tibagi a Reserva Dep. C. e Telégrafos.....	100.000,00	100.000,00	
25	Caçapava a Lavras Sul Dep. C. e Telégrafos.....	50.000,00		50.000,00
26	C. Espera Feliz, Minas Gerais Dep. C. e Telégrafos.....	100.000,00	100.000,00	
27	Cariri, P. Verde, Nossa Senhora da Glória Itabi e Umb., Sergipe Dep. C. e Telégrafos.....	250.000,00	250.000,00	
28	Itamira, no Município de Inhambupe, etc. Dep. C. e Telégrafos.....	50.000,00	50.000,00	
29	Linhas telegráf., etc. Dep. C. e Telégrafos.....	120.000,00	120.000,00	
30	Linh. telegr. Agência, Cid. Divinos, Minas Gerais Dep. C. e Telégrafos.....	100.000,00	100.000,00	
31	Linha telegráfica até o Município de Paramim Dep. C. e Telégrafos.....	300.000,00	299.844,00	156,00
32	Naz.-Jaguar. e Ibipectuba-S. Marcel, Bahia Dep. C. e Telégrafos.....	150.000,00	150.000,00	
33	Linha telefônica em Timbau, R. Gde. do Norte Dep. C. e Telégrafos.....	50.000,00	50.000,00	
34	Corrente, Piauí, Distrito Tel. Bahia, etc. Dep. C. e Telégrafos.....	400.000,00	400.000,00	
35	Linha telefôn. entre S. R. Non. e Caracol Dep. C. e Telégrafos.....	100.000,00	100.000,00	
36	Canavieiras, Vargito, Mascote, etc. Estado de Piauí Dep. C. e Telégrafos.....	2.000.000,00	2.000.000,00	
37	Lavras-C. Belo, etc. Dep. C. e Telégrafos.....	250.000,00	250.000,00	
38	C. Belo-Oliveira, etc. Dep. C. e Telégrafos.....	450.000,00	400.558,20	49.441,80

SUB- CONSIGNA- ÇÃO	HISTÓRICO	CRÉDITOS	DESPESA REALIZADA	SALDO DO CRÉDITO OU EXCESSO DA DESPESA *
		Cr\$	Cr\$	Cr\$
	E — Concl. edif. Correios e Telégrafos em Londrina Dep. C. e Telégrafos.....	700.000,00	700.000,00	
	F — Const. Ag. Post. Teleg. da Cid. Lages, Santa Catarina Dep. C. e Telégrafos.....	1.000.000,00	1.000.000,00	
	G — P. prédio dos Correios e Telégrafos de Recife Dep. C. e Telégrafos.....	5.000.000,00	5.000.000,00	
	H — Concl. prédios C. e Telégrafos de Itabuna, etc. Dep. C. e Telégrafos.....	600.000,00	600.000,00	
	I — Concl. Ag. Post. Telégráfica de Cata-guazes, etc. Dep. C. e Telégrafos.....	300.000,00	300.000,00	
31 —	Depart. Nac. Estradas de Ferro			
01 —	Dep. Nac. das Estradas de Ferro			
A —	Lig. Terez. Periperi, etc. D. F. Ceará.....	2.000.000,00	1.999.998,50	1,50
B —	Lig. Pal. Índios-Colégio D. F. Pernambuco.....	18.000.000,00	17.998.000,00	2.000,00
C —	Prolongamento Leopoldo Bulhões-Goiânia D. F. Goiás.....	30.000.000,00	30.000.000,00	
D —	Lig. Apucarana-Guafra D. F. São Paulo.....	6.000.000,00	5.900.000,00	100.000,00
E —	Prolong. Blumen. Itajaí D. F. Santa Catarina.....	10.000.000,00	9.999.999,60	0,40
F —	Prolongamento Blumenau Itajaí — Trecho Barra Trombudo — Tromb. Central D. F. Santa Catarina.....	3.000.000,00	2.998.368,00	1.632,00
G —	Readapt. Pontes da The Leopoldina Rail. Co. Ltd. Minist. da Viação.....	1.000.000,00		1.000.000,00
H —	Ligação contendas-brumado-Monte Azul D. F. Bahia.....	30.000.000,00	30.000.000,00	
	D. F. Minas Gerais.....	40.000.000,00	39.901.904,90	98.095,10
	TOTAL.....	70.000.000,00	69.901.904,90	98.095,10
I —	Conclusão Ram. Itaiba, Mundo Novo-Ruy Barbosa D. F. Bahia.....	18.000.000,00	17.907.720,30	92.279,70
J —	Ligação Cruz das Almas Santo Antônio de Jesus D. F. Bahia.....	5.000.000,00	5.000.000,00	
K —	Lig. Patos-Camp. Grande D. F. Ceará.....	4.000.000,00	4.000.000,00	
	D. F. Pernambuco.....	12.000.000,00	11.974.999,90	25.000,10
	TOTAL.....	16.000.000,00	15.974.999,90	25.000,10
L —	Lig. Itapipoca-Sobral D. F. Ceará.....	3.000.000,00	3.000.000,00	
M —	Ligação Mombaça-Sousa D. F. Rio G. do Norte.....	5.000.000,00	5.000.000,00	
N —	Prosegu. Armazem Mercadoria e Pateo de triagem, E. 5 Pontas-Recife D. F. Pernambuco.....	6.000.000,00	5.999.955,00	45,00
O —	Prol. Bananeiras-Picuí D. F. Pernambuco.....	3.000.000,00		3.000.000,00
P —	Prolong. V. F. Federal Leste Brasileiro, etc D. F. Bahia.....	10.000.000,00	9.826.625,50	173.374,50
Q —	Prolong. E. F. S. Luiz A Teresina P. Paulista D. F. Piauí.....	2.000.000,00	999.930,70	1.000.069,30
R —	Ligação Belo Horizonte Peçanha — Ita-bira D. F. Minas Gerais.....	20.000.000,00	18.320.642,40	1.679.357,60
S —	Lig. L. Duarte-B. Jardim D. F. Minas Gerais.....	12.000.000,00	11.999.666,40	333,60
T —	Contr. Ponte Redoier. entre Joaz. e Petrolina D. F. Bahia.....	5.000.000,00	2.885.000,00	2.115.000,00
U —	Const. trecho E. F. Cent. Rio Grande do Norte, etc. D. F. Rio G. do Norte.....	2.000.000,00	2.000.000,00	

SUB- CONSIGNA- ÇÃO	HISTÓRICO	CRÉDITOS	DESPESA REALIZADA	SALDO DO CRÉDITO OU EXCESSO DA DESPESA *
		Cr\$	Cr\$	Cr\$
V	— Prolong. E. F. Central de Pernambuco etc D. F. Pernambuco.....	14.000.000,00	14.000.000,00	
X	— Melhora condições técnicas linha tronco. etc. D. F. Paraná.....	20.000.000,00	19.999.994,10	5,90
Z	— Prol. E. F. Riozinho etc. D. F. Paraná.....	5.000.000,00	5.000.000,00	
AA	— Conclusão Lig. Joazeiro do Norte - Ba- balha D. F. Ceará.....	3.000.000,00	2.999.966,60	33,40
02	— E. Ferro Bahia e Minas			
A	— Empedr. e restaur. linha D. F. Minas Gerais.....	4.000.500,00	4.000.000,00	
03	— E. Ferro Bragança			
A	— Reconst. Casas operar. D. F. Pará.....	500.000,00	500.000,00	
B	— Restauração linha, etc. D. F. Pará.....	14.400.000,00	14.400.000,00	
C	— Constr. de casas, etc. D. F. Pará.....	1.580.000,00	1.580.000,00	
D	— Reaparelh. Material, etc. D. F. Pará.....	19.700.000,00	19.700.000,00	
E	— Reaparelh. linhas, etc. D. F. Pará.....	600.000,00	600.000,00	
04	— E. Ferro Central do Brasil			
A	— Obras e instal. etc. D. F. Minas Gerais.....	17.000.000,00	17.000.000,00	
B	— Variante malheiros, etc. Minist. da Viação.....	5.000.000,00	5.000.000,00	
05	— E. de Ferro Central do Piauí			
A	— Emped. e restaur. linha D. F. Piauí.....	1.000.000,00	999.998,30	1,70
06	— E. de Ferro C. Rio G. do Norte			
A	— Emped. e rest. linha, etc. D. F. Rio G. do Norte.....	2.200.000,00	2.199.997,60	2,40
B	— Conc. Trecho Angico, etc. D. F. Rio G. do Norte.....	3.000.000,00	2.986.752,20	13.247,80
C	— Constr. da estação, etc. D. F. Rio G. do Norte.....	1.000.000,00	1.000.000,00	
07	— E. de Ferro D. Ter. Cristina			
A	— Constr. de ramais, etc. D. F. Santa Catarina.....	20.000.000,00	20.000.000,00	
B	— Constr. da estação, etc. D. F. Santa Catarina.....	500.000,00	500.000,00	
08	— E. Ferro Goiás			
A	— Empedr. e restaur. linha D. F. São Paulo.....	1.000.000,00	999.973,80	26,20
09	— E. Ferro Madeira-Mamoré			
A	— Empedr. e restaur. linha Cont. Geral da República.....	1.200.000,00	1.200.000,00	
11	— E. Ferro Noroeste Brasil			
A	— Prosseg. Trecho Pôrto Esperança-Co- rumbá D. F. São Paulo.....	11.000.000,00	11.000.000,00	
B	— Prolong. C. Gde. P. Porã D. F. São Paulo.....	10.700.000,00	10.700.000,00	
C	— Empedramento da linha D. F. São Paulo.....	2.000.000,00	2.000.000,00	
D	— Prosseg. construção, etc. D. F. São Paulo.....	8.000.000,00	8.000.000,00	
E	— Variante C. Grande, etc. D. F. São Paulo.....	4.200.000,00	4.200.000,00	
12	— E. Ferro S. Luiz a Terezina			
A	— Empedramento linha, etc. D. F. Maranhão.....	2.500.000,00	1.752.627,00	747.373,00
13	— E. Ferro Tocantins			
A	— Empedr. e restaur. linha D. F. Pará.....	500.000,00	500.000,00	
14	— Rede de Viação Cearense			
A	— Empedr. e restaur. linha D. F. Ceará.....	3.000.000,00	2.999.946,30	53,70
B	— Ampl. aparelhamento, etc. D. F. Ceará.....	2.000.000,00	1.982.989,60	17.010,40
C	— Construção variantes D. F. Ceará.....	2.000.000,00	1.997.102,10	2.897,90
D	— Reaparelh. material, etc. D. F. Ceará.....	2.000.000,00	1.944.104,50	55.895,50

SUB- CONSIGNA- ÇÃO	HISTÓRICO	CRÉDITOS	DESPESA	SALDO DO CRÉDITO
		Cr\$	REALIZADA	OU EXCESSO DA DESPESA *
			Cr\$	Cr\$
16 — V. F. Leste Brasileiro				
A — Duplicação linha, etc.				
D. F. Bahia.....	4.000.000,00	3.999.999,80	0,20	
B — Consol. E aparelham. etc.				
D. F. Bahia.....	2.000.000,00	1.999.700,60	299,40	
C — Serv. abastecim. d'água				
D. F. Bahia.....	2.000.000,00	1.999.993,80	6,20	
D — Pross. Est. Aracaju, etc.				
D. F. Bahia.....	1.600.000,00	1.600.000,00		
E — Prosség. Construção, etc.				
D. F. Bahia.....	20.000.000,00	19.999.890,40	109,60	
32 — Dep. Nac. Estradas Rodagem				
A — Prosség. construção, etc.				
Minist. da Viação.....	5.000.000,00	5.000.000,00		
34 — Dep. Nac. de Pórtos, R. e Canais				
A — Melh. Codições Navegabilidade V. Rios e Canais				
D. F. Pará.....	250.000,00	250.000,00		
D. F. Maranhão.....	500.000,00	500.000,00		
D. F. Rio G. do Norte.....	100.000,00	98.070,60	1.929,40	
D. F. Pernambuco.....	300.000,00	299.995,60	4,40	
D. F. Bahia.....	700.000,00	700.000,00		
D. F. Espírito Santo.....	400.000,00	400.000,00		
D. F. Rio de Janeiro.....	100.000,00	99.928,20	71,80	
D. F. Paraná.....	1.500.000,00	1.500.000,00		
D. F. Santa Catarina.....	1.000.000,00	641.144,50	358.855,50	
D. F. Rio G. do Sul.....	1.000.000,00	999.993,20	6,80	
D. F. Goiás.....	250.000,00	250.000,00		
TOTAL.....	6.100.000,00	5.739.132,10	360.867,90	
B — Const. obras melhoramentos vários Pórtos, etc.				
D. F. Maranhão.....	1.780.000,00	1.780.000,00		
D. F. Rio G. do Norte.....	1.900.000,00	99.826,30	1.800.173,70	
D. F. Bahia.....	820.000,00	820.000,00		
D. F. Rio de Janeiro.....	800.000,00	799.692,70	307,30	
D. F. Rio G. do Sul.....	2.700.000,00	2.699.939,10	60,90	
TOTAL.....	8.000.000,00	6.199.458,10	1.800.541,90	
C — Conserv. de Obras, etc.				
D. F. Santa Catarina.....	400.000,00	398.358,70	1.641,30	
D — Obras Def. Pr. Iracema				
D. F. Ceará.....	900.000,00	897.110,10	2.889,90	
E — Constr. Pôrto Itubera				
D. F. Bahia.....	900.000,00	900.000,00		
F — Limp. Rio Curipe-Alag.				
D. F. Alagoas.....	200.000,00	200.000,00		
G — Obras defesa praias Formosa e Camalau				
D. F. Paraíba.....	500.000,00	499.983,60	16,40	
H — Desobst. Rios Mang. etc.				
D. F. Alagoas.....	300.000,00	300.000,00		
I — Obras de aterro, etc.				
D. F. Santa Catarina.....	800.000,00	741.035,90	58.964,10	
J — Desobstrução da Barra do Arroio Gde., Rio G. do Sul				
D. F. Rio G. do Sul.....	500.000,00	499.980,10	19,90	
K — Reconst. trecho do Cais Pôrto Pernambu- co, etc.				
Minist. da Viação.....	2.700.000,00		2.700.000,00	
L — Obras Pôrto de Recife				
Minist. da Viação.....	6.100.000,00		6.100.000,00	
M — Retif. e limpeza, etc.				
D. F. Bahia.....	600.000,00	600.000,00		
N — Concl. Cais S. Felix, Ba.				
D. F. Bahia.....	300.000,00	300.000,00		
O — Const. um cais proteção na cid. de Ipiau, Bahia				
D. F. Bahia.....	500.000,00	500.000,00		
P — Obr. Pôrto Corumbá, M. G.				
Minist. da Viação.....	9.600.000,00	3.288.224,30	6.311.775,70	
Q — Construção do Pôrto de Areia Branca, R. G. do Norte				
Minist. da Viação.....	900.000,00		900.000,00	
R — Obras compl. p. Natal				
D. F. Rio G. do Norte.....	500.000,00	499.817,50	182,50	
S — Const. Pôrto S. João, etc.				
D. F. Rio de Janeiro.....	2.700.000,00	2.700.000,00		

SUB- CONSIGNA- ÇÃO	HISTÓRICO	CRÉDITOS Cr\$	DESPESA REALIZADA Cr\$	SALDO DO CRÉDITO OU EXCESSO DA DESPESA * Cr\$
	T — Const. Ponte R. Graciosa entre Valenç. e Taperoa D. F. Bahia.....	400.000,00	400.000,00	
	U — Conc. Obr. P. Canavieiras D. F. Bahia.....	600.000,00	600.000,00	
	V — Obras no Pôrto de Mucuripe — Fortaleza Minist. da Viação.....	6.000.000,00	2.997.050,00	3.002.950,00
	X — Obras do Cais de Sanhaau, em J. P. Paraíba D. F. Paraíba.....	1.300.000,00	1.299.996,00	4,00
	Z — Obras do Cais de Proteção Conceição da Barra, etc. D. F. Espírito Santo.....	500.000,00	500.000,00	
	AA — Melh. Condições Navegabilidade Rio Paraíba D. F. Maranhão.....	3.000.000,00	3.000.000,00	
38	— Fabrica Nacional de motores A — Proseg. obra saneamento Minist. da Viação.....	1.400.000,00	1.400.000,00	
	B — Conclusão Estr. de Rodagem Minist. da Viação.....	1.600.000,00	1.600.000,00	
45	— Com Mista Ferr. Bras. Bol. A — Const. Ferr. Bras. Bolívia Minist. da Viação.....	63.000.000,00	63.000.000,00	
	TOTAL DA CONSIGNAÇÃO III.....	739.320.000,00	700.428.237,80	38.891.762,20
	CONSIG. IV — EQUIPAMENTOS			
07	Início aquis. e instalação, etc. 01 — Início aquis. instalação, etc. 30 — Dep. Correios e Telegrafos			
	A — Instal. Est. Telegraficas Ipira, Santo Sé, etc. Dep. C. E. Telegrafos.....	100.000,00	71.080,00	28.920,00
	B — Instal. Est. Telegráfica Munic. Coite, Bahia Dep. C. e Telegrafos.....	50.000,00	50.000,00	
	C — Instal. de uma Agência Rádio Telegraf. Maceió Dep. C. e Telegrafos.....	300.000,00	83.400,00	216.600,00
	D — Instal. de uma Agência em Tapiraípe, etc. Bahia Dep. C. e Telegrafos.....	50.000,00		50.000,00
	E — Instal. Est. Rádio, etc. Dep. C. e Telegrafos.....	350.000,00		350.000,00
	F — Inst. de três estações radiotelegráficas, etc Dep. C. e Telegrafos.....	300.000,00	41.700,00	258.300,00
	G — Instal. de uma Agência Teleg. Sôde M. Saúde, Ba. Dep. C. e Telegrafos.....	20.000,00	20.000,00	
	II — Criação. E. Inst. Agencia. Cor. Argolo, E. F. B. Minas Dep. C. e Telegrafos.....	30.000,00		30.000,00
	I — Criaç. e inst. Agências Postais etc. Est. de Goiás Dep. C. e Telegrafos.....	60.000,00		60.000,00
08	Proseg. e conclusão aquisição e instalação de equipamentos, etc. 30 — Dep. Correios e Telegrafos			
	A — Melh. Ag. Cor. e Teleg. M. Novo, Bahia Dep. C. e Telegrafos.....	100.000,00		100.000,00
	B — P. aquis. aparelho rádio Teleg. etc. E. São Paulo Dep. C. E. Telegrafos.....	50.000,00		50.000,00
	38 — Fabrica Nacional Motores A — P. Pag. E. U. Norte, etc. Minist. da Viação.....	2.000.000,00	2.000.000,00	
	TOTAL DA CONSIGNAÇÃO IV.....	3.410.000,00	2.266.180,00	1.143.820,00
	CONSIG. VI — DOTAÇÕES DIVERSAS			
11	Estudos e projetos, etc. 31 — Depart. Nac. Estradas de Ferro 01 — Dep. Nac. de Estradas de Ferro			

SUB- CONSIGNA- ÇÃO	HISTÓRICO	CRÉDITOS	DESPESA	SALDO DO CRÉDITO
		Cr\$	REALIZADA	OU EXCESSO DA DESPESA *
		Cr\$	Cr\$	Cr\$
	A — Div. Estudos e projetos D. F. São Paulo.....	2.000.000,00	1.982.154,10	17.845,90
33	— Dep. Nac. Obras Saneamento			
	A — Div. Estudos e projetos Minist. da Viação.....	1.000.000,00	438.720,50	561.279,60
	B — Est. Saneam. Vales, etc. D. F. Pernambuco.....	200.000,00	192.418,00	7.582,00
	Minist. da Viação.....	100.000,00		100.000,00
	TOTAL.....	300.000,00	192.418,00	107.582,00
34	— Dep. Nac. Portos, R. e Canais			
	A — Est. Const. Pôrto São Luís D. F. Maranhão.....	600.000,00	600.000,00	
	Minist. da Viação.....	400.000,00		400.000,00
	TOTAL.....	1.000.000,00	600.000,00	400.000,00
40	— Dep. Nac. Obras C. as sêcas			
	A — Div. estudos e projetos			
	D. F. Piauí.....	100.000,00	100.000,00	
	D. F. Ceará.....	900.000,00	847.013,40	52.986,60
	D. F. Paraíba.....	300.000,00	300.000,00	
	D. F. Pernambuco.....	2.900.000,00	2.867.485,80	32.514,20
	D. F. Bahia.....	200.000,00	200.000,00	
	TOTAL.....	4.400.000,00	4.314.499,20	85.500,80
	B — Est. const. Açude Taipú, Rio Grande do Norte			
	D. F. Pernambuco.....	100.000,00	50.000,00	50.000,00
	C — Est. constr. Açude Publ. Poço Pedras etc. D. F. Ceará.....	50.000,00	1.728,50	48.271,50
	D — Est. constr. Açude Soen, no Municic. Itiubá, Bahia			
	D. F. Bahia.....	100.000,00	100.000,00	
	E — Est. Const. Açudes Publ. Darcilena, etc., Sergipe			
	D. F. Pernambuco.....	100.000,00	50.000.000,00	50.000.000,00
	F — Est. Obras barragem e irrig. Vale Itapic. Ba.			
	D. F. Bahia.....	50.000,00		50.000,00
	G — Est. constr. Açude Publ. Vila Cansação D. F. Bahia.....	100.000,00	100.000,00	
	H — P. estudos Açude Cajazeiros, etc. no Piauí			
	D. F. Pernambuco.....	100.000,00	50.000,00	50.000,00
	I — Est. e proj. barragem submersível, etc., Piauí			
	D. F. Pernambuco.....	500.000,00	500.000,00	
12	Obras art. I inciso II, etc.			
33	— Dep. Nac. Obras Saneamento			
	A — Saneamento de Recife			
	D. F. Pernambuco.....	4.000.000,00	1.797.873,70	2.202.126,30
	Dep. Federal de Compras.....	1.100.000,00	87.433,60	1.012.566,40
	Minist. da Viação.....	700.000,00	79.200,00	620.800,00
	TOTAL.....	5.800.000,00	1.964.507,30	3.835.492,70
	B — Saneamento dos Vales Unidos do Nordes- te			
	D. F. Pernambuco.....	1.000.000,00	878.268,50	121.731,50
	Minist. da Viação.....	500.000,00	391.409,90	108.590,10
	TOTAL.....	1.500.000,00	1.269.678,40	230.321,60
	C — Saneamento de Alagoas D. F. Pernambuco.....	2.100.000,00	1.960.425,70	139.574,30
	D — Saneamento da Bahia			
	D. F. Bahia.....	700.000,00	558.714,40	141.285,60
	Dep. Federal Compras.....	1.099.185,70	1.099.185,70	
	Minist. da Viação.....	200.814,30		200.814,30
	TOTAL.....	2.000.000,00	1.657.900,10	342.099,90
	E — Saneamento de Sergipe			
	D. F. Bahia.....	120.000,00	119.991,40	8,60
	Minist. da Viação.....	580.000,00	478.720,00	101.280,00
	TOTAL.....	700.000,00	598.711,40	101.288,60

SUB- CONSIGNA- ÇÃO	HISTÓRICO	CRÉDITOS	DESPESA	SALDO DO CRÉDITO
		Cr\$	REALIZADA	OU
			Cr\$	EXCESSO DA DESPESA *
				Cr\$
F —	Saneamento do E. Santo			
	D. F. Espírito Santo.....	700.000,00	699.988,40	11,60
	Dep. Federal de Compras.....	2.173.371,40	2.173.371,40	
	Minist. da Viação.....	2.126.628,60	2.104.320,90	22.307,70
	TOTAL.....	5.000.000,00	4.977.680,70	22.319,30
G —	Saneamento de Minas Gerais			
	Minist. da Viação.....	3.000.000,00	2.999.862,00	138,00
H —	Saneamento de São Paulo			
	Minist. da Viação.....	1.500.000,00	1.284.824,30	215.175,70
I —	Saneamento da Baixada Fluminense, etc.			
	Minist. da Viação.....	29.500.000,00	29.464.355,30	35.644,70
J —	P. Cumprim. do Convênio Celebrado			
	C. E. R. G. Sul Acrescimo — Ato do Tri-			
	bunal de Contas em Sessão de 29-10-48			
	D. F. Rio G. do Sul.....	3.000.000,00	1.303.693,30	1.696.306,70
	Minist. da Viação.....	41.466.734,90	16.608.262,90	24.858.472,00
	TOTAL.....	44.466.734,90	17.911.956,20	26.554.778,70
K —	Saneamento S. Catarina			
	D. F. Santa Catarina.....	320.000,00	330.000,00	
	Dep. Federal de Compras.....	3.087.044,90	3.087.044,90	
	Minist. da Viação.....	82.955,10	79.200,00	3.755,10
	TOTAL.....	3.500.000,00	3.496.244,90	3.755,10
L —	Saneamento do Rio Cachoeira em Ita-			
	buna			
	D. F. Bahia.....	1.000.000,00		1.000.000,00
M —	Saneamento Litor. e do Vale Tibagi, Est.			
	do Paraná			
	D. F. Paraná.....	250.000,00	249.714,80	285,20
	Dep. Federal de Compras.....	700.000,00	700.000,90	
	Minist. da Aviação.....	1.050.000,00	766.500,00	283.500,00
	TOTAL.....	2.000.000,00	1.716.214,80	283.785,20
N —	Obras Defes. Cid. Juiz de Fôra			
	Minist. da Viação.....	2.000.000,00	1.999.982,80	17,20
O —	Constr. muralha proteção enchente, etc.			
	Bahia			
	D. F. Bahia.....	300.000,00	299.674,20	325,80
P —	Constr. muralha proteção e ação do mar			
	etc., na Cidade de Ilhéus, Bahia			
	D. F. Bahia.....	700.000,00	699.820,10	179,90
Q —	Saneamento do Rio G. do Sul			
	D. F. Rio G. do Sul.....	2.140.000,00	2.140.000,00	
	Dep. Federal de Compras.....	215.000,00	213.400,00	1.600,00
	Minist. da Viação.....	14.395.000,00	14.393.445,80	1.554,20
	TOTAL.....	16.750.000,00	16.746.845,80	3.154,20
R —	Saneamento do Maranhão.....	90.000,00		90.000,00
	D. F. Maranhão.....	360.000,00	79.200,00	280.800,00
	Minist. da Viação.....			
	TOTAL.....	450.000,00	79.200,00	370.800,00
S —	Obras de Cais de proteção da Cidade de			
	Jacobina			
	D. F. Bahia.....	600.000,00	599.990,40	9,60
T —	Constr. porta girau, lag. saquarema, etc.			
	Estado do Rio de Janeiro			
	Minist. da Viação.....	500.000,00	136.480,00	363.520,00
34 —	Dep. Nac. de portos, Rios e Canais			
A —	Dragagem em vários Portos, Rios e Ca-			
	nais			
	D. F. Santa Catarina.....	2.300.000,00	2.300.000,00	
	Minist. da Viação.....	1.800.000,00	1.800.000,00	
	TOTAL.....	4.100.000,00	4.100.000,00	
B —	Fixação de dunas Q. interess. aos Portos			
	dos Est. Ceará, Rio G. do Norte, Piauí,			
	Sergipe e Santa Catarina			
	D. F. Maranhão.....	150.000,00	150.000,00	
	D. F. Ceará.....	50.000,00	49.980,00	20,00

SUB- CONSIGNA- ÇÃO	HISTÓRICO	CRÉDITOS	DESPESA REALIZADA	SALDO DO CRÉDITO OU EXCESSO DA DESPESA *
		Ct\$	Ct\$	Ct\$
	D. F. Rio G. do Norte.....	100.000,00	99.995,90	4,10
	D. F. Bahia.....	400.000,00	400.000,00	
	D. F. Santa Catarina.....	300.000,00	299.910,70	89,30
	TOTAL.....	1.000.000,00	999.886,60	113,40
C —	Conserv. de carreiras			
	D. F. Pernambuco.....	150.000,00	149.987,40	12,60
	Minist. da Viação.....	350.000,00	316.597,20	33.402,80
	TOTAL.....	500.000,00	466.584,60	33.415,40
D —	Obras de emergência em V. Portos, Rios e Barras			
	D. F. Amazonas.....	300.000,00	299.881,00	119,00
	D. F. Pará.....	600.000,00	420.000,00	180.000,00
	D. F. Rio G. do Norte.....	50.000,00	48.404,40	1.595,60
	D. F. Pernambuco.....	150.000,00	150.000,00	
	D. F. Bahia.....	650.000,00	650.000,00	
	D. F. Espírito Santo.....	250.000,00	250.000,00	
	D. F. Santa Catarina.....	1.000.000,00	999.304,00	696,00
	TOTAL.....	3.000.000,00	2.817.589,40	182.410,60
E —	Desobstr. Rio Ubu, etc.			
	D. F. Bahia.....	300.000,00	300.000,00	
F —	Construção de uma ponte sobre Rio Gde. Cidade Bar. no Estado da Bahia			
	Minist. da Viação.....	1.200.000,00		1.200.000,00
G —	Fixação Dunas na Barra do Rio Jaguari- be-Ceará			
	D. F. Ceará.....	500.000,00	491.703,70	8.296,30
H —	Dragagem do Pôrto Fortim, em Aracati- Ceará			
	Minist. da Viação.....	2.000.000,00		2.000.000,00
I —	Obras de limpeza R. Camaragibe, no Est. Alagoas			
	D. F. Alagoas.....	300.000,00	300.000,00	
J —	Dragagens e desobstrução canais, etc. Alagoas			
	D. F. Alagoas.....	400.000,00	377.071,60	22.928,40
K —	Dragagem do Pôrto Luís Correia, no Piauí			
	Minist. da Viação.....	3.000.000,00		3.000.000,00
40 —	Dep. Nac. Obras contra as Secas			
A —	Const. do Açude Público de Mãe D'agua, D. F. Paraíba.....	7.000.000,00	7.000.000,00	
B —	Constr. do Açude Público de Jucurici, Mun. Itiuba			
	D. F. Bahia.....	2.000.000,00	2.000.000,00	
C —	Const. do Açude Público Ceraima, Mun. Guan. Bahia			
	D. F. Bahia.....	2.000.000,00		2.000.000,00
D —	Const. do Açude do Poço da Cruz, no Rio Moxotó			
	D. F. Pernambuco.....	3.000.000,00	3.000.000,00	
E —	Const. um Açude Conceição de Coitu e Santa Luzia			
	Minist. da Viação.....	300.000,00		300.000,00
F —	Construção do Açude de Afrânio, no M. Petroлина			
	Minist. da Viação.....	200.000,00		200.000,00
G —	Obras de açudagem, etc.			
	D. F. Ceará.....	5.000.000,00	4.078.160,20	921.839,80
	D. F. Paraíba.....	3.000.000,00	2.999.993,60	1,40
	D. F. Pernambuco.....	500.000,00	500.000,00	
	D. F. Bahia.....	500.000,00	500.000,00	
	TOTAL.....	9.000.000,00	8.078.158,80	921.841,20
H —	Constr. sist. irrigação Açude Publ. Gal. Sampaio			
	D. F. Ceará.....	3.000.000,00	2.998.578,40	1.421,60
I —	Conserv. exploração e rep. acampamen- tos, etc.			
	D. F. Piauí.....	20.000,00	20.000,00	
	D. F. Ceará.....	1.220.000,00	1.188.581,50	31.418,50

SUB- CONSIGNA- ÇÃO	HISTÓRICO	CRÉDITOS	DESPESA REALIZADA	SALDO DO CRÉDITO OU EXCESSO DA DESPESA*
		Cr\$	Cr\$	Cr\$
	D. F. Paraíba.....	160.000,00	159.986,70	13,30
	D. F. Pernambuco.....	70.000,00	69.922,30	77,70
	D. F. Bahia.....	30.000,00	30.000,00	
	TOTAL.....	1.500.000,00	1.468.490,50	31.509,50
J —	Trab. perfuração, etc.			
	D. F. Piauí.....	300.000,00	300.000,00	
	D. F. Ceará.....	600.000,00	598.975,20	1.024,80
	D. F. Paraíba.....	600.000,00	600.000,00	
	D. F. Pernambuco.....	300.000,00	300.000,00	
	D. F. Bahia.....	1.200.000,00	1.200.000,00	
	TOTAL.....	3.000.000,00	2.998.975,20	1.024,80
K —	Conser. rêde rodoviária			
	D. F. Piauí.....	700.000,00	700.000,00	
	D. F. Ceará.....	1.700.000,00	1.699.953,90	46,10
	D. F. Paraíba.....	2.370.000,00	2.369.998,50	1,50
	D. F. Pernambuco.....	1.530.000,00	1.529.956,50	43,50
	D. F. Bahia.....	700.000,00	700.000,00	
	TOTAL.....	7.000.000,00	6.999.908,90	91,10
L —	Conserv. ramal, etc.			
	D. F. Bahia.....	900.000,00	900.000,00	
M —	Constr. seg. rodovias			
1 —	Bar. Grajau-Carolina			
	D. F. Piauí.....	3.000.000,00	3.000.000,00	
2 —	Terezina-Berl. Picos			
	D. F. Piauí.....	4.000.000,00	4.000.000,00	
3 —	Ico-Floriano, etc.			
	D. F. Ceará.....	4.000.000,00	3.913.225,60	86.774,40
4 —	Ramal de Pianco			
	D. F. Paraíba.....	2.000.000,00	1.999.994,50	5,50
5 —	Centr. Pernambuco e ligação de Ara- ripina a Crato no Ceará			
	D. F. Pernambuco.....	4.000.000,00	4.000.000,00	
6 —	Ramal de Itaparica			
	D. F. Pernambuco.....	2.000.000,00	2.000.000,00	
7 —	Central de Alagôas			
	D. F. Pernambuco.....	5.000.000,00	5.000.000,00	
8 —	Recons. Rodovia Central Sergipe, etc.			
	D. F. Bahia.....	5.000.000,00	5.000.000,00	
9 —	Rodovia Euclides da Cunha—Monte Santo			
	D. F. Bahia.....	1.500.000,00	1.500.000,00	
10 —	Rodov. Poções-Ibicui Itamirim			
	Minist. da Viação.....	1.500.000,00		1.500.000,00
11 —	Transnord. inclusive Ponte S. R. Ja- guaribe			
	D. F. Ceará.....	1.500.000,00	1.290.592,40	209.407,60
12 —	Ramal Mossoró, inclusive Ponte S. Rio Açu			
	D. F. Paraíba.....	4.000.000,00	3.999.985,80	14,20
13 —	Barragem-Serrinha-M. Martins, Rio G. do Norte			
	Minist. da Viação.....	500.000,00		500.000,00
14 —	Rodovia Brumado - Livramento - Pa- ramirim			
	Minist. da Viação.....	2.000.000,00		2.000.000,00
15 —	Geremoabo-Canudos			
	D. F. Bahia.....	4.000.000,00	4.000.000,00	
16 —	Canudos-Joazeiro			
	D. F. Bahia.....	4.000.000,00	4.000.000,00	
17 —	Obras complemen., etc.			
	D. F. Paraíba.....	250.000,00	249.985,40	14,60
18 —	Obras da Ponte de Tabaiana, Paraíba			
	D. F. Paraíba.....	1.000.000,00	999.989,50	10,50
19 —	Ramal Catole Rocha			
	D. F. Paraíba.....	1.000.000,00	999.967,60	32,40
20 —	Barreiras-Angic., etc.			
	Minist. da Viação.....	2.000.000,00		2.000.000,00
21 —	Queimad. M. Santo, etc.			
	D. F. Bahia.....	1.000.000,00	1.000.000,00	
22 —	Petrol. Paranamirim			
	Minist. da Viação.....	3.000.000,00	1.500.000,00	1.500.000,00

SUB- CONSIGNA- ÇÃO	HISTÓRICO	CRÉDITOS	DESPESA REALIZADA	SALDO DO CRÉDITO OU EXCESSO DA DESPESA *
		Cr\$	Cr\$	Cr\$
	23 — Rod. S. Tomé-C. Novos Minist. da Viação.....	500.000,00		500.000,00
	24 — Constr. ponte concreto arm. S. Rio Poti, no trecho Terez. Fort., etc. D. F. Piauí.....	2.000.000,00	1.500.000,00	500.000,00
	N — Trabalhos de demonstração agrícola, etc. D. F. Ceará.....	5.000.000,00	4.996.323,60	3.676,40
	D. F. Pernambuco.....	1.000.000,00	999.930,10	69,90
	TOTAL.....	6.000.000,00	5.996.253,70	3.746,30
	O — Obras diversas, etc. D. F. Ceará.....	1.000.000,00	999.994,80	5,20
	P — Constr. rêde irrigação Açude Aires de Sousa D. F. Ceará.....	2.000.000,00	1.942.955,20	57.044,80
	Q — Obras melhorament, etc. D. F. Ceará.....	600.000,00		600.000,00
	R — Prat. piscicultura, etc. D. F. Ceará.....	600.000,00	583.632,60	16.367,40
	S — Ampl. e melhor. instalações serv. pisci- cultura D. F. Ceará.....	400.000,00	318.139,30	81.860,70
	T — Const. do Açude Público Pata Choca, Angicos. D. F. Paraíba.....	1.000.000,00		1.000.000,00
	U — Constr. um Açude Município Limoeiro, Pernambuco Minist. da Viação.....	2.500.000,00		2.500.000,00
14	Desaprop. e aquisição, etc. 30 — Dep. Correios e Telégrafos A — Aquisição área terreno etc. São Luz, Maranhão Dep. C. e Telégrafos.....	100.000,00	100.000,00	
	33 — Dep. Nac. Obras Saneamento A — Div. Desapropriações Minist. da Viação.....	500.000,00	199.792,20	300.207,80
	40 — Dep. Nac. Obras contra as Sêcas A — Div. Desapropriações D. F. Ceará.....	400.000,00	390.849,20	9.150,80
	D. F. Paraíba.....	500.000,00	500.000,00	
	D. F. Bahia.....	100.000,00		100.000,00
	TOTAL.....	1.000.000,00	890.849,20	109.150,80
15	Juros e amortização, etc. 31 — Depart. Nac. Estradas Ferro A — Juros e amort. do emprést. F. I. A. P. I. Minist. da Viação.....	10.000.000,00	10.000.000,00	
	TOTAL DA CONSIGNAÇÃO VI.....	272.816.734,90	214.526.180,20	58.290.554,70
	CONSIG. VII — DISPOSIÇÕES CONSTITUCIONAIS			
16	Dotações dest. a completar, etc. 04 — Depart. de Administração 05 — Divisão do Orçamento A — Para atender ao disposto no art. 190 da Constituição I — Estado do Amazonas 1 — Para instal. serviços próprios abast., etc. D. F. Amazonas.....	2.000.000,00	2.000.000,00	
	2 — Para aquis. e inst. de grup. elétricos, etc. D. F. Amazonas.....	2.100.000,00	2.100.000,00	
	3 — Para subvenções, etc. Minist. da Viação.....	500.000,00		500.000,00
	4 — Dragagem e desob. limpeza, etc. D. F. Amazonas.....	580.000,00	579.742,70	257,30
	5 — Para a navegação, etc. Minist. da Viação.....	350.000,00	131.249,20	218.750,80
	II — Estado do Pará 1 — Para reaparelhamento E. F. Bia- gança, etc. D. F. Pará.....	5.000.000,00	5.000.000,00	
	Minist. da Viação.....	5.000.000,00	4.999.998,60	1,40
	TOTAL.....	10.000.000,00	9.999.998,60	1,40

SUB- CONSIGNA- ÇÃO	HISTÓRICO	CRÉDITOS	DESPESA REALIZADA	SALDO DO CRÉDITO OU EXCESSO DA DESPESA *
		Cr\$	Cr\$	Cr\$
	2 — P. subv. à navegação R. Guana Minist. da Viação.....	300.000,00		300.000,00
	3 — P. pross. obras do Cais de Santarém D. F. Pará.....	500.000,00	500.000,00	
	4 — Para aux. aos serv. de naveg. Ama- zônia, etc. D. F. Pará.....	1.000.000,00	1.000.000,00	
	5 — Subvenção à navegação Praiauba, etc. Minist. da Viação.....	1.000.000,00		1.000.000,00
	6 — Para subvenção à navegação con- trada Belém a Tucuri, etc. Minist. da Viação.....	800.000,00		800.000,00
	7 — P. pross. obras do P. de Cameta D. F. Pará.....	500.000,00	500.000,00	
	8 — P. Subv. à navegação Tucurui, etc. Minist. da Viação.....	500.000,00	163.461,00	336.539,00
	9 — P. melhoram. obras Ilha Marajó D. F. Pará.....	4.000.000,00	4.000.000,00	
	III — Território do Acre			
	1 — Prosség. das obras Estrada Abunã, etc. D. F. Amazonas.....	1.000.000,00	1.000.000,00	
	IV — Estado de Mato Grosso			
	1 — Recons. consti. e cons. rodovias, etc. D. F. Mato Grosso.....	4.000.000,00	4.000.000,00	
	2 — Instalações fôrça e luz elétrica, etc. D. F. Mato Grosso.....	2.600.000,00	2.600.000,00	
	3 — Cais saneamen., etc. Minist. da Viação.....	4.000.000,00		4.000.000,00
	4 — Estações radiotelegráficas, etc. Minist. da Viação.....	1.000.000,00		1.000.000,00
	V — Estado do Maranhão			
	1 — Para adicionar verba discr. Orç. 948, etc. D. F. Maranhão.....	8.000.000,00	7.938.658,80	61.341,20
	2 — Para constr. estrada rodagem São Luís-Belém Minist. da Viação.....	800.000,00	800.000,00	
	VI — Território do Amapá			
	1 — Construção trapiches Amapá, etc. Cont. G. República.....	100.000,00	100.000,00	
	2 — Pross. const. rodovia Macapá-Clevel. Cont. G. República.....	1.400.000,00	1.400.000,00	
	VII — Território Guaporé			
	1 — Reparelh. da E. F. Madeira-Mamo- ré, etc. Cont. G. República.....	3.700.000,00	3.700.000,00	
	2 — Reparelh. P. Cidade Pôrto Velho Cont. G. República.....	400.000,00	400.000,00	
	3 — Auxílio naveg. Rio Gi-Paraná, etc. Minist. da Viação.....	250.000,00		250.000,00
	4 — Auxílio navegação Rio Abunã, etc. Minist. da Viação.....	200.000,00		200.000,00
	5 — Auxílio naveg. Rio Jamari, etc. Minist. da Viação.....	150.000,00		150.000,00
	VIII — Estado de Goiás			
	1 — Para atender ao disposto no art. 199 Constituição, etc. Minist. da Viação.....	20.000.000,00	20.000.000,00	
	B — Para instal. e desp. com. executiva Plano Valorização da Amazônia, etc. Minist. da Viação.....	2.096.960,00		2.096.960,00
	C — Para atender ao disposto no art. 29 ato das dispos. const. transitórias			
	1 — Pross. levant. aero-fotográfico São Francisco e seus afluentes D. F. Bahia.....	6.000.000,00	6.000.000,00	
	2 — Pross. obras Barragem Sobradinho D. F. Bahia.....	5.000.000,00	5.000.000,00	
	3 — Aux. às emprêsas oficiais naveg., etc. navig. mineira D. F. Minas Gerais.....	3.000.000,00	3.000.000,00	
	Navig. baiana do S. Francisco D. F. Bahia.....	3.000.000,00	1.500.000,00	1.500.000,00
	4 — Consti. seg. rodovias acesso ao São Francisco Januária-M. Claros Minist. da Viação.....	2.000.000,00	2.000.000,00	

SUB- CONSIGNA- ÇÃO	HISTÓRICO	CRÉDITOS	DESPESA	SAIDO DO CRÉDITO
		Cr\$	REALIZADA	OU EXCESSO DA DESPESA *
		Cr\$	Cr\$	Cr\$
	Brumado-Lapa			
	Minist. da Viação.....	3.000.000,00	3.000.000,00	
	Ipira-M. Chapéu, etc.			
	Minist. da Viação.....	3.000.000,00	3.000.000,00	
	Paulo Afonso, etc.			
	Minist. da Viação.....	1.000.000,00	1.000.000,00	
	Remanso-S. R. Nonato			
	Minist. da Viação.....	1.000.000,00	1.000.000,00	
	Petr. Floresta, etc.			
	Minist. da Viação.....	1.600.000,00	1.600.000,00	
	M. Grande Paulo Afonso			
	Minist. da Viação.....	1.200.000,00	1.200.000,00	
	Rod. Lig. Gararu, etc.			
	Minist. da Viação.....	1.200.000,00	1.200.000,00	
	Rodov. Remanso, etc.			
	Minist. da Viação.....	700.000,00	700.000,00	
	5 — Pross. e concl. obras proteção, etc.			
	D. F. Bahia.....	3.000.000,00	3.000.000,00	
	6 — Pross. obr. estaleiros Joazeiro, etc.			
	D. F. Bahia.....	4.000.000,00	4.000.000,00	
	7 — Est. e execução obras, etc., Sergipe			
	D. F. Bahia.....	1.000.000,00		1.000.000,00
	Tesouro Nacional.....	480.000,00	456.524,60	23.475,40
	Minist. da Viação.....	520.000,00	311.135,50	208.864,50
	TOTAL.....	2.000.000,00	767.660,10	1.232.339,90
	8 — Desobs. R. Paracatu			
	D. F. Bahia.....	1.000.000,00	1.000.000,00	
	9 — Iníc. obr. cáis, etc. Penedo			
	D. F. Bahia.....	1.500.000,00	1.500.000,00	
	Própria			
	D. F. Bahia.....	1.500.000,00	1.500.000,00	
	S. Maria Vitória			
	D. F. Bahia.....	500.000,00	500.000,00	
	Curaçá			
	D. F. Bahia.....	500.000,00	500.000,00	
	Lapa			
	D. F. Bahia.....	500.000,00	500.000,00	
	São Romão			
	D. F. Bahia.....	500.000,00	500.000,00	
	10 — Instal. uma comporta lag. Contin- guiba			
	D. F. Bahia.....	200.000,00	200.000,00	
	TOTAL DA CONSIGNAÇÃO VII.....	120.726.900,00	107.080.770,40	13.646.189,60
	CONSIG. VIII — OBRAS EM COOPERAÇÃO			
17	Construções de parques, etc.			
	04 — Depart. de Administração			
	05 — Divisão do Orçamento			
	A — Para finan. município, etc.			
	Minist. da Viação.....	30.000.000,00		30.000.000,00
	TOTAL DA CONSIGNAÇÃO VIII.....	30.000.000,00		30.000.000,00
	TOTAL DA VERBA 4.....	1.326.513.694,90	1.173.044.522,20	153.469.172,70
	VERBA 5 — EVENTUAIS			
	CONSIG. I — DIVERSOS			
02	Despesas imprevistas, etc.			
	01 — Gabinete do Ministro			
	Minist. da Viação.....	25.000,00		25.000,00
	TOTAL DA CONSIGNAÇÃO I.....	25.000,00		25.000,00
	TOTAL DA VERBA 5.....	25.000,00		25.000,00
	TOTAL DO ORÇAMENTO.....	2.863.507.964,90	2.639.843.980,10	223.663.984,80

SUB- CONSIGNA- ÇÃO	HISTÓRICO	CRÉDITOS	DESPESA REALIZADA	SALDO DO CRÉDITO OU EXCESSO DA DESPESA *
		Cr\$	Cr\$	Cr\$
	CRÉDITOS ADICIONAIS			
	TRANSFERIDOS ESPECIAIS			
	<i>Material</i>			
	Lei n.º 45, de 9-7-47			
	P. atend. desp. melhoram. aparelh. E. Ferro D. T. Cristina			
	D. F. Santa Catarina.....	6.974.919,40	6.974.919,40	
	Decreto n.º 23 677, de 15-9-47			
	P. atender desp. real. 1946 pela Rêde Viação Cearense, etc.....	76,40		76,40
	TOTAL.....	6.974.995,80	6.974.919,40	76,40
	<i>Serviços e Encargos</i>			
	Dec. Lei n.º 1 967, de 15-9-37			
	Emissão de apólices, etc.			
	Minist. da Viação.....	79.232.000,00		79.232.000,00
	Lei n.º 30-A, de 27-2-47			
	P. atender pag. devido, etc.			
	D. F. Alagoas.....	50.000,00	50.000,00	
	D. F. Rio de Janeiro.....	230.200,00	75.354,50	154.845,50
	D. F. Paraná.....	450.000,00	450.000,00	
	Minist. da Viação.....	3.754,50		3.745,50
	SOMA.....	733.954,50	575.354,50	158.600,00
	Lei n.º 63, de 14-8-47			
	P. atender pag. devido, etc.			
	D. F. Alagoas.....	114.996,40	114.996,40	
	D. F. Espírito Santo.....	7.436,00		7.436,00
	D. F. Rio de Janeiro.....	12.120,70	12.120,70	
	Minist. da Viação.....	394,50		394,50
	SOMA.....	134.947,60	127.117,10	7.830,50
	Dec. n.º 6 906, de 27-9-44			
	P. ex. obras emerg. p. carvoeiro Pôrto Rio de Janeiro			
	Minist. da Viação.....	5.863.235,00	4.837.024,90	846.210,10
	TOTAL.....	85.784.137,10	5.539.496,50	80.244.640,60
	<i>Obras, etc.</i>			
	Dec. Lei n.º 6 643, de 29-6-44			
	P. atender desp. com a exec. estudos obras, etc.			
	D. F. Bahia.....	8.609.962,70	8.590.621,20	19.341,50
	Decreto n.º 23 138, de 30-5-47			
	P. prosseg. construção, etc.			
	D. F. Bahia.....	4.082.108,00	4.078.666,10	3.441,90
	Lei n.º 45, de 9-7-47			
	P. atender desp. melhoram. aparelh. E. Ferro D. T. Cristina			
	D. F. Santa Catarina.....	5.315.718,50	5.315.718,50	
	TOTAL.....	18.007.789,20	17.985.005,80	22.783,40
	TOTAL TRANSFERIDOS ESPECIAIS.....	110.766.922,10	30.499.421,70	80.267.500,40
	ABERTOS ESPECIAIS			
	<i>Pessoal</i>			
	Lei n.º 233, de 9-2-48			
	P. atender pag. gratificações			
	Minist. da Viação.....	28.550,00	28.550,00	
	TOTAL.....	28.550,00	28.550,00	

SUB- CONSIGNA- ÇÃO	HISTÓRICO	CRÉDITOS Cr\$	DESPESA REALIZADA Cr\$	SALDO DO CRÉDITO OU EXCESSO DA DESPESA * Cr\$
	<i>Material</i>			
	Decreto n.º 24 421, de 2-2-48 P. atender desp. com a aquisição de trilhos e acess. Minist. da Viação.....	42.500.000,00	42.499.999,10	0,90
	Decreto n.º 24 822, de 15-4-48 P. atend. desp. aquis. vagões.....	8.400.000,00		8.400.000,00
	Decreto n.º 25 253, de 22-7-48 P. atender desp. com a aquisição unidades desti- nadas ao serv. naveg. da Baía Prata Minist. da Viação.....	50.469.500,00	50.469.500,00	
	Decreto n.º 25 690, de 19-10-48 P. completar pagamento, etc. Minist. da Viação.....	35.000.000,00		35.000.000,00
	TOTAL.....	136.369.500,00	92.969.499,10	43.400.000,90
	<i>Serviços e Encargos</i>			
	Decreto n.º 24 331, de 13-1-48 P. atend. pag. administr. Pôrto Rio de Janeiro Cont. G. República.....	71.405.593,50	71.405.593,50	
	Decreto n.º 24 435, de 3-2-48 P. atender desp. distribuição de carvão nacional Minist. da Viação.....	43.682,70	43.682,70	
	Decreto n.º 24 491, de 7-2-48 P. atend. pag. indeniz. a Francisco Cardoso, etc. Dep. C. e Telégrafos.....	3.600,00	3.600,00	
	Decreto n.º 24 521, de 13-2-48 P. atender pag. salários alunos Esc. Prof. Rêde V. Cearense D. F. Ceará.....	307.500,00	190.235,00	117.265,00
	Decreto n.º 24 641, de 9-3-48 P. atender pag. gratificação Dep. C. e Telégrafos.....	9.504,60	9.504,60	
	Decreto n.º 24 792, de 12-4-48 P. atender pag. a concessionária do P. de Santos D. F. São Paulo.....	70.400.558,60	70.394.416,00	6.142,60
	Decreto n.º 24 943, de 11-5-48 P. atender pag. contribuição Deleg. Tes. Nova York.....	1.000,00	1.000,00	
	Decreto n.º 26 014, de 14-12-48 P. atender pag. subvenção, etc. D. F. São Paulo.....	16.564.800,00	16.564.800,00	
	TOTAL.....	158.736.239,40	158.612.831,80	123.407,60
	<i>Obras, etc.</i>			
	Decreto n.º 24 566, de 24-2-48 P. atender desp. const. estrada rodagem entre Bagé-D. Aceguá Minist. da Viação.....	11.000.000,00	11.000.000,00	
	Decreto n.º 25 204, de 13-7-48 P. atender, no exerc. 948, etc. D. F. Pernambuco.....	20.000.000,00	20.000.000,00	
	D. F. Paraná.....	20.000.000,00	20.000.000,00	
	D. F. Santa Catarina.....	5.000.000,00	5.000.000,00	
	D. F. Minas Gerais.....	40.000.000,00	40.000.000,00	
	Minist. da Viação.....	40.000.000,00	40.000.000,00	
	TOTAL.....	136.000.000,00	136.000.000,00	
	TOTAL ABERTOS ESPECIAIS.....	405.503.161,50	325.112.253,50	80.390.908,00
	TOTAL CRÉDITOS ADICIONAIS.....	541.901.211,50	418.110.302,60	123.790.908,90
	TOTAL GERAL.....	3.405.409.176,40	3.057.954.282,70	347.454.893,70

RESUMO

HISTÓRICO	CRÉDITO Cr\$	DESPESA			SALDO DO CRÉDITO OU EXCESSO DA DESPESA * Cr\$
		PAGA Cr\$	RESTOS A PAGAR Cr\$	TOTAL Cr\$	
COM O DESDOBRAMENTO DA DESPESA CLASSIFICADA					
VERBA 1 — PESSOAL.....	284.100.560,00	251.635.123,80	137.711,40	251.772.835,20	32.327.724,80
VERBA 2 — MATERIAL.....	206.246.710,00	192.285.897,50	8.869.431,60	201.155.329,10	5.091.380,90
VERBA 3 — SERV. E ENCARGOS.....	1.046.622.000,00	1.009.155.051,60	4.716.242,00	1.013.871.293,60	32.750.706,40
VERBA 4 — OBRAS, DESAPR. E AQUISIÇÃO DE IMÓVEIS.....	1.326.513.694,90	1.154.118.101,30	18.926.420,90	1.173.044.522,20	153.469.172,70
VERBA 5 — EVENTUAIS.....	25.000,00				25.000,00
TOTAL DO ORÇAMENTO.....	2.863.507.964,90	2.607.194.174,20	32.649.805,90	2.639.843.980,10	223.663.984,80
Créditos Adicionais.....	541.901.211,50	416.841.504,60	1.268.798,00	418.110.302,60	123.790.908,90
TOTAL GERAL.....	3.405.409.176,40	3.024.035.678,80	33.918.603,90	3.057.954.282,70	347.454.893,70

PODER JUDICIÁRIO

SUB- CONSIGNA- ÇÃO	HISTÓRICO	CRÉDITOS	DESPESA REALIZADA	SALDO DO CRÉDITO OU EXCESSO DA DESPESA *
		Cr\$	Cr\$	Cr\$
	VERBA I — PESSOAL			
	CONSIG. I — P. PERMANENTE			
01	Pessoal permanente			
	01 — Supremo Tribunal Federal			
	Sup. Lei n. 571, de 22-12-48			
	Sup. Dec. 25.991, de 10-12-48			
	Tesouro Nacional.....	6.460.973,80	5.196.578,60	1.264.395,20
	02 — Tribunal Federal Recursos			
	Supl. Dec. 25.991, de 10-12-48			
	Tesouro Nacional.....	2.586.000,00	2.376.000,00	10.000,00
	03 — Justiça Militar			
	01 — Superior Trib. Militar			
	Supl. Dec. 25.991, de 10-12-48			
	Tesouro Nacional.....	886.800,00		886.800,00
	Minist. da Guerra.....	3.716.000,00	2.507.058,90	1.208.941,10
	TOTAL.....	4.602.800,00	2.507.058,90	2.095.741,10
	05 — Auditoria Policia Militar do Dist. Federal			
	Supl. Dec. 25.991 de 10-12-48			
	Tesouro Nacional.....	175.400,00	175.375,00	25,00
	Policia Militar.....	19.440,00	19.440,00	
	TOTAL.....	369.800,00	369.775,00	25,00
06	Justiça do Distr. Federal			
	01 — Tribunal de Justiça			
	A — Cargo Just. Distr. Federal e Just. Ter- ritórios			
	8. Dec. 25.991, de 10-12-48			
	D. F. Amazonas.....	1.786.800,00	862.455,20	924.344,80
	Tesouro Nacional.....	28.283.400,00	27.310.358,90	973.041,10
	TOTAL.....	30.070.200,00	28.172.814,10	1.897.385,90
	Justiça do Trabalho			
	Supl. Lei 409, de 25- 9-48			
	Supl. Lei. 542, de 15-12-48			
	D. F. Pará.....	159.600,00	104.664,80	54.935,20
	D. F. Ceará.....	318.138,90	203.263,00	114.875,90
	D. F. Paraíba.....	6.217,50	59.193,60	52.976,10
	D. F. Pernambuco.....	279.000,00	166.444,80	112.555,20
	D. F. Bahia.....	243.750,00	243.605,30	144,70
	D. F. Rio de Janeiro.....	21.439,00	21.439,00	
	D. F. São Paulo.....	859.350,00	695.427,80	163.922,20
	D. F. Rio G. do Sul.....	351.300,00	346.220,40	5.079,60
	D. F. Minas Gerais.....	236.850,00	57.192,40	179.657,60
	D. F. Goiás.....	28.477,00	28.477,00	
	Tesouro Nacional.....	1.811.100,00	1.400.020,40	411.079,60
	TOTAL.....	4.315.222,40	3.325.948,50	989.273,90
	TOTAL DA CONSIGNAÇÃO I.....	48.204.996,20	41.948.175,10	6.256.821,10

SUB- CONSIGNA- ÇÃO	HISTÓRICO	CRÉDITOS Cr\$	DESPESA REALIZADA Cr\$	SALDO DO CRÉDITO OU EXCESSO DA DESPESA * Cr\$
	CONSIG. II — P. EXTRANUMERÁRIO			
04	Contratados			
	01 — Supremo Tribunal Federal Pl. Lei 542, de 5-12-48 Tesouro Nacional.....	177.400,00	32.400,00	145.000,00
05	Mensalistas			
	01 — Supremo Tribunal Federal Pl. Lei 542, de 15-12-48 Tesouro Nacional.....	347.800,00	162.000,00	185.800,00
	03 — Justiça Militar			
	01 — Superior Trib. Militar Minist. da Guerra.....	103.200,00	57.600,00	45.600,00
	02 — Audit. da Aeronáutica			
	1.ª Auditória Minist. Aeronáutica.....	15.600,00	116.900,00	* 101.300,00
	2.ª Auditória Minist. Aeronáutica.....	15.600,00	11.700,00	3.900,00
	03 — Audit. da Guerra			
	2.ª Audit. Ia. Reg. Militar Minist. da Guerra.....	15.000,00		15.000,00
	3.ª Audit. Ia. Reg. Militar Minist. da Guerra.....	15.000,00		15.000,00
	2.ª Audit. 3.ª Reg. Militar Minist. da Guerra.....	15.000,00		15.000,00
	Audit. Ga. Reg. Militar Minist. da Guerra.....	13.800,00		13.800,00
	05 — Justiça do Trabalho			
	01 — Trib. Super. do Trabalho Tesouro Nacional.....	738.600,00	553.159,30	185.440,70
	02 — Trib. Regionais Trabalho			
	01 — 1.ª Região — D. Federal Tesouro Nacional.....	268.200,00	151.627,70	116.572,30
	02 — 2.ª Região — São Paulo D. F. São Paulo.....	309.600,00	255.593,20	54.006,80
	03 — 3.ª Região — B. Horizonte. D. F. Minas Gerais.....	83.400,00	36.050,00	47.350,00
	04 — 4.ª Região — P. Alegre D. F. Rio G. do Sul.....	151.800,00	101.180,10	50.619,90
	05 — Região — Salvador D. F. Bahia.....	94.800,00	59.436,10	35.363,90
	06 — 6.ª Região — Recife D. F. Pernambuco.....	144.600,00	70.227,80	74.372,20
	07 — 7.ª Região — Fortaleza D. F. Ceará.....	94.800,00	27.888,00	66.912,00
	08 — 8.ª Região — Belém D. F. Pará.....	82.200,00	48.250,00	33.950,00
	03 — Juntas Conc. Julgamento			
	01 — 1.ª Região			
	01 — Campos D. F. Rio de Janeiro.....	48.000,00	36.134,80	11.865,20
	08 — Distrito Federal — 7.ª Tesouro Nacional.....	48.000,00	29.948,30	18.051,70
	09 — Distrito Federal — 8.ª Tesouro Nacional.....	48.000,00	19.050,00	28.950,00
	10 — Distrito Federal — 9.ª Tesouro Nacional.....	48.000,00	18.000,00	30.000,00
	13 — Petrópolis D. F. Rio de Janeiro.....	48.000,00	32.552,20	15.447,80
	02 — 2.ª Região			
	01 — Campinas D. F. São Paulo.....	84.600,00	48.922,50	35.677,50
	04 — Jundiá D. F. São Paulo.....	48.000,00	31.131,40	16.868,60
	05 — Santos D. F. São Paulo.....	73.200,00	23.631,70	49.568,30
	12 — São Paulo — 7.ª D. F. São Paulo.....	48.000,00	38.742,50	9.257,50
	13 — Santo André D. F. São Paulo.....	48.000,00	20.567,00	27.433,00
	14 — Sorocaba D. F. São Paulo.....	72.000,00	55.369,20	16.630,80
	03 — 3.ª Região			
	04 — Juiz de Fôra D. F. Minas Gerais.....	60.600,00	53.500,00	7.100,00
	04 — 4.ª Região			
	02 — Pelotas D. F. Rio G. do Sul.....	72.000,00	41.929,80	30.070,20

SUB- CONSIGNA- ÇÃO	HISTÓRICO	CRÉDITOS	DESPESA	SALDO DO CRÉDITO
		r\$	REALIZADA Cr\$	OU EXCESSO DA DESPESA * Cr\$
	05 — Pôrto Alegre — 3. ^a D. F. Rio G. do Sul.....	35.400,00	28.370,00	7.030,00
	06 — Rio Grande D. F. Rio G. do Sul.....	48.000,00	31.450,00	16.550,00
	07 — São Jerônimo D. F. Rio G. do Sul.....	48.000,00	42.140,00	5.860,00
	08 — São Leopoldo D. F. Rio G. do Sul.....	49.200,00	35.997,50	13.202,50
	05 — 5. ^a Região 04 — Salvador — 3. ^a D. F. Bahia.....	48.000,00	38.475,80	9.524,20
	06 — Justiça do Distr. Federal 01 — Tribunal de Justiça Tesouro Nacional.....	207.000,00	204.550,00	2.450,00
	03 — Juizô de Menores Tesouro Nacional.....	434.000,00	394.257,90	39.742,10
	04 — Juiz, Priv. Acid. Trabalho Tesouro Nacional.....	58.800,00	58.800,00	
06	Diaristas 01 — Supremo Tribunal Federal Pl. Lei 542, de 15-12-48 Tesouro Nacional.....	267.177,60	166.475,20	100.702,40
	03 — Justiça Militar 01 — Super. Tribunal Militar Minist. da Guerra.....	136.800,00	75.358,30	61.441,70
	02 — Audit. da Aeronáutica 1. ^a Auditória Minist. Aeronáutica.....	70.000,00	69.900,00	100,00
	2. ^a Auditória Minist. Aeronáutica.....	70.000,00	69.900,00	100,00
	03 — Audit. da Guerra 2. ^a Audit. 2. ^a Reg. Militar Minist. da Guerra.....	11.400,00	10.450,00	50,00
	2. ^a Audit. 3. ^a Reg. Militar Minist. da Guerra.....	11.400,00	11.400,00	
	Audit. 5. ^a Reg. Militar Minist. da Guerra.....	11.400,00	11.400,00	
	Audit. Ga. Reg. Militar Minist. da Guerra.....	11.400,00	11.400,00	
	Audit. 7. ^a Reg. Militar Minist. da Guerra.....	11.400,00	11.400,00	
	Audit. 8. ^a Reg. Militar Minist. da Guerra.....	11.400,00	10.450,00	950,00
	Audit. 9. ^a Reg. Militar Minist. da Guerra.....	11.400,00	11.115,00	285,00
	04 — Auditória da Marinha Minist. da Marinha.....	25.200,00	25.200,00	
	05 — Justiça do Trabalho 01 — Trib. Super. do Trabalho Tesouro Nacional.....	168.000,00	120.178,30	47.821,70
	02 — Trib. Regionais Trabalho 01 — 1. ^a Região — D. Federal Tesouro Nacional.....	219.900,00	126.861,80	93.038,20
	02 — 2. ^a Região — São Paulo D. F. São Paulo.....	209.100,00	152.753,20	56.346,80
	03 — 3. ^a Região — B. Horizon. D. F. Minas Gerais.....	81.600,00	36.550,00	45.050,00
	04 — 4. ^a Região — P. Alegre D. F. Rio G. do Sul.....	91.800,00	50.335,50	41.464,50
	05 — 5. ^a Região — Salvador D. F. Bahia.....	91.800,00	77.744,40	14.055,60
	06 — 6. ^a Região — Recife D. F. Pernambuco.....	157.200,00	118.662,80	38.537,20
	07 — 7. ^a Região — Fortaleza D. F. Ceará.....	91.800,00	62.110,00	29.690,00
	08 — 8. ^a Região — Belém D. F. Pará.....	91.800,00	70.686,00	21.114,00
	03 — Juntas Conc. Julgamento 01 — 1. ^a Região 01 — Campos D. F. Rio de Janeiro.....	10.800,00	8.808,00	1.992,00
	08 — Distrito Federal — 7. ^a Tesouro Nacional.....	10.800,00	7.884,00	2.916,00
	09 — Distrito Federal — 8. ^a Tesouro Nacional.....	10.800,00	7.884,00	2.916,00
	10 — Distrito Federal — 9. ^a Tesouro Nacional.....	10.800,00	7.884,00	2.916,00
	13 — Petrópolis D. F. Rio de Janeiro.....	10.800,00	9.286,00	1.514,00

SUB- CONSIGNA- ÇÃO	HISTÓRICO	CRÉDITOS	DESPESA	SALDO DO CRÉDITO
		Cr\$	REALIZADA	OU EXCESSO DA DESPESA *
		Cr\$	Cr\$	Cr\$
	20 — 2. ^a Região			
	01 — Campinas			
	D. F. São Paulo.....	10.800,00	8.460,00	2.340,00
	04 — Jundiáí			
	D. F. São Paulo.....	10.800,00	8.424,00	2.376,00
	05 — Santos			
	D. F. São Paulo.....	10.800,00	3.300,00	7.500,00
	12 — São Paulo -7. ^a			
	D. F. São Paulo.....	10.800,00	8.136,00	2.664,00
	13 — Santo André			
	D. F. São Paulo.....	10.800,00	8.568,00	2.232,00
	14 — Sorocaba			
	D. F. São Paulo.....	10.800,00	8.532,00	2.268,00
	03 — 3. ^a Região			
	04 — Juiz de Fora			
	D. F. Minas Gerais.....	21.600,00	18.144,00	3.456,00
	04 — 4. ^a Região			
	02 — Pelotas			
	D. F. Rio G. do Sul.....	10.800,00	8.100,00	2.700,00
	05 — Porto Alegre-3. ^a			
	D. F. Rio G. do Sul.....	10.200,00	7.888,00	2.312,00
	06 — Rio Grande			
	D. F. Rio G. do Sul.....	21.600,00	12.888,00	8.712,00
	07 — São Jerônimo			
	D. F. Rio G. do Sul.....	10.800,00	2.700,00	8.100,00
	08 — São Leopoldo			
	D. F. Rio G. do Sul.....	10.800,00	8.100,00	2.700,00
	05 — 5. ^a Região			
	04 — Salvador-3. ^a			
	D. F. Bahia.....	10.800,00	9.000,00	1.800,00
	06 — Justiça do Distrito Federal			
	01 — Tribunal de Justiça			
	Tesouro Nacional.....	832.000,00	820.357,40	11.642,60
	03 — Jtzo de Menores			
	Tesouro Nacional.....	44.400,00	40.700,00	3.700,00
07	Tarefeiros			
	03 — Justiça Militar			
	02 — Audit. da Aeronáutica			
	1. ^a Auditoria			
	Minist. Aeronáutica.....	15.000,00	15.000,00	
	2. ^a Auditoria			
	Minist. Aeronáutica.....	15.000,00	15.000,00	
	TOTAL DA CONSIGNAÇÃO II.....	7.334.977,60	5.312.906,70	2.022.070,90
	CONSIG. III — VANTEGANS			
09	Funções gratificadas			
	01 — Supremo Tribunal Federal			
	Tesouro Nacional.....	6.600,00	1.650,00	4.950,00
	03 — Justiça Militar			
	01 — Super. Tribunal Militar			
	Minist. da Guerra.....	12.600,00	12.600,00	
	04 — Auditoria da Marinha			
	Minist. da Marinha.....	3.000,00	3.000,00	
	04 — Justiça Eleitoral			
	01 — Trib. Superior Eleitoral			
	Tesouro Nacional.....	621.000,00	559.824,20	61.175,80
	02 — Trib. Reg. Eleitorais			
	01 — Distrito Federal			
	D. F. Amazonas.....	144.000,00	151.876,00	* 7.876,00
	D. F. Pará.....	54.000,00	42.000,00	12.000,00
	Tesouro Nacional.....	1.314.600,00	935.132,80	379.467,20
	TOTAL.....	1.512.600,00	1.129.008,80	383.591,20
	02 — Alagoas			
	D. F. Alagoas.....	271.800,00	267.734,60	4.065,40
	03 — Amazonas			
	D. F. Amazonas.....	117.200,00	76.505,00	40.695,00
	04 — Bahia			
	D. F. Bahia.....	1.022.957,00	823.916,00	199.041,00
	05 — Ceará			
	D. F. Ceará.....	500.000,00	478.060,30	22.539,70
	06 — Espírito Santo			
	D. F. Espírito Santo.....	349.200,00	263.047,60	86.152,40
	07 — Goiás			
	D. F. Goiás.....	1.070.800,00	506.616,80	564.183,20

SUB- CONSIGNA- ÇÃO	HISTÓRICO	CRÉDITOS	DESPESA	SALDO DO CRÉDITO
		Cr\$	REALIZADA	OU EXCESSO DA DESPESA *
		Cr\$	Cr\$	Cr\$
08 — Maranhão	D. F. Maranhão.....	683.000,00	419.258,90	273.741,10
09 — Mato Grosso	D. F. Mato Grosso.....	396.000,00	262.352,70	133.647,30
10 — Minas Gerais	D. F. Minas Gerais.....	2.356.700,00	1.566.213,20	790.486,80
11 — Pará	D. F. Pará.....	385.800,00	311.279,70	74.520,30
12 — Paraíba	D. F. Paraíba.....	464.676,00	464.650,80	25,20
13 — Paraná	D. F. Paraná.....	921.000,00	912.232,90	8.787,10
14 — Pernambuco	D. F. Pernambuco.....	1.000.970,00	987.879,30	13.090,70
15 — Piauí	D. F. Piauí.....	799.800,00	752.937,40	46.862,60
16 — Rio de Janeiro	D. F. Rio de Janeiro.....	729.800,00	631.025,80	98.774,20
17 — Rio Grande do Norte	D. F. Rio G. do Norte.....	280.440,00	277.741,20	2.698,80
18 — Rio Grande do Sul	D. F. Rio G. do Sul.....	1.349.600,00	949.260,80	400.339,20
19 — Santa Catarina	D. F. Santa Catarina.....	801.000,00	627.172,90	173.827,10
20 — São Paulo	D. F. São Paulo.....	2.700.000,00	2.634.440,60	65.559,40
21 — Sergipe	D. F. Sergipe.....	274.200,00	265.350,00	8.850,00
05 — Justiça do Trabalho				
01 — Trib. Super. do Trabalho	Tesour. Nacional.....	85.800,00	64.302,90	21.497,10
02 — Trib. Reg. do Trabalho	D. F. Amazonas.....		700,00	* 700,00
	D. F. Pará.....	4.700,00	3.724,10	975,90
	D. F. Ceará.....	5.400,00	1.800,00	3.600,00
	D. F. Pernambuco.....	5.400,00	6.959,60	* 1.559,60
	D. F. Bahia.....	5.400,00	4.050,00	1.350,00
	D. F. São Paulo.....	15.150,00	13.950,00	1.200,00
	D. F. Rio G. do Sul.....	5.400,00	3.600,00	1.800,00
	D. F. Minas Gerais.....	2.250,00		2.250,00
	Tesouro Nacional.....	10.300,00	8.100,00	2.200,00
	TOTAL.....	54.000,00	42.883,70	11.116,30
03 — Juntas Conc. Julgamento				
	D. F. Amazonas.....	3.150,00	2.832,70	317,30
	D. F. Pará.....	4.200,00	2.450,00	1.750,00
	D. F. Maranhão.....	4.200,00	3.150,00	1.050,00
	D. F. Piauí.....	3.150,00	3.150,00	
	D. F. Ceará.....	3.150,00	1.400,00	1.750,00
	D. F. Rio G. do Norte.....	3.150,00	2.150,00	
	D. F. Paraíba.....	2.626,00	2.626,00	
	D. F. Pernambuco.....	8.100,00	6.456,40	1.643,60
	D. F. Alagoas.....	3.150,00	3.150,00	
	D. F. Sergipe.....	3.150,00	2.998,30	151,70
	D. F. Bahia.....	9.450,00	5.977,70	3.472,30
	D. F. Espírito Santo.....	3.500,00	3.500,00	
	D. F. Rio de Janeiro.....	12.600,00	2.067,90	10.532,10
	D. F. São Paulo.....	34.650,00	20.514,80	14.135,20
	D. F. Paraná.....	3.150,00	2.235,60	914,40
	D. F. Santa Catarina.....	4.200,00	3.150,00	1.050,00
	D. F. Rio G. do Sul.....	22.050,00	19.950,00	2.100,00
	D. F. Minas Gerais.....	12.600,00	11.650,00	950,00
	D. F. Goiás.....	3.150,00	3.150,00	
	D. F. Mato Grosso.....	3.150,00	2.404,80	745,20
	Tesouro Nacional.....	80.274,00	28.350,00	51.924,00
	TOTAL.....	226.800,00	144.314,20	82.485,80
Supl. Lei 409, de 25-9-48				
	D. F. Bahia.....	1.800,00	900,00	900,00
	Tesouro Nacional.....	1.464.200,00	37.999,40	1.426.200,60
	TOTAL.....	1.466.000,00	38.899,40	1.427.100,60

SUB- CONSIGNA- ÇÃO	HISTÓRICO	CRÉDITOS	DESPESA	SALDO DO CRÉDITO
		CR\$	REALIZADA	OU EXCESSO DA DESPESA *
		CR\$	CR\$	CR\$
	06 — Justiça do Distr. Federal			
	01 — Tribunal de Justiça			
	Tesouro Nacional.....	64.800,00	64.322,50	477,50
	03 — Juízo de Menores			
	Tesouro Nacional.....	3.000,00	3.000,00	
12	Grat. por serv. extraordinário			
	04 — Justiça Eleitoral			
	01 — Trib. Super. Eleitoral			
	Tesouro Nacional.....	20.000,00		20.000,00
	02 — Trib. Reg. Eleitorais			
	02 — Alagoas			
	D. F. Alagoas.....	10.000,00	600,00	9.400,00
	03 — Amazonas			
	D. F. Amazonas.....	10.000,00		10.000,00
	04 — Bahia			
	D. F. Bahia.....	15.000,00	14.986,50	13,50
	05 — Ceará			
	D. F. Ceará.....	10.000,00	1.000,00	9.000,00
	06 — Espírito Santo			
	D. F. Espírito Santo.....	10.000,00		10.000,00
	07 — Goiás			
	D. F. Goiás.....	10.000,00		10.000,00
	08 — Maranhão			
	D. F. Maranhão.....	10.000,00	9.660,40	339,60
	09 — Mato Grosso			
	D. F. Mato Grosso.....	10.000,00		10.000,00
	10 — Minas Gerais			
	D. F. Minas Gerais.....	15.000,00	4.751,10	10.248,90
	11 — Pará			
	D. F. Pará.....	10.000,00	4.212,30	5.787,70
	12 — Paraíba			
	D. F. Paraíba.....	10.000,00		10.000,00
	13 — Paraná			
	D. F. Paraná.....	10.000,00		10.000,00
	14 — Pernambuco			
	D. F. Pernambuco.....	15.490,00	1.979,00	13.511,00
	15 — Piauí			
	D. F. Piauí.....	10.000,00	9.991,60	8,40
	16 — Rio de Janeiro			
	D. F. Rio de Janeiro.....	15.000,00		15.000,00
	17 — Rio Grande do Norte			
	D. F. Rio G. do Norte.....	10.000,00	9.994,00	6,00
	18 — Rio Grande do Sul			
	D. F. Rio G. do Sul.....	20.000,00	19.487,70	512,30
	19 — Santa Catarina			
	D. F. Santa Catarina.....	15.000,00		15.000,00
	20 — São Paulo			
	D. F. São Paulo.....	25.000,00	16.500,00	8.500,00
	21 — Sergipe			
	D. F. Sergipe.....	10.000,00	9.982,20	17,80
	05 — Justiça do Trabalho			
	01 — Trib. Super. do Trabalho			
	Tesouro Nacional.....	10.000,00	4.418,00	5.582,00
	06 — Justiça do Distr. Federal			
	02 — Tribunal do Juri			
	Tesouro Nacional.....	10.000,00		10.000,00
14	Grat. de representação			
	01 — Supremo Tribunal Federal			
	Tesouro Nacional.....	24.000,00	24.000,00	
	03 — Justiça Militar			
	01 — Super. Tribunal Militar			
	Minist. da Guerra.....	18.000,00	18.000,00	
	04 — Justiça Eleitoral			
	01 — Trib. Superior Eleitoral			
	Tesouro Nacional.....	328.800,00	274.200,00	54.600,00
	02 — Trib. Reg. Eleitorais			
	01 — Distrito Federal			
	Tesouro Nacional.....	146.800,00	146.800,00	
	02 — Alagoas			
	S. Lei 451, de 20-10-48			
	D. F. Alagoas.....	134.500,00	131.300,00	3.200,00
	03 — Amazonas			
	Sup. Lei 546, 16-12-48			
	D. F. Amazonas.....	139.600,00	89.000,00	50.600,00
	04 — Bahia			
	D. F. Bahia.....	96.000,00	96.000,00	
	05 — Ceará			
	S. Lei 525, de 2-12-48			
	D. F. Ceará.....	161.600,00	161.200,00	400,00

SUB- CONSIGNA- ÇÃO	HISTÓRICO	CRÉDITOS Cr\$	DESPESA REALIZADA Cr\$	SALDO DO CRÉDITO OU EXCESSO DA DESPESA * Cr\$
06	— Espírito Santo D. F. Espírito Santo.....	96.000,00	96.000,00	
07	— Goiás D. F. Goiás.....	150.000,00	145.700,00	4.300,00
08	— Maranhão S. Lei 450, de 20-10-48 D. F. Maranhão.....	150.000,00	136.300,00	13.700,00
09	— Mato Grosso D. F. Mato Grosso.....	148.000,00	132.000,00	16.000,00
10	— Minas Gerais D; F; Minas Gerais.....	96.000,00	75.600,00	20.400,00
11	— Pará D. F. Pará.....	131.600,00	131.600,00	
12	— Paraíba S. Lei 473 A, de 6-11-48 D. F. Paraíba.....	146.800,00	139.983,80	6.816,20
13	— Paraná D. F. Paraná.....	114.000,00	114.000,00	
14	— Pernambuco D; F; Pernambuco.....	92.400,00	92.300,00	100,00
15	— Piauí D, F. Piauí.....	96.000,00	14.500,00	81.500
16	— Rio de Janeiro D. F. Rio de Janeiro.....	96.000,00	95.736,40	263,60
17	— Rio Grande do Norte S. Dec; 26 167, de 10-1-48 D. F. Rio G. do Norte.....	172.300,00	163.100,00	9.200,00
18	— Rio Grande do Sul D. F. Rio G. do Sul.....	96.000,00	87.584,40	8.415,60
19	— Santa Catarina S. Lei 478, de 10-11-48 D, F. Santa Catarina.....	138.800,00	138.000,00	800,00
20	— São Paulo D. F. São Paulo.....	105.000,00	105.000,00	
21	— Sergipe S. Lei 471, de 5-11-48 D. F. Sergipe.....	132.800,00	129.200,00	3.600,00
05	— Justiça do Trabalho			
01	— Trib. Super; do Trabalho Tesouro Nacional.....	216.000,00	198.600,00	17.400,00
02	— Trib. Regionais Trabalho			
01	— 1. ^a Região — D. Federal Tesouro Nacional.....	54.000,00	45.750,00	8.250,00
02	— 2. ^a Região — São Paulo D; F. São Paulo.....	54.000,00	49.500,00	4.500,00
03	— 3. ^a Região — B. Horizonte D; F. Minas Gerais.....	36.000,00	35.900,00	100,00
04	— 4. ^a Região — P. Alegre D. F. Rio G. do Sul.....	36.000,00	32.200,00	3.800,00
05	— 5. ^a Região — Salvador D. F. Bahia.....	36.000,00	32.800,00	3.200,00
06	— 6. ^a Região — Recife D. F. Pernambuco.....	36.000,00	26.300,00	9.700,00
07	— 7. ^a Região — Fortaleza D. F. Ceará.....	36.000,00	35.000,00	1.000,00
08	— 8. ^a Região — Belém D. F. Pará.....	36.000,00	33.000,00	3.000,00
03	— Juntas Conc. Julgamento			
01	— 1. ^a Região			
01	— Campos D. F; Rio de Janeiro.....	24.000,00	13.950,00	10.050,00
02	— Distrito Federal — 1. ^a Tesouro Nacional.....	36.000,00	32.400,00	3.600,00
03	— Distrito Federal — 2. ^a Tesouro Nacional.....	36.000,00	32.475,00	3.525,00
04	— Distrito Federal — 3. ^a Tesouro Nacional.....	36.000,00	34.650,00	1.350,00
05	— Distrito Federal — 4. ^a Tesouro Nacional.....	36.000,00	27.225,00	8.775,00
06	— Distrito Federal — 5. ^a Tesouro Nacional.....	36.000,00	29.175,00	6.825,00
07	— Distrito Federal — 6. ^a Tesouro Nacional.....	36.000,00	32.550,00	3.450,00
08	— Distrito Federal — 7. ^a Tesouro Nacional.....	36.000,00	32.700,00	3.300,00
09	— Distrito Federal — 8. ^a Tesouro Nacional.....	36.000,00	32.250,00	3.750,00
10	— Distrito Federal — 9. ^a Tesouro Nacional.....	36.000,00	32.850,00	3.150,00

SUB- CONSIGNA- ÇÃO	HISTÓRICO	CRÉDITOS	DESPESA	SALDO DO CRÉDITO
		Cr\$	REALIZADA	OU EXCESSO DA DESPESA *
		Cr\$	Cr\$	Cr\$
	11 — Niterói — 1. ^a D. F. Rio de Janeiro.....	24.000,00	17.950,00	6.050,00
	12 — Niterói — 2. ^a D. F. Rio de Janeiro.....	24.000,00	17.950,00	6.050,00
	13 — Petrópolis D. F. Rio de Janeiro.....	24.000,00	15.800,00	8.200,00
14	— Vitória D; F. Espírito Santo.....	24.000,00	24.000,00	
	02 — 2. ^a Região			
	01 — Campinas D. F. São Paulo.....	24.000,00	21.550,00	2.450,00
02	— Cuiabá D. F. Mato Grosso.....	24.000,00	6.491,60	17.505,40
	03 — Curitiba D. F. Paraná.....	24.000,00	20.000,00	4.000,00
	04 — Jundiá D. F. São Paulo.....	24.000,00	11.350,00	12.650,00
	05 — Santos D. F. São Paulo.....	24.000,00	24.256,00	* 256,00
	06 — São Paulo — 1. ^a D. F. São Paulo.....	36.000,00	33.000,00	3.000,00
	07 — São Paulo D. F. São Paulo.....	36.000,00	31.650,00	4.350,00
	08 — São Paulo — 3. ^a D. F. São Paulo.....	36.000,00	33.000,00	3.000,00
	09 — São Paulo — 4. ^a D. F. São Paulo.....	36.000,00	33.000,00	3.000,00
	10 — São Paulo — 5. ^a D. F. São Paulo.....	36.000,00	33.000,00	3.000,00
	11 — São Paulo — 6. ^a D. F. São Paulo.....	36.000,00	27.600,00	8.400,00
	12 — São Paulo — 7. ^a D. F. São Paulo.....	36.000,00	33.000,00	3.000,00
	13 — Santo André D. F. São Paulo.....	36.000,00	22.000,00	14.000,00
	14 — Sorocaba D. F. São Paulo.....	24.000,00	11.750,00	12.250,00
	03 — 3. ^a Região			
	01 — Belo Horizonte — 1. ^a D. F. Minas Gerais.....	24.000,00	24.000,00	
	02 — Belo Horizonte — 2. ^a D. F. Minas Gerais.....	24.000,00	23.800,00	200,00
	03 — Goiânia D. F. Goiás.....	24.000,00	22.179,20	1.820,80
	04 — Juiz de Fora D. F. Minas Gerais.....	24.000,00	18.550,00	5.450,00
	02 — 4. ^a Região			
	01 — Florianópolis D. F. Santa Catarina.....	24.000,00	20.800,00	3.200,00
	02 — Pelotas D. F. Rio G. do Sul.....	24.000,00	18.750,00	5.250,00
	03 — Porto Alegre — 1. ^a D. F. Rio G. do Sul.....	24.000,00	21.000,00	3.000,00
	04 — Porto Alegre — 2. ^a D. F. Rio G. do Sul.....	24.000,00	18.700,00	5.300,00
	05 — Porto Alegre — 3. ^a D. F. Rio G. do Sul.....	24.000,00	23.000,00	1.000,00
	06 — Rio Grande D. F. Rio G. do Sul.....	24.000,00	22.000,00	2.000,00
	07 — São Jerônimo D. F. Rio G. do Sul.....	24.000,00	11.250,00	12.750,00
	08 — São Leopoldo D. F. Rio G. do Sul.....	24.000,00	14.000,00	10.000,00
	05 — 5. ^a Região			
	01 — Aracajú D. F. Sergipe.....	24.000,00	21.600,00	2.400,00
	02 — Salvador — 1. ^a D. F. Bahia.....	24.000,00	21.600,00	2.400,00
	03 — Salvador — 2. ^a D. F. Bahia.....	24.000,00	21.900,00	2.100,00
	04 — Salvador — 3. ^a D. F. Bahia.....	24.000,00	21.600,00	2.400,00
	06 — 6. ^a Região			
	01 — João Pessoa D. F. Paraíba.....	24.000,00	22.250,00	1.750,00
	02 — Maceió D. F. Alagoas.....	24.000,00	23.711,10	288,90
	03 — Natal D. F. Rio G. do Norte.....	24.000,00	17.320,40	6.679,60

SUB- CONSIGNA- ÇÃO	HISTÓRICO	CRÉDITOS	DESPESA	SALDO DO CRÉDITO
		Cr\$	REALIZADA	OU EXCESSO DA DESPESA *
		Cr\$	Cr\$	Cr\$
	04 — Recife — 1. ^a D. F. Pernambuco.....	24.000,00	21.900,00	2.100,00
	05 — Recife — 2. ^a D. F. Pernambuco.....	24.000,00	21.800,00	2.200,00
	07 — 7. ^a Região			
	01 — Fortaleza D. F. Ceará.....	24.000,00	20.000,00	4.000,00
	02 — São Luís D. F. Maranhão.....	24.000,00	31.396,80	* 7.396,80
	03 — Terezina D. F. Piauí.....	24.000,00	13.634,40	10.365,60
	08 — 8. ^a Região			
	01 — Belém D. F. Pará.....	24.000,00	33.146,40	* 9.146,40
	02 — Manaus D. F. Amazonas.....	24.000,00	22.000,00	2.000,00
	06 — Justiça do Distr. Federal			
	01 — Tribunal de Justiça Tesouro Nacional.....	24.000,00	24.000,00	
15	Grat. adicional			
	01 — Supremo Tribunal Federal Tesouro Nacional.....	9.900,00	9.900,00	
	06 — Justiça do Distr. Federal			
	01 — Tribunal de Justiça D. F. Amazonas.....	229.200,00	135.950,00	93.250,00
	D. F. Pará.....	63.900,00	1.350,00	62.550,00
	Tesouro Nacional.....	1.956.120,00	2.318.149,80	* 362.029,80
	TOTAL DO ORÇAMENTO.....	2.249.220,00	2.455.449,80	* 206.220,80
17	Grat. represent. de gabinete			
	01 — Supremo Tribunal Federal Tesouro Nacional.....	50.000,00	48.550,00	1.450,00
	TOTAL DA CONSIGNAÇÃO III.....	28.216.353,00	22.682.543,30	5.533.809,70
	CONSIG. IV — INDENIZAÇÕES			
22	Ajuda de custo			
	04 — Justiça Eleitoral			
	01 — Trib. Superior Eleitoral Tesouro Nacional.....	30.000,00		30.000,00
	02 — Trib. Reg. Eleitorais			
	02 — Distrito Federal Tesouro Nacional.....	8.000,00		8.000,00
	02 — Alagoas			
	D. F. Alagoas.....	5.500,00		5.000,00
	03 — Amazonas			
	D. F. Amazonas.....	5.500,00		5.500,00
	04 — Bahia			
	D. F. Bahia.....	5.500,00		5.500,00
	05 — Ceará			
	D. F. Ceará.....	5.500,00		5.500,00
	06 — Espírito Santo			
	D. F. Espírito Santo.....	5.500,00		5.000,00
	07 — Goiás			
	D. F. Goiás.....	5.500,00		5.000,00
	08 — Maranhão			
	D. F. Maranhão.....	5.500,00		5.500,00
	09 — Mato Grosso			
	D. F. Mato Grosso.....	5.500,00	200,00	5.300,00
	10 — Minas Gerais			
	D. F. Minas Gerais.....	5.500,00		5.500,00
	11 — Pará			
	D. F. Pará.....	5.500,00		5.500,00
	12 — Paraíba			
	D. F. Paraíba.....	5.500,00		5.500,00
	13 — Paraná			
	D. F. Paraná.....	5.500,00		5.500,00
	14 — Pernambuco			
	D. F. Pernambuco.....	5.500,00		5.500,00
	15 — Piauí			
	D. F. Piauí.....	5.500,00		5.500,00
	16 — Rio de Janeiro			
	D. F. Rio de Janeiro.....	5.500,00		5.500,00
	17 — Rio Grande do Norte			
	D. F. Rio G. do Norte.....	5.500,00		5.500,00

SUB- CONSIGNA- ÇÃO	HISTÓRICO	CRÉDITOS	DESPESA	SALDO DO CRÉDITO
		Cr\$	REALIZADA	OU EXCESSO DA DESPESA *
		Cr\$	Cr\$	Cr\$
	18 — Rio Grande do Sul D. F. Rio G. do Sul.....	5.500,00	5.500,00	
	19 — Santa Catarina D. F. Santa Catarina.....	5.500,00	3.000,00	2.500,00
	20 — São Paulo D. F. São Paulo.....	5.500,00		5.500,00
	21 — Sergipe D. F. Sergipe.....	5.500,00	4.950,00	550,00
	05 — Justiça do Trabalho			
	01 — Trib. Super. do Trabalho Tesouro Nacional.....	20.000,00	6.600,00	13.400,00
	02 — Trib. Regionais Trabalho			
	02 — 2. ^a Região — São Paulo D. F. São Paulo.....	3.000,00		3.000,00
	03 — 3. ^a Região — Belo Horizonte D. F. Minas Gerais.....	1.500,00		1.500,00
	04 — 4. ^a Região — Pôrto Alegre D. F. Rio G. do Sul.....	6.000,00	6.000,00	
	05 — 5. ^a Região — Salvador D. F. Bahia.....	3.000,00		3.000,00
	06 — 6. ^a Região — Recife D. F. Pernambuco.....	1.500,00		1.500,00
	07 — 7. ^a Região — Fortaleza D. F. Ceará.....	2.000,00		2.000,00
	08 — 8. ^a Região — Belém D. F. Pará.....	6.000,00	6.000,00	
23	Diárias			
	04 — Justiça Eleitoral			
	01 — Trib. Superior Eleitoral Tesouro Nacional.....	30.000,00		30.000,00
	02 — Trib. Reg. Eleitorais			
	01 — Distrito Federal Tesouro Nacional.....	10.000,00		10.000,00
	02 — Alagoas			
	D. F. Alagoas.....	8.000,00		8.000,00
	03 — Amazonas D. F. Amazonas.....	8.000,00	3.300,00	4.700,00
	04 — Bahia D. F. Bahia.....	8.000,00	6.480,00	1.520,00
	05 — Ceará D. F. Ceará.....	8.000,00	1.612,00	6.388,00
	06 — Espírito Santo D. F. Espírito Santo.....	8.000,00		8.000,00
	07 — Goiás D. F. Goiás.....	8.000,00	7.350,00	650,00
	08 — Maranhão D. F. Maranhão.....	8.000,00		8.000,00
	09 — Mato Grosso D. F. Mato Grosso.....	8.000,00		8.000,00
	10 — Minas Gerais D. F. Minas Gerais.....	8.000,00	2.240,00	5.760,00
	11 — Pará D. F. Pará.....	8.000,00	3.600,00	4.400,00
	12 — Paraíba D. F. Paraíba.....	8.000,00		8.000,00
	13 — Paraná D. F. Paraná.....	8.000,00		8.000,00
	14 — Pernambuco D. F. Pernambuco.....	8.000,00		8.000,00
	15 — Piauí D. F. Piauí.....	8.000,00	8.000,00	
	16 — Rio de Janeiro D. F. Rio de Janeiro.....	8.000,00	5.887,50	2.112,50
	17 — Rio Grande do Norte D. F. Rio G. do Norte.....	8.000,00	5.245,00	2.755,00
	18 — Rio Grande do Sul D. F. Rio G. do Sul.....	8.000,00	7.980,00	20,00
	19 — Santa Catarina D. F. Santa Catarina.....	8.000,00	2.299,00	5.701,00
	20 — São Paulo D. F. São Paulo.....	9.000,00		9.000,00
	21 — Sergipe D. F. Sergipe.....	8.000,00	7.401,00	599,00
	05 — Justiça do Trabalho			
	01 — Trib. Super. do Trabalho Tesouro Nacional.....	25.000,00	1.130,00	23.870,00
	02 — Trib. Regionais Trabalho			
	01 — 1. ^a Região — D. Federal Tesouro Nacional.....	5.000,00	640,00	4.360,00

SUB- CONSIGNA- ÇÃO	HISTÓRICO	CRÉDITOS	DESPESA	SALDO DO CRÉDITO
		Cr\$	REALIZADA	OU EXCESSO DA DESPESA *
		Cr\$	Cr\$	Cr\$
	02 — 2. ^a Região — São Paulo D. F. São Paulo.....	3.000,00		3.000,00
	03 — 3. ^a Região — Belo Horizonte D. F. Minas Gerais.....	4.000,00	640,00	3.360,00
	04 — 4. ^a Região — P. Alegre D. F. Rio G. do Sul.....	5.000,00	4.640,00	360,00
	05 — 5. ^a Região — Salvador D. F. Bahia.....	3.000,00		3.000,00
	06 — 6. ^a Região — Recife D. F. Pernambuco.....	4.000,00	3.570,00	430,00
	07 — 7. ^a Região — Fortaleza D. F. Ceará.....	3.000,00		3.000,00
	08 — 8. ^a Região — Belém D. F. Pará.....	4.000,00	400,00	3.600,00
	TOTAL DA CONSIGNAÇÃO IV.....	448.000,00	104.664,50	343.335,50
	CONSIG. V — OUTRAS DESPESAS COM PESSOAL			
25	Substituições			
	01 — Supremo Tribunal Federal Tesouro Nacional.....	22.500,00	18.000,00	4.500,00
	04 — Justiça Eleitoral 02 — Trib. Reg. Eleitorais 19 — Santa Catarina D. F. Santa Catarina.....	10.000,00	3.500,00	6.500,00
	05 — Justiça do Trabalho 01 — Trib. Super. do Trabalho Supl. Dec. 25 943, de 3-12-48 Tesouro Nacional.....	150.000,00	93.164,40	56.835,60
	02 — Trib. Regionais Trabalho Supl. Dec. 25 943, de 3-12-48 D. F. Ceará.....	25.000,00	18.886,80	6.113,20
	D. F. Bahia.....	12.000,00	11.200,00	800,00
	D. F. Rio G. do Sul.....	9.500,00	9.500,00	
	D. F. Minas Gerais.....	16.000,00	14.210,80	1.789,20
	Tesouro Nacional.....	7.500,00		7.500,00
	TOTAL.....	70.000,00	53.797,60	16.202,40
	03 — Juntas Conc. Julgamento Supl. Dec. 25 943, de 3-12-48 D. F. Amazonas.....	10.000,00	1.041,80	8.958,20
	D. F. Pará.....	12.000,00	6.959,60	5.040,40
	D. F. Piauí.....	8.000,00		8.000,00
	D. F. Ceará.....	15.000,00	15.000,00	
	D. F. Rio G. do Norte.....	9.750,00	9.740,30	9,70
	D. F. Paraíba.....	9.000,00	1.015,00	7.985,00
	D. F. Pernambuco.....	79.700,00	79.700,00	
	D. F. Alagoas.....	20.000,00	19.949,90	50,10
	D. F. Sergipe.....	26.545,00	26.545,00	
	D. F. Bahia.....	21.000,00	17.920,00	3.080,00
	D. F. Rio de Janeiro.....	54.610,00	30.829,00	23.781,00
	D. F. São Paulo.....	38.860,00		38.860,00
	D. F. Paraná.....	8.000,00	7.930,00	70,00
	D. F. Santa Catarina.....	23.640,00	22.100,00	1.540,00
	D. F. Rio G. do Sul.....	124.850,00	110.886,20	13.963,80
	D. F. Minas Gerais.....	86.765,00	86.712,80	52,20
	D. F. Mato Grosso.....	7.800,00	7.296,80	503,20
	Tesouro Nacional.....	4.480,00		4.480,00
	TOTAL.....	560.000,00	443.626,40	116.373,60
	06 — Justiça do Distr. Federal 01 — Tribunal de Justiça Tesouro Nacional.....	187.000,00	140.452,10	46.547,90
26	Diferença de vencimentos 06 — Justiça do Distr. Federal 01 — Tribunal de Justiça Tesouro Nacional.....	46.176,00	13.172,90	33.003,10
27	Outras despesas 04 — Outras despesas 02 — Trib. Federal de Recursos Tesouro Nacional.....	596.000,00	360.815,00	235.185,00
	04 — Justiça Eleitoral 01 — Trib. Superior Eleitoral Tesouro Nacional.....	150.000,00	148.062,00	1.938,00

SUB- CONSIGNA- ÇÃO	HISTÓRICO	CRÉDITOS	DESPESA REALIZADA	SALDO DO CRÉDITO OU EXCESSO DA DESPESA *
		Cr\$	Cr\$	Cr\$
	02 — Trib. Reg. Eleitorais			
	01 — Distrito Federal Tesouro Nacional.....	80.000,00	77.923,00	2.077,00
	02 — Alagoas D. F. Alagoas.....	8.000,00		8.000,00
	03 — Amazonas D. F. Amazonas.....	8.000,00	7.995,00	5,00
	04 — Bahia D. F. Bahia.....	180.417,00	15.300,00	165.117,00
	05 — Ceará D. F. Ceará.....	66.000,00	41.855,00	24.145,00
	06 — Espírito Santo D. F. Espírito Santo.....	15.000,00	2.000,00	13.000,00
	07 — Goiás D. F. Goiás.....	15.000,00		15.000,00
	08 — Maranhão D. F. Maranhão.....	5.000,00	1.800,00	3.200,00
	09 — Mato Grosso D. F. Mato Grosso.....	49.800,00	44.925,40	4.874,60
	10 — Minas Gerais D. F. Minas Gerais.....	247.980,00	49.751,20	198.228,80
	11 — Pará D. F. Pará.....	10.000,00	7.350,00	2.650,00
	12 — Paraíba D. F. Paraíba.....	30.000,00		30.000,00
	13 — Paraná D. F. Paraná.....	63.000,00	3.671,40	59.328,60
	14 — Pernambuco D. F. Pernambuco.....	48.200,00	32.470,00	15.730,00
	15 — Piauí D. F. Piauí.....	50.000,00		50.000,00
	16 — Rio de Janeiro D. F. Rio de Janeiro.....	5.000,00		5.000,00
	17 — Rio Grande do Norte D. F. Rio G. do Norte.....	41.760,00	22.335,00	19.425,00
	18 — Rio Grande do Sul D. F. Rio G. do Sul.....	50.000,00	36.220,50	13.779,50
	19 — Santa Catarina D. F. Santa Catarina.....	5.000,00		5.000,00
	20 — São Paulo D. F. São Paulo.....	30.000,00		30.000,00
	21 — Sergipe D. F. Sergipe.....	15.000,00	15.000,00	
	TOTAL DA CONSIGNAÇÃO V.....	2.814.833,00	1.633.186,90	1.181.646,10
	CONSIG. VI — P. ADIDO, ETC.			
29	Pessoal em disponibilidade			
	06 — Justiça do Distrito Federal			
	01 — Tribunal de Justiça			
	D. F. Piauí.....	26.415,60	26.414,40	1,20
	D. F. Ceará.....	30.405,60	27.871,80	2.533,80
	Tesouro Nacional.....	1.243.178,80	1.129.033,80	114.145,00
	TOTAL.....	1.300.000,00	1.183.320,00	116.680,00
	TOTAL DA CONSIGNAÇÃO VI.....	1.300.000,00	1.183.320,00	116.680,00
	TOTAL DA VERBA I.....	88.319.159,80	72.864.796,50	15.454.363,30
	VERBA 2 — MATERIAL			
	CONSIG. I — MAT. PERMANENTE			
02	Automóveis de passageiros, etc.			
	02 — Auto-caminhões, etc.			
	02 — Trib. Federal de Recursos			
	Dep. Federal Compras.....	80.000,00	79.850,00	150,00
	04 — Justiça Eleitoral			
	01 — Trib. Superior Eleitoral			
	Tesouro Nacional.....	15.000,00	15.000,00	
03	Livros, fichas bibliográf., etc.			
	01 — Supremo Tribunal Federal			
	Tesouro Nacional.....	20.000,00	20.000,00	
	02 — Trib. Federal de Recursos			
	Dep. Federal Compras.....	200.000,00	200.000,00	

SUB- CONSIGNA- ÇÃO	HISTÓRICO	CRÉDITOS	DESPESA REALIZADA	SALDO DO CRÉDITO OU EXCESSO DA DESPESA *
		Cr\$	Cr\$	Cr\$
04	— Justiça Eleitoral			
01	— Trib. Superior Eleitoral			
	Tesouro Nacional.....	40.000,00	40.000,00	
02	— Trib. Reg. Eleitorais			
01	— Distrito Federal			
	Tesouro Nacional.....	10.000,00	10.000,00	
02	— Alagoas			
	D. F. Alagoas.....	2.000,00	400,00	1.600,00
03	— Amazonas			
	D. F. Amazonas.....	2.000,00	2.000,00	
04	— Bahia			
	D. F. Bahia.....	5.000,00	5.000,00	
05	— Ceará			
	D. F. Ceará.....	3.000,00	3.000,00	
06	— Espírito Santo			
	D. F. Espírito Santo.....	2.000,00		2.000,00
07	— Goiás			
	D. F. Goiás.....	2.000,00		2.000,00
08	— Maranhão			
	D. F. Maranhão.....	2.000,00	2.000,00	
09	— Mato Grosso			
	D. F. Mato Grosso.....	2.000,00	2.000,00	
10	— Minas Gerais			
	D. F. Minas Gerais.....	3.000,00	932,00	2.068,00
11	— Pará			
	D. F. Pará.....	2.000,00	440,00	1.560,00
12	— Paraíba			
	D. F. Paraíba.....	2.000,00	1.999,00	1,00
13	— Paraná			
	D. F. Paraná.....	2.500,00		2.500,00
14	— Pernambuco			
	D. F. Pernambuco.....	3.000,00	2.988,80	11,20
13	— Piauí			
	D. F. Piauí.....	2.000,00		2.000,00
16	— Rio de Janeiro			
	D. F. Rio de Janeiro.....	2.500,00		2.500,00
17	— Rio Grande do Norte			
	D. F. Rio G. do Norte.....	2.000,00	2.000,00	
18	— Rio Grande do Sul			
	D. F. Rio G. do Sul.....	5.000,00	4.293,00	707,00
19	— Santa Catarina			
	D. F. Santa Catarina.....	3.000,00	2.690,00	310,00
20	— São Paulo			
	D. F. São Paulo.....	10.000,00		10.000,00
21	— Sergipe			
	D. F. Sergipe.....	2.000,00	2.000,00	
05	— Justiça do Trabalho			
01	— Trib. Super. do Trabalho			
	Dep. Federal Compras.....	10.000,00	9.949,00	51,00
02	— Trib. Regionais Trabalho			
01	— 1.ª Região — D. Federal			
	Dep. Federal Compras.....	2.000,00	2.000,00	
02	— 2.ª Região — São Paulo			
	Dep. Federal Compras.....	1.000,00		1.000,00
03	— 3.ª Região — Belo Horizonte			
	D. F. Minas Gerais.....	1.000,00	1.000,00	
04	— 4.ª Região — P. Alegre			
	D. F. Rio G. do Sul.....	2.000,00	1.200,00	800,00
05	— 5.ª Região — Salvador			
	D. F. Bahia.....	2.000,00		2.000,00
06	— 6.ª Região — Recife			
	D. F. Pernambuco.....	2.000,00	1.931,00	69,00
07	— 7.ª Região — Fortaleza			
	D. F. Ceará.....	1.000,00	1.000,00	
08	— 8.ª Região — Belém			
	D. F. Pará.....	1.000,00		1.000,00
03	— Juntas Conc. Julgamento			
01	— 1.ª Região			
11	— Niterói — 1.ª			
	D. F. Rio de Janeiro.....	300,00	300,00	
12	— Niterói — 2.ª			
	D. F. Rio de Janeiro.....	300,00	300,00	
02	— 2.ª Região			
01	— Campinas			
	Dep. Federal Compras.....	500,00	500,00	
03	— Curitiba			
	D. F. Paraná.....	500,00	336,00	164,00
04	— Jundiá			
	Dep. Federal Compras.....	500,00		500,00

SUB- CONSIGNA- ÇÃO	HISTÓRICO	CRÉDITOS Cr\$	DESPESA REALIZADA Cr\$	SALDO DO CRÉDITO OU EXCESSO DA DESPESA * Cr\$
	05 — Santos Dep. Federal Compras.....	500,00	500,00	
	13 — Santo André Dep. Federal Compras.....	500,00	500,00	
	14 — Sorocaba Dep. Federal Compras.....	500,00	500,00	
	03 — 3.ª Região			
	01 — Juiz de Fora D. F. Minas Gerais.....	500,00		500,00
	04 — 4.ª Região			
	01 — Flerianópolis D. F. Santa Catarina.....	300,00	300,00	
	02 — Pelotas D. F. Rio G. do Sul.....	500,00	485,00	15,00
	06 — Rio Grande D. F. Rio G. do Sul.....	500,00	500,00	
	07 — São Jerônimo D. F. Rio G. do Sul.....	500,00	475,00	25,00
	08 — São Leopoldo D. F. Rio G. do Sul.....	500,00	499,00	1,00
	05 — 5.ª Região			
	01 — Aracaju D. F. Sergipe.....	500,00	500,00	
	06 — 6.ª Região			
	02 — Macció D. F. Alagoas.....	500,00	500,00	
	03 — Natal D. F. Rio G. do Norte.....	500,00		500,00
	07 — 7.ª Região			
	02 — São Luiz D. F. Maranhão.....	500,00	500,00	
	03 — Teresina D. F. Piauí.....	500,00		500,00
	06 — Justiça do Distr. Federal			
	01 — Tribunal de Justiça Dep. Federal Compras.....	30.000,00	30.000,00	
	03 — Juízo de Menores Dep. Federal Compras.....	1.000,00		1.000,00
	04 — Juiz Priv. Acid. Trabalho Dep. Federal Compras.....	3.000,00	1.320,00	1.680,00
04	Máq. motores, aparelhos, etc.			
	02 — Trib. Federal de Recursos Dep. Federal Compras.....	90.000,00	90.000,00	
	04 — Justiça Eleitoral			
	01 — Trib. Superior Eleitoral Tesouro Nacional.....	20.000,00	15.500,00	4.500,00
	02 — Trib. Reg. Eleitorais			
	04 — Bahia D. F. Bahia.....	5.000,00	5.000,00	
	20 — São Paulo D. F. São Paulo.....	5.000,00		5.000,00
09	Mat. de ensino e educação, etc.			
	02 — Trib. Federal de Recursos Dep. Federal Compras.....	5.000,00	5.000,00	
	04 — Justiça Eleitoral			
	01 — Trib. Superior Eleitoral Tesouro Nacional.....	5.000,00	1.200,00	3.800,00
	02 — Trib. Reg. Eleitorais			
	04 — Bahia D. F. Bahia.....	1.500,00	1.500,00	
	20 — São Paulo D. F. São Paulo.....	1.500,00		1.500,00
	05 — Justiça do Trabalho			
	04 — Juntas Conc. Julgamento			
	04 — 4.ª Região			
	02 — Pelotas D. F. Rio G. do Sul.....	1.500,00	1.476,80	23,20
	06 — Justiça do Distr. Federal			
	01 — Tribunal de Justiça Dep. Federal Compras.....	1.000,00	990,00	10,00
13	Móveis e art. de ornament., etc.			
	01 — Supremo Tribunal Federal Tesouro Nacional.....	37.000,00	36.816,40	183,60
	02 — Trib. Federal de Recursos Dep. Federal Compras.....	1.300.000,00	1.300.000,00	
	04 — Justiça Eleitoral			
	01 — Trib. Superior Eleitoral Tesouro Nacional.....	30.000,00	29.912,00	88,00

SUB- CONSIGNA- ÇÃO	HISTÓRICO	CRÉDITOS	DESPESA	SALDO DO CRÉDITO
		Cr\$	REALIZADA	OU EXCESSO DA DESPESA *
		Cr\$	Cr\$	Cr\$
02	Trib. Reg. Eleitorais			
01	Distrito Federal			
	Tesouro Nacional.....	50.000,00	48.474,00	1.526,00
02	Alagoas			
	D. F. Alagoas.....	15.000,00	7.765,00	7.235,00
03	Amazonas			
	D. F. Amazonas.....	30.000,00	30.000,00	
04	Bahia			
	D. F. Bahia.....	10.000,00	10.000,00	
05	Ceará			
	D. F. Ceará.....	20.000,00	20.000,00	
06	Espírito Santo			
	D. F. Espírito Santo.....	25.000,00	22.212,60	2.787,40
07	Goiás			
	D. F. Goiás.....	15.000,00	14.806,50	193,50
08	Maranhão			
	D. F. Maranhão.....	40.000,00	36.500,00	3.500,00
09	Mato Grosso			
	D. F. Mato Grosso.....	20.000,00	19.994,00	6,00
10	Minas Gerais			
	D. F. Minas Gerais.....	100.000,00	99.910,70	89,30
11	Pará			
	D. F. Pará.....	25.000,00	24.937,00	63,00
12	Paraíba			
	D. F. Paraíba.....	50.000,00	50.000,00	
13	Paraná			
	D. F. Paraná.....	30.000,00	29.966,00	34,00
14	Pernambuco			
	D. F. Pernambuco.....	50.000,00	50.000,00	
15	Piauí			
	D. F. Piauí.....	30.000,00	30.000,00	
16	Rio de Janeiro			
	D. F. Rio de Janeiro.....	50.000,00	48.810,00	1.190,00
17	Rio Grande do Norte			
	D. F. Rio G. do Norte.....	20.000,00	19.941,50	58,50
18	Rio Grande do Sul			
	D. F. Rio G. do Sul.....	50.000,00	50.000,00	
19	Santa Catarina			
	S. Lei n.º 478, de 10-11-48			
	D. F. Santa Catarina.....	100.000,00	99.156,80	843,20
20	São Paulo			
	D. F. São Paulo.....	150.000,00	150.000,00	
21	Sergipe			
	D. F. Sergipe.....	50.000,00	50.000,00	
05	Justiça do Trabalho			
01	Trib. Superior Trabalho			
	Dep. Federal Compras.....	50.000,00	42.554,00	7.446,00
02	Trib. Regionais Trabalho			
01	1.ª Região — D. Federal			
	Dep. Federal Compras.....	15.000,00	14.839,50	160,50
04	3.ª Região — P. Alegre			
	D. F. Rio G. do Sul.....	10.000,00	9.900,00	100,00
06	6.ª Região — Recife			
	D. F. Pernambuco.....	12.000,00	11.998,00	2,00
07	7.ª Região — Fortaleza			
	D. F. Ceará.....	12.000,00	12.000,00	
08	8.ª Região — Belem			
	D. F. Pará.....	10.000,00	10.000,00	
03	Juntas Conc. Julgamento			
01	1.ª Região			
01	Campos			
	D. F. Rio de Janeiro.....	5.000,00	2.961,00	2.039,00
02	Distrito Federal — 1.ª			
	Dep. Federal Compras.....	6.000,00	6.250,00	* 250,00
03	Distrito Federal — 2.ª			
	Dep. Federal Compras.....	6.000,00	5.030,00	970,00
04	Distrito Federal — 3.ª			
	Dep. Federal Compras.....	6.000,00	5.886,00	114,00
05	Distrito Federal — 4.ª			
	Dep. Federal Compras.....	6.000,00	6.250,00	* 250,00
06	Distrito Federal — 5.ª			
	Dep. Federal Compras.....	5.000,00	4.501,10	498,90
07	Distrito Federal — 6.ª			
	Dep. Federal Compras.....	5.000,00	2.320,00	2.680,00
08	Distrito Federal — 7.ª			
	Dep. Federal Compras.....	6.000,00	5.923,00	77,00
09	Distrito Federal — 8.ª			
	Dep. Federal Compras.....	6.000,00	5.205,00	795,00

SUB- CONSIGNA- ÇÃO	HISTÓRICO	CRÉDITOS Cr\$	DESPESA REALIZADA Cr\$	SALDO DO CRÉDITO OU EXCESSO DA DESPESA * Cr\$
	10 — Distrito Federal — 9. ^a Dep. Federal Compras.....	6.000,00	5.600,00	400,00
	11 — Niterói — 1. ^a D. F. Rio de Janeiro.....	8.000,00	8.000,00	
	12 — Niterói — 2. ^a	3.000,00		3.000,00
	13 — Petropolis D. F. Rio de Janeiro.....	8.000,00	8.000,00	
	14 — Vitória D. F. Espírito Santo.....	7.500,00	7.375,00	125,00
	02 — 2. ^a Região 01 — Campinas Dep. Federal Compras.....	6.000,00	6.000,00	
	02 — Curitiba D. F. Mato Grosso.....	4.000,00	3.900,00	100,00
	03 — Curitiba D. F. Paraná.....	10.000,00	10.000,00	
	04 — Jundiai Dep. Federal Compras.....	8.000,00	8.000,00	
	05 — Santos Dep. Federal Compras.....	6.000,00	6.000,00	
	06 — São Paulo — 1. ^a Dep. Federal Compras.....	10.000,00	9.685,00	315,00
	07 — São Paulo — 2. ^a Dep. Federal Compras.....	6.000,00	5.915,00	85,00
	08 — São Paulo — 3. ^a Dep. Federal Compras.....	6.000,00	5.500,00	500,00
	10 — São Paulo — 5. ^a Dep. Federal Compras.....	5.000,00	4.840,00	160,00
	11 — São Paulo — 6. ^a Dep. Federal Compras.....	9.000,00	9.000,00	
	12 — São Paulo — 7. ^a Dep. Federal Compras.....	10.000,00	10.000,00	
	13 — Santo André Dep. Federal Compras.....	5.000,00	5.000,00	
	14 — Sorocaba Dep. Federal Compras.....	8.000,00	8.000,00	
	03 — 3. ^a Região 01 — Belo Horizonte — 1. ^a D. F. Minas Gerais.....	7.000,00	7.000,00	
	02 — Belo Horizonte — 2. ^a D. F. Minas Gerais.....	7.000,00	6.850,00	150,00
	03 — Goiania D. F. Goiás.....	1.000,00	1.000,00	
	04 — Juiz de Fora D. F. Minas Gerais.....	10.000,00	9.999,00	1,00
	04 — 4. ^a Região 02 — Pelotas D. F. Rio de Janeiro.....	5.000,00	5.000,00	
	03 — Porto Alegre — 1. ^a D. F. Rio G. do Sul.....	5.000,00	4.950,00	50,00
	04 — Porto Alegre — 2. ^a D. F. Rio G. do Sul.....	6.000,00	5.975,00	25,00
	05 — Porto Alegre — 3. ^a D. F. Rio G. do Sul.....	5.500,00	5.500,00	
	06 — Rio Grande D. F. Rio G. do Sul.....	5.000,00	5.000,00	
	07 — São Jeronimo D. F. Rio G. do Sul.....	2.000,00	2.000,00	
	05 — 6. ^a Região 01 — Aracaju D. F. Sergipe.....	7.500,00	7.500,00	
	02 — Salvador — 1. ^a D. F. Bahia.....	6.000,00		6.000,00
	03 — Salvador — 2. ^a D. F. Bahia.....	6.000,00		6.000,00
	04 — Salvador — 3. ^a D. F. Bahia.....	10.000,00		10.000,00
	06 — 6. ^a Região 02 — Maceió D. F. Alagoas.....	8.000,00	7.980,00	20,00
	03 — Natal D. F. Rio G. do Norte.....	6.000,00		6.000,00
	04 — Recife — 1. ^a D. F. Pernambuco.....	10.000,00	9.962,00	38,00
	05 — Recife 2. ^a D. F. Pernambuco.....	8.000,00	8.000,00	
	07 — 7. ^a Região 01 — Fortaleza D. F. Ceará.....	10.000,00	10.000,00	

SUB- CONSIGNA- ÇÃO	HISTÓRICO	CRÉDITOS	DESPESA	SALDO DO CRÉDITO
		Cr\$	REALIZADA	OU EXCESSO DA DESPESA *
		Cr\$	Cr\$	Cr\$
	02 — São Luiz D. F. Maranhão.....	6.000,00	6.000,00	
	03 — Teresina D. F. Piauí.....	6.000,00	6.000,00	
	08 — 8.ª Região			
	01 — Belem D. F. Pará.....	6.000,00	6.000,00	
	02 — Manaus D. F. Amazonas.....	10.000,00	10.000,00	
	06 — Justiça de Distr. Federal			
	01 — Tribunál de Justiça Dep. Federal Compras.....	300.000,00	257.634,70	42.365,30
	03 — Juízo de Menores Dep. Federal Compras.....	15.000,00	4.100,00	10.900,00
	04 — Juiz. Priv. Acid. Trabalho Dep. Federal Compras.....	15.000,00	14.468,00	532,00
	TOTAL DA CONSIGNAÇÃO I.....	3.689.900,00	3.518.808,40	170.991,60
	CONSIG. II — MAT. DE CONSUMO			
17	Artigos de Expediente, etc.			
	01 — Supremo Tribunal Federal Tesouro Nacional.....	70.000,00	64.483,80	5.516,20
	02 — Trib. Federal de Recursos Dep. Federal Compras.....	80.000,00	79.135,60	864,40
	04 — Justiça Eleitoral			
	01 — Trib. Superior Eleitoral Tesouro Nacional.....	100.000,00	50.580,40	49.419,60
	02 — Trib. Reg. Eleitorais			
	01 — Distrito Federal Tesouro Nacional.....	65.000,00	64.345,90	654,10
	02 — Alagoás D. F. Alagoás.....	20.000,00	7.392,40	12.607,60
	03 — Amazonas D. F. Amazonas.....	40.000,00	40.000,00	
	04 — Bahia D. F. Bahia.....	40.000,00	39.986,00	4,00
	05 — Ceará D. F. Ceará.....	15.000,00	14.899,20	100,80
	06 — Espírito Santo D. F. Espírito Santo.....	30.000,00	28.600,00	1.400,00
	07 — Goiás D. F. Goiás.....	15.000,00	15.000,00	
	08 — Maranhão D. F. Maranhão.....	10.000,00	9.995,70	4,30
	09 — Mato Grosso D. F. Mato Grosso.....	15.000,00	14.252,60	747,40
	10 — Minas Gerais D. F. Minas Gerais.....	80.000,00	59.556,90	20.443,10
	11 — Pará D. F. Pará.....	15.000,00	14.977,00	23,00
	12 — Paraíba D. F. Paraíba.....	60.000,00	35.275,00	24.725,00
	13 — Paraná D. F. Paraná.....	10.000,00	10.000,00	
	14 — Pernambuco D. F. Pernambuco.....	50.000,00	49.987,30	12,70
	15 — Piauí D. F. Piauí.....	10.000,00	10.000,00	
	16 — Rio de Janeiro D. F. Rio de Janeiro.....	20.000,00	19.856,60	143,40
	17 — Rio Grande do Norte D. F. Rio G. do Norte.....	20.000,00	19.991,10	8,90
	18 — Rio Grande do Sul D. F. Rio G. do Sul.....	50.000,00	49.845,00	155,00
	19 — Santa Catarina D. F. Santa Catarina.....	10.000,00	6.479,40	3.520,60
	20 — São Paulo D. F. São Paulo.....	150.000,00	38.227,70	111.772,30
	21 — Sergipe D. F. Sergipe.....	20.000,00	20.000,00	
	05 — Justiça do Trabalho			
	01 — Trib. Superior Trabalho D. Federal Compras.....	80.000,00	79.839,00	161,00
	02 — Trib. Regionais Trabalho			
	01 — 1.ª Região — D. Federal D. Federal Compras.....	10.000,00	9.997,70	2,30

SUB- CONSIGNA- ÇÃO	HISTÓRICO	CRÉDITOS	DESPESA REALIZADA	SALDO DO CRÉDITO OU EXCESSO DA DESPESA *
		Cr\$	Cr\$	Cr\$
02	2. ^a Região — São Paulo Dep. Federal Compras.....	15.000,00	14.923,40	76,60
03	3. ^a Região — B. Horizonte D. F. Minas Gerais.....	15.000,00	15.000,00	
04	4. ^a Região — P. Alegre D. F. Rio G. do Sul.....	8.000,00	7.998,00	2,00
05	5. ^a Região — Salvador D. F. Bahia.....	10.000,00	10.000,00	
06	6. ^a Região — Recife D. F. Pernambuco.....	10.000,00	10.000,00	
07	7. ^a Região — Fortaleza D. F. Ceará.....	10.000,00	10.000,00	
08	8. ^a Região — Belém D. F. Pará.....	10.000,00	9.999,00	1,00
03	Juntas Conc. Julgamento			
01	1. ^a Região			
01	Campos D. F. Rio de Janeiro.....	3.500,00		3.500,00
02	Distrito Federal — 1. ^a Dep. Federal Compras.....	4.000,00		4.000,00
03	Distrito Federal — 2. ^a Dep. Federal Compras.....	3.500,00	3.415,30	84,70
04	Distrito Federal — 3. ^a Dep. Federal Compras.....	4.000,00	1.764,20	2.235,80
05	Distrito Federal — 4. ^a Dep. Federal Compras.....	4.000,00	1.660,30	2.339,70
06	Distrito Federal — 5. ^a Dep. Federal Compras.....	4.000,00	1.639,80	2.360,20
07	Distrito Federal — 6. ^a Dep. Federal Compras.....	4.000,00	626,00	3.374,00
08	Distrito Federal — 7. ^a Dep. Federal Compras.....	4.000,00	349,90	3.650,10
09	Distrito Federal — 8. ^a Dep. Federal Compras.....	4.000,00	1.397,10	2.602,90
10	Distrito Federal — 9. ^a Dep. Federal Compras.....	4.000,00	1.252,40	2.747,60
11	Niterói — 1. ^a D. F. Rio de Janeiro.....	3.500,00	3.500,00	
12	Niterói — 2. ^a	3.500,00		3.500,00
13	Petrópolis D. F. Rio de Janeiro.....	4.000,00	4.000,00	
14	Vitória D. F. Espírito Santo.....	4.000,00	1.326,00	2.674,00
02	2. ^a Região			
01	Campinas Dep. Federal Compras.....	4.000,00	4.000,00	
02	Cuiabá D. F. Mato Grosso.....	3.000,00	3.000,00	
03	Curitiba D. F. Paraná.....	3.000,00	3.000,00	
04	Jundiaí Dep. Federal Compras.....	4.000,00	4.000,00	
05	Santos Dep. Federal Compras.....	4.000,00	4.000,00	
06	São Paulo — 1. ^a Dep. Federal Compras.....	4.000,00	3.949,00	51,00
07	São Paulo — 2. ^a Dep. Federal Compras.....	4.000,00	3.996,00	4,00
08	São Paulo — 3. ^a Dep. Federal Compras.....	4.000,00	3.900,00	100,00
09	São Paulo — 4. ^a Dep. Federal Compras.....	4.000,00	3.985,00	15,00
10	São Paulo — 5. ^a Dep. Federal Compras.....	4.000,00	2.625,00	1.375,00
11	São Paulo — 6. ^a Dep. Federal Compras.....	4.000,00	3.959,20	40,80
12	São Paulo — 7. ^a Dep. Federal Compras.....	4.000,00	3.992,00	8,00
13	Santo André Dep. Federal Compras.....	4.000,00	4.000,00	
14	Sorocaba Dep. Federal Compras.....	4.000,00	4.000,00	
03	3. ^a Região			
01	Belo Horizonte — 1. ^a D. F. Minas Gerais.....	3.000,00	3.000,00	
02	Belo Horizonte — 2. ^a D. F. Minas Gerais.....	3.000,00	3.000,00	
03	Goiania D. F. Goiás.....	3.500,00	3.500,00	

SUB- CONSIGNA- ÇÃO	HISTÓRICO	CRÉDITOS	DESPESA	SALDO DO CRÉDITO
		Cr\$	REALIZADA	OU EXCESSO DA DESPESA *
		Cr\$	Cr\$	Cr\$
	04 — Juiz de Fôra D. F. Minas Gerais	4.000,00	4.000,00	
	04 — 4. ^a Região 01 — Florianópolis D. F. Santa Catarina	3.000,00	3.000,00	
	02 — Pelotas D. F. Rio G. do Sul	4.000,00	3.955,40	44,60
	03 — Pôrto Alegre — 1. ^a D. F. Rio G. do Sul	4.000,00	3.999,00	1,00
	04 — Pôrto Alegre — 2. ^a D. F. Rio G. do Sul	3.500,00	3.428,20	71,80
	05 — Pôrto Alegre — 3. ^a D. F. Rio G. do Sul	4.000,00	3.998,30	1,70
	06 — Rio Grande D. F. Rio G. do Sul	4.000,00	4.000,00	
	07 — São Jerônimo D. F. Rio G. do Sul	4.000,00	4.000,00	
	08 — São Leopoldo D. F. Rio G. do Sul	4.000,00	3.990,00	10,00
	05 — 5. ^a Região 01 — Aracaju D. F. Sergipe	3.000,00	2.999,80	2,00
	02 — Salvador — 1. ^a D. F. Bahia	4.000,00	4.000,00	
	03 — Salvador — 2. ^a D. F. Bahia	4.000,00	4.000,00	
	04 — Salvador — 3. ^a D. F. Bahia	4.000,00	4.000,00	
	06 — 6. ^a Região 01 — João Pessoa D. F. Paraíba	3.000,00	3.000,00	
	02 — Maceió D. F. Alagoas	4.000,00	4.000,00	
	03 — Natal D. F. Rio G. do Norte	3.000,00	2.743,60	256,40
	04 — Recife — 1. ^a D. F. Pernambuco	4.000,00	4.000,00	
	05 — Recife — 2. ^a D. F. Pernambuco	4.000,00	4.000,00	
	07 — 7. ^a Região 01 — Fortaleza D. F. Ceará	4.000,00	4.000,00	
	02 — São Luiz D. F. Maranhão	4.000,00		4.000,00
	03 — Teresina D. F. Piauí	4.000,00	4.000,00	
	08 — 8. ^a Região 01 — Belém D. F. Pará	4.000,00	4.000,00	
	02 — Manaus D. F. Amazonas	4.000,00	4.000,00	
	06 — Justiça do Distr. Federal - 01 — Tribunal de Justiça Dep. Federal Compras	100.000,00	29.390,00	70.610,00
	03 — Juízo de Menores Dep. Federal Compras	14.000,00	4.263,20	9.736,80
19	Combust. Mat. Lubrificação, etc. 01 — Supremo Tribunal Federal Tesouro Nacional	60.000,00	56.392,60	3.607,40
	02 — Trib. Federal de Recursos Dep. Federal Compras	60.000,00	59.998,10	1,90
	04 — Justiça Eleitoral 01 — Trib. Superior Eleitoral Tesouro Nacional	50.000,00	50.000,00	
	02 — Trib. Reg. Eleitorais 01 — Distrito Federal Tesouro Nacional	31.000,00	30.827,60	172,40
	02 — Alagoas D. F. Alagoas	3.000,00		3.000,00
	03 — Amazonas D. F. Amazonas	3.000,00	2.557,00	443,00
	04 — Bahia D. F. Bahia	5.000,00	4.560,00	440,00
	05 — Ceará D. F. Ceará	3.000,00	2.992,00	8,00
	06 — Espírito Santo D. F. Espírito Santo	3.000,00	2.991,70	8,30
	07 — Goiás D. F. Goiás	3.000,00	280,00	2.720,00

SUB- CONSIGNA- ÇÃO	HISTÓRICO	CRÉDITOS	DESPESA REALIZADA	SALDO DO CRÉDITO OU EXCESSO DA DESPESA *
		Cr\$	Cr\$	Cr\$
08	— Maranhão			
	D. F. Maranhão.....	3.000,00		3.000,00
09	— Mato Grosso			
	D. F. Mato Grosso.....	3.000,00		3.000,00
10	— Minas Gerais			
	D. F. Minas Gerais.....	25.000,00	20.231,70	4.768,30
11	— Pará			
	D. F. Pará.....	3.000,00	2.720,00	280,00
12	— Paraíba			
	D. F. Paraíba.....	2.000,00	3.000,00	
13	— Paraná			
	D. F. Paraná.....	3.000,00	3.000,00	
14	— Pernambuco			
	D. F. Pernambuco.....	4.200,00	4.160,00	40,00
15	— Piauí			
	D. F. Piauí.....	3.000,00		3.000,00
16	— Rio de Janeiro			
	D. F. Rio de Janeiro.....	3.000,00	2.984,20	15,80
17	— Rio Grande do Norte			
	D. F. Rio G. do Norte.....	3.000,00		3.000,00
18	— Rio Grande do Sul			
	D. F. Rio G. do Sul.....	10.000,00	9.915,80	84,20
19	— Santa Catarina			
	D. F. Santa Catarina.....	3.000,00		3.000,00
20	— São Paulo			
	D. F. São Paulo.....	10.000,00	5.520,00	4.480,00
21	— Sergipe			
	D. F. Sergipe.....	2.000,00	2.000,00	
05	— Justiça do Trabalho			
01	— Trib. Superior Trabalho			
	Dep. Federal Compras.....	9.000,00	3.491,80	5.508,20
02	— Trib. Regionais Trabalho			
01	— 1. ^a Região — D. Federal			
	Dep. Federal Compras.....	200,00	197,60	2,40
02	— 2. ^a Região — São Paulo			
	Dep. Federal Compras.....	200,00	192,00	8,00
03	— 3. ^a Região — B. Horizonte			
	D. F. Minas Gerais.....	200,00	200,00	
04	— 4. ^a Região — P. Alegre			
	D. F. Rio G. do Sul.....	200,00		200,00
07	— 7. ^a Região — Fortaleza			
	D. F. Ceará.....	200,00	200,00	
03	— Juntas Conc. Julgamento			
02	— 2. ^a Região			
01	— Campinas			
	Dep. Federal Compras.....	200,00	200,00	
02	— Cuiabá			
	D. F. Mato Grosso.....	100,00		100,00
06	— São Paulo — 1. ^a			
	Dep. Federal Compras.....	300,00	291,20	8,80
07	— São Paulo — 2. ^a			
	Dep. Federal Compras.....	300,00	287,60	12,40
08	— São Paulo — 3. ^a			
	Dep. Federal Compras.....	200,00	160,00	40,00
09	— São Paulo — 4. ^a			
	Dep. Federal Compras.....	200,00		200,00
10	— São Paulo — 5. ^a			
	Dep. Federal Compras.....	300,00	293,00	7,00
11	— São Paulo — 6. ^a			
	Dep. Federal Compras.....	200,00	124,80	75,20
12	— São Paulo — 7. ^a			
	Dep. Federal Compras.....	300,00	293,60	6,40
13	— Santo André			
	Dep. Federal Compras.....	200,00		200,00
14	— Sorocaba			
	Dep. Federal Compras.....	200,00	200,00	
03	— 3. ^a Região			
01	— Belo Horizonte — 1. ^a			
	D. F. Minas Gerais.....	200,00		200,00
02	— Belo Horizonte — 2. ^a			
	D. F. Minas Gerais.....	200,00		200,00
04	— Juiz de Fora			
	D. F. Minas Gerais.....	200,00		200,00
04	— 4. ^a Região			
03	— Pôrto Alegre — 1. ^a			
	D. F. Rio G. do Sul.....	200,00		200,00
04	— Pôrto Alegre — 2. ^a			
	D. F. Rio G. do Sul.....	100,00	97,20	2,80

SUB- CONSIGNA- ÇÃO	HISTÓRICO	CRÉDITOS	DESPESA	SALDO DO CRÉDITO
		Cr\$	REALIZADA	OU EXCESSO DA DESPESA *
		Cr\$	Cr\$	Cr\$
	05 — Pôrto Alegre — 3. ^a D. F. Rio G. do Sul.....	100,00		100,00
	08 — São Leopoldo D. F. Rio G. do Sul.....	100,00		100,00
	05 — 5. ^a Região			
	01 — Aracaju D. F. Sergipe.....	200,00	200,00	
	02 — Salvador — 1. ^a D. F. Bahia.....	200,00		200,00
	03 — Salvador — 2. ^a D. F. Bahia.....	300,00		300,00
	04 — Salvador — 3. ^a D. F. Bahia.....	300,00		300,00
	06 — 6. ^a Região			
	01 — Recife — 1. ^a D. F. Pernambuco.....	300,00		300,00
	07 — 7. ^a Região			
	01 — Fortaleza D. F. Ceará.....	500,00	500,00	
	02 — São Luís D. F. Maranhão.....	200,00		200,00
	03 — Teresina D. F. Piauí.....	200,00	200,00	
	08 — 8. ^a Região			
	01 — Belém D. F. Pará.....	300,00		300,00
	06 — Justiça do Distrito Federal			
	01 — Tribunal de Justiça Dep. Federal Compras.....	55.000,00	51.330,10	3.669,90
	03 — Juízo de Menores Dep. Federal Compras.....	11.000,00	9.577,00	1.423,00
22	Gên. aliment. e dieta, etc.			
	06 — Justiça do Distrito Federal			
	03 — Juízo de Menores Dep. Federal Compras.....	5.000,00	716,00	4.284,00
25	Matérias primas, etc.			
	06 — Justiça do Distrito Federal			
	04 — Juiz. Priv. Acid. Trabalho Dep. Federal Compras.....	20.000,00	19.514,00	486,00
26	Prod. químicos, biológicos, etc.			
	01 — Supremo Tribunal Federal Tesouro Nacional.....	1.200,00	998,20	201,80
	02 — Trib. Federal de Recursos Dep. Federal Compras.....	1.000,00	1.000,00	
	06 — Justiça do Distrito Federal			
	04 — Juiz. Priv. Acid. Trabalho Dep. Federal Compras.....	6.000,00	6.000,00	
28	Vestuários, uniformes, etc.			
	01 — Supremo Tribunal Federal Tesouro Nacional.....	40.000,00	39.200,00	800,00
	02 — Trib. Federal de Recursos Dep. Federal Compras.....	40.000,00	40.000,00	
	04 — Justiça Eleitoral			
	01 — Trib. Superior Eleitoral Tesouro Nacional.....	60.000,00	46.951,00	13.049,00
	02 — Trib. Reg. Eleitorais			
	01 — Distrito Federal Tesouro Nacional.....	12.000,00	11.832,00	168,00
	02 — Alagoas D. F. Alagoas.....	2.500,00	2.430,00	70,00
	03 — Amazonas D. F. Amazonas.....	2.500,00	2.500,00	
	04 — Bahia D. F. Bahia.....	5.000,00	4.800,00	200,00
	05 — Ceará D. F. Ceará.....	2.500,00	2.500,00	
	06 — Espírito Santo D. F. Espírito Santo.....	3.000,00		3.000,00
	07 — Goiás D. F. Goiás.....	2.500,00	2.450,00	50,00
	08 — Maranhão D. F. Maranhão.....	2.500,00	2.360,00	140,00
	09 — Mato Grosso D. F. Mato Grosso.....	2.500,00	2.500,00	
	10 — Minas Gerais D. F. Minas Gerais.....	7.200,00	7.200,00	
	11 — Pará D. F. Pará.....	2.500,00	2.450,00	50,00

SUB- CONSIGNA- ÇÃO	HISTÓRICO	CRÉDITOS	DESPESA REALIZADA	SALDO DO CRÉDITO OU EXCESSO DA DESPESA *
		Cr\$	Cr\$	Cr\$
12	— Paraíba			
	D. F. Paraíba.....	2.500,00	2.432,00	68,00
13	— Paraná			
	D. F. Paraná.....	2.500,00	2.450,00	50,00
14	— Pernambuco			
	D. F. Pernambuco.....	2.500,00	2.380,00	120,00
15	— Piauí			
	D. F. Piauí.....	2.500,00	2.500,00	
16	— Rio de Janeiro			
	D. F. Rio de Janeiro.....	12.000,00	11.910,00	90,00
17	— Rio Grande do Norte			
	D. F. Rio G. do Norte.....	2.500,00	2.500,00	
18	— Rio Grande do Sul			
	D. F. Rio G. do Sul.....	30.000,00	29.920,00	80,00
19	— Santa Catarina			
	D. F. Santa Catarina.....	2.500,00	2.500,00	
20	— São Paulo			
	D. F. São Paulo.....	30.000,00	2.397,50	27.602,50
21	— Sergipe			
	D. F. Sergipe.....	2.500,00	2.500,00	
05	— Justiça do Trabalho			
01	— Trib. Superior Trabalho			
	Dep. Federal Compras.....	24.000,00	21.859,00	2.141,00
02	— Trib. Regionais Trabalho			
01	— 1. ^a Região — D. Federal			
	Dep. Federal Compras.....	3.000,00	2.835,00	165,00
02	— 2. ^a Região — São Paulo			
	Dep. Federal Compras.....	3.000,00	3.000,00	
03	— 3. ^a Região — Belo Horizonte			
	D. F. Minas Gerais.....	3.000,00	3.000,00	
04	— 4. ^a Região — P. Alegre			
	D. F. Rio G. do Sul.....	3.000,00		3.000,00
05	— 5. ^a Região — Salvador			
	D. F. Bahia.....	2.000,00	2.000,00	
06	— 6. ^a Região — Recife			
	D. F. Pernambuco.....	3.000,00	3.000,00	
07	— 7. ^a Região — Fortaleza			
	D. F. Ceará.....	3.000,00	3.000,00	
08	— 8. ^a Região — Belém			
	D. F. Pará.....	3.000,00	3.000,00	
03	— Juntas Conc. Julg. sem discriminação			
01	— 1. ^a Região			
01	— Campos			
	D. F. Rio de Janeiro.....	600,00	600,00	
02	— Distrito Federal — 1. ^a			
	Dep. Federal Compras.....	1.200,00	1.134,00	66,00
03	— Distrito Federal — 2. ^a			
	Dep. Federal Compras.....	1.000,00	567,00	433,00
04	— Distrito Federal — 3. ^a			
	Dep. Federal Compras.....	1.200,00	1.134,00	66,00
05	— Distrito Federal — 4. ^a			
	Dep. Federal Compras.....	1.200,00	1.134,00	66,00
06	— Distrito Federal — 5. ^a			
	Dep. Federal Compras.....	1.200,00	1.134,00	66,00
07	— Distrito Federal — 6. ^a			
	Dep. Federal Compras.....	1.200,00	1.124,00	66,00
08	— Distrito Federal — 7. ^a			
	Dep. Federal Compras.....	600,00	567,00	33,00
09	— Distrito Federal — 8. ^a			
	Dep. Federal Compras.....	600,00	567,00	33,00
10	— Distrito Federal — 9. ^a			
	Dep. Federal Compras.....	600,00	567,00	33,00
11	— Niterói — 1. ^a			
	D. F. Rio de Janeiro.....	1.200,00	1.200,00	
12	— Niterói — 2. ^a			
	D. F. Rio de Janeiro.....	600,00	600,00	
13	— Petrópolis			
	D. F. Rio de Janeiro.....	600,00		600,00
14	— Vitória			
	D. F. Espírito Santo.....	1.200,00		1.200,00
02	— 2. ^a Região			
01	— Campinas			
	Dep. Federal Compras.....	600,00	600,00	
02	— Cuiabá			
	D. F. Mato Grosso.....	600,00	600,00	
03	— Curitiba			
	D. F. Paraná.....	1.200,00		1.200,00
04	— Jundiá			
	Dep. Federal Compras.....	600,00		600,00

SUB- CONSIGNA- ÇÃO	HISTÓRICO	CRÉDITOS Cr\$	DESPESA REALIZADA Cr\$	SALDO DO CRÉDITO OU EXCESSO DA DESPESA * Cr\$
05	Santos			
	Dep. Federal Compras.....	600,00	600,00	
06	São Paulo — 1. ^a			
	Dep. Federal Compras.....	1.200,00	980,00	220,00
07	São Paulo — 2. ^a			
	Dep. Federal Compras.....	1.200,00	1.200,00	
08	São Paulo — 3. ^a			
	Dep. Federal Compras.....	1.200,00	936,00	264,00
09	São Paulo — 4. ^a			
	Dep. Federal Compras.....	1.200,00		1.200,00
10	São Paulo — 5. ^a			
	Dep. Federal Compras.....	1.200,00		1.200,00
11	São Paulo — 6. ^a			
	Dep. Federal Compras.....	1.200,00	900,00	300,00
12	São Paulo — 7. ^a			
	Dep. Federal Compras.....	600,00	600,00	
13	Santo André			
	Dep. Federal Compras.....	600,00	600,00	
14	Sorocaba			
	Dep. Federal Compras.....	600,00	600,00	
03	3. ^a Região			
01	Belo Horizonte — 1. ^a			
	D. F. Minas Gerais.....	600,00	600,00	
02	Belo Horizonte — 2. ^a			
	D. F. Minas Gerais.....	600,00	600,00	
03	Goiânia			
	D. F. Goiás.....	600,00	600,00	
04	Juiz de Fora			
	D. F. Minas Gerais.....	600,00		600,00
04	4. ^a Região			
01	Florianópolis			
	D. F. Santa Catarina.....	1.200,00	1.200,00	
02	Pelotas			
	D. F. Rio G. do Sul.....	600,00	600,00	
03	Pôrto Alegre — 1. ^a			
	D. F. Rio G. do Sul.....	600,00	600,00	
04	Pôrto Alegre — 2. ^a			
	D. F. Rio G. do Sul.....	600,00	560,00	40,00
05	Pôrto Alegre — 3. ^a			
	D. F. Rio G. do Sul.....	600,00	600,00	
06	Rio Grande			
	D. F. Rio G. do Sul.....	1.200,00	1.200,00	
07	São Jerônimo			
	D. F. Rio G. do Sul.....	600,00	600,00	
08	São Leopoldo			
	D. F. Rio G. do Sul.....	600,00	600,00	
05	5. ^a Região			
01	Aracaju			
	D. F. Sergipe.....	1.200,00	1.200,00	
02	Salvador — 1. ^a			
	D. F. Bahia.....	600,00		600,00
03	Salvador — 2. ^a			
	D. F. Bahia.....	600,00		600,00
04	Salvador — 3. ^a			
	D. F. Bahia.....	600,00		600,00
06	6. ^a Região			
01	João Pessoa			
	D. F. Paraíba.....	600,00	600,00	
02	Maceió			
	D. F. Alagoas.....	1.200,00	1.200,00	
03	Natal			
	D. F. Rio G. do Norte.....	1.200,00		1.200,00
04	Recife — 1. ^a			
	D. F. Pernambuco.....	1.200,00	1.200,00	
05	Recife — 2. ^a			
	D. F. Pernambuco.....	1.200,00	1.200,00	
07	7. ^a Região			
01	Fortaleza			
	D. F. Ceará.....	1.200,00	1.200,00	
02	São Luís			
	D. F. Maranhão.....	600,00		600,00
03	Teresina			
	D. F. Piauí.....	600,00	600,00	
08	8. ^a Região			
01	Belém			
	D. F. Pará.....	1.200,00	1.200,00	
02	Manáus			
	D. F. Amazonas.....	1.200,00	1.200,00	

SUB- CONSIGNA- ÇÃO	HISTÓRICO	CRÉDITOS	DESPESA	SALDO DO CRÉDITO
		Cr\$	REALIZADA	OU EXCESSO DA DESPESA *
		Cr\$	Cr\$	Cr\$
	06 — Justiça do Distrito Federal			
	01 — Tribunal de Justiça			
	Dep. Federal Compras.....	54.000,00	54.000,00	
	03 — Juízo de Menores			
	Dep. Federal Compras.....	3.000,00	2.614,50	385,50
	TOTAL DA CONSIGNAÇÃO II.....	2.321.900,00	1.852.919,20	468.980,80
	CONSIG. III — DIV. DESPESAS			
29	Acondicion. e embalagem, etc.			
	04 — Justiça Eleitoral			
	01 — Trib. Superior Eleitoral			
	Tesouro Nacional.....	60.000,00	54.900,00	5.100,00
	02 — Trib. Reg. Eleitorais			
	01 — Distrito Federal			
	Tesouro Nacional.....	15.000,00		15.000,00
	02 — Alagoas			
	D. F. Alagoas.....	5.000,00	580,00	4.420,00
	03 — Amazonas			
	D. F. Amazonas.....	5.000,00	5.000,00	
	04 — Bahia			
	D. F. Bahia.....	20.000,00	19.978,00	22,00
	05 — Ceará			
	D. F. Ceará.....	5.000,00	5.000,00	
	06 — Espírito Santo			
	D. F. Espírito Santo.....	4.200,00		4.200,00
	07 — Goiás			
	D. F. Goiás.....	15.000,00		15.000,00
	08 — Maranhão			
	D. F. Maranhão.....	5.000,00	5.000,00	
	09 — Mato Grosso			
	D. F. Mato Grosso.....	5.000,00		5.000,00
	10 — Minas Gerais			
	D. F. Minas Gerais.....	20.000,00	3.672,00	16.328,00
	11 — Pará			
	D. F. Pará.....	5.000,00	5.000,00	
	12 — Paraíba			
	D. F. Paraíba.....	15.000,00	14.810,70	189,30
	13 — Paraná			
	D. F. Paraná.....	5.000,00	1.246,00	3.754,00
	14 — Pernambuco			
	D. F. Pernambuco.....	15.000,00		15.000,00
	15 — Piauí			
	D. F. Piauí.....	5.000,00		5.000,00
	16 — Rio de Janeiro			
	D. F. Rio de Janeiro.....	15.000,00	15.000,00	
	17 — Rio Grande do Norte			
	D. F. Rio G. do Norte.....	5.000,00	5.000,00	
	18 — Rio Grande do Sul			
	D. F. Rio G. do Sul.....	10.000,00	9.779,00	221,00
	19 — Santa Catarina			
	D. F. Santa Catarina.....	5.000,00		5.000,00
	20 — São Paulo			
	D. F. São Paulo.....	30.000,00	5.000,00	25.000,00
	21 — Sergipe			
	D. F. Sergipe.....	5.000,00	5.000,00	
	05 — Justiça do Trabalho			
	01 — Trib. Superior Trabalho			
	Tesouro Nacional.....	40.000,00		40.000,00
	02 — Trib. Regionais Trabalho			
	02 — 2.ª Região — São Paulo			
	D. F. São Paulo.....	600,00		600,00
	03 — 3.ª Região — Belo Horizonte			
	D. F. Minas Gerais.....	1.800,00		1.800,00
	04 — 4.ª Região — Porto Alegre			
	D. F. Rio G. do Sul.....	1.000,00	1.000,00	
	05 — 5.ª Região — Salvador			
	D. F. Bahia.....	1.500,00		1.500,00
	06 — 6.ª Região — Recife			
	D. F. Pernambuco.....	1.000,00	1.000,00	
	07 — 7.ª Região — Fortaleza			
	D. F. Ceará.....	1.000,00	1.000,00	
	08 — 8.ª Região — Belém			
	D. F. Pará.....	800,00	800,00	

SUB- CONSIGNA- ÇÃO	HISTÓRICO	CRÉDITOS	DESPESA REALIZADA	SALDO DO CRÉDITO OU EXCESSO DA DESPESA *
		Cr\$	Cr\$	Cr\$
	03 — Juntas Conc. Julgamento			
	01 — 1. ^a Região			
	01 — Campos			
	D. F. Rio de Janeiro.....	600,00		600,00
	02 — 2. ^a Região			
	01 — Campinas			
	D. F. São Paulo.....	200,00		200,00
	02 — Cuiabá			
	D. F. Mato Grosso.....	600,00		600,00
	03 — Curitiba			
	D. F. Paraná.....	400,00		400,00
	05 — Santos			
	D. F. São Paulo.....	600,00	600,00	
	14 — Sorocaba			
	D. F. São Paulo.....	400,00	400,00	
	03 — 3. ^a Região			
	01 — Belo Horizonte — 1. ^a			
	D. F. Minas Gerais.....	100,00		100,00
	02 — Belo Horizonte — 2. ^a			
	D. F. Minas Gerais.....	100,00	100,00	
	03 — Goiânia			
	D. F. Goiás.....	600,00	600,00	
	04 — Juiz de Fora			
	D. F. Minas Gerais.....	800,00	800,00	
	04 — 4. ^a Região			
	01 — Florianópolis			
	D. F. Santa Catarina.....	400,00	400,00	
	02 — Pelotas			
	D. F. Rio G. do Sul.....	200,00		200,00
	03 — Porto Alegre — 1. ^a			
	D. F. Rio G. do Sul.....	300,00		300,00
	04 — Porto Alegre — 2. ^a			
	D. F. Rio G. do Sul.....	300,00	300,00	
	05 — Porto Alegre — 3. ^a			
	D. F. Rio G. do Sul.....	300,00		300,00
	06 — Rio Grande			
	D. F. Rio G. do Sul.....	500,00		500,00
	07 — São Jerônimo			
	D. F. Rio G. do Sul.....	500,00	500,00	
	08 — São Leopoldo			
	D. F. Rio G. do Sul.....	200,00	200,00	
	05 — 5. ^a Região			
	01 — Aracaju			
	D. F. Sergipe.....	300,00	300,00	
	02 — Salvador — 1. ^a			
	D. F. Bahia.....	300,00	300,00	
	03 — Salvador — 2. ^a			
	D. F. Bahia.....	300,00		300,00
	04 — Salvador — 3. ^a			
	D. F. Bahia.....	600,00	200,00	400,00
	06 — 6. ^a Região			
	01 — João Pessoa			
	D. F. Paraíba.....	500,00	500,00	
	02 — Macaé			
	D. F. Alagoas.....	200,00	200,00	
	03 — Natal			
	D. F. Rio G. do Norte.....	100,00		100,00
	04 — Recife — 1. ^a			
	D. F. Pernambuco.....	500,00	500,00	
	05 — Recife — 2. ^a			
	D. F. Pernambuco.....	500,00	500,00	
	07 — 7. ^a Região			
	01 — Fortaleza			
	D. F. Ceará.....	300,00	300,00	
	02 — São Luís			
	D. F. Maranhão.....	800,00	800,00	
	03 — Teresina			
	D. F. Piauí.....	600,00	600,00	
	08 — 8. ^a Região			
	01 — Belém			
	D. F. Pará.....	200,00	200,00	
	02 — Manaus			
	D. F. Amazonas.....	500,00	500,00	
30	Água e artigos para limpeza, etc.			
	01 — Supremo Tribunal Federal			
	Tesouro Nacional.....	26.500,00	25.407,30	1.092,70
	02 — Trib. Federal de Recursos			
	Tesouro Nacional.....	30.000,00	29.996,80	3,20

SUB- CONSIGNA- ÇÃO	HISTÓRICO	CRÉDITOS Cr\$	DESPESA REALIZADA Cr\$	SALDO DO CRÉDITO OU EXCESSO DA DESPESA * Cr\$
04	Justiça Eleitoral			
01	Trib. Superior Eleitoral			
	Tesouro Nacional.....	25.000,00	25.000,00	
02	Trib. Reg. Eleitorais			
01	Distrito Federal			
	Tesouro Nacional.....	30.000,00	29.393,80	600,20
02	Alagoas			
	D. F. Alagoas.....	2.000,00	819,00	1.181,00
03	Amazonas			
	D. F. Amazonas.....	2.000,00	2.000,00	
04	Bahia			
	D. F. Bahia.....	4.000,00	4.000,00	
05	Ceará			
	D. F. Ceará.....	8.000,00	8.000,00	
06	Espírito Santo			
	D. F. Espírito Santo.....	2.000,00	1.934,50	65,50
07	Goiás			
	D. F. Goiás.....	5.000,00	5.000,00	
08	Maranhão			
	D. F. Maranhão.....	3.000,00	2.202,50	797,50
09	Mato Grosso			
	D. F. Mato Grosso.....	2.000,00		2.000,00
10	Minas Gerais			
	D. F. Minas Gerais.....	20.000,00	7.001,90	12.998,10
11	Pará			
	D. F. Pará.....	2.000,00	2.000,00	
12	Paraíba			
	D. F. Paraíba.....	2.000,00	1.180,00	820,00
13	Paraná			
	D. F. Paraná.....	2.000,00	2.000,00	
14	Pernambuco			
	D. F. Pernambuco.....	3.000,00	2.990,00	10,00
15	Piauí			
	D. F. Piauí.....	2.000,00	2.000,00	
16	Rio de Janeiro			
	D. F. Rio de Janeiro.....	15.000,00	15.000,00	
17	Rio Grande do Norte			
	D. F. Rio G. do Norte.....	2.000,00	2.000,00	
18	Rio Grande do Sul			
	D. F. Rio G. do Sul.....	4.500,00	4.480,50	19,50
19	Santa Catarina			
	D. F. Santa Catarina.....	2.000,00	2.000,00	
20	São Paulo			
	D. F. São Paulo.....	12.000,00	6.197,80	5.802,20
21	Sergipe			
	D. F. Sergipe.....	3.000,00	3.000,00	
05	Justiça do Trabalho			
01	Trib. Superior do Trabalho			
	Tesouro Nacional.....	5.000,00	5.000,00	
02	Trib. Regionais do Trabalho			
01	1A. Região — D. Federal			
	Tesouro Nacional.....	26.300,00	22.500,00	3.800,00
02	2A. Região — São Paulo			
	D. F. São Paulo.....	5.000,00	3.000,00	2.000,00
03	3A. Região-B. Horizonte			
	D. F. Minas Gerais.....	12.000,00	12.000,00	
04	4A. Região — Porto Alegre			
	D. F. Rio G. do Sul.....	3.000,00	3.000,00	
05	5A. Região-Salvador			
	D. F. Bahia.....	2.000,00	2.000,00	
06	6A. Região-Recife			
	D. F. Pernambuco.....	3.000,00	3.000,00	
07	7A. Região-Fortaleza			
	D. F. Ceará.....	4.000,00	4.000,00	
08	8A. Região-Belem			
	D. F. Pará.....	2.500,00	2.500,00	
03	Juntas conc. julgamento			
01	1A. Região			
01	Campos			
	D. F. Rio de Janeiro.....	1.500,00	1.462,00	38,00
04	Distrito Federal — 3A.			
	Tesouro Nacional.....	500,00	500,00	
06	Distrito Federal — 5A.			
	Tesouro Nacional.....	500,00		500,00
08	Distrito Federal — 7A.			
	Tesouro Nacional.....	500,00	500,00	
09	Distrito Federal — Sa.			
	Tesouro Nacional.....	500,00	500,00	

SUB- CONSIGNA- ÇÃO	HISTÓRICO	CRÉDITOS	DESPESA	SALDO DO CRÉDITO
		Cr\$	REALIZADA	OU EXCESSO DA DESPESA *
		Cr\$	Cr\$	Cr\$
11	Niterói — 1A. D. F. Rio de Janeiro.....	3.000,00	2.738,00	262,00
13	Petrópolis D. F. Rio de Janeiro.....	1.800,00	1.800,00	
14	Vitória D. F. Espírito Santo.....	800,00	800,00	
02	2A. Região			
01	Campinas D. F. São Paulo.....	1.200,00	800,00	400,00
02	Cuiabá D. F. Mato Grosso.....	1.500,00	1.500,00	
03	Curitiba D. F. Paraná.....	1.500,00	1.500,00	
04	Jundiaí D. F. São Paulo.....	1.200,00	1.200,00	
05	Santos D. F. São Paulo.....	1.500,00	1.500,00	
06	São Paulo—1A. D. F. São Paulo.....	1.000,00	1.000,00	
07	São Paulo—2A. D. F. São Paulo.....	1.500,00	1.490,60	9,40
08	São Paulo—3A. D. F. São Paulo.....	1.800,00	1.800,00	
09	São Paulo — 4A. D. F. São Paulo.....	1.800,00	1.800,00	
10	São Paulo — 5A. D. F. São Paulo.....	1.500,00	1.500,00	
11	São Paulo — 6A. D. F. São Paulo.....	1.800,00	1.800,00	
12	São Paulo — 7A. D. F. São Paulo.....	2.500,00	2.500,00	
13	Santo André D. F. São Paulo.....	1.500,00	1.500,00	
14	Sorocaba D. F. São Paulo.....	2.000,00	2.000,00	
03	3A. Região			
01	Belo Horizonte — 1A. D. F. Minas Gerais.....	1.000,00	1.000,00	
02	Belo Horizonte — 2A. D. F. Minas Gerais.....	1.000,00	441,60	558,40
03	Goiania D. F. Goiás.....	1.200,00	1.200,00	
04	Juiz de Fora D. F. Minas Gerais.....	2.500,00	2.500,00	
04	4 A. Região			
01	Florianópolis D. F. Santa Catarina.....	2.000,00	2.000,00	
02	Pelotas D. F. Rio G. do Sul.....	1.000,00		1.000,00
03	Pôrto Alegre — 1A. D. F. Rio G. do Sul.....	1.500,00	1.500,00	
04	Pôrto Alegre — 2A. D. F. Rio G. do Sul.....	1.800,00	1.800,00	
05	Pôrto Alegre — 3A. D. F. Rio G. do Sul.....	1.800,00	1.800,00	
06	Rio Grande D. F. Rio G. do Sul.....	1.200,00	1.200,00	
07	São Jeronimo D. F. Rio G. do Sul.....	1.000,00	1.000,00	
08	São Leopoldo D. F. Rio G. do Sul.....	1.000,00	996,00	4,00
05	5A. Região			
01	Aracaju D. F. Sergipe.....	1.200,00	1.200,00	
02	Salvador — 1A. D. F. Bahia.....	1.000,00	1.000,00	
03	Salvador — 2A. D. F. Bahia.....	1.000,00	500,00	500,00
04	Salvador — 3A. D. F. Bahia.....	1.000,00	700,00	300,00
06	6A. Região			
01	João Pessoa D. F. Paraíba.....	2.000,00	2.000,00	
02	Maceió D. F. Alagoas.....	3.000,00	3.000,00	
03	Natal D. F. Rio G. do Norte.....	700,00		700,00

SUB- CONSIGNA- ÇÃO	HISTÓRICO	CRÉDITOS	DESPESA	SALDO DO CRÉDITO
		Cr\$	REALIZADA	OU EXCESSO DA DESPESA *
			Cr\$	Cr\$
	04 — Recife — 1A. D. F. Pernambuco.....	1.500,00	1.500,00	
	05 — Recife — 2A. D. F. Pernambuco.....	1.000,00	1.000,00	
	07 — 7A. Região			
	01 — Fortaleza D. F. Ceará.....	2.000,00	2.000,00	
	02 — São-Luiz D. F. Maranhão.....	1.500,00	1.500,00	
	03 — Teresina D. F. Piauí.....	1.200,00	1.164,00	36,00
	08 — 8A. Região			
	01 — Belem D. F. Pará.....	1.500,00	1.500,00	
	02 — Manaus D. F. Amazonas.....	2.000,00	2.000,00	
	06 — Justiça do Distrito Federal			
	01 — Tribunal de Justiça Tesouro Nacional.....	70.000,00	70.000,00	
	03 — Juízo de Menores Tesouro Nacional.....	9.000,00	9.000,00	
31	Aluguel ou arrend. imóveis, etc.			
	04 — Justiça Eleitoral			
	01 — Trib. Superior Eleitoral Tesouro Nacional.....	10.000,00	9.542,50	457,50
	02 — Trib. Reg. Eleitorais			
	03 — Amazonas D. F. Amazonas.....	18.000,00		18.000,00
	04 — Bahia D. F. Bahia.....	62.000,00	60.000,00	2.000,00
	05 — Ceará D. F. Ceará.....	60.000,00	60.000,00	
	06 — Espírito Santo D. F. Espírito Santo.....	30.000,00	30.000,00	
	07 — Goiás D. F. Goiás.....	36.000,00		36.000,00
	14 — Pernambuco D. F. Pernambuco.....	60.000,00		60.000,00
	16 — Rio de Janeiro D. F. Rio de Janeiro.....	50.000,00	48.000,00	2.000,00
	17 — Rio Grande do Norte S. Dec. 26167, de 10-1-48.....	30.000,00		30.000,00
	18 — Rio Grande do Sul D. F. Rio G. do Sul.....	60.400,00	51.999,60	8.400,40
	19 — Santa Catarina S. Lei 478, de 10-11-48 D. F. Santa Catarina.....	60.000,00	60.000,00	
	21 — Sergipe S. Lei 468, de 4-11-48 D. F. Sergipe.....	25.000,00	24.600,00	400,00
	05 — Justiça do Trabalho			
	02 — Trib. Regionais de Trabalho			
	01 — 1A. Região-D. Federal Tesouro Nacional.....	303.000,00	252.397,00	50.603,00
	02 — 2A. Região — São Paulo D. F. São Paulo.....	186.000,00	186.000,00	
	03 — 3A. Região — Belo Horizonte D. F. Minas Gerais.....	66.000,00	66.000,00	
	04 — 4A. Região — Pôrto Alegre D. F. Rio G. do Sul.....	240.000,00	200.000,00	40.000,00
	05 — 5A. Região-Salvador D. F. Bahia.....	14.400,00	14.400,00	
	06 — 6A. Região — Recife D. F. Pernambuco.....	102.900,00	68.544,00	34.356,00
	07 — 7A. Região — Fortaleza D. F. Ceará.....	19.320,00	19.320,00	
	08 — 8A. Região-Belem D. F. Pará.....	132.000,00	132.000,00	
	03 — Juntas conc. Julgamento			
	01 — 1A. Região			
	01 — Campos D. F. Rio de Janeiro.....	12.000,00	11.000,00	1.000,00
	11 — Niterói — 1A. D. F. Rio de Janeiro.....	52.800,00	16.600,00	36.200,00
	12 — Niterói — 2A. D. F. Rio de Janeiro.....	39.600,00	16.800,00	22.800,00
	13 — Petrópolis D. F. Rio de Janeiro.....	18.000,00	11.400,00	6.600,00

SUB- CONSIGNA- ÇÃO	HISTÓRICO	CRÉDITOS	DESPESA	SALDO DO CRÉDITO
		Cr\$	REALIZADA Cr\$	OU EXCESSO DA DESPESA * Cr\$
	14 — Vitória			
	D. F. Espírito Santo.....	21.600,00	20.700,00	900,00
	02 — 2A. Região			
	01 — Campinas			
	D. F. São Paulo.....	12.000,00	11.040,00	960,00
	02 — Cuiabá			
	D. F. Mato Grosso.....	9.600,00	9.600,00	
	03 — Curitiba			
	D. F. Paraná.....	12.000,00	12.000,00	
	04 — Jundiá			
	D. F. São Paulo.....	9.600,00	9.600,00	
	05 — Santos			
	D. F. São Paulo.....	30.000,00	30.000,00	
	13 — Santo André			
	D. F. São Paulo.....	18.000,00	18.000,00	
	14 — Sorocaba			
	D. F. São Paulo.....	12.000,00	8.826,20	3.173,70
	03 — 3A. Região			
	03 — Goiânia			
	D. F. Goiás.....	18.000,00	15.000,00	3.000,00
	04 — Juiz de Fora			
	D. F. Minas Gerais.....	12.600,00	12.600,00	
	04 — 4A. Região			
	01 — Florianópolis			
	D. F. Santa Catarina.....	36.000,00	36.000,00	
	02 — Pelotas			
	D. F. Rio G. do Sul.....	10.800,00	10.140,00	660,00
	06 — Rio Grande			
	D. F. Rio G. do Sul.....	10.800,00	10.800,00	
	07 — São Jerônimo			
	D. F. Rio G. do Sul.....	10.800,00	5.170,00	5.630,00
	08 — São Leopoldo			
	D. F. Rio G. do Sul.....	12.000,00	12.000,00	
	05 — 5A. Região			
	01 — Aracaju			
	D. F. Sergipe.....	9.600,00	9.600,00	
	06 — 6A. Região			
	01 — João Pessoa			
	D. F. Paraíba.....	12.000,00	12.000,00	
	02 — Maceió			
	D. F. Alagoas.....	7.200,00	7.200,00	
	03 — Natal			
	D. F. Rio G. do Norte.....	15.000,00	9.000,00	6.000,00
	07 — 7A. Região			
	03 — Teresina			
	D. F. Piauí.....	14.400,00	14.400,00	
	08 — 8A. Região			
	Manaus			
	D. F. Amazonas.....	7.200,00	6.000,00	1.200,00
32	Assinat. de órgãos oficiais			
	01 — Supremo Tribunal Federal			
	Tesouro Nacional.....	4.850,00	4.480,00	370,00
	02 — Trib. Federal de Recursos			
	Tesouro Nacional.....	4.500,00	3.290,00	1.210,00
	04 — Justiça Eleitoral			
	01 — Trib. Superior Federal			
	Tesouro Nacional.....	5.000,00	4.970,00	30,00
	02 — Trib. Reg. Eleitorais			
	01 — Distrito Federal			
	Tesouro Nacional.....	4.000,00	2.109,00	1.890,00
	02 — Alagoas			
	D. F. Alagoas.....	400,00		400,00
	03 — Amazonas			
	D. F. Amazonas.....	300,00		300,00
	04 — Bahia			
	D. F. Bahia.....	1.680,00		1.680,00
	05 — Ceará			
	D. F. Ceará.....	400,00	400,00	
	06 — Espírito Santo			
	D. F. Espírito Santo.....	400,00	210,00	190,00
	07 — Goiás			
	D. F. Goiás.....	400,00	400,00	
	08 — Maranhão			
	D. F. Maranhão.....	400,00		400,00
	09 — Mato Grosso			
	D. F. Mato Grosso.....	400,00	70,00	330,00
	10 — Minas Gerais			
	D. F. Minas Gerais.....	1.000,00	200,00	800,00

SUB- CONSIGNA- ÇÃO	HISTÓRICO	CRÉDITOS	DESPESA	SALDO DO CRÉDITO
		Cr\$	REALIZADA	OU EXCESSO DA DESPESA *
		Cr\$	Cr\$	Cr\$
11	— Pará			
	D. F. Pará.....	400,00	140,00	260,00
12	— Paraíba			
	D. F. Paraíba.....	400,00	140,00	260,00
13	— Paraná			
	D. F. Paraná.....	400,00	300,00	100,00
14	— Pernambuco			
	D. F. Pernambuco.....	500,00	70,00	430,00
15	— Piauí			
	D. F. Piauí.....	400,00	140,00	260,00
16	— Rio de Janeiro			
	D. F. Rio de Janeiro.....	1.000,00	770,00	230,00
17	— Rio Grande do Norte			
	D. F. Rio G. do Norte.....	400,00		400,00
18	— Rio Grande do Sul			
	D. F. Rio G. do Sul.....	500,00		500,00
19	— Santa Catarina			
	D. F. Santa Catarina.....	400,00	370,00	30,00
20	— São Paulo			
	D. F. São Paulo.....	1.000,00	765,00	235,00
21	— Sergipe			
	D. F. Sergipe.....	400,00		400,00
05	— Justiça do Trabalho			
01	— Trib. Superior do Trabalho			
	Tesouro Nacional.....	2.240,00	2.240,00	
02	— Trib. Regionais do Trabalho			
01	— 1A. Região- Distrito Federal			
	Tesouro Nacional.....	420,00	420,00	
02	— 2A. Região-São Paulo			
	Tesouro Nacional.....	350,00	350,00	
03	— 3A. Região-Belo Horizonte			
	Tesouro Nacional.....	350,00	330,00	20,00
04	— 4A. Região — Porto Alegre			
	Tesouro Nacional.....	200,00	200,00	
05	— 5A. Região-Salvador			
	Tesouro Nacional.....	280,00	140,00	140,00
06	— 6A. Região — Recife			
	Tesouro Nacional.....	300,00	300,00	
07	— 7A. Região — Fortaleza			
	Tesouro Nacional.....	300,00	300,00	
08	— 8A. Região — Belem			
	Tesouro Nacional.....	200,00	200,00	
03	— Juntas Conc. Julgamento			
01	— 1A. Região			
01	— Campos			
	Tesouro Nacional.....	280,00	140,00	140,00
02	— Distrito Federal — 1A.			
	Tesouro Nacional.....	210,00	140,00	70,00
03	— Distrito Federal — 2A.			
	Tesouro Nacional.....	280,00	140,00	140,00
04	— Distrito Federal — 3A.			
	Tesouro Nacional.....	280,00	110,00	170,00
05	— Distrito Federal — 4A.			
	Tesouro Nacional.....	210,00	140,00	70,00
06	— Distrito Federal — 5A.			
	Tesouro Nacional.....	210,00	140,00	70,00
07	— Distrito Federal — 6A.			
	Tesouro Nacional.....	280,00	140,00	140,00
08	— Distrito Federal — 7A.			
	Tesouro Nacional.....	140,00	140,00	
09	— Distrito Federal — 8A.			
	Tesouro Nacional.....	280,00	140,00	140,00
10	— Distrito Federal — 9A.			
	Tesouro Nacional.....	140,00	140,00	
11	— Niterói — 1A.			
	Tesouro Nacional.....	280,00	280,00	
12	— Niterói — 2A.			
	Tesouro Nacional.....	280,00	140,00	140,00
13	— Petrópolis			
	Tesouro Nacional.....	140,00	140,00	
14	— Vitória			
	Tesouro Nacional.....	140,00	140,00	
02	— 2A. Região			
01	— Campinas			
	Tesouro Nacional.....	300,00	140,00	160,00
02	— Cuiabá			
	Tesouro Nacional.....	200,00	140,00	60,00
03	— Curitiba			
	Tesouro Nacional.....	200,00	140,00	60,00

SUB- CONSIGNA- ÇÃO	HISTÓRICO	CRÉDITOS	DESPESA	SALDO DO CRÉDITO
		Cr\$	REALIZADA	OU EXCESSO DA DESPESA *
		Cr\$	Cr\$	Cr\$
04	Jundiá			
	Tesouro Nacional.....	140,00	140,00	
05	Santos			
	Tesouro Nacional.....	140,00	140,00	
06	São Paulo — 1A.			
	Tesouro Nacional.....	250,00	140,00	110,00
07	São Paulo — 2A.			
	Tesouro Nacional.....	250,00	140,00	110,00
08	São Paulo — 3A.			
	Tesouro Nacional.....	140,00	140,00	
09	São Paulo			
	Tesouro Nacional.....	200,00	140,00	60,00
10	São Paulo — 5A.			
	Tesouro Nacional.....	250,00	140,00	110,00
11	São Paulo — 6A.			
	Tesouro Nacional.....	200,00	140,00	60,00
12	São Paulo — 7A.			
	Tesouro Nacional.....	250,00	140,00	110,00
13	Santo André			
	Tesouro Nacional.....	200,00	140,00	60,00
14	Sorocaba			
	Tesouro Nacional.....	200,00	140,00	60,00
03	3A. Região			
01	Belo Horizonte — 1A.			
	Tesouro Nacional.....	140,00	140,00	
02	Belo Horizonte — 2A.			
	Tesouro Nacional.....	350,00	140,00	210,00
03	Goiânia			
	Tesouro Nacional.....	400,00	140,00	260,00
04	Juiz de Fora			
	Tesouro Nacional.....	350,00	140,00	210,00
04	4A. Região			
01	Florianópolis			
	Tesouro Nacional.....	200,00	140,00	60,00
02	Pelotas			
	Tesouro Nacional.....	140,00	140,00	140,00
03	Pôrto Alegre — 1A.			
	Tesouro Nacional.....	200,00	140,00	60,00
04	Pôrto Alegre — 2A.			
	Tesouro Nacional.....	200,00	140,00	60,00
05	Pôrto Alegre — 3A.			
	Tesouro Nacional.....	200,00	140,00	60,00
06	Rio Grande			
	Tesouro Nacional.....	140,00	140,00	
07	São Jerônimo			
	Tesouro Nacional.....	200,00	140,00	60,00
08	São Leopoldo			
	Tesouro Nacional.....	200,00	140,00	60,00
05	5A. Região			
01	Aracaju			
	Tesouro Nacional.....	300,00	140,00	160,00
02	Salvador — 1A.			
	Tesouro Nacional.....	200,00	140,00	60,00
03	Salvador — 2A.			
	Tesouro Nacional.....	200,00	140,00	60,00
04	Salvador — 3A.			
	Tesouro Nacional.....	200,00	140,00	60,00
06	6A. Região			
01	João Pessoa			
	Tesouro Nacional.....	200,00	140,00	60,00
02	Maceió			
	Tesouro Nacional.....	250,00	140,00	110,00
03	Natal			
	Tesouro Nacional.....	200,00	140,00	60,00
04	Recife — 1A.			
	Tesouro Nacional.....	200,00	140,00	60,00
05	Recife — 2A.			
	Tesouro Nacional.....	200,00	140,00	60,00
07	7A. Região			
01	Fortaleza			
	Tesouro Nacional.....	220,00	140,00	80,00
02	São Luís			
	Tesouro Nacional.....	200,00	140,00	60,00
03	Teresina			
	Tesouro Nacional.....	200,00	140,00	60,00
08	8A. Região			
01	Belém			
	Tesouro Nacional.....	250,00	140,00	110,00

SUB- CONSIGNA- ÇÃO	HISTÓRICO	CRÉDITOS	DESPESA	SALDO DO CRÉDITO
		Cr\$	REALIZADA	OU EXCESSO DA DESPESA *
		Cr\$	Cr\$	Cr\$
	02 — Manaus			
	Tesouro Nacional.....	200,00	140,00	60,00
	06 — Justiça do Distrito Federal			
	01 — Tribunal da Justiça			
	Tesouro Nacional.....	16.420,00		16.430,00
	03 — Juízo de Menores			
	Tesouro Nacional.....	240,00		240,00
	04 — Juíz. Priv. Acid. Trabalho			
	Tesouro Nacional.....	140,00		140,00
33	Assinat. de recortes, etc.			
	02 — Trib. Federal de Recursos			
	Tesouro Nacional.....	1.500,00		1.500,00
	05 — Justiça do Trabalho			
	01 — Trib. Superior do Trabalho			
	Tesouro Nacional.....	3.300,00	3.300,00	
	06 — Justiça do Distr. Federal			
	01 — Tribunal de Justiça			
	Tesouro Nacional.....	2.000,00		2.000,00
	03 — Juízo de Menores			
	Tesouro Nacional.....	1.200,00		1.200,00
35	Despesas miúdas, etc.			
	01 — Supremo Tribunal Federal			
	Tesouro Nacional.....	20.000,00	18.630,80	1.369,20
	02 — Trib. Federal de Recursos			
	Tesouro Nacional.....	20.000,00	20.000,00	
	04 — Justiça Eleitoral			
	01 — Trib. Superior Eleitoral			
	Tesouro Nacional.....	25.000,00	25.000,00	
	02 — Trib. Reg. Eleitorais			
	01 — Distrito Federal			
	Tesouro Nacional.....	25.000,00	25.000,00	
	02 — Alagoas			
	D. F. Alagoas.....	3.000,00	300,00	2.700,00
	03 — Amazonas			
	D. F. Amazonas.....	5.000,00	5.000,00	
	04 — Bahia			
	D. F. Bahia.....	5.000,00	5.000,00	
	05 — Ceará			
	D. F. Ceará.....	5.000,00	5.000,00	
	06 — Espírito Santo			
	D. F. Espírito Santo.....	3.000,00	2.053,80	946,20
	07 — Goiás			
	D. F. Goiás.....	3.000,00	3.000,00	
	08 — Maranhão			
	D. F. Maranhão.....	3.000,00	2.990,00	10,00
	09 — Mato Grosso			
	D. F. Mato Grosso.....	5.000,00	4.976,90	23,10
	10 — Minas Gerais			
	D. F. Minas Gerais.....	15.000,00	13.234,30	1.765,70
	11 — Pará			
	D. F. Pará.....	3.000,00	2.331,00	669,00
	12 — Paraíba			
	D. F. Paraíba.....	5.000,00	1.262,00	3.738,00
	13 — Paraná			
	D. F. Paraná.....	3.000,00	1.294,00	1.706,00
	14 — Pernambuco			
	D. F. Pernambuco.....	10.000,00	1.476,40	8.523,60
	15 — Piauí			
	D. F. Piauí.....	3.000,00	1.500,00	1.500,00
	16 — Rio de Janeiro			
	D. F. Rio de Janeiro.....	5.000,00	3.000,00	2.000,00
	17 — Rio Grande do Norte			
	D. F. Rio G. do Norte.....	5.000,00	5.000,00	
	18 — Rio Grande do Sul			
	D. F. Rio G. do Sul.....	6.000,00	5.915,90	84,10
	19 — Santa Catarina			
	D. F. Santa Catarina.....	3.000,00		3.000,00
	20 — São Paulo			
	D. F. São Paulo.....	12.000,00	10.300,80	1.699,20
	21 — Sergipe			
	D. F. Sergipe.....	3.000,00	3.000,00	
	05 — Justiça do Trabalho			
	01 — Trib. Superior Trabalho			
	Tesouro Nacional.....	5.000,00	5.000,00	
	02 — Trib. Regionais Trabalho			
	01 — 1.ª Região — D. Federal			
	Tesouro Nacional.....	1.000,00	1.000,00	
	02 — 2.ª Região — São Paulo			
	D. F. São Paulo.....	1.500,00	1.500,00	

SUB- CONSIGNA- ÇÃO	HISTÓRICO	CRÉDITOS	DESPESA	SALDO DE CRÉDITO
		Cr\$	REALIZADA	OU EXCESSO DA DESPESA *
			Cr\$	Cr\$
	05 — 5. ^a Região — Salvador			
	D. F. Bahia.....	2.000,00	2.000,00	
	06 — 6. ^a Região — Recife			
	D. F. Pernambuco.....	1.500,00	1.500,00	
	07 — 7. ^a Região — Fortaleza			
	D. F. Ceará.....	1.000,00	1.000,00	
	08 — 8. ^a Região — Belém			
	D. F. Pará.....	1.500,00	1.500,00	
03	— Juntas Cons. Julgamento			
	01 — 1. ^a Região			
	01 — Campos			
	D. F. Rio de Janeiro.....	500,00	500,00	
	03 — Distrito Federal — 2. ^a			
	Tesouro Nacional.....	1.000,00		1.000,00
	04 — Distrito Federal — 3. ^a			
	Tesouro Nacional.....	500,00	500,00	
	06 — Distrito Federal — 5. ^a			
	Tesouro Nacional.....	500,00	500,00	
	07 — Distrito Federal — 6. ^a			
	Tesouro Nacional.....	500,00		500,00
	08 — Distrito Federal — 7. ^a			
	Tesouro Nacional.....	500,00	500,00	
	09 — Distrito Federal — 8. ^a			
	Tesouro Nacional.....	500,00	500,00	
	10 — Distrito Federal — 9. ^a			
	Tesouro Nacional.....	500,00		500,00
	11 — Niterói — 1. ^a			
	D. F. Rio de Janeiro.....	500,00	500,00	
	12 — Niterói — 2. ^a			
	D. F. Rio de Janeiro.....	500,00	500,00	
	13 — Petrópolis			
	D. F. Rio de Janeiro.....	800,00	800,00	
	14 — Vitória			
	D. F. Espírito Santo.....	500,00	500,00	
	02 — 2. ^a Região			
	01 — Campinas			
	D. F. São Paulo.....	500,00	300,00	200,00
	02 — Cuiabá			
	D. F. Mato Grosso.....	500,00	500,00	
	03 — Curitiba			
	D. F. Paraná.....	500,00	500,00	
	04 — Jundiá			
	D. F. São Paulo.....	500,00		500,00
	05 — Santos			
	D. F. São Paulo.....	500,00	500,00	
	06 — São Paulo — 1a.			
	D. F. São Paulo.....	500,00	500,00	
	07 — São Paulo — 2a.			
	D. F. São Paulo.....	500,00	500,00	
	08 — São Paulo — 3a.			
	D. F. São Paulo.....	500,00	500,00	
	09 — São Paulo — 4a.			
	D. F. São Paulo.....	500,00	500,00	
	10 — São Paulo — 5a.			
	D. F. São Paulo.....	500,00	500,00	
	11 — São Paulo — 6a.			
	D. F. São Paulo.....	500,00	500,00	
	12 — São Paulo — 7a.			
	D. F. São Paulo.....	500,00	500,00	
	13 — Santo André			
	D. F. São Paulo.....	500,00	500,00	
	14 — Sorocaba			
	D. F. São Paulo.....	500,00	500,00	
	03 — 3a. Região			
	01 — Belo Horizonte — 1a.			
	D. F. Minas Gerais.....	500,00	500,00	
	02 — Belo Horizonte — 2a.			
	D. F. Minas Gerais.....	500,00		500,00
	03 — Goiânia			
	D. F. Goiás.....	500,00	500,00	
	04 — Juiz de Fora			
	D. F. Minas Gerais.....	500,00	500,00	
	04 — 4a. Região			
	01 — Florianópolis			
	D. F. Santa Catarina.....	500,00	500,00	
	02 — Pelotas			
	D. F. Rio G. do Sul.....	500,00		500,00
	03 — Porto Alegre — 1. ^a			
	D. F. Rio G. do Sul.....	500,00	500,00	

SUB- CONSIGNA- ÇÃO	HISTÓRICO	CRÉDITOS	DESPESA	SALDÔ DO CRÉDITO
		Cr\$	REALIZADA	OU EXCESSO DA DESPESA *
			Cr\$	Cr\$
	04 — Pôrto Alegre — 2. ^a D. F. Rio G. do Sul.....	500,00	500,00	
	05 — Pôrto Alegre — 3. ^a D. F. Rio G. do Sul.....	500,00	500,00	
	06 — Rio Grande D. F. Rio G. do Sul.....	500,00	500,00	
	07 — São Jerônimo D. F. Rio G. do Sul.....	500,00	162,90	337,10
	08 — São Leopoldo D. F. Rio G. do Sul.....	500,00	500,00	
	05 — 5. ^a Região			
	01 — Aracajú D. F. Sergipe.....	500,00	500,00	
	02 — Salvador — 1. ^a D. F. Bahia.....	500,00	500,00	
	03 — Salvador — 2. ^a D. F. Bahia.....	500,00	250,00	250,00
	04 — Salvador — 3. ^a D. F. Bahia.....	500,00	400,00	100,00
	06 — 6. ^a Região			
	01 — João Pessoa D. F. Paraíba.....	500,00	500,00	
	02 — Maceió D. F. Alagoas.....	500,00	500,00	
	03 — Natal D. F. Rio G. do Norte.....	500,00	500,00	
	04 — Recife — 1. ^a D. F. Pernambuco.....	500,00	500,00	
	05 — Recife — 2. ^a D. F. Pernambuco.....	500,00	500,00	
	07 — 7. ^a Região			
	01 — Fortaleza D. F. Ceará.....	500,00	500,00	
	02 — São Luís D. F. Maranhão.....	500,00	500,00	
	03 — Teresina D. F. Piauí.....	500,00	500,00	
	08 — 8. ^a Região			
	01 — Belém D. F. Pará.....	500,00	500,00	
	02 — Manaus D. F. Amazonas.....	500,00	500,00	
	06 — Justiça do Distr. Federal			
	01 — Tribunal de Justiça Tesouro Nacional.....	16.000,00	16.000,00	
	02 — Tribunal do Juri Tesouro Nacional.....	55.000,00	10.000,00	45.000,00
	03 — Juízo de Menores Tesouro Nacional.....	6.000,00	6.000,00	
37	Iluminação, Força Motriz e Gás			
	01 — Supremo Tribunal Federal Tesouro Nacional.....	24.000,00	23.986,70	13,30
	02 — Trib. Federal de Recursos Tesouro Nacional.....	24.000,00	23.272,20	727,80
	04 — Justiça Eleitoral			
	01 — Trib. Superior Eleitoral Tesouro Nacional.....	20.000,00	17.571,10	2.428,90
	02 — Trib. Reg. Eleitorais			
	01 — Distrito Federal Tesouro Nacional.....	15.000,00	14.996,00	4,00
	02 — Alagoas D. F. Alagoas.....	1.000,00		1.000,00
	03 — Amazonas D. F. Amazonas.....	3.000,00		3.000,00
	04 — Bahia D. F. Bahia.....	2.400,00		2.400,00
	05 — Ceará D. F. Ceará.....	2.000,00	651,30	1.348,70
	06 — Espírito Santo D. F. Espírito Santo.....	1.200,00		1.200,00
	07 — Goiás D. F. Goiás.....	1.000,00	129,90	870,10
	08 — Maranhão D. F. Maranhão.....	1.200,00		1.200,00
	09 — Mato Grosso D. F. Mato Grosso.....	1.000,00		1.000,00
	10 — Minas Gerais D. F. Minas Gerais.....	2.000,00		2.000,00

SUB- CONSIGNA- ÇÃO	HISTÓRICO	CRÉDITOS	DESPESA	SALDO DO CRÉDITO
		Cr\$	REALIZADA	OU EXCESSO DA DESPESA *
		Cr\$	Cr\$	Cr\$
11	— Pará			
	D. F. Pará.....	1.000,00	1.000,00	
12	— Paraíba			
	D. F. Paraíba.....	1.000,00		1.000,00
13	— Paraná			
	D. F. Paraná.....	1.500,00	1.500,00	
14	— Pernambuco			
	D. F. Pernambuco.....	1.500,00		1.500,00
15	— Piauí			
	D. F. Piauí.....	1.000,00		1.000,00
16	— Rio de Janeiro			
	D. F. Rio de Janeiro.....	2.000,00	1.851,30	148,70
17	— Rio Grande do Norte			
	D. F. Rio G. do Norte.....	1.000,00		1.000,00
18	— Rio Grande do Sul			
	D. F. Rio G. do Sul.....	3.600,00	3.574,10	25,90
19	— Santa Catarina			
	D. F. Santa Catarina.....	1.000,00		1.000,00
20	— São Paulo			
	D. F. São Paulo.....	20.000,00		20.000,00
21	— Sergipe			
	D. F. Sergipe.....	1.000,00	1.000,00	
05	— Justiça do Trabalho			
02	— Trib. Regionais Trabalho			
01	— 1ª. Região — D. Federal —			
	Tesouro Nacional.....	5.000,00	4.005,80	994,20
02	— 2ª. Região — São Paulo —			
	D. F. São Paulo.....	6.000,00	5.220,20	779,80
03	— 3ª. Região — B. Horizon. —			
	D. F. Minas Gerais.....	1.500,00	928,00	572,00
04	— 4ª. Região — P. Alegre			
	D. F. Rio G. do Sul.....	3.500,00	2.866,30	633,70
05	— 5ª. Região — Salvador —			
	D. F. Bahia.....	1.500,00	1.093,40	406,60
06	— 6ª. Região — Recife —			
	D. F. Pernambuco.....	1.500,00	1.000,00	500,00
07	— 7ª. Região — Fortaleza —			
	D. F. Ceará.....	1.500,00	1.260,70	239,30
08	— 8ª. Região — Belém —			
	D. F. Pará.....	2.500,00	2.500,00	
03	— Juntas Conc. Julgamento			
01	— 1ª. Região			
01	— Campos			
	D. F. Rio de Janeiro.....	2.000,00	1.216,60	783,40
11	— Niterói — 1ª.			
	D. F. Rio de Janeiro.....	700,00	257,20	442,80
12	— Niterói — 2ª.			
	D. F. Rio de Janeiro.....	700,00	120,50	579,50
13	— Petrópolis			
	D. F. Rio de Janeiro.....	400,00	314,20	85,80
14	— Vitória			
	D. F. Espírito Santo.....	300,00	151,10	148,90
02	— 2ª. Região			
01	— Campinas			
	D. F. São Paulo.....	1.000,00	993,40	6,60
03	— Curitiba			
	D. F. Paraná.....	450,00	297,80	152,20
04	— Jundiá			
	D. F. São Paulo.....	500,00	315,20	184,80
05	— Santos			
	D. F. São Paulo.....	1.200,00	1.200,00	
13	— Santo André			
	D. F. São Paulo.....	500,00	490,10	9,90
14	— Sorocaba			
	D. F. São Paulo.....	1.200,00	1.051,00	149,00
03	— 3ª. Região			
03	— Goiânia			
	D. F. Goiás.....	400,00	206,10	193,90
04	— Juiz de Fora			
	D. F. Minas Gerais.....	1.500,00	1.203,60	296,40
04	— 4ª. Região			
01	— Florianópolis			
	D. F. Santa Catarina.....	400,00	213,70	186,30
02	— Pelotas			
	D. F. Rio G. do Sul.....	1.200,00		1.200,00
06	— Rio Grande			
	D. F. Rio G. do Sul.....	1.800,00	1.725,70	74,30
07	— São Jerônimo			
	D. F. Rio G. do Sul.....	1.000,00	1.000,00	

SUB- CONSIGNA- ÇÃO	HISTÓRICO	CRÉDITOS	DESPESA	SALDO DO CRÉDITO
		Cr\$	REALIZADA	OU EXCESSO DA DESPESA *
		Cr\$	Cr\$	Cr\$
	08 — São Leopoldo			
	D. F. Rio G. do Sul.....	1.000,00	119,60	880,40
	05 — 5ª. Região			
	01 — Aracajú			
	D. F. Sergipe.....	500,00	499,50	5,00
	06 — 6ª. Região			
	01 — João Pessoa			
	D. F. Paraíba.....	400,00	306,00	94,00
	02 — Maceió			
	D. F. Alagoas.....	1.500,00	1.135,60	364,40
	03 — Natal			
	D. F. Rio G. do Norte.....	400,00	264,20	135,80
	07 — 7ª. Região			
	02 — São Luiz			
	D. F. Maranhão.....	700,00		700,00
	03 — Teresina			
	D. F. Piauí.....	400,00	90,00	310,00
	08 — 8ª. Região			
	02 — Manaus			
	D. F. Amazonas.....	1.500,00	1.500,00	
	06 — Justiça do Distrito Federal			
	01 — Tribunal de Justiça			
	Tesouro Nacional.....	85.000,00	80.165,00	4.835,00
38	Publicações, Serv. Impress. etc.			
	01 — Supremo Tribunal Federal			
	Tesouro Nacional.....	10.000,00	10.000,00	
	02 — Tribunal Federal de Recursos			
	Tesouro Nacional.....	12.000,00	4.341,80	7.658,20
	04 — Justiça Eleitoral			
	01 — Tribunal Superior Eleitoral			
	Tesouro Nacional.....	60.000,00	33.621,00	26.379,00
	02 — Tribunais Regionais Eleitorais			
	01 — Distrito Federal			
	Tesouro Nacional.....	2.500,00	1.539,00	961,00
	02 — Alagoas			
	D. F. Alagoas.....	5.000,00	120,00	4.880,00
	03 — Amazonas			
	D. F. Amazonas.....	10.000,00	5.201,00	4.799,00
	04 — Bahia			
	D. F. Bahia.....	10.000,00	9.975,00	25,00
	05 — Ceará			
	D. F. Ceará.....	10.000,00	10.000,00	
	06 — Espírito Santo			
	D. F. Espírito Santo.....	10.000,00	3.300,00	6.700,00
	07 — Goiás			
	D. F. Goiás.....	10.000,00	9.855,00	145,00
	08 — Maranhão			
	D. F. Maranhão.....	10.000,00	8.363,00	1.637,00
	09 — Mato Grosso			
	D. F. Mato Grosso.....	10.000,00	8.100,00	1.900,00
	10 — Minas Gerais			
	D. F. Minas Gerais.....	10.000,00	10.000,00	
	11 — Pará			
	D. F. Pará.....	10.000,00	9.935,00	65,00
	12 — Paraíba			
	D. F. Paraíba.....	10.000,00	4.551,00	5.449,00
	13 — Paraná			
	D. F. Paraná.....	10.000,00	10.000,00	
	14 — Pernambuco			
	D. F. Pernambuco.....	10.000,00	9.670,00	330,00
	15 — Piauí			
	D. F. Piauí.....	10.000,00	310,00	9.690,00
	16 — Rio de Janeiro			
	D. F. Rio de Janeiro.....	10.000,00	1.493,50	8.506,50
	17 — Rio Grande do Norte			
	D. F. Rio Grande do Norte.....	10.000,00	9.900,00	100,00
	18 — Rio Grande do Sul			
	D. F. Rio Grande do Sul.....	15.000,00	14.962,50	37,50
	19 — Santa Catarina			
	D. F. Santa Catarina.....	10.000,00	10.000,00	
	20 — São Paulo			
	D. F. São Paulo.....	10.000,00		10.000,00
	21 — Sergipe			
	D. F. Sergipe.....	10.000,00	10.000,00	
	05 — Justiça do Trabalho			
	01 — Tribunal Superior do Trabalho			
	Tesouro Nacional.....	55.000,00	55.000,00	

SUB- CONSIGNA- ÇÃO	HISTÓRICO	CRÉDITOS	DESPESA REALIZADA	SALDO DO CRÉDITO OU EXCESSO DA DESPESA *
		Cr\$	Cr\$	Cr\$
02	Tribunais Regionais Trabalho			
01	1a. Região — D. Federal			
	Tesouro Nacional.....	2.000,00	2.000,00	
02	2a. Região — São Paulo			
	D. F. São Paulo.....	8.000,00	7.996,00	4,00
03	3a. Região — B. Horizonte			
	D. F. Minas Gerais.....	7.000,00	7.000,00	
04	4a. Região — Porto Alegre			
	D. F. Rio G. do Sul.....	3.500,00	3.500,00	
05	5a. Região — Salvador			
	D. F. Bahia.....	4.000,00	4.000,00	
06	6a. Região — Recife			
	D. F. Pernambuco.....	4.500,00	4.500,00	
07	7a. Região — Fortaleza			
	D. F. Ceará.....	10.000,00	9.896,00	104,00
08	8a. Região — Belem			
	D. F. Pará.....	3.500,00	3.500,00	
03	Juntas Conc. Julgamento			
01	1a. Região			
01	Campos			
	D. F. Rio de Janeiro.....	1.800,00	1.800,00	
02	Distrito Federal — 1a.			
	Tesouro Nacional.....	1.000,00	1.000,00	
03	Distrito Federal — 2a.			
	Tesouro Nacional.....	1.000,00		1.000,00
04	Distrito Federal — 3a.			
	Tesouro Nacional.....	1.000,00	1.000,00	
05	Distrito Federal — 4a.			
	Tesouro Nacional.....	1.000,00	1.000,00	
06	Distrito Federal — 5a.			
	Tesouro Nacional.....	1.000,00	1.000,00	
07	Distrito Fedearl — 6a.			
	Tesouro Nacional.....	600,00		600,00
08	Distrito Fedearl — 7a.			
	Tesouro Nacional.....	1.000,00	1.000,00	
09	Distrito Federal — 8a.			
	Tesouro Nacional.....	1.000,00	1.000,00	
10	Distrito Federal — 9a.			
	Tesouro Nacional.....	1.000,00		1.000,00
11	Niterói — 1a.			
	D. F. Rio de Janeiro.....	2.500,00	2.500,00	
12	Niterói — 2a.			
	D. F. Rio de Janeiro.....	3.000,00	3.000,00	
13	Petropolis			
	D. F. Rio de Janeiro.....	1.500,00		1.500,00
14	Vitória			
	D. F. Espírito Santo.....	1.500,00	1.500,00	
02	2a. Região			
01	Campinas			
	D. F. São Paulo.....	1.500,00	750,00	750,00
02	Cuiabá			
	D. F. Mato Grosso.....	2.000,00	1.676,00	324,00
03	Curitiba			
	D. F. Paraná.....	3.000,00	2.400,00	600,00
04	Jundiai			
	D. F. São Paulo.....	1.200,00	1.200,00	
05	Santos			
	D. F. São Paulo.....	1.500,00	1.500,00	
06	São Paulo — 1a.			
	D. F. São Paulo.....	2.000,00	2.000,00	
07	São Paulo — 2a.			
	D. F. São Paulo.....	2.500,00	2.500,00	
08	São Paulo — 3a.			
	D. F. São Paulo.....	1.500,00	1.500,00	
09	São Paulo — 4. ^a			
	D. F. São Paulo.....	1.500,00	1.500,00	
10	São Paulo — 5. ^a			
	D. F. São Paulo.....	1.500,00	1.500,00	
11	São Paulo — 6. ^a			
	D. F. São Paulo.....	1.500,00	500,00	
12	São Paulo — 7. ^a			
	D. F. São Paulo.....	2.000,00	1.995,00	5,00
13	Santo André			
	D. F. São Paulo.....	2.000,00	2.000,00	
14	Sorocaba			
	D. F. São Paulo.....	1.500,00	1.500,00	
03	3. ^a Região			
01	Belo Horizonte — 1. ^a			
	D. F. Minas Gerais.....	3.000,00	3.000,00	

SUB- CONSIGNA- ÇÃO	HISTÓRICO	CRÉDITOS	DESPESA	SALDO DO CRÉDITO
		Cr\$	REALIZADA	OU EXCESSO DA DESPESA *
		Cr\$	Cr\$	Cr\$
	02 — Belo Horizonte — 2. ^a			
	D. F. Minas Gerais.....	3.000,00	2.000,00	1.000,00
	03 — Goiânia			
	D. F. Goiás.....	2.500,00	2.500,00	
	04 — Juiz de Fora			
	D. F. Minas Gerais.....	2.000,00	2.000,00	
	04 — 4. ^a Região			
	01 — Florianópolis			
	D. F. Santa Catarina.....	2.500,00	2.500,00	
	02 — Pelotas			
	D. F. Rio G. do Sul.....	2.500,00	1.156,00	1.344,00
	03 — Pôrto Alegre — 1. ^a			
	D. F. Rio G. do Sul.....	3.000,00	3.000,00	
	04 — Pôrto Alegre — 2. ^a			
	D. F. Rio G. do Sul.....	2.500,00	2.500,00	
	05 — Pôrto Alegre — 3. ^a			
	D. F. Rio G. do Sul.....	2.500,00	2.485,00	15,00
	06 — Rio Grande			
	D. F. Rio G. do Sul.....	2.000,00	2.000,00	
	07 — S. Jerônimo			
	D. F. Rio G. do Sul.....	1.200,00	1.200,00	
	08 — São Leopoldo			
	D. F. Rio G. do Sul.....	1.500,00	1.485,50	14,50
	05 — 5. ^a Região			
	01 — Aracaju			
	D. F. Sergipe.....	1.500,00	1.141,00	359,00
	02 — Salvador — 1. ^a			
	D. F. Bahia.....	3.000,00	3.000,00	
	03 — Salvador — 2. ^a			
	D. F. Bahia.....	3.000,00	3.000,00	
	04 — Salvador — 3. ^a			
	D. F. Bahia.....	3.000,00	3.000,00	
	06 — 6. ^a Região			
	01 — João Pessoa			
	D. F. Paraíba.....	1.500,00	1.500,00	
	02 — Maceió			
	D. F. Alagoas.....	3.000,00	3.000,00	
	03 — Natal			
	D. F. Rio G. do Norte.....	1.500,00	1.300,00	200,00
	04 — Recife — 1. ^a			
	D. F. Pernambuco.....	2.000,00	2.000,00	
	05 — Recife — 2. ^a			
	D. F. Pernambuco.....	2.500,00	2.500,00	
	07 — 7. ^a Região			
	01 — Fortaleza			
	D. F. Ceará.....	3.000,00	2.979,00	21,00
	02 — São Luís			
	D. F. Maranhão.....	3.000,00	3.000,00	
	03 — Teresina			
	D. F. Piauí.....	1.500,00	1.500,00	
	08 — 8. ^a Região			
	01 — Belém			
	D. F. Pará.....	3.000,00	3.000,00	
	02 — Manaus			
	D. F. Amazonas.....	3.000,00	3.000,00	
	06 — Justiça do Distr. Federal			
	01 — Tribunal de Justiça			
	Tesouro Nacional.....	12.000,00	12.000,00	
40	Ligeiros reparos, etc.			
	01 — Adaptações, consertos, etc.			
	01 — Supremo Tribunal Federal			
	Tesouro Nacional.....	30.000,00	29.855,00	145,00
	02 — Trib. Federal de Recurses			
	Tesouro Nacional.....	30.000,00	26.647,00	3.353,00
	04 — Justiça Eleitoral			
	01 — Trib. Superior Eleitoral			
	Tesouro Nacional.....	15.000,00	13.536,70	1.463,30
	02 — Trib. Reg. Eleitorais			
	01 — Distrito Federal			
	Tesouro Nacional.....	20.000,00	20.000,00	
	02 — Alagoas			
	D. F. Alagoas.....	10.000,00	7.245,00	2.755,00
	03 — Amazonas			
	D. F. Amazonas.....	5.000,00	5.000,00	
	04 — Bahia			
	D. F. Bahia.....	10.000,00	10.000,00	
	05 — Ceará			
	D. F. Ceará.....	5.000,00	5.000,00	

SUB- CONSIGNA- ÇÃO	HISTÓRICO	CRÉDITOS	DESPESA	SALDO DO CRÉDITO
		Cr\$	REALIZADA	OU EXCESSO DA DESPESA *
		Cr\$	Cr\$	Cr\$
06	— Espírito Santo			
	D. F. Espírito Santo.....	5.000,00	2.960,00	2.040,00
07	— Goiás			
	D. F. Goiás.....	5.000,00	4.865,00	135,00
08	— Maranhão			
	D. F. Maranhão.....	5.000,00	5.000,00	
09	— Mato Grosso			
	D. F. Mato Grosso.....	5.000,00	1.470,00	3.530,00
10	— Minas Gerais			
	D. F. Minas Gerais.....	15.000,00	15.000,00	
11	— Pará			
	D. F. Pará.....	5.000,00	5.000,00	
12	— Paraíba			
	D. F. Paraíba.....	5.000,00	5.000,00	
13	— Paraná			
	D. F. Paraná.....	5.000,00	5.000,00	
14	— Pernambuco			
	D. F. Pernambuco.....	10.000,00	4.000,00	6.000,00
15	— Piauí			
	D. F. Piauí.....	5.000,00	4.810,00	190,00
16	— Rio de Janeiro			
	D. F. Rio de Janeiro.....	5.000,00	4.900,00	100,00
17	— Rio Grande do Norte			
	D. F. Rio G. do Norte.....	5.000,00	5.000,00	
18	— Rio Grande do Sul			
	D. F. Rio G. do Sul.....	10.000,00	7.892,70	2.107,30
19	— Santa Catarina			
	D. F. Santa Catarina.....	5.000,00	5.000,00	
20	— São Paulo			
	D. F. São Paulo.....	20.000,00	17.547,00	2.453,00
21	— Sergipe			
	D. F. Sergipe.....	2.000,00	2.000,00	
05	— Justiça do Trabalho			
01	— Trib. Superior Trabalho			
	Tesouro Nacional.....	10.000,00	10.000,00	
02	— Trib. Regionais Trabalho			
01	— 1. ^a Região — D. Federal			
	Tesouro Nacional.....	1.000,00	1.000,00	
02	— 2. ^a Região — São Paulo			
	D. F. São Paulo.....	500,00	500,00	
03	— 3. ^a Região — Belo Horizonte			
	D. F. Minas Gerais.....	1.000,00	1.000,00	
04	— 4. ^a Região — P. Alegre			
	D. F. Rio G. do Sul.....	2.000,00	2.000,00	
05	— 5. ^a Região — Salvador			
	D. F. Bahia.....	1.000,00	1.000,00	
06	— 6. ^a Região — Recife			
	D. F. Pernambuco.....	1.500,00	1.500,00	
07	— 7. ^a Região — Fortaleza			
	D. F. Ceará.....	1.000,00	1.000,00	
08	— 8. ^a Região — Belém			
	D. F. Pará.....	1.000,00	1.000,00	
03	— Juntas Conc. Julgamento			
01	— 1. ^a Região			
01	— Campos			
	D. F. Rio de Janeiro.....	500,00	500,00	
02	— Distrito Federal — 1. ^a			
	Tesouro Nacional.....	500,00		500,00
04	— Distrito Federal — 3. ^a			
	Tesouro Nacional.....	500,00	500,00	
05	— Distrito Federal — 4. ^a			
	Tesouro Nacional.....	500,00	500,00	
06	— Distrito Federal — 5. ^a			
	Tesouro Nacional.....	500,00		500,00
07	— Distrito Federal — 6. ^a			
	Tesouro Nacional.....	300,00		300,00
08	— Distrito Federal — 7. ^a			
	Tesouro Nacional.....	500,00	500,00	
09	— Distrito Federal — 8. ^a			
	Tesouro Nacional.....	500,00	500,00	
10	— Distrito Federal — 9. ^a			
	Tesouro Nacional.....	500,00		500,00
11	— Niterói — 1. ^a			
	D. F. Rio de Janeiro.....	600,00	600,00	
12	— Niterói — 2. ^a			
	D. F. Rio de Janeiro.....	600,00	600,00	
13	— Petrópolis			
	D. F. Rio de Janeiro.....	500,00	500,00	

SUB- CONSIGNA- ÇÃO	HISTÓRICO	CRÉDITOS	DESPESA	SALDO DO CRÉDITO
		Cr\$	REALIZADA	OU EXCESSO DA DESPESA*
		Cr\$	Cr\$	Cr\$
14	— Vitória			
	D. F. Espírito Santo.....	300,00	300,00	
02	— 2. ^a Região			
01	— Campinas			
	D. F. São Paulo.....	500,00	300,00	200,00
02	— Cuiabá			
	D. F. Mato Grosso.....	500,00		500,00
03	— Curitiba			
	D. F. Paraná.....	1.000,00	690,00	310,00
04	— Jundiá			
	D. F. São Paulo.....	1.000,00	1.000,00	
05	— Santos			
	D. F. São Paulo.....	500,00	500,00	
06	— São Paulo — 1. ^a			
	D. F. São Paulo.....	500,00	500,00	
07	— São Paulo — 2. ^a			
	D. F. São Paulo.....	500,00	375,00	125,00
08	— São Paulo — 3. ^a			
	D. F. São Paulo.....	300,00	300,00	
09	— São Paulo — 4. ^a			
	D. F. São Paulo.....	500,00	500,00	
10	— São Paulo — 5. ^a			
	D. F. São Paulo.....	500,00	500,00	
11	— São Paulo — 6. ^a			
	D. F. São Paulo.....	500,00	500,00	
13	— Santo André			
	D. F. São Paulo.....	500,00	500,00	
03	— 3. ^a Região			
01	— Belo Horizonte — 1. ^a			
	D. F. Minas Gerais.....	300,00	300,00	
02	— Belo Horizonte — 2. ^a			
	D. F. Minas Gerais.....	500,00	500,00	
03	— Goiânia			
	D. F. Goiás.....	500,00	500,00	
04	— Juiz de Fora			
	D. F. Minas Gerais.....	500,00	500,00	
04	— 4. ^a Região			
01	— Florianópolis			
	D. F. Santa Catarina.....	500,00	500,00	
02	— Pelotas			
	D. F. Rio G. do Sul.....	500,00	500,00	
03	— Pôrto Alegre — 1. ^a			
	D. F. Rio G. do Sul.....	500,00	500,00	
04	— Pôrto Alegre — 2. ^a			
	D. F. Rio G. do Sul.....	500,00	500,00	
05	— Pôrto Alegre — 3. ^a			
	D. F. Rio G. do Sul.....	500,00	500,00	
07	— São Jerônimo			
	D. F. Rio G. do Sul.....	500,00	500,00	
05	— 5. ^a Região			
01	— Aracaju			
	D. F. Sergipe.....	500,00	500,00	
02	— Salvador — 1. ^a			
	D. F. Bahia.....	800,00	800,00	
03	— Salvador — 2. ^a			
	D. F. Bahia.....	600,00	200,00	400,00
04	— Salvador — 3. ^a			
	D. F. Bahia.....	600,00	400,00	200,00
06	— 6. ^a Região			
01	— João Pessoa			
	D. F. Paraíba.....	500,00	500,00	
02	— Maceió			
	D. F. Alagoas.....	500,00	500,00	
03	— Natal			
	D. F. Rio G. do Norte.....	300,00	300,00	
01	— Recife — 1. ^a			
	D. F. Pernambuco.....	500,00	500,00	
05	— Recife — 2. ^a			
	D. F. Pernambuco.....	500,00	500,00	
07	— 7. ^a Região			
01	— Fortaleza			
	D. F. Ceará.....	500,00	350,00	150,00
02	— São Luís			
	D. F. Maranhão.....	500,00		500,00
03	— Teresina			
	D. F. Piauí.....	500,00	500,00	
08	— 8. ^a Região			
01	— Belém			
	D. F. Pará.....	500,00	500,00	

SUB- CONSIGNA- ÇÃO	HISTÓRICO	CRÉDITOS	DESPESA	SALDO DO CRÉDITO
		Cr\$	REALIZADA Cr\$	OU EXCESSO DA DESPESA *
				Cr\$
	02 — Manaus D. F. Amazonas.....	800,00	800,00	
	06 — Justiça do Distrito Federal			
	01 — Tribunal de Justiça Tesouro Nacional.....	100.000,00	100.000,00	
	04 — Juiz Priv. Acid. Trabalho Tesouro Nacional.....	3.500,00		3.500,00
	02 — Ligeiros reparos, etc.			
	01 — Supremo Tribunal Federal Tesouro Nacional.....	15.000,00	14.269,00	731,00
	02 — Trib. Federal de Recusos Tesouro Nacional.....	14.500,00	14.500,00	
	04 — Justiça Eleitoral			
	01 — Trib. Superior Eleitoral Tesouro Nacional.....	20.000,00	9.920,00	10.080,00
	02 — Trib. Reg. Eleitorais			
	19 — Santa Catarina S. Lei 478, de 10-11-48 D. F. Santa Catarina.....	20.000,00	20.000,00	
	20 — São Paulo D. F. São Paulo.....	15.000,00	3.300,00	11.700,00
	05 — Justiça do Trabalho			
	02 — Trib. Regionais Trabalho			
	04 — 4.ª Região — Pôrto Alegre D. F. Rio G. do Sul.....	4.000,00	4.000,00	
41	Passagens, transp. pessoal, etc.			
	04 — Justiça Eleitoral			
	01 — Trib. Superior Eleitoral Tesouro Nacional.....	20.000,00	12.782,50	7.217,50
	02 — Trib. Reg. Eleitorais			
	01 — Distrito Federal Tesouro Nacional.....	10.000,00		10.000,00
	04 — Bahia D. F. Bahia.....	15.000,00	8.110,00	6.890,00
	05 — Ceará D. F. Ceará.....	6.000,00		6.000,00
	06 — Espírito Santo D. F. Espírito Santo.....	3.000,00		3.000,00
	10 — Minas Gerais D. F. Minas Gerais.....	20.000,00	18.963,30	1.036,70
	14 — Pernambuco D. F. Pernambuco.....	5.000,00		5.000,00
	16 — Rio de Janeiro D. F. Rio de Janeiro.....	10.000,00		10.000,00
	20 — São Paulo D. F. São Paulo.....	10.000,00		10.000,00
	05 — Justiça do Trabalho			
	01 — Trib. Superior Trabalho Tesouro Nacional.....	15.000,00	4.307,20	10.692,80
	02 — Trib. Regionais Trabalho			
	01 — 1.ª Região — D. Federal Tesouro Nacional.....	4.000,00	420,00	3.580,00
	02 — 2.ª Região — São Paulo D. F. São Paulo.....	3.000,00	449,00	2.551,00
	03 — 3.ª Região — Belo Horizonte D. F. Minas Gerais.....	6.000,00	917,80	5.082,20
	04 — 4.ª Região — P. Alegre D. F. Rio G. do Sul.....	3.500,00	2.456,30	1.043,70
	05 — 5.ª Região — Salvador D. F. Bahia.....	1.500,00		1.500,00
	06 — 6.ª Região — Recife D. F. Pernambuco.....	4.000,00	4.000,00	
	07 — 7.ª Região — Fortaleza D. F. Ceará.....	5.000,00		5.000,00
	08 — 8.ª Região — Belém D. F. Pará.....	4.000,00	3.012,20	987,80
	03 — Juntas Conc. Julgamento			
	01 — 1.ª Região			
	01 — Campos D. F. Rio de Janeiro.....	800,00	772,20	27,80
	11 — Niterói — 1.ª D. F. Rio de Janeiro.....	600,00	600,00	
	12 — Niterói — 2.ª D. F. Rio de Janeiro.....	600,00	600,00	
	13 — Petrópolis D. F. Rio de Janeiro.....	800,00	500,00	300,00
	14 — Vitória D. F. Espírito Santo.....	500,00	303,90	190,10

SUB- CONSIGNA- ÇÃO	HISTÓRICO	CRÉDITOS Cr\$	DESPESA REALIZADA Cr\$	SALDO DO CRÉDITO OU EXCESSO DA DESPESA * Cr\$
	02 — 2. ^a Região			
	01 — Campinas			
	D. F. São Paulo.....	400,00	300,00	100,00
	02 — Cuiabá			
	D. F. Mato Grosso.....	500,00		500,00
	03 — Curitiba			
	D. F. Paraná.....	1.000,00	800,40	199,60
	04 — Jundiá			
	D. F. São Paulo.....	600,00	29,80	570,20
	05 — Santos			
	D. F. São Paulo.....	1.000,00	670,50	329,50
	06 — São Paulo — 1. ^a			
	D. F. São Paulo.....	500,00		500,00
	07 — São Paulo — 2. ^a			
	D. F. São Paulo.....	500,00		500,00
	08 — São Paulo — 3. ^a			
	D. F. São Paulo.....	500,00		500,00
	09 — São Paulo — 4. ^a			
	D. F. São Paulo.....	500,00	399,00	101,00
	10 — São Paulo — 5. ^a			
	D. F. São Paulo.....	500,00		500,00
	11 — São Paulo — 6. ^a			
	D. F. São Paulo.....	500,00		500,00
	12 — São Paulo — 7. ^a			
	D. F. São Paulo.....	500,00		500,00
	13 — Santo André			
	D. F. São Paulo.....	1.000,00		1.000,00
	14 — Sorocaba..			
	D. F. São Paulo.....	800,00	800,00	
	03 — 3. ^a Região			
	01 — Belo Horizonte — 1. ^a			
	D. F. Minas Gerais.....	400,00		400,00
	02 — Belo Horizonte — 2. ^a			
	D. F. Minas Gerais.....	400,00		400,00
	03 — Goiânia			
	D. F. Goiás.....	800,00	800,00	
	04 — Juiz de Fora			
	D. F. Minas Gerais.....	1.500,00	864,00	636,00
	04 — 4. ^a Região			
	01 — Florianópolis			
	D. F. Santa Catarina.....	700,00	700,00	
	02 — Pelotas			
	D. F. Rio G. do Sul.....	600,00		600,00
	03 — Pôrto Alegre — 1. ^a			
	D. F. Rio G. do Sul.....	800,00		800,00
	04 — Pôrto Alegre — 2. ^a			
	D. F. Rio G. do Sul.....	800,00		800,00
	05 — Pôrto Alegre — 3. ^a			
	D. F. Rio G. do Sul.....	800,00	500,00	300,00
	06 — Rio Grande			
	D. F. Rio G. do Sul.....	800,00	135,00	665,00
	07 — São Gerônimo			
	D. F. Rio G. do Sul.....	800,00	800,00	
	08 — São Leopoldo			
	D. F. Rio G. do Sul.....	600,00		600,00
	05 — 5. ^a Região			
	01 — Aracaju			
	D. F. Sergipe.....	800,00	405,00	395,00
	02 — Salvador — 1. ^a			
	D. F. Bahia.....	800,00	800,00	
	03 — Salvador — 2. ^a			
	D. F. Bahia.....	600,00		600,00
	04 — Salvador — 3. ^a			
	D. F. Bahia.....	600,00	300,00	300,00
	06 — 6. ^a Região			
	01 — João Pessoa			
	D. F. Paraíba.....	1.500,00	1.500,00	
	02 — Maceió			
	D. F. Alagoas.....	1.000,00	943,80	56,20
	03 — Natal			
	D. F. Rio G. do Norte.....	800,00		800,00
	04 — Recife — 1. ^a			
	D. F. Pernambuco.....	800,00	800,00	
	05 — Recife — 2. ^a			
	D. F. Pernambuco.....	800,00	800,00	
	07 — 7. ^a Região			
	01 — Fortaleza			
	D. F. Ceará.....	800,00	150,00	650,00

SUB- CONSIGNA- ÇÃO	HISTÓRICO	CRÉDITOS	DESPESA REALIZADA	SALDO DO CRÉDITO OU EXCESSO DA DESPESA *
		Cr\$	Cr\$	Cr\$
	02 — São Luís D. F. Maranhão.....	800,00	800,00	
	03 — Teresina D. F. Piauí.....	1.000,00		1.000,00
	08 — 8. ^a Região 01 — Belém D. F. Pará.....	700,00		700,00
	02 — Manaus D. F. Amazonas.....	3.000,00	3.000,00	
	06 — Justiça do Distrito Federal 03 — Juízo de Menores Tesouro Nacional.....	6.000,00		6.000,00
42	Telefone, telefonemas, etc. 01 — Supremo Tribunal Federal Tesouro Nacional.....	7.500,00	7.481,00	16,00
	02 — Trib. Federal de Recursos Tesouro Nacional.....	7.500,00	3.628,30	3.871,70
	04 — Justiça Eleitoral 01 — Trib. Superior Eleitoral Tesouro Nacional.....	10.000,00	6.888,50	3.111,50
	02 — Trib. Reg. Eleitorais 01 — Distrito Federal Tesouro Nacional.....	6.200,00	4.672,10	1.527,90
	02 — Alagoas D. F. Alagoas.....	2.000,00	538,40	1.461,60
	03 — Amazonas D. F. Amazonas.....	3.200,00	612,00	2.588,00
	04 — Bahia D. F. Bahia.....	3.000,00		3.000,00
	05 — Ceará D. F. Ceará.....	3.000,00	1.524,30	1.475,70
	06 — Espírito Santo D. F. Espírito Santo.....	2.000,00		2.000,00
	07 — Goiás D. F. Goiás.....	2.000,00	452,00	1.548,00
	08 — Maranhão D. F. Maranhão.....	2.000,00	863,00	1.137,00
	09 — Mato Grosso D. F. Mato Grosso.....	2.000,00		2.000,00
	10 — Minas Gerais D. F. Minas Gerais.....	10.000,00	1.032,50	8.967,50
	11 — Pará D. F. Pará.....	2.000,00	2.000,00	
	12 — Paraíba D. F. Paraíba.....	2.500,00	888,40	1.611,60
	13 — Paraná D. F. Paraná.....	3.000,00	956,80	2.043,20
	14 — Pernambuco D. F. Pernambuco.....	2.000,00	763,10	1.236,90
	15 — Piauí D. F. Piauí.....	2.000,00		2.000,00
	16 — Rio de Janeiro D. F. Rio de Janeiro.....	3.000,00	150,20	2.849,80
	17 — Rio Grande do Norte D. F. Rio G. do Norte.....	2.500,00	668,70	1.831,30
	18 — Rio Grande do Sul D. F. Rio G. do Sul.....	6.000,00	2.476,70	3.523,30
	19 — Santa Catarina D. F. Santa Catarina.....	2.500,00	748,40	1.751,60
	20 — São Paulo D. F. São Paulo.....	18.000,00		18.000,00
	21 — Sergipe D. F. Sergipe.....	2.000,00	1.244,20	755,80
05	— Justiça do Trabalho 01 — Trib. Superior do Trabalho Tesouro Nacional.....	3.000,00	3.000,00	
	02 — Trib. Regionais do Trabalho 01 — 1A. Região — Distrito Federal Tesouro Nacional.....	4.000,00	2.363,00	1.637,00
	02 — 2A. Região — São Paulo D. F. São Paulo.....	3.000,00	2.651,40	348,60
	03 — 3A. Região — Belo Horizonte D. F. Minas Gerais.....	3.000,00	2.320,20	679,80
	04 — 4A. Região — Porto Alegre D. F. Rio G. do Sul.....	3.000,00	2.999,90	0,10
	05 — 5A. Região — Salvador D. F. Bahia.....	2.000,00	2.000,00	
	06 — 6A. Região — Recife D. F. Pernambuco.....	2.500,00	958,60	1.541,40

SUB- CONSIGNA- ÇÃO	HISTÓRICO	CRÉDITOS	DESPESA	SALDO DO CRÉDITO
		Cr\$	REALIZADA	OU EXCESSO DA DESPESA *
		Cr\$	Cr\$	Cr\$
07 —	7A. Região — Fortaleza			
	D. F. Ceará.....	2.000,00	2.000,00	
08 —	8A. Região — Belém			
	D. F. Pará.....	3.000,00	2.940,70	59,30
03 —	Juntas Conc. Julgamento			
01 —	1A. Região			
01 —	Campos			
	D. F. Rio de Janeiro.....	2.000,00	1.955,10	44,90
02 —	Distrito Federal — 2A.			
	Tesouro Nacional.....	1.500,00	988,10	511,90
03 —	Distrito Federal — 2A.			
	Tesouro Nacional.....	1.500,00	988,10	511,90
04 —	Distrito Federal — 3A.			
	Tesouro Nacional.....	1.500,00	650,50	849,50
05 —	Distrito Federal — 4A.			
	Tesouro Nacional.....	1.500,00	988,10	511,90
06 —	Distrito Federal — 5A.			
	Tesouro Nacional.....	1.500,00	882,60	617,40
07 —	Distrito Federal — 6A.			
	Tesouro Nacional.....	1.500,00	558,70	941,3
08 —	Distrito Federal — 7A.			
	Tesouro Nacional.....	1.500,00	1.049,30	450,70
09 —	Distrito Federal — 8A.			
	Tesouro Nacional.....	1.500,00	988,10	511,90
10 —	Distrito Federal — 9A.			
	Tesouro Nacional.....	1.000,00	988,10	11,90
11 —	Niterói — 1A.			
	D. F. Rio de Janeiro.....	1.200,00	1.199,60	0,40
12 —	Niterói — 2A.			
	D. F. Rio de Janeiro.....	1.200,00	1.200,00	
13 —	Petrópolis			
	D. F. Rio de Janeiro.....	1.000,00	982,20	17,80
14 —	Vitória			
	D. F. Espírito Santo.....	600,00	562,80	37,20
02 —	2A. Região			
01 —	Campinas			
	D. F. São Paulo.....	1.500,00	1.377,60	122,40
02 —	Cuiabá			
	D. F. Mato Grosso.....	600,00	244,80	355,20
03 —	Curitiba			
	D. F. Paraná.....	1.000,00	802,20	197,80
04 —	Jundiá			
	D. F. São Paulo.....	800,00	657,00	143,00
05 —	Santos —			
	D. F. São Paulo.....	1.300,00	1.273,50	26,50
06 —	São Paulo — 1A.			
	D. F. São Paulo.....	1.500,00	1.500,00	
07 —	São Paulo — 2A.			
	D. F. São Paulo.....	1.000,00	959,00	41,00
08 —	São Paulo — 3M.			
	D. F. São Paulo.....	1.500,00	1.499,00	1,00
09 —	São Paulo 4A			
	D. F. São Paulo.....	1.500,00	988,90	511,10
10 —	São Paulo — 5AM			
	D. F. São Paulo.....	1.000,00	991,60	8,40
11 —	São Paulo — 6A.			
	D. F. São Paulo.....	1.200,00	785,00	415,00
12 —	São Paulo — 7A.			
	D. F. S. Paulo.....	1.500,00	1.457,90	42,10
13 —	Santo André			
	D. F. São Paulo.....	1.500,00	1.097,10	402,90
14 —	Sorocaba			
	D. F. São Paulo.....	1.500,00	653,90	846,10
03 —	3A: Região			
01 —	Belo Horizonte — 1A.			
	D. F. Minas Gerais.....	1.500,00	1.332,30	167,70
02 —	Belo Horizonte — 2A.			
	D. F. Minas Gerais.....	1.500,00	996,40	503,60
03 —	Goiânia			
	D. G. Goiás.....	1.000,00	715,00	285,00
04 —	Juiz de Fora			
	D. F. Minas Gerais.....	2.000,00	1.856,90	143,10
04 —	4A. Região			
01 —	Florianópolis			
	D. F. Santa Catarina.....	1.800,00	1.789,00	11,00
02 —	Pelotas			
	D. F. Rio G. do Sul.....	2.000,00	1.248,30	751,70
03 —	Pôrto Alegre — 1A.			
	D. F. Rio G. do Sul.....	1.000,00	1.000,00	

SUB- CONSIGNA- ÇÃO	HISTÓRICO	CRÉDITOS	DESPESA	SALDO DO CRÉDITO
		Cr\$	REALIZADA	OU EXCESSO DA DESPESA *
		Cr\$	Cr\$	Cr\$
	04 — Pôrto Alegre — 2A. — D. F. Rio G. do Sul.....	1.000,00	1.000,00	
	05 — Pôrto Alegre — 3A. D. F. Rio G. do Sul.....	1.200,00	1.200,00	
	06 — Rio Grande D. F. Rio G. do Sul.....	1.500,00	1.500,00	
	07 — São Jerônimo D. F. Rio G. do Sul.....	1.500,00	1.372,40	127,60
	08 — São Leopoldo D. F. Rio G. do Sul.....	1.000,00		1.000,00
	05 — 5A. Região			
	01 — Aracaju D. F. Sergipe.....	800,00	800,00	
	02 — Salvador D. F. Bahia.....	1.000,00	484,70	515,30
	03 — Salvador — 2A. D. F. Bahia.....	750,00	484,70	265,30
	04 — Salvador — 3A. D. F. Bahia.....	750,00		750,00
	06 — 6A. Região			
	01 — João Pessoa D. F. Paraíba.....	800,00	800,00	
	02 — Maceió D. F. Alagoas.....	1.300,00	1.249,60	50,40
	03 — Natal D. F. Rio G. do Norte.....	1.000,00	384,50	615,50
	04 — Recife — 1A. D. F. Pernambuco.....	1.000,00	1.000,00	
	05 — Recife — 2A. D. F. Pernambuco.....	1.000,00	763,00	237,00
	07 — 7A. Região			
	01 — Fortaleza D. F. Ceará.....	2.000,00	2.000,00	
	02 — São Luís D. F. Maranhão.....	1.200,00	846,00	354,00
	03 — Teresina D. F. Piauí.....	1.000,00	500,00	500,00
	08 — 8A. Região			
	01 — Belém D. F. Pará.....	1.500,00	1.283,20	216,80
	02 — Manaus D. F. Amazonas.....	3.000,00	3.000,00	
	06 — Justiça do Distrito Federal			
	01 — Tribunal de Justiça Tesouro Nacional.....	40.500,00	25.655,60	14.844,40
	03 — Juízo de Menores Tesouro Nacional.....	5.000,00	3.414,30	1.585,70
	04 — Juiz Priv. Acid. Trabalho Tesouro Nacional.....	1.500,00		1.500,00
	TOTAL DA CONSIGNAÇÃO III.....	4.801.590,00	3.683.862,00	1.117.728,00
	CONSIG. IV — OUTRAS DESPESAS COM MATERIAL			
43	Outras despesas			
	03 — Justiça Militar			
	01 — Superior Trib. Militar Minist. da Guerra.....	520.000,00	518.154,10	1.845,90
	02 — Audit. da Aeronáutica Minist. da Aeronáutica.....	290.000,00	210.482,40	79.517,60
	03 — Audit. da Guerra Minist. da Guerra.....	350.000,00	346.800,30	3.199,70
	04 — Audit. da Marinha Minist. da Marinha.....	60.000,00	60.000,00	
	07 — Justiça dos Territórios			
	01 — Território do Acre			
	01 — Juízo Direito do Cruzeiro do Sul Cont. Geral da República.....	15.000,00	15.000,00	
	02 — Juízo Direito de Rio Branco Cont. Geral da República.....	21.000,00	21.000,00	
	03 — Juízo Direito de Sena Madureira Cont. Geral da República.....	23.000,00	23.000,00	
	04 — Juízo Direito de Tarauacá Contadoria Geral da República.....	22.000,00	22.000,00	
	05 — Juízo Direito Xapuri Contadoria Geral da República.....	21.000,00	21.000,00	

SUB- CONSIGNA- ÇÃO	HISTÓRICO	CRÉDITOS Cr\$	DESPESA REALIZADA Cr\$	SALDO DO CRÉDITO OU EXCESSO DA DESPESA * Cr\$
	02 — Território do Amapá			
	01 — Juízo Direito do Amapá Contadoria Geral da República.....	16.000,00	16.000,00	
	02 — Juízo Direito de Macapá Cont. Geral da República.....	16.000,00	16.000,00	
	03 — Juízo Direito Mazagão Contadoria Geral da República.....	16.000,00	16.000,00	
	03 — Território do Guaporé			
	01 — Juízo Direito Guaporé Mirim Contadoria Geral da República.....	16.000,00	16.000,00	
	02 — Juízo Direito de Pôrto Velho Contadoria Geral da República.....	25.000,00	25.000,00	
	04 — Território do Rio Branco			
	01 — Juízo Direito Bôa Vista Contadoria Geral da República.....	17.000,00	17.000,00	
	TOTAL DA CONSIGNAÇÃO IV.....	1.433.000,00	1.348.436,80	84.563,20
	TOTAL DA VERBA 2.....	12.246.390,00	10.404.126,40	1.842.263,60
	VERBA 3 — SERV. E ENCARGOS			
	CONSIG. I — DIVERSOS			
12	Diligências, investigações, etc.			
	05 — Justiça do Trabalho			
	01 — Trib. Superior do Trabalho Tesouro Nacional.....	40.000,00	40.000,00	
	06 — Justiça do Distr. Federal			
	03 — Juízo de Menores Tesouro Nacional.....	30.000,00	30.000,00	
28	Recepções, excursões, etc.			
	01 — Supremo Tribunal Federal Tesouro Nacional.....	15.000,00		15.000,00
41	Salário Família			
	01 — Supremo Tribunal Federal Tesouro Nacional.....	90.000,00	65.000,00	25.000,00
	02 — Trib. Regionais Eleitorais Tesouro Nacional.....	90.000,00	44.050,00	45.950,00
	04 — Justiça Eleitoral			
	02 — Trib. Reg. Eleitorais			
	01 — Distrito Federal D. F. Goiás.....		900,00	* 900,00
	Tesouro Nacional.....	90.000,00	3.200,00	86.800,00
	TOTAL.....	90.000,00	4.100,00	85.900,00
	06 — Justiça do Distrito Federal			
	01 — Tribunal de Justiça			
	D. F. Amazonas.....	25.800,00		25.800,00
	D. F. Pará.....	20.400,00	12.300,00	8.100,00
	D. F. Rio de Janeiro.....		3.500,00	* 3.500,00
	Tesouro Nacional.....	453.800,00	413.610,00	40.190,00
	TOTAL.....	500.000,00	429.410,00	70.590,00
	TOTAL DA CONSIGNAÇÃO I.....	855.000,00	612.560,00	242.440,00
	TOTAL DA VERBA 3.....	855.000,00	612.560,00	242.440,00
	TOTAL DO ORÇAMENTO.....	101.420.549,80	83.881.482,90	17.539.066,90
	CRÉDITOS ADICIONAIS			
	ABERTOS ESPECIAIS			
	Pessoal			
	Lei nº. 160, de 29-11-47			
	P. Atender desp. ex. 948, etc.			
	Tesouro Nacional.....	2.926.200,00	2.716.648,60	209.551,40

SUB- CONSIGNA- ÇÃO	HISTÓRICO	CRÉDITOS	DESPESA REALIZADA	SALDO DO CRÉDITO OU EXCESSO DA DESPESA *
		Cr\$	Cr\$	Cr\$
	Decreto n.º 24.793 de 12-4-48 P. atender pag. aumento, etc. Tesouro Nacional.....	631.950,00	600.591,40	31.358,60
	Lei n.º 344, de 25-8-48 P. atender pag. vencimentos do Tribunal Eleitoral D. F. Ceará.....	52.800,00	52.200,00	600,00
	Lei n.º 449, de 20-10-48 P. atender pag. gratificações por ses. extraordinárias D. F. Rio G. do Norte.....	78.100,00	78.100,00	
	Lei n.º 472, de 5-11-48 P. atend. pag. grat. represen. D. F. Pará.....	35.200,00	35.200,00	
	Lei n.º 479, de 11-11-48 P. atend. pag. membros Tribunal Eleitoral de São Paulo em 47 D. F. São Paulo.....	27.200,00	26.500,00	700,00
	Lei n.º 524, de 2-12-48 P. atender pag. gratif. etc. D. F. Alagoas.....	19.100,00	19.100,00	
	Decreto n.º 26020, de 14-12-48 P. atender despesas decorr. execução lei 486, 14-11-48 D. F. Amazonas.....	54.750,00	42.500,00	12.250,00
	D. F. Pará.....	70.800,00	42.730,80	28.069,20
	D. F. Piauí.....	70.800,00	26.411,20	44.388,80
	D. F. Ceará.....	148.755,00	85.489,60	63.265,40
	D. F. Rio G. do Norte.....	70.800,00	22.800,00	48.000,00
	D. F. Paraíba.....	70.800,00	22.404,00	48.396,00
	D. F. Pernambuco.....	148.755,00		148.755,00
	D. F. Alagoas.....	69.850,00	25.731,80	44.118,20
	D. F. Sergipe.....	70.800,00	46.200,00	24.600,00
	D. F. Bahia.....	280.080,00	64.957,30	215.122,70
	D. F. Espírito Santo.....	70.800,00		70.800,00
	D. F. Rio de Janeiro.....	280.080,00	59.174,70	220.905,30
	D. F. São Paulo.....	609.870,00	131.254,50	478.615,50
	D. F. Paraná.....	148.755,00	79.325,80	69.429,20
	D. F. Santa Catarina.....	148.755,00	59.837,00	88.918,00
	D. F. Rio G. do Sul.....	280.080,00	188.347,10	91.732,90
	D. F. Mato Grosso.....	54.750,00	15.078,00	39.672,00
	Tesouro Nacional.....	16.767.320,00	90.330,10	16.676.989,90
	SOMA.....	19.416.600,00	1.002.571,90	18.414.028,10
	TOTAL.....	23.187.150,00	4.530.911,90	18.656.238,10
	<i>Material</i>			
	Lei n.º 590, de 23-11-48 P. atend. desp. real. S. T. Mil.....	230.000,00		230.000,00
	TOTAL.....	230.000,00		230.000,00
	<i>Serviços e Encargos</i>			
	Lei n.º 590, de 23-11-48 P. atend. des. real. S. T. Mil.....	12.000,00		12.000,00
	TOTAL.....	12.000,00		12.000,00
	TOTAL ABERTOS ESPECIAIS.....	23.429.150,00	4.530.911,90	18.898.238,10
	TOTAL CRÉDITOS ADICIONAIS.....	23.429.150,00	4.530.911,90	18.898.238,10
	TOTAL GERAL.....	124.849.699,80	88.412.394,80	36.437.305,00

RESUMO

HISTÓRICO	CRÉDITO Cr\$	DESPESA			SALDO DO CRÉDITO OU EXCESSO DA DESPESA* Cr\$
		PAGA Cr\$	RESTOS A PAGAR Cr\$	TOTAL Cr\$	
COM O DESDOBRAMENTO DA DESPESA CLASSIFICADA					
VERBA 1 — PESSOAL.....	88.319.159,80	72.472.787,10	292.009,40	72.864.796,50	15.454.363,30
VERBA 2 — MATERIAL.....	12.246.390,00	9.847.925,30	556.201,10	10.404.126,40	1.842.263,60
VERBA 3 — SERV. E ENCARGOS.....	855.000,00	612.510,00	50,00	612.560,00	242.440,00
TOTAL DO ORÇAMENTO.....	101.420.549,80	83.033.222,40	848.260,50	83.881.482,90	17.539.066,90
Créditos Adicionais.....	23.429.150,00	4.501.543,70	29.368,30	4.530.911,90	18.898.238,10
TOTAL GERAL.....	124.849.699,80	87.534.766,10	877.628,70	88.412.394,80	36.437.305,00






M. FAZENDA

D.A. - NRA - GB

54434

COM. INVENTARIO

PORT 114,73



BIBLIOTECA DO MINISTÉRIO DA FAZENDA

56-1950	336.181
	B823 d
Brasil, Contadoria Geral da Repúbli- ^a	
AUTOR	ca.
Balanços gerais da União, 1948 v. 2	
TÍTULO	
Devolver em	NOME DO LECTOR
	<i>Rodrigo Gomes</i>
E. M. A. F. 1	<i>Melade G. Guayana...</i>
	<i>Lopulde... 1753</i>

56-1950 336.181
B823d

Brasil, Contadoria Geral da Repū-
blica.

Balanços Gerais da União, 1948

V.2

BOLSO DE LIVROS - DMF. 1.369

