















MINISTÉRIO DA FAZENDA

**CONTADORIA GERAL DA REPÚBLICA**

**BALANÇOS GERAIS DA UNIÃO  
RELATIVOS AO EXERCÍCIO DE 1947**

APRESENTADOS AO EXCELENTÍSSIMO SENHOR MINISTRO DA FAZENDA, **DOUTOR PEDRO LUÍS CORRÊA E CASTRO**, PELO CONTADOR GERAL DA REPÚBLICA, **DOUTOR OVÍDIO PAULO DE MENEZES GIL**

**VOLUME II**

ANÁLISE DA EXECUÇÃO ORÇAMENTÁRIA  
RECEITA E DESPESA

**IMPRENSA NACIONAL**  
RIO DE JANEIRO — 1948

336 181  
B823d

2717

22 748



# ÍNDICE

## R E C E I T A

### CONFRONTO ENTRE A ORÇADA E A ARRECADADA

Renda Ordinária.....	11
1 — Renda Tributária.....	11
Imposto de Importação e afins.....	11
Imposto de Consumo.....	11
Impôsto de Renda e proventos, etc.....	11
Impôsto do Sêlo e afins.....	12
Impôsto que competem à União nos Territórios.....	12
2 — Rendas Patrimoniais.....	13
3 — Rendas Industriais.....	13
4 — Diversas Rendas.....	13
Renda Extraordinária.....	15

## D E S P E S A

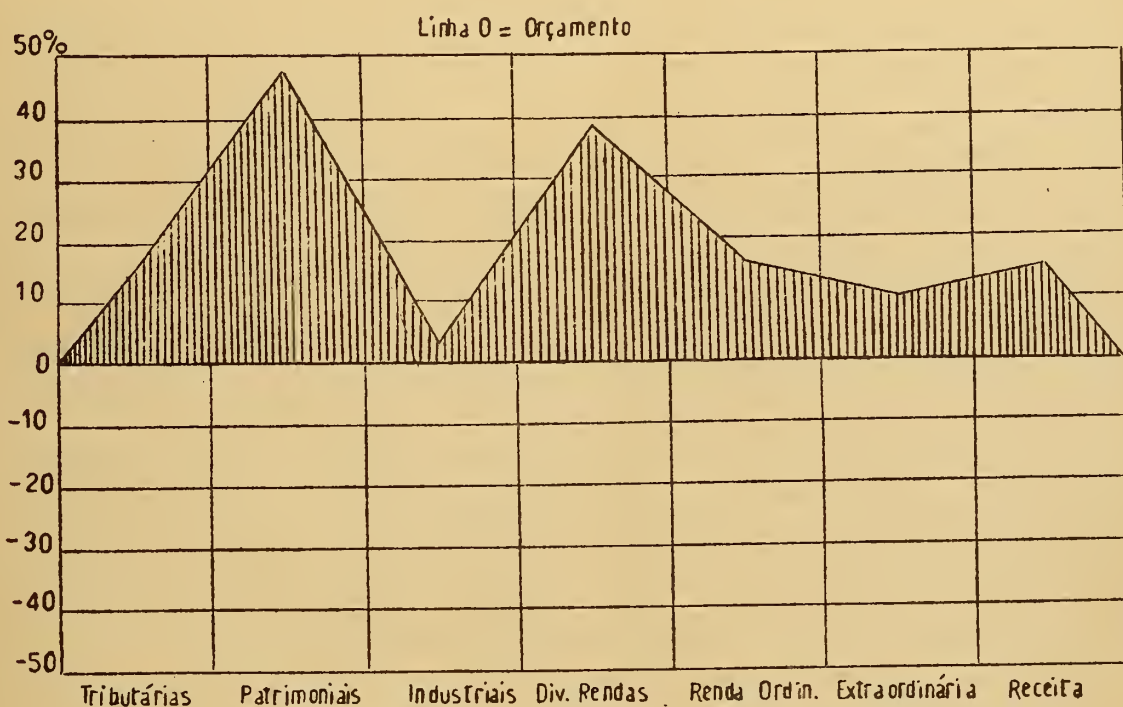
Congresso Nacional.....	23
Presidência da República.....	28
Departamento Administrativo do Serviço Público.....	33
Instituto Brasileiro de Geografia e Estatística.....	34
Conselho Federal de Comércio Exterior.....	35
Conselho de Imigração e Colonização.....	38
Conselho Nacional de Aguas e Energia Elétrica.....	40
Conselho Nacional do Petróleo.....	42
Conselho de Segurança Nacional.....	44
Comissão de Readaptação dos Incapazes das Forças Armadas.....	46
Estado Maior Geral.....	48
Ministério da Aeronáutica.....	50
Ministério da Agricultura.....	58
Ministério da Educação e Saúde.....	136
Ministério da Fazenda.....	183
Ministério da Guerra.....	281
Ministério da Justiça e Negócios Interiores.....	291
Ministério da Marinha.....	321
Ministério das Relações Exteriores.....	328
Ministério do Trabalho Indústria e Comércio.....	335
Ministério da Viação e Obras Públicas.....	353



**R E C E I T A**



# ORÇAMENTO DA RECEITA E SUA EXECUÇÃO

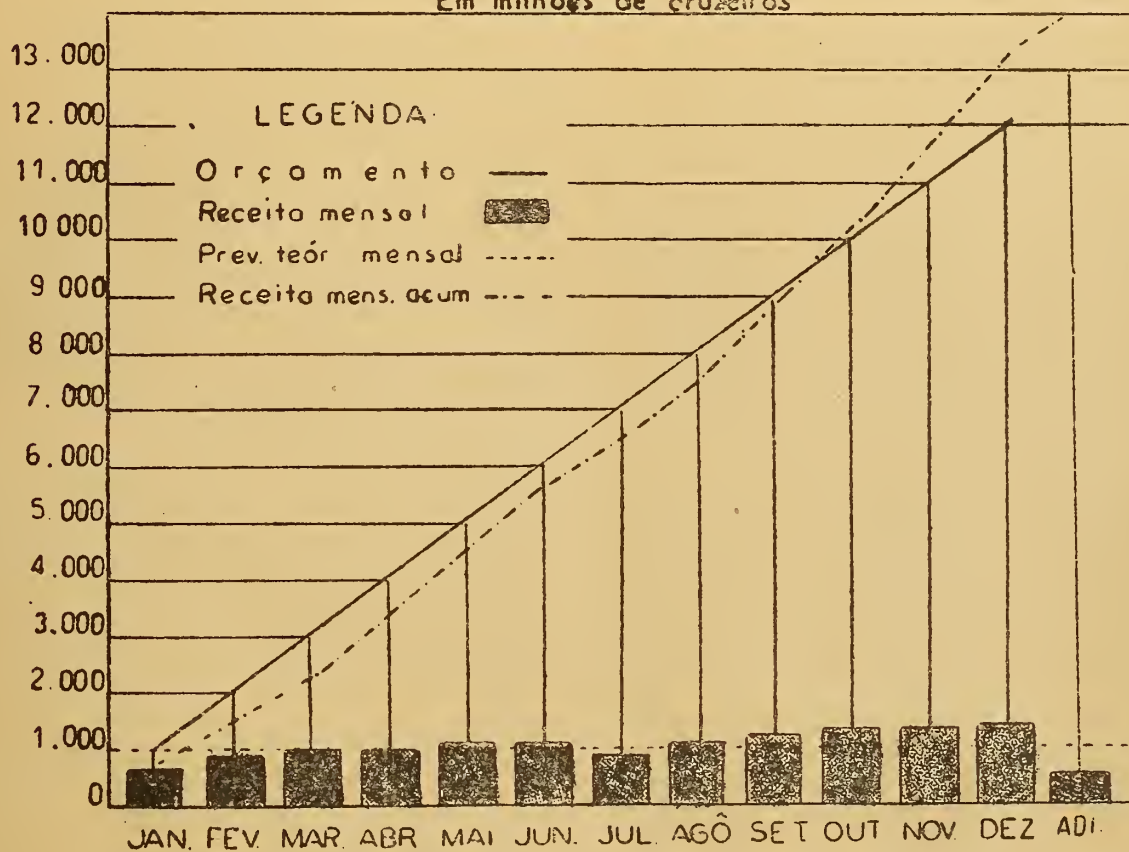





EXERCÍCIO DE 1947

# ORÇAMENTO DA RECEITA E SUA EXECUÇÃO

Em milhões de cruzeiros







# EXECUÇÃO DO ORÇAMENTO DA RECEITA

## CONTRONTO ENTRE A ORÇADA E A ARRECADADA

RUBRICA	TÍTULOS	PREVISÃO Cr\$	ARRECADACÃO Cr\$	+ MAIOR ARRECADACÃO -- MENOR ARRECADACÃO Cr\$
	<b>RENDA ORDINÁRIA</b>			
	<b>1 — RENDAS TRIBUTÁRIAS</b>			
	104 — Ministério da Fazenda			
	1 — <i>Imposto de importação e afins</i>			
01	Direitos de importação, etc.			
	1 — Direitos importação para consumo.....	1.380.000.000,00	1.638.269.535,20	+ 308.269.535,20
	2 — Adicional de 10 por cento.....	105.000.000,00	174.842.220,40	+ 69.842.220,40
	3 — Adicional rel. mercadorias.....	3.750.000,00	4.325.246,50	+ 575.246,50
02	Expedientes das capatazias.....	300.000,00	464.374,10	+ 164.374,10
03	Armazenagem.....	140.000,00	866.085,40	+ 726.085,40
04	Imposto de docas.....	150.000,00	230.508,10	+ 80.508,10
05	Imposto de faróis.....	6.000.000,00	7.438.500,00	+ 1.438.500,00
	<b>TOTAL DO IMP. IMPORTAÇÃO.....</b>	<b>1.495.340.000,00</b>	<b>1.876.436.469,70</b>	<b>+ 381.096.469,70</b>
	2 — <i>Imposto de Consumo</i>			
01	Aparelhos, máquinas, etc.....	340.000.000,00	463.670.638,40	+ 123.670.638,40
02	Armas, munições e fogos artifício.....	11.500.000,00	12.704.442,50	+ 1.204.442,50
03	Artefatos de materiais, etc.....	125.000.000,00	143.915.650,90	+ 18.915.650,90
04	Brinquedos, art. esporte, etc.....	6.100.000,00	9.527.682,90	+ 3.427.682,90
05	Cerâmica e vidro.....	65.000.000,00	92.417.516,40	+ 27.417.516,40
06	Chapéus.....	16.000.000,00	15.574.734,00	— 425.266,00
07	Cimento e art. de cimento, etc.....	78.000.000,00	84.738.585,00	+ 6.738.585,00
08	Eletricidade.....	33.500.000,00	35.589.172,70	+ 2.089.172,70
09	Escóvas, espanador, e pincéis.....	12.000.000,00	9.990.246,80	— 2.009.753,20
10	Jóias, ob. ourives e relógios.....	44.000.000,00	39.788.296,00	— 4.211.704,00
11	Papel e seus artefatos.....	30.000.000,00	38.039.204,10	+ 8.039.204,10
12	Prod. alimen. industrializados.....	210.000.000,00	293.732.302,20	+ 83.732.302,20
13	Prod. farmacêut. e medicinais.....	100.000.000,00	95.542.519,80	— 4.457.480,20
14	Tintas, esmal. veru. outras matérias.....	51.000.000,00	53.498.392,30	+ 2.498.392,30
15	Velas.....	9.600.000,00	6.883.946,50	— 2.716.053,50
16	Calçados.....	150.000.000,00	151.422.080,20	+ 1.422.080,20
17	Móveis.....	65.000.000,00	68.254.174,50	+ 3.254.174,50
18	Alcool.....	19.500.000,00	18.024.127,20	— 1.475.872,80
19	Bebidas e adicionais			
	1 — Bebidas.....	640.000.000,00	646.275.159,90	+ 6.275.159,90
	2 — Adicional de 10 por cento.....	60.000.000,00	63.808.085,30	+ 3.808.085,30
20	Cartas de jogar.....	4.600.000,00	8.458.841,90	+ 3.858.841,90
21	Lâmpadas elétricas.....	13.500.000,00	11.304.823,60	— 2.195.176,40
22	Vinagre.....	7.800.000,00	7.188.928,50	— 611.071,50
23	Fósforos e isqueiros.....	150.000.000,00	138.956.524,20	— 11.043.475,80
24	Fumo.....	985.000.000,00	1.124.781.029,80	+ 139.781.029,80
25	Gasolina, querosene, etc.....	10.500.000,00	7.173.882,40	— 3.326.117,60
26	Guarda-chuvas.....	9.600.000,00	8.454.146,80	— 1.145.853,20
27	Perfumaria e art. de toucador.....	140.000.000,00	116.942.417,10	— 23.057.582,90
28	Sal.....	30.000.000,00	22.465.257,20	— 7.534.742,80
29	Tecidos, malharias, etc.....	747.000.000,00	673.848.258,20	— 73.151.741,80
	<b>TOTAL DO IMPÓSTO CONSUMO.....</b>	<b>4.164.200.000,00</b>	<b>4.462.971.067,30</b>	<b>+ 298.771.067,30</b>
	3 — <i>Imposto renda e proventos, etc.</i>			
01	Imp. s. a renda pess. físic. etc.			
	1 — Imp s. a renda pess. físicas.....	1.090.000.000,00	1.331.905.001,10	+ 241.905.001,10
	2 — Adic. p. proteção à família.....	29.000.000,00	33.767.559,00	+ 4.767.559,00

RUBRICA	TÍTULOS	PREVISÃO	ARRECAÇÃO	+ MAIOR ARRECAÇÃO	- MENOR ARRECAÇÃO
		Cr\$	Cr\$	Cr\$	
02	Imp. s. a renda pess. jurídicas				
	1 — Imp. s. a renda p. jurídicas.....	1.120.000.000,00	1.179.596.372,60	+	59.596.372,60
	2 — Imposto adicional de renda.....	410.000.000,00	404.843.508,90	-	5.156.491,10
03	Imp. s. os rendimentos, etc.....	440.000.000,00	665.150.963,30	+	225.150.963,30
04	Imp. s. prêmios seg. marít. etc.....	110.000.000,00	124.757.675,00	+	14.757.675,00
05	Imp. prop. s. cap. emp. hipotecas.....	2.800.000,00	3.893.820,00	+	1.093.820,00
06	Imp. s. lucros apurados, etc.....	120.000.000,00	157.893.073,00	+	37.893.073,00
	TOTAL DO IMPÓSTO RENDA.....	3.321.800.000,00	3.901.807.972,90	+	580.007.972,90
	4 — Imposto do selo e afins				
01	Imposto do selo.....	1.180.000.000,00	1.422.140.082,90	+	242.140.082,90
02	Imposto sobre operações a termo.....	4.000.000,00	1.698.127,20	-	2.301.872,80
03	Imposto sobre vales para brindes.....	100.000,00	50.056,40	-	49.943,60
	TOTAL DO IMP. SELO E AFINS.....	1.184.100.000,00	1.423.888.266,50	+	239.788.266,50
	5 — Impostos que competem à União nos Territórios				
01	TERRITÓRIO DO ACRE				
	1 — Imp. s. a prop. territorial.....	250.000,00		-	250.000,00
	4 — Imp. vendas e consignações.....	650.000,00	1.346.362,00	+	696.362,00
	5 — Imp. de export. mercadorias.....				
	7 — Rendas diversas.....		30.029,80	+	30.029,80
	TOTAL.....	900.000,00	1.376.391,80	+	476.391,80
02	TERRITÓRIO DO AMAPÁ				
	1 — Imp. s. a propr. territorial.....	70.000,00	14.052,10	-	55.947,90
	2 — Imp. trans. prop. caus. mortis.....	10.000,00	2.846,00	-	7.154,00
	3 — Imp. trans. prop. imovel, etc.....	20.000,00	12.006,90	-	7.993,10
	4 — Imp. vendas e consignações.....	100.000,00	152.605,00	+	52.605,00
	5 — Imp. de export. mercadorias.....	10.000,00		-	10.000,00
	6 — Imp. de indust. e profissões.....	100.000,00	36.287,90	-	63.712,10
	7 — Rendas diversas.....				
	TOTAL.....	310.000,00	217.797,90	-	92.202,10
03	TERRITÓRIO FERN. NORONHA				
	1 — Imp. s. a prop. territorial.....				
	2 — Imp. trans. prop. caus. mortis.....				
	3 — Imp. trans. prop. imovel, etc.....				
	4 — Imp. vendas e consignações.....				
	5 — Imp. de export. mercadorias.....				
	6 — Imp. industr. e profissões.....				
	7 — Rendas diversas.....				
04	TERRITÓRIO DE GUAPORÉ				
	1 — Imp. s. a prop. territorial.....	10.000,00	228,10	-	9.771,90
	2 — Imp. trans. prop. cau. mortis.....	3.000,00	2.190,50	-	809,50
	3 — Imp. trans. prop. imovel, etc.....	50.000,00	28.552,20	-	21.447,80
	4 — Imp. vendas e consignações.....	700.000,00	506.562,50	-	193.437,50
	6 — Imp. indust. e profissões.....	92.000,00		-	92.000,00
	7 — Rendas diversas.....		794,70	+	794,70
	TOTAL.....	855.000,00	538.328,00	-	316.672,00
07	TERRITÓRIO DO RIO BRANCO				
	1 — Imp. s. a prop. territorial.....	1.000,00	8.411,90	+	7.411,90
	2 — Imp. trans. prop. caus. mortis.....	10.000,00		-	10.000,00
	3 — Imp. trans. prop. imovel, etc.....	12.000,00	17.127,50	+	5.127,50
	4 — Imp. vendas e consignações.....	450.000,00	193.066,50	-	256.933,50
	6 — Imp. de indust. e profissões.....	18.000,00	20.064,40	+	2.064,40
	7 — Rendas diversas.....	1.000,00	3.743,10	+	2.743,10
	TOTAL.....	492.000,00	242.413,40	-	249.586,60
	TOTAL IMP. COMP. UNIÃO, ETC.....	2.557.000,00	2.374.931,10	-	182.068,90
	TOTAL RENDAS TRIBUTÁRIAS.....	10.167.997.000,00	11.667.478.707,50	+	1.499.481.707,50

RUBRICA	TÍTULOS	PREVISÃO	ARRECADAÇÃO	+ MAIOR ARRECADAÇÃO - MENOR ARRECADAÇÃO
		Cr\$	Cr\$	Cr\$
	<b>2 — RENDAS PATRIMONIAIS</b>			
	<b>104 — Ministério da Fazenda</b>			
01	Rendas de capitais nacionais.....	126.000.000,00	198.074.722,70	+ 72.074.722,70
02	Rendas próprios nacionais.....	5.000.000,00	4.220.288,00	- 779.712,00
03	Foros terrenos de marinha.....	3.000.000,00	1.585.183,50	- 1.414.816,50
04	Laudêmos.....	14.000.000,00	14.739.115,80	+ 739.115,80
05	Tx. ocup. terrenos marinha, etc.....	1.550.000,00	2.524.891,60	+ 974.891,60
06	Quota arrend. e. f. propr. União.....	450.000,00	175.000,00	- 275.000,00
	<b>TOTAL RENDAS PATRIMONIAIS.....</b>	<b>150.000.000,00</b>	<b>221.319.201,60</b>	<b>+ 71.319.201,60</b>
	<b>3 — RENDAS INDUSTRIAIS</b>			
	<b>008 — Cons. Nac. do Petróleo</b>			
01	Prod. venda de gás e petróleo.....	500.000,00	309.762,90	- 190.237,10
	<b>101 — Ministério da Aeronáutica</b>			
01	Renda Diret. Aeronaut. Civil.....	200.000,00	120.854,10	- 79.145,90
	<b>102 — Ministério da Agricultura</b>			
01	Renda Inst. Química Agrícola.....	10.000,00	11.750,00	+ 1.750,00
02	Renda Lab. rodução Mineral.....	100.000,00	69.250,00	- 30.750,00
	<b>103 — Ministério Educação e Saúde</b>			
01	Renda Esc. Téc. Industriais.....	200.000,00	271.794,00	+ 71.794,00
02	Renda Inst. Nac. Surdos-Mudos.....	40.000,00	35.288,20	- 4.711,80
03	Renda Inst. Osvaldo Cruz.....	200.000,00	192.220,00	- 7.780,00
	<b>104 — Ministério da Fazenda</b>			
01	Contribuição das Cias. etc.....	1.800.000,00	728.800,00	- 1.071.200,00
02	Renda da Casa da Moeda.....	500.000,00	588.755,70	+ 88.755,70
03	Renda Lab. Nac. de Análises.....	150.000,00	54.010,00	- 95.990,00
	<b>106 — Ministério da Justiça</b>			
01	Renda Dep. Pub. Dist. Federal.....	20.000,00	40.382,70	+ 20.382,70
02	Renda Gab. Fis. Rad. P. Militar.....	35.000,00	25.000,10	- 9.999,90
03	Renda da Imprensa Nacional.....	23.000.000,00	22.607.984,40	- 392.015,60
	<b>109 — Ministério do Trabalho</b>			
01	Renda Inst. Nac. de Tecnologia.....	330.000,00	247.171,90	- 82.828,10
	<b>110 — Ministério da Viação</b>			
01	Renda Dep. Corr. e Telégrafos.....	380.000.000,00	404.606.363,40	+ 24.606.363,40
02	Renda da E. F. Bahia e Minas.....	6.600.000,00	7.385.363,40	+ 785.363,40
03	Renda da E. F. Bragança.....	2.200.000,00	2.147.790,90	- 52.209,10
04	Renda E. F. Cent. R. G. do Norte.....	5.000.000,00	4.193.641,00	- 806.359,00
05	Renda E. F. D. Teresa Cristina.....	12.000.000,00	17.746.136,00	+ 5.746.136,00
06	Renda da E. F. Goiás.....	15.000.000,00	11.142.604,10	- 3.857.395,90
07	Renda E. F. Madeira-Maomoré.....	6.500.000,00	7.069.025,10	+ 569.025,10
08	Renda E. F. S. Luiz Terezina.....	6.000.000,00	5.609.388,80	- 390.611,20
10	Renda Insp. F. Obr. C. as Sêcas.....	750.000,00	719.111,70	- 30.888,30
11	Renda Pôrto Natal Administração União.....	700.000,00	651.995,10	- 48.004,90
12	Renda Rêde Viação Cearense.....	25.000.000,00	19.967.413,70	- 5.032.586,30
13	Renda V. F. Fed. L. Brasileiro.....	35.000.000,00	31.320.587,90	- 3.679.412,10
14	Renda Pôrto de Laguna.....	2.000.000,00	3.161.440,60	+ 1.161.440,60
15	Renda E. F. Central do Piauí.....	700.000,00	1.084.140,00	+ 384.140,00
	<b>TOTAL RENDAS INDUSTRIAIS.....</b>	<b>524.535.000,00</b>	<b>542.108.025,70</b>	<b>+ 17.573.025,70</b>
	<b>4 — DIVERSAS RENDAS</b>			
	<b>101 — Ministério da Aeronáutica</b>			
01	Montepio da Aeronáutica.....	3.000.000,00	4.782.630,30	+ 1.782.630,30
	<b>102 — Ministério da Agricultura</b>			
01	Renda Serv. Inform. Agrícola.....	32.000,00	6.728,50	- 25.271,50
02	Renda da Universidade Rural.....			

RUBRICA	TÍTULOS	PREVISÃO	ARRECADAÇÃO	+ MAIOR ARRECADAÇÃO - MENOR ARRECADAÇÃO	
		Cr\$	Cr\$	Cr\$	
	1 - Escola Nac. de Agricultura.....	43.000,00	32.880,00	-	10.120,00
	2 - Escola Nac. de Veterinária.....	17.000,00	10.530,00	-	6.470,00
03	Renda Serv. N. P. Agronômicas				
	1 - Inst. Ecologia Exp. Agrícola.....	127.000,00	545.628,30	+	418.628,30
	2 - Instituto de Fermentação.....	2.300.000,00	2.748.792,10	+	448.792,10
04	Renda Dep. Nac. Prod. Animal				
	1 - Div. de Caça e Pesca.....	280.000,00	278.601,60	-	1.398,40
	2 - Div. Def. Sanitária Animal.....	700.000,00	1.969.534,50	+	1.269.534,50
	3 - Div. Fomento Prod. Animal.....	850.000,00	937.813,70	+	87.813,70
	4 - Inst. de Biologia Animal.....	14.000,00	204.506,80	+	190.506,80
05	Renda Dep. Nac. Prod. Mineral				
	1 - Div. de Águas.....	150.000,00	180.979,70	+	30.979,70
	2 - Div. Fomento Prod. Mineral.....	200.000,00	79.201,60	-	120.798,40
06	Renda Dep. Nac. Prod. Vegetal				
	1 - Div. Def. Sanitária Vegetal.....	650.000,00	601.011,60	-	48.988,40
	2 - Div. Fomento Pród. Vegetal.....	2.300.000,00	1.763.352,40	-	536.647,60
	3 - Div. Terras e Colonização.....	1.200.000,00	715.368,00	-	484.632,00
07	Renda Serviço Florestal.....	45.000,00	24.266,00	-	20.734,00
08	Renda Serviço Meteorologia.....	2.000,00	16.792,00	+	14.792,00
09	Renda S. Ens. Agr. Veterinário				
	1 - Aprendizados Agrícolas.....	50.000,00	63.555,50	-	13.555,50
	2 - Ese. Agrícola de Barbacena.....	110.000,00	63.436,40	-	46.563,60
10	Imp. 60 Cts. s/ cada saca, etc.....		5.573.566,20	+	5.573.566,20
11	Selo Pró-fauna.....	4.500.000,00	2.748.121,70	-	1.751.878,30
12	Taxa ad valorem exp. quarto.....	5.000.000,00	3.551.461,50	-	1.448.538,50
13	Taxa class. comercial e fiscalização da export. do algodão.....	1.800.000,00	2.109.462,20	+	309.462,20
14	Taxa class. comercial e fiscalização exportação do cacau.....	190.000,00	179.155,00	-	10.845,00
15	Taxa class. comercial e fiscalização exportação do café.....	3.900.000,00	5.209.768,10	+	1.309.768,10
16	Taxa class. comercial e fiscalização expor. da earnaúba.....	220.000,00	165.439,70	-	54.560,30
17	Taxa class. comercial e fiscalização exp. couros peles, etc.....	190.000,00	528.281,40	+	338.281,40
18	Taxa class. comercial e fiscalização exp. frutas cítricas.....	150.000,00	147.972,40	-	2.027,60
19	Taxa class. comercial e fiscalização exp. semente mamona.....	270.000,00	314.410,80	+	44.410,80
20	Taxa class. comercial e fiscalização exportação do pinho.....	250.000,00	201.253,20	-	48.746,80
21	Taxa class. comercial e fiscalização cutros prod. padronizados.....	1.700.000,00	1.192.721,00	-	507.279,00
22	Taxa class. comercial e fiscalização cutros prod. n. padronizados.....	1.800.000,00	1.469.342,00	-	330.658,00
23	Taxa reg. export. e classificação pr. agrícolas pecuario.....	20.000,00	12.881,80	-	7.118,20
24	Taxa fisc. comere. de farinha.....		908.714,60	+	908.714,60
25	Taxa de expansão de pesca.....	2.500.000,00	4.608.818,70	+	2.108.818,70
26	Taxa de desinfecção.....	300.000,00	136.845,10	-	163.154,90
27	Taxa fito-sanitária.....	4.000.000,00	4.111.233,20	+	111.233,20
28	Taxa de inspeção sanitária.....	6.500.000,00	6.802.309,30	+	302.309,30
29	Taxa s. a prod. effet. das minas.....	5.000.000,00	4.947.806,20	-	52.193,80
30	Taxa de utiliz. fiscal. etc.....	6.000.000,00	4.020.581,70	-	1.979.418,30
	103 - Ministério Educação e Saúde				
01	Renda da Biblioteca Nacional.....	7.000,00	540,00	-	6.460,00
02	Renda do Colégio Pedro II.....	1.350.000,00	1.213.751,20	-	136.248,80
03	Renda C. Nac. Canto Orfeônico.....	13.000,00	19.620,00	+	6.620,00
04	Renda Serv. N. Doenças Mentais.....	100.000,00		-	100.000,00
05	Renda Serv. N. Fiscal. Medicina.....	230.000,00	394.555,00	+	164.555,00
06	Faculdade Direito do Ceará.....		84.510,00	+	84.510,00
08	Renda Fac. Medicina P. Alegre.....	292.000,00	287.752,00	-	4.248,00
09	Renda Inst. Cinema Educativo.....				
10	Renda Inst. Nac. Surdos-Mudos.....	17.000,00	15.270,00	+	1.730,00
11	Renda Museu Histórico Nac.....	1.000,00		-	1.000,00
12	Renda do Museu Imperial.....				
24	Taxa de Educação S Saúde.....	125.000.000,00	108.095.417,40	-	16.904.582,60
25	Taxa expurgo das embarcações.....	500.000,00	56.274,40	-	443.725,60
	104 - Ministério da Fazenda				
01	Renda Serv. Patrimônio União.....	2.000,00	4.831,30	+	2.831,30
02	Class. aval. pedras preciosas.....	1.200.000,00	377.874,60	-	822.125,40
03	Quota Semestr. Club Mercadorias.....	170.000,00	215.130,00	+	45.130,00
04	Contrib. p. fiscal. banefária.....	11.000.000,00	11.921.216,10	+	921.216,10
05	Contrib. p. fiscal. loterias.....	100.000,00	100.000,00		
06	Quota fixa anual, etc.....	42.000.000,00	64.056.706,00	+	22.056.706,00
07	Montepio Empr. Públicos Civis.....	3.800.000,00	6.027.608,30	+	2.227.608,30
08	Produtos de Dep. Aban Ionados.....	150.000,00	165.514,40	+	15.514,40
	105 - Ministério da Guerra				
01	Montepio da Guerra.....	26.000.000,00	28.551.099,00	+	2.551.099,00
02	Taxa militar.....	850.000,00	1.930.607,30	+	1.080.607,30
	106 - Ministério da Justiça				
01	Renda Depart. Fed. Seg. Pública				
	1 - Renda do policiamento.....	300.000,00	260.000,00	-	40.000,00

RUBRICA	TÍTULOS	PREVISÃO	ARRECAÇÃO	+ MAIOR ARRECAÇÃO	- MENOR ARRECAÇÃO
		Cr\$	Cr\$	Cr\$	
	2 — Taxa Cens. Cine. Teatral, etc.....	2.200.000,00	1.072.331,70	—	1.127.668,30
	3 — Rendas diversas.....	3.700.000,00	8.388.123,80	+	4.688.123,80
02	Renda Agência Nacional.....	200.000,00	76.119,90	—	123.880,10
03	Custas judiciais.....	1.100.000,00	1.324.647,20	+	224.647,20
04	10 p. cento s. percentagem, etc.....	45.000,00	11.288,30	—	33.711,70
05	Prêmios depósitos públicos.....	55.000,00	193.244,00	+	138.244,00
06	Sêlo penitenciário.....	10.000.000,00	13.744.540,50	+	3.744.540,50
07	Taxa jud. fed. e just. local D. F.....	1.350.000,00	809.241,20	—	540.758,80
	107 — Ministério da Marinha				
01	Montepio da Marinha.....	6.000.000,00	7.781.091,30	+	1.781.091,30
	108 — Ministério do Exterior				
01	Emolumentos consulares.....	70.000.000,00	116.867.023,70	+	46.867.023,70
	109 — Ministério do Trabalho				
01	Renda reg. associações, etc.....	8.000,00	3.100,00	—	4.900,00
02	Taxa s. a quota prev. caixas, etc.....	5.000.000,00	5.779.127,60	+	779.127,60
03	Taxa de previdência social.....	130.000.000,00	253.894.672,80	+	123.894.672,80
04	Particip. União lucros I. R. B.....	6.500.000,00	766.027,90	—	5.733.972,10
	110 — Ministério da Viação				
01	5 p. cento renda especial, etc.....	650.000,00	760.754,10	+	110.754,10
	TOTAL DAS DIVERSAS RENDAS.....	506.250.000,00	699.215.365,80	+	192.965.365,80
	TOTAL DA RENDA ORDINÁRIA.....	11.348.782.000,00	13.130.121.300,60	+	1.781.339.300,60
	RENTA EXTRAORDINÁRIA				
	103 — Ministério Educação e Saúde				
01	Taxa de esgôto.....	12.000.000,00	113.563,00	—	11.886.437,00
	104 — Ministério da Fazenda				
01	Taxa s. óleos combustíveis, etc.....	20.000.000,00	17.760.572,90	—	2.239.427,10
02	Impostos da Municipalidade				
	1 — Indústrias e profissões.....	50.000.000,00	52.284.531,30	+	2.284.531,30
	2 — Vendas e consignações.....	230.000.000,00	123.804.290,20	—	106.195.709,80
03	Diferença de câmbio.....		200.679.439,40	+	200.679.439,40
04	Parte dos est. serv. juros, etc.....	30.000.000,00		—	30.000.000,00
05	Prod. cob. div. ativa da União				
	1 — Do Imposto de Renda.....	42.000.000,00	54.847.236,80	+	12.847.236,80
	2 — De outras origens.....	22.000.000,00	36.895.331,70	+	14.895.331,70
06	Taxa esp. s. emb. cob. alfândegas.....	350.000,00	184.260,90	—	165.739,10
07	Prod. vend. gon. prop. nacionais.....	1.000.000,00	14.221.372,30	+	13.221.372,30
08	Indenizações.....	20.000.000,00	34.815.702,60	+	14.815.702,60
09	Fundo garantia reg. torrens.....	18.000,00	22.661,80	+	4.661,80
10	Todas e quaisq. r. eventuais.....	100.000.000,00	161.974.003,50	+	61.974.003,50
11	Heranças jacentes.....	1.600.000,00	772.169,20	—	827.830,80
13	Quota anual E. Amazonas, etc.....	2.400.000,00		—	2.400.000,00
14	Taxa arbitramento de aluguel.....		462,10	+	462,10
15	Lucro das oper. bancárias, etc.....	100.000.000,00		—	100.000.000,00
17	Divid. capitais União, etc.....	8.000.000,00	9.753.100,00	+	1.753.100,00
	109 — Ministério do Trabalho				
01	Renda de imigração.....	3.000.000,00	2.158.431,70	—	841.568,30
02	Taxa financ. serv. c. exec. Textil.....	3.500.000,00	3.586.528,30	+	86.528,30
	110 — Ministério da Viação				
01	Taxa adic. 10 por cento, etc.....	9.000.000,00	9.471.560,50	+	471.560,50
	TOTAL RENDA EXTRAORDINÁRIA.....	654.868.000,00	723.345.218,20	+	68.477.218,20
	TOTAL DA RECEITA.....	12.003.650.000,00	13.853.466.518,80	+	1.849.816.518,80



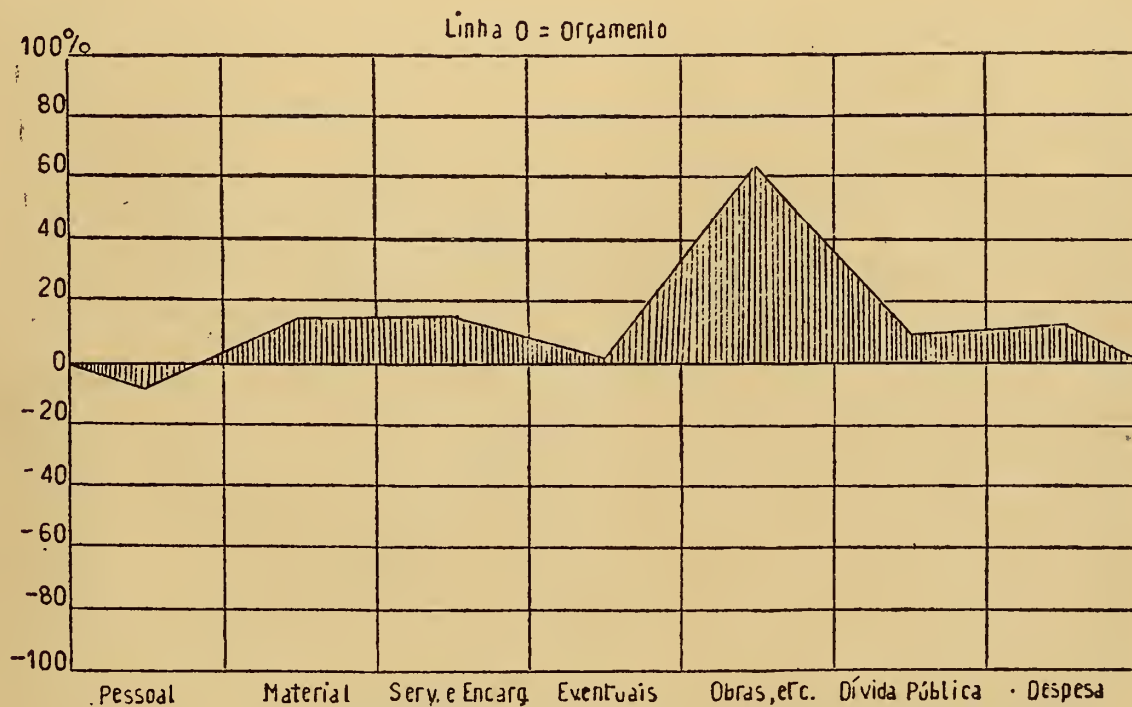
# DESPESA

NOTA: Os quadros da despesa obedecem ao traçado enviado ao Tribunal de Contas e para cujo levantamento foram aproveitados, na mecanização, impressos relativos a serviços mensais da Contadoria.





# ORÇAMENTO DA DESPESA E SUA EXECUÇÃO

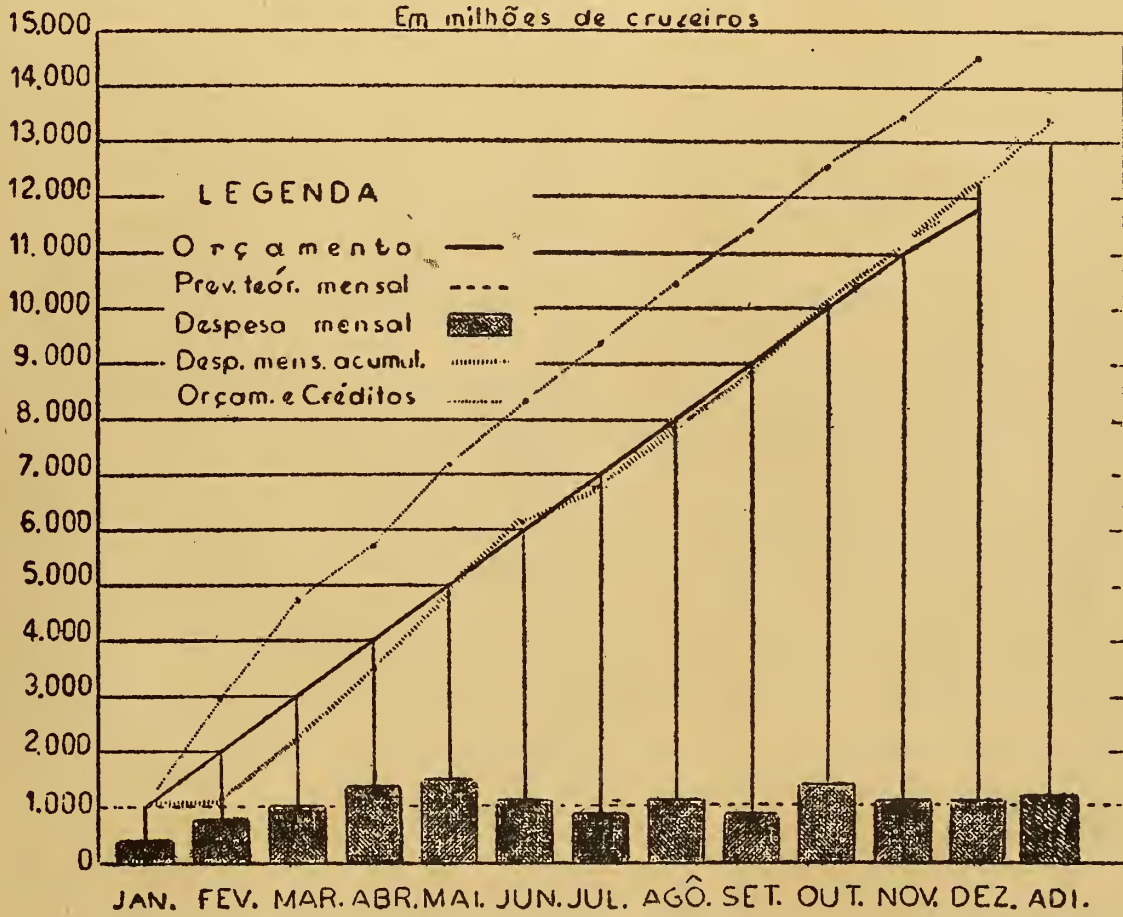




EXERCÍCIO DE 1947

# ORÇAMENTO DA DESPESA E SUA EXECUÇÃO

Em milhões de cruzeiros





## CONGRESSO NACIONAL

SUB- CONSIGNA- ÇÃO	HISTÓRICO	CRÉDITOS Cr\$	DESPESA		SALDOS DOS CRÉDITOS EM RELAÇÃO	
			EMPENHADA	PAGA	AO EMPENHO	AO PAGAMENTO
			Cr\$	Cr\$	Cr\$	Cr\$
	<b>VERBA I — PESSOAL</b>					
	<b>CONSIG. I — PESSOAL PERMANENTE</b>					
01	Pessoal Permanente					
	01 — Quadro Câmara Deputados					
	Supl. Dec. n.º 24 237, de 20-12-47					
	Supl. Dec. n.º 24 335, de 14-1-48					
	Tesouro Nacional.....	9.445.150,00		9.340.147,70		105.002,30
	Cont. G. da República.....	672.650,00		672.650,00		
	<b>TOTAL.....</b>	<b>10.117.800,00</b>		<b>10.012.797,70</b>		<b>105.002,30</b>
	02 — Quadro Senado Federal					
	Supl. Dec. n.º 24 237 de 20-12-47					
	Tesouro Nacional.....	6.029.550,00		6.007.820,20		21.729,80
03	Subsídios					
	01 — Câmara dos Deputados					
	Tesouro Nacional.....	50.160.000,00		50.200.150,00	—	40.150,00
	Cont. G. da República.....	4.560.000,00		4.560.000,00		
	<b>TOTAL.....</b>	<b>54.720.000,00</b>		<b>54.760.150,00</b>	<b>—</b>	<b>40.150,00</b>
	02 — Senado Federal					
	Tesouro Nacional.....	11.340.000,00		11.429.900,00	—	89.900,00
	<b>TOTAL DA CONSIGNAÇÃO I.....</b>	<b>82.207.350,00</b>		<b>82.210.667,90</b>		<b>3.317,90</b>
	<b>CONSIG. III — VANTAGENS</b>					
09	Funções gratificadas					
	01 — Câmara dos Deputados					
	Supl. Dec. n.º 24 237, de 20-12-47					
	Tesouro Nacional.....	46.750,00		46.090,00		660,00
	Cont. G. da República.....	3.800,00		3.800,00		
	<b>TOTAL.....</b>	<b>50.550,00</b>		<b>49.890,00</b>		<b>660,00</b>
	02 — Senado Federal					
	Tesouro Nacional.....	118.600,00		111.600,00		7.000,00
12	Grat. por serv. extraordinário					
	01 — Câmara dos Deputados					
	Supl. Dec. n.º 24 237, de 20-12-47					
	Tesouro Nacional.....	170.000,00		167.475,30		2.524,70
	Cont. G. da República.....	10.000,00		10.000,00		
	<b>TOTAL.....</b>	<b>180.000,00</b>		<b>177.475,30</b>		<b>2.524,70</b>
	02 — Senado Federal					
	Tesouro Nacional.....	75.000,00		75.000,00		
	Cont. G. da República.....	25.000,00		25.000,00		
	<b>TOTAL.....</b>	<b>100.000,00</b>		<b>100.000,00</b>		
14	Gratificação de representação					
	01 — Câmara dos Deputados					
	Tesouro Nacional.....	55.000,00		50.000,00		5.000,00
	Cont. G. da República.....	5.000,00		5.000,00		
	<b>TOTAL.....</b>	<b>60.000,00</b>		<b>55.000,00</b>		<b>5.000,00</b>

SUB- CONSIGNA- ÇÃO	HISTÓRICO	CRÉDITOS Cr\$	DESPESA		SALDOS DOS CRÉDITOS EM RELAÇÃO	
			EMPENHADA Cr\$	PAGA Cr\$	AO EMPENHO Cr\$	AO PAGAMENTO Cr\$
	02 — Senado Federal Tesouro Nacional.....	60.000,00		60.000,00		
15	Gratificação adicional 01 — Câmara dos Deputados Supl. Dec. n.º 24 237, de 20-12-47 Supl. Dec. n.º 24 335, de 14-1-48 Tesouro Nacional..... Cont. G. da República.....	1.499.749,10 122.232,00		1.474.335,30 122.232,00		25.413,80
	TOTAL.....	1.621.981,10		1.596.567,30		25.413,80
	02 — Senado Federal Supl. Dec. n.º 24 237, de 20-12-47 Tesouro Nacional.....	1.008.952,00		972.575,90		36.376,10
17	Grat. de Represent. de Gabinete 01 — Câmara dos Deputados Tesouro Nacional..... Cont. G. da República.....	240.000,00		220.760,20 20.000,00		19.239,80 20.000,00
	TOTAL.....	240.000,00		240.760,20		760,20
	02 — Senado Federal Tesouro Nacional.....	180.000,00		168.600,00		11.400,00
	TOTAL DA CONSIGNAÇÃO III.....	3.620.083,10		3.532.468,70		87.614,40
	CONSIG. IV — INDENIZAÇÕES					
22	Ajuda de custo 01 — Câmara dos Deputados Supl. Dec. n.º 23 999, de 4-11-47 Tesouro Nacional.....	3.006.000,00		3.006.000,00		
	02 — Senado Federal Tesouro Nacional.....	657.000,00		657.000,00		
	TOTAL DA CONSIGNAÇÃO IV.....	3.663.000,00		3.663.000,00		
	CONSIG. V — OUTRAS DESPESAS COM PESSOAL					
25	Substituições 01 — Câmara dos Deputados Supl. Dec. n.º 24 237, de 20-12-47 Tesouro Nacional..... Cont. G. da República.....	116.666,70 8.333,30		102.046,20 8.333,30		14.620,50
	TOTAL.....	125.000,00		110.379,50		14.620,50
	02 — Senado Federal Tesouro Nacional.....	85.000,00		27.640,00		57.360,00
27	Outras despesas 03 — Salário-família 01 — Câmara dos Deputados Tesouro Nacional..... Cont. G. da República.....	275.000,00 25.000,00		138.450,00 25.000,00		136.550,00
	TOTAL.....	300.000,00		163.450,00		136.550,00
	02 — Senado Federal Tesouro Nacional.....	200.000,00		95.900,00		104.100,00
	TOTAL DA CONSIGNAÇÃO V.....	710.000,00		397.369,50		312.630,50
	TOTAL DA VERBA I.....	90.200.433,10		89.803.506,10		396.927,00
	VERBA 2 — MATERIAL					
	CONSIG. I — MAT. PERMANENTE					
02	Automóveis de passageiros, etc. 02 — Auto-caminhões, etc. 01 — Câmara dos Deputados Tesouro Nacional.....	60.000,00		60.000,00		
03	Livros, fichas bibliograf. etc. 01 — Câmara dos Deputados Tesouro Nacional.....	170.000,00		170.000,00		

SUB- CONSIGNA- ÇÃO	HISTÓRICO	CRÉDITOS Cr\$	DESPESA		SALDOS DOS CRÉDITOS EM RELAÇÃO	
			EMPENHADA	PAGA	AO EMPENHO	AO PAGAMENTO
			Cr\$	Cr\$	Cr\$	Cr\$
	02 — Senado Federal					
	Tesouro Nacional.....	60.000,00		60.000,00		
	Cont. G. da República.....	20.000,00		20.000,00		
	TOTAL.....	80.000,00		80.000,00		
13	Móveis e art. ornamentação, etc.					
	01 — Câmara dos Deputados					
	Tesouro Nacional.....	100.000,00		100.000,00		
	02 — Senado Federal					
	Tesouro Nacional.....	56.250,00		56.250,00		
	Cont. G. da República.....	18.750,00		18.750,00		
	TOTAL.....	75.000,00		75.000,00		
	TOTAL DA CONSIGNAÇÃO I.....	485.000,00		485.000,00		
	CONSIG. II — MAT. DE CONSUMO					
17	Artigos de expedientes, etc.					
	01 — Câmara dos Deputados					
	Tesouro Nacional.....	250.000,00		250.000,00		
	02 — Senado Federal					
	Tesouro Nacional.....	112.500,00		112.500,00		
	Cont. G. da República.....	37.500,00		37.500,00		
	TOTAL.....	150.000,00		150.000,00		
19	Combust. mat. lubrificação, etc.					
	01 — Câmara dos Deputados					
	Supl. Dec. n.º 24 335, de 14-1-48					
	Tesouro Nacional.....	350.000,00		350.000,00		
	02 — Senado Federal					
	Tesouro Nacional.....	150.000,00		150.000,00		
	Cont. G. da República.....	50.000,00		50.000,00		
	TOTAL.....	200.000,00		200.000,00		
26	Prod. químicos biológicos, etc.					
	01 — Câmara dos Deputados					
	Tesouro Nacional.....	25.000,00		25.000,00		
28	Vestuários, uniformes, etc.					
	01 — Câmara dos Deputados					
	Tesouro Nacional.....	200.000,00		200.000,00		
	02 — Senado Federal					
	Tesouro Nacional.....	120.000,00		120.000,00		
	TOTAL DA CONSIGNAÇÃO II.....	1.295.000,00		1.295.000,00		
	CONSIG. III — DIV. DESPESAS					
30	Água e artigos p. limpeza, etc.					
	01 — Câmara dos Deputados					
	Supl. Dec. n.º 24 335, de 14-1-48					
	Tesouro Nacional.....	260.000,00		260.000,00		
	02 — Senado Federal					
	Tesouro Nacional.....	27.000,00		27.000,00		
	Cont. G. da República.....	9.000,00		9.000,00		
	TOTAL.....	36.000,00		36.000,00		
31	Aluguel ou arrend. imóveis, etc.					
	01 — Câmara dos Deputados					
	Tesouro Nacional.....	25.000,00		25.000,00		
	02 — Senado Federal					
	Tesouro Nacional.....	18.750,00		18.750,00		
	Cont. G. da República.....	6.250,00		6.250,00		
	TOTAL.....	25.000,00		25.000,00		
32	Assinat. de órgãos oficiais					
	01 — Câmara dos Deputados					
	Tesouro Nacional.....	20.000,00		20.000,00		
	02 — Senado Federal					
	Tesouro Nacional.....	15.000,00		15.000,00		
	Cont. G. da República.....	5.000,00		5.000,00		
	TOTAL.....	20.000,00		20.000,00		

SUB- CONSIGNA- ÇÃO	HISTÓRICO	CRÉDITOS Cr\$	DESPESA		SALDOS DOS CRÉDITOS EM RELAÇÃO	
			EMPENHADA	PAGA	AO EMPENHO	AO PAGAMENTO
			Cr\$	Cr\$	Cr\$	Cr\$
33	Assinat. de recortes, etc. 01 — Câmara dos Deputados Tesouro Nacional.....	15.000,00		15.000,00		
	02 — Senado Federal Tesouro Nacional..... Cont. G. da República.....	11.250,00 3.750,00		11.250,00 3.750,00		
	TOTAL.....	15.000,00		15.000,00		
35	Desp. miúdas de pronto pagamento 01 — Câmara dos Deputados Supl. Dec. n.º 24 335, de 14-1-48 Tesouro Nacional.....	180.000,00		180.000,00		
	02 — Senado Federal Tesouro Nacional..... Cont. G. da República.....	75.000,00 25.000,00		75.000,00 25.000,00		
	TOTAL.....	100.000,00		100.000,00		
37	Iluminação, força motriz e gás 01 — Câmara dos Deputados Supl. Dec. n.º 24 335, de 14-1-48 Tesouro Nacional.....	200.000,00		200.000,00		
	02 — Senado Federal Tesouro Nacional..... Cont. G. da República.....	90.000,00 30.000,00		90.000,00 30.000,00		
	TOTAL.....	120.000,00		120.000,00		
38	Public. serv. de impressão, etc. 01 — Câmara dos Deputados Supl. Dec. n.º 24 335, de 14-1-48 Tesouro Nacional.....	950.000,00		950.000,00		
	02 — Senado Federal Tesouro Nacional..... Cont. G. da República.....	300.000,00 100.000,00		300.000,00 100.000,00		
	TOTAL.....	400.000,00		400.000,00		
40	Ligeiros rep. adaptações, etc. 01 — Adaptações, consertos, etc. 01 — Câmara dos Deputados Tesouro Nacional.....	300.000,00		300.000,00		
	02 — Senado Federal Tesouro Nacional..... Cont. G. da República.....	75.000,00 25.000,00		75.000,00 25.000,00		
	TOTAL.....	100.000,00		100.000,00		
	02 — Ligeiros reparos, etc. 01 — Câmara dos Deputados Tesouro Nacional.....	50.000,00		50.000,00		
	02 — Senado Federal Tesouro Nacional..... Cont. G. da República.....	75.000,00 25.000,00		75.000,00 25.000,00		
	TOTAL.....	100.000,00		100.000,00		
42	Telefone, telefonemas, etc. 01 — Câmara dos Deputados Tesouro Nacional.....	80.000,00		80.000,00		
	02 — Senado Federal Tesouro Nacional..... Cont. G. da República.....	45.000,00 15.000,00		45.000,00 15.000,00		
	TOTAL.....	60.000,00		60.000,00		
	TOTAL DA CONSIGNAÇÃO III.....	3.056.000,00		3.056.000,00		
	TOTAL DA VERBA 2.....	4.836.000,00		4.836.000,00		



SUB- CONSIGNA- ÇÃO	HISTÓRICO	CRÉDITOS Cr\$ Cr\$	DESPESA		SALDOS DOS CRÉDITOS EM RELAÇÃO	
			EMPENHADA	PAGA	AO EMPENHO	AO PAGAMENTO
			Cr\$	Cr\$	Cr\$	Cr\$
12	VERBA 4 — OBRAS, EQUIPAMEN. E AQUISIÇÕES DE IMÓVEIS					
	CONSIG. VI — DOTAÇÕES DIVERSAS					
	Obras					
	02 — Senado Federal					
	A — Para nova instalação e reforma da bi- blioteca Tesouro Nacional.....	400.000,00		400.000,00		
	TOTAL DA CONSIGNAÇÃO VI.....	400.000,00		400.000,00		
	TOTAL DA VERBA 4.....	400.000,00		400.000,00		
	TOTAL GERAL.....	95.436.433,10		95.039.506,10		396.927,00

RESUMO

SUB- CONSIGNA- ÇÃO	HISTÓRICO	Cr\$	DESPESA			SALDO DO CRÉDITO OU EXCESSO DA DESPESA Cr\$
			PAGA Cr\$	RESTOS A PAGAR Cr\$	TOTAL Cr\$	
	COM O DESDOBRAMENTO DA DESPESA CLASSIF CADA					
	VERBA 1 — PESSOAL.....	90.200.433,10	89.799.768,60	3.737,50	89.803.506,10	396.927,00
	VERBA 2 — MATERIAL.....	4.836.000,00	4.836.000,00		4.836.000,00	
	VERBA 4 — OBRAS, DESAPR. E AQUISIÇÕES IMÓ- VEIS.....	400.000,00	400.000,00		400.000,00	
	TOTAL DO ORÇAM NTO.....	95.436.433,10	95.035.768,60	3.737,50	95.039.506,10	396.927,00
	TOTAL GERAL.....	95.436.433,10	95.035.768,60	3.737,50	95.039.506,10	396.927,00

PRESIDÊNCIA DA REPÚBLICA

SUB- CONSIGNA- ÇÃO	HISTÓRICO	CRÉDITOS Cr\$	DESPESA		SALDOS DOS CRÉDITOS EM RELAÇÃO	
			EMPENHADA	PAGA	AO EMPENHO	AO PAGAMENTO
			Cr\$	Cr\$	Cr\$	Cr\$
	VERBA 1 — PESSOAL					
	CONSIG. I — PESSOAL PERMANENTE					
01	Pessoal Permanente					
	Tesouro Nacional.....	144.000,00		144.000,00		
03	Subsídios					
	Tesouro Nacional.....	720.000,00		720.000,00		
	TOTAL DA CONSIGNAÇÃO I.....	864.000,00		864.000,00		
	CONSIG. II — PESSOAL EXTRANUMERÁRIO					
06	Diaristas					
	Tesouro Nacional.....	339.900,00		251.683,50		88.216,50
	TOTAL DA CONSIGNAÇÃO II.....	339.900,00		251.683,50		88.216,50
	CONSIG. III — VANTAGENS					
14	Gratificação de representação					
	Tesouro Nacional.....	240.000,00		240.000,00		
17	Grat. de Represent. de Gabinete					
	Cont. G. da República.....	1.200.000,00		1.200.000,00		
	TOTAL DA CONSIGNAÇÃO III.....	1.440.000,00		1.440.000,00		
	CONSIG. V — OUTRAS DESPESAS COM PESSOAL					
27	Outras despesas					
	03 — Salário-família					
	Tesouro Nacional.....	28.000,00		12.650,00		15.350,00
	TOTAL DA CONSIGNAÇÃO V.....	28.000,00		12.650,00		15.350,00
	TOTAL DA VERBA I.....	2.671.900,00		2.568.333,50		103.566,50
	VERBA 2 — MATERIAL					
	CONSIG. I — MATERIAL PERMANENTE					
04	Maquinas, motor., aparelhos, etc.					
	Cont. G. da República.....	50.000,00		50.000,00		
13	Móveis e art. ornamentação, etc.					
	Cont. G. da República.....	100.000,00		100.000,00		
	TOTAL DA CONSIGNAÇÃO I.....	150.000,00		150.000,00		
	CONSIG. II — MATERIAL DE CONSUMO					
17	Artigos de expedientes, etc.					
	Cont. Geral da República.....	60.000,00		60.000,00		
10	Combust. mat. lubrificação, etc.					
	Cont. Geral da República.....	300.000,00		300.000,00		
28	Vestuários, uniformes, etc.					
	Cont. G. da República.....	200.000,00		200.000,00		
	TOTAL DA CONSIGNAÇÃO II.....	560.000,00		560.000,00		

SUB-CONSIGNAÇÃO	HISTÓRICO	CRÉDITO Cr\$	DESPESA		SALDOS DOS CRÉDITOS EM RELAÇÃO	
			EMPENHADA Cr\$	PAOA Cr\$	AO EMPENHO Cr\$	AO PAGAMENTO Cr\$
	CONSIG. III — DIVERSAS DESPESAS					
30	Água e artigos p. limpeza, etc. Cont. G. da República.....	50.000,00		50.000,00		
35	Desp. miúdas pronto pagamento Cont. G. da República.....	100.000,00		100.000,00		
37	Iluminação força motriz e gás Cont. G. da República.....	80.000,00		80.000,00		
40	Ligeiros rep. adaptações, etc. 01 — Adaptações, consertos, etc. Cont. G. da República.....	50.000,00		50.000,00		
	02 — Lig. reparos, adptações, etc. Cont. G. da República.....	40.000,00		40.000,00		
42	Telefone, telefonemas, etc. Cont. G. da República.....	60.000,00		60.000,00		
	TOTAL DA CONSIGNAÇÃO III.....	380.000,00		380.000,00		
	TOTAL DA VERBA 2.....	1.090.000,00		1.090.000,00		
	VERBA 3 — SERVIÇOS E ENCARGOS					
	CONSIG. I — DIVERSOS					
28	Recepções, excursões, Hosp. etc. Cont. G. da República.....	100.000,00		100.000,00		
37	Manut. Palácios Presidenciais Cont. G. da República.....	500.000,00		500.000,00		
	TOTAL DA CONSIGNAÇÃO I.....	600.000,00		600.000,00		
	TOTAL DA VERBA 3.....	600.000,00		600.000,00		
	TOTAL GERAL.....	4.361.900,00		4.258.333,50		103.566,50

RESUMO

SUB-CONSIGNAÇÃO	HISTÓRICO	CRÉDITO Cr\$	DESPESA			SALDO DO CRÉDITO OU EXCESSO DA DESPESA Cr\$
			PAOA Cr\$	RESTOS A PAOAR Cr\$	TOTAL Cr\$	
	COM O DESDOBRAMENTO DA DESPESA CLASSIFICADA					
	VERBA 1 — PESSOAL.....	2.671.900,00	2.568.333,50		2.568.333,50	103.566,50
	VERBA 2 — MATERIAL.....	1.090.000,00	1.090.000,00		1.090.000,00	
	VERBA 3 — SERV. E ENCARGOS.....	600.000,00	600.000,00		600.000,00	
	TOTAL DO ORÇAMENTO.....	4.361.900,00	4.258.333,50		4.258.333,50	103.566,50
	TOTAL GERAL.....	4.361.900,00	4.258.333,50		4.258.333,50	103.566,50

## DEPARTAMENTO ADMINISTRATIVO DO SERVIÇO PÚBLICO

SUB- CONSIGNA- ÇÃO	HISTÓRICO	CRÉDITOS Cr\$	DESPESA		SALDOS DOS CRÉDITOS EM RELAÇÃO	
			EMPENHADA	PAGA	AO EMPENHO	AO PAGAMENTO
			Cr\$	Cr\$	Cr\$	Cr\$
	<b>VERBA I — PESSOAL</b>					
	<b>CONSIG. I — PESSOAL PERMANENTE</b>					
01	Pessoal Permanente					
	Tesouro Nacional.....	7.775.000,00		5.440.583,30		2.334.416,70
	<b>TOTAL DA CONSIGNAÇÃO I.....</b>	<b>7.775.000,00</b>		<b>5.440.583,30</b>		<b>2.334.416,70</b>
	<b>CONSIG. II — PESSOAL EXTRANUMERÁRIO</b>					
04	Contratados					
	08 — Serviço de Administração					
	Tesouro Nacional.....	171.000,00		126.522,60		44.477,40
05	Mensalistas					
	08 — Serviço de Administração					
	D. F. São Paulo.....	36.900,00		32.400,00		4.500,00
	D. F. Minas Gerais.....	24.000,00		24.000,00		
	Tesouro Nacional.....	7.023.900,00		5.941.513,60		1.082.386,40
	<b>TOTAL.....</b>	<b>7.084.800,00</b>		<b>5.997.913,60</b>		<b>1.086.886,40</b>
06	Diaristas					
	08 — Serviço de Administração					
	Tesouro Nacional.....	900.900,00		821.720,90		79.179,10
	<b>TOTAL DA CONSIGNAÇÃO II.....</b>	<b>8.156.700,00</b>		<b>6.946.157,10</b>		<b>1.210.542,90</b>
	<b>CONSIG. III — VANTAGENS</b>					
09	Furções gratificadas					
	08 — Serviço de Administração					
	Tesouro Nacional.....	360.000,00		319.913,50		40.086,50
	<b>TOTAL DA CONSIGNAÇÃO III.....</b>	<b>360.000,00</b>		<b>319.913,50</b>		<b>40.086,50</b>
	<b>CONSIG. IV — INDENIZAÇÕES</b>					
22	Ajuda de custo					
	08 — Serviço de Administração					
	Tesouro Nacional.....	38.000,00		37.350,00		650,00
23	Diárias					
	08 — Serviço de Administração					
	Tesouro Nacional.....	50.000,00		49.940,00		60,00
	<b>TOTAL DA CONSIGNAÇÃO IV.....</b>	<b>88.000,00</b>		<b>87.290,00</b>		<b>710,00</b>
	<b>CONSIG. V — OUTRAS DESPESAS COM PESSOAL</b>					
25	Substituições					
	08 — Serviço de Administração					
	Tesouro Nacional.....	10.000,00		10.464,30		464,30
27	Outras despesas					
	03 — Salário-família					
	D. F. São Paulo.....	500,00				500,00
	D. F. Minas Gerais.....	300,00				300,00
	Tesouro Nacional.....	149.200,00		137.550,00		11.650,00
	<b>TOTAL.....</b>	<b>150.000,00</b>		<b>137.550,00</b>		<b>12.450,00</b>
	<b>TOTAL DA CONSIGNAÇÃO V.....</b>	<b>160.000,00</b>		<b>148.014,30</b>		<b>11.985,70</b>
	<b>TOTAL DA VERBA I.....</b>	<b>16.539.700,00</b>		<b>12.941.958,20</b>		<b>3.597.741,80</b>

SUB- CONSIGNA- ÇÃO	HISTÓRICO	CRÉDITOS Cr\$	DESPESA		SALDOS DOS CRÉDITOS EM RELAÇÃO	
			EMPENHADA	PAOA	AO EMPENHO	AO PAGAMENTO
			Cr\$	Cr\$	Cr\$	Cr\$
	<b>VERBA 2 — MATERIAL</b>					
	<b>CONSIG. I — MATERIAL PERMANENTE</b>					
08	Livros, fichas bibliograficas, etc. 09 — Serviço de Documentação Departamento F. de Compras.....	25.000,00		25.000,00		
13	Móveis e art. ornamentação, etc. 08 — Serviço de Administração Dep. Federal Compras.....	60.000,00		59.967,70		32,30
	<b>TOTAL DA CONSIGNAÇÃO I.....</b>	<b>85.000,00</b>		<b>84.967,70</b>		<b>32,30</b>
	<b>CONSIG. II — MATERIAL DE CONSUMO</b>					
17	Artigos de expedientes, etc. 08 — Serviço de Administração Dep. Federal Compras.....	210.000,00		206.099,20		3.900,80
19	Combust. mat. lubrificação, etc. 08 — Serviço de Administração Dep. Federal Compras.....	30.000,00		29.940,80		59,20
28	Vestuários, uniformes, etc. 08 — Serviço de Administração Dep. Federal Compras.....	60.000,00		59.998,30		1,70
	<b>TOTAL DA CONSIGNAÇÃO II.....</b>	<b>300.000,00</b>		<b>296.038,30</b>		<b>3.961,70</b>
	<b>CONSIG. III — DIVERSAS DESPESAS</b>					
29	Acondicionam. e embalagem, etc. 08 — Serviço de Administração Tesouro Nacional.....	50.000,00		17.671,30		32.328,70
30	Água e artigos p. limpeza, etc. 08 — Serviço de Administração Tesouro Nacional.....	80.000,00		78.500,00		1.500,00
31	Aluguel ou arrend. Imóveis, etc. 08 — Serviço de Administração Tesouro Nacional.....	360.000,00		330.000,00		30.000,00
32	Assinat. de órgãos oficiais 09 — Serviço de Documentação Tesouro Nacional.....	10.000,00		9.975,00		25,00
33	Assinat. de recortes, etc. 09 — Serviço de Documentação Tesouro Nacional.....	12.000,00		12.000,00		
37	Iluminação, força motriz e gás 08 — Serviço de Administração Tesouro Nacional.....	40.000,00		22.632,70		17.367,30
38	Public. serv. de impressão, etc. 09 — Serviço de Administração Tesouro Nacional.....	20.000,00		18.753,00		1.247,00
40	Ligeiros reparos, adaptações, etc. 01 — Adaptações, consertos, etc. 08 — Serviço de Administração Tesouro Nacional.....	60.000,00		58.571,50		1.428,50
	02 — Ligeiros reparos, adaptações, etc. 08 — Serviço de Administração Tesouro Nacional.....	20.000,00				20.000,00
41	Passagens transp. pessoal, etc. 08 — Serviço de Administração Tesouro Nacional.....	70.000,00		17.016,60		52.983,40
42	Telefone, telefornemas, etc. 08 — Serviço de Administração Tesouro Nacional.....	120.000,00		68.889,60		51.110,40
	<b>TOTAL DA CONSIGNAÇÃO III.....</b>	<b>842.000,00</b>		<b>634.009,70</b>		<b>207.990,30</b>
	<b>TOTAL DA VERBA 2.....</b>	<b>1.227.000,00</b>		<b>1.015.015,70</b>		<b>211.984,30</b>
	<b>VERBA 3 — SERVIÇOS E ENCARGOS</b>					
	<b>CONSIG. I — DIVERSOS</b>					
02	Seleção, aperf. e espec. Pessoal 01 — Div. Sel. E Aperfeiçoamento A — Desp. qualquer natureza, etc. D. F. Amazonas..... D. F. Pará.....	14.590,00 22.000,00		14.590,00 21.990,00		10,00

SUB- CONSIGNA- ÇÃO	HISTÓRICO	CRÉDITOS Cr\$	DESPESA		SALDOS DOS CRÉDITOS EM RELAÇÃO	
			EMPENHADA	PAGA	AO EMPENHO	AO PAGAMENTO
			Cr\$	Cr\$	Cr\$	Cr\$
	D. F. Maranhão.....	22.000,00		22.000,00		
	D. F. Piauí.....	18.000,00		18.000,00		
	D. F. Ceará.....	25.000,00		19.918,30		5.081,70
	D. F. R. G. do Norte.....	18.000,00		17.980,00		20,00
	D. F. Paraíba.....	20.000,00		19.990,00		10,00
	D. F. Pernambuco.....	30.000,00		26.150,00		3.850,00
	D. F. Alagoas.....	22.000,00		20.990,00		1.010,00
	D. F. Sergipe.....	18.000,00		17.960,00		40,00
	D. F. Bahia.....	30.000,00		29.588,40		411,60
	D. F. Espírito Santo.....	18.000,00		17.920,00		80,00
	D. F. São Paulo.....	40.000,00		39.950,00		50,00
	D. F. Paraná.....	20.000,00		19.900,00		100,00
	D. F. Santa Catarina.....	18.000,00		17.970,00		30,00
	D. F. Rio G. do Sul.....	35.000,00		33.863,20		1.136,80
	D. F. Minas Gerais.....	30.000,00		29.144,00		856,00
	D. F. Goiás.....	18.000,00		17.962,10		37,90
	D. F. Mato Grosso.....	18.000,00		16.048,20		1.951,80
	Tesouro Nacional.....	563.410,00		535.798,60		27.611,40
	TOTAL.....	1.000.000,00		957.712,80		42.287,20
	B — Desp. qualquer natureza, etc. Tesouro Nacional.....	800.000,00		792.280,20		7.719,80
06	Auxílios, contrib. e subvenções 01 — Auxílios 05 — Div. orçam. e organização A — A Assoc. Brasileira de Normas Técnicas, etc. Tesouro Nacional.....	100.000,00		100.000,00		
28	Recepções, excursões, Hosp. etc. 01 — Div. Sele. e Aperfeiçoamento Tesouro Nacional.....	15.000,00				15.000,00
44	Custeio de publicações 09 — Serviço de Documentação A — Custeio da Revista do Serviço Público, etc. Tesouro Nacional.....	500.000,00		500.000,00		
	TOTAL DA CONSIGNAÇÃO I.....	2.415.000,00		2.349.993,00		65.007,00
	TOTAL DA VERBA 3.....	2.415.000,00		2.349.993,00		65.007,00
	VERBA 5 — EVENTUAIS CONSIG. I — DIVERSOS					
01	Despesas imprevistas, etc. 08 — Serv. de Administração Tesouro Nacional.....	10.000,00				10.000,00
	TOTAL DA CONSIGNAÇÃO I.....	10.000,00				10.000,00
	TOTAL DA VERBA 5.....	10.000,00				10.000,00
	CRÉDITOS ADICIONAIS TRANSFERIDOS ESPECIAIS Obras, desapopr. etc. Decreto-Lei n.º 7 217, de 30-12-44 Constr. Cid. Univ. Univ. Brasil Tesouro Nacional..... Cont. G. da República.....	181.134,10 4.462.839,50		4.625.719,50		191.134,10 162.880,00
	TOTAL.....	4.643.973,60		4.625.719,50		18.254,10
	TOTAL TRANSFER. ESPECIAIS.....	4.643.973,60		4.625.719,50		18.254,10
	TOTAL GERAL.....	24.835.673,60		20.932.686,40		3.902.987,20

## RESUMO

SUB- CONSIGNA- ÇÃO	HISTÓRICO	CRÉDITO Cr\$	DESPESA			SALDO DO CRÉDITO OU EXCESSO DA DESPESA Cr\$
			PAGA Cr\$	RESTOS A PAGAR Cr\$	TOTAL Cr\$	
	COM O DESDOBRAMENTO DA DESPESA CLASSIFICADA					
	VERBA 1 — PESSOAL.....	16.539.700,00	12.925.551,20	16.407,00	12.941.958,20	3.597.741,80
	VERBA 2 — MATERIAL.....	1.227.000,00	916.801,10	98.214,60	1.015.015,70	211.984,30
	VERBA 3 — SERV. E ENCARGOS.....	2.415.000,00	2.152.435,90	197.557,10	2.349.993,00	65.007,00
	VERBA 5 — EVENTUAIS.....	10.000,00				10.000,00
	TOTAL DO ORÇAMENTO.....	20.191.700,00	15.994.788,20	312.178,70	16.306.966,90	3.884.733,10
	CRÉDITOS ADICIONAIS.....	4.643.973,60	4.625.719,50		4.625.719,50	18.254,10
	TOTAL GERAL.....	24.835.673,60	20.620.507,70	312.178,70	20.932.686,40	3.902.987,20

## INSTITUTO BRASILEIRO DE GEOGRAFIA E ESTATÍSTICA

SUB- CONSIGNA- ÇÃO	HISTÓRICO	CRÉDITOS Cr\$	D E S P E S A		SALDOS DOS CRÉDITOS EM RELAÇÃO	
			EMPENHADA Cr\$	PAGA Cr\$	AO EMPENHO Cr\$	AO PAGAMENTO Cr\$
	VERBA 3 — SERVIÇOS E ENCARGOS					
	CONSIG. I — DIVERSOS					
06	Auxílios contrib. e subvenções					
	01 — Auxílios					
	A — Aux. a ser concedido, etc.					
	A — Ao Conselho Nacional de Estatística, etc. Cont. G. da República.....	9.434.800,00		9.434.800,00		
	B — Ao Conselho Nacional de Geografia, etc. Cont. G. da República.....	11.837.600,00		11.837.600,00		
	C — Para o Recenseamento Geral da República Cont. G. da República.....	5.830.000,00		5.830.000,00		
	TOTAL DA CONSIGNAÇÃO I.....	27.102.400,00		27.102.400,00		
	TOTAL DA VERBA 3.....	27.102.400,00		27.102.400,00		
	TOTAL GERAL.....	27.102.400,00		27.102.400,00		

### RESUMO

SUB- CONSIGNA- ÇÃO	HISTÓRICO	CRÉDITO Cr\$	D E S P E S A			SALDO DO CRÉDITO OU EXCESSO DE DESPESA Cr\$
			PAGA Cr\$	RESTOS A PAGAR Cr\$	TOTAL Cr\$	
	COM O DEBENTRAMENTO DA DESPESA CLASSIFICADA					
	VERBA 3 — SERVIÇOS E ENCARGOS.....	27.102.400,00		27.102.400,00		
	TOTAL DO ORÇAMENTO.....	27.102.400,00		27.102.400,00		
	TOTAL GERAL.....	27.102.400,00		27.102.400,00		



## CONSELHO FEDERAL DE COMÉRCIO EXTERIOR

SUB- CONSIGNA- ÇÃO	HISTÓRICO	CRÉDITOS Cr\$	DESPESA		SALDOS DOS CRÉDITOS EM RELAÇÃO	
			EMPENHADA Cr\$	PAGA Cr\$	AO EMPENHO Cr\$	AO PAGAMENTO Cr\$
	VERBA 1 — PESSOAL					
	CONSIG. II — PESSOAL EXTRANUMERÁRIO					
05	Mensalistas					
	D. F. Pará.....	11.400,00		11.400,00		
	D. F. Pernambuco.....	14.400,00		14.400,00		
	D. F. Bahia.....	13.200,00		13.200,00		
	D. F. São Paulo.....	368.000,00		362.602,30		5.397,70
	D. F. Rio G. do Sul.....	21.600,00		21.600,00		
	Tesouro Nacional.....	1.349.600,00		1.331.130,20		18.469,80
	TOTAL.....	1.778.200,00		1.754.332,50		23.867,50
06	Diaristas					
	D. F. São Paulo.....	10.800,00		9.388,00		1.412,00
	D. F. Rio G. do Sul.....	11.400,00		11.400,00		120,00
	Tesouro Nacional.....	329.400,00		329.280,00		120,00
	TOTAL.....	351.600,00		350.068,00		1.532,00
	TOTAL DA CONSIGNAÇÃO II.....	2.129.800,00		2.104.400,50		25.399,50
	CONSIG. III — VANTAGENS					
09	Funções gratificadas					
	Tesouro Nacional.....	52.800,00		46.200,00		6.600,00
14	Gratificação de representação					
	Tesouro Nacional.....	165.600,00		158.200,00		7.400,00
17	Grt. de Representação de Gabinete					
	Tesouro Nacional.....	50.000,00		49.950,00		50,00
	TOTAL DA CONSIGNAÇÃO III.....	268.400,00		254.350,00		14.050,00
	CONSIG. IV — INDENIZAÇÕES					
22	Ajuda de custo					
	Tesouro Nacional.....	6.000,00		3.300,00		2.700,00
23	Diárias					
	Tesouro Nacional.....	10.000,00		9.940,00		60,00
	TOTAL DA CONSIGNAÇÃO IV.....	16.000,00		13.240,00		2.760,00
	CONSIG. V — OUTRAS DESPESAS COM PESSOAL					
27	Outras despesas					
	03 — Salário-família					
	Tesouro Nacional.....	40.000,00		35.150,00		4.850,00
	TOTAL DA CONSIGNAÇÃO V.....	40.000,00		35.150,00		4.850,00
	TOTAL DA VERBA I.....	2.454.200,00		2.407.140,50		47.059,50

S R- CONSIGNA- ÇÃO	HISTÓRICO	CRÉDITO Cr\$	DESPESA		SALDOS DOS CRÉDITOS EM RELAÇÃO	
			EMPENHADA Cr\$	PAGA Cr\$	AO EMPENHO Cr\$	AO PAGAMENTO Cr\$
	VERBA 2 — MATERIAL					
	CONSIG. I — MATERIAL PERMANENTE					
03	Livros, fichas bibliográficas, etc. Depart. Federal de Compras.....	25.000,00		25.000,00		
	TOTAL DA CONSIGNAÇÃO I.....	25.000,00		25.000,00		
	CONSIG. II — MATERIAL DE CONSUMO					
17	Artigos de expediente, etc. Dep. Federal Compras.....	60.000,00		52.201,00		7.799,00
19	Combust. mat. lubrificação, etc. Dep. Federal Compras.....	8.500,00		8.411,00		89,00
28	Vestuários, uniformes, etc. Dep. Federal Compras.....	23.100,00		19.310,00		3.790,00
	TOTAL DA CONSIGNAÇÃO II.....	91.600,00		79.922,00		11.678,00
	CONSIG. III — DIVERSAS DESPESAS					
30	Água e artigos p. limpeza, etc. Tesouro Nacional.....	10.000,00		10.000,00		
31	Aluguel ou arrend. imóveis, etc. Tesouro Nacional.....	30.000,00		13.000,00		17.000,00
32	Assinat. de órgãos oficiais Tesouro Nacional.....	500,00		490,00		10,00
33	Assinat. de recortes, etc. Tesouro Nacional.....	6.500,00		6.500,00		
37	Iluminação, força motriz e gás Tesouro Nacional.....	12.000,00		11.858,40		141,60
38	Public. serv. de impressão, etc. Tesouro Nacional.....	55.000,00		55.000,00		
40	Ligeiros rep. adaptações, etc. 01 — Adaptações, consertos, etc. Tesouro Nacional.....	10.000,00		10.000,00		
	02 — Ligeiros, rep. adaptações, etc. Tesouro Nacional.....	15.000,00		15.000,00		
41	Passagens, transp. pessoal, etc. Tesouro Nacional.....	10.000,00		6.448,90		3.551,10
42	Telefone, telefonemas, etc. Tesouro Nacional.....	22.000,00		21.965,10		34,90
	TOTAL DA CONSIGNAÇÃO III.....	171.000,00		150.262,40		20.737,60
	TOTAL DA VERBA 2.....	287.600,00		255.184,40		32.415,60
	VERBA 3 — SERVIÇOS E ENCARGOS					
	CONSIG. I — DIVERSOS					
53	Instalação e manutenção, etc. Tesouro Nacional.....	50.000,00		50.000,00		
	TOTAL DA CONSIGNAÇÃO I.....	50.000,00		50.000,00		
	TOTAL DA VERBA 3.....	50.000,00		50.000,00		

SUB- CONSIGNA- ÇÃO	HISTÓRICO	CRÉDITOS Cr\$	DESPESA		SALDOS DOS CRÉDITOS EM RELAÇÃO	
			EMPENHADA	PAGA	AO EMPENHO	AO PAGAMENTO
			Cr\$	Cr\$	Cr\$	Cr\$
01	VERBA 5 -- EVENTUAIS					
	CONSIG. I -- DIVERSOS					
	Despesas imprevistas, etc. Tesouro Nacional.....	10.000,00				10.000,00
	TOTAL DA CONSIGNAÇÃO I.....	10.000,00				10.000,00
	TOTAL DA VERBA 5.....	10.000,00				10.000,00
	TOTAL GERAL.....	2.801.800,00		2.712.324,90		89.475,10

## RESUMO

SUB- CONSIGNA- ÇÃO	HISTÓRICO	CRÉDITO Cr\$	DESPESA			SALDO DO CRÉDITO OU EXCESSO DA DESPESA Cr\$
			PAGA Cr\$	RESTOS A PAGAR Cr\$	TOTAL Cr\$	
	COM O DESDOBRAMENTO DA DESPESA CLASSIFICADA					
	VERBA 1 -- Pessoal.....	2.454.200,00	2.407.140,50		2.407.140,50	47.059,50
	VERBA 2 -- MATERIAL.....	287.600,00	203.046,30	52.138,10	255.184,40	32.415,60
	VERBA 3 -- SERVIÇO E ENCARGOS.....	50.000,00	50.000,00		50.000,00	
	VERBA 5 -- EVENTUAIS.....	10.000,00				10.000,00
	TOTAL DO ORÇAMENTO.....	2.801.800,00	2.660.186,80	52.138,10	2.712.324,90	89.475,10
	TOTAL GERAL.....	2.801.800,00	2.660.186,80	52.138,10	2.712.324,90	89.475,10

## CONSELHO DE IMIGRAÇÃO E COLONIZAÇÃO

SUB- CONSIGNA- ÇÃO	HISTÓRICO	CRÉDITOS Cr\$	DESPESA		SALDOS DOS CRÉDITOS EM RELAÇÃO	
			EMPENHADA Cr\$	PAGA Cr\$	AO EMPENHO Cr\$	AO PAGOAMENTO Cr\$
	VERBA 1 — PESSOAL					
	CONSIG. II — PESSOAL EXTRANUMERÁRIO					
05	Mensalistas					
	Tesouro Nacional.....	223.200,00		211.800,00		11.400,00
06	Diaristas					
	Tesouro Nacional.....	105.900,00		105.903,30		— 3,30
	TOTAL DA CONSIGNAÇÃO II.....	329.100,00		317.703,30		11.396,70
	CONSIG. III — VANTAGENS					
09	Funções gratificadas					
	Tesouro Nacional.....	21.600,00		12.572,30		9.027,70
14	Gratificação de representação					
	Tesouro Nacional.....	400.000,00		268.600,00		131.400,00
	TOTAL DA CONSIGNAÇÃO III.....	421.600,00		281.172,30		140.427,70
	CONSIG. IV — INDENIZAÇÕES					
22	Ajuda de custo					
	Tesouro Nacional.....	40.000,00		26.000,00		14.000,00
23	Diárias					
	Tesouro Nacional.....	15.000,00		9.550,00		5.450,00
	TOTAL DA CONSIGNAÇÃO IV.....	55.000,00		35.550,00		19.450,00
	CONSIG. V — OUTRAS DESPESAS COM PESSOAL					
27	Outras despesas					
	03 — Salário Família					
	Tesouro Nacional.....	5.000,00		3.750,00		1.250,00
	TOTAL DA CONSIGNAÇÃO V.....	5.000,00		3.750,00		1.250,00
	TOTAL DA VERBA 1.....	810.700,00		638.175,60		172.524,40
	VERBA 2 — MATERIAL					
	CONSIG. I — MATERIAL PERMANENTE					
03	Livros, fichas bibliograf. etc					
	Dep. Federal de Compras.....	15.000,00		15.000,00		
	TOTAL DA CONSIGNAÇÃO I.....	15.000,00		15.000,00		
	CONSIG. II — MATERIAL DE CONSUMO					
17	Artigos de expediente etc.					
	Dep. Federal de Compras.....	20.000,00		19.837,90		162,10
28	Vestuários, uniformes etc.					
	Dep. Federal de Compras.....	12.000,00		7.090,00		4.910,00
	TOTAL DA CONSIGNAÇÃO II.....	32.000,00		26.927,90		5.072,10

SUB-CONSIGNAÇÃO	HISTÓRICO	CRÉDITOS Cr\$	DESPESA		SALDOS DOS CRÉDITOS EM RELAÇÃO	
			EMPENHADA Cr\$	PAGA Cr\$	AO EMPENHO Cr\$	AO PAGAMENTO Cr\$
	CONSIG. III — DIVERSAS DESPESAS					
30	Água e artigos p. limpeza etc. Tesouro Nacional.....	10.000,00		10.000,00		
32	Assinat. de órgãos oficiais Tesouro Nacional.....	280,00		230,00		
33	Assinat. de recortes etc. Tesouro Nacional.....	3.300,00		3.300,00		
38	Public. serv. de impressão etc. Tesouro Nacional.....	3.500,00		3.500,00		
40	Ligeiros rep. adaptações etc. 01 — Adaptações, consertos, etc. Tesouro Nacional.....	6.000,00		6.000,00		
41	Passagens transp. pessoal etc. Tesouro Nacional.....	56.000,00		2.698,30		53.301,70
42	Telefone, telefonemas etc. Tesouro Nacional.....	10.000,00		2.585,30		7.414,70
	TOTAL DA CONSIGNAÇÃO III.....	89.080,00		28.363,60		60.716,40
	TOTAL DA VERBA 2.....	136.030,00		70.291,50		65.788,50
	VERBA 3 — SERVIÇOS E ENCARGOS					
	CONSIG. I — DIVERSOS					
28	Recepções, excursões, hosp. etc. Tesouro Nacional.....	25.000,00				25.000,00
44	Custeio de publicações A — Custeio da revista de Imig. e Colonização etc. Tesouro Nacional.....	100.000,00		36.789,10		63.210,90
	TOTAL DA CONSIGNAÇÃO I.....	125.000,00		36.789,10		88.210,90
	TOTAL DA VERBA 3.....	125.000,00		36.789,10		88.210,90
	TOTAL GERAL.....	1.071.780,00		745.256,20		326.523,80

RESUMO

SUB-CONSIGNAÇÃO	HISTÓRICO	CRÉDITO Cr\$	DESPESA			SALDO DO CRÉDITO OU EXCESSO DA DESPESA Cr\$
			PAGA Cr\$	RESTOS A PAGAR Cr\$	TOTAL Cr\$	
	COM O DESDOBRAMENTO DA DESPESA CLASSIFICADA					
	VERBA 1 — PESSOAL.....	810.700,00	638.030,50	145,10	638.175,60	172.524,40
	VERBA 2 — MATERIAL.....	136.030,00	63.661,40	6.630,10	70.291,50	65.788,50
	VERBA 3 — SERVIÇOS E ENCARGOS.....	125.000,00	36.789,10		36.789,10	88.210,90
	TOTAL DO ORÇAMENTO.....	1.071.780,00	738.481,00	6.775,20	745.256,20	326.523,80
	TOTAL GERAL.....	1.071.780,00	738.481,00	6.775,20	745.256,20	326.523,80

## CONSELHO NACIONAL DE ÁGUAS E ENERGIA ELÉTRICA

SUB- CONSIGNA- ÇÃO	HISTÓRICO	CRÉDITOS Cr\$	DESPESA		SALDOS DOS CRÉDITOS EM RELAÇÃO	
			EMPENHADA Cr\$	PAGA Cr\$	AO EMPENHO Cr\$	AO PAGAMENTO Cr\$
	<b>VERBA I — PESSOAL</b>					
	CONSIG. I — P. PERMANENTE					
01	Pessoal Permanente					
	Tesouro Nacional.....	388.800,00		388.800,00		
	TOTAL DA CONSIGNAÇÃO I.....	388.800,00		388.800,00		
	CONSIG. II — P. ENTRANUMERÁRIO					
05	Mensalistas					
	Tesouro Nacional.....	684.000,00		590.648,40		93.351,60
06	Diaristas					
	Tesouro Nacional.....	88.500,00		76.661,40		11.838,60
	TOTAL DA CONSIGNAÇÃO II.....	772.500,00		667.309,80		105.190,20
	CONSIG. III — VANTAGENS					
09	Funções gratificadas					
	Tesouro Nacional.....	22.800,00		19.272,60		3.527,40
14	Gratificação de representação					
	Tesouro Nacional.....	143.200,00		143.000,00		200,00
	TOTAL DA CONSIGNAÇÃO III.....	166.000,00		162.272,60		3.727,40
	CONSIG. IV — INDENIZAÇÕES					
22	Ajuda de custo					
	Tesouro Nacional.....	6.000,00				6.000,00
23	Diárias					
	Tesouro Nacional.....	10.000,00		3.680,00		6.320,00
	TOTAL DA CONSIGNAÇÃO IV.....	16.000,00		3.680,00		12.320,00
	CONSIG. V — OUTRAS DESPESAS COM PESSOAL					
25	Substituições					
	Tesouro Nacional.....	2.400,00				2.400,00
27	Outras despesas					
	03 — Salário-família					
	Tesouro Nacional.....	15.000,00		16.100,00		1.100,00
	TOTAL DA CONSIGNAÇÃO V.....	17.400,00		16.100,00		1.300,00
	TOTAL DA VERBA I.....	1.360.700,00		1.238.162,40		122.537,60
	<b>VERBA 2 — MATERIAL</b>					
	CONSIG. I — MATERIAL PERMANENTE					
03	Livros fichas bibliográf. etc.					
	Depart. F. de Compras.....	4.000,00		4.000,00		
13	Móveis e art. ornamentação etc.					
	Dep. Federal de Compras.....	10.000,00		9.901,70		98,30
	TOTAL DA CONSIGNAÇÃO I.....	14.000,00		13.901,70		98,30

SUB-CONSIGNAÇÃO	HISTÓRICO	CRÉDITOS Cr\$	DESPESA		SALDOS DOS CRÉDITOS EM RELAÇÃO	
			EMPENHADA	PAGA	AO EMPENHO	AO PAGAMENTO
			Cr\$	Cr\$	Cr\$	Cr\$
	CONSIG. II — MATERIAL DE CONSUMO					
17	Artigos de expediente, etc. Dep. Federal de Compras.....	18.000,00		17.778,70		221,30
19	Combust. mat. lubrificação, etc. Dep. Federal de Compras.....	12.000,00		11.998,60		14,0
28	Vestuários, uniformes, etc. Dep. Federal de Compras.....	7.000,00		6.587,70		412,30
	TOTAL DA CONSIGNAÇÃO II.....	37.000,00		36.365,00		635,00
	CONSIG. III — DIVERSAS DESPESAS					
30	Água e artigos p. limpeza, etc. Tesouro Nacional.....	9.000,00		9.000,00		
31	Aluguel ou arrend. imóveis, etc. Tesouro Nacional.....	100.500,00		100.500,00		
32	Assinat. de órgãos oficiais Tesouro Nacional.....	700,00		700,00		
33	Assinat. de recortes, etc. Tesouro Nacional.....	2.700,00		2.700,00		
37	Iluminação, força motriz e gás Tesouro Nacional.....	6.000,00		5.679,00		321,00
38	Publi. serv. de impressão, etc. Tesouro Nacional.....	40.000,00		39.992,00		8,00
40	Ligeiro rep. adaptações, etc. 01 — Adaptações, consertos, etc. Tesouro Nacional.....	8.000,00		8.000,00		
	02 — Lig. reparos, adaptações, etc. Tesouro Nacional.....	4.000,00		4.000,00		
41	Passagens, transp. pessoal, etc. Tesouro Nacional.....	12.000,00		8.010,80		3.989,20
42	Telefone, telefonemas, etc Tesouro Nacional.....	5.000,00		4.992,50		7,50
	TOTAL DA CONSIGNAÇÃO III.....	187.900,00		183.574,30		4.325,70
	TOTAL DA VERBA 2.....	238.900,00		233.841,00		5.039,00
	VERBA 5 — EVENTUAIS					
	CONSIG. I — DIVERSAS					
01	Despesas imprevistas, etc. Tesouro Nacional.....	10.000,00				10.000,00
	TOTAL DA CONSIGNAÇÃO I.....	10.000,00				10.000,00
	TOTAL VERBA 5.....	10.000,00				10.000,00
	TOTAL GERAL.....	1.609.600,00		1.472.003,40		137.596,60

RESUMO

SUB-CONSIGNAÇÃO	HISTÓRICO	CRÉDITO Cr\$	DESPESA			SALDO DO CRÉDITO OU EXCESSO DA DESPESA Cr\$
			PAGA Cr\$	RESTOS A PAGAR Cr\$	TOTAL Cr\$	
	COM O DESDOBRAMENTO DA DESPESA CLASSIFICADA					
	VERBA 1 — PESSOAL.....	1.360.700,00	1.232.912,40	5.250,00	1.238.162,40	122.537,60
	VERBA 2 — MATERIAL.....	238.900,00	210.955,30	22.885,70	233.841,00	5.039,00
	VERBA 5 — EVENTUAIS.....	10.000,00				10.000,00
	TOTAL DO ORÇAMENTO.....	1.609.600,00	1.443.867,70	28.135,70	1.472.003,40	137.596,60
	TOTAL GERAL.....	1.609.600,00	1.443.867,70	28.135,70	1.472.003,40	137.596,60

## CONSELHO NACIONAL DO PETRÓLEO

SUB- CONSIGNA- ÇÃO	HISTÓRICO	CRÉDITOS Cr\$	DESPESA		SALDOS DOS CRÉDITOS EM RELAÇÃO	
			EMPENHADA Cr\$	PAGA Cr\$	AO EMPENHO Cr\$	AO PAGAMENTO Cr\$
	VERBA I — PESSOAL					
	CONSIG. I — PESSOAL PERMANENTE					
01	Pessoal Permanente					
	01 — Comissão Executiva					
	Cont. G. da República.....	279.000,00		279.000,00		
	TOTAL DA CONSIGNAÇÃO I.....	279.000,00		279.000,00		
	CONSIG. III — VANTAGENS					
14	Gratificação de representação					
	A — Aos Membros do Conselho					
	Cont. G. da República.....	72.000,00		72.000,00		
	TOTAL DA CONSIGNAÇÃO III.....	72.000,00		72.000,00		
	CONSIG. V — OUTRAS DESPESAS COM PESSOAL					
27	Outras despesas					
	03 — Salário-Família					
	Cont. G. da República.....	3.000,00		3.000,00		
	TOTAL DA CONSIGNAÇÃO V.....	3.000,00		3.000,00		
	TOTAL DA VERBA I.....	354.000,00		354.000,00		
	VERBA 3 — SERVIÇOS E ENCARGOS					
	CONSIG. I — DIVERSOS					
50	Serviço de sondagem					
	A — Para despesas de qualquer natureza, etc					
	Supl. Dec. n.º 24 254 de 26-12-47					
	Tesouro Nacional.....	10.500.000,00				10.500.000,00
	Cont. G. da República.....	49.760.000,00		60.260.000,00		— 10.500.000,00
	TOTAL DA CONSIGNAÇÃO I.....	60.260.000,00		60.260.000,00		
	TOTAL DA VERBA 3.....	60.260.000,00		60.260.000,00		
	VERBA 4 — OBRAS, EQUIPAMENTOS E AQUISIÇÕES DE IMÓVEIS					
	CONSIG. VII — DISPONIBILIDADES					
16	Disponibilidade p. desp., etc.					
	Cont. G. da República.....	15.000.000,00		15.000.000,00		
	TOTAL DA CONSIGNAÇÃO VII.....	15.000.000,00		15.000.000,00		
	TOTAL DA VERBA 4.....	15.000.000,00		15.000.000,00		



SUB-CONSIGNAÇÃO	HISTÓRICO	CRÉDITOS Cr\$	DESPESA		SALDOS DOS CRÉDITOS EM RELAÇÃO	
			EMPENHADA Cr\$	PAGA Cr\$	AO EMPENHO Cr\$	AO PAGAMENTO Cr\$
	<b>CRÉDITOS ADICIONAIS</b>					
	Abertos especiais					
	SERVIÇOS E ENCARGOS					
	Decreto n.º 24 104 de 24-11-47					
	P. atender desp. com a contr. e inst. Refin. N. Petróleo S. A. Cont. G. da República.....	25.000.000,00		25.000.000,00		
	TOTAL ABERTOS ESPECIAIS.....	25.000.000,00		25.000.000,00		
	TOTAL GERAL.....	100.614.000,00		100.614.000,00		

RESUMO

SUB-CONSIGNAÇÃO	HISTÓRICO	CRÉDITO Cr\$	DESPESA			SALDO DO CRÉDITO OU EXCESSO DA DESPESA Cr\$
			PAGA Cr\$	RESTOS A PAGAR Cr\$	TOTAL Cr\$	
	COM O DESDOBRAMENTO DA DESPESA CLASSIFICADA					
	VERBA 1 — PESSOAL.....	354.000,00	354.000,00		354.000,00	
	VERBA 3 — SERV. E ENCARGOS.....	60.260.000,00	60.260.000,00		60.260.000,00	
	VERBA 4 — OBRAS, DESAPR. E AQUISIÇÕES DE IMÓVEIS.....	15.000.000,00	15.000.000,00		15.000.000,00	
	TOTAL DO ORÇAMENTO.....	75.614.000,00	75.614.000,00		75.614.000,00	
	CRÉDITOS ADICIONAIS.....	25.000.000,00	25.000.000,00		25.000.000,00	
	TOTAL GERAL.....	100.614.000,00	100.614.000,00		100.614.000,00	

## CONSELHO DE SEGURANÇA NACIONAL

SUB- CONSIGNA- ÇÃO	HISTÓRICO	CRÉDITOS Cr\$	DESPESA		SALDOS DOS CRÉDITOS EM RELAÇÃO	
			EMPENHADA	PAGA	AO EMPENHO	AO PAGAMENTO
			Cr\$	Cr\$	Cr\$	Cr\$
	VERBA 1 — PESSOAL					
	CONSIG. I — PESSOAL PERMANENTE					
01	Pessoal Permanente					
	02 — Comissão Especial de Faixa de Fron- teiras					
	Tesouro Nacional.....	46.800,00		46.800,00		
	TOTAL DA CONSIGNAÇÃO I.....	46.800,00		46.800,00		
	CONSIG. II — PESSOAL EXTRANUMERÁRIO					
05	Mensalistas					
	02 — Comissão Especial de Faixa de Fron- teiras					
	Tesouro Nacional.....	195.000,00		164.400,00		30.600,00
06	Diaristas					
	02 — Comissão Especial de Faixa de Fron- teiras					
	Tesouro Nacional.....	60.900,00		60.300,00		600,00
	TOTAL DA CONSIGNAÇÃO II.....	255.900,00		224.700,00		31.200,00
	CONSIG. III — VANTAGENS					
14	Gratificação de representação					
	02 — Comissão Especial de Faixa de Fron- teiras					
	Tesouro Nacional.....	84.000,00		84.000,00		
	TOTAL DA CONSIGNAÇÃO III.....	84.000,00		84.000,00		
	CONSIG. V — OUTRAS DESPESAS COM PESSOAL					
27	Outras despesas					
	03 — Salário Família					
	02 — Comissão Especial de Faixa de Fron- teiras					
	Tesouro Nacional.....	12.000,00		10.600,00		1.400,00
	TOTAL DA CONSIGNAÇÃO V.....	12.000,00		10.600,00		1.400,00
	TOTAL DA VERBA I.....	398.700,00		366.100,00		32.600,00
	VERBA 2 — MATERIAL					
	CONSIG. II — MATERIAL DE CONSUMO					
17	Artigos de Expediente, etc.					
	01 — Secretaria Geral					
	Cont. G. da República.....	15.000,00		15.000,00		
	02 — Comissão Especial de Faixa de Fron- teiras					
	Depart. F. de Compras.....	6.000,00		6.000,00		
28	Vestuários, uniformes, etc.					
	02 — Comissão Especial de Faixa de Fron- teiras					
	Depart. F. de Compras.....	3.000,00		3.000,00		
	TOTAL DA CONSIGNAÇÃO II.....	24.000,00		24.000,00		

SUB-CONSIGNAÇÃO	HISTÓRICO	CRÉDITOS Cr\$	DESPESA		SALDOS DOS CRÉDITOS EM RELAÇÃO	
			EMPENHADA	PAGA	AO EMPENHO	AO PAGAMENTO
			Cr\$	Cr\$	Cr\$	Cr\$
	CONSIG. III — DIVERSAS DESPESAS					
30	Água e artigos p. limpeza, etc. 01 — Secretaria Geral Cont. G. da República.....	2.500,00		2.500,00		
	02 — Comissão Especial de Faixa de Fronteiras Tesouro Nacional.....	3.000,00		3.000,00		
32	Assinat. de órgãos oficiais 01 — Secretaria Geral Cont. G. da República.....	210,00		210,00		
	02 — Comissão Especial de Faixa de Fronteiras Tesouro Nacional.....	70,00		70,00		
35	Desp. miúdas pronto pagamento 01 — Secretaria Geral Cont. G. da República.....	1.000,00		1.000,00		
38	Public. serv. de impressão, etc. 01 — Secretaria Geral Cont. G. da República.....	3.000,00		3.000,00		
40	Ligeiros rep. adaptações, etc. 01 — Adaptações, concertos, etc. Cont. G. da República.....	3.000,00		3.000,00		
	02 — Comissão Especial de Faixa de Fronteiras Tesouro Nacional.....	3.000,00		1.200,00		1.800,00
42	Telefone, telefonemas, etc. 01 — Secretaria Geral Cont. G. da República.....	1.800,00		1.800,00		
	02 — Comissão Especial de Faixa de Fronteiras Tesouro Nacional.....	1.800,00		1.120,60		679,40
	TOTAL DA CONSIGNAÇÃO III.....	19.380,00		16.900,60		2.479,40
	TOTAL DA VERBA 2.....	43.380,00		40.900,60		2.479,40
	VERBA 3 — SERVIÇOS E ENCARGOS					
	CONSIG. I — DIVERSOS					
12	Diligências, investigações, etc. 02 — Comissão Especial de Faixa de Fronteiras Tesouro Nacional.....	75.000,00				75.000,00
	TOTAL DA CONSIGNAÇÃO I.....	75.000,00				75.000,00
	TOTAL DA VERBA 3.....	75.000,00				75.000,00
	TOTAL GERAL.....	517.080,00		407.000,60		110.079,40

RESUMO

SUB-CONSIGNAÇÃO	HISTÓRICO	CRÉDITO Cr\$	DESPESA			SALDO DO CRÉDITO OU EXCESSO DE DESPESA Cr\$
			PAGA Cr\$	RESTOS A PAGAR Cr\$	TOTAL Cr\$	
	COM O DESDOBRAMENTO DA DESPESA CLASSIFICADA					
	VERBA 1 — PESSOAL.....	398.700,00	366.100,00		366.100,00	32.600,00
	VERBA 2 — MATERIAL.....	43.380,00	40.900,60		40.900,60	2.479,40
	VERBA 3 — SERVIÇOS E ENCARGOS.....	75.000,00				75.000,00
	TOTAL DO ORÇAMENTO.....	517.080,00	407.000,60		407.000,60	110.079,40
	TOTAL GERAL.....	517.080,00	407.000,60		407.000,60	110.079,40

## COMISSÃO DE READAPTAÇÃO DOS INCAPAZES DAS FORÇAS ARMADAS

SUB- CONSIGNA- ÇÃO	HISTÓRICO	CRÉDITOS Cr\$	DESPESA		SALDOS DOS CRÉDITOS EM RELAÇÃO	
			EMPENHADA Cr\$	PAGA Cr\$	AO EMPENHO Cr\$	AO PAGAMENTO Cr\$
	VERBA 1 -- PESSOAL					
	CONSIG. II -- PESSOAL EXTRANUMERÁRIO					
04	Contratados					
	Cont. G. da República.....	57.600,00		57.600,00		
05	Mensalistas					
	Cont. G. da República.....	99.600,00		99.600,00		
06	Diaristas					
	Cont. G. da República.....	519.600,00		519.600,00		
	TOTAL DA CONSIGNAÇÃO II.....	676.800,00		676.800,00		
	CONSIG. III -- VANTAGENS					
09	Funções gratificadas					
	Cont. G. da República.....	22.800,00		22.800,00		
	TOTAL DA CONSIGNAÇÃO III.....	22.800,00		22.800,00		
	CONSIG. IV -- INDENIZAÇÕES					
22	Ajuda de custo					
	Cont. G. da República.....	25.000,00		25.000,00		
23	Diárias					
	Cont. G. da República.....	20.000,00		20.000,00		
	TOTAL DA CONSIGNAÇÃO IV.....	45.000,00		45.000,00		
	CONSIG. V -- OUTRAS DESPESAS COM PESSOAL					
27	Outras despesas					
	03 -- Salário Família					
	Cont. G. da República.....	20.000,00		20.000,00		
	TOTAL DA CONSIGNAÇÃO V.....	20.000,00		20.000,00		
	TOTAL DA VERBA 1.....	764.600,00		764.600,00		
	VERBA 2 -- MATERIAL					
	CONSIG. I -- MATERIAL PERMANENTE					
02	Automóveis de passageiros etc					
	02 -- Auto-caminhões etc.					
	Cont. G. da República.....	33.000,00		33.000,00		
03	Livros, fichas bibliográf. etc.					
	Cont. G. da República.....	10.000,00		10.000,00		
04	Máquinas, motor, aparelhos etc.					
	Cont. G. da República.....	298.000,00		298.000,00		
	TOTAL DA CONSIGNAÇÃO I.....	341.000,00		341.000,00		
	CONSIG. II -- MATERIAL DE CONSUMO					
17	Artigos de expediente etc.					
	Cont. G. da República.....	15.000,00		15.000,00		

SUB-CONSIGNAÇÃO	HISTÓRICO	CRÉDITOS Cr\$	DESPESA		SALDOS DOS CRÉDITOS EM RELAÇÃO	
			EMPENHADA Cr\$	PAGA Cr\$	AO EMPENHO Cr\$	AO PAGAMENTO Cr\$
19	Combust., mat. lubrificação etc. Cont. G. da República.....	21.000,00		21.000,00		
22	Gêneros aliment. e de dieta etc. Cont. G. da República.....	800.000,00		800.000,00		
25	Matérias primas etc. Cont. G. da República.....	12.500,00		12.500,00		
26	Prod. químicos, biológicos etc. Cont. G. da República.....	60.000,00		60.000,00		
28	Vestuários, uniformes etc. Cont. G. da República.....	146.000,00		146.000,00		
	TOTAL DA CONSIGNAÇÃO II.....	1.054.500,00		1.054.500,00		
	CONSIG. III — DIVERSAS DESPESAS					
29	Acondicionam. e embalagem etc. Cont. G. da República.....	10.000,00		10.000,00		
30	Água e artigos p. limpeza etc. Cont. G. da República.....	12.000,00		12.000,00		
31	Aluguel ou arrend. imóveis etc. Cont. G. da República.....	60.000,00		60.000,00		
32	Assinat. de órgãos oficiais Cont. G. da República.....	140,00		140,00		
37	Iluminação, força motriz e gás Cont. G. da República.....	30.000,00		30.000,00		
40	Ligeiros rep. adaptações etc. 01 — Adaptações, consertos etc. Cont. G. da República.....	10.000,00		10.000,00		
	02 — Lig. reparos, adaptações etc. Cont. G. da República.....	20.000,00		20.000,00		
41	Passagens, transp. pessoal etc. Cont. G. da República.....	10.000,00		10.000,00		
42	Telefone, telefonemas etc. Cont. G. da República.....	2.500,00		2.500,00		
	TOTAL DA CONSIGNAÇÃO III.....	154.640,00		154.640,00		
	TOTAL DA VERBA 2.....	1.550.140,00		1.550.140,00		
	VERBA 3 — SERVIÇOS E ENCARGOS					
	CONSIG. I — DIVERSOS					
35	Serv. clín. e de hospitalização Cont. G. da República.....	50.000,00		50.000,00		
52	Serv. de saúde e higiene Cont. G. da República.....	50.000,00		50.000,00		
	TOTAL DA CONSIGNAÇÃO I.....	100.000,00		100.000,00		
	TOTAL DA VERBA 3.....	100.000,00		100.000,00		
	TOTAL GERAL.....	2.414.740,00		2.414.740,00		

RESUMO

SUB-CONSIGNAÇÃO	HISTÓRICO	CRÉDITO Cr\$	DESPESA			SALDO DO CRÉDITO OU EXCESSO DA DESPESA Cr\$
			PAGA Cr\$	RESTOS A PAGAR Cr\$	TOTAL Cr\$	
	COM O DESDOBRAMENTO DA DESPESA CLASSIFICADA					
	VERBA 1 — PESSOAL.....	764.600,00	764.600,00		764.600,00	
	VERBA 2 — MATERIAL.....	1.550.140,00	1.550.140,00		1.550.140,00	
	VERBA 3 — SERVIÇOS E ENCARGOS.....	100.000,00	100.000,00		100.000,00	
	TOTAL DO ORÇAMENTO.....	2.414.740,00	2.414.740,00		2.414.740,00	
	TOTAL GERAL.....	2.414.740,00	2.414.740,00		2.414.740,00	

## ESTADO MAIOR GERAL

SUB- CONSIGNA- ÇÃO	HISTÓRICO	CRÉDITOS Cr\$	DESPESA		SALDOS DOS CRÉDITOS EM RELAÇÃO	
			EMPENHADA	PAGA	AO EMPENHO	AO PAGAMENTO
			Cr\$	Cr\$	Cr\$	Cr\$
	<b>VERBA 2 — MATERIAL</b>					
	CONSIG. I — MATERIAL PERMANENTE					
03	Livros, fichas bibliográf., etc. Tesouro Nacional.....	5.000,00				5.000,00
04	Máquinas, motor., aparelhos, etc. Tesouro Nacional.....	8.000,00				8.000,00
	TOTAL DA CONSIGNAÇÃO I.....	13.000,00				13.000,00
	CONSIG. II — MATERIAL DE CONSUMO					
17	Artigos de expediente, etc. Tesouro Nacional.....	70.000,00				70.000,00
19	Combust., mat. lubrificação, etc. Tesouro Nacional.....	17.800,00				17.800,00
25	Matérias primas, etc. Tesouro Nacional.....	4.000,00				4.000,00
	TOTAL DA CONSIGNAÇÃO II.....	91.800,00				91.800,00
	CONSIG. III — DIVERSAS DESPESAS					
30	Água e artigos p. limpeza, etc. Tesouro Nacional.....	5.000,00				5.000,00
32	Assinat. de órgãos oficiais Tesouro Nacional.....	500,00				500,00
35	Desp. miudas pronto pagamento Tesouro Nacional.....	2.400,00				2.400,00
38	Public., serv. de impressão, etc. Tesouro Nacional.....	3.000,00				3.000,00
40	Ligeiros rep., adaptações, etc. 01 — Adaptações, consertos, etc. Tesouro Nacional.....	2.000,00				2.000,00
41	Passagens, transp. pessoal, etc. Tesouro Nacional.....	16.000,00				16.000,00
42	Telefone, telefonemas, etc. Tesouro Nacional.....	5.000,00				5.000,00
	TOTAL DA CONSIGNAÇÃO III.....	33.900,00				33.900,00
	TOTAL DA VERBA 2.....	138.700,00				138.700,00
	<b>VERBA 3 — SERVIÇOS E ENCARGOS</b>					
	CONSIG. I — DIVERSOS					
28	Recepções, excursões, etc. Tesouro Nacional.....	5.000,00				5.000,00
	TOTAL DA CONSIGNAÇÃO I.....	5.000,00				5.000,00
	TOTAL DA VERBA 3.....	5.000,00				5.000,00
	TOTAL GERAL.....	143.700,00				143.700,00

## RESUMO

SUB- CONSIGNA- ÇÃO	HISTÓRICO	CRÉDITO Cr\$	D E S P E S A			SALDO DO CRÉDITO OU EXCESSO DA DESPESA Cr\$
			PAGA Cr\$	RESTOS A PAGAR Cr\$	TOTAL Cr\$	
	COM O DESDOBRAMENTO DA DESPESA CLASSIFICADA					
	VERBA 2 — MATERIAL.....	138.700,00				138.700,00
	VERBA 3 — SERVIÇOS E ENCARGOS.....	5.000,00				5.000,00
	TOTAL DO ORÇAMENTO.....	143.700,00				143.700,00
	TOTAL GERAL.....	143.700,00				143.700,00

## MINISTÉRIO DA AERONÁUTICA

SUB- CONSIGNA- ÇÃO	HISTÓRICO	CRÉDITOS Cr\$	DESPESA		SALDOS DOS CRÉDITOS EM RELAÇÃO	
			EMPENHADA	PAGA	AO EMPENHO	AO PAGAMENTO
			Cr\$	Cr\$	Cr\$	Cr\$
	VERBA I — PESSOAL					
	CONSIO. I — PESSOAL PERMANENTE					
01	Pessoal Permanente					
	08 — Diretoria de Intendência					
	Deleg. Tes. Nova York.....	5.000.000,00		5.000.000,0		
	Minist. Aeronáutica.....	337.500.000,00		250.741.437,60		86.758.562,40
	TOTAL.....	342.500.000,00		255.741.437,60		86.758.562,40
	TOTAL DA CONSIGNAÇÃO I.....	342.500.000,00		255.741.437,60		86.758.562,40
	CONSIO. II — PESSOAL EXTRANUMERÁRIO					
04	Contratados					
	08 — Diretoria de Intendência					
	Minist. Aeronáutica.....	2.749.000,00		247.817,00		2.501.183,00
05	Mensalistas					
	08 — Diretoria de Intendência					
	Minist. Aeronáutica.....	46.312.800,00		35.291.097,80		11.021.702,20
06	Diaristas					
	08 — Diretoria de Intendência					
	Minist. Aeronáutica.....	100.680.000,00		94.690.812,80		5.989.187,20
07	Tarefairos					
	08 — Diretoria de Intendência					
	Minist. Aeronáutica.....	8.723.000,00		7.954.072,80		768.927,20
	TOTAL DA CONSIGNAÇÃO II.....	158.464.800,00		138.183.800,40		20.280.999,60
	CONSIG. III — VANTAGENS					
09	Funções gratificadas					
	08 — Diretoria de Intendência					
	Minist. Aeronáutica.....	386.400,00		275.636,10		110.763,90
10	Grat. por exercício zonas etc.					
	08 — Diretoria de Intendência					
	Minist. Aeronáutica.....	15.000,00		2.620,00		12.380,00
16	Gratificação de magistério					
	08 — Diretoria de Intendência					
	Minist. Aeronáutica.....	1.000.000,0		160.505,00		839.495,00
17	Grat. de represent. de gabinete					
	08 — Diretoria de Intendência					
	Minist. Aeronáutica.....	300.000,00		299.131,90		868,10
19	Auxílio p. diferenças de caixa					
	08 — Diretoria de Intendência					
	Minist. Aeronáutica.....	11.940,00		11.130,00		810,00
21	Gratificações militares					
	08 — Diretoria de Intendência					
	Deleg. Tes. Nova York.....	2.000.000,00		2.000.000,00		
	Minist. Aeronáutica.....	128.000.000,00		122.164.122,60		5.835.877,40
	TOTAL.....	130.000.000,00		124.164.122,60		5.835.877,40
	TOTAL DA CONSIGNAÇÃO III.....	131.713.340,00		124.913.145,60		6.800.194,40



SUB- CONSIGNA- ÇÃO	HISTÓRICO	CRÉDITOS Cr\$	DESPESA		SALDOS DOS CRÉDITOS EM RELAÇÃO	
			EMPENHADA Cr\$	PAGA Cr\$	AO EMPENHO Cr\$	AO PAGAMENTO Cr\$
	CONSIG. IV — INDENIZAÇÕES					
22	Ajuda de custo					
	08 — Diretoria de Intendência					
	Minist. Aeronáutica.....	3.000.000,00		4.124.690,50		1.124.690,50
23	Diárias					
	08 — Diretoria de Intendência					
	Deleg. Tes. Nova York.....	500.000,00		5.000.000,00		
	Minist. Aeronáutica.....	3.500.000,00		2.198.951,60		1.301.048,40
	TOTAL.....	4.000.000,00		2.698.951,60		1.301.048,40
	TOTAL DA CONSIGNAÇÃO IV.....	7.000.000,00		6.823.642,10		176.357,90
	CONSIG. V — OUTRAS DESPESAS COM PESSOAL					
25	Substituições					
	08 — Diretoria de Intendência					
	Minist. Aeronáutica.....	3.000.000,00		4.996.981,30		1.996.981,30
26	Diferença de vencimentos					
	08 — Diretoria de Intendência					
	Minist. Aeronáutica.....	20.000,00		9.965,80		10.034,20
27	Outras despesas					
	02 — Abono familiar					
	08 — Diretoria de Intendência					
	Minist. Aeronáutica.....	5.000,00		1.440,00		3.560,00
	03 — Salário Família					
	08 — Diretoria de Intendência					
	Minist. Aeronáutica.....	5.500.000,00		7.129.500,00		1.629.500,00
	TOTAL DA CONSIGNAÇÃO V.....	8.525.000,00		12.137.887,10		3.612.887,10
	CONSIG. VII — INATIVOS					
31	Aposentados, jubilados, etc.					
	08 — Diretoria de Intendência					
	Minist. Aeronáutica.....	12.000.000,00		14.483.587,40		2.483.587,40
	TOTAL DA CONSIGNAÇÃO VII.....	12.000.000,00		14.483.587,40		2.483.587,40
	CONSIG. VIII — PENSIONISTAS					
33	Abono provisório E. N. Pensões.....					
	08 — Diretoria de Intendência.....					
	Minist. Aeronáutica.....	1.200.000,00		1.541.620,70		341.620,70
	TOTAL DA CONSIGNAÇÃO VIII.....	1.200.000,00		1.541.620,70		341.620,70
	CONSIG. IX — ETAPAS E AUXÍLIOS					
36	Etapas para alimentação					
	08 — Diretoria de Intendência					
	Minist. Aeronáutica.....	95.000.000,00		63.100.265,20		31.899.734,80
37	Auxílio para funeral					
	08 — Diretoria de Intendência					
	Minist. Aeronáutica.....	120.000,00		105.100,50		14.899,50
38	Auxílio para fardamento					
	08 — Diretoria de Intendência					
	Minist. Aeronáutica.....	2.000.000,00		1.474.973,80		525.026,20
	TOTAL DA CONSIGNAÇÃO IX.....	97.120.000,00		64.680.339,50		32.439.660,50
	TOTAL DA VERBA 1.....	758.523.140,00		618.505.460,40		140.017.679,60
	VERBA 2 — MATERIAL					
	CONSIG. I — MATERIAL PERMANENTE					
01	Animais dest. a trabalho, etc.					
	01 — Animais para trabalho etc.					
	08 — Diretoria de Intendência					
	Minist. Aeronáutica.....	367.000,00		354.000,00		13.000,00

SUB- CONSIGNA- ÇÃO	HISTÓRICO	CRÉDITOS Cr\$	DESPESA		SALDOS DOS CRÉDITOS EM RELAÇÃO	
			EMPENHADA	PAGA	AO EMPENHO	AO PAGAMENTO
			Cr\$	Cr\$	Cr\$	Cr\$
02	Autômoveis de passageiros, etc.					
01	Autômoveis de passageiros					
08	— Diretoria de Intendência					
	Minist. Aeronáutica.....	600.000,00		600.000,00		
02	Auto-caminhões, etc.					
08	— Diretoria de Intendência					
	Deleg. Tes. Nova York.....	35.000.000,00		35.000.000,00		
	Minist. Aeronáutica.....	10.000.000,00		10.000.000,00		
	TOTAL.....	45.000.000,00		45.000.000,00		
03	Livros, fichas bibliograf. etc.					
08	— Diretoria de Intendência					
	Minist. Aeronáutica.....	620.000,00		610.210,00		9.790,00
04	Máquinas motor. aparelhos, etc.					
08	— Diretoria de Intendência					
	Deleg. Tes. Nova York.....	23.200.000,00		23.200.060,00		
	Minist. Aeronáutica.....	23.500.000,00		23.499.506,00		494,00
	TOTAL.....	46.700.000,00		46.699.506,00		494,00
05	Materiais e acessórios, etc.					
08	— Diretoria de Intendência					
	Deleg. Tes. Nova York.....	4.600.000,00		4.600.000,00		
	Minist. Aeronáutica.....	6.150.000,00		6.150.000,00		
	TOTAL.....	10.750.000,00		10.750.000,00		
06	Material acamp. e de campanha					
08	— Diretoria de Intendência					
	Minist. Aeronáutica.....	840.000,00		840.000,00		
09	Material ens. e educação, etc.					
08	— Diretoria de Intendência					
	Minist. Aeronáutica.....	1.000.000,00		993.000,00		7.000,00
13	Móveis e art. ornamentação, etc.					
08	— Diretoria de Intendência					
	Minist. Aeronáutica.....	6.250.000,00		6.246.810,00		3.190,00
	TOTAL DA CONSIGNAÇÃO I	112.127.000,00		112.093.526,00		33.474,00
	CONSIG. II — MATERIAL DE CONSUMO					
16	Animais dest. a. estudos, etc.					
08	— Diretoria de Intendência					
	Minist. Aeronáutica.....	35.000,00		32.000,00		3.000,00
17	Artigos de expediente etc.					
08	— Diretoria de Intendência					
	Minist. Aeronáutica.....	3.822.000,00		3.812.000,00		10.000,00
19	Combust. mat. lubrificação, etc.					
08	— Diretoria de Intendência					
	Deleg. Tes. Nova York.....	12.200.000,00		12.200.000,00		
	Minist. Aeronáutica.....	60.488.000,00		60.488.000,00		
	TOTAL.....	72.688.000,00		72.638.000,00		
20	Arreamento, mat. ferragem, etc.					
08	— Diretoria de Intendência					
	Minist. Aeronáutica.....	179.000,00		176.000,00		9.000,00
21	Fornagem e O. alimen. p. animais					
08	— Diretoria de Intendência					
	Minist. Aeronáutica.....	360.000,00		350.000,00		10.000,00
22	Generos alimen. e de dieta, etc.					
08	— Diretoria de Intendência					
	Minist. Aeronáutica.....	6.200.000,00		6.169.000,00		31.000,00
23	Material de consumo, etc.					
08	— Diretoria de Intendência					
	Minist. Aeronáutica.....	100.000,00		100.000,00		
25	Matérias primas, etc.					
08	— Diretoria de Intendência					
	Minist. Aeronáutica.....	23.780.000,00		23.780.000,00		
26	Prod. químicos biológicos, etc.					
08	— Diretoria de Intendência					
	Minist. Aeronáutica.....	4.000.000,00		4.000.000,00		
27	Sementes e mudas de plantas					
08	— Diretoria de Intendência					
	Minist. Aeronáutica.....	30.000,00		30.000,00		

SUB- CONSIGNA- ÇÃO	HISTÓRICO	CRÉDITOS Cr\$	DESPESA		SALDOS DOS CRÉDITOS EM RELAÇÃO	
			EMPENHADA	PAGA	AO EMPENHO	AO PAGAMENTO
			Cr\$	Cr\$	Cr\$	Cr\$
28	Vestuários, uniformes, etc. 08 — Diretoria de Intendência Deleg. Tes. Nova York..... Minist. Aeronáutica.....	1.000.000,00 40.860.000,00		1.000.000,00 40.860.000,00		
	TOTAL.....	41.860.000,00		41.860.000,00		
	TOTAL DA CONSIGNAÇÃO II.....	153.054.000,00		152.991.000,00		63.000,00
	CONSIG. III — DIV. DESPESAS					
29	Acondicionam. e embalagem, etc. 08 — Diretoria de Intendência Deleg. Tes. Nova York..... Minist. Aeronáutica.....	500.000,00 11.117.000,00		500.000,00 11.066.303,70		50.696,30
	TOTAL.....	11.617.000,00		11.566.303,70		50.696,30
30	Água e artigos para limpeza, etc. 08 — Diretoria de Intendência Minist. Aeronáutica.....	2.630.000,00		2.629.664,00		336,00
31	Aluguel ou arrend. imóveis, etc. 08 — Diretoria de Intendência Minist. Aeronáutica.....	6.738.088,00		6.736.288,00		1.800,00
32	Assinat. de órgãos oficiais 08 — Diretoria de Intendência Minist. Aeronáutica.....	25.000,00		21.410,00		3.590,00
33	Assinat. de recortes, etc. 08 — Diretoria de Intendência Minist. Aeronáutica.....	22.000,00		22.000,00		
35	Desp. miudas pronto pagamento 08 — Diretoria de Intendência Minist. Aeronáutica.....	200.000,00		197.154,00		2.846,00
37	Iluminação, força motriz e gás 08 — Diretoria de Intendência Minist. Aeronáutica.....	4.975.000,00		4.910.400,00		64.600,00
38	Public. serv. de impressão, etc. 08 — Diretoria de Intendência Minist. Aeronáutica.....	860.000,00		859.202,10		797,90
39	Serviços funerários 08 — Diretoria de Intendência Minist. Aeronáutica.....	100.000,00		95.735,60		4.264,40
40	Ligeiros rep. adaptações, etc. 01 — Adaptações, consertos, etc. 08 — Diretoria de Intendência Minist. Aeronáutica.....	2.800.000,00		2.792.475,00		7.525,00
	02 — Lig. reparos adaptações, etc. 08 — Diretoria de Intendência Minist. Aeronáutica.....	1.200.000,00		1.197.824,60		2.175,40
41	Passagens, transp. pessoal, etc. 08 — Diretoria de Intendência Minist. Aeronáutica.....	1.050.000,00		1.048.604,50		1.395,50
42	Telefone, telefonemas, etc. 08 — Diretoria de Intendência Minist. Aeronáutica.....	532.000,00		532.000,00		
	TOTAL DA CONSIGNAÇÃO III.....	32.749.033,00		32.609.061,50		140.026,50
	TOTAL DA VERBA 2.....	297.930.088,00		297.693.587,50		236.500,50
	VEFBA 3 — SERV. E ENCARGOS					
	CONSIG. I — DIVERSOS					
01	Acidentes do trabalho 08 — Diretoria de Intendência Minist. Aeronáutica.....	800.000,00				800.000,00
06	Auxílios, contrib. e subvenções 08 — Diretoria de Intendência Minist. Aeronáutica.....	35.688.987,00		32.241.584,10		3.447.402,90
09	Comissões e despesas exterior 08 — Diretoria de Intendência Deleg. Tes. Nova York..... Minist. Aeronáutica.....	10.000.000,00 10.000.000,00		10.000.000,00 9.944.596,20		55.403,80
	TOTAL.....	20.000.000,00		19.944.596,20		55.403,80

SUB- CONSIGNA- ÇÃO	HISTÓRICO	CRÉDITOS Cr\$	DESPESA		SALDOS DOS CRÉDITOS EM RELAÇÃO	
			EMPENHADA	PAGA	AO EMPENHO	AO PAGAMENTO
			Cr\$	Cr\$	Cr\$	Cr\$
19	Instalações nov. unidades, etc. 08 — Diretoria de Intendência Minist. Aeronáutica.....	5.000.000,00		4.997.217,30		2.782,70
21	Levantament. aerotopográficos 08 — Diretoria de Intendência Minist. Aeronáutica.....	50.000,00				50.000,00
22	Manobras militares 08 — Diretoria de Intendência Minist. Aeronáutica.....	150.000,00		150.000,00		
26	Prêmios, diplomas, etc. 08 — Diretoria de Intendência Minist. Aeronáutica.....	350.000,00		300.000,00		50.000,00
28	Recepções, excursões, etc. 08 — Diretoria de Intendência Minist. Aeronáutica.....	225.000,00		225.000,00		
35	Serv. clin. e de hospitalização 08 — Diretoria de Intendência Minist. Aeronáutica.....	340.000,00		144.903,80		195.096,20
36	Serviços contratuais 08 — Diretoria de Intendência Minist. Aeronáutica.....	490.000,00				490.000,00
	TOTAL DA CONSIGNAÇÃO I.....	63.093.987,00		58.003.301,40		5.090.685,60
	TOTAL DA VERBA 3.....	63.093.987,00		58.003.301,40		5.090.685,60
	<b>VERBA 4 — OBRAS, EQUIPAMENTOS E AQUISIÇÕES DE IMÓVEIS</b>					
	<b>CONSIG. VI — NOTAÇÕES DIVERSAS</b>					
11	Estudos e projetos 08 — Diretoria de Intendência A — P. estudos e projetos a cargo da Diret. de obras Minist. Aeronáutica.....	200.576,00		200.576,00		
12	Obras 08 — Diretoria de Intendência A — P. Início, Proseg. e conclusão obr. seg. zon. aéreas I A. zona aérea Compreend. E. Amazonas, Pará, Ma- ranhão, etc. Minist. Aeronáutica.....	1.300.000,00		1.300.000,00		
	2.ª Zona Aérea Compreend. E. Piauí, Ceará, R. G. do Norte, etc. Minist. Aeronáutica.....	3.900.000,00		3.900.000,00		
	3.ª Zona Aérea Compreend. Est. E. Santo, R. Jan. M. Gerais e D. Federal Minist. Aeronáutica.....	3.000.000,00		3.000.000,00		
	4.ª Zona Aérea Compreend. E. São Paulo e Mato Grosso Minist. Aeronáutica.....	3.200.000,00		3.200.000,00		
	5.ª Zona Aérea Compreend. E. Paraná, S. Catarina, R. G. Sul, etc. Minist. Aeronáutica.....	3.600.000,00		3.600.000,00		
	B — P. início, proseg. E conclusão obr. cargo D. Obras Sup. Lei n.º 152, de 25-11-47 Minist. Aeronáutica.....	24.099.424,00		24.099.424,00		
	C — Obr. a serem execut., etc. Amapá Minist. Aeronáutica.....	425.000,00		425.000,00		
	Belém Minist. Aeronáutica.....	2.070.000,00		2.070.000,00		
	São Luiz Minist. Aeronáutica.....	375.000,00		375.000,00		
	Fernando Noronha Minist. Aeronáutica.....	255.000,00		255.000,00		
	Fortaleza Minist. Aeronáutica.....	655.000,00		655.000,00		
	Natal Minist. Aeronáutica.....	3.140.000,00		3.140.000,00		

SUB- CONSIGNA- ÇÃO	HISTÓRICO	CRÉDITOS Cr\$	DESPESA		SALDOS DOS CRÉDITOS EM RELAÇÃO	
			EMPENHADA	PAGA	AO EMPENHO	AO PAGAMENTO
			Cr\$	Cr\$	Cr\$	Cr\$
	Recife					
	Minist. Aeronáutica.....	2.680.000,00		2.680.000,00		
	Salvador					
	Minist. Aeronáutica.....	400.000,00		400.000,00		
	D. — P. obr. infraestrutura, etc.					
	Eurunepe, Amazonas					
	Minist. Aeronáutica.....	300.000,00		300.000,00		
	Joazeiro do Norte, Ceará					
	Minist. Aeronáutica.....	100.000,00		100.000,00		
	Parnamirim, R. G. do Norte					
	Minist. Aeronáutica.....	1.000.000,00		1.000.000,00		
	Campina Grande, Paraíba.....	500.000,00				500.000,00
	Salvador, Bahia					
	Minist. Aeronáutica.....	2.500.000,00		2.500.000,00		
	Ilhéus Bahia					
	Minist. Aeronáutica.....	1.000.000,00		1.000.000,00		
	Pampulha, Minas Gerais					
	Minist. Aeronáutica.....	10.000.000,00		10.000.000,00		
	Cuiabá, Mato Grosso					
	Minist. Aeronáutica.....	300.000,00		300.000,00		
	E — prosseg. das obras, etc.					
	A — Rio Branco					
	Minist. Aeronáutica.....	300.000,00		300.000,00		
	B — Cidade Brasileira					
	Minist. Aeronáutica.....	200.000,00		200.000,00		
	C — Cidade de Xapurí					
	Minist. Aeronáutica.....	200.000,00		200.000,00		
	D — Cidade Sena Madureira					
	Minist. Aeronáutica.....	200.000,00		200.000,00		
	E — Cidade de Feijó					
	Minist. Aeronáutica.....	200.000,00		200.000,00		
	F — Cidade de Tarauacá					
	Minist. Aeronáutica.....	200.000,00		200.000,00		
	G — Cidade de Cruzeiro Sul					
	Minist. Aeronáutica.....	200.000,00		200.000,00		
14	Desapropri. e aquis. de imóveis					
	08 — Diretoria de Intendência					
	A — Aquis. de terreno, etc. ....	200.000,00				200.000,00
	TOTAL DA CONSIGNAÇÃO VI.....	76.700.000,00		76.000.000,00		700.000,00
	CONSIG. VIII — OBRAS POR COOPERAÇÃO					
17	Obras em campos de pouso, etc.					
	08 — Diretoria de Intendência					
	A — Obras de infraestrutura, edificaç.					
	cargo dir. obras					
	Monte Alegre, Pará					
	Minist. Aeronáutica.....	300.000,00		300.000,00		
	Crato, Ceará					
	Minist. Aeronáutica.....	300.000,00		300.000,00		100.000,00
	Campos Sales, Ceará.....	100.000,00				500.000,00
	Mossoró, R. G. do Norte.....	500.000,00				100.000,00
	Macáú, Rio G. do Norte.....	100.000,00				400.000,00
	Jequié, Bahia.....	400.000,00				200.000,00
	Jaguaquara, Bahia.....	500.000,00				300.000,00
	Jacobina, Bahia.....	500.000,00				300.000,00
	Caceté, Bahia.....	300.000,00				300.000,00
	Pilão Arcado, Bahia.....	300.000,00				300.000,00
	Itaber. e Palmeiras, Bahia.....	300.000,00				300.000,00
	Londrina, Paraná					
	Minist. Aeronáutica.....	500.000,00		500.000,00		
	Joinville, S. Catarina					
	Minist. Aeronáutica.....	400.000,00		400.000,00		
	Congonha, São Paulo.....	10.000.000,00				10.000.000,00
	Iafaiete, Minas Ger.....	200.000,00				200.000,00
	Formiga, Minas Gerais.....	200.000,00				200.000,00
	Pará de Minas.....	300.000,00				300.000,00
	Santo Antonio do Monte.....	200.000,00				200.000,00
	TOTAL DA CONSIGNAÇÃO VIII.....	15.100.000,00		1.500.000,00		13.600.000,00
	TOTAL DA VERBA 4.....	91.800.000,00		77.500.000,00		14.300.000,00

SUB- CONSIGNA- ÇÃO	HISTÓRICO	CRÉDITOS Cr\$	DESPESA		SALDOS DOS CRÉDITOS EM RELAÇÃO	
			EMPENHADA	PAGA	AO EMPENHO	AO PAGAMENTO
			Cr\$	Cr\$	Cr\$	Cr\$
	VERBA 5 — EVENTUAIS					
	CONSIG. I — DIVERSOS					
01	Despesas imprevistas, etc.					
	08 — Diretoria de Intendência					
	Minist. Aeronáutica.....	500.000,00		495.340,50		4.659,50
	TOTAL DA CONSIGNAÇÃO I.....	500.000,00		495.340,50		4.659,50
	TOTAL VERBA 5.....	500.000,00		495.340,50		4.659,50
	TOTAL DO ORÇAMENTO.....	1.211.847.215,00		1.052.197.689,80		159.649.525,20
	CRÉDITOS ADICIONAIS					
	Transferidos especiais					
	<i>Pessoal</i>					
	Decreto-lei n.º 8.513, de 31-12-45					
	Criaç. auditorias Aeronáutica					
	Minist. Aeronáutica.....	5.551,20				5.551,20
	Decreto-lei n.º 8.783, de 22-1-46					
	Criaç. serv. comun. ministério					
	Minist. Aeronáutica.....	79.200,00				79.200,00
	Decreto-lei n.º 8.784, de 22-1-46					
	Funções gratificadas					
	Minist. Aeronáutica.....	1.300,00				1.300,00
	Decreto-lei n.º 8.786, de 22-1-46					
	Criaç. serv. de identificação					
	Minist. Aeronáutica.....	33.406,80				33.406,90
	Decreto-lei n.º 8.787, de 22-1-46					
	Criaç. cargo isol. estatístico					
	Minist. Aeronáutica.....	2.177,40				2.177,40
	Decreto-lei n.º 8.788, de 22-1-46					
	Criação de três — 3 — cargos isolados de					
	arquitetofista					
	Minist. Aeronáutica.....	15.503,20				15.503,20
	Decreto-lei n.º 8.789- de 22-1-46					
	Criação de um cargo isolado de ajudante					
	de tesoureiro.....					
	Minist. Aeronáutica.....	2.642,00				2.642,00
	Decreto-lei n.º 8.882, de 24-1-46					
	Criaç. cargo isol. estatístico					
	Minist. Aeronáutica.....	4.146,40				4.146,40
	Decreto-lei n.º 8.883, de 24-1-46					
	Criaç. de três — 3 — cargos isolados de					
	assist. de material					
	Minist. Aeronáutica.....	40.692,90				40.692,90
	Decreto-lei n.º 8.884, de 24-1-46					
	Criaç. de três — 3 — cargos isolados de					
	tradutor					
	Minist. Aeronáutica.....	32.574,20				32.574,20
	Decreto-lei n.º 8.885, de 24-1-46					
	Criação de carreira					
	Minist. Aeronáutica.....	163.709,40				163.709,40
	Decreto-lei n.º 8.984, de 14-2-46					
	Criaç. cargo assist. jurídico					
	Minist. Aeronáutica.....	10.064,50				10.064,50
	TOTAL.....	390.968,00				390.968,00
	MATERIAL					
	Decreto-lei n.º 9.482 A, de 18-7-46					
	Aquis. equip. p. aviões emmen					
	Dados a F. nac. aviões L. Santa					
	Deleg. Tes. Nova York.....	1.406.600,00		1.406.600,00		
	TOTAL.....	1.406.600,00		1.406.600,00		
	TOTAL TRANSF. ESPECIAIS.....	1.797.568,00		1.406.600,00		390.968,00

SUB- CONSIGNA- ÇÃO	HISTÓRICO	CRÉDITOS Cr\$	DESPESA		SALDOS DOS CRÉDITOS EM RELAÇÃO	
			EMPENHADA	PAGA	AO EMPENHO	AO PAGAMENTO
			Cr\$	Cr\$	Cr\$	Cr\$
	Abertos especiais					
	SERVIÇOS E ENCARGOS					
	Decreto n.º 24.065, de 1 -11-47					
	Para atender ao pag. desp. escola Técnica de Aviação de S. Paulo					
	Minist. Aeronáutica.....	53.433.000,00		53.433.000,00		
	TOTAL.....	53.433.000,00		53.333.300,00		
	TOTAL ABERTOS ESPECIAIS.....	53.433.000,00		53.433.000,00		
	TOTAL CRÉDITOS ADICIONAIS.....	55.230.568,00		54.839.600,00		390.968,00
	TOTAL GERAL.....	1.267.077.783,00		1.107.037.289,80		160.040.493,20

## RESUMO

SUB- CONSIGNA- ÇÃO	HISTÓRICO	CRÉDITO Cr\$	DESPESA			SALDO DO CRÉDITO OU EXCESSO DA DESPESA Cr\$
			PAGA Cr\$	RESTOS A PAGAR Cr\$	TOTAL Cr\$	
	COM O DESDOBRAMENTO DA DESPESA CLASSIFICADA					
	VERBA 1 — PESSOAL.....	758.523.140,00	617.003.873,80	1.501.586,60	618.505.460,40	140.017.679,60
	VERBA 2 — MATERIAL.....	297.930.088,00	261.425.977,70	36.267.609,80	297.693.587,50	236.500,50
	VERBA 3 — SERV. E ENCARGOS.....	63.093.987,00	57.904.066,10	99.235,30	58.003.301,40	5.090.685,60
	VERBA 4 — OBRAS, DESAPR. E AQUISIÇÕES IMÓ- VEIS.....	91.800.000,00	77.500.000,00		77.500.000,00	14.300.000,00
	VERBA 5 — EVENTUAIS.....	500.000,00	495.340,50		495.340,50	4.659,50
	TOTAL DO ORÇAMENTO.....	1.211.847.215,00	1.014.329.258,10	37.868.431,70	1.052.197.689,80	159.649.525,20
	CRÉDITOS ADICIONAIS.....	55.230.568,00	54.839.600,00		54.839.600,00	390.968,00
	TOTAL GERAL.....	1.267.077.783,00	1.069.168.858,10	37.868.431,70	1.107.037.289,80	160.040.493,20

## MINISTÉRIO DA AGRICULTURA

SUB- CONSIGNA- ÇÃO	HISTÓRICO	CRÉDITOS Cr\$	DESPESA		SALDOS DOS CRÉDITOS EM RELAÇÃO	
			EMPENHADA Cr\$	PAGA Cr\$	AO EMPENHO	AO PAGAMENTO
					Cr\$	Cr\$
	<b>VERBA I — PESSOAL</b>					
	CONSIG. I — PESSOAL PERMANENTE					
01	Pessoal Permanente					
	04 — Depart. de Administração					
	06 — Divisão do Pessoal					
	D. F. Amazonas.....	349.606,50		449.643,60		100.037,10
	D. F. Pará.....	1.604.733,80		1.381.500,90		223.232,90
	D. F. Maranhão.....	471.300,00		471.261,20		38,80
	D. F. Piauí.....	173.738,70		173.738,70		
	D. F. Ceará.....	1.615.908,60		1.521.363,10		94.545,50
	D. F. Rio G. do Norte.....	462.696,20		425.988,60		36.707,60
	D. F. Paraíba.....	1.113.824,40		1.000.900,90		112.923,50
	D. F. Pernambuco.....	3.204.639,30		3.044.524,30		160.115,00
	D. F. Alagoas.....	720.470,80		708.636,20		11.834,60
	D. F. Sergipe.....	737.282,90		685.036,70		52.246,20
	D. F. Bahia.....	3.109.703,60		2.905.268,00		204.435,60
	D. F. Espírito Santo.....	212.854,90		313.105,30		100.250,40
	D. F. Rio de Janeiro.....	4.148.025,90		3.882.162,20		265.862,80
	D. F. São Paulo.....	8.722.351,50		7.951.330,30		771.021,20
	D. F. Paraná.....	3.035.136,60		3.159.746,80		124.610,20
	D. F. Santa Catarina.....	1.153.351,80		1.081.529,10		71.822,70
	D. F. Rio G. do Sul.....	5.576.930,10		5.243.589,90		333.340,20
	D. F. Minas Gerais.....	6.668.790,20		6.140.307,90		528.482,30
	D. F. Goiás.....	225.960,00		353.754,40		127.794,40
	D. F. Mato Grosso.....	546.280,70		298.476,00		247.804,70
	Deleg. Tes. Nova York.....	565.285,50		565.285,50		
	Minist. Agricultura.....	59.592.628,90		47.835.638,00		11.756.990,90
	TOTAL.....	104.011.500,00		89.592.787,60		14.418.712,40
	TOTAL DA CONSIGNAÇÃO I.....	104.011.500,00		89.592.787,60		14.418.712,40
	CONSIG. II — PESSOAL EXTRANUMÉRARIO					
04	Contratados					
	04 — Depart. de Administração					
	06 — Divisão do Pessoal					
	D. F. Pará.....	216.000,00		126.871,00		89.129,00
	D. F. São Paulo.....	46.800,00		3.900,00		42.900,00
	D. F. Rio G. do Sul.....	12.000,00		11.000,00		1.000,00
	Minist. da Agricultura.....	1.410.700,00		606.314,30		804.385,70
	TOTAL.....	1.685.500,00		748.085,30		937.414,70
05	Mensalistas					
	04 — Depart. de Administração					
	06 — Divisão do Pessoal					
	D. F. Amazonas.....	874.000,00		791.469,20		82.530,80
	D. F. Pará.....	2.491.830,00		1.631.495,20		860.334,80
	D. F. Maranhão.....	428.400,00		405.257,30		23.142,70
	D. F. Piauí.....	203.200,00		192.178,30		11.021,70
	D. F. Ceará.....	1.015.800,00		822.490,70		193.309,30
	D. F. Rio G. do Norte.....	258.000,00		231.839,80		26.160,20
	D. F. Paraíba.....	721.800,00		634.345,20		87.454,80
	D. F. Pernambuco.....	1.762.100,00		1.190.405,50		571.694,50
	D. F. Alagoas.....	409.477,40		379.739,40		29.688,00
	D. F. Sergipe.....	396.600,00		287.125,50		109.474,50
	D. F. Bahia.....	1.432.988,00		1.292.583,70		140.404,30
	D. F. Espírito Santo.....	139.620,00		139.200,00		420,00
	D. F. Rio de Janeiro.....	1.388.250,00		1.279.653,10		108.596,90



SUB- CONSIGNA- ÇÃO	HISTÓRICO	CRÉDITOS Cr\$	DESPESA		SALDOS DOS CRÉDITOS EM RELAÇÃO	
			EMPENHADA	PAGA	AO EMPENHO	AO PAGAMENTO
			Cr\$	Cr\$	Cr\$	Cr\$
	D. F. São Paulo.....	4.464.487,10		3.634.031,60		830.455,50
	D. F. Paraná.....	1.854.642,00		1.497.308,30		357.333,70
	D. F. Santa Catarina.....	544.450,00		391.413,40		153.036,60
	D. F. Rio G. do Sul.....	4.024.600,00		3.018.497,30		1.006.102,70
	D. F. Minas Gerais.....	3.865.500,00		3.145.612,80		719.887,20
	D. F. Goiás.....	395.400,00		342.866,60		52.533,40
	D. F. Mato Grosso.....	435.525,00		307.078,90		128.446,10
	Deleg. Tes. Nova York.....	52.350,00		52.350,00		
	Minist. Agricultura.....	34.230.580,50		27.481.600,10		6.748.980,40
	TOTAL.....	61.389.600,00		49.148.591,90		12.241.008,10
06	Distritas					
	04 — Depart. de Administração					
	06 — Divisão do Pessoal					
	D. F. Amazonas.....	657.780,00		604.887,50		52.892,50
	D. F. Pará.....	7.605.536,00		6.471.528,70		1.134.007,30
	D. F. Maranhão.....	133.200,00		127.766,00		5.434,00
	D. F. Piauí.....	700.200,00		634.586,60		65.613,40
	D. F. Ceará.....	2.952.900,00		2.840.478,90		112.421,10
	D. F. Rio G. do Norte.....	562.200,00		548.569,20		13.630,80
	D. F. Paraíba.....	1.434.150,00		1.417.885,60		16.264,40
	D. F. Pernambuco.....	3.816.460,00		3.723.273,20		93.186,80
	D. F. Alagoas.....	1.161.720,00		1.142.247,40		19.472,60
	D. F. Sergipe.....	2.119.580,00		2.062.395,70		57.184,30
	D. F. Bahia.....	4.070.670,00		3.971.332,10		99.337,90
	D. F. Espírito Santo.....	234.000,00		218.460,00		15.540,00
	D. F. Rio de Janeiro.....	2.554.700,00		2.413.372,80		141.327,20
	D. F. São Paulo.....	8.175.776,00		7.614.081,20		561.694,80
	D. F. Paraná.....	3.414.140,00		3.030.630,50		383.509,50
	D. F. Santa Catarina.....	1.122.640,00		1.063.981,50		58.658,50
	D. F. Rio G. do Sul.....	6.217.780,00		5.643.952,00		573.828,00
	D. F. Minas Gerais.....	8.653.910,00		8.203.610,50		450.299,50
	D. F. Goiás.....	488.490,00		487.548,40		941,60
	D. F. Mato Grosso.....	1.011.300,00		889.054,20		122.245,80
	Minist. Agricultura.....	32.577.768,00		31.002.111,80		1.575.656,20
	TOTAL.....	89.664.900,00		84.111.753,80		5.553.146,20
07	Tarefeiros					
	04 — Depart. de Administração					
	06 — Divisão do Pessoal					
	Minist. Agricultura.....	1.006.100,00		1.000.119,30		5.980,70
	TOTAL DA CONSIGNAÇÃO II.....	153.746.100,00		135.008.550,30		18.737.549,70
	CONSIG. III — VANTAGENS					
09	Funções Gratificadas					
	04 — Depart. de Administração					
	06 — Divisão do Pessoal					
	Sup. Dec. 24 269 de 30-12-47					
	D. F. Amazonas.....	45.000,00		31.558,30		13.441,70
	D. F. Pará.....	54.600,00		28.990,00		25.610,00
	D. F. Maranhão.....	14.400,00		13.825,00		575,00
	D. F. Piauí.....	14.400,00		7.841,00		6.559,00
	D. F. Ceará.....	23.400,00		22.419,40		980,60
	D. F. Rio G. do Norte.....	19.800,00		19.350,00		450,00
	D. F. Paraíba.....	45.000,00		33.740,20		11.259,80
	D. F. Pernambuco.....	72.900,00		59.836,70		13.063,30
	D. F. Alagoas.....	40.800,00		31.733,80		9.066,20
	D. F. Sergipe.....	50.400,00		33.885,00		16.515,00
	D. F. Bahia.....	64.800,00		65.921,00		1.121,00
	D. F. Espírito Santo.....	14.400,00		13.905,00		495,00
	D. F. Rio de Janeiro.....	28.800,00		22.190,00		6.610,00
	D. F. São Paulo.....	104.400,00		97.122,10		7.277,90
	D. F. Paraná.....	41.400,00		38.330,00		3.070,00
	D. F. Santa Catarina.....	24.000,00		20.346,80		3.653,20
	D. F. Rio G. do Sul.....	163.800,00		103.232,90		60.567,10
	D. F. Minas Gerais.....	82.800,00		69.103,60		13.696,40
	D. F. Goiás.....	13.200,00		11.806,40		1.393,60
	D. F. Mato Grosso.....	31.800,00		16.350,00		15.450,00
	Deleg. Tes. Nova York.....	6.300,00		6.300,00		
	Ministerio da Agricultura.....	1.149,60		941.514,40		203.085,60
	TOTAL.....	2.106.000,00		1.694.301,60		411.698,40

SUB- CONSIGNA- ÇÃO	HISTÓRICO	CRÉDITOS Cr\$	DESPESA		SALDOS DOS CRÉDITOS EM RELAÇÃO	
			EMPENHADA Cr\$	PAGA Cr\$	AO EMPENHO Cr\$	AO PAGAMENTO Cr\$
14	Gratificação de representação 04 — Depart. de Administração 06 — Divisão do Pessoal Deleg. Tes. Nova York..... Minist. Agricultura.....	247.026,00 128.600,00		247.026,00 109.530,60		19.069,40
	TOTAL.....	375.626,00		356.556,60		19.069,40
16	Gratificação de magistério 04 — Depart. de Administração 06 — Divisão do Pessoal Minist. Agricultura.....	324.000,00		311.516,10		12.483,90
17	Grat. de representação de Gabinete 01 — Gabinete do Ministro 01 — Gabinete do Ministro Minist. Agricultura.....	413.000,00		359.914,70		53.085,30
	TOTAL DA CONSIGNAÇÃO III.....	3.218.626,00		2.722.289,00		496.337,00
	CONSIG. IV — INOENIZACÕES					
22	Ajuda de Custo 04 — Depart. de Administração 06 — Divisão do Pessoal D. F. Amazonas..... D. F. Pará..... D. F. Piauí..... D. F. Ceará..... D. F. Rio G. do Norte..... D. F. Paraíba..... D. F. Pernambuco..... D. F. Alagoas..... D. F. Sergipe..... D. F. Bahia..... D. F. Rio de Janeiro..... D. F. São Paulo..... D. F. Paraná..... D. F. Santa Catarina..... D. F. Rio G. do Sul..... D. F. Minas Gerais..... D. F. Goiás..... Minist. Agricultura.....	2.250,00 72.500,00 6.875,00 14.050,00 6.300,00 1.650,00 7.700,00 1.950,00 8.000,00 24.800,00 13.850,00 32.550,00 8.000,00 9.450,00 29.650,00 43.300,00 8.750,00 1.154.375,00		2.250,00 4.500,00 4.875,00 11.050,00 6.300,00 1.650,00 5.200,00 1.950,00 8.000,00 20.550,00 5.850,00 19.950,00 5.700,00 9.450,00 24.450,00 32.620,00 8.750,00 1.141.425,00		68.000,00 2.000,00 3.000,00   2.500,00    4.250,00 8.000,00 12.600,00 2.300,00 5.200,00 10.680,00  12.950,00
	TOTAL.....	1.446.000,00		1.314.520,00		131.480,00
23	Diárias 04 — Depart. de Administração 06 — Divisão do Pessoal D. F. Amazonas..... D. F. Pará..... D. F. Maranhão..... D. F. Piauí..... D. F. Ceará..... D. F. Rio G. do Norte..... D. F. Paraíba..... D. F. Pernambuco..... D. F. Alagoas..... D. F. Sergipe..... D. F. Bahia..... D. F. Espírito Santo..... D. F. Rio de Janeiro..... D. F. São Paulo..... D. F. Paraná..... D. F. Santa Catarina..... D. F. Rio G. do Sul..... D. F. Minas Gerais..... D. F. Goiás..... D. F. Mato Grosso..... Minist. Agricultura.....	49.800,00 196.800,00 31.000,00 23.000,00 105.000,00 29.000,00 38.200,00 132.400,00 36.300,00 31.300,00 220.500,00 44.000,00 211.700,00 405.100,00 183.000,00 98.500,00 289.800,00 528.500,00 44.000,00 41.000,00 2.177.600,00		47.058,40 150.493,90 29.430,60 19.832,80 95.180,10 28.448,60 38.001,70 130.608,40 29.904,30 31.233,00 214.611,20 40.445,60 211.055,90 384.656,80 173.190,70 97.710,50 256.586,40 511.818,60 43.855,00 31.587,50 2.160.215,40		2.741,60 46.306,10 1.569,40 3.167,20 9.819,90 551,40 198,30 1.791,60 6.395,70 67,00 5.888,80 3.554,40 644,10 20.443,20 9.809,30 789,50 33.213,60 16.681,40 145,00 9.412,50 17.384,60
	TOTAL.....	4.916.500,00		4.725.925,40		190.574,60
	TOTAL DA CONSIGNAÇÃO IV.....	6.362.500,00		6.040.445,40		322.054,60

SUB- CONSIGNA- ÇÃO	HISTÓRICO	CRÉDITOS Cr\$	DESPESA		SALDOS DOS CRÉDITOS EM RELAÇÃO	
			EMPENHADA Cr\$	PAGA Cr\$	AO EMPENHO Cr\$	AO PAGAMENTO Cr\$
	CONSIG. V — OUTRAS DESPESAS COM PESSOAL					
25	Substituições					
	04 — Depart. de Administração					
	06 — Divisão do Pessoal					
	D. F. Pará.....	3.060,00		3.045,00		15,00
	D. F. Rio G. do Norte.....	4.195,20		3.535,20		660,00
	D. F. Paraná.....	5.400,00		5.400,00		
	Minist. Agricultura.....	137.344,80		137.114,20		230,60
	TOTAL.....	150.000,00		149.094,40		905,60
26	Diferença de Vencimentos					
	04 — Depart. de Administração					
	06 — Divisão do Pessoal					
	D. F. Pará.....	960,00		820,00		140,00
	D. F. Ceará.....	480,00		480,00		
	D. F. Rio G. do Norte.....	480,00		480,00		
	D. F. Paraíba.....	2.400,00		31,00		2.369,00
	D. F. Pernambuco.....	2.400,00		1.961,80		438,20
	D. F. Bahia.....	2.040,00		560,00		1.480,00
	D. F. Rio de Janeiro.....	1.680,00		740,00		940,00
	D. F. São Paulo.....	4.560,00		3.390,00		1.170,00
	D. F. Paraná.....	1.440,00		960,00		480,00
	D. F. Santa Catarina.....	240,00		240,00		
	D. F. Rio G. do Sul.....	3.480,00		2.703,60		776,40
	D. F. Minas Gerais.....	780,00		120,00		660,00
	D. F. Mato Grosso.....	480,00		480,00		
	Minist. Agricultura.....	78.580,00		13.697,60		64.882,40
	TOTAL.....	100.000,00		26.664,00		73.336,00
27	Outras Despesas					
	03 — Salário-Família					
	04 — Depart. de Administração					
	06 — Divisão do Pessoal					
	D. F. Amazonas.....	92.200,00		116.700,00		24.500,00
	D. F. Pará.....	628.350,00		593.000,00		35.350,00
	D. F. Maranhão.....	82.300,00		64.200,00		18.100,00
	D. F. Piauí.....	62.550,00		63.600,00		1.050,00
	D. F. Ceará.....	802.800,00		777.350,00		25.450,00
	D. F. Rio G. do Norte.....	210.800,00		172.700,00		38.100,00
	D. F. Paraíba.....	368.200,00		385.050,00		16.850,00
	D. F. Pernambuco.....	609.100,00		730.550,00		121.450,00
	D. F. Alagoas.....	288.300,00		258.989,00		29.311,00
	D. F. Sergipe.....	406.200,00		377.300,00		28.900,00
	D. F. Bahia.....	788.150,00		684.050,00		104.100,00
	D. F. Espírito Santo.....	40.100,00		45.450,00		5.350,00
	D. F. Rio de Janeiro.....	542.500,00		535.450,00		7.050,00
	D. F. São Paulo.....	1.424.400,00		1.193.150,00		231.250,00
	D. F. Paraná.....	579.600,00		645.800,00		66.200,00
	D. F. Santa Catarina.....	296.400,00		274.450,00		21.950,00
	D. F. Rio G. do Sul.....	567.600,00		567.550,00		50,00
	D. F. Minas Gerais.....	1.669.550,00		1.462.450,00		207.100,00
	D. F. Goiás.....	70.900,00		118.150,00		47.250,00
	D. F. Mato Grosso.....	127.250,00		154.850,00		27.600,00
	Deleg. Tes. Nova York.....	7.100,00		7.100,00		
	Minist. Agricultura.....	4.335.650,00		4.767.482,70		431.832,70
	TOTAL.....	14.000.000,00		13.995.371,70		4.628,30
	04 — Outras Despesas					
	28 — Serv. Proteção aos Índios					
	Minist. Agricultura.....	4.000.000,00		3.945.419,50		54.580,50
	TOTAL DA CONSIGNAÇÃO V.....	18.250.000,00		18.116.549,60		133.450,40
	CONSIG. VI — PESSOAL ADIDO E EM DISPONIBILIDADE					
29	Pessoal em Disponibilidade					
	04 — Depart. de Administração					
	06 — Divisão do Pessoal					
	D. F. Ceará.....	2.304,00		2.304,00		

SUB- CONSIGNA- ÇÃO	HISTÓRICO	CRÉDITOS Cr\$	DESPESA		SALDOS DOS CRÉDITOS EM RELAÇÃO	
			EMPENHADA	PAGA	AO EMPENHO	AO PAGAMENTO
			Cr\$	Cr\$	Cr\$	Cr\$
	Minist. Agricultura.....	17.696,00				17.696,00
	TOTAL.....	20.000,00		2.304,00		17.696,00
	TOTAL DA CONSIGNAÇÃO VI.....	20.000,00		2.304,00		17.696,00
	TOTAL DA VERBA 1.....	285.608.726,00		251.482.925,90		34.125.800,10
	VERBA 2 — MATERIAL					
	CONSIG. I — MATERIAL PERMANENTE					
01	Animais dest. a trabalho, e c.					
	01 — Animais para trabalho, etc.					
	10 — Centro Nacional de Ensino e Pes- quisas Agronômicas					
	03 — Serv. N. Fesq. Agronômicas					
	01 — Serv. N. P. Agronômicas					
	D. F. Ceará.....	5.000,00		5.000,00		
	D. F. Rio G. do Norte.....	5.000,00		5.000,00		
	D. F. Paraíba.....	3.000,00		3.000,00		
	D. F. Pernambuco.....	8.000,00		3.000,00		5.000,00
	D. F. Alagoas.....	8.000,00		8.000,00		
	D. F. Sergipe.....	18.000,00		18.000,00		
	D. F. Bahia.....	5.000,00		5.000,00		
	D. F. Paraná.....	17.500,00				17.500,00
	D. F. Santa Catarina.....	3.000,00				3.000,00
	D. F. Rio G. do Sul.....	14.500,00		10.000,00		4.500,00
	D. F. Minas Gerais.....	27.000,00		27.000,00		
	D. F. Goiás.....	6.000,00		6.000,00		
	TOTAL.....	120.000,00		90.000,00		30.000,00
	02 — Inst. Ecologia e Experimentação Agrícolas					
	Dep. Federal de Compras.....	30.000,00		30.000,00		
	05 — Inst. de Fermentação					
	D. F. Paraná.....	9.000,00		6.500,00		2.500,00
	D. F. Rio G. do Sul.....	4.000,00		3.500,00		500,00
	Depart. Federal de Compras.....	17.000,00		10.000,00		7.000,00
	TOTAL.....	30.000,00		20.000,00		10.000,00
	06 — Inst. Agronômico Norte					
	D. F. Pará.....	20.000,00		20.000,00		
	08 — Inst. Agronômico Sul					
	D. F. Rio G. do Sul.....	60.000,00		60.000,00		
	05 — Superint. Edif. e Parques					
	Depart. Federal de Compras.....	20.000,00		20.000,00		
	19 — Depart. Nac. Prod. Animal					
	02 — Div. de Caça e Pesca					
	D. F. Rio G. do Sul.....	2.400,00		2.400,00		
	Depart. Federal de Compras.....	1.600,00		1.600,00		
	TOTAL.....	4.000,00		4.000,00		
	03 — Div. Defesa Sanit. Animal					
	D. F. Pernambuco.....	5.000,00		5.000,00		
	D. F. Minas Gerais.....	15.000,00		15.000,00		
	Depart. Federal de Compras.....	5.000,00				5.000,00
	TOTAL.....	25.000,00		20.000,00		5.000,00
	04 — Div. Fomento Prod. Animal					
	D. F. Pará.....	8.000,00		8.000,00		
	D. F. Ceará.....	10.000,00		9.600,00		400,00
	D. F. Pernambuco.....	8.000,00		8.000,00		
	D. F. Bahia.....	8.000,00		8.000,00		
	D. F. Rio de Janeiro.....	8.000,00		8.000,00		
	D. F. Paraná.....	4.000,00		2.000,00		2.000,00
	D. F. Santa Catarina.....	4.000,00		4.000,00		
	D. F. Rio G. do Sul.....	8.000,00		8.000,00		
	D. F. Minas Gerais.....	12.000,00		12.000,00		
	Depart. Federal de Compras.....	8.000,00		8.000,00		
	TOTAL.....	78.000,00		75.600,00		2.400,00
	06 — Inst. de Biologia Animal					
	Depart. Federal de Compras.....	20.000,00				20.000,00

SUB- CONSIGNA- ÇÃO	HISTÓRICO	CRÉDITOS Cr\$	DESPESA		SALDOS DOS CRÉDITOS EM RELAÇÃO	
			EMPENHADA	PAGA	AO EMPENHO	AO PAGAMENTO
			Cr\$	Cr\$	Cr\$	Cr\$
	20 — Depart. Nac. Prod. Mineral					
	02 — Div. de Águas					
	D. F. Piauí.....	3.000,00		3.000,00		
	D. F. Bahia.....	3.000,00		3.000,00		
	D. F. Minas Gerais.....	4.000,00		4.000,00		
	TOTAL.....	10.000,00		10.000,00		
	21 — Depart. Nac. Prod. Vegetal					
	02 — Div. Defesa San. Vegetal					
	Depart. Federal de Compras.....	5.000,00		5.000,00		
	03 — Div. Fomen. Prod. Vegetal					
	D. F. Amazonas.....	14.000,00		10.000,00		4.000,00
	D. F. Pará.....	8.000,00		8.000,00		
	D. F. Ceará.....	3.000,00		3.000,00		
	D. F. Paraíba.....	3.000,00		3.000,00		
	D. F. Alagoas.....	1.000,00		1.000,00		
	D. F. Bahia.....	1.000,00		1.000,00		
	D. F. Rio de Janeiro.....	2.000,00		2.000,00		
	D. F. Paraná.....	8.000,00				8.000,00
	D. F. Rio G. do Sul.....	5.000,00		2.500,00		2.500,00
	D. F. Minas Gerais.....	10.000,00		10.000,00		
	D. F. Goiás.....	5.000,00		5.000,00		
	D. F. Mato Grosso.....	8.000,00		8.000,00		
	Depart. Federal de Compras.....	32.000,00		16.000,00		16.000,00
	TOTAL.....	100.000,00		69.500,00		30.500,00
	04 — Div. Terr. e Colonização					
	D. F. Rio de Janeiro.....	30.000,00				30.000,00
	25 — Serv. Florestal					
	D. F. Pernambuco.....	10.000,00		10.000,00		
	D. F. Rio G. do Sul.....	10.000,00		10.000,00		
	Depart. Federal de Compras.....	10.000,00		10.000,00		
	TOTAL.....	30.000,00		30.000,00		
	28 — Serv. Proteção aos Índios					
	Minist. Agricultura.....	150.000,00		150.000,00		
	29 — Sup. Ens. Agr. e Veterinário					
	D. F. Amazonas.....	6.000,00		6.000,00		
	D. F. Paraíba.....	15.000,00		15.000,00		
	D. F. Pernambuco.....	13.000,00		13.000,00		
	D. F. Alagoas.....	9.000,00		9.000,00		
	D. F. Sergipe.....	5.000,00		5.000,00		
	D. F. Bahia.....	5.000,00		5.000,00		
	D. F. Rio de Janeiro.....	8.000,00		8.000,00		
	D. F. Rio G. do Sul.....	10.000,00		10.000,00		
	D. F. Minas Gerais.....	5.000,00		5.000,00		
	D. F. Mato Grosso.....	7.000,00				7.000,00
	Depart. Federal de Compras.....	7.000,00				7.000,00
	TOTAL.....	90.000,00		76.000,00		14.000,00
	02 — Animais reprodut. nac. etc.					
	19 — Depart. Nac. Prod. Animal					
	04 — Div. Fomento Prod. Animal					
	Depart. Federal de Compras.....	1.500.000,00		1.450.721,60		49.278,40
	07 — Inst. de Zootecnia					
	Depart. Federal de Compras.....	700.000,00		700.000,00		
	28 — Serv. Proteção aos Índios					
	Minist. Agricultura.....	250.000,00		241.000,00		9.000,00
02	Automóveis de passageiros, etc.					
	01 — Automóveis de passageiros					
	17 — Cons. Nac. Prot. aos Índios					
	Depart. Federal de Compras.....	50.000,00		48.000,00		2.000,00
	02 — Auto-caminhões, etc.					
	10 — Centro Nacional de Ensino e Pes- quisas Agronômicas					
	01 — Serv. de Administração					
	Depart. Federal de Compras.....	12.000,00		11.460,00		540,00
	02 — Universidade Rural					
	06 — Serv. de Desportos					
	Depart. Federal de Compras.....	40.000,00		32.480,00		7.520,00
	03 — Serv. N. Pesq. Agronômicas					
	01 — Serv. N. P. Agronômicas					
	D. F. Ceará.....	62.500,00		62.500,00		
	D. F. Pernambuco.....	62.500,00		62.500,00		

SUB- CONSIGNA- ÇÃO	HISTÓRICO	CRÉDITOS Cr\$	DESPESA		SALDOS DOS CRÉDITOS EM RELAÇÃO	
			EMPENHADA	PAGA	AO EMPENHO	AO PAGAMENTO
			Cr\$	Cr\$	Cr\$	Cr\$
	D. F. Minas Gerais.....	62.500,00		62.500,00		
	Depart. Federal de Compras.....	112.500,00		67.509,00		44.991,00
	TOTAL.....	300.000,00		255.009,00		44.991,00
	02 — Inst. Ecologia e Experimentação Agrícolas					
	Depart. Federal de Compras.....	120.000,00		99.790,00		20.210,00
	04 — Inst. de Óleos					
	Depart. Federal de Compras.....	6.000,00		1.182,00		4.818,00
	05 — Inst. de Fermentação					
	D. F. Paraná.....	7.500,00		4.000,00		3.500,00
	D. F. Rio G. do Sul.....	7.000,00		7.000,00		
	Depart. Fedral de Compras.....	10.500,00		10.500,00		
	TOTAL.....	25.000,00		21.500,00		3.500,00
	06 — Inst. Agronômico Norte					
	D. F. Pará.....	90.000,00		89.100,00		900,00
	08 — Inst. Agronômico Sul					
	D. F. Rio G. do Sul.....	150.000,00		150.000,00		
19	— Depart. Nac. Prod. Animal					
	02 — Div. de Caça e Pesca					
	D. F. Rio G. do Sul.....	10.000,00				10.000,00
	04 — Div. Fomento Prod. Animal					
	D. F. Pará.....	2.000,00		2.000,00		
	D. F. Ceará.....	2.000,00		2.000,00		
	D. F. Pernambuco.....	2.000,00		600,00		1.400,00
	D. F. Bahia.....	75.000,00		75.000,00		
	D. F. Rio de Janeiro.....	3.000,00		2.940,00		60,00
	D. F. Paraná.....	1.000,00				1.000,00
	D. F. Santa Catarina.....	1.000,00		1.000,00		
	D. F. Rio G. do Sul.....	3.000,00		3.000,00		
	D. F. Minas Gerais.....	77.000,00		75.000,00		2.000,00
	Depart. Federal de Compras.....	79.000,00		71.509,00		7.491,00
	TOTAL.....	245.000,00		233.049,00		11.951,00
	06 — Inst. de Biologia Animal					
	Depart. F. de Compras.....	20.000,00		8.424,00		11.576,00
	07 — Inst. de Zootecnia					
	D. F. Rio de Janeiro.....	6.500,00		6.500,00		
	D. F. Minas Gerais.....	3.500,00		3.500,00		
	Depart. F. de Compras.....	110.000,00		108.640,00		1.360,00
	TOTAL.....	120.000,00		118.640,00		1.360,00
	20 — Depart. Nac. Prod. Mineral					
	(2 — Div. de Águas					
	Depart. F. de Compras.....	200.000,00		200.000,00		
	04 — Div. Geol. e Mineralogia					
21	— Depart. Nac. Prod. Vegetal.....	60.000,00		60.000,00		
	02 — Div. Defesa San. Vegetal					
	Depart. F. de Compras.....	80.000,00		80.000,00		
	03 — Div. Fomen. Prod. Vegetal					
	Depart. F. de Compras.....	350.000,00		210.000,00		140.000,00
	04 — Div. Terr. e Colonização					
	Depart. F. de Compras.....	400.000,00		339.310,00		60.690,00
25	— Serv. Florestal					
	Depart. F. de Compras.....	180.000,00		179.960,00		40,00
28	— Serv. Proteção aos Índios					
	Minist. Agricultura.....	175.000,00		135.800,00		39.200,00
29	— Sup. Ens. Agr. e Veterinário					
	Depart. F. de Compras.....	100.000,00		100.000,00		
03	Livros, fichas bibliográf. etc.					
	01 — Gabinete do Ministro					
	01 — Gabinete do Ministro					
	Depart. F. de Compras.....	5.000,00				5.000,00
	04 — Depart. de Administração					
	01 — Diretoria Geral					
	Depart. F. de Compras.....	500,00				500,00
	03 — Divisão do Material					
	Depart. F. de Compras.....	2.000,00		510,00		1.490,00
	04 — Divisão de Obras					
	Depart. F. de Compras.....	6.000,00		6.000,00		
	05 — Divisão do Orçamento					
	Depart. F. de Compras.....	1.500,00				1.500,00
	06 — Divisão do Pessoal					
	Depart. F. de Compras.....	3.000,00		3.000,00		

SUB- CONSIGNA- ÇÃO	HISTÓRICO	CRÉDITOS Cr\$	DESPESA		SALDOS DOS CRÉDITOS EM RELAÇÃO	
			EMPENHADA	PAGA	AO EMPENHO	AO PAGAMENTO
			Cr\$	Cr\$	Cr\$	Cr\$
	06 — Serv. Informação Agrícola Depart. F. de Compras.....	30.000,00		30.000,00		
	07 — Seção Segurança Nacional Depart. F. de Compras.....	500,00				500,00
	10 — Centro Nacional de Ensino e Pes- quisas Agronômicas					
	01 — Serv. de Administração Depart. F. de Compras.....	104.000,00		93.990,00		10.010,00
	03 — Serv. N. Pesq. Agronômicas					
	01 — Serv. N. P. Agronômicas Depart. F. de Compras.....	80.000,00		80.000,00		
	02 — Inst. Ecologia e Experimen- tação Agrícolas					
	D. F. Rio de Janeiro.....	3.000,00		3.000,00		
	Depart. F. de Compras.....	37.000,00		37.000,00		
	TOTAL.....	40.000,00		40.000,00		
	03 — Inst. Química Agrícola Depart. F. de Compras.....	70.000,00		70.000,00		
	04 — Inst. de Óleos Depart. F. de Compras.....	40.000,00		40.000,00		
	05 — Inst. de Fermentação Depart. F. de Compras.....	10.000,00		10.000,00		
	06 — Inst. Agronômico Norte D. F. Pará.....	250.000,00		249.991,50		8,50
	08 — Inst. Agronômico Sul D. F. Rio G. do Sul.....	80.000,00		80.000,00		
	13 — Cons. Fiscal. das Exped. Artísticas e Científ. Brasil					
	Depart. F. de Compras.....	5.000,00				5.000,00
	17 — Cons. Nac. Proteção Índios Depart. F. de Compras.....	10.000,00				10.000,00
	19 — Depart. Nac. Prod. Animal					
	01 — Diretoria Geral Depart. F. de Compras.....	2.000,00		2.000,00		
	02 — Div. de Caça e Pesca D. F. Rio G. do Sul.....	2.500,00		2.500,00		
	Depart. F. de Compras.....	12.500,00		2.500,00		10.000,00
	TOTAL.....	15.000,00		5.000,00		10.000,00
	03 — Div. Defesa Sanit. Animal Depart. F. de Compras.....	5.000,00				5.000,00
	04 — Div. Fomento Prod. Animal					
	D. F. Pará.....	1.000,00				1.000,00
	D. F. Ceará.....	1.000,00		1.000,00		
	D. F. Pernambuco.....	1.000,00		1.000,00		
	D. F. Rio de Janeiro.....	1.000,00		1.000,00		
	D. F. Paraná.....	500,00				500,00
	D. F. Santa Catarina.....	500,00		500,00		
	D. F. Rio G. do Sul.....	1.000,00		1.000,00		
	D. F. Minas Gerais.....	2.000,00		1.000,00		1.000,00
	Depart. F. de Compras.....	2.000,00		1.000,00		1.000,00
	TOTAL.....	10.000,00		6.500,00		3.500,00
	C5 — Div. de Inspeção de Produtos de Origem Animal					
	D. F. Rio de Janeiro.....	2.000,00		2.000,00		
	D. F. Rio G. do Sul.....	1.000,00		1.000,00		
	D. F. Minas Gerais.....	1.000,00		344,50		655,50
	Depart. F. de Compras.....	6.000,00		4.023,70		1.971,30
	TOTAL.....	10.000,00		7.373,20		2.626,80
	06 — Inst. de Biologia Animal Depart. F. de Compras.....	40.000,00		39.320,00		680,00
	07 — Inst. de Zootecnia					
	D. F. Rio de Janeiro.....	1.000,00				1.000,00
	D. F. Paraná.....	1.000,00				1.000,00
	D. F. Minas Gerais.....	1.000,00		1.000,00		
	Depart. F. de Compras.....	12.000,00		12.000,00		1.000,00
	TOTAL.....	15.000,00		13.000,00		2.000,00
	20 — Depart. Nac. Prod. Mineral					
	01 — Diretoria Geral Depart. F. de Compras.....	100.000,00		100.000,00		

SUB- CONSIGNA- ÇÃO	HISTÓRICO	CRÉDITOS Cr\$	DESPESA		SALDOS DOS CRÉDITOS EM RELAÇÃO	
			EMPENHADA	PAGA	AO EMPENHO	AO PAGAMENTO
			Cr\$	Cr\$	Cr\$	Cr\$
	21 — Depart. Nac. Prod. Vegetal					
	01 — Diretoria Geral					
	Depart. F. de Compras.....	1.000,00		871,20		128,80
	02 — Div. Defesa San. Vegetal					
	D. F. Rio G. do Sul.....	1.000,00		500,00		500,00
	Depart. F. de Compras.....	19.000,00		19.000,00		
	TOTAL.....	20.000,00		19.500,00		500,00
	03 — Div. Fomen. Prod. Vegetal					
	D. F. Amazonas.....	1.000,00				1.000,00
	D. F. Rio G. do Sul.....	500,00				500,00
	D. F. Minas Gerais.....	2.000,00		2.000,00		
	D. F. Goiás.....	500,00		500,00		
	D. F. Mato Grosso.....	500,00				500,00
	Depart. F. de Compras.....	5.500,00		2.470,00		3.021,00
	TOTAL.....	10.000,00		4.970,00		5.021,00
	04 — Div. Terr. e Colonização					
	D. F. Rio de Janeiro.....	5.000,00		5.000,00		
	22 — Serv. Economia Rural					
	Depart. F. de Compras.....	20.000,00		20.000,00		
	23 — Serv. Estatística Produção					
	Depart. F. de Compras.....	5.000,00		535,00		4.465,00
	24 — Serv. de Expansão do Trigo					
	D. F. Paraná.....	5.000,00		4.246,90		754,00
	D. F. Santa Catarina.....	5.000,00		5.000,00		
	D. F. Rio G. do Sul.....	5.000,00				5.000,00
	Depart. F. de Compras.....	15.000,00		4.500,00		10.500,00
	TOTAL.....	30.000,00		13.746,00		16.254,00
	25 — Serv. Florestal					
	Depart. F. de Compras.....	70.000,00		70.000,00		
	27 — Serv. de Meteorologia					
	Depart. F. de Compras.....	75.000,00		50.000,00		25.000,00
	28 — Serv. de Proteção Índios					
	Minist. Agricultura.....	5.000,00		3.477,20		1.522,80
	29 — Sup. Ens. Agr. e Veterinário					
	Depart. F. de Compras.....	80.000,00		48.540,10		31.459,90
04	Máquinas, motor, aparelhos etc.					
	04 — Depart. de Administração					
	03 — Divisão do Material					
	Depart. F. de Compras.....	26.000,00		25.807,00		193,00
	06 — Serv. Informação Agrícola					
	Depart. F. de Compras.....	10.000,00		8.853,00		1.147,00
	10 — Centro Nacional de Ensino e Pes- quisas Agronômicas					
	01 — Serv. de Administração					
	Depart. F. de Compras.....	100.000,00		97.869,30		2.190,70
	03 — Serv. N. Pesq. Agronômicas					
	01 — Serv. N. P. Agronômicas					
	D. F. Ceará.....	20.000,00		20.000,00		
	D. F. Rio G. do Norte.....	10.000,00		10.000,00		
	D. F. Pernambuco.....	53.000,00		53.000,00		
	D. F. Alagoas.....	10.000,00		10.000,00		
	D. F. Sergipe.....	80.000,00		79.983,00		17,00
	D. F. Bahia.....	8.000,00		8.000,00		
	D. F. Paraná.....	58.200,00		10.155,00		48.045,00
	D. F. Santa Catarina.....	13.000,00				13.000,00
	D. F. Rio G. do Sul.....	66.000,00		33.000,00		33.000,00
	D. F. Minas Gerais.....	124.200,00		121.000,00		3.200,00
	D. F. Goiás.....	40.000,00		40.000,00		
	Depart. F. de Compras.....	117.600,00		87.172,10		30.427,90
	TOTAL.....	600.000,00		472.310,10		127.689,90
	02 — Inst. Ecologia e Experimen- tação Agrícolas					
	D. F. Paraíba.....	10.000,00		10.000,00		
	D. F. Rio de Janeiro.....	25.500,00		25.500,00		
	Depart. F. de Compras.....	164.500,00		143.119,60		21.380,40
	TOTAL.....	200.000,00		178.619,60		21.380,40
	03 — Inst. Química Agrícola					
	Depart. F. de Compras.....	70.000,00		67.793,80		2.206,20



SUB- CONSIGNA- ÇÃO	HISTÓRICO	CRÉDITOS Cr\$	DESPESA		SALDOS DOS CRÉDITOS EM RELAÇÃO	
			EMPENHADA	PAGA	AO EMPENHO	AO PAGAMENTO
			Cr\$	Cr\$	Cr\$	Cr\$
	04 — Inst. de Óleos Depart. F. de Compras.....	300.000,00		161.121,30		138.878,70
	05 — Inst. de Fermentação D. F. Pernambuco.....	15.000,00		15.000,00		
	D. F. Bahia.....	2.000,00		2.000,00		
	D. F. Rio de Janeiro.....	25.000,00		25.000,00		
	D. F. Paraná.....	14.000,00		14.000,00		
	D. F. Rio G. do Sul.....	42.000,00		37.000,00		5.000,00
	D. F. Minas Gerais.....	2.000,00		1.990,00		10,00
	Depart. F. de Compras.....	285.000,00		264.674,00		20.326,00
	TOTAL.....	385.000,00		359.664,00		25.336,00
	06 — Inst. Agronômico Norte D. F. Pará.....	250.000,00		249.950,80		49,20
	08 — Inst. Agronômico Sul D. F. Rio G. do Sul.....	285.000,00		285.000,00		
	04 — Serviço Médico Dep. Federal Compras.....	25.000,00		21.491,00		3.509,00
	17 — Cons. Nac. Proteção Índios Depart. F. de Compras.....	10.000,00		145,00		9.855,00
	19 — Depart. Nac. Prod. Animal 02 — Div. de Caça e Pesca D. F. Rio G. do Sul.....	25.000,00		25.000,00		
	Depart. F. de Compras.....	67.800,00		43.699,60		24.100,40
	TOTAL.....	92.800,00		68.699,60		24.100,40
	03 — Div. Defesa Sanit. Animal D. F. Pará.....	10.000,00		10.000,00		
	D. F. Ceará.....	10.000,00		10.000,00		
	D. F. Pernambuco.....	30.000,00		29.995,00		5,00
	D. F. Bahia.....	8.000,00		7.395,00		605,00
	D. F. Rio de Janeiro.....	7.000,00		2.750,00		4.250,00
	D. F. Santa Catarina.....	20.000,00				20.000,00
	D. F. Rio G. do Sul.....	10.000,00				10.000,00
	D. F. Minas Gerais.....	50.000,00		49.985,00		15,00
	Depart. F. de Compras.....	55.000,00		31.119,00		23.881,00
	TOTAL.....	200.000,00		141.244,00		58.756,00
	04 — Div. Fomento Prod. Animal D. F. Pará.....	60.000,00		60.000,00		
	D. F. Ceará.....	60.000,00		60.000,00		
	D. F. Pernambuco.....	30.000,00		30.000,00		
	D. F. Bahia.....	30.000,00		30.000,00		
	D. F. Rio de Janeiro.....	20.000,00		20.000,00		
	D. F. Paraná.....	25.000,00		23.807,80		1.192,20
	D. F. Santa Catarina.....	25.000,00		25.000,00		
	D. F. Rio G. do Sul.....	60.000,00		59.787,90		212,10
	D. F. Minas Gerais.....	90.000,00		89.987,00		13,00
	Depart. F. de Compras.....	100.000,00		97.518,40		2.481,60
	TOTAL.....	500.000,00		496.101,10		3.898,90
	05 — Div. de Inspeção de Produtos de Origem Animal D. F. Rio de Janeiro.....	2.000,00				2.000,00
	D. F. Paraná.....	2.000,00				2.000,00
	D. F. Rio G. do Sul.....	4.000,00		2.395,00		1.605,00
	D. F. Minas Gerais.....	6.000,00				6.000,00
	Depart. F. de Compras.....	11.000,00		795,00		10.205,00
	TOTAL.....	25.000,00		3.190,00		21.810,00
	06 — Inst. de Biologia Animal Depart. F. de Compras.....	120.000,00		60.919,40		59.080,60
	07 — Inst. de Zootecnia D. F. Rio de Janeiro.....	10.000,00		10.000,00		
	D. F. Minas Gerais.....	12.000,00		12.000,00		
	Depart. F. de Compras.....	40.000,00		39.998,90		1,10
	TOTAL.....	62.000,00		61.998,90		1,10
	20 — Depart. Nac. Prod. Mineral 02 — Div. de Águas Depart. F. de Compras.....	150.000,00		144.164,50		5.835,50
	03 — Div. Fomen. Prod. Mineral Depart. F. de Compras.....	630.000,00		538.030,80		91.969,20

SUB- CONSIGNA- ÇÃO	HISTÓRICO	CRÉDITOS Cr\$	DESPESA		SALDOS DOS CRÉDITOS EM RELAÇÃO	
			EMPENHADA Cr\$	PAGA Cr\$	AO EMPENHO Cr\$	AO PAGAMENTO Cr\$
	04 — Div. Geol. e Mineralogia Depart. F. de Compras.....	20.000,00		3.712,00		16.288,00
	05 — Labor. Produção Mineral D. F. Paraíba..... Depart. F. de Compras.....	20.000,00 280.000,00		20.000,00 277.864,00		2.136,00
	TOTAL.....	300.000,00		297.864,00		2.136,00
	21 — Depart. Nac. Prod. Vegetal 02 — Div. Defesa San. Vegetal D. F. Amazonas..... D. F. Pará..... D. F. Maranhão..... D. F. Ceará..... D. F. Paraíba..... D. F. Pernambuco..... D. F. Alagoas..... D. F. Sergipe..... D. F. Bahia..... D. F. Espírito Santo..... D. F. Paraná..... D. F. Santa Catarina..... D. F. Rio G. do Sul..... Depart. F. de Compras.....	5.000,00 5.000,00 5.000,00 20.000,00 7.000,00 10.000,00 5.000,00 5.000,00 15.000,00 5.000,00 5.000,00 5.000,00 57.000,00 551.000,00		5.000,00 5.000,00 5.000,00 16.738,00 6.950,00 10.000,00 5.000,00 4.996,70 8.845,00    46.952,00 460.506,30		3.262,00 50,00            10.048,00 90.493,70
	TOTAL.....	700.000,00		574.988,00		125.012,00
	03 — Div. Fomen. Prod. Vegetal D. F. Amazonas..... D. F. Pará..... D. F. Maranhã..... D. F. Piauí..... D. F. Ceará..... D. F. Rio G. do Norte..... D. F. Paraíba..... D. F. Pernambuco..... D. F. Alagoas..... D. F. Sergipe..... D. F. Bahias..... D. F. Espírito Santo..... D. F. Rio de Janeiro..... D. F. Para <sup>vu</sup> ..... D. F. Santa Catarina..... D. F. Rio G. do Sul..... D. F. Minas Gerais..... D. F. Goiás..... D. F. Mato Grosso..... Depart: F. de Compras.....	60.000,00 75.000,00 35.000,00 20.000,00 45.000,00 40.000,00 50.000,00 80.000,00 40.000,00 40.000,00 50.000,00 20.000,00 640.000,00 60.000,00 40.000,00 100.000,00 120.000,00 40.000,00 45.000,00 300.000,00		45.500,00 65.262,00 18.000,00 20.000,00 44.701,00 40.000,00 50.000,00 79.188,00 9.000,00 40.000,00 50.000,00 19.697,00 639.907,40 60.000,00 40.000,00 99.997,90 120.000,00 38.160,00 45.000,00 164.185,80		14.500,00 9.738,00 17.000,00                    135.814,20
	TOTAL.....	1.900.000,00		1.688.599,10		211.400,90
	04 — Div. Terr. e Colonização Depart. F. de Compras.....	200.000,00		192.353,60		7.646,40
	25 — Serv. Florestal D. F. Pernambuco..... D. F. Sergipe..... D. F. Rio iG. do Sul..... Depart. F. de Compras.....	20.000,00 55.000,00 10.000,00 95.000,00		20.000,00 54.832,00 9.995,90 91.925,80		168,00 4,10 3.074,20
	TOTAL.....	180.000,00		176.753,70		3.246,30
	27 — Serv. de Meteorologia Depart. F. de Compras.....	350.000,00		349.013,90		986,10
	28 — Serv. Proteção aos Índios Minist. Agricultura..... Depart. F. de Compras.....	180.000,00 20.000,00		180.000,00		20.000,00
	TOTAL.....	200.000,00		180.000,00		20.000,00
	29 — Sup. Ens. Agr. e Veteriário D. F. Amazonas..... D. F. Pará..... D. F. Paraíba..... D. F. Pernambuco..... D. F. Alagoas..... D. F. Sergipe..... D. F. Bahia..... D. F. Rio de Janeiro..... D. F. Rio G. do Sul.....	9.500,00 4.000,00 15.000,00 9.000,00 17.000,00 9.000,00 5.000,00 25.000,00 45.000,00		9.500,00 4.000,00 15.000,00 9.000,00 11.305,00 9.000,00 5.000,00 24.997,00 44.997,00		5.695,00       3,00 3,00

SUB- ONSI- GNA- ÇÃO	HISTÓRICO	CRÉDITOS Cr\$	DESPESA		SALDOS DOS CRÉDITOS EM RELAÇÃO	
			EMPENHADA Cr\$	PAGA Cr\$	AO EMPENHO Cr\$	AO PAGAMENTO Cr\$
	D. F. Minas Gerais.....	8.536,00		8.458,20		77,80
	D. F. Mato Grosso.....	9.000,00		5.422,00		3.578,00
	Depart. F. de Compras.....	743.964,00		725.469,00		18.495,00
	TOTAL.....	900.000,00		872.148,20		27.851,80
06	Material acamp. e de campanha					
	10 — Centro Nacional de Ensino e Pes- quisas Agronômicas					
	03 — Serv. N. Pesq. Agronômicas					
	06 — Int. Agronômico Norte					
	D. F. Pará.....	5.000,00		5.000,00		
	19 — Depart. Nac. Prod. Animal					
	04 — Div. Fomento Prod. Animal					
	D. F. Minas Gerais.....	5.000,00		5.000,00		
	20 — Depart. Nac. Prod. Mineral					
	02 — Div. de Águas					
	Depart. F. de Compras.....	20.000,00		19.889,40		110,60
	04 — Div. Geol. e Mineralogia					
	Depart. F. de Compras.....	2.500,00				2.500,00
	21 — Depart. Nac. Prod. Vegetal					
	04 — Div. Terr. e Colonização					
	D. F. Paraná.....	5.000,00		4.999,00		1,00
	Depart. F. de Compras.....	25.000,00		20.935,00		4.065,00
	TOTAL.....	30.000,00		25.934,00		4.066,00
	25 — Serv. Florestal					
	Depart. F. de Compras.....	5.000,00		4.942,00		58,00
	29 — Sup. Ens. Agr. e Veterinário					
	D. F. Minas Gerais.....	7.000,00		7.000,00		
09	Material ens. e educação etc.					
	04 — Depart. de Administração					
	03 — Divisão do Material					
	Depart. F. de Compras.....	3.000,00		2.380,00		620,00
	10 — Centro Nacional de Ensino e Pes- quisas Agronômicas					
	02 — Universidade Rural					
	05 — Serviço Escolar					
	Depart. F. de Compras.....	75.000,00		52.088,30		22.911,70
	06 — Serviço de Desportos					
	Depart. F. de Compras.....	100.000,00		85.297,80		14.702,20
	03 — Serv. N. Pesq. Agronômicas					
	01 — Serv. N. P. Agronômicas					
	D. F. Ceará.....	500,00		500,00		
	D. F. Sergipe.....	500,00		500,00		
	D. F. Bahia.....	500,00		500,00		
	D. F. Minas Gerais.....	500,00				500,00
	TOTAL.....	2.000,00		1.500,00		500,00
	04 — Inst. Nac. de Óleos					
	Depart. F. de Compras.....	10.000,00		7.524,00		2.476,00
	08 — Inst. Agronômico Sul					
	D. F. Rio G. do Sul.....	40.000,00		40.000,00		
	19 — Depart. Nac. Prod. Animal					
	04 — Div. Fomento Prod. Animal					
	D. F. Minas Gerais.....	5.000,00				5.000,00
	20 — Depart. Nac. Prod. Mineral					
	02 — Div. de Águas					
	Depart. F. de Compras.....	3.000,00		2.793,00		207,00
	21 — Depart. Nac. Prod. Vegetal					
	04 — Div. Terr. e Colonização					
	Depart. F. de Compras.....	10.000,00		9.168,00		832,00
	27 — Serv. de Meteorologia					
	Depart. F. de Compras.....	15.000,00		12.100,00		2.900,00
	29 — Sup. Ens. Agr. e Veterinário					
	D. F. Amazonas.....	8.000,00		7.100,00		900,00
	D. F. Pará.....	7.500,00		7.500,00		
	D. F. Paraíba.....	15.000,00		15.000,00		
	D. F. Pernambuco.....	13.000,00		13.000,00		
	D. F. Alagoas.....	13.000,00		12.970,00		30,00
	D. F. Sergipe.....	10.000,00		10.000,00		
	D. F. Bahia.....	12.500,00		12.500,00		
	D. F. Rio de Janeiro.....	26.000,00		26.000,00		
	D. F. Rio G. do Sul.....	15.000,00		6.303,00		8.697,00
	D. F. Minas Gerais.....	15.000,00		11.262,00		3.738,00

SUB CONSIGNA- ÇÃO	HISTÓRICO	CRÉDITOS Cr\$	DESPESA		SALDOS DOS CRÉDITOS EM RELAÇÃO	
			EMPENHADA Cr\$	PAGA Cr\$	AO EMPENHO Cr\$	AO PAGAMENTO Cr\$
	D. F. Mato Grosso.....	5.000,00		2.930,00		2.070,00
	Depart. F. de Compras.....	10.000,00		5.000,00		5.000,00
	TOTAL.....	150.000,00		129.565,00		20.435,00
13	Móveis e art. ornamentação etc					
	04 — Departamento de Administração					
	03 — Divisão do Material					
	Depart. F. de Compras.....	73.000,00		67.523,90		5.476,10
	06 — Serv. Informação Agrícola					
	Depart. F. de Compras.....	30.000,00		29.552,30		447,70
	10 — Centro Nacional de Ensino e Pes- quisas Agronomicas					
	01 — Serv. de Administração					
	Depart. F. de Compras.....	50.000,00		40.212,50		9.787,50
	02 — Universidade Rural					
	05 — Serviço Escolar					
	Depart. F. de Compras.....	400.000,00		384.101,10		15.898,90
	06 — Serviço de Desportos					
	Depart. F. de Compras.....	8.000,00		6.797,10		1.202,90
	03 — Serv. N. Pesq. Agronômicas					
	01 — Serv. N. P. Agronômicas					
	D.F. Ceará.....	10.000,00		10.000,00		
	D.F. Rio G. do Norte.....	11.000,00		11.000,00		
	D.F. Pernambuco.....	55.000,00		48.155,00		6.845,00
	D.F. Alagoas.....	10.000,00		10.000,00		
	D.F. Sergipe.....	20.000,00		20.000,00		
	D.F. Bahia.....	8.000,00		8.000,00		
	D.F. Paraná.....	23.500,00		9.255,00		14.245,00
	FD. Santa Catarina.....	7.000,00				7.000,00
	D.F. Rio G. do Sul.....	35.000,00		22.000,00		13.000,00
	D.F. Minas Gerais.....	70.000,00		65.000,00		5.000,00
	D.F. Goiás.....	10.000,00		10.000,00		
	Depart. F. de Compras.....	190.500,00		175.389,90		15.110,10
	TOTAL.....	450.000,00		388.799,90		61.200,10
	02 — Inst. Ecologia e Expermen- tação Agrícola					
	D.F. Paraíba.....	14.000,00		14.000,00		
	D.F. Rio de Janeiro.....	13.000,00		13.000,00		
	Depart. F. de Compras.....	99.898,20		94.139,50		5.758,70
	TOTAL.....	200.000,00		194.241,30		5.758,70
	03 — Inst. Química Agrícola					
	Depart. F. de Compras.....	242.000,00		240.604,00		1.396,00
	04 — Inst. de Óleos					
	Depart. F. de Compras.....	300.000,00		294.944,40		5.055,60
	05 — Inst. de Fermentação					
	D.F. Pernambuco.....	10.000,00		10.000,00		
	D.F. Bahia.....	2.000,00		2.000,00		
	D.F. Rio de Janeiro.....	5.000,00		5.000,00		
	D.F. Paraná.....	12.000,00		12.000,00		
	D.F. Rio G. do Sul.....	16.000,00		12.735,00		3.265,00
	D.F. Minas Gerais.....	2.000,00		2.000,00		
	Depart. F. de Compras.....	103.000,00		97.718,60		5.281,40
	TOTAL.....	150.000,00		141.453,60		8.546,40
	06 — Inst. Agronômico Norte					
	D.F. Pará.....	200.000,00		188.326,40		11.673,60
	08 — Inst. Agronomico Sul					
	D.F. Rio G. do Sul.....	220.000,00		220.000,00		
	04 — Serviço Médico					
	Depart. F. de Compras.....	239.000,00		232.127,50		6.872,50
	05 — Superint. Edif. e Parques					
	Depart. F. de Compras.....	55.000,00		53.115,00		1.885,00
	17 — Cons. Nac. Proteção Índios					
	Depart. F. de Compras.....	12.000,00		251,70		11.748,30
	19 — Depart. Nac. Prod. Animal					
	02 — Div. de Caça e Pesca					
	D.F. Espírito Santo.....	2.000,00		2.000,00		
	D.F. Rio G. do Sul.....	20.000,00		20.000,00		
	Depart. F. de Compras.....	78.000,00		72.101,60		5.898,40
	TOTAL.....	100.000,00		94.101,60		5.898,40

SUB- CONSIGNA- ÇÃO	HISTÓRICO	CRÉDITOS Cr\$	DESPESA		SALDOS DOS CRÉDITOS EM RELAÇÃO	
			EMPENHADA	PAGA	AO EMPENHO	AO PAGAMENTO
			Cr\$	Cr\$	Cr\$	Cr\$
	03 — Div. Defesa Sanit. Animal					
	D.F. Pará.....	3.000,00		2.880,00		120,00
	D.F. Ceará.....	3.000,00				3.000,00
	D.F. Pernambuco.....	12.000,00		12.000,00		
	D.F. Bahia.....	5.000,00		4.980,00		20,0
	D.F. Rio de Janeiro.....	10.000,00		8.780,00		1.220,00
	D.F. Santa Catarina.....	5.000,00		3.000,00		2.000,00
	D.F. Rio G. do Sul.....	6.000,00				6.000,00
	D.F. Minas Gerais.....	12.000,00		11.010,00		990,00
	Depart. F. de Compras.....	24.000,00		11.990,70		12.009,30
	TOTAL.....	80.000,00		54.640,70		25.359,30
	04 — Div. Fomento Prod. Animal					
	D.F. Pará.....	5.000,00		5.000,00		
	D.F. Ceará.....	10.000,00		9.998,00		4,00
	D.F. Pernambuco.....	5.000,00		5.000,00		
	D.F. Bahia.....	2.000,00		1.815,00		185,00
	D.F. Rio de Janeiro.....	7.000,00		7.000,00		
	D.F. Paraná.....	6.000,00		5.196,40		803,60
	D.F. Santa Catarina.....	6.000,00		6.000,00		
	D.F. Rio G. do Sul.....	10.000,00		10.000,00		
	D.F. Minas Gerais.....	20.000,00		19.990,00		10,00
	Depart. F. de Compras.....	44.000,00		40.074,70		3.925,30
	TOTAL.....	115.000,00		110.072,10		4.927,90
	05 — Div. de Inspeção de Produtos de Origem Animal					
	D.F. Rio de Janeiro.....	10.000,00		5.591,00		4.409,00
	D.F. Paraná.....	15.000,00		3.116,00		11.884,00
	D.F. Rio G. do Sul.....	15.000,00		14.677,50		322,50
	D.F. Minas Gerais.....	15.000,00		14.605,00		395,00
	Depart. F. de Compras.....	45.000,00		34.941,50		10.058,50
	TOTAL.....	100.000,00		72.931,00		27.069,00
	06 — Inst. de Biologia Animal					
	Deleg. Tes. Nova York.....	50.232,00		50.232,00		
	Depart. F. de Compras.....	129.768,00		129.688,80		79,20
	TOTAL.....	180.000,00		179.920,80		79,20
	07 — Inst. de Zootecnia					
	D.F. Rio de Janeiro.....	5.000,00		5.000,00		
	D.F. Minas Gerais.....	8.000,00		8.000,00		
	Depart. F. de Compras.....	37.000,00		36.722,70		277,30
	TOTAL.....	50.000,00		49.722,70		277,30
	20 — Depart. Nac. Prod. Mineral					
	01 — Diretoria Geral					
	Depart. F. de Compras.....	150.000,00		150.000,00		
	02 — Div. de Águas					
	Depart. F. de Compras.....	200.000,00		194.623,40		5.376,60
	03 — Div. Fomen. Prod. Mineral					
	Depart. F. de Compras.....	50.000,00		41.253,70		8.746,30
	04 — Div. Geol. e Mineralogia					
	Depart. F. de Compras.....	40.000,00		2.426,60		37.573,40
	05 — Labor. Prod. Mineral					
	D.F. Paraíba.....	20.000,00		20.000,00		
	Depart. F. de Compras.....	280.000,00		278.937,40		1.062,60
	TOTAL.....	300.000,00		298.937,40		1.062,60
	21 — Depart. Nac. Prod. Vegetal					
	02 — Div. Defesa San. Vegetal					
	D.F. Amazonas.....	3.000,00		3.000,00		
	D.F. Pará.....	3.000,00		3.000,00		
	D.F. Ceará.....	3.000,00		2.985,00		15,00
	D.F. Pernambuco.....	2.000,00		2.000,00		
	D.F. Alagoas.....	2.000,00		2.000,00		
	D.F. Sergipe.....	2.000,00		2.000,00		
	D.F. Bahia.....	2.000,00		2.000,00		
	D.F. Paraná.....	2.000,00				2.000,00
	D.F. Santa Catarina.....	1.000,00				1.000,00
	D.F. Rio G. do Sul.....	10.000,00		7.870,00		2.130,00

FEB- CONSIGNA- ÇÃO	HISTÓRICO	CRÉDITOS Cr\$	DESPESA		SALDOS DOS CRÉDITOS EM RELAÇÃO	
			EMPENHADA	PAGA	AO EMPENHO	AO PAGAMENTO
			Cr\$	Cr\$	Cr\$	Cr\$
	D.F. Minas Gerais.....	3.000,00		3.000,00		
	Depart. F. de Compras.....	37.000,00		31.986,40		5.013,60
	TOTAL.....	70.000,00		59.841,40		10.158,60
	03 — Div. Fomen. Prod. Vegetal					
	D.F. Amazonas.....	3.000,00		3.000,00		
	D.F. Pará.....	3.000,00		3.000,00		
	D.F. Rio G. do Sul.....	10.000,00		10.000,00		
	Depart. F. de Compras.....	34.000,00		25.825,50		8.174,50
	TOTAL.....	50.000,00		41.825,50		8.174,50
	04 — Div. Terr. e Colonização					
	Depart. F. de Compras.....	35.000,00		31.557,10		3.442,90
	22 — Serv. Economia Rural					
	D.F. Amazonas.....	5.000,00		5.000,00		
	D.F. Pará.....	4.000,00		4.000,00		
	D.F. Maranhão.....	1.000,00		1.000,00		
	D.F. Piauí.....	1.300,00		1.300,00		
	D.F. Ceará.....	2.500,00		2.500,00		
	D.F. Rio G. do Norte.....	1.700,00		1.700,00		
	D.F. Paraíba.....	5.000,00		5.000,00		
	D.F. Pernambuco.....	6.000,00		6.000,00		
	D.F. Alagoas.....	2.500,00		1.308,00		1.192,00
	D.F. Sergipe.....	4.000,00		4.000,00		
	D.F. Bahia.....	6.000,00		6.000,00		
	D.F. Espírito Santo.....	2.000,00		1.945,00		55,00
	D.F. Rio de Janeiro.....	3.000,00		3.000,00		
	D.F. Paraná.....	3.000,00		2.950,00		50,00
	D.F. Santa Catarina.....	4.000,00		4.000,00		
	D.F. Rio G. do Sul.....	10.000,00		10.000,00		
	D.F. Minas Gerais.....	3.000,00		3.000,00		
	D.F. Mato Grosso.....	2.000,00				2.000,00
	Depart. F. de Compras.....	134.000,00		39.381,40		94.618,60
	TOTAL.....	200.000,00		102.084,40		97.915,60
	25 — Serv. Florestal					
	D.F. Pernambuco.....	5.000,00		5.000,00		
	D.F. Sergipe.....	5.000,00		5.000,00		
	D.F. Rio G. do Sul.....	10.000,00		10.000,00		
	Depart. F. de Compras.....	100.000,00		86.926,50		13.073,50
	TOTAL.....	120.000,00		106.926,50		13.073,50
	27 — Serv. de Meteorologia					
	Depart. F. de Compras.....	360.000,00		283.421,90		16.578,10
	28 — Serv. de Proteção aos Índios					
	Minist. Agricultura.....	300.000,00		284.800,00		15.200,00
	Depart. F. de Compras.....	40.000,00		4.501,00		35.499,00
	TOTAL.....	340.000,00		289.301,00		50.699,00
	29 — Sup. Ens. Agr. e Veterinário					
	D.F. Amazonas.....	18.090,00		18.090,00		
	D.F. Pará.....	17.650,00		17.620,00		30,00
	D.F. Paraíba.....	22.500,00		22.500,00		
	D.F. Pernambuco.....	17.500,00		17.500,00		
	D.F. Alagoas.....	25.587,50		25.555,00		32,50
	D.F. Sergipe.....	17.200,00		17.200,00		
	D.F. Bahia.....	18.000,00		18.000,00		
	D.F. Rio de Janeiro.....	52.000,00		51.920,00		80,00
	D.F. Rio G. do Sul.....	17.500,00		17.108,00		392,00
	D.F. Minas Gerais.....	22.500,00		22.308,50		191,50
	D.F. Mato Grosso.....	5.000,00		5.000,00		
	Depart. F. de Compras.....	186.472,50		162.610,70		23.861,80
	TOTAL.....	420.000,00		393.412,20		24.587,80
	TOTAL DA CONSIGNAÇÃO I.....	22.067.800,00		19.788.436,70		2.279.363,30
	CONSIG. II — MATERIAL DE CONSUMO					
16	Animais dest. a estudos etc.					
	10 — Centro Nacional de Ensino e Pes- quisas Agronomicas					

SUB- CONSIGNA- ÇÃO	HISTÓRICO	CRÉDITOS Cr\$	DESPESA		SALDOS DOS CRÉDITOS EM RELAÇÃO	
			EMPENHADA	PAGA	AO EMPENHO	AO PAGAMENTO
			Cr\$	Cr\$	Cr\$	Cr\$
	02 — Universidade Rural					
	05 — Serviço Escolar					
	Depart. F. de Compras.....	7.000,00		6.995,00		5,00
	03 — Serv. N. Pesq. Agronomicas					
	03 — Inst. de Química Agrícola					
	Depart. F. de Compras.....	5.000,00				5.000,00
	19 — Depart. Nac. Prod. Animal					
	02 — Div. de Caça e Pesca					
	D.F. Rio G. do Sul.....	1.500,00		1.373,00		127,00
	Depart. F. de Compras.....	500,00		500,00		
	TOTAL.....	2.000,00		1.873,00		127,00
	03 — Div. Defesa Sanit. Animal					
	D.F. Pará.....	5.000,00		5.000,00		
	D.F. Ceará.....	10.000,00		9.974,00		26,00
	D.F. Pernambuco.....	60.000,00		60.000,00		
	D.F. Bahia.....	20.000,00		20.000,00		
	D.F. Rio de Janeiro.....	10.000,00		10.000,00		
	D.F. Santa Catarina.....	30.000,00		23.712,00		6.288,00
	D.F. Rio G. do Sul.....	30.000,00				30.000,00
	D.F. Minas Gerais.....	305.000,00		305.000,00		
	Depart. F. de Compras.....	30.000,00		30.000,00		
	TOTAL.....	500.000,00		463.686,00		36.314,00
	05 — Div. de Inspeção de Produtos de Origem Animal					
	D.F. Rio G. do Sul.....	1.500,00		1.500,00		
	Depart. F. de Compras.....	3.500,00		1.500,00		2.000,00
	TOTAL.....	5.000,00		3.000,00		2.000,00
17	06 — Inst. de Biologia Animal					
	Depart. F. de Compras.....	440.600,00		409.616,80		30.983,20
	Artigos de expediente etc.					
	04 — Depart. de Administração					
	03 — Div. do Material					
	Depart. F. de Compras.....	215.000,00		202.846,80		12.153,20
	06 — Serv. Informação Agrícola					
	Depart. F. de Compras.....	70.000,00		68.417,20		1.582,80
	10 — Centro Nacional de Ensino e Pes- quisas Agronomicas					
	01 — Serv. de Administração					
	Depart. F. de Compras.....	80.000,00		63.223,20		19.776,80
	02 — Universidade Rural					
	05 — Serviço Escolar					
	Depart. F. de Compras.....	70.000,00		56.231,10		13.768,90
	06 — Serviço de Desportos					
	Depart. F. de Compras.....	10.000,00		8.356,00		1.644,00
	03 — Serv. N. Pesq. Agronomicas					
	01 — Serv. N. P. Agronomicas					
	D.F. Ceará.....	2.500,00		2.500,00		
	D.F. Rio G. do Norte.....	3.000,00		3.000,00		
	D.F. Pernambuco.....	12.500,00		12.455,00		45,00
	D.F. Alagoas.....	2.500,00		2.500,00		
	D.F. Sergipe.....	2.000,00		7.494,00		6,00
	D.F. Bahia.....	2.000,00		2.000,00		
	D.F. Paraná.....	9.000,00		8.495,50		504,50
	D.F. Santa Catarina.....	3.500,00				3.500,00
	D.F. Rio G. do Sul.....	6.500,00		1,00,00		5.000,00
	D.F. Minas Gerais.....	20.000,00		20.000,00		
	D.F. Goiás.....	2.500,00		2.500,00		
	Depart. F. de Compras.....	28.500,00		16.661,80		11.838,20
	TOTAL.....	100.000,00		79.106,80		20.893,20
	02 — Inst. Ecologia e Experimenta- ção Agrícolas					
	D.F. Paraíba.....	5.500,00		5.500,00		
	D.F. Rio de Janeiro.....	4.500,00		4.500,00		
	Depart. F. de Compras.....	15.873,30		19.426,00		3.552,70
	TOTAL.....	46.000,00		49.552,70		5.552,70
	03 — Inst. Química Agrícola					
	Depart. F. de Compras.....	15.000,00		10.344,30		4.655,70
	04 — Inst. de Óleos					
	Depart. F. de Compras.....	25.000,00		23.366,00		1.634,00

SUB- CONSIGNA- ÇÃO	HISTÓRICO	CRÉDITOS Cr\$	DESPESA		SALDOS DOS CRÉDITOS EM RELAÇÃO	
			EMPENHADA	PAGA	AO EMPENHO	AO PAGAMENTO
			Cr\$	Cr\$	Cr\$	Cr\$
	05 — Inst. de Fermentação					
	D.F. Pernambuco.....	2.000,00		2.000,00		
	D.F. Bahia.....	2.000,00		2.000,00		
	D.F. Rio de Janeiro.....	2.000,00		2.000,00		
	D.F. Paraná.....	7.000,00		7.000,00		
	D.F. Rio G. do Sul.....	10.000,00		8.500,00		1.500,00
	D.F. Minas Gerais.....	2.000,00		1.995,50		4,50
	Depart. F. de Compras.....	105.000,00		101.911,90		3.088,10
	TOTAL.....	130.000,00		125.407,40		4.592,60
	06 — Inst. Agronomico Norte					
	D.F. Pará.....	70.000,00		69.990,40		9,60
	08 — Inst. Agronomico Sul					
	D.F. Rio G. do Sul.....	50.000,00		49.960,00		40,00
	04 — Serv. Médico					
	Depart. F. de Compras.....	12.000,00		5.286,00		6.714,00
	05 — Superint. Edif. e Parques					
	Depart. F. de Compras.....	40.000,00		5.750,00		34.250,00
	13 — Cons. Fiscal. das Exped. Artísticas e Científ. Brasil					
	Depart. F. de Compras.....	1.000,00		999,20		0,80
	14 — Cons. Florestal Federal					
	Depart. F. de Compras.....	500,00				500,00
	17 — Cons. Nac. Proteção Índios					
	Depart. F. de Compras.....	10.000,00		3.579,60		6.420,40
	19 — Depart. Nac. Prod. Animal					
	01 — Diretoria Geral					
	Depart. F. de Compras.....	15.000,00		7.623,10		7.376,90
	02 — Div. de Caça e Pesca					
	D.F. Amazonas.....	750,00		750,00		
	D.F. Pará.....	2.250,00		2.250,00		
	D.F. Maranhão.....	750,00		740,00		10,00
	D.F. Ceará.....	1.125,00		1.124,50		0,50
	D.F. Rio G. do Norte.....	750,00				750,00
	D.F. Pernambuco.....	750,00				750,00
	D.F. Bahia.....	500,00				500,00
	D.F. Espírito Santo.....	1.500,00		1.500,00		
	D.F. Santa Catarina.....	1.500,00		1.250,10		249,90
	D.F. Rio G. do Sul.....	18.000,00		13.415,60		4.584,40
	D.F. Mato Grosso.....	1.500,00		1.500,00		
	Depart. F. de Compras.....	30.625,00		30.543,40		81,60
	TOTAL.....	60.000,00		53.073,60		6.926,40
	03 — Div. Defesa Sanit. Animal					
	D.F. Pará.....	3.750,00		3.399,80		350,20
	D.F. Ceará.....	3.750,00		3.741,20		8,80
	D.F. Pernambuco.....	7.500,00		7.500,00		
	D.F. Bahia.....	7.500,00		7.500,00		
	D.F. Rio de Janeiro.....	7.500,00		7.448,80		51,20
	D.F. Santa Catarina.....	3.000,00		3.000,00		
	D.F. Rio G. do Sul.....	6.000,00		5.999,50		0,50
	D.F. Minas Gerais.....	7.500,00		7.500,00		
	Depart. F. de Compras.....	13.500,00		9.927,60		3.572,40
	TOTAL.....	60.000,00		56.016,90		3.983,10
	04 — Div. Fomento Prod. Animal					
	D.F. Pará.....	7.000,00		4.660,00		2.340,00
	D.F. Ceará.....	7.000,00		7.000,00		
	D.F. Pernambuco.....	6.000,00		6.000,00		
	D.F. Bahia.....	7.000,00		6.999,00		1,00
	D.F. Rio de Janeiro.....	7.000,00		6.999,10		0,90
	D.F. Paraná.....	4.000,00		3.999,80		0,20
	D.F. Santa Catarina.....	2.000,00		2.000,00		
	D.F. Rio G. do Sul.....	7.000,00		7.000,00		
	D.F. Minas Gerais.....	14.000,00		13.962,00		38,00
	Depart. F. de Compras.....	19.000,00		16.727,80		2.272,20
	TOTAL.....	80.000,00		75.347,70		4.652,30
	05 — Div. de Inspeção de Produtos de Origem Animal					
	D.F. Rio de Janeiro.....	12.000,00		11.399,60		600,40
	D.F. Paraná.....	10.000,00		9.995,50		4,50
	D.F. Rio G. do Sul.....	15.000,00		14.999,90		0,10



SUB- CONSIGNA- ÇÃO	HISTÓRICO	CRÉDITOS Cr\$	DESPESA		SALDOS DOS CRÉDITOS EM RELAÇÃO	
			EMPENHADA Cr\$	PAGA Cr\$	AO EMPENHO	AO PAGAMENTO
					Cr\$	Cr\$
	D.F. Minas Gerais.....	25.000,00		24.999,20		0,80
	Depart. F. de Compras.....	58.000,00		41.238,90		16.761,10
	TOTAL.....	120.000,00		102.633,10		17.366,90
	06 — Inst. Biologia Animal					
	Depart. F. de Compras.....	20.000,00		17.328,00		2.672,00
	07 — Inst. de Zootecnia					
	D.F. Rio de Janeiro.....	2.500,00		2.500,00		
	D.F. Minas Gerais.....	3.500,00		3.500,00		
	Depart. F. de Compras.....	9.000,00		8.844,90		155,10
	TOTAL.....	15.000,00		14.844,90		155,10
	20 — Depart. Nac. Prod. Mineral					
	01 — Diretoria Geral					
	Depart. F. de Compras.....	35.000,00		35.000,00		
	02 — Div. de Águas					
	Depart. F. de Compras.....	120.000,00		115.293,90		4.706,10
	03 — Div. Fomen. Prod. Mineral					
	Depart. F. de Compras.....	20.000,00		19.075,00		925,00
	04 — Div. Geol. e Mineralogia					
	Depart. F. de Compras.....	20.000,00		7.460,80		12.539,20
	05 — Labor. Produção Mineral					
	Depart. F. de Compras.....	17.000,00		14.300,20		2.699,80
	21 — Depart. Nac. Prod. Vegetal					
	01 — Diretoria Geral					
	Depart. F. de Compras.....	20.000,00		9.276,80		10.723,20
	02 — Div. Defesa San. Vegetal					
	D.F. Amazonas.....	1.500,00		1.500,00		
	D.F. Pará.....	1.000,00		1.000,00		
	D.F. Maranhão.....	1.000,00		1.000,00		
	D.F. Ceará.....	1.500,00		1.498,80		1,20
	D.F. Paraíba.....	1.500,00		1.500,00		
	D.F. Pernambuco.....	2.000,00		1.986,00		14,00
	D.F. Alagoas.....	1.500,00		1.490,50		9,50
	D.F. Sergipe.....	1.000,00		1.000,00		
	D.F. Bahia.....	2.000,00		2.000,00		
	D.F. Espírito Santo.....	1.000,00		427,50		572,50
	D.F. Paraná.....	1.500,00		1.305,00		195,00
	D.F. Santa Catarina.....	1.500,00		1.500,00		
	D.F. Rio G. do Sul.....	8.000,00		6.500,00		1.500,00
	Depart. F. de Compras.....	65.000,00		43.508,80		21.491,20
	TOTAL.....	90.000,00		66.216,60		23.783,40
	03 — Div. Fomen. Prod. Vegetal					
	D.F. Amazonas.....	9.000,00		8.000,00		1.000,00
	D.F. Pará.....	10.000,00		10.000,00		
	D.F. Maranhão.....	2.000,00		1.995,00		5,00
	D.F. Piauí.....	3.000,00		2.990,00		10,00
	D.F. Ceará.....	7.000,00		6.999,10		0,90
	D.F. Rio G. do Norte.....	5.000,00		5.000,00		
	D.F. Paraíba.....	6.000,00		6.000,00		
	D.F. Pernambuco.....	6.000,00		5.987,00		13,00
	D.F. Alagoas.....	4.000,00		4.000,00		
	D.F. Sergipe.....	4.000,00		4.000,00		
	D.F. Bahia.....	5.000,00		5.000,00		
	D.F. Espírito Santo.....	4.000,00		3.999,60		0,40
	D.F. Rio de Janeiro.....	14.000,00		13.993,00		7,00
	D.F. Paraná.....	10.000,00		10.000,00		
	D.F. Santa Catarina.....	4.000,00		3.892,80		107,20
	D.F. Rio G. do Sul.....	9.000,00		9.000,00		
	D.F. Minas Gerais.....	14.000,00		14.000,00		
	D.F. Goiás.....	5.000,00		5.000,00		
	D.F. Mato Grosso.....	10.000,00		10.000,00		
	Depart. F. de Compras.....	69.000,00		50.381,80		18.618,20
	TOTAL.....	200.000,00		180.238,30		19.761,70
	04 — Div. Terr. e Colonização					
	D.F. Paraná.....	6.000,00		6.000,00		
	D.F. Santa Catarina.....	2.000,00		1.997,00		3,00
	Depart. F. de Compras.....	32.000,00		25.453,20		6.546,80
	TOTAL.....	40.000,00		33.450,20		6.549,80
	22 — Serv. de Economia Rural					
	D.F. Amazonas.....	3.000,00		3.000,00		

SUB- CONSIGNA- ÇÃO	HISTÓRICO	CRÉDITOS Cr\$	DESPESA		SALDOS DOS CRÉDITOS EM RELAÇÃO	
			EMPENHADA	PAGA	AO EMPENHO	AO PAGAMENTO
			Cr\$	Cr\$	Cr\$	Cr\$
	D. F. Pará.....	3.000,00		3.000,00		
	D. F. Maranhão.....	3.000,00		3.000,00		
	D. F. Piauí.....	1.500,00		1.500,00		
	D. F. Ceará.....	5.000,00		4.999,30		0,70
	D. F. Rio G. do Norte.....	4.000,00		4.000,00		
	D. F. Paraíba.....	4.000,00		4.000,00		
	D. F. Pernambuco.....	8.000,00		7.954,90		45,10
	D. F. Alagoas.....	2.500,00		2.500,00		
	D. F. Sergipe.....	2.500,00		2.500,00		
	D. F. Bahia.....	6.000,00		5.999,20		0,80
	D. F. Espírito Santo.....	2.500,00		2.500,00		
	D. F. Rio de Janeiro.....	3.000,00		2.977,50		22,50
	D. F. Paraná.....	4.000,00		2.962,90		1.037,10
	D. F. Santa Catarina.....	3.000,00		2.999,60		0,40
	D. F. Rio G. do Sul.....	8.000,00		8.000,00		
	D. F. Minas Gerais.....	3.000,00		2.055,00		945,00
	D. F. Mato Grosso.....	1.500,00				1.500,00
	Depart. F. de Compras.....	132.500,00		104.706,00		27.794,00
	TOTAL.....	200.000,00		368.654,40		31.345,60
23	— Serv. Estat.					
	Depart. F. de Compras.....	50.000,00		49.937,00		12,10
24	— Serv. Expansão do Trigo					
	D. F. Paraná.....	5.000,00		5.000,00		
	D. F. Santa Catarina.....	5.000,00				5.000,00
	D. F. Rio G. do Sul.....	10.000,00		2.635,00		7.364,40
	D. F. Minas Gerais.....	5.000,00		1.850,00		3.150,00
	D. F. Goiás.....	5.000,00		5.000,00		
	Depart. F. de Compras.....	50.000,00		17.504,40		32.495,60
	TOTAL.....	80.000,00		31.990,00		48.010,00
25	— Serviço Florestal					
	D. F. Pernambuco.....	4.000,00		4.000,00		
	D. F. Sergipe.....	2.000,00		2.000,00		
	D. F. Rio G. do Sul.....	2.000,00		1.997,00		3,00
	Depart. F. de Compras.....	52.000,00		50.270,20		1.729,80
	TOTAL.....	60.000,00		58.267,20		1.732,80
27	— Serv. de Meteorologia					
	Depart. F. de Compras.....	280.000,00		265.617,70		14.382,30
28	— Serv. Proteção aos Índios					
	Minist. Agricultura.....	13.500,00		13.500,00		
	Depart. F. de Compras.....	26.500,00		18.374,70		8.125,30
	TOTAL.....	40.000,00		31.874,70		8.125,30
29	— Sup. Ens. Agr. e Veterinário					
	D. F. Amazonas.....	18.000,00		17.996,00		4,00
	D. F. Pará.....	19.500,00		19.500,00		
	D. F. Paraíba.....	39.000,00		39.000,00		
	D. F. Pernambuco.....	23.500,00		23.500,00		
	D. F. Alagoas.....	25.500,00		20.431,50		5.068,50
	D. F. Sergipe.....	21.500,00		21.492,60		7,40
	D. F. Bahia.....	23.000,00		23.000,00		
	D. F. Rio de Janeiro.....	55.000,00		55.000,00		
	D. F. Rio G. do Sul.....	34.000,00		33.846,30		153,70
	D. F. Minas Gerais.....	34.000,00		33.509,80		490,20
	D. F. Mato Grosso.....	19.000,00		19.000,00		
	Depart. F. de Compras.....	138.000,00		111.437,50		26.562,50
	TOTAL.....	450.000,00		417.713,70		32.286,30
19	Combust. mat. lubrificação, etc.					
	01 — Depart. de Administração					
	03 — Div do Material					
	Depart. F. de Compras.....	217.000,00		164.147,20		52.852,80
	06 — Serv. Informação Agrícola					
	Depart. F. de Compras.....	6.000,00		5.707,20		292,80
	10 — Centro Nacional de Ensino e Pes-					
	quisas Agronômicas					
	01 — Serv. de Administração					
	Depart. F. de Compras.....	210.000,00		18.413,20		2.586,80
	10 — Centro Nacional de Ensino e Pes-					
	quisas Agronômicas					
	01 — Serv. N. P. Agronômicas					
	D. F. Ceará.....	20.035,00		20.035,00		

SUB- CONSIGNA- ÇÃO	HISTÓRICO	CRÉDITOS Cr\$	DESPESA		SALDOS DOS CRÉDITOS EM RELAÇÃO	
			EMPENHO	PAGA	AO EMPENHO	AO PAGAMENTO
			Cr\$	Cr\$	Cr\$	Cr\$
	D. F. Rio G. do Norte.....	10.000,00		10.000,00		
	D. F. Pernambuco.....	85.000,00		74.963,40		10.036,60
	D. F. Alagoas.....	20.000,00		20.000,00		
	D. F. Sergipe.....	50.500,00		50.488,80		11,20
	D. F. Bahia.....	10.000,00		10.000,00		
	D. F. Paraná.....	33.000,00		9.690,40		23.309,60
	D. F. Santa Catarina.....	18.000,00				18.000,00
	D. F. Rio G. do Sul.....	55.000,00		17.500,00		37.500,00
	D. F. Minas Gerais.....	103.465,00		103.465,00		
	D. F. Goiás.....	18.000,00		18.000,00		
	Depart. F. de Campras.....	77.000,00		41.920,20		35.079,80
	TOTAL.....	500.000,00		376.062,80		123.937,20
	02 — Inst. Ecol <sup>3</sup> ia e Experimen- tação Agrícola					
	D. F. Paraíba.....	22.000,00		21.965,60		34,40
	D. F. Rio de Janeiro.....	32.000,00		32.000,00		
	Depart. F. de Compras.....	346.000,00		347.138,30		— 1.138,30
	TOTAL.....	400.000,00		401.103,90		— 1.103,90
	03 — Inst. Química Agrícola					
	Depart. F. de Compras.....	30.000,00		29.228,60		771,40
	04 — Inst. de Óleos					
	Depart. F. de Compras.....	8.000,00		7.963,90		36,10
	05 — Inst. de Fermentação					
	D. F. Pernambuco.....	6.000,00		6.000,00		
	D. F. Bahia.....	1.500,00		1.500,00		
	D. F. Rio de Janeiro.....	3.000,00		3.000,00		
	D. F. Paraná.....	15.500,00		15.496,00		4,00
	D. F. Rio G. do Sul.....	27.500,00		25.999,80		1.500,20
	D. F. Minas Geras.....	1.500,00		1.500,00		
	Depart. F. de Compras.....	95.000,00		93.061,00		1.939,00
	TOTAL.....	150.000,00		146.556,80		3.443,20
	06 — Inst. Agrônômico Norte					
	D. F. Pará.....	200.000,00		200.000,00		
	08 — Inst. Agrônômico Sul					
	D. F. Rio G. do Sul.....	90.000,00		90.000,00		
	04 — Serviço Médico					
	Depart. F. de Compra.....	8.000,00		7.378,50		621,50
	05 — Superint. Edif. e Parques					
	Depart. F. de Compras.....	1.000.000,00		809.790,10		190.209,90
	17 — Cons. Nac. Proteção Índios					
	Depart. F. de Compras.....	15.000,00		13.742,70		1.257,30
	19 — Depart. Nac. Prod. Animal					
	01 — Directoria Geral					
	Depart. F. de Compras.....	19.000,00		18.468,30		531,70
	02 — Div. de Caça e Pesca					
	D. F. Espírito Santo.....	3.600,00		3.600,00		
	D. F. Rio G. do Sul.....	45.000,00		44.239,00		761,00
	Depart. F. de Compras.....	61.400,00		53.548,10		7.851,90
	TOTAL.....	110.000,00		101.387,10		8.612,90
	03 — Div. Defesa Sanit. Animal					
	D. F. Pará.....	3.000,00		3.000,00		
	D. F. Ceará.....	8.000,00		7.990,00		10,00
	D. F. Pernambuco.....	18.000,00		17.997,70		2,30
	D. F. Bahia.....	8.000,00		7.828,10		171,90
	D. F. Rio de Janeiro.....	8.000,00		7.999,90		0,10
	D. F. Santa Catarina.....	5.000,00		4.999,70		0,30
	D. F. Rio G. do Sul.....	13.000,00		12.475,00		525,00
	D. F. Minas Gerais.....	20.000,00		20.000,00		
	Depart. F. de Compras.....	17.000,00		16.163,60		836,40
	TOTAL.....	100.000,00		98.454,00		1.546,00
	04 — Div. Fomento Prod. Animal					
	D. F. Pará.....	20.000,00		19.993,80		1,20
	D. F. Ceará.....	35.000,00		34.983,50		16,50
	D. F. Pernambuco.....	20.000,00		19.963,00		37,00
	D. F. Bahia.....	20.000,00		20.000,00		
	D. F. Rio de Janeiro.....	30.000,00		30.000,00		
	D. F. Paraná.....	20.000,00		19.998,60		1,40
	D. F. Santa Catarina.....	10.000,00		10.000,00		
	D. F. Rio G. do Sul.....	40.000,00		39.984,40		15,6

SUB- CONSIGNA- ÇÃO	HISTÓRICO	CRÉDITOS Cr\$	DESPESA		SALDOS DOS CRÉDITOS EM RELAÇÃO	
			EMPENHADA Cr\$	PAGA Cr\$	AO EMPENHO Cr\$	AO PAGAMENTO Cr\$
	D. F. Minas Gerais.....	50.000,00		50.000,00		
	Depart. F. de Compras.....	135.000,00		133.958,90		1.041,10
	TOTAL.....	380.000,00		378.887,20		1.112,80
	05 — Div. de Inspeção de Produto de Origem Animal					
	D. F. Rio de Janeiro.....	3.000,00		2.964,00		36,00
	D. F. Paraná.....	8.000,00		7.999,30		0,70
	D. F. Rio G. do Sul.....	7.000,00		6.997,50		2,50
	D. F. Minas Gerais.....	7.000,00		6.996,40		3,60
	Depart. F. de Compras.....	15.000,00		12.724,50		2.275,50
	TOTAL.....	40.000,00		37.681,70		2.318,30
	06 — Inst. de Biologia Animal					
	Depart. F. de Compras.....	54.000,00		53.826,40		173,60
	07 — Inst. de Zootécnia					
	D. F. Rio de Janeiro.....	8.000,00		8.000,00		
	D. F. Minas Gerais.....	12.000,00		12.000,00		
	Depart. F. de Compras.....	180.000,00		172.557,80		7.442,20
	TOTAL.....	200.000,00		192.557,80		7.442,20
	20 — Depart. Nac. Prod. Mineral					
	01 — Diretoria Geral					
	Depart. F. de Compras.....	30.000,00		30.000,00		
	02 — Div. de Águas					
	D. F. Piauí.....	20.000,00		20.000,00		
	D. F. Ceará.....	110.000,00		110.000,00		
	D. F. Bahia.....	86.000,00		86.000,00		
	D. F. Rio de Janeiro.....	12.000,00		12.000,00		
	D. F. Paraná.....	18.000,00		17.980,10		19,90
	D. F. Rio G. do Sul.....	30.000,00		29.937,10		62,90
	D. F. Minas Gerais.....	47.000,00		46.997,30		2,70
	Depart. F. de Compras.....	177.000,00		158.802,50		18.197,50
	TOTAL.....	500.000,00		481.717,00		18.283,00
	04 — Div. Geol. e Mineralogia					
	Depart. F. de Compras.....	20.000,00		20.000,00		
	05 — Lab. Produção Mineral					
	D. F. Paraíba.....	5.000,00		5.000,00		
	Depart. F. de Compras.....	40.000,00		39.264,40		735,60
	TOTAL.....	45.000,00		44.264,40		735,60
	21 — Depart. Nac. Prod. Vegetal					
	01 — Diretoria Geral					
	Depart. F. de Compras.....	9.500,00		9.080,10		419,90
	02 — Div. Defesa San. Vegetal					
	D. F. Amazonas.....	500,00		500,00		
	D. F. Pará.....	500,00		500,00		
	D. F. Maranhão.....	500,00				500,00
	D. F. Ceará.....	500,00		500,00		
	D. F. Paraíba.....	3.000,00		3.000,00		
	D. F. Pernambuco.....	2.000,00		1.715,00		285,00
	D. F. Alagoas.....	2.000,00		1.999,10		0,90
	D. F. Sergipe.....	2.000,00		1.992,00		8,00
	D. F. Bahia.....	500,00		500,00		
	D. F. Paraná.....	3.000,00		-2.274,00		726,00
	D. F. Santa Catarina.....	500,00				500,00
	D. F. Rio G. do Sul.....	10.000,00		7.819,00		2.181,00
	Depart. F. de Compras.....	95.000,00		93.720,40		1.279,60
	TOTAL.....	120.000,00		114.519,50		5.480,50
	03 — Div. Fomen. Prod. Vegetal					
	D. F. Amazonas.....	20.000,00		19.860,00		140,00
	D. F. Pará.....	30.000,00		29.998,10		1,90
	D. F. Maranhão.....	10.000,00		9.990,00		10,00
	D. F. Piauí.....	9.000,00		8.987,20		12,80
	D. F. Ceará.....	35.000,00		34.999,80		0,20
	D. F. Rio G. do Norte.....	35.000,00		35.000,00		
	D. F. Paraíba.....	30.000,00		30.000,00		
	D. F. Pernambuco.....	70.000,00		69.887,80		112,20
	D. F. Alagoas.....	15.000,00		15.000,00		
	D. F. Sergipe.....	15.000,00		15.000,00		
	D. F. Bahia.....	25.000,00		25.000,00		

SUB- CONSIGNA- ÇÃO	HISTÓRICO	CRÉDITOS Cr\$	DESPESA		SALDOS DOS CRÉDITOS EM RELAÇÃO	
			EMPENHADA	PAGA	AO EMPENHO	AO PAGAMENTO
			Cr\$	Cr\$	Cr\$	Cr\$
	D. F. Espírito Santo.....	10.000,00		9.998,10		1,90
	D. F. Rio de Janeiro.....	15.000,00		14.970,00		30,00
	D. F. Paraná.....	25.000,00		24.981,50		18,50
	D. F. Santa Catarina.....	15.000,00		15.000,00		
	D. F. Rio G. do Sul.....	30.000,00		29.993,50		1,50
	D. F. Minas Gerais.....	30.000,00		30.000,00		
	D. F. Goiás.....	15.000,00		14.998,90		1,10
	D. F. Mato Grosso.....	20.000,00		20.000,00		
	Depart. F. de Compras.....	226.030,00		174.052,50		51.947,50
	TOTAL.....	680.000,00		627.722,40		52.277,60
	04 — Div. Terr. e Colonização					
	D. F. Paraná.....	16.000,00		15.969,90		30,10
	Depart. F. de Compras.....	264.000,00		259.834,90		4 165,10
	TOTAL.....	280.000,00		275.804,80		4.195,20
	22 — Serv. de Economia Rural					
	Depart. F. de Compras.....	30.000,00		29.374,30		625,70
	23 — Serv. Estatística Produção					
	Depart. F. de Compras.....	1 200,00		1 182,90		17,10
	24 — Serv. Expansão do Trigo					
	D. F. Paraná.....	40.000,00		33.497,30		6.502,70
	D. F. Santa Catarina.....	45.000,00		44.997,40		2,60
	D. F. Rio G. do Sul.....	70.000,00		69.993,10		1,90
	D. F. Minas Gerais.....	50.000,00		50.000,00		
	D. F. Goiás.....	15.000,00		15.000,00		
	Depart. F. de Compras.....	30.000,00		22.368,70		7.631,30
	TOTAL.....	250.000,00		235.861,50		14.133,50
	25 — Serv. Florestal					
	D. F. Pernambuco.....	20.090,00		20.000,00		
	D. F. Sergipe.....	30.000,00		29.996,30		3,70
	D. F. Rio G. do Sul.....	10.000,00		9.999,70		0,30
	Depart. F. de Compras.....	222.000,00		221.981,20		18,80
	TOTAL.....	282.000,00		281.977,20		22,80
	27 — Serv. de Meteorologia					
	Depart. F. de Compras.....	130.000,00		89.863,70		40.136,30
	28 — Serv. Proteção aos Índios					
	Minist. Agricultura.....	157.000,00		156.871,00		129,00
	Depart. F. de Compras.....	3.000,00		1.560,00		1.440,00
	TOTAL.....	160.000,00		158.431,00		1.569,00
	29 — Sup. Ens. Agr. e Veterinário					
	D. F. Amazonas.....	36.000,00		36.000,00		
	D. F. Pará.....	30.000,00		29.998,90		1,10
	D. F. Paraíba.....	50.000,00		50.000,00		
	D. F. Pernambuco.....	28.500,00		28.500,00		
	D. F. Alagoas.....	33.500,00		33.397,00		103,00
	D. F. Sergipe.....	41.000,00		40.990,60		9,40
	D. F. Bahia.....	30.000,00		29.993,70		1,30
	D. F. Rio de Janeiro.....	88.000,00		79.933,90		8.066,10
	D. F. Rio G. do Sul.....	26.000,00		25.774,10		225,90
	D. F. Minas Gerais.....	43.115,00		43.112,00		3,00
	D. F. Mato Grosso.....	40.000,00		39.836,00		104,00
	Dep. Federal de Compras.....	53.885,00		45.501,10		8.383,90
	TOTAL.....	500.000,00		483.102,30		16.897,70
20	Arreamento mat. ferragem ,etc.					
	10 — Centro Nacional de Ensino e Pes- quisas Agronômicas					
	03 — Serv. N. Pesq. Agronômicas					
	01 — Serv. N. P. Agronômicas					
	D. F. Ceará.....	2.000,00		2.000,00		
	D. F. Rio G. do Norte.....	1.500,00		1.500,00		
	D. F. Pernambuco.....	5.500,00		5.500,00		
	D. F. Alagoas.....	2.500,00		2.500,00		
	D. F. Sergipe.....	5.500,00		5.500,00		
	D. F. Bahia.....	1.500,00		1.500,00		
	D. F. Paraná.....	3.500,00		995,00		2.505,00
	D. F. Santa Catarina.....	1.500,00		1.000,00		500,00
	D. F. Rio G. do Sul.....	2.500,00		1.000,00		1.500,00
	D. F. Minas Gerais.....	9.000,00		9.000,00		

SUB- CONSIGNA- ÇÃO	HISTÓRICO	CRÉDITOS Cr\$	DESPESA		SALDOS DOS CRÉDITOS EM RELAÇÃO	
			EMPENHADA	PAGA	AO EMPENHO	AO PAGAMENTO
			Cr\$	Cr\$	Cr\$	Cr\$
	D. F. Goiás.....	2.500,00		2.500,00		
	Depart. F. de Compras.....	2.500,00				2.500,00
	TOTAL.....	40.000,00		32.995,00		7.000,50
	02 — Inst. Ecologia e Experimen- tação Agrícola					
	D. F. Paraíba.....	2.500,00		2.500,00		
	D. F. Rio de Janeiro.....	1.500,00		1.500,00		
	Depart. F. de Compras.....	11.321,60		10.959,00		362,60
	TOTAL.....	20.000,00		19.637,40		362,60
	05 — Inst. de Fermentação					
	D. F. Paraná.....	4.000,00		3.200,00		800,00
	D. F. Rio G. do Sul.....	3.000,00		3.000,00		
	Depart. F. de Compras.....	18.000,00		9.000,00		9.000,00
	TOTAL.....	25.000,00		15.200,00		9.800,00
	06 — Inst. Agronômico Norte					
	D. F. Pará.....	5.000,00		5.000,00		
	08 — Inst. Agronômico Sul					
	D. F. Rio G. do Sul.....	12.000,00		12.000,00		
	05 — Superint. Edif. e Parques					
	Depart. F. de Compras.....	10.000,00		7.990,60		2.609,40
	19 — Depart. Nac. Prod. Animal					
	02 — Div. de Caça e Pesca					
	D. F. Espírito Santo.....	500,00		500,00		
	D. F. Rio G. do Sul.....	3.500,00		3.500,00		
	TOTAL.....	4.000,00		4.000,00		
	03 — Div. Defesa Sanit. Animal					
	D. F. Pernambuco.....	2.000,00		2.000,00		
	D. F. Bahia.....	200,00		200,00		
	D. F. Santa Catarina.....	2.500,00		2.200,00		300,00
	D. F. Rio G. do Sul.....	1.300,00				1.300,00
	D. F. Minas Gerais.....	4.000,00		4.000,00		
	Depart. F. de Compras.....	5.000,00				5.000,00
	TOTAL.....	15.000,00		8.400,00		6.600,00
	04 — Div. Fomen. Prod. Animal					
	D. F. Pará.....	10.000,00		9.982,00		18,00
	D. F. Ceará.....	7.000,00		7.000,00		
	D. F. Pernambuco.....	1.000,00		960,00		40,00
	D. F. Bahia.....	3.000,00		3.000,00		
	D. F. Rio de Janeiro.....	5.000,00		5.000,00		
	D. F. Paraná.....	2.000,00		2.000,00		
	D. F. Santa Catarina.....	2.000,00		2.000,00		
	D. F. Rio G. do Sul.....	6.000,00		6.000,00		
	D. F. Minas Gerais.....	9.000,00		8.998,40		1,60
	Depart. F. de Compras.....	15.000,00		13.067,00		1.933,00
	TOTAL.....	60.000,00		58.007,40		1.992,60
	06 — Inst. de Biologia Animal					
	Depart. F. de Compras.....	35.000,00		25.247,00		9.753,00
	07 — Inst. de Zootécnia					
	D. F. Rio de Janeiro.....	5.000,00		5.000,00		
	D. F. Minas Gerais.....	3.000,00		3.000,00		
	Depart. F. de Compras.....	7.000,00		6.986,90		13,10
	TOTAL.....	15.000,00		14.986,90		13,10
	20 — Depart. Nac. Prod. Mineral					
	02 — Div. de Águas					
	D. F. Piauí.....	1.000,00		1.000,00		
	D. F. Ceará.....	1.000,00		1.000,00		
	D. F. Bahia.....	2.000,00		2.000,00		
	D. F. Minas Gerais.....	1.000,00		1.000,00		
	TOTAL.....	5.000,00		5.000,00		
	21 — Depart. Nac. Prod. Vegetal					
	02 — Div. Defesa San. Vegetal					
	Depart. F. de Compras.....	3.000,00				3.000,00

SUB- ONSI- ÇÃO	HISTÓRICO	CRÉDITOS Cr\$	DESPESA		SALDOS DOS CRÉDITOS EM RELAÇÃO	
			EMPENHADA	PAGA	AO EMPENHO	AO PAGAMENTO
			Cr\$	Cr\$	Cr\$	Cr\$
	03 — Div. Fomen. Prod. Vegetal					
	D. F. Amazonas.....	2.000,00		2.000,00		
	D. F. Pará.....	2.000,00		2.000,00		
	D. F. Maranhão.....	10.000,00				10.000,00
	D. F. Ceará.....	2.000,00		1.998,40		1,60
	D. F. Alagoas.....	1.000,00		1.000,00		
	D. F. Bahia.....	1.000,00		1.000,00		
	D. F. Paraná.....	3.500,00		3.500,00		
	D. F. Rio G. do Sul.....	3.000,00		2.999,50		0,50
	D. F. Minas Gerais.....	6.000,00		6.000,00		
	D. F. Goiás.....	2.000,00		2.000,00		
	D. F. Mato Grosso.....	5.000,00		5.000,00		
	Depart. F. de Compras.....	12.500,00		3.996,00		8.504,00
	TOTAL.....	50.000,00		31.493,90		18.506,10
	04 — Div. Terr. e Colonização					
	D. F. Rio de Janeiro.....	15.000,00				15.000,00
	D. F. Paraná.....	3.000,00		3.000,00		
	TOTAL.....	18.000,00		3.000,00		15.000,00
	25 — Serv. Florestal					
	D. F. Pernambuco.....	2.000,00		2.000,00		
	D. F. Rio G. do Sul.....	2.000,00		1.995,30		4,70
	Depart. F. de Compras.....	6.000,00		5.759,90		240,10
	TOTAL.....	10.000,00		9.755,20		244,80
	28 — Serv. Proteção aos Índios					
	Minist. da Agricultura.....	4.000,00		4.000,00		
	29 — Sup. Ensi. Agr. e Veterinário					
	D. F. Amazonas.....	3.000,00		3.000,00		
	D. F. Paraíba.....	5.000,00		5.000,00		
	D. F. Pernambuco.....	5.000,00		5.000,00		
	D. F. Alagoas.....	5.000,00		5.000,00		
	D. F. Rio de Janeiro.....	8.000,00		7.990,00		10,00
	D. F. Minas Gerais.....	5.000,00		5.000,00		
	D. F. Mato Grosso.....	4.000,00				4.000,00
	Depart. F. de Compras.....	5.000,00				5.000,00
	TOTAL.....	40.000,00		30.990,00		9.010,00
21	Forragem e O. Alimen. P. Animais					
	10 — Centro Nacional de Ensino e Pes- quisas Agronômicas					
	03 — Serv. N. Pesq. Agronômicas					
	02 — Inst. Ecologia e Experimentação Agrícolas					
	D. F. Rio de Janeiro.....	2.200,00		2.200,00		
	Depart. F. de Compras.....	47.800,00		45.572,00		2.228,00
	TOTAL.....	50.000,00		47.772,00		2.228,00
	03 — Inst. Química Agrícola					
	Depart. F. de Compras.....	2.000,00		1.930,40		69,60
	05 — Inst. de Fermentação					
	D. F. Rio de Janeiro.....	3.000,00		3.000,00		
	D. F. Paraná.....	7.000,00		7.000,00		
	D. F. Rio G. do Sul.....	6.000,00		6.000,00		
	Depart. F. de Compras.....	19.000,00		19.000,00		
	TOTAL.....	35.000,00		35.000,00		
	06 — Inst. Agronômico Norte					
	D. F. Pará.....	15.000,00		15.000,00		
	05 — Superint. Edif. e Parques					
	Depart. F. de Compras.....	75.000,00		74.508,00		492,00
	19 — Depart. Nac. Prod. Animal					
	02 — Div. de Caça e Pesca					
	D. F. Rio G. do Sul.....	7.000,00		6.962,00		38,00
	Depart. F. de Compras.....	2.000,00		750,00		1.250,00
	TOTAL.....	9.000,00		7.712,00		1.288,00
	03 — Div. Defesa Sanit. Animal					
	D. F. Pará.....	2.000,00		2.000,00		
	D. F. Ceará.....	3.000,00		2.990,00		10,00
	D. F. Pernambuco.....	28.000,00		27.995,00		5,00

SUB- CONSIGNA- ÇÃO	HISTÓRICO	CRÉDITOS Cr\$	DESPESA		SALDOS DOS CRÉDITOS EM RELAÇÃO	
			EMPENHADA	PAGA	AO EMPENHO	AO PAGAMENTO
			Cr\$	Cr\$	Cr\$	Cr\$
	D. F. Bahia.....	3.000,00		2.912,00		88,00
	D. F. Santa Catarina.....	10.000,00		10.000,00		
	D. F. Rio G. do Sul.....	8.000,00				8.000,00
	D. F. Minas Gerais.....	100.000,00		100.000,00		
	Depart. F. de Compras.....	16.000,00		16.000,00		
	TOTAL.....	170.000,00		161.897,00		8.103,00
	04 — Div. Fomen. Prod. Animal					
	D. F. Pará.....	140.000,00		140.000,00		
	D. F. Ceará.....	150.000,00		148.999,00		1.001,00
	D. F. Pernambuco.....	80.000,00		79.944,00		56,00
	D. F. Bahia.....	80.000,00		80.000,00		
	D. F. Rio de Janeiro.....	110.000,00		110.000,00		
	D. F. Paraná.....	100.000,00		99.999,50		0,50
	D. F. Santa Catarina.....	60.000,00		60.000,00		
	D. F. Rio G. do Sul.....	200.000,00		200.000,00		
	D. F. Minas Gerais.....	210.000,00		204.650,00		5.350,00
	Depart. F. de Compras.....	670.000,00		669.690,00		310,00
	TOTAL.....	1.800.000,00		1.793.282,50		6.717,50
	05 — Div. de Inspeção de Produtos de Origem Animal					
	D. F. Rio G. do Sul.....	1.500,00		1.500,00		
	Depart. F. de Compras.....	3.000,00		2.320,80		679,20
	TOTAL.....	4.500,00		3.820,80		679,20
	06 — Inst. de Biologia Animal					
	Depart. F. de Compras.....	400.000,00		394.306,50		5.693,50
	07 — Inst. de Zootécnia					
	D. F. Rio de Janeiro.....	100.000,00		100.000,00		
	D. F. Minas Gerais.....	50.000,00		50.000,00		
	Depart. F. de Compras.....	450.000,00		449.142,50		857,50
	TOTAL.....	600.000,00		599.142,50		857,50
	20 — Depart. Nac. Prod. Mineral					
	02 — Div. de Águas					
	D. F. Ceará.....	7.000,00		7.000,00		
	D. F. Bahia.....	15.000,00		15.000,00		
	D. F. Rio G. do Sul.....	8.000,00		8.000,00		
	TOTAL.....	30.000,00		30.000,00		
	04 — Div. Geol. e Mineralogia					
	Depart. F. de Compras.....	2.000,00				2.000,00
	21 — Depart. Nac. Prod. Vegetal					
	02 — Div. Defesa San. Vegetal					
	D. F. Rio G. do Sul.....	9.000,00		8.965,00		35,00
	Depart. F. de Compras.....	11.000,00		10.999,50		0,50
	TOTAL.....	20.000,00		19.964,50		35,50
	03 — Div. Fomen. Prod. Vegetal					
	D. F. Amazonas.....	1.000,00		1.000,00		
	D. F. Pará.....	4.000,00		4.000,00		
	D. F. Maranhão.....	20.000,00		20.000,00		
	D. F. Piauí.....	20.000,00		20.000,00		
	D. F. Ceará.....	30.000,00		30.000,00		
	D. F. Rio G. do Norte.....	50.000,00		50.000,00		
	D. F. Paraíba.....	50.000,00		50.000,00		
	D. F. Pernambuco.....	50.000,00		49.985,00		15,00
	D. F. Alagoas.....	46.000,00		40.000,00		
	D. F. Sergipe.....	20.000,00		20.000,00		
	D. F. Bahia.....	25.000,00		25.000,00		
	D. F. Rio G. do Sul.....	5.000,00		5.000,00		
	D. F. Minas Gerais.....	8.000,00		8.000,00		
	D. F. Goiás.....	6.000,00		6.000,00		
	D. F. Mato Grosso.....	4.000,00		4.000,00		
	Depart. F. de Compras.....	17.000,00		1.514,10		15.485,90
	TOTAL.....	350.000,00		334.499,10		15.500,90



SUB- CONSIGNA- ÇÃO	HISTÓRICO	CRÉDITOS Cr\$	DESPESA		SALDOS DOS CRÉDITOS EM RELAÇÃO	
			EMPENHADA	PAGA	AO EMPENHO	AO PAGAMENTO
			Cr\$	Cr\$	Cr\$	Cr\$
	04 — Div. Terr. e Colonização					
	D. F. Rio de Janeiro.....	27.000,00				27.000,00
	Depart. F. de Compras.....	3.000,00		2.866,00		134,00
	TOTAL.....	39.000,00		2.866,00		27.134,00
	24 — Serv. Expansão do Trigo					
	D. F. Paraná.....	1.500,00		1.499,50		0,50
	D. F. Santa Catarina.....	1.500,00		1.500,00		
	D. F. Rio G. do Sul.....	2.000,00		2.000,00		
	TOTAL.....	5.000,00		4.999,50		0,50
	25 — Serviço Florestal					
	D. F. Pernambuco.....	8.000,00		8.000,00		
	D. F. Sergipe.....	8.000,00		8.000,00		
	D. F. Rio G. do Sul.....	8.000,00		8.000,00		
	Depart. F. de Compras.....	56.000,00		55.998,30		1,70
	TOTAL.....	80.000,00		79.998,30		1,70
	28 — Serv. Proteção aos Índios					
	Minist. Agricultura.....	14.000,00		14.000,00		
	29 — Sup. Ens. Agr. e Veterinário					
	D. F. Amazonas.....	10.000,00		9.995,00		5,00
	D. F. Pará.....	15.000,00		14.998,00		2,00
	D. F. Paraíba.....	55.000,00		55.000,00		
	D. F. Pernambuco.....	25.000,00		25.000,00		
	D. F. Alagoas.....	50.000,00		49.993,70		6,30
	D. F. Sergipe.....	25.000,00		24.999,80		0,20
	D. F. Bahia.....	22.000,00		21.998,20		1,80
	D. F. Rio de Janeiro.....	55.000,00		55.000,00		
	D. F. Rio G. do Sul.....	35.000,00		34.999,60		0,40
	D. F. Minas Gerais.....	73.000,00		72.990,00		10,00
	D. F. Mato Grosso.....	10.000,00		10.000,00		
	Depart. F. de Compras.....	25.000,00		15.000,00		10.000,00
	TOTAL.....	400.000,00		389.974,30		10.025,70
22	Gêneros alimen. e de dieta, etc.					
	10 — Centro Nacional de Ensino e Pesqui- sas Agronômicas					
	03 — Serv. N. Pesq. Agronômicas					
	06 — Inst. Agronômico Norte					
	D. F. Pará.....	10.000,00		10.000,00		
	04 — Serviço Médico					
	Depart. F. de Compras.....	80.000,00		80.000,00		
	19 — Depart. Nac. Prod. Animal					
	04 — Div. Fomen. Prod. Animal					
	D. F. Minas Gerais.....	35.000,00		19.176,30		15.823,70
	21 — Depart. Nac. Prod. Vegetal					
	02 — Div. Defesa San. Vegetal					
	Depart. F. de Compras.....	16.000,00		14.057,40		1.942,60
	04 — Div. Terr. e Colonização					
	D. F. Paraná.....	5.000,00		4.999,00		1,00
	Depart. F. de Compras.....	20.000,00		2.437,30		17.562,70
	TOTAL.....	25.000,00		7.436,30		17.563,70
	28 — Serv. Proteção aos Índios					
	Minist. Agricultura.....	144.000,00		144.000,00		
	29 — Sup. Ens. Agr. e Veterinário					
	D. F. Amazonas.....	112.000,00		111.999,10		0,90
	D. F. Pará.....	172.000,00		171.998,60		1,40
	D. F. Paraíba.....	360.000,00		359.999,10		0,90
	D. F. Pernambuco.....	273.000,00		273.000,00		
	D. F. Alagoas.....	350.000,00		349.806,60		193,40
	D. F. Sergipe.....	240.000,00		239.900,80		99,20
	D. F. Bahia.....	260.000,00		259.999,30		0,70
	D. F. Rio de Janeiro.....	579.000,00		578.998,50		1,50
	D. F. Rio G. do Sul.....	310.000,00		309.855,90		144,10
	D. F. Minas Gerais.....	310.000,00		298.850,80		11.149,20
	D. F. Mato Grosso.....	120.000,00		119.982,00		18,00
	Depart. F. de Compras.....	214.000,00		140.000,00		74.000,00
	TOTAL.....	3.300.000,00		3.214.390,70		85.609,30

SUB- CONSIGNA- ÇÃO	HISTÓRICO	CRÉDITOS Cr\$	DESPESA		SALDOS DOS CRÉDITOS EM RELAÇÃO	
			EMPENHADA	PAGA	AO EMPENHO	AO PAGAMENTO
			Cr\$	Cr\$	Cr\$	Cr\$
23	Material de consumo, etc.					
	19 — Depart. Nac. Prod. Animal					
	04 — Div. Fomento Prod. Animal					
	D. F. Pará.....	29.000,00		29.000,00		
	D. F. Ceará.....	30.000,00		29.999,70		0,30
	D. F. Pernambuco.....	9.000,00		8.999,80		0,20
	D. F. Rio de Janeiro.....	5.000,00		5.000,00		
	D. F. Paraná.....	9.000,00		8.999,00		1,00
	D. F. Santa Catarina.....	9.000,00		9.000,00		
	D. F. Rio G. do Sul.....	40.000,00		40.000,00		
	D. F. Minas Gerais.....	15.000,00		13.500,00		1.500,00
	Depart. F. de Compras.....	54.000,00		51.240,00		2.760,00
	TOTAL.....	200.000,00		195.738,50		4.261,50
	07 — Inst. de Zootecnia					
	D. F. Rio de Janeiro.....	10.000,00		10.000,00		
	D. F. Minas Gerais.....	8.000,00		8.000,00		
	Depart. F. de Compras.....	12.000,00		5.680,00		6.320,00
	TOTAL.....	30.000,00		23.680,00		6.320,00
	20 — Depart. Nac. Prod. Mineral					
	03 — Div. de Águas					
	Depart. F. de Compras.....	10.000,00		9.793,60		206,40
	29 — Super. Ens. Agr. e Veterinário					
	D. F. Amazonas.....	4.000,00		3.999,00		1,00
	D. F. Paraíba.....	4.000,00		4.000,00		
	D. F. Pernambuco.....	3.000,00		3.000,00		
	D. F. Alagoas.....	4.000,00		4.000,00		
	D. F. Rio de Janeiro.....	8.000,00		7.998,00		2,00
	D. F. Rio G. do Sul.....	3.000,00		2.660,00		340,00
	Depart. F. de Compras.....	4.000,00				4.000,00
	TOTAL.....	30.000,00		25.657,00		4.343,00
25	Matérias primas, etc.					
	04 — Depart. de Administração					
	03 — Div. do Material					
	Depart. F. de Compras.....	30.500,00		29.137,90		1.362,10
	06 — Serv. Informação Agrícola					
	Depart. F. de Compras.....	140.000,00		139.453,10		546,90
	10 — Centro Nacional de Ensino e Pes- quisas Agronômicas					
	01 — Serv. de Administração					
	Depart. F. de Compras.....	30.000,00		25.921,60		4.078,40
	02 — Universidade Rural					
	05 — Serviço Escolar					
	Depart. F. de Compras.....	110.000,00		81.695,80		28.304,20
	06 — Serviço de Desportos					
	Depart. F. de Compras.....	25.000,00		22.404,60		2.595,40
	03 — Serv. N. Pesq. Agronômicas					
	01 — Serv. N. P. Agronômicas					
	D. F. Ceará.....	20.000,00		20.000,00		
	D. F. Rio G. do Norte.....	10.000,00		10.000,00		
	D. F. Pernambuco.....	34.000,00		33.984,60		15,40
	D. F. Alagoas.....	30.000,00		30.000,00		
	D. F. Sergipe.....	50.000,00		49.968,40		31,60
	D. F. Bahia.....	10.000,00		10.000,00		
	D. F. Paraná.....	28.000,00		9.241,00		18.759,00
	D. F. Santa Catarina.....	10.000,00				10.000,00
	D. F. Rio G. do Sul.....	39.000,00		20.000,00		19.000,00
	D. F. Minas Gerais.....	115.000,00		115.000,00		
	D. F. Goiás.....	15.000,00		15.000,00		
	Depart. F. de Compras.....	39.000,00		9.895,40		29.104,60
	TOTAL.....	400.000,00		323.089,40		76.910,60
	02 — Inst. Ecologia e Experimenta- ção Agrícola					
	D. F. Paraíba.....	24.000,00		24.000,00		
	D. F. Rio de Janeiro.....	10.000,00		9.957,50		42,50
	Depart. F. de Compras.....	306.000,00		315.939,10		— 9.939,10
	TOTAL.....	340.000,00		349.896,60		— 9.896,60
	03 — Inst. Química Agrícola					
	Depart. F. de Compras.....	40.000,00		39.966,50		33,50

SUB- CONSIGNA- ÇÃO	HISTÓRICO	CRÉDITOS Cr\$	DESPESA		SALDOS DOS CRÉDITOS EM RELAÇÃO	
			EMPENHADA	PAGA	AO EMPENHO	AO PAGAMENTO
			Cr\$	Cr\$	Cr\$	Cr\$
	04 — Inst. de Óleos Depart. F. de Compras.....	80.000,00		75.324,20		4.675,80
	05 — Inst. de Fermentação					
	D. F. Pernambuco.....	10.000,00		10.000,00		
	D. F. Bahia.....	5.000,00		5.000,00		
	D. F. Rio de Janeiro.....	20.000,00		20.000,00		
	D. F. Paraná.....	32.000,00		32.000,00		
	D. F. Rio G. do Sul.....	62.000,00		56.999,90		5.000,10
	D. F. Minas Gerais.....	2.000,00		2.000,00		
	Depart. F. de Compras.....	119.000,00		117.719,90		1.280,10
	TOTAL.....	250.000,00		243.719,80		6.280,20
	06 — Inst. Agronômico Norte D. F. Pará.....	156.000,00		155.998,70		1,30
	08 — Inst. Agronômico Sul D. F. Rio G. do Sul.....	230.000,00		230.000,00		
	04 — Serviço Médico Depart. F. de Compras.....	10.000,00		9.797,60		202,40
	05 — Superint. Edif. e Parques Depart. F. de Compras.....	400.000,00		399.911,80		88,20
	17 — Cons. Nac. Proteção Índios Depart. F. de Compras.....	40.000,00		23.086,90		16.913,10
	19 — Depart. Nac. Prod. Animal 01 — Diretoria Geral Depart. F. de Compras.....	3.000,00		139,50		2.860,50
	02 — Div. de Caça e Pesca D. F. Espírito Santo.....	6.000,00		6.000,00		
	D. F. Rio G. do Sul.....	18.000,00		17.999,50		0,50
	Depart. F. de Compras.....	56.000,00		50.413,60		5.586,40
	TOTAL.....	80.000,00		74.413,10		5.586,90
	03 — Div. Defesa Sanit. Animal D. F. Pará.....	2.000,00		2.000,00		
	D. F. Ceará.....	4.000,00		3.995,00		5,00
	D. F. Pernambuco.....	6.000,00		6.000,00		
	D. F. Bahia.....	2.000,00		1.996,00		4,00
	D. F. Rio G. do Sul.....	1.000,00				1.000,00
	D. F. Minas Gerais.....	6.000,00		6.000,00		
	Depart. F. de Compras.....	4.000,00		3.677,00		323,00
	TOTAL.....	25.000,00		23.668,00		1.332,00
	04 — Div. Fomento Prod. Animal D. F. Pará.....	30.000,00		30.000,00		
	D. F. Ceará.....	40.000,00		39.990,30		9,70
	D. F. Pernambuco.....	15.000,00		14.998,00		2,00
	D. F. Bahia.....	36.000,00		36.000,00		
	D. F. Rio de Janeiro.....	15.000,00		15.000,00		
	D. F. Paraná.....	7.000,00		7.000,00		
	D. F. Santa Catarina.....	7.000,00		7.000,00		
	D. F. Rio G. do Sul.....	50.000,00		50.000,00		
	D. F. Minas Gerais.....	220.000,00		206.360,20		13.639,80
	Depart. F. de Compras.....	180.000,00		173.370,60		6.629,40
	TOTAL.....	600.000,00		579.719,10		20.280,90
	05 — Div. de Inspeção de Produtos de Origem Animal D. F. Rio de Janeiro.....	1.000,00				1.000,00
	D. F. Paraná.....	1.000,00				1.000,00
	D. F. Rio G. do Sul.....	1.000,00		999,90		0,10
	D. F. Minas Gerais.....	1.000,00		930,00		70,00
	Depart. F. de Compras.....	3.000,00		642,00		2.358,00
	TOTAL.....	7.000,00		2.571,90		4.428,10
	06 — Inst. de Biologia Animal Depart. F. de Compras.....	70.000,00		68.188,20		1.811,80
	07 — Inst. de Zootecnia D. F. Rio de Janeiro.....	25.000,00		25.000,00		
	D. F. Minas Gerais.....	25.000,00		25.000,00		
	Depart. F. de Compras.....	298.000,00		280.465,80		17.534,20
	TOTAL.....	348.000,00		330.465,80		17.534,20

SUB- CONSIGNA- ÇÃO	HISTÓRICO	CRÉDITOS Cr\$	DESPESA		SALDOS DOS CRÉDITOS EM RELAÇÃO	
			EMPENHADA	PAGA	AO EMPENHO	AO PAGAMENTO
			Cr\$	Cr\$	Cr\$	Cr\$
	20 — Depart. Nac. Prod. Mineral					
	02 — Div. de Águas					
	D. F. Piauí.....	25.000,00		25.000,00		
	D. F. Ceará.....	40.000,00		40.000,00		
	D. F. Bahia.....	66.000,00		66.000,00		
	D. F. Rio de Janeiro.....	10.000,00		10.000,00		
	D. F. Paraná.....	15.000,00		14.991,10		8,90
	D. F. Rio G. do Sul.....	30.000,00		29.957,00		43,00
	D. F. Minas Gerais.....	55.000,00		54.998,00		2,00
	Depart. F. de Compras.....	189.000,00		185.114,00		3.886,00
	TOTAL.....	430.000,00		426.060,10		3.939,90
	03 — Div. Fomen. Prod. Mineral					
	Depart. F. de Compras.....	10.000,00				10.000,00
	04 — Div. Geol. e Mineralogia					
	Depart. F. de Compras.....	21.000,00		18.454,60		2.545,40
	05 — Labor. Produção Mineral					
	D. F. Paraíba.....	3.000,00		3.000,00		
	D. F. Minas Gerais.....	2.000,00		2.000,00		
	Depart. F. de Compras.....	95.000,00		93.620,30		1.379,80
	TOTAL.....	100.000,00		98.620,30		1.379,70
	21 — Depart. Nac. Prod. Vegetal					
	01 — Diretoria Geral					
	Depart. F. de Compras.....	2.000,00		914,00		1.086,00
	02 — Div. Defesa San. Vegetal					
	D. F. Amazonas.....	500,00		500,00		
	D. F. Pará.....	1.000,00		1.000,00		
	D. F. Ceará.....	1.000,00		1.000,00		
	D. F. Paraíba.....	1.000,00		1.000,00		
	D. F. Pernambuco.....	2.000,00		1.946,00		54,00
	D. F. Bahia.....	1.500,00		1.500,00		
	D. F. Espírito Santo.....	1.000,00				1.000,00
	D. F. Santa Catarina.....	500,00				500,00
	D. F. Rio G. do Sul.....	6.500,00		2.000,00		4.500,00
	Depart. F. de Compras.....	85.000,00		80.450,20		4.459,80
	TOTAL.....	100.000,00		89.396,20		10.603,80
	03 — Dib. Fomen. Prod. Vegetal					
	D. F. Amazonas.....	3.000,00		2.986,00		14,00
	D. F. Pará.....	4.000,00		4.000,00		
	D. F. Maranhão.....	1.000,00				1.000,00
	D. F. Piauí.....	1.500,00		1.400,00		100,00
	D. F. Ceará.....	4.000,00		3.960,00		40,00
	D. F. Rio G. do Norte.....	3.000,00		3.000,00		
	D. F. Paraíba.....	3.000,00		3.000,00		
	D. F. Pernambuco.....	3.000,00				3.000,00
	D. F. Alagoas.....	2.000,00		2.000,00		
	D. F. Sergipe.....	3.000,00		3.000,00		
	D. F. Bahia.....	3.000,00		3.000,00		
	D. F. Espírito Santo.....	2.000,00		1.877,00		123,00
	D. F. Rio de Janeiro.....	4.000,00		3.975,00		25,00
	D. F. Paraná.....	4.000,00		4.000,00		
	D. F. Santa Catarina.....	1.000,00		1.000,00		
	D. F. Rio G. do Sul.....	6.000,00		6.000,00		
	D. F. Minas Gerais.....	7.000,00		6.888,00		112,00
	D. F. Goiás.....	3.000,00		3.000,00		
	D. F. Mato Grosso.....	4.000,00		4.000,00		
	Depart. F. de Compras.....	38.500,00		36.003,30		2.496,70
	TOTAL.....	190.000,00		183.089,30		6.910,70
	04 — Div. Terr. e Colonização					
	D. F. Paraná.....	8.000,00		8.000,00		
	Depart. F. de Compras.....	132.000,00		131.995,00		5,00
	TOTAL.....	140.000,00		139.995,00		5,00
	22 — Serv. de Economia Rural					
	D. F. Amazonas.....	300,00		300,00		
	D. F. Pará.....	300,00		300,00		
	D. F. Maranhã.....	300,00				300,00
	D. F. Piauí.....	300,00				
	D. F. Ceará.....	300,00		300,00		
	D. F. Rio G. do Norte.....	300,00		300,00		
	D. F. Paraíba.....	700,00		700,00		

SUB- CONSIGNA- ÇÃO	HISTÓRICO	CRÉDITOS Cr\$	DESPESA		SALDOS DOS CRÉDITOS EM RELAÇÃO	
			EMPENHADA	PAGA	AO EMPENHO	AO PAGAMENTO
			Cr\$	Cr\$	Cr\$	Cr\$
	D. F. Pernambuco.....	1.000,00		1.000,00		
	D. F. Alagoas.....	300,00				300,00
	D. F. Bahia.....	1.000,00				1.000,00
	D. F. Espírito Santo.....	500,00				500,00
	D. F. Rio de Janeiro.....	300,00		300,00		
	D. F. Santa Catarina.....	300,00				300,00
	D. F. Rio G. do Sul.....	300,00		300,00		
	D. F. Minas Gerais.....	300,00				300,00
	Depart. F. de Compras.....	93.500,00		41.943,80		51.556,20
	TOTAL.....	100.000,00		45.743,80		54.256,20
23	Serv. Estatística — Produção					
	Depart. F. de Compras.....	60.000,00		59.995,00		5,00
24	Serv. Expansão do Trigo					
	D. F. Paraná.....	3.000,00		3.000,00		
	D. F. Santa Catarina.....	3.000,00		2.580,00		420,00
	D. F. Rio G. do Sul.....	11.000,00		10.998,00		2,00
	D. F. Minas Gerais.....	3.000,00				3.000,00
	TOTAL.....	20.000,00		16.578,00		3.422,00
25	Serviço Florestal					
	D. F. Pernambuco.....	30.000,00		30.000,00		
	D. F. Sergipe.....	10.000,00		9.983,40		16,60
	D. F. Rio G. do Sul.....	10.000,00		10.000,00		
	Depart. F. de Compras.....	200.000,00		187.559,60		12.440,40
	TOTAL.....	250.000,00		237.543,00		12.457,00
27	Serv. de Meteorologia					
	Depart. F. de Compras.....	250.000,00		167.191,20		82.808,80
28	Serv. Proteção aos Índios					
	Minist. Agricultura.....	390.000,00		390.000,00		
	Depart. F. de Compras.....	10.000,00		4.628,00		5.372,00
	TOTAL.....	400.000,00		394.628,00		5.372,00
29	Sup. Ens. Agr. e Veterinário					
	D. F. Amazonas.....	15.000,00		15.000,00		
	D. F. Pará.....	19.000,00		18.999,70		0,30
	D. F. Paraíba.....	60.000,00		60.000,00		
	D. F. Pernambuco.....	20.000,00		20.000,00		
	D. F. Alagoas.....	34.649,00		34.640,90		8,10
	D. F. Sergipe.....	18.000,00		17.978,50		21,50
	D. F. Bahia.....	15.000,00		15.000,00		
	D. F. Rio de Janeiro.....	68.000,00		67.999,10		0,90
	D. F. Rio G. do Sul.....	30.000,00		29.573,30		426,70
	D. F. Minas Gerais.....	45.000,00		44.974,90		25,10
	D. F. Mato Grosso.....	14.000,00		10.999,00		3.001,00
	Depart. F. de Compras.....	111.351,00		105.965,50		5.385,50
	TOTAL.....	450.000,00		441.130,90		8.869,10
26	Prod. Químicos, Biológicos, etc.					
	04 — Depart. de Administração					
	03 — Div. do Material					
	Depart. F. de Compras.....	53.500,00		49.431,80		4.068,20
	06 — Serv. Informação Agrícola					
	Depart. F. de Compras.....	28.000,00		27.006,40		993,60
	10 — Centro Nacional de Ensino e Pes- quisas Agronômicas					
	01 — Serv. de Administração					
	Depart. F. de Compras.....	30.000,00		7.622,20		22.377,80
	02 — Universidade Rural					
	05 — Serviço Escolar					
	Depart. F. de Compras.....	400.000,00		368.049,80		31.950,20
	06 — Serviço de Desportos					
	Depart. F. de Compras.....	800,00		633,90		166,10
	03 — Serv. N. Pesq. Agronômicas					
	01 — Serv. N. P. Agronômicas					
	D. F. Ceará.....	10.000,00		10.000,00		
	D. F. Rio G. do Norte.....	5.000,00		5.000,00		
	D. F. Pernambuco.....	59.000,00		58.739,50		260,50
	D. F. Alagoas.....	8.000,00		8.000,00		
	D. F. Sergipe.....	32.000,00		31.998,20		1,80
	D. F. Bahia.....	10.000,00		10.000,00		

SUB- CONSIGNA- ÇÃO	HISTÓRICO	CRÉDITOS Cr\$	DESPESA		SALDOS DOS CRÉDITOS EM RELAÇÃO	
			EMPENHADA Cr\$	PAGA Cr\$	AO EMPENHÔ Cr\$	AO PAGAMENTO Cr\$
	D. F. Paraná.....	70.000,00		36.091,00		33.909,00
	D. F. Santa Catarina.....	8.000,00				8.000,00
	D. F. Rio G. do Sul.....	30.000,00		6.000,00		24.000,00
	D. F. Minas Gerais.....	78.000,00		78.000,00		
	D. F. Goiás.....	10.000,00		10.000,00		
	Depart. F. de Compras.....	30.000,00		18.131,00		11.869,00
	TOTAL.....	350.000,00		271.959,70		78.040,30
	02 — Inst. Ecologia e Experimenta- ção Agrícola					
	D. F. Paraíba.....	10.000,00		10.000,00		
	D. F. Rio de Janeiro.....	22.000,00		22.000,00		
	Depart. F. de Compras.....	168.000,00		143.060,30		22.939,70
	TOTAL.....	200.000,00		177.060,30		22.939,70
	03 — Inst. Química Agrícola					
	Depart. F. de Compras.....	105.000,00		78.812,60		26.187,40
	04 — Inst. de Óleos					
	Depart. F. de Compras.....	100.000,00		99.527,50		472,50
	05 — Inst. de Fermentação					
	D. F. Pernambuco.....	17.000,00		17.000,00		
	D. F. Bahia.....	5.000,00		5.000,00		
	D. F. Rio de Janeiro.....	10.000,00		10.000,00		
	D. F. Paraná.....	35.000,00		34.740,00		260,00
	D. F. Rio G. do Sul.....	73.000,00		68.000,00		5.000,00
	D. F. Minas Gerais.....	5.000,00		4.989,00		11,00
	Depart. F. de Compras.....	255.000,00		223.678,30		31.321,70
	TOTAL.....	400.000,00		363.407,30		36.592,70
	06 — Inst. Agronômico Norte					
	D. F. Pará.....	210.000,00		209.694,40		305,60
	08 — Inst. Agronômico Sul					
	D. F. Rio G. do Sul.....	200.000,00		200.000,00		
	04 — Serv. Médico					
	Depart. F. de Compras.....	100.000,00		99.496,80		503,20
	05 — Superint. Edif. e Parques					
	Depart. F. de Compras.....	100.000,00		40.949,40		59.050,60
	17 — Cons. Nac. Proteção Índios					
	Depart. F. de Compras.....	14.000,00				14.000,00
	19 — Depart. Nac. Prod. Animal					
	02 — Div. de Caça e Pesca					
	D. F. Espírito Santo.....	600,00		600,00		
	D. F. Rio G. do Sul.....	22.500,00		19.500,00		3.000,00
	Depart. F. de Compras.....	36.900,00		33.539,40		3.360,60
	TOTAL.....	60.000,00		53.639,40		6.360,60
	03 — Div. Defesa Sanit. Animal					
	D. F. Pará.....	10.000,00		10.000,00		
	D. F. Ceará.....	20.000,00		19.992,00		8,00
	D. F. Pernambuco.....	30.000,00		29.978,00		22,00
	D. F. Bahia.....	10.000,00		9.998,40		1,60
	D. F. Rio de Janeiro.....	70.000,00		69.963,00		37,00
	D. F. Santa Catarina.....	10.000,00				10.000,00
	D. F. Rio G. do Sul.....	40.000,00				40.000,00
	D. F. Minas Gerais.....	80.000,00		80.000,00		
	Depart. F. de Compras.....	30.000,00		4.169,50		25.830,50
	TOTAL.....	300.000,00		224.100,90		75.899,10
	04 — Div. Fomen. Prod. Animal					
	D. F. Pará.....	10.000,00		10.000,00		
	D. F. Ceará.....	10.000,00		9.998,50		1,50
	D. F. Pernambuco.....	6.000,00		5.999,00		1,00
	D. F. Bahia.....	15.000,00		15.000,00		
	D. F. Rio de Janeiro.....	10.000,00		10.000,00		
	D. F. Paraná.....	11.000,00		10.629,40		370,60
	D. F. Santa Catarina.....	7.000,00		7.000,00		
	D. F. Rio G. do Sul.....	20.000,00		20.000,00		
	D. F. Minas Gerais.....	24.000,00		23.999,80		0,20
	Depart. F. de Compras.....	37.000,00		34.963,00		2.037,00
	TOTAL.....	150.000,00		147.589,70		2.410,30

SUB- CONSIGNA- ÇÃO	HISTÓRICO	CRÉDITOS Cr\$	DESPESA		SALDOS DOS CRÉDITOS EM RELAÇÃO	
			EMPENHADA	PAÇA	AO EMPENHO	AO PAGAMENTO
			Cr\$	Cr\$	Cr\$	Cr\$
	05 — Div. de Inspeção de Produtos de Origem Animal					
	D. F. Rio de Janeiro.....	10.000,00		9.996,00		4,00
	D. F. Paraná.....	10.000,00		7.163,80		2.836,20
	D. F. Rio G. do Sul.....	15.000,00		14.999,80		0,20
	D. F. Minas Gerais.....	15.000,00		10.278,70		4.721,30
	Depart. F. de Compras.....	31.000,00		30.323,00		677,00
	TOTAL.....	81.000,00		72.761,30		8.238,70
	06 — Inst. de Biologia Animal					
	Depart. F. de Compras.....	230.000,00		229.910,70		89,30
	07 — Inst. de Zootecnia					
	D. F. Rio de Janeiro.....	10.000,00		10.000,00		
	D. F. Minas Gerais.....	8.000,00		8.000,00		
	Depart. F. de Compras.....	22.000,00		21.836,50		163,50
	TOTAL.....	40.000,00		39.836,50		163,50
	20 — Depart. Nac. Prod. Mineral					
	02 — Div. de Águas					
	Depart. F. de Compras.....	50.000,00		47.926,20		2.073,80
	04 — Div. Geol. e Mineralogia					
	Depart. F. de Compras.....	16.000,00		3.795,50		12.204,50
	05 — Labor. Produção Mineral					
	D. F. Paraíba.....	50.000,00		50.000,00		
	D. F. Minas Gerais.....	5.000,00		5.000,00		
	Depart. F. de Compras.....	325.000,00		324.643,60		356,40
	TOTAL.....	380.000,00		379.643,60		356,40
	21 — Depart. Nac. Prod. Vegetal					
	02 — Div. Defesa San. Vegetal					
	D. F. Amazonas.....	10.000,00		5.448,00		4.552,00
	D. F. Pará.....	2.000,00		2.000,00		
	D. F. Maranhão.....	3.000,00		2.816,50		183,50
	D. F. Ceará.....	20.000,00		19.906,00		94,00
	D. F. Paraíba.....	10.000,00		9.999,00		1,00
	D. F. Pernambuco.....	15.000,00				15.000,00
	D. F. Alagoas.....	10.000,00		10.000,00		
	D. F. Sergipe.....	10.000,00		10.000,00		
	D. F. Bahia.....	15.000,00		14.921,00		79,00
	D. F. Espírito Santo.....	5.000,00		4.975,00		25,00
	D. F. Paraná.....	5.000,00		5.000,00		
	D. F. Santa Catarina.....	5.000,00		162,80		4.837,20
	D. F. Rio G. do Sul.....	95.000,00		74.946,00		20.054,00
	Depart. F. de Compras.....	495.000,00		464.379,10		30.620,90
	TOTAL.....	700.000,00		624.553,40		75.446,60
	03 — Div. Fomen. Prod. Vegetal					
	D. F. Amazonas.....	13.000,00		10.097,00		2.903,00
	D. F. Pará.....	12.000,00		11.998,00		2,00
	D. F. Maranhão.....	5.000,00		4.847,50		152,50
	D. F. Piauí.....	5.000,00		4.992,00		8,00
	D. F. Ceará.....	10.000,00		9.996,00		4,00
	D. F. Rio G. do Norte.....	5.000,00		5.000,00		
	D. F. Paraíba.....	8.000,00		8.000,00		
	D. F. Pernambuco.....	5.000,00		4.046,00		954,00
	D. F. Alagoas.....	7.000,00		7.000,00		
	D. F. Sergipe.....	5.000,00		5.000,00		
	D. F. Bahia.....	10.000,00		10.000,00		
	D. F. Espírito Santo.....	5.000,00		4.914,00		86,00
	D. F. Rio de Janeiro.....	10.000,00		10.000,00		
	D. F. Paraná.....	13.000,00		12.994,10		5,90
	D. F. Santa Catarina.....	8.000,00		8.000,00		
	D. F. Rio G. do Sul.....	15.000,00		15.000,00		
	D. F. Minas Gerais.....	20.000,00		20.000,00		
	D. F. Goiás.....	8.000,00		8.000,00		
	D. F. Mato Grosso.....	11.000,00		10.838,00		162,00
	Depart. F. de Compras.....	207.000,00		106.641,80		100.358,20
	TOTAL.....	382.000,00		277.364,40		104.635,60
	04 — Div. Terr. e Colonização					
	D. F. Paraná.....	20.000,00		19.999,90		0,10
	Depart. F. de Compras.....	130.000,00		111.018,60		18.981,40
	TOTAL.....	150.000,00		131.018,50		18.981,50

SUB- SIGNA- ÇÃO	HISTÓRICO	CRÉDITOS Cr\$	DESPESA		SALDOS DOS CRÉDITOS EM RELAÇÃO	
			EMPENHADA	PAGA	AO EMPENHO <sup>1</sup>	AO PAGAMENTO
			Cr\$	Cr\$	Cr\$	Cr\$
	22 — Serv. de Economia Rural Depart. F. de Compras.....	30.000,00				30.000,00
	24 — Serv. Expansão do Trigo					
	D. F. Paraná.....	20.000,00		19.990,00		10,00
	D. F. Santa Catarina.....	20.000,00		20.000,00		
	D. F. Rio G. do Sul.....	20.000,00		20.000,00		
	D. F. Minas Gerais.....	10.000,00		9.800,00		200,00
	D. F. Goiás.....	5.000,00		5.000,00		
	Depart. F. de Compras.....	25.000,00		19.998,00		5.002,00
	TOTAL.....	100.000,00		94.788,00		5.212,00
	25 — Serv. Florestal Depart. F. de Compras.....	15.000,00		14.687,60		312,40
	27 — Serv. de Meteorologia Depart. F. de Compras.....	15.000,00		13.664,50		1.335,50
	28 — Serv. Proteção aos Índios Minist. Agricultura.....	20.000,00		20.000,00		
	29 — Sup. Ens. Agr. e Veterinário					
	D. F. Amazonas.....	24.000,00		23.998,40		1,60
	D. F. Pará.....	23.000,00		23.000,00		
	D. F. Paraíba.....	33.000,00		33.000,00		
	D. F. Pernambuco.....	24.000,00		24.000,00		
	D. F. Alagoas.....	28.000,00		27.993,30		6,70
	D. F. Sergipe.....	28.000,00		28.000,00		
	D. F. Bahia.....	28.000,00		27.999,00		1,00
	D. F. Rio de Janeiro.....	52.000,00		51.999,30		0,70
	D. F. Rio G. do Sul.....	28.000,00		27.728,50		271,50
	D. F. Minas Gerais.....	30.100,00		30.083,70		16,30
	D. F. Mato Grosso.....	18.000,00		17.826,50		173,50
	Depart. F. de Compras.....	33.900,00		24.058,90		9.841,10
	TOTAL.....	350.000,00		339.687,60		10.312,40
27	Sementes e mudas de plantas					
	06 — Serv. Informação Agrícola Depart. F. de Compras.....	30.000,00		30.000,00		
	10 — Centro Nacional de Ensino e Pes- quisas Agronomicas					
	01 — Serv. de Administração Depart. F. de Compras.....	30.000,00				30.000,00
	03 — Serv. N. Pesq. Agronômicas					
	01 — Serv. N. P. Agronômicas					
	D. F. Ceará.....	2.000,00		2.000,00		
	D. F. Rio G. do Norte.....	1.000,00		1.000,00		
	D. F. Pernambuco.....	11.000,00		11.000,00		
	D. F. Alagoas.....	2.000,00		2.000,00		
	D. F. Sergipe.....	14.000,00		14.000,00		
	D. F. Bahia.....	1.000,00		1.000,00		
	D. F. Paraná.....	4.000,00		2.000,00		2.000,00
	D. F. Santa Catarina.....	2.000,00				2.000,00
	D. F. Rio G. do Sul.....	8.000,00				8.000,00
	D. F. Minas Gerais.....	2.000,00		1.000,00		1.000,00
	D. F. Goiás.....	2.000,00		2.000,00		
	Depart. F. de Compras.....	1.000,00				1.000,00
	TOTAL.....	50.000,00		36.000,00		14.000,00
	02 — Inst. Ecologia e Experimen- tação Agrícolas					
	D. F. Paraíba.....	1.000,00		1.000,00		
	Depart. F. de Compras.....	19.000,00		19.177,00		177,00
	TOTAL.....	20.000,00		20.177,00		177,00
	05 — Inst. de Fermentação					
	D. F. Paraná.....	10.000,00		10.000,00		
	D. F. Rio G. do Sul.....	15.000,00		15.000,00		
	Depart. F. de Compras.....	215.000,00		211.062,00		3.938,00
	TOTAL.....	240.000,00		236.062,00		3.938,00
	06 — Inst. Agronômico Norte					
	D. F. Pará.....	50.000,00		50.000,00		
	Inst. Agronômico Sul					
	D. F. Rio G. do Sul.....	50.000,00		50.000,00		
05	— Superint. Edif. e Parques Depart. F. de Compras.....	10.000,00		10.000,00		



SUB- SIGNA- ÇÃO	HISTÓRICO	CRÉDITOS Cr\$	DESPESA		SALDOS DOS CRÉDITOS EM RELAÇÃO	
			EMPENHADA Cr\$	PAGA Cr\$	AO EMPENHO Cr\$	AO PAGAMENTO Cr\$
	19 — Depart. Nac. Prod. Animal					
	02 — Div. de Caça e Pesca					
	D. F. Espírito Santo.....	500,0		500,00		
	D. F. Rio G. do Sul.....	2.500,00		2.443,00		57,00
	TOTAL.....	3.000,00		2.943,00		47,00
	04 — Div. Fomento Prod. Animal					
	D. F. Pará.....	2.000,00		2.000,00		
	D. F. Ceará.....	4.000,00		3.997,00		
	D. F. Pernambuco.....	1.000,00		1.000,00		3,00
	D. F. Rio de Janeiro.....	1.000,00		1.000,00		
	D. F. Paraná.....	2.000,00		1.999,60		
	D. F. Santa Catarina.....	2.000,00		2.000,00		0,40
	D. F. Rio G. do Sul.....	10.000,00		10.000,00		
	D. F. Minas Gerais.....	2.000,00		2.000,00		
	Depart. F. de Compras.....	6.000,00		6.000,00		
	TOTAL.....	30.000,00		29.996,60		3,40
	07 — Inst. de Zootecnia					
	D. F. Rio de Janeiro.....	4.500,00		4.500,00		
	D. F. Minas Gerais.....	500,00		500,00		
	TOTAL.....	5.000,00		5.000,00		
	21 — Depart. Nac. Prod. Vegetal					
	03 — Div. Fomen. Prod. Vegetal					
	D. F. Amazonas.....	110.000,00		110.000,00		
	D. F. Pará.....	165.000,00		165.000,00		
	D. F. Maranhão.....	70.000,00		69.999,50		0,50
	D. F. Piauí.....	60.000,00		60.000,00		
	D. F. Ceará.....	180.000,00		180.000,00		
	D. F. Rio G. do Norte.....	150.000,00		150.000,00		
	D. F. Paraíba.....	180.000,00		180.000,00		
	D. F. Pernambuco.....	200.000,00		200.000,00		
	D. F. Alagoas.....	100.000,00		100.000,00		
	D. F. Sergipe.....	100.000,00		100.000,00		
	D. F. Bahia.....	150.000,00		150.000,00		
	D. F. Espírito Santo.....	110.000,00		110.000,00		
	D. F. Rio de Janeiro.....	180.000,00		180.000,00		
	D. F. Paraná.....	200.000,00		200.000,00		
	D. F. Santa Catarina.....	150.000,00		150.000,00		
	D. F. Rio G. do Sul.....	290.000,00		289.959,00		41,00
	D. F. Minas Gerais.....	225.000,00		225.000,00		
	D. F. Goiás.....	105.000,00		104.957,00		25,00
	D. F. Mato Grosso.....	100.000,00		99.993,00		7,00
	Depart. F. de Compras.....	1.175.000,00		974.747,70		200.252,30
	TOTAL.....	4.000.000,00		3.799.674,20		200.325,80
	04 — Div. Terr. e Colonização					
	D. F. Paraná.....	3.000,00		3.000,00		
	Dep. Federal Compras.....	27.000,00				27.000,00
	TOTAL.....	30.000,00		3.000,00		27.000,00
	24 — Serv. Expansão do Trigo					
	D. F. Paraná.....	50.000,00		50.000,00		
	D. F. Santa Catarina.....	100.000,00		100.000,00		
	D. F. Rio G. do Sul.....	200.000,00		199.998,00		2,00
	D. F. Minas Gerais.....	50.000,00		50.000,00		
	D. F. Goiás.....	50.000,00		50.000,00		
	Depart. F. de Compras.....	50.000,00		50.000,00		
	TOTAL.....	500.000,00		499.998,00		2,00
	25 — Serv. Florestal					
	D. F. Pernambuco.....	5.000,00		5.000,00		
	D. F. Sergipe.....	5.000,00		5.000,00		
	D. F. Rio G. do Sul.....	5.000,00		5.000,00		
	Depart. F. de Compras.....	45.000,00		45.000,00		
	TOTAL.....	60.000,00		60.000,00		
	28 — Serv. Proteção aos Índios					
	Minist. Agricultura.....	10.000,00		10.000,00		
	29 — Sup. Ens. Agr. e Veterinário					
	D. F. Paraíba.....	3.000,00		3.000,00		

SUB- CONSIGNA- ÇÃO	HISTÓRICO	CRÉDITOS Cr\$	DESPESA		SALDOS DOS CRÉDITOS EM RELAÇÃO	
			EMPENHADA	PAGA	AO EMPENHO	AO PAGAMENTO
			Cr\$	Cr\$	Cr\$	Cr\$
	D. F. Pernambuco.....	3.000,00		3.000,00		
	D. F. Alagoas.....	3.000,00		3.000,00		
	D. F. Bahia.....	3.000,00		3.000,00		
	D. F. Rio de Janeiro.....	6.000,90		6.000,00		
	D. F. Rio G. do Sul.....	3.000,00		3.000,00		
	D. F. Minas Gerais.....	3.000,00		3.000,00		
	D. F. Mato Grosso.....	3.000,00		1.700,00		1.300,00
	Dep. Federal Compras.....	3.000,00				3.000,00
	TOTAL.....	30.000,00		25.700,00		4.300,00
28	Vestuários, uniformes, etc.					
	04 — Depart. de Administração					
	03 — Div. do Material					
	Depart. F. de Compras.....	47.200,00		34.242,00		12.958,00
	06 — Serv. Informação Agrícola					
	Depart. F. de Compras.....	10.000,00		8.142,40		1.857,60
	10 — Centro Nacional de Ensino e Pes- quisas Agronômicas					
	01 — Serv. de Administração					
	Depart. F. de Compras.....	30.000,00		24.324,80		5.675,20
	02 — Universidade Rural					
	05 — Serviço Escolar					
	Depart. F. de Compras.....	45.000,00		36.126,80		8.873,20
	06 — Serviço de Desportos					
	Depart. F. de Compras.....	40.000,00		38.871,90		1.128,10
	03 — Serv. N. Pesq. Agronômicas					
	01 — Serv. N. P. Agronômicas					
	D. F. Paraíba.....	1.450,00		1.440,00		10,00
	D. F. Pernambuco.....	4.000,00		4.000,00		
	D. F. Minas Gerais.....	2.550,00		2.550,00		
	Depart. F. de Compras.....	7.000,00		5.962,20		1.037,80
	TOTAL.....	15.000,00		13.952,20		1.047,80
	02 — Inst. Ecologia e Experimen- tação Agrícolas					
	D. F. Rio de Janeiro.....	1.600,00		1.600,00		
	Depart. F. de Compras.....	28.400,00		26.251,20		2.148,80
	TOTAL.....	30.000,00		27.851,20		2.148,80
	03 — Inst. Química Agrícola					
	Depart. F. de Compras.....	8.000,00		7.344,00		656,00
	04 — Inst. de Óleos					
	Depart. F. de Compras.....	10.000,00		7.995,60		2.004,40
	05 — Inst. de Fermentação					
	D. F. Pernambuco.....	1.000,00		1.000,00		
	D. F. Bahia.....	500,00		500,00		
	D. F. Rio de Janeiro.....	1.000,00		998,00		2,00
	D. F. Paraná.....	4.500,00		4.248,40		251,60
	D. F. Rio G. do Sul.....	6.500,00		5.498,70		1.001,30
	D. F. Minas Gerais.....	1.090,00		994,00		96,00
	Depart. F. de Compras.....	20.560,00		16.564,10		3.995,90
	TOTAL.....	35.000,00		29.803,20		5.196,80
	06 — Inst. Agronômico Norte					
	D. F. Pará.....	30.000,00		30.000,00		
	08 — Inst. Agronômico Sul					
	D. F. Rio G. do Sul.....	20.000,00		20.000,00		
	04 — Serviço Médico					
	Depart. F. de Compras.....	15.000,00		14.104,00		896,00
	05 — Superint. Edif. e Parques					
	Depart. F. de Compras.....	10.000,00		8.759,60		1.240,40
	14 — Cons. Florestal Federal					
	Depart. F. de Compras.....	400,00		240,00		160,00
	17 — Cons. Nac. Proteção Índios					
	Depart. F. de Compras.....	4.000,00		3.976,70		23,30
	19 — Depart. Nac. Prod. Animal					
	01 — Diretoria Geral					
	Depart. F. de Compras.....	15.000,00		11.122,00		3.878,00
	02 — Div. de Caça e Pesca					
	D. F. Rio G. do Sul.....	5.090,00		4.948,90		51,10
	Depart. F. de Compras.....	10.000,00		9.312,00		688,00
	TOTAL.....	15.000,00		14.260,90		739,10

SUB- NSIGNA- ÇÃO	HISTÓRICO	CRÉDITOS Cr\$	DESPESA		SALDOS DOS CRÉDITOS EM RELAÇÃO	
			EMPENHADA Cr\$	PAGA Cr\$	AO EMPENHO Cr\$	AO PAGAMENTO Cr\$
	03 — Div. Defesa Sanit. Animal					
	D. F. Pará.....	1.000,00		800,00		200,00
	D. F. Pernambuco.....	2.000,00		2.000,00		
	D. F. Bahia.....	1.000,00		996,00		4,00
	D. F. Rio de Janeiro.....	1.500,00		1.500,00		
	D. F. Santa Catarina.....	1.000,00		1.000,00		
	D. F. Rio G. do Sul.....	1.000,00		640,00		360,00
	D. F. Minas Gerais.....	8.000,00		7.970,00		30,00
	Depart. F. de Compras.....	4.500,00		3.650,00		850,00
	TOTAL.....	20.000,00		18.556,00		1.444,00
	04 — Div. Fomen. Prod. Animal					
	D. F. Pará.....	3.000,00		2.000,00		1.000,00
	D. F. Ceará.....	5.000,00		4.993,00		2,00
	D. F. Pernambuco.....	1.000,00		1.000,00		
	D. F. Rio de Janeiro.....	1.000,00		1.000,00		
	D. F. Paraná.....	1.500,00		1.483,00		12,00
	D. F. Santa Catarina.....	1.500,00		1.500,00		
	D. F. Rio G. do Sul.....	5.000,00		5.000,00		
	D. F. Minas Gerais.....	31.000,00		19.700,00		11.300,00
	Depart. F. de Compras.....	11.000,00		8.399,00		2.601,00
	TOTAL.....	60.000,00		45.085,00		14.915,00
	05 — Div. de Inspeção de Produtos de Origem Animal					
	D. F. Rio de Janeiro.....	4.000,00		3.999,00		1,00
	D. F. Paraná.....	2.000,00		1.963,50		36,50
	D. F. Rio G. do Sul.....	5.000,00		4.970,00		30,00
	D. F. Minas Gerais.....	6.000,00		6.000,00		
	Depart. F. de Compras.....	18.000,00		14.067,60		3.932,40
	Total.....	35.000,00		31.000,10		3.999,90
	06 — Inst. de Biologia Animal					
	Depart. F. de Compras.....	25.000,00		24.594,60		405,40
	07 — Inst. de Zootecnia					
	Depart. F. de Compras.....	12.000,00		9.607,40		2.392,60
	20 — Depart. Nac. Prod. Mineral					
	01 — Diretoria Geral					
	Depart. F. de Compras.....	5.000,00		3.971,00		1.029,00
	02 — Div. de Águas					
	D. F. Rio de Janeiro.....	2.500,00		2.500,00		
	D. F. Paraná.....	1.500,00		1.500,00		
	D. F. Rio G. do Sul.....	4.500,00		4.500,00		
	D. F. Minas Gerais.....	8.000,00		7.930,00		70,00
	Depart. F. de Compras.....	13.500,00		11.777,20		1.722,80
	TOTAL.....	30.000,00		28.207,20		1.792,80
	03 — Div. Fomen. Prod. Mineral					
	Depart. F. de Compras.....	3.500,00		2.715,00		785,00
	04 — Div. Geol. e Mineralogia					
	Depart. F. de Compras.....	10.000,00		7.989,50		2.010,50
	05 — Labor. Produção Mineral					
	Depart. F. de Compras.....	20.000,00		19.994,00		6,00
	21 — Depart. Nac. Prod. Vegetal					
	01 — Diretoria Geral					
	Depart. F. de Compras.....	6.600,00		5.280,00		1.320,00
	02 — Div. Defesa San. Vegetal					
	D. F. Amazonas.....	200,00		200,00		
	D. F. Pará.....	200,00		200,00		
	D. F. Ceará.....	200,00		163,00		37,00
	D. F. Pernambuco.....	300,00		300,00		
	D. F. Bahia.....	300,00		300,00		
	D. F. Rio G. do Sul.....	1.000,00		400,00		600,00
	Depart. F. de Compras.....	7.800,00		7.246,80		553,20
	TOTAL.....	10.000,00		8.809,80		1.190,20
	03 — Div. Fomen. Prod. Vegetal					
	D. F. Rio G. do Sul.....	1.000,00		996,00		4,00
	D. F. Minas Gerais.....	3.000,00		2.999,70		0,30
	D. F. Goiás.....	500,00		500,00		
	D. F. Mato Grosso.....	500,00				500,00
	Depart. F. de Compras.....	35.000,00		33.886,90		1.113,10
	TOTAL.....	40.000,00		38.382,60		1.617,40

SUB- CONSIGNA- ÇÃO	HISTÓRICO	CRÉDITOS Cr\$	DESPESA		SALDOS DOS CRÉDITOS EM RELAÇÃO	
			EMPENHADA	PAGA	AO EMPENHO	AO PAGAMENTO
			Cr\$	Cr\$	Cr\$	Cr\$
	04 — Div. Terr. e Colonização					
	Depart. F. de Compras .....	10.000,00		9.247,00		753,00
	22 — Serv. de Economia Rural					
	Depart. F. de Compras .....	15.000,00		11.269,00		3.731,00
	23 — Serv. Estatística Produção					
	Depart. F. de Compras .....	3.500,00		3.177,20		322,80
	24 — Serv. Expansão do Trigo					
	Depart. F. de Compras .....	25.000,00		15.647,00		9.353,00
	25 — Serv. Florestal					
	Depart. F. de Compras .....	80.000,00		70.194,00		9.806,00
	27 — Serv. de Meteorologia					
	Depart. F. de Compras .....	30.000,00		19.597,50		10.402,50
	28 — Serv. Proteção aos Índios					
	Depart. F. de Compras .....	6.500,00		2.067,00		4.433,00
	29 — Sup. Ens. Agr. e veterinário					
	D. F. Amazonas .....	40.000,00		39.986,30		13,70
	D. F. Pará .....	54.000,00		54.000,00		
	D. F. Paraíba .....	150.000,00		150.000,00		
	D. F. Pernambuco .....	93.000,00		93.000,00		
	D. F. Alagoas .....	110.000,00		109.436,20		563,80
	D. F. Sergipe .....	92.000,00		91.992,80		7,20
	D. F. Bahia .....	90.000,00		89.908,00		92,00
	D. F. Rio de Janeiro .....	204.000,00		204.000,00		
	D. F. Rio G. do Sul .....	110.000,00		109.993,70		6,30
	D. F. Minas Gerais .....	63.000,00		62.862,00		138,00
	D. F. Mato Grosso .....	46.000,00		45.520,00		470,00
	Depart. F. de Compras .....	118.000,00		63.432,60		54.567,40
	TOTAL .....	1.170.000,00		1.114.141,60		55.858,40
	TOTAL DA CONSIGNAÇÃO II .....	37.276.200,00		34.468.166,80		2.808.033,20
	CONSIG. III — DIVERSAS DESPESAS					
29	Acondicionam. e embalagem, etc.					
	04 — Depart. de Administração					
	03 — Div. do Material					
	Minist. Agricultura .....	27.100,00		23.728,10		3.371,90
	06 — Serv. Informação Agrícola					
	Minist. Agricultura .....	20.000,00		16.557,20		3.442,80
	10 — Centro Nacional de Ensino e Pes- quisas Agronômicas					
	01 — Serv. de Administração					
	Minist. Agricultura .....	56.000,00		2.515,70		53.484,40
	03 — Serv. N. Pesq. Agronômicas					
	01 — Serv. N. P. Agronômicas					
	D. F. Ceará .....	8.000,00		8.000,00		
	D. F. Rio G. do Norte .....	4.000,00		4.000,00		
	D. F. Pernambuco .....	27.000,00		26.800,00		200,00
	D. F. Alagoas .....	2.000,00		1.915,10		84,90
	D. F. Sergipe .....	18.000,00		17.980,60		19,40
	D. F. Bahia .....	3.000,00		3.000,00		
	D. F. Paraná .....	12.000,00		7.955,20		4.044,80
	D. F. Santa Catarina .....	3.000,00				3.000,00
	D. F. Rio G. do Sul .....	16.000,00		10.309,90		5.690,10
	D. F. Minas Gerais .....	37.000,00		25.958,90		11.041,10
	D. F. Goiás .....	4.000,00		3.107,00		193,00
	Minist. Agricultura .....	66.000,00		34.346,70		31.653,30
	TOTAL .....	200.000,00		144.073,40		55.926,60
	02 — Inst. Ecologia e Experimen- tação Agrícolas					
	D. F. Paraíba .....	4.000,00		4.000,00		
	D. F. Rio de Janeiro .....	16.000,00		15.818,60		181,40
	D. F. São Paulo .....	32.000,00		24.371,10		7.628,90
	Minist. Agricultura .....	79.000,00		11.338,00		67.662,00
	TOTAL .....	131.000,00		55.527,70		75.472,30
	03 — Inst. Química Agrícola					
	Minist. Agricultura .....	8.000,00				8.000,00
	04 — Inst. de Óleos					
	Minist. Agricultura .....	3.500,00		47,60		3.452,40
	05 — Inst. de Fermentação					
	D. F. Pernambuco .....	2.500,00		2.500,00		
	D. F. Bahia .....	1.000,00		1.000,00		
	D. F. Rio de Janeiro .....	1.500,00		1.500,00		

SUB- DIVISIONA- ÇÃO	HISTÓRICO	CRÉDITOS Cr\$	DESPESA		SALDOS DOS CRÉDITOS EM RELAÇÃO	
			EMPENHADA	PAGA	AO EMPENHO	AO PAGAMENTO
			Cr\$	Cr\$	Cr\$	Cr\$
	D. F. São Paulo.....	29.000,00		26.406,10		2.593,90
	D. F. Paraná.....	8.000,00		6.050,60		1.949,40
	D. F. Rio G. do Sul.....	17.000,00		13.532,30		3.467,70
	D. F. Minas Gerais.....	1.000,00		864,30		135,70
	Minist. Agricultura.....	30.000,00		6.374,60		23.625,40
	TOTAL.....	90.000,00		58.227,90		31.772,10
	06 — Inst. Agronômico Norte					
	D. F. Pará.....	80.000,00		75.228,90		4.771,10
	08 — Inst. Agronômico Sul					
	D. F. Rio G. do Sul.....	50.000,00		44.185,10		5.814,90
	05 — Superint. Edif. e Parques					
	Minist. Agricultura.....	30.000,00				30.000,00
	19 — Depart. Nac. Prod. Animal					
	02 — Div. de Caça e Pesca					
	D. F. Espírito Santo.....	1.000,00		1.000,00		
	D. F. São Paulo.....	4.000,00		1.176,60		2.823,40
	D. F. Rio G. do Sul.....	8.600,00		8.600,00		
	Minist. Agricultura.....	16.400,00		1.142,10		15.257,20
	TOTAL.....	30.000,00		11.919,10		18.080,60
	03 — Div. Defesa Sanit. Animal					
	D. F. Pará.....	2.000,00		690,60		1.309,40
	D. F. Ceará.....	5.000,00		5.000,00		
	D. F. Pernambuco.....	8.000,00		7.811,50		188,50
	D. F. Bahia.....	7.000,00		5.606,30		1.393,70
	D. F. Rio de Janeiro.....	8.000,00		4.670,90		3.329,10
	D. F. São Paulo.....	12.000,00		11.575,30		424,70
	D. F. Santa Catarina.....	5.000,00		4.800,00		200,00
	D. F. Rio G. do Sul.....	3.000,00		500,10		2.499,90
	D. F. Minas Gerais.....	25.000,00		17.028,50		7.971,50
	Minist. Agricultura.....	25.000,00		12.176,70		12.823,30
	TOTAL.....	100.000,00		69.859,90		30.140,10
	04 — Div. Fomen. Prod. Animal					
	D. F. Pará.....	10.000,00		10.000,00		
	D. F. Ceará.....	28.000,00		28.000,00		
	D. F. Pernambuco.....	18.000,00		17.995,50		4,50
	D. F. Bahia.....	10.000,00		4.847,50		5.152,50
	D. F. Rio de Janeiro.....	30.000,00		10.437,20		19.562,80
	D. F. São Paulo.....	35.000,00		16.132,50		18.867,50
	D. F. Paraná.....	17.000,00		16.386,50		613,50
	D. F. Santa Catarina.....	13.000,00		13.000,00		
	D. F. Rio G. do Sul.....	40.000,00		39.173,90		826,10
	D. F. Minas Gerais.....	59.000,00		43.253,60		15.746,40
	Minist. Agricultura.....	140.000,00		88.756,20		51.243,80
	TOTAL.....	400.000,00		287.982,90		112.017,10
	05 — Div. de Inspeção de Produtos de Origem Animal					
	D. F. Rio de Janeiro.....	2.000,00		2.000,00		
	D. F. São Paulo.....	3.000,00		2.023,60		976,40
	D. F. Paraná.....	2.000,00		77,60		1.922,40
	D. F. Rio G. do Sul.....	3.000,00		2.890,00		110,00
	D. F. Minas Gerais.....	3.000,00		2.623,00		377,00
	Minist. Agricultura.....	69.300,00		47.882,80		21.417,20
	TOTAL.....	82.300,00		55.497,00		26.803,00
	06 — Inst. de Biologia Animal					
	Minist. Agricultura.....	25.000,00		11.605,20		13.394,80
	07 — Inst. de Zootecnia					
	Minist. Agricultura.....	45.000,00		18.246,50		26.753,50
	20 — Depart. Nac. Prod. Mineral					
	01 — Diretoria Geral					
	Minist. Agricultura.....	10.000,00		10.000,00		
	02 — Div. de Águas					
	D. F. Piauí.....	9.000,00		9.000,00		
	D. F. Ceará.....	10.000,00		10.000,00		
	D. F. Bahia.....	42.000,00		42.000,00		
	D. F. Rio de Janeiro.....	8.000,00		8.000,00		
	D. F. São Paulo.....	8.000,00		8.000,00		
	D. F. Paraná.....	13.000,00		13.000,00		

UB- CONSIGNA- ção	HISTÓRICO	CRÉDITOS Cr\$	DESPESA		SALDOS DOS CRÉDITOS EM RELAÇÃO	
			EMPENHADA Cr\$	PAGA Cr\$	AO EMPENHO Cr\$	AO PAGAMENTO Cr\$
	D.F. Rio G. do Sul.....	19.000,00		17.410,80		1.589,20
	D.F. Minas Gerais.....	41.000,00		41.000,00		
	Minist. Agricultura.....	100.000,00		82.612,80		17.387,20
	TOTAL.....	250.000,00		231.023,60		18.976,40
	03 — Div. Fomen. Prod. Mineral					
	Minist Agricultura.....	100.000,00		60.721,90		39.278,10
	04 — Div. Geol. e Mineralogia					
	Minist. Agricultura.....	90.000,00		83.991,10		6.008,90
	05 — Labor. Produção Mineral					
	D.F. Paraíba.....	5.000,00		5.000,00		
	D.F. Minas Gerais.....	2.000,00		2.000,00		
	Minist. Agricultura.....	38.000,00		18.361,50		19.638,50
	TOTAL.....	45.000,00		25.361,50		19.638,50
	21 — Depart. Nac. Prod. Vegetal					
	01 — Diretoria Geral					
	Minist. Agricultura.....	13.000,00		1.747,20		11.252,80
	02 — Div. Defesa San. Vegetal					
	D.F. Amazonas.....	1.000,00		1.000,00		
	D.F. Ceará.....	1.000,00		1.000,00		
	D.F. Paraíba.....	1.000,00		1.000,00		
	D.F. Pernambuco.....	2.000,00		2.000,00		
	D.F. Bahia.....	2.000,00		2.000,00		
	D.F. Espírito Santo.....	1.000,00		899,60		100,40
	D.F. São Paulo.....	1.000,00		1.000,00		
	D.F. Paraná.....	1.000,00		600,00		400,00
	D.F. Santa Catarina.....	1.000,00		709,50		290,50
	D.F. Rio G. do Sul.....	6.000,00		5.000,00		1.000,00
	Minist Agricultura.....	43.000,00		34.306,30		8.693,70
	TOTAL.....	60.000,00		49.515,40		10.484,60
	03 — Div. Fomen. Prod. Vegetal					
	D.F. Amazonas.....	18.000,00		14.887,00		3.113,00
	D.F. Pará.....	22.000,00		20.370,00		1.630,00
	D.F. Maranhão.....	10.000,00		9.708,60		291,40
	D.F. Piauí.....	5.000,00		4.991,90		8,10
	D.F. Ceará.....	14.000,00		14.000,00		
	D.F. Rio G. do Norte.....	10.000,00		7.117,50		2.882,50
	D.F. Paraíba.....	20.000,00		19.685,30		314,70
	D.F. Pernambuco.....	20.000,00		15.474,70		4.525,30
	D.F. Alagoas.....	8.000,00		7.841,60		158,40
	D.F. Sergipe.....	10.000,00		10.000,00		
	D.F. Bahia.....	15.000,00		14.927,40		72,60
	D.F. Espírito Santo.....	10.000,00		5.733,40		4.266,60
	D.F. Rio de Janeiro.....	20.000,00		19.674,10		325,90
	D.F. São Paulo.....	100.000,00		28.135,40		61.864,60
	D.F. Paraná.....	35.000,00		34.417,00		583,00
	D.F. Santa Catarina.....	15.000,00		13.680,00		1.320,00
	D.F. Rio G. do Sul.....	20.000,00		17.386,30		2.613,70
	D.F. Minas Gerais.....	40.000,00		30.103,80		9.896,20
	D.F. Goiás.....	20.000,00		19.997,30		2,70
	D.F. Mato Grosso.....	20.000,00		15.473,10		4.526,90
	Minist. Agricultura.....	268.000,00		207.905,70		60.094,30
	TOTAL.....	700.000,00		541.510,10		158.489,90
	04 — Div. Terr. e Colonização					
	D.F. Paraná.....	2.000,00		1.920,50		79,50
	D.F. Santa Catarina.....	800,00		800,00		
	Minist. Agricultura.....	17.200,00		2.800,90		14.399,10
	TOTAL.....	20.000,00		5.521,40		14.478,60
	22 — Serv. de Economia Rural					
	D.F. Amazonas.....	300,00		300,00		
	D.F. Pará.....	600,00		600,00		
	D.F. Maranhão.....	400,00		400,00		
	D.F. Piauí.....	400,00		400,00		
	D.F. Ceará.....	400,00		400,00		
	D.F. Rio G. do Norte.....	800,00		780,00		20,00
	D.F. Paraíba.....	600,00		600,00		
	D.F. Pernambuco.....	1.800,00		170,70		1.629,30
	D.F. Alagoas.....	300,00		296,50		3,50

SUB- NSIGNA- ÇÃO	HISTÓRICO	CRÉDITOS Cr\$	DESPESA		SALDOS DOS CRÉDITOS EM RELAÇÃO	
			EMPENHADA Cr\$	PAGA Cr\$	AO EMPENHO Cr\$	AO PAGAMENTO Cr\$
	D.F. Sergipe.....	300,00		300,00		
	D.F. Bahia.....	1.200,00		1.200,00		
	D.F. Espírito Santo.....	500,00		447,20		52,80
	D.F. Rio de Janeiro.....	300,00				300,00
	D.F. São Paulo.....	5.000,00		5.000,00		
	D.F. Paraná.....	400,00				400,00
	D.F. Santa Catarina.....	800,00		800,00		
	D.F. Rio G. do Sul.....	700,00		700,00		
	D.F. Minas Gerais.....	1.000,00		500,00		500,00
	D.F. Mato Grosso.....	300,00				300,00
	Minist. Agricultura.....	8.900,00		3.429,30		5.470,70
	TOTAL.....	25.000,00		16.323,70		8.676,30
23	— Serv. Estatística Produção.					
	Minist. Agricultura.....	2.000,00		2.000,00		
24	— Serv. Expansão do Trigo					
	D.F. Pernambuco.....	3.000,00				3.000,00
	D.F. Bahia.....	3.000,00				3.000,00
	D.F. São Paulo.....	30.000,00		19.084,70		10.915,30
	D.F. Paraná.....	20.000,00		7.166,90		12.833,10
	D.F. Santa Catarina.....	40.000,00		39.093,30		906,70
	D.F. Rio G. do Sul.....	60.000,00		49.295,10		10.704,90
	D.F. Minas Gerais.....	30.000,00		30.000,00		
	D.F. Goiás.....	30.000,00		30.000,00		
	Minist. Agricultura.....	42.000,00		16.979,60		25.020,40
	TOTAL.....	258.000,00		191.619,60		66.380,40
25	— Serv. Florestal					
	D.F. Pernambuco.....	80.000,00		80.000,00		
	D.F. Sergipe.....	60.000,00		60.000,00		
	D.F. São Paulo.....	110.000,00		94.585,20		15.414,80
	D.F. Rio G. do Sul.....	40.000,00		40.000,00		
	Minist. Agricultura.....	230.000,00		197.179,70		32.820,30
	TOTAL.....	520.000,00		471.764,90		48.235,10
27	— Serv. de Meteorologia					
	Minist. Agricultura.....	110.000,00		77.877,20		32.122,80
28	— Serv. Proteção aos Índios					
	Minist. Agricultura.....	50.000,00		43.931,70		6.068,30
29	— Sup. Ens. Agr. e Veterinário					
	D.F. Amazonas.....	3.000,00		3.000,00		
	D.F. Pará.....	3.000,00		3.000,00		
	D.F. Paraíba.....	8.000,00		6.109,50		1.890,50
	D.F. Pernambuco.....	4.000,00		3.000,00		1.000,00
	D.F. Alagoas.....	7.000,00		7.000,00		
	D.F. Sergipe.....	4.000,00		4.000,00		
	D.F. Bahia.....	4.000,00		4.000,00		
	D.F. Rio de Janeiro.....	8.000,00		7.521,70		478,30
	D.F. São Paulo.....	4.000,00		3.688,10		311,90
	D.F. Rio G. do Sul.....	4.000,00		2.700,00		1.300,00
	D.F. Minas Gerais.....	10.000,00		3.798,80		6.201,20
	D.F. Mato Grosso.....	4.000,00		4.000,00		
	Minist. Agricultura.....	67.000,00		42.382,00		24.618,00
	TOTAL.....	130.000,00		94.200,10		35.799,90
30	Água e artigos p. limpeza etc.					
	04 — Dept. de Administração					
	03 — Div. do Material					
	Minist. Agricultura.....	284.800,00		262.042,80		22.757,20
	Serv. Informação Agrícola.....	7.000,00		6.996,90		3,10
	10 — Centro Nacional de Ensino e Pes- quisas Agrônomicas					
	01 — Serv. de Administração					
	Minist. Agricultura.....	404.000,00		227.412,50		176.587,50
	02 — Universidade Rural					
	05 — Serviço Escolar					
	Minist. Agricultura.....	32.500,00		9.000,00		23.500,00
	06 — Serviço de Desportos					
	Minist. Agricultura.....	12.000,00		9.000,00		3.000,00
	03 — Serv. N. Pesq. Agrônomicas					
	01 — Serv. N. P. Agrônomicas					
	D.F. Ceará.....	700,00		700,00		
	D.F. Rio G. do Norte.....	500,00		500,00		
	D.F. Pernambuco.....	4.400,00		3.600,00		800,00

SUB- CONSIGNA- ÇÃO	HISTÓRICO	CRÉDITOS Cr\$	DESPESA		SALDOS DOS CRÉDITOS EM RELAÇÃO	
			EMPENHADA Cr\$	PAGA Cr\$	AO EMPENHO' Cr\$	AO PAGAMENTO Cr\$
	D. F. Alagoas.....	500,00		500,00		
	D. F. Sergipe.....	1.900,00		1.892,00		8,00
	D. F. Bahia.....	500,00		500,00		
	D. F. Paraná.....	1.300,00		498,000		802,20
	D. F. Santa Catarina.....	800,00				800,00
	D. F. Rio G. do Sul.....	2.000,00		400,00		1.600,00
	D. F. Minas Gerais.....	5.900,00		5.900,00		
	D. F. Goiás.....	500,00		500,00		
	Minist. Agricultura.....	11.000,00		8.743,80		2.251,20
	TOTAL.....	50.900,00		23.738,00		6.261,20
	02 — Inst. Ecologia e Experi- mentação Agrícolas					
	D. F. Paraíba.....	1.000,00		1.000,00		
	D. F. Rio de Janeiro.....	3.000,00		3.000,00		
	D. F. São Paulo.....	5.500,00		5.500,00		
	Minist. Agricultura.....	44.500,00		44.138,70		361,30
	TOTAL.....	54.000,00		53.638,70		361,30
	03 — Inst. Química Agrícola					
	Minist. Agricultura.....	16.000,00		15.999,40		0,60
	04 — Inst. de Óleos					
	Minist. Agricultura.....	8.000,00		8.000,00		
	05 — Inst. de Fermentação					
	D. F. Pernambuco.....	2.000,00		1.892,80		107,20
	D. F. Bahia.....	1.000,00		1.000,00		
	D. F. Rio de Janeiro.....	1.000,00		1.000,00		
	D. F. São Paulo.....	13.500,00		13.500,00		
	D. F. Paraná.....	5.800,00		5.800,00		
	D. F. Rio G. do Sul.....	6.700,00		6.200,00		500,00
	D. F. Minas Gerais.....	1.000,00		1.000,00		
	Minist. Agricultura.....	14.000,00		13.971,00		29,00
	TOTAL.....	45.000,00		44.363,80		636,20
	06 — Inst. Agronomico Norte					
	D. F. Pará.....	19.800,00		19.785,80		14,20
	Inst. Agronômico Sul					
	D. F. Rio G. do Sul.....	15.000,00		13.000,00		2.000,00
	04 — Serviço Médico					
	Minist. Agricultura.....	15.000,00		11.843,00		3.157,00
	05 — Superint. edif. e Parques					
	Minist. da Agricultura.....	4.000,00		3.000,00		1.000,00
	17 — Cons. Nac. Proteção Índios					
	Minist. Agricultura.....	4.000,00		3.978,40		21,60
	19 — Depart. Nac. Prod. Animal					
	01 — Diretoria Geral					
	Minist. Agricultura.....	15.000,00		14.532,10		467,90
	02 — Div. de Caça e Pesca					
	D. F. Amazonas.....	1.000,00		1.000,00		
	D. F. Pará.....	1.000,00		1.000,00		
	D. F. Maranhão.....	900,00		806,90		93,10
	D. F. Ceará.....	250,00		249,70		0,30
	D. F. Rio G. do Norte.....	480,00		480,00		
	D. F. Pernambuco.....	750,00				750,00
	D. F. Bahia.....	250,00		250,00		250,00
	D. F. Espírito Santo.....	650,00		649,60		0,40
	D. F. São Paulo.....	1.000,00		1.000,00		
	D. F. Santa Catarina.....	200,00				200,00
	D. F. Rio G. do Sul.....	7.000,00		7.000,00		
	D. F. Mato Grosso.....	1.300,00		683,60		616,40
	Minist. Agricultura.....	14.220,00		11.574,00		2.646,00
	TOTAL.....	29.000,00		24.443,80		4.556,20
	03 — Div. Defesa Sanit. Animal					
	D. F. Pará.....	2.000,00		1.999,50		0,50
	D. F. Ceará.....	2.000,00		2.000,00		
	D. F. Pernambuco.....	3.000,00		3.000,00		
	D. F. Bahia.....	2.500,00		2.173,80		326,20
	D. F. Rio de Janeiro.....	2.000,00		1.998,00		2,00
	D. F. São Paulo.....	3.000,00		2.968,40		31,60
	D. F. Santa Catarina.....	1.000,00				1.000,00
	D. F. Rio G. do Sul.....	1.000,00		85,60		914,40



SUB- CONSIGNA- ÇÃO	HISTÓRICO	CRÉDITOS Cr\$	DESPESA		SALDOS DOS CRÉDITOS EM RELAÇÃO	
			EMPENHADA Cr\$	PAGA Cr\$	AO EMPENHO Cr\$	AO PAGAMENTO Cr\$
	D. F. Minas Gerais.....	3.000,00		3.000,00		
	Minist. Agricultura.....	5.500,00		4.761,90		738,10
	TOTAL.....	25.000,00		21.987,20		3.012,80
	04 — Div. Fomen. Prod. Animal					
	D. F. Pará.....	3.000,00		3.000,00		
	D. F. Ceará.....	4.000,00		4.000,00		
	D. F. Pernambuco.....	2.000,00		2.000,00		
	D. F. Bahia.....	3.000,00		3.000,00		
	D. F. Rio de Janeiro.....	3.000,00		3.000,00		
	D. F. São Paulo.....	7.000,00		7.000,00		
	D. F. Paraná.....	2.000,00		2.000,00		
	D. F. Santa Catarina.....	2.000,00		2.000,00		
	D. F. Rio G. do Sul.....	3.000,00		3.000,00		
	D. F. Minas Gerais.....	8.000,00		7.999,00		1,00
	Minist. Agricultura.....	8.000,00		7.998,20		1,80
	TOTAL.....	45.000,00		44.997,20		2,80
	05 — Div. de Inspeção de Produtos de Origem Animal					
	D. F. Rio de Janeiro.....	1.500,00		1.492,00		8,00
	D. F. São Paulo.....	2.000,00		2.000,00		
	D. F. Paraná.....	1.500,00		1.499,60		0,40
	D. F. Rio G. do Sul.....	2.000,00		1.999,00		1,00
	D. F. Minas Gerais.....	2.000,00		2.000,00		
	Minist. Agricultura.....	8.000,00		7.906,10		93,90
	TOTAL.....	17.000,00		16.896,70		103,30
	06 — Inst. de Biologia Animal					
	Minist. Agricultura.....	31.000,00		25.550,40		5.449,60
	07 — Inst. de Zootecnia					
	D. F. Rio de Janeiro.....	2.000,00		2.000,00		
	D. F. Minas Gerais.....	1.000,00		1.000,00		
	Minist. Agricultura.....	2.000,00		1.224,50		775,50
	TOTAL.....	5.000,00		4.224,50		775,50
	20 — Depart. Nac. Prod. Mineral					
	01 — Diretoria Geral					
	Minist. Agricultura.....	5.000,00		4.950,40		49,60
	02 — Div. de Águas					
	D. F. Bahia.....	2.800,00		2.800,00		
	D. F. Rio de Janeiro.....	500,00		400,00		
	D. F. São Paulo.....	600,00		600,00		
	D. F. Paraná.....	500,00		499,70		0,30
	D. F. Rio G. do Sul.....	1.600,00		1.600,00		
	D. F. Minas Gerais.....	2.000,00		2.000,00		
	Minist. Agricultura.....	22.000,00		22.000,00		
	TOTAL.....	30.000,00		29.999,70		0,30
	03 — Div. Fomen. Prod. Mineral					
	Minist. Agricultura.....	6.500,00		6.500,00		
	04 — Div. Geol. e Mineralogia					
	Minist. Agricultura.....	7.000,00		5.441,40		1.558,60
	05 — Labor. Produção Mineral					
	D. F. Paraíba.....	2.000,00		2.000,00		
	D. F. Minas Gerais.....	1.000,00		1.000,00		
	Minist. Agricultura.....	22.000,00		13.302,00		8.698,00
	TOTAL.....	25.000,00		16.302,00		8.698,00
	21 — Depart. Nac. Prod. Vegetal					
	01 — Diretoria Geral					
	Minist. Agricultura.....	2.500,00		2.500,00		
	02 — Div. Defesa San. Vegetal					
	D. F. Amazonas.....	400,00		400,00		
	D. F. Pará.....	400,00		400,00		
	D. F. Ceará.....	400,00		400,00		
	D. F. Paraíba.....	300,00		300,00		
	D. F. Pernambuco.....	800,00		379,20		420,80
	D. F. Alagoas.....	300,00		300,00		
	D. F. Sergipe.....	300,00		300,00		
	D. F. Bahia.....	500,00		500,00		
	D. F. Espírito Santo.....	300,00		300,00		
	D. F. São Paulo.....	800,00		800,00		

SUB- CONSIGNA- ÇÃO	HISTÓRICO	CRÉDITOS Cr\$	DESPESA		SALDOS DOS CRÉDITOS EM RELAÇÃO	
			EMPENHADA	PAGA	AO EMPENHO	AO PAGAMENTO
			Cr\$	Cr\$	Cr\$	Cr\$
	D.F. Paraná.....	400,00		400,00		
	D.F. Santa Catarina.....	400,00		400,00		
	D.F. Rio G. do Sul.....	2.300,00		2.300,00		
	Minist. Agricultura.....	15.400,00		14.124,30		1.275,70
	TOTAL.....	23.000,00		21.303,50		1.696,50
	03 — Div. Fomen. Prod. Vegetal					
	D.F. Amazonas.....	3.000,00		2.128,40		871,60
	D.F. Pará.....	3.000,00		2.998,50		1,50
	D.F. Maranhão.....	2.000,00		1.000,50		999,50
	D.F. Piauí.....	1.000,00		761,80		238,20
	D.F. Ceará.....	1.000,00		1.000,00		
	D.F. Rio G. do Norte.....	1.000,00		952,60		47,40
	D.F. Paraíba.....	1.000,00		1.000,00		
	D.F. Pernambuco.....	2.000,00		1.000,00		1.000,00
	D.F. Alagoas.....	1.000,00		824,70		175,30
	D.F. Sergipe.....	2.000,00		2.000,00		
	D.F. Bahia.....	1.500,00		1.500,00		
	D.F. Espírito Santo.....	1.500,00		1.500,00		
	D.F. Rio de Janeiro.....	2.000,00		1.967,30		32,70
	D.F. São Paulo.....	3.000,00		2.997,70		2,30
	D.F. Paraná.....	4.000,00		4.000,00		
	D.F. Santa Catarina.....	1.000,00		1.000,00		
	D.F. Rio G. do Sul.....	1.000,00		1.000,00		
	D.F. Minas Gerais.....	2.500,00		1.498,80		1.001,20
	D.F. Goiás.....	1.000,00		960,00		40,00
	D.F. Mato Grosso.....	3.000,00		2.998,00		2,00
	Minist. Agricultura.....	22.500,00		13.876,40		8.623,60
	TOTAL.....	60.000,00		46.964,70		13.035,30
	04 — Div. Terr. r Colonização					
	D.F. Paraná.....	4.000,00		4.000,00		
	Minist. Agricultura.....	13.000,00		11.971,80		1.028,20
	TOTAL.....	17.000,00		15.971,80		1.028,20
	22 — Serv. de Economia Rural					
	D.F. Amazonas.....	1.000,00		1.000,00		
	D.F. Pará.....	600,00		600,00		
	D.F. Maranhão.....	500,00		500,00		
	D.F. Piauí.....	500,00		500,00		
	D.F. Ceará.....	500,00		500,00		
	D.F. Rio G. do Norte.....	1.000,00		1.000,00		
	D.F. Paraíba.....	1.000,00		1.000,00		
	D.F. Pernambuco.....	500,00		497,40		2,60
	D.F. Alagoas.....	500,00		250,00		250,00
	D.F. Sergipe.....	500,00		500,00		
	D.F. Bahia.....	500,00		500,00		
	D.F. Espírito Santo.....	500,00		500,00		
	D.F. Rio de Janeiro.....	500,00		497,50		2,50
	D.F. São Paulo.....	7.200,00		7.200,00		
	D.F. Paraná.....	2.000,00		2.000,00		
	D.F. Santa Catarina.....	1.500,00		1.500,00		
	D.F. Rio G. do Sul.....	1.000,00		1.000,00		
	D.F. Minas Gerais.....	1.200,00		770,00		430,00
	D.F. Mato Grosso.....	500,00				500,00
	Minist. Agricultura.....	22.500,00		28.850,00		5.650,00
	TOTAL.....	50.000,00		43.164,90		6.835,10
	23 — Serv. Estatística Produção					
	Minist. Agricultura.....	5.000,00		4.981,10		18,90
	24 — Serv. Expansão do Trigo					
	D.F. Pernambuco.....	500,00		500,00		
	D.F. Bahia.....	500,00				500,00
	D.F. São Paulo.....	1.000,00		500,00		500,00
	D.F. Paraná.....	1.000,00		1.000,00		
	D.F. Santa Catarina.....	2.000,00		2.000,00		
	D.F. Rio G. do Sul.....	2.000,00		2.000,00		
	D.F. Minas Gerais.....	1.000,00		1.000,00		
	D.F. Goiás.....	500,00		500,00		
	Minist. Agricultura.....	5.500,00		4.619,50		880,50
	TOTAL.....	14.000,00		12.119,50		1.880,50

SUB-CONSIGNAÇÃO	HISTÓRICO	CRÉDITOS Cr\$	DESPESA		SALDOS DOS CRÉDITOS EM RELAÇÃO	
			EMPENHADA	PAGA	AO EMPENHO	AO PAGAMENTO
			Cr\$	Cr\$	Cr\$	Cr\$
	25 — Serv. Florestal					
	D.F. Pernambuco.....	1.000,00		1.000,00		
	D.F. Sergipe.....	1.000,00		1.000,00		
	D.F. São Paulo.....	3.000,00		2.999,20		0,80
	D.F. Rio G. do Sul.....	1.000,00		1.000,00		
	Minist. Agricultura.....	14.000,00		13.976,00		24,00
	TOTAL.....	20.000,00		19.975,20		24,80
	27 — Serv. de Meteorologia					
	D.F. Pernambuco.....	390,00		390,00		
	D.F. Rio de Janeiro.....	872,00		871,20		0,80
	D.F. Minas Gerais.....	300,00				300,00
	Minist. Agricultura.....	17.438,00		6.141,10		11.296,90
	TOTAL.....	19.000,00		7.402,30		11.597,70
	28 — Serv. Proteção aos Índios					
	Minist. Agricultura.....	20.000,00		19.998,30		1,70
	29 — Sup. Ens. Agr. e Veterinário					
	D.F. Amazonas.....	12.000,00		12.000,00		
	D.F. Pará.....	14.000,00		14.000,00		
	D.F. Paraíba.....	25.000,00		25.000,00		
	D.F. Pernambuco.....	15.000,00		15.000,00		
	D.F. Alagoas.....	22.000,00		21.998,00		2,00
	D.F. Sergipe.....	16.000,00		15.984,80		15,20
	D.F. Bahia.....	16.000,00		16.000,00		
	D.F. Rio de Janeiro.....	30.000,00		30.000,00		
	D.F. São Paulo.....	10.000,00		9.986,00		14,00
	D.F. Rio G. do Sul.....	20.000,00		14.745,50		5.254,50
	D.F. Minas Gerais.....	17.000,00		11.638,60		5.361,40
	D.F. Mato Grosso.....	14.000,00		13.999,00		1,00
	Minist. Agricultura.....	32.000,00		30.178,60		1.821,40
	TOTAL.....	243.000,00		230.530,50		12.469,50
31	Aluguel ou arrend. imóveis etc.					
	04 — Depart. de Administração					
	03 — Div. do Material					
	Minist. Agricultura.....	9.200,00				9.200,00
	10 — Centro Nacional de Ensino e Pesquisas Agronomicas					
	01 — Serv. de Administração					
	Minist. Agricultura.....	2.400,00				2.400,00
	03 — Serv. N. Pesq. Agronômicas					
	01 — Serv. N. P. Agronômicas					
	D.F. Pernambuco.....	4.800,00		4.800,00		
	D.F. Sergipe.....	2.400,00		2.400,00		
	D.F. Goiás.....	5.400,00		5.400,00		
	TOTAL.....	12.600,00		12.600,00		
	03 — Inst. Química Agrícola					
	D.F. Minas Gerais.....	2.400,00		2.400,00		
	05 — Inst. de Fermentação					
	D.F. Pernambuco.....	56.400,00		56.400,00		
	D.F. Bahia.....	38.400,00		38.400,00		
	D.F. Rio de Janeiro.....	8.400,00		8.400,00		
	D.F. São Paulo.....	135.600,00		122.034,00		13.566,00
	D.F. Paraná.....	30.000,00		24.000,00		6.000,00
	D.F. Rio G. do Sul.....	65.400,00		58.600,00		6.800,00
	D.F. Minas Gerais.....	36.000,00		36.000,00		
	Minist. Agricultura.....	30.200,00				30.200,00
	TOTAL.....	400.400,00		343.834,00		56.566,00
	05 — Superint. edif. e parques					
	Minist. Agricultura.....	2.400,00		2.400,00		
	19 — Depart. Nac. Prod. Animal					
	02 — Div. de Caça e Pesca					
	D.F. Amazonas.....	7.200,00		7.200,00		
	D.F. Pará.....	8.400,00		8.400,00		
	D.F. Maranhão.....	2.400,00		2.400,00		
	D.F. Ceará.....	4.800,00		4.800,00		
	D.F. Pernambuco.....	7.200,00		7.200,00		
	D.F. Bahia.....	3.960,00		3.960,00		
	D.F. Espírito Santo.....	8.200,00		8.200,00		

SUB- CONSIGNA- ÇÃO	HISTÓRICO	CRÉDITOS Cr\$	DESPESA		SALDOS DOS CRÉDITOS EM RELAÇÃO	
			EMPENHADA	PAGA	AO EMPENHO	AO PAGAMENTO
			Cr\$	Cr\$	Cr\$	Cr\$
	D.F. Santa Catarina.....	4.800,00		4.800,00		
	D.F. Rio G. do Sul.....	25.680,00		17.838,00		7.844,00
	D.F. Mato Grosso.....	9.360,00		9.360,00		
	TOTAL.....	82.000,00		74.158,00		7.842,00
	04 — Div. Defesa Sanit. Animal					
	D.F. Pará.....	24.000,00		21.600,00		2.400,00
	D.F. Ceará.....	6.000,00		5.400,00		600,00
	D.F. Pernambuco.....	18.000,00		18.000,00		
	D.F. Bahia.....	4.560,00		4.050,00		510,00
	D.F. Rio de Janeiro.....	7.000,00		4.414,80		2.585,20
	D.F. São Paulo.....	43.500,00		31.660,00		11.840,00
	D.F. Santa Catarina.....	3.000,00		2.000,00		1.000,00
	D.F. Rio G. do Sul.....	15.600,00		13.650,00		1.950,00
	D.F. Minas Gerais.....	24.600,00		21.150,00		3.450,00
	Minist. Agricultura.....	2.740,00				2.740,00
	TOTAL.....	149.000,00		121.924,80		27.075,20
	05 — Div. de Inspeção de Produtos de Origem Animal					
	D.F. Rio de Janeiro.....	12.000,00		12.000,00		
	D.F. São Paulo.....	27.200,00		27.200,00		
	D.F. Paraná.....	24.300,00		18.600,00		5.700,00
	D.F. Rio G. do Sul.....	21.600,00		21.600,00		
	D.F. Minas Gerais.....	73.500,00		70.840,00		2.660,00
	TOTAL.....	158.600,00		150.240,00		8.360,00
	20 — Depart. Nac. Prod. Mineral					
	01 — Diretoria Geral					
	Minist. Agricultura.....	30.000,00		18.000,00		12.000,00
	02 — Div. de Águas					
	D.F. Piauí.....	6.000,00		4.500,00		1.500,00
	D.F. Ceará.....	13.000,00		13.000,00		
	D.F. Bahia.....	14.400,00		14.400,00		
	D.F. Rio de Janeiro.....	25.400,00		19.050,00		6.350,00
	D.F. São Paulo.....	60.000,00		23.884,00		36.116,00
	D.F. Paraná.....	7.320,00		7.308,00		12,00
	D.F. Rio G. do Sul.....	14.400,00		13.860,00		540,00
	D.F. Minas Gerais.....	29.040,00		29.040,00		
	Minist. Agricultura.....	2.440,00		2.440,00		
	TOTAL.....	172.000,00		127.482,00		41.518,00
	03 — Div. Fomen. Prod. Mineral					
	D.F. Minas Gerais.....	12.000,00		12.000,00		
	04 — Div. Geol. e Mineralogia					
	Minist. Agricultura.....	22.800,00		22.800,00		
	21 — Depart. Nac. Prod. Vegetal					
	02 — Div. Defesa San. Vegetal					
	D.F. Amazonas.....	12.000,00		12.000,00		
	D.F. Pará.....	12.000,00		12.000,00		
	D.F. Ceará.....	15.000,00		14.913,30		86,70
	D.F. Paraíba.....	3.600,00		3.600,00		
	D.F. Rio de Janeiro.....	3.840,00		3.840,00		
	D.F. Paraná.....	12.500,00		12.480,00		20,00
	D.F. Santa Catarina.....	4.200,00		4.200,00		
	D.F. Rio G. do Sul.....	54.000,00		42.500,00		11.500,00
	Minist. Agricultura.....	6.200,00		6.000,00		200,00
	TOTAL.....	123.400,00		111.533,30		11.806,70
	03 — Div. Fomen. Prod. Vegetal					
	D.F. Amazonas.....	24.000,00		23.760,00		240,00
	D.F. Pará.....	34.800,00		6.000,00		28.800,00
	D.F. Maranhão.....	14.000,00		2.095,00		11.905,00
	D.F. Piauí.....	14.200,00		13.800,00		400,00
	D.F. Ceará.....	24.000,00		13.500,00		10.500,00
	D.F. Rio G. do Norte.....	3.000,00		2.400,00		600,00
	D.F. Paraíba.....	12.000,00		12.000,00		
	D.F. Pernambuco.....	26.400,00		26.310,00		90,00
	D.F. Alagoas.....	3.840,00		3.740,00		100,00
	D.F. Sergipe.....	4.970,00		4.200,00		770,00
	D.F. Bahia.....	15.000,00		15.000,00		
	D.F. Espírito Santo.....	17.000,00		16.500,00		500,00
	D.F. Rio de Janeiro.....	30.000,00		30.000,00		

SUB- DISTRIBUIÇÃO	HISTÓRICO	CRÉDITOS Cr\$	DESPESA		SALDOS DOS CRÉDITOS EM RELAÇÃO	
			EMPENHADA	PAGA	AO EMPENHO	AO PAGAMENTO
			Cr\$	Cr\$	Cr\$	Cr\$
	D.F. São Paulo.....	151.200,00		148.440,00		2.760,00
	D.F. Paraná.....	44.000,00		41.700,00		2.300,00
	D.F. Santa Catarina.....	12.000,00		12.000,00		
	D.F. Rio G. do Sul.....	36.000,00		13.950,00		22.050,00
	D.F. Minas Gerais.....	52.800,00		52.800,00		
	D.F. Goiás.....	10.800,00		8.400,00		2.400,00
	D.F. Mato Grosso.....	30.000,00		19.200,00		10.800,00
	Minist. Agricultura.....	59.990,00		40.809,60		19.180,40
	TOTAL.....	620.000,00		506.604,60		113.395,40
	04 — Div. Terr. e Colonização					
	D.F. Paraná.....	4.800,00		4.800,00		
	Minist. Agricultura.....	128.400,00		122.400,00		6.000,00
	TOTAL.....	133.200,00		127.200,00		6.000,00
	22 — Serv. Economia Rural					
	D.F. Amazonas.....	12.000,00		12.000,00		
	D.F. Pará.....	10.800,00		6.600,00		4.200,00
	D.F. Piauí.....	9.600,00		9.600,00		
	D.F. Ceará.....	13.200,00		10.200,00		3.000,00
	D.F. Rio G. do Norte.....	3.600,00		3.600,00		
	D.F. Paraíba.....	43.000,00		42.000,00		1.000,00
	D.F. Pernambuco.....	15.600,00		9.600,00		6.000,00
	D.F. Alagoas.....	3.500,00		3.360,00		140,00
	D.F. Sergipe.....	14.400,00		14.400,00		
	D.F. Bahia.....	19.440,00		19.440,00		
	D.F. Espírito Santo.....	8.400,00		8.400,00		
	D.F. Rio de Janeiro.....	7.800,00		7.800,00		
	D.F. São Paulo.....	72.000,00		61.956,00		10.044,00
	D.F. Paraná.....	11.760,00		11.160,00		600,00
	D.F. Santa Catarina.....	19.000,00		18.800,00		200,00
	D.F. Rio G. do Sul.....	21.000,00		20.460,00		540,00
	D.F. Minas Gerais.....	32.400,00		18.960,00		13.440,00
	D.F. Mato Grosso.....	12.000,00		12.000,00		
	Minist. Agricultura.....	457.600,00		38.196,00		419.404,00
	TOTAL.....	787.100,00		328.532,00		458.568,00
	24 — Serv. Expansão do Trigo					
	D.F. Pernambuco.....	9.000,00		9.000,00		
	D.F. Bahia.....	6.000,00				6.000,00
	D.F. São Paulo.....	40.000,00		23.605,60		16.394,40
	D.F. Paraná.....	18.000,00		12.790,00		5.210,00
	D.F. Santa Catarina.....	12.000,00		9.600,00		2.400,00
	D.F. Rio G. do Sul.....	36.000,00		12.000,00		24.000,00
	D.F. Minas Gerais.....	24.000,00		3.000,00		21.000,00
	Minist. Agricultura.....	59.000,00		50.400,00		8.600,00
	TOTAL.....	204.000,00		120.395,60		83.604,40
	27 — Serv. de Meteorologia					
	D.F. Amazonas.....	960,00		960,00		
	D.F. Maranhão.....	1.200,00				1.200,00
	D.F. Ceará.....	4.800,00		2.800,00		2.000,00
	D.F. Pernambuco.....	7.200,00		7.200,00		
	D.F. Alagoas.....	1.440,00		1.440,00		
	D.F. Bahia.....	27.302,00		27.302,00		
	D.F. São Paulo.....	39.000,00		39.000,00		
	D.F. Santa Catarina.....	13.400,00		13.400,00		
	D.F. Minas Gerais.....	24.360,00		24.360,00		
	D.F. Goiás.....	500,00		500,00		
	Minist. Agricultura.....	4.838,00		4.800,00		38,00
	TOTAL.....	125.000,00		121.762,00		3.238,00
	28 — Serv. Proteção aos Índios					
	Minist. Agricultura.....	114.200,00		114.192,60		7,40
32	Assinat. de Órgãos Oficiais					
	04 — Depart. de Administração					
	03 — Div. do Material					
	Minist. Agricultura.....	40.010,00		35.140,00		4.870,00
33	Assinat. de Recortes etc.					
	04 — Depart. de Administração					
	03 — Div. do Material					
	Minist. Agricultura.....	500,00		500,00		
	06 — Serv. Informação Agrícola					
	Minist. Agricultura.....	9.000,00		9.000,00		

SUB- CONSIGNA- ÇÃO	HISTÓRICO	CRÉDITOS Cr\$	DESPESA		SALDOS DOS CRÉDITOS EM RELAÇÃO	
			EMPENHADA Cr\$	PAGA Cr\$	AO EMPENHO Cr\$	AO PAGAMENTO Cr\$
	10 — Centro Nacional de Ensino e Pesquisas Agronômicas					
	01 — Serv. de Administração Minist. Agricultura.....	5.000,00		5.000,00		
	03 — Serv. N. Pesq. Agronômicas					
	05 — Inst. de Fermentação Minist. Agricultura.....	1.700,00		1.700,00		
	17 — Cons. Nac. Proteção Índios Minist. Agricultura.....	3.000,00		3.000,00		
	19 — Depart. Nac. Prod. Animal					
	01 — Diretoria Geral Minist. Agricultura.....	3.500,00		3.500,00		
	20 — Depart. Nac. Prod. Mineral					
	01 — Diretoria Geral Minist. Agricultura.....	2.000,00		2.000,00		
	02 — Div. de Águas Minist. Agricultura.....	2.400,00		2.400,00		
	03 — Div. Fomen. Prod. Mineral Minist. Agricultura.....	1.500,00		1.500,00		
	05 — Labor. Produção Mineral Minist. Agricultura.....	2.650,00		2.650,00		
	21 — Depart. Nac. Prod. Vegetal					
	01 — Diretoria Geral Minist. Agricultura.....	1.800,00		1.800,00		
	02 — Div. Defesa San. Vegetal Minist. Agricultura.....	1.000,00		1.000,00		
	23 — Serv. Estatística Produção Minist. Agricultura.....	1.100,00		1.100,00		
	24 — Serv. Expansão do Trigo Minist. Agricultura.....	2.200,00		2.200,00		
	27 — Serv. de Meteorologia Minist. Agricultura.....	1.650,00		1.650,00		
	28 — Serv. Proteção aos Índios Minist. Agricultura.....	500,00		460,00		40,00
37	Iluminação, força motriz e gás					
	04 — Depart. de Administração					
	03 — Div. do Material Minist. Agricultura.....	115.000,00		104.113,50		10.886,50
	06 — Serv. Informação Agrícola Minist. Agricultura.....	6.000,00		1.882,90		4.117,10
	10 — Centro Nacional do Ensino e Pesquisas Agronômicas					
	01 — Serv. de Administração Minist. Agricultura.....	65.000,00		64.133,30		866,70
	03 — Serv. N. Pesq. Agronômicas					
	01 — Serv. N. P. Agronômicas					
	D. F. Pernambuco.....	32.800,00		32.469,80		330,20
	D. F. Sergipe.....	9.000,00		8.852,20		147,80
	D. F. Bahia.....	6.000,00		6.000,00		
	D. F. Paraná.....	15.300,00		7.320,10		7.979,90
	D. F. Minas Gerais.....	11.500,00		7.216,40		4.283,60
	D. F. Goiás.....	1.200,00		981,60		218,40
	Minist. Agricultura.....	3.200,00		1.055,50		2.144,50
	TOTAL.....	79.000,00		63.895,60		15.104,40
	02 — Inst. Ecologia e Experimentação Agrícolas					
	D. F. Paraíba.....	2.000,00		1.667,00		333,00
	D. F. Rio de Janeiro.....	3.700,00		3.668,00		32,00
	D. F. São Paulo.....	6.700,00		5.971,70		728,30
	Minist. Agricultura.....	57.600,00		49.005,50		8.594,50
	TOTAL.....	70.000,00		60.312,20		9.687,80
	Inst. Química Agrícola Minist. Agricultura.....	30.000,00		29.560,30		439,70
	04 — Inst. de Óleos Minist. Agricultura.....	20.000,00		14.430,20		5.569,80
	05 — Inst. de Fermentação					
	D. F. Pernambuco.....	3.000,00		3.000,00		
	D. F. Bahia.....	1.500,00		680,70		819,30
	D. F. Rio de Janeiro.....	3.000,00		1.977,40		1.022,60
	D. F. São Paulo.....	28.000,00		23.257,90		4.742,10
	D. F. Paraná.....	10.500,00		4.365,40		6.134,60
	D. F. Rio G. do Sul.....	11.500,00		3.949,30		7.550,70

SUB- CONSIGNA- ÇÃO	HISTÓRICO	CRÉDITOS Cr\$	DESPESA		SALDOS DOS CRÉDITOS EM RELAÇÃO	
			EMPENHADA	PAGA	AO EMPENHO	AO PAGAMENTO
			Cr\$	Cr\$	Cr\$	Cr\$
	D. F. Minas Gerais.....	2.000,00		1.989,50		10,50
	Minist. Agricultura.....	20.500,00		2.823,80		17.676,20
	TOTAL.....	80.000,00		42.044,00		37.956,00
	06 — Inst. Agronômico Norte					
	D. F. Pará.....	30.000,00		29.999,90		0,10
	08 — Inst. Agronômico Sul					
	D. F. Rio G. do Sul.....	35.000,00		24.933,30		10.066,70
	05 — Superint. Edif. e Parques					
	Minist. Agricultura.....	96.000,00		95.998,50		1,50
19	— Depart. Nac. Prod. Animal					
	01 — Diretoria Geral					
	Minist. Agricultura.....	45.000,00		44.466,20		533,80
	02 — Div. de Caça e Pesca					
	D. F. Amazonas.....	400,00				400,00
	D. F. Pará.....	500,00		500,00		
	D. F. Maranhão.....	360,00		359,50		0,50
	D. F. Rio G. do Norte.....	200,00				200,00
	D. F. Pernambuco.....	260,00				260,00
	D. F. Bahia.....	270,00				270,00
	D. F. Espírito Santo.....	300,00		299,80		0,20
	D. F. São Paulo.....	20.000,00		20.000,00		
	D. F. Rio G. do Sul.....	55.920,00		11.818,80		44.101,20
	D. F. Mato Grosso.....	930,00		795,50		134,50
	Minist. Agricultura.....	19.860,00		19.733,50		126,50
	TOTAL.....	99.000,00		53.507,10		45.492,90
	03 — Div. Defesa Sanit. Animal					
	D. F. Pará.....	1.500,00		961,30		538,70
	D. F. Ceará.....	2.000,00		1.880,50		119,50
	D. F. Pernambuco.....	12.000,00		11.870,90		129,10
	D. F. Bahia.....	3.600,00		3.456,50		143,50
	D. F. São Paulo.....	22.000,00		20.691,30		1.308,70
	D. F. Santa Catarina.....	2.000,00		1.782,10		217,90
	D. F. Rio G. do Sul.....	2.000,00		1.403,40		596,60
	D. F. Minas Gerais.....	22.000,00		21.872,70		127,30
	Minist. Agricultura.....	12.900,00		10.961,80		1.938,20
	TOTAL.....	80.000,00		74.880,50		5.119,50
	04 — Div. Fomen. Prod. Animal					
	D. F. Pará.....	10.000,00		8.428,30		1.571,70
	D. F. Ceará.....	10.000,00		9.997,80		2,20
	D. F. Pernambuco.....	6.000,00		5.444,90		555,10
	D. F. Bahia.....	10.000,00		10.000,00		
	D. F. Rio de Janeiro.....	16.000,00		8.124,30		7.875,70
	D. F. São Paulo.....	10.000,00		9.999,40		0,60
	D. F. Paraná.....	6.000,00		4.103,20		1.896,80
	D. F. Santa Catarina.....	6.000,00		6.000,00		
	D. F. Rio G. do Sul.....	3.000,00				3.000,00
	D. F. Minas Gerais.....	23.000,00		15.855,30		7.144,70
	TOTAL.....	100.000,00		77.953,20		22.046,80
	05 — Div. de Inspeção de Produtos de Origem Animal					
	D. F. Rio de Janeiro.....	1.500,00		563,90		936,10
	D. F. São Paulo.....	3.500,00		3.037,90		462,10
	D. F. Paraná.....	2.500,00		1.260,60		1.239,40
	D. F. Rio G. do Sul.....	4.500,00		4.009,50		490,50
	D. F. Minas Gerais.....	2.500,00		2.127,90		372,10
	Minist. Agricultura.....	5.500,00		2.914,60		2.585,40
	TOTAL.....	20.000,00		13.914,40		6.085,60
	06 — Inst. Biologia Animal					
	Minist. Agricultura.....	42.000,00		41.698,70		301,30
	07 — Inst. de Zootecnia					
	Minist. Agricultura.....	25.000,00		9.761,20		15.238,80
20	— Depart. Nac. Prod. Mineral					
	01 — Diretoria Geral					
	D. F. Bahia.....	2.000,00		980,50		1.019,50
	Minist. Agricultura.....	38.000,00		3.132,50		34.867,50
	TOTAL.....	40.000,00		4.113,00		35.887,00

SUF- CONSIGNA- ÇÃO	HISTÓRICO	CRÉDITOS Cr\$	DESPESA		SALDOS DOS CRÉDITOS EM RELAÇÃO	
			EMPENHADA	PAGA	AO EMPENHO	AO PAGAMENTO
			Cr\$	Cr\$	Cr\$	Cr\$
	02 — Div. de Águas					
	D. F. Bahia.....	1.000,00		457,30		542,70
	D. F. Rio de Janeiro.....	500,00		490,70		9,30
	D. F. São Paulo.....	1.000,00		867,60		132,40
	D. F. Paraná.....	1.500,00		1.420,90		79,10
	D. F. Rio G. do Sul.....	2.000,00		1.518,70		481,30
	D. F. Minas Gerais.....	2.500,00		1.137,60		1.362,40
	Minist. Agricultura.....	31.500,00		30.916,20		583,80
	TOTAL.....	40.000,00		36.809,60		3.191,00
	03 — Div. Fomen. Prod. Mineral					
	Minist. Agricultura.....	15.000,00		8.730,60		6.269,40
	04 — Div. Geol. e Mineralogia					
	Minist. Agricultura.....	2.000,00		832,80		1.167,20
	05 — Labor. Produção Mineral					
	Minist. Agricultura.....	65.000,00		63.754,70		1.245,30
	21 — Depart. Nac. Prod. Vegetal					
	01 — Diretoria Geral					
	Minist. Agricultura.....	15.000,00		13.161,90		1.838,10
	02 — Div. Defesa San. Vegetal					
	D. F. Amazonas.....	500,00		376,20		123,80
	D. F. Pará.....	600,00		600,00		
	D. F. Ceará.....	800,00		235,20		564,80
	D. F. Paraíba.....	400,00		400,00		
	D. F. Pernambuco.....	1.500,00		599,50		900,50
	D. F. Bahia.....	600,00		498,90		101,10
	D. F. Espírito Santo.....	600,00		314,70		285,30
	D. F. São Paulo.....	1.500,00		800,00		700,00
	D. F. Paraná.....	600,00		145,20		454,80
	D. F. Santa Catarina.....	600,00		600,00		
	D. F. Rio G. do Sul.....	2.900,00		2.352,20		547,80
	Minist. Agricultura.....	49.400,00		45.503,90		3.896,10
	TOTAL.....	60.000,00		52.425,80		7.574,20
	03 — Div. Fomen. Prod. Vegetal					
	D. F. Amazonas.....	700,00		500,00		200,00
	D. F. Pará.....	1.400,00		1.400,00		
	D. F. Maranhão.....	500,00		250,00		250,00
	D. F. Piauí.....	400,00		133,00		267,00
	D. F. Ceará.....	800,00		739,50		60,50
	D. F. Rio G. do Norte.....	4.000,00		3.976,60		23,40
	D. F. Paraíba.....	1.000,00		1.000,00		
	D. F. Pernambuco.....	4.000,00		3.900,80		39,20
	D. F. Alagoas.....	500,00		500,00		
	D. F. Sergipe.....	2.500,00		2.477,00		23,00
	D. F. Bahia.....	2.500,00		2.351,70		148,30
	D. F. Espírito Santo.....	1.500,00		1.500,00		
	D. F. Rio de Janeiro.....	2.000,00		1.335,30		664,70
	D. F. São Paulo.....	15.000,00		14.339,80		660,20
	D. F. Paraná.....	2.500,00		1.788,40		711,60
	D. F. Santa Catarina.....	1.000,00		136,40		863,60
	D. F. Rio G. do Sul.....	2.000,00		759,70		1.240,30
	D. F. Minas Gerais.....	4.000,00		3.779,40		220,60
	D. F. Goiás.....	2.500,00				2.500,00
	D. F. Mato Grosso.....	1.100,00				1.100,00
	Minist. Agricultura.....	50.100,00		39.942,70		10.157,30
	TOTAL.....	100.000,00		80.870,30		19.129,70
	04 — Div. Terr. e Colonização					
	D. F. Paraná.....	400,00		399,80		0,20
	Minist. Agricultura.....	29.600,00		29.368,40		231,60
	TOTAL.....	30.000,00		29.768,20		231,80
	22 — Serv. de Economia Rural					
	D. F. Amazonas.....	500,00		498,80		1,20
	D. F. Pará.....	300,00		300,00		
	D. F. Maranhão.....	200,00				200,00
	D. F. Piauí.....	300,00		300,00		
	D. F. Ceará.....	200,00		99,80		100,20
	D. F. Rio G. do Norte.....	300,00		240,40		59,60
	D. F. Paraíba.....	600,00		600,00		
	D. F. Pernambuco.....	600,00		171,40		428,60
	D. F. Alagoas.....	500,00		341,00		159,00
	D. F. Sergipe.....	200,00		198,00		2,00
	D. F. Bahia.....	500,00		207,70		292,30



SUB- ONSI- GNA- ÇÃO	HISTÓRICO	CRÉDITOS Cr\$	DESPESA		SALDOS DOS CRÉDITOS EM RELAÇÃO	
			EMPENHADA Cr\$	PAGA Cr\$	AO EMPENHO Cr\$	AO PAGAMENTO Cr\$
	D. F. Espírito Santo.....	600,00		547,30		52,70
	D. F. Rio de Janeiro.....	250,00		235,20		14,80
	D. F. São Paulo.....	5.000,00		70,80		4.929,20
	D. F. Paraná.....	1.000,00		359,30		640,70
	D. F. Santa Catarina.....	500,00		500,00		
	D. F. Rio G. do Sul.....	500,00		500,00		
	D. F. Minas Gerais.....	1.000,00		255,50		744,50
	D. F. Mato Grosso.....	200,00				200,00
	Minist. Agricultura.....	9.050,00		8.632,50		417,50
	TOTAL.....	22.300,00		14.057,70		8.242,30
23	— Serv. Estatística Produção					
	Minist. Agricultura.....	4.800,00		4.697,20		102,80
24	— Serv. Expansão do Trigo					
	D. F. Pernambuco.....	480,00				480,00
	D. F. Bahia.....	240,00				240,00
	D. F. São Paulo.....	780,00		728,50		51,50
	D. F. Paraná.....	480,00		269,20		210,80
	D. F. Santa Catarina.....	620,00		93,60		526,40
	D. F. Rio G. do Sul.....	720,00		711,40		8,60
	D. F. Minas Gerais.....	240,00				240,00
	D. F. Goiás.....	240,00				240,00
	Minist. Agricultura.....	3.200,00		340,40		2.859,60
	TOTAL.....	7.000,00		2.143,10		4.856,90
25	— Serv. Florestal					
	D. F. São Paulo.....	3.000,00		2.999,80		0,20
	Minist. Agricultura.....	81.000,00		80.853,10		146,90
	TOTAL.....	84.000,00		83.852,90		147,10
27	— Serv. de Meteorologia					
	D. F. Pará.....	300,00		300,00		
	D. F. Maranhão.....	500,00				500,00
	D. F. Ceará.....	1.756,00		1.725,90		30,10
	D. F. Pernambuco.....	3.300,00		700,90		2.599,10
	D. F. Alagoas.....	300,00		300,00		
	D. F. Bahia.....	9.538,00		9.538,00		
	D. F. Espírito Santo.....	500,00		465,30		34,70
	D. F. Rio de Janeiro.....	900,00		294,50		605,50
	D. F. São Paulo.....	3.000,00		2.871,60		128,40
	D. F. Paraná.....	1.200,00		504,40		695,60
	D. F. Santa Catarina.....	940,00		494,80		445,20
	D. F. Rio G. do Sul.....	1.500,00		1.102,70		397,30
	D. F. Minas Gerais.....	1.500,00		1.290,10		209,90
	D. F. Goiás.....	400,00		274,80		125,20
	Minist. Agricultura.....	64.366,00		23.582,60		40.783,40
	TOTAL.....	90.000,00		43.445,60		46.554,40
28	— Serv. Proteção aos Índios					
	Minist. Agricultura.....	12.000,00		10.915,90		1.084,10
29	— Sup. Ens. Agr. e Veterinário					
	D. F. Amazonas.....	15.000,00		14.957,30		42,70
	D. F. Pará.....	13.000,00		13.000,00		
	D. F. Paraíba.....	6.000,00		5.000,00		1.000,00
	D. F. Pernambuco.....	3.000,00		3.000,00		
	D. F. Alagoas.....	25.000,00		18.500,00		6.500,00
	D. F. Sergipe.....	5.000,00		3.000,00		2.000,00
	D. F. Bahia.....	13.000,00		12.662,20		337,80
	D. F. Rio de Janeiro.....	15.000,00		9.504,10		5.495,90
	D. F. São Paulo.....	5.000,00		4.566,00		434,00
	D. F. Rio G. do Sul.....	6.000,00		3.796,10		2.203,90
	D. F. Minas Gerais.....	15.000,00		12.171,50		2.828,50
	D. F. Mato Grosso.....	3.000,00				3.000,00
	Minist. Agricultura.....	76.000,00		4.780,20		71.219,80
	TOTAL.....	200.000,00		104.937,40		95.062,60
38	Public. serv. de impressão, etc.					
	04 — Depart. de Administração					
	03 — Div. do Material					
	Minist. Agricultura.....	69.500,00		14.422,00		55.078,00
	06 — Serv. Informação Agrícola					
	Minist. Agricultura.....	500.000,00		499.196,00		804,00

SUB- CONSIGNA- ÇÃO	HISTÓRICO	CRÉDITOS Cr\$	DESPESA		SALDOS DOS CRÉDITOS EM RELAÇÃO	
			EMPENHADA	PAGA	AO EMPENHO	AO PAGAMENTO
			Cr\$	Cr\$	Cr\$	Cr\$
	10 — Centro Nacional de Ensino e Pesquisas Agronômicas					
	01 — Serv. de Administração					
	Minist. Agricultura.....	40.000,00		33.232,00		6.768,00
	02 — Universidade Rural					
	05 — Serviço Escolar					
	Minist. Agricultura.....	96.000,00		95.550,00		450,00
	06 — Serviço de Desportos					
	Minist. Agricultura.....	1.000,00				1.000,00
	03 — Serv. N. Pesq. Agronômicas					
	01 — Serv. N. P. Agronômicas					
	D. F. Pernambuco.....	2.000,00		2.000,00		
	D. F. Minas Gerais.....	45.129,00		45.129,00		
	Minist. Agricultura.....	2.871,00		1.871,00		1.000,00
	TOTAL.....	50.000,00		49.000,00		1.000,00
	02 — Inst. Ecologia e Experimentação Agrícolas					
	D. F. Paraíba.....	1.000,00		1.000,00		
	D. F. Rio de Janeiro.....	1.400,00		1.400,00		
	Minist. Agricultura.....	13.600,00		14.510,00		910,00
	TOTAL.....	16.000,00		16.910,00		910,00
	03 — Inst. Química Agrícola					
	Minist. Agricultura.....	20.000,00		9.722,00		10.278,00
	04 — Inst. de Óleos					
	Minist. Agricultura.....	5.000,00		5.000,00		
	05 — Inst. de Fermentação					
	Minist. Agricultura.....	10.000,00		9.984,00		16,00
	06 — Inst. Agrônomo Norte					
	D. F. Pará.....	120.000,00		119.960,60		39,40
	08 — Inst. Agrônomo Sul					
	D. F. Rio G. do Sul.....	35.000,00		35.000,00		
	13 — Cons. Fiscal. das Exped. Artísticas e Científ. Brasil					
	Minist. Agricultura.....	10.000,00				10.000,00
	17 — Cons. Nac. Proteção Índios					
	Minist. Agricultura.....	150.000,00		148.777,10		1.222,90
	19 — Depart. Nac. Prod. Animal					
	02 — Div. de caça e pesca					
	Minist. Agricultura.....	8.000,00				8.000,00
	03 — Div. Defesa Sanit. Animal					
	D. F. Pará.....	500,00		450,00		50,00
	D. F. Ceará.....	500,00		500,00		
	D. F. Pernambuco.....	2.000,00		1.990,00		10,00
	D. F. Bahia.....	2.000,00		1.700,00		300,00
	D. F. São Paulo.....	1.500,00				1.500,00
	D. F. Santa Catarina.....	500,00				500,00
	D. F. Rio G. do Sul.....	500,00				500,00
	D. F. Minas Gerais.....	1.500,00		1.500,00		
	Minist. Agricultura.....	1.000,00				1.000,00
	TOTAL.....	10.000,00		6.140,00		3.860,00
	04 — Div. Fomen. Prod. Animal					
	D. F. Pará.....	1.000,00		1.000,00		
	D. F. Ceará.....	1.000,00		1.000,00		
	D. F. Pernambuco.....	1.000,00		870,00		130,00
	D. F. Rio de Janeiro.....	1.000,00				1.000,00
	D. F. São Paulo.....	1.000,00				1.000,00
	D. F. Paraná.....	500,00		100,00		400,00
	D. F. Santa Catarina.....	500,00		500,00		
	D. F. Rio G. do Sul.....	1.000,00		1.000,00		
	D. F. Minas Gerais.....	6.000,00		2.600,00		4.000,00
	Minist. Agricultura.....	2.000,00				2.000,00
	TOTAL.....	15.000,00		6.470,00		8.530,00
	Div. de Inspeção de Produtos de Origem Animal					
	D. F. Rio de Janeiro.....	700,00				700,00
	D. F. São Paulo.....	700,00		700,00		
	D. F. Paraná.....	700,00		687,00		13,00
	D. F. Rio G. do Sul.....	700,00		696,00		4,00
	D. F. Minas Gerais.....	700,00		700,00		
	TOTAL.....	3.500,00		2.783,00		717,00

SUB-DIVISÃO	HISTÓRICO	CRÉDITO Cr\$	DESPESA		SALDOS DOS CRÉDITOS EM RELAÇÃO	
			EMPENHADA Cr\$	PAGA Cr\$	AO EMPENHO Cr\$	AO PAGAMENTO Cr\$
	06 — Inst. Biologia Animal Minist. Agricultura.....	30.000,00		21.470,00		8.530,00
	07 — Inst. de Zootecnia D. F. Rio de Janeiro..... D. F. Minas Gerais..... Minist. Agricultura.....	1.500,00 800,00 2.700,00		1.500,00 800,00		2.700,00
	TOTAL.....	5.000,00		2.300,00		2.700,00
	20 — Depart. Nac. Prod. Mineral 01 — Diretoria Geral Minist. Agricultura.....	300.000,00		300.000,00		
	02 — Div. de Águas Minist. Agricultura.....	100.000,00		100.000,00		
	03 — Div. Fomen. Prod. Mineral Minist. Agricultura.....	80.000,00		80.000,00		
	04 — Div. Geol. e Mineralogia Minist. Agricultura.....	124.500,00		124.340,00		160,00
	05 — Labor. Produção Mineral Minist. Agricultura.....	60.000,00		60.000,00		
	21 — Depat. Nac. Prod. Vegetal 01 — Diretoria Geral Minist. Agricultura.....	500,00		500,00		
	02 — Div. Defesa San. Vegeta, D. F. Amazonas..... D. F. Pará..... D. F. Ceará..... D. F. Paraíba..... D. F. Pernambuco..... D. F. Bahia..... D. F. São Paulo..... D. F. Paraná..... D. F. Rio G. do Sul..... Minist. Agricultura.....	400,00 400,00 400,00 400,00 600,00 600,00 800,00 500,00 800,00 3.100,00		400,00 400,00 394,50 400,00 600,00 575,00 800,00 800,00 2.348,00		5,50 25,00 800,00 500,00 752,00
	TOTAL.....	8.000,00		5.917,50		2.082,50
	03 — Div. Fomen. Prod. Vegetal D. F. Amazonas..... D. F. Pará..... D. F. São Paulo..... D. F. Rio G. do Sul..... D. F. Mato Grosso..... Minist. Agricultura.....	500,00 500,00 2.000,00 2.000,00 1.000,00 4.000,00		500,00 500,00 2.000,00 2.000,00 1.000,00 4.000,00		
	TOTAL.....	10.000,00		10.000,00		
	04 — Div. Terr. e Colonização Minist. Agricultura.....	2.000,00		1.980,00		20,00
	22 — Serv. de Economia Rural D. F. Amazonas..... D. F. Pará..... D. F. Maranhão..... D. F. Piauí..... D. F. Ceará..... D. F. Rio G. do Norte..... D. F. Paraíba..... D. F. Pernambuco..... D. F. Alagoas..... D. F. Sergipe..... D. F. Bahia..... D. F. Espírito Santo..... D. F. Rio de Janeiro..... D. F. São Paulo..... D. F. Paraná..... D. F. Santa Catarina..... D. F. Rio G. do Sul..... D. F. Minas Gerais..... D. F. Mato Grosso..... Minist. Agricultura.....	300,00 600,00 500,00 200,00 300,00 500,00 1.000,00 1.700,00 200,00 600,00 500,00 200,00 500,00 5.000,00 300,00 1.000,00 400,00 300,00 400,00 135.500,00		300,00 600,00 500,00 200,00 296,00 942,00 1.000,00 1.697,00 200,00 600,00 120,00 500,00 500,00 180,00 300,00 1.000,00 400,00 300,00 400,00 51.935,00		4,00 8,00 3,00 380,00 200,00 4.820,00 400,00 300,00 400,00 83.565,00
	TOTAL.....	150.000,00		59.920,00		90.080,00
	23 — Serv. Estatística Produção Minist. Agricultura.....	30.000,00		29.850,00		150,00
	24 — Serv. Expansão do Trigo D. F. Pernambuco..... D. F. Bahia..... D. F. São Paulo.....	300,00 200,00 500,00				300,00 200,00 500,00

CONSIGNAÇÃO	HISTÓRICO	CRÉDITOS Cr\$	DESPESA		SALDOS DOS CRÉDITOS EM RELAÇÃO	
			EMPENHADA	PAGA	AO EMPENHO	AO PAGAMENTO
			Cr\$	Cr\$	Cr\$	Cr\$
	D. F. Paraná.....	1.500,00		60,00		1.440,00
	D. F. Santa Catarina.....	1.000,00				1.000,00
	D. F. Rio G. do Sul.....	6.000,00		6.000,00		
	D. F. Minas Gerais.....	200,00				200,00
	D. F. Goiás.....	200,00		200,00		
	Minist. Agricultura.....	5.100,00		912,00		4.188,00
	TOTAL.....	15.000,00		7.172,00		7.828,00
25	— Serv. Florestal					
	Minist. Agricultura.....	130.000,00		104.997,00		25.003,00
27	— Serv. de Meteorologia					
	D. F. Rio G. do Sul.....	5.000,00		5.000,00		
	Minist. Agricultura.....	15.000,00		14.972,00		28,00
28	— Serv. Proteção aos Índios					
	Minist. Agricultura.....	20.000,00		19.999,00		1,00
29	— Sup. Ens. Agr. e Veterinário					
	D. F. Amazonas.....	1.000,00		1.000,00		
	D. F. Pará.....	1.000,00		1.000,00		
	D. F. Paraíba.....	1.000,00				1.000,00
	D. F. Pernambuco.....	1.000,00		1.000,00		
	D. F. Alagoas.....	1.000,00		1.000,00		
	D. F. Sergipe.....	1.000,00		1.000,00		
	D. F. Bahia.....	1.000,00		1.000,00		
	D. F. Rio de Janeiro.....	2.000,00		2.000,00		
	D. F. São Paulo.....	1.000,00		1.000,00		
	D. F. Rio G. do Sul.....	2.000,00		1.402,80		597,20
	D. F. Minas Gerais.....	1.000,00		995,00		5,00
	D. F. Mato Grosso.....	1.000,00		1.000,00		
	Minist. Agricultura.....	20.000,00		19.930,00		70,00
	TOTAL.....	34.000,00		32.327,80		1.672,20
39	Serviços Funerários					
10	— Centro Nacional de Ensino e Pesquisas Agronômicas					
	03 — Serv. N. Pesq. Agronômicas					
	06 — Inst. Agronômico Norte					
	D. F. Pará.....	2.000,00		1.760,00		240,00
	29 — Sup. Ens. Agr. e Veterinário					
	Minist. Agricultura.....	5.000,00		1.000,00		4.000,00
40	Ligeiros rep. adaptações, etc.					
	01 — Adaptações, consertos, etc.					
	04 — Depart. de Administração					
	03 — Div. do Material					
	Minist. Agricultura.....	179.500,00		64.695,00		114.805,00
	06 — Serv. Informação Agrícola					
	Minist. Agricultura.....	15.000,00		14.603,60		396,40
	10 — Centro Nacional de Ensino e Pesquisas Agronômicas					
	01 — Serv. de Administração					
	Minist. Agricultura.....	65.000,00		65.000,00		
	02 — Universidade Rural					
	06 — Serviço de Desportos					
	Minist. Agricultura.....	8.000,00				8.000,00
	03 — Serv. N. Pesq. Agronômicas					
	01 — Serv. N. P. Agronômicas					
	D. F. Ceará.....	1.000,00		1.000,00		
	D. F. Rio G. do Norte.....	2.000,00		2.000,00		
	D. F. Pernambuco.....	15.000,00		15.000,00		
	D. F. Alagoas.....	5.000,00		5.000,00		
	D. F. Sergipe.....	17.000,00		16.997,00		2,80
	D. F. Bahia.....	6.000,00		6.000,00		
	D. F. Paraná.....	9.000,00		4.000,00		5.000,00
	D. F. Santa Catarina.....	5.000,00				5.000,00
	D. F. Rio G. do Sul.....	17.000,00		3.000,00		14.000,00
	D. F. Minas Gerais.....	25.000,00		25.000,00		
	D. F. Goiás.....	4.000,00		4.000,00		
	Minist. Agricultura.....	14.000,00		3.345,00		10.655,00
	TOTAL.....	120.000,00		85.342,20		34.657,80
02	— Inst. Ecologia e Experimentação Agrícolas					
	D. F. Paraíba.....	4.000,00		4.000,00		
	D. F. São Paulo.....	11.000,00		11.000,00		
	Minist. Agricultura.....	56.000,00		60.000,00		4.000,00
	TOTAL.....	71.000,00		75.000,00		4.000,00

SUB- CONSIGNA- ÇÃO	HISTÓRICO	CRÉDITOS Cr\$	DESPESA		SALDOS DOS CRÉDITOS EM RELAÇÃO	
			EMPENHADA	PAGA	AO EMPENHO	AO PAGAMENTO
			Cr\$	Cr\$	Cr\$	Cr\$
	03 — Inst. Química Agrícola Minist. Agricultura.....	30.000,00		23.130,00		6.870,00
	04 — Inst. de Óleos Minist. Agricultura.....	10.000,00		10.000,00		
	05 — Inst. de Fermentação					
	D. F. Pernambuco.....	3.000,00		3.000,00		
	D. F. Bahia.....	1.000,00		1.000,00		
	D. F. Rio de Janeiro.....	4.000,00		4.000,00		
	D. F. São Paulo.....	33.000,00		32.996,00		4,00
	D. F. Paraná.....	9.000,00		9.000,00		
	D. F. Rio G. do Sul.....	18.000,00		16.000,00		2.000,00
	D. F. Minas Gerais.....	1.000,00		1.000,00		
	Minist. Agricultura.....	31.000,00		10.500,00		20.500,00
	TOTAL.....	100.000,00		77.496,00		22.504,00
	06 — Inst. Agronômico Norte D. F. Pará.....	30.000,00		29.999,20		0,80
	08 — Inst. Agronômico Sul D. F. Rio G. do Sul.....	50.000,00		50.000,00		
	04 — Serviço Médico Minist. Agricultura.....	5.000,00				5.000,00
	05 — Superint. Edif. e Parques Minist. Agricultura.....	300.000,00		163.900,00		136.100,00
	17 — Cons. Nac. Prot. aos Índios Minist. Agricultura.....	12.000,00		1.743,00		10.257,00
	19 — Depart. Nac. Prod. Animal					
	01 — Diretoria Geral Minist. Agricultura.....	10.000,00		10.000,00		
	02 — Div. de Caça e Pesca					
	D. F. São Paulo.....	3.000,00		3.000,00		
	D. F. Rio G. do Sul.....	12.500,00		12.500,00		
	Minist. Agricultura.....	24.500,00		23.460,00		1.040,00
	TOTAL.....	40.000,00		38.960,00		1.040,00
	03 — Div. Defesa Sanit. Animal					
	D. F. Pará.....	1.000,00		1.000,00		
	D. F. Ceará.....	3.000,00		3.000,00		
	D. F. Pernambuco.....	5.000,00		5.000,00		
	D. F. Bahia.....	1.500,00		1.500,00		
	D. F. Rio de Janeiro.....	1.900,00		1.900,00		
	D. F. São Paulo.....	2.000,00		2.000,00		
	D. F. Santa Catarina.....	2.000,00		2.000,00		
	D. F. Rio G. do Sul.....	1.600,00				1.600,00
	D. F. Minas Gerais.....	13.000,00		13.000,00		4.000,00
	Minist. Agricultura.....	4.000,00				
	TOTAL.....	35.000,00		29.400,00		5.600,00
	04 — Div. Fomen. Prod. Animal					
	D. F. Pará.....	10.000,00		10.000,00		
	D. F. Ceará.....	14.000,00		14.000,00		
	D. F. Pernambuco.....	5.000,00		5.000,00		
	D. F. Bahia.....	5.000,00		5.000,00		
	D. F. Rio de Janeiro.....	6.000,00		6.000,00		
	D. F. São Paulo.....	16.000,00		16.000,00		
	D. F. Paraná.....	8.000,00		7.998,70		1,30
	D. F. Santa Catarina.....	8.000,00		8.000,00		
	D. F. Rio G. do Sul.....	13.000,00		13.000,00		
	D. F. Minas Gerais.....	13.000,00		13.000,00		
	Minist. Agricultura.....	32.000,00		32.000,00		
	TOTAL.....	130.000,00		129.998,70		1,30
	05 — Div. de Inspeção de Produtos de Origem Animal					
	D. F. Rio de Janeiro.....	2.500,00		2.500,00		
	D. F. São Paulo.....	3.000,00		3.000,00		
	D. F. Paraná.....	3.000,00		3.000,00		
	D. F. Rio G. do Sul.....	3.000,00		3.000,00		
	D. F. Minas Gerais.....	4.500,00		4.500,00		
	Minist. Agricultura.....	6.000,00		6.000,00		
	TOTAL.....	22.000,00		22.000,00		
	06 — Inst. de Biologia Animal Minist. Agricultura.....	40.000,00		39.907,00		93,00

SUB- CONSIGNA- ÇÃO	HISTÓRICO	CRÉDITOS Cr\$	DESPESA		SALDOS DOS CRÉDITOS EM RELAÇÃO	
			EMPENHADA Cr\$	PAGA Cr\$	AO EMPENHO Cr\$	AO PAGAMENTO Cr\$
	07 — Inst. de Zootecnia					
	D. F. Rio de Janeiro.....	10.000,00		10.000,00		
	D. F. Minas Gerais.....	8.000,00		8.000,00		
	Minist. Agricultura.....	52.000,00		52.000,00		
	TOTAL.....	70.000,00		70.000,00		
	20 — Depart. Nac. Prod. Mineral					
	01 — Diretoria Geral					
	Minist. Agricultura.....	10.000,00		10.000,00		
	02 — Div. de Águas					
	D. F. Piauí.....	5.000,00		5.000,00		
	D. F. Ceará.....	5.000,00		5.000,00		
	D. F. Bahia.....	5.000,00		22.000,00		
	D. F. Rio de Janeiro.....	10.000,00		10.000,00		
	D. F. São Paulo.....	8.000,00		8.000,00		
	D. F. Paraná.....	6.000,00		6.000,00		
	D. F. Rio G. do Sul.....	16.000,00		16.000,00		
	D. F. Minas Gerais.....	29.000,00		29.000,00		
	Minist. Agricultura.....	99.000,00		99.000,00		
	TOTAL.....	200.000,00		200.000,00		
	04 — Div. Geol. E Mineralogia					
	Minist. Agricultura.....	7.000,00		7.000,00		
	05 — Labor. Produção Mineral					
	D. F. Paraíba.....	9.000,00		9.000,00		
	D. F. Minas Gerais.....	1.000,00		1.000,00		
	Minist. Agricultura.....	25.000,00		25.000,00		
	TOTAL.....	35.000,00		35.000,00		
	21 — Depart. Nac. Prod. Vegetal					
	01 — Diretoria Geral					
	Minist. Agricultura.....	9.000,00		7.870,00		1.130,00
	02 — Div. Defesa San. Vegetal					
	D. F. Amazonas.....	1.000,00		1.000,00		
	D. F. Pará.....	1.000,00		1.000,00		
	D. F. Ceará.....	1.000,00		1.000,00		
	D. F. Paraíba.....	2.000,00		2.000,00		
	D. F. Pernambuco.....	5.000,00		4.996,00		4,00
	D. F. Bahia.....	1.000,00		1.000,00		
	D. F. São Paulo.....	2.000,00		2.000,00		
	D. F. Paraná.....	2.000,00		2.000,00		
	D. F. Santa Catarina.....	1.000,00		1.000,00		
	D. F. Rio G. do Sul.....	7.000,00		7.000,00		
	Minist. Agricultura.....	97.000,00		97.000,00		
	TOTAL.....	120.000,00		119.996,00		4,00
	03 — Div. Fomcn. Prod. Vegetal					
	D. F. Amazonas.....	3.000,00		3.000,00		
	D. F. Pará.....	5.000,00		5.000,00		
	D. F. Ceará.....	5.000,00		5.000,00		
	D. F. Rio G. do Norte.....	5.000,00		5.000,00		
	D. F. Alagoas.....	5.000,00		5.000,00		
	D. F. Sergipe.....	4.000,00		4.000,00		
	D. F. Bahia.....	4.000,00		4.000,00		
	D. F. Rio de Janeiro.....	4.000,00				4.000,00
	D. F. São Paulo.....	29.750,00		29.750,00		
	D. F. Paraná.....	2.000,00		2.000,00		
	D. F. Rio G. do Sul.....	7.000,00		6.430,00		570,00
	D. F. Minas Gerais.....	10.000,00		10.000,00		
	D. F. Goiás.....	2.000,00		2.000,00		
	D. F. Mato Grosso.....	3.000,00		3.000,00		
	Minist. Agricultura.....	61.250,00		51.244,70		10.005,30
	TOTAL.....	150.000,00		135.424,70		14.575,30
	04 — Div. Terr. e Colonização					
	D. F. Paraná.....	34.000,00		33.998,00		2,00
	Minist. Agricultura.....	16.000,00		16.000,00		
	TOTAL.....	50.000,00		49.998,00		2,00
	22 — Serv. de Economia Rural					
	D. F. Amazonas.....	400,00		400,00		
	D. F. Pará.....	800,00		800,00		
	D. F. Maranhão.....	800,00		800,00		

SUB- CONSIGNA- ÇÃO	HISTÓRICO	CRÉDITOS Cr\$	DESPESA		SALDOS DOS CRÉDITOS EM RELAÇÃO	
			EMPENHADA	PAGA	AO EMPENHO	AO PAGAMENTO
			Cr\$	Cr\$	Cr\$	Cr\$
	D. F. Piauí.....	500,00		500,00		
	D. F. Ceará.....	500,00		500,00		
	D. F. Rio G. do Norte.....	800,00		800,00		
	D. F. Paraíba.....	1.000,00		1.000,00		
	D. F. Pernambuco.....	800,00		800,00		
	D. F. Alagoas.....	500,00		450,00		50,00
	D. F. Sergipe.....	500,00		500,00		
	D. F. Bahia.....	500,00		500,00		
	D. F. Espírito Santo.....	500,00		500,00		
	D. F. Rio de Janeiro.....	600,00		600,00		
	D. F. São Paulo.....	3.000,00		2.752,00		248,00
	D. F. Paraná.....	400,00		300,00		100,00
	D. F. Santa Catarina.....	800,00		800,00		
	D. F. Rio G. do Sul.....	1.500,00		1.500,00		
	D. F. Minas Gerais.....	800,00		400,00		400,00
	D. F. Mato Grosso.....	500,00				500,00
	Minist. Agricultura.....	19.800,00		19.800,00		
	TOTAL.....	35.000,00		33.702,00		1.298,00
23 —	Serv. Estatística Produção					
	Minist. Agricultura.....	15.000,00		15.000,00		
24 —	Serv. Expansão do Trigo					
	D. F. Pernambuco.....	500,00		320,00		180,00
	D. F. Bahia.....	500,00				500,00
	D. F. São Paulo.....	2.000,00		500,00		1.500,00
	D. F. Paraná.....	7.000,00		7.000,00		
	D. F. Santa Catarina.....	5.000,00		4.991,30		8,70
	D. F. Rio G. do Sul.....	5.000,00		5.000,00		
	D. F. Minas Gerais.....	5.000,00		3.000,00		2.000,00
	D. F. Goiás.....	500,00		500,00		
	Minist. Agricultura.....	9.500,00		9.500,00		
	TOTAL.....	35.000,00		30.811,30		4.188,70
25 —	Serv. Florestal					
	D. F. Pernambuco.....	2.000,00		2.000,00		
	D. F. Sergipe.....	2.000,00		2.000,00		
	D. F. São Paulo.....	6.000,00		3.000,00		3.000,00
	Minist. Agricultura.....	30.000,00		14.720,00		15.280,00
	TOTAL.....	40.000,00		21.720,00		18.280,00
27 —	Serv. de Meteorologia					
	Minist. Agricultura.....	70.000,00		60.246,00		9.754,00
28 —	Serv. Prot. aos Índios					
	Minist. Agricultura.....	50.000,00		49.994,00		6,00
29 —	Sup. Ens. Agr. e Veterinário					
	D. F. Amazonas.....	8.000,00		8.000,00		
	D. F. Pará.....	8.000,00		8.000,00		
	D. F. Paraíba.....	15.000,00		15.000,00		
	D. F. Pernambuco.....	6.500,00		6.500,00		
	D. F. Alagoas.....	10.000,00		10.000,00		
	D. F. Sergipe.....	8.000,00		8.000,00		
	D. F. Bahia.....	7.000,00		6.980,00		20,00
	D. F. Rio de Janeiro.....	17.000,00		17.000,00		
	D. F. São Paulo.....	9.000,00		9.000,00		
	D. F. Rio G. do Sul.....	13.000,00		12.999,50		0,50
	D. F. Minas Gerais.....	11.500,00		11.430,00		70,00
	D. F. Mato Grosso.....	9.000,00		9.000,00		
	Minist. Agricultura.....	8.000,00		8.000,00		
	TOTAL.....	130.000,00		129.909,50		90,50
02 —	Lig. reparos adaptações, etc.					
04 —	Depart. de Administração					
04 —	Div. de Obras					
	Minist. Agricultura.....	315.000,00		255.577,60		59.422,40
10 —	Centro Nac. de Ensino e Pesquisas					
	Agronômicas					
01 —	Serv. de Administração					
	Minist. Agricultura.....	50.000,00				50.000,00
03 —	Serv. Nac. Pesquisas Agronômicas					
01 —	Serv. N. P. Agronômicas					
	D. F. Ceará.....	7.000,00		7.000,00		
	D. F. Rio G. do Norte.....	5.000,00		5.000,00		
	D. F. Paraíba.....	31.000,00		31.000,00		
	D. F. Pernambuco.....	23.000,00		23.000,00		

SUB- CONSIGNA- ÇÃO	HISTÓRICO	CRÉDITOS Cr\$	DESPESA		SALDOS DOS CRÉDITOS EM RELAÇÃO	
			EMPENHADA	PAGA	AO EMPENHO	AO PAGAMENTO
			Cr\$	Cr\$	Cr\$	Cr\$
	D. F. Alagoas.....	5.000,00		5.000,00		
	D. F. Sergipe.....	18.000,00		18.000,00		
	D. F. Bahia.....	6.000,00		6.000,00		
	D. F. Paraná.....	22.000,00		15.998,50		6.001,50
	D. F. Rio G. do Sul.....	10.000,00		10.000,00		
	D. F. Minas Gerais.....	28.000,00		28.000,00		
	D. F. Goiás.....	10.000,00		10.000,00		
	Minist. Agricultura.....	15.000,00		1.140,00		13.860,00
	TOTAL.....	180.000,00		160.138,50		19.861,50
	02 — Inst. Ecologia e Experimen- tatação Agrícolas					
	D. F. São Paulo.....	10.000,00		9.995,00		5,00
	Minist. Agricultura.....	10.000,00		10.000,00		
	TOTAL.....	20.000,00		19.995,00		5,00
	03 — Inst. Química Agrícola					
	Minist. Agricultura.....	15.000,00		15.000,00		
	04 — Inst. de Óleos					
	Minist. Agricultura.....	10.000,00		10.000,00		
	05 — Inst. de Fermentação					
	D. F. São Paulo.....	21.000,00		20.995,00		5,00
	D. F. Paraná.....	4.000,00		4.000,00		
	D. F. Rio G. do Sul.....	5.000,00		5.000,00		
	TOTAL.....	30.000,00		29.995,00		5,00
	06 — Inst. Agrônômico Norte					
	D. F. Pará.....	50.000,00		49.999,50		0,50
	08 — Inst. Agrônômico Sul					
	D. F. Santa Catarina.....	5.000,00		5.000,00		
	D. F. Rio G. do Sul.....	145.000,00		145.000,00		
	TOTAL.....	150.000,00		150.000,00		
	19 — Depart. Nac. Prod. Animal					
	02 — Div. de Caça e Pesca					
	D. F. Espírito Santo.....	2.000,00		2.000,00		
	D. F. São Paulo.....	3.000,00		3.000,00		
	D. F. Paraná.....	8.000,00				8.000,00
	D. F. Rio G. do Sul.....	8.000,00		8.000,00		
	Minist. Agricultura.....	4.000,00		3.060,00		940,00
	TOTAL.....	25.000,00		16.060,00		8.940,00
	03 — Div. Defesa Sanit. Animal					
	D. F. Minas Gerais.....	10.000,00		10.000,00		
	Minist. Agricultura.....	10.000,00		10.000,00		
	TOTAL.....	20.000,00		20.000,00		
	04 — Div. Fomen. Prod. Animal					
	D. F. Pará.....	15.000,00		15.000,00		
	D. F. Ceará.....	30.000,00		30.000,00		
	D. F. Pernambuco.....	20.000,00		20.000,00		
	D. F. Bahia.....	20.000,00		20.000,00		
	D. F. Rio de Janeiro.....	20.000,00		20.000,00		
	D. F. São Paulo.....	50.000,00		50.000,00		
	D. F. Paraná.....	25.000,00		24.870,80		129,20
	D. F. Santa Catarina.....	25.000,00		25.000,00		
	D. F. Rio G. do Sul.....	30.000,00		30.000,00		
	D. F. Minas Gerais.....	32.000,00		32.000,00		
	Minist. Agricultura.....	33.000,00		33.000,00		
	TOTAL.....	300.000,00		299.870,80		129,20
	06 — Inst. de Biologia Animal					
	Minist. Agricultura.....	60.000,00		47.707,50		12.292,50
	07 — Inst. de Zootecnia					
	D. F. Rio de Janeiro.....	2.000,00		2.000,00		
	D. F. Minas Gerais.....	2.000,00		2.000,00		
	Minist. Agricultura.....	6.000,00		6.000,00		
	TOTAL.....	10.000,00		10.000,00		



SUB- INSIGNA- ÇÃO	HISTÓRICO	CRÉDITOS Cr\$	DESPESA		SALDOS DOS CRÉDITOS EM RELAÇÃO	
			EMPENHADA Cr\$	PAGA Cr\$	AO EMPENHO Cr\$	AO PAGAMENTO Cr\$
	20 — Depart. Nac. Prod. Mineral					
	02 — Div. de Águas					
	D.F. Piauí.....	10.000,00		10.000,00		
	D.F. Ceará.....	10.000,00		10.000,00		
	D.F. Bahia.....	20.000,00		20.000,00		
	D.F. Minas Gerais.....	10.000,00		10.000,00		
	TOTAL.....	50.000,00		50.000,00		
	05 — Labor. Produção Mineral					
	D.F. Paraíba.....	4.000,00		4.000,00		
	D.F. Minas Gerais.....	1.000,00		1.000,00		
	Minist. Agricultura.....	15.000,00		15.000,00		
	TOTAL.....	20.000,00		20.000,00		
	21 — Depart. Nac. Prod. Vegetal					
	02 — Div. Defesa San. Vegetal					
	D.F. Pará.....	10.000,00		10.000,00		
	D.F. Pernambuco.....	20.000,00		19.966,90		33,10
	Minist. Agricultura.....	60.000,00		55.870,00		4.130,00
	TOTAL.....	90.000,00		85.836,90		4.163,10
	03 — Div. Fomen. Prod. Vegetal					
	D.F. Amazonas.....	3.000,00		3.000,00		
	D.F. Pará.....	2.000,00		2.000,00		
	D.F. São Paulo.....	30.000,00		30.000,00		
	D.F. Rio G. do Sul.....	10.000,00		4.200,00		5.800,00
	D.F. Mato Grosso.....	8.000,00		8.000,00		
	Minist. Agricultura.....	27.000,00		27.000,00		
	TOTAL.....	80.000,00		74.200,00		5.800,00
	04 — Div. Terr. e Colonização					
	D.F. Paraná.....	46.000,00		45.995,90		4,10
	D.F. Santa Catarina.....	4.000,00		4.000,00		
	TOTAL.....	50.000,00		49.995,90		4,10
	22 — Serv. de Economia Rural					
	Minist. Agricultura.....	5.000,00		2.490,00		2.510,00
	25 — Serv. Florestal					
	D.F. Pernambuco.....	20.000,00		20.000,00		
	D.F. Sergipe.....	5.000,00		5.000,00		
	D.F. São Paulo.....	5.000,00		5.000,00		
	Minist. Agricultura.....	70.000,00		56.897,60		13.102,40
	TOTAL.....	100.000,00		86.897,60		13.102,40
	27 — Serv. de Meteorologia					
	Minist. Agricultura.....	280.000,00		279.722,00		278,00
	28 — Serv. Proteção aos Índios					
	Minist. Agricultura.....	50.000,00		46.000,00		4.000,00
	29 — Sup. Ens. Agr. e Veterinário					
	D.F. Amazonas.....	3.000,00		3.000,00		
	D.F. Pará.....	3.000,00		3.000,00		
	D.F. Paraíba.....	25.000,00		24.771,00		229,00
	D.F. Pernambuco.....	8.000,00		8.000,00		
	D.F. Alagoas.....	15.000,00		14.700,00		300,00
	D.F. Sergipe.....	3.000,00		3.000,00		
	D.F. Bahia.....	15.000,00		15.000,00		
	D.F. Rio de Janeiro.....	21.000,00		21.000,00		
	D.F. São Paulo.....	9.771,00		9.700,00		71,00
	D.F. Rio G. do Sul.....	12.542,00		2.999,50		9.524,50
	D.F. Minas Gerais.....	5.000,00		5.000,00		
	D.F. Mato Grosso.....	3.000,00		3.000,00		
	Minist. Agricultura.....	6.687,00		6.685,00		2,00
	TOTAL.....	130.000,00		119.855,50		10.144,50
41	Passagens Transp. Pessoal etc.					
	04 — Depart. de Administração					
	06 — Div. do Pessoal					
	Minist. Agricultura.....	113.000,00		68.981,00		44.019,00
	06 — Serv. Informação Agrícola					
	Minist. Agricultura.....	15.000,00		9.468,00		5.532,00

SUB- CONSIGNA- ÇÃO	HISTÓRICO	CRÉDITOS Cr\$	DESPESA		SALDOS DOS CRÉDITOS EM RELAÇÃO	
			EMPENHADA	PAGA	AO EMPENHO	AO PAGAMENTO
			Cr\$	Cr\$	Cr\$	Cr\$
	10 — Centro Nacional de Ensino e Pesquisas Agronomicas					
	01 — Serv. de Administração					
	Minist. Agricultura.....	40.000,00		14.072,60		25.927,40
	03 — Serv. N. de Pesq. Agronomicas					
	01 — Serv. N. P. Agronomicas					
	D.F. Ceará.....	3.000,00		3.000,00		
	D.F. Rio G. do Norte.....	2.000,00		2.000,00		
	D.F. Pernambuco.....	8.500,00		7.321,10		1.178,90
	D.F. Alagoas.....	2.500,00		2.497,00		3,00
	D.F. Sergipe.....	4.000,00		4.000,00		
	D.F. Bahia.....	2.000,00		2.000,00		
	D.F. Paraná.....	8.000,00		1.684,90		6.315,10
	D.F. Santa Catarina.....	4.000,00		3.339,70		660,30
	D.F. Rio G. do Sul.....	6.000,00		298,40		5.701,60
	D.F. Minas Gerais.....	19.500,00		8.502,20		10.997,80
	D.F. Goiás.....	3.500,00		3.201,40		298,60
	Minist. Agricultura.....	85.000,00		45.434,80		39.565,20
	TOTAL.....	148.000,00		83.279,50		64.720,50
	02 — Inst. Ecologia e Experimentação Agrícolas					
	D.F. Paraíba.....	3.000,00		2.567,20		432,80
	D.F. Rio de Janeiro.....	1.600,00		1.577,50		22,50
	D.F. São Paulo.....	3.700,00		3.333,60		366,40
	Minist. Agricultura.....	21.700,00		2.978,50		18.721,50
	TOTAL.....	30.000,00		10.456,80		19.543,20
	03 — Inst. Química Agrícola					
	Minist. Agricultura.....	7.000,00		5.749,50		1.250,50
	04 — Inst. de Óleos					
	Minist. Agricultura.....	15.000,00		8.579,20		6.420,80
	05 — Inst. de Fermentação					
	D.F. Pernambuco.....	2.500,00		2.500,00		
	D.F. Bahia.....	2.000,00		2.000,00		
	D.F. Rio de Janeiro.....	1.000,00		1.000,00		
	D.F. São Paulo.....	21.500,00		11.285,30		10.214,70
	D.F. Paraná.....	10.500,00		5.213,90		5.286,10
	D.F. Rio G. do Sul.....	13.000,00		6.459,90		6.540,10
	D.F. Minas Gerais.....	2.500,00		1.176,00		1.324,00
	Minist. Agricultura.....	37.000,00		16.032,10		20.967,90
	TOTAL.....	90.000,00		45.667,20		44.332,80
	06 — Inst. Agronomico Norte					
	D.F. Pará.....	100.000,00		91.027,70		8.972,30
	08 — Inst. Agronomico Sul					
	D.F. Rio G. do Sul.....	30.000,00		25.100,00		4.900,00
	14 — Cons. Florestal Federal					
	Minist. Agricultura.....	1.500,00				1.500,00
	17 — Cons. Nac. Prot. aos Índios					
	Minist. Agricultura.....	7.000,00				7.000,00
	19 — Depart. Nac. Prod. Animal					
	01 — Diretoria Geral					
	Minist. Agricultura.....	10.000,00		5.342,80		4.657,20
	02 — Div. de Caça e Pesca					
	D.F. Ceará.....	500,00				500,00
	D.F. Rio G. do Norte.....	500,00				500,00
	D.F. Pernambuco.....	500,00				500,00
	D.F. Espírito Santo.....	500,00		500,00		
	D.F. São Paulo.....	4.000,00		3.954,10		45,90
	D.F. Santa Catarina.....	500,00				500,00
	D.F. Rio G. do Sul.....	6.000,00		349,20		5.650,80
	D.F. Mato Grosso.....	600,00		240,00		360,00
	Minist. Agricultura.....	36.900,00		21.311,30		15.588,70
	TOTAL.....	50.000,00		26.354,60		23.645,40
	03 — Div. Defesa Sanit. Animal					
	D.F. Pará.....	8.000,00		1.290,60		6.709,40
	D.F. Ceará.....	8.000,00		8.000,00		
	D.F. Pernambuco.....	15.000,00		12.182,10		2.817,90
	D.F. Bahia.....	5.000,00		2.337,00		2.663,00
	D.F. Rio de Janeiro.....	10.000,00		9.572,80		427,20
	D.F. São Paulo.....	15.000,00		9.529,90		5.470,10

SUB-SIGNAÇÃO	HISTÓRICO	CRÉDITOS Cr\$	DESPESA		SALDOS DOS CRÉDITOS EM RELAÇÃO	
			EMPENHADA	PAGA	AO EMPENHO	AO PAGAMENTO
			Cr\$	Cr\$	Cr\$	Cr\$
	D.F. Santa Catarina.....	5.000,00		4.695,10		304,90
	D.F. Rio G. do Sul.....	5.000,00		2.789,30		2.210,70
	D.F. Minas Gerais.....	15.000,00		12.344,80		2.655,20
	Minist. Agricultura.....	14.000,00		6.753,20		7.246,80
	TOTAL.....	100.000,00		69.494,80		30.505,20
	04 — Div. Fomen. Prod. Animal					
	D.F. Pará.....	18.000,00		12.639,90		5.360,10
	D.F. Ceará.....	25.000,00		22.188,10		2.811,90
	D.F. Pernambuco.....	14.000,00		13.447,50		552,50
	D.F. Bahia.....	6.000,00		2.017,20		3.982,80
	D.F. Rio de Janeiro.....	15.000,00		9.191,60		5.808,40
	D.F. São Paulo.....	16.000,00		9.595,40		6.404,60
	D.F. Paraná.....	8.000,00		6.374,10		1.625,90
	D.F. Santa Catarina.....	8.000,00		6.907,40		1.092,60
	D.F. Rio G. do Sul.....	20.000,00		9.155,90		10.844,10
	D.F. Minas Gerais.....	30.000,00		26.531,80		3.468,20
	Minist. Agricultura.....	80.000,00		48.838,00		31.162,00
	TOTAL.....	240.000,00		166.886,90		73.113,10
	05 — Div. de Inspeção de Produtos de Origem Animal					
	D.F. Rio de Janeiro.....	15.000,00		9.284,70		5.715,30
	D.F. São Paulo.....	35.000,00		29.853,10		5.146,90
	D.F. Paraná.....	12.000,00		7.521,90		4.478,10
	D.F. Rio G. do Sul.....	15.000,00		7.796,30		7.203,70
	D.F. Minas Gerais.....	50.000,00		32.320,40		17.679,60
	Minist. Agricultura.....	23.000,00		7.149,80		15.850,20
	TOTAL.....	150.000,00		93.926,20		56.073,80
	06 — Inst. de Biologia Animal					
	Minist. Agricultura.....	30.000,00		14.054,30		15.945,70
	07 — Inst. de Zootecnia					
	Minist. Agricultura.....	40.000,00		24.046,60		15.953,40
	20 — Depart. Nac. Prod. Mineral					
	01 — Diretoria Geral					
	Minist. Agricultura.....	40.000,00		38.605,80		1.394,20
	02 — Div. de Águas					
	D.F. Piauí.....	5.000,00		5.000,00		
	D.F. Ceará.....	5.000,00		5.000,00		
	D.F. Bahia.....	23.000,00		23.000,00		
	D.F. Rio de Janeiro.....	4.000,00		4.000,00		
	D.F. São Paulo.....	10.000,00		10.000,00		
	D.F. Paraná.....	4.000,00		4.000,00		
	D.F. Rio G. do Sul.....	10.000,00		9.378,30		621,70
	D.F. Minas Gerais.....	15.000,00		15.000,00		
	Minist. Agricultura.....	124.000,00		103.527,80		20.472,20
	TOTAL.....	200.000,00		178.906,10		21.093,90
	03 — Div. Fomen. Prod. Mineral					
	Minist. Agricultura.....	120.000,00		70.951,50		49.048,50
	04 — Div. Geol. e Mineralogia					
	Minist. Agricultura.....	80.000,00		70.217,10		9.782,90
	05 — Labor. Produção Mineral					
	Minist. Agricultura.....	35.000,00		28.563,20		6.436,80
	21 — Depart. Nac. Prod. Vegetal					
	01 — Diretoria Geral					
	Minist. Agricultura.....	4.000,00		2.437,30		1.562,70
	02 — Div. Defesa San. Vegetal					
	D.F. Amazonas.....	1.000,00		1.000,00		
	D.F. Ceará.....	1.500,00		1.500,00		
	D.F. Paraíba.....	1.000,00		924,90		75,10
	D.F. Pernambuco.....	1.000,00		67,40		932,60
	D.F. Alagoas.....	500,00		354,80		145,20
	D.F. Sergipe.....	500,00		500,00		
	D.F. Bahia.....	2.000,00		2.000,00		
	D.F. Espírito Santo.....	1.000,00		763,50		236,50
	D.F. Paraná.....	1.000,00		469,00		531,00
	D.F. Santa Catarina.....	1.000,00		490,00		510,00
	D.F. Rio G. do Sul.....	6.000,00		4.303,20		1.696,80
	Minist. Agricultura.....	43.500,00		35.065,70		8.434,30
	TOTAL.....	60.000,00		47.438,50		12.561,50

SUB- CONSIGNA- ÇÃO	HISTÓRICO	CRÉDITOS Cr\$	DESPESA		SALDOS DOS CRÉDITOS EM RELAÇÃO	
			EMPENHADA Cr\$	PAGA Cr\$	AO EMPENHO Cr\$	AO PAGAMENTO Cr\$
	03 — Div. Fomen. Prod. Vegetal					
	D.F. Amazonas.....	25.000,00		12.531,10		12.468
	D.F. Pará.....	20.000,00		8.284,40		11.715
	D.F. Maranhão.....	10.000,00		7.573,70		2.426
	D.F. Piauí.....	10.000,00		780,00		9.220
	D.F. Ceará.....	20.000,00		19.932,00		68
	D.F. Rio G. do Norte.....	15.000,00		697,50		14.302
	D.F. Paraíba.....	20.000,00		19.999,90		
	D.F. Pernambuco.....	25.000,00		18.117,70		6.882
	D.F. Alagoas.....	8.000,00		6.440,30		1.559
	D.F. Sergipe.....	20.000,00		20.000,00		
	D.F. Bahia.....	20.000,00		18.590,20		1.409
	D.F. Espírito Santo.....	9.000,00		4.922,90		4.077
	D.F. Rio de Janeiro.....	25.000,00		24.863,00		137
	D.F. São Paulo.....	80.000,00		54.080,30		25.919
	D.F. Paraná.....	40.000,00		8.349,90		31.650
	D.F. Santa Catarina.....	15.000,00		14.503,00		497
	D.F. Rio G. do Sul.....	20.000,00		17.939,30		2.060
	D.F. Minas Gerais.....	25.000,00		17.367,80		7.632
	D.F. Goiás.....	10.000,00		9.655,00		345
	D.F. Mato Grosso.....	15.000,00		13.033,90		1.966
	Minist. Agricultura.....	168.000,00		88.043,70		79.956
	TOTAL.....	600.000,00		385.705,60		214.294
	04 — Div. Terr. e Colonização					
	D.F. Paraná.....	10.000,00		9.923,30		76
	D.F. Santa Catarina.....	3.000,00		3.000,00		
	Minist. Agricultura.....	37.000,00		15.666,10		21.333
	TOTAL.....	50.000,00		28.589,40		21.410
	22 — Serv. de Economia Rural					
	D.F. Amazonas.....	3.000,00		3.000,00		
	D.F. Pará.....	3.000,00		3.000,00		
	D.F. Maranhão.....	3.000,00		3.000,00		
	D.F. Piauí.....	2.500,00		2.500,00		
	D.F. Ceará.....	3.000,00		2.500,00		500
	D.F. Rio G. do Norte.....	4.000,00		4.000,00		
	D.F. Paraíba.....	6.000,00		6.000,00		
	D.F. Pernambuco.....	7.000,00		4.096,80		2.903
	D.F. Alagoas.....	2.500,00		2.494,90		50
	D.F. Sergipe.....	2.500,00		2.500,00		
	D.F. Bahia.....	5.000,00		4.546,60		453
	D.F. Espírito Santo.....	2.800,00		197,30		2.602
	D.F. Rio de Janeiro.....	4.000,00		2.078,10		1.921
	D.F. São Paulo.....	10.000,00		3.530,90		6.469
	D.F. Paraná.....	3.000,00		1.300,70		1.699
	D.F. Santa Catarina.....	4.000,00		3.992,20		78
	D.F. Rio G. do Sul.....	4.000,00		3.985,00		15
	D.F. Minas Gerais.....	3.000,00		976,00		2.024
	D.F. Mato Grosso.....	1.500,00				1.500
	Minist. Agricultura.....	76.200,00		28.926,60		47.273
	TOTAL.....	150.000,00		82.623,10		67.374
	23 — Serv. Estatística Produção					
	Minist. Agricultura.....	2.500,00		932,30		1.567
	24 — Serv. Expansão do Trigo					
	D.F. Pernambuco.....	3.000,00		301,20		2.698
	D.F. Bahia.....	2.000,00				2.000
	D.F. São Paulo.....	10.000,00		1.475,10		8.524
	D.F. Paraná.....	10.000,00		639,10		9.360
	D.F. Santa Catarina.....	10.000,00		6.862,30		3.137
	D.F. Rio G. do Sul.....	15.000,00		11.892,80		3.107
	D.F. Minas Gerais.....	15.000,00		11.785,60		3.204
	D.F. Goiás.....	5.000,00		5.000,00		
	Minist. Agricultura.....	30.000,00		7.743,10		22.256
	TOTAL.....	100.000,00		45.709,20		54.290
	25 — Serv. Florestal					
	D.F. Pernambuco.....	2.000,00		1.967,60		32
	D.F. Sergipe.....	1.000,00		1.000,00		
	D.F. São Paulo.....	2.000,00		811,00		1.189
	D.F. Rio G. do Sul.....	1.000,00		1.000,00		
	Minist. Agricultura.....	54.000,00		35.284,20		18.715
	TOTAL.....	60.000,00		40.062,80		19.937

SUB- ONSI- GNA- ÇÃO	HISTÓRICO	CRÉDITOS Cr\$	DESPESA		SALDOS DOS CRÉDITOS EM RELAÇÃO	
			EMPENHADA	PAGA	AO EMPENHO	AO PAGAMENTO
			Cr\$	Cr\$	Cr\$	Cr\$
	27 — Serv. de Meteorologia Minist. Agricultura.....	70.000,00		49.377,70		20.622,30
	28 — Serv. Proteção aos Índios Minist. Agricultura.....	70.000,00		65.568,60		4.431,40
	29 — Sup. Ens. Agr. e Veterinário					
	D.F. Amazonas.....	5.000,00		5.000,00		
	D.F. Pará.....	2.000,00				2.000,00
	D.F. Paraíba.....	4.000,00		3.992,70		7,30
	D.F. Pernambuco.....	4.000,00		3.546,30		453,70
	D.F. Alagoas.....	2.000,00		2.000,00		
	D.F. Sergipe.....	2.000,00		2.000,00		
	D.F. Bahia.....	3.000,00		2.652,00		348,00
	D.F. Rio de Janeiro.....	5.000,00		3.922,70		1.077,30
	D.F. São Paulo.....	5.000,00		4.844,30		155,70
	D.F. Rio G. do Sul.....	5.000,00		2.660,00		2.340,00
	D.F. Minas Gerais.....	6.000,00		3.451,00		2.549,00
	D.F. Mato Grosso.....	2.000,00		1.901,30		98,70
	Minist. Agricultura.....	115.000,00		88.741,20		26.258,80
	TOTAL.....	160.000,00		124.711,50		35.288,50
42	Telefone, telefonemas, etc.					
	04 — Depart. de Administração					
	03 — Div. do Material					
	Minist. Agricultura.....	61.100,00		41.317,70		19.782,30
	06 — Serv. Informação Agrícola					
	Minist. Agricultura.....	8.000,00		7.973,90		26,10
	10 — Centro Nacional de Ensino e Pes- quisas Agronomicas					
	01 — Serv. de Administração					
	Minist. Agricultura.....	106.500,00		82.362,40		24.137,60
	02 — Universidade Rural					
	06 — Serviço de Desportos					
	Minist. Agricultura.....	600,00				600,00
	03 — Serv. N. Pesq. Agronômicas					
	01 — Serv. N. P. Agronômicas					
	D.F. Pernambuco.....	3.000,00		2.208,80		791,20
	D.F. Sergipe.....	2.000,00		2.000,00		
	D.F. Bahia.....	1.200,00		1.200,00		
	D.F. Paraná.....	2.700,00		1.500,00		1.200,00
	D.F. Santa Catarina.....	1.200,00				1.200,00
	D.F. Rio G. do Sul.....	4.800,00		2.896,40		1.903,60
	D.F. Minas Gerais.....	4.000,00		3.158,80		841,20
	D.F. Goiás.....	600,00		600,00		
	Minist. Agricultura.....	4.900,00		2.753,90		2.146,10
	TOTAL.....	24.400,00		16.317,90		8.082,10
	02 — Inst. Ecologia e Experimen- tação Agrícolas					
	D.F. Paraíba.....	800,00		800,00		
	D.F. Rio de Janeiro.....	2.100,00		1.224,50		875,50
	D.F. São Paulo.....	2.300,00		2.194,30		105,7
	Minist. Agricultura.....	9.800,00		2.217,00		7.583,00
	TOTAL.....	15.000,00		6.435,80		8.564,20
	03 — Inst. Química Agrícola					
	Minist. Agricultura.....	5.000,00		4.931,90		68,10
	04 — Inst. de Óleos					
	Minist. Agricultura.....	3.000,00		2.902,80		97,20
	0r — Inst. de Fermentação					
	D.F. Pernambuco.....	1.000,00		1.000,00		
	D.F. Bahia.....	800,00		774,20		25,80
	D.F. Rio de Janeiro.....	800,00		786,00		14,00
	D.F. São Paulo.....	7.600,00		7.038,80		561,20
	D.F. Paraná.....	4.080,00		3.175,70		904,30
	D.F. Rio G. do Sul.....	4.800,00		1.321,20		3.478,80
	D.F. Minas Gerais.....	1.000,00				1.000,00
	Minist. Agricultura.....	4.920,00		4.894,60		25,40
	TOTAL.....	25.000,00		18.990,50		6.009,50
	06 — Inst. Agronômico Norte					
	D.F. Pará.....	7.500,00		4.138,30		3.361,70
	08 — Inst. Agronômico Sul					
	D.F. Rio G. do Sul.....	5.000,00		5.000,00		
14	Cons. Florestal Federal					
	Minist. Agricultura.....	600,00		593,60		6,40

SUP- CONSIGNA- ÇÃO	HISTÓRICO	CRÉDITOS Cr\$	DESPESA		SALDOS DOS CRÉDITOS EM RELAÇÃO	
			EMPENHADA	PAGA	AO EMPENHO	AO PAGAMENTO
			Cr\$	Cr\$	Cr\$	Cr\$
	17 — Cons. Nac. Proteção Índios Minist. Agricultura.....	2.000,00		1.046,40		953,60
	19 — Depart. Nac. Prod. Animal					
	01 — Diretoria Geral					
	Minist. Agricultura.....	3.000,00		2.655,10		344,90
	02 — Div. de Caça e Pesca					
	D.F. Pará.....	675,00		535,50		139,50
	D.F. Maranhão.....	540,00		540,00		
	D.F. Ceará.....	720,00		720,00		
	D.F. Pernambuco.....	950,00				950,00
	D.F. Bahia.....	924,00				924,00
	D.F. Espírito Santo.....	466,00		465,60		4,40
	D.F. São Paulo.....	750,00		750,00		
	N.F. Rio G. do Sul.....	14.676,00		3.249,50		10.826,50
	D.F. Mato Grosso.....	360,00				360,00
	Minist. Agricultura.....	3.939,00		3.907,60		31,40
	TOTAL.....	24.000,00		10.768,20		13.231,80
	03 — Div. Defesa Sanit. Animal					
	D.F. Pará.....	500,00		500,00		
	D.F. Ceará.....	500,00		500,00		
	D.F. Pernambuco.....	1.000,00		957,10		42,90
	D.F. Bahia.....	200,00		199,10		9,90
	D.F. Rio de Janeiro.....	1.500,00		1.469,80		30,20
	D.F. São Paulo.....	3.000,00		2.950,60		49,40
	D.F. Santa Catarina.....	1.500,00		1.417,10		82,90
	D.F. Rio G. do Sul.....	1.500,00		1.310,60		189,40
	D.F. Minas Gerais.....	3.300,00		3.015,00		285,00
	Minist. Agricultura.....	2.000,00		1.991,60		8,40
	TOTAL.....	15.000,00		14.310,90		689,10
	04 — Div. Fomen. Prod. Animal					
	D.F. Ceará.....	6.000,00		1.271,30		4.728,70
	D.F. Pernambuco.....	1.500,00		796,80		703,20
	D.F. Rio de Janeiro.....	2.000,00		860,30		1.139,70
	D.F. São Paulo.....	6.000,00		4.982,10		1.017,90
	D.F. Paraná.....	1.500,00		1.485,90		14,10
	D.F. Santa Catarina.....	1.500,00		795,60		704,40
	D.F. Rio G. do Sul.....	7.000,00		3.801,00		3.199,00
	D.F. Minas Gerais.....	9.000,00		8.904,00		96,00
	Minist. Agricultura.....	5.500,00		3.324,90		2.175,10
	TOTAL.....	40.000,00		26.221,90		13.778,10
	05 — Div. de Inspeção de Produtos de Origem Animal					
	D.F. Rio de Janeiro.....	1.500,00		1.239,00		261,00
	D.F. São Paulo.....	3.000,00		2.929,90		70,10
	D.F. Paraná.....	1.000,00		819,50		180,50
	D.F. Rio G. do Sul.....	2.000,00		1.129,30		870,70
	D.F. Minas Gerais.....	2.500,00		2.300,70		199,30
	Minist. Agricultura.....	5.000,00		3.525,30		1.474,70
	TOTAL.....	15.000,00		11.943,70		3.056,30
	06 — Inst. de Biologia Animal					
	Minist. Agricultura.....	6.000,00		5.821,30		178,70
	07 — Inst. de Zootecnia					
	D.F. Minas Gerais.....	830,00		783,00		47,00
	Minist. Agricultura.....	5.170,00		3.516,50		1.653,50
	TOTAL.....	6.000,00		4.299,50		1.700,50
	20 — Depart. Nac. Prod. Mineral					
	01 — Diretoria Geral					
	D.F. Bahia.....	1.000,00		970,40		29,60
	Minist. Agricultura.....	6.000,00		4.755,80		1.244,20
	TOTAL.....	7.000,00		5.726,20		1.273,80
	02 — Div. de Águas					
	D.F. Bahia.....	1.000,00		997,80		2,20
	D.F. Rio de Janeiro.....	500,00		499,90		10,10
	D.F. São Paulo.....	1.500,00		1.500,00		
	D.F. Paraná.....	700,00		627,30		72,70
	D.F. Rio G. do Sul.....	1.500,00		1.500,00		

SUB-SIGNAÇÃO	HISTÓRICO	CRÉDITOS Cr\$	DESPESA		SALDOS DOS CRÉDITOS EM RELAÇÃO	
			EMPENHADA	PAGA	AO EMPENHO	AO PAGAMENTO
			Cr\$	Cr\$	Cr\$	Cr\$
	D. F. Minas Gerais.....	3.000,00		1.242,90		1.757,10
	Minist. Agricultura.....	11.800,00		11.780,90		19,10
	TOTAL.....	20.000,00		18.148,80		1.851,20
	03 — Div. Fomen. Prod. Mineral					
	Minist. Agricultura.....	3.000,00		2.824,80		175,20
	04 — Div. Geol. e Mineralogia					
	Minist. Agricultura.....	2.500,00		2.370,80		129,20
	05 — Labor. Produção Mineral					
	Minist. Agricultura.....	4.500,00		4.491,00		9,00
	21 — Depart. Nac. Prod. Vegetal					
	01 — Diretoria Geral					
	Minist. Agricultura.....	4.000,00		3.441,40		558,60
	02 — Div. Defesa San. Vegetal					
	D. F. Ceará.....	700,00		610,00		90,00
	D. F. Paraíba.....	540,00				540,00
	D. F. Pernambuco.....	1.000,00		864,10		135,90
	D. F. Bahia.....	1.000,00				1.000,00
	D. F. São Paulo.....	2.000,00		1.170,40		829,60
	D. F. Paraná.....	700,00		700,00		
	D. F. Santa Catarina.....	612,00		600,00		12,00
	D. F. Rio G. do Sul.....	1.200,00		1.200,00		
	Minist. Agricultura.....	8.248,00		7.404,30		843,70
	TOTAL.....	16.000,00		12.548,80		3.451,20
	03 — Div. Fomen. Prod. Vegetal					
	D. F. Amazonas.....	700,00		700,00		
	D. F. Pará.....	700,00		700,00		
	D. F. Maranhão.....	500,00		423,00		77,00
	D. F. Piauí.....	500,00		500,00		
	D. F. Ceará.....	500,00		500,00		
	D. F. Rio G. do Norte.....	1.500,00		852,50		647,50
	D. F. Paraíba.....	1.100,00		1.100,00		
	D. F. Pernambuco.....	2.000,00		1.871,60		128,40
	D. F. Alagoas.....	400,00		400,00		
	D. F. Sergipe.....	1.000,00		1.000,00		
	D. F. Bahia.....	500,00		497,60		2,40
	D. F. Espírito Santo.....	500,00		497,20		2,80
	D. F. Rio de Janeiro.....	3.200,00		3.150,50		49,50
	D. F. São Paulo.....	6.500,00		5.872,20		627,80
	D. F. Paraná.....	1.000,00		1.000,00		
	D. F. Santa Catarina.....	800,00		796,00		4,00
	D. F. Rio G. do Sul.....	1.200,00		1.132,20		67,80
	D. F. Minas Gerais.....	2.000,00		1.958,80		41,20
	D. F. Goiás.....	1.000,00		780,00		220,00
	D. F. Mato Grosso.....	300,00		244,80		55,20
	Minist. Agricultura.....	14.100,00		13.873,90		226,10
	TOTAL.....	40.000,00		37.850,30		2.149,70
	04 — Div. Terr. e Colonização					
	D. F. Paraná.....	800,00		800,00		
	Minist. Agricultura.....	7.200,00		6.876,70		323,30
	TOTAL.....	8.000,00		7.676,70		323,30
	22 — Serv. de Economia Rural					
	D. F. Amazonas.....	1.000,00		1.000,00		
	D. F. Pará.....	1.000,00		787,80		212,20
	D. F. Maranhão.....	540,00		528,80		11,20
	D. F. Piauí.....	420,00		420,00		
	D. F. Ceará.....	2.000,00		1.048,20		951,80
	D. F. Rio G. do Norte.....	500,00		500,00		
	D. F. Paraíba.....	1.400,00		1.400,00		
	D. F. Pernambuco.....	1.000,00		740,40		259,60
	D. F. Alagoas.....	300,00		269,30		30,70
	D. F. Sergipe.....	1.000,00		1.000,00		
	D. F. Bahia.....	1.200,00		1.123,30		76,70
	D. F. Espírito Santo.....	600,00		587,60		12,40
	D. F. Rio de Janeiro.....	800,00		766,20		33,80
	D. F. São Paulo.....	7.000,00		6.648,00		352,00
	D. F. Paraná.....	2.000,00		2.000,00		
	D. F. Santa Catarina.....	1.020,00		1.020,00		
	D. F. Rio G. do Sul.....	1.000,00		1.000,00		
	D. F. Minas Gerais.....	1.500,00		1.499,50		0,50

SUP- CONSIGNA- ÇÃO	HISTÓRICO	CRÉDITOS Cr\$	DESPESA		SALDOS DOS CRÉDITOS EM RELAÇÃO	
			EMPENHADA	PAGA	AO EMPENHO	AO PAGAMENTO
			Cr\$	Cr\$	Cr\$	Cr\$
	D. F. Mato Grosso.....	800,00		244,80		555
	Minist. Agricultura.....	24.920,00		12.247,40		12.672
	TOTAL.....	50.000,00		34.831,30		15.168
	23 - Serv. Estatística Produção					
	Minist. Agricultura.....	5.000,00		4.981,00		19
	24 - Serv. Expansão do Trigo ..					
	D. F. Pernambuco.....	600,00		454,50		145
	D. F. São Paulo.....	1.800,00		1.741,80		58
	D. F. Paraná.....	800,00		787,60		12
	D. F. Santa Catarina.....	800,00		741,00		59
	D. F. Rio G. do Sul.....	1.500,00		1.375,70		124
	Minist. Agricultura.....	4.500,00		4.347,20		152
	TOTAL.....	10.000,00		9.447,80		552
	25 - Serv. Florestal					
	D. F. Pernambuco.....	1.000,00		641,10		358
	D. F. Sergipe.....	500,00		500,00		
	D. F. São Paulo.....	1.500,00		1.207,20		292
	Minist. Agricultura.....	17.000,00		16.951,40		48
	TOTAL.....	20.000,00		19.299,70		700
	27 - Serv. de Meteorologia					
	D. F. Amazonas.....	620,00		612,00		8
	D. F. Pará.....	535,00				535
	D. F. Maranhão.....	550,00				550
	D. F. Ceará.....	1.000,00		734,20		265
	D. F. Rio G. do Norte.....	800,00		215,70		584
	D. F. Pernambuco.....	1.133,00		949,10		183
	D. F. Alagoas.....	550,00		538,40		11
	D. F. Bahia.....	5.639,00		5.579,40		59
	D. F. Espírito Santo.....	543,00		542,40		0
	D. F. São Paulo.....	18.998,00		18.688,00		310
	D. F. Paraná.....	2.300,00		2.105,30		194
	D. F. Santa Catarina.....	2.556,00		2.509,20		46
	D. F. Rio G. do Sul.....	2.600,00		2.543,60		56
	D. F. Minas Gerais.....	4.680,00		4.572,40		107
	D. F. Goiás.....	600,00				600
	Minist. Agricultura.....	76.896,00		21.982,70		54.913
	TOTAL.....	120.000,00		61.572,40		58.427
	28 - Serv. Proteção aos Índios					
	Minist. Agricultura.....	10.000,00		9.349,90		650
	29 - Sup. Ens. Agr. e Veterinário					
	D. F. Amazonas.....	1.000,00		1.000,00		
	D. F. Pará.....	1.000,00				1.000
	D. F. Paraíba.....	500,00		500,00		
	D. F. Pernambuco.....	500,00				500
	D. F. Alagoas.....	500,00				500
	D. F. Sergipe.....	500,00				500
	D. F. Bahia.....	1.500,00		1.007,40		492
	D. F. Rio de Janeiro.....	3.500,00		986,50		2.514
	D. F. São Paulo.....	3.300,00		3.254,20		45
	D. F. Rio G. do Sul.....	1.000,00		1.000,00		
	D. F. Minas Gerais.....	2.100,00		2.100,00		
	D. F. Mato Grosso.....	1.000,00				1.000
	Minist. Agricultura.....	10.000,00		8.163,00		1.837
	TOTAL.....	26.400,00		18.010,20		8.389
	TOTAL DA CONSIGNAÇÃO III.....	20.902.850,00		16.315.841,40		4.587.008
	CONSIG. IV - OUTRAS DESPESAS COM MATERIAL					
43	Outras Despesas					
	25 - Serv. Florestal					
	Minist. Agricultura.....	25.000,00		24.065,00		935
	TOTAL DA CONSIGNAÇÃO IV.....	25.000,00		24.065,00		935
	TOTAL DA VERBA 2.....	80.271.850,00		70.596.509,90		9.675.340



SUB- SIGNA- ÇÃO	HISTÓRICO	CRÉDITOS Cr\$	DESPESA		SALDOS DOS CRÉDITOS EM RELAÇÃO	
			EMPENHADA Cr\$	PAGA Cr\$	AO EMPENHO Cr\$	AO PAGAMENTO Cr\$
	VERBA 3 — SERVIÇOS E ENCARGOS					
	CONSIG. I — DIVERSOS					
	Acidentes do Trabalho					
01	04 — Depart. de Administração					
	05 — Div. do Orçamento Minist. Agricultura.....					
20	02 — Depart. Nac. Prod. Mineral					
	02 — Divisão de Águas Minist. Agricultura.....	10.000,00		6.328,80		3.671,20
02	Seleção, aperfeiçoamento, etc.					
	01 — Seleção	32.000,00		31.972,00		28,00
	10 — Centro Nacional de Ensino e Pes- quisas Agronômicas					
	02 — Universinade Rural					
	05 — Serviço Escolar A — Concursos e Provas Minist. Agricultura.....					
	03 — Serv. N. Pesq. Agronômicas					
	08 — Instituto Agronômico Sul	50.000,00		33.040,00		16.960,00
	A — Concursos e Provas D. F. Rio G. do Sul.....	10.000,00		10.000,00		
02	02 — Aperfeiq. e Espec. Pescal					
	10 — Centro Nacional de Ensino e Pes- quisas Agronômicas					
	02 — Universidade Rural					
	05 — Serviço Escolar Minist. Agricultura.....	1.000.000,00		758.625,00		241.375,00
06	Auxílios, contrib. e subvenções					
	01 — Auxílios					
	04 — Depart. de Administração					
	05 — Divisão de Orçamento					
	A — P. Manut. Esc. Horticultura Venceslau Belo, etc. Minist. Agricultura.....	150.000,00		150.000,00		
	B — As Missões Salesianas do Ama- zonas, etc. Minist. Agricultura.....	200.000,00		200.000,00		
	C — A Assoc. Sul Fluminense de Exposições Rurais Minist. Agricultura.....	200.060,00		200.000,00		
	D — A Esc. Agron. Nordeste Minist. Agricultura.....	250.000,00		250.000,00		
	E — A Soc. N. de Agricultura Minist. Agricultura.....	100.000,00		100.000,00		
	F — Soc. Bras. Agronomia Minist. Agricultura.....	30.000,00		30.000,00		
	G — A Soc. Bras. de Medicina Ve- terinária, etc. Minist. Agricultura.....	30.000,00		30.000,00		
	19 — Depart. Nac. Prod. Animal					
	02 — Div. de Caça e Pesca					
	A — As Col. Pescadores, etc. Minist. Agricultura.....	500.000,00		500.000,00		
	B — Execução Leis-Paraná Minist. Agricultura.....	96.608,00		96.608,00		
	C — Execução Leis-S. Paulo Minist. Agricultura.....	763.379,00		763.379,00		
	D — Execução Leis-R. Jan. Minist. Agricultura.....	71.153,00		71.153,00		
	E — Execução Leis-M. Gerais Minist. Agricultura.....	23.128,00		23.128,00		
	03 — Div. Defesa Sanit. Animal					
	A — Aos criador. p. construção de banheiros, etc. Minist. Agricultura.....	150.000,00		148.000,00		2.000,00
	04 — Div. Fomento Prod. Animal					
	A — Manut. reg. genealóg. etc. A — Ao Jock. Club Brasil. Minist. Agricultura.....	30.000,00		30.000,00		
	B — A Ass. H. Book Caracu Minist. Agricultura.....	30.000,00		30.000,00		
	C — A Ass. de Criador. de Cavalos Manga Larga Minist. Agricultura.....	20.000,00		20.000,00		
	D — A Ass. de Criador. de Cavalos Crioulos Minist. Agricultura.....	20.000,00		20.000,00		

SUB- CONSIGNA- ÇÃO	HISTÓRICO	CRÉDITOS Cr\$	DESPESA		SALDOS DOS CRÉDITOS EM RELAÇÃO	
			EMPENHADA	PAGA	AO EMPENHO	AO PAGAMENTO
			Cr\$	Cr\$	Cr\$	Cr\$
	E — A Ass. Bras. Criador. Bov. Raça Holandesa Minist. Agricultura.....	30.000,00		30.000,00		
	F — A As. Reg. Genealógico Sul Rio-Grandense Minist. Agricultura.....	40.000,00		40.000,00		
	G — A As. Reg. Genealógico Raça Schultz Brasil Minist. Agricultura.....	20.000,00		20.000,00		
	H — Ao consorcio. prof., etc. Minist. Agricultura.....	20.000,00				20.000,00
	I — Ao Bras. Kennel Club Minist. Agricultura.....	10.000,00		10.000,00		
	J — A Soc. Rural Triângulo Mi- neiro Minist. Agricultura.....	20.000,00		20.000,00		
	L — A Ass. de Criador. de Bov. R. Mocha Nacional Minist. Agricultura.....	20.000,00		20.000,00		
	M — A Ass. de Criador. de Gado Jersey Minist. Agricultura.....	20.000,00		20.000,00		
	N — A Ass. de Criador. de Jument. R. Brasileira Minist. Agricultura.....	20.000,00		20.000,00		
	O — A Ass. de Criador. de Gado Holandês do R. G. Sul Minist. Agricultura.....	20.000,00				20.000,00
	B — Aos criadores p. construção de Silos, etc. Minist. Agricultura.....	200.000,00		199.527,50		472,50
	28 — Serv. Proteção aos Índios A — Aux. aos Índios, etc. Minist. Agricultura.....	3.800.000,00		3.799.468,50		531,50
03	Subvenções					
10	Centro Nacional de Ensino e Pes- quisas Agronômicas					
02	Universidade Rural					
05	Serviço Escolar					
	A — Diret. Acad. E. N. Agr. Minist. Agricultura.....	6.000,00		6.000,00		
	B — Diret. Acad. E. N. Vet. Minist. Agricultura.....	6.000,00		6.000,00		
03	Serv. N. Pesq. Agronômicas					
08	Inst. Agronômico Sul					
	A — Diret. Acad. da Esc. de Agron. Elizeu Maciel D. F. Rio G. do Sul.....	6.000,00		6.000,00		
08	Acórdos					
04	Depart. de Administração					
05	Divisão de Orçamento					
	A — Realiz. novos acórdos, etc. A — Div. Defesa San. Animal					
	D. F. Santa Catarina.....	300.000,00		300.000,00		
	D. F. Goiás.....	200.000,00		200.000,00		
	TOTAL.....	500.000,00		500.000,00		
	B — Div. Fomen. Prod. Animal					
	D. F. Alagoas.....	400.000,00		400.000,00		
	D. F. Sergipe.....	300.000,00		300.000,00		
	D. F. Bahia.....	300.000,00		300.000,00		
	D. F. Espírito Santo.....	200.000,00		200.000,00		
	D. F. Santa Catarina.....	400.000,00		400.000,00		
	D. F. Goiás.....	400.000,00		400.000,00		
	TOTAL.....	2.000.000,00		2.000.000,00		
	C — Div. Defesa San. Vegetal					
	D. F. Alagoas.....	200.000,00		200.000,00		
	D. F. Sergipe.....	100.000,00		100.000,00		
	D. F. Santa Catarina.....	200.000,00		200.000,00		
	D. F. Goiás.....	100.000,00		100.000,00		
	TOTAL.....	600.000,00		600.000,00		
	D — Div. Fomen. Prod. Vegetal					
	D. F. Pará.....	400.000,00		400.000,00		
	D. F. Ceará.....	400.000,00		400.000,00		

SUB- CONSIGNA- ÇÃO	HISTÓRICO	CRÉDITOS Cr\$	DESPESA		SALDOS DOS CRÉDITOS EM RELAÇÃO	
			EMPENHADA Cr\$	PAGA Cr\$	AO EMPENHO Cr\$	AO PAGAMENTO Cr\$
	D. F. Rio G. do Norte.....	200.000,00		200.000,00		
	D. F. Sergipe.....	500.000,00		500.000,00		
	D. F. Bahia.....	800.000,00		800.000,00		
	D. F. Espírito Santo.....	1.200.000,00		1.200.000,00		
	D. F. Paraná.....	400.000,00		400.000,00		
	D. F. Santa Catarina.....	500.000,00		500.000,00		
	D. F. Minas Gerais.....	2.000.000,00		2.000.000,00		
	D. F. Goiás.....	600.000,00		600.000,00		
	TOTAL.....	7.000.000,00		7.000.000,00		
19	— Depart. Nac. Prod. Animal					
03	— Div. Defesa Sanit. Animal					
A	— Def. Sanit. Animal, etc.					
A	— Bahia					
	D. F. Bahia.....	100.000,00		100.000,00		
B	— Pará					
	D. F. Pará.....	200.000,00		200.000,00		
C	— Santa Catarina					
	D. F. Santa Catarina.....	100.000,00		100.000,00		
D	— Sergipe					
	D. F. Sergipe.....	100.000,00		100.000,00		
E	— Mato Grosso					
	D. F. Mato Grosso.....	400.000,00		400.000,00		
F	— Alagoas					
	D. F. Alagoas.....	200.000,00		200.000,00		
G	— Ceará					
	D. F. Ceará.....	400.000,00		400.000,00		
04	— Div. Fomento Prod. Animal					
A	— Fomen. Prod. Animal, etc.					
A	— Pará					
	D. F. Pará.....	600.000,00		600.000,00		
B	— Maranhão					
	D. F. Maranhão.....	1.600.000,00		1.600.000,00		
C	— Alagoas					
	D. F. Alagoas.....	200.000,00		200.000,00		
D	— Piauí					
	D. F. Piauí.....	600.000,00		600.000,00		
E	— Ceará					
	D. F. Ceará.....	1.000.000,00		1.000.000,00		
21	— Depart. Nac. Prod. Vegetal					
02	— Div. Defesa Sanit. Vegetal					
A	— Def. Sanit. Vegetal, etc.					
A	— Espírito Santo					
	D. F. Espírito Santo.....	200.000,00		200.000,00		
B	— São Paulo					
	D. F. São Paulo.....	600.000,00		600.000,00		
C	— Pará					
	D. F. Pará.....	400.000,00		400.000,00		
03	— Div. Fomento Prod. Vegetal					
A	— Fomen. Prod. Vegetal, etc.					
A	— Amazonas					
	D. F. Amazonas.....	400.000,00		400.000,00		
B	— Pará					
	D. F. Pará.....	900.000,00		900.000,00		
C	— Maranhão					
	D. F. Maranhão.....	1.500.000,00		1.500.000,00		
D	— Piauí					
	D. F. Piauí.....	600.000,00		600.000,00		
E	— Ceará					
	D. F. Ceará.....	800.000,00		800.000,00		
F	— Rio Grande do Norte					
	D. F. Rio Grande do Norte.....	800.000,00		800.000,00		
G	— Paraíba					
	D. F. Paraíba.....	900.000,00		900.000,00		
H	— Pernambuco					
	D. F. Pernambuco.....	1.400.000,00		1.400.000,00		
I	— Alagoas					
	D. F. Alagoas.....	1.500.000,00		1.500.000,00		
J	— Sergipe					
	D. F. Sergipe.....	800.000,00		800.000,00		
L	— Bahia					
	D. F. Bahia.....	1.200.000,00		1.200.000,00		
M	— Espírito Santo					
	D. F. Espírito Santo.....	800.000,00		800.000,00		
N	— Rio de Janeiro					
	D. F. Rio de Janeiro.....	1.000.000,00		1.000.000,00		

SUB- CONSIGNA- ÇÃO	HISTÓRICO	CRÉDITOS Cr\$	DESPESA		SALDOS DOS CRÉDITOS EM RELAÇÃO	
			EMPENHADA Cr\$	PAGA Cr\$	AO EMPENHO Cr\$	AO PAGAMENTO Cr\$
	O — Distrito Federal					
	Minist. Agricultura.....	300.000,00		300.000,00		
	Cont. G. da República.....	300.000,00		300.000,00		
	TOTAL.....	600.000,00		600.000,00		
	P — Paraná					
	D. F. Paraná.....	800.000,00		800.000,00		
	O — Santa Catarina					
	D. F. Santa Catarina.....	500.000,00		500.000,00		
	R — Goiás					
	D. F. Goiás.....	400.000,00		400.000,00		
	S — Minas Gerais					
	D. F. Minas Gerais.....	2.000.000,00		2.000.000,00		
22	— Serv. Economia Rural					
	A — Expansão Coop. País, etc.					
	A — Amazonas					
	Minist. Agricultura.....	50.000,00				50.000,00
	B — Pará					
	Minist. Agricultura.....	50.000,00		50.000,00		
	C — Maranhão					
	Minist. Agricultura.....	50.000,00		50.000,00		
	D — Piauí					
	Minist. Agricultura.....	50.000,00				50.000,00
	E — Ceará					
	Minist. Agricultura.....	50.000,00		50.000,00		
	F — Rio Grande do Norte					
	Minist. Agricultura.....	50.000,00		50.000,00		
	G — Paraíba					
	Minist. Agricultura.....	50.000,00		50.000,00		
	H — Pernambuco					
	Minist. Agricultura.....	50.000,00				50.000,00
	I — Alagoas					
	Minist. Agricultura.....	50.000,00		50.000,00		
	J — Sergipe					
	Minist. Agricultura.....	50.000,00				50.000,00
	L — Bahia					
	Minist. Agricultura.....	50.000,00		50.000,00		
	M — Espírito Santo					
	Minist. Agricultura.....	50.000,00		50.000,00		
	N — Rio de Janeiro					
	Minist. Agricultura.....	50.000,00		50.000,00		
	O — São Paulo					
	Minist. Agricultura.....	50.000,00		50.000,00		
	P — Paraná					
	Minist. Agricultura.....	50.000,00				50.000,00
	Q — Santa Catarina					
	Minist. Agricultura.....	50.000,00		50.000,00		
	R — Rio Grande do Sul					
	Minist. Agricultura.....	50.000,00		50.000,00		
	S — Minas Gerais					
	Minist. Agricultura.....	50.000,00		50.000,00		
	T — Goiás					
	Minist. Agricultura.....	50.000,00		50.000,00		
25	— Serviço Florestal					
	A — Fomen. Serv. Reflorest., etc.					
	D. F. Maranhão.....	50.000,00		50.000,00		
	D. F. Ceará.....	60.000,00		60.000,00		
	Minist. Agricultura.....	590.000,00		590.000,00		
	TOTAL.....	700.000,00		700.000,00		
11	Desenvolvimento da Produção					
	10 — Centro Nacional de Ensino e Pes- quisas Agronômicas					
	03 — Serv. N. Pesq. Agronômicas					
	08 — Inst. Agronômico Sul					
	A — Desp. qual. natur., etc.					
	D. F. Rio G. do Sul.....	500.000,00		500.000,00		
	19 — Depart. Nac. Prod. Animal					
	06 — Inst. Biologia Animal					
	A — Inseminação artificial					
	Minist. Agricultura.....	1.000.000,00		988.726,80		11.273,20
	21 — Depart. Nac. Prod. Vegetal					
	03 — Div. Fomen. Prod. Vegetal					
	A — Comb. as pragas, etc.					
	D. F. Pernambuco.....	200.000,00		199.965,20		34,80
	D. F. Alagoas.....	150.000,00		75.000,00		75.000,00

SUB- NSIGNA- ÇÃO	HISTÓRICO	CRÉDITOS Cr\$	DESPESA		SALDOS DOS CRÉDITOS EM RELAÇÃO	
			EMPENHADA	PAGA	AO EMPENHO	AO PAGAMENTO
			Cr\$	Cr\$	Cr\$	Cr\$
	D. F. Sergipe.....	500.000,00		499.848,10		151,90
	D. F. Bahia.....	150.000,00		150.000,00		
	TOTAL.....	1.000.000,00		924.813,30		75.186,70
12	Diligência, investigações, etc.					
	07 — Seção de Segurança Nacional					
	Minist. Agricultura.....	20.000,00				20.000,00
15	Defes. Sanit. Animal e Vegetal					
	19 — Depart. Nae. Prod. Animal					
	03 — Div. Defesa Sanit. Animal					
	A — Profilaxia e combate a epizo- otias					
	D. F. Pará.....	60.000,00		59.972,00		28,00
	D. F. Ceará.....	80.000,00		80.000,00		
	D. F. Pernambuco.....	120.000,00		120.000,00		
	D. F. Bahia.....	60.000,00		59.998,10		1,90
	D. F. Rio de Janeiro.....	50.000,00		50.000,00		
	D. F. São Paulo.....	80.000,00		79.977,60		22,40
	D. F. Santa Catarina.....	80.000,00		80.000,00		
	D. F. Rio G. do Sul.....	300.000,00		300.000,00		
	D. F. Minas Gerais.....	150.000,00		150.000,00		
	Minist. Agricultura.....	1.020.000,00		1.019.963,20		36,80
	TOTAL.....	2.000.000,00		1.999.910,90		89,10
	B — Serv. desinfecção vagões					
	D. F. Bahia.....	30.000,00		29.999,60		0,40
	D. F. São Paulo.....	50.000,00		6.000,00		44.000,00
	D. F. Santa Catarina.....	30.000,00				30.000,00
	Minist. Agricultura.....	390.000,00		390.000,00		
	TOTAL.....	500.000,00		425.999,60		74.000,40
	21 — Depart. Nae. Prod. Vegetal					
	02 — Div. Defesa Sanit. Vegetal					
	A — Combate a doenças, etc.					
	D. F. Amazonas.....	50.000,00		50.000,00		
	D. F. Maranhão.....	50.000,00		49.086,00		914,00
	D. F. Ceará.....	100.000,00		99.989,00		11,00
	D. F. Paraíba.....	100.000,00		99.452,30		547,70
	D. F. Pernambuco.....	100.000,00		53.548,00		46.452,00
	D. F. Alagoas.....	60.000,00		60.000,00		
	D. F. Sergipe.....	120.000,00		120.000,00		
	D. F. Bahia.....	100.000,00		100.000,00		
	D. F. Paraná.....	150.000,00		150.000,00		
	D. F. Santa Catarina.....	1.584,00		1.584,00		
	D. F. Rio G. do Sul.....	380.000,00		355.000,00		25.000,00
	D. F. Minas Gerais.....	120.000,00		120.000,00		
	Minist. Agricultura.....	1.668.416,00		1.493.959,60		174.456,40
	TOTAL.....	3.000.000,00		2.752.618,90		247.381,10
16	Exposições					
	19 — Depart. Prod. Animal					
	04 — Div. Fomento Prod. Animal					
	A — Depart. N. Prod. P. Despesas Qualquer Natur. Exp. Nae. etc.					
	Minist. Agricultura.....	1.000.000,00		551.904,10		448.095,90
	B — Esposiç. Regionais, etc.					
	Minist. Agricultura.....	480.000,00		368.000,00		112.000,00
	Tesouro Nacional.....	120.000,00		120.000,00		
	TOTAL.....	600.000,00		488.000,00		112.000,00
17	Exposições Científicas					
	28 — Serv. Proteção aos Índios					
	A — Estudos Etnográficos					
	Minist. Agricultura.....	350.000,00		329.626,50		20.373,50
20	Intercâmbio Cultural					
	29 — Sup. Ens. Agr. e Veterinário					
	A — Execução do Programa, etc.					
	Cont. G. da República.....	5.000.000,00		5.000.000,00		
28	Recepções, excursões, hosp., etc.					
	01 — Gabinete do Ministro					
	01 — Gabinete do Ministro					
	Minist. Agricultura.....	40.000,00		35.000,00		5.000,00

SUB- CONSIGNA- ÇÃO	HISTÓRICO	CRÉDITOS Cr\$	DESPESA		SALDOS DOS CRÉDITOS EM RELAÇÃO	
			EMPENHADA	PAGA	AO EMPENHO	AO PAGAMENTO
			Cr\$	Cr\$	Cr\$	Cr\$
	10 — Centro Nacional de Ensino e Pesquisas Agronômicas					
	01 — Serv. de Administração Minist. Agricultura.....	15.000,00		15.000,00		
	02 — Universidade Rural					
	05 — Serviço Escolar Minist. Agricultura.....	150.000,00		150.000,00		
	03 — Serv. Nac. Pesq. Agronômicas					
	06 — Inst. Agronômico Norte Minist. Agricultura.....	10.000,00				10.000,00
	08 — Inst. Agronômico Sul Minist. Agricultura.....	15.000,00		15.000,00		
	25 — Serviço Florestal Minist. Agricultura.....	20.000,00		20.000,00		
	29 — Sup. Ens. Agr. e Veterinário Minist. Agricultura.....	30.000,00		23.890,00		6.110,00
29	Reflorest. e Instal. de Hortos					
	25 — Serviço Florestal					
	A — Prosseg. Inst. do Horto Flores- tal Pelotas, etc.					
	D. F. Rio G. do Sul.....	130.000,00		130.000,00		
	B — Prosseg. Plantio Quina Minist. Agricultura.....	90.000,00		90.000,00		
32	Reprod. e Mat. para Revenda, etc.					
	19 — Depart. Nac. Prod. Animal					
	03 — Div. Defesa Sanit. Animal					
	A — Medicamentos, drogas, etc.					
	D. F. Pará.....	20.000,00		19.969,40		30,60
	D. F. Ceará.....	20.000,00		20.000,00		
	D. F. Pernambuco.....	20.000,00		20.000,00		
	D. F. Bahia.....	30.000,00		29.992,40		7,60
	D. F. Rio de Janeiro.....	80.000,00		79.999,90		0,10
	D. F. São Paulo.....	80.000,00		79.998,50		1,50
	D. F. Santa Catarina.....	30.000,00		27.997,00		2.003,00
	D. F. Rio G. do Sul.....	60.000,00		57.296,80		2.703,20
	D. F. Minas Gerais.....	80.000,00		76.727,20		3.272,80
	Minist. Agricultura.....	352.670,00		352.670,00		
	Cont. G. da República.....	27.330,00		27.330,00		
	TOTAL.....	800.000,00		719.981,20		8.018,80
	04 — Div. Fomento Prod. Animal					
	A — Reprod. adquiridos, etc.					
	Minist. Agricultura.....	1.700.000,00		1.700.000,00		
	Cont. G. da República.....	300.000,00		300.000,00		
	TOTAL.....	2.000.000,00		2.000.000,00		
	B — Mat. e produtos próprios para avicultores, etc.					
	Cont. G. da República.....	100.000,00		100.000,00		
21	Depart. Nac. Prod. Vegetal					
	02 — Div. Defesa Sanit. Vegetal					
	A — Mat. agr. inseticidas, etc.					
	Minist. Agricultura.....	832.450,00		732.700,00		99.750,00
	Cont. G. da República.....	167.550,00		167.550,00		
	TOTAL.....	1.000.000,00		900.250,00		99.750,00
	03 — Div. Fomento Prod. Vegetal					
	A — Mat. agrícola, adubos, etc.					
	Minist. Agricultura.....	500.000,00				500.000,00
	Cont. G. da República.....	500.000,00		500.000,00		
	TOTAL.....	1.000.000,00		500.000,00		500.000,00
	04 — Div. Terr. e Colnização					
	A — Mat. agrícola, adubos, etc.					
	Cont. G. da República.....	100.000,00		100.000,00		
24	Serv. de Expansão do Trigo					
	A — Mat. agr. adubos, etc.					
	D. F. Paraná.....	50.000,00		50.000,00		
	D. F. Santa Catarina.....	50.000,00		50.000,00		
	D. F. Rio G. do Sul.....	150.000,00		145.400,00		4.600,00
	D. F. Minas Gerais.....	50.000,00				50.000,00
	TOTAL.....	300.000,00		245.400,00		54.600,00

SUB- ONSI GNA- ÇÃO	HISTÓRICO	CRÉDITOS Cr\$	DESPESA		SALDOS DOS CRÉDITOS EM RELAÇÃO	
			EMPENHADA Cr\$	PAOA Cr\$	AO EMPENHO	AO PAGAMENTO
					Cr\$	Cr\$
35	Serv. Clín. e de Hospitalização 10 — Centro Nacional de Ensino e Pesquisas Agronômicas 06 — Inst. Agronômico Norte D. F. Pará.....	40.000,00		40.000,00		
	19 — Depart. Nac. Prod. Animal 02 — Div. de Caça e Pesca A — Man. Func. Policlínica. etc. Cont. G. da República.....	1.932.000,00		1.932.000,00		
	29 — Sup. Ens. Agr. e Veterinário A — Prestados a educandos D. F. Pará..... D. F. Rio G. do Sul..... Minist. Agricultura.....	2.000,0 21.600,0 96.400,0				2.000,0 41.855,00
	TOTAL.....	120.000,00		76.145,00		43.855,00
36	Serviços contratuais 23 — Serv. Estatística Produção A — Serv. Mecânicos de Estatística e Contabilidade Minist. Agricultura.....	235.000,00		234.999,60		0,40
	27 — Serviço de Meteorologia A — Pag. as Miss. Salesia. etc. Minist. Agricultura..... B — Serv. Mecânicos de Estatística e Contabilidade Minist. Agricultura..... C — Serv. de Perf. de 1922-944 Minist. Agricultura..... D — Serv. de Perf. de 1945 Minist. Agricultura.....	223.080,00 204.000,00 998.360,00 152.649,00		223.080,00 998.360,00		204.000,00 152.649,00
44	Custeio de Publicações 06 — Serv. de Informação Agrícola Minist. Agricultura.....	150.000,00		148.923,40		1.076,60
45	Serv. Pluvio-Fluviométricos 20 — Depart. Nac. Prod. Mineral 02 — Divisão de Águas D. F. Ceará..... D. F. Bahia..... D. F. Rio de Janeiro..... D. F. São Paulo..... D. F. Paraná..... D. F. Rio G. do Sul..... D. F. Minas Gerais.....	10.800,00 97.200,00 93.900,00 85.630,00 97.080,00 62.100,00 173.640,00		9.000,00 97.200,00 92.700,00 85.630,00 97.080,00 62.100,00 173.240,00		1.800,00 1.200,00 400,00
	TOTAL.....	620.350,00		616.950,00		3.400,00
49	Serviços de Agrostologia 19 — Depart. Nac. Prod. Animal 07 — Inst. de Zootecnia A — P. desenv. trabalhos, etc. D. F. Rio de Janeiro..... D. F. Minas Gerais..... Minist. Agricultura.....	50.000,00 25.000,00 125.000,00		50.000,00 25.000,00 120.650,00		4.350,00
	TOTAL.....	200.000,00		195.600,00		4.350,00
50	Serviço de Sondagem 20 — Depart. Nac. Prod. Mineral 03 — Div. Fomento Prod. Mineral A — P. cont. dos estudos, etc. Minist. Agricultura.....	2.000.000,00		2.000.000,00		
51	Serv. Educativos e Culturais 06 — Serv. de Informação Agrícola A — Aquis. de publicações, etc. Minist. Agricultura..... B — Pág. sincron. rev. film., etc. Minist. Agricultura..... C — Custeio camp. club. ag., etc. Minist. Agricultura..... D — Rádio- Difusão Rural Minist. Agricultura..... E — Realiz. Semanas Ruralistas Minist. Agricultura.....	400.000,00 20.000,00 400.000,00 150.000,00 200.000,00		399.759,90 20.000,00 399.767,60 150.000,00 199.274,10		240,10 232,40 725,90
	10 — Centro Nacional de Ensino e Pesquisas Agronômicas 02 — Universidade Rural 05 — Serv. Escolar					

SUB- CONSIGNA- ÇÃO	HISTÓRICO	CRÉDITOS Cr\$	DESPESA		SALDOS DOS CRÉDITOS EM RELAÇÃO	
			EMPENHADA Cr\$	PAGA Cr\$	AO EMPENHO Cr\$	AO PAGAMENTO Cr\$
	A — Manut. bols. concedidas 1946 inst. outr., etc. Minist. Agricultura.....	850.000,00		814.981,90		25.018
29	— Sup. Ens. Agr. e Veterinário A — Realiz. Semana do Agricul. Esc. Agrícola Barbacena, etc. Minist. Agricultura.....	80.000,00		80.000,00		
	TOTAL DA CONSIGNAÇÃO I.....	73.089.707,00		70.407.242,60		2.682.464
	TOTAL DA VERBA 3.....	73.089.707,00		70.407.242,60		2.682.464
	VERBA 4 — OBRAS, EQUIPAMEN. E AQUISIÇÕES DE IMÓVEIS					
	CONSIG. II — OBRAS ISOLADAS					
03	Início de obras isoladas, etc. 01 — Início de obras novas, etc. 21 — Depart. Nac. Prod. Vegetal 03 — Div. Fom. Prod. Vegetal A — Edifício-Sede da Seção de Fo- mento Agric. Bahia Minist. Agricultura.....	300.000,00				300.000
	04 — Div. Terr. e Colonização A — P. constr. Canal Abaira Mu- nicipio Piaçã, E Bahia Minist. Agricultura.....	1.500.000,00				1.500.000
	TOTAL DA CONSIGNAÇÃO II.....	1.800.000,00				1.800.000
	CONSIG. III — CONJUNTOS OBRAS					
05	— Início de obras incluídas, etc. 02 — Início novas unidades, etc. 11 — Comiss. de Constr. do Cent. Nac. Ens. e Pesq. Agronômicas A — Ed. para o Almoarifado Minist. Agricultura.....	200.000,00		200.000,00		
	B — Ed. para Lavanderia Minist. Agricultura.....	400.000,00		400.000,00		
	C — Centro Médico Minist. Agricultura.....	1.885.839,00				1.885.839
	D — Resid. p. professores, etc. Minist. Agricultura.....	2.370.238,00		2.365.774,10		4.460
	E — Obras de pequeno vulto Minist. Agricultura.....	950.000,00		864.388,60		85.611
	F — Centro de Desportos Minist. Agricultura.....	1.200.000,00		1.200.000,00		
03	Início de obras, etc. 04 — Depart. de Administração 04 — Divisão de Obras Setor da Prod. Animal A — Adaptaç. e inst. Dep. Nac. Prod. Animal, etc. Minist. Agricultura.....	200.000,00				200.000
	11 — Comiss. de constr. do Cent. Ens. e P. Agronômicas A — Ligações elétricas Minist. Agricultura.....	350.000,00		349.650,00		350
	19 — Depart. Nac. Prod. Animal 04 — Div. Fomen. Prod. Animal A — Exec. const. rurais, etc. D. F. Minas Gerais..... Minist. Agricultura.....	61.526,50 738.473,50		61.526,50 738.473,50		
	TOTAL.....	800.000,00		800.000,00		
06	— Prosscg. e concl. conjuntos, etc. 04 — Depart. de Administração 04 — Divisão de Obras Setor da Produção Animal Inst. de Biologia Animal A — Estação de Patologia Animal em Pelotas Minist. Agricultura.....	400.000,00				400.000



SUB- CONSIGNA- ÇÃO	HISTÓRICO	CRÉDITOS Cr\$	DESPESA		SALDOS DOS CRÉDITOS EM RELAÇÃO	
			EMPENHADA	PAGA	AO EMPENHO	AO PAGAMENTO
			Cr\$	Cr\$	Cr\$	Cr\$
	Pósto Desinfecção Vagões Div. Def. San. Animal, etc. Minist. Agricultura.....	900.000,00		900.000,00		
	Setor Pesquis. Agronômicas Estação Experimental de Água Limpa M. G. A — Concl. e montagem da Usina- Hidro Elétrica Minist. Agricultura.....	450.000,00		450.000,00		
	Estaç. Experim. Patos, M. G. A — Concl. e montagem da Usina- Hidro Elétrica D. F. Minas Gerais.....	500.000,00		444.235,00		55.765,00
	Setor de Ensino Agrícola e Veterinário Cooper. Agro-Pecuária, Cidade das Me- ninas. R. J. A — Sede Minist. Agricultura.....	600.000,00				600.000,00
	Setor Inst. Agronômicos Inst. Agronômico do Sul A — E. sede e residências D. F. Rio G. do Sul.....	1.225.000,00		1.225.000,00		
	B — Galpões e obras, etc. D. F. Rio G. do Sul.....	1.100.000,00				1.100.000,00
11	— Comiss. de constr. do Cent. Nac. Ens. e Pesq. Agronômicas A — Macadamiz. de estradas Minist. Agricultura.....	250.000,00		204.879,00		45.121,00
	B — Esc. Nac. de Veterinária Minist. Agricultura.....	3.700.000,00		3.667.112,20		32.887,80
	C — Rest. Aloj. Alunos, etc. Minist. Agricultura.....	600.000,00				600.000,00
	D — Institutos de Óleos Minist. Agricultura.....	1.350.000,00		1.350.000,00		
12	— Serviço Florestal A — Horto Florestal Pelotas Minist. Agricultura.....	400.000,00				400.000,00
	TOTAL DA CONSIGNAÇÃO III.....	19.831.077,00		14.421.038,90		5.410.038,10
	CONSIG. IV — EQUIPAMENTOS					
07	Início da aquis. e instal. etc.					
01	— Início da aquis. instalação equipam. nov. obr. isoladas, etc.					
04	— Depart. de Administração 04 — Divisão de Obras Setor Patrimônio Vegetal Parque Nac. do Itatiaia A — Equipam. p. o Ed. Séde Minist. Agricultura.....	150.000,00				150.000,00
11	— Comiss. de Constr. do Cent. Nac. Ens. e Pesq. Agronômicas A — Equipam. p. a Lavanderia Minist. Agricultura.....	150.000,00		143.550,00		6.450,00
	B — Equipam. p. a Cent. Médico Minist. Agricultura.....	955.250,00				955.250,00
	C — Ligações elétricas Minist. Agricultura.....	225.000,00		224.978,20		21,80
21	— Depart. Nac. Prod. Vegetal 03 — Div. Fomen. Prod. Vegetal A — Instal e Equip. Postos Agro- Pecuários Reg., etc. D. F. Alagoas.....	350.000,00		350.000,00		
	D. F. Espírito Santo.....	650.000,00		650.000,00		
	D. F. Rio de Janeiro.....	500.000,00		500.000,00		
	D. F. Paraná.....	2.250.000,00		2.250.000,00		
	D. F. Santa Catarina.....	1.250.000,00		1.250.000,00		
	D. F. Rio G. do Sul.....	1.250.000,00		1.250.000,00		
	D. F. Minas Gerais.....	2.000.000,00		2.000.000,00		
	D. F. Goiás.....	1.000.000,00		1.000.000,00		
	D. F. Mato Grosso.....	750.000,00		750.000,00		
	TOTAL.....	10.000.000,00		10.000.000,00		
08	Proseg. e concl. da aquis., etc.					
04	— Depart. de Administração					

SUB- CONSIGNA- ÇÃO	HISTÓRICO	CRÉDITOS Cr\$	DESPESA		SALDOS DOS CRÉDITOS EM RELAÇÃO	
			EMPENHADA Cr\$	PAGA Cr\$	AO EMPENHO Cr\$	AO PAGAMENTO Cr\$
	04 — Divisão de Obras					
	Setor da Produção Animal					
	Núcleo Avic. Benfica, D. F.					
	A — Eq. p. frigorífico, etc.					
	Minist. Agricultura.....	572.000,00		465.900,00		106.100,00
	Setor Patrimônio Vegetal					
	Horto Florest. S. Cruz, R. J.					
	A — Equipamentos					
	Minist. Agricultura.....	200.000,00				200.000,00
	TOTAL DA CONSIGNAÇÃO IV.....	12.252.250,00		10.834.428,20		1.417.821,00
	CONSIG. VI — DOTAÇÕES DIVERSAS					
11	Estudos e projetos					
	11 — Comiss. de Constr. do Cent. Nac.					
	Ens. e Pesq. Agronômicas					
	A — Estud. e proj. diversos					
	Minist. Agricultura.....	416.048,00		410.650,80		5.397,20
12	Obras					
	04 — Depart. de Administração					
	04 — Divisão de Obras					
	A — Prosseg. obr. parq. exp. pecua-					
	rias Goiania, etc.					
	Minist. Agricultura.....	500.000,00				500.000,00
	Setor Patrimônio Vegetal					
	Parque Nac. Serra Órgãos					
	A — Obras div. peq. vulto					
	Minist. Agricultura.....	300.000,00		300.000,00		
	Parque Nac. do Iguaçu					
	A — Obras div. peq. vulto					
	Minist. Agricultura.....	1.000.000,00		300.000,00		700.000,00
	Parque Nac. de Itatiaia					
	A — Obras div. peq. vulto					
	Minist. Agricultura.....	300.000,00		300.000,00		
	21 — Depart. Nac. Prod. Vegetal					
	04 — Div. Terr. e Colonização					
	Setor de Colon. Agrícolas					
	Col. Agrícola do Maranhão					
	Minist. Agricultura.....	2.400.000,00		2.400.000,00		
	Col. Agrícola do Amazonas					
	Minist. Agricultura.....	2.800.000,00		2.800.000,00		
	Col. Agrícola do Pará					
	Minist. Agricultura.....	2.000.000,00		2.000.000,00		
	Col. Agrícola Gen. Osório					
	Minist. Agricultura.....	2.800.000,00		2.800.000,00		
	Col. Agrícola de Dourados					
	Minist. Agricultura.....	2.200.000,00		2.200.000,00		
	Col. Agrícola de Goiás					
	Minist. Agricultura.....	3.200.000,00		3.200.000,00		
	Col. Agrícola do Piauí					
	Minist. Agricultura.....	1.100.000,00		1.100.000,00		
	Setor Núcleos Coloniais					
	Núcleos de Santa Cruz, S. Bento e					
	Tinguá					
	Minist. Agricultura.....	3.000.000,00		3.000.000,00		
	Núcleo Duque de Caxias					
	Minist. Agricultura.....	400.000,00		400.000,00		
	Núcleo Senador Vergueiro					
	Minist. Agricultura.....	700.000,00		700.000,00		
	Núcleo Agro-Industrial São Francisco					
	Minist. Agricultura.....	3.000.000,00		3.000.000,00		
14	Desapopr. e aquis. de imóveis					
	21 — Depart. Nac. Prod. Vegetal					
	04 — Div. Terr. e Colonização					
	A — Desapr. decorr. decisões prim.					
	com. especial, etc.					
	Minist. Agricultura.....	1.000.000,00		80.388,80		919.611,20
15	Juros e amortização, etc.					
	21 — Depart. Nac. Prod. Vegetal					
	04 — Div. Terr. e Colonização					
	A — Pag. Cx. Econ. R. Jan., etc.					
	Minist. Agricultura.....	447.110,00				477.110,00
	TOTAL DA CONSIGNAÇÃO VI.....	27.593.158,00		24.991.039,60		2.602.118,40
	TOTAL DA VERBA 4.....	61.476.485,00		50.246.506,70		11.229.978,40

SUB- SIGNA- ÇÃO	HISTÓRICO	CRÉDITOS Cr\$	DESPESA		SALDOS DOS CRÉDITOS EM RELAÇÃO	
			EMPENHADA Cr\$	PAGA Cr\$	AO EMPENHO Cr\$	AO PAGAMENTO Cr\$
01	VERBA 5 — EVENTUAIS					
	CONSIG. I — DIVERSOS					
	Despesas imprevistas, etc.					
	01 — Gabinete do Ministro					
	01 — Gabinete do Ministro Minist. Agricultura.....	50.000,00		1.815,00		48.185,00
	TOTAL DA CONSIGNAÇÃO I.....	50.000,00		1.815,00		48.185,00
	TOTAL DA VERBA 5.....	50.000,00		1.815,00		48.185,00
	TOTAL DO ORÇAMENTO.....	500.496.768,00		442.735.000,10		57.761.767,90
	CRÉDITOS ADICIONAIS					
	TRANSFERIDOS ESPECIAIS					
<i>Pessoal</i>						
Decreto-lei n.º 8 491 de 28-12-45 Gratíf. representação concedida à José da Cruz Paixão Minist. Agricultura.....	4.500,00				4.500,00	
Decreto-lei n.º 8 557, de 4- 1-46 Alteração de carreira Minist. Agricultura.....	434.400,00				434.400,00	
Decreto-lei n.º 8 650, de 11- 1-46 Criação função gratificada Minist. Agricultura.....	5.400,00				5.400,00	
Decreto-lei n.º 8 909, de 24- 1-46 Criação de Cargos Minist. Agricultura.....	237.900,00				237.900,00	
Decreto-lei n.º 9 207, de 27- 4-46 Elevaç. gratificaç. função dos Chef. Post. D. S. V. Estados, etc. Minist. Agricultura.....	14.400,00				14.400,00	
Decreto-lei n.º 9 643, de 22- 8-46 Gratificaç. magistério concedida a J. B. Morais Carvalho Minist. Agricultura.....	51.296,80				51.296,80	
Decreto-lei n.º 9 704, de 3- 9-46 Cratific. magistério conced. à Eutychie Leal, etc.....	23.361,30				23.361,30	
TOTAL.....	771.258,10				771.258,10	
MATERIAL						
Decreto-lei n.º 9 896, de 16- 9-46 Fomento da Produção Animal Minist. Agricultura.....	65.000,00		65.000,00			
TOTAL.....	65.000,00		65.000,00			
SERVIÇOS E ENCARGOS						
Decreto-lei n.º 9 372, de 17- 6-46 Combate Peste Suína Sul do País Cont. G da República.....	490.837,60		490.847,60			
Decreto-lei n.º 9 394, de 21- 6-46 Exec. Plano Emergência, visando fomi. prod. animal e vegetal Cont. G. da República.....	30.000.000,00		30.000.000,00			
Decreto-lei n.º 9 664, de 28- 8-46 Execução Plano Emergência de fomento produção animal Cont. G. da República.....	10.000.000,00		9.985.428,70		14.571,30	
Decreto-lei n.º 9 896, de 16- 9-46 Fomento da Produção Animal D. F. Piauí.....	400.000,00				400.000,00	
Minist. Agricultura.....	600.000,00				600.000,00	
SOMA.....	1.000.000,00				1.000.000,00	
TOTAL.....	41.490.837,60		40.476.266,30		1.014.571,30	

SUB- CONSIGNA- ÇÃO	HISTÓRICO	CRÉDITOS Cr\$	DESPESA		SALDOS DOS CRÉDITOS EM RELAÇÃO	
			EMPENHADA	PAGA	AO EMPENHO	AO PAGAMENTO
			Cr\$	Cr\$	Cr\$	Cr\$
	OBRAS, DESAPROPR., ETC.					
	Decreto-lei n.º 9 255, de 13- 5-46 Execução Obras edif. Entrepósito Fed. Pesca, Dist. Federal Minist. Agricultura.....	1 152.052,00		1 146.681,00		5.371,00
	Decreto-lei n.º 9 366, de 17- 6-46 Prosseg. e conclusão do Hospital Pesca- dores desta Capital Minist. Agricultura.....	1.770.601,50		1.770.601,50		
	Decreto-lei n.º 9 418, de 28- 6-46 Exec. Casa Tipo Guarda-Florestal, Es- taç. Meteorológica, etc. Minist. Agricultura.....	51.443,40		51.443,40		
	TOTAL.....	2.974.096,90		2.968.725,90		5.371,00
	TOTAL TRANSF. ESPECIAIS.....	45.301.192,60		43.509.992,20		1.791.200,40
	ABERTOS ESPECIAIS					
	<i>Pessoal</i>					
	Decreto n.º 23 634, de 3- 9-47 P. atender desp. com o pag. ex-diaristas do Serv. Ec. Rural Minist. Agricultura.....	23.340,00				23.340,00
	Decreto n.º 23 880, de 20-10-47 P. atender desp. qualquer nat. c. o com- bate peste suína, etc. Cont. G. da República.....	3.242.400,00		3.242.400,00		
	TOTAL.....	3.265.740,00		3.242.400,00		23.340,00
	MATERIAL					
	Decreto n.º 9 802, de 9- 9-46 P. atnd. desp. aquis. automóvel Dep. Federal Compras.....	50.000,00		50.000,00		
	Decreto n.º 23 880, de 20-10-47 P. atnd. desp. qualquer nat. com o com- bate peste suína, etc. Cont. G. da República.....	8.457.600,00		8.457.600,00		
	TOTAL.....	8.507.600,00		8.507.600,00		
	SERVIÇOS E ENCARGOS					
	Decreto n.º 22 960, de 18- 4-47 Financiamento operações caixa de crédito cooperativo Minist. Agricultura.....	50.000.000,00		50.000.000,00		
	Decreto n.º 23 880, de 20-10-47 P. atender desp. qualquer nat. com o com- bate peste suína, etc. Cont. G. da República.....	300.000,00		300.000,00		
	TOTAL.....	50.300.000,00		50.300.000,00		
	TOTAL ABERTOS ESPECIAIS.....	62.073.340,00		62.050.000,00		23.340,00
	ABERTOS EXTRAORDINÁRIOS					
	<i>SERVIÇOS E ENCARGOS</i>					
	Decreto n.º 23 671, de 12- 9-47 P. atender desp. com o combate as nuvens de gafanhotos Cont. G. da República.....	5 925.000,00		5.374.068,70		550.931,30
	TOTAL ABERTOS EXTRAORDINÁRIOS.....	5.925.000,00		5.374.068,70		550.931,30
	TOTAL CRÉDITOS ADICIONAIS.....	113.299.532,60		110.934.060,90		2.365.471,70
	Despesa exercícios anteriores Cont. G. da República.....			2.393,60		2 393,00
	TOTAL GERAL.....	613.796.300,60		553.671.454,60		60.124.846,00

## RESUMO

SUB- CONSIGNA- ÇÃO	HISTÓRICO	CRÉDITO Cr\$	DESPESA			SALDO DO CRÉDITO OU EXCESSO DA DESPESA Cr\$
			PAGA Cr\$	RESTOS A PAGAR Cr\$	TOTAL Cr\$	
	COM O DESDOBRAMENTO DA DESPESA CLASSIFICADA					
	VERBA 1 — PESSOAL.....	285.608.726,00	251.158.465,00	324.460,90	251.482.925,90	34.125.800,10
	VERBA 2 — MATERIAL.....	80.271.850,00	63.265.740,40	7.330.769,50	70.596.509,90	9.675.340,10
	VERBA 3 — SERV. E ENCARGOS.....	73.089.707,00	69.394.344,20	1.012.898,40	70.407.242,60	2.682.464,40
	VERBA 4 — OBRAS, DESAPR. E AQUISIÇÕES IMÓ- VEIS.....	61.476.485,00	49.159.979,50	1.086.527,20	50.246.506,70	11.229.978,30
	VERBA 5 — EVENTUAIS.....	50.000,00		1.815,00	1.815,00	48.185,00
	TOTAL DO ORÇAMENTO.....	500.496.768,00	432.978.529,10	9.756.471,00	442.735.000,10	57.761.767,90
	Créditos adicionais.....	113.299.532,60	110.934.060,90		110.934.069,90	2.365.471,70
	Desp. exerc. anteriores.....		2.393,60		2.393,60	2.393,60
	TOTAL GERAL.....	613.796.300,60	543.914.983,60	9.756.471,00	553.671.454,60	60.124.846,00

## MINISTÉRIO DA EDUCAÇÃO E SAÚDE

SUB- CONSIGNA- ÇÃO	HISTÓRICO	CRÉDITOS  Cr\$	DESPESA		SALDOS DOS CRÉDITOS EM RELAÇÃO	
			EMPENHADA	PAGA	AO EMPENHO	AO PAGAMENTO
			Cr\$	Cr\$	Cr\$	Cr\$
	<b>VERBA 1 — PESSOAL</b>					
	<b>CONSIGN. I — PESSOAL PERMANENTE</b>					
01	Pessoal Permanente					
	04 — Depart. de Administração					
	06 — Divisão do Pessoal					
	01 — Quadros do Ministério					
	D. F. Amazonas.....	1.015.258,00		936.880,20		78.377,80
	D. F. Pará.....	1.249.256,40		1.237.001,70		12.254,70
	D. F. Maranhão.....	1.034.400,00		979.117,60		55.282,40
	D. F. Piauí.....	615.267,90		550.467,90		64.800,00
	D. F. Ceará.....	2.699.453,70		2.634.875,30		64.578,40
	D. F. Rio G. do Norte.....	829.200,00		781.200,00		48.000,00
	D. F. Paraíba.....	795.600,00		764.720,00		30.880,00
	D. F. Pernambuco.....	1.428.379,00		1.377.661,60		50.717,40
	D. F. Alagoas.....	582.600,00		603.130,30		20.530,30
	D. F. Sergipe.....	621.600,00		575.310,80		46.289,20
	D. F. Bahia.....	1.550.446,80		1.500.552,10		49.894,70
	D. F. Espírito Santo.....	720.000,00		703.016,40		16.983,60
	D. F. Rio de Janeiro.....	734.400,00		715.053,20		19.346,80
	D. F. São Paulo.....	2.418.600,00		2.385.968,90		32.631,10
	D. F. Paraná.....	1.609.800,00		1.375.059,80		234.740,20
	D. F. Santa Catarina.....	841.200,00		806.592,20		34.607,80
	D. F. Rio G. do Sul.....	4.159.213,50		4.118.785,60		40.427,90
	D. F. Minas Gerais.....	1.077.000,00		1.121.907,90		44.907,00
	D. F. Goiás.....	847.500,00		844.522,10		2.977,90
	D. F. Mato Grosso.....	877.688,80		801.653,60		76.035,20
	Deleg. Tes. Nova York.....	477.812,90		477.812,90		
	Minist. Educação.....	72.967.523,00		60.118.878,20		12.848.644,80
	TOTAL.....	99.152.200,00		85.410.168,30		13.742.031,70
	02 — Quadro Especial					
	Minist. Educação.....	27.251.400,00		24.135.625,60		3.115.774,40
	TOTAL DA CONSIGNAÇÃO I.....	126.403.600,00		109.545.793,90		16.857.806,10
	<b>CONSIG. II — PESSOAL EXTRANTERÁRIO</b>					
04	Contratados					
	04 — Depart. de Administração					
	06 — Divisão do Pessoal					
	D. F. Ceará.....	46.800,00		46.800,00		
	D. F. Paraíba.....	46.800,00		42.900,00		3.900,00
	D. F. Alagoas.....	39.600,00		39.600,00		
	D. F. Goiás.....	46.800,00		23.400,00		23.400,00
	Minist. Educação.....	2.886.100,00		2.279.067,00		607.033,00
	TOTAL.....	3.066.100,00		2.431.767,00		634.333,00
05	Mensalistas					
	04 — Depart. de Administração					
	06 — Divisão do Pessoal					
	D. F. Amazonas.....	712.200,00		599.577,40		112.622,60
	D. F. Pará.....	802.200,00		497.475,50		304.724,50
	D. F. Maranhão.....	780.295,20		730.046,00		50.249,20
	D. F. Piauí.....	421.857,80		378.544,40		43.313,40
	D. F. Ceará.....	1.548.233,90		1.174.997,70		373.236,20
	D. F. Rio G. do Norte.....	510.159,90		493.500,70		16.659,20
	D. F. Paraíba.....	422.550,90		374.714,20		47.836,70
	D. F. Pernambuco.....	2.233.833,90		1.799.353,40		434.480,50
	D. F. Alagoas.....	989.867,80		865.191,20		124.676,60

SUB- CONSIGNA- ÇÃO	HISTÓRICO	CRÉDITOS Cr\$	DESPESA		SALDOS DOS CRÉDITOS EM RELAÇÃO	
			EMPENHADA	PAGA	AO EMPENHO	AO PAGAMENTO
			Cr\$	Cr\$	Cr\$	Cr\$
	D. F. Sergipe.....	582.833,90		569.007,70		13.826,20
	D. F. Bahia.....	2.281.608,90		2.018.698,50		262.910,40
	D. F. Espírito Santo.....	605.933,90		582.298,10		23.635,80
	D. F. Rio de Janeiro.....	299.400,00		289.717,60		9.682,40
	D. F. São Paulo.....	1.205.854,80		1.113.639,10		92.215,70
	D. F. Paraná.....	1.147.500,00		1.083.547,30		63.952,70
	D. F. Santa Catarina.....	828.854,00		769.458,70		59.395,30
	D. F. Rio G. do Sul.....	3.638.482,40		2.998.037,40		640.445,00
	D. F. Minas Gerais.....	759.450,00		572.848,40		186.601,60
	D. F. Coiás.....	673.330,70		481.495,30		191.835,40
	D. F. Mato Grosso.....	610.200,00		389.648,70		220.551,30
	Deleg. Tes. Nova York.....	40.050,00		40.050,00		
	Minist. Educação.....	87.834.802,00		73.206.897,60		14.627.904,40
	TOTAL.....	108.929.500,00		91.028.744,90		17.900.755,10
06	Diaristas					
	04 — Depart. de Administração					
	06 — Divisão do Pessoal					
	D. F. Amazonas.....	265.200,00		241.862,60		23.337,40
	D. F. Pará.....	235.800,00		231.185,00		4.615,00
	D. F. Maranhão.....	248.400,00		233.937,40		14.462,60
	D. F. Piauí.....	186.600,00		163.802,80		22.797,20
	D. F. Ceará.....	219.000,00		156.681,70		62.318,30
	D. F. Rio G. do Norte.....	343.500,00		312.248,00		31.252,00
	D. F. Paraíba.....	76.200,00		76.200,00		
	D. F. Pernambuco.....	411.000,00		358.795,80		52.204,20
	D. F. Alagoas.....	97.152,00		97.149,90		2,10
	D. F. Sergipe.....	147.300,00		133.426,40		13.873,60
	D. F. Bahia.....	214.200,00		209.443,70		4.756,30
	D. F. Espírito Santo.....	299.000,00		296.602,60		2.397,40
	D. F. Rio de Janeiro.....	80.700,00		78.162,50		2.537,50
	D. F. São de Paulo.....	288.600,00		223.073,60		65.526,40
	D. F. Paraná.....	195.900,00		186.996,00		8.904,00
	D. F. Santa Catarina.....	245.400,00		237.401,50		7.998,50
	D. F. Rio G. do Sul.....	315.600,00		312.699,90		2.900,10
	D. F. Minas Gerais.....	431.100,00		372.866,60		58.233,40
	D. F. Goiás.....	255.600,00		254.677,50		922,50
	D. F. Mato Grosso.....	146.400,00		141.199,00		5.201,00
	Minist. Educação.....	121.537.048,00		116.956.307,60		4.580.740,40
	TOTAL.....	126.239.700,00		121.274.720,10		4.964.979,90
07	Tarefeiros					
	04 — Depart. de Administração					
	06 — Divisão do Pessoal.					
	Minist. Educação.....	427.200,00		405.164,50		22.035,50
	TOTAL DA CONSIGNAÇÃO II.....	238.662.500,00		215.140.396,50		23.522.103,50
	CONSIG. III — VANTAGENS					
09	Funções gratificadas					
	04 — Depart. de Administração					
	06 — Divisão do Pessoal					
	D. F. Amazonas.....	39.600,00		29.800,00		9.800,00
	D. F. Pará.....	19.200,00		13.800,00		5.400,00
	D. F. Maranhão.....	34.200,00		25.068,50		9.131,50
	D. F. Piauí.....	13.800,00		8.400,00		5.400,00
	D. F. Ceará.....	38.400,00		30.725,80		7.674,20
	D. F. Rio G. do Norte.....	21.000,00		19.500,00		1.500,00
	D. F. Paraíba.....	13.800,00		8.050,00		5.750,00
	D. F. Pernambuco.....	39.600,00		20.190,00		19.410,00
	D. F. Alagoas.....	13.800,00		5.598,40		8.201,60
	D. F. Sergipe.....	13.800,00		1.250,00		12.550,00
	D. F. Bahia.....	39.600,00		16.938,70		22.661,30
	D. F. Espírito Santo.....	34.200,00		18.131,20		16.068,80
	D. F. Rio de Janeiro.....	23.400,00		16.200,00		7.200,00
	D. F. São Paulo.....	39.600,00		39.600,00		
	D. F. Paraná.....	39.600,00		32.997,30		6.602,70
	D. F. Santa Catarina.....	13.800,00		2.030,00		11.770,00
	D. F. Rio G. do Sul.....	55.800,00		36.400,00		19.400,00
	D. F. Minas Gerais.....	34.200,00		13.050,00		21.115,00
	D. F. Goiás.....	34.200,00		26.996,10		7.203,90
	D. F. Mato Grosso.....	19.200,00		8.200,00		11.000,00
	Minist. Educação.....	1.505.400,00		1.209.928,30		295.471,70
	TOTAL.....	2.086.200,00		1.582.854,30		503.345,70

SUB- CONSIGNA- ÇÃO	HISTÓRICO	CRÉDITOS Cr\$	DESPESA		SALDOS DOS CRÉDITOS EM RELAÇÃO	
			EMPENHADA	PAGA	AO EMPENHO	AO PAGAMENT
			Cr\$	Cr\$	Cr\$	Cr\$
10	Grat. por exercício zonas. etc. 04 — Depart. de Administração 06 — Divisão do Pessoal Minist. Educação.....	200.000,00		140.611,49		59.388,51
11	Grat. por trab. risco vida. etc. 04 — Depart. de Administração 04 — Divisão do Pessoal Minist. Educação.....	200.000,00		153.848,70		46.151,30
12	Grat. por serv. extraordinário 04 — Depart. de Administração 06 — Divisão do Pessoal Minist. Educação.....	120.000,00		80.145,00		39.855,00
13	Grat. por trab. téc. ou científ. 04 — Depart. de Administração 06 — Divisão do Pessoal Minist. Educação.....	70.000,00		63.700,00		3.300,00
14	Gratificação de representação 04 — Depart. de Administração 06 — Divisão do Pessoal Minist. Educação.....	502.800,00		421.575,00		81.225,00
15	Gratificação adicional 04 — Depart. de Administração 06 — Divisão do Pessoal Minist. Educação.....	3.960,00				3.960,00
16	Gratificação de magistério 04 — Depart. de Administração 06 — Divisão do Pessoal L. F. Amazonas..... D. F. Pará..... D. F. Maranhão..... D. F. Piauí..... D. F. Ceará..... D. F. Rio G. do Norte..... D. F. Paraíba..... D. F. Pernambuco..... D. F. Alagoas..... D. F. Sergipe..... D. F. Bahia..... D. F. Espírito Santo..... D. F. Rio de Janeiro..... D. F. São Paulo..... D. F. Paraná..... D. F. Santa Catarina..... D. F. Rio G. do Sul..... D. F. Minas Gerais..... D. F. Goiás..... D. F. Mato Grosso..... Minist. Educação.....	14.400,00 36.000,00 43.200,00 21.600,00 194.400,00 36.000,00 50.400,00 72.000,00 50.400,00 43.200,00 64.800,00 21.600,00 72.000,00 151.200,00 23.090,30 14.400,00 333.000,00 41.400,00 28.800,00 50.400,00 762.309,70		4.800,00 36.000,00 43.200,00 20.400,00 133.650,00 36.000,00 49.200,00 72.000,00 50.400,00 43.200,00 64.800,00 21.600,00 68.400,00 145.500,00 21.257,80 19.645,10 331.500,00 60.900,00 28.800,00 48.083,70 745.775,70		9.600,00 60.750,00 1.200,00 1.200,00 3.600,00 5.700,00 1.832,50 — 1.500,00 — 19.500,00 2.311,30 16.534,00
	TOTAL.....	2.124.600,00		2.045.117,30		79.482,70
17	Grat. de represent. de gabinete 04 — Depart. de Administração 06 — Divisão do Pessoal Minist. Educação.....	540.000,00		534.312,50		5.687,50
	TOTAL DA CONSIGNAÇÃO III.....	5.847.560,00		5.025.164,20		822.395,80
	CONSIG. IV — INDENIZAÇÕES					
22	Ajuda de custo 04 — Depart. de Administração 06 — Divisão do Pessoal D. F. Amazonas..... D. F. Pará..... D. F. Ceará..... D. F. Pernambuco..... D. F. Bahia..... D. F. Rio G. do Sul..... D. F. Mato Grosso..... Minist. Educação.....	9.000,00 4.000,00 11.500,00 8.750,00 3.500,00 5.500,00 3.000,00 274.650,00		7.800,00 3.960,00 11.300,00 7.110,00 3.000,00 3.000,00 188.050,00		1.200,00 40,00 200,00 1.640,00 3.500,00 2.500,00 86.600,00
	TOTAL.....	319.900,00		224.220,00		95.680,00
23	Diárias 04 — Depart. de Administração 06 — Divisão do Pessoal D. F. Amazonas..... D. F. Pará.....	4.500,00 8.000,00		2.560,00 8.000,00		1.940,00



SUB- ONSIGNA- ÇÃO	HISTÓRICO	CRÉDITOS Cr\$	DESPESA		SALDOS DOS CRÉDITOS EM RELAÇÃO	
			EMPENHADA Cr\$	PAGA Cr\$	AO EMPENHO Cr\$	AO PAGAMENTO Cr\$
	D. F. Ceará.....	25.000,00		15.790,20		9.209,80
	D. F. Pernambuco.....	20.000,00		19.990,40		9,60
	D. F. Bahia.....	15.000,00		13.008,00		1.992,00
	D. F. Rio G. do Sul.....	16.500,00		10.500,00		6.000,00
	D. F. Mato Grosso.....	15.000,00		11.095,00		3.905,00
	Minist. Educação.....	525.700,00		403.533,20		122.166,80
	TOTAL.....	629.700,00		484.476,80		145.223,20
	TOTAL DA CONSIGNAÇÃO IV.....	949.600,00		708.696,80		240.903,20
	CONSIG. V — OUTRAS DESPESAS COM PESSOAL					
25	Substituições					
	04 — Depart. de Administração					
	06 — Divisão do Pessoal					
	D. F. Amazonas.....	29.104,80		29.104,80		
	D. F. Ceará.....	22.500,00		22.500,00		
	D. F. Alagoas.....	9.000,00				9.000,00
	Minist. Educação.....	239.395,20		110.232,70		129.162,50
	TOTAL.....	300.000,00		161.837,50		138.162,50
26	Diferença de vencimentos					
	04 — Depart. de Administração					
	06 — Divisão do Pessoal					
	Minist. Educação.....	90.000,00		89.957,20		42,80
27	Outras despesas					
	03 — Salário-família					
	04 — Depart. de Administração					
	06 — Divisão do Pessoal					
	D. F. Amazonas.....	106.000,00		82.500,00		23.500,00
	D. F. Pará.....	123.150,00		104.800,00		18.350,00
	D. F. Maranhão.....	40.600,00		40.550,00		50,00
	D. F. Piauí.....	69.800,00		69.150,00		650,00
	D. F. Ceará.....	169.550,00		142.750,00		26.800,00
	D. F. Rio G. do Norte.....	103.750,00		75.250,00		28.500,00
	D. F. Paraíba.....	52.500,00		53.400,00		900,00
	D. F. Pernambuco.....	115.400,00		94.450,00		20.950,00
	D. F. Alagoas.....	58.000,00		69.100,00		11.100,00
	D. F. Sergipe.....	58.800,00		46.500,00		12.300,00
	D. F. Bahia.....	152.700,00		133.950,00		18.750,00
	D. F. Espírito Santo.....	75.450,00		56.400,00		18.050,00
	D. F. Rio de Janeiro.....	57.000,00		36.700,00		20.300,00
	D. F. São Paulo.....	119.000,00		103.200,00		15.800,00
	D. F. Paraná.....	82.000,00		97.200,00		15.200,00
	D. F. Santa Catarina.....	98.700,00		85.850,00		12.850,00
	D. F. Rio G. do Sul.....	286.600,00		203.200,00		83.400,00
	D. F. Minas Gerais.....	143.300,00		84.950,00		58.350,00
	D. F. Goiás.....	72.200,00		84.800,00		12.600,00
	D. F. Mato Grosso.....	101.700,00		56.550,00		45.150,00
	Deleg. Tes. Nova York.....	6.250,00		6.250,00		
	Minist. Educação.....	19.829.250,00		15.891.040,80		3.938.209,20
	Tesouro Nacional.....	79.300,00		79.300,00		
	TOTAL.....	22.000.000,00		17.697.840,80		4.302.159,20
	TOTAL DA CONSIGNAÇÃO V.....	22.390.000,00		17.949.635,50		4.440.364,50
	CONSIG. VI — PESSOAL ADIDO E EM DISPONIBILIDADE					
29	Pessoal em disponibilidade					
	04 — Depart. de Administração					
	06 — Divisão do Pessoal					
	D. F. Maranhão.....	14.500,00		14.586,00		— 6,00
	D. F. Minas Gerais.....	13.700,00		13.899,60		— 139,60
	Minist. Educação.....	28.800,00		28.800,00		
	TOTAL.....	57.140,00		57.285,60		— 145,60
	TOTAL DA CONSIGNAÇÃO VI.....	57.140,00		57.285,60		— 145,60
	TOTAL DA VERBA 1.....	394.310.400,00		348.426.972,50		45.883.427,50

SUB- CONSIGNA- ÇÃO	HISTÓRICO	CRÉDITOS Cr\$	DESPESA		SALDOS DOS CRÉDITOS EM RELAÇÃO	
			EMPENHADA	PAGA	AO EMPENHO	AO PAGAMENTO
			Cr\$	Cr\$	Cr\$	Cr\$
	VERBA 2 — MATERIAL					
	CONSIG. I — MATERIAL PERMANENTE					
01	Animais dest. a trabalho, etc.					
	01 — Animais para trabalho, etc.					
	04 — Depart. de Administração					
	03 — Divisão do Material					
	Depart. F. de Compras.....	30.000,00		30.000,00		
02	Automóveis de passageiros, etc.					
	01 — Automóveis de passageiros					
	04 — Depart. de Administração					
	03 — Divisão do Material					
	Depart. F. de Compras.....	150.000,00		150.000,00		
	30 — Depart. Nac. de Saúde					
	15 — Serv. N. Doenças Mentais					
	02 — Seção Administração					
	Depart. F. de Compras.....	50.000,00		48.000,00		2.000,00
	02 — Auto-caminhões, etc.					
	04 — Depart. de Administração					
	03 — Divisão do Material					
	Depart. F. de Compras.....	1.246.800,00		1.212.010,70		34.789,30
	30 — Depart. Nac. de Saúde					
	20 — Serv. Nac. de Malária					
	Depart. F. de Compras.....	240.000,00		221.500,00		18.500,00
	22 — Serv. Nac. de Tuberculose					
	Depart. F. de Compras.....	600.000,00				600.000,00
03	Livros, fichas bibliográf., etc.					
	04 — Depart. de Administração					
	03 — Divisão do Material					
	Deleg. Tes. Nova York.....	302.000,00		302.000,00		
	Tesouro Nacional.....	14.200,00		14.200,00		
	Depart. F. de Compras.....	631.000,00		599.874,40		31.125,60
	TOTAL.....	947.200,00		916.074,40		31.125,60
	30 — Depart. Nac. de Saúde					
	03 — Deleg. Federais de Saúde					
	05 — 5.ª Região — Recife					
	D. F. Pernambuco.....	1.000,00		1.000,00		
	06 — 6.ª Região — Salvador					
	D. F. Bahia.....	1.000,00		990,00		10,00
	07 — 7.ª Região — P. Alegre					
	D. F. Rio G. do Sul.....	1.000,00		971,00		29,00
	08 — 8.ª Região — Cuiabá					
	D. F. Mato Grosso.....	2.000,00		1.997,00		3,00
	15 — Serv. N. Doenças Mentais					
	02 — Seção Administração					
	Depart. F. de Compras.....	6.000,00		5.272,50		727,50
	19 — Serv. N. de Leprosia					
	Depart. F. de Compras.....	3.000,00		3.000,00		
	21 — Serv. Nac. de Peste					
	Depart. F. de Compras.....	8.000,00		8.000,00		
	22 — Serv. Nac. de Tuberculose					
	Depart. F. de Compras.....	4.000,00		4.000,00		
	24 — Serv. Nac. de Câncer					
	Depart. F. de Compras.....	5.000,00		3.642,00		1.358,00
	32 — Diretoria Ens. Industrial					
	03 — Esc. Técnica Manaus					
	D. F. Amazonas.....	2.000,00		2.000,00		
	04 — Esc. Técnica São Luís					
	D. F. Maranhão.....	2.000,00		2.000,00		
	05 — Esc. Técnica Recife					
	D. F. Pernambuco.....	2.000,00		1.982,00		18,00
	06 — Esc. Técnica Salvador					
	D. F. Bahia.....	2.000,00		2.000,00		
	07 — Esc. Técnica Vitória					
	D. F. Espírito Santo.....	2.000,00		2.000,00		
	08 — Esc. Técnica Campos					
	D. F. Rio de Janeiro.....	1.000,00		1.000,00		
	09 — Esc. Técnica São Paulo					
	Depart. F. de Compras.....	2.000,00		1.777,50		222,50
	10 — Esc. Técnica Curitiba					
	D. F. Paraná.....	2.000,00		1.999,90		1,00
	11 — Esc. Técnica Pelotas					
	D. F. Rio G. do Sul.....	2.000,00		1.287,00		713,00
	12 — Esc. Técnica B. Horizonte					
	D. F. Minas Gerais.....	2.000,00		2.000,00		

SUB-SIGNIFICAÇÃO	HISTÓRICO	CRÉDITOS Cr\$	DESPESA		SALDOS DOS CRÉDITOS EM RELAÇÃO	
			EMPENHADA Cr\$	PAGA Cr\$	AO EMPENHO Cr\$	AO PAGAMENTO Cr\$
	13 — Esc. Técnica Goiânia D. F. Goiás.....	2.000,00		2.000,00		
	14 — Esc. Indust. Belém D. F. Pará.....	2.000,00		2.000,00		
	15 — Esc. Indus. Terezina D. F. Piauí.....	2.000,00		2.000,00		
	16 — Esc. Indus. Fortaleza D. F. Ceará.....	2.000,00				2.000,00
	17 — Esc. Indus. Natal D. F. Rio G. do Norte.....	2.000,00		1.875,00		125,00
	18 — Esc. Indus. J. Pessoa D. F. Paraíba.....	2.000,00		2.000,00		
	19 — Esc. Indus. Maceió D. F. Alagoas.....	2.000,00		2.000,00		
	20 — Esc. Indus. Aracaju D. F. Sergipe.....	2.000,00		1.996,00		4,00
	21 — Esc. Indus. Florianópolis D. F. Santa Catarina.....	2.000,00		1.999,30		0,70
	22 — Esc. Indus. Cuiabá D. F. Mato Grosso.....	2.000,00		2.000,00		
	39 — Faculd. de Direito Ceará D. F. Ceará.....	30.000,00		30.000,00		
	42 — Faculd. Medicina P. Alegre D. F. Rio G. do Sul.....	34.000,00		33.920,70		79,30
	51 — Museu Imperial D. F. Rio de Janeiro.....	5.000,00		5.000,00		
04	Máquinas, motor., aparelhos, etc. 04 — Depart. de Administração 03 — Divisão do Material D. F. Minas Gerais..... Depart. F. de Compras.....	10.000,00 2.020.500,00		10.000,00 1.771.127,40		249.372,60
	TOTAL.....	2.030.500,00		1.781.127,40		249.372,60
	30 — Depart. Nac. de Saúde 03 — Deleg. Federais de Saúde 05 — 5.ª Região — Recife D. F. Pernambuco..... 08 — 8.ª Região — Cuiabá D. F. Mato Grosso.....	10.000,00 22.000,00		9.998,00		2,00 22.000,00
	15 — Serv. N. Doenças Mentais 02 — Seção Administração Depart. F. de Compras.....	25.000,00		17.716,00		7.284,00
	17 — Serv. Nac. Febre Amarela Minist. Educação.....	25.000,00		25.000,00		
	20 — Serv. Nac. de Malária Depart. F. de Compras.....	41.300,00		6.894,00		34.406,00
	21 — Serv. Nac. de Peste D. F. Pernambuco..... Depart. F. de Compras.....	10.000,00 230.000,00		9.940,00 223.788,70		60,00 6.211,30
	TOTAL.....	240.000,00		233.728,70		6.271,30
	23 — Serv. Saúde dos Portos Depart. F. de Compras.....	80.000,00		72.963,30		7.036,70
	24 — Serv. Nac. de Câncer Depart. F. de Compras.....	28.000,00		28.000,00		
	32 — Diretoria Ens. Industrial 03 — Esc. Técnica Manaus D. F. Amazonas.....	250.000,00		250.000,00		
	04 — Esc. Técnica São Luís D. F. Maranhão.....	150.000,00		149.999,20		0,80
	05 — Esc. Técnica Recife D. F. Pernambuco.....	300.000,00		299.947,00		53,00
	06 — Esc. Técnica Salvador D. F. Bahia.....	100.000,00		99.969,40		30,60
	07 — Esc. Técnica Vitória D. F. Espírito Santo.....	250.000,00		249.934,20		65,80
	08 — Esc. Técnica Campos D. F. Rio de Janeiro.....	60.000,00		60.000,00		
	09 — Esc. Técnica São Paulo Dep. Federal Compras.....	200.000,00		147.313,0		52.687,00
	10 — Esc. Técnica Curitiba D. F. Paraná.....	115.000,00		114.999,70		0,30
	11 — Esc. Técnica Pelotas D. F. Rio G. do Sul.....	30.000,00		12.491,10		17.508,90
	12 — Esc. Técnica B. Horizonte D. F. Minas Gerais.....	200.000,00		199.996,90		3,10

SUB- CONSIGNA- ÇÃO	HISTÓRICO	CRÉDITOS Cr\$	DESPESA		SALDOS DOS CRÉDITOS EM RELAÇÃO	
			EMPENHADA	PAGA	AO EMPENHO	AO PAGAMENTO
			Cr\$	Cr\$	Cr\$	Cr\$
	13 — Esc. Técnica Goiânia D.F. Goiás.....	200.000,00		200.000,00		
	14 — Esc. Indus. Belém D.F. Pará.....	150.000,00		150.000,00		
	15 — Esc. Indus. Terezina D.F. Piauí.....	130.000,00		130.000,00		
	16 — Esc. Indus. Fortaleza D.F. Ceará.....	20.000,00		19.875,40		124,6
	17 — Esc. Indus. Natal D.F. Rio G. do Norte.....	207.000,00		206.992,09		8,0
	18 — Esc. Indus. João Pessoa D.F. Paraíba.....	120.000,00		119.972,80		27,2
	19 — Esc. Indus. Maceió D.F. Alagoas.....	60.000,00		59.990,00		10,0
	20 Esc. Indus. Aracajú D.F. Sergipe.....	130.000,00		129.998,20		1,8
	21 — Esc. Indus. Florianópolis D.F. Santa Catarina.....	70.000,00		69.998,30		1,7
	22 — Esc. Indus. Cuiabá..... D.F. Mato Grosso.....	150.000,00		149.990,00		10,0
	42 — Faculd. Medicina P. Alegre D.F. Rio G. do Sul.....	85.000,00		85.000,00		
	51 — Museu Imperial D.F. Rio de Janeiro.....	6.000,00		6.000,00		
09	Material ens. e educação, etc.					
	04 — Depart. de Administração					
	03 — Div. do Material Depart. F. de Compras.....	444.000,00		348.373,50		95.626,50
	30 — Depart. Nac. de Saúde					
	17 — Serv. Nac. Febre Amarela Minist. Educação.....	20.000,00		20.000,00		
	21 — Serv. Nac. de Peste Depart. F. de Compras.....	11.000,00		9.620,00		1.380,00
	23 — Serv. Saude dos Portos Depart. F. de Compras.....	2.500,00		1.739,00		761,00
	32 — Diretoria ens. Industrial					
	03 — Esc. Técnica Manaus D.F. Amazonas.....	3.000,00		3.000,00		
	04 — Esc. Técnica São Luís D.F. Maranhão.....	5.000,00		5.000,00		
	07 — Esc. Técnica Vitória D.F. Espírito Santo.....	10.000,00		9.981,40		18,60
	10 — Esc. Técnica Curitiba D.F. Paraná.....	5.000,00		5.000,00		
	11 — Esc. Técnica Pelotas D.F. Rio G. do Sul.....	4.000,00		1.980,00		2.020,00
	12 — Esc. Técnica B. Horizonte D.F. Minas Gerais.....	6.500,00		6.500,00		
	13 — Esc. Técnica Goiânia D.F. Goiás.....	3.000,00		3.000,00		
	14 — Esc. Indus. Belém D. F. Pará.....	10.000,00		10.000,00		
	15 — Esc. Indus. Terezina D.F. Piauí.....	5.000,00		4.998,80		1,20
	17 — Esc. Indus. Natal D.F. Rio G. do Norte.....	5.000,00		4.980,00		20,00
	21 — Esc. Indus. Florianopolis D.F. Santa Catarina.....	3.000,00		3.000,00		
	22 — Esc. Indus. Cuiabá D.F. Mato Grosso.....	8.000,00		7.000,00		910,00
	39 — Faculd. de Direito Ceará D.F. Ceará.....	5.000,00				5.000,00
	42 — Faculd. Medicina P. Alegre D.F. Rio G. do Sul.....	20.000,00		19.940,00		60,00
13	Móveis e art. ornamentação, etc.					
	04 — Depart. de Administração					
	03 — Div. do Material D.F. Minas Gerais.....	40.000,00		40.000,00		
	Dep. Federal Compras.....	3.534.600,00		3.277.174,10		257.425,90
	TOTAL.....	3.574.600,00		3.317.174,10		257.425,90
	30 — Depart. Nac. de Saúde					
	03 — Deleg. Federais de Saúde					
	07 — 7.ª Região — P. Alegre D.F. Rio G. do Sul.....	1.000,00				1.000,00
	08 — 8.ª Região — Cuiabá D.F. Mato Grosso.....	8.000,00		3.335,00		4.665,00

SUB- NSIGNA- ÇÃO	HISTÓRICO	CRÉDITOS Cr\$	DESPESA		SALDOS DOS CRÉDITOS EM RELAÇÃO	
			EMPENHADA	PAGA	AO EMPENHO	AO PAGAMENTO
			Cr\$	Cr\$	Cr\$	Cr\$
	15 — Serv. N. Doenças Mentais.....					
	01 — Seção de cooperação					
	Depart. F. de compras.....	10.000,00		8.141,70		1.858,30
	02 — Seção Administração					
	Depart. F. de Compras.....	20.000,00		17.971,60		2.028,40
	17 — Serv. Nac. Febra Amarela					
	Minist. Educação.....	30.000,00		30.000,00		
	19 — Serv. Nac. de Lepra					
	Depart. F. de Compras.....	8.700,00		7.963,20		739,80
	20 — Serv. Nac. de Malária					
	Depart. F. de Compras.....	164.500,00		152.816,20		31.683,80
	21 — Serv. Nac. de Peste					
	D.F. Pernambuco.....	60.000,00		60.000,00		
	D. F. Bahia.....	30.000,00		29.940,00		60,00
	Depart. F. de Compras.....	60.000,00		58.752,00		1.248,00
	TOTAL.....	150.000,00		148.692,00		1.308,00
	22 — Serv. Nac. de Tuberculose					
	Depart. F. de Compras.....	550.000,00		456.183,40		93.816,60
	23 — Serv. Saude dos Portos					
	Depart. F. de Compras.....	4.000,00		2.466,40		1.533,60
	24 — Serv. Nac. de câncer					
	Depart. F. de Compras.....	600.000,00		587.833,80		12.166,20
	32 — Diretoria Ens. Industrial					
	03 — Esc. Técnica Manaus					
	D.F. Amazonas.....	5.000,00		5.000,00		
	04 — Esc. Técnica São Luís					
	D.F. Maranhão.....	20.000,00		19.990,00		10,00
	05 — Esc. Técnica Recife					
	D.F. Pernambuco.....	5.000,00		3.320,00		1.680,00
	06 — Esc. Técnica Salvador					
	D.F. Bahia.....	5.000,00		4.950,00		50,00
	07 — Esc. Técnica Vitória					
	D.F. Espírito Santo.....	5.000,00		4.998,80		1,20
	08 — Esc. Técnica Campos					
	D.F. Rio de Janeiro.....	5.000,00		4.999,10		0,90
	09 — Esc. Técnica São Paulo					
	Dep. Federal Compras.....	5.000,00		3.877,50		1.122,50
	10 — Esc. Técnica Curitiba					
	D.F. Paraná.....	5.000,00		4.999,50		0,50
	11 — Esc. Técnica Pelotas					
	D.F. Rio G. do Sul.....	5.000,00				5.000,00
	12 — Esc. Técnica B. Horizonte					
	D.F. Minas Gerais.....	5.000,00		5.000,00		
	13 — Esc. Técnica Goiânia					
	D.F. Goiás.....	5.000,00		5.000,00		
	14 — Esc. Indus. Belém					
	D.F. Pará.....	5.000,00		5.000,00		
	15 — Esc. Indus. Terezina					
	D.F. Piauí.....	5.000,00		5.000,00		
	16 — Esc. Indus. Fortaleza					
	D.F. Ceará.....	5.000,00		4.996,00		4,00
	17 — Esc. Indus. Natal					
	D.F. Rio G. do Norte.....	5.000,00		4.990,00		10,00
	18 — Esc. Indus. João Pessoa					
	D.F. Paraíba.....	5.000,00		5.000,00		
	19 — Esc. Indus. Maceió					
	D. F. Alagoas.....	5.000,00		4.978,30		21,70
	20 — Esc. Indus. Aracajú					
	D. F. Sergipe.....	5.000,00		4.803,00		194,00
	21 — Esc. Indus. Florianópolis					
	D.F. Santa Catarina.....	5.000,00		4.994,20		5,80
	22 — Esc. Indus. Cuiabá					
	D.F. Mato Grosso.....	5.000,00		4.977,00		23,00
	39 — Faculd. de Direito Ceará					
	D.F. Ceará.....	50.000,00		49.987,00		13,00
	42 — Faculd. Medicina P. Alegre					
	D.F. Rio G. do Sul.....	490.000,00		489.994,40		5,60
14	Objetos histor. e obra. arte, etc.					
	04 — Depart. de Administração					
	03 — Div. do Material					
	Depart. F. de Compras.....	30.000,00		30.000,00		
	TOTAL DA CONSIGNAÇÃO I.....	15.263.600,00		13.652.824,50		1.610.775,50

SFB- CONSIGNA- ÇÃO	HISTÓRICO	CRÉDITOS Cr\$	DESPESA		SALDOS DOS CRÉDITOS EM RELAÇÃO	
			EMPENHADA	PAGA	AO EMPENHO	AO PAGAMENTO
			Cr\$	Cr\$	Cr\$	Cr\$
	CONSIG. II — MATERIAL DE CONSUMO					
16	Animais dest. a estudos, etc.					
	04 — Depart. de Administração					
	03 — Div. do Material					
	Depart. F. de Compras.....	337.000,00		329.600,00		7.400
	30 — Depart. Nac. de Saúde					
	19 — Serv. Nac. de Lepra					
	Depart. F. de Compras.....	1.800,00		1.500,00		300
	24 — Serv. Nac. de Cancer					
	Dep. Federal Compras.....	10.000,00		1.867,00		8.133
	42 — Faculd. Medicina P. Alegre.....					
	D. F. Rio G. do Sul.....	18.000,00		17.999,0		1
17	Artigos de expediente, etc.					
	04 — Depart. de Administração					
	03 — Div. do Material					
	D. F. Pernambuco.....	2.000,00		2.000,00		
	D. F. Minas Gerais.....	11.000,00		10.889,80		110
	Depart. F. de Compras.....	1.893.200,00		889.874,20		1.003.325
	TOTAL.....	1.906.200,00		902.764,00		1.003.436
	30 — Depart. Nac. de Saúde					
	03 — Deleg. Federais de Saúde					
	02 — 2.ª Região — Manaus					
	D. F. Amazonas.....	6.500,00		6.491,00		9
	03 — 3.ª Região — Belém					
	D. F. Pará.....	6.000,00		6.000,00		
	04 — 4.ª Região — Fortaleza					
	D. F. Ceará.....	7.000,00		6.999,00		1
	05 — 5.ª Região — Recife					
	D. F. Pernambuco.....	20.000,00		20.000,00		
	06 — 6.ª Região — Salvador					
	D. F. Bahia.....	7.000,00		6.999,30		0
	07 — 7.ª Região — Porto Alegre					
	D. F. Rio G. do Sul.....	6.000,00		6.000,00		
	08 — 8.ª Região — Cuiabá					
	D. F. Mato Grosso.....	8.000,00		8.000,00		
	15 — Serv. N. Doenças Mentais					
	01 — Seção de Cooperação					
	Depart. Federal de Compras.....	13.000,00				13.000,00
	02 — Seção Administração					
	Depart. Federal de Compras.....	27.000,00		2.725,10		24.274,90
	17 — Serv. Nac. Febre Amarela					
	Minist. Educação.....	400.000,00		400.000,00		
	19 — Serv. Nac. de Lepra					
	Depart. Federal de Compras	16.000,00		12.292,50		3.707,50
	20 — Serv. Nac. de Malaria					
	Depart. Federal de Compras	75.000,00		56.535,40		18.464,60
	21 — Serv. Nac. de Peste					
	D. F. Pernambuco.....	80.000,00		79.990,50		9,50
	D. F. Bahia.....	30.000,00		29.989,90		10,10
	Depart. Federal de Compras.....	90.000,00		53.937,60		36.062,40
	TOTAL.....	200.000,00		163.918,00		36.082,40
	22 — Serv. Nac. de Tuberculose					
	Depart. Federal de Compras.....	35.000,00		34.974,20		25,80
	23 — Serv. Saúde dos Portos					
	D. F. Amazonas.....	3.000,00		2.995,00		5,00
	D. F. Pará.....	4.200,00		4.197,20		2,80
	D. F. Ceará.....	4.200,00		4.200,00		
	D. F. Rio G. do Norte.....	6.000,00		5.958,60		41,40
	D. F. Pernambuco.....	3.500,00		3.499,50		0,50
	D. F. Bahia.....	4.600,00		4.600,00		
	D. F. Paraná.....	2.800,00		2.800,00		
	D. F. Rio G. do Sul.....	3.200,00		3.198,40		1,60
	D. F. Mato Grosso.....	2.500,00		2.500,00		
	Depart. Federal de Compras.....	29.000,00		25.174,40		3.825,60
	TOTAL.....	63.000,00		59.123,10		3.876,60
	24 — Serv. Nac. de Cancer					
	Depart. Federal de Compras.....	35.000,00		13.939,40		21.060,60
	32 — Diretoria Ens. Industrial					
	03 — Esc. Técnica Manaus					
	D. F. Amazonas.....	17.500,00		17.500,00		
	04 — Esc. Técnica São Luís					
	D. F. Maranhão.....	15.000,00		17.500,00		

B- GNA- IO	HISTÓRICO	CRÉDITOS Cr\$	DESPESA		SALDOS DOS CRÉDITOS EM RELAÇÃO	
			EMPENHADA Cr\$	PAGA Cr\$	AO EMPENHO Cr\$	AO PAGAMENTO Cr\$
	05 — Esc. Técnica Recife D. F. Pernambuco.....	17.500,00		17.500,00		
	06 — Esc. Técnica Salvador D. F. Bahia.....	8.700,00		8.700,00		
	07 — Esc. Técnica Vitória D. F. Espírito Santo.....	15.400,00		15.399,90		0,10
	08 — Esc. Técnica Campos D. F. Rio de Janeiro.....	7.000,00		7.000,00		
	09 — Esc. Técnica São Paulo Depart. Federal de Compras.....	35.000,00		27.788,80		7.211,20
	10 — Esc. Técnica Curitiba D. F. Paraná.....	10.500,00		10.499,90		0,10
	11 — Esc. Técnica Pelotas D. F. Rio G. do Sul.....	3.500,00		1.455,00		2.045,00
	12 — Esc. Técnica B. Horizonte D. F. Minas Gerais.....	12.000,00		12.000,00		
	13 — Esc. Técnica Goiânia D. F. Goiás.....	13.300,00		13.300,00		
	14 — Esc. Indus. Belém D. F. Pará.....	14.000,00		14.000,00		
	15 — Esc. Indus. Terezina D. F. Piauí.....	17.500,00		17.500,00		
	16 — Esc. Indus. Fortaleza D. F. Ceará.....	7.800,00		7.796,70		3,30
	17 — Esc. Indus. Natal D. F. Rio G. do Norte.....	17.500,00		17.500,00		
	18 — Esc. Indus. João Pessoa D. F. Paraíba.....	17.500,00		17.499,20		0,80
	19 — Esc. Indus. Maceió D. F. Alagoas.....	10.500,00		10.494,00		6,00
	20 — Esc. Indus. Aracaju D. F. Sergipe.....	12.600,00		12.600,00		
	21 — Esc. Indus. Florianópolis D. F. Santa Catarina.....	5.600,00		5.600,00		
	22 — Esc. Indus. Cuiabá D. F. Mato Grosso.....	9.000,00		9.000,00		
	39 — Faculd. de Direito Ceará D. F. Ceará.....	20.000,00		18.903,70		1.096,30
	42 — Faculd. Medicina Pôrto Alegre D. F. Rio G. do Sul.....	55.000,00		54.999,40		0,60
	51 — Museu Imperial D. F. Rio de Janeiro.....	7.000,00		7.000,00		
19	Combust. Mat. Lubrificação, etc.					
	04 — Depart. de Administração					
	03 — Div. do Material					
	D. F. Pernambuco.....	8.000,00		7.999,00		1,00
	D. F. Minas Gerais.....	41.000,00		41.000,00		
	Depart. Federal de Compras.....	2.555.800,00		2.373.432,20		182.367,80
	TOTAL.....	2.604.800,00		2.422.431,20		182.368,80
	30 — Depart. Nac. de Saúde					
	03 — Delcg. Federais de Saúde					
	02 — 2 A. Região — Manaus					
	D. F. Amazonas.....	6.000,00		5.955,00		45,00
	03 — 3 A. Região — Belém					
	D. F. Pará.....	6.500,00		6.444,00		56,00
	04 — 4 A. Região — Fortaleza					
	D. F. Ceará.....	18.000,00		17.999,20		0,80
	05 — 5 A. Região — Recife					
	D. F. Pernambuco.....	25.000,00		24.999,60		0,40
	06 — 6 A. Região — Salvador					
	D. F. Bahia.....	10.000,00		9.989,40		10,60
	07 — 7 A. Região — Pôrto Alegre					
	D. F. Rio G. do Sul.....	6.000,00				6.000,00
	08 — 8 A. Região — Cuiabá					
	D. F. Mato Grosso.....	18.000,00		17.967,00		33,00
	15 — Serv. N. Doenças Mentais					
	02 — Seção Administração					
	Depart. Federal de Compras.....	11.000,00		10.990,70		9,30
	17 — Serv. Nac. Febre Amarela					
	Minist. Educação.....	1.405.000,00		1.405.000,00		
	19 — Serv. Nac. de Leprosia					
	Depart. Federal de Compras.....	6.000,00		5.152,70		847,30
	20 — Serv. Nac. de Malaria					
	Depart. Federal de Compras.....	330.000,00		326.757,20		3.242,80
	21 — Serv. Nac. de Peste					
	D. F. Ceará.....	60.000,00		59.999,20		0,80
	D. F. Pernambuco.....	150.000,00		149.991,60		8,40

SUB- CONSIGNA- ÇÃO	HISTÓRICO	CRÉDITOS Cr\$	DESPESA		SALDOS DOS CRÉDITOS EM RELAÇÃO	
			EMPENHADA	PAGA	AO EMPENHO	AO PAGAMENTO
			Cr\$	Cr\$	Cr\$	Cr\$
	D. F. Alagoas.....	40.000,00		39.992,30		70
	D. F. Bahia.....	80.000,00		79.989,50		70
	Depart. Federal de Compras.....	132.000,00		131.311,40		670
	TOTAL.....	462.000,00		461.284,00		770
	22 — Serv. Nac. de Tuberculose					
	Depart. Federal de Compras.....	80.000,00		50.709,50		29.270
	23 — Ser. Saúde dos Portos					
	D. F. Amazonas.....	5.000,00		4.987,00		70
	D. F. Pará.....	9.000,00		8.999,30		70
	D. F. Ceará.....	20.000,00		19.986,80		20
	D. F. Rio G. do Norte.....	31.000,00		30.963,60		70
	D. F. Pernambuco.....	10.000,00		9.993,00		70
	D. F. Bahia.....	12.000,00		11.979,20		80
	D. F. Paraná.....	6.000,00		4.274,80		1.770
	D. F. Rio G. do Sul.....	12.000,00		11.905,60		70
	D. F. Mato Grosso.....	4.000,00		3.998,10		70
	Depart. Federal de Compras.....	191.000,00		110.211,30		80.770
	TOTAL.....	300.000,00		217.298,70		82.770
	24 — Serv. Nac. de Cancer					
	Depart. Federal de Compras.....	50.000,00		15.832,50		34.1670
	32 — Diretoria Ens. Industrial					
	03 — Esc. Técnica Manaus					
	D. F. Amazonas.....	28.000,00		28.000,00		
	Esc. Técnica São Luiz					
	D. F. Maranhão.....	36.000,00		36.000,00		
	05 — Esc. Técnica Recife					
	D. F. Pernambuco.....	7.700,00		7.700,00		
	06 — Esc. Técnica Salvador					
	D. F. Bahia.....	6.600,00		6.596,00		70
	07 — Esc. Técnica Vitória					
	D. F. Espírito Santo.....	30.000,00		29.998,60		70
	Esc. Técnica Campos					
	D. F. Rio de Janeiro.....	4.000,00		4.000,00		
	09 — Esc. Técnica São Paulo					
	Depart. Federal de Compras.....	10.500,00		6.228,70		4.2770
	10 — Esc. Técnica Curitiba					
	D. F. Paraná.....	6.000,00		5.996,90		70
	Esc. Técnica Pelotas					
	D. F. Rio G. do Sul.....	10.500,00		7.159,30		3.3470
	Esc. Técnica B. Horizonte					
	D. F. Minas Gerais.....	8.500,00		8.500,00		
	13 — Esc. Técnica Goiânia					
	D. F. Goiás.....	16.000,00		16.000,00		
	14 — Esc. Indus. Belém					
	D. F. Pará.....	8.400,00		8.399,30		70
	15 — Esc. Indus. Terezina					
	D. F. Piauí.....	40.000,00		39.994,90		70
	16 — Esc. Indus. Fortaleza					
	D. F. Ceará.....	1.400,00		1.298,40		110
	17 — Esc. Indus. Natal					
	D. F. Rio G. do Norte.....	4.600,00		4.599,00		70
	18 — Esc. Indus. João Pessoa					
	D. F. Paraíba.....	10.000,00		10.000,00		
	19 — Esc. Indus. Maceió					
	D. F. Alagoas.....	17.000,00		16.995,50		70
	20 — Esc. Indus. Aracaju					
	D. F. Sergipe.....	5.000,00		5.000,00		
	21 — Esc. Indus. Florianópolis					
	D. F. Santa Catarina.....	110.000,00		109.991,50		70
	22 — Esc. Indus. Cuiabá					
	D. F. Mato Grosso.....	5.500,00		5.500,00		
	39 — Faculd. de Direito Ceará					
	D. F. Ceará.....	10.000,00		10.000,00		
	42 — Faculd. Medicina Porto Alegre					
	D. F. Rio G. do Sul.....	6.000,00		5.895,20		70
	51 — Museu Imperial					
	D. F. Rio de Janeiro.....	1.000,00		1.000,00		
20	Arreamento mat. ferragem, etc.					
	04 — Depart. de Administração					
	03 — Div. do Material					
	Depart. Federal de Compras.....	20.000,00		17.930,00		2.070
	30 — Depart. Nac. de Saúde					
	24 — Serv. Nac. de Cancer					
	Depart. Federal de Compras	5.000,00		4.224,00		770



SUB- SIGNA- ÇÃO	HISTÓRICO	CRÉDITOS Cr\$	DESPESA		SALDOS DOS CRÉDITOS EM RELAÇÃO	
			EMPENHADA Cr\$	PAGA Cr\$	AO EMPENHO Cr\$	AO PAGAMENTO Cr\$
21	Forragem e alimen. p. animais					
	04 — Depart. de Administração					
	03 — Div. do Material					
	Depart. Federal de Compras.....	1.030.500,00		1.026.924,50		3.575,50
	30 — Depart. Nac. de Saúde					
	19 — Serv. Nac. de Lepra					
	Depart. Federal de Compras.....	1.000,00		1.000,00		
	21 — Serv. Nac. de Peste					
	Depart. Federal de Compras.....	20.000,00		4.737,50		15.262,50
	24 — Serv. Nac. de Cancer					
	Depart. Federal de Compras.....	10.000,00		4.151,90		5.848,10
	42 — Faculd. Medicina Pôrto Alegre					
	D. F. Rio G. do Sul.....	6.000,00		6.000,00		
	51 — Museu Imperial					
	D. F. Rio de Janeiro.....	1.000,00		1.000,00		
22	Gêneros alimen. e de diêta, etc.					
	04 — Depart. de Administração					
	03 — Div. do Material					
	Deput. Federal de Compras.....	29.942.000,00		29.940.722,80		1.277,20
	30 — Depart. Nac. de Saúde					
	15 — Serv. N. Doença Mentais					
	02 — Seção Administração					
	Depart. Federal de Compras.....	96.000,00		95.970,60		29,40
	21 — Serv. Nac. de Peste					
	D. F. Pernambuco.....	15.000,00		14.985,00		15,00
	D. F. Bahia.....	10.000,00		9.970,00		30,00
	Depart. Federal de Compras.....	15.000,00		14.817,60		182,40
	TOTAL.....	40.000,00		39.772,60		227,40
	24 — Serv. Nac. de Cancer					
	Depart. Federal de Compras.....	555.000,00		554.992,60		7,40
	32 — Diretoria Ens. Industrial					
	03 — Esc. Técnica Manaus					
	D. F. Amazonas.....	450.000,00		372.687,60		77.312,40
	04 — Esc. Técnica São Luiz					
	D. F. Maranhão.....	450.000,00		450.000,00		
	05 — Esc. Técnica Recife					
	D. F. Pernambuco.....	360.000,00		359.999,60		0,40
	06 — Esc. Técnica Salvador					
	D. F. Bahia.....	220.000,00		219.925,30		74,70
	07 — Esc. Técnica Vitória					
	D. F. Espírito Santo.....	490.000,00		489.988,10		11,90
	08 — Esc. Técnica Campos					
	D. F. Rio de Janeiro.....	150.000,00		139.186,70		10.813,30
	09 — Esc. Técnica São Paulo					
	Depart. Federal de Compras.....	370.000,00		234.239,20		135.760,80
	10 — Esc. Técnica Curitiba					
	D. F. Paraná.....	270.000,00		269.970,00		30,00
	11 — Esc. Técnica Pelotas					
	D. F. Rio G. do Sul.....	390.000,00		369.017,50		20.982,50
	12 — Esc. Técnica B. Horizonte					
	D. F. Minas Gerais.....	150.000,00		149.996,00		4,00
	13 — Esc. Técnica Goiânia					
	D. F. Goiás.....	550.000,00		549.999,90		0,10
	14 — Esc. Indus. Belém					
	D. F. Pará.....	385.000,00		384.991,00		9,00
	15 — Esc. Indus. Terezina					
	D. F. Piauí.....	250.000,00		249.390,00		610,00
	16 — Esc. Indus. Fortaleza					
	D. F. Ceará.....	125.000,00		117.728,40		7.271,60
	17 — Esc. Indus. Natal					
	D. F. Rio G. do Norte.....	250.000,00		229.457,50		20.542,50
	18 — Esc. Indus. João Pessoa					
	D. F. Paraíba.....	200.000,00		199.996,80		3,20
	19 — Esc. Indus. Maceió					
	D. F. Alagoas.....	240.000,00		210.506,50		29.493,50
	20 — Esc. Indus. Aracaju					
	D. F. Sergipe.....	220.000,00		210.080,00		9.920,00
	21 — Esc. Indus. Florianópolis					
	D. F. Santa Catarina.....	250.000,00		249.741,80		258,20
	22 — Esc. Indus. Cuiabá					
	D. F. Mato Grosso.....	180.000,00		172.010,00		7.990,00
	42 — Faculd. Medicina Pôrto Alegre					
	D. F. Rio G. do Sul.....	40.000,00		39.970,30		29,70

CONSIGNAÇÃO	HISTÓRICO	CRÉDITOS Cr\$	DESPESA		SALDOS DOS CRÉDITOS EM RELAÇÃO	
			EMPENHADA	PAGA	AO EMPENHO	AO PAGAMENTO
			Cr\$	Cr\$	Cr\$	Cr\$
25	Matérias primas, etc.					
	04 -- Depart. de Administração					
	03 -- Div. do Material					
	D. F. Minas Gerais.....	15.000,00		15.000,00		
	Depart. Federal de Compras.....	2.462.100,00		2.330.474,60		131.625,40
	TOTAL.....	2.477.100,00		2.345.474,60		131.625,40
	30 -- Depart. Nac. de Saúde					
	03 -- Deleg. Federais de Saúde					
	08 -- 8 A. Região -- Cuiabá					
	D. F. Mato Grosso.....	1.500,00				1.500,00
	15 -- Serv. N. Doenças Mentais					
	02 -- Seção Administração					
	Depart. Federal de Compras.....	8.000,00		3.571,00		4.429,00
	19 -- Serv. Nac. de Lepra					
	Depart. Federal de Compras.....	2.100,00		1.832,50		267,50
	21 -- Serv. Nac. de Peste					
	D. F. Pernambuco.....	15.000,00		14.976,00		24,00
	D. F. Bahia.....	10.000,00		9.720,00		280,00
	Depart. Federal de Compras.....	15.000,00		14.774,50		225,50
	TOTAL.....	40.000,00		39.470,50		529,50
	22 -- Serv. Nac. de Tuberculose					
	Depart. Federal de Compras.....	100.000,00		35.700,00		64.300,00
	23 -- Serv. Saúde dos Portos					
	Depart. Federal de Compras.....	40.000,00		32.741,60		7.258,40
	24 -- Serv. Nac. de Cancer					
	Depart. Federal de Compras.....	50.000,00		44.482,30		5.517,70
	32 -- Diretoria Ens. Industrial					
	03 -- Esc. Técnica Manaus					
	D. F. Amazonas.....	80.000,00		80.000,00		
	04 -- Esc. Técnica São Luiz					
	D. F. Maranhão.....	50.000,00		50.000,00		
	05 -- Esc. Técnica Recife					
	D. F. Pernambuco.....	76.000,00		75.999,30		0,70
	06 -- Esc. Técnica Salvador					
	D. F. Bahia.....	60.000,00		59.869,40		130,60
	07 -- Esc. Técnica Vitória					
	D. F. Espírito Santo.....	80.000,00		79.991,60		8,40
	08 -- Esc. Técnica Campos					
	D. F. Rio de Janeiro.....	40.000,00		40.000,00		
	09 -- Esc. Técnica São Paulo					
	Depart. Federal de Compras.....	160.000,00		144.610,10		15.389,90
	10 -- Esc. Técnica Curitiba					
	D. F. Paraná.....	80.000,00		79.999,30		0,70
	11 -- Esc. Técnica Pelotas					
	D. F. Rio G. do Sul.....	60.000,00		23.900,80		36.099,20
	12 -- Esc. Técnica B. Horizonte					
	D. F. Minas Gerais.....	35.000,00		34.968,00		32,00
	13 -- Esc. Técnica Goiânia					
	D. F. Goiás.....	80.000,00		80.000,00		
	14 -- Esc. Indus. Belém					
	D. F. Pará.....	50.000,00		50.000,00		
	15 -- Esc. Indus. Terezina					
	D. F. Piauí.....	85.000,00		85.000,00		
	16 -- Esc. Indus. Fortaleza					
	D. F. Ceará.....	20.000,00		19.998,10		1,90
	17 -- Esc. Indus. Natal					
	D. F. Rio G. do Norte.....	30.000,00		30.000,00		
	18 -- Esc. Indus. João Pessoa					
	D. F. Paraíba.....	45.000,00		45.000,00		
	19 -- Esc. Indus. Macaé					
	D. F. Afagoas.....	75.000,00		74.998,20		1,80
	20 -- Esc. Indus. Aracaju					
	D. F. Sergipe.....	50.000,00		49.999,10		0,90
	21 -- Esc. Indus. Florianópolis					
	D. F. Santa Catarina.....	80.000,00		79.992,80		7,20
	22 -- Esc. Indus. Cuiabá					
	D. F. Mato Grosso.....	30.000,00		29.978,20		21,80
	42 -- Faculd. Medicina Porto Alegre					
	D. F. Rio G. do Sul.....	50.000,00		49.988,80		11,20
	51 -- Museu Imperial					
	D. F. Rio de Janeiro.....	14.000,00		14.000,00		

SUB- CONSIGNA- ÇÃO	HISTÓRICO	CRÉDITOS Cr\$	DESPESA		SALDOS DOS CRÉDITOS EM RELAÇÃO	
			EMPENHADA	PAGA	AO EMPENHO	AO PAGAMENTO
			Cr\$	Cr\$	Cr\$	Cr\$
26	Prod. químicos, biológicos, etc.					
	04 — Depart. de Administração					
	03 — Div. do Material					
	D. F. Minas Gerais.....	3.000,00		3.000,00		
	Depart. Federal de Compras.....	3.930.300,00		3.869.930,30		120.369,70
	Total.....	3.933.300,00		3.872.930,30		120.369,70
	30 — Depart. Nac. de Saúde					
	03 — Deleg. Federais de Saúde					
	02 — 2 A. Região — Manaus					
	D. F. Amazonas.....	20.000,00		19.996,00		4,00
	03 — 3 . Região — Belém					
	D. F. Pará.....	10.000,00		9.945,10		54,90
	04 — 4 A. Região — Fortaleza					
	D. F. Ceará.....	40.000,00		39.979,80		20,20
	05 — 5 A. Região — Recife					
	D. F. Pernambuco.....	20.000,00		19.992,00		8,00
	06 — 6 A. Região — Salvador					
	D. F. Bahia.....	20.000,00		19.706,20		293,80
	08 — 8 A. Região — Cuiabá					
	D. F. Mato Grosso.....	50.000,00		49.996,90		3,10
	15 — Serv. N. Doenças Mentais					
	01 — Seção de Cooperação					
	Depart. Federal de Compras.....	25.000,00		23.474,50		1.525,50
	02 — Seção Administração					
	Depart. Federal de Compras.....	15.000,00		14.960,50		39,50
	17 — Serv. Nac. Febre Amarela					
	Minist. Educação.....	270.000,00		270.000,00		
	19 — Serv. Nac. de Lepra					
	Depart. Federal de Compras.....	65.000,00		64.892,70		107,30
	20 — Serviço Nac. de Malária					
	Depart. Federal de Compras.....	2.670.000,00		2.561.669,50		108.330,50
	21 — Serv. Nac. de Peste					
	D. F. Pernambuco.....	15.000,00		15.000,00		
	D. F. Bahia.....	8.000,00		8.000,00		
	Depart. Federal de Compras.....	243.000,00		238.517,90		4.482,10
	TOTAL.....	266.000,00		261.517,90		4.482,10
	22 — Serv. Nac. de Tuberculose					
	Depart. Federal de Compras.....	45.000,00		44.688,80		311,20
	23 — Serv. Saúde dos Portos					
	D. F. Pará.....	6.000,00		3.825,00		2.175,00
	D. F. Ceará.....	25.000,00		25.000,00		
	D. F. Mato Grosso.....	2.000,00		1.998,50		1,50
	Depart. Federal de Compras.....	407.000,00		403.341,10		3.658,90
	TOTAL.....	440.000,00		434.164,60		5.835,40
	24 — Serv. Nac. de Cancer					
	Depart. Federal de Compras.....	300.000,00		299.990,30		9,70
	32 — Diretoria Ens. Industrial					
	03 — Esc. Técnica Manaus					
	D. F. Amazonas.....	21.000,00		21.000,00		
	04 — Esc. Técnica São Luiz					
	D. F. Maranhão.....	17.500,00		17.500,00		
	05 — Esc. Técnica Recife					
	D. F. Pernambuco.....	6.600,00		6.598,50		10,50
	06 — Esc. Técnica Salvador					
	D. F. Bahia.....	5.500,00		5.496,00		4,00
	07 — Esc. Técnica Vitória					
	D. F. Espírito Santo.....	15.000,00		14.098,60		901,40
	08 — Esc. Técnica Campos					
	D. F. Rio de Janeiro.....	3.500,00		3.500,00		
	09 — Esc. Técnica São Paulo					
	Depart. Federal de Compras.....	9.000,00		8.235,80		764,20
	10 — Esc. Técnica Curitiba					
	D. F. Paraná.....	10.000,00		9.998,10		1,90
	11 — Esc. Técnica Pelotas					
	D. F. Rio G. do Sul.....	5.000,00		2.366,10		2.633,90
	12 — Esc. Técnica B. Horizonte					
	D. F. Minas Gerais.....	8.000,00		8.000,00		
	13 — Esc. Técnica Goiânia					
	D. F. Goiás.....	10.000,00		10.000,90		
	14 — Esc. Indus. Belém					
	D. F. Pará.....	17.500,00		17.497,00		3,00
	15 — Esc. Indus. Terezina					
	D. F. Piauí.....	13.000,00		12.939,00		61,00

SUB- CONSIGNA- ÇÃO	HISTÓRICO	CRÉDITOS Cr\$	DESPESA		SALDOS DOS CRÉDITOS EM RELAÇÃO	
			EMPENHADA	PAGA	AO EMPENHO	AO PAGAMENTO
			Cr\$	Cr\$	Cr\$	Cr\$
	16 — Esc. Indus. Fortaleza D. F. Ceará.....	4.000,00		3.999,00		1,00
	17 — Esc. Indus. Natal D. F. Rio G. do Norte.....	10.000,00		10.000,00		
	18 — Esc. Indus. João Pessoa D. F. Paraíba.....	14.000,00		13.999,30		0,70
	19 — Esc. Indus. Maceió D. F. Alagoas.....	15.000,00		14.715,70		284,30
	20 — Esc. Indus. Aracaju D. F. Sergipe.....	15.000,00		14.999,60		0,40
	21 — Esc. Indus. Florianópolis D. F. Santa Catarina.....	10.000,00		9.996,20		3,80
	22 — Esc. Indus. Cuiabá D. F. Mato Grosso.....	5.000,00		4.999,40		0,60
	42 — Faculd. Medicina Pôrto Alegre D. F. Rio G. do Sul.....	150.000,00		149.999,60		0,40
	51 — Museu Imperial D. F. Rio de Janeiro.....	8.000,00		8.000,00		
27	Sementes e mudas de plantas					
	04 — Depart. de Administração					
	03 — Div. do Material Depart. Federal de Compras.....	12.500,00		10.500,10		1.999,90
	30 — Depart. Nac. de Saúde					
	19 — Serv. Nac. de Lepra Depart. Federal de Compras.....	8.000,00		8.000,00		
	51 — Museu Imperial D. F. Rio de Janeiro.....	3.000,00		3.000,00		
23	Vestuários, uniformes, etc.					
	04 — Depart. de Administração					
	03 — Div. do Material D. F. Pernambuco.....	1.000,00		1.000,00		0,50
	D. F. Minas Gerais.....	17.000,00		16.999,50		
	Depart. Federal de Compras.....	3.621.040,00		3.341.594,40		279.445,60
	TOTAL.....	3.639.040,00		3.359.593,90		279.446,10
	30 — Depart. Nac. de Saúde					
	03 — Deleg. Federais de Saúde					
	02 — 2 A. Região — Manaus D. F. Amazonas.....	1.000,00		1.000,00		
	03 — 3 A. Região — Belém D. F. Pará.....	1.000,00		920,00		80,00
	04 — 4 A. Região — Fortaleza D. F. Ceará.....	2.000,00		2.000,00		
	05 — 5 A. Região — Recife D. F. Pernambuco.....	4.630,00		4.000,00		
	19 — Esc. Indus. Maceió D. F. Alagoas.....	60.000,00		59.988,50		11,50
	20 — Esc. Indus. Aracaju D. F. Sergipe.....	60.000,00		59.999,80		0,20
	21 — Esc. Indus. Florianópolis D. F. Santa Catarina.....	50.000,00		49.986,00		14,00
	22 — Esc. Indus. Cuiabá D. F. Mato Grosso.....	45.000,00		45.000,00		
	39 — Faculd. de Direito Ceará D. F. Ceará.....	5.000,00		4.910,50		89,50
	42 — Faculd. Medicina P. Alegre D. F. Rio G. do Sul.....	12.000,00		12.000,00		
	51 — Museu Imperial D. F. Rio de Janeiro.....	15.000,00		15.000,00		
	TOTAL DA CONSIGNAÇÃO II.....	65.204.640,00		62.474.666,60		2.729.973,40
	CONSIG. III — DIVERSAS DESPESAS					
29	Acondicionam. e embalagem, etc.					
	04 — Depart. de Administração					
	03 — Div. do Material D. F. Minas Gerais.....	1.000,00		1.000,00		
	Minist. Educação.....	154.100,00		127.872,80		26.227,20
	TOTAL.....	155.100,00		128.872,80		26.227,20
	30 — Depart. Nac. de Saúde					
	03 — Deleg. Federais de Saúde					
	02 — 2.ª Região — Manaus D. F. Amazonas.....	4.000,00		4.000,00		

UB- SIGNA- ÇÃO	HISTÓRICO	CRÉDITOS Cr\$	DESPESA		SALDOS DOS CRÉDITOS EM RELAÇÃO	
			EMPENHADA Cr\$	PAGA Cr\$	AO EMPENHO	AO PAGAMENTO
					Cr\$	Cr\$
	03 — 3.ª Região — Belém					
	D. F. Pará.....	2.800,00		2.100,00		700,00
	06 — 6.ª Região — Salvador					
	D. F. Bahia.....	2.500,00		2.500,00		
	07 — 7.ª Região — P. Alegre					
	D. F. Rio G. do Sul.....	2.000,00		1.992,00		8,00
	08 — 8.ª Região — Cuiabá					
	D. F. Mato Grosso.....	3.000,00		3.000,00		
	15 — Serv. N. Doenças Mentais					
	02 — Seção Administração					
	Depart. F. de Compras.....	3.000,00		2.376,00		624,00
	17 — Serv. Nac. Febre Amarela					
	Minist. Educação.....	300.000,00		300.000,00		
	19 — Serv. Nac. de Lepra					
	Depart. F. de Compras.....	3.600,00		3.030,00		570,00
	20 — Serv. Nac. de Malária					
	Depart. F. de Compras.....	20.000,00		17.380,00		2.620,00
	21 — Serv. Nac. de Peste					
	D. F. Pernambuco.....	3.000,00		3.000,00		
	D. F. Bahia.....	2.000,00		1.993,50		6,50
	Depart. F. de Compras.....	30.000,00		23.950,80		6.049,20
	TOTAL.....	35.000,00		28.944,30		6.055,70
	22 — Serv. Nac. de Tuberculose					
	Depart. F. de Compras.....	5.500,00		3.409,50		2.090,50
	23 — Serv. Saúde dos Portos					
	D. F. Amazonas.....	4.000,00		4.000,00		
	D. F. Pará.....	8.400,00		8.325,00		75,00
	D. F. Ceará.....	9.000,00		9.000,00		
	D. F. Rio G. do Norte.....	8.000,00		7.977,00		23,00
	D. F. Pernambuco.....	7.000,00		7.000,00		
	D. F. Bahia.....	12.000,00		11.995,00		5,00
	D. F. Paraná.....	4.000,00		4.000,00		
	D. F. Rio G. do Sul.....	5.400,00		5.400,00		
	D. F. Mato Grosso.....	4.000,00		4.000,00		
	Depart. F. de Compras.....	68.200,00		57.187,20		11.012,80
	TOTAL.....	130.000,00		118.884,20		11.115,80
	24 — Serv. Nac. de Câncer					
	Depart. F. de Compras.....	90.000,00		89.949,50		50,50
	32 — Diretoria Ens. Industrial					
	03 — Esc. Técnica Manaus					
	D. F. Amazonas.....	100.000,00		100.000,00		
	04 — Esc. Técnica São Luiz					
	D. F. Maranhão.....	75.000,00		74.999,90		0,10
	05 — Esc. Técnica Recife					
	D. F. Pernambuco.....	63.000,00		62.996,30		3,70
	06 — Esc. Técnica Salvador					
	D. F. Bahia.....	70.000,00		69.547,50		452,50
	07 — Esc. Técnica Vitória					
	D. F. Espírito Santo.....	95.000,00		94.995,10		4,90
	08 — Esc. Técnica Campos					
	D. F. Rio de Janeiro.....	30.000,00		30.000,00		
	09 — Esc. Técnica São Paulo					
	Dep. Federal Compras.....	77.000,00		53.153,90		23.846,10
	10 — Esc. Técnica Curitiba					
	D. F. Paraná.....	60.000,00		59.997,80		2,20
	11 — Esc. Técnica Pelotas					
	D. F. Rio G. do Sul.....	80.000,00		39.978,00		40.022,00
	12 — Esc. Técnica B. Horizonte					
	D. F. Minas Gerais.....	50.000,00		50.000,00		
	13 — Esc. Técnica Goiânia					
	D. F. Goiás.....	47.000,00		47.000,00		
	14 — Esc. Indus. Belém					
	D. F. Pará.....	53.000,00		52.995,50		4,50
	15 — Esc. Indus. Terezina					
	D. F. Piauí.....	60.000,00		59.999,90		0,10
	16 — Esc. Indus. Fortaleza					
	D. F. Ceará.....	25.000,00		24.996,00		4,00
	17 — Esc. Indus. Natal					
	D. F. Rio G. do Norte.....	30.000,00		29.997,00		3,00
	18 — Esc. Indus. João Pessoa					
	D. F. Paraíba.....	120.000,00		119.999,90		0,10
	04 — 4.ª Região — Fortaleza					
	D. F. Ceará.....	3.000,00		3.000,00		
	05 — 5.ª Região — Recife					
	D. F. Pernambuco.....	3.000,00		2.748,20		251,80

SUB- CONSIGNA- ÇÃO	HISTÓRICO	CRÉDITOS Cr\$	DESPESA		SALDOS DOS CRÉDITOS EM RELAÇÃO	
			EMPENHADA	PAGA	AO EMPENHO	AO PAGAMEN
			Cr\$	Cr\$	Cr\$	Cr\$
	06 — 6. <sup>a</sup> Região — Salvador D. F. Bahia.....	2.400,00		2.400,00		
	07 — 7. <sup>a</sup> Região — P. Alegre D. F. Rio G. do Sul.....	600,00		600,00		
	08 — 8. <sup>a</sup> Região — Cuiabá D. F. Mato Grosso.....	4.000,00		3.408,30		500,00
	15 — Serv. N. Doenças Mentais 02 — Seção Administração Minist. Educação.....	10.000,00		9.691,70		308,30
	17 — Serv. Nac. Febre Amarela Minist. Educação.....	117.000,00		117.000,00		
	19 — Serv. Nac. de Lepra Minist. Educação.....	16.000,00		2.778,70		13.221,30
	20 — Serv. Nac. de Malária Minist. Educação.....	40.000,00		38.750,00		1.250,00
	21 — Serv. Nac. de Peste D. F. Pernambuco..... D. F. Bahia..... Minist. Educação.....	8.000,00 5.000,00 27.000,00		7.999,90 5.000,00 24.655,30		100,10 0,00 2.344,70
	TOTAL.....	40.000,00		37.655,20		2.344,70
	22 — Serv. Nac. de Tuberculose Minist. Educação.....	25.000,00		20.218,60		4.781,40
	23 — Serv. Saúde dos Portos Minist. Educação.....	24.000,00		6.485,70		17.514,30
	32 — Diretoria Ens. Industrial 03 — Esc. Técnica Manaus D. F. Amazonas.....	1.000,00		1.000,00		
	04 — Esc. Técnica São Luiz D. F. Maranhão.....	800,00		800,00		
	05 — Esc. Técnica Recife D. F. Pernambuco.....	1.000,00				1.000,00
	06 — Esc. Técnica Salvador D. F. Bahia.....	500,00				500,00
	07 — Esc. Técnica Vitória D. F. Espírito Santo.....	1.000,00		997,70		22,30
	09 — Esc. Técnica São Paulo D. F. São Paulo.....	500,00		500,00		
	10 — Esc. Técnica Curitiba D. F. Paraná.....	500,00		500,00		
	12 — Esc. Técnica B. Horizonte D. F. Minas Gerais.....	1.000,00		1.000,00		
	14 — Esc. Indus. Belém D. F. Pará.....	1.000,00		982,40		17,60
	15 — Esc. Indus. Terezina D. F. Piauí.....	4.000,00		4.000,00		
	16 — Esc. Indus. Fortaleza D. F. Ceará.....	500,00				500,00
	17 — Esc. Indus. Natal D. F. Rio G. do Norte.....	500,00		500,00		
	18 — Esc. Indus. João Pessoa D. F. Paraíba.....	500,00		500,00		
	20 — Esc. Indus. Aracaju D. F. Sergipe.....	500,00		500,00		
	21 — Esc. Indus. Florianópolis D. F. Santa Catarina.....	1.000,00		1.000,00		
	22 — Esc. Indus. Cuiabá D. F. Mato Grosso.....	1.500,00		1.500,00		
	51 — Museu Imperial D. F. Rio de Janeiro.....	5.000,00		5.000,00		
30	Água e artigos p. limpeza, etc. 04 — Depart. de Administração 03 — Div. do Material D. F. Pernambuco..... D. F. Bahia..... D. F. São Paulo..... D. F. Minas Gerais..... Minist. Educação.....	3.000,00 1.200,00 2.000,00 14.000,00 2.750.900,00		3.000,00 1.200,00 2.000,00 14.000,00 2.469.134,20		281.765,80
	TOTAL.....	2.771.100,00		2.489.334,20		281.765,80
	30 — Depart. Nac. de Saúde 03 — Deleg. Federais de Saúde 02 — 2. <sup>a</sup> Região — Manaus D. F. Amazonas.....	4.000,00		4.000,00		
	03 — 3. <sup>a</sup> Região — Belé D. F. Pará.....	3.500,00		2.625,00		875,00

SUB- CONSIGNA- ÇÃO	HISTÓRICO	CRÉDITOS Cr\$	DESPESA		SALDOS DOS CRÉDITOS EM RELAÇÃO	
			EMPENHADA	PAGA	AO EMPENHO	AO PAGAMENTO
			Cr\$	Cr\$	Cr\$	Cr\$
	04 — 4.ª Região — Fortaleza D. F. Ceará.....	5.000,00		5.000,00		
	05 — 5.ª Região — Recife D. F. Pernambuco.....	5.000,00		5.000,00		
	06 — 6.ª Região — Salvador D. F. Bahia.....	4.000,00		3.592,80		407,20
	07 — 7.ª Região — P. Alegre D. F. Rio G. do Sul.....	4.000,00		4.000,00		
	08 — 8.ª Região — Cuiabá D. F. Mato Grosso.....	4.600,00		2.781,00		1.219,00
	15 — Serv. N. Doenças Mentais 02 — Seção Administração Minist. Educação.....	5.050,00		4.051,30		948,70
	19 — Serv. Nac. de Lepra Minist. Educação.....	6.400,00		6.400,00		
	20 — Serv. Nac. de Malária Minist. Educação.....	25.000,00		23.215,10		1.784,90
	21 — Serv. Nac. de Peste D. F. Pernambuco..... D. F. São Paulo..... Minist. Educação.....	5.000,00 2.000,00 18.500,00		4.998,50 1.560,80 18.377,60		1,50 439,20 122,40
	TOTAL.....	25.500,00		24.936,90		563,10
	22 — Serv. Nac. de Tuberculose Minist. Educação.....	4.000,00		3.090,00		910,00
	23 — Serv. Saúde dos Portos D. F. Amazonas..... D. F. Pará..... D. F. Ceará..... D. F. Rio G. do Norte..... D. F. Pernambuco..... D. F. Bahia..... D. F. São Paulo..... D. F. Paraná..... D. F. Rio G. do Sul..... D. F. Mato Grosso..... Minist. Educação.....	1.000,00 2.000,00 4.000,00 3.000,00 2.000,00 3.000,00 4.500,00 1.000,00 1.000,00 1.500,00 13.000,00		975,20 2.000,00 4.000,00 2.963,50 2.000,00 2.998,50 4.443,60 999,00 1.000,00 1.499,40 10.782,50		24,80 36,50 1,50 56,40 1,00 0,60 2.217,50
	TOTAL.....	36.000,00		33.661,70		2.338,30
	24 — Serv. Nac. de Câncer Minist. Educação.....	200.000,00		199.745,40		254,70
	32 — Diretoria Ens. Industrial 03 — Esc. Técnica Manaus D. F. Amazonas.....	30.000,00		30.000,00		
	04 — Esc. Técnica São Luiz D. F. Maranhão.....	25.000,00		24.999,10		0,90
	05 — Esc. Técnica Recife D. F. Pernambuco.....	7.000,00		6.887,80		112,20
	06 — Esc. Técnica Salvador D. F. Bahia.....	5.000,00		5.000,00		
	07 — Esc. Técnica Vitória D. F. Espírito Santo.....	20.000,00		19.999,80		0,20
	08 — Esc. Técnica Campos D. F. Rio de Janeiro.....	5.000,00		4.798,60		201,40
	09 — Esc. Técnica São Paulo D. F. São Paulo.....	7.500,00		7.498,30		1,70
	10 — Esc. Técnica Curitiba D. F. Paraná.....	11.000,00		10.999,60		0,40
	11 — Esc. Técnica Pelotas D. F. Rio G. do Sul.....	21.000,00		17.447,00		3.553,00
	12 — Esc. Técnica B. Horizonte D. F. Minas Gerais.....	5.000,00		5.000,00		
	13 — Esc. Técnica Goiânia D. F. Goiás.....	19.000,00		19.000,00		
	14 — Esc. Indus. Belém D. F. Pará.....	10.000,00		10.000,00		
	15 — Esc. Indus. Terezina D. F. Piauí.....	8.000,00		8.000,00		
	16 — Esc. Indus. Fortaleza D. F. Ceará.....	1.500,00		1.100,00		400,00
	17 — Esc. Indus. Natal D. F. Rio G. do Norte.....	7.200,00		7.199,00		1,00
	18 — Esc. Indus. João Pessoa D. F. Paraíba.....	4.000,00		4.000,00		
	19 — Esc. Indus. Maceió D. F. Alagoas.....	2.000,00		1.979,20		20,80

SUB- CONSIGNA- ÇÃO	HISTÓRICO	CRÉDITOS Cr\$	DESPESA		SALDOS DOS CRÉDITOS EM RELAÇÃO	
			EMPENHADA	PAGA	AO EMPENHO	AO PAGAMENTO
			Cr\$	Cr\$	Cr\$	Cr\$
	20 — Esc. Indus. Aracaju D. F. Sergipe.....	10.000,00		9.999,00		1,00
	21 — Esc. Indus. Florianópolis D. F. Santa Catarina...	10.000,00		9.987,00		13,00
	22 — Esc. Indus. Cuiabá D. F. Mato Grosso.....	2.600,00		2.600,00		
	39 — Faculd. de Direito Ceará D. F. Ceará.....	8.000,00		8.000,00		
	42 — Faculd. Medicina P. Alegre D. F. Rio G. do Sul.....	16.000,00		16.000,00		
	51 — Museu Imperial D. F. Rio de Janeiro.....	30.000,00		30.000,00		
31	Aluguel ou arrend. imóveis, etc.					
	04 — Depart. de Administração					
	03 — Divisão do Material					
	D. F. Pernambuco.....	3.600,00		3.600,00		
	D. F. Bahia.....	8.400,00		8.100,00		300,00
	D. F. São Paulo.....	7.880,00		7.872,00		8,00
	D. F. Minas Gerais.....	19.440,00		19.440,00		
	Minist. Educação.....	1.430.796,00		1.352.436,60		78.359,40
	TOTAL.....	1.470.116,00		1.391.448,60		78.667,40
	30 — Depart. Nac. de Saúde					
	03 — Deleg. Federais de Saúde					
	02 — 2.ª Região — Manaus					
	D. F. Amazonas.....	12.000,00		12.000,00		
	03 — 3.ª Região — Belém					
	D. F. Pará.....	17.400,00		17.400,00		
	04 — 4.ª Região — Fortaleza					
	D. F. Ceará.....	11.000,00		11.000,00		
	05 — 5.ª Região — Recife					
	D. F. Pernambuco.....	12.000,00		12.000,00		
	06 — 6.ª Região — Salvador					
	D. F. Bahia.....	12.000,00		12.000,00		
	07 — 7.ª Região — P. Alegre					
	D. F. Rio G. do Sul.....	18.000,00		6.600,00		11.400,00
	08 — 8.ª Região — Cuiabá					
	D. F. Mato Grosso.....	12.000,00		12.000,00		
	15 — Serv. N. Doenças Mentais					
	02 — Seção Administração					
	D. F. Amazonas.....	6.000,00		6.000,00		
	D. F. Alagoas.....	7.800,00		7.800,00		
	D. F. Espírito Santo.....	9.600,00				9.600,00
	D. F. Paraná.....	7.200,00		7.200,00		
	D. F. Santa Catarina.....	6.000,00		6.000,00		
	D. F. Mato Grosso.....	6.000,00				6.000,00
	Minist. Educação.....	37.400,00				37.400,00
	TOTAL.....	80.000,00		27.000,00		53.000,00
	17 — Serv. Nac. Febre Amarela					
	Minist. Educação.....	236.000,00		236.000,00		
	20 — Serv. Nac. de Malária					
	D. F. Mato Grosso.....	4.200,00		4.200,00		
	Minist. Educação.....	82.800,00		71.842,00		10.958,00
	TOTAL.....	87.000,00		76.042,00		10.958,00
	21 — Serv. Nac. de Peste					
	D. F. Pernambuco.....	73.500,00		72.900,00		600,00
	D. F. Bahia.....	40.200,00		39.750,00		450,00
	D. F. São Paulo.....	24.960,00		24.960,00		
	Minist. Educação.....	42.120,00		42.120,00		
	TOTAL.....	180.780,00		179.730,00		1.050,00
	22 — Serv. Nac. de Tuberculose					
	Minist. Educação.....	4.440,00				4.440,00
	23 — Serv. Saúde dos Portos					
	D. F. Amazonas.....	9.600,00		9.600,00		
	D. F. Pará.....	10.800,00		9.000,00		1.800,00
	D. F. Ceará.....	12.480,00		12.480,00		
	D. F. Pernambuco.....	16.800,00		16.800,00		
	D. F. Bahia.....	20.000,00		18.000,00		2.000,00
	D. F. São Paulo.....	12.000,00		12.000,00		



B- GNA- io	HISTÓRICO	CRÉDITOS Cr\$	DESPESA		SALDOS DOS CRÉDITOS EM RELAÇÃO	
			EMPENHADA	PAGA	AO EMPENHO	AO PAGAMENTO
			Cr\$	Cr\$	Cr\$	Cr\$
	D. F. Paraná.....	6.320,00				6.320,00
	D. F. Rio G. do Sul.....	8.400,00		8.400,00		
	D. F. Mato Grosso.....	6.000,00		6.000,00		
	TOTAL.....	102.400,00		92.280,00		10.120,00
	24 — Serv. Nac. de Câncer Minist. Educação.....	633.780,00		630.465,00		3.315,00
	32 — Diretoria Ens. Industrial					
	16 — Esc. Indus. Fortaleza					
	D. F. Ceará.....	48.000,00		24.000,00		24.000,00
	21 — Esc. Indus. Florianópolis					
	D. F. Santa Catarina.....	7.200,00		7.200,00		
32	Assinat. de Órgãos Oficiais					
	04 — Depart. de Administração					
	03 — Div. do Material					
	Minist. Educação.....	33.700,00		32.538,00		1.162,00
	30 — Depart. Nac. de Saúde					
	03 — Deleg. Federais de Saúde					
	02 — 2.ª Região — Manaus					
	D. F. Amazonas.....	70,00		70,00		
	03 — 3.ª Região — Belém					
	D. F. Pará.....	120,00				120,00
	04 — 4.ª Região — Fortaleza					
	D. F. Ceará.....	120,00		120,00		
	05 — 5.ª Região — Recife					
	D. F. Pernambuco.....	250,00		243,00		7,00
	06 — 6.ª Região — Salvador					
	D. F. Bahia.....	120,00				120,00
	07 — 7.ª Região — P. Alegre					
	D. F. Rio G. do Sul.....	120,00		120,00		
	08 — 8.ª Região — Cuiabá					
	D. F. Mato Grosso.....	120,00		105,00		15,00
	15 — Serv. N. Doenças Mentais					
	02 — Seção Administração					
	Minist. Educação.....	280,00		280,00		
	17 — Serv. Nac. Febre Amarela					
	Minist. Educação.....	190,00		140,00		50,00
	19 — Serv. Nac. de Lepra					
	Minist. Educação.....	140,00		140,00		
	20 — Serv. Nac. de Malária					
	Minist. Educação.....	630,00		630,00		
	21 — Serv. Nac. de Peste					
	Minist. Educação.....	490,00		490,00		
	22 — Serv. Nac. de Tuberculose					
	Minist. Educação.....	140,00		140,00		
	23 — Serv. Saúde dos Portos					
	Minist. Educação.....	840,00		840,00		
	24 — Serv. Nac. de Câncer					
	Minist. Educação.....	70,00		70,00		
32	Diretoria Ens. Industrial					
	03 — Esc. Técnica Manaus					
	Minist. Educação.....	140,00		140,00		
	04 — Esc. Técnica São Luiz					
	Minist. Educação.....	130,00		70,00		60,00
	05 — Esc. Técnica Recife					
	Minist. Educação.....	140,00		140,00		
	06 — Esc. Técnica Salvador					
	Minist. Educação.....	140,00		140,00		
	07 — Esc. Técnica Vitória					
	Minist. Educação.....	140,00		140,00		
	08 — Esc. Técnica Campos					
	Minist. Educação.....	140,00		140,00		
	09 — Esc. Técnica São Paulo					
	Minist. Educação.....	140,00		140,00		
	10 — Esc. Técnica Curitiba					
	Minist. Educação.....	140,00		140,00		
	11 — Esc. Técnica Pelotas					
	Minist. Educação.....	140,00		140,00		
	12 — Esc. Técnica B. Horizonte					
	Minist. Educação.....	140,00		140,00		
	13 — Esc. Técnica Goiania					
	Minist. Educação.....	140,00		140,00		
	14 — Esc. Indus. Belém					
	Minist. Educação.....	140,00		140,00		
	15 — Esc. Indus. Terezina					
	Minist. Educação.....	140,00		140,00		
	16 — Esc. Indus. Fortaleza					
	Minist. Educação.....	140,00		140,00		

STR- CONSIGNA- ÇÃO	HISTÓRICO	CRÉDITOS Cr\$	DESPESA		SALDOS DOS CRÉDITOS EM RELAÇÃO	
			EMPENHADA	PAGA	AO EMPENHO	AO PAGAMEN
			Cr\$	Cr\$	Cr\$	Cr\$
	17 — Esc. Indus. Natal Minist. Educação.....	140,00		140,00		
	18 — Esc. Indus. João Pessoa Minist. Educação.....	140,00		140,00		
	19 — Esc. Indus. Maceió Minist. Educação.....	140,00		140,00		
	20 — Esc. Indus. Aracajú Minist. Educação.....	140,00		140,00		
	21 — Esc. Indus. Florianópolis Minist. Educação.....	140,00		140,00		
	22 — Esc. Indus. Cuiabá Minist. Educação.....	140,00		140,00		
	39 — Faculd. de Direito Ceará D.F. Ceará.....	190,00				1 0
	42 — Faculd. Medicina P. Alegre D.F. Rio G. do Sul.....	450,00				4 0
	51 — Museu Imperial D.F. Rio de Janeiro.....	140,00		140,00		
33	Assinat. de recortes etc.					
	04 — Depart. de Administração					
	03 — Div. do Material Minist. Educação.....	71.300,00		69.500,00		1.8 0
	30 — Depart. Nac. de Saúde					
	15 — Serv. N. doenças mentais					
	02 — Seção Administração Minist. Educação.....	1.400,00		1.400,00		
	19 — Serv. Nac. de Lepra Minist. Educação.....	1.400,00		1.400,00		
	39 — Faculd. de Direito Ceará D.F. Ceará.....	1.400,00		1.400,00		
	42 — Faculd. Medicina P. Alegre D.F. Rio G. do Sul.....	2.000,00		2.000,00		
	51 — Museu Imperial D.F. Rio de Janeiro.....	1.500,00		1.500,00		
35	Desp. miúdas pronto pagamento					
	28 — Depart. Nac. da Criança					
	04 — Inst. Fernandes Figueira Minist. Educação.....	10.000,00		10.000,00		
	30 — Depart. Nac. de Saúde					
	15 — Serv. N. Doenças Mentais					
	02 — Seção Administração Minist. Educação.....	4.000,00		4.000,00		
	03 — C. Psiquiatr. Nacional					
	06 — Inst. Psiquiatria Minist. Educação.....	10.000,00		10.00,00		
	07 — Hospital Pedro II Minist. Educação.....	6.000,00		6.000,00		
	08 — Hospital Gustavo Riedel Minist. Educação.....	6.000,00		5.000,00		1.0 0
	09 — Hosp. de Neuro-Psiquiatria Infantil Minist. Educação.....	4.000,00		4.000,00		
	10 — Hosp. Neuro Sífilis Minist. Educação.....	3.000,00		3.000,00		
	04 — Colon. Juliano Moreira Minist. Educação.....	30.000,00		30.000,00		
	05 — Manicômio Judiciário Minist. Educação.....	2.000,00		2.000,00		
	49 — Inst. Osvaldo Cruz Minist. Educação.....	50.000,00		50.000,00		
37	Iluminação força motriz e gás					
	04 — Depart. de Administração					
	03 — Div. do Material					
	D.F. Pernambuco.....	800,00		799,70		0
	D.F. Bahia.....	300,00				3 0
	D.F. São Paulo.....	1.000,00		136,90		8 0
	D.F. Minas Gerais.....	7.400,00		3.304,90		4.0 0
	Minist. Educação.....	1.632.900,00		1.627.657,20		5.3 0
	TOTAL.....	1.642.400,00		1.631.898,70		10.3 0
	30 — Depart. Nac. de Saúde					
	03 — Deleg. Federais de Saúde					
	02 — 2.ª Região — Manaus D.F. Amazonas.....	2.000,00		1.995,60		0
	03 — 3.ª Região — Belém D.F. Pará.....	3.000,00		2.116,00		8 0
	04 — 4.ª Região — Fortaleza D.F. Ceará.....	2.000,00		2.000,00		

HISTÓRICO	CRÉDITOS Cr\$	DESPESA		SALDOS DOS CRÉDITOS EM RELAÇÃO	
		EMPENHADA	PAGA	AO EMPENHO	AO PAGAMENTO
		Cr\$	Cr\$	Cr\$	Cr\$
05 — 5.ª Região — Recife D.F. Pernambuco.....	3.000,00		3.000,00		
06 — 6.ª Região — Salvador D.F. Bahia.....	2.000,00		1.999,60		0,40
07 — 7.ª Região — P. Alegre D.F. Rio G. do Sul.....	1.500,00		1.317,80		182,20
08 — 8.ª Região — Cuiabá D.F. Mato Grosso.....	2.000,00		1.351,70		648,30
15 — Serv. N. Doenças Mentais 02 — Seção Administração Minist. Educação.....	1.300,00				1.300,00
17 — Serv. Nac. Febre Amarela Minist. Educação.....	33.000,00		33.000,00		
19 — Serv. Nac. de Lepre Minist. Educação.....	8.000,00		3.368,20		4.631,80
20 — Serv. Nac. de Malária Minist. Educação.....	22.000,00		16.285,00		5.715,00
21 — Serv. Nac. de Peste D.F. Pernambuco..... D.F. Bahia..... D.F. São Paulo..... Minist. Educação.....	2.000,00 1.000,00 2.800,00 6.200,00		2.000,00 998,50 2.781,20 6.199,20		1,50 18,80 0,80
TOTAL.....	12.000,00		11.978,90		21,10
22 — Serv. Nac. de Tuberculose Minist. Educação.....	3.000,00		916,80		2.083,20
23 — Serv. Saúde dos Portos D.F. Amazonas..... D.F. Pará..... D.F. Ceará..... D.F. Rio G. do Norte..... D.F. Pernambuco..... D.F. Bahia..... D.F. São Paulo..... D.F. Paraná..... D.F. Rio G. do Sul..... D.F. Mato Grosso..... Minist. Educação.....	400,00 1.200,00 1.000,00 800,00 900,00 900,00 2.000,00 900,00 1.500,00 400,00 14.000,00		395,10 1.200,00 50,30 740,00 900,00 202,40 1.609,50 900,00 514,70 400,00 13.601,40		4,90 949,70 60,00 697,60 390,50 900,00 985,30 398,60
TOTAL.....	24.000,00		19.613,40		4.386,60
24 — Serv. Nac. de Câncer Minist. Educação.....	20.000,00		14.483,70		5.516,30
32 — Diretoria Ens. Industrial 03 — Esc. Técnica Manaus D.F. Amazonas.....	55.000,00		54.950,50		49,50
04 — Esc. Técnica São Luiz D.F. Maranhão.....	25.000,00		24.998,20		1,80
05 — Esc. Técnica Recife D.F. Pernambuco.....	30.000,00		23.253,80		6.746,20
06 — Esc. Técnica Salvador D.F. Bahia.....	15.000,00		14.831,90		168,10
07 — Esc. Técnica Vitória D.F. Espírito Santo.....	38.000,00		37.798,00		202,00
08 — Esc. Técnica Campos D.F. Rio de Janeiro.....	4.000,00		3.487,40		512,60
09 — Esc. Técnica São Paulo D.F. São Paulo.....	9.000,00		8.300,20		699,80
10 — Esc. Técnica Curitiba D.F. Paraná.....	8.000,00		8.000,00		
11 — Esc. Técnica Pelotas D.F. Rio G. do Sul.....	40.000,00		37.733,80		2.261,20
12 — Esc. Técnica B. Horizonte D.F. Minas Gerais.....	6.500,00		5.102,90		1.397,10
13 — Esc. Técnica Goiânia D.F. Goiás.....	20.000,00		12.000,00		8.000,00
14 — Esc. Indus. Belém D.F. Pará.....	10.000,00		10.000,00		
15 — Esc. Indus. Terezina D.F. Piauí.....	11.400,00		11.400,00		
16 — Esc. Indus. Fortaleza D.F. Ceará.....	4.000,00		2.330,60		1.669,40
17 — Esc. Indus. Natal D.F. Rio G. do Norte.....	6.000,00		6.000,00		
18 — Esc. Indus. João Pessoa D.F. Paraíba.....	5.000,00		5.000,00		
19 — Esc. Indus. Macció D.F. Alagoas.....	10.000,00		8.122,50		1.877,50

SUB- CONSIGNA- ÇÃO	HISTÓRICO	CRÉDITOS Cr\$	DESPESA		SALDOS DOS CRÉDITOS EM RELAÇÃO	
			EMPENHADA	PAGA	AO EMPENHO	AO PAGAMENTO
			Cr\$	Cr\$	Cr\$	Cr\$
	20 — Esc. Indus. Aracajú D.F. Sergipe.....	6.030,00		5.929,10		
	21 — Esc. Indus. Florianópolis D.F. Santa Catarina.....	3.000,00		2.999,90		
	22 — Esc. Indus. Cuiabá D.F. Mato Grosso.....	5.000,00		4.796,40		20
	39 — Faculd. de Direito Ceará D.F. Ceará.....	5.000,00		1.150,10		3.84
	42 — Faculd. Medicina P. Alegre D.F. Rio G. do Sul.....	20.000,00		20.000,00		
	51 — Museu Imperial D.F. Rio de Janeiro.....	15.000,00		13.233,70		1.76
38	Public. serv. de impressão etc.					
	04 — Depart. de Administração					
	03 — Div. do Material Minist. Educação.....	3.585.200,00		3.028.724,90		556.47
	30 — Depart. Nac. de Saúde					
	15 — Serv. N. Doenças Mentais					
	02 — Seção Administração Minist. Educação.....	28.000,00				28.00
	19 — Serv. Nac. de Lepra Minist. Educação.....	59.000,00		44.587,80		14.41
	22 — Serv. Nac. de Tuberculose Minist. Educação.....	20.000,00		20.000,00		
	24 — Serv. Nac. de Câncer Minist. Educação.....	80.000,00		20.608,00		59.39
	32 — Diretoria Ens. Industrial					
	03 — Esc. Técnica Manaus D.F. Amazonas.....	800,00		800,00		
	04 — Esc. Técnica São Luiz D.F. Maranhão.....	2.000,00		2.000,00		
	05 — Esc. Técnica Recife D.F. Pernambuco.....	800,00		800,00		
	06 — Esc. Técnica Salvador D.F. Bahia.....	800,00				800
	07 — Esc. Técnica Vitória D.F. Espírito Santo.....	800,00		800,00		
	08 — Esc. Técnica Campos D.F. Rio de Janeiro.....	800,00		800,00		
	09 — Esc. Técnica São Paulo D.F. São Paulo.....	800,00		800,00		
	10 — Esc. Técnica Curitiba D.F. Paraná.....	800,00				800
	11 — Esc. Técnica Pelotas D.F. Rio G. do Sul.....	800,00		800,00		
	12 — Esc. Técnica B. Horizonte D.F. Minas Gerais.....	800,00		800,00		
	13 — Esc. Técnica Goiânia D.F. Goiás.....	800,00		800,00		
	14 — Esc. Indus. Belém D.F. Pará.....	800,00		800,00		
	15 — Esc. Indus. Terezina D.F. Piauí.....	800,00		800,00		
	16 — Esc. Indus. Fortaleza D.F. Ceará.....	800,00		657,50		14
	17 — Esc. Indus. Natal D.F. Rio G. do Norte.....	800,00		800,00		
	18 — Esc. Indus. João Pessoa D.F. Paraíba.....	800,00		800,00		
	19 — Esc. Indus. Maceió D.F. Alagoas.....	800,00		375,00		425
	20 — Esc. Indus. Aracajú D.F. Sergipe.....	800,00		798,00		2
	21 — Esc. Indus. Florianópolis D.F. Santa Catarina.....	800,00		795,00		5
	22 — Esc. Indus. Cuiabá D.F. Mato Grosso.....	800,00		782,40		17
	39 — Faculd. de Direito Ceará D.F. Ceará.....	10.000,00		9.846,00		154
	42 — Faculd. Medicina P. Alegre D.F. Rio G. do Sul.....	15.000,00		14.998,40		1
39	Serviços funerários					
	04 — Depart. de Administração					
	03 — Div. do Material Minist. Educação.....	37.000,00		27.828,00		9.17

SUB- ONSIGNA- ÇÃO	HISTÓRICO	CRÉDITOS Cr\$	DESPESA		SALDOS DOS CRÉDITOS EM RELAÇÃO	
			EMPENHADA	PAGA	AO EMPENHO	AO PAGAMENTO
			Cr\$	Cr\$	Cr\$	Cr\$
40	Ligeiros reparos, adaptações etc.					
	01 — Adaptações, consertos etc.					
	04 — Depart. de Administração					
	03 — Div. do Material					
	Minist. Educação.....	844.000,00		673.046,60		170.953,40
	30 — Depart. Nac. de Saúde					
	03 — Deleg. Federais de Saúde					
	02 — 2.ª Região — Manaus					
	D.F. Amazonas.....	3.000,00		3.000,00		
	03 — 3.ª Região — Belém					
	D.F. Pará.....	5.000,00		4.960,00		40,00
	04 — 4.ª Região — Fortaleza					
	D.F. Ceará.....	10.000,00		10.000,00		
	05 — 5.ª Região — Recife					
	D.F. Pernambuco.....	10.000,00		10.000,00		
	06 — 6.ª Região — Salvador					
	D.F. Bahia.....	10.000,00		10.000,00		
	07 — 7.ª Região — P. Alegre					
	D.F. Rio G. do Sul.....	2.500,00		1.385,00		1.115,00
	08 — 8.ª Região — Cuiabá					
	D.F. Mato Grosso.....	7.000,00		6.835,00		115,00
	15 — Serv. N. Doenças Mentais					
	02 — Seção Administração					
	Minist. Educação.....	2.000,00		1.464,00		536,00
	19 — Serv. Nac. de Lepra					
	Minist. Educação.....	5.000,00		4.994,00		6,00
	21 — Serv. Nac. de Peste					
	D.F. Ceará.....	7.500,00		7.500,00		
	D.F. Pernambuco.....	25.000,00		25.000,00		
	D.F. Alagoas.....	7.500,00		7.500,00		
	D.F. São Paulo.....	5.000,00		5.000,00		
	Minist. Educação.....	55.000,00				55.000,00
	TOTAL.....	100.000,00		45.000,00		55.000,00
	22 — Serv. Nac. de Tuberculose					
	Minist. Educação.....	15.000,00				15.000,00
	23 — Serv. Saude dos Portos					
	D.F. Amazonas.....	2.000,00		1.638,00		362,00
	D.F. Pará.....	3.000,00		3.000,00		
	D.F. Ceará.....	10.000,00		10.000,00		
	D.F. Pernambuco.....	3.000,00		2.950,00		50,00
	D.F. Bahia.....	10.000,00		10.000,00		
	D.F. São Paulo.....	10.000,00		10.000,00		
	D.F. Rio G. do Sul.....	8.000,00		8.000,00		
	Minist. Educação.....	134.000,00		130.514,70		3.485,30
	TOTAL.....	180.000,00		176.102,70		3.897,30
	24 — Serv. Nac. de Cancer					
	Minist. Educação.....	30.000,00		29.400,00		600,00
	32 — Diretoria Ens. Industrial					
	03 — Esc. Técnica Manaus					
	D.F. Amazonas.....	1.000,00		1.000,00		
	04 — Esc. Técnica São Luiz					
	D.F. Maranhão.....	2.000,00		2.000,00		
	05 — Esc. Técnica Recife					
	D.F. Pernambuco.....	1.000,00		1.000,00		
	06 — Esc. Técnica Salvador					
	D.F. Bahia.....	1.000,00		1.000,00		
	07 — Esc. Técnica Vitória					
	D.F. Espírito Santo.....	1.000,00		975,00		25,00
	08 — Esc. Técnica Campos					
	D.F. Rio de Janeiro.....	800,00		800,00		
	09 — Esc. Técnica São Paulo					
	D.F. São Paulo.....	1.500,00		150,00		1.350,00
	10 — Esc. Técnica Curitiba					
	D.F. Paraná.....	1.000,00		1.000,00		
	11 — Esc. Técnica Pílotas					
	D.F. Rio G. do Sul.....	1.000,00				1.000,00
	12 — Esc. Técnica B. Horizonte					
	D.F. Minas Gerais.....	2.000,00		2.000,00		
	13 — Esc. Técnica Goiânia					
	D.F. Goiás.....	1.000,00		1.000,00		
	14 — Esc. Indus. Belém					
	D.F. Pará.....	2.000,00				2.000,00
	15 — Esc. Indus. Terezina					
	D.F. Piauí.....	1.000,00		1.000,00		

SUB- ONSI GNA- ÇÃO	HISTÓRICO	CRÉDITOS Cr\$	DESPESA		SALDOS DOS CRÉDITOS EM RELAÇÃO	
			EMPENHADA Cr\$	PAGA Cr\$	AO EMPENHO Cr\$	AO PAGAMENTO Cr\$
	16 — Esc. Indus. Fortaleza D. F. Ceará.....	1.000,00		750,00		250,00
	17 — Esc. Indus. Natal D. F. Rio G. do Norte.....	1.000,00		1.000,00		
	18 — Esc. Indus. João Pessoa D. F. Paraíba.....	2.000,00		2.000,00		
	19 — Esc. Indus. Maceió D. F. Alagoas.....	1.000,00		1.000,00		
	20 — Esc. Indus. Aracaju D. F. Sergipe.....	1.000,00		1.000,00		
	21 — Esc. Indus. Florianópolis D. F. Santa Catarina.....	1.000,00		1.000,00		
	22 — Esc. Indus. Cuiabá D. F. Mato Grosso.....	1.500,00		1.500,00		
	39 — Faculd. de Direito Ceará D. F. Ceará.....	7.000,00		7.000,00		
	42 — Faculd. Medicina P. Alegre D. F. Rio G. do Sul.....	32.000,00		31.991,00		9,00
	51 — Museu Imperial D. F. Rio de Janeiro.....	20.000,00		20.000,00		
02	Lig. reparos adapta ões, etc.					
04	Depart. de Administração					
04	Div. de Obras					
	D. F. Bahia.....	80.000,00		80.000,00		
	Minist. Educação.....	320.000,00		197.037,00		122.963,00
	TOTAL.....	400.000,00		277.037,00		122.963,00
	07 — Serv. Administração Sede Minist. Educação.....	200.000,00		192.537,90		7.462,10
12	Casa de Rui Barbosa Minist. Educação.....	20.000,00		20.000,00		
13	Coleg. Pedro II — Externato Minist. Educação.....	100.000,00		99.629,50		370,50
14	Coleg. Pedro II — Internato Minist. Educação.....	120.000,00		27.480,00		92.520,00
28	Depart. Nac. da Criança					
01	Serv. de Administração Minist. Educação.....	5.000,00				5.000,00
04	Inst. Fernandes Figueira Minist. Educação.....	150.000,00		117.350,90		32.650,00
29	Depart. Nac. de Educação					
09	Cons. N. Canto Orfeônico Minist. Educação.....	5.000,00		5.000,00		
30	Depart. Nac. de Saúde					
02	Serv. de Administração Minist. Educação.....	10.000,00				10.000,00
03	Deleg. Federais de Saúde					
04	4.ª Região — Fortaleza D. F. Ceará.....	5.000,00		5.000,00		
05	5.ª Região — Recife D. F. Pernambuco.....	5.000,00		5.000,00		
06	6.ª Região — Salvador D. F. Bahia.....	5.000,00		5.000,00		
07	7.ª Região — P. Alegre D. F. Rio G. do Sul.....	5.000,00		4.000,00		1.000,00
15	Serv. N. Doenças Mentais					
02	Seção Administração Minist. Educação.....	10.000,00		10.000,00		
03	C. Psiquiatr. Nacional					
01	Administração Minist. Educação.....	80.000,00		80.000,00		
06	Inst. Psiquiatria Minist. Educação.....	40.000,00		40.000,00		
07	Hosp. Pedro II Minist. Educação.....	70.000,00		70.000,00		
03	Hospital Gustavo Riedel Minist. Educação.....	40.000,00		40.000,00		
09	Hosp. de Neuro — Psiqui- atria Infantil Minist. Educação.....	30.000,00		30.000,00		
10	Hosp. Neuro Sífilis Minist. Educação.....	40.000,00		40.000,00		
04	Colon. Juliano Moreira Minist. Educação.....	470.000,00		464.953,70		5.046,30
05	Manicômio Judiciário Minist. Educação.....	70.000,00		69.908,00		92,00
06	Esc. Enferm. Alfr. Pinto Minist. Educação.....	50.000,00		50.000,00		

SUB- CONSIGNA- ÇÃO	HISTÓRICO	CRÉDITOS Cr\$	DESPESA		SALDOS DOS CRÉDITOS EM RELAÇÃO	
			EMPENHADA	PAGA	AO EMPENHO	AO PAGAMENTO
			Cr\$	Cr\$	Cr\$	Cr\$
	19 — Serv. Nac. de Lepra Minist. Educação.....	10.000,00		10.000,00		
	21 — Serv. Nac. de Peste Minist. Educação.....	15.000,00				15.000,00
	22 — Serv. Nac. de Tuberculose Minist. Educação.....	10.000,00		9.900,00		100,00
	23 — Serv. Saúde dos Portos Minist. Educação.....	10.000,00				10.000,00
	24 — Serv. Nac. de Cancer Minist. Educação.....	30.000,00		25.000,00		5.000,00
32	— Diretoria Ens. Industrial					
	02 — Esc. Técnica Nacional Minist. Educação.....	10.000,00		9.980,00		20,00
	03 — Esc. Técnica Manaus D. F. Amazonas.....	10.000,00		10.000,00		
	04 — Esc. Técnica São Luiz D. F. Maranhão.....	6.000,00		6.000,00		
	05 — Esc. Técnica Recife D. F. Pernambuco.....	10.000,00		10.000,00		
	06 — Esc. Técnica Salvador D. F. Bahia.....	10.000,00		10.000,00		
	07 — Esc. Técnica Vitória D. F. Espírito Santo.....	15.000,00		15.000,00		
	08 — Esc. Técnica Campos D. F. Rio de Janeiro.....	10.000,00		10.000,00		
	09 — Esc. Técnica São Paulo D. F. São Paulo.....	5.000,00		5.000,00		
	10 — Esc. Técnica Curitiba D. F. Paraná.....	5.000,00		5.000,00		
	11 — Esc. Técnica Pelotas D. F. Rio G. do Sul.....	5.000,00				5.000,00
	12 — Esc. Técnica B. Horizonte D. F. Minas Gerais.....	25.000,00		25.000,00		
	13 — Esc. Técnica Goiânia D. F. Goiás.....	10.000,00		10.000,00		
	14 — Esc. Indus. Belém D. F. Pará.....	10.000,00		10.000,00		
	15 — Esc. Indus. Terezin D. F. Piauí.....	15.000,00		15.000,00		
	16 — Esc. Indus. Fortaleza D. F. Ceará.....	5.000,00		3.700,00		1.300,00
	17 — Esc. Indus. Natal D. F. Rio G. do Norte.....	30.000,00		30.000,00		
	18 — Esc. Indus. João Pessoa D. F. Paraíba.....	10.000,00		10.000,00		
	19 — Esc. Indus. Maceió D. F. Alagoas.....	9.000,00		8.940,00		60,00
	20 — Esc. Indus. Aracajú D. F. Sergipe.....	9.000,00		9.000,00		
	21 — Esc. Indus. Florianópolis D. F. Santa Catarina.....	9.000,00		9.000,00		
	22 — Esc. Indus. Cuiabá D. F. Mato Grosso.....	15.000,00		15.000,00		
	30 — Faculd. de Direito Ceará D. F. Ceará.....	5.000,00		5.000,00		
	42 — Faculd. Medicina P. Alegre D. F. Rio G. do Sul.....	30.000,00		30.000,00		
	44 — Inst. Benjamin Constant Minist. Educação.....	16.000,00		15.999,20		80
	45 — Inst. Nac. Cine. Educativo Minist. Educação.....	5.000,00		3.376,00		1.624,00
	48 — Inst. Nac. Surdos Mudos Minist. Educação.....	25.000,00		19.862,00		5.138,00
	49 — Inst. Osvaldo Cruz Minist. Educação.....	220.000,00		219.999,40		60
	50 — Museu Histórico Nacional Minist. Educação.....	20.000,00		18.000,00		2.000,00
	51 — Museu Imperial D. F. Rio de Janeiro.....	15.000,00		15.000,00		
	55 — Museu Nac. de Belas Artes Minist. Educação.....	25.000,00		24.940,00		60,00
	60 — Observatório Nacional Minist. Educação.....	50.000,00		50.000,00		
	65 — Serv. Radiodif. Educativa Minist. Educação.....	15.000,00				15.000,00
41	Passagens Transp. Pessoal etc.					
	04 — Depart. de Administração					
	03 — Div. do Material Minist. Educação.....	681.100,00		506.973,20		174.126,80

SUB- CONSIGNA- ÇÃO	HISTÓRICO	CRÉDITOS Cr\$	DESPESA		SALDOS DOS CRÉDITOS EM RELAÇÃO	
			EMPENHADA	PAGA	AO EMPENHO	AO PAGAMENTO
			Cr\$	Cr\$	Cr\$	Cr\$
	30 — Depart. Nac. de Saúde					
	03 — Deleg. Federais de Saúde					
	02 — 2. <sup>a</sup> Região — Manaus					
	D. F. Amazonas.....	8.000,00		8.000,00		
	03 — 3. <sup>a</sup> Região — Belém					
	D. F. Pará.....	5.000,00		4.969,30		30,70
	04 — 4. <sup>a</sup> Região — Fortaleza					
	D. F. Ceará.....	8.000,00		7.992,50		7,50
	05 — 5. <sup>a</sup> Região — Recife					
	D. F. Pernambuco.....	8.000,00		7.641,30		358,70
	06 — 6. <sup>a</sup> Região — Salvador					
	D. F. Bahia.....	8.000,00		3.228,50		4.771,50
	07 — 7. <sup>a</sup> Região — P. Alegre					
	D. F. Rio G. do Sul.....	5.000,00		4.536,40		463,60
	08 — 8. <sup>a</sup> Região — Cuiabá					
	D. F. Mato Grosso.....	8.000,00		7.930,50		69,50
	15 — Serv. N. Doenças Mentais					
	02 — Seção Administração					
	Minist. Educação.....	18.000,00		16.925,80		1.074,20
	19 — Serv. Nac. de Lepra					
	Minist. Educação.....	21.000,00		17.332,20		3.667,80
	20 — Serv. Nac. de Malária					
	Minist. Educação.....	120.000,00		118.882,60		1.117,40
	21 — Serv. Nac. de Peste					
	D. F. Pernambuco.....	15.000,00		14.951,70		48,30
	D. F. Bahia.....	6.000,00		6.000,00		
	Minist. Educação.....	39.000,00		31.465,50		7.534,50
	TOTAL.....	60.000,00		52.417,20		7.582,80
	22 — Serv. Nac. de Tuberculose					
	Minist. Educação.....	20.000,00		15.756,10		4.243,90
	23 — Serv. Saúde dos Portos					
	Minist. Educação.....	20.000,00		19.475,50		524,50
	39 — Faculd. de Direito Ceará					
	D. F. Ceará.....	10.000,00		8.721,20		1.278,80
	42 — Faculd. Medicina P. Alegre					
	D. F. Rio G. do Sul.....	10.000,00				10.000,00
	51 — Museu Imperial					
	D. F. Rio de Janeiro.....	2.100,00		1.983,70		116,30
42	Telefone, telefonemas, etc.					
	04 — Depart. de Administração					
	03 — Div. do Material					
	D. F. Pernambuco.....	1.100,00		740,50		359,50
	D. F. Bahia.....	1.100,00		1.020,90		79,10
	D. F. São Paulo.....	1.100,00		1.080,70		19,30
	D. F. Minas Gerais.....	4.000,00		2.138,40		1.861,60
	Minist. Educação.....	485.600,00		329.176,10		156.423,90
	TOTAL.....	492.900,00		334.156,60		158.743,40
	30 — Depart. Nac. de Saúde					
	03 — Deleg. Federais de Saúde					
	02 — 2. <sup>a</sup> Região — Manaus					
	D. F. Amazonas.....	2.000,00		2.000,000		
	03 — 3. <sup>a</sup> Região — Belém					
	D. F. Pará.....	1.000,00		673,20		326,80
	04 — 4. <sup>a</sup> Região — Fortaleza					
	D. F. Ceará.....	1.000,00		979,20		20,80
	05 — 5. <sup>a</sup> Região — Recife					
	D. F. Pernambuco.....	2.000,00		2.060,09		
	06 — 6. <sup>a</sup> Região — Salvador					
	D. F. Bahia.....	2.000,00		1.169,89		830,11
	07 — 7. <sup>a</sup> Região — Alegre					
	D. F. Rio G. do Sul.....	1.500,00		1.137,60		362,40
	08 — 8. <sup>a</sup> Região — Cuiabá					
	D. F. Mato Grosso.....	2.000,00		2.000,00		
	15 — Serv. N. Doenças Mentais					
	02 — Seção Administração					
	Minist. Educação.....	5.000,00		2.326,20		2.673,80
	17 — Serv. Nac. Febre Amarela					
	Minist. Educação.....	70.000,00		70.000,00		
	19 — Serv. Nac. de Lepra					
	Minist. Educação.....	3.500,00		2.980,40		519,60
	20 — Serv. Nac. de Malária					
	Minist. Educação.....	20.000,00		18.761,80		1.238,20
	21 — Serv. Nac. de Peste					
	D. F. Pernambuco.....	1.500,00		1.128,40		371,60



SUB-SIGNAÇÃO	HISTÓRICO	CRÉDITOS Cr\$	DESPESA		SALDOS DOS CRÉDITOS EM RELAÇÃO	
			EMPENHADA	PAGA	AO EMPENHO	AO PAGAMENTO
			Cr\$	Cr\$	Cr\$	Cr\$
	D. F. Bahia.....	3.000,00		2.869,00		131,00
	D. F. São Paulo.....	3.000,00		2.958,80		41,20
	Minist. Educação.....	2.500,00		2.385,60		114,40
	TOTAL.....	10.000,00		9.341,80		658,20
22	— Serv. Nac. de Tuberculose Minist. Educação.....	4.000,00		2.150,70		1.849,30
23	— Serv. Saúde dos Portos					
	D. F. Amazonas.....	650,00		612,00		38,00
	D. F. Pará.....	1.200,00		808,00		392,00
	D. F. Ceará.....	1.000,00		852,70		147,30
	D. F. Rio G. do Norte.....	800,00		800,00		
	D. F. Pernambuco.....	1.600,00		1.600,00		
	D. F. Bahia.....	1.000,00		223,80		776,20
	D. F. São Paulo.....	1.200,00		1.162,80		37,20
	D. F. Paraná.....	1.200,00		948,20		251,80
	D. F. Rio G. do Sul.....	1.000,00		740,40		250,60
	D. F. Mato Grosso.....	1.000,00		1.090,00		
	Minist. Educação.....	9.350,00		1.696,20		7.653,80
	TOTAL.....	20.000,00		19.444,16		9.555,00
24	— Serv. Nac. de Carcer Minist. Educação.....	5.000,00		4.264,70		735,30
32	— Diretoria Ens. Industrial					
03	— Esc. Técnica Manaus D. F. Amazonas.....	2.000,00		2.000,00		
04	— Esc. Técnica São Luiz D. F. Maranhão.....	1.800,00		1.746,00		54,00
05	— Esc. Técnica Recife D. F. Pernambuco.....	700,00		620,80		70,20
06	— Esc. Técnica Salvador D. F. Bahia.....	1.000,00		960,40		30,60
07	— Esc. Técnica Vitória D. F. Espírito Santo.....	1.800,00		1.767,20		32,80
08	— Esc. Técnica Campos D. F. Rio de Janeiro.....	800,00		798,30		1,70
09	— Esc. Técnica São Paulo D. F. São Paulo.....	2.000,00		1.967,90		32,10
10	— Esc. Técnica Curitiba D. F. Paraná.....	1.500,00		1.500,00		
11	— Esc. Técnica Pelotas D. F. Rio G. do Sul.....	3.000,00		2.269,00		731,00
12	— Esc. Técnica B. Horizonte D. F. Minas Gerais.....	2.000,00		2.000,00		
13	— Esc. Técnica Goiânia D. F. Goiás.....	1.600,00		1.440,00		160,00
14	— Esc. Indus. Belém D. F. Pará.....	500,00		500,00		
15	— Esc. Indus. Terezina D. F. Piauí.....	1.000,00		1.000,00		
16	— Esc. Indus. Fortaleza D. F. Ceará.....	1.000,00		979,20		20,80
17	— Esc. Indus. Natal D. F. Rio G. do Norte.....	1.800,00		1.800,00		
18	— Esc. Indus. João Pessoa D. F. Paraíba.....	600,00		600,00		
19	— Esc. Indus. Maceió D. F. Alagoas.....	600,00		404,00		196,00
20	— Esc. Indus. Aracaju D. F. Sergipe.....	2.000,00		989,60		1.010,40
21	— Esc. Indus. Florianópolis D. F. Santa Catarina.....	4.500,00		4.500,00		
22	— Esc. Indus. Cuiabá D. F. Mato Grosso.....	300,00		244,80		55,20
39	— Faculd. de Direito Ceará D. F. Ceará.....	6.000,00		870,60		5.129,40
42	— Faculd. Medicina P. Alegre D. F. Rio G. do Sul.....	7.000,00		5.218,70		1.781,30
51	— Museu Imperial D. F. Rio de Janeiro.....	1.500,00		1.490,50		9,50
	TOTAL DA CONSIGNAÇÃO III.....	18.677.986,00		16.390.753,10		2.287.232,90
	TOTAL DA VERBA 2.....	99.146.226,00		92.518.244,20		6.627.981,80

SUB- CONSIGNA- ÇÃO	HISTÓRICO	CRÉDITOS Cr\$	DESPESA		SALDOS DOS CRÉDITOS EM RELAÇÃO	
			EMPENHADA	PAGA	AO EMPENHO	AO PAGAMENTO
			Cr\$	Cr\$	Cr\$	Cr\$
	VERBA 3 — SERVIÇOS E ENCARGOS					
	CONSIG. I — DIVERPOS					
01	Acidentes do Trabalho					
	04 — Depart. de Administração					
	06 — Divisão do Pessoal					
	A — Prêmios de Seguros, etc.					
	Minist. Educação.....	30.000,00				30.000,00
02	Seleção, aperf. e espec. pessoal					
	01 — Seleção					
	04 — Depart. de Administração					
	05 — Divisão do Orçamento					
	D. F. Ceará.....	35.027,30		30.731,60		4.295,70
	D. F. Pernambuco.....	44.600,00		44.600,00		
	D. F. Rio G. do Sul.....	55.552,30		55.552,30		
	Minist. Educação.....	164.800,00		164.440,20		357,80
	TOTAL.....	300.000,00		295.324,10		4.653,90
02	Aperfeiç. e espec. do pessoal					
	11 — Biblioteca Nacional					
	A — C. Biblioteca Nac., etc.					
	Minist. Educação.....	100.000,00		60.116,70		39.883,30
	20 — Depart. Nac. de Educação					
	09 — Conserv. Nac. C. Orfeônico					
	A — Honorários por aulas					
	Minist. Educação.....	165.000,00		165.000,00		
	28 — Depart. Nac. da Criança					
	01 — Depart. de Administração					
	A — Curs. D. N. Criança, etc.					
	Minist. Educação.....	300.000,00		249.403,10		50.596,90
	30 — Depart. Nac. de Saúde					
	02 — Serv. de Administração					
	A — Cursos, aperfeiçoam., etc.					
	Minist. Educação.....	900.000,00		653.499,20		246.500,80
	15 — Serv. N. Doenças Mentais					
	06 — Esc. Enferm. Alfredo Pinto.					
	A — Curs. enfermagem, etc.					
	Minist. Educação.....	140.000,00		109.240,00		30.760,00
	50 — Museu Histórico Nacional					
	A — Cursos de Museu, etc.					
	Minist. Educação.....	140.000,00		114.069,20		25.930,80
06	Auxílios, contrib. e subvenções					
	01 — Auxílios					
	04 — Depart. de Administração					
	05 — Divisão do Orçamento					
	A — Serv. Anti Venéreo das Fron-					
	teiras, etc.					
	D. F. Rio G. do Sul.....	450.000,00		450.000,00		
	B — Instituto Químico Biológico do					
	E. M. Gerais					
	D. F. Minas Gerais.....	62.000,00		62.000,00		
	C — Instituto Ensino Profissional do					
	R. Grande do Sul					
	D. F. Rio G. do Sul.....	978.000,00		978.000,00		
	D — Fundo N. Ens. Primário					
	Cont. G. da República.....	30.300.000,00		30.300.000,00		
	E — Fundo Ass. Hospitalar					
	D. F. Amazonas.....	491.790,00		491.790,00		
	D. F. Pará.....	709.070,00		693.550,00		15.520,00
	D. F. Maranhão.....	97.000,00		97.000,00		
	D. F. Piauí.....	216.310,00		216.310,00		
	D. F. Ceará.....	668.330,00		607.220,00		61.110,00
	D. F. Rio G. do Norte.....	407.400,00		407.400,00		
	D. F. Paraíba.....	273.540,00		273.540,00		
	D. F. Pernambuco.....	1.222.200,00		1.222.200,00		
	D. F. Alagoas.....	547.080,00		547.080,00		
	D. F. Sergipe.....	502.460,00		502.460,00		
	D. F. Bahia.....	1.334.720,00		1.334.720,00		
	D. F. Espírito Santo.....	300.700,00		300.700,00		
	D. F. Rio de Janeiro.....	1.378.370,00		1.378.370,00		
	D. F. São Paulo.....	8.306.110,00		11.903.250,00		3.597.140,00
	D. F. Paraná.....	1.165.940,00		1.165.890,00		50,00
	D. F. Santa Catarina.....	549.990,00		549.990,00		
	D. F. Rio G. do Sul.....	2.768.380,00		3.144.740,00		376.360,00

UB-SIGNAÇÃO	HISTÓRICO	CRÉDITOS Cr\$	DESPESA		SALDOS DOS CRÉDITOS EM RELAÇÃO	
			EMPENHADA Cr\$	PAGA Cr\$	AO EMPENHO Cr\$	AO PAGAMENTO Cr\$
	D. F. Minas Gerais.....	6.455.350,00		6.455.350,00		
	D. F. Goiás.....	151.320,00		151.320,00		
	D. F. Mato Grosso.....	365.690,00		365.690,00		
	Minist. Educação.....	2.388.250,00		2.387.170,00		1.080,00
	TOTAL.....	30.300.000,00		34.195.740,00		3.895.740,00
	F — Fundo N. Ens. Primar. etc. Cont. G. da República.....	93.750.000,00		83.750.000,00		10.000.000,00
	G — Custeio ativid. org. integrantes Univ. Paraná					
	I — Para pessoal D. F. Paraná.....	1.895.000,00		1.895.000,00		
	2 — Para material D. F. Paraná.....	100.000,00		100.000,00		
	3 — Para outros encargos D. F. Paraná.....	5.000,00		5.000,00		
	H — Fac. Medic. M. Gerais D. F. Minas Gerais.....	500.000,00		500.000,00		
	I — Hospit. Psiq. Fort. Ceará D. F. Ceará.....	200.000,00		200.000,00		
	J — Casa Engenheiros Bahia D. F. Bahia.....	200.000,00		200.000,00		
	L — Acad. Letras Bahia para com. 1.º Cent. Castr. Alves D. F. Bahia.....	100.000,00		100.000,00		
	M — Casa Estud. Ouro Preto D. F. Minas Gerais.....	100.000,00		100.000,00		
	N — União Nac. Estudantes Minist. Educação.....	100.000,00		100.000,00		
	O — Liga Brasil. Hig. Mental Minist. Educação.....	50.000,00		50.000,00		
28	— Depart. Nac. da Criança 01 — Serv. de Administração A — Desenvol. campanha Nac. Prot. a maternid., etc. Cont. G. da República.....	20.000.000,00		20.000.000,00		
30	— Depart. Nac. de Saúde 15 — Serv. N. Doenças Mentais 02 — Seção Administração A — Desenv. Serv. Assist. a Psico- patas int. País Minist. Educação.....	5.000.000,00		5.000.000,00		
	06 — Esc. Enferm. Alfredo Pinto A — Manut. alunas, etc. Minist. Educação.....	66.000,00		47.600,00		18.400,00
19	— Serv. Nac. de Lepre A — Inst. particulares, etc. Minist. Educação.....	3.370.000,00		3.370.000,00		
	B — Montagem e funcion., etc. D. F. Pará.....	45.000,00		45.000,00		
	D. F. Maranhão.....	18.000,00		18.000,00		
	D. F. Piauí.....	18.000,00		18.000,00		
	D. F. Ceará.....	38.000,00		38.000,00		
	D. F. Sergipe.....	18.000,00		18.000,00		
	D. F. Bahia.....	18.000,00		18.000,00		
	D. F. Espírito Santo.....	18.000,00		18.000,00		
	D. F. Paraná.....	22.000,00		22.000,00		
	D. F. Santa Catarina.....	38.000,00		38.000,00		
	D. F. Rio G. do Sul.....	20.000,00		20.000,00		
	D. F. Minas Gerais.....	36.000,00		36.000,00		
	D. F. Goiás.....	41.000,00		41.000,00		
	D. F. Mato Grosso.....	18.000,00		18.000,00		
	Minist. Educação.....	102.000,00		63.800,00		38.120,00
	TOTAL.....	450.000,00		411.830,00		38.120,00
	C — Auxílio aos estados p. manut. leprosaários D. F. Amazonas.....	330.000,00		330.000,00		
	D. F. Pará.....	320.000,00		320.000,00		
	D. F. Maranhão.....	180.000,00		180.000,00		
	D. F. Piauí.....	100.000,00		100.000,00		
	D. F. Ceará.....	180.000,00		180.000,00		
	D. F. Rio G. do Norte.....	100.000,00		100.000,00		
	D. F. Paraíba.....	90.000,00		90.000,00		
	D. F. Pernambuco.....	110.000,00		110.000,00		
	D. F. Alagoas.....	50.000,00		50.000,00		
	D. F. Sergipe.....	80.000,00		80.000,00		

SUB- CONSIGNA- ÇÃO	HISTÓRICO	CRÉDITOS Cr\$	DESPESA		SALDOS DOS CRÉDITOS EM RELAÇÃO	
			EMPENHADA Cr\$	PAGA Cr\$	AO EMPENHO Cr\$	AO PAGAMENTO Cr\$
	D. F. Bahia.....	80.000,00		80.000,00		
	D. F. Espírito Santo.....	120.000,00		120.000,00		
	D. F. Rio de Janeiro.....	138.000,00		138.000,00		
	D. F. Paraná.....	112.000,00		150.000,00		— 38.000,
	D. F. Santa Catarina.....	100.000,00		100.000,00		
	D. F. Rio G. do Sul.....	110.000,00		110.000,00		
	D. F. Goiás.....	200.000,00		200.000,00		
	D. F. Mato Grosso.....	180.000,00		180.000,00		
	TOTAL.....	2.630.000,00		2.668.000,00		— 38.000,
	22 — Serv. N. de Tuberculosos					
	A — Assistência Hospit. aos Tuber- culosos int. País					
	Cont. G. da República.....	20.000.000,00		20.000.000,00		
	02 — Contribuições					
	32 — Directoria Ens. Industrial					
	01 — Diret. Ens. Industrial					
	A — Contr. Caixa Escolar					
	D. F. Paraná.....	11.640,00		11.640,00		
	Minist. Educação.....	11.872,00				11.872,
	TOTAL.....	23.512,00		11.640,00		11.872,
	02 — Esc. Técnica Nacional					
	A — Contr. Caixa Escolar					
	Minist. Educação.....	40.600,00		40.600,00		
	03 — Esc. Técnica Manaus					
	A — Contr. Caixa Escolar					
	D. F. Amazonas.....	12.160,00		12.160,00		
	04 — Esc. Técnica São Luiz					
	A — Contr. Caixa Escolar					
	D. F. Maranhão.....	8.560,00		8.560,00		
	05 — Esc. Técnica Recife					
	A — Contr. Caixa Escolar					
	D. F. Pernambuco.....	16.640,00		16.640,00		
	06 — Esc. Técnica Salvador					
	A — Contr. Caixa Escolar					
	D. F. Bahia.....	10.520,00		10.520,00		
	07 — Esc. Técnica Vitória					
	A — Contr. Caixa Escolar					
	D. F. Espírito Santo.....	10.000,00		10.000,00		
	08 — Esc. Técnica Campos					
	A — Contr. Caixa Escolar					
	D. F. Rio de Janeiro.....	5.040,00		5.040,00		
	09 — Esc. Técnica São Paulo					
	A — Contr. Caixa Escolar					
	D. F. São Paulo.....					
	10 — Esc. Técnica Curitiba					
	A — Contr. Caixa Escolar	7.320,00		7.320,00		
	D. F. Paraná.....	11.640,00				11.640,
	11 — Esc. Técnica Pelotas					
	A — Contr. Caixa Escolar					
	D. F. Rio G. do Sul.....	10.040,00		10.040,00		
	12 — Esc. Técnica B. Horizonte					
	A — Contr. Caixa Escolar					
	D. F. Minas Gerais.....	5.400,00		5.400,00		
	13 — Esc. Técnica Goiânia					
	A — Contr. Caixa Escolar					
	D. F. Goiás.....	8.600,00		8.600,00		
	14 — Esc. Indus. Belém					
	A — Contr. Caixa Escolar					
	D. F. Pará.....	5.720,00		5.720,00		
	15 — Esc. Indus. Terezina					
	A — Contr. Caixa Escolar					
	D. F. Piauí.....	9.480,00		9.480,00		
	16 — Esc. Indus. Fortaleza					
	A — Contr. Caixa Escolar					
	D. F. Ceará.....	3.440,00		3.440,00		
	17 — Esc. Indus. Natal					
	A — Contr. Caixa Escolar					
	D. F. Rio G. do Norte.....	4.520,00		4.520,00		
	18 — Esc. Indus. João Pessoa					
	A — Contr. Caixa Escolar					
	D. F. Paraíba.....	9.680,00		9.680,00		
	19 — Esc. Indus. Maceió					
	A — Contr. Caixa Escolar					
	D. F. Alagoas.....	10.440,00		10.440,00		

SUB- SIGNA- ÇÃO	HISTÓRICO	CRÉDITOS Cr\$	DESPESA		SALDOS DOS CRÉDITOS EM RELAÇÃO	
			EMPENHADA	PAGA	AO EMPENHO	AO PAGAMENTO
			Cr\$	Cr\$	Cr\$	Cr\$
20	Esc. Indus. Aracajú					
A	Contr. Caixa Escolar					
	D. F. Sergipe.....	7.640,00		7.640,00		
21	Esc. Indus. Florianópolis					
A	Contr. Caixa Escolar					
	D. F. Santa Catarina.....	7.760,00		7.760,00		
22	Esc. Indus. Cuiabá					
A	Contr. Caixa Escolar					
	D. F. Mato Grosso.....	6.640,00		6.640,00		
03	Subvenções					
04	Depart. de Administração					
05	Divisão do Orçamento					
A	Fund. Getulio Vargas					
	Minist. Educação.....	15.625.000,00		15.625.000,00		
B	Inst. Prev. e Assist. etc.					
	Minist. Educação.....	15.625.000,00		15.625.000,00		
C	Custeio ativid. org. integrantes Univ. Brasil					
I	Para pessoal					
	D. F. Minas Gerais.....	2.847.198,40		2.620.200,90		226.997,50
	Deleg. Tes. Nova York.....	125.030,00		125.030,00		
	Minist. Educação.....	53.251.871,60		53.240.598,10		11.273,50
	TOTAL.....	56.224.100,00		55.985.829,00		238.271,00
2	Para material					
	Minist. Educação.....	24.825.400,00		24.825.400,00		
3	Para outros encargos					
	Minist. Educação.....	7.032.400,00		7.032.400,00		
D	Custeio ativid. org. integrantes Univ. Bahia					
1	Para pessoal					
	D. F. Bahia.....	13.281.900,00		13.281.900,00		
2	Para material					
	D. F. Bahia.....	5.681.290,00		5.631.290,00		
3	Para outros encargos					
	D. F. Bahia.....	1.657.000,00		1.657.000,00		
E	Custeio ativid. org. integrantes Univ. Recife					
1	Para pessoal					
	D. F. Pernambuco.....	2.471.380,00		2.471.380,00		
2	Para material					
	D. F. Pernambuco.....	240.190,00		240.190,00		
3	Para outros encargos					
	D. F. Pernambuco.....	19.700,00		19.700,00		
F	Inst. Hist. G. Brasileiro					
	Minist. Educação.....	100.000,00		100.000,00		
G	Orq. Sinfônica Brasileira					
	Minist. Educação.....	1.200.000,00		1.200.000,00		
H	Inst. Luso-Brasileiro de Alta Cul- tura					
	Minist. Educação.....	60.000,00		60.000,00		
I	Inst. Franco-Brasileiro de Alta Cultura					
	Minist. Educação.....	50.000,00		50.000,00		
27	Cons. Nac. Serviço Social					
A	Pag. subvenções, etc.					
	D. F. Amazonas.....	565.000,00		565.000,00		
	D. F. Pará.....	630.000,00		630.000,00		
	D. F. Maranhão.....	470.000,00		470.000,00		
	D. F. Piauí.....	200.000,00		200.000,00		
	D. F. Ceará.....	990.000,00		990.000,00		
	D. F. Rio G. do Norte.....	385.000,00		385.000,00		
	D. F. Paraíba.....	500.000,00		500.000,00		
	D. F. Pernambuco.....	1.246.500,00		1.246.500,00		
	D. F. Alagoas.....	465.500,00		465.500,00		
	D. F. Sergipe.....	300.000,00		300.000,00		
	D. F. Bahia.....	1.584.500,00		1.584.500,00		
	D. F. Espírito Santo.....	349.500,00		349.500,00		
	D. F. Rio de Janeiro.....	1.000.000,00		1.000.000,00		
	D. F. Paraná.....	700.000,00		700.000,00		
	D. F. Santa Catarina.....	500.000,00		500.000,00		
	D. F. Rio G. do Sul.....	1.990.000,00		1.990.000,00		
	D. F. Minas Gerais.....	3.445.500,00		3.445.500,00		
	D. F. Goiás.....	300.000,00		300.000,00		
	D. F. Mato Grosso.....	280.000,00		280.000,00		
	Minist. Educação.....	14.098.500,00		10.072.500,00		4.026.000,00
	TOTAL.....	30.000.000,00		25.974.000,00		4.026.000,00

SUB- CONSIGNA- ÇÃO	HISTÓRICO	CRÉDITOS Cr\$	DESPESA		SALDOS DOS CRÉDITOS EM RELAÇÃO	
			EMPENHADA	PAGA	AO EMPENHO	AO PAGAMENTO
			Cr\$	Cr\$	Cr\$	Cr\$
	39 — Faculd. Direito do Ceará A — Diretório Acadêmico D. F. Ceará.....	6.000,00		6.000,00		
	42 — Faculd. Medicina de P. Alegre A — Diretório Acadêmico D. F. Rio G. do Sul.....	17.200,00		17.200,00		
16	Exposições					
	30 — Depart. Nac. de Saúde 16 — Serv. Nac. Educ. S nitária A — Org. exposições, etc. Minist. Educação.....	30.000,00		29.800,00		200,00
	55 — Museu Nac. de Belas Artes A — Org. Salão Nac. B. Artes Minist. Educação.....	30.000,00		30.000,00		
18	Indenizações					
	04 — Depart. de Administração 03 — Divisão do Material A — Comprom. contr. locação Minist. Educação.....	15.000,00				15.000,00
20	Intercâmbio Cultural					
	32 — Diretoria Ens. Industrial 01 — Diretoria Ens. Industrial A — P. exec. programa, etc. Minist. Educação.....	4.000.000,00		4.000.000,00		
26	Prêmios, diplomas, condecor. etc.					
	37 — Diretoria Patrimônio Hist. e Artís- tico Nacional A — Prêmios medalhas etc Minist. Educação.....	12.000,00				12.000,00
	B — Prêmios viagens etc. Minist. Educação.....	12.000,00				12.000,00
	C — Prêmios pintura etc. Minist. Educação.....	12.000,00				12.000,00
	55 — Museu Nac. Belas Artes A — Prêmios em medalhas etc. Minist. Educação.....	15.000,00		15.000,00		
28	Recepções, excursões, hosp. etc.					
	01 — Gabinete do Ministro Minist. Educação.....	90.000,00		87.567,70		2.432,30
	30 — Depart. Nac. de Saúde 02 — Serv. de Administração A — Excursões de estudos Minist. Educação.....	50.000,00		49.466,20		533,80
	49 — Inst. Oswaldo Cruz A — Excursões de estudos etc. Minist. Educação.....	100.000,00		100.000,00		
	B — Recepção, hospedagens, etc. Minist. Educação.....	100.000,00		28.122,00		71.878,00
36	Serviços contratuais					
	04 — Depart. de Administração 05 — Divisão do Orçamento A — Cota União Exerc. Progr. Saúde e Saneamento Cont. G. da República.....	20.000.000,00		20.000.000,00		
	B — Taxas de esgotos etc. Minist. Educação.....	40.449.000,00		13.512.751,40		26.936.248,60
	06 — Divisão do Pessoal A — Serv. mecânicos de contabil. e estatística Minist. Educação.....	300.000,00		300.000,00		
	30 — Depart. Nac. de Saúde 12 — Serv. de Biometria Médica A — Serv. mecânicos de contabilidade e estatística Minist. Educação.....	15.000,00		13.680,00		1.320,00
	14 — Serv. Fed. Bioestatística A — Serv. Mecânicos de Contabilidade e Estatística Minist. Educação.....	60.000,00		60.000,00		
	17 — Serv. Nac. de Febre Amarela A — Cota da União etc. Cont. G. da República.....	1.500.000,00		1.500.000,00		
	22 — Serv. Nac. de Tuberculose A — Serv. Contab. C. A. Fundação Ataulfo de Paiva etc. Minist. Educação.....	80.000,00		80.000,00		

E- GNA- TO	HISTÓRICO	CRÉDITOS Cr\$	DESPESA		SALDOS DOS CRÉDITOS EM RELAÇÃO	
			EMPENHADA	PAGA	AO EMPENHO	AO PAGAMENTO
			Cr\$	Cr\$	Cr\$	Cr\$
	32 — Diretoria Ens. Industrial					
	01 — Diretoria Ens. Industrial					
	A — Funcion. Cur. Tec. Constr. Aero- náutica, e Tec. Nac. Minist. Educação.....	332.000,00		332.000,00		
51	Serv. Educativos e Culturais					
	04 — Depart. de Administração					
	05 — Divisão do Orçamento					
	A — Manut. Edifício etc. Minist. Educação.....	200.000,00		200.000,00		
	B — Curs. Interpret. Musical etc. Minist. Educação.....	60.000,00		60.000,00		
	11 — Biblioteca Nacional					
	A — Cat. e class. Livros etc. Minist. Educação.....	100.000,00		100.000,00		
	13 — Co'eg. Pedro II — Externato					
	A — Festividades escolares Minist. Educação.....	15.000,00		15.000,00		
	14 — Co'eg. Pedro II — Internato					
	A — Festividades escolares Minist. Educação.....	10.000,00		10.000,00		
	25 — Cons. Nac. de Educação					
	A — Inden. aos Membros etc. Minist. Educação.....	10.000,00		7.752,80		2.247,20
	29 — Depart. Nac. de Educação					
	09 — Conserv. N. C. Orfeônico					
	A — Trabalhos previstos etc. Minist. Educação.....	60.000,00		59.545,00		455,00
	32 — Diretoria de Ens. Industrial					
	A — Bolsas estudos etc.					
	D.F. Bahia.....	2.000,00		2.000,00		
	D.F. São Paulo.....	9.000,00		9.000,00		
	D.F. Paraná.....	6.000,00		6.000,00		
	D.F. Minas Gerais.....	7.000,00		7.000,00		
	Minist. Educação.....	16.000,00		15.600,00		400,00
	TOTAL.....	40.000,00		39.600,00		400,00
	B — Realiz. de cursos etc.					
	D.F. Espírito Santo.....	60.480,00		15.660,00		44.820,00
	D.F. São Paulo.....	125.700,00		111.450,00		14.250,00
	D.F. Paraná.....	64.260,00		64.260,00		
	D.F. Santa Catarina.....	37.800,00		36.000,00		1.800,00
	D.F. Rio G. do Sul.....	25.200,00		23.610,00		1.590,00
	Minist. Educação.....	686.560,00		129.540,00		557.020,00
	TOTAL.....	1.000.000,00		380.520,00		619.480,00
	37 — Diretoria Patrimônio Hist. e Artís- tico Nacional					
	A — Estudos, pesquisas etc. Minist. Educação.....	200.000,00		200.000,00		
	B — Conservaç. e restauração monum. hist. e artísticos Minist. Educação.....	1.000.000,00		1.000.000,00		
	39 — Faculd. Direito do Ceará					
	A — Solenidades de formatura D.F. Ceará.....	7.000,00		7.000,00		
	45 — Inst. Nac. de Cine. Educativo					
	A — Prod. de filmes educativos Minist. Educação.....	200.000,00		200.000,00		
	46 — Inst. Nac. Est. Pedagógicos					
	A — Ampl. e desenv. rede de ens. primário rural etc. Cont. G. da República.....	40.000.000,00		40.000.000,00		
	B — Ampl. e desenv. rede de ens. normal rural etc. Cont. G. da República.....	150.000.000,00		15.000.000,00		
	47 — Inst. Nac. do Livro					
	A — Org. enciclop. bras. etc. Minist. Educação.....	300.000,00		300.000,00		
	B — Aquisição livros etc. Minist. Educação.....	1.000.000,00		1.000.000,00		
	C — Org. bibli. científ. etc. Minist. Educação.....	200.000,00		200.000,00		
63	Serv. Nac. de Teatro					
	A — P. desenv. teatro nac. etc. Minist. Educação.....	1.500.000,00		1.499.875,00		125,00

SUB- CONSIGNA- ÇÃO	HISTÓRICO	CRÉDITOS Cr\$	DESPESA		SALDOS DOS CRÉDITOS EM RELAÇÃO	
			EMPENHADA	PAGA	AO EMPENHO	AO PAGAMENTO
			Cr\$	Cr\$	Cr\$	Cr\$
52	65 — Serv. radio-lifusão educativa Minist. Educação.....	400.000,00		400.000,00		
	Serv. de saúde e higiene					
	28 — Depart. Nac. da Criança					
	01 — Serv. de Administração					
	A — Inquer. s. a. delinq. etc. Minist. Educação.....	150.000,00		50.000,00		100.000
	30 — Depart. Nac. de Saúde					
	10 — Div. Organiz. Hospitalar					
	A — Assistência a doentes de poli- mielite, etc.					
	D.F. Sergipe.....	100.000,00		100.000,00		
	D.F. Bahia.....	350.000,00		350.000,00		
	D.F. Rio de Janeiro.....	200.000,00		200.000,00		
	D.F. São Paulo.....	100.000,00		100.000,00		
	D.F. Minas Gerais.....	650.000,00		650.000,00		
	D.F. Mato Grosso.....	100.000,00		100.000,00		
	Minist. Educação.....	100.000,00		100.000,00		
	TOTAL.....	1.600.000,00		1.600.000,00		
	11 — Div. Organiz. Sanitária					
	A — Campanha contra as doenças ve- néreas					
	Minist. Educação.....	3.000.000,00		2.999.071,90		928
	B — Campanha contra a esquistozo- mose					
Minist. Educação.....	800.000,00		798.456,10		1.548	
C — Campanha contra a boubá						
Minist. Educação.....	800.000,00		799.842,70		157	
D — Campanha contra a tracoma						
Minist. Educação.....	3.000.000,00		2.999.969,40		30	
E — Campanha contra as febres tifoí- dicas etc.						
Minist. Educação.....	600.000,00		599.550,40		448	
F — Campanha contra a ancilostomose						
Minist. Educação.....	1.500.000,00		1.498.122,20		1.877	
G — Campanha contra a difteria e co- queluche						
Minist. Educação.....	300.000,00		299.290,40		708	
H — Ativid. esp. eng. sanitária						
Minist. Educação.....	200.000,00		184.669,90		15.336	
15 — Serv. Nac. Doenças Mentais						
01 — Seção de Cooperação						
A — Organiz. profilax. mental						
Minist. Educação.....	280.000,00		280.000,00			
02 — Seção de Administração						
A — Organiz. profil. mental						
Minist. Educação.....	50.000,00		50.000,00			
B — Serv. higiene mental						
Minist. Educação.....	70.000,00		66.854,00		2.148	
03 — Cent. Psiquiatr. Nacional						
01 — Administração						
A — Manut. serv. praxiterapia						
Minist. Educação.....	30.000,00		30.000,00			
04 — Colon. Juliano Moreira						
A — Manut. serv. praxiterapia						
Minist. Educação.....	120.000,00		120.000,00			
05 — Manicômio Judiciário						
A — Manut. serv. praxiterapia						
Minist. Educação.....	8.000,00		7.657,00		34	
16 — Serv. Nac. Educação Sanitária						
A — Desenvolvimento da educação sa- nitária no país						
Minist. Educação.....	500.000,00		500.000,00			
17 — Serv. Nac. Febre Amarela						
A — Combate a febre amarela						
Minist. Educação.....	4.000.000,00		4.000.000,00			
B — Custeio do Laborator. etc.						
Minist. Educação.....	800.000,00		800.000,00			
19 — Serv. Nac. de Lepra						
A — Censo e out. serv. relacionados com a lepra etc.						
Minist. Educação.....	420.000,00		420.000,00			
20 — Serv. Nac. de Malária						
A — Combate a malária						
Minist. Educação.....	20.000.000,00		20.000.000,00			



SUB- NSIONA- ÇÃO	HISTÓRICO	CRÉDITOS Cr\$	DESPESA		SALDOS DOS CRÉDITOS EM RELAÇÃO	
			EMPENHADA	PAGA	AO EMPENHO	AO PAGAMENTO
			Cr\$	Cr\$	Cr\$	Cr\$
	21 — Serv. Nac. de Peste A — Combate a peste Minist. Educação.....	4.400.000,00		4.203.582,00		196.418,00
	22 — Serv. Nac. de Tuberculose A — Real. Censo Torax. País Cont. G. da República.....	500.000,00		500.000,00		
	23 — Serv. de Saúde dos Portos A — Desinfest. de aeronaves D.F. Pará..... D.F. Ceará..... D.F. Rio G. do Norte..... D.F. Pernambuco..... Minist. Educação.....	10.150,00 24.000,00 94.000,00 21.850,00 100.000,00		1.932,60 24.000,00 93.620,00 21.850,00 98.583,40		8.217,40 380,00 1.416,60
	TOTAL.....	250.000,00		239.986,00		10.014,00
	24 — Serv. Nac. de Câncer Minist. Educação.....	30.000,00		26.902,40		.097,60
	49 — Inst. Oswaldo Cruz A — Proseg. de estudos relativos as g. endemias Minist. Educação.....	1.000.000,00		1.000.000,00		
	B — Desenvolv. estudos das doenças produz. por virus Minist. Educação.....	300.000,00		300.000,00		
	C — Investigações científicas referentes a lepra Minist. Educação.....	100.000,00		100.000,00		
	D — Pesquisas s. nutrição, higiene tra- balho etc. Minist. Educação.....	100.000,00		100.000,00		
	E — Pesquisas puras etc. Minist. Educação.....	100.000,00		100.000,00		
	F — Pesquisas s. penicilina Minist. Educação.....	400.000,00		400.000,00		
	G — Transp. enf. indigentes Minist. Educação.....	20.000,00		3.578,90		16.421,10
	H — Est. de hidrobiologia etc. Minist. Educação.....	200.000,00		200.000,00		
60	Salários a presos, intern. etc. 32 — Diretoria Ens. Industrial 01 — Diretoria Ens. Industrial A — Salários a educandos D.F. Amazonas..... D.F. Piauí..... D.F. Ceará..... D.F. Alagoas..... D.F. Sergipe..... D.F. Bahia..... D.F. Espírito Santo..... D.F. Rio de Janeiro..... D.F. São Paulo..... D.F. Paraná..... D.F. Santa Catarina..... D.F. Goiás..... D.F. Mato Grosso..... Minist. Educação.....	1.239,00 2.908,30 896,50 1.615,70 101,50 537,00 481,50 1.936,30 805,60 728,30 1.814,60 13.876,00 4.850,60 7.397,10		1.239,00 2.903,30 896,50 1.615,70 481,50 1.936,30 805,60 728,30 1.814,50 4.850,00		101,50 537,00 13.876,00 0,60 7.397,10
	TOTAL.....	39.188,00		17.275,80		21.912,20
	48 — Inst. Nac. do Surdos-Mudos Minist. Educação.....	15.000,00		15.000,00		
	TOTAL DA CONSIGNAÇÃO I.....	561.219.100,00		522.321.490,50		38.897.609,50
	TOTAL DA VERBA 3.....	561.219.100,00		522.321.490,50		38.897.609,50

SUB- CONSIGNA- ÇÃO	HISTÓRICO	CRÉDITOS Cr\$	DESPESA		SALDOS DOS CRÉDITOS EM RELAÇÃO	
			EMPENHADA	PAGA	AO EMPENHO	AO PAGAMENTO
			Cr\$	Cr\$	Cr\$	Cr\$
	VERBA 4 — OBRAS, EQUIPAMENTOS E AQUISIÇÃO DE IMÓVEIS					
03	Início obr. isol. e sua fiscal. 01 — Início de obras novas, etc.					
	CONSIG. II — OBRAS ISOLADAS					
	04 — Depart. de Administração					
	04 — Divisão de Obras					
	Setor do Ens. Profissional Esc. Indus. de Maceió					
	A — Início da construção do edifício principal					
	Minist. Educação.....	3.000.000,00				3.000.000,00
	Esc. Industrial de Cuiabá					
	A — Início da construção					
	Minist. Educação.....	600.000,00				600.000,00
	Ecs. Indus. Florianópolis					
	A — Início da construção					
	Minist. Educação.....	1.590.538,00				1.590.538,00
	Setor do Ensino Superior					
	A — Constr. prédio para a E. N. Quim. Univ. Brasil					
	Minist. Educação.....	4.000.000,00		2.000.000,00		2.000.000,00
	B — Início constr. Hosp. Clín. F. N. M. U. Brasil					
	Minist. Educação.....	5.000.000,00		2.500.000,00		2.500.000,00
	C — Início constr. Pa v. Neuro-Cirúrg. F. N. M. U. Brasil					
	Minist. Educação.....	1.000.000,00		1.000.000,00		
	02 — Início obr. de ampliação etc.					
	04 — Depart. de Administração					
	04 — Divisão de Obras					
	Setor do Ens. Secundário					
	Coleg. Pedro II — Internato					
	Instal. contra incêndio					
	Minist. Educação.....	214.879,00		208.541,40		6.337,60
	Refor. instal. elétricas					
	Minist. Educação.....	160.650,00		158.000,00		2.650,00
	Setor Ens. Profissional					
	Esc. Téc. Curitiba, Paraná					
	Início acresc. ed. principal					
	D. F. Paraná.....	2.040.000,00		1.000.000,00		1.040.000,00
	01 — Divisão de obras					
04	Prosse. concl. obr. isoladas etc.					
	04 — Depart. de Administração					
	04 — Divisão de Obras					
	Setor do Ensino Superior					
	Pros. concl. obr. de refor. e acréscimo					
	F. N. Direito					
	Minist. Educação.....	2.000.000,00		1.889.970,30		110.029,70
	Setor Assist. Cancerosos					
	Pross. obras adapt. estrutura concreto armado etc.					
	Minist. Educação.....	1.400.000,00				1.400.000,00
	Setor de prot. ao patrim. histórico e artístico nacional					
	Pross. e conc. obras ampl. e reforma					
	M. Imp. Petróp.					
	Minist. Educação.....	234.704,00		184.704,00		50.000,00
	Pros. e conc. obras ampl. e reforma					
	M. Nacional					
	Minist. Educação.....	993.375,00		910.675,00		82.700,00
	Pros. e conc. obras ampl. no M. N. Belas Artes					
	Minist. Educação.....	1.237.388,00		1.170.088,00		67.300,00
	Setor Assist. Tuberculosos					
	Pross. obras do Hosp. Tuberculosos Belém, Pará					
	Minist. Educação.....	3.000.000,00				3.000.000,00
	Setor do Ens. Profissional					
	Esc. Tec. Nacional — D. F.					
	Pros. e conc. acréscimo de 2 pav. pavilhão oficinas					
	Minist. Educação.....	1.000.000,00		8.385,00		991.615,00
	TOTAL DA CONSIGNAÇÃO II.....	27.471.554,00		11.030.363,70		16.441.170,30

SUB- ONSI- GNA- ÇÃO	HISTÓRICO	CRÉDITOS Cr\$	DESPESA		SALDOS DOS CRÉDITOS EM RELAÇÃO	
			EMPENHADA Cr\$	PAGA Cr\$	AO EMPENHO	AO PAGAMENTO
					Cr\$	Cr\$
	CONSIG. III — CONJUNTOS OBRAS					
05	Início obras incluídas, etc.					
	02 — Início novas unidades, etc.					
	04 — Depart. de Administração					
	04 — Divisão de Obras					
	Setor do ens. profissional					
	Início constr. de um pav.					
	Ens. e aud. E. Ind. F. Ceará					
	D. F. Ceará.....	1.971.205,00		1.971.185,00		20,00
	Minist. Educação.....	28.795,00				28.795,00
	TOTAL.....	2.000.000,00		1.971.185,00		28.815,00
	Inic. constr. um pav. fund.					
	E. Tec. Recife, Pernambuco					
	D. F. Pernambuco.....	785.309,60		785.309,60		
	Minist. Educação.....	48.478,40				48.478,40
	TOTAL.....	833.788,00		785.309,60		48.478,40
	Setor do Ens. Emendativo					
	Início Constr. Residência					
	E Gar. Inst. Benja. Constant					
	Minist. Educação.....	326.106,00		279.220,00		46.886,00
	Setor Instit. Científicas					
	Início Constr. de um pav.					
	P. Curs. Inst. Osvaldo Cruz					
	Minist. Educação.....	1.870.487,00		1.650.090,00		220.397,00
	Setor Assist. Psicopatas					
	Início Constr. Dois Pavimentos Hos- pitalares, etc.					
	Minist. Educação.....	2.776.358,00				2.776.358,00
	Início Constr. um Pav. P.					
	Adolesc. C. J. Moreira, etc.					
	Minist. Educação.....	1.659.451,00		1.653.200,00		6.251,00
	Setor Assist. A. Leprosos Col. Tavares Macedo — F. Rio					
	Adep. pav. refeit. P. Asilo					
	Minist. Educação.....	71.722,00				71.722,00
	Instalaç. de um fogão, etc.					
	Minist. Educação.....	62.260,00		62.200,00		60,00
	Col. de Itanhenga — E. Santo					
	Constr. 2 Grup. casas, etc.					
	Minist. Educação.....	319.278,00		319.278,00		
	Col. S. Julião — M. Grosso					
	Constr. uma escola, etc.					
	Minist. Educação.....	268.061,00		268.061,00		
	Col. S. Isabel — M. Gerais					
	Constr. um Pavilhão, etc.					
	Minist. Educação.....	177.303,00				177.303,00
	Col. P. Damião — M. Gerais					
	Constr. de um parlatório					
	Minist. Educação.....	43.860,00				43.860,00
	Constr. 3 grup. casas, etc.					
	Minist. Educação.....	230.013,00				230.013,00
	Col. S. F. Assis — M. Gerais					
	Constr. de um parlatório					
	Minist. Educação.....	43.860,00				43.860,00
	Constr. de um pavilhão de recepção e vestiário					
	Minist. Educação.....	71.161,00				71.161,00
	Constr. de 2 grupos de casas geminadas					
	Minist. Educação.....	152.342,00				152.342,00
	Col. de S. Fé — M. Gerais					
	Constr. de um parlatório					
	Minist. Educação.....	43.860,00				43.860,00
	Constr. de um pavilhão de recepção e vestiário					
	Minist. Educação.....	71.161,00				71.161,00
	Constr. de 2 grupos de casas geminadas					
	Minist. Educação.....	152.342,00				152.342,00
	Col. Getul. Vargas — Paraíba					
	Constr. Cap. e necrotério					
	Minist. Educação.....	84.763,00		84.763,00		
	Constr. de forno, etc.					
	Minist. Educação.....	69.551,00		69.551,00		

SUB- CONSIGNA- ÇÃO	HISTÓRICO	CRÉDITOS Cr\$	DESPESA		SALDOS DOS CRÉDITOS EM RELAÇÃO	
			EMPENHADA	PAGA	AO EMPENHO	AO PAGAMENTO
			Cr\$	Cr\$	Cr\$	Cr\$
	Col. Mirueira — Pernambuco Constr. de uma padaria Minist. Educação.....	230.086,00				230.086,00
	Constr. de um grupo de casas geminadas Minist. Educação.....	87.171,00				87.171,00
	Constr. pavilhão da port. e resi- dência do porteiro Minist. Educação.....	57.651,00				57.651,00
	Col. de Itapoan — R. G. Sul Constr. um almoxarifado D. F. Rio G. do Sul.....	123.325,00		123.325,00		
	Col. Pirapitingui — S. Paulo Constr. de 4 grupos de casas geminadas Minist. Educação.....	637.556,00				637.556,00
	Lepros. de Cocais — S. Paulo Constr. de 2 pav. Carville Minist. Educação.....	513.076,00				513.076,00
	Constr. de 2 grupos de casas geminadas Minist. Educação.....	310.278,00				310.278,00
	Sanator. P. Bento — S. Paulo Constr. 2 pavilhões etc. Minist. Educação.....	513.080,00				513.080,00
	03 — Início obr. de complem. etc. 04 — Depart. de Administração 04 — Divisão de Obras Setor Instituiç. Cientif. Ampl. Hosp. E. Chagas, etc. Minist. Educação.....	6.800.000,00		2.083.000,00		4.717.000,00
06	Pross. e concl. de conjunt., etc. 04 — Depart. de Administração 04 — Divisão de Obras Setor do ens. profissional Esc. Técnica— Nacional — D. F. Pross. e concl. do acresc. 2 pav. Pavi- lhão Oficinas Minist. Educação.....	391.504,00		391.504,00		
	E. Indus. Fortaleza — Ceará Pross. e concl. da constr. da Ofic. Al- moxarifado, etc. Minist. Educação.....	527.758,00				527.758,00
	Setor Assist. Psicopatas Col. Juliano Moreira, etc. Pross. e concl. da constr. de um pavi- lhão, etc. Minist. Educação.....	1.500.000,00		171.664,20		1.328.335,80
	Setor Assist. a Leprosos Col. Tavares Macedo — E. Rio Pross. e concl. do pavilhão — refei- tório, etc. Minist. Educação.....	141.950,00		141.930,00		20,00
	Col. S. Julião — M. Grosso Pross. e concl. da capela e necrotério Minist. Educação.....	3.144,00		3.144,00		
	Col. de Marituba — Pará Pross. e concl. do pavilhão para 50 crianças Minist. Educação.....	204.564,00		204.564,00		
	Setor do Ensino Superior Pross. das obras da E. de Enferm. e Serv. Social, etc. D. F. Bahia.....	1.500.000,00		1.500.000,00		
	Setor do Ens. Industrial Esc. Indus. de J. Pessoa Ampliação de Instalação Minist. Educação.....	250.000,00				250.000,00
	TOTAL DA CONSIGNAÇÃO III.....	25.118.870,00		11.761.988,80		13.356.881,20
	CONSIG. IV — EQUIPAMENTOS					
07	Início aquis. e instalação, etc. 01 — Início aquis. e instalaç. etc. 04 — Depart. de Administração 04 — Divisão de Obras Setor Assist. Tuberculosos Sanatório Tuberculosos de Maraca- nau — Fort. Ceará Instalaç. dos elevadores Minist. Educação.....	981.140,00		717.750,00		263.390,00

SUB- SIGNA- ÇÃO	HISTÓRICO	CRÉDITOS Cr\$	DESPESA		SALDOS DOS CRÉDITOS EM RELAÇÃO		
			EMPENHADA	PAGA	AO EMPENHO	AO PAGAMENTO	
			Cr\$	Cr\$	Cr\$	Cr\$	
08	Setor do Ensino Superior Ampl. das instalações da Fac. Cienc. Econ. U. Bahia D. F. Bahia.....	200.000,00		200.000,00			
	Pross. e concl. da aquis. etc.						
	04 — Depart. de Administração 04 — Divisão de Obras Setor do Ens. Profissional Esc. Téc. Curitiba — Paraná Equipamentos p. Oficinas Minist. Educação.....	1.200.000,00				1.200.000,00	
	Setor Assist. a leprosos instalação e equi- pamento de diversos leprosários Col. Aleixo — Amazonas Minist. Educação.....	75.000,00		74.960,00		40,00	
	Col. Prata — Pará Minist. Educação.....	200.000,00		199.970,00		30,00	
	Col. Marituba — Pará Minist. Educação.....	200.090,00		198.800,00		1.200,00	
	Col. G. Vargas — Paraíba Minist. Educação.....	75.000,00		44.396,30		30.603,70	
	Col. Ant. Justa — Ceará Minist. Educação.....	75.000,00		74.899,00		101,00	
	Col. Itanhenga — E. Santo Minist. Educação.....	165.000,00		164.047,70		952,30	
	Col. Tav. Macedo — E. Rio Minist. Educação.....	80.000,00		67.784,00		12.216,00	
	Col. S. Roque — Paraná Minist. Educação.....	120.000,00		110.990,00		9.010,00	
	Col. S. Julião — M. Grosso Minist. Educação.....	75.000,00		75.000,00			
	Col. S. Marta — Goiás Minist. Educação.....	90.000,00		75.038,80		14.961,20	
	Setor do Ensino Superior Concl. equip. do hosp. das clin. anexa a F. M. U. Bahia D. F. Bahia.....	3.500.000,00		3.500.000,00			
	TOTAL DA CONSIGNAÇÃO IV.....	7.036.140,00		5.503.635,80		1.532.504,20	
	CONSIG. VI — DOTAÇÕES DIVERSAS						
	11	Estudos e projetos 04 — Depart. de Administração 04 — Divisão de Obras Estudos e projetos Minist. Educação.....	709.000,00		607.767,50		92.332,50
		12	Obras 04 — Depart. de Administração 04 — Divisão de Obras Obras Div. de peq. vulto D. F. Bahia.....	105.070,00		105.070,00	
	D. F. Rio G. do Sul.....		80.000,00		80.000,00		
	Minist. Educação.....		114.930,00		98.930,00		16.000,00
TOTAL.....	300.000,00			284.000,00		16.000,00	
34 — Depart. Nac. de Saúde 30 — Serv. Nac. de Malaria A — Trab. Peq. Hidrograf. etc. Minist. Educação.....	1.500.000,00			1.500.000,00			
37	Dir. Patrimônio Histórico e Artís- tico Nacional Obras de reparação, etc. Minist. Educação.....	2.000.000,00		2.000.000,00			
	14	Desaprop. e aquis. de imóveis 04 — Depart. de Administração 04 — Divisão de Obras Esc. Indus. Florianópolis D. F. Santa Catarina.....	1.409.462,00		1.189.082,30		220.379,70
37 — Dir. Patrimônio Histórico e Artís- tico Nacional A — Desp. decorrente do Dec. n.º 21.902, de 7-10-1946 D. F. Minas Gerais.....		259.009,00		250.000,00			
TOTAL DA CONSIGNAÇÃO VI.....		6.159.462,00		5.830.849,80		328.612,20	

SUB- CONSIGNA- ÇÃO	HISTÓRICO	CRÉDITOS Cr\$	DESPESA		SALDOS DOS CRÉDITOS EM RELAÇÃO	
			EMPENHADA	PAGA	AO EMPENHO	AO PAGAMENTO
			Cr\$	Cr\$	Cr\$	Cr\$
	CONSIG. VIII — OBRAS EM COOPERAÇÃO					
17	Constr. quaisquer obras, etc.					
	04 — Depart. de Administração					
	03 — Divisão de Obras					
	1 — Pros. obr. S. C. Misericórdia R. Branco, etc.					
	Minist. Educação.....	200.000,00		200.000,00		
	2 — Pros. obr. S. C. Misericórdia Cid. C. Sul, etc.					
	Minist. Educação.....	150.000,00		150.000,00		
	3 — Pros. obr. S. C. Misericórdia C. S. Madur. etc.					
	Minist. Educação.....	150.000,00		150.000,00		
	4 — Pros. obr. Hosp. Epaminondas Jacome, etc.					
	Minist. Educação.....	150.000,00		150.000,00		
	5 — Pros. obr. a Casa do Pobre, Cid. R. Branco, etc					
	Minist. Educação.....	100.000,00		100.000,00		
	6 — Pros. obr. En'fm. Mulheres Lep. S. Araujo, etc.					
	Minist. Educação.....	300.000,00				300.000
	7 — Pross. obr. Leprosario Cruz. do Sul, T. Acre					
	Minist. Educação.....	200.000,00				200.000
	8 — Obr. S. C. Misericórdia Cid. Feijó, Terr. Acre					
	Minist. Educação.....	150.000,00		150.000,00		
	9 — Obr. S. C. Misericórdia Cid. Tarauaca, T. Acre					
	Minist. Educação.....	150.000,00		150.000,00		
	10 — Obr. S. C. Misericórdia Cid. Brasileira, T. Acre					
	Minist. Educação.....	150.000,00				150.000
	11 — Obr. e adapt. necess. ao Ens. Fac. M. Belém, Pará					
	D. F. Pará.....	400.000,00		400.000,00		
	12 — Liga Maranhense contra a tuberculose, etc.					
	D. F. Maranhão.....	100.000,00		100.000,00		
	13 — Asilo Mendicidade em S. L. do Maranhão, etc.					
	D. F. Maranhão.....	100.000,00		100.000,00		
	14 — Asilo Orfanolog. S. Luzi, S. L. Maranhão, etc.					
	D. F. Maranhão.....	100.000,00		100.000,00		
	15 — S. C. Misericórdia em S. Luiz Maranhão, etc.					
	D. F. Maranhão.....	100.000,00		100.000,00		
	16 — Sociedade de Defesa Contra a Lepra, etc.					
	Minist. Educação.....	100.000,00		100.000,00		
	17 — Constr. do Hospital da Cidade Picos, Piauí					
	Minist. Educação.....	200.000,00		200.000,00		
	18 — Hosp. São Francisco de Assis. Crato, E. Ceará					
	A — Constr. Enferm. adultos, isola- lamento, etc.					
	D. F. Ceará.....	400.000,00		400.000,00		
	B — Sala de preparo, cozinha, copa, etc.					
	D. F. Ceará.....	200.000,00		200.000,00		
	19 — Ampl. Clin. Tuberculose S. Miser. Fort. Ceará					
	Minist. Educação.....	750.000,00		750.000,00		
	20 — Ampl. e reform. prédio As. Men- dicid. F. Ceará.....	100.000,00		100.000,00		
	21 — Constr. do Hosp. Reg. de Joa- zairo Norte- Ceará					
	D. F. Ceará.....	400.000,00		400.000,00		
	22 — Constr. Hosp. do Educandário N. S. Carmo, etc.					
	Minist. Educação.....	50.000,00		50.000,00		
	23 — Obr. Readapt. Maternidade Natal, R. G. Norte.....					
	D. F. Rio G. do Norte.....	500.000,00		500.000,00		

SUB-SIGNAÇÃO	HISTÓRICO	CRÉDITOS Cr\$	DESPESA		SALDOS DOS CRÉDITOS EM RELAÇÃO	
			EMPENHADA	PAGA	AO EMPENHO	AO PAGAMENTO
			Cr\$	Cr\$	Cr\$	Cr\$
	24 — P. Compl. Constr. um Hospital de Crianças, etc. D. F. Rio G. do Norte.....	300.000,00		300.000,00		
	25 — Constr. um Pav. Colégio S. Luzia, Mossoró, R. G. Norte D. F. Rio G. do Norte.....	100.000,00		100.000,00		
	26 — P. Constr. Hosp. Laranjeiras, em Sergipe D. F. Sergipe.....	250.000,00		250.000,00		
	27 — Constr. do Hospital de Lagarto, em Sergipe..... Minist. Educação.....	250.000,00				250.000,00
	28 — Constr. do Hospital de Propria em Sergipe D. F. Sergipe.....	200.000,00		200.000,00		
	29 — Constr. Hosp. da Cidade Japaratuba, em Sergipe Minist. Educação.....	100.000,00				100.000,00
	30 — Hospitais de Maroim, Riachuelo-Capela, etc. Minist. Educação.....	100.000,00				100.000,00
	31 — P. o Hospital de Santa Isabel, em Aracajú, etc. D. F. Sergipe.....	250.000,00		250.000,00		
	32 — Para o Hospital de Cirurgia de Aracajú, etc. D. F. Sergipe.....	250.000,00		250.000,00		
	33 — Início Constr. Hosp. de Itabuna — Bahia D. F. Bahia.....	1.500.000,00		1.500.000,00		
	Joazeiro — Bahia D. F. Bahia.....	1.500.000,00		1.500.000,00		
	Vit. de Conquista — Bahia D. F. Bahia.....	1.500.000,00		1.500.000,00		
	34 — Construção da Maternidade de Ilhéus, etc. Minist. Educação.....	400.000,00		400.000,00		
	35 — Inst. Brasil. Investig. de Tuberculose, etc. D. F. Bahia.....	200.000,00		200.000,00		
	36 — Constr. do Hospital de Canavieiras, Bahia D. F. Bahia.....	1.000.000,00		1.000.000,00		
	37 — Constr. do Hospital de Caetetê, Bahia D. F. Bahia.....	1.000.000,00		1.000.000,00		
	38 — Obr. do Hosp. Ant. Geral do Barr. Batiá, Bahia Minist. Educação.....	100.000,00		100.000,00		
	39 — Obr. Coleg. S. Eufrásia B. R. Gde. Batuá, Bahia Minist. Educação.....	100.000,00		100.000,00		
	40 — P. Hosp. de Crianças A. Neri, C. C. Cachoeira, etc. Minist. Educação.....	300.000,00		300.000,00		
	41 — P. Novas Instalações do Inst. Música, Bahia Minist. Educação.....	150.000,00		150.000,00		
	42 — Ampl. Asilo da Sociedade de S. V. Paula, etc. D. F. Bahia.....	50.000,00		50.000,00		
	43 — Proseg. das obras da Pro-Matre, Bahia D. F. Bahia.....	500.000,00		500.000,00		
	44 — Obr. do Abrigo Velhice Desamparada, etc. Minist. Educação.....	100.000,00				100.000,00
	45 — Obras Santa Casa de Feira Santana, Bahia Minist. Educação.....	400.000,00		400.000,00		
	46 — Obras Santa Casa de Ilhéus, Bahia Minist. Educação.....	200.000,00		200.000,00		
	47 — Início Constr. do Hosp. Municipal, Pref. Niterói D. F. Rio de Janeiro.....	7.500.000,00		7.500.000,00		
	48 — Início Constr. Maternidade N. Iguaçu, etc. Minist. Educação.....	250.000,00		250.000,00		

SUB- CONSIGNA- ÇÃO	HISTÓRICO	CRÉDITOS Cr\$	DESPESA		SALDOS DOS CRÉDITOS EM RELAÇÃO	
			EMPENHADA	PAGA	AO EMPENHO	AO PAGAMENTO
			Cr\$	Cr\$	Cr\$	Cr\$
	49 — Início Constr. Hosp. de S. João de Meriti, etc. Minist. Educação.....	250.000,00		250.000,00		
	50 — Início Constr. do Hosp. Duque de Caxias, etc. Minist. Educação.....	250.000,00				250.000
	51 — Obras Instal. e Biblioteca U. N. Femenina D. F. Minist. Educação.....	50.000,00				50.000
	52 — Obras Orfanato S. Verônica Taubaté — S. Paulo Minist. Educação.....	200.000,00		200.000,00		
	53 — Obras S. Casa de Caridade Cajuru — S. Paulo Minist. Educação.....	200.000,00		200.000,00		
	54 — Obras Sta. Casa Misericórdia Franca — S. Paulo D. F. São Paulo.....	200.000,00		200.000,00		
	55 — P. Ampliação Obras do Conselho Metropol. etc. D. F. Rio G. do Sul.....	300.000,00		300.000,00		
	56 — Constr. Ed. Orf. An. S. Maria. Pirajui — E. S. Paulo D. F. São Paulo.....	200.000,00		200.000,00		
	57 — Concl. Prédio Sanatório Jesús. de Cruz. S. Paulo D. F. São Paulo.....	200.000,00		200.000,00		
	58 — Concl. do Ed. Hosp. Espírita Marília — S. Paulo D. F. São Paulo.....	200.000,00		200.000,00		
	59 — Ampl. Hosp. Contra a Tuberculose C. Ferreira, etc. D. F. São Paulo.....	200.000,00		200.000,00		
	60 — Ampl. e Melh. Ass. Espírita A. Gab. SP — Capital D. F. São Paulo.....	200.000,00		200.000,00		
	61 — Concl. Assoc. Benef. 13 Maio Piracicaba — S. Paulo Minist. Educação.....	200.000,00		200.000,00		
	62 — Ampliação e Melh. Hospital Sta. Isabel, etc. D. F. São Paulo.....	200.000,00		200.000,00		
	63 — Policlín. de São Paulo D. F. São Paulo.....	200.000,00		200.000,00		
	63 — Obr. Complem. S. Casa de Misericor. Lins. S. Paulo Minist. Educação.....	200.000,00		200.000,00		
	65 — S. Casa Avaré — S. Paulo Minist. Educação.....	200.000,00		200.000,00		
	66 — Hosp. Centen. Pref. Municipal S. Leopoldo, etc. D. F. Rio G. do Sul.....	500.000,00		500.000,00		
	67 — P. Obr. Hosp. Caridades José Taquari. R. G. Sul Minist. Educação.....	200.000,00		200.000,00		
	68 — Universidade Católica Porto Alegre, R. G. do Sul Minist. Educação.....	2.500.000,00		2.500.000,00		
	69 — Amp. Constr. Inst. Menores Cid. Pelotas. R. G. do Sul D. F. Rio G. do Sul.....	300.000,00		300.000,00		
	70 — Constr. Hosp. da S. Casa de Sta. Vit. Palmar, R. G. do Sul D. F. Rio G. do Sul.....	100.000,00		100.000,00		
	71 — Constr. um Pav. p. Clin. S. Casa de Pelotas, R. G. do Sul D. F. Rio G. do Sul.....	500.000,00		500.000,00		
	72 — Obr. Asilo Velhos S. V. Paulo. Cid. R. Pardo, R. G. do Sul D. F. Rio G. do Sul.....	50.000,00		50.000,00		
	73 — P. Crèche Mantida Ass. Damas de Caridade, etc. D. F. Rio G. do Sul.....	50.000,00		50.000,00		
	74 — P. Hosp. de Caridade sito Cid. R. Pardo. R. G. do Sul D. F. Rio G. do Sul.....	200.000,00		200.000,00		
	75 — Conclus. Hosp. Caridade Cid. S. Sepé, R. G. do Sul D. F. Rio G. do Sul.....	200.000,00		200.000,00		



SUB-SIGNAÇÃO	HISTÓRICO	CRÉDITOS Cr\$	DESPESA		SALDOS DOS CRÉDITOS EM RELAÇÃO	
			EMPENHADA	PAGA	AO EMPENHO	AO PAGAMENTO
			Cr\$	Cr\$	Cr\$	Cr\$
	76 — Soc. Hosp. de Caridade S. Francisco Paula, etc. D. F. Rio G. do Sul.....	200.000,00		200.000,00		
	77 — Inféio Constr. Hosp. de Jaguarão, Rio G. do Sul D. F. Rio G. do Sul.....	100.000,00		100.000,00		
	78 — P. S. Casa Miser. Arroio Gde. R. G. do Sul, etc. D. F. Rio G. do Sul.....	100.000,00		100.000,00		
	79 — Hosp. S. João Camaquã — Pav. de Tuberculosos Minist. Educação.....	200.000,00		200.000,00		
	80 — Hospital Tupaceretã — Pav. P. Maternidade D. F. Rio G. do Sul.....	100.000,00		100.000,00		
	81 — P. Ampl. Instal. e Aparelh. I. Eletro-Tec. etc. D. F. Minas Gerais.....	1.000.000,00		1.000.000,00		
	82 — Obras F. Cienc. Econ. e Administr. Minas Gerais, etc. Minist. Educação.....	200.000,00		200.000,00		
	83 — Obr. S. Casa Misericórdia B. Horizonte, M. G. D. F. Minas Gerais.....	2.000.000,00		2.000.000,00		
	84 — Constr. uma Esc. Rural Vianopol. M. Gerais, etc. Minist. Educação.....	200.000,00				200.000,00
	85 — P. Concl. Obr. S. Casa Misericórdia Bonsucesso, MG D. F. Minas Gerais.....	100.000,00		100.000,00		
	86 — Obras Asilo de S. Luiz da Piedade Caeté, Minas Gerais Minist. Educação.....	200.000,00		200.000,00		
	87 — Ultimação Obr. Constr. Hosp. Pomb. E. Minas Gerais Minist. Educação.....	50.000,00				50.000,00
	88 — Ultimação Constr. Pav. Matern. anexo Hosp. etc. Minist. Educação.....	100.000,00				100.000,00
	89 — P. Inst. e Constr. Salas Destin. as Aulas, etc. D. F. Minas Gerais.....	300.000,00		300.000,00		
	90 — Ampl. Asilo P. P. Coelho Mun. Pará de Minas, etc. D. F. Minas Gerais.....	100.000,00		100.000,00		
	91 — Inst. Hosp. Construído S. B. Hosp. Pirangi, etc. Minist. Educação.....	200.000,00		200.000,00		
	92 — P. Const. Hosp. Reg. Seg. Localidade E. Minas Gerais Guanhães — Nordeste Minist. Educação.....	300.000,00		300.000,00		
	Paracatu — Nordeste Minist. Educação.....	300.000,00		300.000,00		
	Minas Novas — Norte Minist. Educação.....	300.000,00				300.000,00
	93 — P. Ajuda Constr. E. Tec. Comer. S. Luiz, etc. Minas Gerais D. F. Minas Gerais.....	50.000,00		50.000,00		
	94 — P. Reparos e Nov. Inst. E. Engenh. J. Fóra, Minas Gerais. Minist. Educação.....	200.000,00		200.000,00		
	95 — P. Conclusão Asilo Muzambinho, em Minas Gerais D. F. Minas Gerais.....	200.000,00		200.000,00		
	96 — P. Reparos e Nov. Inst. e Engenh. B. Horizonte M. Gerais D. F. Minas Gerais.....	200.000,00		200.000,00		
	97 — P. Concl. Obras S. C. Misericórdia Areados, Minas Gerais D. F. Minas Gerais.....	250.000,00		250.000,00		
	98 — P. Constr. Asilo S. J. Batista Itapeceirica, Minas Gerais Minist. Educação.....	100.000,00		100.000,00		
	99 — Ampl. e Constr. Santa Casas Caete — Minas Gerais D. F. Minas Gerais.....	100.000,00		100.000,00		
	Pres. Vargas — Minas Gerais D. F. Minas Gerais.....	100.000,00		100.000,00		

SUB- CONSIGNA- ÇÃO	HISTÓRICO	CRÉDITOS Cr\$	DESPESA		SALDOS DOS CRÉDITOS EM RELAÇÃO	
			EMPENHADA	PAGA	AO EMPENHO	AO PAGAMENTO
			Cr\$	Cr\$	Cr\$	Cr\$
	Resplendor — Minas Gerais Minist. Educação.....	50.000,00		50.000,00		
	Ponte Nova — Minas Gerais Minist. Educação.....	50.000,00		50.000,00		
	Rio Branco — Minas Gerais Minist. Educação.....	50.000,00		50.000,00		
	Pitangui — Minas Gerais D. F. Minas Gerais.....	50.000,00		50.000,00		
	Ibira — Minas Gerais Minist. Educação.....	50.000,00		50.000,00		
	Lima Duarte — Minas Gerais Minist. Educação.....	100.000,00		100.000,00		
	S. Antônio Minas — Minas Gerais Minist. Educação.....	100.000,00		100.000,00		
	Arcos — Minas Gerais Minist. Educação.....	100.000,00		100.000,00		
	Muzambinho — Minas Gerais D. F. Minas Gerais.....	50.000,00		50.000,00		
	Dores do Indaia — Minas Gerais Minist. Educação.....	50.000,00		50.000,00		
	Mons. Mariano, de S. Rita de Jacu- tinga — Minas Gerais Minist. Educação.....	50.000,00		50.000,00		
	Formiga — Minas Gerais Minist. Educação.....	100.000,00		100.000,00		
	TOTAL DA CONSIGNAÇÃO VIII.....	39.850.000,00		37.700.000,00		2.150.000,00
	TOTAL DA VERBA 4.....	105.636.006,00		71.826.838,10		33.809.167,90
	VERBA 5 — EVENTUAIS					
	CONSIG. I — DIVERSOS					
01	Despesas imprevistas, etc.					
	04 — Depart. de Administração					
	05 — Divisão do Orçamento					
	Minist. Educação.....	150.000,00		130.839,00		19.161,00
	TOTAL DA CONSIGNAÇÃO I.....	150.000,00		130.839,00		19.161,00
	TOTAL DA VERBA 5.....	150.000,00		130.839,00		19.161,00
	TOTAL DO ORÇAMENTO.....	1.160.461.732,00		1.035.224.384,30		125.237.347,70
	CRÉDITOS ADICIONAIS					
	TRANSFERIDOS ESPECIAIS					
	Pessoal					
	Decreto-lei n.º 8 671, de 14-1-46 Criação de Cargos Minist. Educação.....	21.268,50				21.268,50
	Decreto-lei n.º 9 594, de 16-8-48 Gratif. de Magistério Concedida a J. Cesar Melo e Souza Minist. Educação.....	10.133,40				10.133,40
	TOTAL.....	31.401,90				31.401,90
	SERVIÇOS E ENCARGOS					
	Decreto-lei n.º 8 550, de 3-1-46 Celebração de Acórdos Relativos a Assis- tência Psiquiátrica Minist. Educação.....	5.100.000,00		5.100.000,00		
	Decreto-lei n.º 8 844, de 24-1-46 Relacionadas com o Salão Nacional de Belas Artes Deleg. Tes. Nova York.....	98.333,50		98.333,50		
	Minist. Educação.....	1.725,00				1.725,00
	SOMA.....	100.058,50		98.333,50		1.725,00

SUB- SIGNA- ÇÃO	HISTÓRICO	CRÉDITOS Cr\$	DESPESA		SALDOS DOS CRÉDITOS EM RELAÇÃO	
			EMPENHADA	PAGA	AO EMPENHO	AO PAGAMENTO
			Cr\$	Cr\$	Cr\$	Cr\$
	Decreto-lei n.º 9 146, de 8-4-46 Ampliação e Melhoria Sistema Escolar Pri- mário todo País Minist. Educação.....	20.300.014,00		20.300.014,00		
	Decreto-lei n.º 9 725, de 3-9-46 Aquis. Bibliot. Jurid. e Literária Propr. Fam. Dr. S. Portugal Minist. Educação.....	2.000.000,00		2.000.000,00		
	Decreto-lei n.º 9 737, de 4-9-46 Período 29-4- a 31-12-46, com criação cargos Q. P. etc. D. F. Ceará.....	24.000,00				24.000,00
	TOTAL.....	27.524.072,50		27.498.347,50		25.725,00
	OBRAS, DESAPROPR. ETC.					
	Decreto-lei n.º 8 730, de 18-1-46 Aparelhamento Sanatório para Tubercu- losos, em Fortaleza Minist. Educação.....	4.864,30				4.864,30
	TOTAL.....	4.864,30				4.864,30
	TOTAL TRANSF. ESPECIAIS.....	27.560.338,70		27.498.347,50		61.991,20
	ABERTOS ESPECIAIS					
	PESSOAL					
	Lei n.º 42, de 25-6-47 P. atend. pag. grat. magistério Minist. Educação.....	47.428,50		47.428,50		
	Decreto n.º 23 994, de 4-11-47 P. atend. pag. grat. magistério Minist. Educação.....	13.950,00		13.950,00		
	Decreto n.º 23 995, de 4-11-47 P. atend. desp. realizadas nos E. Unidos América Norte, etc. Minist. Educação.....	11.078,00		11.078,00		
	TOTAL.....	72.456,50		72.456,50		
	MATERIAL					
	Decreto n.º 23 804, de 8-10-47 P. atender desp. com o transporte arquivo Casa Imperial Minist. Educação.....	300.000,00		300.000,00		
	TOTAL.....	300.000,00		300.000,00		
	SERVIÇOS E ENCARGOS					
	Decreto n.º 23 805, de 8-10-47 P. atender ao pg. auxílio a fundação Abrigo C. Redentor Minist. Educação.....	4.000.000,00		4.000.000,00		
	Decreto n.º 23 934, de 25-10-47 Programa do serv. Nac. Malária p. atender desp. c. a. execução Minist. Educação.....	7.500.000,00		3.750.000,00		3.750.000,00
	Decreto n.º 23 993, de 3-11-47 P. atend. desp. pag. aux. especial Minist. Educação.....	200.000,00		200.000,00		
	Decreto n.º 23 996, de 4-11-47 P. atender desp. pag. auxílio D. F. Paraná.....	500.000,00		500.000,00		
	Decreto n.º 23 997, de 4-11-47 P. atend. desp. pag. indenizaç.....	10.962,00				10.962,00
	Decreto n.º 24 146, de 1-12-47 P. atender desp. com o custeio Hospital S. Francisco Assis Minist. Educação.....	4.528.000,00		4.528.000,00		

SUB- CONSIGNA- ÇÃO	HISTÓRICO	CRÉDITOS Cr\$	DESPESA		SALDOS DOS CRÉDITOS EM RELAÇÃO	
			EMPENHADA	PAGA	AO EMPENHO	AO PAGAMENTO
			Cr\$	Cr\$	Cr\$	Cr\$
	Decreto n.º 24 256, de 27-12-47 P. atender desp. do IV Congresso Interna- cional Cirurgia Minist. Educação.....	200.000,00		200.000,00		
	TOTAL.....	16.938.962,00		13.178.000,00		3.760.962,00
	OBRAS, ETC					
	Decreto n.º 23 998, de 4-11-47 P. atender pag. devido ao estaleiro Vallece, em Niterói Minist. Educação.....	267.500,00		267.500,00		
	TOTAL.....	267.500,00		267.500,00		
	TOTAL ABERTOS ESPECIAIS.....	17.578.918,50		13.817.956,50		3.760.962,00
	RENOVADOS					
	OBRAS, ETC.					
	Decreto-lei n.º 6 125, de 18-12-43 P. atender desp. com o prosseguimento e concl. obras, etc. D. F. Bahia.....	215.599,40		215.599,40		
	TOTAL RENOVADOS.....	215.599,40		215.599,40		
	TOTAL CRÉDITOS ADICIONAIS.....	45.354.856,60		41.531.903,40		3.822.953,20
	Despesas de exerc. anteriores Cont. Geral da República.....			2.020.000,00		2.020.000,00
	TOTAL GERAL.....	1.205.816.588,60		1.078.776.287,70		127.040.300,90

## RESUMO

SUB- CONSIGNA- ÇÃO	HISTÓRICO	CRÉDITOS Cr\$	DESPESA			SALDO DO CRÉDITO OU EXCESSO DA DESPESA Cr\$
			PAGA	RESTOS A PAGAR	TOTAL	
			Cr\$	Cr\$	Cr\$	
	COM O DESDOBRAMENTO DA DESPESA CLASSIFICADA					
	VERBA 1 — PESSOAL.....	394.310.400,00	348.109.394,50	317.577,70	348.426.972,50	45.883.427,50
	VERBA 2 — MATERIAL.....	99.146.226,00	83.858.774,80	8.659.469,40	92.518.244,20	6.627.981,80
	VERBA 3 — SERV. E ENCARGOS.....	561.219.100,00	434.386.138,20	7.935.352,30	522.321.490,50	38.897.609,50
	VERBA 4 — OBRAS, DESAPR. E AQUISIÇÕES INÓ- VEIS.....	105.636.006,00	60.588.448,70	11.238.389,40	33.809.167,90	71.826.838,10
	VERBA 5 — EVENTUAIS.....	150.000,00	126.339,00	4.500,00	130.839,00	19.161,00
	TOTAL DO ORÇAMENTO.....	1.160.461.732,00	927.069.095,50	108.155.288,80	1.035.224.384,30	125.237.347,70
	CRÉDITOS ADICIONAIS.....	45.354.856,60	41.531.903,40		41.531.903,40	3.822.953,20
	DESP. EXERC. ANTERIORES.....		1.142.000,00	878.000,00	2.020.000,00	2.020.000,00
	TOTAL GERAL.....	1.205.816.588,60	969.742.998,90	109.033.288,80	1.078.776.287,70	127.040.300,90

MINISTÉRIO DA FAZENDA

SUB- SIGNA- ÇÃO	HISTÓRICO	CRÉDITOS Cr\$	DESPESA		SALDOS DOS CRÉDITOS EM RELAÇÃO	
			EMPENHADA Cr\$	PAGA Cr\$	AO EMPENHO Cr\$	AO PAGAMENTO Cr\$
	VERBA 1 — PESSOAL					
	CONSIG. I — PESSOAL PERMANENTE					
01	Pessoal Permanente					
	Supl. Dec. n.º 24 324, de 9- 1-48					
	D. F. Amazonas.....	4.375.500,00		4.071.133,90		304.366,10
	D. F. Pará.....	5.945.358,10		5.634.069,40		311.288,70
	D. F. Maranhão.....	5.874.297,20		4.220.899,50		1.653.397,70
	D. F. Piauí.....	2.553.622,00		2.467.285,20		86.336,80
	D. F. Ceará.....	6.177.885,10		5.970.804,80		207.080,30
	D. F. Rio G. do Norte.....	3.965.080,80		3.228.129,30		736.951,50
	D. F. Paraíba.....	3.811.500,00		3.695.109,80		116.390,20
	D. F. Pernambuco.....	8.762.135,00		8.750.472,90		11.662,10
	D. F. Alagoas.....	3.485.700,00		3.554.395,90		68.695,90
	D. F. Sergipe.....	3.921.669,50		3.425.065,30		496.604,20
	D. F. Bahia.....	10.191.977,20		10.175.897,30		16.079,90
	D. F. Espírito Santo.....	3.442.176,00		3.112.929,70		329.246,30
	D. F. Rio de Janeiro.....	6.040.800,00		6.433.652,10		392.852,10
	D. F. São Paulo.....	31.336.142,00		37.016.355,90		5.680.213,90
	D. F. Paraná.....	3.849.600,00		4.618.286,50		768.686,50
	D. F. Santa Catarina.....	4.968.568,50		4.681.106,70		287.461,80
	D. F. Rio G. do Sul.....	16.495.401,20		15.450.526,60		1.044.874,60
	D. F. Minas Gerais.....	8.703.200,00		11.765.547,30		3.062.347,30
	D. F. Goiás.....	1.715.400,00		1.617.359,90		98.040,10
	D. F. Mato Grosso.....	4.119.270,70		3.250.077,90		869.192,80
	Deleg. Tes. Nova York.....	1.309.624,40		1.309.624,40		
	Tesouro Nacional.....	129.240.157,30		80.615.280,00		48.624.877,30
	Alfândega do Rio.....	20.044.600,00		19.625.718,60		418.881,40
	Casa da Moeda.....	10.566.600,00		10.170.779,60		395.820,40
	TOTAL.....	300.896.265,00		254.860.508,50		46.035.756,50
02	Percentagens					
	D. F. Amazonas.....	1.250.000,00		1.715.464,00		465.464,00
	D. F. Pará.....	2.000.000,00		2.759.672,40		759.672,40
	D. F. Maranhão.....	2.152.000,00		2.390.930,30		238.930,30
	D. F. Piauí.....	1.500.000,00		1.389.153,20		110.844,80
	D. F. Ceará.....	3.785.725,80		3.535.601,70		250.124,10
	D. F. Rio G. do Norte.....	2.420.000,00		2.559.586,40		139.586,40
	D. F. Paraíba.....	2.720.000,00		2.936.276,30		216.276,30
	D. F. Pernambuco.....	7.384.796,30		15.573.309,80		8.188.513,50
	D. F. Alagoas.....	3.251.584,50		2.993.285,20		258.299,30
	D. F. Sergipe.....	2.250.000,00		2.099.323,00		150.677,00
	D. F. Bahia.....	4.500.000,00		7.741.715,70		3.241.715,70
	D. F. Espírito Santo.....	2.300.000,00		2.218.353,10		81.646,90
	D. F. Rio de Janeiro.....	7.260.000,00		7.447.705,60		187.705,60
	D. F. São Paulo.....	10.875.000,00		22.175.192,00		11.300.192,00
	D. F. Paraná.....	2.200.000,00		5.979.438,90		3.779.438,90
	D. F. Santa Catarina.....	2.134.903,20		3.691.645,70		1.556.742,50
	D. F. Rio G. do Sul.....	9.796.850,40		9.743.715,30		53.135,10
	D. F. Minas Gerais.....	5.760.000,00		15.549.689,70		9.789.689,70
	D. F. Goiás.....	1.400.000,00		2.217.122,90		817.122,90
	D. F. Mato Grosso.....	1.394.524,60		1.509.066,00		114.541,40
	Deleg. Tes. Nova York.....	90.000,00		90.000,00		
	Tesouro Nacional.....	28.574.615,20		10.976.647,70		17.597.967,50
	TOTAL.....	105.000.000,00		127.292.896,90		22.292.896,90
	TOTAL DA CONSIGNAÇÃO I.....	405.896.265,00		382.153.405,40		23.742.859,60

SUB- CONSIGNA- ÇÃO	HISTÓRICO	CRÉDITOS Cr\$	DESPESA		SALDOS DOS CRÉDITOS EM RELAÇÃO	
			EMPENHADA Cr\$	PAGA Cr\$	AO EMPENHO Cr\$	AO PAGAMENTO Cr\$
	CONSIG. II -- PESSOAL EXTRANUMERÁRIO					
04	Contratados					
	28 -- Serv. Patrimônio União, etc. Tesouro Nacional.....	46.800,00		46.800,00		
05	Mensalistas					
	04 -- Direção Ger. Faz. Nacional					
	01 -- Diretoria Geral Tesouro Nacional.....	56.400,00		53.258,10		3.141,90
	03 -- Divisão do Material Tesouro Nacional.....	630.000,00		714.041,40		84.041,40
	04 -- Divisão de Obras Tesouro Nacional.....	151.800,00		104.754,20		47.045,80
	06 -- Serviço do Pessoal Tesouro Nacional.....	871.200,00		767.809,80		103.390,20
	07 -- Admin. Edifício Fazenda Tesoura Nacional.....	1.035.000,00		597.702,90		437.297,10
	08 -- Serviço de Comunicações Tesouro Nacional.....	1.197.600,00		1.106.562,90		91.037,10
	08 -- Cont. G. Rep. e C. Seccionais					
	D. F. Amazonas.....	127.800,00		132.590,00		4.790,00
	D. F. Pará.....	68.400,00		68.891,30		491,30
	D. F. Maranhão.....	78.600,00		78.600,00		
	D. F. Piauí.....	102.850,00		99.349,50		3.500,50
	D. F. Ceará.....	129.000,00		129.000,00		
	D. F. Rio G. do Norte.....	78.000,00		71.948,30		6.051,70
	D. F. Paraíba.....	55.200,00		55.448,40		248,40
	D. F. Pernambuco.....	64.200,00		73.393,50		9.193,50
	D. F. Alagoas.....	46.368,90		45.095,60		1.273,30
	D. F. Sergipe.....	98.007,80		92.422,10		5.585,70
	D. F. Bahia.....	77.165,00		76.166,00		999,00
	D. F. Espírito Santo.....	78.148,30		77.648,30		500,00
	D. F. Rio de Janeiro.....	173.400,00		173.400,00		
	D. F. São Paulo.....	121.800,00		168.453,00		46.653,00
	D. F. Paraná.....	53.400,00		52.904,40		495,60
	D. F. Santa Catarina.....	39.600,00		34.500,00		5.100,00
	D. F. Rio G. do Sul.....	218.650,00		195.316,90		23.333,10
	D. F. Minas Gerais.....	189.000,00		173.250,00		15.750,00
	D. F. Goiás.....	49.800,00		39.808,00		9.992,00
	D. F. Mato Grosso.....	85.224,20		85.174,20		50,00
	Tesouro Nacional.....	1.269.985,80		864.643,10		405.342,70
	TOTAL.....	3.204.600,00		2.788.002,60		416.597,40
	09 -- Trib. Contas e Delegações					
	D. F. Amazonas.....	11.400,00		11.400,00		
	D. F. Pará.....	22.800,00		22.800,00		
	D. F. Maranhão.....	11.400,00		11.400,00		
	D. F. Piauí.....	11.400,00		11.400,00		
	D. F. Ceará.....	27.440,00		19.416,10		8.023,90
	D. F. Rio G. do Norte.....	11.400,00		11.400,00		
	D. F. Pernambuco.....	36.000,00		36.000,00		
	D. F. Alagoas.....	12.000,00		12.000,00		
	D. F. Sergipe.....	11.400,00		11.400,00		
	D. F. Bahia.....	5.400,00		35.400,00		30.000,00
	D. F. Rio de Janeiro.....	44.350,00		49.800,00		5.450,00
	D. F. São Paulo.....	60.000,00		44.162,10		15.837,90
	D. F. Santa Catarina.....	11.400,00		11.400,00		
	D. F. Rio G. do Sul.....	57.600,00		53.950,00		3.650,00
	D. F. Minas Gerais.....	57.000,00		56.680,40		319,60
	D. F. Goiás.....	11.400,00		11.400,00		
	D. F. Mato Grosso.....	11.400,00		11.400,00		
	Tesouro Nacional.....	567.210,00		468.002,10		99.207,90
	TOTAL.....	981.000,00		889.410,70		91.589,30
	11 -- Alfândegas					
	06 -- Jaguarão					
	D. F. Rio G. do Sul.....	31.800,00		31.800,00		
	12 -- Niterói					
	D. F. Rio de Janeiro.....	69.000,00		67.863,30		1.136,70
	13 -- Paranaguá					
	D. F. Paraná.....	49.200,00		12.450,00		36.750,00
	21 -- Santos					
	D. F. São Paulo.....	177.000,00		178.895,00		1.895,00
	12 -- Caixa de Amortização					
	Tesouro Nacional.....	273.000,00		281.915,60		8.915,60
	13 -- Casa da Moeda					
	Casa da Moeda.....	1.990.200,00		1.772.047,90		218.152,10

SUB-SIGNAÇÃO	HISTÓRICO	CRÉDITOS Cr\$	DESPESA		SALDOS DOS CRÉDITOS EM RELAÇÃO	
			EMPENHADA	PAGA	AO EMPENHO	AO PAGAMENTO
			Cr\$	Cr\$	Cr\$	Cr\$
15	— Coletorias Federais					
	01 — Alagoas					
	D. F. Alagoas.....	44.400,00		44.400,00		
	02 — Amazonas					
	D. F. Amazonas.....	43.800,00				43.800,00
	03 — Bahia					
	D. F. Bahia.....	171.600,00		149.203,20		22.396,80
	04 — Ceará					
	D. F. Ceará.....	328.800,00		316.152,60		12.647,40
	05 — Espírito Santo					
	D. F. Espírito Santo.....	88.800,00		86.830,00		1.970,00
	06 — Goiás					
	D. F. Goiás.....	78.000,00		68.840,00		9.160,00
	07 — Maranhão					
	D. F. Maranhão.....	67.200,00		56.400,00		10.800,00
	08 — Mato Grosso					
	D. F. Mato Grosso.....	66.600,00		36.179,70		30.420,30
	09 — Minas Gerais					
	D. F. Minas Gerais.....	1.025.400,00		972.440,40		52.959,60
	10 — Pará					
	D. F. Pará.....	55.800,00		25.740,00		30.060,00
	11 — Paraíba					
	D. F. Paraíba.....	174.000,00		173.649,90		350,10
	12 — Paraná					
	D. F. Paraná.....	229.200,00		203.028,80		26.171,20
	13 — Pernambuco					
	D. F. Pernambuco.....	219.600,00		212.119,40		7.480,60
	14 — Piauí					
	D. F. Piauí.....	67.200,00		67.200,00		
	15 — Rio de Janeiro					
	D. F. Rio de Janeiro.....	591.600,00		570.673,30		20.926,70
	16 — Rio Grande do Norte					
	D. F. Rio G. do Norte.....	78.000,00		77.716,70		283,30
	17 — Rio Grande do Sul					
	D. F. Rio G. do Sul.....	1.021.200,00		949.496,30		71.703,70
	18 — Santa Catarina					
	D. F. Santa Catarina.....	252.000,00		212.340,00		39.660,00
	19 — São Paulo					
	D. F. São Paulo.....	1.393.200,00		1.335.915,40		57.284,60
	20 — Sergipe					
	D. F. Sergipe.....	22.200,00		1.881,60		20.318,40
19	— Conselho Superior Tarifa					
	Tesouro Nacional.....	25.200,00		17.680,60		7.519,40
22	— Delegacias Fiscais					
	01 — Alagoas					
	D. F. Alagoas.....	26.400,00		26.400,00		
	02 — Amazonas					
	D. F. Amazonas.....	29.400,00		29.400,00		
	03 — Bahia					
	D. F. Bahia.....	106.200,00		100.609,20		5.590,80
	04 — Ceará					
	D. F. Ceará.....	42.000,00		41.871,50		128,50
	05 — Espírito Santo					
	D. F. Espírito Santo.....	27.600,00		26.159,40		1.440,60
	06 — Goiás					
	D. F. Goiás.....	24.000,00		12.000,00		12.000,00
	07 — Maranhão					
	D. F. Maranhão.....	40.200,00		40.200,00		
	08 — Mato Grosso					
	D. F. Mato Grosso.....	24.000,00		24.000,00		
	09 — Minas Gerais					
	D. F. Minas Gerais.....	151.200,00		111.000,00		40.200,00
	10 — Pará					
	D. F. Pará.....	43.200,00		43.148,00		52,00
	11 — Paraíba					
	D. F. Paraíba.....	55.200,00		55.200,00		
	12 — Paraná					
	D. F. Paraná.....	72.600,00		66.600,00		6.000,00
	13 — Pernambuco					
	D. F. Pernambuco.....	364.800,00		280.957,40		83.842,60
	14 — Piauí					
	D. F. Piauí.....	26.400,00		26.400,00		
	15 — Rio de Janeiro					
	D. F. Rio de Janeiro.....	25.200,00		14.179,60		11.020,40
	16 — Rio Grande do Norte					
	D. F. Rio G. do Norte.....	79.800,00		79.800,00		
	17 — Rio Grande do Sul					
	D. F. Rio G. do Sul.....	52.200,00		40.442,90		11.757,10

SUB- CONSIGNA- ÇÃO	HISTÓRICO	CRÉDITOS Cr\$	DESPESA		SALDOS DOS CRÉDITOS EM RELAÇÃO	
			EMPENHADA Cr\$	PAGA Cr\$	AO EMPENHO Cr\$	AO PAGAMENTO Cr\$
	18 — Santa Catarina					
	D. F. Santa Catarina.....	61.800,00		36.600,00		25.200,00
	19 — São Paulo					
	D. F. São Paulo.....	294.600,00		353.805,70	—	59.205,70
	20 — Sergipe					
	D. F. Sergipe.....	39.600,00		39.600,00		
	23 — Depart. Fed. de Compras, etc.					
	01 — Depart. Fed. de Compras					
	Tesouro Nacional.....	4.578.200,00		3.448.940,90		1.109.259,10
	02 — Agência em São Paulo					
	D. F. São Paulo.....	700.800,00		308.797,30		392.002,70
	24 — Dir. t. Despesa Pública					
	Tesouro Nacional.....	480.600,00		415.862,80		64.737,20
	26 — Dir. t. Rend. Internas					
	02 — Serv. Fisc. Bancária					
	Tesouro Nacional.....	259.200,00		244.713,00		14.487,00
	03 — Serv. Fisc. C. Mercadorias					
	D. F. Pará.....	13.800,00		13.800,00		
	D. F. Maranhão.....	25.200,00		25.200,00		
	D. F. Ceará.....	13.800,00		13.800,00		
	D. F. Pernambuco.....	47.400,00		46.000,00		1.400,00
	D. F. Bahia.....	40.200,00		38.000,00		2.200,00
	D. F. Espírito Santo.....	12.600,00		12.600,00		
	D. F. Rio de Janeiro.....	25.200,00		25.200,00		
	D. F. São Paulo.....	115.200,00		1.561,80		113.638,20
	D. F. Paraná.....	25.200,00		24.927,40		272,60
	D. F. Santa Catarina.....	12.600,00		12.600,00		
	D. F. Rio G. do Sul.....	138.000,00		129.733,90		8.266,10
	D. F. Minas Gerais.....	37.800,00		27.939,70		9.860,30
	Tesouro Nacional.....	403.800,00		291.225,20		112.574,80
	TOTAL.....	910.800,00		662.558,00		248.242,00
	04 — Serv. Fis. Garimpagem, etc.					
	D. F. Amazonas.....	16.800,00		16.800,00		
	D. F. Pará.....	16.800,00		8.400,00		8.400,00
	D. F. Bahia.....	96.000,00		96.000,00		
	D. F. Paraná.....	16.800,00		16.800,00		
	D. F. Rio G. do Sul.....	33.600,00		27.610,00		5.990,00
	D. F. Minas Gerais.....	165.014,00		164.263,30		750,70
	D. F. Goiás.....	16.800,00		16.800,00		
	D. F. Mato Grosso.....	33.600,00		33.600,00		
	Tesouro Nacional.....	203.386,00		206.525,30		3.139,70
	TOTAL.....	598.800,00		586.798,60		12.001,40
	05 — Serv. Fisc. Sociedades de Eco- nomia Coletiva					
	D. F. Pernambuco.....	32.400,00		32.400,00		
	D. F. São Paulo.....	32.400,00				32.400,00
	D. F. Rio G. do Sul.....	97.200,00		97.200,00		
	Tesouro Nacional.....	162.000,00		129.600,00		32.400,00
	TOTAL.....	324.000,00		259.200,00		64.800,00
	27 — Div. I. Renda e Delegacias					
	D. F. Amazonas.....	99.600,00		99.314,30		285,70
	D. F. Pará.....	154.200,00		141.960,00		12.240,00
	D. F. Maranhão.....	109.200,00		96.340,50		12.859,50
	D. F. Piauí.....	114.540,00		110.832,80		3.707,20
	D. F. Ceará.....	196.800,00		190.178,80		6.621,20
	D. F. Rio G. do Norte.....	114.600,00		102.456,70		12.143,30
	D. F. Paraíba.....	192.600,00		192.545,10		54,90
	D. F. Pernambuco.....	171.421,90		169.669,10		1.752,80
	D. F. Alagoas.....	127.665,00		105.900,00		21.765,00
	D. F. Sergipe.....	87.000,00		85.499,60		1.500,40
	D. F. Bahia.....	301.200,00		296.038,00		5.162,00
	D. F. Espírito Santo.....	130.862,90		123.512,90		7.350,00
	D. F. Rio de Janeiro.....	213.750,00		209.600,00		4.150,00
	D. F. São Paulo.....	1.686.800,00		1.660.997,60		25.802,40
	D. F. Paraná.....	150.000,00		130.841,40		19.158,60
	D. F. Santa Catarina.....	76.200,00		65.109,20		11.090,80
	D. F. Rio G. do Sul.....	571.800,00		483.635,50		88.164,50
	D. F. Minas Gerais.....	633.800,00		546.559,70		87.240,30
	D. F. Goiás.....	37.200,00		36.967,10		232,90
	D. F. Mato Grosso.....	89.400,00		89.400,00		
	Tesouro Nacional.....	3.330.360,20		2.127.344,50		1.203.015,70
	TOTAL.....	8.589.000,00		7.064.702,90		1.524.297,10



UB-SIGNAÇÃO	HISTÓRICO	CRÉDITOS Cr\$	DESPESA		SALDOS DOS CRÉDITOS EM RELAÇÃO	
			EMPENHADA	PAGA	AO EMPENHO	AO PAGAMENTO
			Cr\$	Cr\$	Cr\$	Cr\$
	28 — Serv. Patrimônio União, etc.					
	D. F. Amazonas.....	40.800,00		36.050,00		4.750,00
	D. F. Pará.....	37.200,00		37.465,00		265,00
	D. F. Maranhão.....	17.850,00		17.850,00		
	D. F. Piauí.....	67.800,00		66.750,00		1.050,00
	D. F. Ceará.....	116.400,00		99.424,00		16.976,60
	D. F. Rio G. do Norte.....	32.400,00		32.400,00		
	D. F. Paraíba.....	63.267,70		66.262,89		2.995,10
	D. F. Pernambuco.....	61.693,40		60.643,40		1.050,00
	D. F. Alagoas.....	25.909,50		12.100,00		13.809,50
	D. F. Sergipe.....	58.379,00		53.400,00		4.979,00
	D. F. Bahia.....	37.800,00		42.544,90		4.744,90
	D. F. Espírito Santo.....	25.200,00		25.200,00		
	D. F. Rio de Janeiro.....	119.400,00		112.396,10		7.003,90
	D. F. São Paulo.....	105.600,00		101.100,00		4.500,00
	D. F. Paraná.....	51.366,00		51.163,80		202,20
	D. F. Santa Catarina.....	15.000,00		15.000,00		
	D. F. Rio G. do Sul.....	64.050,00		61.979,20		2.070,80
	D. F. Minas Gerais.....	49.800,00		35.329,70		14.470,30
	D. F. Mato Grosso.....	55.800,00		39.220,00		16.580,00
	Tesouro Nacional.....	2.641.284,40		2.484.649,60		156.634,80
	<b>TOTAL.....</b>	<b>3.687.000,00</b>		<b>3.450.928,50</b>		<b>236.071,50</b>
	29 — Lab. N. Anál. e S. Regionais					
	01 — Labor. Nacional Análises					
	Tesouro Nacional.....	225.000,00		209.597,30		15.402,70
	02 — Seções Region. Análises					
	02 — Santos					
	D. F. São Paulo.....	171.000,00		79.325,40		91.674,60
	30 — Proc. G. da Fazenda Pública					
	Tesouro Nacional.....	16.800,00		16.800,00		
	31 — Recebedoria Dist. Federal					
	Tesouro Nacional.....	1.195.800,00		1.040.950,50		154.849,50
	32 — Recebedoria Fed. São Paulo					
	D. F. São Paulo.....	535.200,00		510.478,20		24.721,80
	33 — Serv. Est. Econ. Financeira					
	Tesouro Nacional.....	988.800,00		801.182,60		187.617,40
	34 — Sup. Serv. Repr. Contrabando					
	01 — Seç. Front. Apa — M. Grosso					
	D. F. Mato Grosso.....	330.600,00		308.830,00		21.770,00
	02 — Seção Rio Grande do Sul					
	D. F. Rio G. do Sul.....	2.640.000,00		2.537.248,10		102.751,90
06	Diáristas					
	01 — Gabinete do Ministro					
	Tesouro Nacional.....	16.800,00				16.800,00
	04 — Direção Ger. Faz. Nacional					
	03 — Divisão do Material					
	Tesouro Nacional.....	121.500,00		109.256,90		12.243,10
	07 — Admin. Edifício Fazenda					
	Tesouro Nacional.....	5.564.100,00		5.408.473,00		155.627,00
	08 — Serviço de Comunicações					
	Tesouro Nacional.....	591.000,00		574.062,00		16.938,00
	08 — Cont. G. Rep. e C. Seccionais					
	D. F. Amazonas.....	31.800,00		34.656,00		2.856,00
	D. F. Pará.....	52.200,00		48.364,20		3.835,80
	D. F. Maranhão.....	42.000,00		37.575,00		4.425,00
	D. F. Piauí.....	31.200,00		30.250,00		850,00
	D. F. Ceará.....	42.600,00		42.355,20		244,80
	D. F. Rio G. do Norte.....	41.400,00		37.404,00		3.996,00
	D. F. Paraíba.....	31.200,00		31.020,00		180,00
	D. F. Pernambuco.....	31.800,00		28.388,40		3.411,60
	D. F. Alagoas.....	31.200,00		31.200,00		
	D. F. Sergipe.....	31.400,00		31.038,00		362,00
	D. F. Bahia.....	42.200,00		42.000,00		200,00
	D. F. Espírito Santo.....	31.800,00		31.800,00		
	D. F. Rio de Janeiro.....	32.400,00		32.100,00		300,00
	D. F. São Paulo.....	63.000,00		63.000,00		
	D. F. Paraná.....	31.800,00		24.595,60		7.204,40
	D. F. Santa Catarina.....	41.400,00		37.592,00		3.808,00
	D. F. Rio G. do Sul.....	83.400,00		83.388,00		12,00
	D. F. Minas Gerais.....	72.600,06		62.922,00		9.678,00
	D. F. Goiás.....	21.600,00		21.600,00		
	D. F. Mato Grosso.....	42.600,00		27.948,00		14.652,00
	Tesouro Nacional.....	320.300,00		284.895,20		35.404,80
	<b>TOTAL.....</b>	<b>1.149.900,00</b>		<b>1.064.191,60</b>		<b>85.708,40</b>

SUB- CONSIGNA- ÇÃO	HISTÓRICO	CRÉDITOS Cr\$	DESPESA		SALDOS DOS CRÉDITOS EM RELAÇÃO	
			EMPENHADA	PAGA	AO EMPENHO	AO PAGAMENTO
			Cr\$	Cr\$	Cr\$	Cr\$
09	Trib. Contas e Delegações					
	D. F. Amazonas.....	10.200,00		10.200,00		
	D. F. Pará.....	10.200,00		10.200,00		
	D. F. Maranhão.....	10.200,00		10.200,00		
	D. F. Piauí.....	10.200,00		10.200,00		
	D. F. Ceará.....	10.200,00		10.200,00		
	D. F. Rio G. do Norte.....	10.200,00		6.052,00		4.148,
	D. F. Paraíba.....	10.200,00		7.038,00		3.162,
	D. F. Pernambuco.....	21.600,00		21.600,00		
	D. F. Alagoas.....	10.200,00		10.200,00		
	D. F. Sergipe.....	10.200,00		10.200,00		
	D. F. Bahia.....	21.600,00		21.600,00		
	D. F. Espírito Santo.....	10.200,00		10.200,00		
	D. F. São Paulo.....	21.600,00		20.592,00		1.008,
	D. F. Paraná.....	10.200,00		10.200,00		
	D. F. Santa Catarina.....	10.200,00		10.200,00		
	D. F. Rio G. do Sul.....	21.600,00		21.600,00		
	D. F. Minas Gerais.....	21.600,00		20.450,00		1.150,
	D. F. Goiás.....	10.200,00		10.200,00		
	D. F. Mato Grosso.....	10.200,00		5.675,00		4.525,
	Tesouro Nacional.....	67.200,00		50.967,70		16.232,
	TOTAL.....	318.000,00		287.774,70		30.225,
10	Agências Fiscais					
02	Mesas de Rendas					
04	Ceará					
02	Aracati					
	D. F. Ceará.....	11.400,00		11.400,00		
07	Maranhão					
01	Tutóia					
	D. F. Maranhão.....	72.000,00		71.100,00		900,
16	Rio Grande do Norte					
01	Canguaretama					
	D. F. Rio G. do Norte.....	15.000,00				15.000,
03	Mossoró					
	D. F. Rio G. do Norte.....	30.000,00		18.050,00		11.950,
17	Rio Grande do Sul					
02	Itaqui					
	D. F. Rio G. do Sul.....	16.400,00				16.400,
04	Sta. Vitória Palmar					
	D. F. Rio G. do Sul.....	9.600,00		9.600,00		
20	Sergipe					
01	Estância					
	D. F. Sergipe.....	22.800,00		22.800,00		
03	Mesas de Rendas Alfând.					
01	Alagoas					
01	Penedo					
	D. F. Alagoas.....	9.600,00		9.504,00		960,
02	Amazonas					
01	Capacete					
	D. F. Amazonas.....	32.400,00		33.950,00		1.550,
08	Mato Grosso					
02	Pôrto Esperança					
	D. F. Mato Grosso.....	22.800,00		22.800,00		
03	Pôrto Murtinho					
	D. F. Mato Grosso.....	153.000,00		149.640,00		3.360,
15	Rio de Janeiro					
01	Angra dos Reis					
	D. F. Rio de Janeiro.....	58.800,00		58.800,00		
16	Rio Grande do Norte					
01	Areia Branca					
	D. F. Rio G. do Norte.....	46.800,00		16.564,00		30.236,
18	Santa Catarina					
01	Itajaí					
	D. F. Santa Catarina.....	11.400,00		11.400,00		
19	São Paulo					
01	São Sebastião					
	D. F. São Paulo.....	183.600,00		149.324,00		34.276,
23	Território do Amapá					
01	Macapá					
	D. F. Pará.....	124.200,00		33.069,00		91.131,
24	Território do Guaporé					
01	Pôrto Velho					
	D. F. Amazonas.....	57.000,00		35.150,00		21.850,
04	Postos Fiscais					
02	Amazonas					
01	Xiborema					
	D. F. Amazonas.....	20.400,00		18.700,00		1.700,

UB- SIGNA- ÇÃO	HISTÓRICO	CRÉDITOS Cr\$	DESPESA		SALDOS DOS CRÉDITOS EM RELAÇÃO	
			EMPENHADA Cr\$	PAGA Cr\$	AO EMPENHO Cr\$	AO PAGAMENTO Cr\$
	18 — Santa Catarina					
	01 — Sambaqui					
	D. F. Santa Catarina.....	11.400,00		11.400,00		
	11 — Alfândegas					
	01 — Aracaju					
	D. F. Sergipe.....	168.000,00		162.207,50		5.792,50
	02 — Belém					
	D. F. Pará.....	157.200,00		157.200,00		
	03 — Corumbá					
	D. F. Mato Grosso.....	137.400,00		128.833,60		8.566,40
	04 — Florianópolis					
	D. F. Santa Catarina.....	150.900,00		138.930,00		11.970,00
	05 — Fortaleza					
	D. F. Ceará.....	171.000,00		168.535,80		2.464,20
	07 — João Pessoa					
	D. F. Paraíba.....	89.400,00		88.052,00		1.348,00
	08 — Livramento					
	D. F. Rio G. do Sul.....	32.400,00		32.400,00		
	09 — Macció					
	D. F. Alagoas.....	404.000,00		376.684,20		27.315,80
	10 — Manaus					
	D. F. Amazonas.....	163.800,00		159.218,40		4.581,60
	11 — Natal					
	D. F. Rio G. do Norte.....	171.600,00		171.600,00		
	12 — Niterói					
	D. F. Rio de Janeiro.....	482.800,00		362.047,40		120.752,60
	13 — Paranaguá					
	D. F. Paraná.....	106.200,00		92.910,90		13.289,10
	14 — Parnaíba					
	D. F. Piauí.....	76.500,00		68.934,50		7.565,50
	15 — Pelotas					
	D. F. Rio G. do Sul.....	123.500,00		102.797,00		20.703,00
	16 — Porto Alegre					
	D. F. Rio G. do Sul.....	141.900,00		117.387,90		24.512,10
	17 — Recife					
	D. F. Pernambuco.....	405.000,00		386.693,20		18.306,80
	18 — Rio Grande					
	D. F. Rio G. do Sul.....	106.800,00		100.038,60		6.761,40
	19 — Rio de Janeiro					
	Alfândega do Rio.....	1.441.800,00		1.364.172,10		77.627,90
	20 — Salvador					
	D. F. Bahia.....	228.000,00		220.358,20		7.641,80
	21 — Santos					
	D. F. São Paulo.....	454.800,00		422.037,40		32.762,60
	22 — São Francisco do Sul					
	D. F. Santa Catarina.....	30.600,00		30.600,00		
	23 — São Luiz					
	D. F. Maranhão.....	236.700,00		240.686,00	—	3.986,00
	24 — Uruguaiana					
	D. F. Rio G. do Sul.....	46.200,00		36.313,70		9.886,30
	25 — Vitória					
	D. F. Espírito Santo.....	52.500,00		48.397,50		4.102,50
	12 — Caixa de Amortização					
	Tesouro Nacional.....	229.400,00		210.219,20		19.180,80
	13 — Casa da Moeda					
	Casa da Moeda.....	8.182.800,00		7.895.362,30		287.437,70
	19 — Conselho Superior Tarifa					
	Tesouro Nacional.....	9.000,00				9.000,00
	22 — Delegacias Fiscais					
	02 — Amazonas					
	D. F. Amazonas.....	45.600,00		42.979,80		2.620,20
	03 — Bahia					
	D. F. Bahia.....	114.000,00		110.272,20		3.727,80
	04 — Ceará					
	D. F. Ceará.....	22.800,00		22.800,00		
	05 — Espírito Santo					
	D. F. Espírito Santo.....	11.400,00		11.400,00		
	06 — Goiás					
	D. F. Goiás.....	34.200,00		34.200,00		
	07 — Maranhão					
	D. F. Maranhão.....	68.400,00		56.099,40		12.300,60
	08 — Mato Grosso					
	D. F. Mato Grosso.....	45.600,00		45.600,00		
	09 — Minas Gerais					
	D. F. Minas Gerais.....	112.800,00		112.649,80		150,20
	10 — Pará					
	D. F. Pará.....	57.000,00		54.061,30		2.938,70
	12 — Paraná					
	D. F. Paraná.....	22.800,00		17.594,00		5.206,00

SUB- CONSIGNA- ÇÃO	HISTÓRICO	CRÉDITOS Cr\$	DESPESA		SALDOS DOS CRÉDITOS EM RELAÇÃO	
			EMPENHADA	PAGA	AO EMPENHO	AO PAGAMENTO
			Cr\$	Cr\$	Cr\$.	Cr\$
	13 — Pernambuco					
	D. F. Pernambuco.....	202.200,00		184.890,40		17.309,60
	14 — Piauí					
	D. F. Piauí.....	34.200,00		34.200,00		
	15 — Rio de Janeiro					
	D. F. Rio de Janeiro.....	22.800,00		21.987,10		812,90
	16 — Rio Grande do Norte					
	D. F. Rio G. do Norte.....	45.600,00		45.600,00		
	17 — Rio Grande do Sul					
	D. F. Rio G. do Sul.....	129.600,00		128.921,60		678,40
	18 — Santa Catarina					
	D. F. Santa Catarina.....	34.200,00		34.200,00		
	19 — São Paulo					
	D. F. São Paulo.....	190.100,00		183.645,80		6.454,20
	20 — Sergipe					
	D. F. Sergipe.....	22.800,00		22.800,00		
23 —	Depart. Fed. de Compras, etc.					
01 —	Depart. Fed. de Compras					
	Tesouro Nacional.....	434.400,00		380.395,70		54.004,30
02 —	Agência em São Paulo					
	D. F. São Paulo.....	100.200,00		99.157,70		1.042,30
27 —	Div. I. Renda e Delegacias					
	D. F. Amazonas.....	12.300,00		12.300,00		
	D. F. Pará.....	10.800,00		11.770,00		970,00
	D. F. Maranhão.....	12.300,00		12.300,00		
	D. F. Piauí.....	12.300,00		6.296,20		6.003,80
	D. F. Ceará.....	24.600,00		23.053,50		1.546,50
	D. F. Paraíba.....	11.955,00		17.355,00		5.400,00
	D. F. Pernambuco.....	12.300,00		11.213,50		1.086,50
	D. F. Alagoas.....	22.200,00		22.200,00		
	D. F. Sergipe.....	12.300,00		9.250,00		3.050,00
	D. F. Bahia.....	47.184,00		43.400,00		3.784,00
	D. F. Espírito Santo.....	12.300,00		12.300,00		
	D. F. Rio de Janeiro.....	24.600,00		33.758,00		9.158,00
	D. F. São Paulo.....	163.259,20		159.876,00		3.383,20
	D. F. Paraná.....	24.600,00		24.600,00		
	D. F. Santa Catarina.....	24.600,00		24.292,50		307,50
	D. F. Rio G. do Sul.....	61.500,00		61.500,00		
	D. F. Minas Gerais.....	120.000,00		98.795,90		21.204,10
	D. F. Goiás.....	12.300,00		11.135,60		1.164,40
	D. F. Mato Grosso.....	12.300,00		12.300,00		
	Tesouro Nacional.....	43.401,80		970,00		42.431,80
	TOTAL.....	677.100,00		608.666,20		68.433,80
28 —	Serv. Patrimonio União, etc.					
	D. F. Amazonas.....	26.086,00		14.512,00		11.574,00
	D. F. Pará.....	43.510,00		38.660,40		4.849,60
	D. F. Maranhão.....	54.310,00		43.482,00		10.828,00
	D. F. Ceará.....	60.465,00		60.465,00		
	D. F. Rio G. do Norte.....	43.820,00		43.480,00		340,00
	D. F. Paraíba.....	22.510,00		22.444,00		66,00
	D. F. Pernambuco.....	58.053,00		47.714,00		10.339,00
	D. F. Alagoas.....	34.210,00		33.998,00		212,00
	D. F. Sergipe.....	32.684,00		32.648,00		36,00
	D. F. Bahia.....	56.100,00		49.582,00		6.518,00
	D. F. Espírito Santo.....	44.010,00		43.482,00		528,00
	D. F. Rio de Janeiro.....	15.540,00		15.924,20		384,20
	D. F. São Paulo.....	37.395,00		37.254,30		140,70
	D. F. Paraná.....	32.710,00		24.260,00		8.450,00
	D. F. Santa Catarina.....	44.557,00		44.507,00		50,00
	D. F. Rio G. do Sul.....	22.220,00		22.168,00		52,00
	D. F. Minas Gerais.....	54.000,00		36.204,00		17.796,00
	D. F. Goiás.....	21.910,00		21.878,00		32,00
	D. F. Mato Grosso.....	32.684,00		32.684,00		
	Tesouro Nacional.....	715.226,00		554.139,30		161.086,70
	TOTAL.....	1.452.000,00		1.219.486,20		232.513,80
29 —	Lab. N. Anál. e S. Regionais					
01 —	Labor. Nac. de Análises					
	Tesouro Nacional.....	54.600,00		54.593,00		7,00
02 —	Seções Region. Análises					
01 —	Pôrto Alegre					
	D. F. Rio G. do Sul.....	11.400,00		10.800,00		600,00
02 —	Santos					
	D. F. São Paulo.....	28.200,00		25.850,00		2.350,00
31 —	Recebedoria Dist. Federal					
	Tesouro Nacional.....	166.400,00		157.130,40		9.269,60

SUB- SIGNA- ÇÃO	HISTÓRICO	CRÉDITOS Cr\$	DESPESA		SALDOS DOS CRÉDITOS EM RELAÇÃO	
			EMPENHADA Cr\$	PAGA Cr\$	AO EMPENHO Cr\$	AO PAGAMENTO Cr\$
07	32 — Recebedoria Fed. São Paulo					
	D. F. São Paulo.....	91.200,00		83.903,60		7.296,40
	Tarefeiros					
	27 — Div. I. Renda e Delegacias					
	D. F. São Paulo.....	346.124,60		329.316,90		16.807,70
	Tesouro Nacional.....	953.875,40		923.570,50		30.304,90
	TOTAL.....	1.300.000,00		1.252.887,40		47.112,60
	33 — Serv. Est. Econ. Financiera					
	Tesouro Nacional.....	211.200,00		204.125,50		7.074,50
	TOTAL DA CONSIGNAÇÃO II.....	73.019.300,00		65.057.013,80		7.962.286,2
	CONSIG. III — VANTAGENS					
09	Funções Gratificadas					
	04 — Direção Ger. Faz. Nacional					
	02 — Biblioteca					
	Tesouro Nacional.....	5.400,00		5.400,00		
	03 — Divisão do Material					
	Tesouro Nacional.....	25.800,00		25.822,60		— 226,00
	04 — Divisão de Obras					
	Tesouro Nacional.....	25.800,00		22.709,80		3.090,20
	06 — Serviço do Pessoal					
	A — Serviço do Pessoal					
	Tesouro Nacional.....	25.800,00		25.200,00		600,00
	B — Serviço de Transportes da Pres. da República					
	Tesouro Nacional.....	27.600,00		12.367,70		15.232,50
	07 — Admin. Edifício Fazenda					
	Tesouro Nacional.....	31.800,00		31.640,30		159,70
	08 — Serviço de Comunicações					
	Tesouro Nacional.....	55.800,00		55.800,00		
	11 — Cursos Aperfeiçoamento					
	Tesouro Nacional.....	12.000,00		7.623,30		4.376,70
	08 — Cont. G. Rep. e C. Seccionais					
	01 — Contadoria Geral					
	Tesouro Nacional.....	34.200,00		34.052,30		147,70
	02 — Contadorias Seccionais					
	Cont. Seccional — Min. Aeron.					
	Agric. Educ. Fazenda, etc.					
	D. F. São Paulo.....	6.600,00		6.656,20		— 56,20
	D. F. Rio G. do Sul.....	6.600,00		6.600,00		
	Tesouro Nacional.....	66.000,00		65.976,40		23,60
	TOTAL.....	79.200,00		79.232,60		32,60
	Cont. Seccional — Rep. Cap. Federal, Alfândegas- etc.					
	D. F. Amazonas.....	4.200,00		4.200,00		
	D. F. Pará.....	4.200,00		3.935,50		264,50
	D. F. Ceará.....	4.200,00		4.200,00		
	D. F. Rio de Janeiro.....	4.200,00		4.200,00		
D. F. São Paulo.....	16.800,00		16.800,00			
D. F. Paraná.....	4.200,00		4.200,00			
D. F. Rio G. do Sul.....	4.200,00		4.200,00			
D. F. Mato Grosso.....	4.200,00		4.200,00			
Tesouro Nacional.....	46.200,00		46.099,60		100,40	
TOTAL.....	92.400,00		92.035,10		364,90	
Cont. Seccional — Alf. Recife e Sal- vador, D. R. C. Tel., etc.						
D. F. Amazonas.....	3.600,00				3.600,00	
D. F. Ceará.....	3.600,00		3.600,00			
D. F. Pernambuco.....	3.600,00		3.600,00			
D. F. Bahia.....	7.200,00		7.200,00			
D. F. Rio de Janeiro.....	3.600,00		3.600,00			
D. F. Minas Gerais.....	3.600,00		3.600,00			
TOTAL.....	25.200,00		21.600,00		3.600,00	
Cont. Seccional — Del. Fise. Bahia, M. Gerais e Pernam.						
D. F. Pernambuco.....	5.400,00		5.210,30		189,70	
D. F. Bahia.....	5.400,00		5.400,00			
D. F. Minas Gerais.....	5.400,00		5.400,00			
TOTAL.....	16.200,00		16.010,30		189,70	

SUB- CONSIGNA- ÇÃO	HISTÓRICO	CRÉDITOS Cr\$	DESPESA		SALDOS DOS CRÉDITOS EM RELAÇÃO	
			EMPENHADA	PAGA	AO EMPENHO	AO PAGAMENTO
			Cr\$	Cr\$	Cr\$	Cr\$
	Cont. Seccional — Alf. Belém, Co- rumbá, Fortaleza, etc.					
	D. F. Amazonas.....	3.000,00		3.000,00		
	D. F. Pará.....	3.000,00		3.000,00		
	D. F. Maranhão.....	3.000,00		2.999,60		0,4
	D. F. Piauí.....	3.000,00		2.903,10		96,9
	D. F. Ceará.....	6.000,00		6.000,00		
	D. F. Rio G. do Norte.....	3.000,00		3.000,00		
	D. F. Paraíba.....	3.000,00		3.000,00		
	D. F. Pernambuco.....	3.000,00		3.000,00		
	D. F. Alagoas.....	3.000,00		3.000,00		
	D. F. Sergipe.....	3.000,00		3.000,00		
	D. F. Bahia.....	3.000,00		3.000,00		
	D. F. Espírito Santo.....	3.000,00		2.919,30		80,7
	D. F. Rio de Janeiro.....	3.000,00		3.000,00		
	D. F. São Paulo.....	3.000,00		3.000,00		
	D. F. Paraná.....	3.000,00		3.000,00		
	D. F. Santa Catarina.....	6.000,00		6.000,00		
	D. F. Rio G. do Sul.....	6.000,00		5.750,00		250,0
	D. F. Minas Gerais.....	6.000,00		5.116,60		883,4
	D. F. Goiás.....	3.000,00		3.000,00		
	D. F. Mato Grosso.....	3.000,00		3.000,00		
	TOTAL.....	72.000,00		70.688,60		1.311,0
	Cont. Seccional — Alf. Aracaju, Flo- rian. Jaguarão, etc.					
	D. F. Amazonas.....	2.400,00		2.273,30		126,7
	D. F. Pará.....	4.800,00		4.767,50		32,5
	D. F. Maranhão.....	7.200,00		7.200,00		
	D. F. Piauí.....	4.800,00		4.696,80		103,2
	D. F. Rio G. do Norte.....	7.200,00		7.193,60		6,4
	D. F. Paraíba.....	4.800,00		4.800,00		
	D. F. Alagoas.....	4.800,00		4.800,00		
	D. F. Sergipe.....	4.800,00		4.800,00		
	D. F. Espírito Santo.....	4.800,00		4.800,00		
	D. F. São Paulo.....	4.800,00		4.400,00		400,0
	D. F. Paraná.....	2.400,00		2.400,00		
	D. F. Santa Catarina.....	4.800,00		3.766,70		1.033,3
	D. F. Rio G. do Sul.....	12.000,00		12.000,00		
	D. F. Minas Gerais.....	7.200,00		5.600,00		1.600,0
	D. F. Goiás.....	2.400,00		2.400,00		
	D. F. Mato Grosso.....	4.800,00		4.800,00		
	TOTAL.....	84.000,00		80.697,90		3.302,2
	Subcontadoria Seccional — E. Ferro Central do Piauí					
	D. F. Piauí.....	4.800,00		2.400,00		2.400,0
09 — Trib. Contas e Delegações						
01 — Tribunal de Contas						
Tesouro Nacional.....	93.600,00			94.500,40		900,4
02 — Deleg. Tribunal Contas						
Del. — Delegação S. Paulo						
D. F. São Paulo.....	20.400,00			20.400,00		
Del. Delegações — Bahia, M. Gerais, Pernambuco, etc.						
D. F. Pernambuco.....	15.600,00			15.600,00		
D. F. Bahia.....	15.600,00			15.600,00		
D. F. Rio de Janeiro.....	15.600,00			14.300,00		1.300,0
D. F. Rio G. do Sul.....	15.600,00			15.600,00		
D. F. Minas Gerais.....	15.600,00			15.600,00		
TOTAL.....	78.000,00			76.700,00		1.300,0
Del — Delegações — Ceará, Pará, Paraná, S. Catarina, etc.						
D. F. Pará.....	13.200,00			13.200,00		
D. F. Ceará.....	13.200,00			13.200,00		
D. F. Paraná.....	13.200,00			13.200,00		
D. F. Santa Catarina.....	13.200,00			13.200,00		
Tesouro Nacional.....	13.200,00			11.880,00		1.320,0
TOTAL.....	66.000,00			64.680,00		1.320,0
Del. — Delegações — Alagoas, Ama- zonas, Goiás, etc.						
D. F. Amazonas.....	10.800,00			10.800,00		
D. F. Maranhão.....	10.800,00			10.800,00		

SUB-SIGNAÇÃO	HISTÓRICO	CRÉDITOS Cr\$	DESPESA		SALDOS DOS CRÉDITOS EM RELAÇÃO	
			EMPENHADA Cr\$	PAGA Cr\$	AO EMPENHO Cr\$	AO PAGAMENTO Cr\$
	D. F. Piauí.....	10.800,00		10.800,00		
	D. F. Rio G. do Norte.....	10.800,00		10.800,00		
	D. F. Paraíba.....	10.800,00		10.800,00		
	D. F. Alagoas.....	10.800,00		10.800,00		
	D. F. Sergipe.....	10.800,00		10.800,00		
	D. F. Espírito Santo.....	10.800,00		10.800,00		
	D. F. Goiás.....	10.800,00		10.800,00		
	D. F. Mato Grosso.....	10.800,00		10.800,00		
	TOTAL.....	108.000,00		108.000,00		
	Del — Delegações Min. Aeronáutica, Guerra, Marinha					
	Tesouro Nacional.....	19.800,00		19.660,00		140,00
	Assist. Deleg. R. Janeiro e Depart. Federal Compras					
	D. F. Rio de Janeiro.....	8.400,00		5.202,00		3.198,00
	Tesouro Nacional.....	12.600,00		11.550,00		1.050,00
	TOTAL.....	21.000,00		16.752,00		4.248,00
	Assist. Deleg. nos Minist. Aeronáut. Guerra, Marinha					
	Tesouro Nacional.....	21.600,00		10.700,60		10.899,40
10 —	Agências Fiscais					
01 —	Agências Aduaneiras					
	Admin. Cobja, G. Mir. Manoa					
	D. F. Amazonas.....	12.600,00		10.398,40		2.201,60
02 —	Mesas de Rendas					
	Admin. Abadia, Acarau, etc.					
	D. F. Amazonas.....	16.800,00		16.167,70		632,30
	D. F. Maranhão.....	4.200,00		3.466,10		733,90
	D. F. Ceará.....	12.600,00				12.600,00
	D. F. Rio G. do Norte.....	4.200,00		4.200,00		
	D. F. Sergipe.....	12.600,00		5.600,00		7.000,00
	D. F. Bahia.....	25.200,00		17.250,00		7.950,00
	D. F. Espírito Santo.....	8.400,00		4.300,00		4.100,00
	D. F. Paraná.....	4.200,00		4.200,00		
	D. F. Santa Catarina.....	4.200,00		3.617,00		583,00
	D. F. Rio G. do Sul.....	21.000,00		16.486,00		4.514,00
	D. F. Mato Grosso.....	4.200,00				4.200,00
	TOTAL.....	117.600,00		75.286,80		42.313,20
	Admin. Canguaretama					
	D. F. Rio G. do Norte.....	6.000,00		6.000,00		
	Admin. Mossoró					
	D. F. Rio G. do Norte.....	7.200,00		7.200,00		
03 —	Mesas de Rendas Alfand.					
	Admin. Açu, A. Reis, etc.					
	D. F. Amazonas.....	8.400,00		6.848,30		1.551,70
	D. F. Ceará.....	4.200,00		4.200,00		
	D. F. Rio G. do Norte.....	4.200,00		4.200,00		
	D. F. Alagoas.....	4.200,00		4.200,00		
	D. F. Bahia.....	4.200,00		4.200,00		
	D. F. Rio de Janeiro.....	4.200,00		3.652,00		548,00
	D. F. São Paulo.....	4.200,00		4.176,60		23,40
	D. F. Paraná.....	4.200,00		4.200,00		
	D. F. Santa Catarina.....	4.200,00		4.200,00		
	D. F. Rio G. do Sul.....	8.400,00		4.200,00		4.200,00
	D. F. Mato Grosso.....	12.600,00		12.600,00		
	TOTAL.....	63.000,00		56.676,90		6.323,10
	Admin. Boa Vista e Macapá					
	D. F. Amazonas.....	7.200,00		4.900,00		2.300,00
	D. F. Pará.....	7.200,00		7.200,00		
	TOTAL.....	14.400,00		12.100,00		2.300,00
04 —	Postos Fiscais					
	Admin. Alegrete, Bagé, etc.					
	D. F. Amazonas.....	4.200,00		4.200,00		
	D. F. Santa Catarina.....	4.200,00		3.454,80		745,20
	D. F. Rio G. do Sul.....	33.600,00		16.450,00		17.150,00
	TOTAL.....	42.000,000		24.104,80		17.895,20

SUB- CONSIGNA- ÇÃO	HISTÓRICO	CRÉDITOS Cr\$	DESPESA		SALDOS DOS CRÉDITOS EM RELAÇÃO	
			EMPENHADA	PAGA	AO EMPENHO	AO PAGAMENTO
			Cr\$	Cr\$	Cr\$	Cr\$
	Encarregado P. Fiscal, etc. D. F. Pará.....	6.000,00		991,70		5.008,
	05 — Registros Fiscais Admin. Abunã, Antimari, etc. D. F. Amazonas.....	29.400,00		1.400,00		28.000,
	11 — Alfândegas Insp. — R. de Jaleiro e Santos D. F. São Paulo..... Alfândega do Rio.....	22.800,00 22.800,00		22.800,00 22.800,00		
	TOTAL.....	45.600,00		45.600,00		
	Insp. — Pôrto Alegre, Recife e Sal- vador D. F. Pernambuco..... D. F. Bahia..... D. F. Rio G. do Sul.....	16.800,00 16.800,00 16.800,00		16.800,00 16.750,00 12.320,80		50 4.479
	TOTAL.....	50.400,00		45.870,80		4.529
	Insp. — Belém, Florianópolis, Livra- mento, Paranaguá, etc. D. F. Pará..... D. F. Ceará..... D. F. Paraná..... D. F. Santa Catarina..... D. F. Rio G. do Sul.....	14.400,00 14.400,00 14.400,00 28.800,00 57.600,00		14.400,00 13.740,60 13.593,20 30.040,00 55.376,60		659 806 — 1.240 2.223
	TOTAL.....	129.600,00		127.150,40		2.449
	Insp. — Aracajú, Corumbá, Jaguarão, João Pessoa, etc. D. F. Amazonas..... D. F. Maranhão..... D. F. Piauí..... D. F. Rio G. do Norte..... D. F. Paraíba..... D. F. Alagoas..... D. F. Sergipe..... D. F. Espírito Santo..... D. F. Rio de Janeiro..... D. F. Rio G. do Sul..... D. F. Mato Grosso.....	12.000,00 12.000,00 12.000,00 12.000,00 12.000,00 12.000,00 12.000,00 12.000,00 12.000,00 12.000,00 12.000,00 12.000,00		12.000,00 11.750,00 12.000,00 12.000,00 12.000,00 9.000,00 12.000,00 10.372,10 10.709,60 11.000,00 12.000,00		250 3.000 1.627 1.290 1.000
	TOTAL.....	132.000,00		124.831,70		7.168,
	Assist. Insp. R. Janeiro Santos D. F. São Paulo..... Alfândega do Rio.....	12.000,00 12.000,00		12.000,00 12.000,00		
	TOTAL.....	24.000,00		24.000,00		
	Secr. Inspetor — R. Janeiro Alfândega do Rio..... Secr. Comissão de Tarifa Alfândega do Rio..... Aux. Inspetor — R. Janeiro Alfândega do Rio..... G. Mór — R. Janeiro e Santos D. F. São Paulo..... Alfândega do Rio.....	5.400,00 4.200,00 4.200,00 10.800,00 10.800,00		5.400,00 4.165,00 4.200,00 10.800,00 10.799,90		3,
	TOTAL.....	21.600,00		21.599,90		
	G. Mór — Recife Salvador etc. D. F. Pernambuco..... D. F. Bahia..... D. F. Rio G. do Sul.....	7.800,00 7.800,00 7.800,00		7.800,00 7.150,00 7.150,00		65 65
	TOTAL.....	23.400,00		22.100,00		1.30
	G. Mór — Belém, Fortaleza, etc. D. F. Pará..... D. F. Ceará..... D. F. Paraná..... D. F. Santa Catarina..... D. F. Rio G. do Sul.....	6.600,00 6.600,00 6.600,00 13.200,00 26.400,00		5.967,50 6.600,00 5.600,00 13.200,00 21.045,50		63 5.35
	TOTAL.....	59.400,00		53.413,00		5.95



SUB- SIGNA- ÇÃO	HISTÓRICO	CRÉDITOS Cr\$	DESPESA		SALDOS DOS CRÉDITOS EM RELAÇÃO	
			EMPENHADA	PAGA	AO EMPENHO	AO PAGAMENTO
			Cr\$	Cr\$	Cr\$	Cr\$
	G. Mór — Aracajú, Corum, et.					
	D. F. Amazonas.....	5.400,00		5.400,00		
	D. F. Maranhão.....	5.400,00		5.400,00		
	D. F. Piauí.....	5.400,00		5.400,00		
	D. F. Ceará.....	5.400,00		5.400,00		
	D. F. Paraíba.....	5.400,00		5.400,00		
	D. F. Alagoas.....	5.400,00		5.400,00		
	D. F. Sergipe.....	5.400,00		5.400,00		
	D. F. Espírito Santo.....	5.400,00		5.400,00		
	D. F. Rio de Janeiro.....	5.400,00		5.400,00		
	D. F. Rio G. do Sul.....	5.400,00		4.950,00		450,00
	D. F. Mato Grosso.....	5.400,00		5.400,00		
	TOTAL.....	59.400,00		58.950,00		450,00
	Aux. G. Mór — Fortaleza, etc.					
	D. F. Ceará.....	4.200,00		4.200,00		
	D. F. Rio G. do Norte.....	4.200,00		4.200,00		
	D. F. Paraíba.....	4.200,00		4.200,00		
	D. F. Pernambuco.....	4.200,00		3.940,30		259,70
	D. F. Rio G. do Sul.....	4.200,00		3.454,90		745,10
	TOTAL.....	21.000,00		19.995,20		1.004,80
	Aux. G. Mór — Rio de Janeiro					
	Alfândega do Rio.....	12.600,00		12.522,40		77,60
	Aux. Guarda-Mór — Santos					
	D. F. São Paulo.....	8.400,00		8.050,00		350,00
	Comand. Aduaneiro — Rio de Janeiro e Santos					
	D. F. São Paulo.....	4.200,00		4.200,00		
	Alfândega do Rio.....	4.200,00		4.200,00		
	TOTAL.....	8.400,00		8.400,00		
	Comand. Aduaneiro — Recife, Sal- vador e Pôrto Alegre					
	D. F. Pernambuco.....	3.600,00		3.600,00		
	D. F. Bahia.....	3.600,00		3.600,00		
	D. F. Rio G. do Sul.....	3.600,00		3.600,00		
	TOTAL.....	10.800,00		10.800,00		
	Comand. Aduaneiro — Belém, For- taleza, Florianópolis. etc.					
	D. F. Pará.....	3.000,00		3.000,00		
	D. F. Ceará.....	3.000,00		3.000,00		
	D. F. Paraná.....	3.000,00		3.000,00		
	D. F. Santa Catarina.....	6.000,00		6.000,00		
	D. F. Rio G. do Sul.....	12.000,00		11.862,10		137,90
	TOTAL.....	27.000,00		26.862,10		137,90
	Comand. Aduaneiro — Aracajú, Co- rumbá, Jaguarão, etc.					
	D. F. Amazonas.....	2.400,00		2.400,00		
	D. F. Maranhão.....	2.400,00		2.400,00		
	D. F. Piauí.....	2.400,00		2.400,00		
	D. F. Rio G. do Norte.....	2.400,00		2.400,00		
	D. F. Paraíba.....	2.400,00		2.400,00		
	D. F. Alagoas.....	2.400,00		2.400,00		
	D. F. Sergipe.....	2.400,00		2.400,00		
	D. F. Espírito Santo.....	2.400,00		2.400,00		
	D. F. Rio de Janeiro.....	2.400,00		2.400,00		
	D. F. Rio G. do Sul.....	2.400,00		2.333,90		66,10
	D. F. Mato Grosso.....	2.400,00		2.400,00		
	TOTAL.....	26.400,00		26.333,90		66,10
	Chefe Portaria — Aracajú, Belém, Co- rumbá, Fortal. etc.					
	D. F. Amazonas.....	3.000,00		3.000,00		
	D. F. Pará.....	3.000,00		3.000,00		3.000,00
	D. F. Maranhão.....	3.000,00		3.000,00		
	D. F. Piauí.....	3.000,00		3.000,00		
	D. F. Ceará.....	3.000,00		3.000,00		3.000,00
	D. F. Rio G. do Norte.....	3.000,00		3.000,00		
	D. F. Paraíba.....	3.000,00		3.000,00		

SUB- CONSIGNA- ÇÃO	HISTÓRICO	CRÉDITOS Cr\$	DESPESA		SALDOS DOS CRÉDITOS EM RELAÇÃO	
			EMPENHADA	PAGA	AO EMPENHO	AO PAGAMENTO
			Cr\$	Cr\$	Cr\$	Cr\$
	D. F. Pernambuco.....	3.000,00		3.000,00		
	D. F. Alagoas.....	3.000,00		3.000,00		
	D. F. Sergipe.....	3.000,00		3.000,00		
	D. F. Bahia.....	3.000,00				3.000,00
	D. F. Espírito Santo.....	3.000,00		3.000,00		
	D. F. Rio de Janeiro.....	3.000,00				3.000,00
	D. F. São Paulo.....	3.000,00				3.000,00
	D. F. Paraná.....	3.000,00		3.000,00		
	D. F. Santa Catarina.....	3.000,00		3.000,00		
	D. F. Rio G. do Sul.....	15.000,00		14.548,40		451,60
	D. F. Mato Grosso.....	3.000,00		3.000,00		
	Alfândega do Rio.....	3.000,00		3.000,00		
	TOTAL.....	69.000,00		53.548,40		15.451,60
	Chefe Alfand. R. Janeiro Serv. Import. Aérea — etc. Alfândega do Rio.....	12.000,00		12.000,00		
	Serv. Import. Aérea — etc. Chefe Alfand. Belém, etc. D. F. Pará.....	8.400,00		8.399,90		1
	D. F. Rio G. do Sul.....	8.400,00		7.214,40		1.185,60
	D. F. Mato Grosso.....	8.400,00		8.400,00		
	TOTAL.....	25.200,00		24.014,30		1.185,70
12 —	Caixa de Amortização Tesouro Nacional.....	19.800,00		19.800,00		
13 —	Casa da Moéda Casa da Moéda.....	12.600,00		12.600,00		
17 —	Conselho Contrib. Primeiro Tesouro Nacional.....	4.200,00		4.200,00		
18 —	Conselho Contrib. Segundo Tesouro Nacional.....	4.200,00		4.200,00		
19 —	Conselho Superior Tarifa Tesouro Nacional.....	8.400,00		8.400,00		
21 —	Del. Tesouro Bras. Exterior Deleg. Tes. Nova York.....	27.300,00		27.300,00		
22 —	Delegacias Fiscais Delegado — São Paulo D. F. São Paulo.....	25.200,00		25.200,00		
	Delegado — Bahia, Minas, etc. D. F. Pernambuco.....	20.400,00		20.400,00		
	D. F. Bahia.....	20.400,00		19.632,20		767,80
	D. F. Rio de Janeiro.....	20.400,00		20.400,00		
	D. F. Rio G. do Sul.....	20.400,00		18.135,80		2.264,20
	D. F. Minas Gerais.....	20.400,00		20.400,00		
	TOTAL.....	102.000,00		98.968,00		3.032,00
	Delegado — Ceará, Pará, etc. D. F. Pará.....	16.800,00		16.800,00		
	D. F. Ceará.....	16.800,00		16.800,00		
	D. F. Paraná.....	16.800,00		16.200,00		600,00
	D. F. Santa Catarina.....	16.800,00		16.800,00		
	TOTAL.....	67.200,00		66.600,00		600,00
	Delegado — Alag. Amazon, etc. D. F. Amazonas.....	14.400,00		14.400,00		
	D. F. Maranhão.....	14.400,00		12.950,00		1.450,00
	D. F. Piauí.....	14.400,00		14.400,00		
	D. F. Rio G. do Norte.....	14.400,00		14.400,00		
	D. F. Paraíba.....	14.400,00		14.400,00		
	D. F. Alagoas.....	14.400,00		11.914,40		2.485,60
	D. F. Sergipe.....	14.400,00		14.400,00		
	D. F. Espírito Santo.....	14.400,00		14.400,00		
	D. F. Goiás.....	14.400,00		14.350,00		50,00
	D. F. Mato Grosso.....	14.400,00		14.400,00		
	TOTAL.....	144.000,00		140.014,40		3.985,00
	Assist. Deleg. S. Paulo, etc. D. F. São Paulo.....	7.800,00		7.800,00		
	D. F. Rio G. do Sul.....	7.800,00		7.800,00		
	TOTAL.....	15.600,00		15.600,00		

SUB- CONSIGNA- ÇÃO	HISTÓRICO	CRÉDITOS Cr\$	DESPESA		SALDOS DOS CRÉDITOS EM RELAÇÃO	
			EMPENHADA Cr\$	PAGA Cr\$	AO EMPENHO Cr\$	AO PAGAMENTO Cr\$
	Secr. Deleg. Fiscal — Bahia, Minas Gerais, Paraná, etc.					
	D. F. Pernambuco.....	4.200,00		4.200,00		
	D. F. Bahia.....	4.200,00		4.200,00		
	D. F. Rio de Janeiro.....	4.200,00		3.500,00		699,70
	D. F. São Paulo.....	4.200,00		4.200,00		
	D. F. Paraná.....	4.200,00		4.200,00		
	D. F. Santa Catarina.....	4.200,00		4.132,30		67,70
	D. F. Rio G. do Sul.....	4.200,00		4.200,00		
	D. F. Minas Gerais.....	4.200,00		4.200,00		
	TOTAL.....	33.600,00		32.832,60		767,40
	Sec. Deleg. Fiscal — Alagoas Amazonas, Ceará, Goiás, etc.					
	D. F. Amazonas.....	3.000,00		3.000,00		
	D. F. Pará.....	3.000,00		3.000,00		
	D. F. Maranhão.....	3.000,00		3.000,00		
	D. F. Piauí.....	3.000,00		2.999,90		10
	D. F. Ceará.....	3.000,00		3.000,00		
	D. F. Rio G. do Norte.....	3.000,00		3.000,00		
	D. F. Paraíba.....	3.000,00		3.000,00		
	D. F. Alagoas.....	3.000,00		3.000,00		
	D. F. Sergipe.....	3.000,00		3.000,00		
	D. F. Espírito Santo.....	3.000,00		3.000,00		
	D. F. Goiás.....	3.000,00		3.000,00		
	D. F. Mato Grosso.....	3.000,00		3.000,00		
	TOTAL.....	36.000,00		35.999,90		10
	Chefe Port. — Nos Estados					
	D. F. Amazonas.....	3.000,00		3.000,00		
	D. F. Pará.....	3.000,00		3.000,00		
	D. F. Maranhão.....	3.000,00		3.000,00		
	D. F. Piauí.....	3.000,00		3.000,00		
	D. F. Ceará.....	3.000,00		3.000,00		
	D. F. Rio G. do Norte.....	3.000,00		3.000,00		
	D. F. Paraíba.....	3.000,00		3.000,00		
	D. F. Pernambuco.....	3.000,00		3.000,00		
	D. F. Alagoas.....	3.000,00		3.000,00		
	D. F. Sergipe.....	3.000,00		3.000,00		
	D. F. Bahia.....	3.000,00		3.000,00		
	D. F. Espírito Santo.....	3.000,00		3.000,00		
	D. F. Rio de Janeiro.....	3.000,00		2.500,00		500,00
	D. F. São Paulo.....	3.000,00				3.000,00
	D. F. Paraná.....	3.000,00		3.000,00		
	D. F. Santa Catarina.....	3.000,00		3.000,00		
	D. F. Rio G. do Sul.....	3.000,00		3.000,00		
	D. F. Minas Gerais.....	3.000,00		3.000,00		
	D. F. Goiás.....	3.000,00		3.000,00		
	D. F. Mato Grosso.....	3.000,00				3.000,00
	TOTAL.....	60.000,00		53.500,00		6.500,00
	Chefe Serv. Ob. Guerra, etc.					
	D. F. Amazonas.....	3.600,00		3.600,00		
	D. F. Pará.....	3.600,00		3.600,00		
	D. F. Maranhão.....	3.600,00		3.600,00		
	D. F. Piauí.....	3.600,00		3.600,00		
	D. F. Ceará.....	3.600,00		3.600,00		
	D. F. Rio G. do Norte.....	3.600,00		3.600,00		
	D. F. Paraíba.....	3.600,00		3.600,00		
	D. F. Pernambuco.....	3.600,00		3.600,00		
	D. F. Alagoas.....	3.600,00		3.600,00		
	D. F. Sergipe.....	3.600,00		3.600,00		
	D. F. Bahia.....	3.600,00		3.600,00		
	D. F. Espírito Santo.....	3.600,00		3.600,00		
	D. F. Rio de Janeiro.....	3.600,00		2.700,00		900,00
	D. F. São Paulo.....	3.600,00		3.600,00		
	D. F. Paraná.....	3.600,00		3.600,00		
	D. F. Santa Catarina.....	3.600,00		3.600,00		
	D. F. Rio G. do Sul.....	3.600,00		3.600,00		
	D. F. Minas Gerais.....	3.600,00		3.600,00		
	D. F. Goiás.....	3.600,00		3.541,60		58,40
	D. F. Mato Grosso.....	3.600,00		3.600,00		
	TOTAL.....	72.000,00		71.041,60		958,40

SUB- CONSIGNA- ÇÃO	HISTÓRICO	CRÉDITOS Cr\$	DESPESA		SALDOS DOS CRÉDITOS EM RELAÇÃO	
			EMPENHADA	PAGA	AO EMPENHO	AO PAGAMENTO
			Cr\$	Cr\$	Cr\$	Cr\$
	23 — Depart. Fed. Compras etc.					
	01 — Depart. Fed. de Compras					
	Tesouro Nacional.....	198.000,00		190.783,00		7.217,00
	24 — Diret. Despesa Pública					
	Tesouro Nacional.....	4.200,00		4.200,00		
	25 — Diret. Rendas Aduaneiras					
	Tesouro Nacional.....	4.200,00		4.200,00		
	26 — Diret. Rendas Internas					
	01 — Diretoria					
	Tesouro Nacional.....	16.200,00		16.200,00		
	06 — Serv. Fis. G. Loterias, etc.					
	Tesouro Nacional.....	13.200,00		13.200,00		
	07 — Junta Consultiva, etc.					
	Tesouro Nacional.....	7.200,00		6.986,40		213,60
	27 — Div. I. Rendas e Delegacias					
	01 — Divisão					
	Tesouro Nacional.....	193.800,00		182.886,60		10.913,40
	02 — Delegacias Regionais					
	A — Del. Reg. no D. Federal					
	Tesouro Nacional.....	92.400,00		84.340,70		8.059,30
	Tesouro Nacional.....			7.700,00		— 7.700,00
	B — Del. Reg. em São Paulo					
	D. F. São Paulo.....	91.200,00		88.701,70		2.498,30
	C — Del. Reg. em out. Estados					
	Del. Reg. R. Grande Sul					
	D. F. Rio G. do Sul.....	16.800,00		16.800,00		
	Del. Reg. Bahia, Minas Gerais e Pernambuco					
	D. F. Pernambuco.....	15.600,00		15.600,00		
	D. F. Bahia.....	15.600,00		15.382,50		217,50
	D. F. Minas Gerais.....	15.600,00		15.432,20		167,80
	TOTAL.....	46.800,00		46.414,70		385,30
	Del. Reg. Pará, Paraná e R. de Janeiro					
	D. F. Pará.....	14.400,00		12.683,70		1.716,30
	D. F. Rio de Janeiro.....	14.400,00		13.850,00		550,00
	D. F. Paraná.....	14.400,00		14.400,00		
	TOTAL.....	43.200,00		40.933,70		2.266,30
	Del. Reg. Alagoas, Amazonas e Ceará					
	D. F. Amazonas.....	13.200,00		13.200,00		
	D. F. Ceará.....	13.200,00		13.043,70		156,30
	D. F. Alagoas.....	13.200,00		13.200,00		
	TOTAL.....	39.600,00		39.443,70		156,30
	Del. Reg. Maranhão, Mato Grosso, Paraíba, etc.					
	D. F. Maranhão.....	12.000,00		12.000,00		
	D. F. Piauí.....	12.000,00		12.000,00		
	D. F. Rio G. do Norte.....	12.000,00		12.000,00		
	D. F. Paraíba.....	12.000,00		12.000,00		
	D. F. Sergipe.....	12.000,00		11.741,80		258,20
	D. F. Mato Grosso.....	12.000,00		12.000,00		
	TOTAL.....	72.000,00		71.741,80		258,20
	Del. Reg. Espírito Santo, Goiás, Santa Catarina					
	D. F. Espírito Santo.....	10.800,00		10.800,00		
	D. F. Santa Catarina.....	10.800,00		10.800,00		
	D. F. Goiás.....	10.800,00		9.540,00		1.260,00
	TOTAL.....	32.400,00		31.140,00		1.260,00
	Chefe Seção — Alagoas, Amazonas, Bahia, Ceará, etc.					
	D. F. Amazonas.....	8.400,00		8.400,00		
	D. F. Pará.....	8.400,00		8.400,00		
	D. F. Maranhão.....	8.400,00		8.400,00		
	D. F. Piauí.....	8.400,00		8.400,00		
	D. F. Ceará.....	8.400,00		4.200,00		4.200,00
	D. F. Rio G. do Norte.....	8.400,00		8.400,00		
	D. F. Paraíba.....	8.400,00		8.388,10		11,90
	D. F. Pernambuco.....	8.400,00		7.025,00		1.375,00
	D. F. Alagoas.....	8.400,00		8.400,00		
	D. F. Sergipe.....	8.400,00		8.400,00		

SUB-SIGNAÇÃO	HISTÓRICO	CRÉDITOS Cr\$	DESPESA		SALDOS DOS CRÉDITOS EM RELAÇÃO	
			EMPENHADA	PAGA	AO EMPENHO	AO PAGAMENTO
			Cr\$	Cr\$	Cr\$	Cr\$
	D. F. Bahia.....	8.400,00		8.283,20		116,80
	D. F. Espírito Santo.....	8.400,00		8.400,00		
	D. F. Rio de Janeiro.....	8.400,00		7.999,10		400,90
	D. F. Paraná.....	8.400,00		8.400,00		
	D. F. Santa Catarina.....	8.400,00		8.400,00		
	D. F. Rio G. do Sul.....	8.400,00		8.400,00		
	D. F. Minas Gerais.....	8.400,00		8.010,70		389,30
	D. F. Goiás.....	8.400,00		5.035,50		3.364,50
	D. F. Mato Grosso.....	8.400,00		8.392,10		7,90
	TOTAL.....	159.600,00		149.733,70		9.866,30
03 — Delegacias Seccionais						
	Deleg. Seccional — Santos					
	D. F. São Paulo.....	10.800,00		10.800,00		
	Deleg. Seccional — Campinas e Pelotas					
	D. F. São Paulo.....	9.600,00		9.600,00		
	D. F. Rio G. do Sul.....	9.600,00		9.600,00		
	TOTAL.....	19.200,00		19.200,00		
	Deleg. Seccional — Araraquara, Baurú Cachocir. Sul, etc.					
	D. F. Rio de Janeiro.....	7.800,00		7.800,00		
	D. F. São Paulo.....	31.200,00		31.196,60		3,40
	D. F. Rio G. do Sul.....	23.400,00		22.056,70		1.343,30
	D. F. Minas Gerais.....	7.800,00		7.150,00		650,00
	TOTAL.....	70.200,00		68.203,30		1.996,70
	Deleg. Seccional — Blumenau, Botucatu, Joinville, etc.					
	D. F. São Paulo.....	19.800,00		18.425,00		1.375,00
	D. F. Paraná.....	6.600,00		6.600,00		
	D. F. Santa Catarina.....	13.200,00		13.200,00		
	D. F. Minas Gerais.....	26.400,00		26.400,00		
	TOTAL.....	66.000,00		64.625,00		1.375,00
	Del. Seccional — Barta Piraf Cach. Itapemerim, etc.					
	D. F. Ceará.....	10.800,00		10.800,00		
	D. F. Paraíba.....	5.400,00		3.411,20		1.988,80
	D. D. F. Pernambuco.....	10.800,00		7.800,00		3.000,00
	D. F. Bahia.....	16.200,00		14.850,00		1.350,00
	D. F. Espírito Santo.....	5.400,00		5.400,00		
	D. F. Rio de Janeiro.....	5.400,00		5.050,00		350,00
	D. F. Paraná.....	5.400,00		5.400,00		
	D. F. Minas Gerais.....	21.600,00		20.406,00		1.194,00
	TOTAL.....	81.000,00		73.117,20		7.882,8
28 — Serv. Patrimonio União, etc.						
01 — Diretoria						
	Tesouro Nacional.....	75.600,00		69.609,20		5.990,80
02 — Delegacias						
A — No Distrito Federal						
	Tesouro Nacional.....	39.600,00		28.790,40		10.809,60
B — Nos Estados						
	Chefe Delegacia — Pernambuco e São Paulo					
	D. F. Pernambuco.....	9.600,00				9.600,00
	D. F. São Paulo.....	9.600,00		7.733,20		1.866,80
	TOTAL.....	19.200,00		7.733,20		11.466,80
	Chefe Delegacia — Bahia, Ceará, M. Gerais, R. G. do Sul					
	D. F. Ceará.....	8.400,00				8.400,00
	D. F. Bahia.....	8.400,00		7.400,00		1.000,00
	D. F. Rio G. do Sul.....	8.400,00		8.400,00		
	D. F. Minas Gerais.....	8.400,00		5.400,00		3.000,00
	TOTAL.....	33.600,00		21.200,00		12.400,00

SUB- CONSIGNA- ÇÃO	HISTÓRICO	CRÉDITOS Cr\$	DESPESA		SALDOS DOS CRÉDITOS EM RELAÇÃO	
			EMPENHADA	PAGA	AO EMPENHO	AO PAGAMENTO
			Cr\$	Cr\$	Cr\$	Cr\$
	Chefe Delegacia — Rio de Janeiro. Paraíba, etc.					
	D. F. Paraíba.....	7.200,00		7.200,00		
	D. F. Sergipe.....	7.200,00		7.200,00		
	D. F. Rio de Janeiro.....	7.200,00		5.234,90		1.965,10
	D. F. Santa Catarina.....	7.200,00		7.200,00		
	TOTAL.....	28.800,00		26.834,90		1.965,10
	Chefe Delegacia — R. G. do Norte E. Santo e Pará					
	D. F. Pará.....	6.600,00		6.599,90		10
	D. F. Rio G. do Norte.....	6.600,00		6.600,00		
	D. F. Espírito Santo.....	6.600,00		6.600,00		
	TOTAL.....	19.800,00		19.799,90		10
	Chefe Delegacia — Alagoas, Ama- zonas, Goiás, etc.					
	D. F. Amazonas.....	6.000,00		6.000,00		
	D. F. Maranhão.....	6.000,00				6.000,00
	D. F. Piauí.....	6.000,00		6.000,00		
	D. F. Alagoas.....	6.000,00		2.599,60		3.400,40
	D. F. Paraná.....	6.000,00		5.998,40		1,60
	D. F. Goiás.....	6.000,00		6.000,00		
	D. F. Mato Grosso.....	6.000,00		5.666,70		333,30
	TOTAL.....	42.000,00		32.264,70		9.735,30
	Chefe Seção — Pernambuco e São Paulo					
	D. F. Pernambuco.....	16.200,00		14.275,00		1.925,00
	D. F. São Paulo.....	16.200,00				16.200,00
	TOTAL.....	32.400,00		14.275,00		18.125,00
	Chefe turma administração — Per- nambuco e São Paulo					
	D. F. Pernambuco.....	4.200,00				4.200,00
	D. F. São Paulo.....	4.200,00				4.200,00
	TOTAL.....	8.400,00				8.400,00
	29 — Lab. N. Anal. e S. Regionais					
	01 — Labor. Nac. de Análises					
	Tesouro Nacional.....	30.000,00		29.117,70		882,30
	02 — Seções Reg. de Análises					
	D. F. Pará.....	6.600,00		6.600,00		
	D. F. Pernambuco.....	6.600,00		6.600,00		
	D. F. São Paulo.....	6.600,00		6.600,00		
	D. F. Rio G. do Sul.....	6.600,00		6.600,00		
	TOTAL.....	26.400,00		26.400,00		
	30 — Proc. Ger. Fazenda Pública					
	Tesouro Nacional.....	4.200,00		4.153,30		46,70
	31 — Recebedoria Dist. Federal					
	Tesouro Nacional.....	40.200,00		39.965,80		234,20
	32 — Recebedoria Fed. S. Paulo					
	D. F. São Paulo.....	4.200,00		4.200,00		
	33 — Serv. Est. Econ. Financeira					
	Tesouro Nacional.....	43.200,00		38.316,10		4.883,90
	34 — Sup. Serv. Repr. Contrabando					
	D. F. Rio G. do Sul.....	20.400,00		17.849,90		2.550,10
	35 — Estação aduaneira importação aérea em São Paulo					
	D. F. São Paulo.....	25.200,00		24.542,20		657,80
12	Grat. por serv. extraordinário					
	08 — Cont. G. Rep. e C. Seccionais					
	D. F. Amazonas.....	4.026,10		4.026,10		
	D. F. Bahia.....	7.565,20		7.565,20		
	D. F. Espírito Santo.....	2.626,40		2.626,40		
	D. F. Rio de Janeiro.....	7.309,60		7.309,60		
	D. F. Rio G. do Sul.....	4.026,40		4.026,40		
	D. F. Minas Gerais.....	2.383,60		2.383,60		
	Tesouro Nacional.....	162.062,70		126.673,00		35.389,70
	TOTAL.....	190.000,00		154.610,30		35.389,70

SUB-SIGNAÇÃO	HISTÓRICO	CRÉDITOS Cr\$	DESPESA		SALDOS DOS CRÉDITOS EM RELAÇÃO	
			EMPENHADA Cr\$	PAGA Cr\$	AO EMPENHO Cr\$	AO PAGAMENTO Cr\$
	27 — Div. I. Renda e Delegacias					
	D. F. Amazonas.....	3.250,00		3.250,00		
	D. F. São Paulo.....	55.800,00		48.690,70		7.109,30
	D. F. Minas Gerais.....	3.190,00				3.190,00
	Tesouro Nacional.....	127.760,00		115.624,90		12.135,10
	TOTAL.....	190.000,00		167.565,60		22.434,40
	31 — Recebedoria Dist. Federal					
	Tesouro Nacional.....	60.000,00		59.217,30		782,70
	32 — Recebedoria Fed. S. Paulo.					
	D. F. São Paulo.....	30.000,00		28.754,30		1.245,70
	33 — Serv. Est. Econ. Financeira					
	Tesouro Nacional.....	90.000,00		65.675,30		24.324,70
14	Gratificação de representação					
	12 — Caixa de Amortização					
	Tesouro Nacional.....	36.000,00		17.788,60		18.211,40
	17 — Cons. Contrib. Primeiro					
	Tesouro Nacional.....	126.000,00		122.900,00		3.100,00
	18 — Cons. Contrib. Segundo					
	Tesouro Nacional.....	126.000,00		124.200,00		1.800,00
	19 — Conselho Superior Tarifa					
	Tesouro Nacional.....	180.000,00		171.769,30		8.230,70
	21 — Deleg. Tes. Brasil, Exterior					
	Deleg. Tes. Nova York.....	2.800.000,00		2.800.000,00		
	26 — Diret. Rendas Internas					
	Tesouro Nacional.....	134.400,00		129.400,00		5.000,00
	27 — Div. I. Renda e Delegacias					
	Tesouro Nacional.....	115.200,00		108.000,00		7.200,00
17	Grat. de representação de gabinete					
	01 — Gabinete do Ministro					
	Tesouro Nacional.....	850.000,00		840.158,30		8.841,70
	04 — Direção G. Faz. Nacional					
	01 — Diretoria Geral					
	Tesouro Nacional.....	162.000,00		161.957,70		42,30
	09 — Trib. Contas e Delegaçõcs					
	Tesouro Nacional.....	65.000,00		55.529,90		9.470,10
19	Auxílio p. diferenças de caixa					
	11 — Alfândegas					
	Supl. Dec. n. 24.068, de 18-11-947					
	D. F. Amazonas.....	3.480,00		2.995,00		485,00
	D. F. Pará.....	6.853,30		6.853,30		
	D. F. Maranhão.....	3.330,00		3.330,00		
	D. F. Piauí.....	4.020,00		3.060,00		960,00
	D. F. Ceará.....	5.330,00		5.090,30		239,70
	D. F. Rio G. do Norte.....	3.240,00		3.240,00		
	D. F. Paraíba.....	2.545,00		2.292,00		253,00
	D. F. Pernambuco.....	12.120,00		12.120,00		
	D. F. Alagoas.....	3.540,00		3.540,00		
	D. F. Sergipe.....	7.080,00		2.580,00		4.500,00
	D. F. Bahia.....	6.725,70		6.658,20		67,50
	D. F. Espírito Santo.....	3.060,00		3.005,80		54,20
	D. F. Rio de Janeiro.....	6.540,00		5.253,60		1.286,40
	D. F. São Paulo.....	1.980,00		20.130,00		18.150,00
	D. F. Paraná.....	3.060,00		3.060,00		
	D. F. Santa Catarina.....	11.572,80		5.940,00		5.632,80
	D. F. Rio G. do Sul.....	29.155,20		28.190,00		965,20
	D. F. Mato Grosso.....	4.397,30		2.737,50		1.660,00
	Tesouro Nacional.....	43.410,70				43.410,70
	Alfândega do Rio.....	28.560,00		26.780,80		1.779,20
	TOTAL.....	190.000,00		146.856,30		43.143,70
	12 — Caixa de Amortização					
	Tesouro Nacional.....	78.000,00		76.297,30		1.702,70
	13 — Casa da Moeda					
	Supl. Dec. n. 24.068, de 18-11-947					
	Casa da Moeda.....	26.700,00		22.756,00		3.944,00
	21 — Deleg. Tes. Brasil, Exterior					
	Deleg. Tes. Nova York.....	2.400,00		2.400,00		
	22 — Delegacias Fiscais					
	Supl. Dec. n. 24.068, de 18-11-947					
	D. F. Amazonas.....	4.980,00		6.222,20		1.242,20
	D. F. Pará.....	6.450,00		5.290,70		1.159,30
	D. F. Maranhão.....	4.530,00		4.050,00		480,00
	D. F. Piauí.....	4.200,00		2.636,50		1.563,50
	D. F. Ceará.....	6.420,00		6.020,00		400,00

SUB- CONSIGNA- ÇÃO	HISTÓRICO	CRÉDITOS Cr\$	DESPESA		SALDOS DOS CRÉDITOS EM RELAÇÃO	
			EMPENHADA Cr\$	PAGA Cr\$	AO EMPENHO Cr\$	AO PAGAMENTO Cr\$
	D. F. Rio G. do Norte.....	4.150,00		4.150,00		
	D. F. Paraíba.....	3.880,00		3.880,00		
	D. F. Pernambuco.....	10.965,00		10.600,40		364,60
	D. F. Alagoas.....	4.280,00		4.200,00		80,00
	D. F. Sergipe.....	4.200,00		4.200,00		
	D. F. Bahia.....	22.830,00		14.041,10		8.788,90
	D. F. Espírito Santo.....	4.200,00		4.200,00		
	D. F. Rio de Janeiro.....	8.400,00		8.933,60		533,60
	D. F. São Paulo.....	23.840,00		23.711,20		128,80
	D. F. Paraná.....	7.920,00		6.944,00		976,00
	D. F. Santa Catarina.....	6.780,00		6.780,00		
	D. F. Rio G. do Sul.....	6.310,00		14.516,00		8.206,00
	D. F. Minas Gerais.....	15.661,50		14.978,30		683,20
	D. F. Goiás.....	2.220,00		3.720,00		1.500,00
	D. F. Mato Grosso.....	4.500,00		3.630,00		870,00
	Tesouro Nacional.....	26.283,50		39.905,00		13.621,50
	TOTAL.....	183.000,00		192.609,00		9.609,00
	24 — Direc. Despesa Pública					
	Tesouro Nacional.....	125.600,00		108.067,10		17.532,90
	31 — Recebedoria Dist. Federal					
	Tesouro Nacional.....	138.000,00		120.147,40		17.852,60
	32 — Recebedoria Fed. S. Paulo					
	Supl. Dec. n. 24.324, de 18-11-947					
	D. F. São Paulo.....	50.000,00		61.402,10		1.402,10
	Tesouro Nacional.....	35.780,00		9.692,40		26.087,60
	TOTAL.....	85.780,00		71.094,50		14.685,50
	TOTAL DA CONSIGNAÇÃO III.....	10.511.980,00		9.929.053,70		582.926,30
	CONSIG. IV — INDENIZAÇÕES					
22	Ajuda de custo					
	04 — Direção G. Faz. Nacional					
	03 — Divisão do Material					
	Tesouro Nacional.....	3.000,00				3.000,00
	04 — Divisão de Obras					
	Tesouro Nacional.....	10.000,00				10.000,00
	06 — Serviço do Pessoal					
	Supl. Dec. n. 24.324, de 9-1-948					
	D. F. Amazonas.....	875,00		875,00		
	D. F. Ceará.....	5.000,00		5.000,00		
	D. F. Rio G. do Norte.....	12.450,00		4.275,00		8.175,00
	D. F. Alagoas.....	7.125,00		3.825,00		3.300,00
	D. F. Espírito Santo.....	3.700,00		3.700,00		
	D. F. Rio de Janeiro.....	15.100,00		15.100,00		
	D. F. São Paulo.....	22.512,50		21.162,50		1.350,00
	D. F. Santa Catarina.....	10.500,00		6.450,00		4.050,00
	D. F. Rio G. do Sul.....	19.700,00		9.675,00		10.025,00
	D. F. Minas Gerais.....	4.725,00		4.725,00		
	D. F. Goiás.....	3.825,00		3.825,00		
	Tesouro Nacional.....	237.337,50		201.575,00		35.762,50
	Alfândega do Rio.....	7.150,00		7.170,00		
	TOTAL.....	350.000,00		287.337,50		62.662,50
	08 — Cont. G. Rep. e C. Seccionais					
	D. F. Amazonas.....	11.175,00		11.175,00		
	D. F. Pará.....	2.925,00		2.925,00		
	D. F. Piauí.....	3.075,00		3.075,00		
	D. F. Ceará.....	3.900,00		3.900,00		
	D. F. Bahia.....	975,00		975,00		
	D. F. São Paulo.....	4.525,00		3.175,00		1.350,00
	D. F. Santa Catarina.....	2.175,00		2.175,00		
	D. F. Rio G. do Sul.....	3.475,00		3.475,00		
	D. F. Minas Gerais.....	5.366,60		3.916,60		1.450,00
	D. F. Mato Grosso.....	1.350,00		1.350,00		
	Tesouro Nacional.....	141.058,40		60.600,00		80.458,40
	TOTAL.....	180.000,00		96.741,60		83.258,40
	09 — Trib. Contas e Delegações					
	D. F. Pará.....	4.000,00		4.000,00		
	D. F. Maranhão.....	2.500,00		2.500,00		
	D. F. Pernambuco.....	12.350,00		12.350,00		
	D. F. Sergipe.....	4.350,00		4.350,00		



UB- SIGNA- ÇÃO	HISTÓRICO	CRÉDITOS Cr\$	DESPESA		SALDOS DOS CRÉDITOS EM RELAÇÃO	
			EMPENHADA Cr\$	PAGA Cr\$	AO EMPENHO	AO PAGAMENTO
					Cr\$	Cr\$
	D. F. Bahia.....	2.500,00		2.500,00		
	D. F. São Paulo.....	5.250,00		5.250,00		
	D. F. Rio G. do Sul.....	16.050,00		16.050,00		
	D. F. Goiás.....	7.000,00		7.000,00		
	Tesouro Nacional.....	71.000,00		32.816,60		38.183,40
	TOTAL.....	125.000,00		86.816,60		38.183,40
11	— Alfândegas					
	01 — Aracajú					
	D. F. Sergipe.....	3.000,00		2.475,00		525,00
	02 — Belém					
	D. F. Pará.....	11.000,00		8.050,00		2.950,00
	03 — Corumbá					
	D. F. Mato Grosso.....	4.000,00		3.450,00		550,00
	04 — Florianópolis					
	D. F. Santa Catarina.....	3.000,00		3.000,00		
	05 — Fortaleza					
	D. F. Ceará.....	3.000,00				3.000,00
	06 — Jaguarão					
	D. F. Rio G. do Sul.....	2.500,00				2.500,00
	07 — João Pessoa					
	D. F. Paraíba.....	3.000,00				3.000,00
	08 — Livramento					
	D. F. Rio G. do Sul.....	2.500,00		2.250,00		250,00
	09 — Macció					
	D. F. Alagoas.....	2.500,00				2.500,00
	10 — Manaus					
	D. F. Amazonas.....	6.000,00		6.000,00		
	11 — Natal					
	D. F. Rio G. do Norte.....	3.500,00		825,00		2.675,00
	12 — Niterói					
	D. F. Rio de Janeiro.....	3.500,00		3.425,00		75,00
	13 — Paranaguá					
	D. F. Paraná.....	3.500,00		3.300,00		200,00
	14 — Parnaíba					
	D. F. Piauí.....	2.500,00				2.500,00
	15 — Pelotas					
	D. F. Rio G. do Sul.....	2.500,00				2.500,00
	16 — Porto Alegre					
	D. F. Rio G. do Sul.....	3.500,00		3.325,00		175,00
	17 — Recife					
	D. F. Pernambuco.....	9.000,00		3.050,00		5.950,00
	18 — Rio Grande					
	D. F. Rio G. do Sul.....	3.500,00		2.925,00		575,00
	19 — Rio de Janeiro					
	Alfândega do Rio.....	12.000,00		11.600,00		400,00
	20 — Salvador					
	D. F. Bahia.....	6.000,00		4.350,00		1.650,00
	21 — Santos					
	D. F. São Paulo.....	12.000,00				12.000,00
	22 — São Francisco do Sul					
	D. F. Santa Catarina.....	3.000,00		1.350,00		1.650,00
	23 — São Luiz					
	D. F. Maranhão.....	3.500,00				3.500,00
	25 — Vitória					
	D. F. Espírito Santo.....	2.500,00		1.425,00		1.075,00
12	— Caixa de Amortização					
	D. F. São Paulo.....	1.350,00		1.350,00		
	Tesouro Nacional.....	4.650,00		4.300,00		350,00
	TOTAL.....	6.000,00		5.650,00		350,00
13	— Casa da Moeda					
	Casa da Moeda.....	4.000,00		937,50		3.062,50
21	— Deleg. Tes. Brasil. Exterior					
	Deleg. Tes. Nova York.....	150.000,00		150.000,00		
22	— Delegacias Fiscais.....	131.000,00		155.669,10		— 24.669,10
23	— Depart. Fed. Compras etc.					
	D. F. São Paulo.....	4.000,00		4.000,00		4.000,00
	Tesouro Nacional.....	4.000,00				
	TOTAL.....	8.000,00		4.000,00		4.000,00
25	— Diret. Rendas Aduaneiras					
	D. F. Amazonas.....	5.400,00		5.350,00		50,00
	D. F. Maranhão.....	6.000,00		6.000,00		

SUB- CONSIGNA- ÇÃO	HISTÓRICO	CRÉDITOS Cr\$	DESPESA		SALDOS DOS CRÉDITOS EM RELAÇÃO	
			EMPENHADA Cr\$	PAGA Cr\$	AO EMPENHO Cr\$	AO PAGAMENTO Cr\$
	D. F. Paraná.....	3.300,00		1.100,00		2.200,00
	D. F. Rio G. do Sul.....	4.400,00		4.400,00		
	Tesouro Nacional.....	5.900,00		12.075,00		6.175,00
	TOTAL.....	25.000,00		28.925,00		3.925,00
26	— Diret. Rendas Internas					
	D. F. Maranhão.....	12.325,00		12.325,00		
	D. F. Piauí.....	17.075,00		11.975,00		5.100,00
	D. F. Ceará.....	13.125,00		13.125,00		
	D. F. Rio G. do Norte.....	9.775,00		9.775,00		
	D. F. Paraíba.....	4.000,00		3.250,00		750,00
	D. F. Alagoas.....	7.087,50		5.737,50		1.350,00
	D. F. Sergipe.....	15.775,00		15.775,00		
	D. F. Bahia.....	26.100,00		26.100,00		
	D. F. Rio de Janeiro.....	29.950,00		28.600,00		1.350,00
	D. F. São Paulo.....	29.175,00		26.550,00		2.625,00
	D. F. Paraná.....	4.075,00		2.950,00		1.125,00
	D. F. Santa Catarina.....	5.200,00		5.200,00		
	D. F. Rio G. do Sul.....	9.750,00		9.750,00		
	D. F. Minas Gerais.....	30.900,00		30.900,00		
	D. F. Goiás.....	3.275,00		3.275,00		
	D. F. Mato Grosso.....	1.050,00		1.050,00		
	Tesouro Nacional.....	181.362,50		56.675,00		124.687,50
	TOTAL.....	400.000,00		263.012,50		136.987,50
27	— Div. I. Renda e Delegacias					
	D. F. Pará.....	5.175,00		5.175,00		
	D. F. Ceará.....	3.000,00		3.000,00		
	D. F. Bahia.....	3.375,00		3.375,00		
	D. F. Espírito Santo.....	10.550,00		10.550,00		
	D. F. Rio de Janeiro.....	2.700,00		2.700,00		
	D. F. São Paulo.....	13.875,00		13.875,00		
	D. F. Santa Catarina.....	3.600,00		3.600,00		
	D. F. Rio G. do Sul.....	13.383,30		13.383,30		
	D. F. Minas Gerais.....	17.667,00		17.667,00		
	D. F. Goiás.....	1.425,00		1.425,00		
	Tesouro Nacional.....	125.249,70		125.350,00		100,30
	TOTAL.....	200.000,00		200.100,30		100,30
28	— Serv. Patrimônio União etc.					
	D. F. Paraíba.....	2.175,00		2.175,00		
	D. F. Alagoas.....	4.625,00		3.400,00		1.225,00
	D. F. Bahia.....	1.225,00		1.225,00		
	D. F. Minas Gerais.....	2.500,00		2.500,00		
	D. F. Goiás.....	1.950,00		1.950,00		
	Tesouro Nacional.....	12.525,00		10.200,00		2.325,00
	TOTAL.....	25.000,00		21.450,00		3.550,00
29	— Lab. N. Anal. e S. Regionais					
	Tesouro Nacional.....	7.000,00				7.000,00
30	— Proc. Gr. Fazenda Pública					
	Tesouro Nacional.....	3.700,00				3.700,00
31	— Recebedoria Dist. Federal					
	D. F. Espírito Santo.....			5.550,00		5.550,00
	D. F. Rio de Janeiro.....			1.525,00		1.525,00
	D. F. São Paulo.....			3.450,00		3.450,00
	D. F. Santa Catarina.....			1.425,00		1.425,00
	D. F. Rio G. do Sul.....			6.650,00		6.650,00
	D. F. Minas Gerais.....			4.050,00		4.050,00
	Tesouro Nacional.....	13.000,00		39.625,00		26.625,00
	TOTAL.....	13.000,00		62.275,00		49.275,00
32	— Recebedoria Fed. S. Paulo					
	D. F. São Paulo.....	25.000,00		24.600,00		400,00
23	Diárias					
04	— Direção G. Faz. Nacional					
03	— Divisão do Material					
	Tesouro Nacional.....	25.000,00				25.000,00
04	— Divisão de Obras					
	Tesouro Nacional.....	15.000,00				15.000,00
06	— Serviço do Pessoal					
	D. F. Alagoas.....	3.000,00		2.100,00		900,00
	D. F. Rio de Janeiro.....	7.096,00		6.975,00		121,00

SUB-SIGNIFICAÇÃO	HISTÓRICO	CRÉDITOS Cr\$	DESPESA		SALDOS DOS CRÉDITOS EM RELAÇÃO	
			EMPENHADA	PAGA	AO EMPENHO	AO PAGAMENTO
			Cr\$	Cr\$	Cr\$	Cr\$
	D. F. Santa Catarina.....	5.761,00		5.761,00		
	D. F. Rio G. do Sul.....	9.399,70		4.599,70		4.800,00
	Tesouro Nacional.....	54.743,30		30.975,10		23.768,20
	TOTAL.....	80.000,00		50.410,80		29.589,20
08 —	Cont. G. Rep. e C. Seccionais					
	D. F. São Paulo.....	6.240,00		7.590,00		1.350,00
	Tesouro Nacional.....	133.760,00		79.984,00		53.776,00
	TOTAL.....	140.000,00		87.574,00		52.426,00
09 —	Trib. Contas e Delegações					
	D. F. Amazonas.....	6.570,00		6.570,00		
	D. F. Pará.....	6.935,00		4.028,00		2.907,00
	D. F. Maranhão.....	5.508,00		5.202,00		306,00
	D. F. Piauí.....	6.570,00				6.570,00
	D. F. Ceará.....	13.860,00		13.860,00		
	D. F. Rio G. do Norte.....	6.570,00		6.570,00		
	D. F. Paraíba.....	6.570,00		6.570,00		
	D. F. Pernambuco.....	16.790,00		16.790,00		
	D. F. Alagoas.....	6.570,00		6.570,00		
	D. F. Sergipe.....	6.570,00		6.570,00		
	D. F. Bahia.....	16.790,00		15.065,00		1.725,00
	D. F. Espírito Santo.....	6.570,00		6.570,00		
	D. F. São Paulo.....	33.177,00		32.745,00		432,00
	D. F. Paraná.....	7.635,00		7.635,00		
	D. F. Santa Catarina.....	6.935,00		6.935,00		
	D. F. Rio G. do Sul.....	16.790,00		10.120,00		6.670,00
	D. F. Minas Gerais.....	16.790,00		15.364,00		1.426,00
	D. F. Goiás.....	6.570,00		6.102,00		468,00
	D. F. Mato Grosso.....	6.570,00		216,00		6.354,00
	Tesouro Nacional.....	119.660,00		2.880,00		116.780,00
	TOTAL.....	320.000,00		176.362,00		143.638,00
11 —	Alfândegas					
03 —	Corumbá					
	D. F. Mato Grosso.....	2.500,00		640,00		1.860,00
04 —	Florianópolis					
	D. F. Santa Catarina.....	2.000,00		1.975,60		24,40
05 —	Fortaleza					
	D. F. Ceará.....	2.000,00		400,00		1.600,00
06 —	Jaguarão					
	D. F. Rio G. do Sul.....	1.500,00		1.495,00		5,00
09 —	Maceió					
	D. F. Alagoas.....	1.000,00		288,00		712,00
10 —	Manaus					
	D. F. Amazonas.....	3.000,00		1.266,00		1.734,00
11 —	Natal					
	D. F. Rio G. do Norte.....	2.000,00		550,00		1.450,00
12 —	Niterói					
	D. F. Rio de Janeiro.....	3.500,00		1.815,00		1.685,00
13 —	Paranaguá					
	D. F. Paraná.....	2.000,00		270,00		1.730,00
15 —	Pelotas					
	D. F. Rio G. do Sul.....	1.000,00		256,00		744,00
16 —	Pôrto Alegre					
	D. F. Rio G. do Sul.....	3.500,00		3.452,00		48,00
17 —	Recife					
	D. F. Pernambuco.....	3.000,00				3.000,00
18 —	Rio Grande					
	D. F. Rio G. do Sul.....	3.000,00		2.989,40		10,60
19 —	Rio do Janeiro					
	Alfândega do Rio.....	5.000,00				5.000,00
20 —	Salvador					
	D. F. Bahia.....	3.000,00		2.010,00		990,00
21 —	Santos					
	D. F. São Paulo.....	4.000,00				4.000,00
22 —	São Francisco do Sul					
	D. F. Santa Catarina.....	2.000,00				2.000,00
23 —	São Luiz					
	D. F. Maranhão.....	2.000,00				2.000,00
12 —	Caixa de Amortização					
	Tesouro Nacional.....	6.000,00		5.280,00		720,00
22 —	Delegacias Fiscais.....	76.000,00		80.590,50		4.590,50
23 —	Depart. Fed. de Compras etc.					
01 —	Depart. Fed. de Compras					
	Tesouro Nacional.....	20.000,00				20.000,00

SUB- CONSIGNA- ÇÃO	HISTÓRICO	CRÉDITOS Cr\$	DESPESA		SALDOS DOS CRÉDITOS EM RELAÇÃO	
			EMPENHADA	PAGA	AO EMPENHO	AO PAGAMENTO
			Cr\$	Cr\$	Cr\$	Cr\$
	02 — Agência em São Paulo D. F. São Paulo.....	15.000,00		11.545,00		3.455
	25 — Diret. Rendas Aduaneiras D. F. Santa Catarina..... Tesouro Nacional.....	5.000,00 95.000,00		3.998,00		1.002 95.000
	TOTAL.....	100.000,00		3.998,00		96.002
	26 — Diret. Rendas Internas D. F. Amazonas..... D. F. Pará..... D. F. Maranhão..... D. F. Piauí..... D. F. Ceará..... D. F. Rio G. do Norte..... D. F. Paraíba..... D. F. Pernambuco..... D. F. Alagoas..... D. F. Sergipe..... D. F. Bahia..... D. F. Espírito Santo..... D. F. Rio de Janeiro..... D. F. São Paulo..... D. F. Paraná..... D. F. Santa Catarina..... D. F. Rio G. do Sul..... D. F. Minas Gerais..... D. F. Goiás..... D. F. Mato Grosso..... Tesouro Nacional.....	34.500,00 34.500,00 30.424,00 28.500,00 28.500,00 28.500,00 28.500,00 167.000,00 28.500,00 29.175,00 81.090,00 31.480,00 43.136,00 101.465,00 34.500,00 77.450,00 88.710,00 144.000,00 24.500,00 40.500,00 85.130,00		20.155,00 31.260,00 27.494,00 17.615,10 20.962,50 20.816,40 16.990,00 140.793,30 20.317,00 26.525,00 33.220,00 29.450,00 39.981,80 65.436,80 21.537,50 20.091,00 70.775,60 138.438,50 25.134,00 37.295,00 34.428,50		14.345 3.240 2.930 10.884 7.587 7.663 11.510 26.201 8.183 2.650 47.750 2.000 3.154 36.028 12.962 47.319 17.934 5.561 9.366 3.205 50.701
	TOTAL.....	1.200.000,00		868.752,00		331.248
	27 — Div. i. Renda e Delegacias D. F. Piauí..... D. F. Paraíba..... D. F. Pernambuco..... D. F. Sergipe..... Bahia..... D. F. Rio de Janeiro..... D. F. São Paulo..... D. F. Santa Catarina..... D. F. Rio G. do Sul..... D. F. Minas Gerais..... Tesouro Nacional.....	10.000,00 3.000,00 57.510,00 9.600,00 33.882,00 3.000,00 50.000,00 19.572,00 55.000,00 8.948,00 849.488,00		2.574,00 1.890,00 57.510,00 9.600,00 33.882,00 78,80 40.904,40 16.517,00 4.906,00 7.162,29 166.194,00		7.426 1.110 2.921 9.095 3.055 50.004 1.785 683.294
	TOTAL.....	1.100.000,00		341.218,40		758.781,60
	28 — Serv. Patrimônio União, etc. D. F. Amazonas..... D. F. Pará..... D. F. Maranhão..... D. F. Ceará..... D. F. Rio G. do Norte..... D. F. Paraíba..... D. F. Pernambuco..... D. F. Alagoas..... D. F. Sergipe..... D. F. Bahia..... D. F. Espírito Santo..... D. F. Rio de Janeiro..... D. F. São Paulo..... D. F. Paraná..... D. F. Santa Catarina..... D. F. Rio G. do Sul..... D. F. Minas Gerais..... D. F. Goiás..... D. F. Mato Grosso..... Tesouro Nacional.....	3.000,00 5.000,00 3.000,00 5.000,00 5.000,00 5.000,00 12.000,00 5.000,00 7.050,00 8.000,00 5.000,00 8.000,00 12.000,00 5.000,00 5.000,00 5.000,00 10.000,00 5.000,00 3.000,00 3.000,00 25.920,00		4.868,90 2.964,00 3.915,00 4.993,50 4.957,50 11.859,00 4.875,00 4.931,60 1.040,00 4.942,70 6.157,20 6.395,00 4.352,00 2.780,00 9.701,00 1.514,50		3.000 131 36 1.085 6 42 141 125 2.088 6.950 57 1.842 5.605 648 2.220 299 3.485 3.000 3.000 13.485
	TOTAL.....	140.000,00		92.741,90		47.258,10
	29 — Lab. N. Anál. e S. Regionais Tesouro Nacional.....	3.000,00				3.000,00
	30 — Proc. Ger. Fazenda Pública Tesouro Nacional.....	3.600,00				3.600,00

SUB- CONSIGNA- ÇÃO	HISTÓRICO	CRÉDITOS Cr\$	DESPESA		SALDOS DOS CRÉDITOS EM RELAÇÃO	
			EMPENHADA Cr\$	PAGA Cr\$	AO EMPENHO	AO PAGAMENTO
					Cr\$	Cr\$
	32 — Recebedoria Fed. São Paulo D. F. São Paulo.....	10.000,00				10.000,00
	34 — Sup. Serv. Repr. Contrabando D. F. Rio G. do Sul.....	50.000,00		32.948,70		17.051,30
	TOTAL DA CONSIGNAÇÃO IV.....	5.126.300,00		3.219.643,40		1.906.656,60
	CONSIG. V — OUTRAS DESPESAS COM PESSOAL					
25	Substituições					
	04 — Direção G. Faz. Nacional					
	06 — Serviço do Pessoal					
	Sup. Dec. n.º 23 882, de 21-10-47					
	D. F. Amazonas.....			67.073,70		— 67.073,70
	D. F. Ceará.....	1.659,60		1.659,60		
	D. F. Paraíba.....	5.860,00		5.860,00		
	D. F. Sergipe.....	909,30		909,30		
	D. F. Bahia.....			131.682,20		— 131.682,20
	Tesouro Nacional.....	777.960,40		995.583,50		— 217.623,10
	Alfândega do Rio.....	54.000,00		50.700,00		3.300,00
	Casa da Moeda.....	59.610,70		59.610,70		
	TOTAL.....	900.000,00		1.313.073,00		413.079,00
26	Diferença de vencimentos					
	04 — Direção G. Faz. Nacional					
	06 — Serviço do Pessoal					
	D. F. Amazonas.....	240,00		240,00		
	D. F. Maranhão.....	2.264,70		2.220,00		44,70
	D. F. Piauí.....	417,60		417,60		
	D. F. Ceará.....	4.800,00		4.800,00		
	D. F. Rio G. do Norte.....	690,40		590,60		99,80
	D. F. Paraíba.....	889,20		889,20		
	D. F. Pernambuco.....	480,00		550,60		— 70,60
	D. F. Alagoas.....	240,00		220,00		20,00
	D. F. Sergipe.....	1.369,00		1.129,20		239,80
	D. F. Bahia.....	690,00		690,40		
	D. F. Rio de Janeiro.....	2.661,60		2.834,40		— 172,80
	D. F. São Paulo.....	8.740,80		2.680,00		6.060,80
	D. F. Paraná.....	1.778,40		1.778,40		
	D. F. Santa Catarina.....	1.404,00		1.404,00		
	D. F. Rio G. do Sul.....	20.336,40		18.405,40		1.931,00
	D. F. Minas Gerais.....			1.704,30		— 1.704,30
	D. F. Mato Grosso.....	3.816,00		3.816,00		
	Deleg. Tes. Nova York.....	17.880,00		17.889,00		
	Tesouro Nacional.....	523.215,90		380.221,20		142.994,70
	Alfândega do Rio.....	5.544,00		5.544,00		
	Casa da Moeda.....	12.101,60		10.305,60		1.796,00
	TOTAL.....	609.560,00		453.220,90		151.239,10
	09 — Trib. Contas e Delegações					
	Tesouro Nacional.....	10.440,00		780,00		9.660,00
27	Outras despesas					
	03 — Salário-família					
	04 — Direção G. Faz. Nacional					
	06 — Serviço do Pessoal					
	A — Para serv. Ministério					
	D. F. Amazonas.....	287.100,00		370.525,00		— 83.425,00
	D. F. Pará.....	366.350,00		380.900,00		— 14.550,00
	D. F. Maranhão.....	385.200,00		386.700,00		— 1.500,00
	D. F. Piauí.....	175.700,00		215.000,00		— 39.300,00
	D. F. Ceará.....	492.000,00		468.250,00		23.750,00
	D. F. Rio G. do Norte.....	335.409,00		249.450,00		85.959,00
	D. F. Paraíba.....	330.200,00		320.050,00		10.150,00
	D. F. Pernambuco.....	679.340,00		641.500,00		37.840,00
	D. F. Alagoas.....	319.100,00		333.250,00		— 14.150,00
	D. F. Sergipe.....	284.900,00		261.950,00		22.950,00
	D. F. Bahia.....	388.100,00		770.700,00		— 382.600,00
	D. F. Espírito Santo.....	236.900,00		254.650,00		— 17.750,00
	D. F. Rio de Janeiro.....	322.350,00		331.730,00		— 9.380,00
	D. F. São Paulo.....	560.500,00		1.531.258,20		— 970.758,20
	D. F. Paraná.....	208.700,00		285.096,00		— 76.396,00
	D. F. Santa Catarina.....	391.300,00		356.159,00		35.150,00
	D. F. Rio G. do Sul.....	1.251.550,00		1.078.200,00		173.350,00
	D. F. Minas Gerais.....	964.850,00		930.106,50		34.743,50
	D. F. Goiás.....	155.000,00		143.750,00		11.250,00

SUB-CONSIGNAÇÃO	HISTÓRICO	CRÉDITOS Cr\$	DESPESA		SALDOS DOS CRÉDITOS EM RELAÇÃO	
			EMPENHADA Cr\$	PAGA Cr\$	AO EMPENHO Cr\$	AO PAGAMENTO Cr\$
	D. F. Mato Grosso.....	171.900,00		282.500,00	—	110.600,00
	Deleg. Tes. Nova York.....	14.200,00		14.200,00		
	Tesouro Nacional.....	4.239.060,00		1.966.459,00		2.272.601,00
	Alfândega do Rio.....	605.300,00		592.530,00		12.770,00
	Casa da Moeda.....	835.000,00		789.850,00		45.150,00
	TOTAL.....	14.000.000,00		12.954.754,70		1.045.245,00
	24 — Diret. Despesa Pública					
	A — Para inativos					
	D. F. Amazonas.....	86.800,00		81.800,00		5.000,00
	D. F. Pará.....	361.100,00		225.150,00		135.950,00
	D. F. Maranhão.....	318.000,00		318.100,00	—	100,00
	D. F. Piauí.....	123.650,00		112.650,00		11.000,00
	D. F. Ceará.....	638.950,00		627.763,60		11.186,40
	D. F. Rio G. do Norte.....	173.000,00		170.650,00		2.350,00
	D. F. Paraíba.....	70.800,00		69.850,00		950,00
	D. F. Pernambuco.....	184.850,00		176.650,00		8.200,00
	D. F. Alagoas.....	86.000,00		78.500,00		7.500,00
	D. F. Sergipe.....	84.200,00		83.300,00		900,00
	D. F. Bahia.....	730.600,00		791.350,00	—	60.750,00
	D. F. Espírito Santo.....	67.000,00		53.950,00		13.050,00
	D. F. Rio de Janeiro.....	200.000,00		203.800,00	—	3.800,00
	D. F. São Paulo.....	2.000.850,00		993.300,00		1.007.550,00
	D. F. Paraná.....	160.000,00		144.500,00		15.500,00
	D. F. Santa Catarina.....	179.400,00		205.950,00	—	26.550,00
	D. F. Rio G. do Sul.....	280.000,00		263.800,00		16.200,00
	D. F. Minas Gerais.....	854.000,00		729.360,40		124.639,60
	D. F. Goiás.....	88.200,00		93.200,00	—	5.000,00
	D. F. Mato Grosso.....	165.000,00		167.350,00	—	2.350,00
	Tesouro Nacional.....	5.147.600,00		4.253.677,00		893.923,00
	TOTAL.....	12.000.000,00		9.844.651,00		2.155.349,00
	TOTAL DA CONSIGNAÇÃO V.....	27.520.000,00		24.571.585,60		2.948.414,40
	CONSIG. VI — PESSOAL ADIDO E EM DISPONIBILIDADE					
29	— Pessoal em disponibilidade					
	04 — Direção G. Faz. Nacional					
	06 — Serviço do Pessoal					
	Supl. Dec. n.º 24 324, de 9-1-48					
	D. F. Ceará.....	6.598,80		6.598,80		
	D. F. Paraná.....	17.758,80		17.758,80		
	Tesouro Nacional.....	452.907,40		285.505,40		167.402,00
	TOTAL.....	477.265,00		309.863,00		167.402,00
	TOTAL DA CONSIGNAÇÃO VI.....	477.265,00		309.863,00		167.402,00
	CONSIG. VII — INATIVOS					
30	Abono prov. e n. aposentadorias					
	24 — Diret. Despesa Pública					
	D. F. Amazonas.....	465.800,00		467.346,80	—	1.546,80
	D. F. Pará.....	990.764,10		1.014.639,00	—	23.874,10
	D. F. Maranhão.....	364.307,60		364.307,60		
	D. F. Piauí.....	310.907,40		310.907,40		
	D. F. Ceará.....	966.517,20		966.517,20		
	D. F. Rio G. do Norte.....	476.247,60		467.910,30		8.337,30
	D. F. Paraíba.....	140.038,70		206.712,30	—	66.673,60
	D. F. Pernambuco.....	1.790.913,00		1.404.411,90		386.501,10
	D. F. Alagoas.....	575.693,20		634.144,10	—	58.450,90
	D. F. Sergipe.....	262.547,70		262.439,00		108,70
	D. F. Bahia.....	2.547.563,80		2.892.174,30	—	344.610,50
	D. F. Espírito Santo.....	241.947,20		279.860,30	—	37.913,10
	D. F. Rio de Janeiro.....	1.441.453,10		1.311.919,80		129.533,30
	D. F. São Paulo.....	4.269.466,60		4.579.294,30	—	309.827,30
	D. F. Paraná.....	792.296,00		789.083,40		3.212,60
	D. F. Santa Catarina.....	979.421,00		983.918,20	—	4.497,80
	D. F. Rio G. do Sul.....	1.947.745,60		1.966.742,70	—	18.997,90
	D. F. Minas Gerais.....	3.466.046,00		3.867.778,30	—	401.732,30
	D. F. Goiás.....	280.000,00		287.277,50	—	7.277,50
	D. F. Mato Grosso.....	375.767,00		384.644,20	—	8.877,20
	Tesouro Nacional.....	17.314.557,20		23.184.532,00	—	5.869.974,20
	TOTAL.....	40.000.000,00		46.626.560,60	—	6.626.560,00



SUB- CONSIGNA- ÇÃO	HISTÓRICO	CRÉDITOS Cr\$	DESPESA		SALDOS DOS CRÉDITOS EM RELAÇÃO	
			EMPENHADA Cr\$	PAGA Cr\$	AO EMPENHO Cr\$	AO PAGAMENTO Cr\$
	D. F. Paraná.....	2.866.429,30		2.806.986,50		59.430
	D. F. Paraná.....			76.033,10		— 76.030
	D. F. Santa Catarina.....	1.746.387,20		1.904.367,80		— 157.980
	D. F. Rio G. do Sul.....	12.409.966,80		13.776.579,50		— 1.366.610
	D. F. Minas Gerais.....	3.551.199,40		3.704.773,80		— 149.570
	D. F. Goiás.....	493.750,30		548.238,50		— 54.480
	D. F. Mato Grosso.....	1.320.000,00		1.744.837,10		— 424.830
	Tesouro Nacional.....	123.546.388,00		124.901.584,90		— 1.355.190
	Cont. G. da República.....	8.527.463,30		8.527.463,30		
	TOTAL.....	180.000.000,00		186.801.388,80		— 6.801.380
	TOTAL DA CONSIGNAÇÃO VIII.....	195.000.000,00		197.598.147,40		— 2.598.140
	TOTAL DA VERBA 1.....	1.017.551.110,00		977.446.384,50		40.104.720
	VERBA 2 — MATERIAL					
	CONSIG. I — MATERIAL PERMANENTE					
01	— Animais dest. a trabalho, etc.					
	10 — Agências Fiscais					
	02 — Mesas de Rendas					
	07 — Maranhão					
	01 — Tutóia					
	D. F. Maranhão.....	1.400,00		1.400,00		
	02 — Mesas de Rendas Alfand.					
	08 — Mato Grosso					
	01 — Bela Vista					
	D. F. Mato Grosso.....	1.500,00		1.500,00		
	03 — Pôrto Murtinho					
	D. F. Mato Grosso.....	4.000,00		4.000,00		
	11 — Alfândegas					
	03 — Corumbá					
	D. F. Mato Grosso.....	1.500,00				1.500
02	Automóvris de passageiros, etc.					
	01 — Automóvris de passageiros					
	01 — Gabinete do Ministro					
	Depart. F. de Compras.....	150.000,00		150.000,00		
	02 — Auto-caminhões, etc.					
	04 — Direção Ser. Faz. Nacional					
	07 — Admin. Edifício Fazenda					
	Depart. F. de Compras.....	100.000,00		100.000,00		
	11 — Alfândegas					
	02 — Belém					
	D. F. Pará.....	65.000,00		65.000,00		
	21 — Santos					
	Depart. F. de Compras.....	65.000,00		64.277,00		720
	13 — Casa da Moeda					
	Depart. F. de Compras.....	30.000,00		30.000,00		
	34 — Sup. Serv. Repr. Contrabando					
	Tesouro Nacional.....	70.000,00				70.000
03	Livros, fichas bibliográf., etc.					
	04 — Direção Ser. Faz. Nacional					
	02 — Biblioteca					
	Depart. F. de Compras.....	150.000,00		150.000,00		
	08 — Cont. G. Rep. e C. Seccionais					
	Depart. F. de Compras.....	6.500,00		6.500,00		
	09 — Trib. Contas e Delegações					
	Depart. F. de Compras.....	8.000,00		8.000,00		
	10 — Agências Fiscais					
	02 — Mesas de Rendas					
	03 — Bahia					
	04 — Caravelas					
	D. F. Bahia.....	300,00				300
	07 — Maranhão					
	01 — Tutóia					
	D. F. Maranhão.....	500,00				500
	17 — Rio Grande do Sul					
	04 — Santa Vitória do Palmar					
	D. F. Rio G. do Sul.....	200,00				200
	11 — Alfândegas					
	01 — Aracajú					
	D. F. Sergipe.....	500,00		340,00		160
	02 — Belém					
	D. F. Pará.....	500,00		500,00		
	03 — Corumbá					
	D. F. Mato Grosso.....	500,00		500,00		



SUB- CONSIGNA- ÇÃO	HISTÓRICO	CRÉDITOS Cr\$	DESPESA		SALDOS DOS CRÉDITOS EM RELAÇÃO	
			EMPENHADA	PAGA	AO EMPENHO	AO PAGAMENTO
			Cr\$	Cr\$	Cr\$	Cr\$
04	Florianópolis					
	D. F. Santa Catarina.....	500,00		500,00		
05	Fortaleza					
	D. F. Ceará.....	500,00				500,00
06	Jaguarão					
	D. F. Rio G. do Sul.....	500,00		500,00		
07	João Pessoa					
	D. F. Paraíba.....	500,00		500,00		
08	Livramento					
	D. F. Rio G. do Sul.....	500,00		500,00		
09	Maceió					
	D. F. Alagoas.....	500,00		500,00		
10	Manaus					
	D. F. Amazonas.....	500,00		500,00		
11	Natal					
	D. F. Rio G. do Norte.....	500,00		500,00		
12	Niterói					
	D. F. Rio de Janeiro.....	500,00		200,00		300,00
13	Paranaguá					
	D. F. Paraná.....	500,00				5,0000
14	Parnaíba					
	D. F. Piauí.....	500,00		450,00		50,00
15	Pelotas					
	D. F. Rio G. do Sul.....	500,00				500,00
16	Pôrto Alegre					
	D. F. Rio G. do Sul.....	500,00				500,00
17	Recife					
	D. F. Pernambuco.....	500,00		450,00		50,00
18	Rio Grande					
	D. F. Rio G. do Sul.....	500,00		200,00		300,00
19	Rio de Janeiro					
	Depart. F. de Compras.....	10.000,00		1.260,00		8.740000
20	Salvador					
	D. F. Bahia.....	500,00		50,00		450,00
21	Santos					
	Depart. Federal de Compras.....	1.000,00		746,00		254,00
22	São Francisco do Sul					
	D. F. Santa Catarina.....	500,00				500,00
23	São Luiz					
	D. F. Maranhão.....	500,00		495,00		5,00
24	Uruguaina					
	D. F. Rio G. do Sul.....	500,00				500,00
25	Vitória					
	D. F. Espírito Santo.....	500,00		340,00		160,00
12	Caixa de Amortização					
	Depart. Federal de Compras.....	1.000,00		1.000,00		
13	Casa da Moeda					
	Depart. Federal de Compras.....	10.000,00		8.332,00		1.668,00
22	Delegacias Fiscais					
01	Alagoas					
	D. F. Alagoas.....	2.000,00		2.000,00		
02	Amazonas					
	D. F. Amazonas.....	3.000,00		3.000,00		
03	Bahia					
	D. F. Bahia.....	3.000,00		200,00		2.800,00
04	Ceará					
	D. F. Ceará.....	3.000,00		3.000,00		
05	Espírito Santo					
	D. F. Espírito Santo.....	2.000,00		2.000,00		
05	Goiás					
	D. F. Goiás.....	2.000,00		2.000,00		
07	Maranhão					
	D. F. Maranhão.....	2.000,00		1.799,00		201,00
08	Mato Grosso					
	D. F. Mato Grosso.....	2.000,00		665,00		1.335,00
09	Minas Gerais					
	D. F. Minas Gerais.....	5.000,00		5.000,00		
10	Pará					
	D. F. Pará.....	3.000,00				3.000,00
11	Paraíba					
	D. F. Paraíba.....	2.000,00		1.911,00		89,00
12	Paraná					
	D. F. Paraná.....	2.000,00		740,00		1.260,00
13	Pernambuco					
	D. F. Pernambuco.....	3.000,00				3.000,00
14	Piauí					
	D. F. Piauí.....	2.000,00		2.000,00		
15	Rio de Janeiro					
	D. F. Rio de Janeiro.....	3.000,00		3.000,00		

SUB- CONSIGNA- ÇÃO	HISTÓRICO	CRÉDITOS Cr\$	DESPESA		SALDOS DOS CRÉDITOS EM RELAÇÃO	
			EMPENHADA	PAGA	AO EMPENHO.	AO PAGAMENTO
			Cr\$	Cr\$	Cr\$	Cr\$
	16 — Rio Grande do Norte D. F. Rio Grande do Norte.....	2.000,00		875,00		1.125,00
	17 — Rio Grande do Sul D. F. Rio Grande do Sul.....	1.000,00		285,00		715,00
	18 — Santa Catarina D. F. Santa Catarina.....	2.000,00		1.350,00		650,00
	19 — São Paulo Depart. Federal de Compras.....	5.000,00		3.166,00		1.834,00
	20 — Sergipe D. F. Sergipe.....	2.000,00		740,00		1.260,00
	23 — Depart. Federal de Compras, etc. 02 — Agência em São Paulo Depart. Federal de Compras.....	1.000,00		512,00		488,00
	27 — Div. I. Renda e Delegacias D. F. Pernambuco..... D. F. Bahia..... D. F. Rio G. do Sul..... D. F. Minas Gerais..... Depart. Federal de Compras.....	1.000,00 1.000,00 1.000,00 1.000,00 8.000,00		1.000,00 980,00 1.000,00 6.627,00		1.000,00 20,00 1.373,00
	TOTAL.....	12.000,00		9.607,00		2.393,00
	28 — Serv. Patrimonio União, etc. Depart. Federal de Compras.....	4.000,00		2.790,00		1.210,00
	29 — Lab. N. Anal. e S. Regionais D. F. Pará..... D. F. Pernambuco..... D. F. Rio G. do Sul..... Depart. Federal de Compras.....	2.000,00 1.500,00 3.000,00 33.500,00		2.000,00 3.000,00 29.271,90		1.500,00 4.228,10
	TOTAL.....	40.000,00		34.271,90		5.728,10
	31 — Recebedoria Dist. Federal Depart. Federal de Compras.....	10.000,00		2.707,00		7.293,00
	32 — Recebedoria Federal São Paulo Depart. Federal de Compras.....	4.000,00		4.000,00		
04	Máquinas, motor. aparelhos, etc. 04 — Direção Geral Fazenda Nacional 02 — Biblioteca Depart. Federal de Compras..... 03 — Divisão do Material Depart. Federal de Compras..... 04 — Divisão de Obras Depart. Federal de Compras..... 07 — Admin. Edifício Fazenda Depart. Federal de Compras.....	28.000,00 15.000,00 12.000,00 220.000,00		15.400,00 11.424,80 131.388,90		12.600,00 3.575,20 12.000,00 88.611,10
	11 — Alfandegas 13 — Paranaguá D. F. Paraná..... 19 — Rio de Janeiro Depart. Federal de Compras..... 21 — Santos Depart. Federal de Compras.....	500,00 140.000,00 80.000,00		133.782,30 63.219,00		500,00 5.217,70 16.781,00
	12 — Caixa de Amortização Depart. Federal de Compras.....	60.000,00		42.620,90		17.379,10
	13 — Casa da Moeda Depart. Federal de Compras.....	5.417.200,00		5.416.495,30		704,70
	22 — Delegacias Fiscais 01 — Alagoas D. F. Alagoas..... 23 — Depart. Federal de Compras, etc. 01 — Depart. Federal de Compras Depart. Federal de Compras..... 02 — Agência em São Paulo Depart. Federal de Compras.....	400,00 75.000,00 2.000,00		245,00 74.841,20 1.570,00		155,00 158,80 430,00
	28 — Serv. Patrimônio União, etc. Depart. Federal de Compras.....	6.500,00		5.000,00		1.500,00
	29 — Lab. N. Anal. e S. Regionais Depart. Federal de Compras.....	25.000,00		18.448,60		6.551,40
05	Matérias e acessórios, etc. 11 — Alfandegas 19 — Rio de Janeiro Depart. Federal de Compras.....	10.000,00				10.000,00
06	Material acamp. e de campanha 28 — Serv. Patrimônio União, etc. D. F. Amazonas..... D. F. Pará..... D. F. Maranhão..... D. F. Piauí.....	200,00 200,00 200,00 200,00		200,00		200,00 200,00 200,00

SUB- CONSIGNA- ÇÃO	HISTÓRICO	CRÉDITOS Cr\$	DESPESA		SALDOS DOS CRÉDITOS EM RELAÇÃO	
			EMPENHADA	PAGA	AO EMPENHO	AO PAGAMENTO
			Cr\$	Cr\$	Cr\$	Cr\$
	D. F. Ceará.....	200,00				200,00
	D. F. Rio G. do Norte.....	200,00		200,00		
	D. F. Paraíba.....	200,00		200,00		
	D. F. Pernambuco.....	200,00				200,00
	D. F. Alagoas.....	200,00		200,00		
	D. F. Sergipe.....	200,00		200,00		
	D. F. Bahia.....	200,00		200,00		
	D. F. Espírito Santo.....	200,00		200,00		
	D. F. Paraná.....	200,00		191,00		9,00
	D. F. Santa Catarina.....	200,00				200,00
	D. F. Rio G. do Sul.....	200,00				200,00
	D. F. Minas Gerais.....	200,00				200,00
	D. F. Goiás.....	200,00		200,00		
	D. F. Mato Grosso.....	200,00				200,00
	Depart. Federal de Compras.....	1.400,00				1.400,00
	TOTAL.....	5.000,00		1.791,00		3.209,00
09	Material ens. e educação, etc.					
	04 — Direção Geral Fazenda Nacional					
	07 — Admin. Edifício Fazenda					
	Depart. Federal de Compras.....	2.000,00		1.350,00		650,00
	10 — Agências Fiscais					
	02 — Mesas de Rendas					
	07 — Maranhão					
	01 — Tutóia					
	D. F. Maranhão.....	350,00		350,00		
	12 — Paraná					
	01 — Foz do Iguaçu					
	D. F. Paraná.....	1.000,00		1.000,00		
	16 — Rio Grande do Norte					
	01 — Canguaretama					
	D. F. Rio G. do Norte.....	300,00				300,00
	02 — Macaú					
	D. F. Rio G. do Norte.....	500,00		500,00		
	03 — Mossoró					
	D. F. Rio G. do Norte.....	300,00		300,00		
	17 — Rio Grande do Sul					
	02 — Itaqui					
	D. F. Rio G. do Sul.....	850,00		850,00		
	03 — Quaraí					
	D. F. Rio G. do Sul.....	300,00				300,00
	20 — Sergipe					
	02 — Neopólis					
	D. F. Sergipe.....	500,00				500,00
	03 — Mesas de Rendas Alfandegas					
	08 — Mato Grosso					
	05 — Murtinho					
	D. F. Mato Grosso.....	500,00		500,00		
	16 — Rio Grande do Norte					
	01 — Areia Branca					
	D. F. Rio G. do Norte.....	400,00		400,00		
	17 — Rio Grande do Sul					
	01 — Aceguá					
	D. F. Rio G. do Sul.....	300,00				300,00
	19 — São Paulo					
	01 — Sebastião					
	Depart. Federal de Compras.....	300,00		235,00		65,00
	04 — Postos Fiscais					
	02 — Amazonas					
	01 — Xiborema					
	D. F. Amazonas.....	300,00		300,00		
	17 — Rio Grande do Sul					
	07 — Santo Angelo					
	D. F. Rio G. do Sul.....	400,00		300,00		100,00
	11 — Alfândegas					
	01 — Aracaju					
	D. F. Sergipe.....	500,00				500,00
	02 — Belém					
	D. F. Pará.....	500,00		480,00		20,00
	03 — Corumbá					
	D. F. Mato Grosso.....	400,00		360,00		40,00
	04 — Florianópolis					
	D. F. Santa Catarina.....	500,00		489,00		11,00
	05 — Fortaleza					
	D. F. Ceará.....	500,00				500,00
	06 — Jaguarão					
	D. F. Rio G. do Sul.....	500,00		500,00		

SUB- CONSIGNA- ÇÃO	HISTÓRICO	CRÉDITOS Cr\$	DESPESA		SALDOS DOS CRÉDITOS EM RELAÇÃO	
			EMPENHADA	PAGA	AO EMPENHO	AO PAGAMENTO
			Cr\$	Cr\$	Cr\$	Cr\$
	08 — Livramento					
	D. F. Rio G. do Sul.....	400,00		400,00		
	09 — Maceió					
	D. F. Alagoas.....	500,00		320,00		180,00
	10 — Manaus					
	D. F. Amazonas.....	500,00		500,00		
	11 — Natal					
	D. F. Rio G. do Norte.....	700,00		635,00		65,00
	12 — Niterói					
	D. F. Rio de Janeiro.....	500,00				500,00
	13 — Paranaguá					
	D. F. Paraná.....	400,00				400,00
	14 — Parnaíba					
	D. F. Piauí.....	400,00		400,00		
	15 — Pelotas					
	D. F. Rio G. do Sul.....	400,00				400,00
	16 — Porto Alegre					
	D. F. Rio G. do Sul.....	700,00		690,00		10,00
	17 — Recife					
	D. F. Pernambuco.....	500,00				500,00
	17 — Rio Grande					
	D. F. Rio G. do Sul.....	400,00		210,00		190,00
	19 — Rio de Janeiro					
	Depart. Federal de Compras.....	1.700,00		858,90		841,10
	20 — Salvador					
	D. F. Bahia.....	500,00				500,00
	21 — Santos					
	Depart. Federal de Compras.....	1.700,00		1.653,00		47,00
	22 — São Francisco do Sul					
	D. F. Santa Catarina.....	400,00				400,00
	23 — São Luiz					
	D. F. Maranhão.....	400,00				400,00
	24 — Uruguaiana					
	D. F. Rio G. do Sul.....	500,00		500,00		
	25 — Vitória					
	D. F. Espírito Santo.....	500,00		380,00		120,00
	22 — Delegacias Fiscais					
	02 — Amazonas					
	D. F. Amazonas.....	500,00				500,00
	03 — Bahia					
	D. F. Bahia.....	500,00				500,00
	08 — Mato Grosso					
	D. F. Mato Grosso.....	500,00		450,00		50,00
	10 — Pará					
	D. F. Pará.....	500,00		500,00		
	13 — Pernambuco					
	D. F. Pernambuco.....	500,00		400,00		100,00
	16 — Rio Grande do Norte					
	D. F. Rio G. do Norte.....	500,00				500,00
	23 — Depart. Federal de Compras, etc.					
	02 — Agência em São Paulo					
	Depart. Federal de Compras.....	1.500,00				1.500,00
13	Móveis e art. ornamentação, etc.					
	01 — Gabinete do Ministro					
	Depart. Federal de Compras.....	15.000,00		11.131,00		3.869,00
	04 — Direção Geral Fazenda Nacional					
	01 — Diretoria Geral					
	Depart. Federal de Compras.....	4.000,00		1.671,00		2.329,00
	03 — Divisão do Material					
	Depart. Federal de Compras.....	15.000,00		14.999,80		0,20
	04 — Divisão de Obras					
	Depart. Federal de Compras.....	30.000,00		25.971,80		4.028,20
	06 — Serviço do Pessoal					
	Depart. Federal de Compras.....	40.000,00		35.377,50		4.622,50
	07 — Admin. Edifício Fazenda					
	Depart. Federal de Compras.....	10.000,00		9.980,60		19,40
	07 — Serviço de Comunicações					
	Depart. Federal de Compras.....	15.000,00		9.062,00		5.938,00
	08 — Cont. Geral Rep. e C. Seccionais					
	D. F. Amazonas.....	8.000,00		7.980,00		20,00
	D. F. Pará.....	8.800,00		8.800,00		
	D. F. Maranhão.....	12.600,00		12.590,00		10,00
	D. F. Piauí.....	5.000,00		5.000,00		
	D. F. Pernambuco.....	17.000,00		12.000,00		5.000,00
	D. F. Sergipe.....	11.200,00		11.200,00		
	D. F. Bahia.....	9.000,00		9.000,00		
	D. F. Espírito Santo.....	10.000,00		10.000,00		
	D. F. Rio G. do Sul.....	23.000,00		16.190,00		6.810,00

SUB-SIGNAÇÃO	HISTÓRIO	CRÉDITOS Cr\$	DESPESA		SALDOS DOS CRÉDITOS EM RELAÇÃO	
			EMPENHADA Cr\$	PAGA Cr\$	AO EMPENHO Cr\$	AO PAGAMENTO Cr\$
	D. F. Minas Gerais.....	13.000,00		13.000,00		
	D. F. Mato Grosso.....	5.000,00		5.000,00		
	Depart. Federal de Compras.....	127.400,00		105.266,60		22.133,40
	TOTAL.....	250.000,00		216.026,60		33.973,40
09	— Trib. Contas e Delegações					
	Depart. Federal de Compras.....	25.000,00		24.962,20		73,80
10	— Agências Fiscais					
02	— Mesas de Rendas					
05	— Espírito Santo					
	02 — Conceição da Barra					
	D. F. Espírito Santo.....	3.000,00		2.994,00		6,00
16	— Rio Grande do Norte					
	03 — Mossoró					
	D. F. Rio G. do Norte.....	7.000,00		7.000,00		
11	— Alfândegas					
	10 — Manaus					
	D. F. Amazonas.....	10.000,00		10.000,00		
	11 — Natal					
	D. F. Rio G. do Norte.....	10.000,00		10.000,00		
13	— Paranaguá					
	D. F. Paraná.....	4.000,00		3.040,00		960,00
19	— Rio de Janeiro					
	Depart. Federal de Compras.....	52.000,00		48.608,90		3.391,10
21	— Santos					
	Depart. Federal de Compras.....	20.000,00		20.000,00		
13	— Casa da Moeda					
	Depart. Federal de Compras.....	200.000,00		194.317,40		5.682,60
22	— Delegacias Fiscais					
	01 — Alagoas					
	D. F. Alagoas.....	6.000,00		5.993,00		7,00
	02 — Amazonas					
	D. F. Amazonas.....	6.000,00		6.000,00		
	03 — Bahia					
	D. F. Bahia.....	6.000,00		5.340,00		660,00
	04 — Ceará					
	D. F. Ceará.....	6.000,00		5.998,00		2,00
	05 — Espírito Santo					
	D. F. Espírito Santo.....	6.000,00		6.000,00		
06	— Goiás					
	D. F. Goiás.....	6.000,00		6.000,00		
	07 — Maranhão					
	D. F. Maranhão.....	2.650,00		2.650,00		
	Depart. Federal de Compras.....	3.350,00		3.180,00		170,00
	TOTAL.....	6.000,00		5.830,00		170,00
08	— Mato Grosso					
	D. F. Mato Grosso.....	6.000,00				6.000,00
09	— Minas Gerais					
	D. F. Minas Gerais.....	40.000,00		40.000,00		
10	— Pará					
	D. F. Pará.....	6.000,00		5.999,00		1,00
11	— Paraíba					
	D. F. Paraíba.....	6.000,00		6.000,00		
12	— Paraná					
	D. F. Paraná.....	6.000,00		6.000,00		
13	— Pernambuco					
	D. F. Pernambuco.....	6.000,00		5.880,00		120,00
14	— Piauí					
	D. F. Piauí.....	6.000,00		5.960,00		40,00
15	— Rio de Janeiro					
	D. F. Rio de Janeiro.....	6.000,00		5.800,00		200,00
16	— Rio Grande do Norte					
	D. F. Rio G. do Norte.....	6.000,00		5.462,00		538,00
17	— Rio Grande do Sul					
	D. F. Rio G. do Sul.....	6.000,00		5.976,00		24,00
18	— Santa Catarina					
	D. F. Santa Catarina.....	6.000,00		5.988,00		12,00
19	— São Paulo					
	Depart. Federal de Compras.....	40.000,00		39.963,50		36,50
20	— Sergipe					
	D. F. Sergipe.....	6.000,00		6.000,00		
23	— Depart. Federal de Compras, etc.					
	01 — Depart. Federal de Compras					
	Depart. Federal de Compras.....	60.000,00		40.061,40		19.938,60
	02 — Agência em São Paulo					
	Depart. Federal de Compras.....	35.000,00		33.383,20		1.616,80

SUB- CONSIGNA- ÇÃO	HISTÓRICO	CRÉDITOS Cr\$	DESPESA		SALDOS DOS CRÉDITOS EM RELAÇÃO	
			EMPENHADA	PAGA	AO EMPENHO	AO PAGAMEN
			Cr\$	Cr\$	Cr\$	Cr\$
	24 — Directoria Despesa Pública Depart. Federal de Compras.....	14.000,00		11.225,30		2.774,70
	27 — Div. I. Renda e Delegacias					
	D. F. Amazonas.....	10.000,00		9.960,00		40,00
	D. F. Pará.....	10.000,00		10.000,00		
	D. F. Maranhão.....	10.000,00		10.000,00		
	D. F. Piauí.....	10.000,00		10.000,00		
	D. F. Ceará.....	10.000,00		10.000,00		
	D. F. Rio G. do Norte.....	10.000,00		8.945,00		1.055,00
	D. F. Paraíba.....	10.000,00		9.920,00		80,00
	D. F. Pernambuco.....	15.000,00		14.800,00		200,00
	D. F. Alagoas.....	10.000,00		10.000,00		
	D. F. Sergipe.....	10.000,00		10.000,00		
	D. F. Bahia.....	20.000,00		19.810,00		190,00
	D. F. Espírito Santo.....	10.000,00		10.000,00		
	D. F. Rio de Janeiro.....	10.000,00		10.000,00		
	D. F. Paraná.....	10.000,00		9.800,00		200,00
	D. F. Santa Catarina.....	10.000,00		6.570,00		3.430,00
	D. F. Rio G. do Sul.....	15.000,00		13.530,90		1.469,10
	D. F. Minas Gerais.....	20.000,00		20.000,00		
	D. F. Goiás.....	15.000,00		15.000,00		
	D. F. Mato Grosso.....	15.000,00		12.300,00		2.700,00
	Depart. Federal de Compras.....	370.000,00		356.885,10		13.114,90
	TOTAL.....	600.000,00		577.521,00		22.478,00
	28 — Serv. Patrimônio União, etc.					
	D. F. Amazonas.....	4.000,00		4.000,00		
	D. F. Pará.....	4.000,00		3.990,00		10,00
	D. F. Maranhão.....	4.000,00		4.000,00		
	D. F. Piauí.....	4.000,00		4.000,00		
	D. F. Ceará.....	4.000,00		3.980,00		20,00
	D. F. Rio G. do Norte.....	4.000,00		4.000,00		
	D. F. Paraíba.....	4.000,00		3.984,00		16,00
	D. F. Pernambuco.....	6.000,00		5.610,00		390,00
	D. F. Alagoas.....	4.000,00		4.000,00		
	D. F. Sergipe.....	4.000,00		4.000,00		
	D. F. Bahia.....	6.000,00		6.000,00		
	D. F. Espírito Santo.....	4.000,00		3.982,70		17,30
	D. F. Paraná.....	5.000,00		4.998,50		1,50
	D. F. Santa Catarina.....	5.000,00		5.000,00		
	D. F. Rio G. do Sul.....	10.000,00				10.000,00
	D. F. Minas Gerais.....	5.000,00		4.860,00		140,00
	D. F. Goiás.....	4.000,00		4.000,00		
	D. F. Mato Grosso.....	4.000,00		2.120,00		1.880,00
	Depart. Federal de Compras.....	115.000,00		111.863,00		3.137,00
	TOTAL.....	200.000,00		184.388,20		15.611,80
	29 — Lab. N. Anal. e S. Regionais Depart. Federal de Compras.....	140.000,00		139.961,70		38,30
	32 — Recebedoria Federal São Paulo Depart. Federal de Compras.....	10.000,00		9.997,20		2,80
	35 — Estação Aduaneira Importação Aé- rea em São Paulo Depart. Federal de Compras.....	15.000,00		14.676,00		324,00
	TOTAL DA CONSIGNAÇÃO I.....	8.904.800,00		8.455.207,10		449.592,90
	CONSIG. II — MATERIAL DE CONSUMO					
17	Artigos de expedientes, etc.					
	01 — Gabinete do Ministro Depart. Federal de Compras.....	35.000,00		24.002,20		10.997,80
	04 — Direção Geral Fazenda Nacional					
	01 — Directoria Geral Depart. Federal de Compras.....	25.000,00		3.396,10		21.603,90
	02 — Biblioteca Depart. Federal de Compras.....	7.000,00		5.400,50		1.599,50
	03 — Divisão do Material Depart. Federal de Compras.....	26.000,00		11.497,80		14.502,20
	04 — Divisão de Obras Depart. Federal de Compras.....	25.000,00		7.458,10		17.541,90
	06 — Serviço do Pessoal Depart. Federal de Compras.....	42.000,00		21.931,60		20.068,40
	07 — Admin. Edifício Fazenda Depart. Federal de Compras.....	35.000,00		9.668,20		25.331,80

SUB- CONSIGNA- ÇÃO	HISTÓRICO	CRÉDITOS Cr\$	DESPESA		SALDOS DOS CRÉDITOS EM RELAÇÃO	
			EMPENHADA Cr\$	PAGA Cr\$	AO EMPENHO Cr\$	AO PAGOAMENTO Cr\$
	08 — Serviço de Comunicações					
	Depart. Federal de Compras.....	40.000,00		28.369,20		11.630,80
	07 — Seção Segurança Nacional					
	Depart. Federal de Compras.....	5.000,00		40,00		4.960,00
	08 — Cont. Geral Rep. e C. Seccionais					
	D. F. Amazonas.....	7.000,00		7.000,00		
	D. F. Pará.....	7.800,00		7.100,00		700,00
	D. F. Maranhão.....	9.000,00		8.786,50		213,50
	D. F. Piauí.....	7.000,00		6.998,50		1,50
	D. F. Ceará.....	9.000,00		8.999,50		0,50
	D. F. Rio G. do Norte.....	9.000,00		8.805,50		194,50
	D. F. Paraíba.....	7.000,00		6.999,60		0,40
	D. F. Pernambuco.....	7.000,00		6.998,80		1,20
	D. F. Alagoas.....	7.000,00		5.963,00		1.037,00
	D. F. Sergipe.....	7.000,00		6.998,10		1,90
	D. F. Bahia.....	9.000,00		9.000,00		
	D. F. Espírito Santo.....	7.000,00		6.999,90		0,10
	D. F. Rio de Janeiro.....	7.000,00		6.995,60		4,40
	D. F. Paraná.....	7.000,00		4.873,00		2.127,00
	D. F. Santa Catarina.....	9.000,00		6.527,10		2.472,90
	D. F. Rio G. do Sul.....	19.000,00		17.602,60		1.397,40
	D. F. Minas Gerais.....	15.000,00		10.986,10		4.013,90
	D. F. Goiás.....	5.000,00		5.000,00		
	D. F. Mato Grosso.....	9.000,00		9.000,00		
	Depart. Federal de Compras.....	136.200,00		107.315,10		28.884,90
	TOTAL.....	300.000,00		258.948,90		41.051,10
	09 — Trib. Contas e Delegações					
	D. F. Amazonas.....	4.000,00		4.000,00		
	D. F. Pará.....	2.900,00		2.900,00		
	D. F. Maranhão.....	2.400,00		2.400,00		
	D. F. Piauí.....	2.600,00		2.600,00		
	D. F. Ceará.....	3.000,00		2.999,90		0,10
	D. F. Rio G. do Norte.....	2.600,00		2.599,00		1,00
	D. F. Paraíba.....	3.000,00		3.000,00		
	D. F. Pernambuco.....	4.500,00		4.500,00		
	D. F. Alagoas.....	2.600,00		2.600,00		
	D. F. Sergipe.....	2.500,00		2.500,00		
	D. F. Bahia.....	3.500,00		3.500,00		
	D. F. Espírito Santo.....	2.000,00		1.988,50		11,50
	D. F. Rio de Janeiro.....	4.500,00		4.499,80		0,20
	D. F. Paraná.....	2.000,00		2.000,00		
	D. F. Santa Catarina.....	2.300,00		2.296,40		3,60
	D. F. Rio G. do Sul.....	6.000,00		5.983,90		16,10
	D. F. Minas Gerais.....	5.500,00		5.500,00		
	D. F. Goiás.....	2.000,00		2.000,00		
	D. F. Mato Grosso.....	3.500,00		3.500,00		
	Depart. Federal de Compras.....	58.600,00		58.152,40		447,60
	TOTAL.....	120.000,00		119.519,90		480,10
	10 — Agências Fiscais					
	01 — Agências Aduaneiras					
	22 — Território do Acre					
	01 — Cobija					
	D. F. Amazonas.....	4.000,00		4.000,00		
	02 — Manoa					
	D. F. Amazonas.....	4.000,00		4.000,00		
	24 — Território do Guaporé					
	01 — Guajará-Mirim					
	D. F. Amazonas.....	4.000,00				4.000,00
	02 — Mesas de Rendas					
	03 — Bahia					
	01 — Abadia					
	D. F. Bahia.....	800,00		177,00		623,00
	02 — Alcobaça					
	D. F. Bahia.....	1.000,00		1.000,00		
	03 — Camamú					
	D. F. Bahia.....	1.200,00		1.200,00		
	04 — Caravelas					
	D. F. Bahia.....	1.000,00		1.000,00		
	05 — Itacaré					
	D. F. Bahia.....	1.200,00		1.200,00		
	06 — Pôrto Seguro					
	D. F. Bahia.....	600,00		600,00		
	04 — Ceará					
	01 — Acaraú					
	D. F. Ceará.....	1.700,00		1.700,00		

SUB- CONSIGNA- ÇÃO	HISTÓRICO	CRÉDITOS Cr\$	DESPESA		SALDOS DOS CRÉDITOS EM RELAÇÃO	
			EMPENHADA	PAGA	AO EMPENHO	AO PAGAMENTO
			Cr\$	Cr\$	Cr\$	Cr\$
	02 — Aracatí D. F. Ceará.....	1.700,00		1.700,00		
	03 — Chaval D. F. Ceará.....	1.200,00		1.200,00		
	05 — Espírito Santo 01 — Aracruz D. F. Espírito Santo.....	800,00		797,50		2,50
	02 — Conceição da Barra D. F. Espírito Santo.....	600,00		600,00		
	07 — Maranhão 01 — Tutóia D. F. Maranhão.....	8.000,00		4.498,00		3.502,00
	08 — Mato Grosso 01 — Ponta Porã D. F. Mato Grosso.....	4.000,00		3.308,00		692,00
	12 — Paraná 01 — Foz do Iguaçu D. F. Paraná.....	5.000,00		5.000,00		
	16 — Rio Grande do Norte 01 — Canguaretama D. F. Rio G. do Norte.....	1.500,00		1.471,00		29,00
	02 — Macaú D. F. Rio G. do Norte.....	6.000,00		5.988,90		11,10
	03 — Mossoró D. F. Rio G. do Norte.....	3.000,00		2.959,00		41,00
	17 — Rio Grande do Sul 01 — Dom Pedrito D. F. Rio G. do Sul.....	2.500,00		2.265,00		235,00
	02 — Itaqui D. F. Rio G. do Sul.....	4.000,00		3.999,90		0,10
	03 — Quaraí D. F. Rio G. do Sul.....	4.000,00		3.248,10		751,90
	04 — Sta. Vitória do Palmar D. F. Rio G. do Sul.....	3.800,00		3.800,00		
	05 — São Borja D. F. Rio G. do Sul.....	4.200,00		4.200,00		
	18 — Santa Catarina 01 — Laguna D. F. Santa Catarina.....	3.000,00		3.000,00		
	20 — Sergipe 01 — Estância D. F. Sergipe.....	1.500,00		1.336,50		163,50
	02 — Neópolis D. F. Sergipe.....	5.000,00		4.554,00		446,00
	03 — São Cristovão D. F. Sergipe.....	4.000,00		4.000,00		
	22 — Território do Acre 01 — Cruzeiro do Sul D. F. Amazonas.....	4.000,00		4.000,00		
	02 — Rio Branco D. F. Amazonas.....	10.000,00		10.000,00		
	03 — Sena Madureira D. F. Amazonas.....	5.000,00				5.000,00
	04 — Tarauacá D. F. Amazonas.....	3.000,00		3.000,00		
	03 — Mesas de Rendas Alfândegas 01 — Alagoas 01 — Penedo D. F. Alagoas.....	4.000,00		3.529,00		471,00
	02 — Amazonas 01 — Capacete D. F. Amazonas.....	2.000,00		2.000,00		
	03 — Bahia 01 — Ilhéus D. F. Bahia.....	6.000,00		5.996,00		4,00
	04 — Ceará 01 — Camocim D. F. Ceará.....	3.000,00		2.994,80		5,20
	08 — Mato Grosso 01 — Bela Vista D. F. Mato Grosso.....	2.500,00		2.378,30		121,70
	02 — Pôrto Esperança D. F. Mato Grosso.....	2.000,00		1.999,00		1,00
	03 — Pôrto Murtinho D. F. Mato Grosso.....	5.000,00		5.000,00		
	12 — Paraná 01 — Antonina D. F. Paraná.....	5.000,00		4.957,00		43,00



SUB-SIGNAÇÃO	HISTÓRICO	CRÉDITOS Cr\$	DESPESA		SALDOS DOS CRÉDITOS EM RELAÇÃO	
			EMPENHADA	PAGA	AO EMPENHO	AO PAGAMENTO
			Cr\$	Cr\$	Cr\$	Cr\$
	15 -- Rio de Janeiro					
	01 -- Angra dos Reis					
	D. F. Rio de Janeiro.....	5.000,00		5.000,00		
	16 -- Rio Grande do Norte					
	01 -- Areia Branca					
	D. F. Rio G. do Norte.....	5.000,00		5.000,00		
	17 -- Rio Grande do Sul					
	01 -- Aceguá					
	D. F. Rio G. do Sul.....	3.000,00		3.000,00		
	02 -- Pôrto Lucena					
	D. F. Rio G. do Sul.....	2.500,00				2.500,00
	18 -- Santa Catarina					
	01 -- Itajaí					
	D. F. Santa Catarina.....	8.000,00		7.988,60		11,40
	19 -- São Paulo					
	01 -- São Sebastião					
	Depart. Federal de Compras.....	8.000,00		6.515,50		1.484,50
	23 -- Território do Amapá					
	01 -- Macapá					
	D. F. Pará.....	6.000,00		4.070,40		1.929,60
	24 -- Território do Guaporé					
	01 -- Pôrto Velho					
	D. F. Amazonas.....	3.000,00		3.000,00		
	25 -- Território Rio Branco					
	01 -- Boa Vista					
	D. F. Amazonas.....	4.000,00		4.000,00		
	04 -- Postos Fiscais					
	02 -- Amazonas					
	01 -- Xiborema					
	D. F. Amazonas.....	800,00		800,00		
	17 -- Rio Grande do Sul					
	01 -- Alegrete					
	D. F. Rio G. do Sul.....	2.000,00		2.000,00		
	02 -- Bagé					
	D. F. Rio G. do Sul.....	3.000,00		2.025,20		974,80
	03 -- Cachoeira do Sul					
	D. F. Rio G. do Sul.....	500,00		500,00		
	04 -- Cruz Alta					
	D. F. Rio G. do Sul.....	2.000,00		2.000,00		
	05 -- Rosário do Sul					
	D. F. Rio G. do Sul.....	800,00		800,00		
	06 -- Santa Maria					
	D. F. Rio G. do Sul.....	3.100,00		3.100,00		
	07 -- Santo Angelo					
	D. F. Rio G. do Sul.....	1.500,00		1.500,00		
	08 -- São Gabriel					
	D. F. Rio G. do Sul.....	1.000,00		1.000,00		
	18 -- Santa Catarina					
	01 -- Sambaquí					
	D. F. Santa Catarina.....	1.000,00		1.000,00		
	23 -- Território do Amapá					
	01 -- Oiapoque					
	D. F. Pará.....	1.400,00		1.028,00		372,00
	02 -- Ponta dos Índios					
	D. F. Pará.....	1.400,00				1.400,00
	05 -- Registros Fiscais					
	22 -- Território do Acre					
	01 -- Antimarí					
	D. F. Amazonas.....	3.000,00		3.000,00		
	02 -- Campinas					
	D. F. Amazonas.....	2.000,00		2.000,00		
	03 -- Feijó					
	D. F. Amazonas.....	2.000,00		1.994,00		6,00
	04 -- Iquirí					
	D. F. Amazonas.....	2.000,00		2.000,00		
	05 -- Juruparí					
	D. F. Amazonas.....	2.000,00		2.000,00		
	06 -- Liberdade					
	D. F. Amazonas.....	2.000,00		2.000,00		
	24 -- Território do Guaporé					
	01 -- Abunã					
	D. F. Amazonas.....	2.000,00		2.000,00		
	11 -- Alfândegas					
	01 -- Aracaju					
	D. F. Sergipe.....	17.000,00		16.998,40		1,60
	02 -- Belém					
	D. F. Pará.....	45.000,00		44.998,00		2,00
	03 -- Corumbá					
	D. F. Mato Grosso.....	13.000,00		12.999,10		0,90

SUB- CONSIGNA- ÇÃO	HISTÓRICO	CRÉDITOS Cr\$	DESPESA		SALDOS DOS CRÉDITOS EM RELAÇÃO	
			EMPENHADA	PAGA	AO EMPENHO	AO PAGAMENTO
			Cr\$	Cr\$	Cr\$	Cr\$
	04 — Florianópolis D. F. Santa Catarina.....	14.000,00		13.813,60		18,40
	05 — Fortaleza D. F. Ceará.....	30.000,00		29.998,70		1,30
	06 — Jaguarão D. F. Rio G. do Sul.....	8.000,00		8.000,00		
	07 — João Pessoa D. F. Paraíba.....	15.000,00		14.997,40		2,60
	08 — Livramento D. F. Rio G. do Sul.....	20.000,00		20.000,00		
	09 — Maceió D. F. Alagoas.....	25.000,00		24.617,00		383,00
	10 — Manaus D. F. Amazonas.....	30.000,00		30.000,00		
	11 — Natal D. F. Rio G. do Norte.....	20.000,00		19.980,00		20,00
	12 — Niterói D. F. Rio de Janeiro.....	32.000,00		32.000,00		
	13 — Paranaguá D. F. Paraná.....	20.000,00		20.000,00		
	14 — Parnaíba D. F. Piauí.....	9.000,00		9.000,00		
	15 — Pelotas D. F. Rio G. do Sul.....	35.000,00		35.000,00		
	16 — Porto Alegre D. F. Rio G. do Sul.....	50.000,00		49.999,90		0,10
	17 — Recife D. F. Pernambuco.....	70.000,00		69.786,90		213,10
	18 — Rio Grande D. F. Rio G. do Sul.....	50.000,00		50.000,00		
	19 — Rio de Janeiro Depart. F. de Compras.....	90.000,00		69.077,10		20.922,90
	20 — Salvador D. F. Bahia.....	30.000,00		30.000,00		
	21 — Santos Depart. F. de Compras.....	150.000,00		136.273,00		13.727,00
	22 — São Francisco do Sul D. F. Santa Catarina.....	20.000,00		15.090,70		4.909,30
	23 — São Luiz D. F. Maranhão.....	35.000,00		34.998,30		1,70
	24 — Uruguaiana D. F. Rio G. do Sul.....	16.000,00		15.991,60		8,40
	25 — Vitória D. F. Espírito Santo.....	20.000,00		19.899,00		101,00
	12 — Caixa de Amortização Depart. F. de Compras.....	160.000,00		59.003,50		100.996,50
	13 — Casa da Moeda Depart. F. de Compras.....	25.000,00		13.036,70		11.963,30
	15 — Coletorias Federais					
	01 — Alagoas D. F. Alagoas.....	29.000,00		28.531,00		469,00
	02 — Amazonas D. F. Amazonas.....	16.000,00		16.000,00		
	03 — Bahia D. F. Bahia.....	120.000,00		120.000,00		
	04 — Ceará D. F. Ceará.....	40.000,00		40.000,00		
	05 — Espírito Santo D. F. Espírito Santo.....	35.000,00		34.996,70		3,30
	06 — Goiás D. F. Goiás.....	25.000,00		25.000,00		
	07 — Maranhão D. F. Maranhão.....	35.000,00		35.000,00		
	08 — Mato Grosso D. F. Mato Grosso.....	52.000,00		41.551,00		10.449,00
	09 — Minas Gerais Supl. Dec. n.º 24.324, de 1-1-48 D. F. Minas Gerais.....	722.889,00		722.646,60		242,40
	10 — Pará D. F. Pará.....	34.000,00		34.000,00		
	11 — Paraíba D. F. Paraíba.....	32.000,00		31.999,80		20,20
	12 — Paraná D. F. Paraná.....	66.000,00		65.992,20		7,80
	13 — Pernambuco D. F. Pernambuco.....	52.500,00		52.500,00		
	14 — Piauí D. F. Piauí.....	37.000,00		37.000,00		

FUN- CIONA- ÇÃO	HISTÓRICO	CRÉDITOS Cr\$	DESPESA		SALDOS DOS CRÉDITOS EM RELAÇÃO	
			EMPENHADA	PAGA	AO EMPENHO	AO PAGAMENTO
			Cr\$	Cr\$	Cr\$	Cr\$
	15 — Rio de Janeiro					
	D. F. Rio de Janeiro.....	60.000,00		60.000,00		
	16 — Rio Grande do Norte					
	D. F. Rio G. do Norte.....	17.000,00		17.000,00		
	17 — Rio Grande do Sul					
	D. F. Rio G. do Sul.....	102.500,00		102.500,00		
	18 — Santa Catarina					
	D. F. Santa Catarina.....	39.500,00		39.500,00		
	19 — São Paulo					
	Depart. F. de Compras.....	260.000,00		259.988,10		11,90
	20 — Sergipe					
	D. F. Sergipe.....	27.000,00		26.998,20		1,80
	22 — Território do Acre					
	D. F. Amazonas.....	1.500,00		1.500,00		
	23 — Território do Amapá					
	D. F. Pará.....	3.000,00				3.000,00
	24 — Território do Guaporé					
	D. F. Amazonas.....	1.500,00		1.500,00		
	25 — Território Rio Branco					
	D. F. Amazonas.....	1.500,00				1.500,00
	17 — Conselho Contrib. Primeiro					
	Depart. F. de Compras.....	4.500,00		800,00		3.700,00
	18 — Conselho Contrib. Segundo					
	Depart. F. de Compras.....	4.500,00		797,60		3.702,40
	19 — Conselho Superior Tarifa					
	Depart. F. de Compras.....	8.000,00		1.270,00		6.730,00
	22 — Delegacias Fiscais					
	01 — Alagoás					
	D. F. Alagoás.....	30.000,00		30.000,00		
	02 — Amazonas					
	D. F. Amazonas.....	50.000,00		50.000,00		
	03 — Bahia					
	D. F. Bahia.....	70.000,00		57.369,00		12.631,00
	04 — Ceará					
	Supl. Dec. n.º 24.324, de 9-1-48					
	D. F. Ceará.....	55.494,00		34.999,60		20.494,40
	05 — Espírito Santo					
	D. F. Espírito Santo.....	20.000,00		19.999,80		0,20
	06 — Goiás					
	D. F. Goiás.....	25.000,00		25.000,00		
	07 — Maranhão					
	D. F. Maranhão.....	40.000,00		37.500,00		2.500,00
	08 — Mato Grosso					
	D. F. Mato Grosso.....	30.000,00		23.747,20		6.252,80
	09 — Minas Gerais					
	D. F. Minas Gerais.....	169.000,00		168.999,70		0,30
	10 — Pará					
	D. F. Pará.....	36.000,00		36.000,00		
	11 — Paraíba					
	D. F. Paraíba.....	30.000,00		29.998,90		1,10
	12 — Paraná					
	D. F. Paraná.....	40.000,00		39.995,00		5,00
	13 — Pernambuco					
	D. F. Pernambuco.....	30.000,00		30.000,00		
	14 — Piauí					
	D. F. Piauí.....	30.000,00		29.999,70		0,30
	15 — Rio de Janeiro					
	D. F. Rio de Janeiro.....	20.000,00		19.995,90		4,10
	16 — Rio Grande do Norte					
	D. F. Rio G. do Norte.....	29.000,00		28.994,40		5,60
	17 — Rio Grande do Sul					
	D. F. Rio G. Sul.....	120.000,00		120.000,0		
	18 — Santa Catarina					
	D. F. Santa Catarina.....	18.000,00		17.998,70		1,30
	19 — São Paulo					
	Depart. F. de Compras.....	220.000,00		219.135,30		864,70
	20 — Sergipe					
	D. F. Sergipe.....	20.000,00		10.158,70		9.841,30
	23 — Depart. Fed. de Compras, etc.					
	01 — Depart. Fed. de Compras					
	Depart. F. de Compras.....	150.000,00		125.107,40		24.892,60
	02 — Agência em São Paulo					
	Depart. F. de Compras.....	60.000,00		52.505,50		7.494,50
	24 — Diret. Despesa Pública					
	Depart. F. de Compras.....	150.000,00		115.639,40		34.360,60
	25 — Diret. Rendas Aduaneiras					
	Depart. F. de Compras.....	15.000,00		5.769,00		9.231,00

SUB- CONSIGNA- ÇÃO	HISTÓRICO	CRÉDITOS Cr\$	DESPESA		SALDOS DOS CRÉDITOS EM RELAÇÃO	
			EMPENHADA	PAGA	AO EMPENHO	AO PAGAMENTO
			Cr\$	Cr\$	Cr\$	Cr\$
26 —	Diret. Rendas Internas					
	D. F. Amazonas.....	5.000,00		5.000,00		
	D. F. Pará.....	5.000,00		5.000,00		
	D. F. Maranhão.....	5.000,00		5.000,00		
	D. F. Piauí.....	5.000,00		4.998,00		
	D. F. Ceará.....	10.000,00		10.000,00		
	D. F. Rio G. do Norte.....	5.000,00		5.000,00		
	D. F. Paraíba.....	5.000,00		4.981,00		10
	D. F. Pernambuco.....	8.000,00		8.000,00		
	D. F. Alagoas.....	5.000,00		4.996,00		
	D. F. Sergipe.....	5.000,00		5.000,00		
	D. F. Bahia.....	10.000,00		9.999,40		
	D. F. Espírito Santo.....	5.000,00		4.999,50		
	D. F. Rio de Janeiro.....	5.000,00		5.000,00		
	D. F. Paraná.....	5.000,00		4.996,00		
	D. F. Santa Catarina.....	5.000,00		4.984,00		10
	D. F. Rio G. do Sul.....	10.000,00		10.000,00		
	D. F. Minas Gerais.....	10.000,00		10.000,00		
	D. F. Goiás.....	5.000,00		4.999,80		
	D. F. Mato Grosso.....	5.000,00		5.000,00		
	Depart. F. de Compras.....	182.000,00		27.119,50		154.880
	TOTAL.....	300.000,00		145.073,20		154.920
27 —	Div. I. Renda e Delegacias					
	D. F. Amazonas.....	20.000,00		19.949,00		51
	D. F. Pará.....	20.000,00		20.000,00		
	D. F. Maranhão.....	20.000,00		20.000,00		
	D. F. Piauí.....	20.000,00		15.295,00		4.705
	D. F. Ceará.....	20.000,00				20.000
	D. F. Rio G. do Norte.....	20.000,00		17.735,00		2.265
	D. F. Paraíba.....	20.000,00		3.068,00		16.932
	D. F. Pernambuco.....	20.000,00		19.979,00		21
	D. F. Alagoas.....	20.000,00		20.000,00		
	D. F. Sergipe.....	20.000,00		20.000,00		
	D. F. Bahia.....	20.000,00		19.979,80		20
	D. F. Espírito Santo.....	20.000,00		10.325,00		9.675
	D. F. Rio de Janeiro.....	20.000,00		19.997,00		3
	D. F. Paraná.....	20.000,00				20.000
	D. F. Santa Catarina.....	20.000,00		3.681,00		16.319
	D. F. Rio G. do Sul.....	20.000,00		19.999,20		0
	D. F. Minas Gerais.....	20.000,00		19.853,00		247
	D. F. Goiás.....	25.000,00		25.000,00		
	D. F. Mato Grosso.....	25.000,00				25.000
	Depart. F. de Compras.....	2.610.000,00		2.094.579,80		515.420
	TOTAL.....	3.000.000,00		2.369.340,50		630.655
28 —	Serv. Patrimônio União, etc.					
	D. F. Amazonas.....	7.000,00		7.000,00		0
	D. F. Pará.....	10.000,00		9.994,00		0
	D. F. Maranhão.....	10.000,00		10.000,00		
	D. F. Piauí.....	10.000,00		9.998,10		1
	D. F. Ceará.....	10.000,00		9.997,40		2
	D. F. Rio G. do Norte.....	10.000,00		10.000,00		
	D. F. Paraíba.....	10.000,00		10.000,00		
	D. F. Pernambuco.....	11.000,00		11.000,00		
	D. F. Alagoas.....	10.000,00		10.000,00		
	D. F. Sergipe.....	10.000,00		9.999,50		
	D. F. Bahia.....	11.000,00		10.999,30		
	D. F. Espírito Santo.....	10.000,00		9.964,80		31
	D. F. Paraná.....	10.000,00		9.968,60		31
	D. F. Santa Catarina.....	10.000,00		9.982,20		17
	D. F. Rio G. do Sul.....	11.000,00				11.000
	D. F. Minas Gerais.....	8.000,00		5.905,80		2.094
	D. F. Goiás.....	8.000,00		8.000,00		
	D. F. Mato Grosso.....	10.000,00		10.000,00		
	Depart. F. de Compras.....	94.000,00		51.561,10		42.439
	TOTAL.....	270.000,00		214.370,90		55.624
29 —	Lab. N. Anal. e S. Regionais					
	D. F. Pará.....	2.500,00		2.500,00		
	D. F. Pernambuco.....	2.000,00				2.000
	D. F. Rio G. do Sul.....	2.500,00		2.498,20		1
	Depart. F. de Compras.....	13.000,00		7.904,80		5.095
	TOTAL.....	20.000,00		12.903,00		7.096

SUB- CONSIGNA- ÇÃO	HISTÓRICO	CRÉDITOS Cr\$	DESPESA		SALDOS DOS CRÉDITOS EM RELAÇÃO	
			EMPENHADA	PAGA	AO EMPENHO	AO PAGAMENTO
			Cr\$	Cr\$	Cr\$	Cr\$
	30 — Proc. Ger. Fazenda Pública Depart. F. de Compras.....	5.000,00		1.410,00		3.590,00
	31 — Recebedoria Dist. Federal Depart. F. de Compras.....	400.000,00		156.920,40		243.079,60
	32 — Recebedoria Fed. São Paulo Depart. F. de Compras.....	240.000,00		206.379,40		33.620,60
	33 — Serv. Est. Ecom. Financeira Depart. F. de Compras.....	140.000,00		131.054,80		8.945,20
	34 — Sup. Serv. Repr. Contrabando D. F. Rio G. do Sul.....	12.000,00		3.183,80		8.816,20
	35 — Estação Aduaneira Importação Ae rea em São Paulo Depart. F. de Compras.....	30.000,00		29.990,50		9,50
19	Combust. Mat. Lubrificação, etc.					
	04 — Direção Ger. Faz. Nacional					
	03 — Divisão do Material Depart. F. de Compras.....	1.000,00		680,00		320,00
	07 — Admin. Edifício Fazenda Depart. F. de Compras.....	600.000,00		523.046,10		76.953,90
	08 — Cont. G. Rep. e C. Secionais Depart. F. de Compras.....	8.000,00				8.000,00
	09 — Trib. Contas e Delegações Depart. F. de Compras.....	13.000,00		12.133,70		866,30
	10 — Agências Fiscais					
	02 — Mesas de Rendas					
	07 — Maranhão					
	01 — Tutoia D. F. Maranhão.....	6.000,00		6.000,00		
	12 — Paraná					
	01 — Fóz do Iguaçu D. F. Paraná.....	3.000,00		3.000,00		
	17 — Rio Grande do Sul					
	05 — São Borja D. F. Rio G. do Sul.....	4.000,00		3.000,00		1.000,00
	03 — Mesas de Rendas Alfand.					
	04 — Ceará					
	01 — Camocim D. F. Ceará.....	6.000,00				6.000,00
	08 — Mato Grosso					
	02 — Porto Esperança D. F. Mato Grosso.....	4.000,00		3.995,00		5,00
	03 — Pôrto Murtinho D. F. Mato Grosso.....	7.000,00		7.000,00		
	15 — Rio de Janeiro					
	01 — Angra dos Reis D. F. Rio de Janeiro.....	15.000,00		15.000,00		
	16 — Rio Grande do Norte					
	01 — Areia Branca D. F. Rio G. do Norte.....	15.000,00				15.000,00
	17 — Rio Grande do Sul					
	02 — Pôrto Lucena D. F. Rio G. do Sul.....	2.000,00				2.000,00
	18 — Santa Catarina					
	01 — Itajai D. F. Santa Catarina.....	8.000,00		7.985,50		14,50
	19 — São Paulo					
	01 — São Sebastião Depart. F. de Compras.....	8.000,00		7.999,90		10
	23 — Território do Amapá					
	01 — Macapa D. F. Pará.....	4.000,00				4.000,00
	04 — Posto Fiscal					
	02 — Amazonas					
	01 — Xiborema D. F. Amazonas.....	2.700,00		2.699,20		80
	11 — Alfandegas					
	01 — Aracaju D. F. Sergipe.....	12.000,00				12.000,00
	02 — Belém					
	D. F. Pará.....	42.000,00		42.000,00		
	03 — Corumbá D. F. Mato Grosso.....	13.000,00		12.976,00		24,00
	04 — Florianópolis D. F. Santa Catarina.....	18.000,00		17.999,90		10
	05 — Fortaleza D. F. Ceará.....	27.000,00		26.992,00		8,00
	06 — Jaguarão D. F. Rio G. do Sul.....	14.000,00				14.000,00

SUB- CONSIGNA- ÇÃO	HISTÓRICO	CRÉDITOS Cr\$	DESPESA		SALDOS DOS CRÉDITOS EM RELAÇÃO	
			EMPENHADA	PAGA	AO EMPENHO	AO PAGAMENTO
			Cr\$	Cr\$	Cr\$	Cr\$
	07 — João Pessoa D. F. Paraíba.....	20.000,00		19.921,20		78,80
	08 — Livramento D. F. Rio G. do Sul.....	9.000,00		8.998,60		1,40
	09 — Maceió D. F. Alagoas.....	20.000,00		17.013,10		2.986,90
	10 — Manaus D. F. Amazonas.....	20.000,00		19.998,50		1,50
	11 — Natal D. F. Rio G. do Norte.....	33.000,00		33.000,00		
	12 — Niterói D. F. Rio de Janeiro.....	40.000,00		11.824,00		28.176,00
	13 — Paranaguá D. F. Paraná.....	27.000,00		24.500,20		2.499,80
	14 — Parnaíba D. F. Piauí.....	12.000,00		2.410,00		9.590,00
	15 — Pelotas D. F. Rio G. do Sul.....	28.000,00		27.973,20		26,80
	16 — Porto Alegre D. F. Rio G. do Sul.....	30.000,00		29.999,30		70
	17 — Recife D. F. Pernambuco.....	80.000,00		79.634,70		365,70
	18 — Rio Grande D. F. Rio G. do Sul.....	13.000,00		12.994,40		5,60
	19 — Rio de Janeiro Depart. F. de Compras.....	628.000,00		580.174,50		47.825,50
	20 — Salvador D. F. Bahia.....	92.000,00		91.960,00		40,00
	21 — Santos Depart. F. de Compras.....	160.000,00		159.954,10		45,90
	22 — São Francisco do Sul D. F. Santa Catarina.....	20.000,00		11.731,50		8.268,50
	23 — São Luiz D. F. Maranhão.....	28.000,00		27.976,00		24,00
	24 — Uruguaiana D. F. Rio G. do Sul.....	25.000,00		24.953,50		46,50
	25 — Vitória D. F. Espírito Santo.....	10.000,00		9.858,00		142,00
	12 — Caixa de Amortização Depart. F. de Compras.....	15.000,00		3.523,10		11.476,90
	13 — Casa da Moeda Depart. F. de Compras.....	800.000,00		799.969,40		30,60
	22 — Delegacias Fiscais 01 — Alagoas D. F. Alagoas.....	2.000,00				2.000,00
	03 — Bahia D. F. Bahia.....	20.000,00				20.000,00
	06 — Goiás D. F. Goiás.....	1.000,00		1.000,00		
	10 — Pará D. F. Pará.....	1.000,00				1.000,00
	12 — Paraná D. F. Paraná.....	2.000,00		2.000,00		
	13 — Pernambuco D. F. Pernambuco.....	6.000,00		5.996,00		4,00
	16 — Rio Grande do Norte D. F. Rio G. do Norte.....	500,00				500,00
	18 — Santa Catarina D. F. Santa Catarina.....	500,00				500,00
	19 — São Paulo Depart. F. de Compras.....	60.000,00		58.170,00		1.830,00
	23 — Depart. Fed. de Compras, etc. 01 — Depart. Fed. de Compras Depart. F. de Compras.....	90.000,00		45.411,90		44.588,10
	02 — Agência em São Paulo Depart. F. de Compras.....	20.000,00		19.999,20		0,80
	27 — Div. I. Renda e Delegacias Depart. F. de Compras.....	1.000,00		78,00		992,00
	28 — Serv. Patrimônio União, etc. D. F. Amazonas.....	100,00		100,00		
	D. F. Pará.....	100,00				100,00
	D. F. Maranhão.....	100,00				100,00
	D. F. Piauí.....	100,00				100,00
	D. F. Ceará.....	100,00				100,00
	D. F. Rio G. do Norte.....	100,00				100,00
	D. F. Paraíba.....	100,00				100,00
	D. F. Pernambuco.....	500,00		100,00		
	D. F. Alagoas.....	100,00		500,00		
	D. F. Sergipe.....	100,00		100,00		

SUB- CONSIGNA- ÇÃO	HISTÓRICO	CRÉDITOS Cr\$	DESPESA		SALDOS DOS CRÉDITOS EM RELAÇÃO	
			EMPENHADA Cr\$	PAGA Cr\$	AO EMPENHO	AO PAGAMENTO
					Cr\$	Cr\$
	D. F. Bahia.....	500,00		500,00		
	D. F. Espírito Santo.....	100,00		94,50		5,50
	D. F. Paraná.....	100,00		100,00		
	D. F. Santa Catarina.....	100,00				100,00
	D. F. Rio G. do Sul.....	500,00				500,00
	D. F. Minas Gerais.....	100,00				100,00
	D. F. Goiás.....	100,00		100,00		
	D. F. Mato Grosso.....	100,00				100,00
	Depart. F. de Compras.....	50.000,00		14.529,80		35.470,20
	TOTAL.....	53.000,00		16.124,30		36.875,70
	31 — Recebedoria Dist. Federal					
	Depart. F. de Compras.....	1.000,00		389,00		611,00
	32 — Recebedoria Fed. São Paulo					
	Depart. F. de Compras.....	40.000,00		39.999,70		0,30
	34 — Sup. Serv. Repr. Contrabando					
	D. F. Rio G. do Sul.....	24.000,00				24.000,00
20	Arreamento, mat. ferragem, etc.					
	11 — Alfândegas					
	03 — Corumbá					
	D. F. Mato Grosso.....	500,00		482,00		18,00
	28 — Serv. Patrimônio União, etc.					
	Depart. F. de Compras.....	900,00		548,80		351,20
21	Fornagem e O. Alimen. P. Animais					
	10 — Agências Fiscais					
	02 — Mesas de Rendas					
	07 — Maranhão					
	01 — Tutóia					
	D. F. Maranhão.....	1.800,00				1.800,00
	03 — Mesas de Rendas Alfând.					
	08 — Mato Grosso					
	01 — Bela Vista					
	D. F. Mato Grosso.....	3.000,00		3.000,00		
	03 — Pôrto Murtinho					
	D. F. Mato Grosso.....	3.000,00		3.000,00		
	11 — Alfândegas					
	03 — Corumbá					
	D. F. Mato Grosso.....	4.500,00		4.500,00		
	28 — Serv. Patrimônio União, etc.					
	Depart. F. de Compras.....	8.000,00		6.520,00		1.480,00
22	Gêneros alimen. de diéta, etc.					
	13 — Casa da Moeda					
	Depart. F. de Compras.....	250.000,00		249.620,40		379,60
25	Matérias Primas, etc.					
	04 — Direção Ger. Faz. Nacional					
	01 — Diretoria Geral					
	Depart. F. de Compras.....	5.000,00				5.000,00
	03 — Divisão do Material					
	Depart. F. de Compras.....	40.000,00		32.637,30		7.362,70
	06 — Serviço do Pessoal					
	Depart. F. de Compras.....	15.000,00		14.809,00		191,00
	07 — Admin. Edifício Fazenda					
	Depart. F. de Compras.....	292.000,00		176.388,20		115.611,80
	09 — Trib. Contas e Delegações					
	Depart. F. de Compras.....	7.000,00		6.929,30		70,70
	11 — Alfândegas					
	13 — Paranaguá					
	D. F. Paraná.....	10.000,00		10.000,00		
	19 — Rio de Janeiro					
	Depart. F. de Compras.....	127.000,00		109.318,60		17.681,40
	21 — Santos					
	Depart. F. de Compras.....	53.000,00		37.797,10		15.202,90
	12 — Caixa de Amortização					
	Depart. F. de Compras.....	4.000,00		2.809,20		1.190,80
	13 — Casa da Moeda					
	Depart. F. de Compras.....	12.000.000,00		11.993.505,50		6.494,50
	23 — Depart. Fed. de Compras, etc.					
	01 — Depart. Fed. de Compras					
	Depart. F. de Compras.....	1.500,00				1.500,00
	02 — Agência em São Paulo					
	Depart. F. de Compras.....	3.000,00		139,00		2.861,00
	25 — Diret. Rendas Aduaneiras					
	Depart. F. de Compras.....	3.000,00		2.624,70		375,30
	26 — Diret. Rendas Internas					
	Depart. F. de Compras.....	5.000,00				5.000,00
	Div. I. Renda e Delegacias					
	Depart. F. de Compras.....	1.000,00		200,00		300,00

SUB- CONSIGNA- ÇÃO	HISTÓRICO	CRÉDITOS Cr\$	DESPESA		SALDOS DOS CRÉDITOS EM RELAÇÃO	
			EMPENHADA	PAGA	AO EMPENHO	AO PAGAMENTO
			Cr\$	Cr\$	Cr\$	Cr\$
26	Prod. químicos biológicos, etc.					
	04 — Direção Ger. Faz. Nacional					
	02 — Biblioteca					
	Depart. F. de Compras.....	50.000,00		48.256,00		1.744,
	06 — Serviço do Pessoal					
	Depart. F. de Compras.....	80.000,00		53.701,10		26.298,
	07 — Admin. Edifício Fazenda					
	Depart. F. de Compras.....	5.000,00		686,00		4.314,
	11 — Alfândegas					
	19 — Rio de Janeiro					
	Depart. F. de Compras.....	1.000,00		60,00		940,
	23 — São Luiz					
	D. F. Maranhão.....	500,00				500,
	13 — Casa da Moeda					
	Depart. F. de Compras.....	600.000,00		571.010,50		28.989,
	23 — Depart. Fed. de Compras, etc.					
	01 — Depart. Fed. de Compras					
	Depart. F. de Compras.....	14.000,00		9.331,10		4.668,
	02 — Agência em São Paulo					
	Depart. F. de Compras.....	2.000,00		1.994,30		5,
	28 — Serv. Patrimônio União, etc.					
	Depart. F. de Compras.....	2.300,00		294,20		2.005,
	29 — Lab. N. Anál. e S. Regionais					
	D. F. Pará.....	10.000,00		10.000,00		
	D. F. Pernambuco.....	10.000,00		3.822,00		6.178,
	D. F. Rio G. do Sul.....	10.000,00		9.985,00		15,
	Depart. F. de Compras.....	100.000,00		60.762,10		39.237,
	TOTAL.....	130.000,00		84.569,10		45.430,
28	Vestuários, uniformes, etc. j					
	04 — Direção Ger. Faz. Nacional					
	02 — Biblioteca					
	Depart. F. de Compras.....	500,00		402,00		98,
	07 — Admin. Edifício Fazenda					
	Depart. F. de Compras.....	825.000,00		767.841,50		57.158,
	08 — Cont. G. Rep. e C. Seccionais					
	D. F. Amazonas.....	2.400,00		2.400,00		
	D. F. Pará.....	3.200,00		2.400,00		800,
	D. F. Maranhão.....	3.200,00		3.200,00		
	D. F. Piauí.....	2.400,00		2.400,00		
	D. F. Ceará.....	3.200,00		2.400,00		800,
	D. F. Rio G. do Norte.....	3.200,00		3.200,00		
	D. F. Paraíba.....	2.400,00		2.400,00		
	D. F. Pernambuco.....	2.400,00		2.395,00		5,
	D. F. Alagoas.....	2.400,00		2.400,00		
	D. F. Sergipe.....	2.400,00		2.360,00		40,
	D. F. Bahia.....	3.200,00		3.200,00		
	D. F. Espírito Santo.....	2.400,00		2.400,00		
	D. F. Rio de Janeiro.....	2.400,00		2.400,00		
	D. F. Paraná.....	2.400,00		800,00		1.600,
	D. F. Santa Catarina.....	3.200,00		740,00		2.460,
	D. F. Rio G. do Sul.....	7.200,00		6.297,00		903,
	D. F. Minas Gerais.....	5.600,00		4.700,00		900,
	D. F. Goiás.....	1.600,00		1.520,00		80,
	D. F. Mato Grosso.....	3.200,00		1.600,00		1.600,
	Depart. F. de Compras.....	40.600,00		13.307,80		27.292,
	TOTAL.....	99.000,00		62.519,80		36.480,
	09 — Trib. Contas e Delegações					
	Depart. F. de Compras.....	50.000,00		29.437,50		20.562,
	10 — Agências Fiscais					
	02 — Mesas de Rendas					
	04 — Ceará					
	02 — Aracati					
	D. F. Ceará.....	2.400,00				2.400,
	07 — Maranhão					
	01 — Tutóia					
	D. F. Maranhão.....	20.000,00		8.470,00		11.530,
	08 — Mato Grosso					
	01 — Ponta Porã					
	D. F. Mato Grosso.....	7.000,00				7.000,
	12 — Paraná					
	01 — Fóz do Iguaçu					
	D. F. Paraná.....	6.000,00		6.000,00		
	16 — Rio Grande do Norte					
	02 — Macaú					
	D. F. Rio G. do Norte.....	3.000,00		2.940,00		60,



SUB- CONSIGNA- ÇÃO	HISTÓRICO	CRÉDITOS Cr\$	DESPESA		SALDOS DOS CRÉDITOS EM RELAÇÃO	
			EMPENHADA	PAOA	AO EMPENHO	AO PAGAMENTO
			Cr\$	Cr\$	Cr\$	Cr\$
	03 — Mossoró					
	D. F. Rio G. do Norte.....	4.500,00		4.350,00		150,00
	17 — Rio Grande do Sul					
	02 — Itaquí					
	D. F. Rio G. do Sul.....	6.000,00				6.000,00
	04 — Sta. Vitória Palmar					
	D. F. Rio G. do Sul.....	3.700,00				3.700,00
	18 — Santa Catarina					
	01 — Laguna					
	D. F. Santa Catarina.....	2.000,00		1.860,00		200,00
	20 — Sergipe					
	01 — Estância					
	D. F. Sergipe.....	3.500,00		3.475,00		25,00
	02 — Neópolis					
	D. F. Sergipe.....	3.500,00		3.490,00		10,00
	22 — Território do Acre					
	02 — Rio Branco					
	D. F. Amazonas.....	3.000,00				3.000,00
	03 — Sena Madureira					
	D. F. Amazonas.....	3.000,00				3.000,00
	03 — Mesas de Rendas Alfând.					
	01 — Alagoas					
	01 — Penedo					
	D. F. Alagoas.....	5.000,00		4.952,00		48,00
	02 — Amazonas					
	01 — Capacete					
	D. F. Amazonas.....	2.700,00		2.700,00		
	03 — Bahia					
	01 — Ilhéus					
	D. F. Bahia.....	6.000,00		5.997,00		3,00
	04 — Ceará					
	01 — Camocim					
	D. F. Ceará.....	3.500,00		3.214,00		286,00
	08 — Mato Grosso					
	02 — Pôrto Esperança					
	D. F. Mato Grosso.....	4.800,00		4.600,00		200,00
	03 — Pôrto Murtinho					
	D. F. Mato Grosso.....	7.000,00		7.000,00		
	12 — Paraná					
	01 — Antonina					
	D. F. Paraná.....	8.000,00				8.000,00
	15 — Rio de Janeiro					
	01 — Angra dos Reis					
	D. F. Rio de Janeiro.....	10.000,00		10.000,00		
	16 — Rio Grande do Norte					
	01 — Areia Branca					
	D. F. Rio G. do Norte.....	6.000,00		5.943,00		57,00
	18 — Santa Catarina					
	01 — Itajaí					
	D. F. Santa Catarina.....	12.000,00		11.749,00		251,00
	19 — São Paulo					
	01 — São Sebastião					
	Depart. F. de Compras.....	15.000,00		12.803,00		2.197,00
	25 — Território Rio Branco					
	01 — Boa Vista					
	D. F. Amazonas.....	4.000,00		4.000,00		
	04 — Postos Fiscais					
	02 — Amazonas					
	01 — Xiborema					
	D. F. Amazonas.....	1.000,00		980,00		20,00
	17 — Rio Grande do Sul					
	06 — Santa Maria					
	D. F. Rio G. do Sul.....	1.500,00				1.500,00
	18 — Santa Catarina					
	01 — Sambaquí					
	D. F. Santa Catarina.....	6.000,00		4.511,00		1.489,00
	11 — Alfândegas					
	01 — Aracajú					
	D. F. Sergipe.....	20.000,00		19.925,00		75,00
	02 — Belém					
	D. F. Pará.....	250.000,00		249.750,00		250,00
	03 — Corumbá					
	D. F. Mato Grosso.....	9.000,00		8.995,00		5,00
	04 — Florianópolis					
	D. F. Santa Catarina.....	24.000,00		23.051,00		949,00
	05 — Fortaleza					
	D. F. Ceará.....	30.000,00		29.888,00		112,00
	06 — Jaguarão					
	D. F. Rio G. do Sul.....	12.000,00		12.000,00		

SUB- CONSIGNA- ÇÃO	HISTÓRICO	CRÉDITOS Cr\$	DESPESA		SALDOS DOS CRÉDITOS EM RELAÇÃO	
			EMPENHADA	PAGA	AO EMPENHO	AO PAGAMENTO
			Cr\$	Cr\$	Cr\$	Cr\$
	07 — João Pessoa					
	D. F. Paraíba.....	20.000,00		19.860,00		14 0
	09 — Maceió					
	D. F. Alagoas.....	50.000,00		44.066,00		5.93 0
	10 — Manaus					
	D. F. Amazonas.....	16.000,00		16.000,00		
	11 — Natal					
	D. F. Rio G. do Norte.....	33.000,00		32.937,50		6 0
	12 — Niterói					
	D. F. Rio de Janeiro.....	30.000,00		29.890,00		11 0
	13 — Paranaguá					
	D. F. Paraná.....	50.000,00		49.095,00		90 0
	14 — Parnaíba					
	D. F. Piauí.....	25.000,00		17.762,00		7.23 0
	15 — Pelotas					
	D. F. Rio G. do Sul.....	33.000,00		32.380,00		62 0
	16 — Porto Alegre					
	D. F. Rio G. do Sul.....	40.000,00		39.108,60		8 10
	17 — Recife					
	D. F. Pernambuco.....	150.000,00		149.800,00		20 0
	18 — Rio Grande					
	D. F. Rio G. do Sul.....	75.000,00		72.246,00		2.75 0
	19 — Rio de Janeiro					
	Depart. F. de Compras.....	460.000,00		346.342,60		59.65 0
	20 — Salvador					
	D. F. Bahia.....	94.000,00		94.000,00		
	21 — Santos					
	Depart. F. de Compras.....	191.000,00		154.367,90		36.63 0
	22 — São Francisco do Sul					
	D. F. Santa Catarina.....	25.000,00				25.00 0
	23 — São Luiz					
	D. F. Maranhão.....	23.000,00		22.571,00		42 0
	24 — Uruguaiana					
	D. F. Rio G. do Sul.....	50.000,00		25.400,00		24.60 0
	25 — Vitória					
	D. F. Espírito Santo.....	21.000,00		20.796,00		20 0
	12 — Caixa de Amortização					
	Depart. F. de Compras.....	35.000,00		28.025,10		6.97 0
	13 — Casa da Moeda					
	Depart. F. de Compras.....	200.000,00		196.162,70		3.83 0
	19 — Conselho Superior Tarifa					
	Depart. F. de Compras.....	1.800,00				1.80 0
	22 — Delegacias Fiscais					
	01 — Alagoas					
	D. F. Alagoas.....	4.000,00		3.968,00		3 0
	02 — Amazonas					
	D. F. Amazonas.....	9.000,00		8.925,00		7 0
	03 — Bahia					
	D. F. Bahia.....	5.000,00		4.940,00		6 0
	04 — Ceará					
	D. F. Ceará.....	4.000,00		4.000,00		
	05 — Espírito Santo					
	D. F. Espírito Santo.....	3.500,00		3.500,00		
	06 — Goiás					
	D. F. Goiás.....	2.000,00		2.000,00		
	07 — Maranhão					
	D. F. Maranhão.....	5.000,00		5.000,00		
	08 — Mato Grosso					
	D. F. Mato Grosso.....	4.500,00		4.500,00		
	09 — Minas Gerais					
	D. F. Minas Gerais.....	14.000,00		14.000,00		
	10 — Pará					
	D. F. Pará.....	6.000,00		4.720,00		1.28 0
	11 — Paraíba					
	D. F. Paraíba.....	4.000,00		3.970,00		3 0
	12 — Paraná					
	D. F. Paraná.....	4.000,00		4.000,00		
	13 — Pernambuco					
	D. F. Pernambuco.....	10.000,00		9.390,00		6 00
	14 — Piauí					
	D. F. Piauí.....	4.000,00		4.000,00		
	15 — Rio de Janeiro					
	D. F. Rio de Janeiro.....	10.000,00		9.996,00		4 00
	16 — Rio Grande do Norte					
	D. F. Rio G. do Norte.....	3.000,00		2.960,00		4 00
	17 — Rio Grande do Sul					
	D. F. Rio G. do Sul.....	6.000,00		6.000,00		
	18 — Santa Catarina					
	D. F. Santa Catarina.....	6.000,00		6.000,00		

SUB- CONSIGNA- ÇÃO	HISTÓRICO	CRÉDITOS Cr\$	DESPESA		SALDOS DOS CRÉDITOS EM RELAÇÃO	
			EMPENHADA	PAGA	AO EMPENHO	AO PAGAMENTO
			Cr\$	Cr\$	Cr\$	Cr\$
19	— São Paulo					
	Depart. F. de Compras.....	70.000,00		60.303,60		9.696,40
20	— Sergipe					
	D. F. Sergipe.....	4.000,00		3.800,00		200,00
23	— Depart. Fed. de Compras, etc.					
01	— Depart. Fed. de Compras					
	Depart. F. de Compras.....	22.000,00		21.735,00		265,00
02	— Agência em São Paulo					
	Depart. F. de Compras.....	5.500,00		5.500,00		
27	— Div. I. Renda e Delegacias					
	D. F. Amazonas.....	1.000,00				1.000,00
	D. F. Pará.....	1.000,00		990,00		10,00
	D. F. Maranhão.....	1.000,00		1.000,00		
	D. F. Piauí.....	1.000,00				1.000,00
	D. F. Ceará.....	3.000,00		2.000,00		1.000,00
	D. F. Rio G. do Norte.....	1.000,00				1.000,00
	D. F. Paraíba.....	2.000,00		1.940,00		600,00
	D. F. Pernambuco.....	4.000,00		2.560,00		1.340,00
	D. F. Alagoas.....	1.000,00		1.000,00		
	D. F. Sergipe.....	1.000,00		1.000,60		
	D. F. Bahia.....	5.000,00		3.000,00		2.000,00
	D. F. Espírito Santo.....	2.000,00		1.000,00		1.000,00
	D. F. Rio de Janeiro.....	3.000,00		2.920,00		80,00
	D. F. Paraná.....	3.000,00		3.000,00		
	D. F. Santa Catarina.....	3.000,00		2.000,00		1.000,00
	D. F. Rio G. do Sul.....	6.000,00		5.250,00		750,00
	D. F. Minas Gerais.....	12.000,00		8.730,00		3.270,00
	D. F. Goiás.....	1.000,00		1.000,00		
	D. F. Mato Grosso.....	1.000,00		1.000,00		
	Depart. F. de Compras.....	21.000,00		15.573,60		5.426,40
	TOTAL.....	73.000,00		54.063,60		18.936,40
28	— Serv. Patrimônio União etc.					
	D. F. Amazonas.....	1.000,00		1.000,00		
	D. F. Pará.....	1.000,00		1.000,00		
	D. F. Maranhão.....	1.000,00		1.000,00		
	D. F. Piauí.....	1.000,00				1.000,00
	D. F. Ceará.....	1.000,00		1.000,00		
	D. F. Rio G. do Norte.....	1.000,00		1.000,00		
	D. F. Paraíba.....	1.000,00		1.000,00		
	D. F. Pernambuco.....	1.855,00		1.845,00		10,00
	D. F. Alagoas.....	1.000,00		1.030,00		
	D. F. Sergipe.....	1.000,00		1.000,00		
	D. F. Bahia.....	1.855,00		1.855,00		
	D. F. Espírito Santo.....	1.000,00		1.000,00		
	D. F. Paraná.....	1.000,00		1.000,00		
	D. F. Santa Catarina.....	1.000,00				1.000,00
	D. F. Rio G. do Sul.....	1.855,00				1.855,00
	D. F. Minas Gerais.....	1.000,00		1.000,00		
	D. F. Goiás.....	1.000,00		1.000,00		
	D. F. Mato Grosso.....	1.000,00		1.000,00		
	Depart. F. de Compras.....	1.935,00		1.320,00		615,00
	TOTAL.....	22.500,00		18.020,00		4.480,00
29	— Lab. N. Anal. e S. Regionais					
	D. F. Pará.....	800,00		800,00		
	D. F. Pernambuco.....	800,00		791,00		9,00
	D. F. Rio G. do Sul.....	800,00		796,00		4,00
	Depart. F. de Compras.....	15.000,00		11.000,50		4.599,50
	TOTAL.....	18.000,00		13.387,50		4.612,50
31	— Recebedoria Dist. Federal					
	Depart. F. de Compras.....	1.500,00				1.500,00
32	— Recebedoria Fed. São Paulo					
	Depart. F. de Compras.....	12.000,00		9.049,60		2.950,40
35	— Estação Aduaneira de Importação Aérea em São Paulo					
	Depart. F. de Compras.....	25.000,00		6.801,20		18.198,80
	TOTAL DA CONSIGNAÇÃO II.....	30.016.783,00		27.273.279,20		2.743.503,80

SUB- CONSIGNA- ÇÃO	HISTÓRICO	CRÉDITOS Cr\$	DESPESA		SALDOS DOS CRÉDITOS EM RELAÇÃO	
			EMPENHADA Cr\$	PAGA Cr\$	AO EMPENHO	AO PAGAMENTO
					Cr\$	Cr\$
	CONSIG. III — DIVERSAS DESPESAS					
29	Acondicionam. e embalagem etc.					
	04 — Direção Ger. Faz. Nacional					
	03 — Divisão do Material					
	Tesouro Nacional.....	300.000,00		110.132,40		189.867,60
	08 — Serviço de Comunicações					
	Tesouro Nacional.....	10.000,00				10.000,00
	08 — Cont. G. Rep. e C. Secionais					
	Tesouro Nacional.....	11.000,00		11.000,00		
	09 — Trib. Contas e Delegações					
	Tesouro Nacional.....	6.000,00		3.900,00		2.100,00
	10 — Agências Fiscais					
	02 — Mesas de Rendas					
	08 — Mato Grosso					
	01 — Ponta Porã					
	D. F. Mato Grosso.....	500,00				500,00
	17 — Rio Grande do Sul					
	05 — São Borja					
	D. F. Rio G. do Sul.....	500,00				500,00
	08 — Mesas de Rendas Alfand.					
	01 — Alagoas					
	01 — Penedo					
	D. F. Alagoas.....	300,00				300,00
	02 — Amazonas					
	01 — Capacete					
	D. F. Amazonas.....	300,00		300,00		
	03 — Bahia					
	01 — Ilhéus					
	D. F. Bahia.....	300,00				300,00
	04 — Ceará					
	01 — Camocim					
	D. F. Ceará.....	200,00				200,00
	08 — Mato Grosso					
	01 — Bela Vista					
	D. F. Mato Grosso.....	400,00		400,00		
	02 — Pôrto Esperança					
	D. F. Mato Grosso.....	200,00				200,00
	03 — Pôrto Murinho					
	D. F. Mato Grosso.....	200,00		200,00		
	12 — Paraná					
	01 — Antonina					
	D. F. Paraná.....	300,00				300,00
	15 — Rio de Janeiro					
	01 — Angra dos Reis					
	D. F. Rio de Janeiro.....	400,00		400,00		
	16 — Rio Grande do Norte					
	01 — Areia Branca					
	D. F. Rio G. do Norte.....	300,00				300,00
	17 — Rio Grande do Sul					
	01 — Acegua					
	D. F. Rio G. do Sul.....	200,00				200,00
	02 — Pôrto Lucena					
	D. F. Rio G. do Sul.....	200,00				200,00
	18 — Santa Catarina					
	01 — Itajaí					
	D. F. Santa Catarina.....	400,00				400,00
	19 — São Paulo					
	01 — São Sebastião					
	D. F. São Paulo.....	400,00		283,00		117,00
	23 — Território do Amapá					
	01 — Macapá					
	D. F. Pará.....	200,00				200,00
	24 — Território do Guaporé					
	01 — Pôrto Velho					
	D. F. Amazonas.....	200,00		200,00		
	25 — Território Rio Branco					
	01 — Boa Vista					
	D. F. Amazonas.....	200,00				200,00
	04 — Posto Fiscal					
	17 — Rio Grande do Sul					
	04 — Cruz Alta					
	D. F. Rio G. do Sul.....	300,00				300,00
	11 — Alfândegas					
	01 — Aracajú					
	D. F. Sergipe.....	600,00				600,00
	02 — Belém					
	D. F. Pará.....	600,00				600,00

SUB-SIGNAÇÃO	HISTÓRICO	CRÉDITOS Cr\$	DESPESA		SALDOS DOS CRÉDITOS EM RELAÇÃO	
			EMPENHADA	PAGA	AO EMPENHO	AO PAGAMENTO
			Cr\$	Cr\$	Cr\$	Cr\$
03	— Corumbá					
	D. F. Mato Grosso.....	200,00		198,00		2,00
04	— Florianópolis					
	D. F. Santa Catarina.....	500,00		500,00		
05	— Fortaleza					
	D. F. Ceará.....	500,00				500,00
06	— Jaguarão					
	D. F. Rio G. do Sul.....	500,00				500,00
07	— João Pessoa					
	D. F. Paraíba.....	500,00				500,00
08	— Livramento					
	D. F. Rio G. do Sul.....	500,00				500,00
08	— Livramento					
	D. F. Rio G. do Sul.....	500,00				500,00
09	— Maceió					
	D. F. Alagoas.....	500,00				500,00
10	— Manaus					
	D. F. Amazonas.....	500,00		500,00		
11	— Natal					
	D. F. Rio G. do Norte.....	600,00				600,00
12	— Niterói					
	D. F. Rio de Janeiro.....	500,00		500,00		
13	— Paranaguá					
	D. F. Paraná.....	2.000,00		2.000,00		
14	— Parnaíba					
	D. F. Piauí.....	500,00				500,00
15	— Pelotas					
	D. F. Rio G. do Sul.....	500,00				500,00
16	— Porto Alegre					
	D. F. Rio G. do Sul.....	500,00				500,00
17	— Recife					
	D. F. Pernambuco.....	500,00				500,00
18	— Rio Grande					
	D. F. Rio G. do Sul.....	3.000,00		2.980,00		20,00
19	— Rio de Janeiro					
	Tesouro Nacional.....	6.000,00				6.000,00
20	— Salvador					
	D. F. Bahia.....	500,00		500,00		
21	— Santos					
	D. F. São Paulo.....	6.000,00				6.000,00
22	— São Francisco do Sul					
	D. F. Santa Catarina.....	2.000,00				2.000,00
23	— São Luiz					
	D. F. Maranhão.....	500,00		500,00		
24	— Uruguaiana					
	D. F. Rio G. do Sul.....	1.500,00		1.500,00		
25	— Vitória					
	D. F. Espírito Santo.....	500,00				500,00
12	— Caixa de Amortização					
	Tesouro Nacional.....	2.000,00				2.000,00
13	— Casa da Moeda					
	Tesouro Nacional.....	10.000,00		10.000,00		
19	— Conselho Superior Tarifa					
	Tesouro Nacional.....	1.000,00				1.000,00
22	— Delegacias Fiscais					
01	— Alagoas					
	D. F. Alagoas.....	9.000,00		8.975,50		24,50
02	— Amazonas					
	D. F. Amazonas.....	2.000,00		1.975,00		25,00
03	— Bahia					
	D. F. Bahia.....	10.000,00		10.000,00		
04	— Ceará					
	D. F. Ceará.....	2.000,00		2.000,00		
05	— Espírito Santo					
	D. F. Espírito Santo.....	2.000,00		2.000,00		
06	— Goiás					
	D. F. Goiás.....	1.500,00		1.500,00		
07	— Maranhão					
	D. F. Maranhão.....	2.500,00		2.500,00		
08	— Mato Grosso					
	D. F. Mato Grosso.....	6.500,00		6.500,00		
09	— Minas Gerais					
	D. F. Minas Gerais.....	14.000,00		14.000,00		
10	— Pará					
	D. F. Pará.....	6.000,00		3.200,00		2.800,00
11	— Paraíba					
	D. F. Paraíba.....	1.500,00		1.500,00		
12	— Paraná					
	D. F. Paraná.....	4.500,00		4.500,00		

SUB- CONSIGNA- ÇÃO	HISTÓRICO	CRÉDITOS Cr\$	DESPESA		SALDOS DOS CRÉDITOS EM RELAÇÃO	
			EMPENHADA	PAGA	AO EMPENHO	AO PAGAMENTO
			Cr\$	Cr\$	Cr\$	Cr\$
	13 — Pernambuco					
	D. F. Pernambuco.....	3.500,00		3.500,00		
	14 — Piauí					
	D. F. Piauí.....	2.000,00		2.000,00		
	15 — Rio de Janeiro					
	D. F. Rio de Janeiro.....	2.500,00		2.500,00		
	16 — Rio Grande do Norte					
	D. F. Rio G. do Norte.....	2.000,00		2.000,00		
	17 — Rio Grande do Sul					
	D. F. Rio G. do Sul.....	13.000,00		13.000,00		
	18 — Santa Catarina					
	D. F. Santa Catarina.....	6.000,00		6.000,00		
	19 — São Paulo					
	D. F. São Paulo.....	80.000,00		80.000,00		
	20 — Sergipe					
	D. F. Sergipe.....	6.500,00		6.500,00		
	23 — Depart. Fed. de Compras, etc.					
	01 — Depart. Fed. de Compras					
	Tesouro Nacional.....	60.000,00				60.000,00
	02 — Agência em São Paulo					
	D. F. São Paulo.....	25.000,00				25.000,00
	25 — Diret. Rendas Aduaneiras					
	Tesouro Nacional.....	4.000,00		3.000,00		1.000,00
	26 — Diret. Rendas Internas					
	Tesouro Nacional.....	3.000,00		101,90		2.898,10
	27 — Div. I. Renda e Delegacias					
	D. F. Amazonas.....	1.500,00		1.500,00		
	D. F. Pará.....	1.500,00		1.500,00		
	D. F. Maranhão.....	3.000,00		3.000,00		
	D. F. Piauí.....	1.500,00		1.285,50		214,50
	D. F. Ceará.....	6.500,00		6.500,00		
	D. F. Rio G. do Norte.....	1.500,00		1.075,00		425,00
	D. F. Paraíba.....	2.000,00		2.000,00		
	D. F. Pernambuco.....	3.000,00		2.980,90		19,10
	D. F. Alagoas.....	1.500,00		1.500,00		
	D. F. Sergipe.....	3.500,00		2.960,00		540,00
	D. F. Bahia.....	9.000,00		9.000,00		
	D. F. Espírito Santo.....	5.500,00		5.500,00		
	D. F. Rio de Janeiro.....	2.000,00				2.000,00
	D. F. São Paulo.....	15.000,00		14.500,00		500,00
	D. F. Paraná.....	4.500,00		2.030,00		2.470,00
	D. F. Santa Catarina.....	3.500,00		3.500,00		
	D. F. Rio G. do Sul.....	17.500,00		10.619,40		6.880,60
	D. F. Minas Gerais.....	23.500,00		15.891,00		7.609,00
	D. F. Goiás.....	1.500,00		1.500,00		
	D. F. Mato Grosso.....	1.500,00		1.500,00		
	Tesouro Nacional.....	241.000,00		105.537,60		135.462,40
	TOTAL.....	350.000,00		193.879,40		156.120,60
	28 — Serv. Patrimônio União etc.					
	Tesouro Nacional.....	24.000,00		24.000,00		
	29 — Lab. N. Anal. e S. Regionais					
	Tesouro Nacional.....	6.000,00				6.000,00
	32 — Recebedoria Fed. São Paulo					
	D. F. São Paulo.....	20.000,00		19.738,50		261,50
	35 — Estação Aduaneira de Importação Aérea em São Paulo					
	D. F. São Paulo.....	1.200,00				1.200,00
30	Água e artigos p. limpeza etc.					
	01 — Gabinete do Ministro					
	Tesouro Nacional.....	3.000,00				3.000,00
	04 — Direção Ger. Faz. Nacional					
	07 — Admin. Edifício Fazenda					
	Tesouro Nacional.....	900.000,00		780.712,80		119.287,20
	08 — Cont. G. Rep. e C. Seccionais					
	D. F. Amazonas.....	1.700,00		1.700,00		
	D. F. Pará.....	2.200,00		2.200,00		
	D. F. Maranhão.....	2.200,00		2.195,50		4,50
	D. F. Piauí.....	1.700,00		1.700,00		
	D. F. Ceará.....	2.200,00		2.200,00		
	D. F. Rio G. do Norte.....	2.200,00		2.158,00		42,00
	D. F. Paraíba.....	1.700,00		1.700,00		
	D. F. Pernambuco.....	1.700,00		1.700,00		
	D. F. Alagoas.....	1.700,00		1.400,00		300,00
	D. F. Sergipe.....	1.700,00		1.575,00		125,00
	D. F. Bahia.....	2.200,00		2.200,00		
	D. F. Espírito Santo.....	1.700,00		1.700,00		
	D. F. Rio de Janeiro.....	1.700,00		1.700,00		

SUB-SIGNAÇÃO	HISTÓRICO	CRÉDITOS Cr\$	DESPESA		SALDOS DOS CRÉDITOS EM RELAÇÃO	
			EMPENHADA	PAGA	AO EMPENHO	AO PAGAMENTO
			Cr\$	Cr\$	Cr\$	Cr\$
	D. F. São Paulo.....	4.200,00		2.693,00		1.507,00
	D. F. Paraná.....	1.700,00		1.000,00		700,00
	D. F. Santa Catarina.....	2.200,00		1.700,00		500,00
	D. F. Rio G. do Sul.....	4.700,00		4.200,00		500,00
	D. F. Minas Gerais.....	3.700,00		3.199,10		500,90
	D. F. Goiás.....	1.200,00		1.200,00		
	D. F. Mato Grosso.....	2.200,00		2.200,00		
	Tesouro Nacional.....	15.500,00		3.350,00		12.150,00
	TOTAL.....	60.000,00		43.670,60		16.329,40
09	Trib. Contas e Delegações					
	D. F. Amazonas.....	200,00				200,00
	D. F. Pará.....	300,00		300,00		
	D. F. Maranhão.....	400,00		400,00		
	D. F. Piauí.....	300,00		300,00		
	D. F. Ceará.....	300,00		300,00		
	D. F. Rio G. do Norte.....	300,00		300,00		
	D. F. Paraíba.....	400,00		400,00		
	D. F. Pernambuco.....	300,00		300,00		
	D. F. Alagoas.....	200,00		200,00		
	D. F. Sergipe.....	300,00		300,00		
	D. F. Bahia.....	200,00		200,00		
	D. F. Espírito Santo.....	300,00		200,00		100,00
	D. F. Rio de Janeiro.....	200,00		200,00		
	D. F. São Paulo.....	200,00		200,00		
	D. F. Paraná.....	400,00		347,00		53,00
	D. F. Santa Catarina.....	400,00		400,00		
	D. F. Rio G. do Sul.....	200,00				200,00
	D. F. Minas Gerais.....	200,00		200,00		
	D. F. Goiás.....	300,00		300,00		
	D. F. Mato Grosso.....	200,00		200,00		
	Tesouro Nacional.....	12.400,00		12.000,00		400,00
	TOTAL.....	18.000,00		17.047,00		953,00
10	Agências Fiscais					
01	Agências Aduaneiras					
22	Território do Acre					
01	Cobjia					
	D. F. Amazonas.....	500,00				500,00
02	Manoa					
	D. F. Amazonas.....	500,00				500,00
24	Território do Guaporé					
01	Guajara Mirim					
	D. F. Amazonas.....	500,00				500,00
02	Mesas de Rendas					
03	Bahia					
01	Abadia					
	D. F. Bahia.....	300,00				300,00
02	Alcobaça					
	D. F. Bahia.....	300,00				300,00
03	Camamú					
	D. F. Bahia.....	500,00				500,00
04	Caravelas					
	D. F. Bahia.....	300,00		250,00		50,00
05	Itacaré					
	D. F. Bahia.....	300,00				300,00
06	Pôrto Seguro					
	D. F. Bahia.....	300,00				300,00
04	Ceará					
01	Acarau					
	D. F. Ceará.....	400,00		400,00		
02	Aracati					
	D. F. Ceará.....	400,00		400,00		
03	Chaval					
	D. F. Ceará.....	300,00		300,00		
05	Espírito Santo					
01	Araeruz					
	D. F. Espírito Santo.....	200,00		81,00		119,00
02	Conceição da Barra					
	D. F. Espírito Santo.....	500,00		420,00		80,00
07	Maranhão					
01	Tutóia					
	D. F. Maranhão.....	2.400,00		2.400,00		
08	Mato Grosso					
01	Ponta Porã					
	D. F. Mato Grosso.....	400,00		141,00		259,00

SUB- CONSIGNA- ÇÃO	HISTÓRICO	CRÉDITOS Cr\$	DESPESA		SALDOS DOS CRÉDITOS EM RELAÇÃO	
			EMPENHADA Cr\$	PAGA Cr\$	AO EMPENHO Cr\$	AO PAGAMENTO Cr\$
	12 — Paraná					
	01 — Foz do Iguaçu					
	D. F. Paraná.....	500,00		500,00		
	16 — Rio Grande do Norte					
	01 — Canguaretama					
	D. F. Rio G. do Norte.....	400,00		400,00		
	02 — Macau					
	D. F. Rio G. do Norte.....	800,00		300,00		500,00
	03 — Mossóro					
	D. F. Rio G. do Norte.....	600,00		600,00		
	17 — Rio Grande do Sul					
	01 — Dom Pedrito					
	D. F. Rio G. do Sul.....	500,00		449,80		50,20
	02 — Itaqui					
	D. F. Rio G. do Sul.....	600,00		600,00		
	03 — Quaraí					
	D. F. Rio G. do Sul.....	400,00		400,00		
	04 — Sta. Vitória Palmar					
	D. F. Rio G. do Sul.....	800,00		733,00		67,00
	05 — São Borja					
	D. F. Rio G. do Sul.....	600,00				600,00
	18 — Santa Catarina					
	01 — Laguna					
	D. F. Santa Catarina.....	700,00		700,00		
	20 — Sergipe					
	01 — Estância					
	D. F. Sergipe.....	500,00		500,00		
	02 — Neópolis					
	D. F. Sergipe.....	700,00		700,00		
	03 — São Cristovão					
	D. F. Sergipe.....	700,00		700,00		
	22 — Território do Acre					
	01 — Cruzeiro do Sul					
	D. F. Amazonas.....	900,00				900,00
	02 — Rio Branco					
	D. F. Amazonas.....	800,00		600,00		200,00
	03 — Sena Madureira					
	D. F. Amazonas.....	1.200,00				1.200,00
	04 — Tarauacá					
	D. F. Amazonas.....	800,00				800,00
	03 — Mesas de Rendas Alfândegadas					
	01 — Alagoas					
	01 — Penedo					
	D. F. Alagoas.....	300,00				300,00
	02 — Amazonas					
	01 — Capacete					
	D. F. Amazonas.....	300,00		300,00		
	03 — Bahia					
	01 — Ilhéus					
	D. F. Bahia.....	500,00				500,00
	04 — Ceará					
	01 — Camocim					
	D. F. Ceará.....	500,00		500,00		
	08 — Mato Grosso					
	01 — Bela Vista					
	D. F. Mato Grosso.....	400,00		400,00		
	02 — Pôrto Esperança					
	D. F. Mato Grosso.....	500,00		496,00		4,00
	03 — Pôrto Murtinho					
	D. F. Mato Grosso.....	1.300,00		1.300,00		
	12 — Paraná					
	01 — Antonina					
	D. F. Paraná.....	700,00		700,00		
	15 — Rio de Janeiro					
	01 — Angra dos Reis					
	D. F. Rio de Janeiro.....	1.200,00		1.200,00		
	16 — Rio Grande do Norte					
	01 — Areia Branca					
	D. F. Rio G. do Norte.....	1.600,00		1.600,00		
	17 — Rio Grande do Sul					
	01 — Aceguá					
	D. F. Rio G. do Sul.....	500,00				500,00
	02 — Pôrto Lucena					
	D. F. Rio G. do Sul.....	300,00				300,00
	18 — Santa Catarina					
	01 — Itajaí					
	D. F. Santa Catarina.....	1.200,00		1.200,00		



SUB- CONSIGNA- ÇÃO	HISTÓRICO	CRÉDITOS Cr\$	DESPESA		SALDOS DOS CRÉDITOS EM RELAÇÃO	
			EMPENHADA	PAGA	AO EMPENHO	AO PAGAMENTO
			Cr\$	Cr\$	Cr\$	Cr\$
	19 — São Paulo					
	01 — São Sebastião					
	D. F. São Paulo.....	2.000,00		1.838,00		162,00
	23 — Território do Amapá					
	01 — Macapá					
	D. F. Pará.....	2.000,00		1.000,00		1.000,00
	24 — Território do Guaporé					
	01 — Pôrto Velho					
	D. F. Amazonas.....	700,00		700,00		
	25 — Território Rio Branco					
	01 — Boa Vista					
	D. F. Amazonas.....	1.000,00				1.000,00
	04 — Postos Fiscais					
	02 — Amazonas					
	01 — Xiborema					
	D. F. Amazonas.....	1.200,00		1.200,00		
	17 — Rio Grande do Sul					
	01 — Alegrete					
	D. F. Rio G. do Sul.....	500,00				500,00
	02 — Bagé					
	D. F. Rio G. do Sul.....	500,00				500,00
	03 — Cacoeira do Sul					
	D. F. Rio G. do Sul.....	500,00				500,00
	04 — Cruz Alta					
	D. F. Rio G. do Sul.....	500,00				500,00
	05 — Rosário do Sul					
	D. F. Rio G. do Sul.....	300,00		150,00		150,00
	06 — Santa Maria					
	D. F. Rio G. do Sul.....	500,00		375,00		125,00
	07 — Santo Angelo					
	D. F. Rio G. do Sul.....	500,00				500,00
	08 — São Gabriel					
	D. F. Rio G. do Sul.....	400,00				400,00
	18 — Santa Catarina					
	01 — Sambaqui					
	D. F. Santa Catarina.....	500,00		500,00		
	23 — Território do Amapá					
	01 — Oiaopoque					
	D. F. Pará.....	400,00				400,00
	02 — Ponta dos Índios					
	D. F. Pará.....	400,00				400,00
	05 — Registros Fiscais					
	22 — Território do Acre					
	01 — Antimarí					
	D. F. Amazonas.....	480,00		400,00		80,00
	02 — Campinas					
	D. F. Amazonas.....	480,00				480,00
	03 — Feijó					
	D. F. Amazonas.....	480,00				480,00
	04 — Iquiri					
	D. F. Amazonas.....	480,00				480,00
	05 — Jurupari					
	D. F. Amazonas.....	480,00				480,00
	06 — Liberdade					
	D. F. Amazonas.....	480,00				480,00
	24 — Território do Guaporé					
	01 — Albuñã					
	D. F. Amazonas.....	480,00				480,00
	11 — Alfândegas					
	01 — Aracaju					
	D. F. Sergipe.....	4.000,00		3.950,80		49,20
	02 — Belém					
	D. F. Pará.....	10.000,00		10.000,00		
	03 — Corumbá					
	D. F. Mato Grosso.....	1.800,00		1.799,90		0,10
	04 — Florianópolis					
	D. F. Santa Catarina.....	1.800,00		1.800,00		
	05 — Fortaleza					
	D. F. Ceará.....	4.200,00		4.200,00		
	06 — Jaguarão					
	D. F. Rio G. do Sul.....	1.500,00		1.455,00		45,00
	07 — João Pessoa					
	D. F. Paraíba.....	6.000,00		6.000,00		
	08 — Livramento					
	D. F. Rio G. do Sul.....	1.500,00		1.500,00		
	09 — Maceió					
	D. F. Alagoas.....	2.400,00		2.139,40		260,60
	10 — Manaus					
	D. F. Amazonas.....	2.400,00		2.400,00		

STB- CONSIGNA- ÇÃO	HISTÓRICO	CRÉDITOS Cr\$	DESPESA		SALDOS DOS CRÉDITOS EM RELAÇÃO	
			EMPENHADA	PAGA	AO EMPENHO	AO PAGAMENTO
			Cr\$	Cr\$	Cr\$	Cr\$
	11 — Natal					
	D. F. Rio G. do Norte.....	4.000,00		3.999,70		0,30
	12 — Niterói					
	D. F. Rio de Janeiro.....	9.000,00		9.000,00		
	13 — Paranaguá					
	D. F. Paraná.....	2.200,00		2.200,00		
	14 — Paraíba					
	D. F. Piauí.....	2.400,00		240,00		2.160,00
	15 — Pelotas					
	D. F. Rio G. do Sul.....	5.500,00		5.500,00		
	16 — Porto Alegre					
	D. F. Rio G. do Sul.....	10.000,00		9.980,40		19,60
	17 — Recife					
	D. F. Pernambuco.....	10.000,00		9.681,40		318,60
	18 — Rio Grande					
	D. F. Rio G. do Sul.....	4.200,00		4.140,80		59,20
	19 — Rio de Janeiro					
	Tesouro Nacional.....	209.000,00		193.445,00		15.555,00
	20 — Salvador					
	D. F. Bahia.....	7.500,00		7.500,00		
	21 — Santos					
	D. F. São Paulo.....	100.000,00		100.000,00		
	22 — São Francisco do Sul					
	D. F. Santa Catarina.....	1.000,00		1.000,00		
	23 — São Luiz					
	D. F. Maranhão.....	8.000,00		6.911,50		1.088,50
	24 — Uruguiana					
	D. F. Rio G. do Sul.....	4.200,00		4.165,20		34,80
	25 — Vitória					
	D. F. Espírito Santo.....	2.400,00		2.400,00		
	12 — Caixa de Amortização					
	Tesouro Nacional.....	50.000,00		17.970,00		32.030,00
	13 — Casa da Moeda					
	Tesouro Nacional.....	80.000,00		76.740,70		3.259,30
	19 — Conselho Superior Tarifa					
	Tesouro Nacional.....	1.000,00		663,00		337,00
	22 — Delegacias Fiscais					
	01 — Alagoas					
	D. F. Alagoas.....	6.000,00		6.000,00		
	02 — Amazonas					
	D. F. Amazonas.....	6.500,00		6.406,70		93,30
	03 — Bahia					
	D. F. Bahia.....	8.500,00		8.500,00		
	04 — Ceará					
	D. F. Ceará.....	3.000,00		3.000,00		
	05 — Espírito Santo					
	D. F. Espírito Santo.....	3.000,00		3.000,00		
	06 — Goiás					
	D. F. Goiás.....	3.500,00		3.500,00		
	07 — Maranhão					
	D. F. Maranhão.....	4.000,00		3.997,50		2,50
	08 — Mato Grosso					
	D. F. Mato Grosso.....	2.000,00		1.450,00		550,00
	09 — Minas Gerais					
	D. F. Minas Gerais.....	60.000,00		59.736,20		263,80
	10 — Pará					
	D. F. Pará.....	4.000,00		3.783,00		217,00
	11 — Paraíba					
	D. F. Paraíba.....	2.000,00		2.000,00		
	12 — Paraná					
	D. F. Paraná.....	12.000,00		11.968,80		31,20
	13 — Pernambuco					
	D. F. Pernambuco.....	3.500,00		381,70		3.118,30
	14 — Piauí					
	D. F. Piauí.....	2.000,00		2.000,00		
	15 — Rio de Janeiro					
	D. F. Rio de Janeiro.....	3.500,00		3.500,00		
	16 — Rio Grande do Norte					
	D. F. Rio G. do Norte.....	2.000,00		2.000,00		
	17 — Rio Grande do Sul					
	D. F. Rio G. do Sul.....	7.000,00		903,00		6.097,00
	18 — Santa Catarina					
	D. F. Santa Catarina.....	5.000,00		4.400,00		600,00
	19 — São Paulo					
	D. F. São Paulo.....	90.000,00		90.000,00		
	20 — Sergipe					
	D. F. Sergipe.....	2.500,00		2.160,80		339,20

SUB- SIGNA- ÇÃO	HISTÓRICO	CRÉDITOS Ct\$	DESPESA		SALDOS DOS CRÉDITOS EM RELAÇÃO	
			MATERIAL Ct\$	TAXA Ct\$	A. PAGMENTO Ct\$	C. PAGMENTO Ct\$
23 —	Depart. Federal de Compr. etc.					
01 —	Depart. Federal de Compr. Tesouro Nacional.....	18.000,00		17.733,96		266,04
02 —	Agências em São Paulo D. F. São Paulo.....	6.000,00		6.000,00		
26 —	Diretoria Rendas Internas Tesouro Nacional.....	2.400,00		1.200,00		1.200,00
27 —	Div. I. Renda e Delegacias					
	D. F. Amazonas.....	2.000,00		2.000,00		
	D. F. Pará.....	2.000,00		2.000,00		
	D. F. Maranhão.....	2.000,00		1.968,00		62,00
	D. F. Piauí.....	2.000,00		2.000,00		
	D. F. Ceará.....	4.500,00		4.500,00		
	D. F. Rio G. do Norte.....	2.000,00		2.000,00		
	D. F. Paraíba.....	3.000,00		3.000,00		
	D. F. Pernambuco.....	7.200,00		5.000,00		2.200,00
	D. F. Alagoas.....	2.000,00		2.000,00		
	D. F. Sergipe.....	2.000,00		2.000,00		
	D. F. Bahia.....	7.000,00		5.000,00		2.000,00
	D. F. Espírito Santo.....	3.000,00		3.000,00		
	D. F. Rio de Janeiro.....	6.000,00		5.750,00		250,00
	D. F. São Paulo.....	45.000,00		45.000,00		
	D. F. Paraná.....	4.000,00		3.974,80		25,20
	D. F. Santa Catarina.....	4.000,00		4.000,00		
	D. F. Rio G. do Sul.....	16.000,00		16.000,00		
	D. F. Minas Gerais.....	21.000,00		20.830,00		170,00
	D. F. Goiás.....	2.000,00		2.000,00		
	D. F. Mato Grosso.....	2.000,00		2.000,00		
	Tesouro Nacional.....	21.300,00				21.300,00
	TOTAL.....	160.000,00		133.992,80		26.007,20
28 —	Serv. Patrimônio União, etc.					
	D. F. Amazonas.....	900,00		900,00		
	D. F. Pará.....	900,00		900,00		
	D. F. Maranhão.....	800,00				800,00
	D. F. Piauí.....	800,00		800,00		
	D. F. Ceará.....	900,00		900,00		
	D. F. Rio G. do Norte.....	800,00		800,00		
	D. F. Paraíba.....	800,00		800,00		
	D. F. Pernambuco.....	1.000,00		1.000,00		
	D. F. Alagoas.....	800,00		800,00		
	D. F. Sergipe.....	800,00		800,00		
	D. F. Bahia.....	1.000,00		1.000,00		
	D. F. Espírito Santo.....	800,00		800,00		
	D. F. Rio de Janeiro.....	1.200,00				1.200,00
	D. F. São Paulo.....	1.500,00		1.500,00		
	D. F. Paraná.....	800,00		800,00		
	D. F. Santa Catarina.....	800,00		599,00		201,00
	D. F. Rio G. do Sul.....	900,00		900,00		
	D. F. Minas Gerais.....	900,00		788,00		112,00
	D. F. Goiás.....	800,00		800,00		
	D. F. Mato Grosso.....	800,00		800,00		
	TOTAL.....	18.000,00		15.687,00		2.313,00
29 —	Lab. N. Anal. e S. Regionais					
	D. F. Pará.....	3.000,00		3.000,00		
	D. F. Pernambuco.....	2.000,00		500,00		1.500,00
	D. F. São Paulo.....	4.000,00		4.000,00		
	D. F. Rio G. do Sul.....	3.000,00		3.000,00		
	Tesouro Nacional.....	11.000,00		7.920,00		3.080,00
	TOTAL.....	23.000,00		18.420,00		4.580,00
31 —	Recebedoria Dist. Federal Tesouro Nacional.....	16.000,00		12.000,00		4.000,00
32 —	Recebedoria Federal São Paulo D. F. São Paulo.....	36.000,00		36.000,00		
34 —	Sup. Serv. Repr. Contrabando D. F. Rio G. do Sul.....	3.000,00		2.250,00		750,00

SUB- CONSIGNA- ÇÃO	HISTÓRICO	CRÉDITOS Cr\$	DESPESA		SALDOS DOS CRÉDITOS EM RELAÇÃO	
			EMPENHADA	PAGA	AO EMPENHO	AO PAGAMENTO
			Cr\$	Cr\$	Cr\$	Cr\$
	35 — Estação Aduaneira Importação Aerea em São Paulo D. F. São Paulo.....	8.000,00		8.000,00		
31	Aluguel ou arrend. imóveis, etc. 10 — Agências Fiscais 01 — Agências Aduaneiras 22 — Território do Acre 01 — Cobjia D. F. Amazonas.....	3.600,00		3.000,00		600,00
	02 — Manoa D. F. Amazonas.....	1.800,00				1.800,00
	24 — Território do Guaporé 01 — Guajará-Mirim D. F. Amazonas.....	3.000,00		3.000,00		
	02 — Mesas de Rendas 03 — Bahia 01 — Abadia D. F. Bahia.....	600,00		600,00		
	02 — Alcobaça D. F. Bahia.....	600,00				600,00
	03 — Camamu D. F. Bahia.....	2.400,00		2.400,00		
	04 — Caravelas D. F. Bahia.....	1.200,00		1.000,00		200,00
	05 — Itacaré D. F. Bahia.....	600,00				600,00
	06 — Pôrto Seguro D. F. Bahia.....	600,00		600,00		
	04 — Ceará 01 — Acaraú D. F. Ceará.....	960,00		960,00		
	02 — Aracati D. F. Ceará.....	960,00		960,00		
	03 — Chaval D. F. Ceará.....	600,00				600,00
	05 — Espírito Santo 01 — Aracruz D. F. Espírito Santo.....	720,00		720,00		
	02 — Conceição da Barra D. F. Espírito Santo.....	1.200,00		1.200,00		
	07 — Maranhão 01 — Tutóia D. F. Maranhão.....	3.600,00		3.600,00		
	08 — Mato Grosso 01 — Ponta Porã D. F. Mato Grosso.....	9.600,00		5.900,00		3.700,00
	12 — Paraná 01 — Foz do Iguaçu D. F. Paraná.....	3.000,00		3.000,00		
	16 — Rio Grande do Norte 01 — Canguaretama D. F. Rio G. do Norte.....	2.500,00		2.400,00		100,00
	02 — Macau D. F. Rio G. do Norte.....	3.600,00		3.600,00		
	03 — Mossoró D. F. Rio G. do Norte.....	3.800,00		3.600,00		200,00
	17 — Rio Grande do Sul 01 — Dom Pedrito D. F. Rio G. do Sul.....	4.200,00		4.200,00		
	02 — Itaqui D. F. Rio G. do Sul.....	1.800,00		1.800,00		
	03 — Quarai D. F. Rio G. do Sul.....	4.800,00		4.000,00		800,00
	04 — Santa Vitória do Palmar D. F. Rio G. do Sul.....	4.800,00		4.800,00		
	18 — Santa Catarina 01 — Laguna D. F. Santa Catarina.....	4.800,00		4.800,00		
	20 — Sergipe 01 — Estância D. F. Sergipe.....	1.200,00		1.200,00		
	02 — Neópolis D. F. Sergipe.....	3.600,00		3.600,00		
	22 — Território do Acre 01 — Cruzeiro do Sul D. F. Amazonas.....	4.800,00		4.800,00		
	02 — Rio Branco D. F. Amazonas.....	3.000,00		3.000,00		

SUB-SIGNAÇÃO	HISTÓRICO	CRÉDITOS Cr\$	DESPESA		SALDOS DOS CRÉDITOS EM RELAÇÃO	
			EMPENHADA	PAGA	AO EMPENHO	AO PAGAMENTO
			Cr\$	Cr\$	Cr\$	Cr\$
	03 — Sena Madureira					
	D. F. Amazonas.....	3.600,00		3.600,00		
	04 — Tarauacá					
	D. F. Amazonas.....	3.000,00		3.000,00		
	03 — Mesas de Rendas Alfand.					
	01 — Alagoas					
	01 — Penedo					
	D. F. Alagoas.....	3.000,00		3.000,00		
	03 — Bahia					
	01 — Ilhéus					
	D. F. Bahia.....	12.000,00		12.000,00		
	04 — Ceará					
	01 — Camocim					
	D. F. Ceará.....	3.600,00		3.600,00		
	08 — Mato Grosso					
	01 — Bela Vista					
	D. F. Mato Grosso.....	3.600,00		2.700,00		900,00
	12 — Paraná					
	01 — Antonina					
	D. F. Paraná.....	5.400,00		5.400,00		
	15 — Rio de Janeiro					
	01 — Angra dos Reis					
	D. F. Rio de Janeiro.....	9.600,00		9.600,00		
	16 — Rio Grande do Norte					
	01 — Areia Branca					
	D. F. Rio G. do Norte.....	3.600,00		3.600,00		
	17 — Rio Grande do Sul					
	01 — Aceguá					
	D. F. Rio G. do Sul.....	3.000,00		3.000,00		
	02 — Pôrto Lucena					
	D. F. Rio G. do Sul.....	3.000,00		2.250,00		750,00
	18 — Santa Catarina					
	01 — Itajai					
	D. F. Santa Catarina.....	6.000,00		6.000,00		
	19 — São Paulo					
	01 — São Sebastião					
	D. F. São Paulo.....	6.000,00		4.800,00		1.200,00
	23 — Território do Amapá					
	01 — Macapá					
	D. F. Pará.....	4.800,00		4.800,00		
	24 — Território do Gaporé					
	01 — Pôrto Velho					
	D. F. Amazonas.....	2.400,00		2.400,00		
	25 — Território Rio Branco					
	01 — Boa Vista					
	D. F. Amazonas.....	2.400,00				2.400,00
	04 — Postos Fiscais					
	02 — Amazonas					
	01 — Xiborema					
	D. F. Amazonas.....	2.400,00		2.400,00		
	17 — Rio Grande do Sul					
	01 — Alegrete					
	D. F. Rio G. do Sul.....	4.800,00		1.600,00		3.200,00
	02 — Bagé					
	D. F. Rio G. do Sul.....	7.200,00		7.200,00		
	03 — Cachoeira do Sul					
	D. F. Rio G. do Sul.....	3.600,00		3.600,00		
	04 — Cruz Alta					
	D. F. Rio G. do Sul.....	4.800,00		4.000,00		800,00
	05 — Rosário do Sul					
	D. F. Rio G. do Sul.....	3.600,00		2.700,00		900,00
	06 — Santa Maria					
	D. F. Rio G. do Sul.....	3.600,00		3.600,00		
	07 — Santo Angelo					
	D. F. Rio G. do Sul.....	3.000,00		3.000,00		
	08 — São Gabriel					
	D. F. Rio G. do Sul.....	4.800,00		2.800,00		2.000,00
	23 — Território do Amapá					
	01 — Oiapoque					
	D. F. Pará.....	3.000,00				3.000,00
	02 — Ponta dos Índios					
	D. F. Pará.....	3.000,00				3.000,00
	05 — Registros Fiscais					
	22 — Território do Acre					
	01 — Antimari					
	D. F. Amazonas.....	1.800,00		1.800,00		
	02 — Campinas					
	D. F. Amazonas.....	960,00				960,00

SUB- CONSIGNA- ÇÃO	HISTÓRICO	CRÉDITOS Cr\$	DESPESA		SALDOS DOS CRÉDITOS EM RELAÇÃO	
			EMPENHADA	PAGA	AO EMPENHO	AO PAGAMENTO
			Cr\$	Cr\$	Cr\$	Cr\$
	03, — Feijó					
	D. F. Amazonas.....	1.200,00		1.200,00		
	04 — Iquiri					
	D. F. Amazonas.....	600,00				600
	05 — Jurupari					
	D. F. Amazonas.....	600,00		600,00		
	06 — Liberdade					
	D. F. Amazonas.....	600,00				600
	24 — Território do Guaporé					
	01 — Abunã					
	D. F. Amazonas.....	600,00				600
11	— Alfândegas					
	06 — Jaguarão					
	D. F. Rio G. do Sul.....	9.600,00		9.600,00		
	08 — Livramento					
	D. F. Rio G. do Sul.....	26.400,00		26.400,00		
	12 — Niterói					
	D. F. Rio de Janeiro.....	36.000,00		36.000,00		
	14 — Farnaíba					
	D. F. Piauí.....	15.000,00		14.400,00		600
	16 — Pôrto Alegre					
	D. F. Rio G. do Sul.....	1.200,00		1.200,00		
	17 — Recife					
	D. F. Pernambuco.....	84.000,00		84.000,00		
	18 — Rio Grande					
	D. F. Rio G. do Sul.....	12.000,00				12.000
	22 — São Francisco do Sul					
	D. F. Santa Catarina.....	15.400,00		15.360,00		40
	23 — São Luiz					
	D. F. Maranhão.....	30.000,00		30.000,00		
	24 — Uruguaiana					
	D. F. Rio G. do Sul.....	14.400,00		14.400,00		
15	— Coletorias Federais					
	01 — Alagoas					
	D. F. Alagoas.....	47.000,00		41.960,00		5.040
	02 — Amazonas					
	D. F. Amazonas.....	18.000,00		14.588,80		3.411
	03 — Bahia					
	D. F. Bahia.....	170.000,00		93.330,00		76.670
	04 — Ceará					
	D. F. Ceará.....	60.000,00		57.400,00		2.600
	05 — Espírito Santo					
	D. F. Espírito Santo.....	44.000,00		43.996,00		4
	06 — Goiás					
	D. F. Goiás.....	64.000,00		63.935,00		65
	07 — Maranhão					
	Supl. Dec. n.º 24 324, de 9-1-48					
	D. F. Maranhão.....	57.000,00		44.900,00		12.100
	08 — Mato Grosso					
	Supl. Dec. n.º 24 324, de 9-1-48					
	D. F. Mato Grosso.....	27.000,00		22.140,00		4.860
	09 — Minas Gerais					
	Supl. Dec. n.º 24 324, de 9-1-48					
	D. F. Minas Gerais.....	603.372,00		350.741,80		252.630
	10 — Pará					
	Supl. Dec. n.º 24 324, de 9-1-48					
	D. F. Pará.....	43.500,00		37.114,00		6.386
	11 — Paraíba					
	D. F. Paraíba.....	46.000,00		40.920,00		5.080
	12 — Paraná					
	Supl. Dec. n.º 24 324, de 9-1-48					
	D. F. Paraná.....	108.660,00		70.745,00		37.915
	13 — Pernambuco					
	D. F. Pernambuco.....	98.000,00		77.624,00		20.376
	14 — Piauí					
	Supl. Dec. n.º 24 324, de 9-1-48					
	D. F. Piauí.....	41.400,00		31.785,00		9.615
	15 — Rio de Janeiro					
	Supl. Dec. n.º 24 324, de 9-1-48					
	D. F. Rio de Janeiro.....	162.580,00		129.275,00		33.305
	16 — Rio Grande do Norte					
	D. F. Rio G. do Norte.....	21.000,00		21.000,00		
	17 — Rio Grande do Sul					
	Supl. Dec. n.º 24 324, de 9-1-48					
	D. F. Rio G. do Sul.....	235.400,00		135.500,00		99.900
	18 — Santa Catarina					
	Supl. Dec. n.º 24 324, de 9-1-48					
	D. F. Santa Catarina.....	83.200,00		50.450,00		32.750

SUB- SIGNA- ÇÃO	HISTÓRICO	CRÉDITOS Cr\$	DESPESA		SALDOS DOS CRÉDITOS EM RELAÇÃO	
			EMPENHADA	PAGA	AO EMPENHO	AO PAGAMENTO
			Cr\$	Cr\$	Cr\$	Cr\$
	19 — São Paulo Supl. Dec. n.º 24 324, de 9-1-48 D. F. São Paulo.....	585.010,00		429.999,60		155.010,40
	20 — Sergipe D. F. Sergipe.....	39.000,00		38.354,00		646,00
	22 — Território do Acre D. F. Amazonas.....	1.500,00		1.500,00		
	23 — Território do Amapá D. F. Pará.....	3.000,00		1.200,00		1.800,00
	24 — Território do Guaporé D. F. Amazonas.....	1.500,00		1.500,00		
	25 — Território Rio Branco D. F. Amazonas.....	1.500,00				1.500,00
	22 — Delegacias Fiscais 02 — Amazonas D. F. Amazonas.....	42.000,00		42.000,00		
	03 — Bahia D. F. Bahia.....	126.000,00		73.750,00		52.250,00
	13 — Pernambuco D. F. Pernambuco.....	13.000,00		5.575,00		7.425,00
	23 — Depart. Fed. de Compras, etc. 01 — Depart. Fed. de Compras Tesouro Nacional.....	202.000,00		63.105,00		138.895,00
	02 — Agência em São Paulo D. F. São Paulo..... D. F. Pernambuco.....	160.000,00		139.019,00 6.000,00		20.981,00 6.000,00
	27 — Div. I. Renda e Delegacias D. F. Pará..... D. F. Maranhão..... D. F. Piauí..... D. F. Ceará..... D. F. Rio G. do Norte..... D. F. Paraíba..... D. F. Pernambuco..... D. F. Alagoas..... D. F. Sergipe..... D. F. Bahia..... D. F. Espírito Santo..... D. F. Rio de Janeiro..... D. F. São Paulo..... D. F. Paraná..... D. F. Santa Catarina..... D. F. Rio G. do Sul..... D. F. Minas Gerais..... D. F. Goiás..... D. F. Mato Grosso..... Tesouro Nacional.....	24.000,00 30.000,00 12.000,00 39.000,00 27.000,00 14.400,00 16.800,00 12.000,00 15.000,00 103.200,00 45.600,00 87.336,00 318.960,00 7.400,00 29.640,00 131.472,00 272.000,00 9.600,00 9.600,00 85.992,00		18.000,00 12.000,00 32.200,00 26.500,00 9.400,00 9.000,00 9.844,80 14.000,00 84.300,60 39.309,70 82.536,00 311.310,00 7.320,00 29.640,00 123.192,00 240.605,20 9.600,00 9.600,00		24.000,00 12.000,00 6.800,00 500,00 5.000,00 7.800,00 2.155,20 1.000,00 18.899,40 6.290,30 4.800,00 7.650,00 80,00 8.280,00 31.394,80 9.600,00 85.992,00
	TOTAL.....	1.291.000,00		1.058.758,30		232.241,70
	28 — Serv. Patrimônio União, etc. D. F. Piauí..... D. F. Ceará..... D. F. Paraíba..... D. F. Alagoas..... D. F. Bahia..... D. F. Rio de Janeiro..... D. F. Minas Gerais.....	3.600,00 15.600,00 6.000,00 6.000,00 42.000,00 18.000,00 24.000,00		15.600,00 6.000,00 6.000,00 3.500,00 18.000,00 3.880,00		3.600,00 38.500,00 20.120,00
	TOTAL.....	115.200,00		52.980,00		62.220,00
	29 — Lab. N. Anal. e S. Regionais D. F. Pernambuco.....	5.400,00				5.400,00
	31 — Recebedoria Dist. Federal Tesouro Nacional.....	99.600,00		9.600,00		90.000,00
	32 — Recebedoria Fed. São Paulo D. F. São Paulo.....	44.000,00		44.000,00		
	34 — Sup. Serv. Repr. Contrabando D. F. Rio G. do Sul.....	6.000,00		5.500,00		500,00
32	Assinat. de órgãos oficiais 01 — Gabinete do Ministro Tesouro Nacional..... 04 — Direção Ger. Faz. Nacional 01 — Diretoria Geral Tesouro Nacional..... 02 — Biblioteca Tesouro Nacional..... 03 — Divisão do Material Tesouro Nacional.....	2.500,00 1.680,00 700,00 630,00		2.485,00 1.660,00 700,00 630,00		15,00 20,00

HISTÓRICO	CRÉDITOS Cr\$	DESPESA		SALDOS DOS CRÉDITOS EM RELAÇÃO	
		EMPENHADA	PAGA	A OMPENHO	AO PAGAMENTO
		Cr\$	Cr\$	Cr\$	Cr\$
04 — Divisão de Obras					
Tesouro Nacional.....	490,00		490,00		
06 — Serviço do Pessoal					
Tesouro Nacional.....	3.500,00		3.500,00		
07 — Admin. Edifício Fazenda					
Tesouro Nacional.....	520,00		210,00		310,
08 — Serviço de Comunicações					
Tesouro Nacional.....	910,00		910,00		
07 — Seção Segurança Nacional					
Tesouro Nacional.....	70,00				70
08 — Cont. G. Rep. e C. Secionais.					
Tesouro Nacional.....	9.400,00				9.400
09 — Trib. Contas e Delegações					
Tesouro Nacional.....	4.500,00		4.410,00		90
10 — Agências Fiscais					
01 — Agências Aduaneiras					
22 — Território do Acre					
01 — Cobija					
D. F. Amazonas.....	70,00				70
02 — Manos					
D. F. Amazonas.....	70,00				70
24 — Território do Guaporé					
01 — Gusjará Mirim					
D. F. Amazonas.....	70,00				70
02 — Mesas de Rendas					
03 — Bahia					
01 — Abadia					
D. F. Bahia.....	70,00				70
02 — Alcobaça					
D. F. Bahia.....	70,00				70
03 — Camamu					
D. F. Bahia.....	70,00				70
04 — Caravelas					
D. F. Bahia.....	70,00				70
05 — Itacaré					
D. F. Bahia.....	70,00				70
06 — Pôrto Seguro					
D. F. Bahia.....	70,00				70
04 — Ceará					
01 — Acaraú					
D. F. Ceará.....	70,00		70,00		
02 — Aracati					
D. F. Ceará.....	70,00		70,00		
03 — Chaval					
D. F. Ceará.....	70,00		70,00		
05 — Espírito Santo					
01 — Aracruz					
D. F. Espírito Santo.....	70,00		70,00		
02 — Conceição da Barra					
D. F. Espírito Santo.....	70,00		70,00		
07 — Maranhão					
01 — Tutóia					
D. F. Maranhão.....	70,00		70,00		
08 — Mato Grosso					
01 — Ponta Porã					
D. F. Mato Grosso.....	70,00		70,00		
12 — Paraná					
01 — Foz do Iguaçu					
D. F. Paraná.....	70,00				70
16 — Rio Grande do Norte					
01 — Canguaretama					
D. F. Rio G. do Norte.....	70,00		70,00		
02 — Macau					
D. F. Rio G. do Norte.....	70,00				700
03 — Mossóro					
D. F. Rio G. do Norte.....	70,00				700
17 — Rio Grande do Sul					
01 — Dom Pedrito					
D. F. Rio G. do Sul.....	70,00		70,00		
02 — Itaqui					
D. F. Rio G. do Sul.....	70,00		70,00		
03 — Quaraí					
D. F. Rio G. do Sul.....	70,00				00
04 — Sta. Vitória do Palmar					
D. F. Rio G. do Sul.....	70,00				00
05 — São Borja					
D. F. Rio G. do Sul.....	70,00		70,00		
18 — Santa Catarina					



SUB- CONSIGNA- ÇÃO	HISTÓRICO	CRÉDITOS Cr\$	DESPESA		SALDOS DOS CRÉDITOS EM RELAÇÃO	
			EMPENHADA	PAGA	AO EMPENHO	AO PAGAMENTO
			Cr\$	Cr\$	Cr\$	Cr\$
	01 — Laguna					
	D. F. Santa Catarina.....	70,00		70,00		
	20 — Sergipe					
	01 — Estância					
	D. F. Sergipe.....	70,00		70,00		
	02 — Neópolis					
	D. F. Sergipe.....	70,00				70,00
	03 — São Cristóvão					
	D. F. Sergipe.....	70,00		70,00		
	22 — Território do Acre					
	01 — Cruzeiro do Sul					
	D. F. Amazonas.....	70,00				70,00
	02 — Rio Branco					
	D. F. Amazonas.....	70,00				70,00
	03 — Sena Madureira					
	D. F. Amazonas.....	70,00				70,00
	04 — Tarauacá					
	D. F. Amazonas.....	70,00		70,00		
	03 — Mesas de Rendas Alfândegadas.					
	01 — Alagoas					
	01 — Penedo					
	D. F. Alagoas.....	70,00		70,00		
	02 — Amazonas					
	01 — Capacete					
	D. F. Amazonas.....	70,00				70,00
	03 — Bahia					
	01 — Ilhéus					
	D. F. Bahia.....	70,00				70,00
	04 — Ceará					
	01 — Camocim					
	D. F. Ceará.....	70,00				70,00
	08 — Mato Grosso					
	01 — Bela Vista					
	D. F. Mato Grosso.....	70,00		70,00		
	02 — Pôrto Esperança					
	D. F. Mato Grosso.....	70,00				70,00
	03 — Pôrto Murtinho					
	D. F. Mato Grosso.....	70,00				70,00
	12 — Paraná					
	01 — Antonina					
	D. F. Paraná.....	70,00		70,00		
	15 — Rio de Janeiro					
	01 — Angra dos Reis					
	D. F. Rio de Janeiro.....	70,00		70,00		
	16 — Rio Grande do Norte					
	01 — Areia Branca					
	D. F. Rio G. do Norte.....	70,00		70,00		
	17 — Rio Grande do Sul					
	01 — Aceguá					
	D. F. Rio G. do Sul.....	70,00				70,00
	02 — Pôrto Lucena					
	D. F. Rio G. do Sul.....	70,00		70,00		
	18 — Santa Catarina					
	01 — Itajaí					
	D. F. Santa Catarina.....	70,00		70,00		
	19 — São Paulo					
	01 — São Sebastião					
	D. F. São Paulo.....	70,00		70,00		
	23 — Território do Amapá					
	01 — Macapá					
	D. F. Pará.....	70,00		70,00		
	24 — Território do Guaporé					
	01 — Pôrto Velho					
	D. F. Amazonas.....	70,00				70,00
	25 — Território Rio Branco					
	01 — Boa Vista					
	D. F. Amazonas.....	70,00				70,00
	04 — Postos Fiscais					
	02 — Amazonas					
	01 — Xiborema					
	D. F. Amazonas.....	70,00				70,00
	17 — Rio Grande do Sul					
	01 — Alegrete					
	D. F. Rio G. do Sul.....	70,00				70,00
	02 — Bagé					
	D. F. Rio G. do Sul.....	70,00				70,00
	03 — Cachoeira do Sul					
	D. F. Rio G. do Sul.....	70,00		70,00		

SUB- CONSIGNA- ÇÃO	HISTÓRICO	CRÉDITOS Cr\$	DESPESA		SALDOS DOS CRÉDITOS EM RELAÇÃO	
			EMPENHADA	PAGA	AO EMPENHO	AO PAGAMENTO
			Cr\$	Cr\$	Cr\$	Cr\$
	04 — Cruz Alta					
	D. F. Rio G. do Sul.....	70,00		70,00		
	05 — Rosário do Sul					
	D. F. Rio G. do Sul.....	70,00		70,00		
	06 — Santa Maria					
	D. F. Rio G. do Sul.....	70,00		70,00		
	07 — Santo Angelo					
	D. F. Rio G. do Sul.....	70,00		70,00		
	08 — São Gabriel					
	D. F. Rio G. do Sul.....	70,00				
	18 — Santa Catarina					70,00
	01 — Sambaqui					
	D. F. Santa Catarina.....	70,00		70,00		
	23 — Território do Amapá					
	01 — Oiapoque					
	D. F. Pará.....	70,00				70,00
	02 — Ponta dos Índios					
	D. F. Pará.....	70,00				70,00
	05 — Registros Fiscais					
	22 — Território do Acre					
	01 — Antimarí					
	D. F. Amazonas.....	70,00				70,00
	02 — Campinas					
	D. F. Amazonas.....	70,00				70,00
	03 — Feijó					
	D. F. Amazonas.....	70,00				70,00
	04 — Iquirí					
	D. F. Amazonas.....	70,00				70,00
	05 — Jurupari					
	D. F. Amazonas.....	70,00				70,00
	06 — Liberdade					
	D. F. Amazonas.....	70,00				70,00
	24 — Território do Guaporé					
	01 — Albuñ					
	D. F. Amazonas.....	70,00				70,00
	11 — Alfândegas					
	01 — Aracaju					
	D. F. Sergipe.....	280,00		70,00		210,00
	02 — Belém					
	D. F. Pará.....	280,00		70,00		210,00
	03 — Corumbá					
	D. F. Mato Grosso.....	280,00		280,00		
	04 — Florianópolis					
	D. F. Santa Catarina.....	280,00		140,00		140,00
	05 — Fortaleza					
	D. F. Ceará.....	280,00		280,00		
	06 — Jaguarão					
	D. F. Rio G. do Sul.....	280,00		70,00		210,00
	07 — João Pessoa					
	D. F. Paraíba.....	280,00		140,00		140,00
	08 — Livramento					
	D. F. Rio G. do Sul.....	280,00		280,00		
	09 — Maceió					
	D. F. Alagoas.....	280,00		140,00		140,00
	10 — Manaus					
	D. F. Amazonas.....	280,00				280,00
	11 — Natal					
	D. F. Rio G. do Norte.....	280,00		140,00		140,00
	12 — Niterói					
	D. F. Rio de Janeiro.....	280,00		280,00		
	13 — Paranaguá					
	D. F. Paraná.....	280,00		280,00		
	14 — Parnaíba					
	D. F. Piauí.....	280,00		140,00		140,00
	15 — Pelotas					
	D. F. Rio G. do Sul.....	280,00		280,00		
	16 — Porto Alegre					
	D. F. Rio G. do Sul.....	280,00				280,00
	17 — Recife					
	D. F. Pernambuco.....	280,00		280,00		
	18 — Rio Grande					
	D. F. Rio G. do Sul.....	280,00		210,00		70,00
	19 — Rio de Janeiro					
	Tesouro Nacional.....	1.200,00		1.120,00		80,00
	20 — Salvador					
	D. F. Bahia.....	280,00		280,00		
	21 — Santos					
	D. F. São Paulo.....	700,00				700,00

SUB- CONSIGNA- ÇÃO	HISTÓRICO	CRÉDITOS Cr\$	DESPESA		SALDOS DOS CRÉDITOS EM RELAÇÃO	
			EMPENHADA	PAOA	AO EMPENHO	AO PAGAMENTO
			Cr\$	Cr\$	Cr\$	Cr\$
	22 — São Francisco do Sul D. F. Santa Catarina.....	280,00		140,00		140,00
	23 — São Luiz D. F. Maranhão.....	280,00		230,00		50,00
	24 — Uruguaina D. F. Rio G. do Sul.....	280,00		280,00		
	25 — Vitória D. F. Espírito Santo.....	280,00		280,00		
	12 — Caixa de Amortização Tesouro Nacional.....	770,00		700,00		70,00
	13 — Casa da Moeda Tesouro Nacional.....	420,00		420,00		
	17 — Conselho Contrib. Primeiro Tesouro Nacional.....	210,00				210,00
	18 — Conselho Contrib. Segundo Tesouro Nacional.....	210,00		210,00		
	19 — Conselho Superior Tarifa Tesouro Nacional.....	280,00		280,00		
	22 — Delegacias Fiscais					
	01 — Alagoas D. F. Alagoas.....	350,00		140,00		210,00
	02 — Amazonas D. F. Amazonas.....	490,00				490,00
	03 — Bahia D. F. Bahia.....	490,00				490,00
	04 — Ceará D. F. Ceará.....	490,00		490,00		
	05 — Espírito Santo D. F. Espírito Santo.....	350,00		350,00		
	06 — Goiás D. F. Goiás.....	350,00		350,00		
	07 — Maranhão D. F. Maranhão.....	420,00				420,00
	08 — Mato Grosso D. F. Mato Grosso.....	420,00		175,00		245,00
	09 — Minas Gerais D. F. Minas Gerais.....	560,00		560,00		
	10 — Pará D. F. Pará.....	490,00		210,00		280,00
	11 — Paraíba D. F. Paraíba.....	350,00		280,00		70,00
	12 — Paraná D. F. Paraná.....	420,00		420,00		
	13 — Pernambuco D. F. Pernambuco.....	490,00		200,00		290,00
	14 — Piauí D. F. Piauí.....	350,00		140,00		210,00
	15 — Rio de Janeiro D. F. Rio de Janeiro.....	490,00		490,00		
	16 — Rio Grande do Norte D. F. Rio G. do Norte.....	350,00		140,00		210,00
	17 — Rio Grande do Sul D. F. Rio G. do Sul.....	560,00		420,00		140,00
	18 — Santa Catarina D. F. Santa Catarina.....	350,00		350,00		
	19 — São Paulo D. F. São Paulo.....	560,00				560,00
	20 — Sergipe D. F. Sergipe.....	350,00		280,00		70,00
	23 — Depart. Federal de Compras, etc.					
	01 — Depart. Federal de Compras Tesouro Nacional.....	700,00				700,00
	02 — Agência em São Paulo D. F. São Paulo.....	630,00		217,00		413,00
	24 — Diret. Despesa Pública Tesouro Nacional.....	1.100,00		1.050,00		50,00
	25 — Diret. Rendas Aduaneiras Tesouro Nacional.....	770,00		770,00		
	26 — Diret. Rendas Internas Tesouro Nacional.....	1.200,00		1.190,00		10,00
	27 — Div. I. Renda e Delegacias Tesouro Nacional.....	12.000,00				12.000,00
	28 — Serv. Patrimônio União, etc. Tesouro Nacional.....	2.700,00				2.700,00
	29 — Lab. Anal. e S. Regionais Tesouro Nacional.....	840,00		840,00		
	30 — Proc. Ger. Fazenda Pública Tesouro Nacional.....	770,00		770,00		

SUB- CONSIGNA- ÇÃO	HISTÓRICO	CRÉDITOS Cr\$	DESPESA		SALDOS DOS CRÉDITOS EM RELAÇÃO	
			EMPENHADA	PAGA	AO EMPENHO	AO PAGAMENTO
			Cr\$	Cr\$	Cr\$	Cr\$
	31 — Recebedoria Dist. Federal Tesouro Nacional.....	2.800,00		2.520,00		280,00
	32 — Recebedoria Federal São Paulo D. F. São Paulo.....	490,00				490,00
	33 — Serv. Est. Econ. Financeira Tesouro Nacional.....	420,00		420,00		
	34 — Sup. Serv. Repr. Contrabando D. F. Rio G. do Sul.....	70,00		70,00		
	35 — Estação Aduaneira Importação Aerea em São Paulo D. F. São Paulo.....	240,00		210,00		30,00
33	Assinat. de recortes, etc.					
	01 — Gabinete do Ministro Tesouro Nacional.....	20.000,00		20.000,00		
	04 — Direção Geral Fazenda Nacional 01 — Diretoria Geral Tesouro Nacional.....	7.200,00		7.200,00		
	03 — Divisão do Material Tesouro Nacional.....	2.000,00				2.000,00
	04 — Divisão de Obras Tesouro Nacional.....	2.000,00		1.700,00		300,00
	08 — Cont. Ger. Rep. e C. Seccionais Tesouro Nacional.....	8.000,00		8.000,00		
	09 — Trib. Contas e Delegações Tesouro Nacional.....	2.000,00		2.000,00		
	13 — Casa da Moeda Tesouro Nacional.....	1.200,00		1.200,00		
	23 — Depart. Federal de Compras, etc. 01 — Depart. Federal de Compras Tesouro Nacional.....	1.800,00		1.800,00		
	02 — Agência em São Paulo D. F. São Paulo.....	1.800,00		1.500,00		300,00
	24 — Diret. Despesa Pública Tesouro Nacional.....	2.000,00		2.000,00		
	26 — Diret. Rendas Internas Tesouro Nacional.....	3.600,00		3.600,00		
	27 — Div. I. Renda e Delegacias Tesouro Nacional.....	15.000,00				15.000,00
	28 — Serv. Patrimônio União, etc. Tesouro Nacional.....	2.400,00		2.400,00		
	31 — Recebedoria Dist. Federal Tesouro Nacional.....	2.400,00		2.400,00		
	32 — Recebedoria Federal São Paulo D. F. São Paulo.....	3.000,00		3.000,00		
	33 — Serv. Est. Econ. Financeira Tesouro Nacional.....	2.600,00		2.600,00		
35	Desp. Miúdas pronto pagamento					
	01 — Gabinete do Ministro Tesouro Nacional.....	42.000,00		40.000,00		2.000,00
	04 — Direção Ger. Faz. Nacional 01 — Diretoria Geral Tesouro Nacional.....	40.000,00		26.521,00		13.479,00
	02 — Biblioteca Tesouro Nacional.....	5.000,00		4.990,50		9,50
	03 — Divisão do Material Tesouro Nacional.....	7.000,00		7.000,00		
	04 — Divisão de Obras Tesouro Nacional.....	12.000,00		8.000,00		4.000,00
	06 — Serviço do Pessoal Tesouro Nacional.....	16.000,00		16.000,00		
	07 — Admin. Edifício Fazenda Tesouro Nacional.....	20.000,00		15.590,70		4.409,30
	08 — Serviço de Comunicações Tesouro Nacional.....	24.000,00		24.000,00		
	07 — Seção Segurança Nacional Tesouro Nacional.....	1.000,00				1.000,00
	08 — Cont. G. Rep. e C. Seccionais					
	D. F. Amazonas.....	2.000,00		2.000,00		
	D. F. Pará.....	2.600,00		2.600,00		
	D. F. Maranhão.....	2.600,00		2.520,00		80,00
	D. F. Piauí.....	2.000,00		2.000,00		
	D. F. Ceará.....	2.600,00		2.600,00		
	D. F. Rio G. do Norte.....	2.600,00		2.400,00		200,00
	D. F. Paraíba.....	2.000,00		2.000,00		
	D. F. Pernambuco.....	2.200,00		2.200,00		
	D. F. Alagoas.....	2.000,00		1.446,00		554,00
	D. F. Sergipe.....	2.000,00		1.850,00		150,00
	D. F. Bahia.....	2.800,00		2.800,00		
	D. F. Espírito Santo.....	2.000,00		2.000,00		

SUB- CONSIGNA- ÇÃO	HISTÓRICO	CRÉDITOS Cr\$	DESPESA		SALDOS DOS CRÉDITOS EM RELAÇÃO	
			EMPENHADA	PAGA	AO EMPENHO	AO PAGAMENTO
			Cr\$	Cr\$	Cr\$	Cr\$
	D. F. Rio de Janeiro.....	2.200,00		2.200,00		
	D. F. São Paulo.....	5.400,00		3.568,00		1.832,00
	D. F. Paraná.....	2.000,00		1.190,40		809,60
	D. F. Santa Catarina.....	2.600,00		2.000,00		600,00
	D. F. Rio G. do Sul.....	5.800,00		5.200,00		600,00
	D. F. Minas Gerais.....	4.600,00		4.000,00		600,00
	D. F. Goiás.....	1.400,00		1.400,00		
	D. F. Mato Grosso.....	2.600,00		2.600,00		
	Tesouro Nacional.....	46.000,00		41.930,90		4.069,10
	TOTAL.....	100.000,00		90.505,30		9.494,70
09 — Trib. Contas e Delegações						
	D. F. Amazonas.....	1.000,00		1.000,00		
	D. F. Pará.....	1.000,00		1.000,00		
	D. F. Maranhão.....	1.000,00		1.000,00		
	D. F. Piauí.....	600,00		600,00		
	D. F. Ceará.....	1.000,00		1.000,00		
	D. F. Rio G. do Norte.....	600,00		600,00		
	D. F. Paraíba.....	600,00		588,00		12,00
	D. F. Pernambuco.....	1.200,00		1.200,00		
	D. F. Alagoas.....	600,00		600,00		
	D. F. Sergipe.....	600,00		600,00		
	D. F. Bahia.....	1.200,00		1.100,00		100,00
	D. F. Espírito Santo.....	600,00		116,20		483,80
	D. F. Rio de Janeiro.....	600,00		600,00		
	D. F. São Paulo.....	1.200,00		1.200,00		
	D. F. Paraná.....	600,00		153,20		446,80
	D. F. Santa Catarina.....	600,00		600,00		
	D. F. Rio G. do Sul.....	1.200,00		1.200,00		
	D. F. Minas Gerais.....	1.200,00		600,00		600,00
	D. F. Goiás.....	600,00		600,00		
	D. F. Mato Grosso.....	600,00		600,00		
	Tesouro Nacional.....	25.400,00		16.300,00		9.100,00
	TOTAL.....	42.000,00		31.257,40		10.742,60
10 — Agências Fiscais						
01 — Agências Aduaneiras						
22 — Território do Acre						
01 — Cobjia						400,00
	D. F. Amazonas.....	400,00				400,00
02 — Manoa						400,00
	D. F. Amazonas.....	400,00				400,00
24 — Território do Guaporé						
01 — Guajará-Mirim						400,00
	D. F. Amazonas.....	400,00				400,00
02 — Mesas de Rendas						
03 — Bahia						
01 — Abádia						300,00
	D. F. Bahia.....	300,00				300,00
02 — Alcobaça						300,00
	D. F. Bahia.....	300,00				300,00
03 — Camamu						300,00
	D. F. Bahia.....	300,00				300,00
04 — Caravelas						400,00
	D. F. Bahia.....	400,00				400,00
05 — Itacaré						300,00
	D. F. Bahia.....	300,00				300,00
06 — Pôrto Seguro						300,00
	D. F. Bahia.....	300,00				300,00
04 — Ceará						
01 — Acarau				300,00		
	D. F. Ceará.....	300,00				
02 — Aracati				400,00		
	D. F. Ceará.....	400,00				
03 — Chaval				300,00		
	D. F. Ceará.....	300,00				
05 — Espírito Santo						
01 — Aracruz						300,00
	D. F. Espírito Santo.....	300,00				300,00
02 — Conceição da Barra						300,00
	D. F. Espírito Santo.....	300,00				300,00
07 — Maranhão						
01 — Tutoia						400,00
	D. F. Maranhão.....	400,00				400,00
08 — Mato Grosso						
01 — Ponta Porã						400,00
	D. F. Mato Grosso.....	400,00				400,00

SUB- CONSIGNA- ÇÃO	HISTÓRICO	CRÉDITOS Cr\$	DESPESA		SALDOS DOS CRÉDITOS EM RELAÇÃO	
			EMPENHADA	PAGA	AO EMPENHO	AO PAGAMENTO
			Cr\$	Cr\$	Cr\$	Cr\$
	12 — Paraná					
	01 — Foz do Iguaçu					
	D. F. Paraná.....	400,00				400,00
	16 — Rio Grande do Norte					
	01 — Canguaretama					
	D. F. Rio G. do Norte.....	300,00		300,00		
	02 — Macau					
	D. F. Rio G. do Norte.....	300,00				300,00
	03 — Mossoró					
	D. F. Rio G. do Norte.....	400,00		400,00		
	17 — Rio Grande do Sul					
	01 — Dom Pedrito					
	D. F. Rio G. do Sul.....	400,00				400,00
	02 — Itaqui					
	D. F. Rio G. do Sul.....	400,00		400,00		
	03 — Quaraí					
	D. F. Rio G. do Sul.....	400,00				400,00
	04 — Sta. Vitória Palmar					
	D. F. Rio G. do Sul.....	400,00		320,00		80,00
	05 — São Borja					
	D. F. Rio G. do Sul.....	500,00				500,00
	18 — Santa Catarina					
	01 — Laguna					
	D. F. Santa Catarina.....	300,00				300,00
	20 — Sergipe					
	01 — Estância					
	D. F. Sergipe.....	400,00		400,00		
	02 — Neópolis					
	D. F. Sergipe.....	400,00		400,00		
	03 — São Cristóvão					
	D. F. Sergipe.....	400,00		400,00		
	22 — Território do Acre					
	01 — Cruzeiro do Sul					
	D. F. Amazonas.....	300,00				300,00
	02 — Rio Branco					
	D. F. Amazonas.....	400,00		300,00		100,00
	03 — Sena Madureira					
	D. F. Amazonas.....	300,00				300,00
	04 — Tarauacá					
	D. F. Amazonas.....	300,00				300,00
	03 — Mesas de Rendas Alfand.					
	01 — Alagóas					
	01 — Penedo					
	D. F. Alagóas.....	300,00				300,00
	02 — Amazonas					
	01 — Capacete					
	D. F. Amazonas.....	300,00		300,00		
	03 — Bahia					
	01 — Ilhéus					
	D. F. Bahia.....	400,00				400,00
	04 — Ceará					
	01 — Camocim					
	D. F. Ceará.....	300,00		300,00		
	08 — Mato Grosso					
	01 — Bela Vista					
	D. F. Mato Grosso.....	400,00		400,00		
	02 — Pôrto Esperança					
	D. F. Mato Grosso.....	400,00		400,00		
	03 — Pôrto Murtinho					
	D. F. Mato Grosso.....	400,00		400,00		
	12 — Paraná					
	01 — Antonina					
	D. F. Paraná.....	500,00		500,00		
	15 — Rio de Janeiro					
	01 — Angra dos Reis					
	D. F. Rio de Janeiro.....	600,00		600,00		
	16 — Rio Grande do Norte					
	01 — Areia Branca					
	D. F. Rio G. do Norte.....	600,00		600,00		
	17 — Rio Grande do Sul					
	01 — Aceguá					
	D. F. Rio G. do Sul.....	700,00				700,00
	02 — Pôrto Lucena					
	D. F. Rio G. do Sul.....	300,00				300,00
	18 — Santa Catarina					
	01 — Itajaí					
	D. F. Santa Catarina.....	1.000,00		1.000,00		

SUB- CONSIGNA- ÇÃO	HISTÓRICO	CRÉDITOS	DESPESA		SALDOS DOS CRÉDITOS EM RELAÇÃO		
			Cr\$	EMPENHADA	PAGA	AO EMPENHO	AO PAGAMENTO
				Cr\$	Cr\$		
	19 — São Paulo						
	01 — São Sebastião						
	D. F. São Paulo.....	1.000,00		1.000,00			
	23 — Território do Amapá						
	01 — Macapá						
	D. F. Pará.....	400,00		64,40		335,60	
	24 — Território do Guaporé						
	01 — Pôrto Velho						
	D. F. Amazonas.....	400,00		400,00			
	25 — Território Rio Branco						
	01 — Boa Vista						
	D. F. Amazonas.....	600,00				600,00	
	04 — Postos Fiscais						
	02 — Amazonas						
	01 — Xiborema						
	D. F. Amazonas.....	900,00		900,00			
	17 — Rio Grande do Sul						
	01 — Alegrete						
	D. F. Rio G. do Sul.....	600,00		150,00		450,00	
	02 — Bagé						
	D. F. Rio G. do Sul.....	500,00				500,00	
	03 — Cachoeira do Sul						
	D. F. Rio G. do Sul.....	600,00		450,00		150,00	
	04 — Cruz Alta						
	D. F. Rio G. do Sul.....	600,00		300,00		300,00	
	05 — Rosário do Sul						
	D. F. Rio G. do Sul.....	300,00		150,00		150,00	
	06 — Santa Maria						
	D. F. Rio G. do Sul.....	800,00		800,00			
	07 — Santo Angelo						
	D. F. Rio G. do Sul.....	500,00		500,00			
	08 — São Gabriel						
	D. F. Rio G. do Sul.....	400,00				400,00	
	18 Santa Catarina						
	01 — Sambaquí						
	D. F. Santa Catarina.....	1.000,00		750,00		250,00	
	23 — Território do Amapá						
	01 — Oiapoque						
	D. F. Pará.....	400,00				400,00	
	02 — Ponta dos Índios						
	D. F. Pará.....	400,00				400,00	
	05 — Registros Fiscais						
	22 — Território do Acre						
	01 — Antimari						
	D. F. Amazonas.....	200,00				200,00	
	02 — Campinas						
	D. F. Amazonas.....	250,00				250,00	
	03 — Feijó						
	D. F. Amazonas.....	250,00				250,00	
	04 — Iquiri						
	D. F. Amazonas.....	250,00				250,00	
	05 — Jurupari						
	D. F. Amazonas.....	250,00				250,00	
	06 — Liberdade						
	D. F. Amazonas.....	250,00				250,00	
	24 — Território do Guaporé						
	01 — Abunã						
	D. F. Amazonas.....	250,00				250,00	
	11 — Alfândegas						
	01 — Aracaju						
	D. F. Sergipe.....	2.000,00		350,00		1.650,00	
	02 — Belém						
	D. F. Pará.....	1.800,00		1.800,00			
	03 — Corumbá						
	D. F. Mato Grosso.....	1.000,00		1.000,00			
	04 — Florianópolis						
	D. F. Santa Catarina.....	1.500,00		1.472,70		27,30	
	05 — Fortaleza						
	D. F. Ceará.....	2.000,00		2.000,00			
	06 — Jaguarão						
	D. F. Rio G. do Sul.....	1.000,00		676,00		324,00	
	07 — João Pessoa						
	D. F. Paraíba.....	1.800,00		1.800,00			
	08 — Livramento						
	D. F. Rio G. do Sul.....	1.000,00		1.000,00			
	09 — Macció						
	D. F. Alagoás.....	2.000,00		1.465,60		534,40	
	10 — Manaus						
	D. F. Amazonas.....	1.500,00		1.400,00		100,00	

SUB- CONSIGNA-	HISTÓRICO	CRÉDITOS	DESPESA		SALDOS DOS CRÉDITOS EM RELAÇÃO	
			Cr\$	Cr\$	Cr\$	Cr\$
	11 — Natal					
	D. F. Rio G. do Norte.....	3.000,00		3.000,00		
	12 — Niterói					
	D. F. Rio de Janeiro.....	3.500,00		3.500,00		
	13 — Paranaguá					
	D. F. Paraná.....	3.000,00		3.000,00		
	14 — Parnaíba					
	D. F. Piauí.....	2.000,00		2.000,00		
	15 — Pelotas					
	D. F. Rio G. do Sul.....	2.000,00		2.000,00		
	16 — Pôrto Alegre					
	D. F. Rio G. do Sul.....	3.500,00		3.497,00		3,00
	17 — Recife					
	D. F. Pernambuco.....	4.000,00		4.000,00		
	18 — Rio Grande					
	D. F. Rio G. do Sul.....	6.000,00		6.000,00		
	19 — Rio de Janeiro					
	Tesouro Nacional.....	15.000,00		15.000,00		
	20 — Salvador					
	D. F. Bahia.....	3.000,00		3.000,00		
	21 — Santos					
	D. F. São Paulo.....	13.000,00		13.000,00		
	22 — São Francisco do Sul					
	D. F. Santa Catarina.....	1.200,00		300,00		900,00
	23 — São Luiz					
	D. F. Maranhão.....	2.000,00		569,50		1.430,50
	24 — Uruguaiana					
	D. F. Rio G. do Sul.....	1.700,00		1.700,00		
	25 — Vitória					
	D. F. Espírito Santo.....	1.500,00		1.500,00		
	12 — Caixa de Amortização					
	Tesouro Nacional.....	12.000,00		12.000,00		
	13 — Casa da Moeda					
	Tesouro Nacional.....	70.000,00		70.000,00		
	17 — Conselho Contrib. Primeiro					
	Tesouro Nacional.....	1.200,00		1.200,00		
	18 — Conselho Contrib. Segundo					
	Tesouro Nacional.....	1.200,00		1.200,00		
	22 — Delegacias Fiscais					
	01 — Alagoás					
	D. F. Alagoás.....	2.800,00		2.720,50		79,50
	02 — Amazonas					
	D. F. Amazonas.....	4.000,00		4.000,00		
	03 — Bahia					
	D. F. Bahia.....	4.000,00		4.000,00		
	04 — Ceará					
	D. F. Ceará.....	1.800,00		1.800,00		
	05 — Espírito Santo					
	D. F. Espírito Santo.....	1.500,00		1.500,00		
	06 — Goiás					
	D. F. Goiás.....	1.800,00		1.800,00		
	07 — Maranhão					
	D. F. Maranhão.....	2.800,00		2.800,00		
	08 — Mato Grosso					
	D. F. Mato Grosso.....	1.500,00		1.500,00		
	09 — Minas Gerais					
	D. F. Minas Gerais.....	10.000,00		9.000,00		1.000,00
	10 — Pará					
	D. F. Pará.....	4.000,00		1.800,00		2.200,00
	11 — Paraíba					
	D. F. Paraíba.....	1.800,00		1.800,00		
	12 — Paraná					
	D. F. Paraná.....	2.800,00		2.800,00		
	13 — Pernambuco					
	D. F. Pernambuco.....	4.000,00		4.000,00		
	14 — Piauí					
	D. F. Piauí.....	1.800,00		1.800,00		
	15 — Rio de Janeiro					
	D. F. Rio de Janeiro.....	1.800,00		1.800,00		
	16 — Rio Grande do Norte					
	D. F. Rio G. do Norte.....	2.800,00		2.800,00		
	17 — Rio Grande do Sul					
	D. F. Rio G. do Sul.....	8.000,00		8.000,00		
	18 — Santa Catarina					
	D. F. Santa Catarina.....	1.200,00		1.200,00		
	19 — São Paulo					
	D. F. São Paulo.....	10.000,00		10.000,00		
	20 — Sergipe					
	D. F. Sergipe.....	3.600,00		3.600,00		



SUB- CONSIGNA- ÇÃO	HISTÓRICO	CRÉDITOS Cr\$	DESPESA		SALDOS DOS CRÉDITOS EM RELAÇÃO	
			EMPENHADA Cr\$	PAGA Cr\$	AO EMPENHO Cr\$	AO PAGAMENTO Cr\$
23 — Depart. Fed. de Compras, etc.						
01 — Depart. Fed. de Compras						
Tesouro Nacional.....	7.000,00			7.000,00		
02 — Agência em São Paulo						
D. F. São Paulo.....	4.000,00			3.901,50		98,50
24 — Diret. Despesa Pública						
Tesouro Nacional.....	4.000,00			3.703,00		297,00
25 — Diret. Rendas Aduaneiras						
Tesouro Nacional.....	3.600,00			3.600,00		
26 — Diret. Rendas Internas						
Tesouro Nacional.....	12.000,00			10.540,40		1.459,60
27 — Div. I. Renda e Delegações						
D. F. Amazonas.....	2.000,00			2.000,00		
D. F. Pará.....	3.000,00			3.000,00		
D. F. Maranhão.....	3.000,00			3.000,00		
D. F. Piauí.....	3.000,00			3.000,00		
D. F. Ceará.....	4.000,00			4.000,00		
D. F. Rio G. do Norte.....	3.000,00					3.000,00
D. F. Paraíba.....	3.000,00			2.000,00		1.000,00
D. F. Pernambuco.....	5.000,00			4.000,00		1.000,00
D. F. Alagoas.....	2.000,00			2.000,00		
D. F. Sergipe.....	2.000,00			1.875,00		125,00
D. F. Bahia.....	5.000,00			3.000,00		2.000,00
D. F. Espírito Santo.....	4.000,00			4.000,00		
D. F. Rio de Janeiro.....	5.000,00			4.750,00		250,00
D. F. São Paulo.....	29.000,00			29.000,00		
D. F. Paraná.....	4.000,00			3.995,00		5,00
D. F. Santa Catarina.....	4.000,00			4.000,00		
D. F. Rio G. do Sul.....	12.000,00			12.000,00		
D. F. Minas Gerais.....	21.000,00			20.571,60		428,40
D. F. Goiás.....	3.000,00			3.000,00		
D. F. Mato Grosso.....	3.000,00			3.000,00		
Tesouro Nacional.....	10.000,00			9.886,40		113,60
TOTAL.....	130.000,00			122.078,00		7.922,00
28 — Serv. Patrimônio União, etc						
D. F. Amazonas.....	500,00			500,00		
D. F. Pará.....	500,00			500,00		
D. F. Maranhão.....	500,00			500,00		
D. F. Piauí.....	500,00			500,00		
D. F. Ceará.....	500,00			500,00		
D. F. Rio G. do Norte.....	500,00			500,00		
D. F. Paraíba.....	500,00			500,00		
D. F. Pernambuco.....	800,00			800,00		
D. F. Alagoas.....	500,00			500,00		
D. F. Sergipe.....	500,00			500,00		
D. F. Bahia.....	800,00			800,00		
D. F. Espírito Santo.....	500,00			500,00		
D. F. Rio de Janeiro.....	900,00			900,00		
D. F. São Paulo.....	1.200,00			1.200,00		
D. F. Paraná.....	500,00			500,00		
D. F. Santa Catarina.....	500,00			333,00		167,00
D. F. Rio G. do Sul.....	800,00			800,00		
D. F. Minas Gerais.....	500,00			500,00		
D. F. Goiás.....	500,00			500,00		
D. F. Mato Grosso.....	500,00			500,00		
Tesouro Nacional.....	8.000,00			6.500,00		1.500,00
TOTAL.....	20.000,00			18.333,00		1.667,00
29 — Lab. N. Anál. e S. Regionais						
D. F. Pará.....	2.500,00			2.500,00		
D. F. Pernambuco.....	1.000,00					1.000,00
D. F. São Paulo.....	3.000,00			3.000,00		
D. F. Rio G. do Sul.....	2.500,00			2.498,80		1,20
Tesouro Nacional.....	7.000,00			7.000,00		
TOTAL.....	16.000,00			14.998,80		1.001,20
30 — Proc. Ger. Fazenda Pública						
Tesouro Nacional.....	1.000,00					1.000,00
31 — Recebedoria Dist. Federal						
Tesouro Nacional.....	56.000,00			56.000,00		
32 — Recebedoria Fed. São Paulo						
D. F. São Paulo.....	18.000,00			18.000,00		
33 — Serv. Est. Econ. Financeira						
Tesouro Nacional.....	4.800,00			4.725,00		75,00

SUB- CONSIGNA- ÇÃO	HISTÓRICO	CRÉDITOS Cr\$	DESPESA		SALDOS DOS CRÉDITOS EM RELAÇÃO	
			EMPENHADA Cr\$	PAGA Cr\$	AO EMPENHO Cr\$	AO PAGAMENTO Cr\$
	34 — Sup. Serv Repr Contrabando D. F. Rio G. do Sul.....	2.400,00		1.457,50		942,50
	35 — Estação Aduaneira Importação Aérea em São Paulo D. F. São Paulo.....	4.200,00		4.200,00		
37	Iluminação, força motriz e gás					
	04 — Direção Ger. Faz. Nacional					
	07 — Admin. Edifício Fazenda Supl. dec. n° 24 324, de 9-1-48 Tesouro Nacional.....	910.498,00		799.162,70		111.335,30
	10 — Agências Fiscais					
	01 — Agências Aduaneiras					
	22 — Território do Acre					
	01 — Cobija D. F. Amazonas.....	900,00				900,00
	02 — Manoa D. F. Amazonas.....	900,00				900,00
	24 — Território do Guaporé					
	01 — Guajará-Mirim D. F. Amazonas.....	300,00				300,00
	02 — Mesas de Rendas					
	03 — Bahia					
	03 — Camamu D. F. Bahia.....	100,00				100,00
	05 — Espírito Santo					
	01 — Aracruz D. F. Espírito Santo.....	150,00		102,40		47,60
	02 — Conceição da Bahia D. F. Espírito Santo.....	200,00				200,00
	07 — Maranhão					
	01 — Tutóia D. F. Maranhão.....	2.000,00				2.000,00
	08 — Mato Grosso					
	01 — Ponta Porã D. F. Mato Grosso.....	500,00		300,00		200,00
	12 — Paraná					
	01 — Fôz do Iguaçu D. F. Paraná.....	350,00				350,00
	16 — Rio Grande do Norte					
	01 — Canguaretama D. F. Rio G. do Norte.....	150,00		130,00		20,00
	02 — Macau D. F. Rio G. do Norte.....	400,00		400,00		
	03 — Mossoró D. F. Rio G. do Norte.....	250,00		250,00		
	17 — Rio Grande do Sul					
	01 — Dom Pedrito D. F. Rio G. do Sul.....	250,00		250,00		
	02 — Itaquí D. F. Rio G. do Sul.....	550,00		550,00		
	03 — Quaraí D. F. Rio G. do Sul.....	200,00		200,00		
	05 — São Borja D. F. Rio G. do Sul.....	1.200,00				1.200,00
	18 — Santa Catarina					
	01 — Laguna D. F. Santa Catarina.....	300,00		300,00		
	20 — Sergipe					
	01 — Estância D. F. Sergipe.....	300,00				300,00
	22 — Território do Acre					
	01 — Cruzeiro do Sul D. F. Amazonas.....	250,00				250,00
	02 — Rio Branco D. F. Amazonas.....	250,00		186,00		64,00
	03 — Sena Madureira D. F. Amazonas.....	300,00				300,00
	04 — Tarauaca D. F. Amazonas.....	300,00				300,00
	03 — Mesas de Rendas Alfând.					
	02 — Amazonas					
	01 — Capacete D. F. Amazonas.....	200,00		200,00		
	03 — Bahia					
	01 — Ilhéus D. F. Bahia.....	300,00				300,00
	04 — Ceará					
	01 — Camocim D. F. Ceará.....	600,00				600,00

SUB- CONSIGNA- ÇÃO	HISTÓRICO	CRÉDITOS Cr\$	DESPESA		SALDOS DOS CRÉDITOS EM RELAÇÃO	
			EMPENHADA	PAGA	AO EMPENHO	AO PAGAMENTO
			Cr\$	Cr\$	Cr\$	Cr\$
	08 — Mato Grosso					
	01 — Bela Vista					
	D. F. Mato Grosso.....	1.000,00		1.000,00	.	
	02 — Pôrto Esperança					
	D. F. Mato Grosso.....	200,00		200,00		
	03 — Pôrto Murtinho					
	D. F. Mato Grosso.....	1.000,00		1.000,00		
	12 — Paraná					
	01 — Antonina					
	D. F. Paraná.....	500,00		470,30		29,70
	15 — Rio de Janeiro					
	01 — Angra dos Reis					
	D. F. Rio de Janeiro.....	700,00		615,70		84,30
	16 — Rio Grande do Norte					
	01 — Areia Branca					
	D. F. Rio G. do Norte.....	400,00				400,00
	17 — Rio Grande do Sul					
	01 — Acegua					
	D. F. Rio G. do Sul.....	300,00				300,00
	18 — Santa Catarina					
	01 — Itajaí					
	D. F. Santa Catarina.....	900,00		880,00		20,00
	19 — São Paulo					
	01 — São Sebastião					
	D. F. São Paulo.....	1.500,00		945,70		554,30
	23 — Território do Amapá					
	01 — Macapá					
	D. F. Pará.....	500,00				500,00
	24 — Território do Guaporé					
	01 — Pôrto Velho					
	D. F. Amazonas.....	400,00				400,00
	25 — Território Rio Branco					
	01 — Boa Vista					
	D. F. Amazonas.....	200,00				200,00
	04 — Postos Fiscais					
	02 — Amazonas					
	01 — Xiborema					
	D. F. Amazonas.....	300,00		297,40		2,60
	17 — Rio Grande do Sul					
	02 — Bagé					
	D. F. Rio G. do Sul.....	500,00		498,90		1,10
	06 — Santa Maria					
	D. F. Rio G. do Sul.....	420,00		420,00		
	07 — Santo Ângelo					
	D. F. Rio G. do Sul.....	400,00				400,00
	18 — Santa Catarina					
	01 — Sambaquí					
	D. F. Santa Catarina.....	1.000,00		1.000,00		
	23 — Território do Amapá					
	01 — Oiapoque					
	D. F. Pará.....	300,00				300,00
	02 — Ponta dos Índios					
	D. F. Pará.....	300,00				300,00
	05 — Registros Fiscais					
	22 — Território do Acre					
	01 — Antimarí					
	D. F. Amazonas.....	500,00				500,00
	02 — Campinas					
	D. F. Amazonas.....	350,00				350,00
	03 — Feijó					
	D. F. Amazonas.....	240,00				240,00
	04 — Iquirí					
	D. F. Amazonas.....	240,00				240,00
	05 — Juruparí					
	D. F. Amazonas.....	240,00				240,00
	06 — Liberdade					
	D. F. Amazonas.....	240,00				240,00
	24 — Território do Guaporé					
	01 — Abunã					
	D. F. Amazonas.....	240,00				240,00
	11 — Alfândegas					
	01 — Aracajú					
	D. F. Sergipe.....	1.000,00		646,80		353,20
	02 — Belém					
	D. F. Pará.....	8.500,00		7.285,20		1.214,80
	03 — Corumbá					
	D. F. Mato Grosso.....	1.000,00		998,50		1,50
	04 — Florianópolis					
	D. F. Santa Catarina.....	1.000,00		629,10		370,90

SUB- CONSIGNA- ÇÃO	HISTÓRICO	CRÉDITOS	DESPESA		SALDOS DOS CRÉDITOS EMRELAÇÃO		
			Cr\$	EMPENHADA	PAGA	AO EMPENHO	AO PAGAMENTO
				Cr\$	Cr\$		
	05 — Fortaleza						
	D. F. Ceará.....	1.000,00		1.000,00			
	06 — Jaguarão						
	D. F. Rio G. do Sul.....	1.000,00		248,50		751,50	
	07 — João Pessoa						
	D. F. Paraíba.....	2.000,00		1.355,60		644,40	
	08 — Livramento						
	D. F. Rio G. do Sul.....	1.800,00		1.236,20		563,80	
	09 — Maceió						
	D. F. Alagoas.....	3.500,00		3.500,00			
	10 — Manaus						
	D. F. Amazonas.....	6.000,00		5.741,60		258,40	
	11 — Natal						
	D. F. Rio G. do Norte.....	2.500,00		1.611,50		888,50	
	12 — Niterói						
	D. F. Rio de Janeiro.....	3.000,00		2.704,70		295,30	
	13 — Paranaguá						
	D. F. Paraná.....	4.000,00		2.570,40		1.429,60	
	14 — Parnaíba						
	D. F. Piauí.....	500,00		415,60		84,40	
	15 — Pelotas						
	D. F. Rio G. do Sul.....	3.500,00		3.084,00		416,00	
	16 — Porto Alegre						
	D. F. Rio G. do Sul.....	7.000,00		6.801,00		199,00	
	17 — Recife						
	D. F. Pernambuco.....	10.000,00		6.204,30		3.795,70	
	18 — Rio Grande						
	D. F. Rio G. do Sul.....	5.000,00		5.000,00			
	19 — Rio de Janeiro						
	Supl. dec. n.º 24 324, de 9-1-48						
	Tesouro Nacional.....	120.000,00		49.985,90		70.014,10	
	20 — Salvador						
	D. F. Bahia.....	4.000,00		3.999,60		0,40	
	21 — Santo						
	D. F. São Paulo.....	32.500,00		32.499,70		0,30	
	22 — São Francisco do Sul						
	D. F. Santa Catarina.....	1.200,00		1.090,70		109,30	
	23 — São Luís						
	D. F. Maranhão.....	3.000,00		2.853,50		146,50	
	24 — Uruguaiana						
	D. F. Rio G. do Sul.....	3.000,00		2.941,50		58,50	
	25 — Vitória						
	D. F. Espírito Santo.....	2.000,00		1.583,50		416,50	
	12 — Caixa de Amortização						
	Tesouro Nacional.....	78.000,00		37.259,90		40.740,10	
	13 — Casa da Moeda						
	Supl. dec. n.º 24 324, de 9-1-48						
	Tesouro Nacional.....	630.000,00		479.940,30		150.059,70	
	22 — Delegacias Fiscais						
	01 — Alagoas						
	D. F. Alagoas.....	1.000,00		966,40		33,60	
	02 — Amazonas						
	D. F. Amazonas.....	5.500,00		5.444,00		56,00	
	03 — Bahia						
	D. F. Bahia.....	10.000,00		6.096,20		3.903,80	
	04 — Ceará						
	D. F. Ceará.....	1.000,00		1.000,00			
	05 — Espírito Santo						
	D. F. Espírito Santo.....	800,00		799,40		0,60	
	06 — Goiás						
	D. F. Goiás.....	1.200,00		1.091,70		108,30	
	07 — Maranhão						
	D. F. Maranhão.....	500,00		499,50		0,50	
	08 — Mato Grosso						
	D. F. Mato Grosso.....	600,00		446,60		153,40	
	09 — Minas Gerais						
	D. F. Minas Gerais.....	12.000,00		6.611,60		5.388,40	
	10 — Pará						
	D. F. Pará.....	4.000,00		2.269,80		1.730,20	
	11 — Paraíba						
	D. F. Paraíba.....	600,00		356,00		244,00	
	12 — Paraná						
	D. F. Paraná.....	8.500,00		7.667,70		832,30	
	13 — Pernambuco						
	D. F. Pernambuco.....	6.000,00		3.125,20		2.874,80	
	14 — Piauí						
	D. F. Piauí.....	1.000,00		750,00		250,00	
	15 — Rio de Janeiro						
	D. F. Rio de Janeiro.....	1.300,00		1.188,80		111,20	

SUB- CONSIGNA- ÇÃO	HISTÓRICO	CRÉDITOS Cr\$	DESPESA		SALDOS DOS CRÉDITOS EM RELAÇÃO	
			EMPENHADA	PAGA	AO EMPENHO	AO PAGAMENTO
			Cr\$	Cr\$	Cr\$	Cr\$
	16 — Rio Grande do Norte D. F. Rio G. do Norte.....	800,00		800,00		
	17 — Rio Grande do Sul D. F. Rio G. do Sul.....	8.500,00		7.974,10		525,90
	18 — Santa Catarina D. F. Santa Catarina.....	1.200,00		265,00		935,00
	19 — São Paulo D. F. São Paulo.....	36.000,00		33.527,20		2.472,80
	20 — Sergipe D. F. Sergipe.....	1.500,00		870,70		629,30
	23 — Depart. Fed. de Compras, etc. 01 — Depart. Fed. de Compras Tesouro Nacional.....	3.000,00		648,00		2.352,00
	02 — Agência em São Paulo D. F. São Paulo.....	7.000,00		2.064,70		4.935,30
	27 — Div. I. Renda e Delegacias D. F. Amazonas.....	1.000,00				1.000,00
	D. F. Pará.....	1.000,00				1.000,00
	D. F. Maranhão.....	1.000,00		274,50		725,50
	D. F. Piauí.....	1.000,00		216,00		784,00
	D. F. Ceará.....	2.200,00		600,00		1.600,00
	D. F. Rio G. do Norte.....	1.000,00				1.000,00
	D. F. Paraíba.....	1.600,00		600,00		1.000,00
	D. F. Pernambuco.....	4.000,00		3.274,40		725,60
	D. F. Alagoas.....	1.000,00		544,60		455,40
	D. F. Sergipe.....	1.000,00		122,40		877,60
	D. F. Bahia.....	3.800,00				3.800,00
	D. F. Espírito Santo.....	1.600,00		479,30		1.120,70
	D. F. Rio de Janeiro.....	3.200,00		1.529,70		1.670,30
	D. F. São Paulo.....	28.800,00		22.835,40		5.964,60
	D. F. Paraná.....	2.200,00		600,00		1.600,00
	D. F. Santa Catarina.....	3.200,00		175,60		3.024,40
	D. F. Rio G. do Sul.....	8.200,00		5.881,00		2.319,00
	D. F. Minas Gerais.....	12.200,00		2.126,70		10.073,30
	D. F. Goiás.....	1.000,00				1.000,00
	D. F. Mato Grosso.....	1.000,00		1.000,00		
	TOTAL.....	80.000,00		40.259,60		39.740,40
	28 — Serv. Patrimônio União, etc. D. F. Piauí.....	800,00				800,00
	D. F. Ceará.....	1.000,00		161,00		839,00
	D. F. Paraíba.....	800,00		800,00		
	D. F. Alagoas.....	800,00				800,00
	D. F. Bahia.....	800,00		799,20		0,80
	D. F. Rio de Janeiro.....	1.200,00				1.200,00
	D. F. Minas Gerais.....	1.200,00				1.200,00
	Tesouro Nacional.....	1.400,00		16,40		1.383,60
	TOTAL.....	8.000,00		1.776,60		6.223,40
	29 — Lab. N. Anal. e S. Regionais Supl. Dec. n.º 24.324, de 9-1-48 D. F. Pará.....	2.000,00		2.000,00		
	D. F. Pernambuco.....	2.000,00		143,70		1.856,30
	D. F. São Paulo.....	4.000,00		1.493,50		2.506,50
	D. F. Rio G. do Sul.....	2.000,00		658,20		1.341,80
	Tesouro Nacional.....	15.000,00		10.984,90		4.015,10
	TOTAL.....	25.000,00		15.280,30		9.719,70
	31 — Recebedoria Dist. Federal Tesouro Nacional.....	6.000,00		3.765,80		2.234,20
	32 — Recebedoria Fed. São Paulo D. F. São Paulo.....	10.00,00		2.453,90		7.546,10
	34 — Sup. Serv. Repr. Contrabando D. F. Rio G. do Sul.....	900,00		841,00		59,00
	35 — Estação Aduaneira Importação Aérea em São Paulo D. F. São Paulo.....	6.000,00				6.000,00
38	Public. Serv. de impressão, etc. 01 — Gabinete do Ministro Tesouro Nacional.....	120.000,00				120.000,00
	04 — Direção Ger. Faz. Nacional 02 — Biblioteca Tesouro Nacional.....	60.000,00		60.000,00		
	03 — Divisão do Material Tesouro Nacional.....	7.000,00				7.000,00

SUB- CONSIGNA- ÇÃO	HISTÓRICO	CRÉDITOS	DESPESA		SALDOS DOS CRÉDITOS EM RELAÇÃO		
			Cr\$	EMPENHADA	PAGA	AO EMPENHO	AO PAGAMENTO
				Cr\$	Cr\$		
	04 — Divisão de Obras						
	Tesouro Nacional.....	15.000,00				15.000,00	
	06 — Serviço do Pessoal						
	Tesouro Nacional.....	15.000,00		15.000,00			
	08 — Serviço de Comunicações						
	Tesouro Nacional.....	15.000,00		15.000,00			
	08 — Cont. G. Rep. e C. Seccionais						
	D. F. Amazonas.....	4.500,00		4.500,00			
	D. F. Pará.....	5.500,00		5.500,00			
	D. F. Maranhão.....	5.500,00		5.469,00		31,00	
	D. F. Piauí.....	4.000,00		4.000,00			
	D. F. Ceará.....	6.000,00		6.000,00			
	D. F. Rio G. do Norte.....	6.000,00		4.710,00		1.290,00	
	D. F. Paraíba.....	4.500,00		4.500,00			
	D. F. Pernambuco.....	4.500,00		4.480,00		20,00	
	D. F. Alagoas.....	4.000,00		2.500,00		1.500,00	
	D. F. Sergipe.....	4.000,00		3.950,00		50,00	
	D. F. Bahia.....	6.000,00		6.000,00			
	D. F. Espírito Santo.....	4.000,00		4.000,00			
	D. F. Rio de Janeiro.....	4.500,00		4.500,00			
	D. F. São Paulo.....	11.500,00		7.745,00		3.755,00	
	D. F. Paraná.....	4.500,00		2.500,00		2.00,00	
	D. F. Santa Catarina.....	5.000,00		3.310,00		1.690,00	
	D. F. Rio G. do Sul.....	11.000,00		7.800,00		3.200,00	
	D. F. Minas Gerais.....	10.000,00		8.460,00		1.540,00	
	D. F. Goiás.....	3.000,00		2.330,00		670,00	
	D. F. Mato Grosso.....	6.000,00		4.300,00		1.700,00	
	Tesouro Nacional.....	86.000,00		76.640,00		9.360,00	
	TOTAL.....	200.000,00		173.194,00		26.806,00	
	09 — Trib. Contas e Delegações						
	D. F. Amazonas.....	200,00		40,00		160,00	
	D. F. Pará.....	200,00		200,00			
	D. F. Maranhão.....	-200,00		200,00			
	D. F. Piauí.....	200,00		200,00			
	D. F. Ceará.....	400,00		400,00			
	D. F. Rio G. do Norte.....	200,00		180,00		20,00	
	D. F. Paraíba.....	400,00		400,00			
	D. F. Pernambuco.....	400,00		400,00			
	D. F. Alagoas.....	200,00		200,00			
	D. F. Sergipe.....	200,00		200,00			
	D. F. Bahia.....	500,00		500,00			
	D. F. Espírito Santo.....	300,00				300,00	
	D. F. Rio de Janeiro.....	200,00		200,00			
	D. F. São Paulo.....	600,00		600,00			
	D. F. Paraná.....	300,00		155,00		145,00	
	D. F. Santa Catarina.....	300,00		300,00			
	D. F. Rio G. do Sul.....	500,00		320,00		180,00	
	D. F. Minas Gerais.....	500,00		500,00			
	D. F. Goiás.....	300,00		300,00			
	D. F. Mato Grosso.....	300,00				300,00	
	Tesouro Nacional.....	21.600,00		600,00		21.000,00	
	TOTAL.....	28.000,00		5.895,00		22.105,00	
	10 — Agências Fiscais						
	02 — Mesas de Rendas						
	07 — Maranhão						
	01 — Tutoia						
	D. F. Maranhão.....	1.000,00				1.000,00	
	17 — Rio Grande do Sul						
	02 — Itaqui						
	D. F. Rio G. do Sul.....	500,00		500,00			
	18 — Santa Catarina						
	01 — Laguna						
	D. F. Santa Catarina.....	300,00				300,00	
	03 — Mesas de Rendas Alfand.						
	01 — Alagoas						
	01 — Penedo						
	D. F. Alagoas.....	300,00				300,00	
	12 — Paraná						
	01 — Antonina						
	D. F. Paraná.....	100,00				100,00	
	15 — Rio de Janeiro						
	01 — Angra dos Reis						
	D. F. Rio de Janeiro.....	100,00		100,00			

SUB- CONSIGNA- ÇÃO	HISTÓRICO	CRÉDITOS Cr\$	DESPESA		SALDOS DOS CRÉDITOS EM RELAÇÃO	
			EMPENHADA	PAGA	AO EMPENHO	AO PAGAMENTO
			Cr\$	Cr\$	Cr\$	Cr\$
	18 — Santa Catarina					
	01 — Itajai					
	D. F. Santa Catarina.....	400,00		400,00		
	19 — São Paulo					
	01 — São Sebastião					
	D. F. São Paulo.....	100,00				100,00
	11 — Alfândegas					
	01 — Aracajú					
	D. F. Sergipe.....	1.000,00		900,00		100,00
	02 — Belém					
	D. F. Pará.....	8.000,00		8.000,00		
	03 — Corumbá					
	D. F. Mato Grosso.....	1.000,00		424,00		576,00
	04 — Florianópolis					
	D. F. Santa Catarina.....	3.000,00		2.987,00		13,00
	05 — Fortaleza					
	D. F. Ceará.....	2.000,00		2.000,00		
	06 — Jaguarão					
	D. F. Rio G. do Sul.....	1.200,00		1.200,00		
	07 — João Pessoa					
	D. F. Paraíba.....	1.500,00		1.436,00		64,00
	08 — Livramento					
	D. F. Rio G. do Sul.....	2.000,00		480,00		1.520,00
	09 — Maceió					
	D. F. Alagoas.....	4.000,00		3.064,50		935,50
	10 — Manaus					
	D. F. Amazonas.....	1.200,00		1.200,00		
	11 — Natal					
	D. F. Rio G. do Norte.....	2.000,00		2.000,00		
	12 — Niterói					
	D. F. Rio de Janeiro.....	5.000,00		5.000,00		
	13 — Paranaguá					
	D. F. Paraná.....	4.000,00		4.000,00		
	14 — Parnaíba					
	D. F. Piauí.....	2.500,00		2.500,00		
	15 — Pelotas					
	D. F. Rio G. do Sul.....	7.000,00		7.000,00		
	16 — Porto Alegre					
	D. F. Rio G. do Sul.....	8.000,00		5.306,50		2.693,50
	17 — Recife					
	D. F. Pernambuco.....	2.000,00		1.460,00		540,00
	18 — Rio Grande do Sul					
	D. F. Rio G. do Sul.....	6.000,00		5.946,00		54,00
	19 — Rio de Janeiro					
	Tesouro Nacional.....	100.000,0				100.000,00
	20 — Salvador					
	D. F. Bahia.....	3.000,00		2.970,00		30,00
	21 — Santos					
	D. F. São Paulo.....	25.000,00		10.962,00		14.038,00
	22 — São Francisco do Sul					
	D. F. Santa Catarina.....	600,00				600,00
	23 — São Luís					
	D. F. Maranhão.....	3.000,00		2.973,00		27,00
	24 — Uruguaiana					
	D. F. Rio G. do Sul.....	8.500,00		8.500,00		
	25 — Vitória					
	D. F. Espírito Santo.....	1.500,00		1.250,00		250,00
	12 — Caixa de Amortização					
	Tesouro Nacional.....	2.000,00		70,00		1.930,00
	19 — Conselho Superior Tarifa					
	Tesouro Nacional.....	4.000,00				4.000,00
	22 — Delegacias Fiscais					
	01 — Alagoas					
	D. F. Alagoas.....	4.000,00		2.482,00		1.518,00
	02 — Amazonas					
	D. F. Amazonas.....	2.000,00		2.000,00		
	03 — Bahia					
	D. F. Bahia.....	3.000,00		2.120,00		880,00
	04 — Ceará					
	D. F. Ceará.....	1.200,00		1.200,00		
	05 — Espírito Santo					
	D. F. Espírito Santo.....	1.800,00		1.800,00		
	06 — Goiás					
	D. F. Goiás.....	2.000,00		1.840,00		160,00
	07 — Maranhão					
	D. F. Maranhão.....	1.300,00		1.300,00		
	08 — Mato Grosso					
	D. F. Mato Grosso.....	1.800,00		1.754,00		46,00

B- CONSIGNA- ÇÃO	HISTÓRICO	CRÉDITOS	DESPESA		SALDOS DOS CRÉDITOS EM RELAÇÃO		
			Cr\$	EMPENHADA	PAGA	AO EMPENHO	AO PAGAMENTO
				Cr\$	Cr\$		
	09 — Minas Gerais						
	D. F. Minas Gerais.....	13.000,00		12.491,00		509,00	
	10 — Pará						
	D. F. Pará.....	2.500,00		2.500,00			
	11 — Paraíba						
	D. F. Paraíba.....	1.200,00		1.120,00		80,00	
	12 — Paraná						
	D. F. Paraná.....	3.000,00		2.684,00		316,00	
	13 — Pernambuco						
	D. F. Pernambuco.....	3.000,00		1.630,00		1.370,00	
	14 — Piauí						
	D. F. Piauí.....	1.200,00		1.200,00			
	15 — Rio de Janeiro						
	D. F. Rio de Janeiro.....	2.000,00		2.000,00			
	16 — Rio Grande do Norte						
	D. F. Rio G. do Norte.....	1.500,00		1.500,00			
	17 — Rio Grande do Sul						
	D. F. Rio G. do Sul.....	2.500,00		400,00		2.100,00	
	18 — Santa Catarina						
	D. F. Santa Catarina.....	1.500,00		1.500,00			
	19 — São Paulo						
	D. F. São Paulo.....	15.000,00		14.645,00		355,00	
	20 — Sergipe						
	D. F. Sergipe.....	1.500,00		1.480,00		20,00	
	23 — Depart. Fed. de Compras, etc.						
	01 — Depart. Fed. de Compras						
	Tesouro Nacional.....	10.000,00		2.315,00		7.685,00	
	02 — Agência em São Paulo						
	D. F. São Paulo.....	7.500,00		7.390,00		110,00	
	25 — Diret. Rendas Aduaneiras						
	Tesouro Nacional.....	6.000,00		5.500,00		500,00	
	26 — Diret. Rendas Internas						
	Tesouro Nacional.....	10.000,00		8.940,00		1.060,00	
	27 — Div. I. Renda e Delegacias						
	D. F. Amazonas.....	1.000,00				1.000,00	
	D. F. Pará.....	1.000,00		1.000,00			
	D. F. Maranhão.....	1.000,00		1.000,00			
	D. F. Piauí.....	1.000,00		1.000,00			
	D. F. Ceará.....	2.000,00		2.000,00			
	D. F. Rio G. do Norte.....	1.000,00		1.000,00			
	D. F. Paraíba.....	1.500,00		1.490,00		10,00	
	D. F. Pernambuco.....	3.000,00		2.500,00		500,00	
	D. F. Alagoas.....	1.000,00		1.000,00			
	D. F. Sergipe.....	1.000,00		1.000,00			
	D. F. Bahia.....	3.500,00		3.500,00			
	E. F. Espírito Santo.....	1.500,00		1.000,00		500,00	
	D. F. Rio de Janeiro.....	3.000,00		2.875,00		125,00	
	D. F. São Paulo.....	14.500,00		14.500,00			
	D. F. Paraná.....	2.000,00		2.000,00			
	D. F. Santa Catarina.....	2.000,00		2.000,00			
	D. F. Rio G. do Sul.....	4.000,00		3.480,00		520,00	
	D. F. Minas Gerais.....	6.500,00		6.500,00			
	D. F. Goiás.....	1.000,00		1.000,00			
	D. F. Mato Grosso.....	1.000,00		1.000,00			
	Tesouro Nacional.....	27.500,00				27.500,00	
	TOTAL.....	80.000,00		49.845,00		30.155,00	
	28 — Serv. Patrimônio União, etc.						
	D. F. Amazonas.....	1.000,00		1.000,00			
	D. F. Pará.....	1.500,00		1.500,00			
	D. F. Maranhão.....	1.500,00				1.500,00	
	D. F. Piauí.....	1.000,00		1.000,00			
	D. F. Ceará.....	1.500,00		1.500,00			
	D. F. Rio G. do Norte.....	1.500,00		1.500,00			
	D. F. Paraíba.....	1.500,00		1.500,00			
	D. F. Pernambuco.....	3.000,00				3.000,00	
	D. F. Alagoas.....	1.500,00		1.500,00			
	D. F. Sergipe.....	1.500,00		1.500,00			
	D. F. Bahia.....	3.000,00		2.234,00		766,00	
	D. F. Espírito Santo.....	1.000,00		1.000,00			
	D. F. Rio de Janeiro.....	3.000,00		2.250,00		750,00	
	D. F. São Paulo.....	8.000,00		8.000,00			
	D. F. Paraná.....	1.500,00		1.385,00		115,00	
	D. F. Santa Catarina.....	1.000,00		749,00		251,00	
	D. F. Rio G. do Sul.....	3.000,00		3.000,00			
	D. F. Minas Gerais.....	1.500,00				1.500,00	



SUB- CONSIGNA- ÇÃO	HISTÓRICO	CRÉDITOS Cr\$	DESPESA		SALDOS DOS CRÉDITOS EM RELAÇÃO	
			EMPENHADA	PAGA	AO EMPENHO	AO PAGAMENTO
			Cr\$	Cr\$	Cr\$	Cr\$
	D. F. Goiás.....	1.000,00		1.000,00		
	D. F. Mato Grosso.....	1.500,00		594,00		906,00
	Tesouro Nacional.....	30.000,00		6.131,00		23.869,00
	<b>TOTAL.....</b>	<b>70.000,00</b>		<b>37.343,00</b>		<b>32.657,00</b>
	29 — Lab. N. Anal. e S. Regionais					
	Tesouro Nacional.....	5.000,00		5.000,00		
	30 — Proc. Ger. Fazenda Pública					
	Tesouro Nacional.....	15.000,00				15.000,00
	31 — Recebedoria Dist. Federal					
	Tesouro Nacional.....	60.000,00		60.000,00		
	32 — Recebedoria Fed. São Paulo					
	D. F. São Paulo.....	20.000,00		20.000,00		
	33 — Serv. Est. Econ. Financeira					
	Tesouro Nacional.....	4.000,00		4.000,00		
	35 — Estação Aduaneira Importação Aé- rea em São Paulo					
	D. F. São Paulo.....	2.700,00		2.590,00		110,00
40	Ligeiros rep. adaptações, etc.					
	01 — Adaptações, concertos, etc.					
	01 — Gabinete do Ministro					
	Tesouro Nacional.....	70.000,00		70.000,00		
	04 — Direção Ger. Faz. Nacional					
	03 — Divisão do Material					
	Tesouro Nacional.....	100.000,00		100.000,00		
	07 — Admin. Edifício Fazenda					
	Tesouro Nacional.....	130.000,00		130.000,00		
	08 — Cont. G. Rep. e C. Secionais					
	D. F. Amazonas.....	5.700,00		5.700,00		
	D. F. Pará.....	1.800,00		1.200,00		600,00
	D. F. Maranhão.....	3.050,00		3.050,00		
	D. F. Piauí.....	2.150,00		1.750,00		400,00
	D. F. Ceará.....	2.350,00		2.350,00		
	D. F. Rio G. do Norte.....	2.350,00		2.150,00		200,00
	D. F. Paraíba.....	2.400,00		2.400,00		
	D. F. Pernambuco.....	2.400,00		2.400,00		
	D. F. Alagoas.....	1.050,00		1.050,00		
	D. F. Sergipe.....	1.050,00		1.050,00		
	D. F. Bahia.....	3.050,00		3.050,00		
	D. F. Espírito Santo.....	2.050,00		2.050,00		
	D. F. Rio de Janeiro.....	600,00		600,00		
	D. F. São Paulo.....	6.000,00		5.520,00		480,00
	D. F. Paraná.....	2.100,00		782,00		1.318,00
	D. F. Santa Catarina.....	1.050,00		450,00		600,00
	D. F. Rio G. do Sul.....	2.200,00		2.200,00		
	D. F. Minas Gerais.....	1.800,00		1.800,00		
	D. F. Goiás.....	800,00		800,00		
	D. F. Mato Grosso.....	2.050,00		2.050,00		
	Tesouro Nacional.....	80.000,00		78.550,00		1.450,00
	<b>TOTAL.....</b>	<b>126.000,00</b>		<b>120.952,00</b>		<b>5.048,00</b>
	09 — Trib. Contas e Delegações					
	D. F. Amazonas.....	300,00		300,00		
	D. F. Pará.....	400,00		400,00		
	D. F. Maranhão.....	500,00		500,00		
	D. F. Piauí.....	300,00		300,00		
	D. F. Ceará.....	500,00		500,00		
	D. F. Rio G. do Norte.....	300,00		300,00		
	D. F. Paraíba.....	500,00		500,00		
	D. F. Pernambuco.....	500,00		500,00		
	D. F. Alagoas.....	200,00		200,00		
	D. F. Sergipe.....	200,00		200,00		
	D. F. Bahia.....	500,00		500,00		
	D. F. Espírito Santo.....	300,00		300,00		
	D. F. Rio de Janeiro.....	300,00		387,50		12,50
	D. F. São Paulo.....	400,00		500,00		
	D. F. Paraná.....	500,00		75,00		225,00
	D. F. Santa Catarina.....	300,00		200,00		
	D. F. Rio G. do Sul.....	200,00		380,00		20,00
	D. F. Minas Gerais.....	400,00		400,00		
	D. F. Goiás.....	400,00		400,00		
	D. F. Mato Grosso.....	200,00		200,00		
	D. F. Goiás.....	300,00				300,00
	D. F. Mato Grosso.....	300,00				1.850,00
	Tesouro Nacional.....	13.800,00		11.950,00		
	<b>TOTAL.....</b>	<b>21.000,00</b>		<b>18.592,50</b>		<b>2.407,50</b>

SUB- CONSIGNA- ÇÃO	HISTÓRICO	CRÉDITOS Cr\$	DESPESA		SALDOS DOS CRÉDITOS EM RELAÇÃO	
			EMPENHADA	PAGA	AO EMPENHO	AO PAGAMENTO
			Cr\$	Cr\$	Cr\$	Cr\$
10	— Agências Fiscais					
01	— Agências Aduaneiras					
22	— Território do Acre					
01	— Cobija					
	D. F. Amazonas.....	400,00				400,00
02	— Manoa					
	D. F. Amazonas.....	400,00				400,00
24	— Território do Guaporé					
01	— Guajara Mirim					
	D. F. Amazonas.....	400,00				400,00
02	— Mesas de Renda:					
05	— Espírito Santo					
01	— Aracruz					
	D. F. Espírito Santo.....	350,00		350,00		
07	— Maranhão					
01	— Tutoia					
	D. F. Maranhão.....	2.500,00				2.500,00
08	— Mato Grosso					
01	— Ponta Porã					
	D. F. Mato Grosso.....	1.000,00				1.000,00
12	— Paraná					
01	— Fóz do Iguaçu					
	D. F. Paraná.....	3.500,00		3.500,00		
16	— Rio Grande do Norte					
02	— Macau					
	D. F. Rio G. do Norte.....	600,00		600,00		
03	— Mossoró					
	D. F. Rio G. do Norte.....	300,00		150,00		150,00
17	— Rio Grande do Sul					
02	— Itaqui					
	D. F. Rio G. do Sul.....	400,00		400,00		
04	— Sta. Vitoria Palmar					
	D. F. Rio G. do Sul.....	600,00		600,00		
05	— São Borja					
	D. F. Rio G. do Sul.....	2.000,00				2.000,00
20	— Sergipe					
02	— Neópolis					
	D. F. Sergipe.....	5.000,00		5.000,00		
03	— São Cristovão					
	D. F. Sergipe.....	2.000,00		2.000,00		
22	— Território do Acre					
01	— Cruzeiro do Sul					
	D. F. Amazonas.....	350,00				350,00
02	— Rio Branco					
	D. F. Amazonas.....	300,00		225,00		75,00
03	— Sena Madureira					
	D. F. Amazonas.....	300,00				300,00
04	— Tarauaca					
	D. F. Amazonas.....	800,00		800,00		
03	— Mesas de Rendas Alfând.					
01	— Alagoas					
01	— Penedo					
	D. F. Alagoas.....	400,00				400,00
02	— Amazonas					
01	— Capacete					
	D. F. Amazonas.....	800,00		800,00		
03	— Bahia					
01	— Ilheus					
	D. F. Bahia.....	800,00				800,00
04	— Ceará					
01	— Camocim					
	D. F. Ceará.....	600,00		600,00		
08	— Mato Grosso					
01	— Bela Vista					
	D. F. Mato Grosso.....	300,00		300,00		
02	— Pôrto Esperança					
	D. F. Mato Grosso.....	1.000,00		1.000,00		
03	— Pôrto Murtinho					
	D. F. Mato Grosso.....	1.000,00		1.000,00		
12	— Paraná					
01	— Antonina					
	D. F. Paraná.....	1.000,00		1.000,00		
15	— Rio de Janeiro					
01	— Angra dos Reis					
	D. F. Rio de Janeiro.....	3.000,00		3.000,00		
17	— Rio Grande do Sul					
01	— Aceguá					
	D. F. Rio G. do Sul.....	300,00				300,00

SUB- CONSIGNA- ÇÃO	HISTÓRICO	CRÉDITOS Cr\$	DESPESA		SALDOS DOS CRÉDITOS EM RELAÇÃO	
			EMPENHADA	PAGA	AO EMPENHO	AO PAGAMENTO
			Cr\$	Cr\$	Cr\$	Cr\$
	18 — Santa Catarina					
	01 — Itajaí					
	D. F. Santa Catarina.....	3.000,00		3.000,00		
	19 — São Paulo					
	01 — São Sebastião					
	D. F. São Paulo.....	2.500,00		2.500,00		
	23 — Território do Amapá					
	01 — Macapá					
	D. F. Pará.....	2.000,00		950,00		1.050,00
	24 — Território do Guaporé					
	01 — Pôrto Velho					
	D. F. Amazonas.....	300,00		300,00		
	25 — Território Rio Branco					
	01 — Boa Vista					
	D. F. Amazonas.....	1.000,00				1.000,00
	04 — Posto Fiscal					
	02 — Amazonas					
	01 — Xiborema					
	D. F. Amazonas.....	4.000,00		4.000,00		
	05 — Registro Fiscal					
	22 — Território do Acre					
	02 — Campinas					
	D. F. Amazonas.....	300,00				300,00
	11 — Alfândegas					
	01 — Aracaju					
	D. F. Sergipe.....	2.000,00		2.000,00		
	02 — Belém					
	D. F. Pará.....	30.000,00		30.000,00		
	03 — Corumbá					
	D. F. Mato Grosso.....	2.000,00		2.000,00		
	04 — Florianópolis					
	D. F. Santa Catarina.....	6.000,00		6.000,00		
	05 — Fortaleza					
	D. F. Ceará.....	20.000,00		20.000,00		
	06 — Jaguarão					
	D. F. Rio G. do Sul.....	2.000,00		2.000,00		
	07 — João Pessoa					
	D. F. Paraíba.....	10.000,00		10.000,00		
	08 — Livramento					
	D. F. Rio G. do Sul.....	2.000,00		1.889,00		111,00
	09 — Maceió					
	D. F. Alagoas.....	8.000,00		2.807,00		5.193,00
	10 — Manaus					
	D. F. Amazonas.....	10.000,00		9.502,10		497,90
	11 — Natal					
	D. F. Rio G. do Norte.....	10.000,00		10.000,00		
	12 — Niterói					
	D. F. Rio de Janeiro.....	8.000,00				8.000,00
	13 — Paranaguá					
	D. F. Paraná.....	5.000,00		5.000,00		
	14 — Parnaíba					
	D. F. Piauí.....	4.000,00		4.000,00		
	15 — Pelotas					
	D. F. Rio G. do Sul.....	10.000,00		10.000,00		
	16 — Pôrto Alegre					
	D. F. Rio G. do Sul.....	20.000,00		19.987,40		12,60
	17 — Recife					
	D. F. Pernambuco.....	20.000,00		19.900,00		100,00
	18 — Rio Grande					
	D. F. Rio G. do Sul.....	10.000,00		9.227,70		772,30
	19 — Rio de Janeiro					
	Tesouro Nacional.....	170.000,00		147.245,00		22.755,00
	20 — Salvador					
	D. F. Bahia.....	25.000,00		25.000,00		
	21 — Santos					
	D. F. São Paulo.....	35.000,00		35.000,00		
	22 — São Francisco do Sul					
	D. F. Santa Catarina.....	7.000,00		7.000,00		
	23 — São Luís					
	D. F. Maranhão.....	6.000,00		5.913,00		87,00
	24 — Uruguaiana					
	D. F. Rio G. do Sul.....	12.000,00		11.995,10		4,90
	25 — Vitória					
	D. F. Espírito Santo.....	5.000,00		4.995,00		5,00
	12 — Caixa de Amortização					
	Tesouro Nacional.....	15.000,00		15.000,00		
	13 — Casa da Meda					
	Tesouro Nacional.....	400.000,00		328.187,40		71.812,60

SUB- CONSIGNA- ÇÃO	HISTÓRICO	CRÉDITOS Cr\$	DESPESA		SALDOS DOS CRÉDITOS EM RELAÇÃO	
			EMPENHADA	PAGA	AO EMPENHO	AO PAGAMENTO
			Cr\$	Cr\$	Cr\$	Cr\$
	19 — Conselho Superior Tarifa Tesouro Nacional.....	1.000,00		1.000,00		
	22 — Delegacias Fiscais					
	01 — Alagoas					
	D. F. Alagoas.....	5.000,00		5.000,00		
	02 — Amazonas					
	D. F. Amazonas.....	5.000,00		2.500,00		2.500,00
	03 — Bahia					
	D. F. Bahia.....	8.000,00		8.000,00		
	04 — Ceará					
	D. F. Ceará.....	3.000,00		3.000,00		
	05 — Espírito Santo					
	D. F. Espírito Santo.....	2.000,00		2.000,00		
	06 — Goiás					
	D. F. Goiás.....	3.000,00		3.000,00		
	07 — Maranhão					
	D. F. Maranhão.....	3.000,00		2.750,00		250,00
	08 — Mato Grosso					
	D. F. Mato Grosso.....	3.000,00		3.000,00		
	09 — Minas Gerais					
	D. F. Minas Gerais.....	10.000,00		10.000,00		
	10 — Pará					
	D. F. Pará.....	6.000,00		6.000,00		
	11 — Paraíba					
	D. F. Paraíba.....	5.000,00		5.000,00		
	12 — Paraná					
	D. F. Paraná.....	6.000,00		6.000,00		
	13 — Pernambuco					
	D. F. Pernambuco.....	8.000,00		521,60		7.478,40
	14 — Piauí					
	D. F. Piauí.....	4.000,00		4.000,00		
	15 — Rio de Janeiro					
	D. F. Rio de Janeiro.....	4.000,00		4.000,00		
	16 — Rio Grande do Norte					
	D. F. Rio G. do Norte.....	4.000,00		4.000,00		
	17 — Rio Grande do Sul					
	D. F. Rio G. do Sul.....	5.000,00		2.481,10		2.518,90
	18 — Santa Catarina					
	D. F. Santa Catarina.....	2.000,00		2.000,00		
	19 — São Paulo					
	D. F. São Paulo.....	20.000,00		19.963,50		36,50
	20 — Sergipe					
	D. F. Sergipe.....	5.000,00		5.000,00		
	23 — Depart. Fed. de Compras, etc.					
	01 — Depart. Fed. de Compras Tesouro Nacional.....	35.000,00		34.950,00		50,00
	02 — Agência em São Paulo D. F. São Paulo.....	8.000,00		8.000,00		
	27 — Div. I. Renda e Delegacias					
	D. F. Amazonas.....	2.000,00		2.000,00		
	D. F. Pará.....	2.000,00		2.000,00		
	D. F. Maranhão.....	2.000,00		2.000,00		
	D. F. Piauí.....	2.000,00		2.000,00		
	D. F. Ceará.....	3.000,00		3.000,00		
	D. F. Rio G. do Norte.....	2.000,00		2.000,00		
	D. F. Paraíba.....	2.500,00		2.450,00		50,00
	D. F. Pernambuco.....	4.000,00		4.000,00		
	D. F. Alagoas.....	2.000,00		2.000,00		
	D. F. Sergipe.....	2.000,00		2.000,00		
	D. F. Bahia.....	4.000,00		4.000,00		
	D. F. Espírito Santo.....	3.250,00		3.250,00		
	D. F. Rio de Janeiro.....	4.000,00		4.000,00		
	D. F. São Paulo.....	20.000,00		20.000,00		
	D. F. Paraná.....	3.000,00		2.970,00		30,00
	D. F. Santa Catarina.....	3.000,00		3.000,00		
	D. F. Rio G. do Sul.....	13.500,00		13.500,00		
	D. F. Minas Gerais.....	17.500,00		16.000,00		1.500,00
	D. F. Goiás.....	2.000,00		2.000,00		
	D. F. Mato Grosso.....	2.000,00		2.000,00		
	Tesouro Nacional.....	54.250,00		54.250,00		
	TOTAL.....	150.000,00		148.420,00		1.580,00
	28 — Serv. Patrimonio União, etc.					
	D. F. São Paulo.....	5.000,00		5.000,00		
	Tesouro Nacional.....	15.000,00		15.000,00		
	TOTAL.....	20.000,00		20.000,00		

SUB- CONSIGNA- ÇÃO	HISTÓRICO	CRÉDITOS Cr\$	DESPESA		SALDOS DOS CRÉDITOS EMRELAÇÃO	
			EMPENHADA	PAGA	AO EMPENHO	AO PAGAMENTO
			Cr\$	Cr\$	Cr\$	Cr\$
	29 — Lab. Nac. Anal. e S. Regionais					
	D. F. Pará.....	1.000,00		1.000,00		
	D. F. Pernambuco.....	1.000,00				1.000,00
	D. F. São Paulo.....	2.500,00		2.500,00		
	D. F. Rio G. do Sul.....	1.000,00		1.000,00		
	Tesouro Nacional.....	9.500,00		9.500,00		
	TOTAL.....	15.000,00		14.000,00		1.000,00
	32 — Recebedoria Fed. São Paulo					
	D. F. São Paulo.....	10.000,00		10.000,00		
	33 — Serv. Est. Econ. Financiera					
	Tesouro Nacional.....	20.000,00		20.000,00		
	34 — Sup. Serv. Repr. Contrabando					
	D. F. Rio G. do Sul.....	2.000,00				2.000,00
	35 — Estação Aduaneira, Importação					
	Área em São Paulo					
	D. F. São Paulo.....	4.500,00		2.825,50		1.674,50
	02 — Lig. reparos, adaptações, etc.					
	04 — Direção Ger. Faz. Nacional					
	04 — Divisão de Obras					
	D. F. Maranhão.....	40.000,00		40.000,00		
	D. F. Ceará.....	26.568,00		26.500,00		68,00
	D. F. Maranhão.....	40.000,00		40.000,00		
	D. F. Paraíba.....	65.115,90				65.115,90
	D. F. Alagoas.....	25.000,00		25.000,00		
	D. F. São Paulo.....	87.890,00		87.890,00		
	D. F. Santa Catarina.....	55.000,00		55.000,00		
	D. F. Rio G. do Sul.....	86.000,00				86.000,00
	D. F. Mato Grosso.....	13.707,80		13.694,00		13,80
	Tesouro Nacional.....	400.718,30		121.095,80		279.622,50
	TOTAL.....	800.000,00		369.179,80		430.820,20
	07 — Admin. Edifício Fazenda					
	Tesouro Nacional.....	226.000,00		188.640,50		37.359,50
	10 — Agencias Fiscais					
	03 — Mesas de Rendas Alfand.					
	18 — Santa Catarina					
	01 — Itajaí					
	D. F. Santa Catarina.....	2.000,00		2.000,00		
	19 — São Paulo					
	01 — São Sebastião					
	D. F. São Paulo.....	2.000,00		2.000,00		
	04 — Posto Fiscal					
	18 — Santa Catarina					
	01 — Sambaquí					
	D. F. Santa Catarina.....	4.000,00		4.000,00		
	11 — Alfandegas					
	01 — Aracaju					
	D. F. Sergipe.....	6.000,00		6.000,00		
	02 — Belém					
	D. F. Pará.....	8.000,00		8.000,00		
	03 — Corumbá					
	D. F. Mato Grosso.....	3.000,00		2.993,20		6,80
	04 — Florianópolis					
	D. F. Santa Catarina.....	5.000,00		5.000,00		
	05 — Fortaleza					
	D. F. Ceará.....	5.000,00		5.000,00		
	06 — Jaguarão					
	D. F. Rio G. do Sul.....	3.000,00		3.000,00		
	07 — João Pessoa					
	D. F. Paraíba.....	4.000,00				4.000,00
	08 — Livramento					
	D. F. Rio G. do Sul.....	5.000,00		1.254,00		3.746,00
	09 — Maceió					
	D. F. Alagoas.....	5.000,00		4.710,40		289,60
	10 — Manaus					
	D. F. Amazonas.....	4.000,00		4.000,00		
	11 — Natal					
	D. F. Rio G. do Norte.....	7.000,00		7.000,00		
	12 — Niterói					
	D. F. Rio de Janeiro.....	5.000,00				5.000,00
	13 — Paranaguá					
	D. F. Paraná.....	4.000,00		4.000,00		
	14 — Parnaíba					
	D. F. Piauí.....	8.000,00		8.000,00		
	15 — Pelotas					
	D. F. Rio G. do Sul.....	5.000,00		5.000,00		

SUB- CONSIGNA- ÇÃO	HISTÓRICO	CRÉDITOS Cr\$	DESPESA		SALDOS DOS CRÉDITOS EM RELAÇÃO	
			EMPENHADA	PAGA	AO EMPENHO	AO PAGAMENTO
			Cr\$	Cr\$	Cr\$	Cr\$
	16 — Pôrto Alegre D. F. Rio G. do Sul.....	5.000,00		5.000,00		
	17 — Recife D. F. Pernambuco.....	5.000,00		3.000,00		2.000,00
	18 — Rio Grande D. F. Rio G. do Sul.....	5.000,00				5.000,00
	19 — Rio de Janeiro Tesouro Nacional.....	10.000,00				10.000,00
	20 — Salvador D. F. Bahia.....	10.000,00		10.000,00		
	21 — Santos D. F. São Paulo.....	10.000,00		10.000,00		
	22 — São Francisco do Sul D. F. Santa Catarina.....	5.000,00		5.000,00		
	23 — São Luís D. F. Maranhão.....	5.000,00		5.000,00		
	24 — Uruguaiana D. F. Rio G. do Sul.....	5.000,00		5.000,00		
	25 — Vitória D. F. Espírito Santo.....	5.000,00		5.000,00		
	12 — Caixa de Amortização Tesouro Nacional.....	45.000,00		28.412,20		16.587,80
	13 — Casa da Moeda Tesouro Nacional.....	145.000,00		144.713,20		286,80
	22 — Delegacias Fiscais					
	01 — Alagoas D. F. Alagoas.....	5.000,00		4.930,00		70,00
	02 — Amazonas D. F. Amazonas.....	5.000,00		5.000,00		
	03 — Bahia D. F. Bahia.....	5.000,00				5.000,00
	D. F. Ceará.....	5.000,00		5.000,00		
	04 — Ceará.....	5.000,00		5.000,00		
	05 — Espírito Santo D. F. Espírito Santo.....	5.000,00		5.000,00		
	06 — Goiás D. F. Goiás.....	5.000,00		5.000,00		
	07 — Maranhão D. F. Maranhão.....	5.000,00		5.000,00		
	08 — Mato Grosso D. F. Mato Grosso.....	5.000,00		2.994,50		2.005,50
	09 — Minas Gerais D. F. Minas Gerais.....	10.000,00		10.000,00		
	10 — Pará D. F. Pará.....	5.000,00		3.300,00		1.700,00
	11 — Paraíba D. F. Paraíba.....	5.000,00		5.000,00		
	12 — Paraná D. F. Paraná.....	5.000,00		5.000,00		
	13 — Pernambuco D. F. Pernambuco.....	5.000,00				5.000,00
	14 — Piauí D. F. Piauí.....	5.000,00		5.000,00		
	15 — Rio de Janeiro D. F. Rio de Janeiro.....	5.000,00		5.000,00		
	16 — Rio Grande do Norte D. F. Rio G. do Norte.....	5.000,00		5.000,00		
	17 — Rio Grande do Sul D. F. Rio G. do Sul.....	5.000,00		2.042,00		2.958,00
	18 — Santa Catarina D. F. Santa Catarina.....	5.000,00		5.000,00		
	19 — São Paulo D. F. São Paulo.....	10.000,00		10.000,00		
	20 — Sergipe D. F. Sergipe.....	5.000,00		4.987,00		13,00
	23 — Depart. Fed. de Compras, etc.					
	01 — Depart. F. de Compras Tesouro Nacional.....	10.000,00				10.000,00
	02 — Agência em São Paulo D. F. São Paulo.....	10.000,00		10.000,00		
	27 — Div. I. Renda e Delegacias					
	D. F. Maranhão.....	5.000,00		4.950,00		50,00
	D. F. Sergipe.....	20.000,00		20.000,00		
	D. F. Bahia.....	10.000,00		9.995,00		5,00
	D. F. Espírito Santo.....	7.600,00		7.600,00		
	D. F. Minas Gerais.....	7.360,00		4.860,00		2.500,00
	Tesouro Nacional.....	40,00				40,00
	TOTAL.....	50.000,00		47.405,00		2.595,00

SUB- CONSIGNA- ÇÃO	HISTÓRICO	CRÉDITOS Cr\$	DESPESA		SALDOS DOS CRÉDITOS EM RELAÇÃO	
			EMPENHADA	PAGA	AO EMPENHO	AO PAGAMENTO
			Cr\$	Cr\$	Cr\$	Cr\$
	28 — Serv. Patrimônio União, etc. D. F. Rio de Janeiro.....	6.000,00		6.000,00		
	Tesouro Nacional.....	24.000,00		23.800,00		200,00
	TOTAL.....	30.000,00		29.800,00		200,00
	29 — Lab. N. Anal. e S. Regionais Tesouro Nacional.....	10.000,00		10.000,00		
	32 — Recebedoria Fed. São Paulo D. F. São Paulo.....	10.000,00		10.000,00		
41	Passagens, transp. pessoal, etc.					
	04 — Direção Ser. Faz. Nacional					
	03 — Divisão do Material Tesouro Nacional.....	5.000,00		1.528,40		3.471,60
	04 — Divisão de Obras Tesouro Nacional.....	150.000,00				150.000,00
	06 — Serviço do Pessoal D. F. Minas Gerais.....	550,00		550,00		
	Tesouro Nacional.....	199.450,00		115.088,10		84.361,90
	TOTAL.....	200.000,00		115.638,10		84.361,90
	08 — Serviço de Comunicações Tesouro Nacional.....	5.000,00				5.000,00
	08 — Cont. G. Rep. e C. Seccionais Tesouro Nacional.....	120.000,00		44.525,60		75.474,40
	09 — Trib. Contas e Delegações D. F. São Paulo.....	100,00		78,40		21,60
	D. F. Paraná.....	60,00		39,60		20,40
	Tesouro Nacional.....	59.840,00		23.225,20		36.614,80
	TOTAL.....	60.000,00		23.343,20		36.656,80
	10 — Agências Fiscais					
	02 — Mesas de Rendas Rio Grande do Sul					
	02 — Itaqui D. F. Rio Grande do Sul.....	4.000,00		4.000,00		
	03 — Mesas de Rendas Alfand. 08 — Mato Grosso					
	03 — Pôrto Murtinho D. F. Mato Grosso.....	3.000,00		3.000,00		
	19 — São Paulo 01 — São Sebastião D. F. São Paulo.....	2.000,00		1.768,00		232,00
	11 — Alfândegas					
	01 — Aracaju D. F. Sergipe.....	4.000,00				4.000,00
	02 — Belém D. F. Pará.....	4.000,00		565,60		3.434,40
	03 — Corumbá D. F. Mato Grosso.....	4.000,00		673,80		3.326,20
	05 — Fortaleza D. F. Ceará.....	5.000,00				5.000,00
	06 — Jaguarão D. F. Rio G. do Sul.....	2.000,00		906,80		1.093,20
	07 — João Pessoa D. F. Paraíba.....	2.000,00				2.000,00
	08 — Livramento D. F. Rio G. do Sul.....	1.000,00		696,30		303,70
	09 — Maceió D. F. Alagoas.....	3.000,00				3.000,00
	10 — Manaus D. F. Amazonas.....	6.000,00		2.400,00		3.600,00
	11 — Natal D. F. Rio G. do Norte.....	4.000,00		184,10		3.815,90
	12 — Niterói D. F. Rio de Janeiro.....	7.000,00		6.051,30		948,70
	13 — Paranaguá D. F. Paraná.....	3.000,00				3.000,00
	14 — Parnaíba D. F. Piauí.....	3.000,00		1.191,20		1.808,80
	15 — Pelotas D. F. Rio G. do Sul.....	4.000,00		733,20		3.266,80
	16 — Pôrto Alegre D. F. Rio G. do Sul.....	5.000,00		1.426,00		3.574,00
	17 — Recife D. F. Pernambuco.....	7.000,00				7.000,00

SUB- CONSIGNA- ÇÃO	HISTÓRICO	CRÉDITOS	DESPESA		SALDOS DOS CRÉDITOS EM RELAÇÃO		
			Cr\$	EMPENHADA	PAGA	AO EMPENHO	AO PAGAMENTO
				Cr\$	Cr\$	Cr\$	Cr\$
	18 — Rio Grande						
	D. F. Rio G. do Sul.....	6.000,00		4.154,30		1.845,70	
	19 — Rio de Janeiro						
	Tesouro Nacional.....	15.000,00		4.998,00		10.002,00	
	20 — Salvador						
	D. F. Bahia.....	5.000,00		3.031,60		1.968,40	
	21 — Santos						
	D. F. São Paulo.....	7.000,00		1.512,20		5.487,80	
	22 — São Francisco do Sul						
	D. F. Santa Catarina.....	3.000,00		236,80		2.763,20	
	23 — São Luís						
	D. F. Maranhão.....	4.000,00				4.000,00	
	24 — Uruguaiana						
	Supl. Dec. n.º 24 324, de 9-1-48						
	D. F. Rio G. do Sul.....	5.304,00		3.596,00		1.708,00	
	25 — Vitória						
	D. F. Espírito Santo.....	3.000,00		2.129,80		870,20	
	12 — Caixa de Amortização						
	Tesouro Nacional.....	20.000,00		799,00		19.201,00	
	13 — Casa da Moeda						
	Tesouro Nacional.....	4.000,00				4.000,00	
	21 — Deleg. Tes. Brasil. Exterior						
	Deleg. Tes. Nova Iork.....	120.000,00		120.000,00			
	22 — Delegacias Fiscais						
	01 — Alagoas						
	D. F. Alagoas.....	9.000,00		7.266,90		1.733,10	
	02 — Amazonas						
	D. F. Amazonas.....	11.000,00		3.115,50		7.884,50	
	03 — Bahia						
	D. F. Bahia.....	11.000,00		566,50		10.433,50	
	04 — Ceará						
	D. F. Ceará.....	4.000,00		2.715,00		1.285,00	
	05 — Espírito Santo						
	D. F. Espírito Santo.....	4.000,00		4.000,00			
	06 — Goiás						
	D. F. Goiás.....	10.000,00		10.000,00			
	07 — Maranhão						
	D. F. Maranhão.....	10.000,00		9.853,60		146,40	
	08 — Mato Grosso						
	Supl. Dec. n.º 24 324, de 9-1-48						
	D. F. Mato Grosso.....	6.598,00		1.799,00		4.799,00	
	09 — Minas Gerais						
	D. F. Minas Gerais.....	20.000,00		11.944,60		8.055,40	
	10 — Pará						
	D. F. Pará.....	7.000,00		2.583,90		4.416,10	
	11 — Paraíba						
	D. F. Paraíba.....	7.000,00		6.774,40		225,60	
	12 — Paraná						
	D. F. Paraná.....	6.000,00		2.609,80		3.390,20	
	13 — Pernambuco						
	D. F. Pernambuco.....	9.000,00				9.000,00	
	14 — Piauí						
	D. F. Piauí.....	5.000,00		2.330,00		2.670,00	
	15 — Rio de Janeiro						
	D. F. Rio de Janeiro.....	5.000,00		2.658,00		2.342,00	
	16 — Rio Grande do Norte						
	D. F. Rio G. do Norte.....	9.000,00		8.573,80		426,20	
	17 — Rio Grande do Sul						
	D. F. Rio G. do Sul.....	14.000,00		11.455,60		2.544,40	
	18 — Santa Catarina						
	D. F. Santa Catarina.....	3.000,00		1.983,80		1.016,20	
	19 — São Paulo						
	D. F. São Paulo.....	120.000,00		13.889,80		106.110,20	
	20 — Sergipe						
	D. F. Sergipe.....	3.000,00		2.450,00		550,00	
	23 — Depart. Fed. de Compras, etc.						
	01 — Depart. Fed. de Compras						
	Tesouro Nacional.....	10.000,00		898,00		9.102,00	
	02 — Agência em São Paulo						
	D. F. São Paulo.....	15.000,00		10.049,20		4.950,80	
	25 — Diret. Rendas Aduaneiras						
	Tesouro Nacional.....	70.000,00		4.329,10		65.670,90	
	26 — Diret. Rendas Internas						
	D. F. Amazonas.....	60.000,00		58.812,80		1.187,20	
	D. F. Pará.....	50.000,00		33.699,80		16.300,20	
	D. F. Maranhão.....	65.000,00		60.696,10		4.303,90	
	D. F. Piauí.....	55.000,00		39.172,00		15.828,00	
	D. F. Ceará.....	80.000,00		77.901,90		2.098,10	
	D. F. Rio G. do Norte.....	60.000,00		58.850,00		1.150,00	



SUB- CONSIGNA- ÇÃO	HISTÓRICO	CRÉDITOS Cr\$	DESPESA		SALDOS DOS CRÉDITOS EM RELAÇÃO	
			EMPENHADA	PAGA	AO EMPENHO	AO PAGAMENTO
			Cr\$	Cr\$	Cr\$	Cr\$
	D. F. Paraíba.....	80.000,00		42.260,00		7.740,00
	D. F. Pernambuco.....	170.000,00		167.392,80		2.607,20
	D. F. Alagoas.....	50.000,00		48.352,60		1.647,40
	D. F. Sergipe.....	45.000,00		43.007,10		1.992,90
	D. F. Bahia.....	200.000,00		72.795,30		127.204,70
	D. F. Espírito Santo.....	40.000,00		38.616,80		1.383,20
	D. F. Rio de Janeiro.....	65.000,00		34.426,60		30.573,40
	D. F. São Paulo.....	340.000,00		299.943,10		40.056,90
	D. F. Paraná.....	75.000,00		54.268,80		20.731,20
	D. F. Santa Catarina.....	70.000,00		57.100,00		12.900,00
	D. F. Rio G. do Sul.....	130.000,00		120.261,60		9.738,40
	D. F. Minas Gerais.....	259.720,20		177.701,70		82.018,50
	D. F. Goiás.....	50.000,00		48.325,90		1.674,10
	D. F. Mato Grosso.....	70.000,00		57.360,50		12.639,50
	Tesouro Nacional.....	15.279,80		15.279,80		
	TOTAL.....	2.000.000,00		1.606.225,20		393.774,80
27 --	Div. I. Renda e Delegacias					
	D. F. Amazonas.....	5.000,00				5.000,00
	D. F. Pará.....	5.000,00				5.000,00
	D. F. Maranhão.....	5.000,00				5.000,00
	D. F. Piauí.....	5.000,00		900,00		4.100,00
	D. F. Ceará.....	6.000,00				6.000,00
	D. F. Rio G. do Norte.....	5.000,00				5.000,00
	D. F. Paraíba.....	5.000,00				2.200,00
	D. F. Pernambuco.....	6.000,00		2.800,00		1.974,30
	D. F. Alagoas.....	5.000,00		4.025,70		5.000,00
	D. F. Sergipe.....	5.000,00		1.550,00		3.450,00
	D. F. Bahia.....	10.000,00		2.417,70		7.582,30
	D. F. Espírito Santo.....	6.000,00				6.000,00
	D. F. Rio de Janeiro.....	5.000,00		803,80		4.196,20
	D. F. São Paulo.....	20.000,00		3.708,70		16.291,30
	D. F. Paraná.....	6.000,00		429,80		5.570,20
	D. F. Santa Catarina.....	6.000,00		512,00		5.488,00
	D. F. Rio G. do Sul.....	20.000,00		5.492,30		14.507,70
	D. F. Minas Gerais.....	15.000,00		5.404,70		9.595,30
	D. F. Goiás.....	5.000,00		3.700,00		1.300,00
	D. F. Mato Grosso.....	5.000,00		345,70		4.654,30
	Tesouro Nacional.....	100.000,00		44.206,50		55.793,50
	TOTAL.....	250.000,00		76.296,90		173.703,10
28 --	Serv. Patrimônio União, etc.					
	D. F. Amazonas.....	2.000,00				2.000,00
	D. F. Pará.....	1.500,00				1.500,00
	D. F. Maranhão.....	1.000,00		1.000,00		
	D. F. Piauí.....	1.000,00		1.000,00		
	D. F. Ceará.....	1.500,00		750,00		750,00
	D. F. Rio G. do Norte.....	1.000,00		1.000,00		
	D. F. Paraíba.....	1.000,00		1.000,00		
	D. F. Pernambuco.....	1.500,00		1.500,00		
	D. F. Alagoas.....	1.000,00		1.000,00		
	D. F. Sergipe.....	1.000,00		1.000,00		
	D. F. Bahia.....	2.000,00				2.000,00
	D. F. Espírito Santo.....	1.000,00		1.000,00		
	D. F. Rio de Janeiro.....	2.000,00		506,70		1.493,30
	D. F. São Paulo.....	6.000,00		6.000,00		
	D. F. Paraná.....	2.000,00		1.220,40		779,60
	D. F. Santa Catarina.....	1.500,00		1.125,00		375,00
	D. F. Rio G. do Sul.....	3.000,00		3.000,00		
	D. F. Minas Gerais.....	2.000,00		360,00		1.640,00
	D. F. Goiás.....	1.000,00		1.000,00		
	D. F. Mato Grosso.....	2.000,00				2.000,00
	Tesouro Nacional.....	35.000,00		6.071,80		28.928,20
	TOTAL.....	70.000,00		28.533,90		41.466,10
29 --	Lab. N. Anal. e S. Regionais					
	Tesouro Nacional.....	10.000,00		1.829,60		8.170,40
31 --	Recebedoria Dist. Federal					
	Tesouro Nacional.....	5.000,00		3.061,80		1.938,20
32 --	Recebedoria Fed. São Paulo					
	D. F. São Paulo.....	15.000,00		12.660,70		2.339,30
34 --	Sup. Serv. Repr. Contrabando					
	D. F. Rio G. do Sul.....	40.000,00		17.092,40		22.907,60

SUB- CONSIGNA- ÇÃO	HISTÓRICO	CRÉDITOS	DESPESA		SALDOS DOS CRÉDITOS EM RELAÇÃO		
			Cr\$	EMPENHADA	PAGA	AO EMPENHO	AO PAGAMENTO
				Cr\$	Cr\$	Cr\$	Cr\$
42	Telefone, telefonemas, etc.						
	04 — Direção Ser. Faz. Nacional						
	04 — Divisão de Obras						
	Tesouro Nacional.....	10.000,00				10.000,00	
	07 — Admin. Edifício Fazenda						
	Tesouro Nacional.....	600.000,00		259.618,30		340.381,70	
	08 — Serviço de Comunicações						
	Tesouro Nacional.....	200.000,00		184.244,60		15.755,40	
	08 — Cont. G. Rep. e C. Seccionais						
	D. F. Amazonas.....	3.900,00		3.900,00			
	D. F. Pará.....	2.600,00		1.000,00		1.600,00	
	D. F. Maranhão.....	2.600,00		2.300,00		300,00	
	D. F. Piauí.....	2.300,00		2.000,00		300,00	
	D. F. Ceará.....	2.600,00		1.450,00		1.150,00	
	D. F. Rio G. do Norte.....	2.600,00		1.060,90		1.539,10	
	D. F. Paraíba.....	2.300,00		1.524,00		776,00	
	D. F. Pernambuco.....	2.800,00		740,40		2.059,60	
	D. F. Alagoas.....	2.300,00		233,20		2.066,80	
	D. F. Sergipe.....	2.300,00		1.550,40		749,60	
	D. F. Bahia.....	2.600,00		2.509,00		91,00	
	D. F. Espírito Santo.....	2.300,00		1.000,00		1.300,00	
	D. F. São Paulo.....	3.400,00				3.400,00	
	D. F. Paraná.....	2.300,00		984,50		1.315,50	
	D. F. Santa Catarina.....	2.600,00		1.000,00		1.600,00	
	D. F. Rio G. do Sul.....	4.800,00		1.900,00		2.900,00	
	D. F. Minas Gerais.....	4.000,00		2.000,00		2.000,00	
	D. F. Goiás.....	2.000,00		1.000,00		1.000,00	
	D. F. Mato Grosso.....	3.300,00		3.300,00			
	Tesouro Nacional.....	26.400,00		24.407,90		1.992,10	
	TOTAL.....	80.000,00		53.860,30		26.139,70	
	09 — Trib. Contas e Delegações						
	D. F. Paraíba.....	200,00				200,00	
	Tesouro Nacional.....	4.800,00		4.800,00			
	TOTAL.....	5.000,00		4.800,00		200,00	
	10 — Agências Fiscais						
	01 — Agências Aduaneiras						
	22 — Território do Acre						
	01 — Cobija						
	D. F. Amazonas.....	1.200,00				1.200,00	
	02 — Manoa						
	D. F. Amazonas.....	600,00				600,00	
	24 — Território do Guaporé						
	01 — Guajará Mirim						
	D. F. Amazonas.....	200,00				200,00	
	03 — Mesas de Rendas						
	07 — Maranhão						
	01 — Tutoia						
	D. F. Maranhão.....	1.000,00				1.000,00	
	17 — Rio Grande do Sul						
	01 — Dom Pedrito						
	D. F. Rio G. do Sul.....	250,00		250,00			
	02 — Itaqui						
	D. F. Rio G. do Sul.....	750,00		744,50		5,50	
	04 — Santa Vitória do Palmar						
	D. F. Rio G. do Sul.....	300,00		300,00			
	05 — São Borja						
	D. F. Rio G. do Sul.....	600,00		350,00		250,00	
	18 — Santa Catarina						
	01 — Laguna						
	D. F. Santa Catarina.....	700,00		700,00			
	20 — Sergipe						
	01 — Estância						
	D. F. Sergipe.....	2.500,00		2.500,00			
	22 — Território do Acre						
	01 — Cruzeiro do Sul						
	D. F. Amazonas.....	600,00				600,00	
	02 — Rio Branco						
	D. F. Amazonas.....	600,00				600,00	
	03 — Sena Madureira						
	D. F. Amazonas.....	600,00				600,00	
	04 — Tarauacá						
	D. F. Amazonas.....	600,00				600,00	

SUB- CONSIGNA- ÇÃO	HISTÓRICO	CRÉDITOS Cr\$	DESPESA		SALDOS DOS CRÉDITOS EM RELAÇÃO	
			EMPENHADA	PAGA	AO EMPENHO	AO PAGAMENTO
			Cr\$	Cr\$	Cr\$	Cr\$
	03 — Mesas de Rendas Alfand.					
	12 — Paraná					
	01 — Antonina					
	D. F. Paraná.....	500,00		37,70		462,30
	18 — Santa Catarina					
	01 — Itajai					
	D. F. Santa Catarina.....	900,00		895,50		4,50
	24 — Território do Guaporé					
	01 — Pôrto Velho					
	D. F. Amazonas.....	1.200,00		1.200,00		
	25 — Território Rio Branco					
	01 — Boa Vista					
	D. F. Amazonas.....	200,00				200,00
	04 — Postos Fiscais					
	02 — Amazonas					
	01 — Xiborema					
	D. F. Amazonas.....	200,00		200,00		
	17 — Rio Grande do Sul					
	02 — Bagé					
	D. F. Rio G. do Sul.....	1.000,00				1.000,00
	04 — Cruz Alta					
	D. F. Rio G. do Sul.....	1.000,00				1.000,00
	06 — Santa Maria					
	D. F. Rio G. do Sul.....	600,00		600,00		
	05 — Registros Fiscais					
	22 — Território do Acre					
	01 — Antimari					
	D. F. Amazonas.....	600,00				600,00
	02 — Campinas					
	D. F. Amazonas.....	600,00				600,00
	03 — Feijó					
	D. F. Amazonas.....	600,00				600,00
	04 — Iquiri					
	D. F. Amazonas.....	600,00				600,00
	05 — Jurupari					
	D. F. Amazonas.....	600,00				600,00
	06 — Liberdade					
	D. F. Amazonas.....	600,00				600,00
	24 — Território do Guaporé					
	01 — Abunã					
	D. F. Amazonas.....	600,00				60,00
	11 — Alfândegas					
	01 — Aracaju					
	D. F. Sergipe.....	2.500,00		2.500,00		
	02 — Belém					
	D. F. Pará.....	4.000,00		4.000,00		
	03 — Corumbá					
	D. F. Mato Grosso.....	1.200,00		1.200,00		
	04 — Florianópolis					
	D. F. Santa Catarina.....	4.000,00		4.000,00		
	05 — Fortaleza					
	D. F. Ceará.....	3.500,00		3.500,00		
	06 — Jaguarão					
	D. F. Rio G. do Sul.....	1.500,00		647,40		852,60
	07 — João Pessoa					
	D. F. Paraíba.....	3.000,00		1.366,40		1.633,60
	08 — Livramento					
	D. F. Rio G. do Sul.....	2.000,00		2.000,00		
	09 — Maceió					
	D. F. Alagoas.....	3.300,00		2.356,40		943,60
	10 — Manaus					
	D. F. Amazonas.....	12.000,00		12.000,00		
	11 — Natal					
	D. F. Rio G. do Norte.....	6.000,00		5.597,80		402,20
	12 — Niterói					
	D. F. Rio de Janeiro.....	4.000,00		3.239,20		760,80
	13 — Paranaguá					
	D. F. Paraná.....	3.600,00		3.394,20		205,80
	14 — Parnaíba					
	D. F. Piauí.....	4.000,00		480,00		3.520,00
	15 — Pelotas					
	D. F. Rio G. do Sul.....	4.000,00		4.000,00		
	16 — Pôrto Alegre					
	D. F. Rio G. do Sul.....	10.000,00		4.302,50		5.697,50
	17 — Recife					
	D. F. Pernambuco.....	10.000,00		8.344,50		1.655,50
	18 — Rio Grande					
	D. F. Rio G. do Sul.....	6.000,00		5.000,00		1.000,00

SUB- CONSIGNA- ÇÃO	HISTÓRICO	CRÉDITOS Cr\$	DESPESA		SALDOS DOS CRÉDITOS EM RELAÇÃO	
			EMPENHADA	PAGA	AO EMPENHO	AO PAGAMENTO
			Cr\$	Cr\$	Cr\$	Cr\$
	19 — Rio de Janeiro Tesouro Nacional.....	25.000,00		21.757,90		3.242,10
	20 — Salvador D. F. Bahia.....	6.000,00		5.052,20		947,80
	21 — Santos D. F. São Paulo.....	15.000,00		11.913,80		3.086,20
	22 — São Francisco do Sul D. F. Santa Catarina.....	3.000,00		3.000,00		
	23 — São Luís D. F. Maranhão.....	3.000,00		2.192,00		808,00
	24 — Uruguaiiana D. F. Rio G. do Sul.....	6.000,00		2.943,10		3.056,90
	25 — Vitória D. F. Espírito Santo.....	1.400,00		1.317,30		82,70
	12 — Caixa de Amortização Tesouro Nacional.....	7.000,00		6.961,10		38,90
	13 — Casa da Moeda Tesouro Nacional.....	15.000,00		14.031,50		918,50
	19 — Consêlho Superior Tarifa Tesouro Nacional.....	2.600,00		2.218,90		381,10
	22 — Delegacias Fiscais 01 — Alagoas D. F. Alagoas.....	3.500,00		3.412,00		88,00
	02 — Amazonas D. F. Amazonas.....	10.000,00		10.000,00		
	03 — Bahia D. F. Bahia.....	9.200,00		8.294,20		905,80
	04 — Ceará D. F. Ceará.....	4.500,00		4.500,00		
	05 — Espírito Santo D. F. Espírito Santo.....	2.500,00		2.500,00		
	06 — Goiás D. F. Goiás.....	2.600,00		1.560,00		1.040,00
	07 — Maranhão D. F. Maranhão.....	2.500,00		2.500,00		
	08 — Mato Grosso D. F. Mato Grosso.....	2.100,00		2.099,60		0,40
	09 — Minas Gerais D. F. Minas Gerais.....	15.000,00		9.948,00		5.052,00
	10 — Pará D. F. Pará.....	4.000,00		3.877,40		122,60
	11 — Paraíba D. F. Paraíba.....	2.200,00		1.200,00		1.000,00
	12 — Paraná D. F. Paraná.....	3.500,00		3.468,30		31,70
	13 — Pernambuco D. F. Pernambuco.....	3.400,00		2.516,40		883,60
	14 — Piauí D. F. Piauí.....	4.000,00		4.000,00		
	15 — Rio de Janeiro D. F. Rio de Janeiro.....	2.500,00		2.440,30		59,70
	16 — Rio Grande do Norte D. F. Rio G. do Norte.....	4.500,00		3.706,80		793,20
	17 — Rio Grande do Sul D. F. Rio G. do Sul.....	5.800,00		4.228,50		1.571,50
	18 — Santa Catarina D. F. Santa Catarina.....	2.200,00		1.024,80		1.175,20
	19 — São Paulo D. F. São Paulo.....	20.000,00		14.593,30		5.406,70
	20 — Sergipe D. F. Sergipe.....	4.000,00		4.000,00		
	23 — Depart. Fed. de Compras, etc. 01 — Depart. Fed. de Compras Tesouro Nacional.....	6.000,00		804,20		5.195,80
	02 — Agência em São Paulo D. F. São Paulo.....	17.000,00		14.744,60		2.255,40
	25 — Diret. Rendas Aduaneiras Tesouro Nacional.....	3.000,00		2.853,60		146,40
	26 — Diret. Rendas Internas Tesouro Nacional.....	6.000,00				6.000,00
	27 — Div. I. Renda e Delegacias D. F. Amazonas.....	1.000,00		612,00		388,00
	D. F. Pará.....	2.000,00		2.000,00		
	D. F. Maranhão.....	1.000,00		846,00		154,00
	D. F. Piauí.....	1.000,00		420,00		580,00
	D. F. Ceará.....	4.000,00		1.045,20		2.954,80
	D. F. Rio G. do Norte.....	1.000,00		883,30		116,70
	D. F. Paraíba.....	2.500,00		856,80		1.643,20
	D. F. Pernambuco.....	4.500,00		1.240,40		3.259,60

SUB- CONSIGNA- ÇÃO	HISTÓRICO	CRÉDITOS Cr\$	DESPESA		SALDOS DOS CRÉDITOS* EMRELAÇÃO	
			EMPENHADA	PAGA	AO EMPENHO	AO PAGAMENTO
			Cr\$	Cr\$	Cr\$	Cr\$
	D. F. Alagoas.....	1.000,00		942,40		57,60
	D. F. Sergipe.....	1.000,00		1.000,00		
	D. F. Bahia.....	5.500,00		2.649,40		2.850,60
	D. F. Espírito Santo.....	2.500,00		903,00		1.597,00
	D. F. Rio de Janeiro.....	4.500,00		3.781,60		718,40
	D. F. São Paulo.....	29.000,00		21.614,80		7.385,20
	D. F. Paraná.....	4.000,00		3.242,80		757,20
	D. F. Santa Catarina.....	4.500,00		2.868,50		1.631,50
	D. F. Rio G. do Sul.....	12.000,00		4.537,00		7.463,00
	D. F. Minas Gerais.....	19.750,00		8.930,20		10.819,80
	D. F. Goiás.....	1.000,00		1.000,00		
	D. F. Mato Grosso.....	1.000,00		1.000,00		
	Tesouro Nacional.....	7.250,00				7.250,00
	TOTAL.....	110.000,00		60.373,40		49.626,60
	28 — Serv. Patrimônio União, etc.					
	D. F. Ceará.....	720,00		720,00		
	D. F. Bahia.....	970,00		969,40		0,60
	D. F. Espírito Santo.....	572,00		542,30		29,70
	D. F. Rio de Janeiro.....	800,00		524,10		275,90
	D. F. São Paulo.....	1.600,00		1.581,20		18,80
	D. F. Rio G. do Sul.....	830,00		819,60		10,40
	D. F. Minas Gerais.....	800,00				800,00
	Tesouro Nacional.....	1.908,00		1.139,30		768,70
	TOTAL.....	8.200,00		6.295,90		1.904,10
	29 — Lab. N. Anál. e S. Regionais					
	D. F. Pará.....	750,00		750,00		
	D. F. Pernambuco.....	750,00		740,40		9,60
	D. F. São Paulo.....	1.600,00		1.498,70		101,30
	D. F. Rio G. do Sul.....	900,00		819,60		80,40
	Tesouro Nacional.....	4.000,00		3.410,70		589,30
	TOTAL.....	8.000,00		7.219,40		780,60
	31 — Recebedoria Dist. Federal					
	Tesouro Nacional.....	3.500,00		2.612,20		887,80
	32 — Recebedoria Fed. São Paulo					
	D. F. São Paulo.....	20.000,00		13.905,90		6.094,10
	34 — Sup. Serv. Repr. Contrabando					
	D. F. Rio G. do Sul.....	1.500,00		1.457,40		42,60
	35 — Estação Aduaneira Importação Aerea em São Paulo					
	D. F. São Paulo.....	5.000,00		2.328,90		2.671,10
	TOTAL DA CONSIGNAÇÃO III.....	20.665.022,00		14.891.566,10		5.773.455,90
	CONSIG. IV — OUTRAS DESPESAS COM MATERIAL					
44	Material destinado a Delegacia e a Agência Fi- nanceira					
	21 — Deleg. Tes. Brasil Exterior Deleg. Tes. Nova York.....	1.000.000,00		1.000.000,00		
	TOTAL DA CONSIGNAÇÃO IV.....	1.000.000,00		1.000.000,00		
	TOTAL DA VERBA 2.....	60.586.605,00		51.620.052,40		8.966.552,60
	VERBA 3 — SERV. E ENCARGOS					
	CONSIG. I — DIVERSOS					
01	Acidentes do Trabalho					
	04 — Direção Ger. Faz. Nacional					
	06 — Serviço do Pessoal					
	Tesouro Nacional.....	10.000,00				10.000,00
03	Aquisição de prata					
	13 — Casa da Moeda					
	A — P. aquisição prata, etc.					
	Casa da Moeda.....	20.000,00				20.000,00

SUB- CONSIGNA- ÇÃO	HISTÓRICO	CRÉDITOS	DESPESA		SALDOS DOS CRÉDITOS EM RELAÇÃO		
			Cr\$	EMPENHADA	PAGA	AO EMPENHO	AO PAGAMENTO
				Cr\$	Cr\$		
06	Auxílios, contrib. e subvenções						
	01 — Auxílios						
	24 — Diret. Despesa Pública						
	A — P. atend. disp. parag. un.						
	Art. 193 Constituição						
	Tesouro Nacional.....	101.000.000,00				101.000.000,00	
	02 — Contribuições						
	20 — Cons. Tec. Econ. e Finanças						
	Cont. G. da República.....	400.000,00		400.000,00			
	24 — Diret. Despesa Pública						
	A — A Adm. Assis. e Reabilitação						
	das N. Unidas, etc.						
	Cont. G. da República.....	200.000.000,00		200.000.000,00			
07	Serviços Judiciais						
	28 — Serv. Patrimônio União, etc.						
	Tesouro Nacional.....	80.000,00				80.000,00	
12	Diligências, investigações, etc.						
	01 — Gabinete do Ministro						
	Tesouro Nacional.....	200.000,00		200.000,00			
13	Diferenças de câmbio						
	24 — Diret. Despesa Pública						
	A — P. atender difer. câmbio						
	Deleg. Tes. Nova York.....	3.191.286,50		197.313.088,50		194.121.802,00	
	Cont. G. da República.....	1.808.713,50		1.808.713,50			
	TOTAL.....	5.000.000,00		199.121.802,00		194.121.802,00	
27	Reajustamento Econômico						
	24 — Dirt. Despesa Pública						
	A — P. atender desp. necess. ao						
	Func. C. Reajust., etc.						
	Cont. G. da República.....	1.800.000,00		2.126.657,00		326.657,00	
28	Recepções, excur. hospedag., etc.						
	01 — Gabinete do Ministro						
	Tesouro Nacional.....	80.000,00		80.000,00			
30	Reposições e restituições						
	24 — Diret. Despesa Pública						
	D. F. Pará.....	12.688,40		12.688,40			
	D. F. Maranhão.....	1.969,90		1.969,90			
	D. F. Ceará.....	1.877,00		1.877,00			
	D. F. Rio G. do Norte.....	28.890,00		28.890,00			
	D. F. Paraíba.....	422,50				422,50	
	D. F. Pernambuco.....	21.671,40		21.671,40			
	D. F. Alagoas.....	4.394,60		4.394,60			
	D. F. Sergipe.....	38.943,60		38.943,60			
	D. F. Bahia.....	23.685,00		23.685,00			
	D. F. Espírito Santo.....	6.639,80		6.639,80			
	D. F. Rio de Janeiro.....	1.845,70		1.845,70			
	D. F. São Paulo.....	1.036.577,70		1.036.577,70			
	D. F. Paraná.....	10.872,40		10.872,40			
	D. F. Santa Catarina.....	1.701,60		1.701,60			
	D. F. Rio G. do Sul.....	54.024,40		54.024,40			
	D. F. Minas Gerais.....	16.028,80		16.028,80			
	D. F. Goiás.....	572,40		572,40			
	Tesouro Nacional.....	244.678,50		212.767,50		31.911,00	
	Alfândega do Rio.....	2.290.782,90		2.290.782,90			
	Receb. do D. Federal.....	189.731,00		189.731,00			
	TOTAL.....	4.000.000,00		3.967.666,50		32.333,50	
33	Sentenças judiciais						
	24 — Diret. Despesa Pública						
	A — P. atender ao pag. devido pela						
	Fazenda Nacional, etc.						
	Sup. D. n.º 23 709, de 19-9-47						
	Tesouro Nacional.....	14.286.575,80		14.286.575,80			
34	Serviços de aquisição de ouro						
	24 — Diret. Despesa Pública						
	A — P. ocorrer despesas, etc.						
	Tesouro Nacional.....	499.071,70				499.071,70	
	Cont. G. da República.....	928,30				928,30	
	TOTAL.....	500.000,00				500.000,00	
36	Serviços contratuais						
	08 — Cont. G. Rep. e C. Seccionais						
	Tesouro Nacional.....	300.000,00		298.620,00		1.380,00	

SUB- CONSIGNA- ÇÃO	HISTÓRICO	CRÉDITOS Cr\$	DESPESA		SALDOS DOS CRÉDITOS EM RELAÇÃO	
			EMPENHADA	PAOA	AO EMPENHO	AO PAGAMENTO
			Cr\$	Cr\$	Cr\$	Cr\$
	13 — Casa da Moeda	151.200,00		151.200,00		
	22 — Delegacias Fiscais					
	03 — Bahia					
	Tesouro Nacional.....	43.400,00				43.400,00
	09 — Minas Gerais					
	Tesouro Nacional.....	131.800,00		131.760,00		40,00
	24 — Diret. Despesa Pública					
	Tesouro Nacional.....	259.600,00		259.560,00		40,00
	25 — Diret. Rendas Aduaneiras					
	Tesouro Nacional.....	1.776.000,00		1.776.000,00		
	26 — Diret. Rendas Internas					
	Tesouro Nacional.....	1.728.000,00		1.728.000,00		
	27 — Div. I. Renda e Delegacias					
	Tesouro Nacional.....	1.190.377,00		514.344,00		676.033,00
	31 — Recebedoria Dist. Federal					
	Tesouro Nacional.....	565.450,00		564.608,00		842,00
	32 — Recebedoria Fed. São Paulo					
	Tesouro Nacional.....	322.400,00		322.380,00		20,00
	33 — Serv. Est. Econ. Financeira					
	Tesouro Nacional.....	343.350,00		337.795,40		5.554,60
	TOTAL DA CONSIGNAÇÃO I.....	334.188.152,80		426.266.968,70		92.078.815,9C
	TOTAL DA VERBA 3.....	334.188.152,80		426.266.968,70		92.078.815,9C
	VERBA 4 — OBRAS, EQUIPAM. E AQUIS. IMÓVEIS					
	CONSIG. I — ESTUDOS E PROJETOS					
	Início de estudos e projetos					
01	04 — Direç. Ger. da Faz. Nacional					
	04 — Divisão de Obras					
	Tesouro Nacional.....	80.000,00				80.000,00
	TOTAL DA CONSIGNAÇÃO I.....	80.000,00				80.000,00
	CONSIG. II — OBRAS ISOLADAS					
	Início obras isol. e fiscaliz.					
03	01 — Início obras novas, etc.					
	04 — Direç. Ger. da Faz. Nacional					
	04 — Div. de Obras					
	A — Del. Fiscal Bahia — Salv.					
	Tesouro Nacional.....	600.000,00				600.000,00
	B — Del. Fiscal R. G. N. Natal					
	Tesouro Nacional.....	400.000,00				400.000,00
	C — Obras Constr. Alfândega de Flo- rianópolis, etc.					
	Tesouro Nacional.....	1.800.000,00				1.800.000,00
	D — Obr. Constr. Alf. S. Francisco Sul, S. Catarina					
	Tesouro Nacional.....	1.000.000,00				1.000.000,00
	02 — Início obras de ampliação					
	04 — Direç. Ger. da Faz. Nacional					
	04 — Divisão de Obras					
	A — Obr. na Bibliot. e Arq. Ger. do S. C. M. Fazenda					
	Tesouro Nacional.....	500.000,00		249.191,50		250.808,50
	B — Obras de ampl. rede distrib. d'água Of. C. Moeda					
	Tesouro Nacional.....	350.000,00		349.200,00		800,00
	C — Obras de ampl. e modif. instal Lab. N. Análises					
	Tesouro Nacional.....	320.000,00		132.760,00		187.240,00
04	Prosseg. e concl. de obras, etc.					
	04 — Direç. Ger. da Faz. Nacional					
	04 — Divisão de Obras					
	A — P. pross. obras Del. Fiscal Per- nambuco — Recife					
	Tesouro Nacional.....	630.000,00				630.000,00
	TOTAL DA CONSIGNAÇÃO II.....	5.600.000,00		731.151,50		4.868.848,50

SUB- CONSIGNA- ÇÃO	HISTÓRICO	CRÉDITOS Cr\$	DESPESA		SALDOS DOS CRÉDITOS EM RELAÇÃO	
			EMPENHADA	PAGA	AO EMPENHO	AO PAGAMENTO
			Cr\$	Cr\$	Cr\$	Cr\$
12	CONSIG. VI — DOTAÇÕES DIVERSAS Obras, etc. 04 — Direç. Ger. da Faz. Nacional 04 — Divisão de Obras Palácios Presidenciais Tesouro Nacional.....	1.500.000,00		1.428.206,60		71.793,40
	TOTAL DA CONSIGNAÇÃO VI.....	1.500.000,00		1.428.206,60		71.793,40
	TOTAL DA VERBA 4.....	7.180.000,00		2.159.358,10		5.020.641,90
	VERBA 5 — EVENTUAIS CONSIG. I — DIVERSOS					
01	Despesas imprevistas, etc. 01 — Gabinete do Ministro Tesouro Nacional.....	100.000,00				100.000,00
	TOTAL DA CONSIGNAÇÃO I.....	100.000,00				100.000,00
	TOTAL VERBA 5.....	100.000,00				100.000,00
	VERBA 6 — DÍVIDA PÚBLICA CONSIG. I — DIV. CONSOLIDADA					
01	Dívida Externa 1 — Serv. a ser efetuado, etc. 01 — P. os emprést. em libras A — Amortização Cont. G. da República.....	84.773.509,00		99.171.731,00		— 14.398.222,00
	B — Juros Tesouro Nacional..... Cont. G. da República.....	11.395.994,50 156.506.246,50		156.506.246,50		11.395.994,50
	TOTAL.....	167.902.241,00		156.506.246,50		11.395.994,50
	02 — P. os emprést. em dolares A — Amortização Cont. G. da República.....	49.759.221,00		61.487.964,30		11.728.743,30
	B — Juros Tesouro Nacional..... Cont. G. da República.....	11.653.941,00 72.455.788,00		72.455.788,00		11.653.941,00
	TOTAL.....	84.109.729,00		72.455.788,00		11.653.941,00
	02 — Comissão, Aproximadamente Tesouro Nacional..... Cont. G. da República.....	5.143.906,80 4.691.893,20		4.691.893,20		5.143.906,80
	TOTAL.....	9.835.800,00		4.691.893,20		5.143.906,80
	03 — Outras despesas- etc. Tesouro Nacional..... Cont. G. da República.....	371.073,30 428.926,70		428.926,70		371.073,30
	TOTAL.....	800.000,00*		428.926,70		371.073,30
02	Dívida Interna 01 — Apólices 01 — Apól. Uniformizadas Cx. de Amortização.....	26.486.855,00		26.486.855,00		
	02 — Apól. não uniformizadas Cx. de Amortização.....	48.570,00		48.570,00		
	03 — Apól. de Div. Emissões Cx. de Amortização.....	202.399.295,00		202.399.295,00		
	04 — Apól. O. Pôrto — ao portad. Cx. de Amortização.....	865.000,00		865.000,00		
	05 — Apól. Trat. Bolív; — Nomin. Cx. de Amortização.....	48.870,00		48.870,00		
	02 — Obrigações 07 — Obrigações do Tesouro A — Dec. n.º 14.946, 15-8-921 Cx. de Amortização.....	2.803.150,00		2.803.150,00		



SUB- CONSIGNA- ÇÃO	HISTÓRICO	CRÉDITOS Cr\$	DESPESA		SALDOS DOS CRÉDITOS EM RELAÇÃO	
			EMPENHADA	PAGA	AO EMPENHO	AO PAGAMENTO
			Cr\$	Cr\$	Cr\$	Cr\$
	B — Dec. n.º 19.412- 19-11-930 Cx. de Amortização.....	11.920.300,00		11.920.300,00		
	C — Dec. n.º 21.717- 10-8-932 Cx. de Amortização.....	17.184.650,00		17.184.650,00		
	D — Dec. n.º 1.466, 5-3-937 Cx. de Amortização.....	10.388.220,00		10.388.220,00		
	E — Dec. L. n.º 1.059, 19-1-939 Cx. de Amortização.....	13.993.000,00		13.993.000,00		
	08 — Obrigações F roviárias A — Dec. n.º 16.842- 24-3-925 Cx. de Amortização.....	8.763.370,00		8.763.370,00		
	09 — Obrigações Rodoviárias A — Dec. n.º 18.438- 22-10-938 Cx. de Amortização.....	3.400.000,00		3.400.000,00		
	10 — Obrigações de Guerra A — Dec. L. ns. 4.789, 5-10-42 6.516, de 22-5-44, etc. Cx. de Amortização.....	258.496.720,00		258.496.720,00		
	TOTAL DA CONSIGNAÇÃO I.....	953.978.500,00		951.540.549,70		2.437.950,30
	CONSIG. II — DÍV. FLUTUANTE					
03	Exercícios Findos					
	01 — Para Pag. da Dívida etc.					
	D. F. Amazonas.....	17.372,20		17.372,20		
	D. F. Pará.....	71.533,30		68.826,90		2.706,40
	D. F. Maranhão.....	38.210,90		38.210,90		
	D. F. Piauí.....	3.719,30		10.845,30		7.126,00
	D. F. Ceará.....	385.041,60		385.041,60		
	D. F. Rio G. do Norte.....	62.510,10		49.989,90		12.520,20
	D. F. Paraíba.....	71.578,90		63.984,30		8.494,60
	D. F. Pernambuco.....	139.970,40		139.970,40		
	D. F. Alagoas.....	21.489,60		21.489,60		
	D. F. Sergipe.....	108.988,30		108.988,30		
	D. F. Bahia.....	224.919,40		224.919,40		
	D. F. Espírito Santo.....	64.091,20		64.091,20		
	D. F. Rio de Janeiro.....	186.563,50		186.563,50		
	D. F. São Paulo.....	1.319.821,30		1.325.860,40		6.039,10
	D. F. Paraná.....	198.316,00		195.611,70		2.704,30
	D. F. Santa Catarina.....	91.726,50		91.726,50		
	D. F. Rio G. do Sul.....	271.037,20		271.037,20		
	D. F. Minas Gerais.....	328.500,70		328.500,70		
	D; F. Goiás.....	6.172,50				6.172,50
	D. F. Mato Grosso.....	77.496,90		77.496,90		
	Deleg. Tes. Nova York.....	8.940,00		8.940,00		
	Tesouro Nacional.....	11.302.000,20		11.209.888,80		92.111,40
	TOTAL.....	15.000.000,00		14.888.455,70		111.544,30
04	Juros Div. Comis. Corretagens					
	01 — Juros de Letras, etc.					
	Deleg. Tes. Nova York.....	200.000,00		200.000,00		
	Tesouro Nacional.....	100.734.120,50		11.068.929,80		89.665.190,70
	Cont. G. da República.....	199.065.879,50		199.065.879,50		
	TOTAL.....	300.000.000,00		210.334.809,30		89.665.190,70
	02 — Juros Emprést. C. Orfãos Tesouro Nacional.....	2.500,00		1.000,00		1.500,00
	03 — Juros de Depósitos, etc.					
	D. F. Amazonas.....	300.000,00		595.764,90		154.235,10
	D. F. Pará.....	750.000,00		126.020,80		273.979,20
	D. F. Maranhão.....	400.000,00		75.324,80		24.675,20
	D. F. Piauí.....	100.000,00		37.572,30		162.427,70
	D. F. Ceará.....	200.000,00		29.040,70		30.959,30
	D. F. Rio G. do Norte.....	60.000,00		70.751,40		59.248,60
	D. F. Paraíba.....	130.000,00		217.299,30		462.700,70
	D. F. Pernambuco.....	680.000,00		160.000,00		
	D. F. Alagoas.....	160.000,00		147.370,30		52.629,70
	D. F. Sergipe.....	200.000,00		1.356.810,80		323.189,20
	D. F. Bahia.....	1.680.000,00		282.385,30		17.614,70
	D. F. Espírito Santo.....	300.000,00		322.874,50		177.125,50
	D. F. Rio de Janeiro.....	500.000,00		35.000.000,00		
	D. F. São Paulo.....	35.000.000,00		1.351.655,80		51.655,80
	D. F. Paraná.....	1.300.000,00		520.004,20		159.995,80
	D. F. Santa Catarina.....	680.000,00		6.327.250,40		3.922.749,60
	D. F. Rio G. do Sul.....	10.250.000,00		183.895,20		116.104,80
	D. F. Minas Gerais.....	300.000,00				

SUB- CONSIGNA- ÇÃO	HISTÓRICO	CRÉDITOS  Cr\$	DESPESA		SALDOS DOS CRÉDITOS EM RELAÇÃO	
			EMPENHADA	PAGA	AO EMPENHO	AO PAGAMENTO
			Cr\$	Cr\$	Cr\$	Cr\$
	D. F. Goiás.....	80.000,00		6.039,90		73.960,10
	D. F. Mato Grosso.....	330.000,00		335.962,40		5.962,40
	Tesouro Nacional.....	26.600.000,00		10.169.089,60		16.430.910,40
	TOTAL.....	80.000.000,00		57.315.112,60		22.684.887,40
	04 — Juros de Títulos, etc.					
	D. F. Amazonas.....	1.858,50		1.858,50		
	D. F. São Paulo.....	6.000,00		1.240,00		4.760,00
	D. F. Rio G. do Sul.....	1.400,00		1.151,50		248,50
	D. F. Minas Gerais.....	768,10		768,10		
	Tesouro Nacional.....	19.973,40		19.139,40		834,00
	TOTAL.....	30.000,00		24.157,50		5.842,50
	TOTAL DA CONSIGNAÇÃO II.....	395.032.500,00		282.563.535,10		112.468.964,90
	TOTAL DA VERBA 6.....	1.349.011.000,00		1.234.104.084,80		114.906.915,20
	TOTAL DO ORÇAMENTO.....	2.768.616.867,80		2.691.596.848,50		77.020.019,30
	CRÉDITOS ADICIONAIS					
	TRANSFERIDOS ESPECIAIS					
	<i>Pessoal</i>					
	Decreto-Lei n.º 3.390, de 7-7-41					
	Execuç. Serv. tomada de contas					
	D. F. Rio G. do Norte.....	1.050,00		750,00		300,00
	D. F. Minas Gerais.....	3.250,00		3.250,00		
	D. F. Mato Grosso.....	4.600,00		4.600,00		
	Tesouro Nacional.....	30.650,00				30.650,00
	SOMA.....	39.550,00		8.600,00		30.950,00
	Decreto-Lei n.º 8.683, de 15-1-46					
	Criação cargos C. Amortização					
	Tesouro Nacional.....	324.000,00				324.000,00
	Decreto-Lei n.º 8.754, de 21-1-46					
	Alteração Diversas Carreiras Quadros					
	Quadros Suplem. e Permanente					
	Tesouro Nacional.....	5.564.518,10				5.664.518,10
	Decreto-Lei n.º 8.782, de 22-1-46					
	Salár. Dov. a E. M. Vasconcelos					
	Tesouro Nacional.....	16.301,70				16.301,70
	Decreto-Lei n.º 8.950, de 26-1-46					
	Inclus. Cargos Guarda-Mór na Car-					
	reira Of. Administrativo					
	D. F. Ceará.....	38.528,30				38.528,30
	Tesouro Nacional.....	57.919,70				57.919,70
	SOMA.....	96.448,00				96.448,00
	Decreto-Lei n.º 9.180, de 15-4-46					
	Grat. conced. funcionário, etc.....	900,00				900,00
	Decreto-Lei n.º 9.181, de 15-4-46					
	Grat. conced. funcionário, etc.....	1.440,00				1.440,00
	Decreto-Lei n.º 9.553, de 6-8-46					
	Grat. Membros Junta Aj. Lucros					
	Tesouro Nacional.....	12.800,00				12.800,00
	Decreto-Lei n.º 9.836, de 11-9-46					
	Grat. Sub-Contador Seccional Subcont.					
	Sec. Junto a E. F. C. P.					
	Tesouro Nacional.....	1.400,00				1.400,00
	TOTAL.....	6.057.357,80		8.600,00		6.048.787,80
	<i>Material</i>					
	Decreto-Lei n.º 8.549, de 3-1-46					
	Lançam. subscrições compulsórias de					
	Obrigações de Guerra					
	Tesouro Nacional.....	928.414,90				928.414,90
	TOTAL.....	928.414,90				928.414,90

SUB- CONSIGNA- ÇÃO	HISTÓRICO	CRÉDITOS Cr\$	DESPESA		SALDOS DOS CRÉDITOS EM RELAÇÃO	
			EMPENHADA	PAGA	AO EMPENHO	AO PAGAMENTO
			Cr\$	Cr\$	Cr\$	Cr\$
	SERVIÇOS E ENCARGOS					
	Decreto-Lei n.º 8.032, de 3-10-45 Subscriç. Ações Companhia Hidro-Elé- trica do S. Francisco Tesouro Nacional.....	200.000.000,00				200.000.000,00
	Decreto-Lei n.º 8.549, de 3-1-46 Lançam. Subscrições Compulsórias de Obrigações de Guerra Tesouro Nacional.....	69.194,70				69.194,70
	Decreto-Lei n.º 9.127, de 4-4-46 Autorizado pelo Dec. Lei n.º 4.761, de 30-9-42, Indeniz. N. Efetuadas Tesouro Nacional.....	284.834,00		53.702,20		231.131,80
	Decreto-Lei n.º 9.563, de 9-8-46 Prefeitura do Dist. Federal Tesouro Nacional.....	30.000.000,00				30.000.000,00
	Decreto-Lei n.º 9.662, de 28-8-46 Adiantamen. conced. N. A. B. S. A., Cont. G. da República.....	5.000.000,00		5.000.000,00		
	Decreto-Lei n.º 9.864, de 13-9-46 Fornecim. Ceculas Papel-Moeda Tesouro Nacional.....	3.093.867,80				3.093.867,80
	Cont. G. da República.....	706.132,20		706.132,20		
	SOMA.....	3.800.000,00		706.132,20		3.093.867,80
	Decreto-Lei n.º 9.869, de 13-9-46 Indeniz. devida pela encampação da The S. Paulo R. C. L. Tesouro Nacional.....	531.104.240,00				531.104.240,00
	Decreto-Lei n.º 9.870, de 14-9-46 Resultante da incorporaç. de empresas ao Patrim. Nacional Tesouro Nacional.....	57.971.761,60		57.971.761,60		
	Cont. G. da República.....	30.000.000,00		30.000.000,00		
	SOMA.....	87.971.761,60		87.971.761,60		
	TOTAL.....	858.230.030,30		93.731.596,00		764.498.434,30
	OBRAS, DESAPROPR. ETC.					
	Decreto-Lei n.º 1.256, de 6-5-39 Constr. prédio-séde minist. da Fazenda e Tribunal de Contas Tesouro Nacional.....	5.791,50				5.791,50
	Decreto-Lei n.º 2.659, de 2-10-40 Concl. prédio-séde Minist. Fazenda e Tribunal de Contas Tesouro Nacional.....	11.590,90				11.590,90
	Decreto-Lei n.º 3.474, de 28-7-41 Constr. duas alas centrais do edif. sed. do Minist. Fazenda Tesouro Nacional.....	37.073,80				37.073,80
	TOTAL.....	54.456,20				54.456,20
	DÍVIDA PÚBLICA					
	Decreto-Lei n.º 6.338, de 10-3-44 Transport. Ef. pela E. F. C. Brasil em exercícios anteriores Tesouro Nacional.....	50.378.958,00				50.378.958,00
	Cont. G. da República.....	17.611.433,60		17.611.433,60		
	TOTAL.....	67.990.391,60		17.611.433,60		50.378.958,00
	TOTAL TRANSF. ESPECIAIS.....	933.260.650,80		111.351.629,60		821.909.021,20
	ABERTOS ESPECIAIS					
	Pessoal					
	Lei n.º 25 de 15-2-47 Grat. Ad. Func. Congr. Nacional Tesouro Nacional.....	560.795,80		555.667,50		5.128,30

SUB- CONSIGNA- ÇÃO	HISTÓRICO	CRÉDITOS Cr\$	DESPESA		SALDOS DOS CRÉDITOS EM RELAÇÃO	
			EMPENHADA	PAGA	AO EMPENHO	AO PAGAMENTO
			Cr\$	Cr\$	Cr\$	Cr\$
	Lei n.º 110, de 1-10-47 P. atend. desp. pag. pens. mensal Tesouro Nacional.....	8.000,00				8.000,00
	TOTAL.....	568.795,80		555.667,50		13.128,30
	SERVIÇOS E ENCARGOS					
	Decreto n.º 23.710, de 19-47 Para atender ao pag. de auxílio a Soc. Brasileira de Urologia Tesouro Nacional.....	400.000,00		400.000,00		
	TOTAL.....	400.000,00		400.000,00		
	DÍVIDA PÚBLICA					
	Decreto n.º 23.777, de 30-9-47 P. atend. pag. div. relacionadas Tesouro Nacional.....	2.238.217,10				2.238.217,10
	TOTAL.....	2.238.217,10				2.238.217,10
	TOTAL ABERTOS ESPECIAIS.....	3.207.012,90		955.667,50		2.251.345,40
	ABERTOS EXTRAORDINÁRIOS					
	SERVIÇOS E ENCARGOS					
	Decreto n.º 22.930, de 12-4-47 Qualq. natur. socorro localidades ating. pelas enchentes Cont. G. da República.....	15.000.000,00		15.000.000,00		
	TOTAL ABERTOS EXTRAORDINÁRIOS.....	15.000.000,00		15.000.000,00		
	TOTAL CRÉDITOS ADICIONAIS.....	951.467.663,70		127.307.297,10		824.160.366,60
	Despesas sem crédito Cont. G. da República.....			874.554.440,00		-874.554.440,00
	Despesas de exerc. anteriores Cont. G. da República.....			520.746,60		- 520.746,60
	TOTAL GERAL.....	3.720.084.531,50		3.693.979.332,20		26.105.199,30

## RESUMO

SUB- CONSIGNA- ÇÃO	HISTÓRICO	CRÉDITO Cr\$	DESPESA			SALDO DO CRÉDITO OU EXCESSO DA DESPESA Cr\$
			PAGA	RESTOS A PAGAR	TOTAL	
			Cr\$	Cr\$	Cr\$	
	COM O DESDOBRAMENTO DA DESPESA CLASSIFICADA					
	VERBA 1 — PESSOAL.....	1.017.551.110,00	959.783.475,60	17.662.908,90	977.446.384,50	40.104.725,50
	VERBA 2 — MATERIAL.....	60.586.605,00	37.885.649,70	13.734.402,70	51.620.052,40	8.966.552,60
	VERBA 3 — SERV. E ENCARGOS.....	334.188.152,80	398.498.717,60	27.768.251,10	426.266.968,70	92.078.815,10
	VERBA 4 — OBRAS, DESAPR. E AQUISIÇÕES IMÓ- VEIS.....	7.180.000,00	1.365.928,60	793.429,50	2.159.358,10	5.020.641,90
	VERBA 5 — EVENTUAIS.....	100.000,00				100.000,00
	VERBA 6 — DÍVIDA PÚBLICA.....	1.349.011.000,00	1.193.375.082,70	40.729.002,10	1.234.104.084,80	114.906.915,20
	TOTAL DO ORÇAMENTO.....	2.768.616.867,80	2.590.908.854,20	100.687.994,30	2.691.596.848,50	77.020.019,30
	CRÉDITOS ADICIONAIS.....	951.467.663,70			127.307.297,10	824.160.366,60
	DESPESA SEM CRÉDITO.....				874.554.440,00	-874.554.440,00
	DESP. EXERC. ANTERIORES.....				520.746,60	- 520.746,60
	TOTAL GERAL.....	3.720.084.531,50	3.593.028.246,20	100.951.086,00	3.693.979.332,20	26.105.199,30

## MINISTÉRIO DA FAZENDA

### DESPESAS SEM CRÉDITO

	Cr\$
A) BANCO INTERNACIONAL DE RECONSTRUÇÃO E DESENVOLVIMENTO — Valor de 19,99% do capital de U\$S..... 105.000.000,00 subscrito pelo Brasil na constituição do Banco, correspondente à integralização das cinco primeiras chamadas, na conformidade do Decreto n.º 21.177, de 27-5-1946.....	388.765.440,00
B) CIA. SIDERÚRGICA NACIONAL — Valor correspondente às sete últimas prestações, sendo, seis de Cr\$ 60.000.000,00 e uma de Cr\$ 70.000.000,00, pela integralização das partes beneficiárias adquiridas pelo Govêrno, na conformidade do Decreto-lei n.º 9.264, de 17-5-1946.....	430.000.000,00
C) FÁBRICA NACIONAL DE MOTORES S. A. — Valor correspondente à 1.ª chamada de 25% do capital subscrito pelo Tesouro Nacional, na forma do artigo 4.º do Decreto-lei n.º 8.699, de 16-1-1946.....	55.789.000,00
TOTAL.....	874.554.440,00



## MINISTÉRIO DA GUERRA

SUB- CONSIGNA- ÇÃO	HISTÓRICO	CRÉDITOS Cr\$	DESPESA		SALDOS DOS CRÉDITOS EM RELAÇÃO	
			EMPENHADA	PAGA	AO EMPENHO	AO PAGAMENTO
			Cr\$	Cr\$	Cr\$	Cr\$
	<b>VERBA I — PESSOAL</b>					
	<b>CONSIG. I — PESSOAL PERMANENTE</b>					
01	— Pessoal Permanente					
	7 — Diretoria de Intendência Minist. da Guerra.....	949.700.000,00		907.738.432,20		41.961.567,80
	<b>TOTAL DA CONSIGNAÇÃO I.....</b>	<b>949.700.000,00</b>		<b>907.738.432,20</b>		<b>41.961.567,80</b>
	<b>CONSIG. II — PESSOAL EXTRANUMÉRARIO</b>					
04	Contratados					
	17 — Diretoria de Intendência Minist. da Guerra.....	1.477.800,00		1.001.611,00		476.189,00
05	Mensalistas					
	17 — Diretoria de Intendência Minist. da Guerra.....	37.292.400,00		28.233.117,20		9.059.282,80
06	Diaristas					
	17 — Diretoria de Intendência Minist. da Guerra.....	150.196.800,00		143.046.990,90		7.149.809,10
	<b>TOTAL DA CONSIGNAÇÃO II.....</b>	<b>188.967.000,00</b>		<b>172.281.719,10</b>		<b>16.685.280,90</b>
	<b>CONSIG. III — VANTAGENS</b>					
09	Funções gratificadas					
	17 — Diretoria de Intendência Minist. da Guerra.....	88.800,00		57.800,00		31.000,00
14	Gratificação de representação					
	17 — Diretoria de Intendência Minist. da Guerra.....	24.000,00		24.000,00		
15	Gratificação adicional					
	17 — Diretoria de Intendência Minist. da Guerra.....	81.446,00		74.455,80		6.990,20
16	Gratificação de magistério					
	17 — Diretoria de Intendência Minist. da Guerra.....	2.351.004,00		2.040.337,70		310.666,30
17	Grat. de represent. de gabinete					
	17 — Diretoria de Intendência Minist. da Guerra.....	650.000,00		649.773,30		226,70
21	Gratificações militares					
	17 — Diretoria de Intendência Minist. da Guerra.....	54.229.225,00		40.879.140,50		13.350.084,50
	<b>TOTAL DA CONSIGNAÇÃO III.....</b>	<b>57.424.475,00</b>		<b>43.725.507,30</b>		<b>13.698.967,70</b>
	<b>CONSIG. IV — INDENIZAÇÕES</b>					
22	Ajuda de custo					
	17 — Diretoria de Intendência Minist. da Guerra.....	12.000.000,00		11.826.889,20		173.110,80
23	Díárias					
	17 — Diretoria de Intendência Minist. da Guerra.....	3.040.000,00		2.388.177,60		651.822,40
	<b>TOTAL DA CONSIGNAÇÃO IV.....</b>	<b>15.040.000,00</b>		<b>14.215.066,80</b>		<b>824.933,20</b>

SUB- CONSIGNA- ÇÃO	HISTÓRICO	CRÉDITOS Cr\$	DESPESA		SALDOS DOS CRÉDITOS EM RELAÇÃO	
			EMPENHADA	PAGA	AO EMPENHO	AO PAGAMENTO
			Cr\$	Cr\$	Cr\$	Cr\$
	CONSIG. V — OUTRAS DESPESAS COM PESSOAL					
25	Substituições					
	17 — Diretoria de Intendência Minist. da Guerra.....	10.350.000,00		9.391.814,20		958.185,80
26	Diferença de vencimentos					
	17 — Diretoria de Intendência Minist. da Guerra.....	339.632,00		118.613,60		221.018,40
27	Outras despesas					
	02 — Abono familiar					
	17 — Diretoria de Intendência Minist. da Guerra.....	100.000,00		21.539,00		78.461,00
	03 — Salário-família					
	17 — Diretoria de Intendência Supl. Dec. n.º 24 336, de 14-1-48 Minist. da Guerra.....	15.240.781,00		15.725.208,40		484.427,40
	TOTAL DA CONSIGNAÇÃO V.....	26.030.413,00		25.257.175,20		773.237,80
	CONSIG. VI — PESSOAL ADIDO E EM DISPONIBILIDADE					
29	Pessoal em disponibilidade					
	17 — Diretoria de Intendência Minist. da Guerra.....	97.200,00		97.200,00		
	TOTAL DA CONSIGNAÇÃO VI.....	97.200,00		97.200,00		
	CONSIG. VII — INATIVOS					
31	Aposentados, jubilados, etc.					
	17 — Diretoria de Intendência Supl. Dec. n.º 24 336, de 14-1-48 Minist. da Guerra.....	163.959.316,30		168.794.498,70		4.835.182,40
	TOTAL DA CONSIGNAÇÃO VII.....	163.959.316,30		168.794.498,70		4.835.182,40
	CONSIG. VIII — PENSIONISTAS					
33	Abono Provisório e n. pensões					
	17 — Diretoria de Intendência Supl. Dec. n.º 24 336, de 14-1-48 Minist. da Guerra.....	12.365.183,50		12.918.220,50		553.037,00
35	Soldos e pensões vitalícias					
	17 — Diretoria de Intendência Minist. da Guerra.....	2.040.000,00		1.680.592,20		359.407,80
	TOTAL DA CONSIGNAÇÃO VIII.....	14.405.183,50		14.598.812,70		193.629,20
	CONSIG. IX — ETAPAS E AUXÍLIOS					
36	Etapas para alimentos					
	17 — Diretoria de Intendência Minist. da Guerra.....	351.185.130,00		332.013.168,50		19.171.961,50
37	Auxílio para funeral					
	17 — Diretoria de Intendência Minist. da Guerra.....	900.000,00		880.741,00		19.259,00
38	Auxílio para fardamento					
	17 — Diretoria de Intendência Minist. da Guerra.....	2.050.000,00		1.945.000,00		105.000,00
	TOTAL DA CONSIGNAÇÃO IX.....	354.135.130,00		334.838.909,50		19.296.220,50
	TOTAL DA VERBA 1.....	1.769.758.717,80		1.681.547.321,50		88.211.396,30
	VERBA 2 — MATERIAL					
	CONSIG. I — MATERIAL PERMANENTE					
01	Animais dest. a trabalho, etc.					
	01 — Animais para trabalho, etc.					
	17 — Diretoria de Intendência Minist. da Guerra.....	4.250.000,00		3.410.000,00		840.000,00



SUB- CONSIGNA- ÇÃO	HISTÓRICO	CRÉDITOS Cr\$	DESPESA		SALDOS DOS CRÉDITOS EM RELAÇÃO	
			EMPENHADA	PAGA	AO EMPENHO	AO PAGAMENTO
			Cr\$	Cr\$	Cr\$	Cr\$
02	02 — Animais reprodut. nac., etc. 17 — Diretoria de Intendência Minist. da Guerra.....	1.085.000,00		1.085.000,00		
	Automóveis de passageiros, etc. 01 — Automóveis de passageiros 17 — Diretoria de Intendência Minist. da Guerra.....	455.000,00		455.000,00		
	02 — Auto-can inhões, etc. 17 — Diretoria de Intendência Minist. da Guerra.....	4.050.000,00		4.049.987,00		13,00
03	Livros, fichas bibliograf., etc. 17 — Diretoria de Intendência Minist. da Guerra.....	487.815,00		457.829,50		29.985,50
04	Máquinas, motor., aparelhos, etc. 17 — Diretoria de Intendência Minist. da Guerra.....	31.278.175,00		31.236.574,30		41.600,70
06	Material acamp. e de campanha 17 — Diretoria de Intendência Minist. da Guerra.....	10.557.000,00		10.540.250,00		16.750,00
09	Material ens. e educação, etc. 17 — Diretoria de Intendência Minist. da Guerra.....	1.241.000,00		1.186.701,00		54.299,00
11	Material de transmissão, etc. 17 — Diretoria de Intendência Minist. da Guerra.....	15.150.000,00		15.149.510,00		490,00
13	Móveis e art. ornamentação, etc. 17 — Diretoria de Intendência Minist. da Guerra.....	6.250.000,00		6.234.097,10		15.902,90
	TOTAL DA CONSIGNAÇÃO I.....	74.803.990,00		73.804.948,90		999.041,10
	CONSIG. II — MATERIAL DE CONSUMO					
17	Artigos de expediente, etc. 17 — Diretoria de Intendência Minist. da Guerra.....	7.900.000,00		7.843.244,00		56.756,00
19	Combust., mat. lubrificação, etc. 17 — Diretoria de Intendência Minist. da Guerra.....	31.654.750,00		31.553.202,90		101.547,10
20	Arreamento, mat. ferragem, etc. 17 — Diretoria de Intendência Minist. da Guerra.....	10.940.000,00		10.129.165,80		810.834,20
21	Fornagem e o. alim. p. animais 17 — Diretoria de Intendência Minist. da Guerra.....	98.090.948,00		85.342.346,90		12.748.601,10
22	Gêneros aliment. e de dieta, etc. 17 — Diretoria de Intendência Minist. da Guerra.....	443.475,00		357.209,80		86.265,20
23	Material de consumo, etc. 17 — Diretoria de Intendência Minist. da Guerra.....	60.000,00		60.000,00		
25	Matérias primas, etc. 17 — Diretoria de Intendência Minist. da Guerra.....	95.048.240,00		95.009.313,10		38.926,90
26	Prod. químicos, biológicos, etc. 17 — Diretoria de Intendência Minist. da Guerra.....	8.385.250,00		8.342.450,00		42.800,00
28	Vestuários, uniformes, etc. 17 — Diretoria de Intendência Minist. da Guerra.....	129.067.340,00		129.032.383,10		34.956,90
	TOTAL DA CONSIGNAÇÃO II.....	381.590.003,00		367.669.315,60		13.920.687,40
	CONSIG. III — DIVERSAS DESPESAS					
29	Acondicionam. e embalagem, etc. 17 — Diretoria de Intendência Minist. da Guerra.....	7.387.750,00		7.293.172,10		94.577,90
30	Água e artigos para limpeza, etc. 17 — Diretoria de Intendência Minist. da Guerra.....	3.900.000,00		3.026.063,60		873.936,40
31	Aluguel ou arrend. imóveis, etc. 17 — Diretoria de Intendência Minist. da Guerra.....	3.236.943,00		2.574.549,30		662.393,70
32	Assinat. de órgãos oficiais 17 — Diretoria de Intendência Minist. da Guerra.....	65.360,00		55.030,00		10.330,00

SCE- CONSIGNA- ÇÃO	HISTÓRICO	CRÉDITOS Cr\$	DESPESA		SALDOS DOS CRÉDITOS EM RELAÇÃO	
			EMPENHADA	PAGA	AO EMPENHO	AO PAGAMENTO
			Cr\$	Cr\$	Cr\$	Cr\$
33	Assinat. de recórtes, etc. 17 — Diretoria de Intendência Minist. da Guerra.....	5.600,00		5.600,00		
35	Desp. miudas pronto pagamento 17 — Diretoria de Intendência Minist. da Guerra.....	300.000,00		200.183,00		99.817,00
37	Iluminação, força motriz e gás 17 — Diretoria de Intendência Minist. da Guerra.....	7.500.000,00		7.077.122,60		422.877,40
38	Public., serv. de impressão, etc. 17 — Diretoria de Intendência Minist. da Guerra.....	259.760,00		245.839,80		13.920,20
40	Ligeiros rep., adaptações, etc. 01 — Adaptações, concertos, etc. 17 — Diretoria de Intendência Minist. da Guerra.....	3.000.000,00		2.673.150,70		326.849,30
	02 — Lig. reparos, adaptações, etc. 17 — Diretoria de Intendência Minist. da Guerra.....	5.250.000,00		5.176.265,40		73.734,60
41	Passagens, transp. pessoal- etc. 17 — Diretoria de Intendência Minist. da Guerra.....	5.332.000,00		5.231.373,70		100.626,30
42	Telefone, telefonemas, etc. 17 — Diretoria de Intendência Minist. da Guerra.....	840.000,00		834.854,00		5.146,00
	TOTAL DA CONSIGNAÇÃO III.....	37.077.413,00		34.393.204,20		2.684.208,80
	TOTAL DA VERBA 2.....	493.471.406,00		475.867.468,70		17.603.937,30
	VERBA 3 — SERV. E ENCARGOS					
	CONSIG. I — DIVERSOS					
01	Acidentes do trabalho 17 — Diretoria de Intendência Minist. da Guerra.....	80.000,00				80.000,00
06	Auxílios, contrib. e subvenções 17 — Diretoria de Intendência Minist. da Guerra.....	500.000,00		500.000,00		
09	Comissões e desp. no exterior 17 — Diretoria de Intendência Supl. Dec. n.º 24 309- de 6-1-48 Deleg. Tes. Nova York..... Minist. da Guerra.....	19.000.000,00 1.500.000,00		19.000.000,00 1.299.871,50		200.128,50
	TOTAL.....	20.500.000,00		20.299.871,50		200.128,50
22	Manobras militares 17 — Diretoria de Intendência Minist. da Guerra.....	3.500.000,00		3.440.762,80		59.237,20
26	Prêmios, diplomas, condecor., etc. 17 — Diretoria de Intendência Minist. da Guerra.....	425.000,00		425.000,00		
28	Recepções, excursões, hosp., etc. 17 — Diretoria de Intendência Minist. da Guerra.....	170.000,00		170.000,00		
35	Serv. Clín. e de hospitalização 17 — Diretoria de Intendência Minist. da Guerra.....	360.000,00		205.602,60		154.397,40
36	Serviços contratuais 17 — Diretoria de Intendência Minist. da Guerra.....	79.873.000,00		78.975.607,10		898.392,90
48	Custeio, gastos com execução da Lei do Serv. Militar, etc. 17 — Diretoria de Intendência Minist. da Guerra.....	300.000,00		300.000,00		
60	Salários a presos, intern., etc. 17 — Diretoria de Intendência Minist. da Guerra.....	450.000,00		150.945,00		299.055,00
	TOTAL DA CONSIGNAÇÃO I.....	106.158.000,00		104.467.789,00		1.690.211,00
	TOTAL DA VERBA 3.....	106.158.000,00		104.467.789,00		1.690.211,00

SUB- CONSIGNA- ÇÃO	HISTÓRICO	CRÉDITOS Cr\$	DESPESA		SALDOS DOS CRÉDITOS EM RELAÇÃO	
			EMPENHADA	PAGA	AO EMPENHO	AO PAGAMENTO
			Cr\$	Cr\$	Cr\$	Cr\$
	<b>VERBA 4 — OBRAS, EQUIPAMENTOS E AQUISIÇÕES DE IMÓVEIS</b>					
	<b>CONSIG. II — OBRAS ISOLADAS</b>					
03	Início de obras isoladas, etc.					
	01 — Início de obras novas, etc.					
	19 — Intendência da Guerra					
	A — P. const. E. Rod. Barbacena-São João del Rei, etc.					
	Minist. da Guerra.....	2.000.000,00				2.000.000,00
	<b>TOTAL DA CONSIGNAÇÃO II.....</b>	<b>2.000.000,00</b>				<b>2.000.000,00</b>
	<b>CONSIG. VI — DOTAÇÕES DIVERSAS</b>					
11	Estudos e projetos					
	19 — Diretoria de Intendência					
	D. O. F					
	Minist. da Guerra.....	700.000,00		693.000,00		7.000,00
	1.ª R. M.					
	Minist. da Guerra.....	90.000,00		89.100,00		900,00
	2.ª R. M.					
	Minist. da Guerra.....	80.000,00		79.200,00		800,00
	3.ª R. M.					
	Minist. da Guerra.....	110.000,00		108.900,00		1.100,00
	4.ª R. M.					
	Minist. da Guerra.....	90.000,00		88.641,50		1.538,50
	5.ª R. M.					
	Minist. da Guerra.....	80.000,00		79.200,00		800,00
	6.ª R. M.					
	Minist. da Guerra.....	50.000,00		49.500,00		500,00
	7.ª R. M.					
	Minist. da Guerra.....	100.000,00		99.000,00		1.000,00
	8.ª R. M.					
	Minist. da Guerra.....	60.000,00		59.400,00		600,00
	9.ª R. M.					
	Minist. da Guerra.....	80.000,00		79.192,40		807,60
	10.ª R. M.					
	Minist. da Guerra.....	60.000,00		59.400,00		600,00
12	Obras, etc.					
	19 — Diretoria de Intendência					
	Pross. e concl. obras, etc.					
	— D. O. F. E.					
	Obras def. Pôrto Santos					
	Minist. da Guerra.....	1.000.000,00		990.000,00		10.000,00
	Obr. Usinas Bica Maio					
	Minist. da Guerra.....	1.200.000,00		1.188.000,00		12.000,00
	Obr. cargo Pref. Militar					
	Minist. da Guerra.....	800.000,00		792.000,00		8.000,00
	B — 1.ª R. M.					
	Quartel do I — Primeiro R. A. A. Ae.					
	— Deodoro					
	Minist. da Guerra.....	800.000,00				800.000,00
	Adapt. Palácio Arquiepiscopal — S. G. E. — Rio					
	Minist. da Guerra.....	800.000,00		792.000,00		8.000,00
	Parque viaturas Primeiro Gr. Rec. Mec.					
	— Campinho					
	Minist. da Guerra.....	300.000,00				300.000,00
	Ed. Apart. p. sarg F. S. J.					
	Minist. da Guerra.....	600.000,00		594.000,00		6.000,00
	Túnel Tabaiba e 2.ª Cr.					
	Minist. da Guerra.....	150.000,00		148.500,00		1.500,00
	Impermeabil. F. D. Caxias					
	Minist. da Guerra.....	200.000,00		198.000,00		2.000,00
	C — 2.ª R. M.					
	Quartel do Quarto B. C. — São Paulo					
	Minist. da Guerra.....	800.000,00		792.000,00		8.000,00
	Quartel do Segundo G. A. Do. — Jundiaí					
	Minist. da Guerra.....	1.000.000,00				1.000.000,00
	Quartel do Segundo R. O. 105 — Itu					
	Minist. da Guerra.....	350.000,00		346.500,00		3.500,00
	Quartel H. M. R. — São Paulo					
	Minist. da Guerra.....	500.000,00		495.000,00		5.000,00
	Quartel do Segundo Btl. S — São Paulo					
	Minist. da Guerra.....	350.000,00				350.000,00

SUB- CONSIGNA- ÇÃO	HISTÓRICO	CRÉDITOS		DESPESA		SALDOS DOS CRÉDITOS EM RELAÇÃO	
		Cr\$	Cr\$	EMPENHADA	PAGA	AO EMPENHO	AO PAGAMENTO
		Cr\$	Cr\$	Cr\$	Cr\$	Cr\$	Cr\$
	Quartel do Sexto R. I. — Caçapava Minist. da Guerra.....	400.000,00			396.000,00		4.000,00
	Quartel do Quinto R. I. — Lorena Minist. da Guerra.....	400.000,00			396.000,00		4.000,00
	Quartel Gen. Reg. São Paulo Minist. da Guerra.....	500.000,00			495.000,00		5.000,00
	D — 3.ª R. M. Quartel do Terceiro R. C. M. — Bagé Minist. da Guerra.....	1.000.000,00			990.000,00		10.000,00
	Vila Militar de S. Rosa Minist. da Guerra.....	500.000,00			495.000,00		5.000,00
	Quartel do Terceiro G. A. Cav. 75 — Alegrete Minist. da Guerra.....	600.000,00			600.000,00		
	Quartel do Segundo R. C. M. — Ro- sário Minist. da Guerra.....	500.000,00			495.000,00		5.000,00
	Quartel do Sexto R. C. — Alegrete Minist. da Guerra.....	500.000,00			500.000,00		
	Quartel do Nono B. C. — Caxias Minist. da Guerra.....	300.000,00			300.000,00		
	Quartel do Décimo-Quarto R. C. D. — D. Pedrito Minist. da Guerra.....	300.000,00			300.000,00		
	Quartel do Primeiro R. C. — Itaqui Minist. da Guerra.....	100.000,00			99.000,00		1.000,00
	Quartel do Terceiro Btl. de Saúde — Pôrto Alegre Minist. da Guerra.....	150.000,00			148.500,00		1.500,00
	Quartel do Terceiro B. E. — Pôrto Alegre Minist. da Guerra.....	350.000,00			346.354,60		3.645,40
	Quartel do Primeiro G. A. Cav. 75 — São Borja Minist. da Guerra.....	300.000,00			300.000,00		
	Quartel do III — Sétimo R. I. — Santa Cruz Minist. da Guerra.....	200.000,00			198.000,00		2.000,00
	Quartel do Décimo-primeiro C. M. Trans. — Santiago Minist. da Guerra.....	100.000,00			99.000,00		1.000,00
	Quartel do Primeiro G. O. 75 — Do. — São Leopoldo Minist. da Guerra.....	350.000,00			350.000,00		
	E — 4.ª R. M. Vila Militar de Três Corações — Minas Minist. da Guerra.....	600.000,00			594.000,00		6.000,00
	Piscina de abastecimento d'água — Primeiro Btl. Minist. da Guerra.....	500.000,00			491.729,20		8.270,80
	Fábrica de Juiz de Fora Minist. da Guerra.....	300.000,00			293.008,00		6.992,00
	C. P. O. R. de B. Horizonte Minist. da Guerra.....	800.000,00			792.000,00		8.000,00
	Pav. viaturas do S. M. B. R. — Juiz de Fora Minist. da Guerra.....	250.000,00			247.500,00		2.500,00
	Pav. Fisioterápico do H. M. Juiz de Fora Minist. da Guerra.....	200.000,00			197.920,00		2.080,00
	12.ª Circ. Recrutamento — Juiz de Fora Minist. da Guerra.....	200.000,00			198.000,00		2.000,00
	5.ª R. M. Quartel do III — Décimo-terceiro R. I. — Lapa Minist. da Guerra.....	600.000,00			594.000,00		6.000,00
	Quartel do Décimo-terceiro R. I. — Ponta Grossa Minist. da Guerra.....	500.000,00			495.000,00		5.000,00
	Pav. baias Décimo-quinto R. C. — Guarapuava Minist. da Guerra.....	400.000,00			396.000,00		4.000,00
	Quartel do II — Segundo B. C. — Palmas Minist. da Guerra.....	500.000,00			495.000,00		5.000,00
	V. Militar — Guarapuava Minist. da Guerra.....	300.000,00			297.000,00		3.000,00

SUB- CONSIGNA- ÇÃO	HISTÓRICO	CRÉDITOS Cr\$	DESPESA		SALDOS DOS CRÉDITOS EM RELAÇÃO	
			EMPENHADA	PAGA	AO EMPENHO	AO PAGAMENTO
			Cr\$	Cr\$	Cr\$	Cr\$
	H. M. R. — Curitiba					
	Minist. da Guerra.....	450.000,00		445.500,00		4.500,00
G	— 6.ª R. M.					
	Quartel do Décimo-nono B. C. — Salvador					
	Minist. da Guerra.....	400.000,00		396.000,00		4.000,00
	Quartel do Vigésimo-oitavo B. C. — Aracajú					
	Minist. da Guerra.....	400.000,00		198.000,00		202.000,00
	Quartel do Quarto G. M. A. C. — Amaralina					
	Minist. da Guerra.....	380.000,00		376.200,00		3.800,00
	Hosp. Militar Salvador					
	Minist. da Guerra.....	500.000,00				500.000,00
	Quartel do II — Décimo-oitavo R. I. — Feira Santana					
	Minist. da Guerra.....	100.000,00		99.000,00		1.000,00
	Adaptaç. Fortes Monserrat e São Pe- dro — Salvador					
	Minist. da Guerra.....	100.000,00		99.000,00		1.000,00
	— 7.ª R. M.					
	Estabel. Mat. Int. Recife					
	Minist. da Guerra.....	450.000,00		445.500,00		4.500,00
	V. Militar de Socorro					
	Minist. da Guerra.....	500.000,00		495.000,00		5.000,00
	Quartel do Décimo-quarto R. I. — Recife					
	Minist. da Guerra.....	300.000,00				300.000,00
	Quartel do Terceiro G. M. A. C. — Recife					
	Minist. da Guerra.....	350.000,00		346.500,00		3.500,00
	Quartel do I Terceiro R. A. A. Ae. — Natal					
	Minist. da Guerra.....	500.000,00		297.000,00		203.000,00
	Quartel do Segundo G. M. A. C. — Natal					
	Minist. da Guerra.....	500.000,00		297.000,00		203.000,00
	Estande Tiro J. Pessoa					
	Minist. da Guerra.....	100.000,00		99.000,00		1.000,00
	Quartel do Décimo-quinto R. I. — João Pessoa					
	Minist. da Guerra.....	200.000,00				200.000,00
I	— 8.ª R. M.					
	Quartel do Vigésimo-sexto B. C. — Belém					
	Minist. da Guerra.....	800.000,00		792.000,00		8.000,00
	C. P. O. R. — Belém					
	Minist. da Guerra.....	100.000,00		99.000,00		1.000,00
	Casas oficiais — Belém					
	Minist. da Guerra.....	600.000,00		594.000,00		6.000,00
	pavimentos, baias e garage Q. G. — Belém					
	Minist. da Guerra.....	380.000,00				380.000,00
	J — 9.ª R. M.					
	Quartel do Nono G. A. Cav. — Nioac					
	Minist. da Guerra.....	800.000,00		792.000,00		8.000,00
	Quartel do Décimo R. C. I. — Bela Vista					
	Minist. da Guerra.....	700.000,00		693.000,00		7.000,00
	Quartel do Trigésimo-terceiro B. C. — Três Lagoas					
	Minist. da Guerra.....	400.000,00		395.929,30		4.070,70
	Quartel do Décimo-sexto B. C. — Cuiabá					
	Minist. da Guerra.....	350.000,00		123.750,00		226.250,00
	Quartel do Segundo Btl. Front. — Caceres					
	Minist. da Guerra.....	350.000,00		346.495,60		3.504,40
	Quartel do Décimo-sétimo B. C. — Corumbá					
	Minist. da Guerra.....	150.000,00		150.000,00		
L	— 10.ª R. M.					
	Hosp. Militar de Fortaleza					
	Minist. da Guerra.....	1.200.000,00		1.188.000,00		12.000,00
	Quartel da Décima Cia. Transm. — Fortaleza					
	Minist. da Guerra.....	200.000,00		198.000,00		2.000,00

SUB- CONSIGNA- ÇÃO	HISTÓRICO	CRÉDITOS Cr\$	DESPESA		SALDOS DOS CRÉDITOS EM RELAÇÃO		
			EMPENHADA Cr\$	PAGA Cr\$	AO EMPENHO Cr\$	AO PAGAMENTO Cr\$	
13	Casas de offic. Terezina Minist. da Guerra.....	250.000,00		247.500,00		2.500,00	
	Depósito de Material de Engenharia — Fortaleza Minist. da Guerra.....	200.000,00				200.000,00	
	Equipamentos, etc. 19 — Diretoria de Intendência Instalaç. e equipamentos A — 1.ª R. M. Minist. da Guerra.....	150.000,00		148.500,00		1.500,00	
	B — 2.ª R. M. Minist. da Guerra.....	200.000,00		198.000,00		2.000,00	
	C — 3.ª R. M. Minist. da Guerra.....	250.000,00		247.500,00		2.500,00	
	D — 4.ª R. M. Minist. da Guerra.....	150.000,00		148.500,00		1.500,00	
	E — 5.ª R. M. Minist. da Guerra.....	250.000,00		247.500,00		2.500,00	
	F — 6.ª R. M. Minist. da Guerra.....	120.000,00		118.800,00		1.200,00	
	G — 7.ª R. M. Minist. da Guerra.....	100.000,00		99.000,00		1.000,00	
	H — 8.ª R. M. Minist. da Guerra.....	120.000,00		118.800,00		1.200,00	
	I — 9.ª R. M. Minist. da Guerra.....	250.000,00		247.500,00		2.500,00	
	J — 10.ª R. M. Minist. da Guerra.....	150.000,00				150.000,00	
	14	Desapopr. e aquis. de imóveis 19 — Diretoria de Intendência Minist. da Guerra.....	2.500.000,00		738.980,00		1.761.020,00
		TOTAL DA CONSIGNAÇÃO VI.....	38.000.000,00		30.946.000,60		7.053.999,40
	TOTAL DA VERBA 4.....	40.000.000,00		30.946.000,60		9.053.999,40	
	VERBA 5 — EVENTUAIS						
	CONSIG. I — DIVERSOS						
01	Despesas imprevistas, etc. 17 — Diretoria de Intendência Minist. da Guerra.....	550.000,00		541.432,10		8.567,90	
	TOTAL DA CONSIGNAÇÃO I.....	550.000,00		541.432,10		8.567,90	
	TOTAL DA VERBA 5.....	550.000,00		541.432,10		8.567,90	
	TOTAL DO ORÇAMENTO.....	2.409.938.123,80		2.293.370.011,90		116.568.111,90	
	CRÉDITOS ADICIONAIS						
	TRANSFERIDOS ESPECIAIS						
	<i>Pessoal</i>						
	Decreto-lei n.º 4 313-A, de 21-5-42 Vencimentos, etapas, aquis. de material e execução de obras Minist. da Guerra.....	63.807,10				63.807,10	
	Decreto-lei n.º 8 654, de 14-1-46 Criação de carreiras Minist. da Guerra.....	843.600,00				843.600,00	
	Decreto-lei n.º 9 337, de 10-6-46 Criação cargo isolado de Sub-Procurador Ge- ral, Padrão — P —.....	1.125,00				1.125,00	
	TOTAL.....	908.532,10				908.532,10	
	<i>Material</i>						
	Decreto-lei n.º 313-A, de 21-5-42 Vencimentos, etapas, aquis. de material e execução de obras Minist. da Guerra.....	1.349.211,50				1.349.211,50	

SUB- CONSIGNA- ÇÃO	HISTÓRICO	CRÉDITOS Cr\$	DESPESA		SALDOS DOS CRÉDITOS EM RELAÇÃO	
			EMPENHADA	PAGA	AO EMPENHO	AO PAGAMENTO
			Cr\$	Cr\$	Cr\$	Cr\$
	Decreto-lei n.º 8 183-A, de 19-11-45 Aquis. 2 Fabr. Mun. Infantaria Deleg. Tes. Nova York.....	22.514,30		22.814,30		
	Decreto-lei n.º 9 703-A, de 3-9-46 Aquis. indústria civil nac. de corpos grana- das artilharia Minist. da Guerra.....	16.150.000,00		16.059.906,00		90.094,00
	Decreto-lei n.º 9 906-A, de 17-9-46 Aquis. nos E. U. América Norte, equip. uma Divisão Infantaria Deleg. Tes. Nova York.....	43.194.000,00		43.194.000,00		
	TOTAL.....	60.716.025,80		59.276.720,30		1.439.305,50
	SERVIÇOS E ENCARGOS					
	Decreto-lei n.º 7 987-A, de 22-9-45 Aquisição materiais e outras relativas à de- fesa nacional Deleg. Tes. Nova York.....	7.668.099,30		7.668.099,30		
	Decreto-lei n.º 8 008, de 27-9-45 Contrato p. aquisição de instrumentos ópti- cos militares Minist. da Guerra.....	63.000.000,00		6.902.109,00		56.097.891,00
	Decreto-lei n.º 8 672-A, de 14-1-46 Constr. e adapt. quartéis, bem assim decor. inst. n. unidades Minist. da Guerra.....	66.188.578,30		66.155.395,20		33.183,10
	TOTAL.....	136.856.677,60		80.725.603,50		56.131.074,10
	OBRAS, DESAPR., ETC.					
	Decreto-lei n.º 4 313-A, de 21-5-42 Vencimentos, etapas, aquis. de material e execução de obras Minist. da Guerra.....	670.877,30				670.877,30
	TOTAL.....	670.877,30				670.877,30
	TOTAL TRANSF. ESPECIAIS.....	199.152.112,80		140.002.323,80		59.149.789,00
	TRANSFERIDOS EXTRAORDINÁRIOS					
	<i>Serviços e encargos</i>					
	Decreto-lei n.º 5 183-A, de 11-1-43 P. desp. decorrent. mobilização Minist. da Guerra.....	10.122.974,60		5.439.952,90		4.683.021,70
	Decreto-lei n.º 5 594-A, de 21-6-43 Para atender desp. relacionadas mobilização Exército Nacional Minist. da Guerra.....	11.101.320,10		10.317.780,50		783.539,60
	Decreto-lei n.º 6 527-A, de 25-5-44 Para atender desp. relacionadas mobilização Exército Nacional Minist. da Guerra.....	9.546.331,80				9.546.331,80
	Decreto-lei n.º 7 422-A, de 26-3-45 Para atend. desp. relacionadas mobilização Exército Nacional Minist. da Guerra.....	22.674.966,80		7.770.883,30		14.904.083,50
	TOTAL TRANSF. EXTRAORDINÁRIOS.....	53.445.593,30		23.528.616,70		29.916.976,60
	TOTAL CRÉDITOS ADICIONAIS.....	252.597.706,10		163.530.940,50		89.066.765,60
	TOTAL GERAL.....	2.662.533.829,90		2.456.900.952,40		205.634.877,50

## RESUMO

SUB- CONSIGNA- ÇÃO	HISTÓRICO	CRÉDITOS Cr\$	DESPESA			SALDO DO CRÉDITO OU EXCESSO DE DESPESA Cr\$
			PAGA Cr\$	RESTOS A PAGAR Cr\$	TOTAL Cr\$	
	COM O DESDOBRAMENTO DA DESPESA CLASSIFICADA					
	VERBA 1 — PESSOAL.....	1.769.758.717,80	1.681.547.321,50		1.681.547.321,50	88.211.396,30
	VERBA 2 — MATERIAL.....	493.471.406,00	466.035.960,00	9.381.508,70	475.867.468,70	17.603.937,30
	VERBA 3 — SERV. E ENCARGOS.....	106.158.000,00	40.426.525,80	64.041.263,20	104.467.789,00	1.690.211,00
	VERBA 4 — OBRAS, DESAPR. E AQUISIÇÕES IMÓ- VEIS.....	40.000.000,00	30.248.554,70	697.445,90	30.946.000,60	9.053.999,40
	VERBA 5 — EVENTUAIS.....	550.000,00	541.432,10		541.432,10	8.567,90
	TOTAL DO ORÇAMENTO.....	2.409.938.123,80	2.218.799.794,10	74.570.217,80	2.293.370.011,90	116.568.111,90
	CRÉDITOS ADICIONAIS.....	252.597.706,10	163.530.940,50		163.530.940,50	89.066.765,60
	TOTAL GERAL.....	2.662.535.829,90	2.382.330.734,60	74.570.217,80	2.456.900.952,40	205.634.877,50



## MINISTÉRIO DA JUSTIÇA E NEGÓCIOS INTERIORES

SUB- CONSIGNA- ÇÃO	HISTÓRICO	CRÉDITOS Cr\$	DESPESA		SALDOS DOS CRÉDITOS EM RELAÇÃO	
			EMPENHADA	PAGA	AO EMPENHO	AO PAGAMENTO
			Cr\$	Cr\$	Cr\$	Cr\$
	<b>VERBA I — PESSOAL</b>					
	CONSIG. I — PESSOAL PERMANENTE					
01	Pessoal permanente					
	00 — Pessoal civil					
	04 — Depart. de Administração					
	06 — Divisão do Pessoal					
	01 — Quadros do Ministério					
	D. F. Amazonas.....	486.000,00		576.495,70	—	90.495,70
	D. F. Pará.....	198.000,00		198.000,00		
	D. F. São Paulo.....	16.800,00		15.400,00		1.400,00
	Minist. da Justiça.....	18.532.600,00		18.715.011,90	—	182.411,90
	Depart. Fed. Seg. Pública.....	117.376.800,00		97.620.968,40		19.755.831,60
	Imprensa Nacional.....	15.337.200,00		12.904.513,80		2.432.686,20
	Polícia Militar.....	357.600,00		340.762,70		16.837,30
	<b>TOTAL.....</b>	<b>152.305.000,00</b>		<b>130.371.152,50</b>		<b>21.933.847,50</b>
	02 — Quadro da Justiça					
	D. F. Amazonas.....	1.646.680,80		1.012.156,40		634.524,40
	D. F. Pará.....	858.600,00		625.280,50		233.319,50
	D. F. Maranhão.....	39.600,00		39.600,00		
	D. F. Piauí.....	39.600,00		39.600,00		
	D. F. Ceará.....	39.600,00		39.600,00		
	D. F. Rio Grande do Norte.....	39.600,00		39.600,00		
	D. F. Pernambuco.....	46.800,00		46.800,00		
	D. F. Alagoas.....	39.600,00		20.389,00		19.211,00
	D. F. Sergipe.....	39.600,00		39.600,00		
	D. F. Bahia.....	46.800,00		46.800,00		
	D. F. Espírito Santo.....	39.600,00		39.600,00		
	D. F. Rio de Janeiro.....	46.800,00		45.036,40		1.763,60
	D. F. São Paulo.....	93.600,00		72.837,50		20.762,50
	D. F. Paraná.....	39.600,00		39.600,00		
	D. F. Santa Catarina.....	39.600,00		30.629,70		8.970,30
	D. F. Rio Grande do Sul.....	46.800,00		1.887,00		44.913,00
	D. F. Minas Gerais.....	46.800,00		46.800,00		
	D. F. Goiás.....	39.600,00		39.600,00		
	D. F. Mato Grosso.....	39.600,00		39.600,00		
	Minist. da Justiça.....	30.961.069,20		29.600.088,60		1.360.980,60
	Polícia Militar.....	234.000,00		234.000,00		
	<b>TOTAL.....</b>	<b>34.463.550,00</b>		<b>32.139.105,10</b>		<b>2.324.444,90</b>
	36 — Administ. Território do Acre					
	01 — Quadro do Território					
	Cont. Geral da República.....	9.340.800,00		9.340.800,00		
	37 — Administ. Território do Amapá					
	01 — Quadro do Território					
	Cont. Geral da República.....	5.424.000,00		5.424.000,00		
	38 — Administ. Território Guaporé					
	01 — Quadro do Território					
	Cont. Geral da República.....	8.494.000,00		8.494.000,00		
	41 — Administ. Território Rio Branco					
	01 — Quadros do Território					
	Cont. Geral da República.....	7.000.000,00		4.492.369,20		2.507.630,80
	01 — Pessoal Militar					
	20 — Corpo Bombeiros D. Federal					
	Corpo de Bombeiros.....	13.186.000,00		11.734.617,10		1.451.382,90
	30 — Polícia Militar D. Federal					
	Polícia Militar.....	62.460.000,00		45.190.106,40		17.269.893,60
	<b>TOTAL DA CONSIGNAÇÃO I.....</b>	<b>292.673.350,00</b>		<b>247.186.150,30</b>		<b>45.487.199,70</b>

SUB- CONSIGNA- ÇÃO	HISTÓRICO	CRÉDITOS Cr\$	DESPESA		SALDOS DOS CRÉDITOS EM RELAÇÃO	
			EMPENHADA	PAGA	AO EMPENHO	AO PAGAMENTO
			Cr\$	Cr\$	Cr\$	Cr\$
	CONSIG. II — PESSOAL EXTRANUMÉRARIO					
04	Contratados					
	00 — Pessoal civil					
	04 — Depart. de Administração					
	06 — Divisão do Pessoal					
	Minist. da Justiça.....	59.400,00		32.400,00		27.000,00
	Imprensa Nacional.....	46.800,00				46.800,00
	Polícia Militar.....	16.800,00				16.800,00
	TOTAL.....	123.000,00		32.400,00		90.600,00
	37 — Administr. Território Amapá					
	Cont. Geral da República.....	240.000,00		240.000,00		
	38 — Administr. Território Guaporé					
	Cont. Geral da República.....	200.000,00		200.000,00		
	41 — Administr. Território Rio Branco					
	Cont. Geral da República.....	234.000,00		218.391,30		15.608,70
05	Mensalistas					
	00 — Pessoal civil					
	04 — Depart. de Administração					
	06 — Divisão do Pessoal					
	D. F. Pernambuco.....	22.800,00		22.800,00		
	D. F. Bahia.....	22.800,00		12.000,00		10.800,00
	D. F. Rio de Janeiro.....	22.800,00		12.000,00		10.800,00
	D. F. São Paulo.....	39.000,00		19.100,00		19.900,00
	D. F. Paraná.....	22.800,00		12.000,00		10.800,00
	D. F. Rio Grande do Sul.....	22.800,00		14.003,00		8.797,00
	D. F. Minas Gerais.....	25.200,00		11.400,00		13.800,00
	D. F. Mato Grosso.....	11.400,00		11.400,00		
	Minist. da Justiça.....	18.485.300,00		17.006.085,60		1.479.214,40
	Depart. Federal Seg. Pública.....	47.961.300,00		45.647.708,80		2.313.591,20
	Imprensa Nacional.....	4.000.000,00		3.641.536,70		358.463,30
	Polícia Militar.....	533.400,00		394.978,50		138.421,50
	TOTAL.....	71.169.600,00		66.805.012,60		4.364.587,40
	36 — Administr. Território do Acre					
	Cont. Geral da República.....	8.000.000,00		8.000.000,00		
	37 — Administr. Território do Amapá					
	Cont. Geral da República.....	2.000.000,00		2.000.000,00		
	38 — Administr. Território do Guaporé					
	Cont. Geral da República.....	3.000.000,00		3.000.000,00		
	41 — Administr. Território Rio Branco					
	Cont. Geral da República.....	1.694.800,00		1.392.775,20		302.024,80
06	Diaristas					
	00 — Pessoal civil					
	04 — Depart. de Administração					
	06 — Divisão do Pessoal					
	D. F. Amazonas.....	9.600,00		9.600,00		
	D. F. Pará.....	9.600,00				9.600,00
	D. F. Maranhão.....	9.600,00		9.600,00		
	D. F. Piauí.....	9.600,00				9.600,00
	D. F. Ceará.....	9.600,00		9.600,00		
	D. F. Rio G. do Norte.....	10.200,00		10.200,00		
	D. F. Alagoas.....	9.600,00				9.600,00
	D. F. Sergipe.....	9.600,00				9.600,00
	D. F. Santa Catarina.....	9.600,00		9.600,00		
	D. F. Goiás.....	9.600,00		5.120,00		4.480,00
	D. F. Mato Grosso.....	9.600,00		9.504,00		96,00
	Minist. da Justiça.....	7.883.158,00		7.681.242,60		201.915,40
	Corpo de Bombeiros.....	228.000,00		227.988,00		12,00
	Dep. Fed. Seg. Pública.....	2.650.400,00		2.572.719,50		77.680,50
	Imprensa Nacional.....	10.493.000,00		10.427.725,30		65.274,70
	Polícia Militar.....	176.400,00		174.736,80		1.663,20
	TOTAL.....	21.537.158,00		21.147.636,20		389.521,80
	36 — Administr. Território do Acre					
	Cont. Geral da República.....	1.500.000,00		1.500.000,00		
	37 — Administr. Território do Amapá					
	Cont. Geral da República.....	1.700.000,00		1.700.000,00		
	38 — Administr. Território do Guaporé					
	Cont. Geral da República.....	1.000.000,00		1.000.000,00		
	41 — Administr. Território Rio Branco					
	Cont. Geral da República.....	2.231.000,00		2.074.887,00		156.113,00

SUB- CONSIGNA- ÇÃO	HISTÓRICO	CRÉDITOS Cr\$	DESPESA		SALDOS DOS CRÉDITOS EM RELAÇÃO	
			EMPENHADA Cr\$	PAGA Cr\$	AO EMPENHO	AO PAGAMENTO
					Cr\$	Cr\$
07	Tarefeiros					
	00 — Pessoal civil					
	04 — Depart. de Administração					
	06 — Divisão do Pessoal					
	D. F. Minist. da Justiça.....	536.416,00		524.370,60		12.045,40
	Dep. Fed. Seg. Pública.....	270.000,00		264.484,00		5.516,00
	Imprensa Nacional.....	5.032.000,00		5.873.307,50		— 841.307,50
	TOTAL.....	5.838.416,00		6.662.162,10		— 823.746,10
	TOTAL DA CONSIGNAÇÃO II.....	120.467.974,00		115.973.264,40		4.494.709,60
	CONSIG. III — VANTAGENS					
09	Funções Gratificadas					
	00 — Pessoal civil					
	04 — Depart. de Administração					
	06 — Divisão do Pessoal					
	Minist. da Justiça.....	535.200,00		465.068,60		70.131,40
	Dep. Fed. Seg. Pública.....	548.400,00		481.073,20		67.326,80
	Imprensa Nacional.....	178.800,00		170.211,20		8.588,80
	Polícia Militar.....	2.400,00		2.400,00		
	TOTAL.....	1.264.800,00		1.118.753,00		146.047,00
	35 — Tribunais Eleitorais					
	D. F. Amazonas.....	402.000,00		287.980,00		114.020,00
	D. F. Pará.....	439.800,00		386.297,20		53.502,80
	D. F. Maranhão.....	693.000,00		319.178,50		373.821,50
	D. F. Piauí.....	799.800,00		786.010,30		13.789,70
	D. F. Ceará.....	477.600,00		477.545,30		54,70
	D. F. Rio G. do Norte.....	280.440,00		279.503,40		936,60
	D. F. Paraíba.....	464.676,00		394.574,90		70.101,10
	D. F. Pernambuco.....	1.000.970,00		913.162,60		87.807,40
	D. F. Alagoas.....	271.800,00		268.862,80		2.937,20
	D. F. Sergipe.....	274.200,00		221.692,90		52.507,10
	D. F. Bahia.....	1.022.957,00		853.429,10		169.527,90
	D. F. Espírito Santo.....	349.200,00		304.692,30		44.507,70
	D. F. Rio de Janeiro.....	729.800,00		638.970,50		90.829,50
	D. F. São Paulo.....	2.700.000,00		2.690.767,20		9.232,80
	D. F. Paraná.....	921.000,00		912.105,40		8.894,60
	D. F. Santa Catarina.....	801.000,00		652.017,50		148.982,50
	D. F. Rio G. do Sul.....	1.349.600,00		1.013.652,40		335.947,60
	D. F. Minas Gerais.....	2.356.700,00		1.769.024,50		587.675,50
	D. F. Goiás.....	780.600,00		449.500,30		331.099,70
	D. F. Mato Grosso.....	147.000,00		141.251,60		5.748,40
	Minist. da Justiça.....	1.998.297,00		1.865.230,00		133.067,00
	TOTAL.....	18.260.044,00		15.625.449,40		2.634.990,60
	36 — Administ. Território do Aere					
	Cont. Geral da República.....	108.600,00		108.600,00		
	37 — Administ. Território do Amapá					
	Cont. Geral da República.....	135.600,00		135.600,00		
	38 — Administ. Território do Guaporé					
	Cont. Geral da República.....	167.400,00		167.400,00		
	41 — Administ. Território Rio Branco					
	Cont. Geral da República.....	181.200,00		118.394,80		62.805,20
	01 — Pessoal Militar					
	30 — Polícia Militar D. Federal					
	Polícia Militar.....	84.600,00		75.507,50		9.092,50
12	Grat. por serv. extraordinário					
	00 — Pessoal civil					
	24 — Imprensa Nacional					
	Imprensa Nacional.....	250.000,00		249.908,00		92,00
	35 — Tribunais Eleitorais					
	D. F. Amazonas.....	8.000,00		7.992,10		7,90
	D. F. Pará.....	8.000,00		3.500,00		4.500,00
	D. F. Maranhão.....	8.000,00		6.100,00		1.900,00
	D. F. Piauí.....	7.000,00				7.000,00
	D. F. Ceará.....	14.000,00		14.000,00		
	D. F. Rio G. do Norte.....	8.000,00		7.995,00		5,00
	D. F. Paraíba.....	12.000,00		10.757,70		1.242,30
	D. F. Pernambuco.....	16.000,00				16.000,00
	D. F. Alagoas.....	15.000,00				15.000,00
	D. F. Sergipe.....	6.000,00		6.000,00		
	D. F. Bahia.....	16.000,00		15.383,20		616,80
	D. F. Espírito Santo.....	10.000,00		3.093,60		6.906,40

SUB- CONSIGNA- ÇÃO	HISTÓRICO	CRÉDITOS Cr\$	DESPESA		SALDOS DOS CRÉDITOS EM RELAÇÃO	
			EMPENHADA	PAGA	AO EMPENHO	AO PAGAMENTO
			Cr\$	Cr\$	Cr\$	Cr\$
	D. F. Rio de Janeiro.....	10.000,00				10.000,00
	D. F. São Paulo.....	18.000,00		17.500,00		500,00
	D. F. Paraná.....	12.000,00		12.000,00		
	D. F. Santa Catarina.....	8.000,00				8.000,00
	D. F. Rio G. do Sul.....	16.000,00		15.313,10		686,90
	D. F. Minas Gerais.....	20.000,00		19.992,00		8,00
	D. F. Goiás.....	10.000,00		7.177,80		2.822,20
	D. F. Mato Grosso.....	8.000,00		8.000,00		
	Minist. da Justiça.....	50.490,00				50.490,00
	TOTAL.....	280.490,00		154.804,50		125.685,50
14	Gratificação de representação					
	00 — Pessoal civil					
	04 — Depart. de Administração					
	06 — Divisão do Pessoal					
	Minist. da Justiça.....	370.800,00		449.800,00		— 79.000,00
	26 — Justiça do Dist. Federal					
	05 — Tribunal de Justiça					
	Minist. da Justiça.....	24.000,00		24.000,00		
	34 — Supremo Tribunal Federal					
	Minist. da Justiça.....	24.000,00		24.000,00		
	35 — Tribunais Eleitorais					
	D. F. Amazonas.....	89.000,00		89.000,00		
	D. F. Pará.....	131.600,00		131.600,00		
	D. F. Maranhão.....	114.000,00		110.100,00		3.900,00
	D. F. Piauí.....	96.000,00				96.000,00
	D. F. Ceará.....	121.600,00		121.000,00		600,00
	D. F. Rio G. do Norte.....	99.600,00		97.870,00		1.730,00
	D. F. Paraíba.....	100.000,00		96.400,00		3.600,00
	D. F. Pernambuco.....	92.400,00		92.300,00		100,00
	D. F. Alagoas.....	96.000,00		94.625,80		1.374,20
	D. F. Sergipe.....	99.600,00		96.800,00		2.800,00
	D. F. Bahia.....	96.000,00		86.000,00		10.000,00
	D. F. Espírito Santo.....	96.000,00		96.000,00		
	D. F. Rio de Janeiro.....	96.000,00		96.000,00		
	D. F. São Paulo.....	105.000,00		105.000,00		
	D. F. Paraná.....	114.000,00		114.000,00		
	D. F. Santa Catarina.....	105.600,00		105.583,90		16,10
	D. F. Rio G. do Sul.....	96.000,00		21.483,50		74.516,50
	D. F. Minas Gerais.....	96.000,00		79.300,00		16.700,00
	D. F. Goiás.....	150.000,00		150.000,00		
	D. F. Mato Grosso.....	90.000,00		90.000,00		
	Minist. da Justiça.....	424.800,00		485.000,00		— 60.200,00
	TOTAL.....	2.509.200,00		2.358.063,20		151.136,80
	36 — Administ. Território do Acre					
	Cont. Geral da República.....	18.000,00		18.000,00		
	37 — Administ. Território do Amapá					
	Cont. Geral da República.....	18.000,00		18.000,00		
	38 — Administ. Território do Guaporé					
	Cont. Geral da República.....	18.000,00		18.000,00		
	41 — Administ. Território Rio Branco					
	Cont. Geral da República.....	18.000,00		18.000,00		
15	Gratificação Adicional					
	00 — Pessoal civil					
	04 — Depart. de Administração					
	06 — Divisão do Pessoal					
	Minist. da Justiça.....	5.640,00		6.180,00		— 540,00
17	Grat. Representação de Gabinete					
	00 — Pessoal civil					
	01 — Gabinete do Ministro					
	Minist. da Justiça.....	400.000,00		400.000,00		
	29 — Depart. Fed. de Seg. Pública					
	Dep. Fed. Seg. Pública.....	160.000,00		155.377,40		4.622,60
	34 — Supremo Tribunal Federal					
	Minist. da Justiça.....	50.000,00		43.200,00		6.800,00
	36 — Administ. Território do Acre					
	Cont. Geral da República.....	50.000,00		50.000,00		
19	Auxílio p. diferenças de caixa					
	00 — Pessoal civil					
	24 — Imprensa Nacional					
	Imprensa Nacional.....	3.840,00		3.338,70		501,30
	29 — Depart. Fed. de Seg. Pública					
	Dep. Fed. Seg. Pública.....	7.260,00		6.833,20		426,80
	36 — Administ. Território do Acre					
	Cont. Geral da República.....	5.000,00		5.000,00		

SUB- CONSIGNA- ÇÃO	HISTÓRICO	CRÉDITOS Cr\$	DESPESA		SALDOS DOS CRÉDITOS EM RELAÇÃO	
			EMPENHADA	PAGA	AO EMPENHO	AO PAGAMENTO
			Cr\$	Cr\$	Cr\$	Cr\$
	37 — Administ. Território do Amapá Cont. Geral da República.....	5.000,00		5.000,00		
	38 — Administ. Território do Guaporé Cont. Geral da República.....	5.000,00		5.000,00		
	41 — Administ. Território Rio Branco Cont. Geral da República.....	5.000,00		2.340,00		2.660,00
	01 — Pesscal Militar					
	20 — Corpo Bombeiros D. Federal Corpo de Bombeiros.....	600,00		600,00		
	30 — Polfcia Militar D. Federal Polfcia Militar.....	600,00		600,00		
21	Gratificações militares					
	01 — Pessoal Militar					
	20 — Corpo Bombeiros D. Federal Corpo de Bombeiros.....	895.000,00		893.948,30		1.051,70
	30 — Polfcia Militar D. Federal Polfcia Militar.....	884.320,00		687.706,80		196.613,20
	TOTAL DA CONSIGNAÇÃO III.....	26.210.390,00		22.947.404,80		3.262.985,20
	CONSIG. IV — INDENIZAÇÕES					
22	Ajuda de custo					
	00 — Pessoal civil					
	04 — Depart. de Administração					
	06 — Divisão do Pessoal					
	Minist. da Justiça.....	131.500,00		393.700,00		262.200,00
	24 — Imprensa Nacional					
	Imprensa Nacional.....	12.000,00				12.000,00
	29 — Depart. Fed. de Seg. Pública					
	Depart. Fed. Seg. Pública.....	20.000,00		15.800,00		4.200,00
	35 — Tribunais Eleitorais					
	D. F. Amazonas.....	5.000,00				5.000,00
	D. F. Pará.....	5.000,00				5.000,00
	D. F. Maranhão.....	5.000,00				5.000,00
	D. F. Piauí.....	5.000,00				5.000,00
	D. F. Ceará.....	6.000,00				6.000,00
	D. F. Rio G. do Norte.....	5.000,00		5.000,00		
	D. F. Paraíba.....	5.000,00				5.000,00
	D. F. Pernambuco.....	5.000,00				5.000,00
	D. F. Alagoas.....	5.000,00				5.000,00
	D. F. Sergipe.....	5.000,00		5.000,00		
	D. F. Espírito Santo.....	5.000,00				5.000,00
	D. F. Rio de Janeiro.....	6.000,00				6.000,00
	D. F. São Paulo.....	10.000,00				10.000,00
	D. F. Paraná.....	5.000,00				5.000,00
	D. F. Santa Catarina.....	5.000,00				5.000,00
	D. F. Rio G. do Sul.....	5.000,00		5.000,00		
	D. F. Minas Gerais.....	10.000,00				10.000,00
	D. F. Goiás.....	5.000,00				5.000,00
	D. F. Mato Grosso.....	5.000,00				5.000,00
	Minist. da Justiça.....	33.000,00				33.000,00
	TOTAL.....	140.000,00		15.000,00		125.000,00
	36 — Adiminist. Território do Acre Cont. Geral da República.....	30.000,00		30.000,00		
	37 — Administ. Território do Amapá Cont. Geral da República.....	50.000,00		50.000,00		
	38 — Administ. Território do Guaporé Cont. Geral da República.....	30.000,00		30.000,00		
	41 — Administ. Território Rio Branco Cont. Geral da República.....	50.000,00		48.950,00		1.050,00
	42 — Agência Nacional Minist. da Justiça.....	20.000,00		1.250,00		18.750,00
23	Diárias					
	00 — Pessoal civil					
	04 — Depart. de Administração					
	06 — Divisão do Pessoal					
	Minist. da Justiça.....	89.600,00		96.427,70		6.827,70
	24 — Imprensa Nacional					
	Imprensa Nacional.....	12.000,00		828,00		11.172,00
	29 — Depart. Fed. de Seg. Pública					
	Dep. Fed. Seg. Pública.....	20.000,00		5.550,00		14.450,00
	35 — Tribunal Eleitoral					
	D. F. Pará.....	8.000,00				8.000,00
	D. F. Maranhão.....	8.000,00				8.000,00
	D. F. Piauí.....	6.000,00				6.000,00
	D. F. Ceará.....	8.000,00				8.000,00

SUB- CONSIGNA- ÇÃO	HISTÓRICO	CRÉDITOS Cr\$	DESPESA		SALDOS DOS CRÉDITOS EM RELAÇÃO	
			EMPENHADA	PAGA	AO EMPENHO	AO PAGAMENTO
			Cr\$	Cr\$	Cr\$	Cr\$
	D. F. Rio G. do Norte.....	8.000,00		1.920,00		6.080,00
	D. F. Paraíba.....	8.000,00				8.000,00
	D. F. Pernambuco.....	9.000,00				9.000,00
	D. F. Alagoas.....	8.000,00				8.000,00
	D. F. Sergipe.....	6.000,00		5.962,20		37,80
	D. F. Bahia.....	9.000,00		8.962,60		37,40
	D. F. Espírito Santo.....	8.000,00				8.000,00
	D. F. Rio de Janeiro.....	8.000,00		1.140,00		6.860,00
	D. F. São Paulo.....	10.000,00				10.000,00
	D. F. Paraná.....	8.000,00				8.000,00
	D. F. Santa Catarina.....	8.000,00		1.883,90		6.116,10
	D. F. Rio G. do Sul.....	9.000,00		8.924,00		76,00
	D. F. Minas Gerais.....	10.000,00		300,00		9.700,00
	D. F. Goiás.....	8.000,00		600,00		7.400,00
	D. F. Mato Grosso.....	6.000,00		1.125,00		4.875,00
	Minist. da Justiça.....	38.000,00				38.000,00
	TOTAL.....	191.000,00		30.817,70		160.182,30
	36 — Administ. Território do Acre Cont. Geral da República.....	120.000,00		120.000,00		
	37 — Administ. Território do Amapá Cont. Geral da República.....	100.000,00		100.000,00		
	38 — Administ. Território do Guaporé Cont. Geral da República.....	60.000,00		60.000,00		
	41 — Administ. Território Rio Branco Cont. Geral da República.....	100.000,00		99.154,60		845,40
	42 — Agência Nacional Minist. da Justiça.....	15.000,00		8.716,40		6.283,60
	01 — Pessoal Militar 30 — Polícia Militar D. Federal Polícia Militar.....	6.000,00		2.230,00		3.770,00
	TOTAL DA CONSIGNAÇÃO IV.....	1.197.100,00		1.108.424,40		88.675,60
	CONSIG. V — OUTRAS DESPESAS COM PESSOAL					
25	Substituições					
	00 — Pessoal Civil					
	04 — Depart. de Administração					
	06 — Divisão do Pessoal					
	D. F. Paraíba.....	39.600,00		39.600,00		
	Minist. da Justiça.....	810.400,00		866.743,30		— 56.343,30
	TOTAL.....	850.000,00		906.343,30		— 56.343,30
	42 — Agência Nacional Minist. da Justiça.....	25.000,00				25.000,00
	01 — Pessoal Militar					
	20 — Corpo Bombeiros D. Federal Corpo de Bombeiros.....	15.000,00		301,80		14.698,20
	30 — Polícia Militar D. Federal Polícia Militar.....	40.000,00		38.820,90		1.179,10
26	Diferença de Vencimentos					
	00 — Pessoal Civil					
	04 — Depart. de Administração					
	06 — Divisão do Pessoal					
	Minist. da Justiça.....	45.622,60		95.577,10		— 49.954,50
	Imprensa Nacional.....	2.815,40		2.815,40		
	Polícia Militar.....	1.162,00		1.162,00		
	TOTAL.....	49.600,00		99.554,50		— 49.954,50
27	Outras Despesas					
	02 — Abono Familiar					
	04 — Depart. de Administração					
	06 — Div. Pessoal — Pess. Militar Minist. da Justiça.....	114.000,00		26.200,00		87.800,00
	03 — Salário-família					
	04 — Depart. de Administração					
	06 — Divisão do Pessoal					
	D. F. Amazonas.....	29.400,00		36.550,00		— 7.150,00
	D. F. Pará.....	6.800,00		16.000,00		— 9.200,00
	D. F. Maranhão.....	3.000,00		3.000,00		
	D. F. Ceará.....	600,00		600,00		
	D. F. Rio G. do Norte.....	2.400,00		2.200,00		200,00
	D. F. Paraíba.....			5.050,00		— 5.050,00
	D. F. Pernambuco.....	600,00		600,00		

SUB- CONSIGNA- ÇÃO	HISTÓRICO	CRÉDITOS Cr\$	DESPESA		SALDOS DOS CRÉDITOS EM RELAÇÃO	
			EMPENHADA	PAGA	AO EMPENHO	AO PAGAMENTO
			Cr\$	Cr\$	Cr\$	Cr\$
	D. F. Sergipe.....	600,00		450,00		150,00
	D. F. Bahia.....	3.000,00		3.000,00		
	D. F. Rio de Janeiro.....	3.000,00		250,00		2.750,00
	D. F. São Paulo.....	11.400,00		10.250,00		1.150,00
	D. F. Paraná.....	1.800,00		1.200,00		600,00
	D. F. Santa Catarina.....	3.000,00		1.950,00		1.050,00
	D. F. Rio G. do Sul.....	1.800,00		700,00		1.100,00
	D. F. Minas Gerais.....	2.400,00		2.400,00		
	D. F. Goiás.....	3.600,00				3.600,00
	D. F. Mato Grosso.....	6.000,00		3.000,00		3.000,00
	Minist. da Justiça.....	1.961.600,00		2.104.050,00		— 142.450,00
	Corpo de Bombeiros.....	30.000,00		24.400,00		5.600,00
	Dep. Fed. Seg. Pública.....	4.225.000,00		4.451.430,00		— 226.430,00
	Imprensa Nacional.....	1.200.000,00		1.183.250,00		16.750,00
	Polícia Militar.....	90.000,00		68.500,00		21.500,00
	TOTAL.....	7.586.000,00		7.918.830,00		— 332.830,00
	36 — Administ. Territ. do Acre					
	Cont. G. da República.....	460.000,00		460.000,00		
	37 — Administ. Territ. do Amapá					
	Cont. G. da República.....	160.000,00		160.000,00		
	38 — Administ. Territ. do Guaporé					
	Cont. G. da República.....	250.000,00		250.000,00		
	41 — Administ. Territ. Rio Branco					
	Cont. G. da República.....	300.000,00		147.950,00		152.050,00
04 — Outras Despesas						
35 — Tribunais Eleitorais						
	D. F. Amazonas.....	8.000,00		7.995,00		5,00
	D. F. Pará.....	10.000,00		4.550,00		5.450,00
	D. F. Maranhão.....	5.000,00		4.876,70		123,30
	D. F. Piauí.....	50.000,00				50.000,00
	D. F. Ceará.....	66.000,00				66.000,00
	D. F. Rio G. do Norte.....	41.760,00		33.561,00		8.199,00
	D. F. Paraíba.....	30.000,00		825,50		29.174,50
	D. F. Pernambuco.....	48.200,00		45.900,00		2.300,00
	D. F. Alagoas.....	8.000,00				8.000,00
	D. F. Sergipe.....	15.000,00		15.000,00		
	D. F. Bahia.....	180.417,00		52.960,00		127.457,00
	D. F. Espírito Santo.....	15.000,00		1.500,00		13.500,00
	D. F. Rio de Janeiro.....	5.000,00				5.000,00
	D. F. São Paulo.....	30.000,00				30.000,00
	D. F. Paraná.....	63.000,00		54.171,70		8.828,30
	D. F. Santa Catarina.....	15.000,00				15.000,00
	D. F. Rio G. do Sul.....	50.000,00		26.622,90		23.377,10
	D. F. Minas Gerais.....	247.980,00		54.716,00		193.264,00
	D. F. Goiás.....	15.000,00		1.898,00		13.102,00
	D. F. Mato Grosso.....	49.800,00		48.783,70		1.016,30
	Minist. da Justiça.....	223.400,00		170.408,00		52.992,00
	TOTAL.....	1.176.557,00		523.768,50		652.788,50
	TOTAL DA CONSIGNAÇÃO V.....	11.026.157,00		10.531.769,00		494.388,00
	CONSIG. VI — PESSOAL ADIDO E EM DISPONIBILIDADE					
29	Pessoal em Disponibilidade					
	00 — Pessoal Civil					
	04 — Depart. de Administração					
	06 — Divisão do Pessoal					
	D. F. Piauí.....	26.415,60		26.414,40		1,20
	D. F. Ceará.....	30.405,60		30.405,60		
	D. F. Paraíba.....			13.256,40		— 13.256,40
	Minist. da Justiça.....	523.178,80		1.281.091,00		— 757.912,20
	TOTAL.....	580.000,00		1.351.167,40		— 771.167,40
	TOTAL DA CONSIGNAÇÃO VI.....	580.000,00		1.351.167,40		— 771.167,40
	CONSIG. VII — INATIVOS					
30	Abono Prov. e N. Aposentadorias					
	00 — Pessoal Civil					
	36 — Administ. Territ. do Acre					
	Cont. G. da República.....	150.000,00		150.000,00		
	01 — Pessoal Militar					
	20 — Corpo Bombeiros D. Federal					
	Corpo de Bombeiros.....	50.000,00		50.000,00		

SUB- CONSIGNA- ÇÃO	HISTÓRICO	CRÉDITOS Cr\$	DESPESA		SALDOS DOS CRÉDITOS EM RELAÇÃO	
			EMPENHADA Cr\$	PAGA Cr\$	AO EMPENHO Cr\$	AO PAGAMENTO Cr\$
	30 — Polícia Militar D. Federal					
	D. F. Minas Gerais.....	7.434,00		5.075,20		2.358,80
	Polícia Militar.....	992.566,00		1.000.000,00	—	7.434,00
	TOTAL.....	1.000.000,00		1.005.075,20	—	5.075,20
	00 — Pessoal Civil					
	Aposentados, Jubilados, etc.					
	36 — Administ. Territ. do Acre					
	Cont. G. da República.....	117.600,00		117.600,00		
	01 — Pessoal Militar					
	20 — Corpo Bombeiros D. Federal					
	D. F. Alagoas.....	4.125,00		4.122,00		3,00
	Corpo de Bombeiros.....	5.515.875,00		5.515.875,00		
	TOTAL.....	5.520.000,00		5.519.997,00		3,00
	30 — Polícia Militar D. Federal					
	D. F. Pará.....	2.300,40		2.300,40		
	D. F. Piauí.....	1.890,00				1.890,00
	D. F. Ceará.....	1.985,40		1.985,40		
	D. F. Rio G. do Norte.....	4.820,40		2.520,00		2.300,40
	D. F. Paraíba.....	17.913,60				17.913,60
	D. F. Pernambuco.....	1.472,40				1.472,40
	D. F. Alagoas.....	26.040,00		17.668,70		8.371,30
	D. F. São Paulo.....	20.640,00		12.554,40		8.085,60
	Minist. da Justiça.....	17.877,60				17.877,60
	Polícia Militar.....	19.905.060,20		19.885.880,00		19.180,20
	TOTAL.....	20.000.000,00		19.922.908,90		77.091,10
	36 — Administ. Territ. do Acre					
	Cont. G. da República.....	492.400,00		492.400,00		
	Aposent. Pess. Extranumerário					
	00 — Pessoal Civil					
	36 — Administ. Territ. do Acre					
	Cont. G. da República.....	10.800,00		10.800,00		
	TOTAL DA CONSIGNAÇÃO VII.....	27.340.800,00		27.268.781,10		72.018,90
	CONSIG. VIII — PENSIONISTAS					
	Abono Provisório e N. Pensões					
	01 — Pessoal Militar					
	20 — Corpo Bombeiros D. Federal					
	Corpo de Bombeiros.....	100.000,00		99.979,40		20,60
	30 — Polícia Militar D. Federal					
	Polícia Militar.....	400.000,00		400.000,00		
	36 — Administ. Territ. do Acre					
	Cont. G. da República.....	48.000,00		48.000,00		
	Saldos e Pensões Vitalícias					
	00 — Pessoal Civil					
	04 — Depart. de Administração					
	06 — Divisão do Pessoal					
	Minist. da Justiça.....	1.200,00				1.200,00
	TOTAL DA CONSIGNAÇÃO VIII.....	549.200,00		547.979,40		1.220,60
	CONSIG. IX — ETAPAS E AUXÍLIOS					
	Etapas para Alimentação					
	01 — Pessoal Militar					
	20 — Corpo Bombeiros D. Federal					
	Corpo de Bombeiros.....	2.461.000,00		2.447.939,90		13.060,10
	30 — Polícia Militar D. Federal					
	Polícia Militar.....	17.400.000,00		13.964.448,50		3.435.551,50
	Auxílio para Funeral					
	01 — Pessoal Militar					
	20 — Corpo Bombeiros D. Federal					
	Corpo de Bombeiros.....	20.000,00		9.150,00		10.850,00
	30 — Polícia Militar D. Federal					
	Polícia Militar.....	80.000,00		57.991,30		22.008,70
	Auxílio para Fardamento					
	01 — Pessoal Militar					
	20 — Corpo Bombeiros D. Federal					
	Corpo de Bombeiros.....	10.000,00		1.000,00		9.000,00



SUB- CONSIGNA- ÇÃO	HISTÓRICO	CRÉDITOS Cr\$	DESPESA		SALDOS DOS CRÉDITOS EM RELAÇÃO	
			EMPENHADA Cr\$	PAGA Cr\$	AO EMPENHO Cr\$	AO PAGAMENTO Cr\$
	30 — Polícia Militar D. Federal Polícia Militar.....	20.000,00		20.000,00		
	TOTAL DA CONSIGNAÇÃO IN.....	19.991.000,00		16.500.529,70		3.490.470,30
	TOTAL DA VERBA 1.....	500.035.971,00		443.415.470,50		56.620.500,50
	VERBA 2 — MATERIAL					
	CONSIG. I — MATERIAL PERMANENTE					
01	Animais dest. a trabalho, etc.					
	01 — Animais para trabalho, etc.					
	04 — Depart. de Administração					
	03 — Div. do Material					
	Depart. F. de Compras.....	60.000,00		60.000,00		
	30 — Polícia Militar D. Federal					
	Polícia Militar.....	45.000,00		33.750,00		11.250,00
	36 — Administ. do Territ. Acre					
	Cont. G. da República.....	30.000,00		30.000,00		
	37 — Administ. do Territ. Amapá					
	Cont. G. da República.....	30.000,00		30.000,00		
	38 — Administ. Territ. Guaporé					
	Cont. G. da República.....	30.000,00		30.000,00		
	41 — Administ. Territ. R. Branco					
	Cont. G. da República.....	30.000,00		30.000,00		
02	Automóveis de Passageiros- etc.					
	01 — Automóveis de Passageiros					
	29 — Depart. Fed. Seg. Pública					
	Depart. F. de Compras.....	240.000,00		217.620,00		22.380,00
	35 — Tribunais Eleitorais					
	Depart. F. de Compras.....	60.000,00		60.000,00		
	02 — Auto-Caminhões, etc.					
	04 — Depart. de Administração					
	03 — Div. do Material					
	Depart. F. de Compras.....	10.000,00		8.976,00		1.024,00
	24 — Imprensa Nacional					
	Depart. F. de Compras.....	123.200,00		123.140,00		60,00
	29 — Depart. Fed. Seg. Pública					
	Depart. F. de Compras.....	500.000,00		489.414,90		10.585,10
	36 — Administ. Territ. do Acre					
	Cont. G. da República.....	800.000,00		800.000,00		
	37 — Administ. Territ. do Amapá					
	Cont. G. da República.....	1.200.000,00		1.200.000,00		
	38 — Administ. Territ. Guaporé					
	Cont. G. da República.....	800.000,00		800.000,00		
	41 — Administ. Territ. R. Branco					
	Cont. G. da República.....	900.000,00		900.000,00		
03	Livros- Fichas Bibliograf., etc.					
	06 — Serv. de Documentação					
	D. F. Amazonas.....	1.000,00		1.000,00		
	D. F. Pará.....	1.000,00		1.000,00		
	D. F. Maranhão.....	500,00		490,00		10,00
	D. F. Piauí.....	500,00		500,00		
	D. F. Ceará.....	500,00		400,00		100,00
	D. F. Rio G. do Norte.....	500,00		500,00		
	D. F. Paraíba.....	500,00		500,00		
	D. F. Pernambuco.....	1.000,00				1.000,00
	D. F. Alagoas.....	500,00				500,00
	D. F. Sergipe.....	500,00				1.000,00
	D. F. Bahia.....	1.000,00				1.000,00
	D. F. Espírito Santo.....	1.000,00				
	D. F. Rio de Janeiro.....	2.000,00		2.000,00		
	D. F. São Paulo.....	2.000,00		2.000,00		
	D. F. Paraná.....	1.000,00		1.000,00		
	D. F. Santa Catarina.....	500,00				500,00
	D. F. Rio G. do Sul.....	2.000,00		2.000,00		
	D. F. Minas Gerais.....	2.000,00		2.000,00		
	D. F. Goiás.....	500,00		500,00		
	D.F. Mato Grosso.....	500,00		500,00		
	Depat. F. de Compras.....	123.900,00		104.600,00		19.300,00
	TOTAL.....	142.900,00		113.990,00		23.910,00
	24 — Imprensa Nacional					
	Depart. F. de Compras.....	10.000,00		8.386,20		1.613,80
	26 — Justiça do Distr. Federal					
	02 — Juízo de Menores					
	Depart. F. de Compras.....	1.000,00		1.000,00		

SUB- CONSIGNA- ÇÃO	HISTÓRICO	CRÉDITOS Cr\$	DESPESA		SALDOS DOS CRÉDITOS EM RELAÇÃO	
			EMPENHADA	PAGA	AO EMPENHO	AO PAGAMENTO
			Cr\$	Cr\$	Cr\$	Cr\$
	05 — Tribunal de Justiça					
	Depart. F. de Compras.....	25.000,00		25.000,00		
	29 — Depart. Fed. Seg. Pública					
	Depart. F. de Compras.....	20.000,00		9.162,60		10.837,40
	34 — Supremo Tribunal Federal					
	Minist. da Justiça.....	20.000,00		20.000,00		
	35 — Tribunais Eleitorais					
	D. F. Amazonas.....	2.000,00		2.000,00		
	D. F. Pará.....	2.000,00				2.000,00
	D. F. Maranhão.....	2.000,00		2.000,00		
	D. F. Piauí.....	2.000,00				2.000,00
	D. F. Ceará.....	3.000,00		3.000,00		
	D. F. Rio G. do Norte.....	2.000,00		2.000,00		
	D. F. Paraíba.....	2.500,00		2.436,00		64,00
	D. F. Pernambuco.....	3.000,00		2.984,70		15,30
	D. F. Alagoas.....	2.000,00		2.000,00		
	D. F. Sergipe.....	2.000,00		2.000,00		
	D. F. Bahia.....	3.000,00		3.000,00		
	D. F. Espírito Santo.....	2.500,00		140,00		2.360,00
	D. F. Rio de Janeiro.....	2.500,00				2.500,00
	D. F. São Paulo.....	3.000,00		3.000,00		
	D. F. Paraná.....	2.500,00		2.500,00		
	D. F. Santa Catarina.....	2.000,00		620,00		1.380,00
	D. F. Rio G. do Sul.....	3.000,00		3.000,00		
	D. F. Minas Gerais.....	3.000,00		3.000,00		
	D. F. Goiás.....	2.000,00		1.212,00		788,00
	D. F. Mato Grosso.....	2.000,00		1.960,00		40,00
	Depart. F. de Compras.....	23.000,00		22.044,20		955,80
	TOTAL.....	71.000,00		58.896,90		12.103,10
	36 — Administ. Territ. do Acre					
	Cont. G. da República.....	35.000,00		35.000,00		
	37 — Administ. Territ. do Amapá					
	Cont. G. da República.....	35.000,00		35.000,00		
	38 — Administ. Territ. Guaporé					
	Cont. G. da República.....	20.000,00		20.000,00		
	41 — Administ. Territ. R. Branco					
	Cont. G. da República.....	35.000,00		35.000,00		
	42 — Agência Nacional					
	Depart. F. de Compras.....	10.000,00		9.990,00		10,00
04	Máquinas, Motor, Aparelhos, etc.					
	04 — Depart. de Administração					
	03 — Div. do Material					
	Depart. F. de Compras.....	439.000,00		387.989,30		51.010,70
	20 — Corpo Bombeiros D. Federal					
	Corpo de Bombeiros.....	10.000,00		9.999,20		0,80
	24 — Imprensa Nacional					
	Depart. F. de Compras.....	162.000,00		160.673,20		1.326,80
	29 — Depart. Fed. Seg. Pública					
	Depart. F. de Compras.....	300.000,00		285.843,30		14.156,70
	30 — Polícia Militar D. Federal					
	Polícia Militar.....	40.000,00		39.999,60		0,40
	34 — Supremo Tribunal Federal					
	Minist. da Justiça.....	6.000,00		6.000,00		
	36 — Administ. Territ. do Acre					
	Cont. G. da República.....	1.480.000,00		1.480.000,00		
	37 — Administ. Territ. do Amapá					
	Cont. G. da República.....	850.000,00		850.000,00		
	38 — Administ. Territ. Guaporé					
	Cont. G. da República.....	700.000,00		700.000,00		
	41 — Administ. Territ. R. Branco					
	Cont. G. da República.....	1.200.000,00		1.200.000,00		
	42 — Agência Nacional					
	Depart. F. de Compras.....	160.000,00		157.874,60		2.125,40
05	Materiais e Acessórios, etc.					
	04 — Depart. de Administração					
	03 — Div. do Material					
	Depart. F. de Compras.....	2.000,00		1.530,00		470,00
	20 — Corpo Bombeiros D. Federal					
	Corpo de Bombeiros.....	20.000,00		19.999,00		1,00
	29 — Depart. Fed. Seg. Pública					
	Depart. F. de Compras.....	400.000,00		398.402,00		1.598,00
06	Material Acamp. e de Campanha					
	30 — Polícia Militar D. Federal					
	Polícia Militar.....	70.000,00		69.996,80		3,20
09	Material Ens. e Educação, etc.					
	04 — Depart. de Administração					

SUB- CONSIGNA- ÇÃO	HISTÓRICO	CRÉDITOS Cr\$	DESPESA		SALDOS DOS CRÉDITOS EM RELAÇÃO	
			EMPENHADA	PAGA	AO EMPENHO	AO PAGAMENTO
			Cr\$	Cr\$	Cr\$	Cr\$
	03 — Div. do Material Depart. F. de Compras.....	72.000,00		67.449,00		4.551,00
	20 — Corpo Bombeiros D. Federal Corpo de Bombeiros.....	10.000,00		9.999,20		0,80
	24 — Imprensa Nacional Depart. F. de Compras.....	4.000,00		2.550,00		1.420,00
	26 — Justiça do Distr. Federal 05 — Tribunal de Justiça Depart. F. de Compras.....	1.000,00		720,00		280,00
	29 — Depart. Fed. Seg. Pública Depart. F. de Compras.....	25.000,00		13.803,00		11.197,00
	30 — Polícia Militar D. Federal Polícia Militar.....	30.000,00		29.999,50		0,50
	36 — Administ. Territ. do Acre Cont. G. da República.....	200.000,00		200.000,00		
	37 — Administ. Territ. do Amapá Cont. G. da República.....	500.000,00		500.000,00		
	38 — Administ. Territ. Guaporé Cont. G. da República.....	200.000,00		200.000,00		
	41 — Administ. Territ. R. Branco Cont. G. da República.....	350.000,00		350.000,00		
	42 — Agência Nacional Depart. F. de Compras.....	20.000,00		19.145,20		854,80
13	Móveis e art. ornamentação, etc. 04 — Depart. de Administração 03 — Div. do Material Depart. F. de Compras.....	685.000,00		678.916,50		6.083,50
	20 — Corpo Bombeiros D. Federal Corpo de Bombeiros.....	30.000,00		29.999,20		0,80
	24 — Imprensa Nacional Depart. F. de Compras.....	78.000,00		74.641,00		3.359,00
	26 — Justiça do Distr. Federal 02 — Juízo de Menores Depart. F. de Compras.....	5.000,60		4.141,90		858,10
	05 — Tribunal de Justiça Depart. F. de Compras.....	35.000,00		32.679,50		2.320,50
	29 — Depart. Fed. Seg. Pública Depart. F. de Compras.....	600.000,00		599.963,80		36,20
	30 — Polícia Militar D. Federal Polícia Militar.....	130.000,00		129.999,80		0,20
	34 — Supremo Tribunal Federal Minist. da Justiça.....	22.000,00		20.217,90		1.782,10
	35 — Tribunais Eleitorais D. F. Amazonas.....	30.000,00		30.000,00		
	D. F. Pará.....	30.000,00		30.000,00		550,00
	D. F. Maranhão.....	30.000,00		29.450,00		500,00
	D. F. Piauí.....	30.000,00		29.500,00		
	D. F. Ceará.....	30.500,00		30.500,00		69,00
	D. F. Rio G. do Norte.....	30.000,00		29.931,00		1.230,00
	D. F. Paraíba.....	30.000,00		28.770,00		
	D. F. Pernambuco.....	35.000,00		35.000,00		7.228,00
	D. F. Alagoas.....	30.000,00		22.772,00		
	D. F. Sergipe.....	30.000,00		30.000,00		150,00
	D. F. Bahia.....	35.000,00		34.850,00		
	D. F. Espírito Santo.....	30.000,00		30.000,00		130,00
	D. F. Rio de Janeiro.....	30.500,00		30.370,00		2.392,00
	D. F. São Paulo.....	40.000,00		37.608,00		
	D. F. Paraná.....	30.000,00		30.000,00		
	D. F. Santa Catarina.....	30.000,00		30.000,00		19,60
	D. F. Rio G. do Sul.....	35.000,00		34.980,40		3,00
	D. F. Minas Gerais.....	40.000,00		39.997,00		66,80
	D. F. Goiás.....	30.000,00		29.933,20		
	D. F. Mato Grosso.....	30.000,00		30.000,00		22.240,60
	Depart. F. de Compras.....	150.000,00		127.759,40		
	TOTAL.....	786.000,00		751.421,00		34.579,00
	36 — Administ. Territ. do Acre Cont. G. da República.....	320.000,00		320.000,00		
	37 — Administ. Territ. do Amapá Cont. G. da República.....	300.000,00		300.000,00		
	38 — Administ. Territ. Guaporé Cont. G. da República.....	300.000,00		300.000,00		
	41 — Administ. Territ. R. Branco Cont. G. da República.....	500.000,00		500.000,00		
	42 — Agência Nacional Depart. F. de Compras.....	50.000,00		46.016,60		3.983,40
	TOTAL DA CONSIGNAÇÃO I.....	16.375.100,00		16.139.326,70		235.773,30

SUB- CONSIGNA- ÇÃO	HISTÓRICO	CRÉDITOS Cr\$	DESPESA		SALDOS DOS CRÉDITOS EM RELAÇÃO	
			EMPENHADA Cr\$	PAGA Cr\$	AO EMPENHO	AO PAGAMENTO
					Cr\$	Cr\$
	CONSIG. II — MAT. DE CONSUMO					
17	Artigos de expediente, etc.					
	04 — Depart. de Administração					
	03 — Div. do Material					
	D. F. Amazonas.....	2.200,00		2.200,00		
	D. F. Pará.....	1.000,00		1.000,00		
	D. F. Maranhão.....	1.000,00		995,00		5,00
	D. F. Piauí.....	1.000,00		1.000,00		
	D. F. Ceará.....	1.000,00		1.000,00		
	D. F. Rio G. do Norte.....	1.000,00		1.000,00		
	D. F. Paraíba.....	1.000,00		1.000,00		
	D. F. Pernambuco.....	2.000,00		2.000,00		
	D. F. Alagoas.....	1.000,00				1.000,00
	D. F. Sergipe.....	1.000,00				1.000,00
	D. F. Bahia.....	2.000,00				2.000,00
	D. F. Espírito Santo.....	2.000,00		890,50		1.109,50
	D. F. Rio de Janeiro.....	4.000,00		4.000,00		
	D. F. São Paulo.....	4.000,00		4.000,00		
	D. F. Paraná.....	2.000,00		2.000,00		
	D. F. Santa Catarina.....	1.000,00				1.000,00
	D. F. Rio G. do Sul.....	4.000,00		4.000,00		
	D. F. Minas Gerais.....	2.000,00		2.000,00		
	D. F. Goiás.....	1.000,00		1.000,00		
	D. F. Mato Grosso.....	1.000,00		1.000,00		
	Depart. F. de Compras.....	527.500,00		364.279,70		163.220,30
	TOTAL.....	532.700,00		393.365,20		169.334,80
	20 Corpo Bombeiros D. Federal					
	Corpo de Bombeiros.....	40.000,00		39.938,20		61,80
	24 — Imprensa Nacional					
	Depart. F. de Compras.....	100.000,00		85.951,00		14.049,00
	26 — Justiça do Distr. Federal					
	02 — Juízo de Menores					
	Depart. F. de Compras.....	5.000,00		1.265,20		3.734,80
	05 — Tribunal de Justiça					
	Depart. F. de Compras.....	100.000,00		22.174,10		77.825,90
	29 — Depart. Fed. Seg. Pública					
	Depart. F. de Compras.....	1.300.000,00		1.272.499,70		27.500,30
	30 — Polícia Militar D. Federal					
	Polícia Militar.....	150.000,00		149.999,90		0,10
	34 — Supremo Tribunal Federal					
	Minist. da Justiça.....	70.000,00		62.012,70		7.987,30
	35 — Tribunais Eleitorais					
	D. F. Amazonas.....	20.000,00		20.000,00		
	D. F. Pará.....	20.000,00		19.906,00		94,00
	D. F. Maranhão.....	20.000,00		19.977,10		22,90
	D. F. Piauí.....	20.000,00		16.713,00		3.287,00
	D. F. Ceará.....	20.000,00		19.999,00		1,00
	D. F. Rio G. do Norte.....	20.000,00		19.985,40		14,60
	D. F. Paraíba.....	20.000,00		10.589,10		9.410,90
	D. F. Pernambuco.....	25.000,00		24.175,00		825,00
	D. F. Alagoas.....	20.000,00		18.559,00		1.441,00
	D. F. Sergipe.....	20.000,00		19.923,70		76,30
	D. F. Bahia.....	25.000,00		24.949,80		50,20
	D. F. Espírito Santo.....	20.000,00		19.755,80		244,20
	D. F. Rio de Janeiro.....	20.000,00		20.000,00		
	D. F. São Paulo.....	30.000,00		30.000,00		
	D. F. Paraná.....	20.000,00		20.000,00		
	D. F. Santa Catarina.....	20.000,00		19.612,30		387,70
	D. F. Rio G. do Sul.....	25.000,00		24.998,10		1,90
	D. F. Minas Gerais.....	30.000,00		29.998,50		1,50
	D. F. Goiás.....	20.000,00		19.913,50		86,50
	D. F. Mato Grosso.....	20.000,00		20.000,00		
	Depart. F. de Compras.....	81.000,00		33.326,60		47.673,40
	TOTAL.....	516.000,00		452.381,90		63.618,10
	36 — Administ. Territ. do Acre					
	Cont. G. da República.....	150.000,00		150.000,00		
	37 — Administ. Territ. do Amapá					
	Cont. G. da República.....	100.000,00		100.000,00		
	38 — Administ. Territ. Guaporé					
	Cont. G. da República.....	100.000,00		100.000,00		
	41 — Administ. Territ. R. Branco					
	Cont. G. da República.....	100.000,00		100.000,00		
	42 — Agência Nacional					
	Depart. F. de Compras.....	300.000,00		295.840,80		4.159,20

SUB- CONSIGNA- ÇÃO	HISTÓRICO	CRÉDITOS Cr\$	DESPESA		SALDOS DOS CRÉDITOS EM RELAÇÃO	
			EMPENHADA	PAGA	AO EMPENHO	AO PAGAMENTO
			Cr\$	Cr\$	Cr\$	Cr\$
19	Combust. mat. lubrificação, etc.					
	04 — Depart. de Administração					
	03 — Div. do Material					
	Depart. F. de Compras.....	1.252.600,00		1.252.355,70		244,30
	20 — Corpo de Bombeiros D. Federal					
	Corpo de Bombeiros.....	355.000,00		354.998,50		1,50
	24 — Imprensa Nacional					
	Depart. F. de Compras.....	1.300.000,00		1.271.757,30		28.242,70
	26 — Justiça do Distr. Federal					
	02 — Juízo de Menores					
	Depart. F. de Compras.....	11.000,00		8.835,50		2.164,50
	05 — Tribunal de Justiça					
	Depart. F. de Compras.....	40.000,00		39.998,80		1,20
	29 — Depart. Fed. Seg. Pública					
	Depart. F. de Compras.....	2.200.000,00		2.199.808,20		191,80
	30 — Polícia Militar D. Federal					
	Polícia Militar.....	700.000,00		699.999,10		0,90
	34 — Supremo Tribunal Federal					
	Minist. da Justiça.....	50.000,00		46.131,50		3.868,50
	35 — Tribunais Eleitorais					
	D. F. Amazonas.....	3.000,00				3.000,00
	D. F. Pará.....	3.000,00		1.976,00		1.024,00
	D. F. Maranhão.....	3.000,00		2.830,00		170,00
	D. F. Piauí.....	3.000,00				3.000,00
	D. F. Ceará.....	3.000,00		2.972,60		27,40
	D. F. Rio G. do Norte.....	3.000,00		1.310,00		1.690,00
	D. F. Paraíba.....	3.000,00				3.000,00
	D. F. Pernambuco.....	3.000,00		2.962,00		38,00
	D. F. Alagoas.....	3.000,00				3.000,00
	D. F. Sergipe.....	3.000,00		3.000,00		
	D. F. Bahia.....	3.000,00		3.000,00		
	D. F. Espírito Santo.....	3.000,00		885,60		2.114,40
	D. F. Rio de Janeiro.....	3.000,00		3.000,00		
	D. F. São Paulo.....	3.000,00		3.000,00		
	D. F. Paraná.....	3.000,00		3.000,00		
	D. F. Santa Catarina.....	3.000,00				3.000,00
	D. F. Rio G. do Sul.....	3.000,00		2.916,10		83,90
	D. F. Minas Gerais.....	3.000,00		3.000,00		
	D. F. Goiás.....	3.000,00				3.000,00
	D. F. Mato Grosso.....	3.000,00		3.000,00		
	Depart. F. de Compras.....	9.500,00		9.058,70		441,30
	TOTAL.....	69.500,00		45.911,00		23.589,00
	36 — Administ. Territ. do Acre					
	Cont. G. da República.....	800.000,00		800.000,00		
	37 — Administ. Territ. do Amapá					
	Cont. G. da República.....	1.000.000,00		1.000.000,00		
	38 — Administ. Territ. Guaporé					
	Cont. G. da República.....	1.000.000,00		1.000.000,00		
	41 — Administ. Territ. R. Branco					
	Cont. G. da República.....	1.200.000,00		1.200.000,00		
	42 — Agência Nacional					
	Depart. F. de Compras.....	140.000,00		139.887,80		112,20
20	Arreamento mat. ferragem, etc.					
	04 — Depart. de Administração					
	03 — Div. do Material					
	Depart. F. de Compras.....	7.500,00		7.110,90		389,10
	30 — Polícia Militar D. Federal					
	Polícia Militar.....	150.000,00		150.000,00		
	36 — Administ. Territ. do Acre					
	Cont. G. da República.....	10.000,00		10.000,00		
	37 — Administ. Territ. do Amapá					
	Cont. G. da República.....	10.000,00		10.000,00		
	38 — Administ. Territ. Guaporé					
	Cont. G. da República.....	5.000,00		5.000,00		
	41 — Administ. Territ. R. Branco					
	Cont. G. da República.....	10.000,00		10.000,00		
21	Forragem e o. alimen. p. animais					
	04 — Depart. de Administração					
	03 — Div. do Material					
	Depart. F. de Compras.....	211.800,00		168.915,00		42.885,00
	30 — Polícia Militar D. Federal					
	Polícia Militar.....	1.600.000,00		1.599.999,90		0,10
	36 — Administ. Territ. do Acre					
	Cont. G. da República.....	35.000,00		35.000,00		
	37 — Administ. Territ. do Amapá					
	Cont. G. da República.....	30.000,00		30.000,00		

SUP- CONSIGNA- ÇÃO	HISTÓRICO	CRÉDITOS Cr\$	DESPESA		SALDOS DOS CRÉDITOS EM RELAÇÃO	
			EMPENHADA	PAGA	AO EMPENHO	AO PAGAMENTO
			Cr\$	Cr\$	Cr\$	Cr\$
22	38 — Administ. Territ. Guaporé Cont. G. da República.....	10.000,00		10.000,00		
	41 — Administ. Territ. R. Branco Cont. G. da República.....	20.000,00		15.000,00		5.000,00
	Gêneros alimen. e de dieta, etc.					
	04 — Depart. de Administração					
	03 — Div. do Material					
	Depart. F. de Compras.....	12.877.000,00		12.856.465,00		20.535,00
	20 — Corpo Bombeiros D. Federal					
	Corpo de Bombeiros.....	28.000,00		27.699,69		0,31
	24 — Imprensa Nacional					
	Depart. F. de Compras.....	33.000,00		31.463,70		1.536,30
	26 — Justiça do Distr. Federal					
	02 — Juízo de Menores					
	Depart. F. de Compras.....	2.600,00		2.541,30		58,70
	29 — Depart. Fed. Seg. Pública					
	Dep. Fed. Seg. Pública.....	1.242.000,00		1.225.416,00		16.584,00
	34 — Supremo Tribunal Federal					
	Minist. da Justiça.....	20.000,00		19.500,70		499,30
	35 — Tribunais Eleitorais					
	D. F. Amazonas.....	5.000,00		2.069,00		2.931,00
	D. F. Pará.....	5.000,00		5.000,00		
	D. F. Maranhão.....	5.000,00				5.000,00
	D. F. Piauí.....	5.000,00				5.000,00
D. F. Ceará.....	5.000,00		660,00		4.340,00	
D. F. Rio G. do Norte.....	5.000,00				5.000,00	
D. F. Paraíba.....	5.000,00		2.000,00		3.000,00	
D. F. Pernambuco.....	10.000,00		9.986,00		14,00	
D. F. Alagoas.....	5.000,00				5.000,00	
D. F. Sergipe.....	5.000,00		5.000,00			
D. F. Bahia.....	10.000,00		10.000,00			
D. F. Espírito Santo.....	5.000,00		3.033,00		1.912,00	
D. F. Rio de Janeiro.....	5.000,00				5.000,00	
D. F. São Paulo.....	15.000,00		15.000,00			
D. F. Paraná.....	5.000,00		5.000,00			
D. F. Santa Catarina.....	5.000,00		3.250,00		1.750,00	
D. F. Rio G. do Sul.....	10.000,00		9.926,50		73,50	
D. F. Minas Gerais.....	15.000,00		15.000,00			
D. F. Goiás.....	5.000,00				5.000,00	
D. F. Mato Grosso.....	5.000,00		5.000,00			
Depart. F. de Compras.....	80.000,00		54.106,80		25.893,20	
TOTAL.....	215.000,00		145.086,30		69.913,70	
25	36 — Administ. Territ. do Acre Cont. G. da República.....	750.000,00		750.000,00		
	37 — Administ. Territ. do Amapá Cont. G. da República.....	400.000,00		400.000,00		
	38 — Administ. Territ. Guaporé Cont. G. da República.....	300.000,00		300.000,00		
	41 — Administ. Territ. R. Branco Cont. G. da República.....	200.000,00		200.000,00		
	Matérias primas, etc.					
	04 — Depart. de Administração					
	03 — Div. do Material					
	Depart. F. de Compras.....	1.323.000,00		1.144.230,60		178.769,40
	20 — Corpo Bombeiros D. Federal					
	Corpo de Bombeiros.....	250.000,00		249.999,80		0,20
24 — Imprensa Nacional						
Depart. F. de Compras.....	25.000.000,00		24.800.286,10		199.713,90	
29 — Depart. Fed. Seg. Pública						
Depart. F. de Compras.....	350.000,00		349.999,10		0,90	
30 — Polícia Militar D. Federal						
Polícia Militar.....	200.000,00		199.999,80		0,20	
36 — Administ. Territ. do Acre Cont. G. da República.....	450.000,00		450.000,00			
37 — Administ. Territ. do Amapá Cont. G. da República.....	300.000,00		300.000,00			
38 — Administ. Territ. Guaporé Cont. G. da República.....	300.000,00		300.000,00			
41 — Administ. Territ. R. Branco Cont. G. da República.....	250.000,00		250.000,00			
42 — Agência Nacional						
Depart. F. de Compras.....	600.000,00		599.962,30		37,70	
26	Prod. químicos biológicos, etc.					
	04 — Depart. de Administração					
03 — Div. do Material						
Depart. F. de Compras.....	713.000,00		691.345,30		21.654,70	

SUB- CONSIGNA- ÇÃO	HISTÓRICO	CRÉDITOS Cr\$	DESPESA		SALDOS DOS CRÉDITOS EM RELAÇÃO	
			EMPENHADA	PAGA	AO EMPENHO	AO PAGAMENTO
			Cr\$	Cr\$	Cr\$	Cr\$
	20 — Corpo Bombeiros D. Federal Corpo de Bombeiros.....	50.000,00		49.982,80		17,20
	24 — Imprensa Nacional Depart. F. de Compras.....	200.000,00		199.314,90		685,10
	29 — Depart. Fed. Seg. Pública Depart. F. de Compras.....	290.000,00		289.607,80		392,20
	30 — Polícia Militar D. Federal Polícia Militar.....	200.000,00		199.724,00		276,00
	34 — Supremo Tribunal Federal Minist. da Justiça.....	1.200,00		962,80		237,20
	36 — Administ. Territ. do Acre Cont. G. da República.....	900.000,00		900.000,00		
	37 — Administ. Territ. do Amapá Cont. G. da República.....	800.000,00		800.000,00		
	38 — Administ. Territ. Guaporé Cont. G. da República.....	600.000,00		600.000,00		
	41 — Administ. Territ. R. Branco Cont. G. da República.....	1.000.000,00		1.000.000,00		
	42 — Agência Nacional Depart. F. de Compras.....	90.000,00		89.795,00		205,00
27	Sementes e mudas de plantas					
	04 — Depart. de Administração					
	03 — Div. do Material Depart. F. de Compras.....	1.000,00		727,00		273,00
	36 — Administ. Territ. do Acre Cont. G. da República.....	10.000,00		10.000,00		
	37 — Administ. Territ. do Amapá Cont. G. da República.....	10.000,00		10.000,00		
	38 — Administ. Territ. Guaporé Cont. G. da República.....	10.000,00		10.000,00		
	41 — Administ. Territ. R. Branco Cont. G. da República.....	10.000,00		10.000,00		
28	Vestuários, uniformes, etc.					
	04 — Depart. de Administração					
	03 — Div. do Material Depart. F. de Compras.....	5.171.200,00		4.408.324,30		762.875,70
	20 — Corpo Bombeiros D. Federal Corpo de Bombeiros.....	1.000.000,00		999.994,40		5,60
	24 — Imprensa Nacional Depart. F. de Compras.....	350.000,00		348.137,50		1.862,50
	26 — Justiça do Distr. Federal 02 — Juízo de Menores Depart. F. de Compras.....	3.000,00		2.110,00		890,00
05	Tribunal de Justiça					
	Depart. F. de Compras.....	50.000,00		46.833,00		3.167,00
	29 — Depart. Fed. Seg. Pública Depart. F. de Compras.....	1.600.000,00		1.475.373,30		124.626,70
	30 — Polícia Militar D. Federal Polícia Militar.....	5.000.000,00		4.999.996,50		3,50
	34 — Supremo Tribunal Federal Minist. da Justiça.....	30.000,00		29.684,00		316,00
	35 — Tribunais Eleitorais					
	D. F. Amazonas.....	2.500,00		2.500,00		540,00
	D. F. Pará.....	2.500,00		1.960,00		1.000,00
	D. F. Maranhão.....	2.500,00		1.500,00		2.500,00
	D. F. Piauí.....	2.500,00				100,00
	D. F. Ceará.....	2.500,00		2.400,00		
	D. F. Rio G. do Norte.....	2.500,00		2.500,00		
	D. F. Paraiba.....	2.500,00		1.576,00		924,00
	D. F. Pernambuco.....	2.500,00		1.580,00		920,00
	D. F. Alagoas.....	2.500,00		960,00		1.540,00
	D. F. Sergipe.....	2.500,00		2.500,00		
	D. F. Bahia.....	2.500,00		2.500,00		
	D. F. Espírito Santo.....	2.500,00				2.500,00
	D. F. Rio de Janeiro.....	2.500,00		2.400,00		100,00
	D. F. São Paulo.....	2.500,00		2.500,00		
	D. F. Paraná.....	2.500,00		2.500,00		
	D. F. Santa Catarina.....	2.500,00		2.500,00		
	D. F. Rio G. do Sul.....	2.500,00		2.493,00		2,00
	D. F. Minas Gerais.....	2.500,00		2.463,00		37,00
	D. F. Goiás.....	2.500,00				2.500,00
	D. F. Mato Grosso.....	2.500,00		2.500,00		
	Depart. F. de Compras.....	17.300,00		13.308,00		3.992,00
	TOTAL.....	67.300,00		50.645,00		16.655,00
	36 — Administ. Territ. do Acre Cont. G. da República.....	450.000,00		450.000,00		

SUB- CONSIGNA- ÇÃO	HISTÓRICO	CRÉDITOS Cr\$	DESPESA		SALDOS DOS CRÉDITOS EM RELAÇÃO	
			EMPENHADA Cr\$	PAGA Cr\$	AO EMPENHO Cr\$	AO PAGAMENTO Cr\$
	37 — Administ. Territ. do Amapá Cont. G. da República.....	450.000,00		450.000,00		
	38 — Administ. Territ. Guaporé Cont. G. da República.....	450.000,00		450.000,00		
	41 — Administ. Territ. R. Branco Cont. G. da República.....	500.000,00		500.000,00		
	42 — Agência Nacional Depart. F. de Compras.....	40.000,00		39.836,00		164,00
	TOTAL DA CONSIGNAÇÃO II.....	80.948.400,00		79.051.481,80		1.896.918,20
	CONSIG. III — DIV. DESPESAS					
29	Acondicionam. e embalagem, etc.					
	04 — Depart. de Administração					
	03 — Div. do material					
	Minist. da Justiça.....	80.000,00		51.712,60		28.287,40
	24 — Imprensa Nacional					
	Imprensa Nacional.....	50.000,00				50.000,00
	30 — Polícia Militar D. Federal					
	Polícia Militar.....	6.000,00		4.500,00		1.500,00
	35 — Tribunais Eleitorais					
	D. F. Amazonas.....	5.000,00		5.000,00		
	D. F. Pará.....	5.000,00		5.000,00		
	D. F. Maranhão.....	5.000,00		4.991,20		8,80
	D. F. Piauí.....	5.000,00				5.000,00
	D. F. Ceará.....	5.000,00		5.000,00		
	D. F. Rio G. do Norte.....	5.000,00		5.000,00		
	D. F. Paraíba.....	5.000,00		2.000,00		3.000,00
	D. F. Pernambuco.....	11.000,00		10.999,00		1,00
	D. F. Alagoas.....	5.000,00				5.000,00
	D. F. Sergipe.....	5.000,00		5.000,00		
	D. F. Bahia.....	15.000,00		15.000,00		
	D. F. Espírito Santo.....	5.000,00		4.540,00		460,00
	D. F. Rio de Janeiro.....	5.000,00		3.142,00		1.858,00
	D. F. São Paulo.....	20.000,00		20.000,00		
	D. F. Paraná.....	5.000,00		2.000,00		3.000,00
	D. F. Santa Catarina.....	5.000,00		5.000,00		
	D. F. Rio G. do Sul.....	11.500,00		11.289,90		210,10
	D. F. Minas Gerais.....	20.000,00		194,00		19.806,00
	D. F. Goiás.....	5.000,00		4.930,00		70,00
	D. F. Mato Grosso.....	5.000,00				5.000,00
	Minist. da Justiça.....	90.000,00		12.303,90		77.696,10
	TOTAL.....	242.500,00		121.390,00		121.110,00
	36 — Administ. Territ. do Acre Cont. G. da República.....	400.000,00		400.000,00		
	37 — Administ. Territ. do Amapá Cont. G. da República.....	500.000,00		500.000,00		
	38 — Administ. Territ. Guaporé Cont. G. da República.....	400.000,00		400.000,00		
	41 — Administr. Territ. R. Branco Cont. G. da República.....	500.000,00		500.000,00		
	42 — Agência Nacional Minist. da Justiça.....	25.000,00		25.000,00		
30	Água e artigos para limpeza, etc.					
	04 — Depart. de Administração					
	03 — Div. do material					
	D. F. Amazonas.....	500,00		500,00		
	D. F. Pará.....	200,00				200,00
	D. F. Ceará.....	500,00		500,00		
	D. F. Pernambuco.....	1.000,00		1.000,00		
	D. F. São Paulo.....	600,00		600,00		
	D. F. Paraná.....	600,00		600,00		
	D. F. Santa Catarina.....	500,00				500,00
	D. F. Minas Gerais.....	650,00		650,00		
	D. F. Goiás.....	500,00		500,00		
	Minist. da Justiça.....	879.500,00		875.000,00		4.500,00
	TOTAL.....	884.550,00		879.350,00		5.200,00
	20 — Corpo Bombeiros D. Federal Corpo de Bombeiros.....	40.000,00		39.998,60		1,40
	24 — Imprensa Nacional Imprensa Nacional.....	54.500,00		54.500,00		
	26 — Justiça do Distr. Federal					
	02 — Juízo de Menores Minist. da Justiça.....	5.000,00		5.000,00		



SUB- CONSIGNA- ÇÃO	HISTÓRICO	CRÉDITOS Cr\$	DESPESA		SALDOS DOS CRÉDITOS EM RELAÇÃO	
			EMPENHADA	PAGA	AO EMPENHO	AO PAGAMENTO
			Cr\$	Cr\$	Cr\$	Cr\$
	05 — Tribunal de Justiça					
	Minist. da Justiça.....	50.000,00		50.000,00		
	29 — Depart. Fed. Seg. Pública					
	Dep. Fed. Seg. Pública.....	490.000,00		436.065,50		53.934,50
	30 — Polícia Militar D. Federal					
	Polícia Militar.....	130.000,00		129.785,80		214,20
	34 — Supremo Tribunal Federal					
	Minist. da Justiça.....	26.500,00		24.740,70		1.759,30
	35 — Tribunais Eleitorais					
	D. F. Amazonas.....	2.000,00		2.000,00		
	D. F. Pará.....	2.000,00		2.000,00		
	D. F. Maranhão.....	2.000,00		1.997,80		2,20
	D. F. Piauí.....	2.000,00				2.000,00
	D. F. Ceará.....	2.000,00		2.000,00		
	D. F. Rio G. do Norte.....	2.000,00		2.000,00		
	D. F. Paraíba.....	2.000,00		500,00		1.500,00
	D. F. Pernambuco.....	2.000,00		2.000,00		
	D. F. Alagoas.....	2.000,00		554,40		1.445,60
	D. F. Sergipe.....	2.000,00		2.000,00		
	D. F. Bahia.....	2.600,00				2.600,00
	D. F. Espírito Santo.....	2.000,00		1.346,50		653,50
	D. F. Rio de Janeiro.....	2.000,00		2.000,00		
	D. F. São Paulo.....	3.000,00		3.000,00		
	D. F. Paraná.....	2.000,00		1.800,00		200,00
	D. F. Santa Catarina.....	2.000,00		2.000,00		
	D. F. Rio G. do Sul.....	2.000,00		2.000,00		
	D. F. Minas Gerais.....	3.000,00		3.000,00		
	D. F. Goiás.....	2.000,00		2.000,00		
	D. F. Mato Grosso.....	2.000,00		2.000,00		
	Minist. da Justiça.....	28.000,00		15.618,90		12.381,10
	TOTAL.....	70.600,00		49.817,60		20.782,40
	36 — Administ. Territ. do Acre					
	Cont. G. da República.....	80.000,00		80.000,00		
	37 — Administ. Territ. do Amapá					
	Cont. G. da República.....	50.000,00		50.000,00		
	38 — Administ. Territ. Guaporé					
	Cont. G. da República.....	50.000,00		50.000,00		
	41 — Administ. Territ. R. Branco					
	Cont. G. da República.....	50.000,00		50.000,00		
	42 — Agência Nacional					
	Minist. da Justiça.....	90.000,00		90.000,00		
31	Aluguel ou arrend. imóveis, etc.					
	04 — Depart. de Administração					
	03 — Div. do Material					12.000,00
	D. F. Pará.....	12.000,00				
	D. F. Rio G. do Norte.....	3.600,00		3.600,00		4.200,00
	D. F. Alagoas.....	4.800,00		600,00		5.000,00
	D. F. Sergipe.....	6.000,00		1.000,00		18.000,00
	D. F. Bahia.....	18.000,00				
	D. F. Paraná.....	4.800,00		4.800,00		
	D. F. Rio G. do Sul.....	7.200,00		7.200,00		52.700,00
	Minist. da Justiça.....	1.680.300,00		1.627.600,00		
	TOTAL.....	1.736.700,00		1.644.800,00		91.900,00
	29 — Depart. Fed. Seg. Pública					
	Dep. Fed. Seg. Pública.....	1.511.803,00		1.407.151,60		104.656,40
	30 — Polícia Militar D. Federal					
	Polícia Militar.....	24.000,00		12.000,00		12.000,00
	35 — Tribunais Eleitorais					
	D. F. Espírito Santo.....	30.000,00		30.000,00		
	36 — Administra Territ. do Acre					
	Cont. G. da República.....	64.000,00		64.000,00		
	37 — Administ. Territ. do Amapá					
	Cont. G. da República.....	50.000,00		50.000,00		
	38 — Administ. Territ. Guaporé					
	Cont. G. da República.....	24.000,00		24.000,00		
	41 — Administ. Territ. R. Branco					240,00
	Cont. G. da República.....	80.000,00		79.760,00		
	42 — Agência Nacional					60.000,00
	Minist. da Justiça.....	588.000,00		523.000,00		
32	Assinat. de Órgãos Oficiais					
	04 — Depart. de Administração					
	03 — Div. do Material					30,00
	Minist. da Justiça.....	24.170,00		24.140,00		
	20 — Corpo Bombeiros D. Federal					20,00
	Corpo de Bombeiros.....	300,00		280,00		

SUB- CONSIGNA- ÇÃO	HISTÓRICO	CRÉDITOS Cr\$	DESPESA		SALDOS DOS CRÉDITOS EM RELAÇÃO	
			EMPENHADA Cr\$	PAGA Cr\$	AO EMPENHO Cr\$	AO PAGAMENTO Cr\$
	26 — Justiça do Distr. Federal					
	02 — Juízo de Menores					
	Minist. da Justiça.....	260,00		210,00		50,00
	05 — Tribunal de Justiça					
	Minist. da Justiça.....	16.150,00				16.150,00
	29 — Depart. Fed. Seg. Pública					
	Dep. Fed. Seg. Pública.....	12.900,00		10.945,00		1.955,00
	30 — Polícia Militar D. Federal					
	Polícia Militar.....	660,00		560,00		100,00
	34 — Supremo Tribunal Federal					
	Minist. da Justiça.....	4.850,00		4.480,00		370,00
	35 — Tribunais Eleitorais					
	D. F. Amazonas.....	400,00				400,00
	D. F. Pará.....	400,00		70,00		330,00
	D. F. Maranhão.....	400,00				400,00
	D. F. Piauí.....	400,00				400,00
	D. F. Ceará.....	400,00				400,00
	D. F. Rio G. do Norte.....	400,00				400,00
	D. F. Paraíba.....	400,00		140,00		260,00
	D. F. Pernambuco.....	400,00		70,00		330,00
	D. F. Alagoas.....	400,00		350,00		50,00
	D. F. Sergipe.....	400,00				400,00
	D. F. Bahia.....	400,00				400,00
	D. F. Espírito Santo.....	400,00		70,00		330,00
	D. F. Rio de Janeiro.....	400,00		400,00		
	D. F. São Paulo.....	660,00				660,00
	D. F. Paraná.....	400,00		400,00		
	D. F. Santa Catarina.....	400,00		370,00		30,00
	D. F. Rio G. do Sul.....	400,00				400,00
	D. F. Minas Gerais.....	560,00		70,00		490,00
	D. F. Goiás.....	400,00		400,00		
	D. F. Mato Grosso.....	400,00				400,00
	Minist. da Justiça.....	2.600,00		2.600,00		
	TOTAL.....	11.020,00		4.940,00		6.080,00
	36 — Administr. Territ. do Acre					
	Cont. G. da República.....	2.000,00		2.000,00		
	37 — Administr. Territ. do Amapá					
	Cont. G. da República.....	2.000,00		2.000,00		
	38 — Administr. Territ. Guaporé					
	Cont. G. da República.....	2.000,00		2.000,00		
	41 — Administr. Territ. R. Branco					
	Cont. G. da República.....	2.000,00		1.350,00		650,00
	42 — Agência Nacional					
	Minist. da Justiça.....	700,00		700,00		
33	Assinat. de recortes, etc.					
	04 — Depart. de Administração					
	03 — Div. do Material					
	Minist. da Justiça.....	17.800,00		17.800,00		
	26 — Justiça do Distr. Federal					
	05 — Tribunal de Justiça					
	Minist. da Justiça.....	2.000,00		2.000,00		
	29 — Depart. Fed. Seg. Pública					
	Dep. Fed. Seg. Pública.....	9.000,00		3.600,00		5.400,00
	30 — Polícia Militar D. Federal					
	Polícia Militar.....	1.200,00		1.200,00		
	42 — Agência Nacional					
	Minist. da Justiça.....	70.000,00		70.000,00		
37	Iluminação Fôrça Motriz e Gaz					
	04 — Depart. de Administração					
	03 — Div. do Material					
	D. F. Sergipe.....	600,00				600,00
	D. F. Paraná.....	600,00		149,30		450,70
	Minist. da Justiça.....	575.700,00		572.662,00		3.038,00
	TOTAL.....	576.900,00		572.811,30		4.088,70
	20 — Corpo Bombeiros D. Federal					
	Corpo de Bombeiros.....	80.000,00		79.993,60		6,40
	24 — Imprensa Nacional					
	Imprensa Nacional.....	720.000,00		719.821,50		178,50
	26 — Justiça do Distr. Federal					
	05 — Tribunal de Justiça					
	Minist. da Justiça.....	80.000,00		74.577,00		5.423,00
	29 — Depart. Fed. Seg. Pública					
	Dep. Fed. Seg. Pública.....	560.000,00		559.514,30		485,70
	30 — Polícia Militar D. Federal					
	Polícia Militar.....	230.000,00		229.977,30		22,70

SUB- CONSIGNA- ÇÃO	HISTÓRICO	CRÉDITOS Cr\$	DESPESA		SALDOS DOS CRÉDITOS EM RELAÇÃO	
			EMPENHADA	PAGA	AO EMPENHO	AO PAGAMENTO
			Cr\$	Cr\$	Cr\$	Cr\$
	34 — Supremo Tribunal Federal Minist. da Justiça.....	20.000,00		19.979,40		20,60
	35 — Tribunais Eleitorais					
	D. F. Amazonas.....	1.000,00				1.000,00
	D. F. Pará.....	1.000,00		1.000,00		
	D. F. Maranhão.....	1.000,00				1.000,00
	D. F. Piauí.....	1.000,00				1.000,00
	D. F. Ceará.....	1.000,00		1.000,00		
	D. F. Rio G. do Norte.....	1.000,00				1.000,00
	D. F. Paraíba.....	1.000,00				1.000,00
	D. F. Pernambuco.....	1.000,00				1.000,00
	D. F. Alagoas.....	1.000,00		117,30		832,70
	D. F. Sergipe.....	1.000,00				1.000,00
	D. F. Bahia.....	1.000,00				1.000,00
	D. F. Espírito Santo.....	1.000,00		223,30		776,70
	D. F. Rio de Janeiro.....	1.000,00		462,00		538,00
	D. F. São Paulo.....	1.900,00				1.900,00
	D. F. Paraná.....	1.000,00		1.000,00		
	D. F. Santa Catarina.....	1.000,00				1.000,00
	D. F. Rio G. do Sul.....	1.000,00		934,80		65,20
	D. F. Minas Gerais.....	1.000,00				1.000,00
	D. F. Goiás.....	1.000,00				1.000,00
	D. F. Mato Grosso.....	1.000,00				1.000,00
	Minist. da Justiça.....	22.000,00		19.724,50		2.275,50
	TOTAL.....	42.900,00		24.461,90		18.438,10
	38 — 42 — Agência Nacional Minist. da Justiça.....	100.000,00		77.496,70		22.503,30
	Public. Serv. de Impressão, etc.					
	01 — Gabinete do Ministro Minist. da Justiça.....	2.000,00				2.000,00
	04 — Depart. de Administração					
	01 — Diretoria Geral Minist. da Justiça.....	2.000,00				2.000,00
	06 — Serv. de Documentação Minist. da Justiça.....	50.000,00		50.000,00		
	07 — Seção de Secur. Nacional Minist. da Justiça.....	7.000,00				7.000,00
	10 — Arquivo Nacional Minist. da Justiça.....	50.000,00		50.000,00		
	17 — Conselho Nac. do Trânsito Minist. da Justiça.....	2.000,00				2.000,00
	18 — Cons. Penitenc. Federal Minist. da Justiça.....	20.000,00				20.000,00
	19 — Consultoria G. República Minist. da Justiça.....	40.000,00		40.000,00		
	22 — Depart. Int. e da Justiça Minist. da Justiça.....	5.000,00				5.000,00
	26 — Justiça do Distr. Federal					
	04 — Procuradoria Geral Minist. da Justiça.....	1.000,00				1.000,00
	05 — Tribunal de Justiça Minist. da Justiça.....	2.000,00		2.000,00		
	27 — Minist. Público Federal					
	01 — Procurad. G. República Minist. da Justiça.....	5.000,00				5.000,00
	02 — Proc. Reg. Rep. D. Federal Minist. da Justiça.....	1.500,00				1.500,00
	03 — Proc. Reg. Rep. Estad. etc.					
	01 — Proc. Reg. Rep. Alagoas D. F. Alagoas.....	500,00				500,00
	02 — Proc. Reg. Rep. Amazonas D. F. Amazonas.....	500,00				500,00
	03 — Proc. Reg. Rep. Bahia D. F. Bahia.....	600,00				600,00
	04 — Proc. Reg. Rep. Ceará D. F. Ceará.....	500,00				500,00
	05 — Proc. Reg. Rep. E. Santo D. F. Espírito Santo.....	500,00				500,00
	06 — Proc. Reg. Rep. Goiás D. F. Goiás.....	500,00				500,00
	07 — Proc. Reg. Rep. Maranhão D. F. Maranhão.....	500,00		500,00		
	08 — Proc. Reg. Rep. M. Grosso D. F. Mato Grosso.....	600,00		15,00		585,00
	09 — Proc. Reg. Rep. M. Gerais D. F. Minas Gerais.....	500,00		500,00		

SUB- CONSIGNA- ÇÃO	HISTÓRICO	CRÉDITOS Cr\$	DESPESA		SALDOS DOS CRÉDITOS EM RELAÇÃO	
			EMPENHADA	PAGA	AO EMPENHO	AO PAGAMENTO
			Cr\$	Cr\$	Cr\$	Cr\$
	10 — Proc. Reg. Rep. Pará D. F. Pará.....	500,00		500,00		
	11 — Proc. Reg. Rep. Paraíba D. F. Paraíba.....	500,00				500,00
	12 — Proc. Reg. Rep. Paraná D. F. Paraná.....	1.000,00		1.000,00		
	13 — Proc. Reg. Rep. Pernamb. D. F. Pernambuco.....	500,00		500,00		
	14 — Proc. Reg. Rep. Piauí D. F. Piauí.....	500,00				500,00
	15 — Proc. Reg. Rep. R. Janel. D. F. Rio de Janeiro.....	500,00		500,00		
	16 — Proc. Reg. Rep. R. G. Nor. D. F. Rio G. do Norte.....	800,00		800,00		
	17 — Proc. Reg. Rep. R. G. Sui D. F. Rio G. do Sul.....	2.000,00		2.000,00		
	18 — Proc. Reg. Rep. S. Catar. D. F. Santa Catarina.....	500,00				500,00
	19 — Proc. Reg. Rep. S. Paulo D. F. São Paulo.....	500,00		500,00		
	20 — Proc. Reg. Rep. Sergipe D. F. Sergipe.....	1.300,00				1.300,00
	21 — Proc. Reg. Rep. T. Acre D. F. Amazonas.....	500,00				500,00
	29 — Depart. Fed. Seg. Pública Dep. Fed. Seg. Pública.....	100.000,00		98.914,00		1.086,00
	34 — Supremo Tribunal Federal Minist. da Justiça.....	10.000,00		10.000,00		
	35 — Tribunais Eleitorais Minist. da Justiça.....	2.500.000,00		2.500.000,00		
	36 — Administ. Territ. do Acre Cont. G. da República.....	20.000,00		20.000,00		
	37 — Administ. Territ. do Amapá Cont. G. da República.....	20.000,00		20.000,00		
	38 — Administ. Territ. Guaporé Cont. G. da República.....	20.000,00		20.000,00		
	41 — Administ. Territ. R. Branco Cont. G. da República.....	20.000,00		20.000,00		
39	Serviços Funerários					
	04 — Depar. de Administração					
	03 — Div. do Material Minist. da Justiça.....	3.000,00		3.000,00		
	20 — Corpo Bombeiros D. Federal Corpo de Bombeiros.....	5.000,00				5.000,00
40	Ligeiros rep. adaptações, etc.					
	01 — Adaptações, concertos, etc.					
	01 — Gabinete do Ministro Minist. da Justiça.....	80.000,00		80.000,00		
	04 — Depart. de Administração					
	03 — Div. do Material Minist. da Justiça.....	200.000,00		200.000,00		
	11 — Garage Minist. da Justiça.....	100.000,00		100.000,00		
	10 — Arquivo Nacional Minist. da Justiça.....	2.000,00		2.000,00		
	11 — Penitenc. Cent. D. Federal Minist. da Justiça.....	20.000,00		20.000,00		
	12 — Presídio do D. Federal Minist. da Justiça.....	45.000,00		33.750,00		11.250,00
	19 — Consultoria G. República Minist. da Justiça.....	2.000,00				2.000,00
	20 — Corpo Bombeiros D. Federal Corpo de Bombeiros.....	60.000,00		59.998,40		1,60
	22 — Depart. Int. e da Justiça Minist. da Justiça.....	8.000,00		8.000,00		
	23 — Serv. de Assist. a Menores					
	01 — Serv. Assist. a Menores Minist. da Justiça.....	50.000,00		50.000,00		
	03 — Inst. Profis. 15 Novembro Minist. da Justiça.....	30.000,00		23.387,00		6.613,00
	04 — Patr. Agric. A. Bernardes Minist. da Justiça.....	1.000,00				1.000,00
	24 — Imprensa Nacional Imprensa Nacional.....	1.000.000,00		993.676,10		6.323,90
	26 — Justiça do Distr. Federal					
	03 — Juízo Privat. Accident. etc. Minist. da Justiça.....	3.500,00				3.500,00
	05 — Tribunal de Justiça Minist. da Justiça.....	70.000,00		70.000,00		

SUB- CONSIGNA- ÇÃO	HISTÓRICO	CRÉDITOS Cr\$	DESPESA		SALDOS DOS CRÉDITOS EM RELAÇÃO	
			EMPENHADA	PAGA	AO EMPENHO	AO PAGAMENTO
			Cr\$	Cr\$	Cr\$	Cr\$
	27 -- Minist. Público Federal					
	01 — Proeurad. G. República					
	Minist. da Justiça.....	10.000,00		10.000,00		
	02 — Proe. Reg. Rep. D. Federal					
	Minist. da Justiça.....	4.000,00		3.000,00		1.000,00
	03 — Proe. Reg. Rep. Estad. etc.					
	17 — Proe. Reg. Rep. R. G. Sul..	1.000,00				1.000,00
	28 — Col. Penal. Candido Mendes					
	Minist. da Justiça.....	50.000,00		50.000,00		
	29 — Depart. Fed. Seg. Pública j					
	Dep. Fed. Seg. Pública.....	1.000.000,00		1.000.000,00		
	30 — Polfeia Militar D. Federal					
	Polfeia Militar.....	30.000,00		29.856,00		144,00
	33 — Serv. de Estatística Demográfica					
	Moral e Política					
	Minist. da Justiça.....	3.500,00				3.500,00
	34 — Supremo Tribunal Federal					
	Minist. da Justiça.....	20.000,00		18.362,30		1.637,70
	35 — Tribunais Eleitorais					
	D. F. Amazonas.....	10.000,00		10.000,00		
	D. F. Pará.....	10.000,00		5.000,00		5.000,00
	D. F. Maranhão.....	10.000,00		9.950,00		50,00
	D. F. Piauí.....	10.000,00				10.000,00
	D. F. Ceará.....	10.000,00		10.000,00		
	D. F. Rio G. do Norte.....	10.000,00		10.000,00		
	D. F. Paraíba.....	10.000,00		8.000,00		2.000,00
	D. F. Pernambuco.....	10.000,00		9.999,00		1,00
	D. F. Alagoas.....	10.000,00		9.935,00		65,00
	D. F. Sergipe.....	5.000,00		4.800,00		200,00
	D. F. Bahia.....	10.000,00		10.000,00		
	D. F. Espírito Santo.....	10.000,00				10.000,00
	D. F. Rio de Janeiro.....	10.000,00		9.993,00		7,00
	D. F. São Paulo.....	10.000,00		10.000,00		
	D. F. Paraná.....	10.000,00		9.100,00		900,00
	D. F. Santa Catarina.....	10.000,00		10.000,00		
	D. F. Rio G. do Sul.....	10.000,00		8.715,70		1.284,30
	D. F. Minas Gerais.....	10.000,00		10.000,00		10.000,00
	D. F. Goiás.....	10.000,00		2.028,00		7.972,00
	D. F. Mato Grosso.....	5.000,00		5.000,00		
	Minist. da Justiça.....	35.000,00		35.000,00		
	TOTAL.....	225.000,00		187.520,70		37.479,30
	36 — Administ. Territ. do Acre					
	Cont. G. da República.....	150.000,00		150.000,00		
	37 — Administ. Territ. do Amapá					
	Cont. G. da República.....	80.000,00		80.000,00		
	38 — Administ. Territ. Guaporé					
	Cont. G. da República.....	30.000,00		30.000,00		
	41 — Administ. Territ. R. Branco					
	Cont. G. da República.....	80.000,00		80.000,00		
	42 — Agência Nacional					
	Minist. da Justiça.....	100.000,00		100.000,00		
	02 — Lig. reparos adapta ões etc.					
	04 — Depart. de Administração					
	04 — Div. de Obras					
	Minist. da Justiça.....	1.200.000,00		1.199.817,00		183,00
	29 — Depart. Fed. Seg. Pública					
	Dep. Fed. Seg. Pública.....	500.000,00		500.000,00		
41	Passagens transp. pessoal etc.					
	04 — Depart. de Administração					
	03 — Div. do Material					
	D. F. Rio G. do Norte.....	1.200,00		1.200,00		
	D. F. Goiás.....	800,00		800,00		
	Minist. da Justiça.....	290.000,00		236.944,60		53.055,40
	TOTAL.....	252.000,00		238.944,60		53.055,40
	20 — Corpo Bombeiros D. Federal					
	Corpo de Bombeiros.....	3.000,00		414,80		2.585,20
	24 — Imprensa Nacional					
	Imprensa Nacional.....	20.000,00		2.730,80		17.269,20
	26 — Justiça do Distr. Federal					
	02 — Juizo do Menores					
	Minist. da Justiça.....	6.000,00		119,10		5.880,90
	30 — Polfeia Mili ar D. Federal					
	Polfeia Militar.....	5.000,00		4.971,40		28,60

SUB- CONSIGNA- ÇÃO	HISTÓRICO	CRÉDITOS Cr\$	DESPESA		SALDOS DOS CRÉDITOS EM RELAÇÃO	
			EMPENHADA	PAGA	AO EMPENHO	AO PAGAMENTO
			Cr\$	Cr\$	Cr\$	Cr\$
	35 — Tribunais Eleitorais					
	D. F. Amazonas.....	5.000,00				5.000,00
	D. F. Pará.....	5.000,00				5.000,00
	D. F. Maranhão.....	5.000,00				5.000,00
	D. F. Piauí.....	5.000,00				5.000,00
	D. F. Ceará.....	7.000,00		7.000,00		
	D. F. Rio G. do Norte.....	5.000,00				5.000,00
	D. F. Paraíba.....	6.000,00				6.000,00
	D. F. Pernambuco.....	7.500,00				7.500,00
	D. F. Alagoas.....	5.000,00				5.000,00
	D. F. Sergipe.....	5.000,00		5.000,00		
	D. F. Bahia.....	7.500,00				7.500,00
	D. F. Espírito Santo.....	6.000,00				6.000,00
	D. F. Rio de Janeiro.....	5.000,00		700,00		4.300,00
	D. F. São Paulo.....	10.000,00				10.000,00
	D. F. Paraná.....	6.000,00		2.975,00		3.025,00
	D. F. Santa Catarina.....	5.000,00				5.000,00
	D. F. Rio G. do Sul.....	7.000,00		6.535,40		464,60
	D. F. Minas Gerais.....	10.000,00		11,00		9.989,00
	D. F. Goiás.....	5.000,00		2.500,00		2.500,00
	D. F. Mato Grosso.....	5.000,00		5.000,00		
	Minist. da Justiça.....	30.000,00		3.883,10		26.116,90
	TOTAL.....	152.000,00		33.604,50		118.395,50
	36 — Administ. Territ. do Acre					
	Cont. G. da República.....	200.000,00		200.000,00		
	37 — Administ. Territ. do Amapá					
	Cont. G. da República.....	100.000,00		100.000,00		
	38 — Administ. Territ. Guaporé					
	Cont. G. da República.....	80.000,00		80.000,00		
	41 — Administ. Territ. R. Branco					
	Cont. G. da República.....	100.000,00		100.000,00		
	42 — Agência Nacional					
	Minist. da Justiça.....	50.000,00		45.276,20		4.723,80
42	Telefone, telefonemas etc.					
	04 — Depart. de Administração					
	03 — Div. do Material					
	D. F. Pará.....	500,00				500,00
	D. F. Rio G. do Norte.....	900,00		900,00		
	D. F. Bahia.....	1.200,00				1.200,00
	D. F. Paraná.....	600,00		600,00		
	D. F. Rio G. do Sul.....	1.000,00		1.000,00		
	D. F. Goiás.....	720,00		600,00		120,00
	Minist. da Justiça.....	209.800,00		172.932,50		37.867,60
	TOTAL.....	214.720,00		176.032,50		38.687,50
	20 — Corpo de Bombeiros D. Federal					
	Corpo de Bombeiros.....	15.000,00		14.998,80		2,00
	24 — Imprensa Nacional					
	Imprensa Nacional.....	80.000,00		63.797,20		16.202,80
	26 — Justiça do D. Federal					
	02 — Juízo de Menores					
	Minist. da Justiça.....	5.000,00		4.960,90		39,10
	05 — Tribunal de Justiça					
	Minist. da Justiça.....	40.500,00		24.291,10		16.208,90
	29 — Depart. Fed. Seg. Pública					
	Dep. Fed. Seg. Pública.....	240.000,00		229.999,30		10.000,70
	30 — Polícia Militar D. Federal					
	Polícia Militar.....	25.000,00		24.837,30		162,70
	34 — Supremo Tribunal Federal					
	Minist. da Justiça.....	7.500,00		7.492,30		7,70
	35 — Tribunais Eleitorais					
	D. F. Amazonas.....	2.500,00				2.500,00
	D. F. Pará.....	2.500,00		1.540,20		959,80
	D. F. Maranhão.....	2.500,00		863,0		1.637,00
	D. F. Piauí.....	2.500,00				2.500,0
	D. F. Ceará.....	2.500,00		763,90		1.736,10
	D. F. Rio G. do Norte.....	2.500,00				2.500,00
	D. F. Paraíba.....	2.500,00		856,80		1.643,20
	D. F. Pernambuco.....	2.500,00		501,00		1.999,00
	D. F. Alagoas.....	2.500,00		179,60		2.320,40
	D. F. Sergipe.....	2.000,00				2.000,00
	D. F. Bahia.....	2.500,00				2.500,00
	D. F. Espírito Santo.....	2.500,00		310,10		2.189,90
	D. F. Rio de Janeiro.....	2.500,00		348,50		2.151,50
	D. F. São Paulo.....	3.000,00				3.000,00
	D. F. Paraná.....	2.500,00		1.401,80		1.098,20

SUB- CONSIGNA- ÇÃO	HISTÓRICO	CRÉDITOS Cr\$	DESPESA		SALDOS DOS CRÉDITOS EM RELAÇÃO	
			EMPENHADA	PAGA	AO EMPENHO	AO PAGAMENTO
			Cr\$	Cr\$	Cr\$	Cr\$
	D. F. Santa Catarina.....	2.500,00		367,20		2.132,80
	D. F. Rio G. do Sul.....	2.500,00		2.334,20		165,80
	D. F. Minas Gerais.....	3.000,00		1.605,70		1.394,30
	D. F. Goiás.....	2.500,00				2.500,00
	D. F. Mato Grosso.....	2.000,00				2.000,00
	Minist. da Justiça.....	25.200,00		9.458,90		15.741,10
	TOTAL.....	75.200,00		20.530,90		54.669,10
	36 — Administ. Territ. do Acre Cont. G. da República.....	30.000,00		30.000,00		
	37 — Administ. Territ. do Amapá Cont. G. da República.....	10.000,00		10.000,00		
	38 — Administ. Territ. Guaporé Cont. G. da República.....	10.000,00		10.000,00		
	41 — Administ. Territ. R. Branco Cont. G. da República.....	15.000,00		1.866,70		13.133,30
	42 — Agência Nacional Minist. da Justiça.....	600.000,00		599.999,80		0,20
	TOTAL DA CONSIGNAÇÃO III.....	21.402.188,00		20.283.376,10		1.118.811,90
	CONSIG. IV — OUTRAS DESPESAS COM MATERIAL					
43	Outras despesas					
	14 — Justiça dos Territórios					
	01 — Comarcas Territ. do Acre					
	01 — Cruzeiro do Sul Cont. G. da República.....	9.900,00		9.900,00		
	02 — Rio Branco Cont. G. da República.....	17.100,00		17.100,00		
	03 — Sena Madureira Cont. G. da República.....	16.700,00		16.700,00		
	04 — Taruaca Cont. G. da República.....	18.700,00		18.700,00		
	05 — Xapuri Cont. G. da República.....	17.300,00		17.300,00		
	02 — Comarcas Territ. Amapá					
	01 — Amapá Cont. G. da República.....	12.900,00		12.900,00		
	02 — Macapa Cont. G. da República.....	12.900,00		12.900,00		
	03 — Mazagão Cont. G. da República.....	12.900,00		12.900,00		
	03 — Comarcas Territ. Guaporé					
	01 — Guaporé Mirim Cont. G. da República.....	12.900,00		12.900,00		
	02 — Pôrto Velho Cont. G. da República.....	12.900,00		12.900,00		
	06 — Comarc. Territ. R. Branco					
	01 — Boa Vista Cont. G. da República.....	12.900,00		12.900,00		
	20 — Corpo Bombeiros D. Federal Corpo de Bombeiros.....	20.000,00		20.000,00		
	36 — Administ. Territ. do Acre Cont. G. da República.....	30.000,00		30.000,00		
	37 — Administ. Territ. do Amapá Cont. G. da República.....	30.000,00		30.000,00		
	38 — Administ. Territ. Guaporé Cont. G. da República.....	30.000,00		30.000,00		
	41 — Administ. Territ. R. Branco Cont. G. da República.....	30.000,00		30.000,00		
	TOTAL DA CONSIGNAÇÃO IV.....	297.100,00		297.100,00		
	TOTAL DA VERBA 2.....	119.022.788,00		115.771.284,60		3.251.503,40
	VERBA 3 — SERVIÇOS E ENCARGOS					
	CONSIG. I — DIVERSOS					
01	Acidentes do Trabalho					
	04 — Depart. de Administração					
	04 — Divisão de Obras Minist. da Justiça.....	10.000,00				10.000,00
	36 — Administ. do Territ. do Acre Cont. G. da República.....	10.000,00		10.000,00		

SUB- CONSIGNA- ÇÃO	HISTÓRICO	CRÉDITOS Cr\$	DESPESA		SALDOS DOS CRÉDITOS EM RELAÇÃO	
			EMPENHADA	PAGA	AO EMPENHO	AO PAGAMENTO
			Cr\$	Cr\$	Cr\$	Cr\$
	37 — Administ. do Territ. Amapá Cont. G. da República.....	10.000,00		10.000,00		
	38 — Administ. do Territ. Guaporé Cont. G. da República.....	10.000,00		10.000,00		
	41 — Administ. do Territ. R. Branco Cont. G. da República.....	10.000,00		10.000,00		
02	Seleção, aperf. e espec. pessoal					
	01 — Seleção					
	29 — Depart. Fed. Seg. Pública A — Honor. para concursos etc. Dep. Fed. Seg. Pública.....	250.000,00		250.000,00		
	02 — Aperf. e espec. do pessoal					
	24 — Imprensa Nacional A — Honorários por aula etc. Imprensa Nacional.....	200.000,00		192.440,00		7.560,00
06	Auxílios, contrib. e subvenções					
	01 — Auxílios					
	23 — Serv. de Assist. a Menores					
	01 — Serv. Assist. a Menores					
	A — Desp. qualquer natur. etc. Minist. da Justiça.....	500.000,00		500.000,00		
	B — Desp. manut. Es. Feminina Minist. da Justiça.....	300.000,00		300.000,00		
	03 — Inst. Profis. 15 Novembro					
	A — Assin. a men. retardados Minist. da Justiça.....	43.200,00		43.200,00		
	02 — Contribuições					
	23 — Serv. Assist. a Menores					
	03 — Inst. Profis. 15 Novembro					
	A — Peculio Regulamen. etc. Minist. da Justiça.....	26.000,00		26.000,00		
	03 — Subvenções					
	04 — Depart. de Administração					
	05 — Divisão do Orçamento					
	A — A Fund. Brasil Central Minist. da Justiça.....	15.000.000,00		15.000.000,00		
	18 — Cons. Penit. do D. Federal					
	A — Asilos e Patronatos etc. Minist. da Justiça.....	125.000,00		125.000,00		
	23 — Serv. Assist. a Menores					
	01 — Serv. Assist. a Menores					
	A — Ao Patr. Menores etc. Minist. da Justiça.....	540.000,00		540.000,00		
	B — Internação menores etc. Minist. da Justiça.....	2.323.000,00		2.321.280,00		1.720,00
	C — Atuais e N. Intern. etc. Minist. da Justiça.....	6.672.000,00		5.195.508,50		1.476.491,50
	D — Fund. Abr. C. Reden. etc. Minist. da Justiça.....	4.000.000,00		4.000.000,00		
	E — Ao Abr. Filhos Povo etc. Minist. da Justiça.....	200.000,00				200.000,00
	36 — Administ. Territ. do Acre					
	A — Pref. Territorio etc. Cont. G. da República.....	1.200.000,00		1.200.000,00		
	37 — Administ. Territ. Amapá					
	A — Instituiç. Educação etc. Cont. G. da República.....	800.000,00		800.000,00		
	38 — Administ. Territ. Guaporé					
	A — Instituiç. Educação etc. Cont. G. da República.....	60.000,00		60.000,00		
	41 — Administ. Territ. R. Branco					
	A — Instituiç. Educação etc. Cont. G. da República.....	300.000,00		210.000,00		90.000,00
07	Serviços Judiciais					
	27 — Ministério Público Federal					
	01 — Procur. Geral da República					
	D. F. Amazonas.....	800,00				800,00
	D. F. Pará.....	800,00				800,00
	D. F. Maranhão.....	800,00		800,00		
	D. F. Piauí.....	800,00				800,00
	D. F. Ceará.....	800,00		800,00		
	D. F. Rio G. do Norte.....	800,00		800,00		
	D. F. Paraíba.....	800,00				800,00
	D. F. Pernambuco.....	1.000,00		1.000,00		
	D. F. Alagoas.....	800,00				800,00
	D. F. Sergipe.....	800,00				800,00
	D. F. Bahia.....	1.000,00				1.000,00
	D. F. Espírito Santo.....	800,00				800,00
	D. F. Rio de Janeiro.....	3.000,00				3.000,00



SUB- CONSIGNA- ÇÃO	HISTÓRICO	CRÉDITOS Cr\$	DESPESA		SALDOS DOS CRÉDITOS EM RELAÇÃO	
			EMPENHADA Cr\$	PAGA Cr\$	AO EMPENHO Cr\$	AO PAGAMENTO Cr\$
	D. F. São Paulo.....	7.000,00		7.000,00		
	D. F. Paraná.....	1.000,00		500,00		500,00
	D. F. Santa Catarina.....	800,00				800,00
	D. F. Rio G. do Sul.....	1.000,00		1.000,00		
	D. F. Minas Gerais.....	1.000,00				1.000,00
	D. F. Goiás.....	800,00				800,00
	D. F. Mato Grosso.....	800,00				800,00
	Minis. da Justiça.....	11.300,00		9.636,00		1.664,00
	TOTAL.....	36.700,00		21.536,00		15.164,00
11	Desenvolvimento da produção					
	36 — Administ. Territ. do Acre					
	Cont. G. da República.....	2.000.000,00		2.000.000,00		
	37 — Administ. Territ. do Amapá					
	Cont. G. da República.....	300.000,00		300.000,00		
	38 — Administ. Territ. do Guaporé					
	Cont. G. da República.....	150.000,00		150.000,00		
	41 — Administ. Territ. do R. Branco					
	Cont. G. da República.....	300.000,00		300.000,00		
12	Diligência, investigações, etc.					
	07 — Seção de Segur. Nacional					
	Minist. da Justiça.....	10.000,00		5.000,00		5.000,00
	26 — Justiça do Dist. Federal					
	02 — Juízo de Menores					
	Minist. da Justiça.....	30.000,00		30.000,00		
	29 — Depart. Fed. Segur. Pública					
	Dep. Fed. Seg. Pública.....	5.000.000,00		5.000.000,00		
26	Prêmios, diplomas, condecor. etc.					
	22 — Depart. do Int. e da Justiça					
	Minist. da Justiça.....	10.000,00		9.801,20		198,80
	30 — Polícia Militar D. Federal					
	Polícia Militar.....	20.000,00		20.000,00		
28	Recepções, excursões, hosp. etc.					
	01 — Gabinete do Ministro					
	Minist. da Justiça.....	50.000,00		50.000,00		
	13 — Colon. Agrícola D. Federal					
	Minist. da Justiça.....	10.000,00		10.000,00		
	28 — Colon. Penal Cândido Mendes					
	Minist. da Justiça.....	10.000,00		5.000,00		5.000,00
	34 — Supremo Tribunal Federal					
	Minist. da Justiça.....	15.000,00				15.000,00
	36 — Administ. Territ. do Acre					
	Cont. G. da República.....	30.000,00		30.000,00		
	37 — Administ. Territ. do Amapá					
	Cont. G. da República.....	30.000,00		30.000,00		
	38 — Administ. Territ. do Guaporé					
	Cont. G. da República.....	30.000,00		30.000,00		
	41 — Administ. Territ. do R. Branco					
	Cont. G. da República.....	30.000,00		30.000,00		
32	Reprod. e mat. para revenda, etc.					
	36 — Administ. Territ. do Acre					
	Cont. G. da República.....	100.000,00		100.000,00		
	37 — Administ. Territ. do Amapá					
	Cont. G. da República.....	100.000,00		100.000,00		
	38 — Administ. Territ. do Guaporé					
	Cont. G. da República.....	100.000,00		100.000,00		
	41 — Administ. Territ. do R. Branco					
	Cont. G. da República.....	100.000,00		100.000,00		
35	Serv. clín. e de hospitalização					
	24 — Imprensa Nacional					
	Imprensa Nacional.....	5.000,00				5.000,00
	30 — Polícia Militar D. Federal					
	Polícia Militar.....	15.000,00		9.429,00		5.571,00
36	Serviços contratados					
	04 — Depart. de Administração					
	06 — Divisão do Pessoal					
	Minist. da Justiça.....	150.000,00		150.000,00		
	11 — Penitenc. Cent. D. Federal					
	Minist. da Justiça.....	35.000,00		35.000,00		
	24 — Imprensa Nacional					
	Imprensa Nacional.....	250.000,00				250.000,00
	29 — Depart. Fed. Segur. Pública					
	Dep. Fed. Seg. Pública.....	431.960,00				431.960,00
	30 — Polícia Militar D. Federal					
	Polícia Militar.....	31.000,00		30.999,60		0,40
	23 — Serv. de Estatística Demográfica, Mo- ral e Política					
	Minist. da Justiça.....	41.400,00		41.400,00		

SUB- CONSIGNA ÇÃO	HISTÓRICO	CRÉDITOS Cr\$	DESPESA		SALDOS DOS CRÉDITOS EM RELAÇÃO	
			EMPENHADA	PAGA	AO EMPENHO'	AO PAGAMENTO
			Cr\$	Cr\$	Cr\$	Cr\$
39	Transporte de imigrantes, etc. 36 — Administ. Territ. do Acre Cont. G. da República.....	50.000,00		50.000,00		
	41 — Administ. Territ. do R. Branco Cont. G. da República.....	50.000,00		3.000,00		47.000,00
44	Custeio de publicações 06 — Serv. de Documentação A — Custeio da publicação, etc. Minist. da Justiça.....	120.000,00		44.400,00		75.600,00
	29 — Depart. Fed. Segur. Pública A — Custeio da publicação, etc. Dep. Fed. Seg. Pública.....	120.000,00		120.000,00		
47	Informação e Difusão Cultural..... 42 — Agência Nacional Minist. da Justiça.....	2.000.000,00		2.000.000,00		
60	Salário a presos, internos, etc. 11 — Penitenc. Central D. Federal Minist. da Justiça.....	600.000,00		600.000,00		
	12 — Presídio do Dist. Federal Minist. da Justiça.....	120.000,00		120.000,00		
	28 — Colon. Penal Cândido Mendes Minist. da Justiça.....	75.000,00		75.000,00		
	36 — Administ. Territ. do Acre Cont. G. da República.....	60.000,00		60.000,00		
	37 — Administ. Territ. do Amapá Cont. G. da República.....	15.000,00		15.000,00		
	38 — Administ. Territ. do Guaporé Cont. G. da República.....	15.000,00		15.000,00		
	41 — Administ. Territ. do R. Branco Cont. G. da República.....	15.000,00		15.000,00		
	TOTAL DA CONSIGNAÇÃO I.....	45.250.260,00		42.608.994,30		2.641.265,70
	TOTAL DA VERBA 3.....	45.250.260,00		42.608.994,30		2.641.265,70
	VERBA 4 — OBRAS, EQUIPAMEN. E AQUISIÇÕES DE IMÓVEIS					
	CONSIG. I — ESTUDOS E PROJETOS					
02	Proseg. e concl. estudos, etc. 04 — Depart. de Administração 04 — Divisão de Obras A — Div. estudos e projetos Minist. da Justiça.....	350.000,00		252.866,00		97.134,00
	TOTAL DA CONSIGNAÇÃO I.....	350.000,00		252.866,00		97.134,00
	CONSIG. II — OBRAS ISOLADAS					
03	Início de obras isoladas, etc. 01 — Início de obras novas, etc. 04 — Depart. de Administração 04 — Divisão de Obras A — Escola P. Menores Alto da Boa Vista, etc. D. F. Maranhão..... D. F. Rio G. do Sul..... D. F. Minas Gerais..... Minist. da Justiça.....	9.500.000,00		500.000,00 500.000,00 500.000,00		9.500.000,00
	TOTAL.....	11.000.000,00		1.500.000,00		9.500.000,00
	B — Obras de pcq. vulto Minist. da Justiça.....	120.000,00		100.000,00		20.000,00
04	Pros. e concl. obr. isoladas, etc. 04 — Depart. de Administração 04 — Divisão de Obras A — Instituto Médico Legal Minist. da Justiça..... B — Abrigo Feminino Minist. da Justiça..... C — Casa Maternal M. Matos Minist. da Justiça..... D — Estação Rod. M. Procopio Minist. da Justiça..... 36 — Administ. Territ. do Acre Cont. G. da República.....	3.000.000,00		680.428,30 1.000.000,00 14.137,00 18.990,00		319.571,70 485.863,00 1.151.010,00
				3.000.000,00		

SUB- CONSIGNA- ÇÃO	HISTÓRICO	CRÉDITOS Cr\$	DESPESA		SALDOS DOS CRÉDITOS EM RELAÇÃO	
			EMPENHADA	PAGA	AO EMPENHO	AO PAGAMENTO
			Cr\$	Cr\$	Cr\$	Cr\$
	37 — Administ. Territ. do Amapá Cont. G. da República.....	2.500.000,00		2.500.000,00		
	38 — Administ. Territ. Guaporé Cont. G. da República.....	2.000.000,00		2.000.000,00		
	41 — Administ. Territ. R. Branco Cont. G. da República.....	2.500.000,00		2.500.000,00		
	TOTAL DA CONSIGNAÇÃO II.....	24.790.000,00		13.313.555,30		11.476.444,70
	CONSIG. III — CONJUNTOS OBRAS					
05	Início de obras incluídas, etc.					
	03 — Início obras complement., etc.					
	04 — Depart. de Administração					
	04 — Divisão de Obras					
	A — Quartéis do Corpo Bombeiros do Dist. Federal					
	Minist. da Justiça.....	2.000.000,00				2.000.000,00
06	Pros. e concl. de conjuntos, etc.					
	04 — Depart. de Administração					
	04 — Divisão de Obras					
	A — Presfídio do D. Federal					
	Minist. da Justiça.....	2.000.000,00		632.319,00		1.367.681,00
	B — Colon. Penal C. Mendes					
	Minist. da Justiça.....	400.000,00		400.000,00		
	C — Patron. Agr. A. Bernardes					
	Minist. da Justiça.....	550.000,00		546.330,00		3.670,00
	D — Quartel Dir. Instrução					
	Minist. da Justiça.....	2.100.000,00		802.532,50		1.297.467,50
	TOTAL DA CONSIGNAÇÃO III.....	7.050.000,00		2.381.181,30		4.668.818,50
	CONSIG. IV — EQUIPAMENTOS					
08	Prosseg. e concl. da aquis., etc.					
	04 — Depart. de Administração					
	04 — Divisão de Obras					
	A — Presfídio do D. Federal					
	Minist. da Justiça.....	1.000.000,00		300.000,00		700.000,00
	B — Inst. Méd. Legal do D. F.					
	Minist. da Justiça.....	1.000.000,00				1.000.000,00
	C — Patron. Agr. A. Bernardes					
	Minist. da Justiça.....	200.000,00		114.556,00		85.444,00
	D — P. concl. da instalaç. Labor. Cine. Ag. Nacional					
	Minist. da Justiça.....	1.000.000,00		1.000.000,00		
	36 — Administ. Territ. do Acre Cont. G. da República.....	1.510.000,00		1.510.000,00		
	37 — Administ. Territ. do Amapá Cont. G. da República.....	1.000.000,00		1.000.000,00		
	38 — Administ. Territ. Guaporé Cont. G. da República.....	1.000.000,00		1.000.000,00		
	41 — Administ. Territ. R. Branco Cont. G. da República.....	1.000.000,00		1.000.000,00		
	TOTAL DA CONSIGNAÇÃO IV.....	7.710.000,00		5.924.556,00		1.785.444,00
	CONSIG. V — DESAPROPRIAÇÃO E AQUISIÇÃO DE IMÓVEIS					
09	Início desaprop. ou aquis., etc.					
	02 — Início desapr. ou aquis., etc.					
	04 — Depart. de Administração					
	04 — Divisão de Obras					
	A — Corpo Bombeiros D. Fed.					
	Minist. da Justiça.....	2.000.000,00				2.000.000,00
	TOTAL DA CONSIGNAÇÃO V.....	2.000.000,00				2.000.000,00
	CONSIG. VI — DOTAÇÕES DIVERSAS					
12	Obras, etc.					
	04 — Depart. de Administração					
	04 — Divisão de Obras					

SUB- CONSIGNA- ÇÃO	HISTÓRICO	CRÉDITOS Cr\$	DESPESA		SALDOS DOS CRÉDITOS EM RELAÇÃO	
			EMPENHADA	PAGA	AO EMPENHO.	AO PAGAMENTO
			Cr\$	Cr\$	Cr\$	Cr\$
	A — P. restauração de documen- tos, Obr. Arq. Nac., etc. Minist. da Justiça.....	300.000,00		298.350,00		1.650,00
	TOTAL NA CONSIGNAÇÃO VI.....	300.000,00		298.350,00		1.650,00
	TOTAL DA VERBA 4.....	42.200.000,00		22.170.508,80		20.029.491,20
	VERBA 5 — EVENTUAIS					
	CONSIG. I — DIVERSOS					
01	Despesas imprevistas, etc. 01 — Gabinete do Ministro Minist. da Justiça.....	25.000,00				25.000,00
	TOTAL NA CONSIGNAÇÃO I.....	25.000,00				25.000,00
	TOTAL DA VERBA 5.....	25.000,00				25.000,00
	TOTAL DO ORÇAMENTO.....	706.534.019,00		623.966.258,20		82.567.760,80
	CRÉDITOS ADICIONAIS					
	TRANSFERIDOS ESPECIAIS					
	<i>Pessoal</i>					
	Decreto-lei n.º 8 642, de 11- 1-46 Disponib. Minist. Procurad., etc. do Ex- tinto T. Seg. Nacional Minist. da Justiça.....	13.867,60				13.867,60
	Decreto-lei n.º 8 910, de 24- 1-46 Alteração de Carreira no Quadro Suple- mentar Imprensa Nacional.....	279.000,00				279.000,00
	Decreto-lei n.º 9 291, de 27- 5-46 Reorganiz. Quadr. Secretarias Câm. Deputados e Senado Fed. Minist. da Justiça.....	2.201.095,00				2.201.095,00
	Decreto-lei n.º 9 566- de 10- 8-46 Pensão esp. conc. Viúva, Filhos Menores Guarda Civil, etc. Dep. Fed. Seg. Pública.....	18.000,00		18.000,00		
	Decreto-lei n.º 9 699, de 2- 9-46 Secretaria do Senado Federal.....	39.250,00				39.250,00
	TOTAL.....	2.551.212,60		18.000,00		2.533.212,60
	<i>Material</i>					
	Decreto-lei n.º 8 603, de 8- 1-46 Instalaç. de serv. criados no Depart. Fed. Segurança Pública Dep. Fed. Seg. Pública.....	423.807,10		423.750,10		57,00
	Decreto-lei n.º 8 735, de 19- 1-46 Reparos, read. Pal. Tiradentes, Aq. Autos Serv. C. Deputados Minist. da Justiça.....	406.805,00		201.752,40		205.052,60
	Decreto-lei n.º 8 863, de 24- 1-46 Aquis. mobiliário indispens. depend. Sup. Tribunal Federal Cont. G. da República.....	500.000,00		500.000,00		
	TOTAL.....	1.330.612,10		1.125.502,50		205.109,60
	OBRAS, DESAPROPR., ETC.					
	Decreto-lei n.º 8 448, de 26-12-45 Execuç. obr. reparo Edif. Sup. Trib. Fed. e ampl. instalações Minist. da Justiça.....	1.090.000,00		1.078.110,00		11.890,00
	TOTAL.....	1.090.000,00		1.078.110,00		11.890,00
	TOTAL TRANSF. ESPECIAIS.....	4.971.824,70		2.221.612,50		2.750.212,60

SUB- CONSIGNA- ÇÃO	HISTÓRICO	CRÉDITOS Cr\$	DESPESA		SALDOS DOS CRÉDITOS EM RELAÇÃO	
			EMPENHADA	PAGA	AO EMPENHO	AO PAGAMENTO
			Cr\$	Cr\$	Cr\$	Cr\$
	<b>ABERTOS ESPECIAIS</b>					
	<i>Pessoal</i>					
	Decreto n.º 22 959, de 18- 4-47					
	Dif. Vencimentos, Grat. Ad. dos Magist.					
	Dist. Fed. e Territor.					
	D. F. Amazonas.....	250.200,00		245.150,00		5.050,00
	D. F. Pará.....	16.200,00		13.500,00		2.700,00
	Minist. da Justiça.....	4.767.840,00		4.629.226,00		138.614,00
	SOMA.....	5.034.240,00		4.887.876,60		146.364,00
	Decreto n.º 23 320, de 11- 7-47					
	P. Atend. Desp. Trib. Recursos					
	Minist. da Justiça.....	1.200.000,00		891.147,00		308.853,00
	Lei n.º 36, de 26- 5-47					
	Pag. Diferença Grat. Representação e Ven-					
	cimento Funcionário					
	Minist. da Justiça.....	20.898,60		20.898,60		
	TOTAL.....	6.255.138,60		5.799.921,60		455.217,00
	<i>Material</i>					
	Decreto n.º 23 320, de 11- 7-47					
	P. Atend. Desp. Trib. Recursos					
	Minist. da Justiça.....	300.000,00		171.301,00		128.699,00
	TOTAL.....	300.000,00		171.301,00		128.699,00
	<b>SERVIÇOS E ENCARGOS</b>					
	Lei n.º 34, de 16- 5-47					
	Comis. Tec. Estudos N. Cap. Fed.					
	Minist. da Justiça.....	2.000.000,00		650.000,00		1.350.000,00
	Decreto n.º 23 729, de 24- 9-47					
	P. atender desp. diligenc., etc.					
	Cont. G. da República.....	500.000,00		500.000,00		
	Decreto n.º 23 914, de 22-10-47					
	P. atender ao pag. de auxílio conc. Inst. O.					
	Advogados, etc.					
	Minist. da Justiça.....	200.000,00		200.000,00		
	Decreto n.º 24 180, de 9-12-47					
	P. atender desp. com a instalação de seis					
	gabinets, etc.					
	Minist. da Justiça.....	180.000,00				180.000,00
	Lei n.º 153, de 25-11-47					
	P. atend. pag. com o custeio de desp. por					
	ocasião centen., etc.					
	Minist. da Justiça.....	5.290,00				5.290,00
	TOTAL.....	2.885.290,00		1.350.000,00		1.535.290,00
	TOTAL ABERTOS ESPECIAIS.....	9.440.428,60		7.321.222,60		2.119.206,00
	<b>ABERTOS EXTRAORDINÁRIOS</b>					
	<b>SERVIÇOS E ENCARGOS</b>					
	Lei n.º 74, de 21- 8-47					
	P. atender desp. com Socorro aos Refu-					
	giados do Paraguai					
	Minist. da Guerra.....	2.000.000,00		1.268.410,50		731.589,50
	TOTAL ABERTOS EXTRAORDINÁRIOS....	2.000.000,00		1.268.410,50		731.589,50
	TOTAL CRÉDITOS ADICIONAIS.....	16.412.253,30		10.811.245,60		5.601.007,70
	Despesas de Exerc. Anteriores					
	Cont. G. da República.....			48.550,00		48.550,00
	TOTAL GERAL.....	722.946.272,30		634.826.053,80		88.120.218,50

## RESUMO

SUB- CONSIGNA- ÇÃO	HISTÓRICO	CRÉDITO Cr\$	DESPESA			SALDO DO CRÉDITO OU EXCESSO DE DESPESA Cr\$
			PAGA Cr\$	RESTOS A PAGAR Cr\$	TOTAL Cr\$	
	COM O DESDOBRAMENTO DA DESPESA CLASSIFICADA					
	VERBA 1 — PESSOAL.....	500.035.971,00	442.898.516,30	516.954,20	443.415.470,50	56.620.500,50
	VERBA 2 — MATERIAL.....	119.022.788,00	108.982.999,20	6.783.285,40	115.771.284,60	3.251.503,40
	VERBA 3 — SERV. E ENCARGOS.....	45.250.260,00	42.581.411,00	27.583,30	42.608.994,30	2.641.265,70
	VERBA 4 — OBRAS, DESAPR. E AQUISIÇÕES IMÓ- VEIS.....	42.200.000,00	20.510.484,20	1.660.024,60	22.170.508,80	20.029.491,20
	VERBA 5 — EVENTUAIS.....	25.000,00				25.000,00
	TOTAL DO ORÇAMENTO.....	706.534.019,00	614.973.410,70	8.992.847,50	623.966.258,20	82.567.760,80
	CRÉDITOS ADICIONAIS.....	16.412.253,30	10.811.245,60		10.811.245,60	5.601.007,70
	DESP. EXERC. ANTERIORES.....		48.550,00		48.550,00	48.550,00
	TOTAL GERAL.....	722.946.272,30	625.833.206,30	8.992.847,50	634.826.053,80	88.120.218,50

## MINISTÉRIO DA MARINHA

SUB- CONSIGNA- ÇÃO	HISTÓRICO	CRÉDITOS Cr\$	D E S P E S A		SALDOS DOS CRÉDITOS EM RELAÇÃO	
			EMPENHADA	PAGA	AO EMENHO	AO PAGAMENTO
			Cr\$	Cr\$	Cr\$	Cr\$
	<b>VERBA I — PESSOAL</b>					
	<b>CONSIG. I — PESSOAL PERMANENTE</b>					
01	Pessoal Permanente					
	19 — Diretoria de Fazenda					
	Deleg. Tes. Nova York.....	6.500.000,00		6.500.000,00		
	Minist. da Marinha.....	317.200.000,00		287.070.335,90		30.129.664,10
	TOTAL.....	323.700.000,00		293.570.335,90		30.129.664,10
	TOTAL DA CONSIGNAÇÃO I.....	323.700.000,00		293.570.335,90		30.129.664,10
	<b>CONSIG. II — PESSOAL EXTRANUMERÁRIO</b>					
04	Contratados					
	19 — Diretoria de Fazenda					
	Minist. da Marinha.....	68.400,00		63.900,00		4.500,00
05	Mensalistas					
	19 — Diretoria da Fazenda					
	Minist. da Marinha.....	22.957.800,00		21.064.400,30		1.893.399,70
06	Diaristas					
	19 — Diretoria de Fazenda					
	Minist. da Marinha.....	145.674.500,00		142.277.661,90		3.396.838,10
	TOTAL DA CONSIGNAÇÃO II.....	168.700.700,00		163.405.962,20		5.294.737,80
	<b>CONSIG. III — VANTAGENS</b>					
09	Funções gratificadas					
	19 — Diretoria de Fazenda					
	Minist. da Marinha.....	157.800,00		157.760,50		39,50
12	Grat. por serv. extraordinário					
	19 — Diretoria da Fazenda					
	Minist. da Marinha.....	125.000,00		123.502,70		1.497,30
14	Gratificação de representação					
	19 — Diretoria de Fazenda					
	Minist. da Marinha.....	132.000,00		129.000,00		3.000,00
15	Gratificação adicional					
	19 — Diretoria de Fazenda					
	Minist. da Marinha.....	120.100,00		120.025,70		74,30
16	Gratificação de Magistério					
	19 — Diretoria de Fazenda					
	Minist. da Marinha.....	432.000,00		412.150,00		19.850,00
17	Grat. de Representação de Gabinete					
	19 — Diretoria de Fazenda					
	Minist. da Marinha.....	134.400,00		129.451,90		4.948,10
21	Gratificações Militares					
	19 — Diretoria de Fazenda					
	Deleg. Tes. Nova York.....	275.000,00		275.000,00		
	Minist. da Marinha.....	41.725.000,00		41.705.103,70		19.896,30
	TOTAL.....	42.000.000,00		41.980.103,70		19.896,30
	TOTAL DA CONSIGNAÇÃO III.....	43.101.300,00		43.051.994,50		49.305,50
	<b>CONSIG. IV — INDENIZAÇÕES</b>					
22	Ajuda de custo					
	19 — Diretoria de Fazenda					
	Minist. da Marinha.....	2.500.000,00		2.915.115,80		— 415.115,80

SUB- CONSIGNA- ÇÃO	HISTÓRICO	CRÉDITOS Cr\$	DESPESA		SALDOS DOS CRÉDITOS EM RELAÇÃO	
			EMPENHADA	PAGA	AO EMPENHO	AO PAGAMENTO
			Cr\$	Cr\$	Cr\$	Cr\$
23	Diárias					
	19 — Diretoria de Fazenda					
	Minist. da Marinha.....	600.000,00		536.325,80		63.674,20
	TOTAL DA CONSIGNAÇÃO IV.....	3.100.000,00		3.451.441,60		— 51.441,60
	CONSIG. V — OUTRAS DESPESAS COM PESSOAL					
25	Substituições					
	Diretoria da Fazenda					
	Minist. da Fazenda.....	900.000,00		781.439,50		118.560,50
26	Diferença de vencimentos					
	19 — Diretoria de Fazenda					
	Minist. da Marinha.....	253.148,00		186.881,70		66.266,30
27	Outras despesas					
	02 — Abono familiar					
	19 — Diretoria da Fazenda					
	Minist. da Marinha.....	60.000,00		15.000,40		44.999,60
	03 — Salário família					
	19 — Diretoria de Fazenda					
	Minist. da Marinha.....	12.000.000,00		12.000.000,00		
	TOTAL DA CONSIGNAÇÃO V.....	13.213.148,00		12.983.321,60		229.826,40
	CONSIG. VI — PESSOAL ADIDO E EM DISPONIBILIDADE					
29	Pessoal em disponibilidade					
	19 — Diretoria de Fazenda					
	Minist. da Marinha.....	7.200,00		7.200,00		
	TOTAL DA CONSIGNAÇÃO VI.....	7.200,00		7.200,00		
	CONSIG. VII — INATIVOS					
31	Aposentados, jubilados, etc.					
	19 — Diretoria de Fazenda					
	D. F. Minas Gerais.....	34.458,00		34.398,00		60,00
	D. F. Goiás.....	4.255,20		4.330,20		— 75,00
	Deleg. Tes. Nova York.....	64.800,00		64.800,00		
	Minist. da Marinha.....	49.896.486,80		82.979.434,90		— 33.082.948,10
	TOTAL.....	50.000.000,00		83.082.963,10		— 33.082.963,10
	TOTAL DA CONSIGNAÇÃO VII.....	50.000.000,00		83.082.963,10		— 33.082.963,10
	CONSIG. VIII — PENSIONISTAS					
33	Abono provisório e n. pensões					
	19 — Diretoria de Fazenda					
	Minist. da Marinha.....	4.500.000,00		6.348.506,30		— 1.848.506,30
35	Saldos e pensões vitalícias					
	19 — Diretoria de Fazenda					
	Minist. da Marinha.....	60.000,00		60.000,00		
	TOTAL DA CONSIGNAÇÃO VIII.....	4.560.000,00		6.408.506,30		— 1.848.506,30
	CONSIG. IX — ETAPAS E AUXÍLIOS					
36	Etapas para alimentação					
	19 — Diretoria de Fazenda					
	D. F. Minas Gerais.....	2.190,00		2.190,00		
	D. F. Goiás.....	8.030,00		12.045,00		— 4.015,00
	Minist. da Marinha.....	11.989.780,00		11.839.512,20		150.267,80
	TOTAL.....	12.000.000,00		11.853.747,20		146.252,80
37	Auxílio para funeral					
	19 — Diretoria de Fazenda					
	Minist. da Marinha.....	200.000,00		187.836,00		12.164,00
38	Auxílio para fardamento					
	19 — Diretoria de Fazenda					
	Minist. da Marinha.....	800.000,00		238.177,00		561.823,00
	TOTAL DA CONSIGNAÇÃO IX.....	13.000.000,00		12.279.760,20		720.239,80
	TOTAL DA VERBA I.....	619.382.348,00		618.241.485,40		1.140.862,60



SUB- CONSIGNA- ÇÃO	HISTÓRICO	CRÉDITOS Cr\$	DESPESA		SALDOS DOS CRÉDITOS EM RELAÇÃO	
			EMPENHADA	PAGA	AO EMPENHO	AO PAGAMENTO
			Cr\$	Cr\$	Cr\$	Cr\$
	<b>VERBA 2 — MATERIAL</b>					
	<b>CONSIG. I — MATERIAL PERMANENTE</b>					
02	Automoveis de passageiros, etc. 02 — Auto-caminhões, etc. 19 — Diretoria de Fazenda Minist. da Marinha.....	500.000,00		495.194,80		4.805,20
03	Livros, fichas bibliográficas, etc. 19 — Diretoria de Fazenda Deleg. Tes. Nova York..... Minist. da Marinha.....	10.000,00 340.000,00		690.000,00 335.909,50		— 680.000,00 4.090,50
	<b>TOTAL.....</b>	<b>350.000,00</b>		<b>1.025.909,50</b>		<b>— 675.909,50</b>
04	Máquinas, motores, aparelhos, etc. 19 — Diretoria de Fazenda Deleg. Tes. Nova York..... Minist. da Marinha.....	1.239.000,00 8.761.000,00		8.184.569,60 8.674.535,30		— 6.945.569,60 86.464,70
	<b>TOTAL.....</b>	<b>10.000.000,00</b>		<b>16.859.104,90</b>		<b>— 6.859.104,90</b>
09	Material ens. e educação, etc. 19 — Diretoria de Fazenda Minist. da Marinha.....	600.000,00		595.263,00		4.737,00
11	Material de transmissão, etc. 19 — Diretoria de Fazenda Minist. da Marinha.....	25.000,00		17.196,20		7.803,80
13	Móveis e art. ornamentação, etc. 19 — Diretoria de Fazenda Minist. da Marinha.....	3.000.000,00		2.967.661,00		32.339,00
	<b>TOTAL DA CONSIGNAÇÃO I.....</b>	<b>14.475.000,00</b>		<b>21.960.329,40</b>		<b>— 7.485.329,40</b>
	<b>CONSIG. II — MATERIAL DE CONSUMO</b>					
17	Artigos de expedientes, etc. 19 — Diretoria de Fazenda Minist. da Marinha.....	4.000.000,00		3.976.407,30		23.592,70
19	Combust. mat. lubrificação, etc. 19 — Diretoria de Fazenda Deleg. Tes. Nova York..... Minist. da Marinha.....	13.994.144,30 40.005.855,70		6.374.504,60 39.708.793,40		7.619.639,70 297.062,30
	<b>TOTAL.....</b>	<b>54.000.000,00</b>		<b>46.083.298,00</b>		<b>7.916.702,00</b>
20	Arreamento mat. ferragem, etc. 19 — Diretoria de Fazenda Minist. da Marinha.....	12.500,00		2.500,00		10.000,00
21	Fornagem e O. Alimen. p. Animais 19 — Diretoria de Fazenda Minist. da Marinha.....	45.000,00		44.978,80		21,20
22	Gêneros alimen. e de dieta, etc. 19 — Diretoria de Fazenda Deleg. Tes. Nova York..... Minist. da Marinha.....	1.500.000,00 88.500.000,00		7.482.340,20 86.982.315,00		— 5.982.340,20 1.517.685,00
	<b>TOTAL.....</b>	<b>90.000.000,00</b>		<b>94.464.655,20</b>		<b>— 4.464.655,20</b>
25	Matérias primas, etc. 19 — Diretoria de Fazenda Deleg. Tes. Nova York..... Minist. da Marinha.....	7.320.700,00 67.679.300,00		1.332.429,90 67.679.300,00		5.988.270,10
	<b>TOTAL.....</b>	<b>75.000.000,00</b>		<b>69.011.729,90</b>		<b>5.988.270,10</b>
26	Prod. químicos biológicos, etc. 19 — Diretoria de Fazenda Minist. da Marinha.....	4.500.000,00		4.427.582,20		72.417,80
28	Vestuários, uniformes, etc. 19 — Diretoria de Fazenda Minist. da Marinha.....	19.000.000,00		18.957.835,60		42.164,40
	<b>TOTAL DA CONSIGNAÇÃO II.....</b>	<b>246.557.500,00</b>		<b>236.968.987,00</b>		<b>9.588.513,00</b>

SÍM- CONSIGNA- ÇÃO	HISTÓRICO	CRÉDITOS Cr\$	DESPESA		SALDOS DOS CRÉDITOS EM RELAÇÃO	
			EMPENHADA	PAGA	AO EMPENHO	AO PAGAMENTO
			Cr\$	Cr\$	Cr\$	Cr\$
	CONSIG. III — DIVERSAS DESPESAS					
29	Acondicionam. e embalagem, etc. 19 — Diretoria de Fazenda Minist. da Marinha.....	2.500.000,00		2.440.232,30		59.767,70
30	Água e artigos p. limpeza, etc. 19 — Diretoria de Fazenda Minist. da Marinha.....	750.000,00		681.225,20		68.774,80
31	Aluguel ou arrend. imóveis, etc. 19 — Diretoria de Fazenda Minist. da Marinha.....	800.000,00		721.306,90		78.693,10
32	Assinat. de órgãos oficiais 19 — Diretoria de Fazenda Minist. da Marinha.....	12.500,00		886,00		11.614,00
33	Assinat. de recortes, etc. 19 — Diretoria de Fazenda Minist. da Marinha.....	5.300,00		250,00		5.050,00
35	Despesas miúdas pronto pagamento 19 — Diretoria de Fazenda Minist. da Marinha.....	500.000,00		479.287,00		20.713,00
37	Iluminação, força motriz e gás 19 — Diretoria de Fazenda Minist. da Marinha.....	4.000.000,00		3.775.307,40		224.692,60
38	Public. serv. impressão, etc. 19 — Diretoria de Fazenda Minist. da Marinha.....	1.000.000,00		976.751,70		23.248,30
39	Serviços funerários 19 — Diretoria de Fazenda Minist. da Marinha.....	300.000,00		164.764,50		135.235,50
40	Ligeiros rep. adaptações, etc. 01 — Adaptações, consertos, etc. 19 — Diretoria de Fazenda Minist. da Marinha.....	1.500.000,00		1.418.487,00		81.513,00
	02 — Lig. reparos adaptações, etc. 19 — Diretoria de Fazenda Minist. da Marinha.....	4.500.000,00		4.381.336,40		118.663,60
41	Passagens transp. pessoal, etc. 19 — Diretoria de Fazenda Minist. da Marinha.....	2.000.000,00		3.856.687,60		— 1.856.687,60
42	Telefone, telefonemas, etc. 19 — Diretoria de Fazenda Minist. da Marinha.....	450.000,00		439.357,80		10.642,20
	TOTAL DA CONSIGNAÇÃO III.....	18.317.800,00		19.335.879,80		— 1.018.079,80
	TOTAL DA VERBA 2.....	279.350.300,00		278.265.196,20		1.085.103,80
	VERBA 3 — SERVIÇOS E ENCARGOS					
	CONSIG. I — DIVERSOS					
01	Acidentes do trabalho 19 — Diretoria de Fazenda Minist. da Marinha.....	50.000,00				50.000,00
06	Auxílios, contrib. e subvenções 19 — Diretoria de Fazenda Minist. da Marinha.....	9.088.770,00		8.942.485,60		146.284,40
09	Comissões e desp. no Exterior 19 — Diretoria de Fazenda Deleg. Tes. Nova York..... Minist. da Marinha.....	6.400.000,00 4.100.000,00		6.400.000,00 4.053.503,50		46.496,50
	TOTAL.....	10.500.000,00		10.453.503,50		46.496,50
22	Manobras militares 19 — Diretoria de Fazenda Deleg. Tes. Nova York.....	4.000.000,00		4.000.000,00		
26	Prêmios, diplomas- condecor., etc. 19 — Diretoria de Fazenda Minist. da Marinha.....	100.000,00		99.950,00		50,00
28	Recepções, excursões, hosp., etc. 19 — Diretoria de Fazenda Minist. da Marinha.....	75.000,00		75.000,00		
35	Serv. clín. e de hospitalização 19 — Diretoria de Fazenda Minist. da Marinha.....	300.000,00		295.888,60		4.111,40
36	Serviços contratuais 19 — Diretoria de Fazenda Minist. da Marinha.....	3.732.000,00		3.188.826,40		543.173,60

SUB- CONSIGNA- ÇÃO	HISTÓRICO	CRÉDITOS Cr\$	DESPESA		SALDOS DOS CRÉDITOS EM RELAÇÃO	
			EMPENHADA Cr\$	PAGA Cr\$	AO EMPENHO Cr\$	AO PAGAMENTO Cr\$
54	Assistencia Social 19 — Diretoria de Fazenda Minist. da Marinha.....	5.000.000,00		5.000.000,00		
	TOTAL DA CONSIGNAÇÃO I.....	32.845.770,00		32.055.654,10		790.115,90
	TOTAL DA VERBA 3.....	32.845.770,00		32.055.654,10		790.115,90
	VERBA 4 — OBRAS, EQUIPAMEN- TOS E AQUISIÇÕES DE IMÓVEIS					
	CONSIG. V — DESAPROPRIAÇÃO E AQUI- SIÇÃO DE IMÓVEIS					
09	Início desaprop. ou aquis., etc. 19 — Diretoria de Fazenda A — Aquis. de um imóvel, etc. Minist. da Marinha.....	400.000,00		400.000,00		
	TOTAL DA CONSIGNAÇÃO V.....	400.000,00		400.000,00		
	CONSIG. VI — DOTAÇÕES DIVERSAS					
11	Estudos e projetos 19 — Diretoria de Fazenda Minist. da Marinha.....	50.000,00		50.000,00		
12	Obras, etc. 19 — Diretoria de Fazenda A — Rep. inadi v. edif. patr. Arse- nal de Marinha, etc. Minist. da Marinha.....	650.000,00		650.000,00		
	B — Proseg. constr. da Base Almte. C. e Silva, etc. Minist. da Marinha.....	1.500.000,00		1.500.000,00		
	C — Const. sed. Quinto Distrito Na- val em Florianópolis, etc. Minist. da Marinha.....	3.380.000,00		3.380.000,00		
	D — Ultimação constr. de 4 contra- torpedeiros, etc. Minist. da Marinha.....	7.000.000,00		6.992.916,20		7.083,80
	E — Terminação da constr. edif. e alojamentos, etc. Minist. da Marinha.....	7.000.000,00		6.996.100,30		3.899,70
	F — Pros. instalação das Bases de Recife e Salvador Minist. da Marinha.....	10.000.000,00		9.138.032,20		861.967,80
	G — Concl. Base Naval Natal Minist. da Marinha.....	4.000.000,00		2.000.000,00		2.000.000,00
13	Equipamentos 19 — Diretoria de Fazenda A — Sub-estação, equipamento Die- sel, etc. Minist. da Marinha.....	1.720.000,00		1.720.000,00		
	B — Equipam. e mat. ens. p. C. Instr. Almte. Vandenkolk Minist. da Marinha.....	600.000,00		600.000,00		
	C — Equipamento de motores e má- nas auxil., etc. Minist. da Marinha.....	5.000.000,00		4.991.172,00		8.280,00
	D — Máquinas, bombas, condutos e demais equip., etc. Deleg. Tes. Nova York.....	5.683.340,00		5.683.340,00		
	Minist. da Marinha.....	4.316.660,00		4.316.660,00		
	TOTAL.....	10.000.000,00		10.000.000,00		
	E — Equip. inter. bombas, etc. Minist. da Marinha.....	2.000.000,00		2.000.000,00		
	F — Bombas e equipam. para o Di- que Guanabara Deleg. Tes. Nova York.....	4.182.550,00		4.182.550,00		
	Minist. da Marinha.....	4.182.550,00		4.182.550,00		
	TOTAL.....	8.000.000,00		8.000.000,00		

SUB- CONSIGNA- ÇÃO	HISTÓRICO	CRÉDITOS Cr\$	DESPESA		SALDOS DOS CRÉDITOS EM RELAÇÃO	
			EMPENHADA Cr\$	PAGA Cr\$	AO EMPENHO Cr\$	AO PAGAMENTO Cr\$
	G — Máquinas, bombas, condutos e demais equip., etc.					
	Deleg. Tes. Nova York.....	4.153.779,50		4.153.779,50		
	Minist. da Marinha.....	5.846.220,50		5.846.220,50		
	TOTAL.....	10.000.000,00		10.000.000,00		
	H — Equipamento para a Base Almirante C. e Silva					
	Minist. da Marinha.....	500.000,00		500.000,00		
	TOTAL DA CONSIGNAÇÃO VI.....	71.400.000,00		68.518.768,70		2.881.231,30
	CONSIG. VII — DISPONIBILIDADES					
16	Dotação dest. a despesas, etc.					
	19 — Diretoria de Fazenda					
	Minist. da Marinha.....	2.200.000,00		2.191.879,40		8.120,60
	TOTAL DA CONSIGNAÇÃO VII.....	2.200.000,00		2.191.879,40		8.120,60
	TOTAL DA VERBA 4.....	74.000.000,00		71.110.648,10		2.889.351,90
	VERBA 5 — EVENTUAIS					
	CONSIG. I — DIVERSOS					
01	Despesas imprevistas, etc.					
	19 — Diretoria de Fazenda					
	Minist. da Marinha.....	300.000,00		249.405,70		50.594,30
	TOTAL DA CONSIGNAÇÃO I.....	300.000,00		249.405,70		50.594,30
	TOTAL DA VERBA 5.....	300.000,00		249.405,70		50.594,30
	TOTAL DO ORÇAMENTO.....	1.005.878.418,00		999.922.389,50		5.956.028,50
	CRÉDITOS ADICIONAIS					
	TRANSFERIDOS ESPECIAIS					
	<i>Pessoal</i>					
	Decreto-lei n.º 8 658, de 14-1-46					
	Criação de carreira					
	Minist. da Marinha.....	106.935,60				106.935,60
	Decreto-lei n.º 8 659, de 14-1-46					
	Criação funções gratificadas					
	Minist. da Marinha.....	2.558,50				2.558,50
	Decreto-lei n.º 8 842, de 24-1-46					
	Criação de cargos					
	Minist. da Marinha.....	9.900,00				9.900,00
	Decreto-lei n.º 8 925, de 26-1-46					
	Alteração, criação carreiras					
	Minist. da Marinha.....	1.267.365,20				1.267.365,20
	Decreto-lei n.º 8 926, de 26-1-46					
	Elevação do padrão vencimento cargo do Quadro Suplementar					
	Minist. da Marinha.....	1.350,00				1.350,00
	Decreto-lei n.º 8 927, de 26-1-46					
	Alteração, criação carreiras					
	Minist. da Marinha.....	14.364.150,00				14.364.150,00
	Decreto-lei n.º 8 928, de 26-1-46					
	Criação de cargo isolado					
	Minist. da Marinha.....	16.500,00				16.500,00
	Decreto-lei n.º 8 948, de 26-1-46					
	Alteração de tabela numérica					
	Minist. da Marinha.....	800,00				800,00
	TOTAL.....	15.769.559,30				15.769.559,30

SUB- CONSIGNA- ÇÃO	HISTÓRICO	CRÉDITOS Cr\$	DESPESA		SALDOS DOS CRÉDITOS EM RELAÇÃO	
			EMPENHADA	PAGA	AO EMPENHO	AO PAGAMENTO
			Cr\$	Cr\$	Cr\$	Cr\$
	<i>Material</i>					
	Decreto-lei n.º 8 396-A, de 18-12-45 Aquis. de material destinado à movimen- tação da esquadra Deleg. Tes. Nova York.....	71.966.079,40		71.966.079,40		
	Decreto-lei n.º 9 072-A, de 18-3-46 Proseg. concl. constr. seis caças-submari- nos, Or. H. Lage, etc. Minist. da Marinha.....	13.621.979,10		11.000.000,00		2.621.979,10
	TOTAL.....	85.588.058,50		82.966.079,40		2.621.979,10
	TOTAL TRANSF. ESPECIAIS.....	101.357.617,80		82.966.079,40		18.391.538,40
	TOTAL CRÉDITOS ADICIONAIS.....	101.357.617,80		82.966.079,40		18.391.538,40
	TOTAL GERAL.....	1.107.236.035,80		1.082.888.468,90		24.347.566,90

## RESUMO

SUB- CONSIGNA- ÇÃO	HISTÓRICO	CRÉDITO Cr\$	DESPESA			SALDO DO CRÉDITO OU EXCESSO DA DESPESA Cr\$
			PAGA	RESTOS A PAGAR	TOTAL	
			Cr\$	Cr\$	Cr\$	
	COM O DESDOBRAMENTO DA DESPESA CLASSIFICADA					
	VERBA 1 — PESSOAL.....	619.382.348,00	618.082.864,00	158.621,40	618.241.485,40	1.140.862,60
	VERBA 2 — MATERIAL.....	279.350.300,00	234.791.915,30	43.473.280,90	278.265.196,20	1.085.103,80
	VERBA 3 — SERV. E ENCARGOS.....	32.845.770,00	32.038.679,40	16.974,70	32.055.654,10	790.115,90
	VERBA 4 — OBRAS, DESAPR. E AQUISIÇÕES IMÓ- VEIS.....	74.000.000,00	60.905.667,00	10.204.981,10	71.110.648,10	2.889.351,90
	VERBA 5 — EVENTUAIS.....	300.000,00	249.405,70		249.405,70	50.594,30
	TOTAL DO ORÇAMENTO.....	1.005.878.418,00	946.068.531,40	53.853.858,10	999.922.389,50	5.956.028,50
	CRÉDITOS ADICIONAIS.....	101.357.617,80	82.966.079,40		82.966.079,40	18.391.538,40
	TOTAL GERAL.....	1.107.236.035,80	1.029.034.610,80	53.853.858,10	1.082.888.468,90	24.347.566,90

## MINISTÉRIO DAS RELAÇÕES EXTERIORES

SUB- CONSIGNA- ÇÃO	HISTÓRICO	CRÉDITOS Cr\$	D E S P E S A		SALDOS DOS CRÉDITOS EM RELAÇÃO	
			EMPENHADA	PAGA	AO EMPENHO	AO PAGAMENTO
			Cr\$	Cr\$	Cr\$	Cr\$
	VERBA I — PESSOAL					
	CONSIG. I — PESSOAL PERMANENTE					
01	Pessoal Permanente					
	04 — Depart. de Administração					
	06 — Divisão do Pessoal					
	Deleg. Tes. Nova York.....	14.500.000,00		14.500.000,00		
	Tesouro Nacional.....	9.155.600,00		8.393.000,70		762.599,30
	TOTAL.....	23.655.600,00		22.893.000,70		762.599,30
	TOTAL DA CONSIGNAÇÃO I.....	23.655.600,00		22.893.000,70		762.599,30
	CONSIG. II — PESSOAL EXTRANUMERÁRIO					
04	Contratados					
	04 — Depart. de Administração					
	06 — Divisão do Pessoal					
	A — Missões Diplomáticas					
	Deleg. Tes. Nova York.....	1.963.000,00		1.963.000,00		
	B — Repartições Consulares					
	Deleg. Tes. Nova York.....	4.010.000,00		4.010.000,00		
	C — Instituto Rio Branco					
	Tesouro Nacional.....	96.000,00		69.857,10		26.14.290
05	Mensalistas					
	04 — Depart. de Administração					
	06 — Divisão do Pessoal					
	Tesouro Nacional.....	3.384.800,00		2.893.544,90		491.155,10
06	Diaristas					
	04 — Depart. de Administração					
	06 — Divisão do Pessoal					
	Tesouro Nacional.....	408.000,00		406.462,00		1.538,00
	TOTAL DA CONSIGNAÇÃO II.....	9.861.800,00		9.342.964,00		518.836,00
	CONSIG. III — VANTAGENS					
09	— Funções Gratificadas					
	01 — Secretaria de Estado					
	Tesouro Nacional.....	24.000,00		24.000,00		
	04 — Depart. de Administração					
	Tesouro Nacional.....	126.000,00		111.150,00		14.850,00
	05 — Depart. Político e Cultural					
	Tesouro Nacional.....	74.400,00		58.690,00		15.710,00
	06 — Dep. Econômico e Consular					
	Tesouro Nacional.....	72.000,00		72.211,30		— 211,30
	07 — Instituto Rio Branco					
	Tesouro Nacional.....	30.000,00		28.896,80		1.103,20
14	Gratificação de representação					
	04 — Depart. de Administração					
	06 — Divisão do Pessoal					
	Deleg. Tes. Nova York.....	27.500.000,00		30.248.810,40		— 2.847.810,40
	Tesouro Nacional.....	2.500.000,00		2814.759,50		— 314.759,50
	TOTAL.....	30.000.000,00		33.063.569,90		— 3.063.569,90
	10 — Comissão Nac. de Fiscalização de Entorpecentes					
	Tesouro Nacional.....	40.000,00		39.900,00		100,00

SUB-CONSIGNAÇÃO	HISTÓRICO	CRÉDITOS Cr\$	DESPESA		SALDOS DOS CRÉDITOS EM RELAÇÃO	
			EMPENHADA	PAGA	AO EMPENHO	AO PAGAMENTO
			Cr\$	Cr\$	Cr\$	Cr\$
17	Grat. de represent. de Gabinete 04 — Depart. de Administração 06 — Divisão do Pessoal Tesouro Nacional.....	118.500,00		117.229,10		1.570,90
	TOTAL DA CONSIGNAÇÃO III.....	30.485.200,00		33.515.647,10		— 3.030.447,10
	CONSIG. IV — INDENIZAÇÕES					
22	Ajuda de Custo 04 — Depart. de Administração 06 — Divisão do Pessoal Deleg. Tes. Nova York.....	2.500.000,00		3.099.038,80		— 599.038,80
23	Diárias 04 — Depart. de Administração 06 — Divisão do Pessoal Deleg. Tes. Nova York.....	180.000,00		180.000,00		
	TOTAL DA CONSIGNAÇÃO IV.....	2.680.000,00		3.279.038,80		— 599.038,80
	CONSIG. V — OUTRAS DESPESAS COM PESSOAL					
25	Substituições 04 — Depart. de Administração 06 — Divisão do Pessoal Deleg. Tes. Nova York.....	30.000,00		30.000,00		
27	Outras Despesas 04 — Depart. de Administração 06 — Divisão do Pessoal Deleg. Tes. Nova York..... Tesouro Nacional.....	36.000,00 474.000,00		36.000,00 197.125,00		276.875,00
	TOTAL.....	510.000,00		233.125,00		276.875,00
	TOTAL DA CONSIGNAÇÃO V.....	540.000,00		263.125,00		276.875,00
	CONSIG. VI — PESSOAL ADIDO E EM DISPONIBILIDADE					
29	Pessoal em Disponibilidade 04 — Depart. de Administração 06 — Divisão do Pessoal Sup. Dec. n.º 23.887, de 21-10-947 Sup. Dec. n.º 24.288, de 31-12-947 Tesouro Nacional.....	322.200,10		218.382,70		103.817,40
	TOTAL DA CONSIGNAÇÃO VI.....	322.100,10		218.382,70		103.817,40
	TOTAL DA VERBA 1.....	67.544.800,10		69.512.158,30		1.967.358,20
	VERBA 2 — MATERIAL					
	CONSIG. I — MATERIAL PERMANENTE					
03	Livros, fichas bibliográf. etc. 04 — Depart. de Administração 11 — Serv. de Documentação Depart. F. de Compras.....	150.000,00		150.000,00		
04	Máquinas, motor.- aparelhos etc. 04 — Depart. de Administração 03 — Divisão do Material Depart. F. de Compras.....	6.600,00		5.665,00		935,00
09	Material ens. e educação etc. 04 — Depart. de Administração 03 — Divisão do Material Depart. F. de Compras.....	40.000,00		39.402,00		598,00
	TOTAL DA CONSIGNAÇÃO I.....	196.600,00		195.067,00		1.533,00
	CONSIG. II — MATERIAL DE CONSUMO					
17	Artigos de expediente etc. 04 — Depart. de Administração 03 — Divisão do Material					

SUB- CONSIGNA- ÇÃO	HISTÓRICO	CRÉDITOS Cr\$	DESPESA		SALDOS DOS CRÉDITOS EM RELAÇÃO	
			EMPENHADA	PAGA	AO EMPENHO	AO PAGAMENTO
			Cr\$	Cr\$	Cr\$	Cr\$
	A — Para aquisição no país Dep. Federal Compras.....	100.000,00		99.959,70		40,30
	B — Para aquisição na forma Dec. n.º 19.731, de 28-2-941 Deleg. Tes. Nova York.....	500.000,00		500.000,00		
	C — Missões Diplomáticas Deleg. Tes. Nova York.....	500.000,00		500.000,00		
	D — Repartições Consulares Deleg. Tes. Nova York.....	550.000,00		550.000,00		
	10 — Comissão Nac. de Fiscalização de En- torpecentes Depart. F. de Compras.....	1.000,00				1.000,00
19	Combust. mat. lubrificação etc. 04 — Depart. de Administração 03 — Divisão do Material Dep. Federal Compras.....	210.000,00		209.927,80		72,20
25	Matérias primas etc. 04 — Depart. de Administração 03 — Divisão do Material Dep. Federal Compras.....	50.000,00		49.897,40		102,60
26	Prod. químicos biológicos etc. 04 — Depart. de Administração 03 — Divisão do Material Dep. Federal Compras.....	22.000,00		21.712,40		287,60
28	Vestuários, uniformes etc. 04 — Depart. de Administração 03 — Divisão do Material Dep. Federal Compras.....	363.000,00		235.991,00		128.009,00
	TOTAL DA CONSIGNAÇÃO II.....	2.296.000,00		2.167.488,30		128.511,70
	CONSIG. III — DIVERSAS DESPESAS					
29	Acondicionam. e embalagem etc. 04 — Depart. de Administração 03 — Divisão do Material Tesouro Nacional.....	20.000,00		19.386,80		613,20
30	Água e artigos para limpeza etc. 04 — Depart. de Administração 03 — Divisão do Material Tesouro Nacional.....	100.000,00		92.572,80		7.427,20
31	Aluguel ou arrend. imóveis etc. 04 — Depart. de Administração 03 — Divisão do Material A — Missões Diplomáticas Deleg. Tes. Nova York..... B — Repartições Consulares Deleg. Tes. Nova York.....	4.537.000,00 2.567.000,00		4.537.000,00 2.567.000,00		
32	Assinat. de órgãos oficiais 04 — Depart. de Administração 03 — Divisão do Material Tesouro Nacional.....	40.000,00		18.382,00		21.618,00
33	Assinat. de recortes etc. 04 — Depart. de Administração 03 — Divisão do Material Tesouro Nacional.....	11.000,00		11.000,00		
37	Iluminação, força motriz e gás 04 — Depart. de Administração 03 — Divisão do Material Tesouro Nacional.....	170.000,00		169.638,20		361,80
38	Public., serv. de impressão etc. 04 — Depart. de Administração 11 — Serviço de Documentação Tesouro Nacional.....	300.000,00		270.621,90		29.378,10
40	Ligeiros rep., adaptações etc. 01 — Adaptações. concertos etc. 04 — Depart. de Administração 03 — Divisão do Material Tesouro Nacional..... 02 — Lig. reparos, adaptações etc 04 — Depart. de Administração 03 — Divisão do Material Deleg. Tes. Nova York..... Tesouro Nacional.....	300.000,00 1.000.000,00		275.283,00 1.000.000,00 18.870,00		24.717,00 — 18.870,00
	TOTAL.....	1.000.000,00		1.018.870,00		— 18.870,00



SUB- CONSIGNA- ÇÃO	HISTÓRICO	CRÉDITOS Cr\$	DESPESA		SALDOS DOS CRÉDITOS EM RELAÇÃO	
			EMPENHADA Cr\$	PAGA Cr\$	AO EMPENHO Cr\$	AO PAGAMENTO Cr\$
41	Passagens, transp. pessoal etc. 04 — Depart. de Administração 03 — Divisão do Material Tesouro Nacional.....	85.000,00		14.753,50		70.246,50
42	Telefone, telefonemas etc. 04 — Depart. de Administração 03 — Divisão do Material A — Serviço Internacional Deleg. Tes. Nova York..... B — Serviço Nacional Tesouro Nacional.....	1.000.000,00 90.000,00		1.203.390,00 89.993,40		203.399,00 6,60
	TOTAL DA CONSIGNAÇÃO III.....	10.220.000,00		10.287.900,60		67.900,60
	TOTAL DA VERBA 2.....	12.712.600,00		12.650.455,90		62.144,10
	VERBA 3 — SERVIÇOS E ENCARGOS CONSIG. I — DIVERSOS					
02	Seleção, aperf. e espec. pessoal 02 — Aperfeiç. e espec. pessoal 01 — Secretaria de Estado A — Desp. qualquer natur. etc. Deleg. Tes. Nova York.....	600.000,00		600.000,00		
	07 — Inst. Rio Branco Deleg. Tes. Nova York.....	664.400,00		664.000,00		
06	Auxílios, contrib. e subvenções 01 — Auxílios 01 — Secretaria de Estado A — Cam. Comer. Urug. Brasil Deleg. Tes. Nova York.....	54.000,00		54.000,00		
	01 — Contribuições 01 — Secretaria de Estado A — Ass. Intern. Perm. Congr. Sul- Americano Est. Ferro Deleg. Tes. Nova York..... B — Comité Cons. Econômico-Fi- nanc. Interamericano Deleg. Tes. Nova York..... C — Comité Cons. Emergência P. Def. Pol. Continente Deleg. Tes. Nova York..... D — Instituto Interamericano de Es- tatística Deleg. Tes. Nova York..... E — Instituto Internacional de Pro- teção a Infância Deleg. Tes. Nova York..... F — Instituto de Organização Ra- cional do Trabalho Tesouro Nacional..... G — Organização Meteorológica In- ternacional Deleg. Tes. Nova York..... H — Repartição Interamericana de Rádio Deleg. Tes. Nova York..... I — Repartição Internacional para Prot. Prop. Industrial Deleg. Tes. Nova York..... J — Repartição Internacional do Tra- balho Deleg. Tes. Nova York..... K — Repartição Sanitária Paname- ricana Deleg. Tes. Nova York..... L — União Panamericana Deleg. Tes. Nova York..... M — Com. Jurid. Interamericano... Deleg. Tes. Nova York..... N — Com. Bras. Fom. Interam. Tesouro Nacional..... O — Comité Cent. Perm. de Ópio Deleg. Tes. Nova York..... P — Com. Interamer. Mulheres Deleg. Tes. Nova York.....	7.470,00 80.646,00 157.300,00 107.530,00 26.000,00 1.000,00 8.217,00 8.870,00 9.223,00 1.538.738,00 216.139,00 972.624,00 500.000,00 60.000,00 59.056,00 3.900,00		7.470,00 80.646,00 157.300,00 107.530,00 26.000,00 8.217,00 8.870,00 9.223,00 1.538.738,00 216.139,00 972.624,00 500.000,00 60.000,00 59.056,00 3.900,00		1.000,00

SUB- CONSIGNA- ÇÃO	HISTÓRICO	CRÉDITOS Cr\$	DESPESA		SALDOS DOS CRÉDITOS EM RELAÇÃO	
			EMPENHADA Cr\$	PAGA Cr\$	AO EMPENHO Cr\$	AO PAGAMENTO Cr\$
	Q — Comité Intergovernamental de Refugiados Políticos Deleg. Tes. Nova York.....	90.000,00		90.000,00		
	R — Repartição Internacional para Prot. Obras Literár. etc. Deleg. Tes. Nova York.....	14.800,00		14.800,00		
	S Repartição Internacional de Tarifas Aduaneiras Deleg. Tes. Nova York.....	8.060,00		8.060,00		
	T — Associação Internacional de Nór- mas Técnicas Deleg. Tes. Nova York.....	20.000,00		20.000,00		
	U — Organização Internacional Pro- visória de A. Deleg. Tes. Nova York.....	910.000,00		910.000,00		
	V — Ajuste para variaç. quotas Deleg. Tes. Nova York.....	30.427,00		30.427,00		
	X — Comissão Panamericana de Co- operação Intermunicipal Deleg. Tes. Nova York.....	150.000,00		150.000,00		
10	Caracterização de Fronteiras 11 — Comissões Mist. de Limites 01 — Primeira Divisão A — Para custeio despesas etc. Tesouro Nacional.....	3.172.000,00		3.172.000,00		
	02 — Segunda Divisão A — Para custeio despesas etc. Tesouro Nacional.....	3.775.000,00		3.775.000,00		
12	Diligências, investigações etc. 01 — Secretaria de Estado A — Despesas Extraordinárias no Ex- terior etc. Deleg. Tes. Nova York.....	1.000.000,00		1.000.000,00		
20	Intercâmbio Cultural 01 — Secretaria de Estado A — Aux. a Congressos etc. Deleg. Tes. Nova York..... Tesouro Nacional.....	1.400.000,00 1.622.480,00		1.400.000,00 1.622.480,00		
	TOTAL.....	3.022.480,00		3.022.480,00		
26	Prêmios, diplomas, condecor. etc. 01 — Secretaria de Estado A — Para insígnias etc. Tesouro Nacional.....	50.000,00		49.490,00		510,00
28	Recepções, excursões, hosp. etc. 01 — Secretaria de Estado A — Recepções, hosped. etc. Sup. Dec. n.º 24.272, de 30-12-947 Tesouro Nacional..... Cont. G. da República.....	300.000,00 3.400.000,00		300.000,00 6.400.000,00		— 3.000.000,00
	TOTAL.....	3.700.000,00		6.700.000,00		— 3.000.000,00
31	Repres. e Propaganda Exterior 01 — Secretaria de Estado A — Repres. Bras. Congr. etc. Deleg. Tes. Nova York..... B — Para custeio de todas as des- pesas etc. Deleg. Tes. Nova York..... C — Preparo e impressão do Anuário Brasil 1946 Tesouro Nacional..... D — Novas instalações etc. Deleg. Tes. Nova York.....	1.000.000,00 250.000,00 400.000,00 200.000,00		1.600.000,00 250.000,00 400.000,00 200.000,00		— 500.000,00
	TOTAL DA CONSIGNAÇÃO I.....	22.867.880,00		26.466.370,00		— 3.598.490,00
	TOTAL DA VERBA 3.....	22.867.780,00		26.466.370,00		— 3.598.490,00
	VERBA 4 — OBRAS, EQUIPAMENTOS E AQUISIÇÕES DE IMÓVEIS  CONSIG. V — DESAPROPRIAÇÃO E AQUISIÇÃO DE IMÓVEIS					
10	Pros. e concl. da desaprop. etc. 01 — Secretaria de Estado					

SUB- CONSIGNA- ÇÃO	HISTÓRICO	CRÉDITOS Cr\$	DESPESA		SALDOS DOS CRÉDITOS EM RELAÇÃO	
			EMPENHADA	PAGA	AO EMPENHO	AO PAGAMENTO
			Cr\$	Cr\$	Cr\$	Cr\$
	A — Para pag. ao Dep. Nac. Café Quarta Prestaç. etc. Tesouro Nacional.....	1.875.000,00				1.875.000,00
	TOTAL DA CONSIGNAÇÃO V.....	1.875.000,00				1.875.000,00
	TOTAL DA VERBA 4.....	1.875.000,00				1.875.000,00
	VERBA 5 — EVENTUAIS					
	CONSIG. I — DIVERSOS					
01	Despesas imprevistas etc.					
	01 — Secretaria de Estado Tesouro Nacional.....	25.000,00		19.775,00		5.225,00
	TOTAL DA CONSIGNAÇÃO 1.....	25.000,00		19.775,00		5.225,00
	TOTAL DA VERBA 5.....	25.000,00		19.775,00		5.225,00
	TOTAL DO ORÇAMENTO.....	105.025.280,10		108.648.759,20		3.623.479,10
	CRÉDITOS ADICIONAIS					
	TRANSFERIDOS ESPECIAIS					
	<i>Pessoal</i>					
	Decreto-lei n.º 8.635, de 11-I-943 Criação de cargo Tesouro Nacional.....	2.540,30				2.540,30
	TOTAL.....	2.540,30				2.540,30
	<i>Serviços e Encargos</i>					
	Decreto-lei n.º 8.648, de 11-I-946 Fundo Monet. Internac. e Banco Internac. Reconstr. Desenvolv. Deleg. Tes. Nova York.....	115.643,00		115.643,00		
	Decreto-lei n.º 9.039, de 6-3-946 Delegaç. Brasll. Integrante de Cons. Aliado Control. Alemanha Deleg. Tes. Nova York.....	237.507,10		237.507,10		
	Decreto-lei n.º 9.223, de 2-5-946 Contrib. Supl. Devida Repart. Internac. Trab. Corresp. Ano 42 Deleg. Tes. Nova York.....	114.813,60		114.813,60		
	Decreto-lei n.º 9.300, de 27-5-946 Contr. Bras. Corte Perman. Arbitrag. relativa anos 40 a 46 Deleg. Tes. Nova York.....	5.672,80		5.672,80		
	Decreto-lei n.º 9.301, de 27-5-946 Contribuç. em 1946, para Onu. gastos da Delegaç. Brasileira Deleg. Tes. Nova York.....	3.703.454,80		3.703.454,80		
	TOTAL.....	4.177.091,30		4.177.091,30		2.540,30
	TOTAL TRANSFERIDOS ESPECIAIS.....	4.179.631,60		4.177.091,30		2.540,30
	ABERTOS ESPECIAIS					
	<i>Serviços e Encargos</i>					
	Decreto n.º 22.901, de 9-4-947 Represent. Brasil Cerimônias Posse Presid. Repúblicas.....	650.000,00				650.000,00
	Decreto n.º 24.072, de 18-11-947 Para atender pag. acréscimo contribuição Brasil a U. Panam.....	364.734,10				364.734,10
	Decreto n.º 24.073, de 18-11-947 Para atender pag. contribuição Brasil a Rep. Intern. Tar. Aduaneiras Tesouro Nacional.....	40.300,00				40.300,00

SUB- CONSIGNA- ÇÃO	HISTÓRICO	CRÉDITOS Cr\$	DESPESA		SALDOS DOS CRÉDITOS EM RELAÇÃO	
			EMPENHADA Cr\$	PAGA Cr\$	AO EMPENHO Cr\$	AO PAGAMENTO Cr\$
	Decreto n.º 24.289, de 31-12-947 Para atender despesas viagem etc. Cont. G. da República.....	1.000.000,00		1.000.000,00		
	TOTAL ABERTOS ESPECIAIS.....	2.055.034,10		1.000.000,00		1.055.034,10
	TOTAL CRÉDITOS ADICIONAIS.....	6.234.665,70		5.177.091,30		1.057.574,40
	TOTAL GERAL.....	111.259.945,80		113.825.850,50		2.565.904,70

## RESUMO

SUB- CONSIGNA- ÇÃO	HISTÓRICO	CRÉDITO Cr\$	DESPESA			SALDO DO CRÉDITO OU EXCESSO DA DESPESA Cr\$
			PAGA Cr\$	RESTOS A PAGAR Cr\$	TOTAL Cr\$	
	COM O DESDOBRAMENTO DA DESPESA CLASSIFICADA					
	VERBA 1 — PESSOAL.....	67.544.800,10	67.994.495,00	1.517.663,30	69.512.158,30	1.967.358,20
	VERBA 2 — MATERIAL.....	12.712.600,00	11.232.348,70	1.418.107,20	12.650.455,90	62.144,10
	VERBA 3 — SERVIÇOS E ENCARGOS.....	22.867.880,00	25.604.590,20	861.779,80	26.466.370,00	3.598.490,00
	VERBA 4 — OBRAS, DESAPROPRIAÇÕES E AQUISIÇÕES DE IMÓVEIS.....	1.875.000,00				1.875.000,00
	VERBA 5 — EVENTUAIS.....	25.000,00	16.185,00	3.590,00	19.775,00	5.225,00
	TOTAL DO ORÇAMENTO.....	105.025.280,10	104.847.618,90	3.801.140,30	108.648.759,20	3.623.479,10
	CRÉDITOS ADICIONAIS.....	6.234.665,80	5.177.091,30		5.177.091,30	1.057.574,40
	TOTAL GERAL.....	111.259.945,80	110.024.710,20	3.801.140,30	113.825.850,50	2.565.904,70

## MINISTÉRIO DO TRABALHO, INDÚSTRIA E COMÉRCIO

SUB- CONSIGNA- ÇÃO	HISTÓRICO	CRÉDITOS Cr\$	DESPESA		SALDOS DOS CRÉDITOS EM RELAÇÃO	
			EMPENHADA	PAGA	AO EMPENHO	AO PAGAMENTO
			Cr\$	Cr\$	Cr\$	Cr\$
01	VERBA I — PESSOAL					
	CONSIG. I — P. PERMANENTE					
	Pessoal Permanente					
	04 — Depart. de Administração					
	06 — Divisão do Pessoal					
	D. F. Amazonas.....	298.400,00		262.853,50	35.546,50	
	D. F. Pará.....	1.020.425,00		965.839,60	54.585,40	
	D. F. Maranhão.....	225.000,00		225.000,00		
	D. F. Piauí.....	204.000,00		190.533,50	13.466,50	
	D. F. Ceará.....	776.200,00		748.203,70	27.996,30	
	D. F. Rio G. do Norte.....	311.031,90		284.431,70	26.600,20	
	D. F. Paraíba.....	316.275,50		314.151,10	2.124,40	
	D. F. Pernambuco.....	1.125.600,00		976.703,00	148.897,00	
	D. F. Alagoas.....	276.450,00		235.674,20	40.775,80	
	D. F. Sergipe.....	232.267,70		227.286,20	4.981,50	
	D. F. Bahia.....	1.056.791,70		1.053.029,30	3.762,40	
	D. F. Espírito Santo.....	226.200,00		206.020,00	20.180,00	
	D. F. Rio de Janeiro.....	667.700,00		657.146,30	10.553,70	
	D. F. São Paulo.....	3.279.300,00		3.004.382,00	274.918,00	
	D. F. Paraná.....	326.400,00		275.188,90	51.211,10	
	D. F. Santa Catarina.....	279.000,00		251.343,20	27.656,80	
	D. F. Rio G. do Sul.....	1.874.350,00		1.803.411,90	70.938,10	
	D. F. Minas Gerais.....	1.650.000,00		1.437.263,10	212.736,90	
	D. F. Goiás.....	202.800,00		187.323,00	15.477,00	
	D. F. Mato Grosso.....	276.050,00		244.603,80	31.446,20	
	Deleg. Teã. Nova York.....	94.500,00		94.500,00		
	Minist. do Trabalho.....	51.900.058,20		35.817.261,20	16.082.797,00	
		TOTAL.....	66.618.800,00		49.462.149,20	17.156.650,80
	TOTAL DA CONSIGNAÇÃO I.....	66.618.800,00		49.462.149,20	17.156.650,80	
	CONSIG. II — P. EXTRANUMÉRARIO					
04	Contratados					
	04 — Depart. de Administração					
05	06 — Divisão do Pessoal					
	Mnist. do Trabalho.....	49.200,00			49.200,00	
05	Mensalistas					
04 — Depart. de Administração						
06 — Divisão do Pessoal						
D. F. Amazonas.....	154.200,00		133.912,50	20.287,50		
D. F. Pará.....	193.800,00		160.618,30	33.181,70		
D. F. Maranhão.....	227.400,00		201.363,70	26.036,30		
D. F. Piauí.....	210.000,00		182.726,20	27.273,80		
D. F. Ceará.....	346.200,00		308.833,10	37.366,90		
D. F. Rio G. do Norte.....	177.600,00		115.854,20	61.745,80		
D. F. Paraíba.....	177.600,00		151.052,30	26.547,70		
D. F. Pernambuco.....	432.000,00		320.862,90	111.137,10		
D. F. Alagoas.....	284.400,00		209.878,40	74.521,60		
D. F. Sergipe.....	201.600,00		163.861,10	37.738,90		
D. F. Bahia.....	507.600,00		489.836,30	17.763,70		
D. F. Espírito Santo.....	224.400,00		188.336,90	36.063,10		
D. F. Rio de Janeiro.....	750.758,20		644.563,40	106.194,80		
D. F. São Paulo.....	2.191.600,00		1.885.601,90	305.998,10		
D. F. Paraná.....	155.400,00		108.529,70	46.870,30		
D. F. Santa Catarina.....	283.000,00		246.308,00	36.692,00		
D. F. Rio G. do Sul.....	924.000,00		772.587,80	151.412,20		
D. F. Minas Gerais.....	768.600,00		697.491,10	71.108,90		
D. F. Goiás.....	170.400,00		59.078,60	111.321,40		

SUB- CONSIGNA- ÇÃO	HISTÓRICO	CRÉDITOS Cr\$	DESPESA		SALDOS DOS CRÉDITOS EM RELAÇÃO	
			EMPENHADA Cr\$	PAGA Cr\$	AO EMPENHO Cr\$	AO PAGAMENTO Cr\$
	D. F. Mato Grosso.....	238.200,00		211.730,70		26.469,30
	Minist. do Trabalho.....	17.171.641,80		14.730.078,60		2.441.563,20
	TOTAL.....	25.790.400,00		21.983.105,70		3.807.294,20
06	Diaristas					
	04 — Depart. de Administração					
	06 — Divisão do Pessoal					
	D. F. Amazonas.....	64.800,00		51.180,00		13.620,00
	D. F. Pará.....	103.200,00		96.545,60		6.654,40
	D. F. Maranhão.....	51.600,00		50.360,00		1.240,00
	D. F. Piauí.....	21.600,00		20.991,80		608,20
	D. F. Ceará.....	82.800,00		78.717,20		4.082,80
	D. F. Rio G. do Norte.....	43.200,00		43.162,00		38,00
	D. F. Paraíba.....	31.800,00		31.800,00		
	D. F. Pernambuco.....	138.600,00		137.764,00		836,00
	D. F. Alagoas.....	31.800,00		31.800,00		
	D. F. Sergipe.....	52.800,00		52.252,80		547,20
	D. F. Bahia.....	126.000,00		111.162,00		14.838,00
	D. F. Espírito Santo.....	49.200,00		49.170,00		30,00
	D. F. Rio de Janeiro.....	53.100,00		53.100,00		
	D. F. São Paulo.....	306.000,00		287.423,00		18.577,00
	D. F. Paraná.....	31.800,00		31.800,00		
	D. F. Santa Catarina.....	54.600,00		54.532,00		68,00
	D. F. Rio G. do Sul.....	179.700,00		146.612,00		33.088,00
	D. F. Minas Gerais.....	127.200,00		122.067,80		5.132,20
	D. F. Goiás.....	21.000,00		21.000,00		
	D. F. Mato Grosso.....	33.000,00		30.378,00		2.622,00
	Minist. do Trabalho.....	3.776.400,00		3.456.028,10		320.371,90
	TOTAL.....	5.350.200,00		4.957.846,30		422.353,70
07	Tarefeiros					
	04 — Depart. de Administração					
	06 — Divisão do Pessoal					
	Minist. do Trabalho.....	2.200.000,00		2.120.903,50		79.096,50
	TOTAL DA CONSIGNAÇÃO II.....	33.419.800,00		29.061.855,50		4.357.944,50
	CONSIG. III — VANTAGENS					
09	Funções Gratificadas					
	04 — Depart. de Administração					
	06 — Divisão do Pessoal					
	D. F. Amazonas.....	4.200,00		4.200,00		
	D. F. Pará.....	12.600,00		12.350,00		250,00
	D. F. Maranhão.....	4.200,00		4.200,00		
	D. F. Piauí.....	4.200,00		4.200,00		
	D. F. Ceará.....	12.600,00		12.600,00		
	D. F. Rio G. do Norte.....	4.200,00		4.200,00		
	D. F. Paraíba.....	4.200,00		3.717,80		482,20
	D. F. Pernambuco.....	16.800,00		16.800,00		
	D. F. Alagoas.....	4.200,00		4.200,00		
	D. F. Sergipe.....	4.200,00		3.850,00		350,00
	D. F. Bahia.....	21.000,00		20.249,80		750,20
	D. F. Espírito Santo.....	4.200,00		4.200,00		
	D. F. Rio de Janeiro.....	16.800,00		13.593,20		3.206,80
	D. F. São Paulo.....	64.200,00		55.140,00		9.060,00
	D. F. Paraná.....	4.200,00		3.613,00		587,00
	D. F. Santa Catarina.....	4.200,00		4.200,00		
	D. F. Rio G. do Sul.....	37.800,00		37.450,00		350,00
	D. F. Minas Gerais.....	21.000,00		21.000,00		
	D. F. Goiás.....	4.200,00		3.021,70		1.178,30
	D. F. Mato Grosso.....	4.200,00		4.200,00		
	Minist. do Trabalho.....	735.600,00		718.487,40		17.112,60
	TOTAL.....	988.800,00		955.472,90		33.327,10
12	Grat. por serv. extraordinário					
	04 — Depart. de Administração					
	06 — Divisão do Pessoal					
	Minist. do Trabalho.....	55.000,00		54.897,40		102,60
14	Gratificação de representação					
	04 — Depart. de Administração					
	06 — Divisão do Pessoal					
	D. F. Amazonas.....	81.600,00		55.300,00		26.300,00
	D. F. Pará.....	110.400,00		92.200,00		18.200,00
	D. F. Maranhão.....	57.600,00		32.650,00		24.950,00
	D. F. Piauí.....	52.800,00		21.400,00		31.400,00

SUB- CONSIGNA- ÇÃO	HISTÓRICO	CRÉDITOS Cr\$	DESPESA		SALDOS DOS CRÉDITOS EMRELAÇÃO	
			EMPENHADA	PAOA	AO EMPENHO	AO PAGOAMENTO
			Cr\$	Cr\$	Cr\$	Cr\$
	D. F. Ceará.....	110.400,00		92.750,00		17.650,00
	D. F. Rio G. do Norte.....	57.600,00		44.525,00		13.075,00
	D. F. Paraíba.....	57.600,00		50.350,00		7.250,00
	D. F. Pernambuco.....	144.000,00		117.350,00		26.650,00
	D. F. Alagoas.....	57.600,00		40.350,00		17.250,00
	D. F. Sergipe.....	57.600,00		43.650,00		13.950,00
	D. F. Bahia.....	163.200,00		158.900,00		4.300,00
	D. F. Espírito Santo.....	69.600,00		53.350,00		16.250,00
	D. F. Rio de Janeiro.....	153.600,00		82.600,00		71.000,00
	D. F. São Paulo.....	546.000,00		431.225,00		114.775,00
	D. F. Paraná.....	103.200,00		70.950,00		32.250,00
	D. F. Santa Catarina.....	74.400,00		55.950,00		18.450,00
	D. F. Rio G. do Sul.....	264.000,00		200.900,00		63.100,00
	D. F. Minas Gerais.....	151.200,00		145.450,00		5.750,00
	D. F. Goiás.....	36.000,00		19.800,00		16.200,00
	D. F. Mato Grosso.....	64.800,00		30.550,00		34.250,00
	Minist. do Trabalho.....	1.393.200,00		1.185.675,00		207.525,00
	TOTAL.....	3.806.400,00		3.025.875,00		780.525,00
15	Gratificação Adicional					
	04 — Depart. de Administração					
	06 — Divisão do Pessoal.....	1.200,00				1.200,00
17	Grat. de Represent. de Gabinete					
	01 — Gabinete do Ministro					
	Minist. do Trabalho.....	264.000,00		257.193,90		6.806,10
	TOTAL DA CONSIGNAÇÃO III.....	5.115.400,00		4.293.439,20		821.960,80
	CONSIG. IV — INDENIZAÇÕES					
22	Ajuda de Custo					
	04 — Depart. de Administração					
	06 — Divisão do Pessoal					
	D. F. Amazonas.....	2.925,00		2.925,00		
	D. F. Maranhão.....	1.875,00		1.875,00		
	D. F. Rio G. do Norte.....	5.900,00		5.900,00		
	D. F. Paraíba.....	2.150,00		2.150,00		
	D. F. Pernambuco.....	9.600,00		9.600,00		
	D. F. Alagoas.....	6.975,00		6.975,00		
	D. F. Sergipe.....	2.250,00		2.250,00		
	D. F. Bahia.....	20.750,00		15.750,00		5.000,00
	D. F. Espírito Santo.....	11.700,00		11.700,00		
	D. F. Paraná.....	1.725,00		1.725,00		
	D. F. Santa Catarina.....	1.875,00		1.875,00		
	D. F. Rio G. do Sul.....	5.300,00		5.300,00		
	D. F. Minas Gerais.....	1.100,00		1.100,00		
	D. F. Goiás.....	6.000,00		6.000,00		
	Minist. do Trabalho.....	289.175,00		294.175,00		5.000,00
	TOTAL.....	369.300,00		369.300,00		
23	Diárias					
	04 — Depart. de Administração					
	06 — Divisão do Pessoal					
	D. F. Amazonas.....	6.500,00				6.500,00
	D. F. Pará.....	6.700,00		2.595,20		4.104,80
	D. F. Maranhão.....	5.500,00		1.924,00		3.576,00
	D. F. Piauí.....	5.000,00		3.490,00		1.510,00
	D. F. Ceará.....	6.000,00		3.475,30		2.524,70
	D. F. Rio G. do Norte.....	6.000,00		4.803,00		1.197,00
	D. F. Paraíba.....	4.500,00		3.419,80		1.080,20
	D. F. Pernambuco.....	9.000,00		5.892,30		3.107,70
	D. F. Alagoas.....	5.000,00		4.561,40		438,60
	D. F. Sergipe.....	4.700,00		4.129,20		570,80
	D. F. Bahia.....	13.300,00		9.206,60		4.093,40
	D. F. Espírito Santo.....	5.000,00		4.300,00		700,00
	D. F. Rio de Janeiro.....	6.000,00		5.350,10		649,90
	D. F. São Paulo.....	5.500,00		887,50		4.612,50
	D. F. Paraná.....	6.500,00		3.500,00		3.000,00
	D. F. Santa Catarina.....	7.000,00		6.888,50		111,50
	D. F. Rio G. do Sul.....	23.000,00		17.232,10		5.767,90
	D. F. Minas Gerais.....	16.400,00		12.809,00		3.591,00
	D. F. Goiás.....	6.800,00		3.883,00		2.917,00
	D. F. Mato Grosso.....	5.200,00		1.311,00		3.889,00
	Minist. do Trabalho.....	412.900,00		244.287,00		168.613,00
	TOTAL.....	566.500,00		343.945,00		222.555,00
	TOTAL DA CONSIGNAÇÃO IV.....	935.800,00		713.245,00		222.555,00

SFP- CONSIGNA- ÇÃO	HISTÓRICO	CRÉDITOS Cr\$	DESPESA		SALDOS DOS CRÉDITOS EM RELAÇÃO	
			EMPENHADA	PAGA	AO EMPENHO	AO PAGAMENTO
			Cr\$	Cr\$	Cr\$	Cr\$
	CONSIG. V — OUTRAS DESPESAS COM PESSOAL					
25	Substituições					
	04 — Depart. de Administração					
	06 — Divisão do Pessoal					
	D. F. Amazonas.....	10.000,00				10.000,00
	D. F. Pará.....	67.350,00		59.966,10		7.383,90
	D. F. Maranhão.....	10.000,00		450,00		9.550,00
	D. F. Piauí.....	10.000,00				10.000,00
	D. F. Ceará.....	68.500,00		54.628,40		13.871,60
	D. F. Rio G. do Norte.....	10.000,00		7.693,50		2.306,50
	D. F. Paraíba.....	10.000,00		6.656,50		3.343,50
	D. F. Pernambuco.....	79.000,00		68.288,10		10.711,90
	D. F. Alagoas.....	12.000,00		11.700,00		300,00
	D. F. Sergipe.....	48.000,00		45.416,00		2.584,00
	D. F. Bahia.....	60.000,00		13.206,00		46.794,00
	D. F. Espírito Santo.....	10.000,00		4.550,00		5.450,00
	D. F. Rio de Janeiro.....	50.000,00		26.809,90		23.190,10
	D. F. São Paulo.....	80.000,00				80.000,00
	D. F. Paraná.....	10.000,00		3.900,00		6.100,00
	D. F. Santa Catarina.....	10.000,00		9.985,00		15,00
	D. F. Rio G. do Sul.....	65.000,00		14.099,90		50.900,10
	D. F. Minas Gerais.....	80.000,00		59.955,40		20.044,60
	D. F. Goiás.....	10.000,00				10.000,00
	D. F. Mato Grosso.....	10.000,00				10.000,00
	Minist. do Trabalho.....	290.150,00		241.046,40		49.103,60
	TOTAL.....	1.000.000,00		628.351,20		371.648,80
26	Diferença de Vencimentos					
	04 — Depart. de Administração					
	06 — Divisão do Pessoal					
	D. F. Amazonas.....	240,00		240,00		
	D. F. Rio G. do Norte.....	240,00		240,00		
	D. F. Pernambuco.....	240,00				240,00
	D. F. Rio de Janeiro.....	240,00		40,00		200,00
	D. F. Minas Gerais.....	240,00				240,00
	Minist. do Trabalho.....	28.000,00		3.099,00		24.901,00
	TOTAL.....	29.200,00		3.619,00		25.581,00
27	Outras Despesas					
	03 — Salário Família					
	04 — Depart. de Administração					
	06 — Divisão do Pessoal					
	D. F. Amazonas.....	9.600,00		13.300,00		3.700,00
	D. F. Pará.....	39.100,00		35.000,00		4.100,00
	D. F. Maranhão.....	15.600,00		13.050,00		2.550,00
	D. F. Piauí.....	33.600,00		31.050,00		2.550,00
	D. F. Ceará.....	43.650,00		34.100,00		9.550,00
	D. F. Rio G. do Norte.....	15.100,00		12.950,00		2.150,00
	D. F. Paraíba.....	25.400,00		18.350,00		7.050,00
	D. F. Pernambuco.....	42.600,00		34.400,00		8.200,00
	D. F. Alagoas.....	23.350,00		19.400,00		3.950,00
	D. F. Sergipe.....	10.700,00		10.400,00		300,00
	D. F. Bahia.....	39.250,00		34.500,00		4.750,00
	D. F. Espírito Santo.....	9.850,00		7.000,00		2.850,00
	D. F. Rio de Janeiro.....	46.800,00		46.500,00		300,00
	D. F. São Paulo.....	65.650,00		58.750,00		6.900,00
	D. F. Paraná.....	20.000,00		14.550,00		5.450,00
	D. F. Santa Catarina.....	23.400,00		17.750,00		5.650,00
	D. F. Rio G. do Sul.....	80.350,00		57.850,00		22.500,00
	D. F. Minas Gerais.....	94.000,00		70.300,00		23.700,00
	D. F. Goiás.....	11.100,00		8.000,00		3.100,00
	D. F. Mato Grosso.....	27.750,00		22.850,00		4.900,00
	Minist. do Trabalho.....	2.023.150,00		1.109.000,00		914.150,00
	TOTAL.....	2.700.000,00		1.669.050,00		1.030.950,00
	05 — Grat. Agêntes da Ec. Popular					
	04 — Depart. de Administração					
	06 — Divisão do Pessoal					
	Minist. do Trabalho.....	200.000,00		199.440,00		560,00
	TOTAL DA CONSIGNAÇÃO V.....	3.929.200,00		2.500.460,20		1.428.739,00
	TOTAL DA VERBA I.....	110.019.000,00		86.031.149,10		23.987.850,00



SUB- CONSIGNA- ÇÃO	HISTÓRICO	CRÉDITOS Cr\$	DESPESA		SALDOS DOS CRÉDITOS EM RELAÇÃO	
			EMPENHADA Cr\$	PAGA Cr\$	AO EMPENHO	AO PAGAMENTO
					Cr\$	Cr\$
	VERBA 2 — MATERIAL					
	CONSIG. I — MAT. PERMANENTE I					
03	Livros, fichas bibliograf. etc.					
	04 — Depart. de Administração					
	03 — Div. do Material					
	D. F. Amazonas.....	500,00		500,00		
	D. F. Pará.....	1.500,00		350,00		1.150,00
	D. F. Maranhão.....	1.000,00				1.000,00
	D. F. Piauí.....	300,00		250,00		50,00
	D. F. Ceará.....	2.500,00		2.500,00		
	D. F. Rio G. do Norte.....	900,00		400,00		500,00
	D. F. Paraíba.....	400,00		360,00		40,00
	D. F. Pernambuco.....	2.500,00				2.500,00
	D. F. Alagoas.....	1.000,00		985,00		15,00
	D. F. Sergipe.....	1.000,00		1.000,00		
	D. F. Bahia.....	2.500,00		2.500,00		
	D. F. Espírito Santo.....	300,00				300,00
	Rio de Janeiro.....	1.500,00		600,00		900,00
	D. F. Paraná.....	900,00		840,00		60,00
	D. F. Santa Catarina.....	700,00		300,00		400,00
	D. F. Rio G. do Sul.....	4.500,00		1.980,00		2.520,00
	D. F. Minas Gerais.....	3.000,00		2.500,00		500,00
	D. F. Mato Grosso.....	500,00				500,00
	Depart. F. de Compras.....	134.500,00		129.881,00		4.519,00
	TOTAL.....	160.000,00		145.046,00		14.954,00
04	Máquinas, motor. aparelhos, etc.					
	04 — Depart. de Administração					
	03 — Div. do Material					
	Depart. F. de Compras.....	334.000,00		328.804,20		5.195,80
05	Materiais e acessórios, etc.					
	04 — Depart. de Administração					
	03 — Div. do Material					
	Depart. F. de Compras.....	155.000,00		41.781,60		113.218,40
09	Material Ens. e Educação, etc.					
	04 — Depart. de Administração					
	03 — Div. do Material					
	Depart. F. de Compras.....	14.000,00		5.621,20		8.378,80
13	Móveis e art. ornamentação, etc.					
	04 — Depart. de Administração					
	03 — Div. do Material					
	D. F. Amazonas.....	8.000,00		8.000,00		
	D. F. Pará.....	8.000,00		8.000,00		
	D. F. Maranhão.....	6.000,00		5.970,00		30,00
	D. F. Piauí.....	6.000,00		6.000,00		
	D. F. Ceará.....	6.000,00		6.000,00		
	D. F. Rio G. do Norte.....	3.000,00		1.150,00		1.850,00
	D. F. Paraíba.....	6.000,00		6.000,00		
	D. F. Pernambuco.....	12.000,00		11.900,00		100,00
	D. F. Alagoas.....	5.000,00		5.000,00		
	D. F. Sergipe.....	7.500,00		7.500,00		
	D. F. Bahia.....	20.600,00		20.320,00		280,00
	D. F. Rio de Janeiro.....	12.300,00		12.300,00		
	D. F. Paraná.....	6.000,00		6.000,00		
	D. F. Rio G. do Sul.....	25.000,00		24.339,80		660,20
	D. F. Minas Gerais.....	46.000,00		45.950,00		50,00
	D. F. Goiás.....	1.000,00		1.000,00		
	Depart. F. de Compras.....	499.000,00		489.926,20		9.073,80
	TOTAL.....	677.400,00		665.356,00		12.044,00
	TOTAL DA CONSIGNAÇÃO I.....	1.340.400,00		1.186.609,00		153.791,00
	CONSIG. II — MAT. DE CONSUMO					
17	Artigos de Expediente, etc.					
	04 — Depart. de Administração					
	03 — Div. do Material					
	D. F. Amazonas.....	8.500,00		7.740,00		760,00
	D. F. Pará.....	21.500,00		21.459,30		40,70
	D. F. Maranhão.....	10.500,00		7.000,00		3.500,00
	D. F. Piauí.....	10.500,00		8.500,00		2.000,00
	D. F. Ceará.....	18.500,00		18.482,40		17,60
	D. F. Rio G. do Norte.....	10.500,00		10.037,70		462,30
	D. F. Paraíba.....	11.000,00		9.500,00		1.500,00
	D. F. Pernambuco.....	26.500,00		26.219,00		281,00

N.º DE CONSIGNA ÇÃO	HISTÓRICO	CRÉDITOS Cr\$	DESPESA		SALDOS DOS CRÉDITOS EM RELAÇÃO	
			EMPENHADA	PAGA	AO EMPENHO	AO PAGAMENTO
			Cr\$	Cr\$	Cr\$	Cr\$
	D. F. Alagoás.....	12.000,00		11.918,00		82,00
	D. F. Sergipe.....	8.500,00		8.499,20		0,80
	D. F. Bahia.....	30.000,00		27.998,00		2.002,00
	D. F. Espírito Santo.....	10.000,00		6.497,60		3.502,40
	D. F. Rio de Janeiro.....	25.000,00		24.951,50		48,50
	D. F. Paraná.....	10.000,00		8.992,00		1.008,00
	D. F. Santa Catarina.....	13.000,00		13.000,00		
	D. F. Rio G. do Sul.....	47.500,00		41.534,30		5.965,70
	D. F. Minas Gerais.....	40.500,00		30.689,80		9.810,20
	D. F. Goiás.....	8.500,00		8.340,00		160,00
	D. F. Mato Grosso.....	7.500,00		6.803,00		697,00
	Depart. F. de Compras.....	1.109.500,00		955.423,50		154.076,50
	TOTAL.....	1.439.500,00		1.253.585,30		185.914,70
19	Combust. Mat. Lubrificação, etc. 04 — Depart. de Administração 03 — Div. do Material					
	D. F. Amazonas.....	500,00		500,00		
	D. F. Pará.....	600,00				600,00
	D. F. Maranhão.....	800,00		600,00		200,00
	D. F. Piauí.....	200,00		200,00		
	D. F. Ceará.....	900,00		900,00		
	D. F. Rio G. do Norte.....	300,00		300,00		
	D. F. Pernambuco.....	500,00		300,00		200,00
	D. F. Alagoás.....	300,00		300,00		
	D. F. Sergipe.....	400,00		399,50		0,50
	D. F. Bahia.....	600,00		200,00		400,00
	D. F. Espírito Santo.....	200,00		200,00		
	D. F. Rio de Janeiro.....	300,00				300,00
	D. F. Paraná.....	300,00				300,00
	D. F. Santa Catarina.....	300,00				300,00
	D. F. Rio G. do Sul.....	1.100,00				1.100,00
	D. F. Minas Gerais.....	900,00		200,00		700,00
	D. F. Goiás.....	300,00		300,00		
	D. F. Mato Grosso.....	400,00		300,00		100,00
	Depart. F. de Compras.....	448.180,00		447.376,80		803,20
	TOTAL.....	457.080,00		452.076,30		5.003,70
21	Forragem e O. alimen. para animais 04 — Depart. de Administração 03 — Div. do Material					
	Depart. F. de Compras.....	1.000,00		400,00		600,00
22	Gêneros alimen. e de dieta, etc. 04 — Depart. de Administração 03 — Div. do Material					
	Depart. F. de Compras.....	394.400,00		394.394,80		5,20
25	Matérias primas, etc. 04 — Depart. de Administração 03 — Div. do Material					
	Depart. F. de Compras.....	276.200,00		273.848,30		2.351,70
26	Prod. Químicos Biológicos, etc. 04 — Depart. de Administração 03 — Div. do Material					
	Depart. F. de Compras.....	268.000,00		194.412,60		73.587,40
28	Vestuários, uniformes, etc. 04 — Depart. de Administração 03 — Div. do Material					
	D. F. Amazonas.....	2.800,00		1.200,00		1.600,00
	D. F. Pará.....	5.000,00		4.200,00		800,00
	D. F. Maranhão.....	2.000,00		1.600,00		400,00
	D. F. Piauí.....	1.200,00		800,00		400,00
	D. F. Ceará.....	4.000,00		4.000,00		
	D. F. Rio G. do Norte.....	2.000,00		1.200,00		800,00
	D. F. Paraíba.....	1.200,00		800,00		400,00
	D. F. Pernambuco.....	5.800,00		5.303,00		500,00
	D. F. Alagoás.....	1.600,00		1.600,00		
	D. F. Sergipe.....	2.400,00		2.400,00		
	D. F. Bahia.....	5.400,00		5.000,00		400,00
	D. F. Espírito Santo.....	2.400,00		1.600,00		800,00
	D. F. Rio de Janeiro.....	5.200,00		3.720,00		1.480,00
	D. F. Paraná.....	1.600,00				1.600,00
	D. F. Santa Catarina.....	2.000,00		2.000,00		
	D. F. Rio G. do Sul.....	6.800,00		3.590,00		3.210,00
	D. F. Minas Gerais.....	7.200,00		2.800,00		4.400,00
	D. F. Goiás.....	1.200,00		1.200,00		

SUB- CONSIGNA- ÇÃO	HISTÓRICO	CRÉDITOS Cr\$	DESPESA		SALDOS DOS CRÉDITOS EM RELAÇÃO	
			EMPENHADA	PAGA	AO EMPENHO	AO PAGAMENTO
			Cr\$	Cr\$	Cr\$	Cr\$
	D. F. Mato Grosso.....	1.200,00		800,00		400,00
	Depart. F. de Compras.....	320.200,00		292.714,90		27.485,10
	TOTAL.....	381.200,00		336.524,90		44.675,10
	TOTAL DA CONSIGNAÇÃO II.....	3.217.380,00		2.905.242,20		312.137,80
	CONSIG. III — DIV. DESPESAS					
29	Acondicionam. e embalagem, etc.					
	04 — Depart. de Administração					
	03 — Div. do Material					
	D. F. Amazonas.....	2.300,00		1.175,00		1.125,00
	D. F. Pará.....	1.420,00		1.000,00		420,00
	D. F. Maranhão.....	1.300,00		1.300,00		
	D. F. Piauí.....	800,00		700,00		100,00
	D. F. Ceará.....	1.700,00		1.700,00		
	D. F. Rio G. do Norte.....	700,00		550,00		150,00
	D. F. Paraíba.....	500,00		70,00		430,00
	D. F. Pernambuco.....	1.600,00		1.589,00		11,00
	D. F. Alagoas.....	1.800,00		1.500,00		300,00
	D. F. Sergipe.....	2.400,00		2.400,00		
	D. F. Bahia.....	5.700,00		5.300,00		400,00
	D. F. Espírito Santo.....	500,00		500,00		
	D. F. Rio de Janeiro.....	1.000,00		1.000,00		
	D. F. São Paulo.....	1.400,00		1.400,00		
	D. F. Paraná.....	600,00		200,00		400,00
	D. F. Santa Catarina.....	21.500,00		21.500,00		
	D. F. Rio G. do Sul.....	3.200,00		2.300,00		900,00
	D. F. Minas Gerais.....	2.700,00		2.630,20		69,80
	D. F. Goiás.....	3.500,00		3.500,00		
	D. F. Mato Grosso.....	600,00		599,40		0,60
	Minist. do Trabalho.....	143.280,00		89.856,10		53.423,90
	TOTAL.....	198.500,00		140.769,70		57.730,30
	13 — Justiça do Trabalho					
	01 — Tribun. Sup. do Trabalho					
	D. F. São Paulo.....	2.000,00				2.000,00
	Minist. do Trabalho.....	38.000,00		35.297,80		2.702,20
	TOTAL.....	40.000,00		35.297,80		4.702,20
	02 — Trib. Region. do Trabalho					
	D. F. Pará.....	800,00		800,00		
	D. F. Ceará.....	600,00		600,00		
	D. F. Pernambuco.....	1.000,00		1.000,00		
	D. F. São Paulo.....	2.600,00		2.600,00		
	D. F. Minas Gerais.....	1.800,00				1.800,00
	TOTAL.....	6.800,00		5.000,00		1.800,00
	03 — Junt. Conc. e Julgamento					
	D. F. Amazonas.....	300,00		300,00		
	D. F. Pará.....	200,00		200,00		
	D. F. Maranhão.....	600,00		600,00		
	D. F. Piauí.....	600,00		600,00		
	D. F. Ceará.....	200,00		200,00		
	D. F. Rio G. do Norte.....	100,00				100,00
	D. F. Paraíba.....	300,00		300,00		
	D. F. Pernambuco.....	400,00		400,00		
	D. F. Alagoas.....	200,00		200,00		
	D. F. Sergipe.....	200,00		200,00		
	D. F. Bahia.....	600,00		600,00		
	D. F. Rio de Janeiro.....	600,00		170,00		430,00
	D. F. São Paulo.....	1.100,00		900,00		200,00
	D. F. Paraná.....	400,00				400,00
	D. F. Santa Catarina.....	400,00		400,00		
	D. F. Rio G. do Sul.....	1.300,00		778,60		521,40
	D. F. Minas Gerais.....	900,00		800,00		100,00
	D. F. Goiás.....	600,00		200,00		400,00
	D. F. Mato Grosso.....	600,00		75,60		524,40
	TOTAL.....	9.600,00		6.924,20		2.675,80

SUB- CONSIGNA- ÇÃO	HISTÓRICO	CRÉDITOS Cr\$	DESPESA		SALDOS DOS CRÉDITOS EM RELAÇÃO	
			EMPENHADA	PAGA	AO EMPENHO	AO PAGAMENTO
			Cr\$	Cr\$	Cr\$	Cr\$
30	Água e artigos p. limpeza, etc.					
	04 — Depart. de Administração					
	03 — Div. do Material					
	D. F. Amazonas.....	2.500,00		1.750,00		750,00
	D. F. Pará.....	2.750,00		2.250,00		500,00
	D. F. Maranhão.....	3.200,00		3.200,00		
	D. F. Piauí.....	2.800,00		2.000,00		800,00
	D. F. Ceará.....	3.500,00		3.500,00		
	D. F. Rio G. do Norte.....	2.200,00		2.000,00		200,00
	D. F. Paraíba.....	2.800,00		2.000,00		800,00
	D. F. Pernambuco.....	5.000,00		5.000,00		
	D. F. Alagoas.....	2.400,00		2.400,00		
	D. F. Sergipe.....	3.000,00		3.000,00		
	D. F. Bahia.....	4.800,00		4.200,00		600,00
	D. F. Espírito Santo.....	1.700,00		1.700,00		
	D. F. Rio de Janeiro.....	8.000,00		8.000,00		
	D. F. São Paulo.....	2.800,00		2.800,00		
	D. F. Paraná.....	1.600,00		1.600,00		
	D. F. Santa Catarina.....	4.500,00		4.500,00		
	D. F. Rio G. do Sul.....	6.800,00		6.479,50		320,50
	D. F. Minas Gerais.....	8.800,00		8.800,00		
	D. F. Goiás.....	2.000,00		2.000,00		
	D. F. Mato Grosso.....	2.000,00		1.901,70		98,30
	Minist. do Trabalho.....	223.000,00		201.945,40		21.054,60
	TOTAL.....	296.150,00		271.026,60		25.123,40
	07 — Administr. Palac. Trabalho					
	Minist. do Trabalho.....	771.000,00		770.960,30		39,70
	13 — Justiça do Trabalho					
	01 — Tribun. Sup. do Trabalho					
	Minist. do Trabalho.....	3.500,00		3.500,00		
	02 — Trib. Region. do Trabalho					
	D. F. Pará.....	2.500,00		2.500,00		
	D. F. Ceará.....	3.000,00		3.000,00		
	D. F. Pernambuco.....	2.000,00		2.000,00		
	D. F. Bahia.....	2.000,00		2.000,00		
	D. F. São Paulo.....	4.500,00		2.250,00		2.250,00
	D. F. Rio G. do Sul.....	3.000,00		3.000,00		
	D. F. Minas Gerais.....	10.000,00		10.000,00		
	Minist. do Trabalho.....	26.300,00		26.300,00		
	TOTAL.....	53.300,00		51.050,00		2.250,00
	03 — Junt. Conc. e Julgamento					
	D. F. Amazonas.....	1.500,00		1.500,00		
	D. F. Pará.....	1.000,00		1.000,00		
	D. F. Maranhão.....	1.200,00		1.200,00		
	D. F. Piauí.....	1.200,00		1.200,00		
	D. F. Ceará.....	1.200,00		1.200,00		
	D. F. Rio G. do Norte.....	700,00				700,00
	D. F. Paraíba.....	1.500,00		1.500,00		
	D. F. Pernambuco.....	2.000,00		2.000,00		
	D. F. Alagoas.....	2.200,00		2.200,00		
	D. F. Sergipe.....	1.200,00		1.200,00		
	D. F. Bahia.....	2.400,00		2.400,00		
	D. F. Espírito Santo.....	800,00		753,80		46,20
	D. F. Rio de Janeiro.....	9.300,00		9.300,00		
	D. F. São Paulo.....	17.100,00		12.557,80		4.542,20
	D. F. Paraná.....	1.500,00		1.500,00		
	D. F. Santa Catarina.....	2.000,00		2.000,00		
	D. F. Rio G. do Sul.....	8.300,00		7.294,60		1.005,40
	D. F. Minas Gerais.....	3.400,00		3.400,00		
	D. F. Goiás.....	1.200,00		1.200,00		
	D. F. Mato Grosso.....	1.500,00		1.500,00		
	TOTAL.....	61.200,00		54.906,20		6.293,80
	04 — Procur. Just. do Trabalho					
	D. F. Pará.....	600,00		600,00		
	D. F. Ceará.....	500,00		500,00		
	D. F. Pernambuco.....	800,00		800,00		
	D. F. Bahia.....	600,00		600,00		
	D. F. São Paulo.....	800,00		800,00		
	D. F. Rio G. do Sul.....	500,00		497,00		3,00
	D. F. Minas Gerais.....	600,00				600,00
	Minist. do Trabalho.....	1.000,00		1.000,00		
	TOTAL.....	5.400,00		4.797,00		603,00

SUB- CONSIGNA- ÇÃO	HISTÓRICO	CRÉDITOS Cr\$	DESPESA		SALDOS DOS CRÉDITOS EM RELAÇÃO	
			EMPENHADA	PAGA	AO EMPENHO	AO PAGAMENTO
			Cr\$	Cr\$	Cr\$	Cr\$
31	Aluguel ou arrend. imóveis, etc.					
	04 — Depart. de Administração					
	03 — Div. do Material					
	D. F. Amazonas.....	13.800,00		6.000,00		7.800,00
	D. F. Pará.....	67.200,00		67.200,00		
	D. F. Maranhão.....	19.200,00		12.000,00		7.200,00
	D. F. Piauí.....	15.600,00		15.464,00		136,00
	D. F. Ceará.....	27.600,00		27.600,00		
	D. F. Rio G. do Norte.....	30.000,00		30.000,00		
	D. F. Paraíba.....	12.000,00		12.000,00		
	D. F. Pernambuco.....	43.200,00		43.200,00		
	D. F. Alagoas.....	7.200,00		7.000,00		200,00
	D. F. Sergipe.....	9.600,00		9.600,00		
	D. F. Bahia.....	44.400,00		41.599,00		2.801,00
	D. F. Espírito Santo.....	24.000,00		23.200,00		800,00
	D. F. Rio de Janeiro.....	70.800,00		63.785,00		7.015,00
	D. F. São Paulo.....	30.000,00		29.950,00		50,00
	D. F. Paraná.....	15.600,00		14.160,00		1.440,00
	D. F. Santa Catarina.....	29.000,00		29.000,00		
	D. F. Rio G. do Sul.....	83.800,00		74.280,00		9.520,00
	E. F. Minas Gerais.....	48.600,00		48.360,00		240,00
	D. F. Goiás.....	9.000,00		8.800,00		200,00
	D. F. Mato Grosso.....	20.400,00		18.600,00		1.800,00
	Minist. do Trabalho.....	39.000,00		37.064,00		1.936,00
	TOTAL.....	660.000,00		618.862,00		41.138,00
	13 — Justiça do Trabalho					
	02 — Trib. Region. do Trabalho					
	D. F. Pará.....	132.000,00		132.000,00		
	D. F. Ceará.....	16.800,00		16.543,30		256,70
	D. F. Pernambuco.....	102.900,00		102.816,00		84,00
	D. F. Bahia.....	14.400,00		14.400,00		
	D. F. São Paulo.....	186.000,00		186.000,00		
	D. F. Rio G. do Sul.....	108.000,00		24.000,00		84.000,00
	D. F. Minas Gerais.....	66.000,00		66.000,00		
	Minist. do Trabalho.....	303.000,00		302.876,40		123,60
	TOTAL.....	929.100,00		844.635,70		84.464,30
	03 — Junt. Conc. e Julgamento					
	D. F. Amazonas.....	6.000,00		6.000,00		
	D. F. Piauí.....	6.000,00		6.000,00		
	D. F. Rio G. do Norte.....	12.000,00		9.000,00		3.000,00
	D. F. Paraíba.....	12.000,00		12.000,00		
	D. F. Alagoas.....	7.200,00		7.200,00		
	D. F. Sergipe.....	9.600,00		9.600,00		
	D. F. Espírito Santo.....	18.000,00		17.250,00		750,00
	D. F. Rio de Janeiro.....	78.000,00		44.400,00		33.600,00
	D. F. São Paulo.....	75.600,00		75.200,00		400,00
	D. F. Paraná.....	12.000,00		12.000,00		
	D. F. Santa Catarina.....	18.000,00		18.000,00		
	D. F. Rio G. do Sul.....	37.200,00		31.200,00		6.000,00
	D. F. Minas Gerais.....	12.600,00		12.600,00		
	D. F. Goiás.....	18.000,00		15.000,00		3.000,00
	D. F. Mato Grosso.....	7.200,00		7.200,00		
	TOTAL.....	329.400,00		282.650,00		46.750,00
32	Assinat. Orgãos Oficiais					
	04 — Depart. de Administração					
	03 — Div. do Material					
	Minist. do Trabalho.....	29.020,00		28.980,00		40,00
	13 — Justiça do Trabalho					
	01 — Tribun. Sup. do Trabalho					
	Minist. do Trabalho.....	2.240,00		2.240,00		
	02 — Tribun. Region. Trabalho					
	Minist. do Trabalho.....	2.400,00		2.380,00		20,00
	03 — Junt. Conc. e Julgamento					
	Minist. do Trabalho.....	10.820,00		10.780,00		40,00
	04 — Procur. Just. do Trabalho					
	Minist. do Trabalho.....	2.340,00		2.310,00		30,00
33	Assinat. de recortes, etc.					
	04 — Depart. de Administração					
	03 — Div. do Material					
	Minist. do Trabalho.....	51.040,00		47.190,00		3.850,00
	13 — Justiça do Trabalho					
	01 — Tribun. Sup. do Trabalho					
	Minist. do Trabalho.....	3.300,00		3.300,00		

SUB- CONSIGNA- ÇÃO	HISTÓRICO	CRÉDITOS Cr\$	DESPESA		SALDOS DOS CRÉDITOS EM RELAÇÃO	
			EMPENHADA Cr\$	PAGA Cr\$	AO EMPENHO	AO PAGAMENTO
					Cr\$	Cr\$
37	Iluminação, Fôrça Motriz e Gás					
	04 — Depart. de Administração					
	03 — Div. do Material					
	D. F. Amazonas.....	2.400,00		2.389,10		10,90
	D. F. Pará.....	2.000,00		898,80		1.101,20
	D. F. Maranhão.....	1.500,00		1.499,50		0,50
	D. F. Piauí.....	1.000,00		960,00		40,00
	D. F. Ceará.....	1.500,00		1.117,70		382,30
	D. F. Rio G. do Norte.....	1.000,00		380,60		619,40
	D. F. Paraíba.....	500,00		156,10		343,90
	D. F. Pernambuco.....	1.600,00		1.365,20		234,80
	D. F. Alagoas.....	1.400,00		889,80		510,20
	D. F. Sergipe.....	1.100,00		1.100,00		
	D. F. Bahia.....	2.000,00		1.999,30		0,70
	D. F. Espírito Santo.....	500,00		334,70		165,30
	D. F. Rio de Janeiro.....	1.500,00		1.499,80		0,20
	D. F. São Paulo.....	800,00		678,00		122,00
	D. F. Paraná.....	1.000,00		700,00		300,00
	D. F. Santa Catarina.....	2.500,00		1.800,00		700,00
	D. F. Rio G. do Sul.....	2.400,00		917,90		1.482,10
	D. F. Minas Gerais.....	5.400,00		3.296,90		2.103,10
	D. F. Goiás.....	2.500,00		1.660,70		839,30
	Minist. do Trabalho.....	134.400,00		129.198,50		5.201,50
	TOTAL.....	167.000,00		152.842,60		14.157,40
	07 — Administ. Palác. Trabalho					
	Minist. do Trabalho.....	390.000,00		389.919,70		80,30
	13 — Justiça do Trabalho					
	02 — Tribun. Region. Trabalho					
	D. F. Pará.....	2.500,00		1.000,00		1.500,00
	D. F. Ceará.....	1.500,00		24,00		1.476,00
	D. F. Pernambuco.....	1.500,00		1.500,00		
	D. F. Bahia.....	1.500,00		353,10		1.146,90
	D. F. São Paulo.....	6.000,00		5.104,20		895,80
	D. F. Rio G. do Sul.....	3.500,00		2.815,80		684,20
	D. F. Minas Gerais.....	1.500,00		810,40		689,60
	Minist. do Trabalho.....	5.000,00		4.851,30		148,70
	TOTAL.....	23.000,00		16.458,80		6.541,20
	03 — Junt. Conc. e Julgamento					
	D. F. Amazonas.....	1.200,00		1.192,40		7,60
	D. F. Maranhão.....	700,00				700,00
	D. F. Piauí.....	400,00		80,00		320,00
	D. F. Rio G. do Norte.....	400,00		192,50		207,50
	D. F. Paraíba.....	400,00		122,40		277,60
	D. F. Alagoas.....	1.500,00		1.500,00		
	D. F. Sergipe.....	500,00		500,00		
	D. F. Espírito Santo.....	300,00		205,90		94,10
	D. F. Rio de Janeiro.....	2.800,00		2.031,50		768,50
	D. F. São Paulo.....	4.400,00		3.449,70		950,30
	D. F. Paraná.....	450,00		353,00		97,00
	D. F. Santa Catarina.....	400,00		173,50		226,50
	D. F. Rio G. do Sul.....	4.400,00		2.124,80		2.275,20
	D. F. Minas Gerais.....	1.000,00		1.000,00		
	D. F. Goiás.....	400,00		274,80		125,20
	TOTAL.....	19.250,00		13.200,50		6.049,50
38	Public. Serv. de Impressão, etc.					
	04 — Depart. de Administração					
	03 — Div. do Material					
	D. F. Amazonas.....	5.000,00		5.000,00		
	D. F. Pará.....	2.400,00		2.000,00		400,00
	D. F. Maranhão.....	3.000,00		2.980,00		20,00
	D. F. Piauí.....	2.000,00		2.000,00		
	D. F. Ceará.....	2.200,00		554,00		1.646,00
	D. F. Rio G. do Norte.....	2.000,00		2.000,00		
	D. F. Paraíba.....	1.800,00		1.490,00		310,00
	D. F. Pernambuco.....	2.900,00		2.400,00		500,00
	D. F. Alagoas.....	3.400,00		3.100,00		300,00
	D. F. Sergipe.....	3.900,00		3.900,00		
	D. F. Bahia.....	5.300,00		5.300,00		
	D. F. Espírito Santo.....	2.000,00		2.000,00		
	D. F. Rio de Janeiro.....	6.000,00		6.000,00		
	D. F. São Paulo.....	6.500,00		5.178,00		1.322,00

SUB- CONSIGNA- ÇÃO	HISTÓRICO	CRÉDITOS Cr\$	DESPESA		SALDOS DOS CRÉDITOS EMRELAÇÃO	
			EMPENHADA	PAGA	AO EMPENHO	AO PAGAMENTO
			Cr\$	Cr\$	Cr\$	Cr\$
	D. F. Paraná.....	1.500,00		1.180,00		320,00
	D. F. Santa Catarina.....	3.300,00		3.300,00		
	D. F. Rio G. do Sul.....	8.900,00		4.312,20		4.587,80
	D. F. Minas Gerais.....	3.500,00		3.500,00		
	D. F. Goiás.....	4.000,00		3.990,00		10,00
	D. F. Mato Grosso.....	3.100,00		2.070,00		1.030,00
	Minist. do Trabalho.....	1.431.300,00		1.273.892,30		157.407,70
	TOTAL.....	1.504.000,00		1.336.146,50		167.853,50
13	— Justiça do Trabalho					
01	— Tribun. Sup. do Trabalho					
	Minist. do Trabalho.....	28.000,00		2.000,00		26.000,00
02	— Tribun. Region. Trabalho					
	D. F. Pará.....	3.500,00		3.500,00		
	D. F. Ceará.....	8.000,00		7.798,00		202,00
	D. F. Pernambuco.....	4.500,00		4.500,00		
	D. F. Bahia.....	3.000,00		3.000,00		
	D. F. São Paulo.....	7.000,00		6.999,00		1,00
	D. F. Rio G. do Sul.....	3.500,00		3.398,50		101,50
	D. F. Minas Gerais.....	7.000,00		7.000,00		
	TOTAL.....	36.500,00		36.195,50		304,50
03	— Junt. Cone. e Julgamento					
	D. F. Amazonas.....	3.000,00		3.000,00		
	D. F. Pará.....	3.500,00		3.500,00		
	D. F. Maranhão.....	2.500,00		2.500,00		
	D. F. Piauí.....	1.200,00		1.200,00		
	D. F. Ceará.....	3.000,00		2.160,00		840,00
	D. F. Rio G. do Norte.....	1.500,00		1.470,00		30,00
	D. F. Paraíba.....	1.200,00		1.140,00		60,00
	D. F. Pernambuco.....	4.500,00		4.500,00		
	D. F. Alagoas.....	2.800,00		2.800,00		
	D. F. Sergipe.....	1.500,00		1.493,00		7,00
	D. F. Bahia.....	9.000,00		9.000,00		
	D. F. Espírito Santo.....	1.000,00				1.000,00
	D. F. Rio de Janeiro.....	8.800,00		8.800,00		
	D. F. São Paulo.....	16.600,00		12.900,00		3.700,00
	D. F. Paraná.....	2.500,00		2.400,00		100,00
	D. F. Santa Catarina.....	2.300,00		2.300,00		
	D. F. Rio G. do Sul.....	13.900,00		9.441,00		4.459,00
	D. F. Minas Gerais.....	8.000,00		8.000,00		
	D. F. Goiás.....	2.500,00		2.014,50		485,50
	D. F. Mato Grosso.....	1.900,00		1.474,00		426,00
	TOTAL.....	91.200,00		80.092,50		11.107,50
04	— Procur. Just. do Trabalho					
	D. F. Pará.....	800,00		800,00		
	D. F. Ceará.....	800,00		800,00		
	D. F. Pernambuco.....	500,00		500,00		
	D. F. Bahia.....	500,00		500,00		
	D. F. São Paulo.....	800,00		800,00		
	D. F. Rio G. do Sul.....	500,00		450,00		50,00
	D. F. Minas Gerais.....	800,00		800,00		
	TOTAL.....	4.700,00		4.650,00		50,00
39	Serviços Funerários					
04	— Depart. de Administração					
03	— Div. do Material					
	Minist. do Trabalho.....	5.000,00				5.000,00
40	Ligeiros rep adaptações, etc.					
01	— Adaptações, concertos, etc.					
04	— Depart. de Administração					
03	— Div. do Material					
	D. F. Amazonas.....	2.600,00		1.850,00		750,00
	D. F. Pará.....	16.000,00		1.300,00		14.700,00
	D. F. Maranhão.....	1.200,00		1.186,00		14,00
	D. F. Piauí.....	1.200,00		1.060,00		200,00
	D. F. Ceará.....	1.800,00		1.800,00		
	D. F. Rio G. do Norte.....	1.200,00		1.100,00		100,00
	D. F. Paraíba.....	1.300,00		1.000,00		300,00
	D. F. Pernambuco.....	3.500,00		3.500,00		
	D. F. Alagoas.....	1.200,00		1.200,00		
	D. F. Sergipe.....	1.400,00		1.400,00		
	D. F. Bahia.....	3.500,00		3.200,00		300,00
	D. F. Espírito Santo.....	800,00		800,00		

SUB- CONSIGNA- ÇÃO	HISTÓRICO	CRÉDITOS Cr\$	DESPESA		SALDOS DOS CRÉDITOS EM RELAÇÃO	
			EMPENHADA	PAGA	AO EMPENHO	AO PAGAMENTO
			Cr\$	Cr\$	Cr\$	Cr\$
	D. F. Rio de Janeiro.....	4.000,00		4.000,00		
	D. F. São Paulo.....	1.500,00		1.500,00		
	D. F. Paraná.....	700,00		700,00		
	D. F. Santa Catarina.....	2.000,00		2.000,00		
	D. F. Rio G. do Sul.....	2.900,00		2.500,00		400,00
	D. F. Minas Gerais.....	3.200,00		3.200,00		
	D. F. Goiás.....	1.500,00		1.500,00		
	D. F. Mato Grosso.....	1.200,00		860,00		340,00
	Minist. do Trabalho.....	309.800,00		304.078,30		5.721,70
	TOTAL.....	362.500,00		339.674,30		22.825,70
	07 — Administ. Palác. Trabalho					
	Minist. do Trabalho.....	20.000,00		19.170,00		830,00
	13 — Justiça do Trabalho					
	01 — Tribun. Sup. do Trabalho					
	Minist. do Trabalho.....	10.000,00		10.000,00		
	02 — Tribun. Region. Trabalho					
	D. F. Pará.....	1.000,00		1.000,00		
	D. F. Ceará.....	1.000,00		1.000,00		
	D. F. Pernambuco.....	1.000,00		1.000,00		
	D. F. Bahia.....	1.000,00		1.000,00		
	D. F. São Paulo.....	500,00		500,00		
	D. F. Rio G. do Sul.....	2.000,00		2.000,00		
	D. F. Minas Gerais.....	1.000,00		1.000,00		
	Minist. do Trabalho.....	800,00		800,00		
	TOTAL.....	8.300,00		8.300,00		
	03 — Junt. Conc. e Julgamento					
	D. F. Amazonas.....	600,00		600,00		
	D. F. Pará.....	500,00		500,00		
	D. F. Maranhão.....	500,00				500,00
	D. F. Piauí.....	500,00		500,00		
	D. F. Ceará.....	500,00		500,00		
	D. F. Rio G. do Norte.....	300,00		170,00		130,00
	D. F. Paraíba.....	500,00		500,00		
	D. F. Pernambuco.....	1.000,00		1.000,00		
	D. F. Alagoas.....	500,00		500,00		
	D. F. Sergipe.....	500,00		500,00		
	D. F. Bahia.....	2.000,00		2.000,00		
	D. F. Espírito Santo.....	300,00		220,00		80,00
	D. F. Rio de Janeiro.....	2.200,00		1.485,00		715,00
	D. F. São Paulo.....	3.900,00		3.300,00		600,00
	D. F. Paraná.....	600,00				600,00
	D. F. Santa Catarina.....	500,00		500,00		
	D. F. Rio G. do Sul.....	1.500,00		1.000,00		500,00
	D. F. Minas Gerais.....	1.300,00		1.300,00		
	D. F. Goiás.....	500,00		500,00		
	D. F. Mato Grosso.....	400,00		325,00		75,00
	Minist. do Trabalho.....	1.100,00		1.100,00		
	TOTAL.....	19.700,00		16.500,00		3.200,00
	04 — Procur. Just. do Trabalho					
	D. F. Ceará.....	300,00		300,00		
	D. F. São Paulo.....	600,00		600,00		
	D. F. Rio G. do Sul.....	500,00		450,00		50,00
	Minist. do Trabalho.....	1.500,00				1.500,00
	TOTAL.....	2.900,00		1.350,00		1.550,00
	02 — Lig. reparos adaptações, etc.					
	04 — Depart. de Administração					
	03 — Div. do Material					
	D. F. Rio de Janeiro.....	20.000,00		19.300,00		700,00
	Minist. do Trabalho.....	595.066,00		573.800,00		21.266,00
	TOTAL.....	615.066,00		593.100,00		21.966,00
	07 — Administ. Palác. Trabalho					
	Minist. do Trabalho.....	100.000,00		98.005,00		1.995,00
41	Passagens Transp. Pessoal, etc.					
	01 — Gabinete do Ministro					
	Minist. do Trabalho.....	20.000,00		17.568,80		2.431,20
	04 — Depart. de Administração					
	01 — Dietoria Geral					
	Minist. do Trabalho.....	2.000,00		1.215,80		784,20



SUB- CONSIGNA- ÇÃO	HISTÓRICO	CRÉDITOS Cr\$	DESPESA		SALDOS DOS CRÉDITOS EM RELAÇÃO	
			EMPENHADA	PAGA	AO EMPENHO	AO PAGAMENTO
			Cr\$	Cr\$	Cr\$	Cr\$
	03 — Div. do Material					
	D. F. Paraíba.....	3.900,00		2.307,10		1.592,90
	Minist. do Trabalho.....	16.100,00		14.153,40		1.946,60
	TOTAL.....	20.000,00		16.460,50		3.539,50
	05 — Div. do Orçamento					
	Minist. do Trabalho.....	2.800,00		752,10		2.047,90
	06 — Div. do Pessoal					
	Minist. do Trabalho.....	30.000,00		22.861,70		7.138,30
	06 — Serv. de Documentação					
	Minist. do Trabalho.....	700,00				700,00
	10 — Comissão de Metrologia					
	Minist. do Trabalho.....	8.000,00		2.238,50		5.761,50
	12 — Serv. Actuarial					
	Minist. do Trabalho.....	15.000,00		12.913,00		2.087,00
	13 — Justiça do Trabalho					
	01 — Tribun. Sup. do Trabalho					
	Minist. do Trabalho.....	14.000,00		10.423,80		3.576,20
	02 — Tribun. Region. Trabalho					
	D. F. Pará.....	3.000,00				3.000,00
	D. F. Ceará.....	3.000,00				3.000,00
	D. F. Pernambuco.....	3.000,00		1.500,00		1.500,00
	D. F. Bahia.....	1.500,00		192,30		1.307,70
	D. F. São Paulo.....	3.000,00		728,00		2.272,00
	D. F. Rio G. do Sul.....	3.500,00		3.238,00		262,00
	D. F. Minas Gerais.....	4.000,00				4.000,00
	Minist. do Trabalho.....	2.500,00		1.847,80		652,20
	TOTAL.....	23.500,00		7.506,10		15.993,90
	03 — Junt. Conc. e Julgamento					
	D. F. Amazonas.....	3.000,00		3.000,00		
	D. F. Pará.....	700,00				700,00
	D. F. Maranhão.....	800,00		800,00		
	D. F. Piauí.....	500,00				500,00
	D. F. Ceará.....	800,00				800,00
	D. F. Rio G. do Norte.....	800,00		159,00		641,00
	D. F. Paraíba.....	1.500,00		1.500,00		
	D. F. Pernambuco.....	1.600,00		1.600,00		
	D. F. Aagoas.....	1.000,00		234,60		765,40
	D. F. Sergipe.....	500,00				500,00
	D. F. Bahia.....	1.800,00		1.800,00		
	D. F. Espírito Santo.....	500,00				500,00
	D. F. Rio de Janeiro.....	2.500,00		2.474,40		25,60
	D. F. São Paulo.....	6.300,00		1.217,60		5.082,40
	D. F. Paraná.....	600,00				600,00
	D. F. Santa Catarina.....	700,00		700,00		
	D. F. Rio G. do Sul.....	4.600,00		2.275,00		2.325,00
	D. F. Minas Gerais.....	1.800,00		842,00		958,00
	D. F. Goiás.....	600,00		600,00		
	D. F. Mato Grosso.....	500,00				500,00
	TOTAL.....	31.100,00		17.202,60		13.897,40
	04 — Procur. Just. do Trabalho					
	Minist. do Trabalho.....	5.000,00		676,90		4.323,10
	15 — Deleg. Regionais					
	D. F. Amazonas.....	6.000,00		4.000,00		2.000,00
	D. F. Pará.....	4.000,00		698,80		3.301,20
	D. F. Maranhão.....	3.000,00		2.652,90		347,10
	D. F. Piauí.....	5.000,00		4.999,60		0,40
	D. F. Ceará.....	7.000,00		7.000,00		
	D. F. Rio G. do Norte.....	3.500,00		3.471,30		28,70
	D. F. Pernambuco.....	3.000,00		1.020,00		1.980,00
	D. F. Alagoas.....	3.500,00		3.445,20		54,80
	D. F. Sergipe.....	7.000,00		6.531,70		468,30
	D. F. Bahia.....	5.000,00		4.943,60		56,40
	D. F. Espírito Santo.....	3.500,00		2.066,30		1.433,70
	D. F. Rio de Janeiro.....	7.000,00		6.008,20		991,80
	D. F. Paraná.....	3.000,00		2.935,30		64,70
	D. F. Santa Catarina.....	6.000,00		6.000,00		
	D. F. Rio G. do Sul.....	9.000,00		8.384,30		615,70
	D. F. Minas Gerais.....	12.000,00		11.489,70		510,30

SUB- CONSIGNA- ÇÃO	HISTÓRICO	CRÉDITOS Cr\$	DESPESA		SALDOS DOS CRÉDITOS EM RELAÇÃO	
			EMPENHADA Cr\$	PAGA Cr\$	AO EMPENHO Cr\$	AO PAGAMENTO Cr\$
	D. F. Goiás.....	10.000,00		9.999,60		0,40
	D. F. Mato Grosso.....	4.000,00		1.047,70		2.952,30
	Minist. do Trabalho.....	3.000,00				3.000,00
	TOTAL.....	104.500,00		86.694,20		17.805,80
16	— Deleg. Trabalho Marítimo					
	D. F. Amazonas.....	2.000,00		2.000,00		
	D. F. Pará.....	800,00				800,00
	D. F. Maranhão.....	800,00		800,00		
	D. F. Piauí.....	800,00				800,00
	D. F. Ceará.....	1.000,00		1.000,00		
	D. F. Rio G. do Norte.....	800,00				800,00
	D. F. Pernambuco.....	1.000,00		989,20		10,80
	D. F. Alagoas.....	800,00		800,00		
	D. F. Sergipe.....	1.000,00		1.000,00		
	D. F. Bahia.....	800,00				800,00
	D. F. Espírito Santo.....	800,00		800,00		
	D. F. São Paulo.....	3.500,00		78,40		3.421,60
	D. F. Paraná.....	1.600,00		1.371,20		228,80
	D. F. Santa Catarina.....	1.000,00		1.000,00		
	D. F. Rio G. do Sul.....	1.500,00		421,20		1.078,80
	D. F. Minas Gerais.....	1.000,00		252,00		748,00
	D. F. Mato Grosso.....	800,00		678,00		122,00
	Minist. do Trabalho.....	3.400,00				3.400,00
	TOTAL.....	23.400,00		11.190,00		12.210,00
17	— Depart. Nac. de Imigração					
	D. F. São Paulo.....	1.000,00				1.000,00
	Minist. do Trabalho.....	34.000,00		22.480,40		11.519,60
	TOTAL.....	35.000,00		22.480,40		12.519,60
18	— Depart. Nac. Ind. e Comércio					
	Minist. do Trabalho.....	5.000,00		2.162,10		2.837,90
19	— Depart. Nac. Propr. Industr.					
	Minist. do Trabalho.....	2.500,00		898,00		1.602,00
20	— Depart. N. Seg. Priv. e Cap.					
	D. F. Pará.....	2.000,00		1.132,50		867,50
	D. F. Pernambuco.....	1.000,00				1.000,00
	D. F. Bahia.....	600,00		434,70		165,30
	D. F. São Paulo.....	3.000,00		1.012,00		1.988,00
	D. F. Rio G. do Sul.....	1.400,00				1.400,00
	Minist. do Trabalho.....	21.000,00		11.822,40		9.177,60
	TOTAL.....	29.000,00		14.401,60		14.598,40
21	— Depart. Nac. do Trabalho					
	Minist. do Trabalho.....	82.000,00		76.304,40		5.695,60
22	— Instituto Nac. Tecnologia					
	Minist. do Trabalho.....	15.000,00		10.670,70		4.329,30
24	— Serv. Est. Prev. e Trabalho					
	Minist. do Trabalho.....	30.000,00		28.719,20		1.280,80
27	— Depart. Nac. da Prev. Social					
	Minist. do Trabalho.....	80.000,00		67.286,70		12.713,30
28	— Procur. da Prev. Social					
	Minist. do Trabalho.....	2.100,00		1.874,30		225,70
29	— Comissão Central Preços					
	Minist. do Trabalho.....	50.000,00		27.354,90		22.645,10
42	Telefone, telefonemas, etc.					
04	— Depart. de Administração					
03	— Div. do Material					
	D. F. Amazonas.....	3.500,00		2.736,00		764,00
	D. F. Pará.....	5.200,00		3.052,40		2.147,60
	D. F. Maranhão.....	2.600,00		2.292,00		308,00
	D. F. Piauí.....	2.000,00		2.000,00		
	D. F. Ceará.....	2.460,00		1.761,30		698,70
	D. F. Rio G. do Norte.....	2.600,00		2.188,80		411,20
	D. F. Paraíba.....	900,00		856,80		43,20
	D. F. Pernambuco.....	4.450,00		3.685,30		764,70
	D. F. Alagoas.....	2.000,00		1.734,20		265,80
	D. F. Sergipe.....	2.000,00		2.000,00		
	D. F. Bahia.....	4.900,00		4.845,30		54,70
	D. F. Espírito Santo.....	1.200,00		852,00		348,00
	D. F. Rio de Janeiro.....	6.000,00		5.985,90		14,10
	D. F. São Paulo.....	3.500,00		3.101,40		398,60
	D. F. Paraná.....	1.500,00		1.209,40		290,60
	D. F. Santa Catarina.....	6.000,00		5.970,80		29,20

SUB- CONSIGNA ÇÃO	HISTÓRICO	CRÉDITOS Cr\$	DESPESA		SALDOS DOS CRÉDITOS EM RELAÇÃO	
			EMPENHADA Cr\$	PAGA Cr\$	AO EMPENHO Cr\$	AO PAGAMENTO Cr\$
	D. F. Rio G. do Sul.....	6.900,00		5.314,00		1.586,00
	D. F. Minas Gerais.....	2.900,00		1.926,10		973,90
	D. F. Goiás.....	1.600,00		780,00		820,00
	D. F. Mato Grosso.....	1.500,00		1.500,00		
	Minist. do Trabalho.....	113.650,00		101.965,80		11.684,20
	TOTAL.....	177.360,00		155.757,50		21.602,50
	08 — Serv. de Comunicações					
	Minist. do Trabalho.....	190.000,00		185.985,20		4.014,80
	13 — Justiça do Trabalho					
	01 — Tribun. Sup. do Trabalho					
	Minist. do Trabalho.....	3.000,00		3.000,00		
	02 — Tribun. Region. Trabalho					
	D. F. Pará.....	3.000,00		2.841,70		158,30
	D. F. Ceará.....	1.500,00		1.500,00		
	D. F. Pernambuco.....	2.500,00		931,60		1.568,40
	D. F. Bahia.....	2.000,00		1.948,00		52,00
	D. F. São Paulo.....	3.000,00		2.678,70		321,30
	D. F. Rio G. do Sul.....	3.000,00		2.727,90		272,10
	D. F. Minas Gerais.....	3.000,00		2.387,20		612,80
	Minist. do Trabalho.....	4.000,00		2.754,00		1.246,00
	TOTAL.....	22.000,00		17.769,10		4.230,90
	03 — Junt. Conc. e Julgamento					
	D. F. Amazonas.....	2.000,00		2.000,00		
	D. F. Pará.....	1.500,00		1.331,40		168,60
	D. F. Maranhão.....	846,00		846,00		
	D. F. Piauí.....	500,00		500,00		
	D. F. Ceará.....	2.000,00		1.960,70		39,30
	D. F. Rio G. do Norte.....	1.000,00		673,20		326,80
	D. F. Paraíba.....	800,00		800,00		
	D. F. Pernambuco.....	1.631,60		1.631,10		0,50
	D. F. Alagoas.....	1.200,00		1.162,60		37,40
	D. F. Sergipe.....	800,00		800,00		
	D. F. Bahia.....	2.250,00		997,90		1.252,10
	D. F. Espírito Santo.....	600,00		543,50		56,50
	D. F. Rio de Janeiro.....	5.400,00		5.141,10		258,90
	D. F. São Paulo.....	13.100,00		12.138,50		961,50
	D. F. Paraná.....	1.000,00		1.000,00		
	D. F. Santa Catarina.....	1.500,00		1.468,80		31,20
	D. F. Rio G. do Sul.....	7.000,00		5.320,00		1.680,00
	D. F. Minas Gerais.....	4.200,00		3.391,20		808,80
	D. F. Goiás.....	1.000,00		780,00		220,00
	D. F. Mato Grosso.....	600,00		244,80		355,20
	Minist. do Trabalho.....	11.522,40		7.975,60		3.546,80
	TOTAL.....	60.450,00		50.706,40		9.743,60
	04 — Procur. Just. do Trabalho					
	D. F. Pará.....	1.000,00		612,00		388,00
	D. F. Ceará.....	1.000,00		1.000,00		
	D. F. Pernambuco.....	1.000,00		931,60		68,40
	D. F. Bahia.....	1.000,00		990,50		9,50
	D. F. São Paulo.....	1.200,00		1.200,00		
	D. F. Rio G. do Sul.....	900,00		819,60		80,40
	D. F. Minas Gerais.....	1.500,00		1.047,80		452,20
	Minist. do Trabalho.....	700,00				700,00
	TOTAL.....	8.300,00		6.601,50		1.698,50
	TOTAL DA CONSIGNAÇÃO III.....	7.963.936,00		7.184.840,90		779.095,10
	TOTAL DA VERBA 2.....	12.521.716,00		11.276.692,10		1.245.023,90
	VERBA 3 — SERVIÇOS E ENCARGOS					
	CONSIG. I — DIVERSOS					
01	Acidentes do Trabalho					
	04 — Depart. de Administração					
	07 — Administ. Pal. Trabalho					
	Minist. do Trabalho.....	15.000,00		1.644,00		13.356,00
	17 — Depart. Nac. de Imigração					
	Minist. do Trabalho.....	10.000,00				10.000,00

SUB- CONSIGNA- ÇÃO	HISTÓRICO	CRÉDITOS Cr\$	DESPESA		SALDOS DOS CRÉDITOS EM RELAÇÃO	
			EMPENHADA	PAGA	AO EMPENHO	AO PAGAMENTO
			Cr\$	Cr\$	Cr\$	Cr\$
	21 — Depart. Nac. do Trabalho 03 — Div. Hig. e Seg. Trabalho A — P. a confec. cartaz., etc. Minist. do Trabalho.....	120.000,00		72.820,00		47.180,00
02	Seleção, Aperf. e Espec. Pessoal 02 — Aperfoiq. e Espec. Pessoal 22 — Inst. Nac. de Tecnologia Minist. do Trabalho.....	50.000,00		47.070,00		2.930,00
04	Abono Familiar 24 — Serv. Est. Prev. e Trabalho D. F. Amazonas..... D. F. Pará..... D. F. Maranhão..... D. F. Piauí..... D. F. Ceará..... D. F. Rio G. do Norte..... D. F. Paraíba..... D. F. Pernambuco..... D. F. Alagoas..... D. F. Sergipe..... D. F. Bahia..... D. F. Espirito Santo..... D. F. Rio de Janeiro..... D. F. São Paulo..... D. F. Paraná..... D. F. Santa Catarina..... D. F. Rio G. do Sul..... D. F. Minas Gerais..... D. F. Goiás..... D. F. Mato Grosso..... Minist. do Trabalho.....	252.240,00 377.880,00 1.093.600,00 2.098.000,00 7.488.220,00 3.085.440,00 3.351.640,00 5.361.740,00 2.202.720,00 2.290.940,00 4.535.100,00 1.400.820,00 1.434.400,00 4.161.720,00 1.185.500,00 4.232.140,00 12.008.320,00 8.676.460,00 744.720,00 290.580,00 3.727.820,00		311.140,00 354.900,00 1.093.600,00 2.107.520,00 7.488.220,00 3.085.440,00 4.702.068,30 5.361.740,00 2.202.720,00 2.290.940,00 4.535.100,00 1.400.780,00 1.434.400,00 4.610.360,00 1.185.500,00 4.232.140,00 12.008.320,00 10.725.320,00 755.200,00 281.160,00 3.706.740,00		— 58.900,00 — 7.020,00 — 9.520,00 — 1.350.428,30 — 448.640,00 — 2.048.860,00 — 10.480,00 9.420,00 21.080,00
	TOTAL.....	70.000.000,00		73.903.308,30		— 3.903.308,30
06	Auxílios, contrib. e subvenções 02 — Contribuições 04 — Depart. de Administração 05 — Divisão do Orçamento A — Contr. Dev. a L. B. A., etc. Minist. do Trabalho.....	40.000.000,00		40.000.000,00		
12	25 — Comissão Executiva Têxtil A — De acdo. D.l. n.º 6.688, 13-7-44 e 7.265 de 24-1-46 Minist. do Trabalho.....	2.500.000,00		2.500.000,00		
12	Diligências, investigações, etc. 13 — Justiça do Trabalho 01 — Tribunal Sup. do Trabalho Minist. do Trabalho.....	40.000,00		40.000,00		
23	Palácio do Trabalho 04 — Depart. de Administração 05 — Divisão do Orçamento A — Amort. e juros empres. const. pied. Minist., etc. Minist. do Trabalho.....	612.232,00		612.232,00		
	B — Amort. e juros empres. dest. a amp. ed. min., etc. Minist. do Trabalho.....	1.024.100,00		1.024.099,10		0,90
	C — Amort. e juros empres. dest. a amp. ed. min., etc. Minist. do Trabalho.....	190.215,00		190.215,00		
	D — Amort. e juros empres. dest. a conç. obras, etc. Minist. do Trabalho.....	467.066,00		467.065,10		0,90
24	Previdência Social 27 — Depart. Nac. Prev. Social A — Contribuição devida aos insti- tutos, etc. Minist. do Trabalho.....	130.000.000,00				130.000.000,00
28	Recepções, excursões, hosp., etc. 01 — Gabinete do M'n'stro Minist. do Trabalho.....	100.000,00		99.950,00		50,00
31	Repres. e propaganda exterior 18 — D.part. Nac. Ind. e Comércio A — P. renov. mostruários, etc. Minist. do Trabalho.....	50.000,00		19.000,00		31.000,00
	B — P. custcio tod. desp., etc. Deleg. Tes. Nova York.....	4.750.000,00		4.750.000,00		
	Minist. do Trabalho.....	50.000,00		3.997,60		46.002,40
	TOTAL.....	4.800.000,00		4.753.997,60		46.002,40

SUB- CONSIGNA- ÇÃO	HISTÓRICO	CRÉDITOS Cr\$	DESPESA		SALDOS DOS CRÉDITOS EM RELAÇÃO	
			EMPENHADA	PAGA	AO EMPENHO	AO PAGAMENTO
			Cr\$	Cr\$	Cr\$	Cr\$
36	Serviços Contratuais					
	12 — Serviço Atuarial					
	Minist. do Trabalho.....	250.000,00		250.000,00		
	24 — Serv. Est. Prev. e Trabalho					
	Minist. do Trabalho.....	340.000,00				340.000,00
39	Transporte de imigrantes, etc.					
	17 — Depart. Nac. de Imigração					
	Minist. do Trabalho.....	2.000.000,00		1.169.251,00		830.749,00
	TOTAL DA CONSIGNAÇÃO I.....	252.568.613,00		125.150.652,10		127.417.960,90
	TOTAL DA VERBA 3.....	252.568.613,00		125.150.652,10		127.417.960,90
	VERBA 4 — OBRAS, EQUIPAMENTOS E AQUISIÇÃO DE IMÓVEIS					
	CONSIG. III — CONJUNTOS OBRAS					
06	Pros. e concl. conj. obras, etc.					
	17 — Depart. Nac. de Imigração					
	02 — Hosp. Imigrant. I. Flores					
	A — Pavilhão de Observação					
	Minist. do Trabalho.....	800.000,00		800.000,00		
	B — Nova adutora, rede d'água de esgotos, etc.					
	Minist. do Trabalho.....	300.000,00		300.000,00		
	C — Ref. pavilhões 1, 2 e 3					
	Minist. do Trabalho.....	400.000,00		400.000,00		
	22 — Inst. Nac. de Tecnologia					
	A — Refor. do Edifício-Sede					
	Minist. do Trabalho.....	200.000,00		200.000,00		
	TOTAL DA CONSIGNAÇÃO III.....	1.700.000,00		1.700.000,00		
	CONSIG. IV — EQUIPAMENTOS					
08	Prosseg. e concl. da aquis., etc.					
	22 — Inst. Nac. de Tecnologia					
	A — Equip. p. Edifício-Sede					
	Deleg. Tes. Nova York.....	1.800.000,00		1.800.000,00		
	TOTAL DA CONSIGNAÇÃO IV.....	1.800.000,00		1.800.000,00		
	TOTAL DA VERBA 4.....	3.500.000,00		3.500.000,00		
	VERBA 5 — EVENTUAIS					
	CONSIG. I — DIVERSOS					
01	--- Despesas imprevistas, etc.					
	01 — Gabinete do Ministro					
	Minist. do Trabalho.....	100.000,00		94.500,00		5.500,00
	TOTAL DA CONSIGNAÇÃO I.....	100.000,00		94.500,00		5.500,00
	TOTAL DA VERBA 5.....	100.000,00		94.500,00		5.500,00
	TOTAL DO ORÇAMENTO.....	378.709.329,00		226.052.993,30		152.656.335,70
	CRÉDITOS ADICIONAIS					
	TRANSFERIDOS ESPECIAIS					
	Pessoal					
	Decreto-lei 8.696 de 16-1-46					
	Criação de Carreiras					
	Minist. do Trabalho.....	415.200,00				415.200,00
	TOTAL.....	415.200,00				415.200,00

SUB- CONSIGNA- ÇÃO	HISTÓRICO	CRÉDITOS Cr\$	DESPESA		SALDOS DOS CRÉDITOS EM RELAÇÃO	
			EMPENHADA	PAGA	AO EMPENHO	AO PAGAMENTO
			Cr\$	Cr\$	Cr\$	Cr\$
	SERVIÇOS E ENCARGOS					
	Decreto-lei 8.761 de 21-1-46 Qualq. natur. relacionadas com a seleção, recrutamento, etc. Minist. do Trabalho.....	421.357,30		421.357,30		
	Decreto-lei 9.729 de 3-9-46 Cx. Aposentad. e Pensões Serv. Aéreos e Tele-Comunicações Minist. do Trabalho.....	610.000,00		610.000,00		
	TOTAL.....	1.031.357,30		1.031.357,30		
	TOTAL TRANSF. ESPECIAIS.....	1.446.557,30		1.031.357,30		415.200,00
	TOTAL CRÉDITOS ADICIONAIS.....	1.446.557,30		1.031.357,30		415.200,00
	Despesas de exerc. anteriores Cont. G. da República.....			28.020,00		— 28.020,00
	TOTAL GERAL.....	380.155.886,30		227.112.370,60		153.043.515,70

## RESUMO

SUB- CONSIGNA- ÇÃO	HISTÓRICO	CRÉDITO Cr\$	DESPESA			SALDO DO CRÉDITO OU EXCESSO DA DESPESA Cr\$
			PAGA	RESTOS A PAGAR	TOTAL	
			Cr\$	Cr\$	Cr\$	
	COM O DESDOBRAMENTO DA DESPESA CLASSIFICADA					
	VERBA 1 — PESSOAL.....	110.019.000,00	85.978.002,20	53.146,90	86.031.149,10	23.987.850,90
	VERBA 2 — MATERIAL.....	12.521.716,00	10.010.391,10	1.266.301,00	11.276.692,10	1.245.023,90
	VERBA 3 — SERVIÇOS E ENCARGOS.....	252.568.613,00	118.657.734,10	6.492.918,00	125.150.652,10	127.417.960,90
	VERBA 4 — OBRAS, DESAPROPRIAÇÕES E AQUI- SIÇÕES DE IMÓVEIS.....	3.500.000,00	2.696.606,00	803.394,00	3.500.000,00	
	VERBA 5 — EVENTUAIS.....	100.000,00	94.500,00		94.500,00	5.500,00
	TOTAL DO ORÇAMENTO.....	378.709.329,00	217.437.233,40	8.615.759,90	226.052.993,30	152.656.335,70
	CRÉDITOS ADICIONAIS.....	1.446.557,30	1.031.357,30		1.031.357,30	415.200,00
	DESP. EXERC. ANTERIORES.....		28.020,00		28.020,00	28.020,00
	TOTAL GERAL.....	380.155.886,30	218.496.610,70	8.615.759,90	227.112.370,60	153.043.515,70

## MINISTÉRIO DA VIAÇÃO E OBRAS PÚBLICAS

SUB- CONSIGNA- ÇÃO	HISTÓRICO	CRÉDITOS	DESPESA		SALDOS DOS CRÉDITOS EM RELAÇÃO		
			Cr\$	EMPENHADA	PAGA	AO EMPENHO	AO PAGAMENTO
				Cr\$	Cr\$	Cr\$	Cr\$
	<b>VERBA 1 — PESSOAL</b>						
	<b>CONSIG. I — PESSOAL PERMANENTE</b>						
01	Pessoal Permanente						
	04 — Depart. de Administração						
	06 — Divisão do Pessoal						
	A — Quadro I						
	D. F. Amazonas.....	149.366,10		160.643,20	—	11.277,10	
	D. F. Pará.....	232.233,90		232.641,70	—	407,80	
	D. F. Maranhão.....	203.250,00		202.417,70		832,30	
	D. F. Ceará.....	1.191.948,70		1.169.133,90		22.814,80	
	D. F. Rio G. do Norte.....	276.600,00		259.370,80		17.229,20	
	D. F. Paraíba.....	450.750,00		451.928,40	—	1.178,40	
	D. F. Pernambuco.....	946.200,00		883.831,00		62.369,00	
	D. F. Alagoas.....	121.050,00		101.721,20		19.328,80	
	D. F. Sergipe.....	64.100,00		64.100,00			
	D. F. Bahia.....	887.800,00		809.363,80		78.436,20	
	D. F. Espírito Santo.....	249.300,00		229.635,50		19.664,50	
	D. F. São Paulo.....	600.114,50		592.264,50		7.850,00	
	D. F. Paraná.....	270.600,00		269.340,00		1.260,00	
	D. F. Santa Catarina.....	622.500,00		575.506,10		46.993,90	
	D. F. Rio G. do Sul.....	767.914,20		687.999,50		79.914,70	
	D. F. Minas Gerais.....	270.268,80		270.258,10		10,70	
	Minist. da Viação.....	28.576.003,80		18.042.040,30		10.533.963,50	
	<b>TOTAL.....</b>	<b>35.880.000,00</b>		<b>25.002.195,70</b>		<b>10.877.804,30</b>	
	31 — Depart. Nac. Estradas Ferro						
	02' — Est. Ferro Bahia e Minas						
	A — Quadro X						
	D. F. Minas Gerais.....	1.830.060,00		1.516.265,50		313.734,50	
	05 — Est. Ferro Cent. do Piauí						
	A — Quadro IX						
	D. F. Piauí.....	870.090,00		668.074,90		201.925,10	
	06 — Est. Ferro Cent. R. G. Norte						
	A — Quadro IX						
	D. F. Rio G. do Norte.....	1.170.000,00		857.226,30		312.773,70	
	08 — Est. de Ferro Goiás						
	A — Quadro VII						
	D. F. São Paulo.....	1.965.000,00		1.583.034,70		381.965,30	
	Minist. da Viação.....	135.000,00		123.000,00		12.000,00	
	<b>TOTAL.....</b>	<b>2.100.000,00</b>		<b>1.583.034,70</b>		<b>516.965,30</b>	
	12 — Est. F. S. Luiz a Terez.						
	A — Quadro VIII						
	D. F. Maranhão.....	2.130.000,00		1.463.278,20		666.721,80	
	14 — Rede de Viação Cearense						
	A — Quadro VI						
	D. F. Ceará.....	6.246.038,80		5.542.017,40		704.021,40	
	Minist. da Viação.....	53.961,20		396,80		53.564,40	
	<b>TOTAL.....</b>	<b>6.300.000,00</b>		<b>5.542.414,20</b>		<b>757.585,80</b>	
	16 — V. F. Fed. Leste Brasileiro						
	A — Quadro V						
	D. F. Bahia.....	12.600.000,00		11.366.896,10		1.233.103,90	
	<b>TOTAL DA CONSIGNAÇÃO I.....</b>	<b>62.880.000,00</b>		<b>48.122.385,60</b>		<b>14.757.614,40</b>	

SUB- CONSIGNA- ÇÃO	HISTÓRICO	CRÉDITOS	DESPESA		SALDOS DOS CRÉDITOS EM RELAÇÃO		
			Cr\$	EMPENHADA	PAGA	AO EMPENHO	AO PAGAMENTO
				Cr\$	Cr\$	Cr\$	Cr\$
	CONSIG. II — PESSOAL EXTRANUMÉRARIO						
04	— Contratados						
	04 — Depart. de Administração						
	06 — Divisão do Pessoal						
	D. F. Santa Catarina.....	72.000,00				72.000,00	
	Minist. da Viação.....	77.400,00		44.332,30		33.067,70	
	TOTAL.....	149.400,00		44.332,30		105.067,70	
05	Mensalistas						
	04 — Depart. de Administração						
	06 — Divisão do Pessoal						
	D. F. Amazonas.....	24.600,00		24.600,00			
	D. F. Pará.....	4.180.180,60		3.964.301,90		215.878,70	
	D. F. Maranhão.....	5.140.200,00		4.154.844,10		985.355,90	
	D. F. Piauí.....	2.040.000,00		1.601.566,00		438.434,00	
	D. F. Ceará.....	13.323.600,00		12.404.976,00		918.624,00	
	D. F. Rio G. do Norte.....	4.533.858,00		3.506.023,00		1.027.835,00	
	D. F. Paraíba.....	2.300.400,00		2.261.187,00		39.213,00	
	D. F. Pernambuco.....	2.854.074,40		2.667.616,00		186.458,40	
	D. F. Alagoas.....	40.200,00		40.200,00			
	D. F. Sergipe.....	76.800,00		75.700,00		1.100,00	
	D. F. Bahia.....	11.595.050,00		10.531.237,60		1.063.812,40	
	D. F. Espírito Santo.....	153.000,00		153.000,00			
	D. F. São Paulo.....	6.149.314,20		5.981.812,60		167.501,60	
	D. F. Paraná.....	120.600,00		120.600,00			
	D. F. Santa Catarina.....	2.618.700,00		2.327.570,80		291.129,20	
	D. F. Rio G. do Sul.....	454.200,00		439.726,80		14.473,20	
	D. F. Minas Gerais.....	3.657.114,20		3.354.396,90		302.717,30	
	D. F. Mato Grosso.....	48.000,00		48.000,00			
	Deleg. Tes. Nova York.....	8.100,00		8.100,00			
	Minist. da Viação.....	12.128.068,60		9.996.628,60		2.131.440,00	
	TOTAL.....	71.446.060,00		63.662.087,30		7.783.972,70	
06	Diaristas						
	04 — Depart. de Administração						
	06 — Divisão do Pessoal						
	Supl. Dec. n.º 24 257, de 27-12-47						
	D. F. Amazonas.....	24.000,00		24.000,00			
	D. F. Pará.....	4.777.800,00		4.708.684,30		69.115,70	
	D. F. Maranhão.....	9.573.000,00		8.665.617,30		907.582,70	
	D. F. Piauí.....	2.395.600,00		2.313.298,90		82.301,10	
	D. F. Ceará.....	22.281.300,00		21.624.068,30		657.231,70	
	D. F. Rio G. do Norte.....	6.594.500,00		6.451.146,30		143.353,70	
	D. F. Paraíba.....	157.200,00		142.228,20		14.971,80	
	D. F. Pernambuco.....	287.700,00		292.332,00		4.632,00	
	D. F. Alagoas.....	12.300,00		12.300,00			
	D. F. Sergipe.....	19.900,00		12.000,00		7.900,00	
	D. F. Bahia.....	59.863.500,00		58.278.370,70		1.585.129,30	
	D. F. Espírito Santo.....	25.800,00		25.800,00			
	D. F. São Paulo.....	7.921.200,00		7.697.846,70		223.353,30	
	D. F. Santa Catarina.....	11.902.500,00		11.515.408,90		387.091,10	
	D. F. Rio G. do Sul.....	9.600,00		9.600,00			
	D. F. Minas Gerais.....	8.042.700,00		7.897.269,70		145.430,30	
	D. F. Mato Grosso.....	12.600,00		12.600,00			
	Minist. da Viação.....	3.158.600,00		2.783.972,10		374.627,90	
	TOTAL.....	137.060.000,00		132.466.543,40		4.593.456,60	
07	Tarefeiros						
	04 — Depart. de Administração						
	06 — Divisão do Pessoal						
	D. F. Ceará.....	40.776,00		40.068,10		707,90	
	D. F. Pernambuco.....	12.540,00		12.160,20		379,80	
	D. F. Bahia.....	60.000,00				60.000,00	
	Minist. da Viação.....	96.684,00		89.510,60		7.173,40	
	TOTAL.....	210.000,00		141.738,90		68.261,10	
	TOTAL DA CONSIGNAÇÃO II.....	208.865.460,00		196.314.701,90		12.550.758,10	



SUB- CONSIGNA- ÇÃO	HISTÓRICO	CRÉDITOS Cr\$	DESPESA		SALDOS DOS CRÉDITOS EM RELAÇÃO	
			EMPENHADA Cr\$	PAGA Cr\$	AO EMPENHO	AO PAGAMENTO
					Cr\$	Cr\$
	CONSIG. III — VANTAGENS					
09	Funções gratificadas					
	04 — Depart. de Administração					
	06 — Divisão do Pessoal					
	D. F. Amazonas.....	19.800,00		15.000,00		4.800,00
	D. F. Pará.....	19.800,00		15.000,00		4.800,00
	D. F. Maranhão.....	52.800,00		47.318,50		5.481,50
	D. F. Piauí.....	22.200,00		19.442,50		2.757,20
	D. F. Ceará.....	127.200,00		110.112,20		17.087,80
	D. F. Rio G. do Norte.....	47.400,00		34.826,60		12.573,40
	D. F. Paraíba.....	38.400,00		18.150,00		20.250,00
	D. F. Pernambuco.....	112.200,00		57.800,00		54.400,00
	D. F. Alagoas.....	19.800,00		15.137,40		4.662,60
	D. F. Sergipe.....	19.800,00		9.000,00		10.800,00
	D. F. Bahia.....	152.400,00		115.745,80		36.654,20
	D. F. Espírito Santo.....	58.800,00		38.109,60		20.690,40
	D. F. São Paulo.....	90.600,00		66.909,70		23.690,30
	D. F. Paraná.....	19.800,00		10.800,00		9.000,00
	D. F. Santa Catarina.....	19.800,00		18.900,00		900,00
	D. F. Rio G. do Sul.....	58.800,00		38.500,00		20.300,00
	D. F. Minas Gerais.....	38.400,00		37.500,00		900,00
	D. F. Mato Grosso.....	19.800,00				19.800,00
	Minist. da Viação.....	940.800,00		704.604,90		236.195,10
	TOTAL.....	1.878.600,00		1.372.857,50		505.742,50
12	Grat. por serv. extraordinário					
	31 — Depart. Nac. de Est. de Ferro.:					
	02 — Est. Ferro Bahia e Minas					
	D. F. Minas Gerais.....	20.000,00		19.999,40		0,60
	03 — Est. de Ferro Bragança					
	D. F. Pará.....	20.000,00		20.000,00		
	05 — Est. Ferro Cent. do Piauí					
	D. F. Piauí.....	10.000,00		8.700,30		1.299,70
	06 — Est. Ferro Cent. R. G. Norte					
	D. F. Rio G. do Norte.....	40.000,00		40.000,00		
	07 — Est. Ferro D. Ter. Cristina					
	D. F. Santa Catarina.....	20.000,00				20.000,00
	08 — Est. Ferro Goiás					
	D. F. São Paulo.....	60.000,00		60.000,00		
	12 — E. F. São Luiz a Terezina					
	D. F. Maranhão.....	20.000,00		9.234,40		10.765,60
	14 — Rede de Viação Cearense					
	D. F. Ceará.....	10.000,00		4.993,00		5.007,00
	16 — V. Fer. Fed. Leste Brasil					
	D. F. Bahia.....	80.000,00		79.985,90		14,10
14	Gratificação de representação					
	04 — Depart. de Administração					
	06 — Divisão do Pessoal					
	Minist. da Viação.....	50.000,00				50.000,00
	24 — Cons. N. Minas e Metalurgia					
	Minist. da Viação.....	120.000,00		105.600,00		14.400,00
17	Grat. de represent. de gabinete					
	01 — Gabinete do Ministro					
	Minist. da Viação.....	466.000,00		466.000,00		
19	Auxílio p. diferenças de caixa					
	31 — Depart. Nac. de Est. de Ferro					
	02 — Est. Ferro Bahia e Minas					
	D. F. Minas Gerais.....	2.200,00		1.735,30		464,70
	03 — Est. de Ferro Bragança					
	D. F. Piauí.....	2.300,00				2.300,00
	05 — Est. Ferro Cent. do Piauí					
	D. F. Piauí.....	2.100,00		1.722,50		377,50
	06 — Est. Ferro Cent. R. G. Norte					
	D. F. Rio G. do Norte.....	1.900,00		1.328,80		571,20
	08 — Est. de Ferro Goiás					
	D. F. São Paulo.....	2.800,00		2.760,00		40,00
	12 — E. F. São Luiz a Terezina					
	D. F. Maranhão.....	3.500,00		2.280,00		1.220,00
	14 — Rede de Viação Cearense					
	D. F. Ceará.....	3.200,00		3.200,00		
	16 — V. Fer. Fed. Leste Brasil					
	D. F. Bahia.....	8.100,00		7.530,00		570,00
	TOTAL DA CONSIGNAÇÃO III.....	2.820.700,00		2.207.927,10		612.772,90

SUB- CONSIGNA- ÇÃO	HISTÓRICO	CRÉDITOS Cr\$	DESPESA		SALDOS DOS CRÉDITOS EM RELAÇÃO	
			EMPENHADA	PAGA	AO EMPENHO	AO PAGAMENTO
			Cr\$	Cr\$	Cr\$	Cr\$
	CONSIG. IV — INDENIZAÇÕES					
22	Ajuda de custo					
	04 — Depart. de Administração					
	06 — Divisão do Pessoal					
	Minist. da Viação.....	44.000,00		29.175,00		14.825,00
	06 — Serviço de Documentação					
	Minist. da Viação.....	3.500,00				3.500,00
	31 — Depart. Nac. Est. de Ferro					
	01 — Depart. Nac. Est. Ferro					
	Minist. da Viação.....	50.000,00		43.800,00		6.200,00
	02 — Est. Ferro Bahia e Minas					
	D. F. Minas Gerais.....	3.000,00		3.000,00		
	05 — Est. Ferro Cent. do Piauí					
	D. F. Piauí.....	8.000,00		3.880,00		4.120,00
	08 — Est. de Ferro Goiás					
	D. F. São Paulo.....	10.000,00		10.000,00		
	12 — E. F. São Luiz a Terezina					
	D. F. Maranhão.....	12.000,00		11.900,00		100,00
	14 — Rede de Viação Cearense					
	D. F. Ceará.....	5.000,00		3.873,50		1.126,50
	16 — V. Fer. Fed. Leste Brasil.					
	D. F. Bahia.....	10.000,00		9.934,00		66,00
	33 — Depart. N. de Ob. Saneamento					
	Minist. da Viação.....	40.000,00		13.950,00		26.050,00
	34 — Dep. N. Portos, Rios e Canais					
	Minist. da Viação.....	30.000,00		29.400,00		600,00
	40 — Dep. N. Obras Contra Sêcas					
	Minist. da Viação.....	40.000,00		32.962,50		7.037,50
23	Diárias					
	04 — Depart. de Administração					
	06 — Divisão do Pessoal					
	Minist. da Viação.....	32.000,00		20.630,00		11.370,00
	06 — Serviço de Documentação					
	Minist. da Viação.....	7.500,00		4.565,00		2.935,00
	31 — Depart. Nac. Est. de Ferro					
	01 — Depart. N. de Est. de Ferro					
	D. F. Pernambuco.....	8.000,00		7.960,00		40,00
	D. F. Bahia.....	3.500,00		1.990,00		1.510,00
	D. F. Espírito Santo.....	8.000,00		6.910,00		1.090,00
	D. F. São Paulo.....	25.000,00		20.124,00		4.876,00
	D. F. Rio G. do Sul.....	8.000,00		7.840,00		160,00
	D. F. Minas Gerais.....	11.000,00		10.990,00		10,00
	Minist. da Viação.....	336.500,00		267.633,00		68.867,00
	TOTAL.....	400.000,00		323.447,00		76.553,00
	02 — Est. Ferro Bahia e Minas					
	D. F. Minas Gerais.....	30.000,00		29.999,80		0,20
	03 — Est. de Ferro Bragança					
	D. F. Pará.....	30.000,00		30.000,00		
	05 — Est. Ferro Cent. do Piauí					
	D. F. Piauí.....	20.000,00		19.997,00		3,00
	06 — Est. Ferro Cent. R. G. Norte					
	D. F. Rio G. do Norte.....	80.000,00		79.987,00		13,00
	07 — Est. Ferro D. Ter. Cristina					
	D. F. Santa Catarina.....	30.000,00		19.521,00		10.479,00
	08 — Est. Ferro Goiás					
	D. F. São Paulo.....	180.000,00		180.000,00		
	12 — E. F. São Luiz a Terezina					
	D. F. Maranhão.....	60.000,00		59.573,30		426,70
	14 — Rede de Viação Cearense					
	D. F. Ceará.....	80.000,00		79.705,30		294,70
	16 — V. Fer. Fed. Leste Brasil.					
	D. F. Bahia.....	130.000,00		129.991,50		8,50
	33 — Dep. Nac. Ob. de Saneamento					
	Minist. da Viação.....	120.000,00		118.355,00		1.645,00
	34 — Dep. N. Portos, Rios e Canais					
	Minist. da Viação.....	260.000,00		120.582,00		139.418,00
	40 — Dep. N. Obras Contra Sêcas					
	D. F. Piauí.....	7.000,00		6.993,00		7,00
	D. F. Ceará.....	52.000,00		51.708,60		291,40
	D. F. Paraíba.....	21.000,00		20.996,00		4,00
	D. F. Pernambuco.....	16.000,00		15.996,00		4,00
	D. F. Bahia.....	14.000,00		14.000,00		
	Minist. da Viação.....	10.000,00		9.472,00		528,00
	TOTAL.....	120.000,00		119.165,60		834,40
	TOTAL DA CONSIGNAÇÃO IV.....	1.835.000,00		1.527.394,50		307.605,50

SUB- CONSIGNA- ÇÃO	HISTÓRICO	CRÉDITOS  Cr\$	DESPESA		SALDOS DOS CRÉDITOS EM RELAÇÃO	
			EMPENHADA	PAGA	AO EMPENHO	AO PAGAMENTO
			Cr\$	Cr\$	Cr\$	Cr\$
	CONSIG. V — OUTRAS DESPESAS COM PESSOAL					
25	Substituições					
	04 — Depart. de Administração					
	06 — Divisão do Pessoal					
	Minist. da Viação.....	150.000,00		116.214,10		33.785,90
26	Diferença de vencimentos					
	04 — Depart. de Administração					
	06 — Divisão do Pessoal					
	D. F. Rio G. do Norte.....	6.360,00		6.360,00		
	Minist. da Viação.....	16.040,00		822,00		15.218,00
	TOTAL.....	22.400,00		7.182,00		15.218,00
	31 — Depart. Nac. de Est. de Ferro					
	02 — Est. Ferro Bahia e Minas					
	D. F. Minas Gerais.....	1.200,00		1.200,00		
	05 — Est. Ferro Cent. do Piauí.....	1.000,00		960,00		40,00
	06 — Est. Ferro Cent. R. G. Norte...	4.900,00		1.449,30		3.450,70
	08 — Est. de Ferro Goiás.....	3.500,00		3.387,30		112,70
	12 — E. F. São Luiz a Terezina.....	3.000,00		2.040,00		960,00
	14 — Rede de Viação Cearense.....	2.200,00		960,00		1.240,00
	16 — V. Fer. Fed. Leste Brasil.....	3.600,00		2.568,00		1.032,00
27	Outras despesas					
	03 — Salário-família					
	04 — Depart. de Administração					
	06 — Divisão do Pessoal					
	D. F. Amazonas.....	4.200,00		4.200,00		
	D. F. Pará.....	956.700,00		954.750,00		1.950,00
	D. F. Maranhão.....	1.562.000,00		1.470.700,00		91.300,00
	D. F. Piauí.....	442.000,00		704.400,00		262.400,00
	D. F. Ceará.....	6.051.800,00		5.967.971,60		83.828,40
	D. F. Rio G. do Norte.....	1.296.000,00		1.291.050,00		4.950,00
	D. F. Paraíba.....	245.600,00		245.450,00		150,00
	D. F. Pernambuco.....	286.000,00		285.250,00		750,00
	D. F. Alagoas.....	2.550,00		3.050,00		500,00
	D. F. Sergipe.....	15.600,00		15.500,00		100,00
	D. F. Bahia.....	8.315.000,00		8.495.300,00		180.300,00
	D. F. Espírito Santo.....	19.650,00		19.700,00		50,00
	D. F. São Paulo.....	1.949.200,00		1.771.950,00		177.250,00
	D. F. Paraná.....	38.400,00		38.150,00		250,00
	D. F. Santa Catarina.....	1.791.850,00		1.790.999,20		850,80
	D. F. Rio G. do Sul.....	46.800,00		45.800,00		1.000,00
	D. F. Minas Gerais.....	1.444.550,00		1.436.500,00		8.050,00
	D. F. Mato Grosso.....	4.800,00		4.700,00		100,00
	Minist. da Viação.....	5.527.300,00		909.650,00		4.617.650,00
	TOTAL.....	30.000.000,00		25.455.070,80		4.544.929,20
	04 — Outras despesas					
	45 — Fábrica Nac. de Motores					
	Minist. da Viação.....	793.800,00				793.800,00
	TOTAL NA CONSIGNAÇÃO V.....	30.985.600,00		25.591.031,60		5.394.568,50
	TOTAL DA VERBA 1.....	307.386.760,00		273.763.440,60		33.623.319,40
	VERBA 2 — MATERIAL					
	CONSIG. I — MAT. PERMANENTE					
01	Animais dest. a trabalho, etc.					
	02 — Animais reprodut. nac., etc.					
	40 — Depart. N. Obras C. Secas					
	D. F. Ceará.....	50.000,00		47.800,00		2.200,00
02	Automóveis de passageiros, etc.					
	02 — Auto-caminhões, etc.					
	31 — Depart. Nac. Estradas Ferro					
	02 — E. Ferro Bahia e Minas					
	D. F. Minas Gerais.....	1.000.000,00		1.000.000,00		
	08 — E. Ferro Goiás					
	D. F. São Paulo.....	1.100.000,00		1.099.970,00		30,00
	12 — E. Ferro S. Luiz a Terez.					
	D. F. Maranhão.....	210.000,00		210.000,00		
	14 — Rede de Viação Cearense					
	D. F. Ceará.....	100.000,00		100.000,00		

SUB- CONSIGNA- ÇÃO	HISTÓRICO	CRÉDITOS Cr\$	DESPESA		SALDOS DOS CRÉDITOS EM RELAÇÃO	
			EMPENHADA	PAGA	AO EMPENHO	AO PAGAMENTO
			Cr\$	Cr\$	Cr\$	Cr\$
	33 — Depart. N. Obr. Saneamento Depart. F. de Compras.....	240.000,00		212.600,00		27.400,00
	34 — Depart. N. de Portos, etc. D. F. Amazonas..... Depart. F. de Compras.....	180.000,00 2.520.000,00		179.900,00 2.501.957,60		100,00 18.042,40
	TOTAL.....	2.700.000,00		2.681.857,60		18.142,40
	40 — Depart. N. Obr. C. Sêcas D. F. Ceará..... D. F. Pernambuco.....	500.000,00 500.000,00		292.920,00 447.723,00		207.080,00 52.277,00
	TOTAL.....	1.000.000,00		740.643,00		259.357,00
03	Livros, fichas bibliográf., etc.					
	04 — Depart. de Administração 03 — Divisão do Material Depart. F. de Compras.....	15.000,00		12.171,20		2.828,50
	06 — Serviço de Documentação Depart. F. de Compras.....	60.000,00		54.958,30		5.041,70
	31 — Depart. Nac. Estradas Ferro 01 — Depart. N. Estradas Ferro Depart. F. de Compras.....	20.000,00		20.000,00		
	03 — E. Ferro Bragança D. F. Pará.....	2.000,00		2.000,00		
	05 — E. Ferro Central Piauí D. F. Piauí.....	500,00				500,00
	06 — E. Ferro Cent. R. G. Norte D. F. Rio G. do Norte.....	500,00		500,00		
	07 — E. Ferro D. Ter. Cristina D. F. Santa Catarina.....	100.000,00		100.000,00		
	08 — E. Ferro Goiás D. F. São Paulo.....	2.000.000,00		1.999.954,40		45,60
	12 — E. Ferro S. Luiz a Terez. D. F. Maranhão.....	900.000,00		899.999,50		0,50
	14 — Réde de Viação Cearense D. F. Ceará.....	1.000.000,00		999.972,80		27,20
	16 — V. Fer. Fed. Leste Brasil. D. F. Bahia.....	3.000.000,00		2.999.968,80		31,20
	33 — Depart. N. Obras Saneamento Depart. F. de Compras.....	100.000,00		97.231,50		2.768,50
	34 — Depart. Nac. de Pórtos, etc. D. F. Ceará..... D. F. Rio G. do Norte..... D. F. Bahia..... D. F. Paraná..... D. F. Santa Catarina..... D. F. Rio G. do Sul..... Depart. F. de Compras.....	6.000,00 30.000,00 95.000,00 10.000,00 150.000,00 30.000,00 429.000,00		5.999,20 30.000,00 95.000,00 9.970,00 149.497,40 30.000,00 400.981,00		0,80   30,00 502,60  28.019,00
	TOTAL.....	750.000,00		721.447,60		28.552,40
	40 — Depart. Nac. Obras C. Sêcas Depart. F. de Compras.....	300.000,00		299.969,10		30,90
05	Materiais e acessórios, etc.					
	31 — Depart. Nac. Estradas Ferro 02 — E. Ferro Bahia e Minas D. F. Minas Gerais.....	100.000,00		100.000,00		
	05 — E. Ferro Central Piauí D. F. Piauí.....	100.000,00		99.922,00		78,00
	06 — E. Ferro Cent. R. G. Norte D. F. Rio G. do Norte.....	70.000,00		70.000,00		
	07 — E. Ferro D. Ter. Cristina D. F. Santa Catarina.....	140.000,00		140.000,00		
	08 — E. Ferro Goiás D. F. São Paulo.....	500.000,00		499.993,40		6,60
	12 — E. Ferro S. Luiz a Terez. D. F. Maranhão.....	700.000,00		699.901,50		98,50
	14 — Réde de Viação Cearense D. F. Ceará.....	230.000,00		229.957,90		42,10
	16 — V. Fer. Fed. Leste Brasil D. F. Bahia.....	1.800.000,00		1.799.987,90		12,10
	34 — Depart. Nac. de Pórtos, etc. D. F. Bahia..... D. F. Santa Catarina.....	250.000,00 30.000,00		250.000,00 29.706,00		294,00
	TOTAL.....	280.000,00		279.706,00		294,00

SUB- CONSIGNA- ÇÃO	HISTÓRICO	CRÉDITOS Cr\$	DESPESA		SALDOS DOS CRÉDITOS EM RELAÇÃO	
			EMPENHADA	PAGA	AO EMPENHO	AO PAGAMENTO
			Cr\$	Cr\$	Cr\$	Cr\$
	40 — Depart. Nac. Obras C. Sêcas					
	D. F. Ceará.....	8.000,00				8.000,00
	D. F. Pernambuco.....	14.000,00				14.000,00
	D. F. Bahia.....	8.000,00		7.980,00		20,00
	TOTAL.....	30.000,00		7.980,00		22.020,00
06	Material Acamp. e de Campanha					
	33 — Depart. N. Obras Saneamento					
	Depart. F. de Compras.....	15.000,00		14.948,00		52,00
	40 — Depart. Nac. Obras C. Sêcas					
	Depart. F. de Compras.....	10.000,00		9.968,50		31,50
09	Material Ens. e Educação, etc.					
	06 — Serviço de Documentação					
	Depart. F. de Compras.....	40.000,00				40.000,00
	31 — Depart. Nac. Estradas Ferro					
	08 — E. Ferro Goiás					
	D. F. São Paulo.....	4.000,00		3.769,80		230,20
	16 — V. Fer. Fed. Leste Brasil.					
	D. F. Bahia.....	4.000,00		4.000,00		
	33 — Depart. N. Obras Saneamento					
	Depart. F. de Compras.....	1.000,00				1.000,00
	34 — Depart. Nac. de Pórtos, etc.					
	Depart. F. de Compras.....	10.000,00				10.000,00
13	Móveis e art. ornamentação, etc.					
	04 — Depart. de Administração					
	03 — Divisão do Material					
	Depart. F. de Compras.....	20.000,00		18.780,30		1.219,70
	31 — Depart. Nac. Estradas Ferro					
	01 — Depart. N. Estradas Ferro					
	Depart. F. de Compras.....	50.000,00		49.376,60		623,40
	02 — E. Ferro Bahia e Minas					
	D. F. Minas Gerais.....	40.000,00		40.000,00		
	03 — E. Ferro Bragança					
	D. F. Pará.....	20.000,00		20.000,00		
	05 — E. Ferro Central Piauí					
	D. F. Piauí.....	20.000,00		20.000,00		
	06 — E. Ferro Cent. R. G. Norte					
	D. F. Rio G. do Norte.....	20.000,00		20.000,00		
	07 — E. Ferro D. Ter. Cristina					
	D. F. Santa Catarina.....	10.000,00		10.000,00		
	08 — E. Ferro Goiás					
	D. F. São Paulo.....	60.000,00		59.997,60		2,40
	12 — E. Ferro S. Luiz a Terez.					
	D. F. Maranhão.....	100.000,00		100.000,00		
	14 — Rêde de Viação Cearense					
	D. F. Ceará.....	50.000,00		49.998,60		1,40
	16 — V. Fer. Fed. Leste Brasil					
	D. F. Bahia.....	60.000,00		59.994,00		6,00
	33 — Depart. N. Obras Saneamento					
	D. F. Pernambuco.....	15.000,00		14.692,00		308,00
	D. F. Bahia.....	10.000,00		9.329,00		671,00
	D. F. Espírito Santo.....	10.000,00		9.928,40		71,60
	D. F. Rio G. do Sul.....	15.000,00		14.999,40		0,60
	Depart. F. de Compras.....	100.000,00		95.622,60		4.377,40
	TOTAL.....	150.000,00		144.571,40		5.428,60
	34 — Depart. Nac. de Pórtos, etc.					
	D. F. Maranhão.....	25.000,00		25.000,00		
	D. F. Ceará.....	5.000,00		5.000,00		
	D. F. Rio G. do Norte.....	10.000,00		10.000,00		62,00
	D. F. Pernambuco.....	26.000,00		25.938,00		
	D. F. Alagoas.....	2.000,00		2.000,00		
	D. F. Bahia.....	90.000,00		90.000,00		5,00
	D. F. Espírito Santo.....	5.000,00		4.995,00		693,00
	D. F. Paraná.....	10.000,00		9.307,00		250,00
	D. F. Santa Catarina.....	10.000,00		9.750,00		
	D. F. Rio G. do Sul.....	5.000,00		5.000,00		19.430,20
	Depart. F. de Compras.....	112.000,00		92.569,80		
	TOTAL.....	300.000,00		279.559,80		20.440,20
	40 — Depart. N. Obras C. Sêcas					
	D. F. Piauí.....	5.000,00		5.000,00		40,40
	D. F. Ceará.....	20.000,00		19.959,60		
	D. F. Paraíba.....	10.000,00		10.000,00		

SUB- CONSIGNA- ÇÃO	HISTÓRICO	CRÉDITOS Cr\$	DESPESA		SALDOS DOS CRÉDITOS EM RELAÇÃO	
			EMPENHADA	PAGA	AO EMPENHO	AO PAGAMENTO
			Cr\$	Cr\$	Cr\$	Cr\$
	D. F. Pernambuco.....	10.000,00		4.982,70		5.017,30
	D. F. Bahia.....	5.000,00		5.000,00		
	Depart. F. de Compras.....	50.000,00		47.921,80		2.078,20
	TOTAL.....	100.000,00		92.864,10		7.135,90
	TOTAL DA CONSIGNAÇÃO I.....	21.562.500,00		21.071.260,90		491.239,10
	CONSIG. II — MATERIAL DE CONSUMO					
17	Artigos de expediente, etc.					
	04 — Depart. de Administração					
	03 — Divisão do Material					
	Depart. F. de Compras.....	98.000,00		97.971,50		28,50
	06 — Serviço de Documentação					
	Depart. F. de Compras.....	70.000,00				70.000,00
	31 — Depart. Nac. Estradas Ferro					
	01 — Depart. N. Estradas Ferro					
	Depart. F. de Compras.....	100.000,00		94.634,60		5.365,40
	02 — E. Ferro Bahia e Minas					
	D. F. Minas Gerais.....	30.000,00		30.000,00		
	03 — E. Ferro Bragança					
	D. F. Pará.....	180.000,00		180.000,00		
	05 — E. Ferro Central Piauí					
	D. F. Piauí.....	20.000,00		19.959,40		40,60
	06 — E. Ferro Cent. R. G. Norte					
	D. F. Rio G. do Norte.....	130.000,00		130.000,00		
	07 — E. Ferro D. Ter. Cristina					
	D. F. Santa Catarina.....	130.000,00		130.000,00		
	08 — E. Ferro Goiás					
	D. F. São Paulo.....	60.000,00		59.991,30		8,70
	12 — E. Ferro S. Luiz a Terez.					
	D. F. Maranhão.....	80.000,00		80.000,00		
	14 — Réde de Viação Cearense					
	D. F. Ceará.....	400.000,00		399.377,00		623,00
	16 — V. Fer. Fed. Leste Brasil					
	D. F. Bahia.....	200.000,00		199.999,20		0,80
	33 — Depart. N. Obras Saneamento					
	D. F. Pernambuco.....	10.000,00		8.146,00		1.854,00
	D. F. Bahia.....	5.000,00		5.000,00		
	D. F. Espírito Santo.....	5.000,00		4.384,20		615,80
	D. F. Rio G. do Sul.....	10.000,00		9.999,80		0,20
	Depart. F. de Compras.....	170.000,00		110.637,60		59.362,40
	TOTAL.....	200.000,00		138.167,60		61.832,40
	34 — Depart. Nac. de Pórtos, etc.					
	D. F. Amazonas.....	3.000,00		2.997,50		2,50
	D. F. Pará.....	1.000,00		1.000,00		
	D. F. Maranhão.....	6.000,00		6.000,00		
	D. F. Ceará.....	8.000,00		7.993,20		6,80
	D. F. Rio G. do Norte.....	25.000,00		24.999,80		0,20
	D. F. Paraíba.....	2.000,00		1.999,40		0,60
	D. F. Pernambuco.....	18.000,00		17.995,10		4,90
	D. F. Alagoas.....	1.000,00		1.000,00		
	D. F. Bahia.....	10.000,00		10.000,00		
	D. F. Espírito Santo.....	2.000,00		1.992,50		7,50
	D. F. Rio de Janeiro.....	5.000,00		4.996,00		4,00
	D. F. Paraná.....	6.000,00		5.974,30		25,70
	D. F. Santa Catarina.....	5.000,00		4.999,10		0,90
	D. F. Rio G. do Sul.....	10.000,00		9.987,40		12,60
	D. F. Mato Grosso.....	1.000,00				1.000,00
	Depart. F. de Compras.....	147.000,00		132.982,90		14.017,10
	TOTAL.....	250.000,00		234.917,20		15.082,80
	40 — Depart. Nac. Obras C. Secas					
	D. F. Piauí.....	20.000,00		20.000,00		
	D. F. Ceará.....	80.000,00		79.898,10		101,90
	D. F. Paraíba.....	40.000,00		40.000,00		
	D. F. Pernambuco.....	50.000,00		36.759,50		13.240,50
	D. F. Bahia.....	20.000,00		19.577,00		423,00
	Depart. F. de Compras.....	40.000,00		35.651,80		4.348,20
	TOTAL.....	250.000,00		231.886,40		18.113,60

SUB- CONSIGNA- ÇÃO	HISTÓRICO	CRÉDITOS  Cr\$	DESPESA		SALDOS DOS CRÉDITOS EM RELAÇÃO	
			EMPENHADA	PAGA	AO EMPENHO	AO PAGAMENTO
			Cr\$	Cr\$	Cr\$	Cr\$
19	Combust. mat. lubrificação, etc.					
	04 — Depart. de Administração					
	03 — Divisão do Material					
	Depart. F. de Compras.....	120.000,00		119.650,30		349,70
	31 — Depart. Nac. Estradas Ferro					
	01 — Depart. N. Estradas Ferro					
	Depart. F. de Compras.....	15.000,00		14.988,00		12,00
	02 — E. Ferro Bahia e Minas					
	D. F. Minas Gerais.....	4.000.000,00		4.000.000,00		
	03 — E. Ferro Bragança					
	D. F. Pará.....	2.500.000,00		2.495.244,10		4.755,90
	05 — E. Ferro Central Piauí					
	D. F. Piauí.....	1.000.000,00		911.853,70		88.146,30
	06 — E. Ferro Cent. R. G. Norte					
	D. F. Rio G. do Norte.....	2.000.000,00		1.999.983,10		11,90
	07 — E. Ferro D. Ter. Cristina					
	D. F. Santa Catarina.....	7.000.000,00		7.000.000,00		
	08 — E. Ferro Goiás					
	D. F. São Paulo.....	6.900.000,00		6.899.963,00		32,00
	12 — E. Ferro S. Luiz a Terez.					
	D. F. Maranhão.....	3.500.000,00		3.499.987,40		12,60
	14 — Rêde de Viação Cearense					
	D. F. Ceará.....	9.000.000,00		8.999.978,10		21,90
	16 — V. Fer. Fed. Leste Brasil.					
	D. F. Bahia.....	20.000.000,00		19.999.667,30		332,70
	33 — Depart. N. Obras Saneamento					
	D. F. Pernambuco.....	50.000,00		37.812,80		12.187,20
	D. F. Bahia.....	20.000,00		19.900,50		99,50
	D. F. Espírito Santo.....	40.000,00		40.000,00		
	D. F. Rio G. do Sul.....	80.000,00		79.934,50		65,50
	Depart. F. de Compras.....	930.000,00		908.557,40		21.442,60
	TOTAL.....	1.120.000,00		1.086.205,20		33.794,80
	34 — Depart. Nac. de Pórtos, etc.					
	D. F. Amazonas.....	2.000,00		2.000,00		
	D. F. Maranhão.....	10.000,00		9.999,80		0,20
	D. F. Ceará.....	30.000,00		29.968,10		31,90
	D. F. Rio G. do Norte.....	100.000,00		99.996,60		3,40
	D. F. Paraíba.....	5.000,00		4.995,90		4,10
	D. F. Pernambuco.....	105.000,00		104.982,00		18,00
	D. F. Alagoas.....	4.000,00		4.000,00		
	D. F. Bahia.....	60.000,00		59.993,30		6,70
	D. F. Espírito Santo.....	5.000,00		4.997,40		2,60
	D. F. Rio de Janeiro.....	30.000,00		30.000,00		
	D. F. São Paulo.....	3.000,00				3.000,00
	D. F. Paraná.....	20.000,00		19.930,90		69,10
	D. F. Santa Catarina.....	950.000,00		949.982,50		17,50
	D. F. Rio G. do Sul.....	100.000,00		99.999,70		0,30
	D. F. Mato Grosso.....	5.000,00				5.000,00
	Depart. F. de Compras.....	571.000,00		564.845,10		6.154,90
	TOTAL.....	2.000.000,00		1.985.691,30		14.308,70
	40 — Depart. N. Obras C. Sêcas					
	D. F. Piauí.....	60.000,00		60.000,00		
	D. F. Ceará.....	510.000,00		509.785,40		214,60
	D. F. Paraíba.....	300.000,00		299.953,80		46,20
	D. F. Pernambuco.....	200.000,00		197.728,60		2.271,40
	D. F. Bahia.....	100.000,00		99.980,00		20,00
	Depart. F. de Compras.....	30.000,00		28.170,00		1.830,00
	TOTAL.....	1.200.000,00		1.195.617,80		4.382,20
25	Materias primas, etc.					
	04 — Depart. de Administração					
	03 — Divisão do Material					
	Depart. F. de Compras.....	43.000,00		42.786,60		213,40
	06 — Serviço de Documentação					
	Depart. F. de Compras.....	125.000,00		113.353,70		11.646,30
	31 — Depart. Nac. Estradas Ferro					
	01 — Depart. N. Estradas Ferro					
	Depart. F. de Compras.....	7.000,00		4.752,00		2.248,00
	02 — E. Ferro Bahia e Minas					
	D. F. Minas Gerais.....	4.000.000,00		4.000.000,00		
	03 — E. Ferro Bragança					
	D. F. Pará.....	2.500.000,00		2.499.994,90		5,10
	05 — E. F. Central do Piauí					
	D. F. Piauí.....	1.200.000,00		1.199.967,50		32,50

SUB- CONSIGNA- ÇÃO	HISTÓRICO	CRÉDITOS Cr\$	DESPESA		SALDOS DOS CRÉDITOS EM RELAÇÃO	
			EMPENHADA Cr\$	PAGA Cr\$	AO EMPENHO Cr\$	AO PAGAMENTO Cr\$
	06 — E. Ferro Cent. R. G. Norte D. F. Rio G. do Norte.....	1.800.000,00		1.799.839,30		160,70
	07 — E. Ferro D. Ter. Cristina D. F. Santa Catarina.....	3.700.000,00		3.700.000,00		
	08 — E. Ferro Goiás D. F. São Paulo.....	5.300.000,00		5.299.997,40		2,60
	12 — E. Ferro S. Luiz a Terez. D. F. Maranhão.....	4.800.000,00		4.799.554,80		445,20
	14 — Réde de Viação Ccareense D. F. Ceará.....	5.500.000,00		5.499.987,90		12,10
	16 — V. Ferr. Fed. Leste Brasil. D. F. Bahia.....	16.500.000,00		16.500.000,00		
	33 — Depart. N. Obras Saneamento Depart. F. de Compras.....	100.000,00		46.898,00		53.102,00
	34 — Depart. Nac. de Pórtos, etc. D. F. Maranhão.....	10.000,00		10.000,00		
	D. F. Rio G. do Norte.....	40.000,00		39.996,40		3,60
	D. F. Pernambuco.....	70.000,00		69.970,70		29,30
	D. F. Bahia.....	10.000,00		10.000,00		
	D. F. Rio de Janeiro.....	10.000,00				10.000,00
	D. F. Paraná.....	15.000,00		14.732,70		267,30
	D. F. Santa Catarina.....	60.000,00		59.986,40		13,60
	D. F. Rio G. do Sul.....	30.000,00		29.990,30		9,70
	Depart. F. de Compras.....	355.000,00		347.467,10		7.532,90
	TOTAL.....	600.000,00		582.143,60		17.856,40
	40 — Depart. Nac. Obras C. Sêcas D. F. Ceará.....	125.000,00		124.621,20		378,80
	D. F. Pernambuco.....	15.000,00		6.755,00		8.245,00
	Depart. F. de Compras.....	10.000,00		9.600,00		400,00
	TOTAL.....	150.000,00		140.976,20		9.023,80
26	Prod. químicos, biológicos, etc.					
	04 — Depart. de Administração					
	03 — Divisão do Material Depart. F. de Compras.....	67.000,00		66.562,80		437,20
	31 — Depart. Nac. Estradas Ferro					
	02 — E. Ferro Bahia e Minas D. F. Minas Gerais.....	20.000,00		20.000,00		
	03 — E. Ferro Bragança D. F. Pará.....	20.000,00		17.317,00		2.683,00
	05 — E. Ferro Central Piauí D. F. Piauí.....	20.000,00		19.999,30		0,70
	06 — E. Ferro Cent. R. G. Norte D. F. Rio G. do Norte.....	90.000,00		90.000,00		
	08 — E. Ferro Goiás D. F. São Paulo.....	70.000,00		69.986,90		13,10
	12 — E. Ferro S. Luiz a Terez. D. F. Maranhão.....	60.000,00		59.989,90		10,10
	14 — Réde de Viação Cearense D. F. Ceará.....	60.000,00		57.450,30		2.549,70
	16 — V. Fer. Fed. Leste Brasil. D. F. Bahia.....	200.000,00		200.000,00		
	33 — Depart. N. Obras Saneamento D. F. Pernambuco.....	3.000,00		2.999,50		0,50
	D. F. Bahia.....	500,00		500,00		
	D. F. Espírito Santo.....	500,00		500,00		
	D. F. Rio G. do Sul.....	3.000,00		3.000,00		
	Depart. F. de Compras.....	73.000,00		72.876,70		123,30
	TOTAL.....	80.000,00		79.876,20		123,80
	34 — Depart. Nac. de Pórtos, etc. D. F. Maranhão.....	2.000,00		2.000,00		
	D. F. Pernambuco.....	5.000,00		4.995,90		4,10
	Depart. F. de Compras.....	23.000,00		22.927,90		72,10
	TOTAL.....	30.000,00		29.923,80		76,20
	40 — Depart. Nac. Obras C. Sêcas D. F. Piauí.....	20.000,00		20.000,00		
	D. F. Ceará.....	70.000,00		69.867,60		132,40
	D. F. Paraíba.....	20.000,00		20.000,00		
	D. F. Pernambuco.....	20.000,00		10.000,00		10.000,00
	D. F. Bahia.....	10.000,00		10.000,00		
	Depart. F. de Compras.....	10.000,00		9.742,30		257,70
	TOTAL.....	150.000,00		139.609,90		10.390,10



SUB- CONSIGNA- ÇÃO	HISTÓRICO	CRÉDITOS Cr\$	DESPESA		SALDOS DOS CRÉDITOS EM RELAÇÃO	
			EMPENHADA Cr\$	PAGA Cr\$	AO EMPENHO Cr\$	AO PAGAMENTO Cr\$
27	Sementes e mudas de plantas					
	40 — Depart. Nac. Obras C. Secas					
	D. F. Ceará.....	15.000,00		14.998,90		1,10
28	Vestuários, uniformes, etc.					
	04 — Depart. de Administração					
	03 — Divisão do Material					
	Depart. F. de Compras.....	76.000,00		76.000,00		
	06 — Serviço de Documentação					
	Depart. F. de Compras.....	12.000,00		12.000,00		
	31 — Depart. Nac. Estradas Ferro					
	01 — Depart. N. Estradas Ferro					
	Depart. F. de Compras.....	20.000,00		16.384,00		3.616,00
	02 — E. Ferro Bahia e Minas					
	D. F. Minas Gerais.....	20.000,00		20.000,00		
	03 — E. Ferro Bragança					
	D. F. Pará.....	2.000,00		2.000,00		
	05 — E. Ferro Central Piauí					
	D. F. Piauí.....	10.000,00		9.948,40		51,60
	06 — E. Ferro Cent. R. G. Norte					
	D. F. Rio G. do Norte.....	60.000,00		60.000,00		
	07 — E. Ferro D. Ter. Cristina					
	D. F. Santa Catarina.....	2.000,00		2.000,00		
	08 — E. Ferro Goiás					
	D. F. São Paulo.....	200.000,00		199.982,20		17,80
	12 — E. Ferro S. Luiz a Terez.					
	D. F. Maranhão.....	30.000,00		29.979,40		20,60
	14 — Rede de Viação Cearens					
	D. F. Ceará.....	70.000,00		69.998,70		1,30
	16 — V. Fer. Fed. Leste Brasil					
	D. F. Bahia.....	600.000,00		599.990,10		9,90
	33 — Depart. N. Obras Saneamento					
	D. F. Pernambuco.....	2.500,00		2.490,00		10,00
	D. F. Bahia.....	1.000,00		1.000,00		
	D. F. Espírito Santo.....	1.000,00		1.000,00		
	D. F. Rio G. do Sul.....	2.500,00		2.500,00		
	Depart. F. de Compras.....	23.000,00		22.844,00		156,00
	TOTAL.....	30.000,00		29.834,00		166,00
	34 — Depart. Nac. de Portos. etc.					
	D. F. Amazonas.....	1.000,00		1.000,00		
	D. F. Pará.....	1.000,00		1.000,00		
	D. F. Maranhão.....	1.000,00		1.000,00		
	D. F. Ceará.....	2.000,00		2.000,00		
	D. F. Rio G. do Norte.....	2.000,00		1.930,00		70,00
	D. F. Pernambuco.....	4.000,00		3.990,00		10,00
	D. F. Alagoas.....	1.000,00		1.000,00		
	D. F. Bahia.....	5.000,00		5.000,00		
	D. F. Espírito Santo.....	1.500,00		1.500,00		
	D. F. Rio de Janeiro.....	2.000,00		1.856,00		144,00
	D. F. Paraná.....	2.000,00		2.000,00		
	D. F. Santa Catarina.....	4.000,00		3.575,00		425,00
	D. F. Rio G. do Sul.....	5.000,00		5.000,00		
	D. F. Mato Grosso.....	1.000,00		980,00		20,00
	Depart. F. de Compras.....	47.500,00		44.009,00		3.491,00
	TOTAL.....	80.000,00		75.840,00		4.160,00
	40 — Depart. Nac. Obras C. Sêcas					
	Depart. F. de Compras.....	15.000,00		9.170,00		5.830,00
	TOTAL DA CONSIGNAÇÃO.....	110.987.000,00		110.544.837,20		442.162,80
	CONSIG. III — DIV. DESPESAS					
29	Acondicionam. e embalagem, etc.					
	31 — Depart. Nac. Estradas Ferro					
	01 — Depart. N. Estradas Ferro					
	Minist. da Viação.....	18.000,00		8.134,00		9.866,00
	02 — E. Ferro Bahia e Minas					
	D. F. Minas Gerais.....	15.000,00		15.000,00		
	03 — E. Ferro Bragança					
	D. F. Pará.....	15.000,00		14.995,00		5,00
	05 — E. Ferro Central Piauí					
	D. F. Piauí.....	5.000,00		1.786,00		3.214,00
	06 — E. Ferro Cent. R. G. Norte					
	D. F. Rio G. do Norte.....	200.000,00		200.000,00		
	07 — E. Ferro D. Ter. Cristina					
	D. F. Santa Catarina.....	10.000,00		10.000,00		

SUB- CONSIGNA- ÇÃO	HISTÓRICO	CRÉDITOS Cr\$	DESPESA		SALDOS DOS CRÉDITOS EM RELAÇÃO	
			EMPENHADA	PAGA	AO EMPENHO	AO PAGAMENTO
			Cr\$	Cr\$	Cr\$	Cr\$
	08 — E. Ferro Goiás D. F. São Paulo.....	100.000,00		54.855,50		45.144,50
	12 — E. Ferro S. Luiz a Terez. D. F. Maranhão.....	35.000,00		35.000,00		
	14 — Rede de Viação Cearense D. F. Ceará.....	50.000,00		45.188,70		4.811,30
	16 — V. Fer. Fed. Leste Brasil D. F. Bahia.....	190.000,00		189.898,80		101,20
	33 — Depart. N. Obras Saneamento D. F. Pernambuco.....	5.000,00		4.932,30		67,70
	D. F. Bahia.....	1.000,00		950,00		50,00
	D. F. Espírito Santo.....	2.000,00		1.700,00		300,00
	D. F. São Paulo.....	1.000,00				1.000,00
	D. F. Rio G. do Sul.....	5.000,00		4.618,20		381,80
	Minist. da Viação.....	186.000,00		182.379,40		3.620,60
	TOTAL.....	200.000,00		194.579,90		5.420,10
	34 — Depart. Nac. de Portos, etc. D. F. Maranhão.....	2.000,00		2.000,00		
	D. F. Ceará.....	2.000,00		1.987,00		13,00
	D. F. Rio G. do Norte.....	1.000,00		999,80		0,20
	D. F. Pernambuco.....	31.000,00		31.000,00		
	D. F. Bahia.....	2.000,00		2.000,00		
	D. F. Paraná.....	1.000,00				1.000,00
	D. F. Santa Catarina.....	6.000,00		5.961,40		38,60
	D. F. Rio G. do Sul.....	6.000,00		5.999,50		0,50
	Minist. da Viação.....	179.000,00		24.624,40		154.375,60
	TOTAL.....	230.000,00		74.572,10		155.427,90
	40 — Depart. Nac. Obras C. Secas D. F. Piauí.....	60.000,00		60.000,00		
	D. F. Ceará.....	200.000,00		182.151,10		17.848,90
	D. F. Paraíba.....	60.000,00		57.184,50		2.815,50
	D. F. Pernambuco.....	100.000,00		70.503,20		29.496,80
	D. F. Bahia.....	60.000,00		59.624,60		375,40
	Minist. da Viação.....	120.000,00		80.271,20		39.728,80
	TOTAL.....	600.000,00		509.734,60		90.265,40
30	Água e artigos p. limpeza, etc. 04 — Depart. de Administração 03 — Divisão do Material Minist. da Viação.....	62.000,00		60.032,20		1.967,80
	06 — Serviço de Documentação Minist. da Viação.....	18.000,00		18.000,00		
	31 — Depart. Nac. Estradas Ferro 01 — Depart. N. Estradas Ferro D. F. Pernambuco.....	760,00		760,00		
	D. F. Bahia.....	1.100,00		1.100,00		
	D. F. Espírito Santo.....	700,00		647,20		52,80
	D. F. São Paulo.....	2.220,00		1.720,00		500,00
	D. F. Rio G. do Sul.....	1.460,00		1.460,00		
	D. F. Minas Gerais.....	760,00		760,00		
	Minist. da Viação.....	29.000,00		29.000,00		
	TOTAL.....	36.000,00		35.447,20		552,80
	02 — E. Ferro Bahia e Minas D. F. Minas Gerais.....	12.000,00		12.000,00		
	03 — E. Ferro Bragança D. F. Pará.....	5.000,00		4.996,90		3,10
	05 — E. Ferro Central Piauí D. F. Piauí.....	8.000,00		4.286,00		3.714,00
	06 — E. Ferro Cent. R. G. Norte D. F. Rio G. do Norte.....	15.000,00		14.969,90		30,10
	07 — E. Ferro D. Ter. Cristina D. F. Santa Catarina.....	10.000,00		10.000,00		
	08 — E. Ferro Goiás D. F. São Paulo.....	30.000,00		29.996,20		3,80
	12 — E. Ferro S. Luiz a Terez. D. F. Maranhão.....	45.000,00		44.997,50		2,50
	14 — Rede de Viação Cearense D. F. Ceará.....	120.000,00		70.534,80		49.465,20
	16 — V. Fer. Fed. Leste Brasil D. F. Bahia.....	60.000,00		59.999,60		0,40
	33 — Depart. N. Obras Saneamento D. F. Pernambuco.....	500,00		180,00		320,00

SUB- CONSIGNA- ÇÃO	HISTÓRICO	CRÉDITOS Cr\$	DESPESA		SALDOS DOS CRÉDITOS EM RELAÇÃO	
			EMPENHADA	PAGA	AO EMPENHO	AO PAGAMENTO
			Cr\$	Cr\$	Cr\$	Cr\$
	D. F. Bahia.....	200,00		190,50		9,50
	D. F. Espírito Santo.....	300,00		300,00		
	D. F. São Paulo.....	200,00		180,00		20,00
	D. F. Rio G. do Sul.....	500,00		499,00		1,00
	Minist. da Viação.....	26.300,00		26.021,80		278,20
	TOTAL.....	28.000,00		27.371,30		628,70
	34 — Depart. Nac. de Portos, etc.					
	D. F. Amazonas.....	1.000,00		1.000,00		
	D. F. Pará.....	1.000,00		1.000,00		
	D. F. Maranhão.....	1.000,00		999,50		0,50
	D. F. Ceará.....	2.000,00		2.000,00		
	D. F. Rio G. do Norte.....	2.000,00		1.999,40		0,60
	D. F. Paraíba.....	1.000,00		999,50		0,50
	D. F. Pernambuco.....	4.000,00		3.999,00		1,00
	D. F. Alagoas.....	500,00		498,00		2,00
	D. F. Bahia.....	2.000,00		2.000,00		
	D. F. Espírito Santo.....	1.000,00		998,50		1,50
	D. F. Rio de Janeiro.....	1.000,00		1.000,00		
	D. F. São Paulo.....	2.000,00		2.000,00		
	D. F. Paraná.....	1.500,00		1.499,40		0,60
	D. F. Santa Catarina.....	2.000,00		1.993,10		6,90
	D. F. Rio G. do Sul.....	2.000,00		1.987,80		12,20
	D. F. Mato Grosso.....	500,00		214,20		285,80
	Minist. da Viação.....	37.500,00		37.468,30		31,70
	TOTAL.....	62.000,00		61.656,70		343,30
	40 — Depart. Nac. Obras C. Sêcas					
	D. F. Ceará.....	2.500,00		2.498,80		1,20
	D. F. Paraíba.....	2.500,00		2.500,00		
	Minist. da Viação.....	30.000,00		29.231,60		768,40
	TOTAL.....	35.000,00		34.230,40		769,60
31	Aluguel ou Arrend. Imóveis, etc.					
	04 — Depart. de Administração					
	03 — Divisão do Material					
	Minist. da Viação.....	90.000,00		88.170,30		1.829,70
	31 — Depart. Nac. Estradas Ferro					
	01 — Depart. N. Estradas Ferro					
	D. F. Pernambuco.....	9.600,00		9.600,00		
	D. F. Espírito Santo.....	10.200,00		10.200,00		
	D. F. São Paulo.....	34.800,00		34.800,00		
	D. F. Rio G. do Sul.....	13.800,00		13.800,00		
	D. F. Minas Gerais.....	18.000,00		18.000,00		
	Minist. da Viação.....	504.600,00		499.140,00		5.460,00
	TOTAL.....	591.000,00		585.540,00		5.460,00
	02 — E. Ferro Bahia e Minas					
	D. F. Minas Gerais.....	3.000,00		3.000,00		
	03 — E. Ferro Bragança					
	D. F. Pará.....	5.000,00		4.910,00		90,00
	06 — E. Ferro Cent. R. G. Norte					
	D. F. Rio G. do Norte.....	5.000,00		4.940,00		60,00
	07 — E. Ferro D. Ter. Cristina					
	D. F. Santa Catarina.....	19.000,00		19.000,00		
	08 — E. Ferro Goiás					
	D. F. São Paulo.....	10.000,00		9.450,00		550,00
	12 — E. Ferro S. Luiz a Terez.					
	D. F. Maranhão.....	30.000,00		21.156,00		8.844,00
	14 — Rede de Viação Cearense					
	D. F. Ceará.....	600,00		600,00		
	16 — V. Fer. Fed. Leste Brasil					
	D. F. Bahia.....	43.000,00		41.197,60		1.802,40
	33 — Depart. N. Obras Saneamento					
	D. F. Pernambuco.....	19.560,00		19.560,00		
	D. F. Bahia.....	12.000,00		11.400,00		600,00
	D. F. Espírito Santo.....	20.000,00		20.000,00		
	D. F. São Paulo.....	18.000,00		17.700,00		300,00
	D. F. Rio G. do Sul.....	40.000,00		39.447,80		552,20
	Minist. da Viação.....	112.440,00		93.360,00		19.080,00
	TOTAL.....	222.000,00		201.467,80		20.532,20

SUB- CONSIGNA- ÇÃO	HISTÓRICO	CRÉDITOS	DESPESA		SALDOS DOS CRÉDITOS EM RELAÇÃO		
			Cr\$	EMPENHADA	PAGA	AO EMPENHO	AO PAGAMENTO
				Cr\$	Cr\$		
	34 — Depart. Nac. de Portos, etc.						
	D. F. Amazonas.....	6.000,00		6.000,00			
	D. F. Pará.....	3.600,00		3.600,00			
	D. F. Maranhão.....	10.920,00		10.920,00			
	D. F. Alagoas.....	4.800,00		4.800,00			
	D. F. Sergipe.....	6.000,00		6.000,00			
	D. F. Bahia.....	27.000,00		25.800,00		1.200,00	
	D. F. Espírito Santo.....	12.000,00		9.400,00		2.600,00	
	D. F. Rio de Janeiro.....	31.800,00		30.900,00		900,00	
	D. F. Santa Catarina.....	3.600,00		3.600,00			
	D. F. Rio G. do Sul.....	32.160,00		32.160,00			
	D. F. Mato Grosso.....	7.200,00		5.760,00		1.440,00	
	Minist. da Viação.....	420,00				420,00	
	TOTAL.....	145.500,00		138.940,00		6.560,00	
	40 — Depart. Nac. Obras C. Sêcas						
	D. F. Bahia.....	108.000,00		106.497,00		1.503,00	
	Minist. da Viação.....	192.000,00		191.682,00		318,00	
	TOTAL.....	300.000,00		298.179,00		1.821,00	
32	Assinat. de Órgãos Oficiais						
	04 — Depart. de Administração						
	03 — Divisão do Material						
	Minist. da Viação.....	20.660,00		20.370,00		290,00	
33	Assinat. de Recortes, etc.						
	01 — Gabinete do Ministro						
	Minist. da Viação.....	6.600,00		6.600,00			
	06 — Serviço de Documentação						
	Minist. da Viação.....	8.800,00		8.800,00			
	24 — Cons. N. Minas e Metalurgia						
	Minist. da Viação.....	2.000,00		2.000,00			
	31 — Depart. Nac. Estradas Ferro						
	01 — Depart. N. Estradas Ferro						
	Minist. da Viação.....	2.000,00		2.000,00			
	33 — Depart. N. Obras Saneamento						
	Minist. da Viação.....	2.700,00		2.700,00			
	34 — Depart. Nac. de Portos, etc.						
	Minist. da Viação.....	1.400,00		1.400,00			
	40 — Depart. Nac. Obras C. Sêcas						
	Minist. da Viação.....	2.700,00		2.700,00			
37	Iluminação, força motriz e gaz						
	04 — Depart. de Administração						
	03 — Divisão do Material						
	Minist. da Viação.....	60.000,00		57.079,40		2.920,60	
	31 — Depart. Nac. Estradas Ferro						
	01 — Depart. N. Estradas Ferro						
	D. F. Pernambuco.....	360,00		164,70		195,30	
	D. F. Espírito Santo.....	240,00		148,80		91,20	
	D. F. São Paulo.....	500,00				500,00	
	D. F. Rio G. do Sul.....	360,00		360,00			
	Minist. da Viação.....	15.540,00		14.946,50		593,50	
	TOTAL.....	17.000,00		15.620,00		1.380,00	
	02 — E. Ferro Bahia e Minas						
	D. F. Minas Gerais.....	30.000,00		30.000,00			
	03 — E. Ferro Bragança						
	D. F. Pará.....	20.000,00		6.248,10		13.751,90	
	05 — E. Ferro Central Piauí						
	D. F. Piauí.....	12.400,00		10.209,00		2.191,00	
	06 — E. Ferro Cent. R. G. Norte						
	D. F. Rio G. do Norte.....	50.000,00		50.000,00			
	07 — E. Ferro D. Ter. Cristina						
	D. F. Santa Catarina.....	180.000,00		180.000,00			
	08 — E. Ferro Goiás						
	D. F. São Paulo.....	200.000,00		198.338,40		1.661,60	
	12 — E. Ferro S. Luiz a Terez.						
	D. F. Maranhão.....	49.100,00		48.300,00		800,00	
	14 — Rede de Viação Cearense						
	D. F. Ceará.....	30.000,00		29.593,50		406,50	
	16 — V. Fer. Fed. Leste Brasil.						
	D. F. Bahia.....	250.000,00		250.000,00			

SUB- CONSIGNA- ÇÃO	HISTÓRICO	CRÉDITOS Cr\$	DESPESA		SALDOS DOS CRÉDITOS EM RELAÇÃO	
			EMPENHADA	PAGA	AO EMPENHO	AO PAGAMENTO
			Cr\$	Cr\$	Cr\$	Cr\$
	33 — Depart. N. Obras Saneamento					
	D. F. Pernambuco.....	2.300,00		2.295,20		4,80
	D. F. Bahia.....	500,00		360,00		140,00
	D. F. Espírito Santo.....	500,00		500,00		
	D. F. Rio G. do Sul.....	2.500,00		1.742,20		757,80
	Minist. da Viação.....	14.200,00		13.088,00		1.112,00
	TOTAL.....	20.000,00		17.985,40		2.014,60
	34 — Depart. Nac. de Portos, etc.					
	D. F. Amazonas.....	1.000,00		986,70		13,30
	D. F. Pará.....	500,00		500,00		
	D. F. Maranhão.....	1.200,00		1.200,00		
	D. F. Ceará.....	1.000,00		599,20		400,80
	D. F. Rio G. do Norte.....	22.000,00		22.000,00		
	D. F. Paraíba.....	500,00		127,50		372,50
	D. F. Pernambuco.....	7.000,00		6.629,20		370,80
	D. F. Alagoas.....	250,00		206,30		43,70
	D. F. Sergipe.....	300,00				300,00
	D. F. Bahia.....	2.450,00		2.450,00		
	D. F. Espírito Santo.....	700,00		424,20		275,80
	D. F. Paraná.....	800,00		651,60		148,40
	D. F. Santa Catarina.....	5.000,00		2.999,90		2.000,10
	D. F. Rio G. do Sul.....	8.000,00		8.000,00		
	D. F. Mato Grosso.....	300,00				300,00
	Minist. da Viação.....	29.000,00		28.979,00		21,00
	TOTAL.....	80.000,00		75.753,60		4.246,40
	40 — Depart. Nac. Obras C. Secas					
	D. F. Ceará.....	10.000,00		10.000,00		
	D. F. Paraíba.....	10.000,00		7.552,10		2.447,90
	D. F. Pernambuco.....	5.000,00				5.000,00
	D. F. Bahia.....	7.000,00		3.898,30		3.101,70
	Minist. da Viação.....	18.000,00		17.999,70		30
	TOTAL.....	50.000,00		39.450,10		10.549,90
38	Public. serv. de impressão, etc.					
	04 — Depart. de Administração					
	03 — Divisão do Material					
	Minist. da Viação.....	30.500,00		26.244,50		4.255,50
	06 — Serviço de Documentação					
	Minist. da Viação.....	150.000,00		49.262,00		100.738,00
	31 — Depart. Nac. Estradas Ferro					
	01 — Depart. N. Estradas Ferro					
	D. F. São Paulo.....	6.000,00		4.628,00		1.372,00
	Minist. da Viação.....	184.000,00		183.895,20		104,80
	TOTAL.....	190.000,00		188.523,20		1.476,80
	02 — E. Ferro Bahia e Minas					
	D. F. Minas Gerais.....	2.000,00		1.500,00		500,00
	03 — E. Ferro Bragança					
	D. F. Pará.....	5.000,00		4.963,50		36,50
	05 — E. Ferro Central Piauí					
	D. F. Piauí.....	1.000,00		330,00		670,00
	06 — E. Ferro Cent. R. G. Norte					
	D. F. Rio G. do Norte.....	4.000,00		4.000,00		
	07 — E. Ferro D. Ter. Cristina					
	D. F. Santa Catarina.....	3.000,00		3.000,00		
	08 — E. Ferro Goiás					
	D. F. São Paulo.....	10.000,00		6.952,00		3.008,00
	12 — E. Ferro S. Luiz a Terez.					
	D. F. Maranhão.....	2.500,00		2.468,00		32,00
	14 — Rede de Viação Cearense					
	D. F. Ceará.....	5.000,00		4.550,00		450,00
	16 — V. Fer. Fed. Leste Brasil.					
	D. F. Bahia.....	10.000,00		10.000,00		
	33 — Depart. N. Obras Saneamento					
	D. F. Pernambuco.....	8.000,00		4.635,00		3.365,00
	D. F. Espírito Santo.....	2.000,00		1.500,00		500,00
	Minist. da Viação.....	90.000,00		82.859,30		7.140,70
	TOTAL.....	100.000,00		88.994,30		11.005,70
	34 — Depart. Nac. de Portos, etc.					
	Minist. da Viação.....	90.000,00		88.303,20		1.696,80

SUB- CONSIGNA- ÇÃO	HISTÓRICO	CRÉDITOS	DESPESA		SALDOS DOS CRÉDITOS EM RELAÇÃO		
			Cr\$	EMPENHADA	PAGA	AO EMPENHO	AO PAGAMENTO
				Cr\$	Cr\$	Cr\$	Cr\$
	40 — Depart. Nac. Obras C. Secas						
	D. F. Ceará.....	25.000,00		25.000,00			
	Minist. da Viação.....	65.000,00		64.115,00		885,00	
	TOTAL.....	90.000,00		89.115,00		885,00	
40	Ligeiros rep. adaptações, etc.						
	01 — Adaptações, concertos, etc.						
	04 — Depart. de Administração						
	03 — Divisão do Material						
	Minist. da Viação.....	25.000,00		24.800,00		200,00	
	06 — Serviço de Documentação						
	Minist. da Viação.....	25.000,00		12.500,00		12.500,00	
	31 — Depart. Nac. Estradas Ferro						
	01 — Depart. N. Estradas Ferro						
	D. F. Pernambuco.....	900,00		900,00			
	D. F. Bahia.....	220,00		220,00			
	D. F. Espírito Santo.....	1.000,00		500,00		500,00	
	D. F. São Paulo.....	1.700,00		1.670,00		30,00	
	D. F. Rio G. do Sul.....	500,00		500,00			
	D. F. Minas Gerais.....	1.200,00		1.200,00			
	Minist. da Viação.....	19.480,00		19.480,00			
	TOTAL.....	25.000,00		24.470,00		530,00	
	02 — E. Ferro Bahia e Minas						
	D. F. Minas Gerais.....	2.000,00		2.000,00			
	03 — E. Ferro Bragança						
	D. F. Pará.....	4.000,00		4.000,00			
	05 — E. Ferro Central Piauí						
	D. F. Piauí.....	2.000,00		580,00		1.420,00	
	06 — E. Ferro Cent. R. G. Norte						
	D. F. Rio G. do Norte.....	15.000,00		15.000,00			
	07 — E. Ferro D. Ter. Cristina						
	D. F. Santa Catarina.....	5.000,00		5.000,00			
	08 — E. Ferro Goiás						
	D. F. São Paulo.....	30.000,00		29.998,00		2,00	
	12 — E. Ferro S. Luiz a Terez.						
	D. F. Maranhão.....	6.000,00		6.000,00			
	14 — Rede de Viação Cearense						
	D. F. Ceará.....	15.000,00		15.000,00			
	16 — V. Fer. Fed. Leste Brasil.						
	D. F. Bahia.....	10.000,00		10.000,00			
	33 — Depart. N. Obras Saneamento						
	D. F. Pernambuco.....	100.000,00		100.000,00			
	D. F. Bahia.....	20.000,00		19.802,00		198,00	
	D. F. Espírito Santo.....	20.000,00		19.886,50		113,50	
	D. F. São Paulo.....	20.000,00		19.999,40		0,60	
	D. F. Rio G. do Sul.....	50.000,00		50.000,00			
	Minist. da Viação.....	1.590.000,00		1.588.484,30		1.515,70	
	TOTAL.....	1.800.000,00		1.798.172,20		1.827,80	
	34 — Depart. Nac. de Portos, etc.						
	D. F. Maranhão.....	300.000,00		300.000,00			
	D. F. Rio G. do Norte.....	500.000,00		499.997,70		2,30	
	D. F. Pernambuco.....	1.200.000,00		1.199.889,80		110,20	
	D. F. Bahia.....	1.000.000,00		1.000.000,00			
	D. F. Espírito Santo.....	18.000,00		18.000,00			
	D. F. São Paulo.....	25.000,00				25.000,00	
	D. F. Paraná.....	100.000,00		99.985,50		14,50	
	D. F. Santa Catarina.....	2.000.000,00		1.999.845,30		154,70	
	D. F. Rio G. do Sul.....	1.500.000,00		1.498.905,90		1.094,10	
	Minist. da Viação.....	2.357.000,00		2.266.291,00		90.709,00	
	TOTAL.....	9.000.000,00		8.882.915,20		117.084,80	
	40 — Depart. Nac. Obras C. Secas						
	D. F. Ceará.....	10.000,00		9.900,00		100,00	
	D. F. Paraíba.....	10.000,00		10.000,00			
	D. F. Pernambuco.....	10.000,00				10.000,00	
	D. F. Bahia.....	10.000,00		9.629,20		370,80	
	Minist. da Viação.....	40.000,00		38.091,60		1.908,40	
	TOTAL.....	80.000,00		67.620,80		12.379,20	
02	Lig. reparos, adaptações, etc.						
	04 — Depart. de Administração						
	03 — Divisão do Material						
	Minist. da Viação.....	20.000,00		19.380,00		620,00	

SUB- CONSIGNA- ÇÃO	HISTÓRICO	CRÉDITOS Cr\$	DESPESA		SALDOS DOS CRÉDITOS EM RELAÇÃO	
			EMPENHADA	PAGA	AO EMPENHO	AO PAGAMENTO
			Cr\$	Cr\$	Cr\$	Cr\$
	06 — Serviço de Documentação Minist. da Viação.....	15.000,00		7.500,00		7.500,00
	31 — Depart. Nac. Estradas Ferro					
	01 — Depart. N. Estradas Ferro Minist. da Viação.....	7.000,00		7.000,00		
	03 — E. Ferro Bragança D. F. Pará.....	6.000,00		6.000,00		
	07 — E. Ferro D. Ter. Cristina D. F. Santa Catarina.....	20.000,00		20.000,00		
	34 — Depart. Nac. de Portos, etc.					
	D. F. Maranhão.....	30.000,00		30.000,00		
	D. F. Rio G. do Norte.....	30.000,00		30.000,00		
	D. F. Pernambuco.....	60.000,00		59.828,80		171,20
	D. F. Alagoas.....	5.000,00		5.000,00		
	D. F. Paraná.....	70.000,00		69.995,20		4,80
	D. F. Santa Catarina.....	50.000,00		50.000,00		
	D. F. Rio G. do Sul.....	50.000,00		49.982,10		17,90
	Minist. da Viação.....	205.000,00		170.583,00		34.417,00
	TOTAL.....	500.000,00		465.389,10		34.610,90
	40 — Depart. Nac. Obras C. Sêcas Minist. da Viação.....	10.000,00		9.070,00		930,00
41	Passagens, transp. pessoal, etc.					
	04 — Depart. de Administração					
	03 — Divisão do Material Minist. da Viação.....	46.000,00		40.600,30		5.399,70
	06 — Serviço de Documentação Minist. da Viação.....	20.000,00				20.000,00
	31 — Depart. Nac. Estradas Ferro					
	01 — Depart. N. Estradas Ferro Minist. da Viação.....	80.000,00		60.387,10		19.612,90
	02 — E. Ferro Bahia e Minas D. F. Minas Gerais.....	7.000,00		7.000,00		
	03 — E. Ferro Bragança D. F. Pará.....	3.000,00		3.000,00		
	05 — E. Ferro Central Piauí D. F. Piauí.....	2.000,00		1.775,50		224,50
	06 — E. Ferro Cent. R. G. Norte D. F. Rio G. do Norte.....	3.000,00		2.901,60		98,40
	07 — E. Ferro D. Ter. Cristina D. F. Santa Catarina.....	7.000,00		7.000,00		
	08 — E. Ferro Goiás D. F. São Paulo.....	30.000,00		21.851,50		8.148,50
	12 — E. Ferro S. Luiz a Terez. D. F. Maranhão.....	8.000,00		7.323,80		676,20
	14 — Rede de Viação Cearense D. F. Ceará.....	5.000,00		4.855,30		144,70
	16 — V. Fer. Fed. Leste Brasil. D. F. Bahia.....	4.000,00		3.815,00		185,00
	33 — Depart. N. Obras Saneamento					
	D. F. Pernambuco.....	10.000,00		9.979,90		20,10
	D. F. Bahia.....	1.000,00		937,40		62,60
	D. F. Espírito Santo.....	2.000,00		1.020,00		980,00
	D. F. São Paulo.....	2.000,00		1.447,00		553,00
	D. F. Rio G. do Sul.....	5.000,00		426,70		4.573,30
	Minist. da Viação.....	80.000,00		71.223,60		8.776,40
	TOTAL.....	100.000,00		85.034,60		14.965,40
	34 — Depart. Nac. de Portos, etc.					
	D. F. São Paulo.....	3.000,00		156,80		2.843,20
	D. F. Paraná.....	12.000,00		9.152,40		2.847,60
	D. F. Rio G. do Sul.....	2.000,00		2.000,00		
	Minist. da Viação.....	53.000,00		42.308,90		10.691,10
	TOTAL.....	70.000,00		53.618,10		16.381,90
	40 — Depart. Nac. Obras C. Sêcas					
	D. F. Ceará.....	10.000,00		9.964,00		36,00
	D. F. Paraíba.....	10.000,00		6.759,80		3.240,20
	Minist. da Viação.....	20.000,00		13.494,70		6.505,30
	TOTAL.....	40.000,00		30.218,50		9.781,50
42	Telefone, telefonemas, etc.					
	04 — Depart. de Administração					
	03 — Divisão do Material Minist. da Viação.....	41.300,00		33.734,00		7.566,00

SUB- CONSIGNA- ÇÃO	HISTÓRICO	CRÉDITOS Cr\$	DESPESA		SALDOS DOS CRÉDITOS EM RELAÇÃO	
			EMPENHADA	PAGA	AO EMPENHO	AO PAGAMENTO
			Cr\$	Cr\$	Cr\$	Cr\$
	06 — Serviço de Documentação Minist. da Viação.....	15.000,00		15.000,00		
	31 — Depart. Nac. Estradas Ferro					
	01 — Depart. N. Estradas Ferro					
	D. F. Pernambuco.....	800,00		690,40		109,60
	D. F. Bahia.....	900,00		896,70		3,30
	D. F. Espírito Santo.....	750,00		542,40		207,60
	D. F. São Paulo.....	4.700,00		4.501,90		198,10
	D. F. Rio G. do Sul.....	900,00		900,00		
	D. F. Minas Gerais.....	1.400,00		1.400,00		
	Minist. da Viação.....	20.550,00		19.092,10		1.457,90
	TOTAL.....	30.000,00		28.023,50		1.976,50
	02 — E. Ferro Bahia e Minas					
	D. F. Minas Gerais.....	1.200,00				1.200,00
	03 — E. Ferro Bragança					
	D. F. Pará.....	4.000,00		1.821,70		2.178,30
	05 — E. Ferro Central Piauí					
	D. F. Piauí.....	1.500,00		1.500,00		
	06 — E. Ferro Cent. R. G. Norte					
	D. F. Rio G. do Norte.....	5.000,00		4.998,80		1,20
	07 — E. Ferro D. Ter. Cristina					
	D. F. Santa Catarina.....	5.000,00		5.000,00		
	08 — E. Ferro Goiás					
	D. F. São Paulo.....	3.000,00		579,10		2.420,90
	12 — E. Ferro S. Luiz a Terez.					
	D. F. Maranhão.....	4.500,00		4.500,00		
	14 — Rede de Viação Cearense					
	D. F. Ceará.....	3.000,00		3.000,00		
	16 — V. Fer. Fed. Leste Brasil.					
	D. F. Bahia.....	28.000,00		26.223,50		1.771,50
	33 — Depart. N. Obras Saneamento					
	D. F. Pernambuco.....	2.000,00		1.715,80		284,20
	D. F. Bahia.....	1.000,00		562,40		437,60
	D. F. Espírito Santo.....	1.000,00		1.000,00		
	D. F. São Paulo.....	1.000,00		752,90		247,10
	D. F. Rio G. do Sul.....	4.000,00		3.999,20		0,80
	Minist. da Viação.....	41.000,00		31.464,10		9.535,90
	TOTAL.....	50.000,00		39.494,40		10.505,60
	34 — Depart. Nac. de Portos, etc.					
	D. F. Amazonas.....	2.500,00		2.500,00		
	D. F. Pará.....	1.500,00		1.173,00		327,00
	D. F. Maranhão.....	1.200,00		1.128,00		72,00
	D. F. Ceará.....	1.200,00		1.197,60		2,40
	D. F. Paraíba.....	800,00		632,00		168,00
	D. F. Pernambuco.....	3.240,00		2.804,40		435,60
	D. F. Sergipe.....	1.500,00				1.500,00
	D. F. Bahia.....	2.360,00		2.360,00		
	D. F. Espírito Santo.....	800,00		774,80		25,20
	D. F. Rio de Janeiro.....	2.000,00		1.946,20		53,80
	D. F. São Paulo.....	1.500,00		1.436,60		63,40
	D. F. Paraná.....	1.400,00		656,00		744,00
	D. F. Santa Catarina.....	4.000,00		3.682,10		317,90
	D. F. Rio G. do Sul.....	8.000,00		8.000,00		
	Minist. da Viação.....	18.000,00		17.861,20		138,80
	TOTAL.....	50.000,00		46.151,90		3.848,10
	40 — Depart. Nac. Obras C. Sêcas					
	Minist. da Viação.....	60.000,00		59.988,00		12,00
	TOTAL DA CONSIGNAÇÃO III.....	17.814.960,00		16.914.003,70		900.956,30
	TOTAL DA VERBA 2.....	150.364.460,00		148.530.101,80		1.834.358,20
	VERBA 3 — SERV. E ENCARGOS					
	CONSIG. I — DIVERSOS					
01	Acidentes do Trabalho					
	31 — Depart. Nac. Estradas Ferro					
	02 — E. Ferro Bahia e Minas					
	D. F. Minas Gerais.....	25.000,00		25.000,00		
	03 — E. Ferro Bragança					
	D. F. Pará.....	15.000,00		15.000,00		



SUB- CONSIGNA- ÇÃO	HISTÓRICO	CRÉDITOS Cr\$	DESPESA		SALDOS DOS CRÉDITOS - EM RELAÇÃO	
			EMPENHADA	PAGA	AO EMPENHO	AO PAGAMENTO
			Cr\$	Cr\$	Cr\$	Cr\$
	05 — E. Ferro Central Piauí					
	D. F. Piauí.....	5.000,00				5.000,00
	06 — E. Ferro Central R. G. Norte					
	D. F. Rio G. do Norte.....	10.000,00		9.932,60		67,40
	07 — E. Ferro D. Ter. Cristina					
	D. F. Santa Catarina.....	30.000,00		30.000,00		
	08 — E. Ferro Goiás					
	D. F. São Paulo.....	40.000,00		40.000,00		
	12 — E. Ferro S. Luiz a Terez.					
	D. F. Maranhão.....	25.000,00		24.960,00		40,00
	14 — Rede de Viação Cearense					
	D. F. Ceará.....	25.000,00		23.436,80		1.563,20
	16 — V. Fer. Fed. Leste-Brasil					
	D. F. Bahia.....	100.000,00		57.557,20		42.442,80
	33 — Depart. N. Obras Saneamento					
	Minist. da Viação.....	10.000,00				10.000,00
	34 — Depart. Nac. de Portos, etc.					
	Minist. da Viação.....	10.000,00				10.000,00
	40 — Depart. Nac. Obras C. Secas					
	D. F. Piauí.....	942,50				942,50
	D. F. Ceará.....	9.940,40		6.944,40		2.996,00
	D. F. Pernambuco.....	3.001,40		3.001,40		
	Minist. da Viação.....	86.115,70		24.121,20		61.994,50
	TOTAL.....	100.000,00		34.067,00		65.933,00
02	Seleção, aperf. e espec. pessoal					
	02 — Aperfeiç. e espec. pessoal					
	31 — Depart. Nac. Estradas Ferro					
	02 — E. Ferro Bahia e Minas					
	A — Gratif. de professores					30.000,00
	D. F. Minas Gerais.....	30.000,00				
	B — Diárias de aprendizes					24.000,00
	D. F. Minas Gerais.....	24.000,00				
	08 — E. Ferro Goiás					
	A — Grat. de professores					300,00
	D. F. São Paulo.....	72.400,00		72.100,00		
	B — Diárias de Aprendizes					410,00
	D. F. São Paulo.....	207.600,00		207.190,00		
	14 — Rede de Viação Cearense					
	A — Gratif. de professores					20,00
	D. F. Ceará.....	33.500,00		33.480,00		
	B — Diárias de aprendizes					126.423,00
	D. F. Ceará.....	150.000,00		23.577,00		
	16 — V. Fer. Fed. Leste Brasil.					
	A — Gratif. de professores					22.040,00
	D. F. Bahia.....	30.000,00		7.960,00		
06	Auxílios, contrib. e subvenções					
	01 — Auxílios					
	31 — Depart. Nac. Estradas Ferro					
	01 — Depart. Nac. Estradas Ferro					
	A — Aux. à V. F. Fed. R. G. Sul					
	D. F. Rio G. do Sul.....	20.000.000,00		20.000.000,00		
	02 — Contribuições					
	31 — Depart. Nac. Estradas Ferro					
	01 — Depart. N. Estradas Ferro					
	A — Contr. p. Ass. Intern. Perm. C.					9.000,00
	Sul-Am. E. Ferro					
	Minist. da Viação.....	9.000,00				
	B — Contr. p. o Serv. Nac. de Apre-					
	ndizag. Industrial					
	Minist. da Viação.....	18.000,00		18.000,00		
	C — Contr. p. a Contadoria Geral de					
	Transportes					
	Minist. da Viação.....	4.000,00		4.000,00		
	02 — E. Ferro Bahia e Minas					
	A — Dif. contr. p. Caixa Aposenta-					
	rias e Pensões					
	D. F. Minas Gerais.....	400.000,00		400.000,00		
	B — Contr. p. o Serv. Nac. de Apre-					
	ndizag. Industrial					
	D. F. Minas Gerais.....	6.000,00		6.000,00		
	C — Contr. p. a Contadoria Geral de					
	Transportes					
	D. F. Minas Gerais.....	4.000,00		4.000,00		
	03 — E. Ferro Bragança					
	A — Dif. contr. p. Caixa Aposenta-					
	dorias e Pensões					
	D. F. Pará.....	542.000,00		542.000,00		

SUP- CONSIGNA- ÇÃO	HISTÓRICO	CRÉDITOS	DESPESA		SALDOS DOS CRÉDITOS EM RELAÇÃO		
			Cr\$	EMPENHADA	PAGA	AO EMPENHO	AO PAGAMENTO
				Cr\$	Cr\$		
	B — Contr. p. o Serv. Nac. de Aprendizag. Industrial						
	D. F. Pará.....	42.000,00		42.000,00			
05	— E. Ferro Central Piauí						
	A — Dif. contr. p. Caixa Aposentadorias e Pensões						
	D. F. Piauí.....	180.000,00		180.000,00			
06	— E. Ferro Cent. R. G. Norte						
	A — Dif. contr. p. Caixa Aposentadorias e Pensões						
	D. F. Rio G. do Norte.....	240.000,00		240.000,00			
	B — Contr. p. o Serv. Nac. de Aprendizag. Industrial						
	D. F. Rio G. do Norte.....	35.000,00		35.000,00			
	C — Contr. p. a Contadoria Geral de Transportes						
	D. F. Rio G. do Norte.....	4.000,00		4.000,00			
07	— E. Ferro D. Ter. Cristina						
	A — Dif. contr. p. Caixa Aposentadorias e Pensões						
	D. F. Santa Catarina.....	590.000,00		476.294,50		113.705,50	
	B — Contr. p. o Serv. Nac. de Aprendizag. Industrial						
	D. F. Santa Catarina.....	30.000,00		30.000,00			
08	— E. Ferro Goiás						
	A — Dif. contr. p. Caixa Aposentadorias e Pensões						
	D. F. São Paulo.....	600.000,00				600.000,00	
	B — Contr. p. o Serv. Nac. de Aprendizag. Industrial						
	D. F. São Paulo.....	9.000,00		9.000,00			
	C — Contr. p. a Contadoria Geral de Transportes						
	D. F. São Paulo.....	4.000,00		4.000,00			
12	— E. Ferro S. Luiz a Terez.						
	A — Dif. contr. p. Caixa Aposentadorias e Pensões						
	D. F. Maranhão.....	500.000,00		500.000,00			
	B — Contr. p. o Serv. Nac. de Aprendizag. Industrial						
	D. F. Maranhão.....	70.000,00		70.000,00			
14	— Rede de Viação Cearense						
	A — Dif. contr. p. Caixa Aposentadorias e Pensões						
	D. F. Ceará.....	1.600.000,00		1.600.000,00			
	B — Contr. p. o Serv. Nac. de Aprendizag. Industrial						
	D. F. Ceará.....	42.000,00		42.000,00			
16	— V. Fer. Fed. Leste Brasil.						
	A — Dif. contr. p. Caixa Aposentadorias e Pensões						
	D. F. Bahia.....	3.000.000,00		3.000.000,00			
	B — Contr. p. o Serv. Nac. de Aprendizag. Industrial						
	D. F. Bahia.....	36.000,00		36.000,00			
	C — Contr. p. a Contadoria Geral de Transportes						
	D. F. Bahia.....	4.000,00		4.000,00			
03	— Subvenções						
10	— Comis. de Marinha Mercante						
	A — Subvenções a linhas de navegação deficitárias						
	Lóide Brasileiro						
	Minist. da Viação.....	40.000.000,00		40.000.000,00			
	Comp. Nac. Nav. Cesteira						
	Minist. da Viação.....	8.750.000,00		8.750.000,00			
	Serv. Nav. da Amazonia e Administ. Porto Pará						
	Minist. da Viação.....	7.000.000,00		7.000.000,00			
	Serv. Nav. Baía Prata						
	Minist. da Viação.....	5.000.000,00		5.000.000,00			
	Serv. Nav. Cuaporé						
	Minist. da Viação.....	700.000,00		452.128,60		247.871,40	
	Serv. Nav. Madeira						
	Minist. da Viação.....	200.000,00		183.458,40		16.541,60	
	Serv. Transp. Amapá						
	Minist. da Viação.....	350.000,00		350.000,00			
	Navegação dos Autazes						
	Minist. da Viação.....	150.000,00		131.176,50		18.823,05	

SUB- CONSIGNA- ÇÃO	HISTÓRICO	CRÉDITOS  Cr\$	DESPESA		SALDOS DOS CRÉDITOS EM RELAÇÃO	
			EMPENHADA	PAGA	AO EMPENHO	AO PAGAMENTO
			Cr\$	Cr\$	Cr\$	Cr\$
	Navegação Araguaia-Tocantins Minist. da Viação.....	486.000,00				486.000,00
	Nav. Fluvial Maranhão Minist. da Viação.....	350.000,00		255.859,00		94.141,00
	Nav. Baía. S. Francisco Minist. da Viação.....	440.000,00		322.399,40		117.600,60
	Nav. do Rio Doce Minist. da Viação.....	24.000,00				24.000,00
	Nav. Baixo S. Francisco Minist. da Viação.....	350.000,00		309.614,70		40.385,30
	31 — Depart. Nac. Estradas Ferro					
	04 — E. Ferro Central Brasil					
	A — Quadro II					
	Minist. da Viação.....	93.600.000,00		93.600.000,00		
	B — Funções Gratificadas					
	Minist. da Viação.....	544.200,00		544.200,00		
	C — Diferença Vencimentos					
	Minist. da Viação.....	10.100,00		10.100,00		
	D — Salário-Família					
	Minist. da Viação.....	6.500.000,00		6.500.000,00		
12	Diligências, Investigações, etc.					
	07 — Seção Segurança Nacional					
	Minist. da Viação.....	20.000,00				20.000,00
18	Indenizações					
	31 — Depart. Nac. Estradas Ferro					
	02 — E. Ferro Bahia e Minas					
	D. F. Minas Gerais.....	50.000,00		50.000,00		
	03 — E. Ferro Bragança					
	D. F. Pará.....	20.000,00		18.943,30		1.056,70
	05 — E. Ferro Central Piauí					
	D. F. Piauí.....	8.000,00				8.000,00
	06 — E. Ferro Cent. R. G. Norte..					
	D. F. Rio G. do Norte.....	15.000,00		13.044,30		1.955,70
	07 — E. Ferro D. Ter. Cristina					
	D. F. Santa Catarina.....	10.000,00		9.999,60		40
	08 — E. Ferro Goiás					
	D. F. São Paulo.....	60.000,00		59.460,20		539,80
	12 — E. Ferro S. Luiz a Terez.					
	D. F. Maranhão.....	32.000,00		21.633,00		10.367,00
	14 — Rêde de Viação Cearense					
	D. F. Ceará.....	30.000,00		19.958,90		10.041,10
	16 — V. Fer. Fed. Leste Brasil					
	D. F. Bahia.....	60.000,00		59.671,70		328,30
	33 — Depart. N. Obras Saneamento					
	Minist. da Viação.....	10.000,00		5.000,00		5.000,00
	34 — Depart. Nac. de Pórtos, etc.					
	Minist. da Viação.....	20.000,00				20.000,00
28	Recepções, Excursões, Hosp. etc.					
	01 — Gabinete do Ministro					
	Minist. da Viação.....	80.000,00		80.000,00		
29	Reflorest. e Instal. de Hortos					
	31 — Depart. Nac. Estradas Ferro					
	03 — E. Ferro Bragança					
	D. F. Pará.....	100.000,00		100.000,00		
	06 — E. Ferro Cent. R. G. Norte					
	D. F. Rio G. do Norte.....	200.000,00		200.000,00		
	08 — E. Ferro Goiás					
	D. F. São Paulo.....	500.000,00		499.154,90		845,10
	12 — E. Ferro S. Luiz a Terez.					
	D. F. Maranhão.....	200.000,00				200.000,00
	14 — Rêde de Viação Cearense					
	D. F. Ceará.....	300.000,00		299.707,50		292,50
	16 — V. Fer. Fed. Leste Brasil.					
	D. F. Bahia.....	700.000,00		699.987,80		12,20
35	Serv. Cún. e de Hospitalização					
	31 — Depart. Nac. Estradas Ferro					
	02 — E. Ferro Bahia e Minas					
	D. F. Minas Gerais.....	10.000,00		10.000,00		
	03 — E. Ferro Bragança					
	D. F. Pará.....	30.000,00		30.000,00		
	05 — E. Ferro Central Piauí					
	D. F. Piauí.....	15.000,00		2.200,00		12.800,00
	06 — E. Ferro Cent. R. G. Norte					
	D. F. Rio G. do Norte.....	20.000,00		20.000,00		
	07 — E. Ferro D. Ter. Cristina					
	D. F. Santa Catarina.....	30.000,00		30.000,00		
	08 — E. Ferro Goiás					
	D. F. São Paulo.....	80.000,00		79.970,00		30,00

SUB- CONSIGNA- ÇÃO	HISTÓRICO	CRÉDITOS Cr\$	DESPESA		SALDOS DOS CRÉDITOS EM RELAÇÃO	
			EMPENHADA	PAGA	AO EMPENHO	AO PAGAMENTO
			Cr\$	Cr\$	Cr\$	Cr\$
	12 — E. Ferro S. Luiz a Terez. D. F. Maranhão. . . . .	65.000,00		64.965,00		35,00
	14 — Réde de Viação Cearense D. F. Ceará. . . . .	10.000,00		9.844,00		156,00
	16 — V. Fer. Fed. Leste Brasil D. F. Bahia. . . . .	120.000,00		119.890,00		110,00
	33 — Depart. N. Obras Saneamento Minist. da Viação. . . . .	10.000,00		9.850,00		150,00
	34 — Depart. Nac. de Poitos, etc. Minist. da Viação. . . . .	30.000,00				30.000,00
	40 — Depart. Nac. Obras C. Sêcas D. F. Piaui. . . . .	6.000,00		6.000,00		
	D. F. Ceará. . . . .	20.000,00		19.501,00		499,00
	D. F. Paraíba. . . . .	6.000,00		4.325,00		1.675,00
	D. F. Pernambuco. . . . .	12.000,00		5.986,00		6.014,00
	D. F. Bahia. . . . .	6.000,00		6.000,00		
	TOTAL. . . . .	50.000,00		41.812,00		8.188,00
36	Serviços contratuais					
	31 — Depart. Nac. Estradas Ferro					
	01 — Depart. N. Estradas Ferro					
	A — Rcembolso a V. F. Feder. Rio Grande do Sul, etc. D. F. Rio G. do Sul. . . . .	20.000,00		6.358,40		13.641,60
	B — Proseg. Construção etc. D. F. Paraná. . . . .	26.000.000,00		26.000.000,00		
	14 — Réde de Viação Cearense A — Serv. mecânicos, etc. D. F. Ceará. . . . .	130.000,00		129.960,00		40,00
	16 — V. Fer. Fed. Leste Brasil. A — Serv. mecânicos, etc. D. F. Bahia. . . . .	96.000,00		95.450,00		550,00
	B — P. pag. Caixa Econ. Fed. . . . .	74.000,00				74.000,00
	41 — Depart. N. Iluminação e Gáz					
	A — Ilumin. Instalações, etc. Minist. da Viação. . . . .	38.844.300,00		38.843.154,80		1.145,20
	B — Ilumin. de Novas Areas Minist. da Viação. . . . .	1.000.000,00		932.226,40		67.773,60
	C — Cota de Previdenc. etc. Minist. da Viação. . . . .	804.361,00		789.226,10		15.134,90
	D — Cota Adicional, etc. Minist. da Viação. . . . .	124.886,00		60.895,80		63.990,20
	E — Ilumin. do Tunel Novo Minist. da Viação. . . . .	248.856,00		200.817,10		48.038,90
38	Serv. Postais-Telegráficos					
	30 — Dep. Correios e Telégrafos					
	A — Pessoal Dep. C. e Telegrafos. . . . .	466.284.000,00		459.539.933,60		6.744.066,40
	B — Material Dep. C. e Telegrafos. . . . .	52.770.000,00		49.626.149,40		3.143.850,60
	C — Serviços e Encargos Deleg. Tes. Nova York. . . . .	599.000,00		599.000,00		
	Dep. C. e Telegrafos. . . . .	50.347.000,00		49.092.982,40		1.254.017,60
	TOTAL. . . . .	50.946.000,00		49.681.982,40		1.254.017,60
	D — P. atender ao pag. de grat. fun- cionários, etc. A — P. os da C. Deputados Dep. C. e Telegrafos. . . . .	72.000,00		72.000,00		
	B — P. os do Sen. Federal Dep. C. e Telegrafos. . . . .	33.600,00		33.600,00		
45	Serv. Pluvio-Fluviometricos					
	40 — Départ. Nac. Obras C. Sêcas					
	D. F. Ceará. . . . .	108.000,00		106.357,50		1.642,50
	D. F. Paraíba. . . . .	108.000,00		108.000,00		
	D. F. Bahia. . . . .	110.700,00		110.700,00		
	TOTAL. . . . .	326.700,00		325.057,50		1.642,50
56	E. Ferro Mant. Reg. Especiais					
	31 — Depart. Nac. Estradas Ferro					
	09 — E. Ferro Madeira-Mamoré Cont. G. da República. . . . .	12.000.000,00		12.000.000,00		
	13 — E. Ferro Tocantins Minist. da Viação. . . . .	3.000.000,00		3.000.000,00		
	TATAL DA CONSIGNAÇÃO I. . . . .	849.025.503,00		835.161.395,40		13.864.107,60
	TOTAL DA VERBA 3. . . . .	849.025.503,00		835.161.395,40		13.864.107,60

SUB- CONSIGNA- ÇÃO	HISTÓRICO	CRÉDITOS  Cr\$	DESPESA		SALDOS DOS CRÉDITOS EM RELAÇÃO	
			EMPENHADA	PARA	AO EMPENHO	AO PAGAMENTO
			Cr\$	Cr\$	Cr\$	Cr\$
	VERBA. 4 — OBRAS, EQUIPAMEN. E AQUIS. IMOVEIS					
	CONSIG. I — ESTUDOS E PROJETOS					
01	Início de estudos e projetos					
	31 — Depart. Nac. de E. de Ferro					
	01 — Depart. Nac. de E. Ferro					
	A — Projetos constr. pontes de joazeiro e Propriá					
	D. F. Bahia.....	200.000,00		200.000,00		
	Minist. da Viação.....	1.800.000,00		800.000,00		1.000.000,00
	TOTAL.....	2.000.000,00		1.000.000,00		1.000.000,00
	B — Est. e proj. constr. fer. B. H.;— Peçanha P. Vargas					
	D. F. Minas Gerais.....	1.000.000,00		1.000.000,00		
	TOTAL DA CONSIGNAÇÃO I.....	3.000.000,00		2.000.000,00		1.000.000,00
	CONSIG. II — OBRAS ISOLADAS					
03	Início de obras isoladas, etc.					
	01 — Início de obras novas, etc.					
	30 — Dep. Correios e Telegrafos					
	1 — Ed. P. séde da Diretoria Regional de Recife					
	Dep. C. e Telegrafos.....	1.700.000,00		1.200.000,00		500.000,00
	2 — Ed. P. Agenc. Postal Telegraf. Campina Grande					
	Dep. C. e Telegrafos.....	1.300.000,00		1.300.000,00		
	3 — Ed. P. Agenc. Postal Telegrafica de Cabedelo					
	Dep. C. e Telegrafos.....	400.000,00		400.000,00		
	4 — Ed. P. a Agenc. Postal Telegrafica de Itabuna					
	Dep. C. e Telegrafos.....	450.000,00		450.000,00		
	5 — Ed. P. a Agência Postal Telegrafica de Jequié					
	Dep. C. e Telegrafos.....	450.000,00		450.000,00		
	6 — Ed. P. Agencia Postal Telegrafica de Jacobina					
	Dep. C. e Telegrafos.....	300.000,00		300.000,00		
	7 — Barbacena — M. G.					
	Dep. C. e Telegrafos.....	600.000,00		600.000,00		
	8 — Rio Grande R. G. S.					
	Dep. C. e Telegrafos.....	700.000,00		700.000,00		
	9 — São Gabriel R. G. S.					
	Dep. C. e Telegrafos.....	500.000,00		90.000,00		410.000,00
	9A — Santa Cruz R. G. N.					
	Dep. C. e Telegrafos.....	250.000,00		250.000,00		
	10 — Londrina — Paraná					
	Dep. C. e Telegrafos.....	500.000,00		500.000,00		
	10A — Lages — S. C.					
	Dep. C. e Telegrafos.....	1.000.000,00		700.000,00		300.000,00
	11 — Passo Fundo R. G. S.					
	Dep. C. e Telegrafos.....	500.000,00		500.000,00		
	12 — Cataguazes M. G.					
	Dep. C. e Telégrafos.....	500.000,00		500.000,00		
	13 — Ibiapinopolis — PB.					
	Dep. C. e Telégrafos.....	300.000,00		300.000,00		
	14 — Sertanopolis — PR.					
	Dep. C. e Telégrafos.....	200.000,00				200.000,00
	15 — Lavras Mangabeira — CE.					
	Dep. C. e Telégrafos.....	300.000,00				300.000,00
	16 — Jaragua — Al.					
	Dep. C. e Telégrafos.....	400.000,00				400.000,00
	16A — Manguaba — Al.					
	Dep. C. e Telégrafos.....	200.000,00				200.000,00
	17 — Bonsucesso M. G.					
	Dep. C. e Telégrafos.....	200.000,00		200.000,00		
	18 — Visc. do R. Branco — M. G.					
	Dep. C. e Telégrafos.....	200.000,00				200.000,00
	19 — Barreiras — Bahia					
	Dep. C. e Telégrafos.....	400.000,00		400.000,00		

SUB- CONSIGNA- ÇÃO	HISTÓRICO	CRÉDITOS Cr\$	DESPESA		SALDOS DOS CRÉDITOS EM RELAÇÃO	
			EMPENHADA	PAGA	AO EMPENHO	AO PAGAMENTO
			Cr\$	Cr\$	Cr\$	Cr\$
	20 — Ponte N. Bonfim — Bahia Dep. C. e Telégrafos.....	200.000,00		200.000,00		
	20A — Cametá — Pará Dep. C. e Telégrafos.....	200.000,00		200.000,00		
	21 — Constr. linhas Telegr. baixa-Gde. e Pira etc. Dep. C. e Telégrafos.....	200.000,00		200.000,00		
	22 — Constr. linhas Telegr. S. Dias a P. Verde-Serg. Dep. C. e Telégrafos.....	100.000,00		99.950,80		49,20
	23 — Constr. linhas Telegr. de Casa- nova e S. Fé, etc. Dep. C. e Telégrafos.....	100.000,00		100.000,00		
	24 — Lig. Telegr. P. Munic. M. Santo e Tanquinho, etc. Dep. C. e Telégrafos.....	250.000,00		250.000,00		
	25 — Lig. Telegr. P. Munic. de S. Pedro da União — M. G. Dep. C. e Telégrafos.....	200.000,00				200.000,00
	26 — Lig. Telegr. P. Munic. de Ca- rangola — Divino — M. G. Dep. C. de Telégrafos.....	300.000,00		300.000,00		
	27 — Linha Telegráfica para V. de Gros- sos — R. G. N. Dep. C. e Telégrafos.....	50.000,00				50.000,00
	28 — Linha Telegrafica Itapipoca — Amontada Dep. C. e Telégrafos.....	100.000,00		100.000,00		
	31 — Depart. Nac. de E. de Ferro					
	01 — Depart. Nac. de E. Ferro					
	A — Início de construção da Ponte de Joazeiro Minist. da Viação.....	1.000.000,00				1.000.000,00
	B — Prolongamento Petrolina—Pau- listana D. F. Bahia.....	2.000.000,00		1.699.994,00		300.007,00
	C — Ligação Salgado — Lagarto — Simão — Dias — etc. Minist. da Viação.....	1.500.000,00				1.500.000,00
	D — Lig. B. Jardim Umbuzeiro Minist. da Viação.....	3.000.000,00				3.000.000,00
	E — Ligaç. Joazeiro do Norte — Barbalha Minist. da Viação.....	1.000.000,00				1.000.000,00
	F — Ramal Coroata — Pedreiras, Maranhão D. F. Maranhão.....	3.000.000,00		3.000.000,00		
	G — Início constr. Lig. Fer. B. H. Peçanha — P. Vargas Minist. da Viação.....	2.000.000,00				2.000.000,00
	H — Para construção variante pedras — Altas, etc. Minist. da Viação.....	20.000.000,00		9.996.287,20		10.003.712,80
	06 — E. Ferro Centr. R. G. Norte					
	A — Serv. complem. Estrada trecho Angico — S. Rafael D. F. Rio G. do Norte.....	1.000.000,00		999.912,70		87,30
	07 — E. Ferro D. Ter. Cristina					
	A — Constr. estação Laguna D. F. Santa Catarina.....	500.000,00				500.000,00
	16 — V. Fer. Fed. Leste Brasil					
	A — Constr. uma estação, etc. D. F. Bahia.....	300.000,00		299.999,20		80
	33 — Dep. Nac. Obr. e Saneamento					
	A — Início const. uma muralha prot. C. Ilhéus etc. D. F. Bahia.....	60.000,00		10.621,40		49.378,60
	Minist. da Viação.....	440.000,00				440.000,00
	TOTAL.....	500.000,00		10.621,40		489.378,60
	B — Início Obras Saneamento Rio Cachoeira, etc D. F. Bahia.....	60.000,00		31.647,50		28.352,50
	Minist. da Viação.....	440.000,00				440.000,00
	TOTAL.....	500.000,00		31.647,50		468.352,50

SUB-CONSIGNAÇÃO	HISTÓRICO	CRÉDITOS Cr\$	DESPESA		SALDOS DOS CRÉDITOS EM RELAÇÃO	
			EMPENHADA	PAGA	AO EMPENHO	AO PAGOAMENTO
			Cr\$	Cr\$	Cr\$	Cr\$
04	34 — Dep. N. Port. Rios e Canais A — Constr. P. Itubera, etc. D. F. Bahia.....	1.000.000,00		1.000.000,00		
	Pros. e concl. obr. isoladas, etc.					
	30 — Dep. Correios e Telégrafos A — Ed. para a Agência Telegráfica de Campinas Dep. C. e Telégrafos.....	2.500.000,00		2.500.000,00		
	B — Ed. para Agência Postal Telegráfica de Campos Dep. C. e Telégrafos.....	1.700.000,00		1.700.000,00		
	31 — Depart. Nac. de E. de Ferro					
	15 — Réde V. Par. S. Catarina A — Const. Ofic. em Curitiba D. F. Paraná.....	5.000.000,00		5.000.000,00		
	B — Reforço e subst. Pontes D. F. Paraná.....	6.000.000,00		5.999.910,80		89,20
	C — Construção da variante Lapa — Rio Negro D. F. Paraná.....	2.000.000,00		2.000.000,00		
	D — Const. outras variantes D. F. Paraná.....	14.000.000,00		14.000.000,00		
	16 — V. Fer. Fed. Leste Brasil A — Recons. Pont. D. Pedro II D. F. Bahia.....	1.000.000,00		999.998,30		1,70
	45 — Fabrica Nac. de Motores A — Pross. e conclusão das obras do Hospital, etc. Cont. G. da República.....	5.000.000,00		5.000.000,00		
	B — P. pross. obras fabrica tratores Agrícolas. etc. Cont. G. da República.....	19.000.000,00		19.000.000,00		
	Minist. da Viação.....	1.000.000,00		1.000.000,00		
	TOTAL.....	20.000.000,00		20.000.000,00		
	TOTAL DA CONSIGNAÇÃO II.....	107.550.000,00		84.528.321,90		23.021.678,10
CONSIG. III — CONJUNTOS OBRAS						
05	Infcio de obras incluídas, etc.					
03 — Infcio obr. complementaç, etc.						
34 — Dep. N. Port. Rios e Canais A — Const. Armaz. Pôrt. Natal D. F. Rio G. do Norte.....	1.000.000,00				1.000.000,00	
06	Pross. e concl. conj. obras, etc.					
14 — Batalhões Ferroviários 01 — Prim. Btl. Ferroviário A — Ferrovia S. Tiago — São Luiz — Cerro Azul D. F. Rio G. do Sul.....	4.000.000,00		4.000.000,00			
B — Ferrov. Pelotas — S. Maria D. F. Rio G. do Sul.....	10.000.000,00		10.000.000,00			
C — Ferrov. Rio Negro — Bento Gonçalves D. F. Rio G. do Sul.....	20.000.000,00		20.000.000,00			
02 — Segundo Btl. Ferroviário A — Ferrov. Rio Negro — Bento Gonçalves Sup. D. N.º 24 238, de 22-12-47 D. F. Paraná.....	20.000.000,00		20.000.000,00			
Minist. da Viação.....	10.000.000,00		10.000.000,00			
TOTAL.....	30.000.000,00		30.000.000,00			
15 — Comiss. melhoramentos réde eletr. Piquete — Itajubá, etc. A — Construç e conservação rodovia Lorena — Itajubá Minist. da Viação.....	4.000.000,00		4.000.000,00			
30 — Dep. Correios e Telégrafos A — Serv. Cons. Rede Telégr. Dep. C. e Telégrafos.....	3.600.000,00		3.542.436,30		57.563,70	
B — Plano Telegráfico Nac. Dep. C. e Telégrafos.....	12.400.000,00		12.400.000,00			
C — Const. Linhas Teleg., etc. Dep. C. e Telégrafos.....	600.000,00		600.000,00			

SUB- CONSIGNA- ÇÃO	HISTÓRICO	CRÉDITOS	DESPESA		SALDOS DOS CRÉDITOS EM RELAÇÃO	
			EMPENHADA	PAGA	AO EMPENHO	AO PAGAMENTO
			Cr\$	Cr\$	Cr\$	Cr\$
	D — Reconstr. e ref. prédios e Depend. D. C. T., etc.					
	1 — Belo Horizonte					
	Dep. C. e Telégrafos.....	700.000,00		700.000,00		
	2 — Salvador					
	Dep. C. e Telégrafos.....	700.000,00		700.000,00		
	3 — Santos					
	Dep. C. e Telégrafos.....	300.000,00		300.000,00		
	4 — Uberaba					
	Dep. C. e Telégrafos.....	1.000.000,00				1.000.000,00
	31 — Depart. Nac. de E. de Ferro					
	01 — Depart. Nac. de E. Ferro					
	A — Lig. Terezina-Periperi e Campo Maior-Oiticica					
	D. F. Ceará.....	3.000.000,00		2.988.915,00		11.085,00
	B — Ligaç. Palm. Ind. Colégio					
	D. F. Pernambuco.....	10.500.000,00		10.499.999,70		,30
	C — Prolongamento Leopoldo Bulhões-Goiania					
	D. F. Goiás.....	17.000.000,00		17.000.000,00		
	D — Lig. Apucarana-Guaira					
	D. F. São Paulo.....	6.000.000,00		6.000.000,00		
	E — Prolongamento Blumenau Itajaí-E. F. S. Catarina					
	D. F. Santa Catarina.....	9.000.000,00		8.997.173,10		2.826,90
	F — Lig. L. Duarte-B. Jardim					
	D. F. Minas Gerais.....	10.000.000,00		10.000.000,00		
	G — Readap. Pontes The Leopoldina Railway Co. Ltd.					
	Minist. da Viação.....	1.000.000,00				1.000.000,00
	H — Estação de Cinco Pontas, em Recife, etc.					
	D. F. Pernambuco.....	2.000.000,00		1.999.964,90		35,10
	I — Ligação Contendas-Brumado-Monte Azul					
	D. F. Bahia.....	9.000.000,00		9.000.000,00		
	D. F. Minas Gerais.....	10.000.000,00		10.000.000,00		
	TOTAL.....	19.000.000,00		19.000.000,00		
	J — Lig. Itaiba-Mundo Novo					
	D. F. Bahia.....	9.000.000,00		9.000.000,00		
	L — Ligaç. Cruz das Almas-S. Antonio de Jesus					
	D. F. Bahia.....	1.000.000,00		1.000.000,00		
	M — Lig. Patos-Campina Gde.					
	D. F. Ceará.....	2.000.000,00		1.987.025,20		12.974,80
	N — Lig. Itapipoca-Sobral					
	D. F. Ceará.....	1.000.000,00		987.737,10		12.262,90
	O — P. atender ao Disposto Art. 198 Constituição					
	A — Lig. Ferrov. Sit. Dentro Polígono Secas					
	1 — Lig. Itapipoca-Sobral					
	D. F. Ceará.....	3.000.000,00		2.834.446,80		165.553,20
	2 — Lig. Mombaça-Sousa					
	D. F. Rio G. do Norte.....	3.000.000,00		3.000.000,00		
	3 — Lig. Patos-Camp. Gde.					
	D. F. Ceará.....	3.000.000,00		2.405.953,40		594.046,60
	D. F. Pernambuco.....	5.000.000,00		5.000.000,00		
	TOTAL.....	8.000.000,00		7.405.953,40		594.046,60
	4 — Prolongamento Alagoa de Baxo a Flores					
	D. F. Pernambuco.....	10.000.000,00		9.963.000,00		37.000,00
	5 — Lig. Cruz das Almas-S. Antonio de Jesus					
	D. F. Bahia.....	2.000.000,00		1.991.848,90		8.151,10
	6 — Lig. Itaiba Mund. Novo					
	D. F. Bahia.....	6.000.000,00		5.999.999,90		0,10
	7 — Ligaç. Contendas - Brumado - Monte Azul					
	D. F. Minas Gerais.....	36.000.000,00		36.000.000,00		
	8 — Lig. Bananeiras-Picuí					
	Minist. da Viação.....	3.000.000,00				3.000.000,00
	02 — Est. Ferro Bahia e Minas					
	A — Empedr. e Rest. da Linha					
	D. F. Minas Gerais.....	3.000.000,00		3.000.000,00		



SUB- CONSIGNA- ÇÃO	HISTÓRICO	CRÉDITOS	DESPESA		SALDOS DOS CRÉDITOS EM RELAÇÃO		
			Cr\$	EMPENHADA	PAGA	AO EMPENHO	AO PAGAMENTO
				Cr\$	Cr\$		
	03 — Est. Ferro Bragança						
	A — Constr. e reconstr. casas turma outr. melhor., etc.						
	D. F. Pará.....	800.000,00		800.000,00			
	B — Const. e Restaur. Arraz. nas Estaç. S. Braz, etc.						
	D. F. Pará.....	1.000.000,00		1.000.000,00			
	04 — Est. Ferro Cent. Brasil						
	A — Pros. da Lig. Cabo-Frio-R. Dourado E. F. Maricá						
	D. F. Rio de Janeiro.....	5.000.000,00		2.499.994,70		2.500.005,30	
	B — P. atender ao Disposto ar- tigo 198 Constituição Conc. Obras de Ligação Fer- rov. M. Claros, etc.						
	D. F. Minas Gerais.....	20.000.000,00		20.000.000,00			
	05 — Est. Ferro Central Piauí						
	A — Empedr. e Restaur. Linha e Ponte S. Rio Jacarez.						
	D. F. Piauí.....	800.000,00		515.708,00		284.292,00	
	08 — Est. Ferro de Goiás						
	A — Empedr. e Restaur. Linha D. F. São Paulo.....	900.000,00		898.751,30		1.248,70	
	09 — E. Ferro Madeira-Mamoré						
	A — Empedr. e Restaur. Linha Cont. G. da República.....	600.000,00		600.000,00			
	11 — E. Ferro Noroeste Brasil						
	A — Prolong. Pôrto Esperança-Co- rumbá, etc.						
	Supl. Lei n.º 159, de 28-11-47						
	D. F. São Paulo.....	9.000.000,00		9.000.000,00			
	B — Prolong. C. Gde. P. Porã						
	D. F. São Paulo.....	5.000.000,00		5.000.000,00			
	C — Construção da Variante Mi- rante-Guaicara						
	D. F. São Paulo.....	2.000.000,00		2.000.000,00			
	12 — E. Ferro S. Luiz à Terez.						
	A — Empedr. e Restaur. Linha D. F. Maranhão.....	800.000,00		800.000,00			
	13 — E. Ferro Tocantins, etc.						
	A — Restauração da Linha e Pro- long. até Jatobal						
	Minist. da Viação.....	200.000,00		200.000,00			
	14 — Réde de Viação Cearense						
	A — Empedr. e Restaur. Linha D. F. Ceará.....	1.055.000,00		1.054.809,70		190,30	
	16 — V. Fer. Fed. Leste Brasil.						
	A — Duplic. linha tronco entre Calçada e Periperi						
	D. F. Bahia.....	4.000.000,00		3.999.966,30		38,70	
	B — Lig. Salvador S. Felix trecho Map. Afligid., etc.						
	D. F. Bahia.....	2.500.000,00		2.500.000,00			
	C — Reconstr. via permanente, li- nhas telegráf., etc.						
	D. F. Bahia.....	1.800.000,00		1.799.995,10		4,90	
	32 — Dep. Nac. Estradas Rodagem						
	A — Lig. Niterói-Rio, etc.						
	Minist. da Viação.....	2.200.000,00		2.200.000,00			
	B — Ligaç. Paracambi-Paraiíba do Sul, etc.						
	Minist. da Viação.....	600.000,00		600.000,00			
	C — Lig. Itabera-Lenç, etc.						
	Minist. da Viação.....	1.500.000,00		1.500.000,00			
	D — Lig. Joinv. Florian., etc.						
	Minist. da Viação.....	2.500.000,00		2.500.000,00			
	E — Ligação Ponta Grosso — Foz do Iguaçu, etc.						
	Sup. D. n.º 24 118, de 26-11-47						
	Minist. da Viação.....	32.000.000,00		32.000.000,00			
	F — Construção da rodovia Lages à Rio Negro						
	Minist. da Viação.....	4.000.000,00		4.000.000,00			
	G — Melhor. Est. Rod. S. Vitória à Rio Grande, etc.						
	Minist. da Viação.....	200.000,00		200.000,00			
	H — P. Obras de Arte, etc.						
	Minist. da Viação.....	6.000.000,00		4.000.000,00		2.000.000,00	

SUB- CONSIGNA- ÇÃO	HISTÓRICO	CRÉDITOS	DESPESA		SALDOS DOS CRÉDITOS EMRELAÇÃO		
			Cr\$	EMPENHADA	PAGA	AO EMPENHO	AO PAGAMENTO
				Cr\$	Cr\$		
	33 — Dep. Nac. Obras Saneamento						
	A — Proteção de Juiz de Fora Contra inundações						
	Minist. da Viação.....	3.850.000,00		3.804.980,60		45.019,40	
	B — Saneamento de Recife						
	D. F. Pernambuco.....	896.000,00		778.477,30		117.522,70	
	Depart. F. de Compras.....	671.000,00		670.981,00		19,00	
	Minist. da Viação.....	1.733.000,00		932.841,00		800.159,00	
	TOTAL.....	3.300.000,00		2.382.299,30		917.700,70	
	C — Proteção Jacobina Contra Inundações						
	D. F. Bahia.....	60.000,00		32.628,40		27.371,60	
	Minist. da Viação.....	440.000,00				440.000,00	
	TOTAL.....	500.000,00		32.628,40		467.371,60	
	D — Saneam. Cid. R. Gde., etc.						
	D. F. Rio G. do Sul.....	650.000,00				650.000,00	
	Minist. da Viação.....	850.000,00				850.000,00	
	TOTAL.....	1.500.000,00				1.500.000,00	
	E — Drenag. Banh. Tahim, etc.						
	D. F. Rio G. do Sul.....	100.000,00		100.000,00			
	Depart. F. de Compras.....	1.620.000,00		1.619.080,00		920,00	
	Minist. da Viação.....	280.000,00		279.794,00		206,00	
	TOTAL.....	2.000.000,00		1.998.874,00		1.126,00	
	34 — Dep. N. Pórt. Rios e Canais						
	A — Melhoria Condiç. Navegabi- lidade R. Parnaíba						
	D. F. Maranhão.....	800.000,00		800.000,00			
	B — Repar. Cais de Sagração						
	D. F. Maranhão.....	300.000,00		300.000,00			
	C — Melhoria Condiç. Navegabi- lidade R. Paraguaçu						
	D. F. Bahia.....	500.000,00		500.000,00			
	D — Constr. da Ponte Acostavei- do Maragogipe						
	D. F. Bahia.....	1.400.000,00		1.400.000,00			
	E — Constr. Canal Naveg. entre S. Franc. e Joinville						
	D. F. Santa Catarina.....	1.000.000,00		999.700,80		299,20	
	F — Melhor. pórt. S. João da Barra e Cabo Frio						
	D. F. Rio de Janeiro.....	1.800.000,00		1.800.000,00			
	G — Melhoria condiç. navegabi- lidade R. Iguaçu, Pr.						
	D. F. Paraná.....	1.300.000,00		1.299.913,00		87,00	
	H — Serv. aterro da prainha pórt. o Florianópolis, Sc						
	D. F. Santa Catarina.....	800.000,00		798.792,90		1.207,10	
	I — Canal Laguna Ararangua						
	D. F. Santa Catarina.....	300.000,00		298.932,60		1.067,40	
	J — Melhoria condiç. navegabi- lidade R. Jaguarão						
	D. F. Rio G. do Sul.....	300.000,00		299.568,70		431,30	
	K — Melhoram. do pórt. Santa Vitória Palmar, Rs						
	D. F. Rio G. do Sul.....	1.200.000,00		1.199.925,70		74,30	
	L — Constr. estrada acesso ao pórt. S. V. Palmar R. S.						
	D. F. Rio G. do Sul.....	1.200.000,00		1.199.890,80		109,20	
	M — Obr. Agost. Pórt. Itajaí						
	D. F. Santa Catarina.....	4.000.000,00		3.999.818,20		181,80	
	N — Obr. def. Praia Iracema						
	D. F. Ceará.....	1.000.000,00		980.209,10		19.790,90	
	O — Obras pórt. e defesa do lito- ral da Cid. Cameta						
	D. F. Pará.....	300.000,00		300.000,00			
	P — Constr. um trecho cais Acost. frente C. Terez.						
	Minist. da Viação.....	700.000,00				700.000,00	
	Q — Ob. nos pórtos de Areia Bran- ca e Macau						
	Minist. da Viação.....	3.000.000,00				3.000.000,00	

SUB- CONSIGNA- ÇÃO	HISTÓRICO	CRÉDITOS  Cr\$	DESPESA		SALDOS DOS CRÉDITOS EM RELAÇÃO	
			EMPENHADA	PAGA	AO EMPENHO	AO PAGAMENTO
			Cr\$	Cr\$	Cr\$	Cr\$
	.R — Obras pórtos de Natal D. F. Rio G. do Norte.....	1.000.000,00		999.837,30		162,70
	S — Obras pórtos de Corumbá Minist. da Viação.....	4.000.000,00				4.000.000,00
	44 — Comissão Mista Ferroviária Brasil- Bolívia A — Ferrov. Brasil-Bolívia Minist. da Viação.....	48.000.000,00		48.000.000,00		
	45 — Fábrica Nac. de Motores A — Pros. constr. das Estradas Rodag. Internas, etc. Cont. G. da República.....	4.500.000,00		4.500.000,00		
	B — Conservaç. e saneamento de 1 067 alqueiros, etc. Cont. G. da República.....	1.530.000,00		1.530.000,00		
	C — Desvios internos da E. Ferro para à Fábrica Cont. G. da República.....	400.000,00		400.000,00		
	TOTAL DA CONSIGNAÇÃO III.....	447.735.000,00		425.393.096,80		22.341.903,20
	CONSIG. IV — EQUIPAMENTOS					
08	Pros. e concl. da aquisição, etc. 31 — Depart. Nac. de E. de Ferro 06 — E. Ferro Ccntr. R. G. Norte A — Acessórios para o material ro- dante, etc. D. F. Rio G. do Norte.....	400.000,00		399.249,00		751,00
	07 — E. Ferro D. Ter. Cristina A — Truques e aces. vagões D. F. Santa Catarina.....	1.900.000,00		1.900.000,00		
	14 — Réde de Viação Cearense A — Mat. rodante e tração D. F. Ceará.....	1.000.000,00		999.952,40		47,60
	15 — Réde V. Par. S. Catarina A — Maquinaria para as oficinas de Curitiba D. F. Paraná.....	4.000.000,00		4.000.000,00		
	16 — V. Fer. Fed. Leste Brasil. A — Reconstr. via permanente li- nhas telegráf., etc. D. F. Bahia.....	2.000.000,00		1.999.986,60		13,40
	45 — Fábrica Nac. de Motores A — P. pag. nos E. Unidos, etc. Deleg. Tes. Nova York.....	3.000.000,00		3.000.000,00		
	TOTAL DA CONSIGNAÇÃO IV.....	12.300.000,00		12.299.188,00		812,00
	CONSIG. V — DESAPROPRIAÇÃO E AQUISIÇÃO DE IMÓVEIS					
09	Início desapr. e Aquis. Imóveis 02 — Início da desapropriação, etc. 31 — Depart. Nac. de E. de Ferro 14 — Réde de Viação Cearense A — Ampliação patio do depósito de cedro D. F. Ceará.....	45.000,00		44.992,20		7,80
	34 — Dep. N. Pórt. Rios e Canais A — Aquis. terrenos e desapopr. de imóveis, etc. D. F. Santa Catarina.....	600.000,00		567.472,00		32.528,00
	B — Desapr. do armazem para à Administr. Pórtos Laguna D. F. Santa Catarina.....	200.000,00		200.000,00		
	TOTAL DA CONSIGNAÇÃO V.....	845.000,00		812.464,20		32.535,80
	CONSIG. VI — DOTAÇÕES DIVERSAS					
11	Estudos e projetos 31 — Depart. Nac. de E. de Ferro 01 — Depart. Nac. de E. Ferro A — Estudos e projetos, etc. D. F. São Paulo.....	1.700.000,00		1.247.193,90		452.806,10
	Minist. da Viação.....	800.000,00				800.000,00
	TOTAL.....	2.500.000,00		1.247.193,90		1 252.806,10

SUB- CONSIGNA- ÇÃO	HISTÓRICO	CRÉDITOS Cr\$	DESPESA		SALDOS DOS CRÉDITOS EM RELAÇÃO	
			EMPENHADA	PAGA	AO EMPENHO	AO PAGAMENTO
			Cr\$	Cr\$	Cr\$	Cr\$
	33 — Dep. Nac. Obras Saneamento					
	A — Estudos e projetos, etc.					
	Minist. da Viação.....	1.300.000,00		1.168.960,20		131.039,80
	B — P. Obras de Saneamento no					
	R. Gde. do Sul, etc.					
	D. F. Rio G. do Sul.....	100.000,00		50.000,00		50.000,00
	Minist. da Viação.....	100.000,00				100.000,00
	TOTAL.....	200.000,00		50.000,00		150.000,00
	34 — Dep. N. Port., Rios e Canais					
	A — Estudos e projetos, etc.					
	D. F. Pará.....	30.000,00		30.000,00		
	D. F. Maranhão.....	150.000,00		150.000,00		
	D. F. Ceará.....	100.000,00		94.933,70		5.066,30
	D. F. Rio G. do Norte.....	120.000,00		120.000,00		
	D. F. Paraíba.....	50.000,00		49.999,40		0,60
	D. F. Pernambuco.....	100.000,00		99.996,00		4,00
	D. F. Alagoas.....	70.000,00		69.981,10		18,90
	D. F. Bahia.....	200.000,00		200.000,00		
	D. F. Espírito Santo.....	40.000,00		40.000,00		
	D. F. Rio de Janeiro.....	74.000,00		93.998,90	—	19.998,00
	D. F. São Paulo.....	60.000,00		15.540,00		44.460,00
	D. F. Santa Catarina.....	220.000,00		218.729,90		1.270,10
	D. F. Rio G. do Sul.....	150.000,00		149.969,30		30,70
	D. F. Mato Grosso.....	120.000,00				120.000,00
	Minist. da Viação.....	516.000,00		154.199,40		361.800,60
	TOTAL.....	2.000.000,00		1.487.347,70		512.652,30
	40 — Dep. N. Obras Contra Sêcas					
	A — Para atender disposto art. 198 da					
	Constituição					
	A — Pross. e conclusão de estudos e					
	projetos, etc.					
	D. F. Piauí.....	150.000,00		150.000,00		
	D. F. Ceará.....	550.000,00		472.408,70		77.591,30
	D. F. Paraíba.....	550.000,00		348.148,70		1.851,30
	D. F. Pernambuco.....	2.500.000,00		2.080.000,00		420.000,00
	D. F. Bahia.....	200.000,00		199.978,60		21,40
	Minist. da Viação.....	350.000,00				350.000,00
	TOTAL.....	4.100.000,00		3.250.536,00		849.464,00
	B — Pross. estudos agrológicos T. O.					
	Nordeste					
	D. F. Ceará.....	400.000,00		270.000,00		130.000,00
	C — Estud. experimentais e pesq.					
	agronômicas					
	D. F. Ceará.....	1.200.000,00		1.199.984,40		15,60
	D — Idem, idem, atinentes à piscicul-					
	tura					
	D. F. Ceará.....	200.000,00		170.126,00		29.874,00
	E — Idem, hidrométricos					
	D. F. Ceará.....	30.000,00		16.676,30		13.323,70
	D. F. Paraíba.....	30.000,00		22.452,50		7.547,50
	D. F. Bahia.....	30.000,00		25.000,00		5.000,00
	Minist. da Viação.....	10.000,00				10.000,00
	TOTAL.....	100.000,00		64.128,80		35.871,20
12	Obras					
	33 — Dep. Nac. Obras Saneamento					
	A — Sancam. dos vales úmidos do Nor-					
	deste					
	D. F. Pernambuco.....	570.000,00		259.612,10		310.387,90
	Minist. da Viação.....	930.000,00		919.739,40		10.260,60
	TOTAL.....	1.500.000,00		1.179.351,50		320.648,50
	B — Sancamento de Alagoas					
	D. F. Pernambuco.....	630.000,00		582.135,20		47.864,80
	Minist. da Viação.....	870.000,00		764.289,90		105.710,10
	TOTAL.....	1.500.000,00		1.346.425,10		153.574,90

SUB- CONSIGNA- ÇÃO	HISTÓRICO	CRÉDITOS Cr\$	DESPESA		SALDOS DOS CRÉDITOS EMRELAÇÃO	
			EMPENHADA	PAGA	AO EMPENHO	AO PAGAMENTO
			Cr\$	Cr\$	Cr\$	Cr\$
	C — Saneamento da Bahia					
	D. F. Bahia.....	500.000,00		276.536,80		223.363,20
	Depart. F. de Compras.....	332.000,00		331.980,00		20,00
	Minist. da Viação.....	708.000,00		295.529,20		412.470,80
	TOTAL.....	1.540.000,00		904.146,00		635.854,00
	D — Saneamento do E. Santo					
	D. F. Espírito Santo.....	500.000,00		494.650,50		5.349,50
	Depart. F. de Compras.....	250.000,00		249.987,00		13,00
	Minist. da Viação.....	750.000,00		497.389,70		252.610,30
	TOTAL.....	1.500.000,00		1.242.027,20		257.972,80
	E — Saneam. da B. Fluminense					
	Sup. D. n.º 24 005, de 5-11-47					
	Depart. F. de Compras.....	4.350.000,00		4.311.933,80		38.066,20
	Minist. da Viação.....	23.650.000,00		23.521.092,40		128.907,60
	TOTAL.....	28.000.000,00		27.833.026,20		166.973,80
	F — Saneamento de São Paulo					
	Depart. F. de Compras.....	671.000,00		670.981,00		19,00
	Minist. da Viação.....	1.329.000,00		1.078.997,60		250.002,40
	TOTAL.....	2.000.000,00		1.749.978,60		250.021,40
	G — Obras do R. G. do Sul					
	Sup. D. n.º 24 004, de 5-11-47					
	D. F. Rio G. do Sul.....	1.795.000,00		1.643.972,30		151.027,70
	Minist. da Viação.....	20.585.000,00		20.503.335,50		81.664,50
	TOTAL.....	22.380.000,00		22.147.307,80		232.692,20
	H — Cumprim. convênio celebrado com					
	E. R. G. Sul					
	D. F. Rio G. do Sul.....	1.200.000,00				1.200.000,00
	Minist. da Viação.....	23.800.000,00		4.333.265,10		19.466.734,90
	TOTAL.....	25.000.000,00		4.333.265,10		20.666.734,90
	34 — Dep. N. Port., Rios e Canais					
	01 — Fixaç. dunas regiões, etc.					
	D. F. Maranhão.....	60.000,00		60.000,00		1.358,00
	D. F. Ceará.....	40.000,00		38.642,00		
	D. F. Rio G. do Norte.....	40.000,00		40.000,00		687,00
	D. F. Santa Catarina.....	300.000,00		299.313,00		403,40
	Minist. da Viação.....	360.000,00		359.596,60		
	TOTAL.....	800.000,00		797.551,60		2.448,40
	02 — Conserv. obras fixas, etc.					
	D. F. Santa Catarina.....	300.000,00		278.600,10		21.399,90
	03 — Dosobst. Bar. Arroio Grande					
	D. F. Rio G. do Sul.....	500.000,00		209.383,00		290.617,00
	04 — Dragagem em vários portos, rios					
	e barras					
	A — Dragagem barra e desobstruç.					
	Pórt. Aracaju, etc.					
	Minist. da Viação.....	3.000.000,00				3.000.000,00
	B — Dragagem barra e canal de aces-					
	so Pórt. Natal					
	Minist. da Viação.....	500.000,00				500.000,00
	C — Dragagem barra e canal acesso					
	Pórt. Laguna					
	D. F. Santa Catarina.....	1.500.000,00		1.500.000,00		
	D — Dragagem em vários portos, rio					
	e barras					
	Minist. da Viação.....	4.000.000,00				4.000.000,00
	05 — Obras de emergência em vários					
	portos e rios					
	A — Retirada casco do "Itararé" e					
	draga "Bahia", etc.					
	D. F. Bahia.....	1.500.000,00		1.500.000,00		
	B — Obr. def. das praias, etc.					
	D. F. Paraíba.....	500.000,00		499.999,40		0,60
	C — P. outr. obr. emergência					
	D. F. Rio G. do Norte.....	90.000,00		89.986,00		14,00
	Minist. da Viação.....	910.000,00		134.300,00		775.700,00
	TOTAL.....	1.000.000,00		224.286,00		775.714,00

SUB- CONSIGNA- ÇÃO	HISTÓRICO	CRÉDITOS Cr\$	DESPESA		SALDOS DOS CRÉDITOS EM RELAÇÃO	
			EMPENHADA	PAGA	AO EMPENHO	AO PAGAMENTO
			Cr\$	Cr\$	Cr\$	Cr\$
	06 — Melhor. rios Ilha Marajó D. F. Pará.....	600.000,00		600.000,00		
	07 — Melhor. rios do Maranhão D. F. Maranhão.....	400.000,00		400.000,00		
	08 — Melhoria condiç. naveg. r., lag. e canais, Estados					
	A — Rio Grande do Norte					
	Abertur. Furado Conchas					
	D. F. Rio G. do Norte.....	200.000,00		198.344,00		1.656,00
	Melhor. do rio Cunhaú					
	D. F. Rio G. do Norte.....	300.000,00		299.205,20		794,80
	B — Paraíba					
	Melhoria condiç. navegabilidade r. Sanhaua					
	D. F. Paraíba.....	500.000,00		499.996,10		3,90
	C — Pernambuco					
	Conservaç. das profundidades do ca- nal Goiana					
	D. F. Pernambuco.....	200.000,00		199.991,30		8,70
	D — Alagoas					
	Melh. lagoas Mang. e Mandau e rios tributários					
	D. F. Alagoas.....	400.000,00		400.000,00		
	Minist. da Viação.....	400.000,00				400.000,00
	TOTAL.....	800.000,00		400.000,00		400.000,00
	Melhoria cond. navegabilidade do rio Cururipe					
	D. F. Alagoas.....	150.000,00		129.691,00		20.309,00
	Minist. da Viação.....	50.000,00				50.000,00
	TOTAL.....	200.000,00		129.691,00		70.309,00
	E — Sergipe					
	Melhor. rio Japarutuba					
	D. F. Bahia.....	150.000,00		150.000,00		
	Limpeza e desobstrução do canal de Pemonga					
	D. F. Bahia.....	150.000,00		100.000,00		50.000,00
	Idem do canal S. Maria					
	D. F. Bahia.....	250.000,00		170.000,00		80.000,00
	F — Bahia					
	Limpeza e desobstrução do rio Salsa					
	D. F. Bahia.....	200.000,00		200.000,00		
	Melhor. r. Jequitinhonha					
	D. F. Bahia.....	1.450.000,00		1.450.000,00		
	Conservação das profundidades do canal Pezo					
	D. F. Bahia.....	100.000,00		100.000,00		
	G — Espírito Santo					
	Melhor. rio Itapenirim					
	D. F. Espírito Santo.....	300.000,00		300.000,00		
	H — Santa Catarina					
	Melhor. dos rios Ana Matias, For- quilha, etc.					
	D. F. Santa Catarina.....	400.000,00		399.908,40		91,60
	I — Rio Grande do Sul					
	Melhor. do rio Jacuf.....	500.000,00				500.000,00
	J — Mato Grosso					
	Melhoria cond. navegabilidade do rio Cuiabá					
	D. F. Mato Grosso.....	500.000,00		500.000,00		
	L — Melhoria condiç. navegabilidade div. r. e canais					
	D. F. Amazonas.....	400.000,00		399.392,10		607,90
	D. F. Pará.....	300.000,00		300.000,00		
	D. F. Maranhão.....	450.000,00		450.000,00		
	D. F. Alagoas.....	50.000,00		50.000,00		
	D. F. Rio de Janeiro.....	430.000,00		430.000,00		
	D. F. Paraná.....	140.000,00				140.000,00
	D. F. Santa Catarina.....	180.000,00		180.000,00		
	D. F. Rio G. do Sul.....	500.000,00		499.747,40		252,60
	Minist. da Viação.....	1.050.000,00		500.000,00		550.000,00
	TOTAL.....	3.500.000,00		2.809.139,50		690.860,50
	M — Obras de emergência em vários portos e rios					
	D. F. Pará.....	20.000,00		20.000,00		

SUB- CONSIGNA- ÇÃO	HISTÓRICO	CRÉDITOS  Cr\$	DESPESA		SALDOS DOS CRÉDITOS EM RELAÇÃO	
			EMPENHADA	PAGA	AO EMPENHO	AO PAGAMENTO
			Cr\$	Cr\$	Cr\$	Cr\$
	D. F. Pernambuco.....	100.000,00		100.000,00		
	D. F. Bahia.....	610.000,00		609.900,00		100,00
	D. F. Santa Catarina.....	150.000,00		149.560,20		439,80
	Minist. da Viação.....	2.120.000,00				2.120.000,00
	TOTAL.....	3.000.000,00		879.460,20		2.120.539,80
	N — Dragagem dos rios Jacuí, Ta- quari, etc.					
	D. F. Rio G. do Sul.....	3.000.000,00		2.890.157,20		109.842,80
	09 — Conservação carreiras					
	Minist. da Viação.....	300.000,00		254.257,10		45.742,90
	40 — Dep. N. Obras Contra Sêcas					
	A — P. atender disposto no art. 193 da Constituição					
	A — Prosseg constr. açude público — Mãe D'água —					
	D. F. Ceará.....	4.500.000,00		3.000.000,00		1.500.000,00
	B — Aquisição e montagem de apare- lhamento, etc.					
	D. F. Ceará.....	600.000,00				600.000,00
	C — Trabalh. constr. e fisc. ajuda- gem, etc.					
	D. F. Piauí.....	100.000,00				100.000,00
	D. F. Ceará.....	6.600.000,00		4.958.566,60		1.641.433,40
	D. F. Paraíba.....	2.000.000,00		1.500.000,00		500.000,00
	D. F. Pernambuco.....	200.000,00		50.000,00		150.000,00
	D. F. Bahia.....	700.000,00		499.972,90		200.027,10
	Minist. da Viação.....	400.000,00				400.000,00
	TOTAL.....	10.000.000,00		7.008.539,50		2.991.460,50
	D — Pros. constr. sistema irrigação açude, etc.					
	D. F. Ceará.....	4.000.000,00		2.160.679,90		1.839.230,10
	E — Conservaç. e exploração acamp. açudes púb., etc.					
	D. F. Piauí.....	20.000,00		20.000,00		
	D. F. Ceará.....	1.280.000,00		1.216.401,60		63.598,40
	D. F. Paraíba.....	100.000,00		99.927,90		72,10
	D. F. Pernambuco.....	70.000,00		22.166,10		47.833,90
	D. F. Bahia.....	30.000,00		29.969,30		30,70
	TOTAL.....	1.500.000,00		1.388.464,90		111.535,10
	F — Pros. trabalhos perf. e instalaç. poços, etc.					
	D. F. Piauí.....	300.000,00		300.000,00		
	D. F. Ceará.....	600.000,00		521.891,80		78.108,20
	D. F. Paraíba.....	1.000.000,00		999.999,20		0,80
	D. F. Pernambuco.....	300.000,00		300.000,00		
	D. F. Bahia.....	1.800.000,00		1.799.294,10		705,90
	TOTAL.....	4.000.000,00		3.921.185,10		78.814,90
	G — Conserv. rede rodoviária cargo do Depart.					
	D. F. Piauí.....	480.000,00		480.000,00		
	D. F. Ceará.....	2.100.000,00		2.080.118,10		19.881,90
	D. F. Paraíba.....	2.500.000,00		2.499.996,80		3,20
	D. F. Pernambuco.....	1.120.000,00		1.120.000,00		
	D. F. Bahia.....	1.800.000,00		1.799.963,20		36,80
	TOTAL.....	8.000.000,00		7.980.078,10		19.921,90
	H — Pros. trabalh. constr. seguintes rodovias					
	Bar. de Grajaú-Carolina E. do Ma- ranhão					
	D. F. Piauí.....	4.000.000,00		1.999.999,40		2.000.000,60
	Terezina — Berlangas Picos, no E. do Piauí					
	D. F. Piauí.....	4.000.000,00		3.400.000,00		600.000,00
	Icó-Florianópolis					
	D. F. Ceará.....	4.000.000,00		2.914.210,30		1.085.789,70
	Ram. Pianço, E. Paraíba					
	D. F. Paraíba.....	3.000.000,00		999.988,40		2.000.011,60
	Ram. Curema S. Bento, no E. da Paraíba					
	D. F. Ceará.....	600.000,00		600.000,00		

SUF- CONSIGNA- ÇÃO	HISTÓRICO	CRÉDITOS Cr\$	DESPESA		SALDOS DOS CRÉDITOS EM RELAÇÃO	
			EMPENHADA	PAGA	AO EMPENHO	AO PAGAMENTO
			Cr\$	Cr\$	Cr\$	Cr\$
	Rod. Cent. Pernamb. trecho L. Ouricuri, etc. D. F. Pernambuco.....	4.000.000,00		2.646.779,30		1.353.220,70
	Ram. Itaparica, trecho Mirim-Petroland, etc. D. F. Pernambuco.....	3.000.000,00		2.000.000,00		1.000.000,00
	Rod. Campo Grande-Caruará D. F. Paraíba.....	800.000,00		799.971,40		28,60
	Rod. Cent. Alagoas, trecho Sant. Ipanema, etc. D. F. Pernambuco.....	3.000.000,00		2.000.000,00		1.000.000,00
	Rod. Cent. Sergipe, trecho Ger. Canudos, etc. Minist. da Viação.....	8.000.000,00		8.000.000,00		
	Rod. transord. const. pont. r. Jaguaribe, etc. D. F. Ceará.....	1.500.000,00		1.491.443,30		8.556,70
	Ram. Mossoró, constr. ponte s. rio Açú, etc. D. F. Paraíba.....	500.000,00		499.919,00		81,00
	Minist. da Viação.....	1.500.000,00				1.500.000,00
	TOTAL.....	2.000.000,00		499.919,00		1.500.081,00
	Reposiç. de revestim., pavimentação etc. D. F. Piauí.....	300.000,00		300.000,00		
	D. F. Ceará.....	1.000.000,00		999.828,70		171,30
	D. F. Paraíba.....	1.500.000,00		1.499.990,50		9,50
	D. F. Bahia.....	1.200.000,00		1.199.975,50		24,50
	TOTAL.....	4.000.000,00		3.999.794,70		205,30
	I — Pros. trabalh. demons. agrícola, orient., etc. D. F. Ceará.....	3.000.000,00		2.999.886,30		113,70
	J — Prática piscicultura peixamento, fisc., etc. D. F. Ceará.....	500.000,00		493.402,60		6.597,40
	K — Obr. div. melhor. e acabam. sistem. irrigação D. F. Ceará.....	870.000,00		869.775,30		224,70
	D. F. Paraíba.....	130.000,00		130.000,00		
	TOTAL.....	1.000.000,00		999.775,30		224,70
	L — Ampl. e melhor. inst. serv. piscicultura D. F. Ceará.....	500.000,00				500.000,00
	M — Inst. dois grupos turbogead. 900 Kva, etc. D. F. Ceará.....	1.500.000,00				1.500.000,00
	Minist. da Viação.....	1.600.000,00				1.600.000,00
	TOTAL.....	3.100.000,00				3.100.000,00
	N — Projeto e construção da Ponte de Taboiana D. F. Paraíba.....	500.000,00		499.821,70		178,30
	Minist. da Viação.....	1.000.000,00				1.000.000,00
	TOTAL.....	1.500.000,00		499.821,70		1.000.178,30
	O — Rodovia Jatobá-Bonito-Piancó Minist. da Viação.....	500.000,00				500.000,00
	P — Estudo do r. Paraíba D. F. Pernambuco.....	500.000,00		200.000,00		300.000,00
	Q — Ponte Município N. Cruz lig. E. Paraíba ao R. G. N. Minist. da Viação.....	500.000,00				500.000,00
14	Desapropri. e aquis. de imóveis 33 — Dep. Nac. Obras Saneamento A — Aquis. e desap. diversas Minist. da Viação.....	400.000,00				400.000,00



SUB- CONSIGNA- ÇÃO	HISTÓRICO	CRÉDITOS Cr\$	DESPESA		SALDOS DOS CRÉDITOS EM RELAÇÃO	
			EMPENHADA Cr\$	PAGA Cr\$	AO EMPENHO Cr\$	AO PAGAMENTO Cr\$
	40 — Dep. N. Obras Contra Sêcas A — P. atender disposto no art. 198 da Constituição A — Pross. desapopr. terras e ben- feitorias, etc. D. F. Ceará..... Minist. da Viação.....	380.000,00 120.000,00		190.000,00		190.000,00 120.000,00
	TOTAL.....	500.000,00		190.000,00		310.000,00
15	Juros e amortização, etc. 31 — Depart. Nac. de E. de Ferro 01 — Depart. N. de E. de Ferro A — Do empréstimo I. A. P. I. Minist. da Viação.....	10.000.000,00		10.000.000,00		
	TOTAL DA CONSIGNAÇÃO VI.....	222.520.000,00		159.777.713,80		62.742.286,20
	CONSIG. VII — DISPONIBILIDADES					
16	Disponibilidades p. despesas, etc. 04 — Depart. de Administração 05 — Divisão do Orçamento A — P. atender disposto no art. 199 Constituição I — Para levantamentos, estudos, projetos, etc. D. F. Pará..... Cont. G. da República.....	4.000.000,00 6.000.000,00		4.000.000,00 1.000.000,00		5.000.000,00
	TOTAL.....	10.000.000,00		5.000.000,00		5.000.000,00
	II — Prosség. do melhor. na Ilha de Marajó, etc. Minist. da Viação.....	1.300.000,00				1.300.000,00
	Equip. serv. cargo C. Est. Obr. I. Marajó, etc. 1 alvarenga com 18 m x 4 m,50 x x 1,50 m, etc. Minist. da Viação.....	200.000,00				200.000,00
	2 lanchas motor Diesel de 50 HP, etc. Minist. da Viação.....	150.000,00				150.000,00
	3 cascos — canoas — de madeira de 6 m x 1 m Minist. da Viação.....	5.000,00				5.000,00
	5 idem, idem, 5 m x 0,80 m Minist. da Viação.....	4.000,00				4.000,00
	5 canoas de itauba de 7m x 1,20 m Minist. da Viação.....	10.000,00				10.000,00
	5 idem, idem, de 5 m x 1 m Minist. da Viação.....	7.000,00				7.000,00
	3 cas. flutuantes, etc. Minist. da Viação.....	90.000,00				90.000,00
	1 motor pópa de 5 HP Minist. da Viação.....	5.000,00				5.000,00
	1 motor popa de 7 IIP Minist. da Viação.....	10.000,00				10.000,00
	2 draglines s. caterpile, força 50 HP, etc. Minist. da Viação.....	1.400.000,00				1.400.000,00
	Sobressalentes p. as mesmas dra- glines Minist. da Viação.....	70.000,00				70.000,00
	2 trator. a óleo Diesel s. cater- pile, etc. Minist. da Viação.....	500.000,00				500.000,00
	Sobressal. p. mesmos Minist. da Viação.....	10.000,00				10.000,00
	1 caminhão transportes, a gasol. 3 tons. Minist. da Viação.....	60.000,00				60.000,00
	Sobressal. p. mesmos Minist. da Viação.....	5.000,00				5.000,00

SUB- CONSIGNA- ÇÃO	HISTÓRICO	CRÉDITOS	DESPESA		SALDOS DOS CRÉDITOS EM RELAÇÃO		
			Cr\$	EMPENHADA	PAGA	AO EMPENHO	AO PAGAMENTO
				Cr\$	Cr\$	Cr\$	Cr\$
	1 b. estacas completo c. pesos 800 a 100 ks Minist. da Viação.....	20.000,00				20.000,00	
	1 sonda geolog. etc. Minist. da Viação.....	20.000,00				20.000,00	
	3 vagonetes p. transporte mate- rial, etc. Minist. da Viação.....	30.000,00				30.000,00	
	1.000 m. linha de Cauville em grades, etc. Minist. da Viação.....	50.000,00				50.000,00	
	P. início constr. uma eclusa Rio Arari, etc. Minist. da Viação.....	1.200.000,00				1.200.000,00	
	31 — 03 — E. Ferro Bragança Rodante, locomotiv. etc. D. F. Pará.....	4.500.000,00		4.500.000,00			
	Desaprop. uma pedreira p. empedr. e restauraç. linha D. F. Pará.....	300.000,00		300.000,00			
	P. constr. um hospital com serv. con- jug. maternidade, etc. Minist. da Viação.....	1.000.000,00				1.000.000,00	
	Idem, idem, na cid. Bragança, atend. populaç. s. etc. Minist. da Viação.....	1.000.000,00				1.000.000,00	
	Idem, idem, na cid. de Igarapé, Açú, atend. popul. etc. Minist. da Viação.....	1.000.000,00				1.000.000,00	
	Idem, idem, na cid. Abaetetuba, atend. populaç. etc. Minist. da Viação.....	1.000.000,00				1.000.000,00	
	P. ampl. e melh. maternid. e hosp. S. C. Miser. Belém, etc. Minist. da Viação.....	1.000.000,00				1.000.000,00	
	P. prosseguim. das obras do cais de Santarem Minist. da Viação.....	500.000,00				500.000,00	
	P. constr. e equip. um entrep. frigorif. c. Santarem Minist. da Viação.....	753.500,00				753.500,00	
	A — Estud. e abertura Estr. lig. Ma- naus as cach. etc. Minist. da Viação.....	1.000.000,00				1.000.000,00	
	B — Mat. rodoviário, trator. e plainas meccanic. etc. Minist. da Viação.....	1.000.000,00				1.000.000,00	
	C — Est. potencial hidraul. e plane- jam. obras, etc. Minist. da Viação.....	200.000,00				200.000,00	
	D — Est. e início obras conclus. rede esgotos, etc. Minist. da Viação.....	2.000.000,00				2.000.000,00	
	E — Est. e instal. local adequado, arred. Manaus, etc. Minist. da Viação.....	500.000,00				500.000,00	
	F — Serv. retific. conserv. e ampl. das Estradas, etc. Minist. da Viação.....	1.500.000,00				1.500.000,00	
	G — Aparelham. p. instalação uma Esc. Agr. Amazonas Minist. da Viação.....	500.000,00				500.000,00	
	H — Auxílio a Empresa Navegação Fluvial, etc. Minist. da Viação.....	200.000,00				200.000,00	
	I — Est. e serv. preliminar. melh. constr. pontes, etc. Minist. da Viação.....	1.500.000,00				1.500.000,00	
	J — Aux. plano serv. itiner. e local Saúde Públ. etc. Minist. da Viação.....	1.000.000,00				1.000.000,00	
	K — Est. técnicos, aquis. de prensas e instalaç. etc. Minist. da Viação.....	800.000,00				800.000,00	
	L — Desobstr. Paranas e Igarapes q. cortam reg. etc. Minist. da Viação.....	500.000,00				500.000,00	

SUB- CONSIGNA- ÇÃO	HISTÓRICO	CRÉDITOS  Cr\$	DESPESA		SALDOS DOS CRÉDITOS EM RELAÇÃO	
			EMPENHADA	PAGA	AO EMPENHO	AO PAGAMENTO
			Cr\$	Cr\$	Cr\$	Cr\$
	M — Obr. novas e aux. manut. esc. Montessuriana, etc. Minist. da Viação.....	300.000,00				300.000,00
	N — Custeio um serv. Navegação p. o alto R. Negro Minist. da Viação.....	240.000,00				240.000,00
	O — P. montag. uma usina fabricação de açúcar, etc. Minist. da Viação.....	660.000,00				660.000,00
	P — P. melhoramento do Pôrto de Itacoatiara Minist. da Viação.....	250.000,00				250.000,00
	Q — P. melhoramento do Pôrto de Parintins Minist. da Viação.....	250.000,00				250.000,00
	R — P. melhoram. Pôrto Coari Minist. da Viação.....	250.000,00				250.000,00
	S — P. melhor. Port. Eirumape Minist. da Viação.....	250.000,00				250.000,00
	T — Aquis. de mat. flutuante Minist. da Viação.....	1.000.000,00				1.000.000,00
	U — Transporte Minist. da Viação.....	600.000,00				600.000,00
	V — Pessoal Minist. da Viação.....	2.000.000,00				2.000.000,00
	SUB-CONSIG. 05, A — N. II					
	P. instal. e aparelhag. uma esc. téc profissional, etc. Minist. da Viação.....	750.000,00				750.000,00
	P. instal. e aparelhag. um Patronato Agrícola, etc. Minist. da Viação.....	750.000,00				750.000,00
	P. concl. obras campos de pouso de Rio Branco, etc. Minist. da Viação.....	1.500.000,00				1.500.000,00
	P. const. e aparelhagem de uma colonia Agrícola, etc. Minist. da Viação.....	1.000.000,00				1.000.000,00
	P. obras sancam. e def. sanitária, seg. Municip. T. Acre De Rio Branco Minist. da Viação.....	100.000,00				100.000,00
	De Xapurí Minist. da Viação.....	150.000,00				150.000,00
	De Brasileira Minist. da Viação.....	150.000,00				150.000,00
	De Sena Madureira Minist. da Viação.....	150.000,00				150.000,00
	De Feijó Minist. da Viação.....	150.000,00				150.000,00
	De Tarauca Minist. da Viação.....	150.000,00				150.000,00
	De Cruzeiro do Sul Minist. da Viação.....	150.000,00				150.000,00
	P. const. uma Esc. Téc. Profissional em P. Velho, etc. Minist. da Viação.....	500.000,00				500.000,00
	P. const. cinco postos Médico-Sanitar. T. Guaporé Minist. da Viação.....	500.000,00				500.000,00
	P. const. uma esc. téc. profissional em Macapa, etc. Cont. G. da República.....	500.000,00		500.000,00		
	P. const. cinco postos Médico-Sanitar. no T. Amapá Cont. G. da República.....	500.000,00		500.000,00		
	P. const. uma esc. Téc. Profissional em B. Vista, etc. Minist. da Viação.....	500.000,00				500.000,00
	P. const. cinco postos Médico-Sanitar. T. R. Branco Minist. da Viação.....	500.000,00				500.000,00
	B — P. atend. disp. art. 29 ato dispos. constit. etc. D. F. Bahia.....	14.500.000,00		6.000.000,00		8.500.000,00

SUB- CONSIGNA- ÇÃO	HISTÓRICO	CRÉDITOS Cr\$	DESPESA		SALDOS DOS CRÉDITO EM RELAÇÃO	
			EMPENHADA	PAGA	AO EMPENHO	AO PAGAMENTO
			Cr\$	Cr\$	Cr\$	Cr\$
	Minist. da Viação.....	83.500.000,00		21.885.647,50		61.614.352,50
	Dep. C. e Telégrafos.....	3.000.000,00		2.999.899,00		101,00
	TOTAL.....	101.000.000,00		30.885.546,50		70.114.453,50
	TOTAL DA CONSIGNAÇÃO VII.....	151.699.500,00		41.685.546,50		110.013.953,50
	CONSIG. VIII — OBR. COOPERAÇÃO					
17	Execuç. de obras públicas, etc.					
	04 — Depart. de Administração					
	05 — Divisão de Orçamento					
	A — Est. e proj. can. abast. água c.					
	Pocone — E. M. Grosso					
	Minist. da Viação.....	100.000,00		100.000,00		
	TOTAL DA CONSIGNAÇÃO VIII.....	100.000,00		100.000,00		
	TOTAL DA VERBA 4.....	945.749.500,00		726.596.331,20		219.153.168,80
	VERBA 5 — EVENTUAIS					
	CONSIG. I — DIVERSOS					
01	Despesas imprevistas, etc.					
	01 — Gabinete do Ministro					
	Minist. da Viação.....	30.000,00				30.000,00
	TOTAL DA CONSIGNAÇÃO I.....	30.000,00				30.000,00
	TOTAL DA VERBA 5.....	30.000,00				30.000,00
	TOTAL DO ORÇAMENTO.....	2.252.556.223,00		1.984.051.269,00		268.504.954,00
	CREDITOS ADICIONAIS					
	TRANSFERIDOS ESPECIAIS					
	<i>Pessoal</i>					
	Decreto-lei n.º 8 484, de 28-12-45					
	Criação de Cargos					
	Minist. da Viação.....	160.000,00				160.000,00
	Decreto-lei n.º 8 485, de 28-12-45					
	Criação de Cargos					
	Minist. da Viação.....	597.600,00				597.600,00
	Decreto-lei n.º 8 486, de 28-12-45					
	Criaç. Cargos e Funções gratificadas Insp..					
	Fed. Obr. c. Secas					
	D. F. Ceará.....	45.383,10				45.383,10
	D. F. Paraíba.....	24.600,00				24.600,00
	D. F. Pernambuco.....	127.200,00				127.200,00
	D. F. Bahia.....	63.600,00				63.600,00
	Minist. da Viação.....	3.174,50				3.174,50
	SOMA.....	263.957,60				263.957,60
	Decreto-lei n.º 8 736, de 19-1-46					
	Criação, Quadro I, Parte Permanente 4					
	cargos isolados, etc.					
	Minist. da Viação.....	377,60				377,60
	Decreto-lei, n.º 9 115, de 1-4-46					
	Exploração Pôrto de Laguna					
	D. F. Santa Catarina.....	218,70				218,70
	Decreto-lei n.º 9 746, de 5-9-46					
	Cargo Admin. P. Laguna, decorr. aumentos					
	vencimentos, etc.					
	D. F. Santa Catarina.....	190.168,80				190.168,80
	TOTAL.....	1.212.322,70				1.212.322,70
	<i>Material</i>					
	Decreto-lei n.º 7 218, de 30-12-44					
	Aquis. locomotivas, montagem e fabricação					
	de vagões etc.					

SUB- CONSIGNA- ÇÃO	HISTÓRICO	CRÉDITOS Cr\$	DESPESA		SALDOS DOS CRÉDITOS EM RELAÇÃO	
			EMPENHADA	PAGA	AO EMPENHO	AO PAGAMENTO
			Cr\$	Cr\$	Cr\$	Cr\$
	Decreto-lei n.º 9 115, de 1-4-46 Exploração Pôrto de Laguna D. F. Santa Catarina.....	393,20				293,20
	Decreto-lei n.º 9 721, de 3-9-46 Indeniz. dev. com. Mar. Mercante proven. s.º g. Draga-Sandmaster Minist. da Viação.....	148.615,60		148.615,60		
	Decreto-lei n.º 9 447, de 11-7-46 Aquis. mat. exist. pacifico cedido p. Gov. Amer. ao G. Brasil. Minist. da Viação.....	200.000,00				200.000,00
	Decreto-lei n.º 9 748, de 5-9-46 Mat. cedido p. Gov. E. U. America Cont. G. da República.....	72.228.646,20		72.228.646,20		
	TOTAL.....	113.986.030,00		113.778.636,80		207.393,20
	SERVIÇOS E ENCARGOS					
	Decreto-lei n.º 1 967, de 15-9-37 Emissão ap. p. oper. l. Brasil.....	79.232.000,00				79.232.000,00
	Decreto-lei n.º 8 424, de 21-12-45 Imposto adic. 10 p. cento s. direitos import. a conces. port. D. F. Paraíba.....	53.915,20				53.915,20
	D. F. Pernambuco.....	183.126,70				183.126,70
	D. F. Alagoas.....	40.429,60				40.429,60
	D. F. Bahia.....	74.260,60				74.260,60
	D. F. Espirito Santo.....	22.269,30				22.269,30
	D. F. Rio de Janeiro.....	220.200,00				220.200,00
	D. F. Paraná.....	141.635,60				141.635,60
	D. F. Santa Catarina.....	196.528,70				196.528,70
	SOMA.....	932.365,70				932.365,70
	Decreto-lei n.º 8 615, de 10-1-46 Auxílio ao Estado de Alagoas D. F. Alagoas.....	425.153,00		425.153,00		
	Decreto-lei n.º 8 703, de 17-1-46 Mat. fornecidos P. R. Develop. Corpora- tion à E. F. Mad. Mamoré Minist. da Viação.....	374,50				374,50
	Decreto-lei n.º 9 115, de 1-4-46 Exploração Pôrto de Laguna D. F. Santa Catarina.....	101.552,30				101.552,30
	Decreto-lei n.º 9 292, de 27-5-46 Realiz. R. Janeiro, 46, Reunião Congr. Post. Americ. e Hespanha.....	379,00				379,00
	Decreto-lei n.º 9 471, de 15-4-46 Salarios tec. American, instr. trip. Brasil. Draga-Sandmaster Deleg. Tes. Nova York.....	126.000,00		126.000,00		
	TOTAL.....	80.817.824,50		551.153,00		80.266.671,50
	OBRAS, DESAPROPRIAÇÕES, ETC.					
	Decreto-lei n.º 6 643, de 29-6-44 Execução estudos e obras para melhoram. Rio S. Francisco D. F. Bahia.....	28.171.044,30		19.561.081,60		8.609.962,70
	Decreto-lei n.º 8 597, de 8-1-46 Proseg. constr. E. F. Goiaz, entre Leopold. Bulhões e Goiania D. F. São Paulo.....	28.000,00				28.000,00
	TOTAL.....	28.199.044,30		19.561.081,60		8.637.962,70
	TOTAL TRANSP. ESPECIAIS.....	224.215.221,50		133.890.871,40		90.324.350,10

SUB- CONSIGNA- ÇÃO	HISTÓRICO	CRÉDITOS  Cr\$	DESPESA		SALDOS DOS CRÉDITOS EM RELAÇÃO	
			EMPENHADA	PAGA	AO EMPENHO	AO PAGAMENTO
			Cr\$	Cr\$	Cr\$	Cr\$
	<b>ABERTOS ESPECIAIS</b>					
	<b>MATERIAL</b>					
	Lei n.º 45, de 9-7-47 P. atend. desp. melh. e equipamento E. Ferro D. Ter. Cristina D. F. Santa Catarina.....	7.443.120,00		468.200,60		6.974.919,40
	Decreto n.º 23 677, de 15-9-47 P. atender desp. realizadas pela Rede Via- ção Cearense D. F. Ceará.....	70.000,00		69.923,60		76,40
	<b>TOTAL.....</b>	<b>7.513.120,00</b>		<b>538.124,20</b>		<b>6.974.995,80</b>
	<b>SERVIÇOS E ENCARGOS</b>					
	Lei n.º 30-A, de 27-2-47 Pag. a concessionários Portos D. F. Ceará.....	510.000,00		506.245,50		3.754,50
	D. F. Paraíba.....	95.000,00		95.000,00		
	D. F. Pernambuco.....	3.200.000,00		3.200.000,00		
	D. F. Alagoas.....	50.000,00				50.000,00
	D. F. Bahia.....	800.000,00		800.000,00		
	D. F. Espírito Santo.....	34.800,00		34.800,00		
	D. F. Rio de Janeiro.....	230.200,00				230.200,00
	D. F. Paraná.....	450.000,00				450.000,00
	D. F. Santa Catarina.....	130.000,00		130.000,00		
	<b>SOMA.....</b>	<b>5.500.000,00</b>		<b>4.766.045,50</b>		<b>733.954,50</b>
	Lei n.º 63, de 14-8-47 P. atend. pag. a concess. Portos D. F. Ceará.....	911.070,60		911.070,60		
	D. F. Paraíba.....	137.973,50		137.973,50		
	D. F. Pernambuco.....	3.508.809,40		3.508.809,40		
	D. F. Alagoas.....	114.996,40				114.996,40
	D. F. Bahia.....	1.459.493,70		1.459.493,70		
	D. F. Espírito Santo.....	58.164,40		50.728,40		7.436,00
	D. F. Rio Janeiro.....	12.120,70				12.120,70
	D. F. Paraná.....	370.219,00		369.824,50		394,50
	D. F. Santa Catarina.....	11.200,10		11.200,10		
	<b>SOMA.....</b>	<b>6.584.047,80</b>		<b>6.449.100,20</b>		<b>134.947,60</b>
	<b>TOTAL.....</b>	<b>12.084.047,80</b>		<b>11.215.145,70</b>		<b>868.902,10</b>
	<b>OBRAS DESAPROPR. ETC.</b>					
	Decreto n.º 22 379, de 30-12-46 Pros. const. trech. ferroviário D. F. Pernambuco.....	7.000.000,00		7.000.000,00		
	Decreto n.º 22 619, de 24-2-47 Prosegu. construç. da rodovia Ponta Grossa- Fóz do Iguaçu Minist. da Viação.....	11.000.000,00		11.000.000,00		
	Lei n.º 45, de 9-7-47 P. atend. desp. melh. e equipamento E. Ferro D. Ter. Cristina D. F. Santa Catarina.....	7.100.000,00		1.784.281,50		5.315.718,50
	Decreto n.º 23 138, de 30-5-47 Prosegu. constr. trechos ferr. D. F. Bahia.....	7.100.000,00		3.017.892,00		4.082.108,00
	D. F. Minas Gerais.....	12.000.000,00		12.000.000,00		
	D. F. Goiás.....	7.000.000,00		7.000.000,00		
	<b>SOMA.....</b>	<b>26.100.000,00</b>		<b>22.017.892,00</b>		<b>4.082.108,00</b>
	Decreto n.º 24 001, de 4-11-47 P. atender desp. com prosseguimento constr. e de rodagem Minist. da Viação.....	14.000.000,00		14.000.000,00		
	<b>TOTAL.....</b>	<b>65.200.000,00</b>		<b>55.802.173,50</b>		<b>9.397.826,50</b>
	<b>TOTAL ABERTOS ESPECIAIS.....</b>	<b>84.797.167,80</b>		<b>67.555.443,40</b>		<b>17.241.724,40</b>

SUB- CONSIGNA- ÇÃO	HISTÓRICO	CRÉDITOS Cr\$	DESPESA		SALDOS DOS CRÉDITOS EM RELAÇÃO	
			EMPENHADA	PAGA	AO EMPENHO	AO PAGAMENTO
			Cr\$	Cr\$	Cr\$	Cr\$
	<b>ABERTOS EXTRAORDINÁRIOS</b>					
	OBRAS, DESAPROPR. ETC.					
	Decreto n.º 23 731, de 25-9-47 P. atender desp. rep. obras, etc. D. F. Bahia.....	3.000.000,00		3.000.000,00		
	TOTAL ABERTOS EXTRAORDIN.....	3.000.000,00		3.000.000,00		
	<b>ABERTOS RENOVADOS</b>					
	SERVIÇOS E ENCARGOS					
	Decreto-lei n.º 6 906, de 27-9-47 P. atend. desp. exec. obras, etc. Minist. da Viação.....	5.683.235,00				5.683.235,00
	TOTAL ABERTOS RENOVADOS.....	5.683.235,00				5.683.235,00
	TOTAL CRÉDITOS ADICIONAIS.....	317.695.624,30		204.446.314,80		113.249.309,50
	Despesas de exerc. anteriores Cont. G. da República.....			14.664,80		— 14.664,80
	TOTAL GERAL.....	2.570.251.847,30		2.188.512.248,60		381.739.598,70

RESUMO

SUB- CONSIGNA- ÇÃO	HISTÓRICO	CRÉDITO Cr\$	DESPESA			SALDO DO CRÉDITO OU EXCESSO DA DESPESA Cr\$
			PAGA	RESTOS A PAGAR	TOTAL	
			Cr\$	Cr\$	Cr\$	
	COM O DESDOBRAMENTO DA DESPESA CLASSIFICADA					
	VERBA 1 — PESSOAL.....	307.386.760,00	273.151.287,90	612.152,70	273.763.440,60	33.623.319,40
	VERBA 2 — MATERIAL.....	150.364.460,00	109.267.063,10	39.263.038,70	148.530.101,80	1.834.358,20
	VERBA 3 — SERV. E ENCARGOS.....	849.025.503,00	829.222.926,80	5.938.468,60	835.161.395,40	13.864.107,60
	VERBA 4 — OBRAS, DESAPR. E AQUISIÇÕES IMÓ- VEIS.....	945.749.500,00	705.584.421,20	21.011.910,00	726.596.331,20	219.153.168,80
	VERBA 5 — EVENTUAIS.....	30.000,00				30.000,00
	TOTAL DO ORÇAMENTO.....	2.252.556.223,00	1.917.225.699,00	66.825.570,00	1.984.051.269,00	268.504.954,00
	CRÉDITOS ADICIONAIS.....	317.695.624,30	204.446.314,80		204.446.314,80	113.249.309,50
	DESP. EXERC. ANTERIORES.....		14.664,80		14.664,80	— 14.664,80
	TOTAL GERAL.....	2.570.251.847,30	2.121.686.678,60	66.825.570,00	2.188.512.248,60	381.739.598,70

1948  
IMPRESA NACIONAL  
RIO DE JANEIRO - BRASIL



