



MINISTÉRIO DA FAZENDA

CONTADORIA GERAL DA REPÚBLICA



BALANÇOS GERAIS DA UNIÃO RELATIVOS AO EXERCÍCIO DE 1943

APRESENTADOS AO EXCELEN-
TISSIMO SENHOR MINISTRO DA
FAZENDA, DOUTOR ARTHUR DE
SOUZA COSTA, PELO CONTADOR
GERAL DA REPÚBLICA, INTERINO,
HAMILTON BELTRÃO PONTES.

1944

IMPrensa NACIONAL
RIO DE JANEIRO - BRASIL

6476 191245-

ÍNDICE

2360181
B822d

6476 .19 12 45-

ÍNDICE

	PÁGS.
A	
Acordos Financeiros de 1940:	
Quinquênio.....	246
Em Moeda Estrangeira.....	248
Apresentação.....	XVII
Atos que interessam à Contabilidade Pública e à Economia do País.....	505
Circulares expedidas pelo Exmo. Sr. Ministro da Fazenda.....	520
Circulares expedidas pelo Diretor Geral da Fazenda Nacional.....	523
Circulares e telegramas-circulares expedidos pela Contadoria Geral da República.....	524
Decretos e Decretos-Leis.....	505
Autarquias:	
Balanços:	
Industriais.....	411
Administração do Pôrto de Laguna.....	413
Administração do Pôrto do Rio de Janeiro.....	415
Comissão de Marinha Mercante.....	417
Estrada de Ferro Central do Brasil.....	419
Loide Brasileiro — Patrimônio Nacional.....	425
Rêde de Viação Paraná-Santa Catarina.....	426
Serviço de Navegação da Amazônia e de Administração do Pôrto do Pará.....	428
Serviço de Navegação da Bacia do Prata.....	429
De Intervenção Econômica.....	431
Comissão Executiva dos Produtos da Mandioca.....	433
Instituto do Açúcar e do Alcool.....	434
Instituto Nacional do Pinho.....	436
Instituto Nacional do Sal.....	437
De Economia Popular.....	439
Caixa Econômica Federal do Estado do Rio de Janeiro.....	441
Caixa Econômica Federal de Minas Gerais.....	453
Caixa Econômica Federal do Paraná.....	448
Caixa Econômica Federal do Rio Grande do Sul.....	450
Caixa Econômica Federal do Rio de Janeiro.....	443
Caixa Econômica Federal de São Paulo.....	446
Conselho Superior das Caixas Econômicas Federais.....	454
De Previdência Social.....	455
Caixas de Aposentadoria e Pensões e Serviços Públicos dos Estados:	
Amazonas.....	461
Piauí e Maranhão.....	462
Ceará.....	463
Rio Grande do Norte.....	464
Paraíba.....	465
Pernambuco e Alagoas.....	466
Bahia e Sergipe.....	467
Espírito Santo.....	468
Rio de Janeiro.....	469
Distrito Federal.....	470
São Paulo.....	473
Santos.....	472
Zona da Mogiana, em Campinas.....	471
Paraná-Santa Catarina.....	474
Rio Grande do Sul.....	475
Minas Gerais.....	476
Caixas de Aposentadoria e Pensões:	
Ferroviários da Central do Brasil.....	480
Ferroviários da Companhia Paulista.....	482
Ferroviários do Estado da Bahia.....	479
Ferroviários Estaduais de São Paulo.....	485
Ferroviários da Estrada D. Teresa-Cristina.....	486
Ferroviários da Great Western.....	478
Ferroviários da Leopoldina Railway.....	481
Ferroviários da Noroeste do Brasil.....	483
Ferroviários da Rêde Mineira de Viação.....	488
Ferroviários do Rio Grande do Sul.....	487

	PÁGS.
Ferrovários da São Paulo Railway.....	484
Imprensa Nacional.....	457
Serviços Aéreos e Telecomunicação.....	458
Serviços de Mineração do Estado de Minas Gerais.....	460
Serviços de Mineração em Pôrto Alegre.....	459
Serviços Telefônicos do Distrito Federal.....	477
Institutos de Aposentadorias e Pensões:	
Bancários.....	490
Comerciários.....	491
Empregados em Transportes e Cargas.....	492
Estiva.....	489
Industriários.....	493
Marítimos.....	494
Instituto de Previdência e Assistência dos Servidores do Estado....	495
Auxílios:	
Instituto Brasileiro de Geografia e Estatística.....	153
Ministérios:	
Agricultura.....	154
Educação e Saúde.....	155
Relações Exteriores.....	155
Trabalho, Indústria e Comércio.....	157
Viação e Obras Públicas.....	157
Auxílios à conta de Créditos Especiais:	
Ministério da Justiça e Negócios Interiores.....	181
Auxílios, Contribuições e Subvenções, etc.:	
Ministérios:	
Aeronáutica.....	153
Marinha.....	153
Resumo Geral.....	152
B	
Balanco dos Bens de Concessões de Serviços Públicos.....	291
Demonstração.....	291
Balanco dos Bens de Serventia Pública.....	289
Demonstração.....	290
Balanco de Guerra.....	191
Balanco do Plano Especial de Obras Públicas e Aparelhamento da Defesa Nacional....	195
Balanco Financeiro.....	1
Balanco Patrimonial.....	209
Bancos e Correspondentes:	
Movimento.....	221
Saldo.....	222
Bens da União:	
Científicos e Artísticos.....	211
Defesa Nacional.....	311
Imóveis.....	212
Móveis.....	212
Natureza Agrícola.....	211
Natureza Industrial.....	212
Totais.....	213
Bens de Concessões de Serviços Públicos:	
Balanco.....	291
Demonstração.....	291
Bens de Natureza Industrial:	
Diretorias Regionais dos Correios e Telégrafos:	
Instalações, etc.....	213
Móveis e Utensílios.....	214
Próprios Nacionais.....	215
Redes Telegráficas, etc.....	216
Totais.....	217
Estradas de Ferro da União.....	218
Bens de Serventia Pública:	
Balanco.....	289
Demonstração.....	290
C	
Caixas Econômicas:	
Disponibilidades.....	249

	PÁGS.
Casa da Moeda:	
Rendas e Despesas próprias.....	291
Circulares expedidas pelo Exmo. Sr. Ministro da Fazenda.....	520
Circulares expedidas pelo Diretor Geral da Fazenda Nacional.....	523
Circulares e telegramas-circulares expedidos pela Contadoria Geral da República.....	524
Compromissos a Pagar.....	248
Consignações:	
Saldo a favor dos diversos consignatários.....	250
Contribuições:	
Ministérios:	
Educação e Saúde.....	158
Fazenda.....	158
Justiça e Negócios Interiores.....	159
Relações Exteriores.....	159
Trabalho, Indústria e Comércio.....	160
Viação e Obras Públicas.....	160
Créditos Abertos e Transferidos:	
Pela natureza.....	332
Resumo.....	333
Créditos Adicionais e Transferidos.....	331
Créditos Adicionais e Transferidos — Totais.....	333
Créditos da União.....	221
Créditos Especiais — Quinquênio.....	327
Créditos Especiais — Relação.....	323
Créditos Especiais Transferidos.....	323
Créditos Suplementares — Quinquênio.....	324
Créditos Suplementares — Relação.....	325
D	
Departamento dos Correios e Telégrafos:	
Rendas e Despesas próprias.....	295
Depósitos de Diversas Origens:	
Movimento.....	182
Saldos.....	251
Depósitos e Cauções — Saldos.....	254
Depósitos em Estabelecimentos Bancários.....	255
Despesa Autorizada — Resumo.....	331
Despesa Orçamentária:	
Conselho de Imigração e Colonização.....	109
Conselho Federal do Comércio Exterior.....	109
Conselho Nacional de Águas e Energia Elétrica.....	110
Conselho Nacional de Petróleo.....	111
Conselho Segurança Nacional.....	112
Departamento Administrativo do Serviço Público.....	106
Departamento de Imprensa e Propaganda.....	107
Instituto Brasileiro de Geografia e Estatística.....	108
Ministérios:	
Aeronáutica.....	112
Agricultura.....	113
Educação e Saúde.....	117
Fazenda.....	123
Guerra.....	129
Justiça e Negócios Interiores.....	131
Marinha.....	134
Relações Exteriores.....	134
Trabalho, Indústria e Comércio.....	138
Viação e Obras Públicas.....	141
Presidência da República.....	106
Despesas do Aumento e Salário Família.....	151
Despesas por Verbas:	
Dívida Pública.....	150
Eventuais.....	149
Material.....	148
Obras, Desapropriações, etc.....	149
Pessoal.....	148
Sem Discriminação.....	150
Serviços e Encargos.....	148
Totais.....	150
Devedores por Aquisição de Próprios da União.....	223
Devedores por Empréstimo:	
Movimento.....	224
Saldos.....	224

	PÁGS.
Diversas Rendas:	
Alfândegas	74
Coletorias	75
Correios e Telégrafos	76
Delegacias Fiscais	77
Estados pelas Regiões — Quinquênio	78
Estradas de Ferro	79
Mesas de Rendas	80
Repartições	80
Diversos Responsáveis:	
Lançamentos Patrimoniais	226
Repartições	225
Responsabilidades aprovadas no exercício de 1943	285
Dívida Ativa — Repartições	228
Dívida Consolidada	230
Dívida dos Estados e Municípios:	
Movimento	228
Saldos	229
Dívida Externa:	
Capital Amortizado	233
Porcentagem de Amortização	234
Posição dos Empréstimos — Quinquênio	232
Posição dos Empréstimos em 1943	231
Remessas para o Serviço:	
Em Cruzeiros	236
Em Moeda Estrangeira	235
Dívida Externa — Empréstimos Americanos:	
Circulação	238
Demonstração dos Serviços em 1943	237
Demonstração mensal	237
Dívida Externa — Empréstimos Ingleses:	
Circulação	239
Demonstração dos Serviços em 1943	238
Demonstração mensal	239
Dívida Flutuante Externa — Acordos Financeiros de 1940:	
Em Moeda Estrangeira	248
Quinquênio	246
Dívida Flutuante Interna:	
Depósitos	249
Fundos	253
Dívida Interna Fundada:	
Ações	242
Obrigações	246
Portadores de Obrigações de Guerra	247
Portadores de Títulos de Subscrição	247
Resumo	241
Saldos em circulação	240
E	
Empréstimos de Terceros com Garantia do Tesouro:	
Movimento	257
Quinquênio	256
Estradas de Ferro da União:	
Arrecadação por Espécie	296
Despesas a conta de Decretos-Leis	308
Despesas por Verba	304
Totais	309
F	
Financiamento do Ouro	220
Fornecedores de Material	258
Fundo Rodoviário dos Estados e Municípios:	
Arrecadação	183
Entregas aos Estados, etc	184

G

	PÁGS.
Gráficos.....	335
Demonstrações.....	337

I

Importação, entrada, saída, etc.:

Arrecadação pelas Alfândegas.....	11
Arrecadação pelas Coletorias.....	12
Arrecadação pelas Delegacias Fiscais.....	12
Arrecadação pelas Mesas de Rendas.....	13
Arrecadação pelas Repartições.....	13
Estados pelas Regiões — Quinquênios.....	10

Impôsto de Consumo:

Arrecadação pela Alfândega do Rio de Janeiro.....	32
Arrecadação pelas Alfândegas.....	41
Arrecadação pelas Coletorias.....	42
Arrecadação pelas Delegacias Fiscais.....	43
Arrecadação pelas Mesas de Rendas.....	44
Arrecadação pela Recebedoria do Distrito Federal.....	33
Arrecadação pelas Repartições.....	44

Arrecadação pelas rubricas:

Adicional.....	17
Registro.....	17
Taxa.....	15
Total.....	18
Verba.....	16

Arrecadação pelos Estados:

Amazonas.....	19
Pará.....	20
Maranhão.....	21
Piauí.....	22
Ceará.....	23
Rio Grande do Norte.....	24
Paraíba.....	25
Pernambuco.....	26
Alagoas.....	27
Sergipe.....	28
Bahia.....	29
Espírito Santo.....	30
Rio de Janeiro.....	31
São Paulo.....	34
Paraná.....	35
Santa Catarina.....	33
Rio Grande do Sul.....	37
Minas Gerais.....	38
Goiás.....	39
Mato Grosso.....	40
Pelas Regiões — Quinquênio.....	14

Impôsto de Renda:

Arrecadação pelas Alfândegas.....	47
Arrecadação pelas Coletorias.....	48
Arrecadação pelas Delegacias Fiscais.....	49
Arrecadação pelas Mesas de Rendas.....	50
Arrecadação pelas Repartições.....	50
Cedular e global.....	46
Estados pelas Regiões — Quinquênio.....	45

Impôsto do Sêlo e Afins:

Arrecadação pelas Alfândegas.....	53
Arrecadação pelas Coletorias.....	54
Arrecadação pelos Correios e Telégrafos.....	55
Arrecadação pelas Delegacias Fiscais.....	56
Arrecadação pelas Mesas de Rendas.....	57
Arrecadação pelas Repartições.....	58
Estados pelas Regiões — Quinquênio.....	51
Verba e Adesivo.....	52

Imprensa Nacional:

Rendas e Despesas Próprias.....	295
---------------------------------	-----

L

Legislação.....	505
-----------------	-----


M		PÁGS
Material em estoque.....		221
Movimento de Fundos:		
Demonstração.....		188
O		
Orçamento da Receita e sua execução.....		4
Orçamento e Alterações.....		319
Alterações nas tabelas de despesa.....		322
Classificação da despesa autorizada e retificada.....		321
Créditos abertos e transferidos:		
Pela natureza.....		332
Resumo.....		333
Créditos Adicionais e Transferidos:		
Quinquênio.....		331
Totais.....		328
Créditos Especiais:		
Quinquênio.....		327
Relação.....		328
Créditos Especiais Transferidos.....		323
Créditos Suplementares:		
Quinquênio.....		324
Relação.....		325
Resumo da Despesa Autorizada.....		331
Ouro:		
Financiamento.....		220
Ouro adquirido pela União:		
Por mês, quantidade e valor.....		219
Movimento nos exercícios.....		220
P		
Papel Moeda em circulação.....		253
Papel Selado:		
Movimento.....		277
Quinquênio.....		277
Plano Especial de Obras Públicas e Aparelhamento da Defesa Nacional.....		193
Balanco Geral de Receita e Despesa.....		195
Despesas efetuadas por Órgãos.....		201
Despesas realizadas comparadas com a autorização.....		197
Rendas arrecadadas comparadas com a previsão.....		196
Rendas arrecadadas pelas rubricas.....		196
Restos a Pagar de 1939.....		201
Restos a Pagar de 1940.....		202
Restos a Pagar de 1941.....		203
Restos a Pagar de 1942.....		205
R		
Receita Orçamentária:		
Arrecadação de 1943.....		95
Arrecadação mensal.....		94
Arrecadação pelas Agências Aduaneiras do Amazonas.....		96
Arrecadação pelas Agências Aduaneiras e Registros Fiscais.....		96
Arrecadação pela Alfândega do Rio de Janeiro.....		98
Arrecadação pela Alfândega de Santos.....		98
Arrecadação pelas Alfândegas.....		97
Arrecadação pelas Coletorias.....		99
Arrecadação pelas Delegacias Fiscais.....		101
Arrecadação pelas demais Repartições.....		106
Arrecadação pelas Diretorias Regionais dos Correios e Telégrafos.....		100
Arrecadação pelas Estradas de Ferro diretamente administradas pela União.....		104
Arrecadação pelas Mesas de Rendas.....		105
Arrecadação pela Recebedoria do Distrito Federal.....		102
Arrecadação pela Recebedoria Federal de São Paulo.....		103
Arrecadação pelas Repartições.....		105
Arrecadação pelos Registros Fiscais do Amazonas.....		96
Arrecadação pelos Registros Fiscais do Rio Grande do Sul.....		97

	PÁGS.
Renda Extraordinária:	
Arrecadação mensal.....	87
Arrecadação pelas Alfândegas.....	88
Arrecadação pelas Coletorias.....	89
Arrecadação pelos Correios e Telégrafos.....	90
Arrecadação pelas Delegacias Fiscais.....	91
Arrecadação pelas Estradas de Ferro.....	92
Arrecadação pelas Mesas de Rendas.....	93
Arrecadação pelas Repartições.....	94
Estados pelas Regiões — Quinquênio.....	87
Rendas Industriais:	
Arrecadação pelas Alfândegas.....	68
Arrecadação pelas Coletorias.....	69
Arrecadação pelos Correios e Telégrafos.....	70
Arrecadação pelas Delegacias Fiscais.....	71
Arrecadação pelas Estradas de Ferro.....	72
Arrecadação pelas Repartições.....	72
Estados pelas Regiões — Quinquênio.....	67
Renda Ordinária:	
Arrecadação mensal.....	80
Arrecadação pelas Alfândegas.....	81
Arrecadação pelas Coletorias.....	82
Arrecadação pelos Correios e Telégrafos.....	83
Arrecadação pelas Delegacias Fiscais.....	84
Arrecadação pelas Estradas de Ferro.....	85
Arrecadação pelas Mesas de Rendas.....	86
Arrecadação pelas Repartições.....	86
Rendas Patrimoniais:	
Arrecadação pelas Alfândegas.....	61
Arrecadação pelas Coletorias.....	62
Arrecadação pelos Correios e Telégrafos.....	62
Arrecadação pelas Delegacias Fiscais.....	64
Arrecadação pelas Estradas de Ferro.....	65
Arrecadação pelas Mesas de Rendas.....	66
Arrecadação pelas Repartições.....	66
Estados pelas Regiões — Quinquênio.....	60
Rendas Tributárias:	
Coletorias.....	59
Mesas de Rendas.....	59
Nos Territórios.....	58
Repartições.....	59
Restos a Pagar:	
Demonstração dos apurados em 1943.....	186
Saldos.....	252
S	
Selos Adesivos:	
Movimento.....	262
Quinquênio.....	261
Selos Consulares:	
Movimento.....	263
Quinquênio.....	263
Selos de Consumo Estrangeiro:	
Movimento.....	265
Quinquênio.....	264
Selos de Consumo Nacional:	
Movimento.....	267
Quinquênio.....	266
Selos de Custas Judiciais:	
Movimento.....	268
Quinquênio.....	267
Selos de Educação e Saúde:	
Movimento.....	269
Quinquênio.....	268
Selos Estaduais:	
Movimento.....	286
Quinquênio.....	286

	PÁGS.
Selos de Estoque:	
Movimento.....	271
Quinquênio.....	270
Selos — Fórmulas Postais:	
Movimento.....	272
Quinquênio.....	272
Selos de Imigração:	
Movimento.....	274
Quinquênio.....	273
Selos Inutilizáveis:	
Movimento.....	275
Quinquênio.....	275
Selos de Obrigações de Guerra:	
Movimento.....	276
Selos Penitenciários:	
Movimento.....	279
Quinquênio.....	278
Selos da Taxa Judiciária:	
Movimento.....	281
Quinquênio.....	280
Selos da Taxa Militar:	
Movimento.....	282
Quinquênio.....	283
Selos da União — Totais:	
Movimento.....	260
Quinquênio.....	259
Selos de Vendas Mercantis:	
Movimento.....	285
Quinquênio.....	285
Serviços Oficiais:	
Casa da Moeda.....	310
Estrada de Ferro Bahia-Minas.....	317
Estrada de Ferro de Bragança.....	313
Estrada de Ferro Central do Rio Grande do Norte.....	315
Estrada de Ferro de Goiás.....	317
Estrada de Ferro Mariá.....	316
Estrada de Ferro São Luiz a Teresina.....	313
Estradas de Ferro da União.....	311
Imprensa Nacional.....	312
Réde Viação Cearense.....	314
Resumo.....	318
Viação Férrea Federal Leste Brasileiro.....	316
Subvenções:	
A conta de Créditos Especiais:	
Ministério da Educação e Saúde.....	177
A conta de Créditos Orçamentários:	
Departamento Administrativo do Serviço Público.....	160
Ministérios:	
Educação e Saúde.....	161
Justiça e Negócios Interiores.....	176
Trabalho, Indústria e Comércio.....	176
Viação e Obras Públicas.....	176
T	
Territórios:	
Arrecadação pelas Coletorias.....	59
Arrecadação pelas Mesas de Rendas.....	59
Arrecadação pelas Repartições.....	59
Estados pelas Regiões — Quinquênio.....	58
Títulos Timbrados:	
Movimento.....	284
Quinquênio.....	284
V	
Valores Pertencentes à União.....	218

“A contabilidade estuda os fenômenos “aziendais”, procura e ordenadamente expõe as normas que devem ser seguidas para a sua demonstração, a fim de serem postos em evidência todos os aspectos que podem ser úteis à ação administrativa, de modo que esta possa desenvolver-se segundo as regras consideradas mais eficazes para o conseguimento dos fins para os quais a “azienda” foi instituída e é conduzida”.

UGO BENEDETTI.



BALANÇOS GERAIS DA UNIÃO

Exercício de 1943

ESQUEMA	1.ª PARTE — Apresentação		
	2.ª PARTE — Balanço Financeiro.....	{ I — II —	Balanço Demonstrações
	3.ª PARTE — Balanço de Guerra		
	4.ª PARTE — Balanço do Plano Especial de Obras Públicas e Aparelhamento da Defesa Nacional.....	{ I — II —	Balanço Demonstrações
	5.ª PARTE — Balanço Patrimonial.....	{ I — II —	Balanço Demonstrações
	6.ª PARTE — Balanço dos Bens de Serventia Pública e de Concessões de Serviços Públicos.....	{ I — II —	Balanço Demonstrações
	7.ª PARTE — Repartições Industriais da União.....	{ I — II —	Renda e despesa próprias Serviços Oficiais
	8.ª PARTE — Orçamento e alterações		
	9.ª PARTE — Gráficos dos Balanços.....	{ I — II — III —	Financeiro Plano Patrimonial

ANEXOS

1. Balanços das Entidades Autárquicas Federais:

- 1 — Autarquias industriais
- 2 — Autarquias de intervenção econômica
- 3 — Autarquias de economia popular
- 4 — Autarquias de previdência social

2. Atos expedidos em 1943 que interessam à Contabilidade Pública, à Economia e às Finanças do País, compreendendo:

- 1 — Legislação
- 2 — Circulares do Ministro da Fazenda
- 3 — Circulares do Diretor Geral da Fazenda Nacional
- 4 — Circulares e telegramas-circulares da Contadoria Geral da República

1.ª PARTE

APRESENTAÇÃO



Excelentíssimo Senhor Ministro

No impedimento do titular efetivo, Claudionor de Souza Lemos, ora no estrangeiro em missão oficial do Govêrno, é-me dada a honra de apresentar a Vossa Excelência, de acôrdo com o preceituado no artigo 1.º do Decreto-lei n.º 5 905, de 21 de outubro do ano próximo findo, os Balanços Gerais da União, pertinentes ao exercício de 1943.

2. *Ainda desta vez, a apresentação dos Balanços antecede ao prazo fixado em lei.*
3. *Repete-se, igualmente, a circunstância da entrega concomitante daqueles documentos com a análise da despesa orçamentária, de que trata o artigo 114 do Regulamento Geral de Contabilidade Pública.*
4. *Vale dizer, por conseguinte, que esta Contadoria, ciosa de seus deveres e responsabilidades, uma vez mais procura demonstrar a eficiência de sua organização, eficiência que decorre do elevado espirito de cooperação de seus servidores, que, com edificantes exemplos de amor ao trabalho, removem dificuldades e suprem lacunas, oriundas da deficiência do elemento humano indispensável à completa execução das volumosas e complexas tarefas a cargo desta Casa.*
5. *Não se me afigura difícil compreender as razões determinantes da soma de encargos a que me refiro no item precedente.*
6. *E' que, graças à visão do Presidente Getúlio Vargas — seguro mentor dos destinos nacionais — o Brasil se encontra numa fase de trabalho intenso, em que todos os setores de atividade merecem exame acurado e os seus problemas peculiares, prèviamente postos em equação, encontram as soluções adequadas.*
7. *Sofre o quadro geral da administração, a cada passo, o impulso renovador e progressista do atual Govêrno: novos órgãos de arrecadação dos réditos e de fiscalização e contrôle dos dinheiros públicos; novas medidas de proteção ao crédito nacional, dentro e fora de nossas fronteiras; novas alterações na técnica de elaboração e no aspecto pròpriamente formal dos Orçamentos da União, com o objetivo de aperfeiçoá-los; novos processos de análise e contrôle das atividades afetas a entidades de natureza autárquica; novas medidas para execução, em períodos predeterminados, de realizações que, interessando à administração civil, não interessam menos à militar, para completo equipamento de nossas fôrças de terra, mar e ar, empenhadas hoje — fiéis às gloriosas tradições do passado — em luta pela Liberdade, pelo Direito e pela Justiça; tudo, finalmente, indicando o futuro radioso de nosso estremecido Brasil.*
8. *A Contabilidade não está — nem lícito seria que o estivesse — indiferente às transformações profundas por que passa a maquinária estatal, de vez que se trata de ciência que*

« ... abraça tóda a administração, — invade-lhe o organismo inteiro, — ilumina-a nos seus planos, é guia nos seus atos, e por meio de sábias exposições, acompanhadas de quadros e tabelas, donde emerge clara a linguagem dos algarismos, demonstra e aprecia os resultados finais. » (RIVA);

... com a inflexibilidade e a rigidez dos seus métodos, ensinará, enfim, aos homens aquela rígida honestidade de conduta que as abstrações soberbas, até agora, não conseguiram ensinar » (ACHILLE LORIA); e

« ... auxilia a administração pública na elaboração do seu programa de ação, assim como fornece elementos para a verificação constante deste, estendendo a sua ação a todos os setores da administração... » (FRANCISCO DE SALES OLIVEIRA).

9. *Seja na exposição das principais ocorrências verificadas no exercício de 1943 — a qual Vossa Excelência encontrará a seguir — seja nos Balanços e demonstrativos que os acompanham e ilustram, domina a preocupação de rigor, clareza e minúcia.*

10. *Acaso tenhamos conseguido êsse desideratum, melhor recompensa nem maior estímulo podem aspirar os profissionais da Contabilidade militantes nesta Casa, em nome dos quais me permito exprimir a Vossa Excelência a segurança de uma admiração tão entusiástica quão sincera.*

*
* *
*

PARTE I — DO ORÇAMENTO

1) Aprovação dos quantitativos ; deficit previsto.

11. *O Orçamento Geral da União, para o exercício de 1943, aprovado pelo Decreto-lei n.º 5 120, de 19 de dezembro de 1942, estimou a receita em Cr\$ 4.777.673.000,00 e fixou a despesa em Cr\$ 5.270.160.879,00, prevendo, por consequência, o deficit de Cr\$ 492.487.879,00.*

2) Retificações nas tabelas da despesa.

12. *Acresce que, no decurso do ano financeiro de 1943, foram expedidos 25 Decretos-leis, que modificaram as tabelas da despesa inicialmente fixada, baixando-a a Cr\$ 5.243.662.755,00, o que vale dizer que a redução importou em Cr\$ 26.498.124,00. Em consequência, o deficit previsto foi reduzido para Cr\$ 465.989.755,00.*

3) Créditos adicionais.

13. *318 Decretos-leis abriram, durante o exercício em exame, créditos adicionais no total de Cr\$ 979.944.098,90, a saber :*

SUPLEMENTARES	Cr\$	Cr\$
142 Decretos-leis.....		452.148.443,70
ESPECIAIS		
27 Decretos-leis com vigência em 1 exercício.	58.970.370,20	
149 Decretos-leis com vigência em 2 exercícios	468.825.285,00	527.795.655,20
		979.944.098,90

4) Créditos transferidos.

14. De exercícios anteriores foram transferidos saldos de créditos especiais, abertos a vários órgãos administrativos, no montante de Cr\$ 517.366.315,50.

5) Despesa total autorizada.

15. Tendo em vista as retificações nas tabelas da despesa, os créditos adicionais concedidos e os saldos transferidos de exercícios anteriores, elevou-se a Cr\$ 6.740.973.169,40 o total da despesa autorizada, conforme se demonstra :

	Cr\$	Cr\$
Despesa inicialmente fixada (item 1).....	5.270.160.879,00	
Menos : Retificações orçamentárias (item 2)..	26.498.124,00	5.243.662.755,00
Créditos adicionais (item 3).....		979.944.098,90
Saldos de créditos transferidos (item 4).....		517.366.315,50
TOTAL DA DESPESA AUTORIZADA.....		6.740.973.169,40

Êste total assim se distribuiu pelos diversos órgãos da administração federal, indicadas as respectivas verbas :

ÓRGÃOS ADMINISTRATIVOS	IMPORTÂNCIA EM Cr\$
<i>Presidência da República</i>	
Pessoal.....	1.096.716,00
Material.....	1.105.000,00
	<u>2.201.716,00</u>
<i>Departamento Administrativo do Serviço Público</i>	
Pessoal.....	8.299.133,00
Material.....	1.603.200,00
Serviços e Encargos.....	4.131.400,00
Eventuais.....	50.000,00
Obras, Desapropriação e Aquisição de Imóveis.....	200.000,00
	<u>14.283.733,00</u>
<i>Departamento de Imprensa e Propaganda</i>	
Pessoal.....	2.753.664,00
Material.....	4.583.000,00
Serviços e Encargos.....	7.200.000,00
	<u>14.536.664,00</u>
<i>Conselho Federal de Comércio Exterior</i>	
Pessoal.....	1.084.200,00
Material.....	274.700,00
	<u>1.358.900,00</u>
<i>Conselho de Imigração e Colonização</i>	
Pessoal.....	241.700,00
Material.....	70.600,00
Serviços e Encargos.....	147.666,40
	<u>459.966,40</u>
<i>Conselho Nacional de Águas e Energia Elétrica</i>	
Pessoal.....	701.933,50
Material.....	267.300,00
Eventuais.....	10.000,00
	<u>979.233,50</u>

ORGÃOS ADMINISTRATIVOS		IMPORTANCIA EM Cr\$
<i>Conselho Nacional do Petróleo</i>		
Pessoal.....	240.000,00	35.000.000,00
Serviços e Encargos.....	34.760.000,00	
<i>Conselho de Segurança Nacional</i>		
Pessoal.....	189.200,00	434.640,00
Material.....	95.440,00	
Serviços e Encargos.....	150.000,00	
<i>Instituto Brasileiro de Geografia e Estatística</i>		
Serviços e Encargos.....		28.468.600,00
<i>Ministério da Aeronáutica</i>		
Pessoal.....	152.638.816,50	387.270.447,90
Material.....	131.302.300,00	
Serviços e Encargos.....	35.187.556,00	
Eventuais.....	500.000,00	
Obras, Desapropriação e Aquisição de Imóveis.....	67.641.775,40	
<i>Ministério da Agricultura</i>		
Pessoal.....	100.537.359,50	243.564.276,40
Material.....	46.918.389,30	
Serviços e Encargos.....	31.892.867,10	
Eventuais.....	200.000,00	
Obras, Desapropriação e Aquisição de Imóveis.....	61.510.660,50	
Pessoal, Material e Obras (sem discriminação).....	2.505.000,00	
<i>Ministério da Educação e Saúde</i>		
Pessoal.....	152.866.349,50	476.772.546,20
Material.....	73.959.890,10	
Serviços e Encargos.....	153.882.737,50	
Eventuais.....	100.000,00	
Obras, Desapropriação e Aquisição de Imóveis.....	95.963.569,10	
<i>Ministério da Fazenda</i>		
Pessoal.....	456.486.373,20	2.036.382.169,40
Material.....	55.260.313,00	
Serviços e Encargos.....	200.325.950,00	
Eventuais.....	400.000,00	
Obras, Desapropriação e Aquisição de Imóveis.....	37.009.581,00	
Dívida Pública.....	1.286.899.952,20	
<i>Ministério da Guerra</i>		
Pessoal.....	666.544.843,20	1.192.460.419,00
Material.....	413.270.175,80	
Serviços e Encargos.....	44.745.400,00	
Eventuais.....	1.000.000,00	
Obras, Desapropriação e Aquisição de Imóveis.....	66.900.000,00	
<i>Ministério da Justiça e Negócios Interiores</i>		
Pessoal.....	164.878.818,50	302.743.923,20
Material.....	68.508.410,70	
Serviços e Encargos.....	57.768.257,00	
Eventuais.....	90.000,00	
Obras, Desapropriação e Aquisição de Imóveis.....	11.498.437,00	

ORGÃOS ADMINISTRATIVOS		IMPORTÂNCIA EM Cr\$
<i>Ministério da Marinha</i>		
Pessoal.....	242.167.649,60	
Material.....	148.144.000,00	
Serviços e Encargos.....	22.686.800,00	
Eventuais.....	700.000,00	
Obras, Desapropriação e Aquisição de Imóveis.....	9.520.000,00	423.218.449,60
<i>Ministério das Relações Exteriores</i>		
Pessoal.....	46.637.081,20	
Material.....	10.853.239,10	
Serviços e Encargos.....	28.580.219,40	
Eventuais.....	50.000,00	
Obras, Desapropriação e Aquisição de Imóveis.....	6.938.451,30	93.058.991,00
<i>Ministério do Trabalho, Indústria e Comércio</i>		
Pessoal.....	37.074.204,00	
Material.....	13.742.265,90	
Serviços e Encargos.....	187.150.781,10	
Eventuais.....	568.390,00	
Obras, Desapropriação e Aquisição de Imóveis.....	1.819.300,00	240.354.941,00
<i>Ministério da Viação e Obras Públicas</i>		
Pessoal.....	269.087.258,20	
Material.....	175.404.766,00	
Serviços e Encargos.....	266.816.670,30	
Eventuais.....	35.000,00	
Obras, Desapropriação e Aquisição de Imóveis.....	536.079.858,30	1.247.423.552,80
		6.740.973.169,40
RESUMO		
Pessoal.....		2.303.525.299,90
Material.....		1.145.362.989,90
Serviços e Encargos.....		1.103.894.904,80
Eventuais.....		3.703.390,00
Obras, Desapropriação e Aquisição de Imóveis.....		895.081.632,60
Dívida Pública.....		1.286.899.952,20
Pessoal, Material e Obras (sem discriminação).....		2.505.000,00
		6.740.973.169,40

6) Deficit presumível.

16. Do exposto, conclue-se :

Cr\$.

Receita estimada (item 1).....	4.777.673.000,00
Despesa total autorizada (item 5).....	6.740.973.169,40
<i>Deficit presumível.....</i>	<u>1.963.300.169,40</u>

7) Considerações gerais.

17. Os quadros a seguir evidenciam, no quinquênio 1939-1943, oscilações dignas de merecido relêvo.

No que concerne aos deficits ou superavits previstos nas leis de meios:

EXERCÍCIOS	DEFICITS	SUPERAVITS
	Cr\$	Cr\$
1939.....	—	5.469.496,20
1940.....	212.424.857,00	
1941.....	756.651.440,90	
1942.....	637.320.893,60	
1943.....	492.487.879,00	

No tocante às retificações orçamentárias havidas no decurso dos anos financeiros :

EXERCÍCIOS	NÚMERO DE DECRETOS-LEIS	ALTERAÇÕES	
		PARA +	PARA —
		Cr\$	Cr\$
1939.....	80	—	9.688.369,30
1940.....	119	—	2.263.424,00
1941.....	54	—	19.364.685,30
1942.....	46	—	30.382.025,10
1943.....	25	—	26.498.124,00

Quanto aos créditos adicionais :

NATUREZA	EM MILHARES DE CRUZEIROS				
	1939	1940	1941	1942	1943
Suplementares.....	119.109	180.603	91.264	103.265	452.148
Especiais.....	526.092	463.997	648.544	1.316.043	527.796
Extraordinários.....	1.000	—	—	264.640	—
TOTAIS.....	646.201	644.600	739.808	1.683.948	979.944

Com referência aos saldos de créditos transferidos de exercícios anteriores :

EXERCÍCIOS	SALDOS
	Cr\$
1939.....	372.878.334,30
1940.....	472.900.314,30
1941.....	533.999.798,00
1942.....	536.780.784,90
1943.....	517.366.315,50

Por último, e com relação aos deficits presumíveis:

EXERCÍCIOS	DEFICITS
	Cr\$
1939.....	1.003.922.051,20
1940.....	1.327.661.591,30
1941.....	2.030.459.163,30
1942.....	2.827.666.903,00
1943.....	1.963.300.169,40

PARTE II — DA EXECUÇÃO ORÇAMENTÁRIA

1) RECEITA

18. *No exercício em apreciação, a receita arrecadada ultrapassou a estimada. Verificou-se, com efeito, um acréscimo de Cr\$ 664.973.045,80, evidenciado, abaixo, por títulos e capítulos :*

TÍTULOS E CAPÍTULOS	EM MILHARES DE CRUZEIROS			
	ESTIMATIVA	ARRECADAÇÃO	D I F E R E N Ç A S	
			Para +	Para —
<i>Renda Ordinária</i>				
I — Rendas Tributárias.....	3.638.135	4.226.592	588.457	—
II — Rendas Patrimoniais.....	58.900	80.589	21.689	—
III — Rendas Industriais.....	268.544	327.292	58.748	—
IV — Diversas Rendas.....	243.345	264.433	21.088	—
Total.....	4.208.924	4.898.906	689.982	—
<i>Renda Extraordinária.....</i>	568.749	543.740	—	25.009
TOTAL DA RECEITA DA UNIÃO.....	4.777.673	5.442.646	689.982	25.009
			+ 664.973	

2) DESPESA

19. *Da despesa total autorizada (Parte I, item 5), sómente foi realizada a de Cr\$ 5.944.009.080,50, demonstrando o quadro a seguir o menor dispêndio em cada órgão administrativo :*

ÓRGÃOS ADMINISTRATIVOS	EM MILHARES DE CRUZEIROS		
	DESPESA AUTORIZADA	DESPESA REALIZADA (Inclusive os restos a pagar)	MENOR DESPESA
Presidência da República.....	2.202	2.193	9
Departamento Administrativo do Serviço Público.....	14.284	9.938	4.346
Departamento de Imprensa e Propaganda.....	14.537	13.711	826
Instituto Brasileiro de Geografia e Estatística.....	28.469	28.469	—
Conselho Federal de Comércio Exterior.....	1.359	1.017	342
Conselho de Imigração e Colonização.....	460	183	277
Conselho Nacional de Águas e Energia Elétrica.....	979	712	267
Conselho Nacional do Petróleo.....	35.000	34.941	59
Conselho de Segurança Nacional.....	435	272	163
Ministério da Aeronáutica.....	387.270	344.685	42.585
Ministério da Agricultura.....	243.564	195.235	48.329
Ministério da Educação e Saúde.....	476.773	371.445	105.328
Ministério da Fazenda.....	2.036.382	1.908.605	127.777
Ministério da Guerra.....	1.192.460	1.036.531	155.929
Ministério da Justiça e Negócios Interiores.....	302.744	264.688	38.056
Ministério da Marinha.....	423.218	417.463	5.755
Ministério das Relações Exteriores.....	93.059	85.944	7.115
Ministério do Trabalho, Indústria e Comércio.....	240.355	147.464	92.891
Ministério da Viação e Obras Públicas.....	1.247.423	1.080.513	166.910
	6.740.973	5.944.009	796.964

3) Deficit do exercício.

20. *Do exposto nos dois itens precedentes, e feita a comparação entre*

	Cr\$
a receita arrecadada.....	5.442.646.045,80
e a despesa realizada.....	5.944.009.080,50
há um deficit de.....	501.363.034,70

E' oportuno acentuar que, no tocante ao esforço bélico do país, contou o Tesouro Nacional com recursos financeiros próprios para realização dos gastos imprescindíveis ao aparelhamento das forças armadas nacionais e atendimento das necessidades correlatas. Da despesa realizada excluiu-se, pois, a decorrente do estado de guerra em que nos encontramos.

4) Considerações sôbre a Receita.

a) RENDA ORDINÁRIA

RENDAS TRIBUTÁRIAS

21. *Importação, entrada, saída, etc. — Os sete tributos componentes dêste agrupamento sempre se constituíram, no quadro do sistema tributário federal, fontes tradicionais de arrecadação do país. Contudo, a partir de 1940, a arrecadação passou a sofrer sensíveis alterações, como se verifica :*

	Cr\$
Em 1940 (em relação a 1939).....	— 53.682.713,20
Em 1941 (em relação a 1940).....	+ 81.260.129,70
Em 1942 (em relação a 1941).....	— 384.554.302,20
Em 1943 (em relação a 1942).....	— 77.753.824,70

Considerando-se que as oscilações da arrecadação exprimem a maior ou menor influência da guerra no comércio marítimo internacional, observa-se, com satisfação, o declínio da campanha submarina, de vez que, já em 1943, o montante arrecadado se traduziu em cifra apreciável e animadora.

Fazendo-se a comparação das estimativas com as respectivas arrecadações, no período 1939-1943, temos :

EXERCÍCIOS	ARRECADAÇÃO	ESTIMATIVA	ARRECADAÇÃO	
			Para +	Para —
1939.....	1.031.197.200,60	1.330.000.000,00	—	298.802.799,40
1940.....	977.514.487,40	1.112.950.000,00	—	135.435.512,60
1941.....	1.058.774.617,10	984.550.000,00	74.224.617,10	—
1942.....	674.220.314,90	1.017.035.000,00	—	342.814.685,10
1943.....	596.466.490,20	658.740.000,00	—	62.273.509,80
	4.338.173.110,20	5.103.275.000,00	74.224.617,10	839.326.506,90
			— 765.101.889,80	

22. Impôsto de consumo. *Este gravame, cuja arrecadação de longa data vem em marcha ascensional, continua a figurar em primeiro plano na pauta tributária, não obstante as crises por que tem passado o Brasil, quer em consequência de fatores ligados à situação política internacional, quer em função de fenômenos com causas dentro do próprio país.*

No exercício de 1943 a arrecadação atingiu a Cr\$ 1.553.576.695,50, superando a estimativa orçamentária em Cr\$ 197.226.695,50.

O fato é significativo. Espelha o esforço de nosso parque industrial para cobertura das dificuldades advindas com a não entrada, no país, de certos artigos alie-nígenas, dos quais ainda não podemos, no todo ou em parte, prescindir. A expansão das atividades industriais dos brasileiros é, pois, motivo de júbilo, sendo de esperar que, cessado o atual conflito, a arrecadação geral do impôsto em lide continue altamente favorável, porquanto a crise do momento forçou a competição nacional com as indústrias de além mar e, consequentemente, a inversão de capitais brasileiros na fabricação de numerosos produtos de que até então sómente dispunhamos por fôrça das importações.

Comparada com as estimativas feitas, foi a seguinte a arrecadação do impôsto de consumo no período 1939-1943 :

EXERCÍCIOS	ARRECADAÇÃO	ESTIMATIVA	ARRECADAÇÃO	
			Para +	Para —
1939.....	1.029.687.503,50	1.010.200.000,00	19.487.503,50	—
1940.....	1.053.746.757,20	1.113.700.000,00	—	59.953.242,80
1941.....	1.185.495.425,50	1.156.150.000,00	29.345.425,50	—
1942.....	1.253.612.300,80	1.286.300.000,00	—	32.687.699,20
1943.....	1.553.576.695,50	1.356.350.000,00	197.226.695,50	—
	6.076.118.682,50	5.922.700.000,00	246.059.624,50	92.640.942,00
			+ 153.418.682,50	

23. Impôsto de renda e proventos de qualquer natureza. *Ainda neste exercício foi sobremodo auspiciosa a arrecadação do impôsto de renda — tributo que se vem destacando no quadro das principais fontes da receita pública — mercê, muito especialmente, de uma fiscalização rigorosa e com acentuados propósitos de orientação dos contribuintes.*

Por outro lado, é lícito adicionar àqueles dois fatores, um outro mais, ou seja, a melhor estruturação dos serviços da Divisão do Impôsto de Renda, que dispõe, no momento, de uma extensa e bem entrosada rêde de órgãos fiscais:

Atingiu a Cr\$ 1.497.547.247,00 o montante da arrecadação, neste exercício, dos cinco impostos que constituem o grupo em epígrafe, havendo a registrar, sôbre a estimativa orçamentária, um acréscimo de Cr\$ 307.547.247,00.

No período 1939-1943 foi a seguinte a arrecadação do imposto de renda, em comparação com as estimativas procedidas :

EXERCÍCIOS	ARRECADAÇÃO	ESTIMATIVA	ARRECADAÇÃO	
			Para +	Para —
1939.....	323.547.454,50	332.500.000,00	—	8.952.545,50
1940.....	410.602.932,00	395.000.000,00	15.602.932,00	—
1941.....	537.081.440,80	429.650.000,00	107.431.440,80	—
1942.....	988.335.366,80	686.400.000,00	301.935.366,80	—
1943.....	1.497.547.247,00	1.190.000.000,00	307.547.247,00	—
	3.757.114.441,10	3.033.550.000,00	732.516.986,50	8.952.545,50
			+ 723.564.441,10	

24. Imposto do selo e afins. A arrecadação desse grupo tributário continua se processando de modo crescente e seguro, maxime depois de 1938.

Cumpre-me assinalar que, para ascensão mais apreciável, muito tem contribuído o Decreto-lei n.º 4 655, de 3 de setembro de 1942, que alterou, sábia e prudentemente, várias das disposições consubstanciadas na legislação anterior, além de melhor cuidar das isenções, que passaram a ser concedidas sómente em casos justificáveis.

O quadro a seguir evidencia a arrecadação no quinquênio 1939-1943, comparada com a estimativa orçamentária :

EXERCÍCIOS	ARRECADAÇÃO	ESTIMATIVA	ARRECADAÇÃO	
			Para +	Para —
1939.....	270.474.325,40	277.950.000,00	—	7.475.674,60
1940.....	283.043.956,90	305.950.000,00	—	22.906.043,10
1941.....	337.776.274,80	328.450.000,00	9.326.274,80	—
1942.....	431.945.159,40	355.250.000,00	76.695.159,40	—
1943.....	578.795.500,30	432.800.000,00	145.995.500,30	—
	1.902.035.216,80	1.700.400.000,00	232.016.934,50	30.381.717,70
			+ 201.635.216,80	

25. Nos territórios. Não difere a arrecadação de 1943 das verificadas em exercícios anteriores, isto é, continua a influir de modo insignificante no conjunto das demais rendas tributárias. Evidentemente, em futuro talvez não mui distante, a situação será modificada, em face do desenvolvimento econômico, algo apreciável, de alguns municípios incorporados aos territórios criados pelo Decreto-lei n.º 5 812, de 13 de setembro de 1943.

O quadro abaixo põe em evidência a arrecadação, no período 1939-1943, com a estimativa orçamentária:

EXERCÍCIOS	ARRECADAÇÃO	ESTIMATIVA	ARRECADAÇÃO	
			Para +	Para —
1939.....	103.776,60	200.000,00	—	96.223,40
1940.....	109.771,70	500.000,00	—	390.225,30
1941.....	165.906,10	102.000,00	63.903,10	—
1942.....	171.013,40	130.000,00	41.013,40	—
1943.....	205.724,80	245.000,00	—	39.275,20
	756.195,60	1.177.000,00	104.919,50	525.723,90
			— 420.804,40	

RENDAS PATRIMONIAIS

26. A arrecadação deste grupo — sobremodo variável nos exercícios anteriores — expressou-se, no de 1943, em Cr\$ 80.588.894,10, excedendo em Cr\$ 21.688.894,10 a estimativa orçamentária e em Cr\$ 12.894.993,40 o total arrecadado em 1942. A rubrica “Renda de capitais nacionais”, que sempre se constituiu a de maior contribuição, elevou-se, neste exercício, a Cr\$ 69.761.553,00, ou seja 86,56% da arrecadação total das rendas ora consideradas. Dado que o orçamento da Receita, para o exercício de 1944, não mais consigna a rubrica em aprêço, fácil será prever o sensível decesso na arrecadação das “Rendas Patrimoniais, a partir desse exercício.

No quadro a seguir é feita a comparação da arrecadação com a estimativa orçamentária, no período 1939-1943 :

EXERCÍCIOS	ARRECADAÇÃO	ESTIMATIVA	ARRECADAÇÃO	
			Para +	Para —
1939.....	39.917.288,10	37.383.000,00	2.534.288,10	—
1940.....	51.270.524,60	33.283.000,00	17.987.524,60	—
1941.....	43.059.482,90	42.333.000,00	726.482,90	—
1942.....	67.693.900,70	47.850.000,00	19.843.900,70	—
1943.....	80.588.894,10	58.900.000,00	21.688.894,10	—
	282.530.090,40	219.749.000,00	62.781.090,40	—

RENDAS INDUSTRIAIS

27. O maior volume de arrecadação dessas rendas concentra-se nas repartições subordinadas ao Ministério da Viação e Obras Públicas, sobressaindo-se, entre elas, o Departamento dos Correios e Telégrafos. Realmente, posto que estimada em Cr\$ 190.000.000,00, elevou-se a arrecadação daquele Departamento a cruzeiros 223.433.075,40, em relação à estimativa, e de Cr\$ 41.037.169,60, em comparação com a receita realizada no exercício de 1942.

Com referência às estradas de ferro, apreciadas em conjunto, observa-se sensível acréscimo de suas rendas. Com a transformação das maiores ferrovias do país em entidades de vida autônoma (autarquias), perdeu o Governo Federal excelentes fontes de receita, o que explica a menor arrecadação, nos últimos exercícios financeiros, do grupo das “Rendas Industriais”

Das repartições subordinadas ao Ministério da Justiça e Negócios Interiores, justo é destacar a *Imprensa Nacional*, cuja arrecadação vem aumentando de modo promissor, refletindo tal circunstância a direção inteligente e bem orientada de suas atividades. Com efeito, estimada em Cr\$ 4.500.000,00, elevou-se, a Cr\$ 12.445.734,30 a arrecadação de 1943, com um aumento de Cr\$ 7.945.734,30, conseqüentemente.

O quadro abaixo estabelece a comparação, no quinquênio 1939-1943, da arrecadação com a estimativa orçamentária :

EXERCÍCIOS	ARRECADAÇÃO	ESTIMATIVA	ARRECADAÇÃO	
			Para +	Para —
1939.....	438.939.760,70	467.992.000,00	—	29.052.239,30
1940.....	461.286.509,60	539.377.000,00	—	78.090.490,40
1941.....	389.550.952,80	523.967.500,00	—	134.416.547,20
1942.....	256.990.664,00	265.246.000,00	—	8.255.336,00
1943.....	327.291.839,90	268.544.000,00	58.747.839,90	—
	1.874.059.727,00	2.065.126.500,00	58.747.839,90	249.814.612,90
			— 191.066.773,00	

DIVERSAS RENDAS

28. Neste agrupamento, contribuiu com maior parcela a rubrica “Taxa de Previdência Social”, instituída pela Lei n.º 159, de 30 de dezembro de 1935, cuja arrecadação importou em Cr\$ 47.075.276,60, com um excesso, sobre a estimativa, de Cr\$ 3.075.276,60.

A rubrica “Taxa ad-valorem sobre a exportação do quartzo”, criada pelo Decreto-lei n.º 3 076, de 26 de dezembro de 1941, ocupa lugar de segundo plano no agrupamento em foco, tendo contribuído, todavia, com importância apreciável, isto é, Cr\$ 33.433.917,20, superior, em Cr\$ 15.433.917,20, à estimativa orçamentária. Por outro lado, a arrecadação de 1943 superou a de 1942 em Cr\$ 11.344.982,80, o que revela o crescente volume da exportação do quartzo — de tão variadas aplicações no campo industrial, sobretudo na fabricação de instrumental bélico — em que pesem as dificuldades para o comércio marítimo com as Nações amigas.

Merece referência, também, a rubrica “Taxa de Educação e Saúde”, criada pelo Decreto-lei n.º 21 335, de 29 de abril de 1932, cujo aumento de arrecadação é constante, embora lento. E’ certo que, em 1943, a arrecadação, no valor de Cr\$ 27.348.087,40, foi inferior à estimativa em Cr\$ 1.151.912,60, porém maior que a arrecadação de 1942 em Cr\$ 1.677.704,60, quantia apreciável, considerada a modicidade da taxa (Cr\$ 0,20).

O quadro a seguir evidencia a comparação da arrecadação com a estimativa procedida, no período de 1939-1943 :

EXERCÍCIOS	ARRECADAÇÃO	ESTIMATIVA	ARRECADAÇÃO	
			Para +	Para —
1939.....	164.093.617,10	188.500.000,00	—	24.406.382,90
1940.....	184.223.581,50	273.237.000,00	—	89.013.418,50
1941.....	198.500.823,20	207.841.000,00	—	9.340.176,80
1942.....	235.702.271,00	241.589.000,00	—	5.886.729,00
1943.....	264.433.338,10	243.345.000,00	21.088.338,10	—
	1.046.953.630,90	1.154.512.000,00	21.088.338,10	128.646.707,20
			— 107.558.369,10	

RENDA EXTRAORDINÁRIA

29. A arrecadação das diferentes rubricas que integram essa classe de rendas públicas expressou-se, no período ora apreciado, em Cr\$ 543.740.315,90. Dado o caráter todo instável dessas fontes de renda, são naturais e compreensíveis as oscilações bruscas verificadas de exercício para exercício, no que concerne à arrecadação.

Verifica-se, no quadro infra, comparadamente, a arrecadação, no quinquênio 1939-1943, com as respectivas estimativas orçamentárias :

EXERCÍCIOS	ARRECADAÇÃO	ESTIMATIVA	ARRECADAÇÃO	
			Para +	Para —
1939.....	497.072.778,20	426.244.000,00	70.828.778,20	—
1940.....	614.661.219,50	435.420.000,00	179.241.219,50	—
1941.....	295.149.595,30	451.502.533,00	—	156.352.937,70
1942.....	467.908.665,20	488.956.000,00	—	21.047.334,80
1943.....	543.740.315,90	568.749.000,00	—	25.008.684,10
	2.418.532.574,10	2.370.871.533,00	250.069.997,70	202.408.956,60
			+ 47.661.041,10	

5) Considerações sobre a despesa.

30. Já evidenciada (item 2) a despesa total realizada, no exercício, pelos diferentes órgãos administrativos federais, é oportuno pôr em destaque a contribuição percentual de cada verba :

VERBAS	PERCENTAGENS
Pessoal.....	35,848
Dívida Pública.....	20,487
Serviços e Encargos.....	15,946
Material.....	15,321
Obras, Desapropriação e Aquisição de Imóveis	12,180
Sem discriminação.....	0,168
Eventuais.....	0,050
	100

Tendo em vista o volume dos dispêndios de cada órgão e a percentagem sobre o importe geral daqueles, temos :

N.º DE ORDEM	ÓRGÃOS	DESPESAS	PERCENTAGENS
		Cr\$	
1	Ministério da Fazenda.....	1.908.604.688,10	32,109
2	Ministério da Viação e Obras Públicas.....	1.080.513.060,50	18,178
3	Ministério da Guerra.....	1.036.530.574,50	17,438
4	Ministério da Marinha.....	417.462.559,20	7,023
5	Ministério da Educação e Saúde.....	371.445.007,80	6,249
6	Ministério da Aeronáutica.....	344.685.209,30	5,799
7	Ministério da Justiça e Negócios Interiores.....	264.688.186,60	4,453
8	Ministério da Agricultura.....	195.235.166,60	3,285
9	Ministério do Trabalho, Indústria e Comércio.....	147.464.091,70	2,481
10	Ministério das Relações Exteriores.....	85.944.234,90	1,446
11	Conselho Nacional do Petróleo.....	34.940.998,30	0,588
12	Instituto Brasileiro de Geografia e Estatística.....	28.468.600,00	0,479
13	Departamento de Imprensa e Propaganda.....	13.711.110,70	0,231
14	Departamento Administrativo do Serviço Público.....	9.937.698,20	0,167
15	Presidência da República.....	2.193.180,00	0,037
16	Conselho Federal de Comércio Exterior.....	1.017.229,00	0,017
17	Conselho Nacional de Águas e Energia Elétrica.....	712.061,80	0,012
18	Conselho de Segurança Nacional.....	272.047,80	0,005
19	Conselho de Imigração e Colonização.....	183.375,50	0,003
		5.944.009.080,50	100

Na despesa efetuada por este Ministério, inclue-se — convém acentuar — a proveniente dos compromissos assumidos dentro e fora do país (dívida pública interna e externa).

PARTE III — DO BALANÇO DE GUERRA

31. *Em se tratando de matéria cuja divulgação não é aconselhável, visto ser sigilosa e relacionada com os respeitáveis interesses da defesa nacional, deixo de expender considerações em torno do Balanço em epígrafe.*

Em dossier reservado — que submeto, nesta data, à elevada apreciação de Vossa Excelência — discrimino os créditos abertos e transferidos, pertinentes às despesas de guerra, indicando os fins a que se destinaram e os gastos realizados à conta de cada um.

PARTE IV — DO “PLANO ESPECIAL DE OBRAS PÚBLICAS E APARELHAMENTO DA DEFESA NACIONAL”

32. *Este “Plano”, instituído pelo Decreto-lei n.º 1 058, de 19 de janeiro de 1939 — com a finalidade de possibilitar a criação das indústrias chamadas básicas, a execução de obras públicas e prover a defesa nacional dos elementos necessários à ordem e à segurança do país — teve, para o exercício de 1943, o seu orçamento aprovado pelo Decreto-lei n.º 5 294, de 2 de março de 1943.*

Terminou, em 1943, o período quinquenal referido no primeiro dos diplomas legais acima citados.

1) RECEITA

33. A receita estimada, para o exercício, assim se discriminou :

	Cr\$
a) Taxa sobre as operações cambiais...	350.000.000,00
b) Lucro das operações bancárias em que o Tesouro tenha co-participação....	215.000.000,00
e) Juro das contas especiais do "Plano" abertas no Banco do Brasil.....	25.000.000,00
f) Saldo presumível do exercício de 1942.	10.000.000,00
TOTAL.....	600.000.000,00

Não se promoveu a estimativa da arrecadação das rubricas c e d — "Cambiais produzidas pelo ouro remetido para o exterior" e "Produto de obrigações do Tesouro Nacional (Decreto-lei n.º 1 059, de 19-1-1939)", respectivamente — dada a improbabilidade de utilização desses recursos, previstos na lei que instituiu o "Plano" em referência.

O quadro a seguir mostra o modo pelo qual se processou a execução do orçamento da receita :

DISCRIMINAÇÃO	R E C E I T A		+ Maior arrecadação — Menor arrecadação
	PREVISÃO	EXECUÇÃO	
	Cr\$	Cr\$	Cr\$
a) Taxa sobre as operações cambiais.....	350.000.000,00	375.583.209,10	+ 25.583.209,10
b) Lucro das operações bancárias em que o Tesouro tenha co-participação.....	215.000.000,00	155.223.344,40	— 59.776.655,60
e) Juro das contas especiais do "Plano" abertas no Banco do Brasil.....	25.000.000,00	19.881.189,90	— 5.118.810,10
f) Saldo presumível do exercício de 1942...	10.000.000,00	15.955.471,50	+ 5.955.471,50
— Indenizações.....	—	1.683.065,60	+ 1.683.065,60
	600.000.000,00	568.326.280,50	— 31.673.719,50

2) DESPESA

34. Quanto a esta parte, o quadro seguinte demonstra, pelos diversos órgãos administrativos, a despesa fixada, realizada e os saldos apurados :

Ó R G Ã O S	D E S P E S A		S A L D O
	Fixada	Realizada	
	Cr\$	Cr\$	Cr\$
Conselho Nacional do Petróleo.....	15.000.000,00	15.000.000,00	—
Ministério da Aeronáutica.....	30.000.000,00	30.000.000,00	—
Ministério da Agricultura.....	25.000.000,00	24.991.021,20	8.978,80
Ministério da Educação e Saúde.....	20.000.000,00	20.000.000,00	—
Ministério da Fazenda.....	215.000.000,00	183.940.584,10	31.059.415,90
Ministério da Guerra.....	50.000.000,00	50.000.000,00	—
Ministério da Justiça e Negócios Interiores.....	10.000.000,00	9.999.999,70	0,30
Ministério da Marinha.....	50.000.000,00	49.862.850,10	137.149,90
Ministério da Viação e Obras Públicas.....	120.000.000,00	119.643.985,30	356.014,70
Siderurgia Nacional.....	65.000.000,00	64.887.840,10	112.159,90
	600.000.000,00	568.326.280,50	31.673.719,50

35. Quando o "Plano" em aprêço chega a seu término, vale ressaltar a excelência de sua execução, de que promanaram realizações de vulto e imperiosas.

PARTE V — DO PATRIMONIO

36. O valor do Patrimônio registado, em 1943, exprime-se em cruzeiros 18.223.542.313,90, havendo, em relação a 1942, um acréscimo de cruzeiros 4.160.373.824,50, explicado no quadro infra, em que se evidenciam as flutuações havidas :

A T I V O	O S C I L A Ç Õ E S		SALDO DE CADA GRUPO (em relação a 1942)
	Para +	Para —	
	Cr\$	Cr\$	Cr\$
<i>Bens da União</i>			
Bens Científicos e Artísticos.....	7.992.390,20	—	—
Bens de Defesa Nacional.....	28.721.068,40	—	—
Bens de Natureza Agrícola.....	42.099.347,50	—	—
Bens de Natureza Industrial.....	—	198.926.519,40	—
Bens Imóveis.....	33.462.473,90	—	—
Bens Móveis.....	—	2.309.824,90	—
	112.275.280,00	201.236.344,30	— 88.961.064,30
<i>Valores Pertencentes à União</i>			
Ações da Companhia Siderúrgica Nacional....	32.724.560,00	—	—
Ações da Cia. do Vale do Rio Doce S. A.....	96.000.000,00	—	—
Ações do Banco do Brasil.....	—	—	—
Apólices do Fundo de Amortização.....	—	—	—
Algodão em Estoque.....	60.630,70	—	—
Banco do Brasil c/Algodão em Custódia.....	47.781.164,00	—	—
Em espécie nas Tesourarias.....	—	56.462.048,00	—
Officinas de Ligas Monetárias.....	866.203,10	—	—
Ouro em Depósito.....	2.859.396.038,70	—	—
Títulos Adquiridos pela Polícia Militar.....	—	—	—
Títulos e Outros Objetos.....	—	129.208.634,50	—
	3.036.828.626,50	185.670.682,50	+ 2.851.157.944,00
<i>Material em Estoque</i>			
Saldo existente.....	—	123.945,40	— 123.945,40
<i>Créditos da União</i>			
Bancos e Correspondentes.....	978.881.307,60	—	—
B. e Corresp. do P. E. O. P.....	155.253.074,90	—	—
Consignações a Descontar.....	4.101,80	—	—
Devedores por Aquisição de Próprios da União	—	380.064,10	—
Devedores por Empréstimos.....	23.037.104,30	—	—
Devedores por Serviços Telegráficos.....	—	757.537,20	—
Diversos Responsáveis.....	227.856.284,10	—	—
Diversos Responsáveis do P. E. O. P.....	—	51.819.850,30	—
Dívida Ativa.....	1.270.364,90	—	—
Dívida dos Estados e Municípios.....	16.350.218,60	—	—
Operações decorrentes do financiamento do Algodão.....	48.605.885,60	—	—
	1.451.258.341,80	52.957.451,60	+ 1.398.300.890,20
			+ 4.160.373.824,50

Certas mutações acima expostas merecem ser salientadas, para melhor compreensão de suas causas.

Relativamente aos "Bens da União", as variações, para mais, nos intitulados Científicos e Artísticos, de Defesa Nacional, Imóveis e de Natureza Agrícola,

exprimem o resultado de novas incorporações e das revisões acuradas a que foi submetida a contabilização respectiva.

A oscilação, para menos, de Cr\$ 198.926.519,40, nos de Natureza Industrial, encontra justificativa, em sua quase totalidade, na baixa do patrimônio do Lloyd Brasileiro, ex-vi do disposto no artigo 4.º do Decreto-lei n.º 5 223, de 25 de janeiro de 1943, que instituiu aquela companhia de navegação com personalidade própria de natureza autárquica.

Oportuno será acentuar que, para exato arrolamento e contabilização dos bens patrimoniais da União, urge modificar várias das disposições legais vigentes, de maneira a que se processem aqueles trabalhos mais satisfatoriamente, quer nas repartições que administram diretamente êsses bens, quer na Diretoria do Domínio da União, que os cadastra e regista, quer nesta Contadoria Geral, que os contabiliza.

Muito se espera, no entretanto, da Comissão Revisora do projeto do Código de Contabilidade Pública, constituída pelo Decreto n.º 13 749, de 26 de outubro de 1943, cujos membros foram indicados pelo Departamento Administrativo do Serviço Público (Exposição de motivos n.º 3 233, de 7 de outubro de 1943).

No que tange a "Ouro em Depósito", digna de especial destaque é a aquisição feita no ano financeiro de 1943. De fato, importando em 110.820.349,732 g as compras realizadas até 31 de dezembro de 1942, elevaram-se as mesmas para 234.438.045,624 g em igual data de 1943. Infere-se, assim, que as aquisições montaram a 123.617.695,892 g de ouro fino, ao preço de Cr\$ 2.859.396.068,70, cumprindo-me assinalar que as maiores compras foram efetuadas no estrangeiro. Considerando, porém, que a aquisição do precioso metal não se processa sem o ônus de outras despesas e o abono de juros ao Banco do Brasil (financiamento), verifica-se que o dispêndio efetivamente realizado atinge a Cr\$ 2.961.168.013,30, assim demonstrado :

	Cr\$
Preço de aquisição.....	2.859.396.068,70
Despesas.....	1.434.342,90
Juros.....	100.337.601,70
	<u>2.961.168.013,30</u>

O Governo da União, em cumprimento ao plano que se traçou, já dispendeu, até 31 de dezembro do ano findo, a soma assaz vultosa de Cr\$ 5.499.274.551,00 com a constituição da reserva-ouro do país, conforme abaixo se discrimina :

	Cr\$
Preço do metal.....	5.262.213.125,80
Despesa ccm a aquisição.....	10.248.917,80
Juros com o financiamento.....	226.812.507,40
TOTAL.....	<u>5.499.274.551,00</u>

A conta "Oficinas de Ligas Monetárias", que figura no grupo dos "Valores Pertencentes à União" com a parcela de Cr\$ 866.203,10, exprime o valor dos metais existentes em dependência especializada da Casa da Moeda, para variadas aplicações.

Da análise do Balanço Patrimonial (fls.), observa-se, com respeito à Dívida Externa Federal, que a circulação de nossos empréstimos em dólares e libras — a qual, no exercício de 1942, era de £ 97.479.017-09-09 e u\$s 148.677.345,00 — baixou, no período em exame, para £ 96.480.497-09-09 e u\$s 141.525.645,00, havendo a registrar, pois, a redução de £ 998.520-00-00 e u\$s 7.151.700,00.

As amortizações, feitas com os recursos ordinários do país, assim se processaram :

Em libras :	£
Resgate com recurso normal do serviço...	324.520-00-00
Resgate direto pelo Governo.....	<u>674.000-00-00</u>
	<u>998.520-00-00</u>

Em dólares :	u\$s
Resgate com recurso normal do serviço...	1.060.700,00
Resgate direto pelo Governo.....	<u>6.091.000,00</u>
	<u>7.151.700,00</u>

Se é certo que a orientação governamental vinha se pautando no firme propósito de enfrentar e resolver o problema de nossas dívidas no estrangeiro, certo é, também, que se impunha o estabelecimento de um plano definitivo que, respeitando os direitos dos portadores de títulos e dos Governos interessados, guardasse consonância com a real capacidade de pagar do Brasil. Foi o que conseguiu o Governo com o Decreto-lei n.º 6 019, de 23 de novembro de 1943, que estabeleceu novo plano de pagamento de nossas dívidas externas, plano que representa, sem dúvida, expressiva vitória da gestão de Vossa Excelência e põe em realce o sincero desejo de nosso país de solver, dentro de suas exatas disponibilidades, os compromissos assumidos no exterior.

O Acôrdo Financeiro de 1940, que, no exercício de 1942, apresentava o saldo de Cr\$ 131.651.854,20, agora se reduz a Cr\$ 31.186.539,40. Há a assinalar, pois, o resgate de Cr\$ 100.465.314,80.

Quanto à Dívida Interna Fundada, sabendo-se que o saldo em circulação, em 31 de dezembro de 1942, era de Cr\$ 5.290.182.800,00, tem-se um acréscimo, em 31 de dezembro de 1943, de Cr\$ 563.289.700,00, de vez que o total constante do Balanço Patrimonial é de Cr\$ 5.853.472.500,00.

Assim se desdobra êsse montante :

TÍTULOS	SALDOS EM CIRCULAÇÃO		
	NOMINATIVAS	AO PORTADOR	TOTAL
	Cr\$	Cr\$	Cr\$
Apólices.....	1.540.163.400,00	2.567.021.000,00	4.107.184.400,00
Obrigações.....	53.265.000,00	1.693.023.100,00	1.746.288.100,00
	<u>1.593.428.400,00</u>	<u>4.260.044.100,00</u>	<u>5.853.472.500,00</u>

Cumpre-me esclarecer, no que se refere às Obrigações, que no saldo em circulação acima demonstrado encontra-se incluída a parcela de Cr\$ 723.923.100,00, correspondente aos títulos emitidos para as despesas de guerra do país.

Julgo interessante evidenciar, a seguir, a colocação desses títulos (definitivos e de subscrição) nas diferentes unidades federativas e na Delegacia do Tesouro Brasileiro em Nova York, obedecida a ordem decrescente :

	Cr\$
Distrito Federal.....	511.917.700,00
São Paulo.....	156.502.500,00
Minas Gerais.....	19.202.900,00
Rio Grande do Sul.....	18.057.300,00
Paraná.....	6.472.400,00
Bahia.....	3.522.900,00
Rio de Janeiro.....	2.400.900,00
Maranhão.....	2.047.300,00
Pará.....	1.188.700,00
Amazonas.....	779.700,00
Pernambuco.....	468.700,00
Delegacia do Tesouro Brasileiro em Nova York.....	371.300,00
Paraíba.....	341.700,00
Rio Grande do Norte.....	277.500,00
Santa Catarina.....	138.300,00
Ceará.....	87.600,00
Espírito Santo.....	67.800,00
Mato Grosso.....	34.100,00
Alagoas.....	15.300,00
Piauí.....	13.600,00
Sergipe.....	12.200,00
Goiás.....	2.700,00
	723.923.100,00

Sob o título “Depósitos”, é oportuno fazer algumas considerações em tórno das disponibilidades das “Caixas Econômicas” no Tesouro Nacional.

De movimento sempre crescente, notou-se, todavia, em 1942, um decasso de Cr\$ 34.726.765,90, em relação às disponibilidades existentes em 31 de dezembro de 1941. O fato encontra explicação na entrada do Brasil, a 22 de agosto de 1942, no atual conflito, o que determinou a formulação de juízos precipitados sôbre as intenções governamentais quanto a êsses depósitos populares, pela restituição dos quais o Govêrno responde e, conseqüentemente, retiradas elevadas.

Em 31 de dezembro de 1943, no entanto, o montante depositado superou o de 1942 em Cr\$ 124.572.838,10 e o de 1941 — aliás o de maior depósito até hoje — em Cr\$ 89.846.072,20, espelhando, destarte, o retôrno da confiança popular na segurança de suas economias em poder daquelas Caixas.

No concernente ao papel-moeda, nota-se a elevação do meio circulante, conforme se demonstra :

	Cr\$
Circulação em 31-12-1942.....	8.237.822.383,00

<i>Emissões :</i>		Cr\$
Lei n.º 449, de 14-6-1937 (Suprimento à Carteira de Redesconto do Banco do Brasil).....		2.699.900.000,00
Decreto n.º 20 621, de 7-11-1931 (Para resgate de notas da Caixa de Estabilização).....		1.494.660,00
Decreto n.º 21 499, de 9-6-1932 (Suprimento à Caixa de Mobilização Bancária).....		63.538.000,00
		<u>2.764.932.660,00</u>
Soma.....		11.002.755.043,00

<i>Resgates :</i>		Cr\$
Resgate a liquidar.....		8,00
Resgate de notas do Tesouro (Devolução da Caixa de Mobilização Bancária).....		3.989.000,00
Resgate de notas da Caixa de Estabilização.....		1.494.660,00
Resgate de notas do Tesouro por moedas de alumínio e níquel.....		16.489.358,00
		<u>21.973.026,00</u>
CIRCULAÇÃO EM 31-12-43.....		<u>10.980.782.017,00</u>

Êste total assim se desdobra :

	Cr\$
Notas do Tesouro.....	10.974.666.037,00
Notas da extinta Caixa de Estabilização.....	6.115.980,00
	<u>10.980.782.017,00</u>

Foi reduzida, neste exercício, a circulação das notas emitidas pela citada Caixa, à vista dos resgates. Ê' o que se evidencia abaixo :

	Cr\$
Circulação em 31-12-42.....	7.610.640,00
<i>Menos :</i>	
Resgates em 1943.....	1.494.660,00
	<u>6.115.980,00</u>

A percentagem do aumento da circulação do papel-moeda, de 33,30% em relação ao meio circulante em 31-12-42, reduz-se às devidas proporções se considerarmos que a do aumento do "Ouro em Depósito" é de 111,55%, na data supra indicada.

PARTE VI — DOS BALANÇOS DOS BENS DE SERVENTIA PÚBLICA
E DE CONCESSÕES DE SERVIÇOS PÚBLICOS

37. Os Balanços em epígrafe apresentam, no exercício em exame, algumas oscilações, que foram contabilizadas, nesta Contadoria, à vista dos elementos fornecidos pelo Departamento Nacional de Portos, Rios e Canais.

Com referência aos “Bens de Serventia Pública”, essas oscilações determinaram o acréscimo de Cr\$ 39.646.248,30, correspondente a obras realizadas em portos explorados pela União e Estados, como se verifica :

PORTOS	OSCILAÇÕES	
	PARA +	PARA —
	Cr\$	Cr\$
Angra dos Reis.....	1.485.410,10	—
Cabedelo.....	1.674.936,40	—
Maceió.....	—	302.228,40
Natal.....	9.106.214,70	—
Paranaguá.....	827.235,00	—
Pelotas.....	3.920.196,10	—
Pôrto Alegre.....	1.501.267,10	—
Recife.....	—	119.014,30
Rio de Janeiro.....	5.886.341,30	—
São Sebastião.....	11.852.189,30	—
Vitória.....	3.813.731,00	—
	40.067.521,00	421.272,70
	+ 39.646.248,30	

Quanto aos “Bens de Concessões de Serviços Públicos” há a registrar o acréscimo de Cr\$ 96.441,40, pertinente a melhoramentos no pôrto de Manaus, de que é concessionária a « Manaus Harbour Ltd ».

PARTE VII — DOS BALANÇOS DAS ENTIDADES AUTÁRQUICAS FEDERAIS

38. Em cumprimento ao disposto no Decreto-lei n.º 5 570, de 1.º de junho de 1943, esta Contadoria publica, em seção especial, sob a denominação de “Anexos”, os balanços das entidades de natureza autárquica, grupados segundo as finalidades de cada uma, a saber :

- a) industriais
- b) de intervenção econômica
- c) de economia popular
- d) de previdência social

Observa-se que é indispensável o estabelecimento de normas especiais e definitivas que regulem a elaboração desses balanços, alguns dos quais já obedecem a padrões provisórios. Trata-se, entretanto, de tarefa a cargo da Comissão de Orçamento deste Ministério, nos precisos termos do artigo 5.º, parágrafo único, do aludido Decreto-lei.

Deixam de ser publicados — por não terem sido recebidos até esta data, em que pese o disposto no artigo 3.º daquele diploma legal — os balanços das seguintes entidades :

- a) *Caixa Econômica Federal de Pernambuco*
- b) *Caixa Econômica Federal da Bahia*
- c) *Comissão Executiva das Frutas*
- d) *Comissão Executiva do Leite*
- e) *Comissão Executiva da Pesca*
- f) *Departamento Nacional do Café*
- g) *Estrada de Ferro Noroeste do Brasil*
- h) *Instituto Nacional do Mate*
- i) *Serviço de Alimentação da Previdência Social.*

*
* * *

39. *Eis, Excelentíssimo Senhor Ministro, as considerações que me julguei obrigado expender em tórno dos principais fatos constantes dos Balanços Gerais da União, de 1943.*

Como se esperava, no exercício apreciado foram deveras sensíveis, para a vida econômico-financeira nacional, os efeitos do conflito que ora ensangüenta o mundo. Ninguém desconhece, todavia, que muito se faz necessário dispender, ainda, em favor do perfeito aparelhamento de nossas forças armadas. Compreende-se que, para êsse fim, venham a ser impostos, de acôrdo com as circunstâncias, sacrifícios aos brasileiros ; mas é inegável que êsses sacrifícios nada representarão diante dos daqueles que derramam seu sangue e oferecem suas vidas nos teatros da luta, em benefício de causa nobilíssima, qual seja a de extirpar o fanatismo totalitário do mundo civilizado.

Imprescindível — e Vossa Excelência assim se manifestou no dia 31 de dezembro do ano findo, em memorável alocução aos dirigentes de Repartições e Serviços dêste Ministério — é a criação de uma mentalidade de guerra; é a compreensão de que estamos diante de um conflito total; é a percepção de que o esforço de cada um, por mais insignificante que possa parecer, é peça integrante de maquinária cujo funcionamento deve ser rápido e eficiente; é que os responsáveis pela coisa pública tenham presente a gravidade da hora que passa, produzindo mais e gastando menos, de modo a permitir a mobilização dos recursos do país para o fortalecimento de nossos combatentes de terra, mar e ar, que já vingaram (e agora se aprestam para novos e mais fortes golpes), as injúrias sofridas pelo Brasil.

Aproveito a oportunidade para renovar a Vossa Excelência os protestos do meu mais profundo respeito.

Rio de Janeiro, 5 de maio de 1944.

HAMILTON BELTRÃO PONTES

Contador Geral, interino

2.^a PARTE

BALANÇO FINANCEIRO

I — Balanço

II — Demonstrações



BALANÇO FINANCEIRO

RECEITA		DESPESA	
	Cr\$	Cr\$	
RENDAS DA UNIÃO:		DESPESAS DA UNIÃO:	
Renda Ordinária.....	4.898.905.729,90	Presidência da República.....	2.193.180,00
Renda Extraordinária.....	543.740.315,90	Departamento Administrativo do Serviço Público.....	9.937.698,20
		Departamento de Imprensa e Propaganda.....	13.711.110,70
		Instituto Brasileiro de Geografia e Estatística.....	28.468.600,00
		Conselho Federal do Comércio Exterior.....	1.017.229,00
		Conselho de Imigração e Colonização.....	183.375,50
		Conselho Nacional de Águas e Energia Elétrica.....	712.061,80
		Conselho Nacional do Petróleo.....	34.940.998,30
		Conselho de Segurança Nacional.....	272.047,80
		MINISTÉRIOS:	
		Aeronáutica.....	344.685.209,30
		Agricultura.....	195.235.166,60
		Educação e Saúde.....	371.445.007,80
		Fazenda.....	1.908.604.688,10
		Guerra.....	1.036.530.574,50
		Justiça e Negócios Interiores.....	264.688.186,60
		Marinha.....	417.462.559,20
		Relações Exteriores.....	85.944.234,90
		Trabalho, Indústria e Comércio.....	147.464.091,70
		Viação e Obras Públicas.....	1.080.513.060,50
	5.442.646.045,80		5.944.009.080,50
OPERAÇÕES DE CRÉDITO:		OPERAÇÕES DE CRÉDITO:	
Emissão de Apólices.....	28.710.000,00	Prêmio de Apólices.....	1.375.138,00
Emissão de Letras do Tesouro.....	20.903.279,50	Resgate de Moedas Subsidiárias.....	13.300,00
Emissão de Moedas Subsidiárias.....	15.936.800,00	Resgate de Notas da Caixa de Estabilização.....	1.491.660,00
Emissão de Papel Moeda.....	2.764.932.660,00	Resgate de Notas do Tesouro.....	3.989.000,00
	2.830.482.739,50	Resgate de Promissórias do Tesouro.....	269.120.230,20
		Resgate por Moedas Subsidiárias.....	16.489.358,00
			292.481.686,20
DEPOSITOS:		DEPOSITOS:	
Bens de Defuntos e Ausentes.....	3.167,10	Caixa de Economias da Polícia Militar.....	869.419,10
Caixa de Economias do Corpo de Bombeiros.....	532.718,60	Consignações a Descontar.....	4.101,80
Caixas Econômicas.....	124.572.838,10	Correios Correspondentes.....	58.241-80
Caixa Geral de Economias da Guerra.....	33.728.152,90	Depósitos de Diversas Origens e Antigos.....	9.992,40
Consignações.....	1.699.171,30	Depósitos Públicos-Antigos.....	745.516,20
Defesa do Sal — Decreto-Lei n. 4.177, de 13-3-1942.....	2.105,40	Restos a Pagar.....	46.002.575,80
Depósitos de Diversas Origens.....	79.685.964,50	Restos a Pagar e Material a Receber.....	17.207.044,30
Depósito para o Serviço dos Empréstimos Exteriores da União.....	8.189.112,10		64.896.891,40
Fundo de Amortização dos Empréstimos Internos da União.....	8.076.975,00	BANCOS E CORRESPONDENTES:	
Fundo de Indenizações — Decreto-Lei n. 4.166, de 11-3-1942.....	4.735.518,30	Saldo das operações deste exercício.....	59.191.256,20
Fundo para estoque de Material.....	123.945,40	DEVEDORES POR EMPRÉSTIMOS:	
Fundo Nacional do Ensino Primário.....	476.973,10	Saldo das operações deste exercício.....	29.560.000,00
Fundo Rodoviário dos Estados e Municípios.....	10.695.033,50	DÍVIDA DOS ESTADOS E MUNICÍPIOS:	
Instituto do Açúcar e do Alcool.....	30.572,70	Saldo das operações deste exercício.....	1.010.669,60
Provisão para o Financiamento do Algodão.....	11.803.915,30	DIVERSOS RESPONSÁVEIS:	
Restos a Pagar de 1943.....	752.253.475,00	Saldo das operações deste exercício.....	26.952.763,00
Restos a Pagar de 1943 e Material a Receber.....	31.272.467,30	OPERAÇÕES OCORRENTES DO FINANCIAMENTO DO ALGODÃO:	
	1.067.882.105,60	Realizadas neste exercício.....	48.605.885,60
DEVEDORES POR SERVIÇOS TELEGRÁFICOS:		OURO EM DEPOSITO:	
Saldo das operações deste exercício.....	757.537,20	Adquirido neste exercício.....	2.859.396.068,70
EXERCÍCIO DE 1942 C/SUPRIMENTOS:		EXERCÍCIO DE 1944 C/SUPRIMENTOS:	
Importância recebida desse exercício.....	9.595.577,70	Suprimentos feitos.....	12.770.185,60
	9.351.364.005,80		9.338.874.486,80
SALDO DO EXERCÍCIO DE 1942.....	56.462.048,00	EXERCÍCIO DE 1944 C/SALDOS — Saldos das repartições.....	68.951.567,00
	9.407.826.053,80		9.407.826.053,80

Hamilton Beltrão Pontes, Contador Geral, interino.

ORÇAMENTO DA RECEITA E SUA EXECUÇÃO

TÍTULOS	PREVISÃO	ARRECADAÇÃO	+ MAIOR ARRECADAÇÃO — MENOR ARRECADAÇÃO
	Cr\$	Cr\$	Cr\$
RENDA DA UNIÃO			
RENDA ORDINÁRIA			
I. RENDAS TRIBUTÁRIAS			
MINISTÉRIO DA FAZENDA			
<i>a) Importação, entrada, saída e estadia de navios e aeronaves e adicionais.</i>			
01. Direitos de importação para consumo.....	615.000.000,00	550.140.485,00	— 64.859.515,00
02. Imposto adicional de 10% sobre os direitos realmente devidos	40.000.000,00	42.012.731,90	+ 2.012.731,90
03. Taxa adicional relativa a mercadorias e materiais despachados com isenção de direitos de importação.....	1.400.000,00	1.148.823,10	— 251.176,90
04. Expediente das capatazias.....	200.000,00	172.296,10	— 27.703,90
05. Armazenagem.....	105.000,00	35.979,70	— 69.020,30
06. Imposto de Docas.....	65.000,00	72.383,40	+ 7.383,40
07. Imposto de Faróis.....	1.970.000,00	2.883.791,00	+ 913.791,00
	658.740.000,00	596.466.490,20	— 62.273.509,80
<i>b) Imposto de Consumo.</i>			
08. Fumo.....	310.000.000,00	390.943.489,40	+ 80.943.489,40
09. Bebidas.....	256.000.000,00	287.725.925,10	+ 31.725.925,10
10. Alcool.....	22.000.000,00	14.775.660,80	— 7.224.339,20
11. Fósforos.....	90.000.000,00	101.820.553,00	+ 11.820.553,00
12. Sal.....	20.100.000,00	17.575.829,80	— 2.524.170,20
13. Calçados.....	48.000.000,00	61.785.006,50	+ 13.785.006,50
14. Perfumarias e artigos de toucador.....	53.500.000,00	59.204.380,60	+ 5.704.380,60
15. Especialidades farmacêuticas.....	34.500.000,00	37.124.942,40	+ 2.624.942,40
16. Conservas.....	32.500.000,00	36.408.514,90	+ 3.908.514,90
17. Vinagres e óleos adequados à alimentação.....	14.700.000,00	18.066.324,60	+ 3.366.324,60
18. Velas.....	3.300.000,00	2.905.882,40	— 394.117,60
19. Tecidos.....	137.000.000,00	174.369.888,10	+ 37.369.888,10
20. Artefatos de tecidos e de peles.....	52.000.000,00	61.376.972,60	+ 9.376.972,60
21. Papel e seus artefatos.....	6.700.000,00	6.799.193,80	+ 99.193,80
22. Cartas de jogar.....	1.850.000,00	1.941.270,70	+ 91.270,70
23. Chapéus e bengalas.....	7.800.000,00	10.195.903,90	+ 2.395.903,90
24. Louças e vidros.....	7.750.000,00	8.196.112,10	+ 446.112,10
25. Ferragens (artefatos de ferro e outros metais).....	8.700.000,00	8.524.842,00	— 175.158,00
26. Café torrado ou moído e chá.....	17.400.000,00	17.793.226,20	+ 393.226,20
27. Banha, manteiga e sucedâneos.....	7.500.000,00	7.626.776,90	+ 126.776,90
28. Móveis.....	18.700.000,00	22.341.991,20	+ 3.641.991,20
29. Armas de fogo, munição e fogos de artifício.....	2.900.000,00	2.694.958,40	— 205.041,60
30. Lâmpadas, pilhas e aparelhos elétricos.....	12.800.000,00	9.094.319,50	— 3.705.680,50
31. Queijos e requeijões.....	8.000.000,00	7.471.500,20	— 528.499,80
32. Eletricidade.....	13.500.000,00	14.724.952,50	+ 1.224.952,50
33. Tintas e vernizes.....	15.800.000,00	18.274.453,80	+ 2.474.453,80
34. Leques.....	170.000,00	138.289,40	— 31.710,60
35. Artefatos de borracha.....	6.000.000,00	5.418.244,90	— 581.755,10
36. Pincéis para barba e obras de cutelaria.....	2.260.000,00	2.435.684,40	+ 175.684,40
37. Pentes, escovas, espanadores e vassouras.....	6.400.000,00	7.133.294,80	+ 733.294,80
38. Brinquedos.....	1.700.000,00	2.151.702,60	+ 451.702,60
39. Artefatos de couro e outros materiais.....	6.900.000,00	8.964.402,20	+ 2.064.402,20
40. Jóias e obras de ourives.....	5.700.000,00	8.189.172,60	+ 2.489.172,60
41. Bijuterias, objetos de adorno e de utilidade e relógios.....	3.650.000,00	3.822.753,20	+ 172.753,20
42. Gasolina, nafta, óleos e carbureto de cálcio.....	7.800.000,00	5.054.279,20	— 2.745.720,80
43. Ladrilhos, mosaicos, azulejos, aparelhos sanitários, etc.....	8.000.000,00	6.380.125,30	— 1.619.874,70
44. Instrumentos de música.....	950.000,00	1.156.874,40	+ 206.874,40
45. Material óptico, fotográfico e cinematográfico.....	1.600.000,00	1.250.354,90	— 349.645,10
46. Fogões, fogareiros e aquecedores.....	640.000,00	524.955,00	— 115.045,00
47. Cimento.....	30.000.000,00	30.934.732,00	+ 934.732,00
48. Linhas, cordoalhas e botões.....	6.500.000,00	7.086.305,90	+ 586.305,90
49. Emolumentos de escritórios comerciais.....	2.500.000,00	2.707.000,00	+ 207.000,00
50. Selagem de estoque.....	—	47.565,10	+ 47.565,10
51. Depósitos fechados.....	580.000,00	529.900,00	— 50.100,00
52. Açúcar.....	62.000.000,00	59.888.188,20	— 2.111.811,80
	1.356.350.000,00	1.553.576.695,50	+ 197.226.695,50

TÍTULOS	PREVISÃO	ARRECADAÇÃO	+ MAIOR ARRECADAÇÃO — MENOR ARRECADAÇÃO
	Cr\$	Cr\$	Cr\$
<i>c) Impôsto de Renda e proventos de qualquer natureza.</i>			
53. Impôsto sôbre a renda de pessoas físicas, jurídicas, firmas individuais, etc.	1.120.000.000,00	1.405.045.535,80	+ 285.045.535,80
54. Impôsto adicional para proteção à família.	18.000.000,00	16.044.241,50	— 1.955.758,50
55. Impôsto sôbre prêmios de seguros marítimos e terrestres, de seguros de vida, pensões, pecúlios, etc.	49.000.000,00	74.305.535,00	+ 25.305.535,00
56. Impôsto sôbre lucros fortúitos, valores distribuidos em sorteios por clubes de mercadorias, prêmios concedidos em sorteios mediante pagamento em prestações, por associações construtoras.	1.800.000,00	901.870,20	— 898.129,80
57. Impôsto proporcional sôbre capitais empregados em hipotecas.	1.200.000,00	1.250.064,50	+ 50.064,50
	1.190.000.000,00	1.497.547.247,00	+ 307.547.247,00
<i>d) Impôsto do sêlo e afins.</i>			
58. Impôsto do sêlo.	430.000.000,00	576.504.846,10	+ 146.504.846,10
59. Impôsto sôbre operações a têrmo.	2.400.000,00	2.106.901,20	— 293.098,80
60. Impôsto sôbre vales para brindes.	400.000,00	183.753,00	— 216.247,00
	432.800.000,00	578.795.500,30	+ 145.995.500,30
<i>e) Nos territórios.</i>			
61. Impostos que competem à União nos Territórios, por força do disposto na letra f n. 1, do art. 20 da Constituição e sôbre vendas e consignações de comerciantes, produtos e indústrias, efetuadas nos mesmos Territórios e nos navios nacionais.	245.000,00	205.724,80	— 39.275,20
	3.638.135.000,00	4.226.591.657,80	+ 588.456.657,80
II. RENDAS PATRIMONIAIS			
MINISTÉRIO DA FAZENDA			
62. Renda de capitais nacionais.	50.000.000,00	69.761.553,00	+ 19.761.553,00
63. Renda dos próprios nacionais.	2.350.000,00	2.322.970,70	— 27.029,30
64. Foros de terrenos de marinha.	650.000,00	826.500,60	+ 176.500,60
65. Laudêmios.	4.200.000,00	5.664.426,60	+ 1.464.426,60
66. Taxa de ocupação dos terrenos de marinha e arrendamento dos terrenos de mangue.	1.400.000,00	1.013.159,70	— 386.840,30
67. Cota de arrendamento das estradas de ferro de propriedade da União.	300.000,00	1.000.283,50	+ 700.283,50
	58.900.000,00	80.588.894,10	+ 21.688.894,10
III. RENDAS INDUSTRIAIS			
MINISTÉRIO DA AERONÁUTICA			
68. Renda da Diretoria de Aeronáutica Civil.	78.000,00	93.194,20	+ 15.194,20
MINISTÉRIO DA AGRICULTURA			
69. Renda do Instituto de Biologia Animal.	10.000,00	2.169,50	— 7.830,50
70. Renda do Instituto de Química Agrícola.	5.000,00	2.800,00	— 2.200,00
71. Renda do Laboratório Central da Produção Mineral.	31.000,00	55.040,00	+ 24.040,00
	46.000,00	60.009,50	+ 14.009,50
MINISTÉRIO DA EDUCAÇÃO E SAUDE			
72. Renda das Escolas Técnicas e Industriais.	65.000,00	119.602,20	+ 54.602,20
73. Renda do Instituto Nacional de Surdos-Mudos.	20.000,00	22.352,50	+ 2.352,50
74. Renda do Instituto Osvaldo Cruz.	130.000,00	390.574,00	+ 260.574,00
75. Renda do Serviço Federal de Águas e Esgotos.	1.000.000,00	1.255.811,40	+ 255.811,40
	1.215.000,00	1.788.340,10	+ 573.340,10
MINISTÉRIO DA FAZENDA			
76. Contribuição das companhias ou empresas de estradas de ferro e das companhias de seguros nacionais, estrangeiras e outras.	560.000,00	935.591,70	+ 375.591,70
77. Renda da Casa da Moeda.	400.000,00	705.584,60	+ 305.584,60
78. Renda do Laboratório Nacional de Análises.	40.000,00	56.867,90	+ 16.867,90
	1.000.000,00	1.698.044,20	+ 698.044,20

TÍTULOS	PREVISÃO	ARRECADAÇÃO	+ MAIOR ARRECADAÇÃO - MENOR ARRECADAÇÃO
	Cr\$	Cr\$	Cr\$
MINISTÉRIO DA JUSTIÇA E NEGÓCIOS INTERIORES			
79. Renda do Depósito Público do Distrito Federal.....	12.000,00	13.223,10	+ 1.223,10
80. Renda do Gabinete de Fisioterapia e Radiologia da Polícia Militar.....	8.000,00	9.207,30	+ 1.207,30
81. Renda da Imprensa Nacional.....	4.500.000,00	12.445.734,40	+ 7.945.734,40
	4.520.000,00	12.468.164,80	+ 7.948.164,80
MINISTÉRIO DO TRABALHO, INDÚSTRIA E COMÉRCIO			
82. Renda do Instituto Nacional de Tecnologia.....	150.000,00	153.850,00	+ 3.850,00
83. Renda do Serviço de Alimentação da Previdência Social.....	120.000,00	—	- 120.000,00
	270.000,00	153.850,00	- 116.150,00
MINISTÉRIO DA VIAÇÃO E OBRAS PÚBLICAS			
84. Renda dos Correios e Telégrafos.....	190.000.000,00	223.433.075,40	+ 33.433.075,40
85. Renda da Estrada de Ferro Bahia-Minas.....	3.900.000,00	3.880.226,10	- 19.773,90
86. Renda da Estrada de Ferro de Bragança.....	2.600.000,00	2.215.417,00	- 384.583,00
87. Renda da Estrada de Ferro Central do Rio Grande do Norte.....	3.600.000,00	7.888.400,90	+ 4.288.400,90
88. Renda da Estrada de Ferro Dona Teresa Cristina.....	7.000.000,00	8.130.834,10	+ 1.130.834,10
89. Renda da Estrada de Ferro de Goiás.....	7.900.000,00	10.144.582,70	+ 2.244.582,70
90. Renda da Estrada de Ferro Madeira-Mamoré.....	3.600.000,00	4.183.501,20	+ 583.501,20
91. Renda da Estrada de Ferro Maricá.....	1.800.000,00	2.183.630,60	+ 383.630,60
92. Renda da Estrada de Ferro São Luiz a Teresina.....	3.500.000,00	3.675.177,80	+ 175.177,80
93. Renda da Estrada de Ferro Tocantins.....	45.000,00	18.427,70	- 26.572,30
94. Renda da Inspetoria Federal de Obras Contra as Secas.....	370.000,00	435.177,60	+ 65.177,60
95. Renda do Porto de Natal, administrado pela União.....	600.000,00	611.602,50	+ 11.602,50
96. Renda da Réde de Viação Cearense.....	14.000.000,00	11.964.823,30	- 2.035.176,70
97. Renda da Viação Férrea Federal Leste Brasileiro.....	22.500.000,00	30.609.868,50	+ 8.109.868,50
S/n. Produto da Venda de Petróleo.....	—	1.655.491,70	+ 1.655.491,70
	261.415.000,00	311.030.237,10	+ 49.615.237,10
TOTAL.....	268.544.000,00	327.291.839,90	+ 58.747.839,90
IV. DIVERSAS RENDAS			
DEPARTAMENTO DE IMPRENSA E PROPAGANDA			
98. Taxa de censura cinematográfica e teatral.....	760.000,00	703.510,30	- 56.489,70
MINISTÉRIO DA AERONÁUTICA			
99. Montepio da Aeronáutica.....	600.000,00	739.911,30	+ 139.911,30
MINISTÉRIO DA AGRICULTURA			
100. Imposto de Cr\$ 0,60 sobre cada saca de 44 quilogramas de farinha de trigo importada ou produzida no país com grão de procedência estrangeira.....	10.500.000,00	9.671.253,50	- 828.746,50
101. Renda dos Aprendizados Agrícolas.....	15.000,00	21.334,60	+ 6.334,60
102. Renda da Divisão de Caça e Pesca.....	200.000,00	504.149,60	+ 304.149,60
103. Renda da Divisão de Defesa Sanitária Animal.....	280.000,00	335.806,60	+ 55.806,60
104. Renda da Divisão de Defesa Sanitária Vegetal.....	540.000,00	441.841,40	- 98.158,60
105. Renda da Divisão do Fomento da Produção Animal.....	700.000,00	376.336,50	- 323.663,50
106. Renda da Divisão do Fomento da Produção Mineral.....	200.000,00	223.450,60	+ 23.450,60
107. Renda da Divisão do Fomento da Produção Vegetal.....	300.000,00	2.445.536,50	+ 2.145.536,50
108. Renda da Divisão de Terras e Colonização.....	530.000,00	899.970,70	+ 369.970,70
109. Renda da Escola Agrícola de Barbacena.....	50.000,00	45.160,30	- 4.839,70
110. Renda da Escola Nacional de Agronomia.....	70.000,00	43.495,20	- 26.504,80
111. Renda da Escola Nacional de Veterinária.....	12.000,00	10.300,00	- 1.700,00
112. Renda do Instituto de Biologia Animal.....	10.000,00	6.939,10	- 3.060,90
113. Renda do Instituto de Experimentação Agrícola.....	65.000,00	104.684,90	+ 39.684,90
114. Renda do Laboratório Central de Enologia.....	180.000,00	1.334.725,00	+ 1.154.725,00
115. Renda da Policlínica dos Pescadores.....	12.000,00	4.724,50	- 7.275,50
116. Renda da Seção de Irrigação da Divisão de Águas.....	45.000,00	14.439,50	- 30.560,50
117. Renda do Serviço Florestal.....	50.000,00	78.901,20	+ 28.901,20
118. Renda do Serviço de Informação Agrícola.....	25.000,00	28.725,70	+ 3.725,70
119. Renda da Superintendência do Ensino Agrícola e Veterinário.....	5.000,00	1.130,80	- 3.869,20
120. Sêlo pró-fauna.....	1.200.000,00	1.505.305,00	+ 305.305,00
121. Taxa <i>ad-valorem</i> sobre a exportação do quartzo.....	18.000.000,00	33.433.917,20	+ 15.433.917,20
122. Taxa de classificação comercial e fiscalização da exportação do abacate.....	—	7,20	+ 7,20

TÍTULOS	PREVISÃO	ARRECAÇÃO	+ MAIOR ARRECAÇÃO - MENOR ARRECAÇÃO
	Cr\$	Cr\$	Cr\$
123. Idem, Idem do Abacaxi.....	2.000,00	7.484,10	+ 5.484,10
124. Idem, idem do algodão.....	1.300.000,00	600.878,30	- 699.121,70
125. Idem, idem do arroz.....	60.000,00	82.664,10	+ 22.664,10
126. Idem, idem do babaçu.....	65.000,00	40.046,40	- 24.953,60
127. Idem, idem da banana.....	50.000,00	41.181,90	- 8.818,10
128. Idem, idem do bucho de peixe.....	—	69,00	+ 69,00
129. Idem, idem do cacau.....	130.000,00	230.787,40	+ 100.787,40
130. Idem, idem do café.....	720.000,00	2.045.780,80	+ 1.325.780,80
131. Idem, idem da carnaúba.....	300.000,00	180.503,40	- 119.496,60
132. Idem, idem do caroá.....	60.000,00	18.192,80	- 41.807,20
133. Idem, idem da castanha do Pará.....	50.000,00	3.730,00	- 46.270,00
134. Idem, idem do chá preto.....	—	351,70	+ 351,70
135. Idem, idem do charque.....	—	126,10	+ 126,10
136. Idem, idem do côco.....	—	2.025,20	+ 2.025,20
137. Idem, idem de couros e peles de animais domésticos.....	400.000,00	189.213,80	- 210.786,20
138. Idem, idem de couros e peles de animais silvestres.....	28.000,00	26.172,20	- 1.827,80
139. Idem, idem do cumaru.....	—	66,80	+ 66,80
140. Idem, idem da erva mate.....	37.000,00	35.850,40	- 1.149,60
141. Idem, idem da farinha de mandioca.....	5.000,00	10.247,50	+ 5.247,50
142. Idem, idem do feijão.....	—	5.125,90	+ 5.125,90
143. Idem, idem de frutas cítricas.....	65.000,00	103.290,40	+ 38.290,40
144. Idem, idem do gergelim.....	—	2.171,10	+ 2.171,10
145. Idem, idem da guaxima.....	50.000,00	9.257,70	- 40.742,30
146. Idem, idem da mamona.....	300.000,00	326.955,20	+ 26.955,20
147. Idem, idem do milho.....	80.000,00	24,00	- 79.976,00
148. Idem, idem da citicica.....	5.000,00	—	- 5.000,00
149. Idem, idem do óleo essencial de citrus.....	250.000,00	2.858,10	- 247.141,90
150. Idem, idem do paco-paco.....	—	346,70	+ 346,70
151. Idem, idem da papoula de São Francisco.....	5.000,00	166,50	- 4.833,50
152. Idem, idem da piaçaba.....	—	6.250,10	+ 6.250,10
153. Idem, idem do pinho.....	70.000,00	124.783,70	+ 54.783,70
154. Idem, idem do píretro.....	—	2.109,10	+ 2.109,10
155. Idem, idem de produtos não padronizados.....	1.200.000,00	965.758,60	- 234.241,40
156. Idem, idem do timbó.....	—	4.847,70	+ 4.847,70
157. Idem, idem do trigo (farelo).....	—	—	—
158. Taxa sobre a concessão de áreas a pesquisar.....	2.500.000,00	1.942.569,90	- 557.430,10
159. Taxa de desinfecção.....	70.000,00	161.536,50	+ 91.536,50
160. Taxa de expansão da pesca.....	360.000,00	203.803,70	- 156.196,30
161. Taxa de fiscalização do comércio de farinhas.....	1.750.000,00	1.936.740,10	+ 186.740,10
162. Taxa fito-sanitária.....	2.400.000,00	2.522.446,80	+ 122.446,80
163. Taxa de inspeção sanitária.....	6.200.000,00	4.924.948,60	- 1.275.051,40
164. Taxa sobre a produção efetiva das minas.....	12.000.000,00	5.442.820,40	- 6.557.179,60
165. Taxa de registro de exportadores e classificadores de produtos agrícolas e pecuários.....	—	202.172,80	+ 202.172,80
166. Taxa de utilização, fiscalização, assistência técnica e estatística para exploração de energia hidráulica.....	3.400.000,00	9.497.567,50	+ 6.097.567,50
	66.901.000,00	83.436.058,60	+ 16.535.058,60
MINISTÉRIO DA EDUCAÇÃO E SAÚDE			
167. Renda da Biblioteca Nacional.....	33.000,00	32.263,80	- 736,20
168. Renda do Colégio Pedro II.....	1.600.000,00	1.321.982,20	- 278.017,80
169. Renda do Conservatório Nacional de Canto Orfeônico.....	50.000,00	22.970,00	- 27.030,00
170. Renda do Departamento Nacional de Educação (Educação Física).....	30.000,00	30.136,00	+ 136,00
171. Renda do Departamento Nacional de Educação (Ensino Comercial).....	1.000.000,00	1.256.902,00	+ 256.902,00
172. Renda do Departamento Nacional de Educação (Ensino Secundário).....	11.300.000,00	9.744.252,20	- 1.555.747,80
173. Renda do Departamento Nacional de Educação (Ensino Superior).....	700.000,00	687.345,00	- 12.655,00
174. Renda da Escola Nacional de Belas Artes.....	60.000,00	61.430,00	+ 1.430,00
175. Renda da Escola Nacional de Educação Física e Desportos.....	35.000,00	27.775,00	- 7.225,00
176. Renda da Escola Nacional de Engenharia.....	140.000,00	338.447,00	+ 198.447,00
177. Renda da Escola Nacional de Minas e Metalurgia.....	40.000,00	41.200,00	+ 1.200,00
178. Renda da Escola Nacional de Música.....	85.000,00	106.661,50	+ 21.661,50
179. Renda da Escola Nacional de Química.....	20.000,00	28.479,00	+ 8.479,00
180. Renda da Faculdade de Direito de Recife.....	170.000,00	186.806,00	+ 16.806,00
181. Renda da Faculdade de Medicina da Bahia.....	150.000,00	243.779,00	+ 93.779,00
182. Renda da Faculdade de Medicina de Porto Alegre.....	260.000,00	222.902,00	- 37.098,00
183. Renda da Faculdade Nacional de Direito.....	280.000,00	343.974,60	+ 63.974,60
184. Renda da Faculdade Nacional de Filosofia.....	130.000,00	114.684,50	- 15.315,50
185. Renda da Faculdade Nacional de Medicina.....	420.000,00	473.950,40	+ 53.950,40
186. Renda da Faculdade Nacional de Odontologia.....	80.000,00	92.978,10	+ 12.978,10
187. Renda do Instituto Nacional do Cinema Educativo.....	10.000,00	—	- 10.000,00

TÍTULOS	PREVISÃO	ARRECADAÇÃO	+ MAIOR ARRECADAÇÃO — MENOR ARRECADAÇÃO	
	Cr\$	Cr\$	Cr\$	
188. Renda do Instituto Nacional de Surdos-Mudos (jóias e pensões de alunos).....	4.000,00	8.567,00	+	4.567,00
189. Renda do Instituto de Psicologia.....	2.000,00	2.730,00	+	730,00
190. Renda do Museu Histórico Nacional.....	5.000,00	6.815,00	+	1.815,00
191. Renda do Museu Imperial.....	—	—	—	—
192. Renda do Serviço Nacional de Doenças Mentais.....	160.000,00	196.214,30	+	36.214,30
193. Renda do Serviço Nacional de Fiscalização da Medicina.....	100.000,00	174.675,00	+	74.675,00
194. Taxa de Educação e Saúde.....	28.500.000,00	27.348.087,40	—	1.151.912,60
195. Taxa de expurgo das embarcações.....	300.000,00	279.783,50	—	20.216,50
	45.664.000,00	43.395.790,50	—	2.268.209,50
MINISTÉRIO DA FAZENDA				
196. Classificação e avaliação de pedras preciosas.....	1.100.000,00	1.338.571,70	+	238.571,70
197. Contribuição para fiscalização bancária.....	7.500.000,00	7.271.775,00	—	228.225,00
198. Contribuição para fiscalização geral de loterias.....	150.000,00	74.666,70	—	75.333,30
199. Montepio dos Empregados Públicos Cíveis.....	3.200.000,00	3.174.003,40	—	25.996,60
200. Produto dos Depósitos e objetos de valor ou depósitos nos bancos e casas comerciais.....	100.000,00	725.560,80	+	625.560,80
201. Cota fixa anual e imposto de 5% sobre loterias.....	20.000.000,00	27.037.071,90	+	7.037.071,90
202. Taxa de visitas a embarcações nos fundeadouros.....	150.000,00	32.400,00	—	117.600,00
	32.200.000,00	39.654.049,50	+	7.454.049,50
MINISTÉRIO DA GUERRA				
203. Montepio da Guerra.....	8.850.000,00	8.708.905,50	—	141.094,50
204. Taxa Militar.....	1.200.000,00	1.193.967,40	—	6.032,60
	10.050.000,00	9.902.872,90	—	147.127,10
MINISTÉRIO DA JUSTIÇA E NEGÓCIOS INTERIORES				
205. Custas judiciais.....	1.000.000,00	935.114,80	—	64.885,20
206. 10% sobre a percentagem percebida pelos porteiros dos auditórios, sobre o produto das vendas de bens móveis e imóveis.....	15.000,00	29.055,10	+	14.055,10
207. Prêmios de depósitos públicos.....	25.000,00	42.010,50	+	17.010,50
208. Renda da Polícia Civil do Distrito Federal.....	2.500.000,00	1.169.052,00	—	1.330.948,00
209. Sêlo Penitenciário.....	6.300.000,00	6.191.327,30	—	108.672,70
210. Taxa judiciária federal e da justiça local do Distrito Federal....	930.000,00	1.023.363,70	+	43.363,70
	10.820.000,00	9.389.923,40	—	1.430.076,60
MINISTÉRIO DA MARINHA				
211. Montepio da Marinha.....	2.350.000,00	2.300.797,40	—	49.202,60
MINISTÉRIO DAS RELAÇÕES EXTERIORES				
212. Emolumentos consulares.....	24.000.000,00	23.835.590,80	—	164.409,20
MINISTÉRIO DO TRABALHO, INDÚSTRIA E COMÉRCIO				
213. Renda do registro das Associações e Instituições de auxílios mútuos e outras organizações de previdência social.....	5.000,00	9.980,20	+	4.980,20
214. Renda do registro de marcas e patentes.....	45.000,00	1.425,00	—	43.575,00
215. Renda do serviço de identificação profissional.....	1.250.000,00	53.425,60	—	1.196.574,40
216. Taxa sobre a cota de previdência das Caixas e Institutos de Aposentadorias e Pensões.....	4.200.000,00	3.350.591,40	—	849.408,60
217. Taxa de previdência social.....	44.000.000,00	47.075.276,60	+	3.075.276,60
	49.500.000,00	50.490.698,80	+	990.698,80
MINISTÉRIO DA VIAÇÃO E OBRAS PÚBLICAS				
218. 5% da renda especial da Comissão de Marinha Mercante....	500.000,00	584.134,60	+	84.134,60
	243.345.000,00	264.433.338,10	+	21.088.338,10
TOTAL DA RENDA ORDINÁRIA.....	4.208.924.000,00	4.898.905.729,90	+	689.981.729,90

T Í T U L O S	PREVISÃO	ARRECAÇÃO	+ MAIOR ARRECAÇÃO — MENOR ARRECAÇÃO
	Cr\$	Cr\$	Cr\$
RENDA EXTRAORDINÁRIA			
MINISTÉRIO DA EDUCAÇÃO E SAÚDE			
219. Taxa adicional de assistência hospitalar.....	12.500.000,00	13.912.915,80	+ 1.412.915,80
MINISTÉRIO DA FAZENDA			
220. Taxa sobre óleos combustíveis e carvão, importados e de produção nacional.....	9.000.000,00	22.409.274,70	+ 13.409.274,70
221. Taxa de água.....	53.200.000,00	46.047.979,80	— 7.152.020,20
222. Taxa de esgoto.....	12.000.000,00	12.400.426,30	+ 400.426,30
223. Impostos da Municipalidade:			
a) indústrias e profissões.....	34.400.000,00		
b) vendas mercantis.....	88.000.000,00		
	122.400.000,00	132.498.266,30	+ 10.098.266,30
224. Diferenças de câmbio.....	42.000.000,00	60.145.606,10	+ 18.145.606,10
225. Operações do Governo.....	—	—	—
226. Parte dos Estados no serviço de juros e amortização de obrigações do Tesouro, que lhes foram cedidas por empréstimo..	130.000.000,00	—	— 130.000.000,00
227. Produto da cobrança da dívida ativa da União.....	65.000.000,00	167.885.970,60	+ 102.885.970,60
228. Taxa especial sobre embarcações, cobradas nas Alfândegas.....	240.000,00	273.093,30	+ 33.093,30
229. Produto da venda de gêneros e próprios nacionais.....	2.400.000,00	1.003.225,10	— 1.396.774,90
230. Indenizações.....	22.000.000,00	16.613.900,40	— 5.386.099,60
231. Fundo de garantia do Registo Torrens.....	9.000,00	8.143,80	— 856,20
232. Tôdas e quaisquer rendas eventuais.....	52.000.000,00	55.129.814,90	+ 3.129.814,90
233. Heranças jacentes.....	1.500.000,00	2.893.674,50	+ 1.393.674,50
TOTAL.....	511.749.000,00	517.309.375,80	+ 5.560.375,80
MINISTÉRIO DO TRABALHO, INDÚSTRIA E COMÉRCIO			
234. Renda de Imigração.....	4.500.000,00	4.291.295,10	— 208.704,90
MINISTÉRIO DA VIAÇÃO E OBRAS PÚBLICAS			
235. Taxa adicional de 10% sobre tarifas de transportes das estradas de ferro da União.....	40.000.000,00	8.226.729,20	— 31.773.270,80
TOTAL DA RENDA EXTRAORDINÁRIA.....	568.749.000,00	543.740.315,90	— 25.008.684,10
TOTAL GERAL DA RECEITA.....	4.777.673.000,00	5.442.646.045,80	+ 664.973.045,80

RENDA ORDINÁRIA

I. RENDAS TRIBUTÁRIAS

a) Importação, entrada, saída e estadia de navios e aeronaves e adicionais

ESTADOS PELAS REGIÕES	1943	ÍNDICES				
		1939	1940	1941	1942	1943
NORTE:	CR\$					
Amazonas.....	1.327.080,20	100	66	58	30	38
Pará.....	13.573.566,60	100	89	123	74	92
TOTAL.....	14.900.646,80	100	84	111	66	81
NORDESTE:						
Maranhão.....	228.818,90	100	55	43	23	11
Piauí.....	38.103,40	100	65	49	24	4
Ceará.....	2.223.989,80	100	90	74	54	27
Rio Grande do Norte.....	418.366,60	100	79	66	115	35
Paraíba.....	231.743,40	100	82	112	48	16
Pernambuco.....	37.155.787,80	100	85	112	69	85
Alagoas.....	88.640,90	100	76	47	15	5
TOTAL.....	40.385.450,80	100	84	100	63	68
LESTE:						
Sergipe.....	13.896,10	100	63	71	11	4
Bahia.....	7.826.885,80	100	71	65	51	49
Minas Gerais.....	25.700,80	100	62	74	23	11
Espírito Santo.....	43.028,50	100	17	41	40	8
Rio de Janeiro.....	1.448.059,50	100	52	40	78	75
Distrito Federal.....	260.989.878,90	100	95	111	72	65
TOTAL.....	270.347.449,60	100	93	108	71	65
SUL:						
São Paulo.....	245.634.481,70	100	99	101	64	52
Paraná.....	3.061.512,90	100	59	55	47	43
Santa Catarina.....	1.241.160,80	100	51	32	20	20
Rio Grande do Sul.....	18.996.031,40	100	91	83	30	38
TOTAL.....	268.933.186,80	100	97	98	61	50
CRNTO OESTE:						
Goiáz.....	7,60	100	100	—	—	—
Mato Grosso.....	1.899.748,60	100	99	95	104	800
	1.899.756,20	100	99	96	104	159
TOTAL GERAL.....	596.466.490,20	100	95	103	65	58

RENDA ORDINÁRIA

I. RENDAS TRIBUTÁRIAS

a) Importação, entrada saída e estadia de navios e aeronaves e adicionais

Arrecadação pelas Alfândegas

ESTADOS PELAS REGIÕES	1943	ÍNDICES				
		1939	1940	1941	1942	1943
NORTE:	Cr\$					
Amazonas (Manáus).....	1.313.813,70	100	66	58	30	37
Pará (Belem).....	13.573.566,60	100	89	123	74	92
TOTAL.....	14.887.380,30	100	84	110	66	81
NORDESTE:						
Maranhão (São Luiz).....	215.109,80	100	53	42	22	10
Piauí (Parnaíba).....	37.994,70	100	66	49	25	4
Ceará (Fortaleza).....	2.223.989,80	100	90	74	54	35
Rio Grande do Norte (Natal).....	418.244,90	100	80	67	117	35
Paraíba (João Pessoa).....	231.743,40	100	82	112	48	16
Pernambuco (Recife).....	37.155.787,80	100	85	112	69	85
Alagoas (Maceió).....	88.640,90	100	76	47	15	5
TOTAL.....	40.371.511,30	100	84	100	63	68
LESTE:						
Sergipe (Aracajú).....	13.896,10	100	63	71	11	4
Bahia (Salvador).....	7.826.885,80	100	71	65	51	49
Espírito Santo (Vitória).....	42.159,80	100	16	41	41	8
Estado do Rio (Niterói).....	1.445.933,70	—	—	—	100	291
Distrito Federal.....	260.989.878,90	100	95	111	72	65
TOTAL.....	270.318.754,30	100	94	109	71	65
SUL:						
São Paulo (Santos).....	243.663.939,70	100	100	101	64	52
Paraná (Paranaguá).....	2.901.784,50	100	95	87	74	68
Santa Catarina:						
(São Francisco).....	1.228.186,90	100	55	47	33	35
(Florianópolis).....	4.850,60	100	53	10	4	—
Rio Grande do Sul:						
(Pôrto Alegre).....	9.226.378,10	100	91	83	35	27
(Pelotas).....	1.519.787,00	100	69	80	37	53
(Rio Grande).....	4.179.603,10	100	78	51	39	47
(Santana do Livramento).....	3.048.414,30	100	153	136	91	120
(Uruguaiana).....	999.939,40	100	100	146	61	110
TOTAL.....	266.772.883,60	100	98	99	61	51
CENTRO OESTE:						
Mato Grosso (Corumbá).....	725.457,90	100	83	83	78	88
TOTAL GERAL.....	593.075.987,40	100	95	103	66	58

RENDA ORDINÁRIA

I. RENDAS TRIBUTÁRIAS

a) Importação, entrada, saída e estadia de navios e aeronaves e adicionais

Arrecadação pelas Coletorias

ESTADOS PELAS REGIÕES	1943	ÍNDICES				
		1939	1940	1941	1942	1943
NORTE:	Cr\$					
Amazonas.....	1.124,10	—	—	—	—	100
LESTE:						
Espírito Santo.....	60,40	—	—	—	—	—
Minas Gerais.....	5.429,00	100	90	81	48	24
Rio de Janeiro.....	2.125,80	100	74	70	87	9
TOTAL.....	7.615,20	100	84	77	70	19
SUL:						
São Paulo.....	734,30	100	45	25	10	2
Paraná.....	371,20	—	100	33	200	—
Santa Catarina.....	1.623,30	100	31	47	13	6
TOTAL.....	2.728,80	100	42	34	18	4
TOTAL GERAL.....	11.468,10	100	57	48	37	9

RENDA ORDINÁRIA

I. RENDAS TRIBUTÁRIAS

a) Importação, entrada, saída e estadia de navios e aeronaves e adicionais

Arrecadação pelas Delegacias Fiscais do Tesouro Nacional

ESTADOS PELAS REGIÕES	1943	ÍNDICES				
		1939	1940	1941	1942	1943
NORDESTE:	Cr\$					
Piauí.....	108,70	100	22	22	11	—
Rio Grande do Norte.....	121,70	100	44	19	6	—
TOTAL.....	230,40	100	36	16	12	—
LESTE:						
Minas Gerais.....	20.271,80	100	60	73	20	9
Espírito Santo.....	808,30	100	44	44	11	11
TOTAL.....	21.080,10	100	59	72	19	9
SUL:						
São Paulo.....	1.969.807,70	100	81	93	71	35
Paraná.....	44.088,30	100	24	30	23	18
TOTAL.....	2.013.896,00	100	78	90	69	35
CENTRO OESTE:						
Goiaz.....	7,60	100	100	—	—	—
TOTAL GERAL.....	2.035.214,10	100	77	89	67	33

RENDA ORDINÁRIA

I RENDAS TRIBUTÁRIAS

a) Importação, entrada saída e estadia de navios e aeronaves; e adicionais

Arrecadação pelas Mesas de Rendas

ESTADOS PELAS REGIÕES	1943	ÍNDICES				
		1939	1940	1941	1942	1943
NORTE:	Cr\$					
Amazonas.....	—	—	—	—	100	—
NORDESTE:						
Maranhão.....	13.709,10	100	129	90	47	24
LESTE:						
Rio de Janeiro.....	—	100	52	41	53	—
SUL:						
Paraná.....	115.268,90	100	3	5	4	1
Santa Catarina.....	6.500,00	100	32	18	2	1
Rio Grande do Sul.....	21.909,50	100	126	228	68	5
TOTAL.....	143.678,40	100	25	34	11	4
CENTRO OESTE:						
Mato Grosso.....	1.174.290,70	100	134	122	161	314
TOTAL GERAL.....	1.331.678,20	100	40	42	33	21

RENDA ORDINÁRIA

I RENDAS TRIBUTÁRIAS

a) Importação, entrada saída e estadia de navios e aeronaves; e adicionais

Total arrecadado pelas Repartições

REPARTIÇÕES	1943	ÍNDICES				
		1939	1940	1941	1942	1943
	Cr\$					
Agências Aduaneiras.....	188,80	100	233	67	67	—
Alfândegas.....	593.075.987,40	100	95	103	66	58
Coletorias.....	11.468,10	100	57	48	36	9
Correios e Telégrafos.....	—	—	—	—	—	—
Delegacias Fiscais.....	2.035.214,10	100	77	89	67	33
Mesas de Renda.....	1.331.678,20	100	40	42	33	21
Recebedorias Federais.....	—	—	—	—	—	—
Registros Fiscais.....	11.953,60	—	—	—	—	100
Outras Repartições da Capital Federal...	—	—	—	100	—	—
TOTAL.....	596.466.490,20	100	95	103	65	58

RENDA ORDINÁRIA
I RENDAS TRIBUTÁRIAS
b) Impôsto de Consumo

ESTADOS PELAS REGIÕES	1943	ÍNDICES				
		1939	1940	1941	1942	1943
	Cr\$					
NORTE:						
Amazonas.....	5.831.589,50	100	96	115	128	157
Pará.....	16.665.015,90	100	98	104	113	164
TOTAL.....	22.496.605,40	100	97	107	117	161
NORDESTE:						
Maranhão.....	5.459.778,20	100	91	103	116	140
Piauí.....	1.651.187,40	100	111	130	130	134
Ceará.....	12.420.778,40	100	111	126	125	154
Rio Grande do Norte.....	4.863.131,30	100	131	117	135	192
Paraíba.....	10.215.638,00	100	102	114	115	140
Pernambuco.....	82.156.575,50	100	94	103	134	214
Alagoas.....	12.483.927,90	100	93	105	169	247
TOTAL.....	129.251.016,70	100	98	110	133	195
LESTE:						
Sergipe.....	11.298.312,00	100	94	108	165	236
Bahia.....	41.126.678,70	100	97	114	128	180
Minas Gerais.....	68.621.129,20	100	105	127	136	164
Espírito Santo.....	4.025.709,30	100	97	115	120	132
Rio de Janeiro.....	92.809.136,00	100	103	121	130	159
Distrito Federal.....	353.921.773,40	100	100	112	112	140
TOTAL.....	571.802.738,60	100	101	115	119	149
SUL:						
São Paulo.....	654.549.513,30	100	105	117	122	147
Paraná.....	38.277.229,40	100	109	141	159	193
Santa Catarina.....	20.822.144,90	100	97	109	115	130
Rio Grande do Sul.....	110.608.523,50	100	97	105	116	136
TOTAL.....	824.257.411,10	100	104	116	122	147
CENTRO OESTE:						
Goiás.....	2.174.246,10	100	111	132	141	181
Mato Grosso.....	3.594.677,69	100	106	126	122	163
TOTAL.....	5.768.923,70	100	108	128	129	170
TOTAL GERAL.....	1.553.576.695,50	100	102	115	122	151

RENDA ORDINÁRIA

I. RENDAS TRIBUTÁRIAS

b) Impôsto de Consumo

Arrecadação pelas Rubricas

(Taxa)

RUBRICAS	1943	ÍNDICES				
		1939	1940	1941	1942	1943
	Cr\$					
8. Fumo.....	274.200.435,80	100	108	151	178	246
9. Bebidas.....	221.989.999,60	100	104	103	100	115
10. Álcool.....	10.267.246,90	100	103	115	120	76
11. Fósforos.....	98.408.255,10	100	105	338	376	421
12. Sal.....	7.960.634,10	100	110	142	133	150
13. Calçados.....	58.678.881,30	100	104	125	143	210
14. Perfumarias e artigos de toucador.....	56.366.343,90	100	102	121	121	153
15. Especialidades farmacêuticas.....	35.053.492,10	100	99	119	129	157
16. Conservas.....	33.590.774,40	100	101	110	106	117
17. Vinagre, etc.....	16.647.849,50	100	103	92	89	104
18. Velas.....	1.752.126,80	100	91	111	157	131
19. Tecidos.....	167.708.152,50	100	98	119	130	174
20. Artefatos de tecidos.....	58.238.353,50	100	95	103	102	121
21. Papel, etc.....	5.239.349,70	100	104	126	137	156
22. Cartas de jogar.....	1.797.344,40	100	94	128	123	131
23. Chapéus e bengalas.....	9.464.892,70	100	91	89	71	85
24. Louças e vidros.....	6.486.273,30	100	103	111	110	123
25. Ferragens.....	5.591.657,00	100	94	94	77	82
26. Café torrado.....	16.446.238,10	100	105	108	110	118
27. Banha, etc.....	6.035.600,50	100	103	113	106	113
28. Móveis.....	20.679.850,00	100	107	123	129	174
29. Armas de fogo.....	2.342.499,80	100	91	119	95	95
30. Lâmpadas.....	7.987.029,10	100	105	144	111	85
31. Queijos, etc.....	6.378.259,90	100	103	115	120	119
32. Eletricidade.....	—	—	—	—	—	—
33. Tintas e vernizes.....	10.615.549,00	100	103	128	120	126
34. Leques.....	25.684,00	100	131	145	55	51
35. Artefatos de borracha.....	4.436.147,60	100	115	153	118	125
36. Pincéis para barba.....	1.888.162,00	100	92	132	147	191
37. Pentes e escovas.....	6.134.444,70	100	99	131	129	146
38. Brinquedos.....	1.739.289,50	100	106	126	127	200
39. Artefatos de couro.....	7.799.755,10	100	100	117	126	181
40. Jóias, etc.....	7.798.213,00	100	99	115	170	265
41. Bijuterias.....	2.081.178,40	100	85	121	128	169
42. Gasolina.....	3.883.573,70	100	241	392	268	148
43. Ladrilhos, mosaicos, etc.....	5.875.772,50	100	107	129	127	122
44. Instrumentos de música.....	1.025.579,80	100	94	112	110	150
45. Material óptico.....	865.516,90	100	69	125	69	82
46. Fogões.....	298.220,00	100	93	94	83	58
47. Cimento.....	30.038.175,50	100	107	110	107	108
48. Linhas.....	5.992.707,90	100	89	92	90	100
49. Emolumentos de escritórios comerciais	—	—	—	—	—	—
50. Selagem de estoque.....	45.787,80	100	914	3.286	314	657
51. Depósitos fechados.....	—	—	—	—	—	—
52. Açúcar.....	51.774.269,90	—	—	—	100	461
TOTAL.....	1.271.629.567,30	100	103	125	132	125

RENDA ORDINÁRIA

I. RENDAS TRIBUTÁRIAS

b) Impôsto de Consumo

Arrecadação pelas Rubricas

(Verbas)

RUBRICAS	1943	ÍNDICES				
		1939	1940	1941	1942	1943
	Cr\$					
8. Fumo.....	106.239.463,60	100	105	109	115	160
9. Bebidas.....	3.348.970,40	100	57	31.630	7.927	2.459
10. Alcool.....	2.225.186,40	100	50	1.150	38.000	111.250
11. Fósforos.....	138.272,90	100	105	7	—	—
12. Sal.....	7.052.680,70	100	91	95	89	73
13. Calçados.....	10.010,20	100	53	41	71	59
14. Perfumarias e artigos de toucador....	98.956,70	100	108	75	60	49
15. Especialidades farmacêuticas.....	42.500,30	100	127	73	128	148
16. Conservas.....	162.915,50	100	88	39	10	4
17. Vinagre, etc.....	19.820,10	100	63	43	6	57
18. Velas.....	35,60	—	100	180	5.900	—
19. Tecidos.....	3.001.465,60	100	108	80	65	63
20. Artefatos de tecidos.....	76.086,60	100	122	53	53	55
21. Papel, etc.....	59.339,10	100	89	91	89	64
22. Cartas de jogar.....	226,30	—	100	—	—	—
23. Chapéus e Bengalas.....	3.931,20	100	43	57	14	50
24. Louças e vidros.....	278.531,30	100	77	73	38	35
25. Ferragens.....	327.652,50	100	71	78	78	29
26. Café torrado.....	13.790,60	100	34	59	45	48
27. Banha, etc.....	21.183,90	100	50	150	100	1.050
28. Móveis.....	24.981,20	100	44	42	56	38
29. Armas de fogo.....	4.348,60	100	3	10	3	14
30. Lâmpadas.....	358.467,90	100	97	125	97	83
31. Queijos, etc.....	2.727,80	100	200	1.050	850	150
32. Eletricidade.....	14.660.602,50	100	108	121	125	145
33. Tintas e vernizes.....	6.479.242,30	100	94	134	100	152
34. Leques.....	320,40	—	100	—	—	—
35. Artefatos de borracha.....	5.157,30	100	136	68	55	23
36. Pincéis para barba.....	2.509,90	100	31	25	12	2
37. Pentes e escovas.....	762,60	100	33	33	33	33
38. Brinquedos.....	4.418,10	100	150	400	75	100
39. Artefatos de couro.....	12.187,10	100	67	67	50	200
40. Jóias, etc.....	108.819,60	100	16	18	110	108
41. Bijuterias.....	937.324,80	100	99	125	115	94
42. Gasolina.....	466.545,50	100	88	1	1	1
43. Ladrilhos, mosaicos, etc.....	129.602,80	100	62	74	57	34
44. Instrumentos de música.....	10.554,60	100	86	86	157	157
45. Material óptico.....	253.568,00	100	168	256	151	75
46. Fogões.....	77,50	100	1.400	700	100	—
47. Cimento.....	562.636,50	100	49	44	120	32
48. Linhas.....	27.255,50	100	79	80	57	44
49. Emolumentos de escritórios comerciais	—	—	—	—	—	—
50. Selagem de estoque.....	1.777,30	—	100	5.600	—	200
51. Depósitos fechados.....	—	—	—	—	—	—
52. Açúcar.....	4.869.655,80	—	—	—	100	65
TOTAL	152.039.563,10	100	99	79	66	77

RENDA ORDINÁRIA

I. RENDAS TRIBUTÁRIAS

b) Impôsto de Consumo

Arrecadação pelas Rubricas

(Registro)

RUBRICAS	1943	ÍNDICES				
		1939	1940	1941	1942	1943
	Cr\$					
8. Fumo.....						
9. Bebidas.....	10.503.590,00	100	102	106	112	110
10. Alcool.....	10.096.040,00	100	103	105	112	111
11. Fósforos.....	2.283.227,50	100	109	117	130	136
12. Sal.....	3.274.025,00	100	101	104	108	112
13. Calçados.....	2.562.515,00	100	100	104	110	118
14. Perfumarias e artigos de toucador...	3.096.115,00	100	104	110	113	120
15. Especialidades farmacêuticas.....	2.739.080,00	100	103	108	113	116
16. Conservas.....	2.028.950,00	100	107	116	125	130
17. Vinagre, etc.....	2.654.825,00	100	104	110	115	120
18. Velas.....	1.398.655,00	100	102	106	111	110
19. Tecidos.....	1.153.720,00	100	99	102	105	110
20. Artefatos de tecidos.....	3.660.270,00	100	103	109	111	119
21. Papel, etc.....	3.062.532,50	100	100	106	110	124
22. Cartas de jogar.....	1.500.505,00	100	105	111	120	128
23. Chapéus e bengalas.....	143.700,00	100	103	109	120	135
24. Louças e vidros.....	727.080,00	100	100	100	98	103
25. Ferragens.....	1.431.307,50	100	105	112	119	128
26. Café torrado.....	2.605.532,50	100	111	123	133	147
27. Banha, etc.....	1.333.197,50	100	104	107	110	118
28. Móveis.....	1.569.992,50	100	104	110	115	131
29. Armas de fogo.....	1.637.160,00	100	108	116	124	133
30. Lâmpadas.....	348.110,00	100	101	103	105	125
31. Queijos, etc.....	748.822,50	100	110	124	131	137
32. Eletricidade.....	1.090.512,50	100	100	106	108	111
33. Tintas e vernizes.....	64.350,00	100	135	168	157	173
34. Leques.....	1.179.662,50	100	107	115	126	135
35. Artefatos de borracha.....	112.285,00	100	101	114	114	120
36. Pincéis para barba.....	976.940,00	100	109	117	124	156
37. Pentes e escovas.....	545.012,50	100	110	120	129	139
38. Brinquedos.....	998.087,50	100	104	109	113	118
39. Artefatos de couro.....	407.995,00	100	105	111	117	132
40. Jóias, etc.....	1.152.460,00	100	103	110	116	142
41. Bijuterias.....	282.140,00	100	79	79	94	118
42. Gasolina.....	804.250,00	100	121	137	146	172
43. Ladrilhos, mosaicos, etc.....	704.160,00	100	107	67	51	135
44. Instrumentos de música.....	374.750,00	100	108	120	137	152
45. Material óptico.....	120.740,00	100	103	116	124	127
46. Fogões.....	131.270,00	100	118	141	156	166
47. Cimento.....	226.657,50	100	109	124	127	173
48. Linhas.....	333.920,00	100	102	113	125	162
49. Emolumentos de escritórios comerciais	1.066.342,50	100	103	109	113	121
50. Selagem de estoque.....	2.707.000,00	100	102	116	131	153
51. Depósitos fechados.....	—	—	—	8.040	—	—
52. Açúcar.....	529.900,00	100	121	3	159	182
	3.244.262,50	—	—	—	100	328
TOTAL.....	77.611.650,00	100	104	109	116	127

(Adicional)

RUBRICAS	1943	ÍNDICES				
		1939	1940	1941	1942	1943
	Cr\$					
Bebidas.....	52.295.915,10	—	—	—	100	137

RENDA ORDINÁRIA

I. RENDAS TRIBUTÁRIAS

b) Impôsto de Consumo

Total Arrecadado pelas Rubricas

RUBRICAS	1943	ÍNDICES				
		1939	1940	1941	1942	1943
	Cr\$					
8. Fumo.....	390.943.489,40	100	107	133	152	209
9. Bebidas.....	287.725.925,10	100	104	124	125	142
10. Álcool.....	14.775.660,80	100	104	115	126	98
11. Fósforos.....	101.820.553,00	100	105	117	125	140
12. Sal.....	17.575.829,80	100	98	110	105	102
13. Calçados.....	61.785.006,50	100	104	124	140	202
14. Perfumarias e artigos de toucador...	59.204.380,60	100	102	120	120	150
15. Especialidades farmacêuticas.....	37.124.942,40	100	100	118	129	156
16. Conservas.....	36.408.514,90	100	100	102	96	105
17. Vinagre, etc.....	18.066.324,60	100	103	93	91	104
18. Velas.....	2.905.882,40	100	95	107	146	122
19. Tecidos.....	174.369.888,10	100	99	117	126	167
20. Artefatos de tecidos.....	61.376.972,60	100	95	103	102	121
21. Papel, etc.....	6.799.193,80	100	104	121	132	147
22. Cartas de jogar.....	1.941.270,70	100	95	127	123	131
23. Chapéus e bengalas.....	10.195.903,90	100	92	90	72	86
24. Louças e vidros.....	8.196.112,10	100	100	107	103	114
25. Ferragens.....	8.524.842,00	100	95	98	87	87
26. Café torrado.....	17.793.226,20	100	105	108	110	118
27. Banha, etc.....	7.626.776,90	100	103	113	108	117
28. Móveis.....	22.341.991,20	100	106	122	128	170
29. Armas de fogo.....	2.694.958,40	100	91	117	95	97
30. Lâmpadas.....	9.094.319,50	100	105	142	111	88
31. Queijos, etc.....	7.471.500,20	100	103	114	119	117
32. Eletricidade.....	14.724.952,50	100	108	121	125	145
33. Tintas e vernizes.....	18.274.453,80	100	101	129	114	135
34. Leques.....	138.289,40	100	122	125	92	96
35. Artefatos de borracha.....	5.418.244,90	100	114	147	118	129
36. Pincéis para barba.....	2.435.684,40	100	90	119	129	158
37. Pentes e escovas.....	7.133.294,80	100	100	127	126	141
38. Brinquedos.....	2.151.702,60	100	106	123	124	182
39. Artefatos de couro.....	8.964.402,20	100	100	116	124	175
40. Jóias, etc.....	8.189.172,60	100	95	109	163	250
41. Bijuterias.....	3.822.753,20	100	96	125	126	142
42. Gasolina.....	5.054.279,20	100	97	23	15	10
43. Ladrilhos, mosaicos, etc.....	6.380.125,30	100	104	124	123	117
44. Instrumentos de música.....	1.156.874,40	100	95	112	112	148
45. Material óptico.....	1.250.354,90	100	95	156	93	85
46. Fogões.....	524.955,00	100	98	100	92	82
47. Cimento.....	30.934.732,00	100	103	106	108	104
48. Linhas.....	7.086.305,90	100	91	94	92	102
49. Emolumentos de escritórios comerciais	2.707.000,00	100	102	116	131	153
50. Selagem de estoque.....	47.565,10	100	1.000	4.214	314	686
51. Depósitos fechados.....	529.900,00	100	121	138	159	182
52. Açúcar.....	59.888.188,20	—	—	—	100	303
TOTAL.....	1.553.576.695,50	100	102	115	122	124

RENDA ORDINÁRIA

I. RENDAS TRIBUTÁRIAS

b) Impôsto de Consumo

Arrecadação no Estado do Amazonas

RUBRICAS	1943	ÍNDICES				
		1939	1940	1941	1942	1943
	Cr\$					
8. Fumo.....	1.792.670,20	100	104	135	177	252
9. Bebidas.....	2.276.631,10	100	101	135	145	159
10. Alcool.....	26.695,00	100	113	131	138	169
11. Fósforos.....	207.571,50	100	65	72	72	189
12. Sal.....	85.820,20	100	76	46	58	66
13. Calçados.....	251.503,70	100	106	126	166	231
14. Perfumarias e artigos de toucador...	143.497,90	100	97	102	93	98
15. Especialidades farmacêuticas.....	55.746,00	100	111	119	122	151
16. Conservas.....	50.979,20	100	110	86	71	71
17. Vinagre, etc.....	45.329,60	100	86	59	53	52
18. Velas.....	31.550,00	100	100	108	112	123
19. Tecidos.....	49.491,20	100	87	78	89	107
20. Artefatos de tecidos.....	32.839,80	100	105	104	92	127
21. Papel, etc.....	22.748,70	100	89	94	106	128
22. Cartas de jogar.....	2.319,00	100	100	100	100	100
23. Chapéus e bengalas.....	14.320,00	100	109	109	109	127
24. Louças e vidros.....	22.765,60	100	95	100	105	121
25. Ferragens.....	39.100,10	100	89	96	96	139
26. Café torrado.....	86.518,50	100	105	113	114	138
27. Banha, etc.....	31.192,80	100	116	116	121	163
28. Móveis.....	39.333,80	100	114	132	143	139
29. Armas de fogo.....	72.095,20	100	73	105	79	43
30. Lâmpadas.....	7.274,50	100	152	130	124	21
31. Queijos, etc.....	16.004,30	100	100	80	60	107
32. Eletricidade.....	35.408,00	100	96	107	107	130
33. Tintas e vernizes.....	15.821,20	100	94	94	112	94
34. Leques.....	7.470,00	100	100	117	100	117
35. Artefatos de borracha.....	12.990,70	100	111	111	111	144
36. Pinéis para barba.....	10.840,00	100	62	69	77	85
37. Pentes e escovas.....	39.900,50	100	106	113	113	250
38. Brinquedos.....	6.246,00	100	140	100	100	120
39. Artefatos de couro.....	70.895,00	100	111	141	173	192
40. Jóias, etc.....	59.557,20	100	128	150	228	333
41. Bijuterias.....	12.359,50	100	78	78	89	133
42. Gasolina.....	8.806,00	100	50	5	3	15
43. Ladrilhos, mosaicos, etc.....	2.775,00	100	50	33	67	50
44. Instrumentos de música.....	14.150,90	100	67	83	100	233
45. Material óptico.....	4.092,50	—	100	100	—	400
46. Fogões.....	2.895,00	100	100	200	200	300
47. Cimento.....	22.758,00	100	28	9	26	26
48. Linhas.....	22.808,10	100	84	100	105	121
49. Emolumentos de escritórios comerciais	43.000,00	100	97	97	119	139
50. Selagem de estoque.....	—	100	—	—	—	—
51. Depósitos fechados.....	5.100,00	100	100	100	133	167
52. Açúcar.....	29.718,00	—	—	—	—	100
TOTAL.....	5.831.589,50	100	96	115	128	157

RENDA ORDINÁRIA

I. RENDAS TRIBUTÁRIAS

b) Impôsto de Consumo

Arrecadação no Estado do Pará

RUBRICAS	1943	ÍNDICES				
		1939	1940	1941	1942	1943
	Cr\$					
8. Fumo.....	7.097.029,40	100	111	124	154	248
9. Bebidas.....	4.970.425,20	100	102	141	149	238
10. Álcool.....	70.945,00	100	91	104	121	134
11. Fósforos.....	126.940,00	100	99	104	113	123
12. Sal.....	145.736,60	100	107	101	77	56
13. Calçados.....	881.143,30	100	104	127	150	226
14. Perfumarias e artigos de toucador...	549.149,40	100	104	140	129	119
15. Especialidades Farmacêuticas.....	185.744,90	100	106	110	126	120
16. Conservas.....	237.321,40	100	99	93	70	83
17. Vinagre, etc.....	175.364,80	100	92	76	80	84
18. Velas.....	61.450,00	100	104	110	121	127
19. Tecidos.....	115.820,70	100	68	81	82	122
20. Artefatos de tecidos.....	191.825,10	100	59	97	78	73
21. Papel, etc.....	49.336,60	100	108	110	115	126
22. Cartas de jogar.....	2.271,00	100	100	100	200	200
23. Chapéus e bengalas.....	22.919,50	100	81	78	72	72
24. Louças e vidros.....	39.337,60	100	92	103	103	103
25. Ferragens.....	89.109,00	100	93	146	114	110
26. Café torrado.....	308.546,60	100	105	108	104	114
27. Banha, etc.....	38.934,60	100	100	100	115	144
28. Móveis.....	121.775,70	100	95	122	134	165
29. Armas de fogo.....	42.675,00	100	82	58	96	75
30. Lâmpadas.....	26.250,70	100	101	122	72	33
31. Queijos, etc.....	17.213,60	100	92	123	131	131
32. Eletricidade.....	62.313,20	100	98	102	128	124
33. Tintas e vernizes.....	40.932,20	100	100	83	81	85
34. Leques.....	8.280,00	100	100	100	114	114
35. Artefatos de borracha.....	29.360,00	100	52	20	19	25
36. Pincéis para barba.....	14.933,00	100	53	67	80	100
37. Pentes e escôvas.....	43.464,20	100	97	106	109	134
38. Brinquedos.....	12.706,00	100	100	113	125	163
39. Artefatos de couro.....	175.396,10	100	99	131	134	182
40. Jóias.....	165.645,60	100	70	82	122	332
41. Bijuterias.....	33.434,80	100	155	209	232	150
42. Gasolina.....	43.196,10	100	82	1	1	3
43. Ladrilhos, mosaicos, etc.....	49.505,60	100	109	105	88	77
44. Instrumentos de música.....	2.635,40	100	100	100	100	150
45. Material óptico.....	3.060,00	100	100	100	100	150
46. Fogões.....	2.630,00	100	100	150	100	150
47. Cimento.....	64.713,90	100	38	22	47	29
48. Linhas.....	150.386,00	100	79	117	112	99
49. Emolumentos de escritórios comerciais	75.500,00	100	93	93	102	131
50. Selagem de estoque.....	—	—	—	—	—	—
51. Depósitos fechados.....	9.200,00	100	200	167	300	300
52. Açúcar.....	110.458,10	—	—	—	100	3.667
TOTAL.....	16.665.015,90	100	98	104	113	163

RENDA ORDINÁRIA

I. RENDAS TRIBUTÁRIAS

b) Impôsto de Consumo

Arrecadação no Estado do Maranhão

RUBRICAS	1943	ÍNDICES				
		1939	1940	1941	1942	1943
	Cr\$					
8. Fumo.....	695.571,00	100	79	77	103	115
9. Bebidas.....	1.181.188,90	100	102	120	134	144
10. Álcool.....	25.698,80	100	91	114	118	118
11. Fósforos.....	89.852,50	100	101	104	119	117
12. Sal.....	587.690,10	100	104	145	120	161
13. Calçados.....	100.284,10	100	91	88	106	130
14. Perfumarias e artigos do toucador.....	51.494,70	100	94	94	108	100
15. Especialidades farmacêuticas.....	129.719,30	100	103	113	110	116
16. Conservas.....	34.419,80	100	67	70	83	74
17. Vinagre, etc.....	56.200,20	100	107	80	112	93
18. Velas.....	28.633,50	100	104	100	116	116
19. Tecidos.....	1.792.266,00	100	85	101	122	168
20. Artefatos de tecidos.....	113.470,50	100	105	112	104	106
21. Papel, etc.....	25.861,10	100	106	117	139	144
22. Cartas de jogar.....	3.325,00	100	100	150	150	150
23. Chapéus e bengalas.....	11.056,00	100	100	91	109	100
24. Louças e vidros.....	20.535,10	100	95	95	105	105
25. Ferragens.....	23.095,50	100	86	86	89	82
26. Café torrado.....	42.404,00	100	102	107	105	95
27. Banha, etc.....	22.851,20	100	106	111	133	128
28. Móveis.....	15.543,30	100	108	115	100	123
29. Armas de fogo.....	23.895,30	100	132	121	137	126
30. Lâmpadas.....	7.203,40	100	200	191	209	64
31. Queijos, etc.....	4.112,20	100	100	100	150	200
32. Eletricidade.....	16.050,00	100	90	110	100	160
33. Tintas e vernizes.....	13.701,00	100	110	110	140	140
34. Leques.....	960,00	100	100	100	100	100
35. Artefatos de borracha.....	8.862,70	100	100	117	133	150
36. Pincéis para barba.....	6.783,20	100	83	83	117	117
37. Pentes e escôvas.....	13.760,70	100	100	109	127	127
38. Brinquedos.....	2.425,00	100	100	100	100	100
39. Artefatos de couro.....	23.938,60	100	100	96	122	104
40. Jóias, etc.....	25.660,50	100	109	55	100	236
41. Bijuterias.....	9.454,00	100	120	280	180	180
42. Gasolina.....	14.200,00	100	50	4	2	27
43. Ladrilhos, mosaicos, etc.....	5.059,40	100	63	63	75	63
44. Instrumentos de música.....	594,50	100	100	100	100	100
45. Material óptico.....	1.360,00	100	100	100	100	100
46. Fogões.....	1.512,50	100	100	100	200	200
47. Cimento.....	3.479,90	100	16	9	5	7
48. Linhas.....	35.935,00	100	81	95	98	84
49. Emolumentos de escritórios comerciais.....	35.000,00	100	106	97	112	103
50. Selagem de estoque.....	—	—	—	—	—	—
51. Depósitos fechados.....	9.100,00	100	55	55	82	82
52. Açúcar.....	145.569,70	—	—	—	100	768
TOTAL.....	5.459.778,20	100	91	103	116	140

RENDA ORDINÁRIA
I RENDAS TRIBUTÁRIAS
b) Impôsto de Consumo
Arrecadação no Estado do Piauí

RUBRICAS	1943	ÍNDICES				
		1939	1940	1941	1942	1943
	Cr\$					
8. Fumo.....	193.880,00	100	89	82	100	85
9. Bebidas.....	462.470,30	100	129	195	153	148
10. Álcool.....	22.227,80	100	108	123	154	169
11. Fósforos.....	59.375,00	100	114	135	159	159
12. Sal.....	184.497,00	100	158	155	201	194
13. Calçados.....	89.107,70	100	102	118	124	144
14. Perfumarias e artigos de toucador...	42.877,40	100	118	124	129	126
15. Especialidades farmacêuticas.....	43.849,00	100	127	162	162	169
16. Conservas.....	23.383,60	100	133	167	192	192
17. Vinagre, etc.....	31.404,90	100	104	119	131	119
18. Velas.....	12.825,00	100	129	143	186	186
19. Tecidos.....	124.646,50	100	92	88	81	142
20. Artefatos de tecidos.....	29.091,00	100	92	100	108	116
21. Papel, etc.....	14.232,60	100	111	133	156	156
22. Cartas de jogar.....	2.010,00	100	200	200	200	100
23. Chapéus e bengalas.....	8.700,00	100	100	100	114	129
24. Louças e vidros.....	14.947,00	100	109	118	136	136
25. Ferragens.....	17.356,90	100	107	121	129	121
26. Café torrado.....	24.121,90	100	158	200	208	200
27. Banha, etc.....	12.658,40	100	140	140	180	260
28. Móveis.....	12.256,00	100	133	156	144	133
29. Armas de fogo.....	14.020,00	100	100	122	133	156
30. Lâmpadas.....	4.560,00	100	138	250	225	63
31. Queijos, etc.....	3.874,80	100	150	200	100	200
32. Eletricidade.....	10.893,60	100	114	143	171	157
33. Tintas e vernizes.....	12.011,70	100	133	150	167	200
34. Leques.....	1.650,00	100	50	50	100	100
35. Artefatos de borracha.....	8.305,00	100	125	150	175	200
36. Pincéis para barba.....	5.635,00	100	200	250	300	300
37. Pentes e escôvas.....	9.647,00	100	117	133	167	167
38. Brinquedos.....	2.487,10	100	200	200	200	200
39. Artefatos de couro.....	23.138,30	100	133	144	150	128
40. Jóias, etc.....	13.474,10	100	140	160	180	260
41. Bijuterias.....	9.084,40	100	100	120	180	180
42. Gasolina.....	8.295,00	100	72	4	4	17
43. Ladrilhos, mosaicos, etc.....	3.325,00	100	100	125	100	75
44. Instrumentos de música.....	1.144,80	100	50	50	50	50
45. Material óptico.....	2.305,00	100	33	33	67	67
46. Fogões.....	1.563,60	100	100	100	100	200
47. Cimento.....	2.140,00	100	4	4	8	8
48. Linhas.....	17.265,00	100	93	114	129	121
49. Emolumentos de escritórios comerciais	32.500,00	100	103	100	131	114
50. Selagem de estoque.....	—	—	100	—	100	—
51. Depósitos fechados.....	7.900,00	100	133	167	233	267
52. Açúcar.....	30.050,00	—	—	—	—	100
TOTAL.....	1.651.187,40	100	111	130	130	134

RENDA ORDINÁRIA
I RENDAS TRIBUTÁRIAS
b) Impôsto de Consumo
Arrecadação no Estado do Ceará

RUBRICAS	1943	ÍNDICES				
		1939	1940	1941	1942	1943
	Cr\$					
8. Fumo.....	4.657.798,20	100	115	145	153	197
9. Bebidas.....	2.397.393,50	100	116	152	125	149
10. Álcool.....	59.273,40	100	159	159	156	151
11. Fósforos.....	100.683,80	100	92	96	104	85
12. Sal.....	1.009.179,00	100	146	120	144	136
13. Calçados.....	560.074,00	100	128	159	128	198
14. Perfumarias e artigos de toucador...	445.082,20	100	103	143	118	164
15. Especialidades Farmacêuticas.....	195.323,30	100	125	149	177	235
16. Conservas.....	94.088,50	100	95	117	101	101
17. Vinagre, etc.....	80.471,10	100	101	140	113	103
18. Velas.....	16.535,00	100	95	95	90	81
19. Tecidos.....	1.076.204,00	100	87	104	134	186
20. Artefatos de tecidos.....	315.647,80	100	95	106	132	134
21. Papel, etc.....	37.044,10	100	109	113	128	116
22. Cartas de jogar.....	2.855,00	100	100	100	100	150
23. Chapéus e bengalas.....	17.690,00	100	100	105	100	90
24. Louças e vidros.....	30.776,60	100	97	103	97	84
25. Ferragens.....	44.010,40	100	91	82	104	65
26. Café torrado.....	244.861,60	100	111	133	133	150
27. Banha, etc.....	44.278,90	100	108	112	124	176
28. Móveis.....	43.072,60	100	86	122	114	119
29. Armas de fogo.....	20.798,60	100	100	107	80	140
30. Lâmpadas.....	12.327,60	100	129	129	65	19
31. Queijos, etc.....	44.799,00	100	108	86	58	90
32. Eletricidade.....	93.227,20	100	111	127	133	133
33. Tintas e vernizes.....	23.474,00	100	111	118	100	82
34. Leques.....	625,00	100	100	100	100	100
35. Artefatos de borracha.....	24.291,00	100	94	72	47	75
36. Pincéis para barba.....	8.745,60	100	53	60	67	60
37. Pentes e escóvas.....	27.330,10	100	115	96	119	104
38. Brinquedos.....	4.694,30	100	100	100	125	125
39. Artefatos de couro.....	107.446,40	100	156	221	192	206
40. Jóias, etc.....	52.181,90	100	100	119	111	144
41. Bijuterias.....	25.758,40	100	119	106	94	163
42. Gasolina.....	41.695,00	100	91	1	1	9
43. Ladrilhos, mosaicos, etc.....	41.602,80	100	97	156	131	131
44. Instrumentos de música.....	1.066,00	100	100	100	200	100
45. Material óptico.....	3.050,00	100	86	243	186	43
46. Fogões.....	3.970,00	100	50	50	50	200
47. Cimento.....	54.755,90	100	22	15	13	31
48. Linhas.....	38.656,60	100	75	76	92	76
49. Emolumentos de escritórios comerciais	71.000,00	100	94	102	111	109
50. Sclagem de estoque.....	2.424,20	100	—	100	—	100
51. Depósitos fechados.....	12.000,00	100	200	225	275	300
52. Açúcar.....	232.515,80	—	—	—	100	416
TOTAL.....	12.420.778,40	100	111	126	125	154

RENDA ORDINÁRIA

I. RENDAS TRIBUTÁRIAS

b) Impôsto de Consumo

Arrecadação no Estado do Rio Grande do Norte

RUBRICAS	1943	ÍNDICES				
		1939	1940	1941	1942	1943
	Cr\$					
8. Fumo.....	558.178,60	100	99	110	100	121
9. Bebidas.....	1.176.758,20	100	111	129	106	193
10. Alcool.....	35.570,00	100	96	71	59	71
11. Fósforos.....	43.965,00	100	105	102	102	102
12. Sal.....	1.610.074,30	100	219	144	215	258
13. Calçados.....	212.328,90	100	107	121	135	283
14. Perfumarias.....	39.067,80	100	102	100	95	95
15. Especialidades farmacêuticas.....	19.763,00	100	111	116	105	105
16. Conservas.....	42.762,70	100	118	94	103	126
17. Vinagre, etc.....	37.798,30	100	108	113	118	100
18. Velas.....	12.348,00	100	100	100	100	100
19. Tecidos.....	53.810,00	100	91	69	51	63
20. Artefatos de tecidos.....	30.783,60	100	97	97	90	107
21. Papel, etc.....	15.295,20	100	100	100	100	100
22. Cartas de jogar.....	1.560,00	100	100	200	200	200
23. Chapéus e bengalas.....	6.485,00	100	100	88	88	75
24. Louças e vidros.....	14.016,80	100	107	100	93	100
25. Ferragens.....	18.242,60	100	89	100	356	100
26. Café torrado.....	111.878,80	100	115	123	145	211
27. Banha, etc.....	15.182,40	100	113	113	93	100
28. Móveis.....	29.468,30	100	94	94	100	181
29. Armas de fogo.....	12.494,20	100	100	92	77	92
30. Lâmpadas.....	5.660,30	100	100	175	113	75
31. Queijos, etc.....	32.963,00	100	90	97	64	85
32. Eletricidade.....	36.879,50	100	96	112	120	148
33. Tintas e vernizes.....	9.948,80	100	100	100	100	111
34. Leques.....	435,00	100	—	—	—	—
35. Artefatos de borracha.....	8.368,30	100	137	84	42	42
36. Pincéis para barba.....	4.985,00	100	100	80	80	100
37. Pentes e escôvas.....	11.006,10	100	110	100	100	110
38. Brinquedos.....	3.140,00	100	100	150	100	150
39. Artefatos de couro.....	27.498,80	100	100	136	136	193
40. Jóias, etc.....	31.546,40	100	100	111	156	356
41. Bijuterias.....	7.021,00	100	83	83	83	117
42. Gasolina.....	15.370,00	100	33	8	5	38
43. Ladrilhos, mosaicos, etc.....	19.094,00	100	100	143	129	271
44. Instrumentos de música.....	575,00	100	100	100	100	100
45. Material óptico.....	1.141,30	100	100	100	100	100
46. Fogões.....	950,00	100	100	100	100	100
47. Cimento.....	5.790,00	100	16	20	16	24
48. Linhas.....	14.845,00	100	108	108	108	115
49. Emolumentos de escritórios comerciais.....	33.000,00	100	100	93	110	110
50. Selagem de estoque.....	—	—	100	100	100	—
51. Depósitos fechados.....	4.600,00	100	100	150	150	250
52. Açúcar.....	490.482,10	—	—	—	100	301
TOTAL.....	4.863.131,30	100	131	117	135	192

RENDA ORDINÁRIA

I. RENDAS TRIBUTÁRIAS

b) Impôsto de Consumo

Arrecadação no Estado da Paraíba

RUBRICAS	1943	ÍNDICES				
		1939	1940	1941	1942	1943
	Cr\$					
8. Fumo.....	1.370.860,80	100	101	103	95	112
9. Bebidas.....	1.484.413,10	100	120	134	102	133
10. Álcool.....	118.320,20	100	117	63	84	46
11. Fósforos.....	67.319,00	100	109	111	113	122
12. Sal.....	136.844,60	100	78	65	101	90
13. Calçados.....	406.976,00	100	121	146	158	291
14. Perfumarias e artigos de toucador...	129.112,30	100	91	90	93	102
15. Especialidades farmacêuticas.....	32.885,30	100	97	100	100	114
16. Conservas.....	53.858,80	100	97	50	25	34
17. Vinagre, etc.....	269.972,80	100	84	96	65	81
18. Velas.....	16.807,00	100	108	117	117	142
19. Tecidos.....	2.643.996,60	100	101	108	130	190
20. Artefatos de tecidos.....	200.541,90	100	103	131	122	134
21. Papel, etc.....	20.156,70	100	114	121	129	143
22. Cartas de jogar.....	2.790,00	100	100	100	100	150
23. Chapéus e bengalas.....	9.942,70	100	100	100	91	91
24. Louças e vidros.....	21.163,00	100	107	120	127	140
25. Ferragens.....	24.670,50	100	96	133	108	104
26. Café torrado.....	175.140,30	100	102	98	96	114
27. Banha, etc.....	38.519,40	100	144	200	222	217
28. Móveis.....	46.949,50	100	125	138	163	196
29. Armas de fogo.....	32.931,40	100	112	112	108	127
30. Lâmpadas.....	5.255,00	100	140	130	80	50
31. Queijos, etc.....	89.598,70	100	153	208	179	237
32. Eletricidade.....	60.012,30	100	155	143	203	150
33. Tintas e vernizes.....	16.868,40	100	109	155	136	155
34. Leques.....	432,00	100	—	—	—	—
35. Artefatos de Borracha.....	11.026,00	100	57	57	64	79
36. Pincéis para barba.....	5.425,50	100	80	80	80	100
37. Pentes e escôvas.....	11.910,30	100	111	122	122	133
38. Brinquedos.....	3.984,00	100	100	250	100	200
39. Artefatos de couro.....	78.405,30	100	121	152	138	186
40. Jóias, etc.....	28.240,70	100	133	144	167	311
41. Bijuterias.....	10.598,20	100	100	133	133	183
42. Gasolina.....	25.495,00	100	93	36	14	179
43. Ladrilhos, mosaicos, etc.....	18.259,30	100	74	68	68	95
44. Instrumentos de música.....	2.620,00	100	100	—	—	150
45. Material óptico.....	2.092,60	100	100	1.000	200	200
46. Fogões.....	712,00	100	100	100	100	100
47. Cimento.....	946.905,00	100	91	131	107	61
48. Linhas.....	31.491,80	100	93	121	100	107
49. Emolumentos de escritórios comerciais	28.500,00	100	184	100	91	91
50. Selagem de estoque.....	—	—	—	—	—	—
51. Depósitos fechados.....	12.300,00	100	133	117	133	200
52. Açúcar.....	1.521.334,00	—	—	—	100	226
TOTAL.....	10.215.638,00	100	102	114	115	140

RENDA ORDINÁRIA

I. RENDAS TRIBUTÁRIAS

b) Impôsto de Consumo

Arrecadação no Estado de Pernambuco

RUBRICAS	1943	ÍNDICES				
		1939	1940	1941	1942	1943
	Cr\$					
8. Fumo.....	24.288.424,90	100	103	154	165	296
9. Bebidas.....	7.156.675,00	100	108	144	159	242
10. Alcool.....	3.976.445,10	100	97	94	83	114
11. Fósforos.....	111.403,50	100	107	103	124	128
12. Sal.....	434.571,70	100	104	154	165	145
13. Calçados.....	2.006.662,20	100	114	121	141	280
14. Perfumarias e artigos de toucador...	375.955,10	100	97	101	139	190
15. Especialidades farmacêuticas.....	440.995,30	100	94	101	105	121
16. Conservas.....	2.684.678,90	100	81	91	70	55
17. Vinagre, etc.....	330.576,50	100	89	71	70	94
18. Velas.....	69.500,00	100	109	127	120	156
19. Tecidos.....	11.917.201,00	100	92	109	128	160
20. Artefatos de tecidos.....	2.384.556,70	100	77	83	91	108
21. Papel, etc.....	139.384,00	100	89	88	82	75
22. Cartas de jogar.....	275.775,00	100	81	95	60	64
23. Chapéus e bengalas.....	114.156,00	100	105	92	93	105
24. Louças e vidros.....	149.158,50	100	122	137	165	154
25. Ferragens.....	152.484,60	100	92	94	97	96
26. Café torrado.....	1.008.638,90	100	105	109	114	137
27. Banha, etc.....	165.980,30	100	118	116	105	148
28. Móveis.....	562.771,10	100	117	132	160	199
29. Armas de fogo.....	35.658,10	100	74	74	55	49
30. Lâmpadas.....	37.308,70	100	144	180	83	42
31. Queijos, etc.....	493.912,40	100	103	106	119	172
32. Eletricidade.....	322.783,80	100	100	118	126	144
33. Tintas e vernizes.....	246.206,20	100	54	47	47	98
34. Leques.....	1.195,00	100	100	100	200	100
35. Artefatos de borracha.....	29.983,10	100	72	54	20	22
36. Pincéis para barba.....	12.660,00	100	38	34	41	45
37. Pentes e escovas.....	38.396,10	100	106	103	103	112
38. Brinquedos.....	49.297,50	100	115	100	100	377
39. Artefatos de couro.....	241.416,50	100	94	87	80	123
40. Jóias, etc.....	325.509,00	100	103	102	143	329
41. Bijuterias.....	31.376,70	100	152	239	165	135
42. Gasolina.....	27.955,00	100	89	—	—	1
43. Ladrilhos, mosaicos, etc.....	89.268,30	100	78	87	115	113
44. Instrumentos de música.....	2.069,40	100	50	33	33	33
45. Material óptico.....	6.698,60	100	27	38	42	27
46. Fogões.....	10.340,00	100	125	175	150	250
47. Cimento.....	1.830.911,80	100	54	10	126	419
48. Linhas.....	43.225,80	100	95	95	108	108
49. Emolumentos de escritórios comerciais	159.000,00	100	98	115	124	137
50. Selagem de estoque.....	40.395,00	—	—	100	—	1.333
51. Depósitos fechados.....	18.000,00	100	164	121	114	129
52. Açúcar.....	19.317.014,20	—	—	—	100	228
TOTAL.....	\$2.156.575,50	100	94	106	134	214

RENDA ORDINÁRIA

I. RENDAS TRIBUTÁRIAS

b) Impôsto de Consumo

Arrecadação no Estado de Alagoas

RUBRICAS	1943	ÍNDICES				
		1939	1940	1941	1942	1943
	Cr\$					
8. Fumo.....	94.618,80	100	102	106	118	74
9. Bebidas.....	991.087,50	100	113	130	134	162
10. Álcool.....	716.129,90	100	92	123	108	125
11. Fósforos.....	35.105,00	100	109	112	121	103
12. Sal.....	100.509,20	100	62	68	143	107
13. Calçados.....	165.519,80	100	107	107	139	231
14. Perfumarias e artigos de toucador.....	26.233,10	100	88	85	85	65
15. Especialidades farmacêuticas.....	26.256,00	100	122	113	104	113
16. Conservas.....	29.881,00	100	108	60	8	9
17. Vinagre, etc.....	94.766,00	100	97	127	139	142
18. Velas.....	10.185,00	100	110	120	120	100
19. Tecidos.....	3.637.210,20	100	84	102	128	160
20. Artefatos de tecidos.....	289.250,70	100	80	81	89	87
21. Papel, etc.....	11.456,20	100	110	110	130	110
22. Cartas de jogar.....	1.975,00	100	200	200	200	200
23. Chapéus e bengalas.....	13.610,00	100	106	83	67	78
24. Louças e vidros.....	11.711,30	100	92	108	108	92
25. Ferragens.....	14.433,00	100	73	80	100	93
26. Café torrado.....	229.026,60	100	107	102	108	119
27. Banha, etc.....	47.511,30	100	133	167	193	320
28. Móveis.....	39.775,50	100	121	129	171	286
29. Armas de fogo.....	17.161,20	100	170	140	130	170
30. Lâmpadas.....	4.115,00	100	92	117	75	33
31. Queijos, etc.....	73.809,60	100	271	486	671	1.057
32. Eletricidade.....	56.851,50	100	109	133	145	173
33. Tintas e vernizes.....	10.137,50	100	88	100	111	125
34. Leques.....	215,00	—	—	—	—	—
35. Artefatos de borracha.....	17.128,00	100	100	100	83	283
36. Pincéis para barba.....	3.780,00	100	100	133	133	133
37. Pentes e escôvas.....	7.866,30	100	86	100	114	114
38. Brinquedos.....	10.350,00	100	100	150	200	500
39. Artefatos de couro.....	36.854,30	100	94	83	83	206
40. Jóias, etc.....	27.255,00	100	123	108	138	208
41. Bijuterias.....	9.080,70	100	200	250	250	450
42. Gasolina.....	11.205,00	100	50	11	11	61
43. Ladrilhos, mosaicos, etc.....	10.707,50	100	150	150	167	183
44. Instrumentos de música.....	346,00	—	—	—	—	—
45. Material óptico.....	1.110,10	—	100	100	100	100
46. Fogões.....	630,00	—	—	100	—	100
47. Cimento.....	6.052,50	—	100	100	100	200
48. Linhas.....	14.865,00	100	110	140	140	150
49. Emolumentos de escritórios comerciais.....	46.500,00	100	109	112	107	109
50. Selagem de estoque.....	—	—	—	—	—	—
51. Depósitos feshados.....	6.400,00	100	200	300	400	600
52. Açúcar.....	5.525.256,60	—	—	—	100	202
TOTAL.....	12.483.927,90	100	93	105	169	247

RENDAS ORDINÁRIA
I. RENDAS TRIBUTÁRIAS
b) Impôsto de Consumo
Arrecadação no Estado de Sergipe

RUBRICAS	1943	ÍNDICES				
		1939	1940	1941	1942	1943
	CrS					
8. Fumo.....	220.192,80	100	103	108	105	110
9. Bebidas.....	1.561.644,10	100	114	142	269	291
10. Alcool.....	148.260,00	100	170	117	147	161
11. Fósforos.....	29.515,00	100	115	107	107	111
12. Sal.....	1.169.180,20	100	104	106	86	143
13. Calçados.....	118.701,70	100	102	117	127	189
14. Perfumarias e artigos de toucador.....	33.482,80	100	100	100	104	127
15. Especialidades farmacêuticas.....	24.482,50	100	113	119	150	150
16. Conservas.....	35.022,10	100	69	44	46	49
17. Vinagre, etc.....	59.226,20	100	94	90	102	94
18. Velas.....	8.215,00	100	100	100	100	100
19. Tecidos.....	4.045.172,60	100	81	104	130	180
20. Artefatos de tecidos.....	313.253,70	100	89	96	109	86
21. Papel, etc.....	9.475,00	100	100	100	111	100
22. Cartas de jogar.....	990,00	100	100	100	100	100
23. Chapéus e bengalas.....	7.725,00	100	111	100	89	89
24. Louças e vidros.....	12.563,00	100	100	100	90	130
25. Ferragens.....	10.640,00	100	110	100	110	110
26. Café torrado.....	52.301,60	100	113	113	118	130
27. Banha, etc.....	14.578,20	100	130	140	140	150
28. Móveis.....	33.974,60	100	94	88	94	103
29. Armas de fogo.....	7.461,90	100	183	150	133	117
30. Lâmpadas.....	3.850,00	100	117	217	67	67
31. Queijos.....	13.883,80	100	109	127	127	127
32. Eletricidade.....	18.585,90	100	100	107	107	136
33. Tintas e vernizes.....	6.390,00	100	120	120	140	120
34. Leques.....	190,00	—	—	—	—	—
35. Artefatos de borracha.....	5.110,00	100	100	133	133	167
36. Pincéis para barba.....	3.840,10	100	33	50	50	67
37. Pentes e escôvas.....	6.330,00	100	100	100	100	100
38. Brinquedos.....	2.150,00	100	100	100	200	200
39. Artefatos de couro.....	30.892,00	100	80	110	150	310
40. Jóias.....	4.078,00	100	150	150	150	200
41. Bijuterias.....	5.462,50	100	125	125	125	125
42. Gasolina.....	11.490,00	100	100	80	20	220
43. Ladrilhos, mosaicos, etc.....	10.309,00	100	100	82	82	91
44. Instrumentos de música.....	276,00	100	—	—	—	—
45. Material óptico.....	2.840,00	100	—	—	—	300
46. Fogões.....	450,00	—	—	—	—	—
47. Cimento.....	3.065,00	100	100	100	100	150
48. Linhas.....	15.600,00	100	100	118	127	145
49. Emolumentos de escritórios comerciais.....	30.000,00	100	104	104	116	120
50. Selagem de estoque.....	4,20	—	—	—	—	—
51. Depósitos fechados.....	1.800,00	100	100	100	67	67
52. Açúcar.....	3.202.652,50	—	—	—	100	207
TOTAL.....	11.298.312,00	100	94	108	165	233

RENDA ORDINÁRIA

I. RENDAS TRIBUTÁRIAS

b) Impôsto de Consumo

Arrecadação no Estado da Bahia

RUBRICAS	1943	ÍNDICES				
		1939	1940	1941	1942	1943
	Cr\$					
8. Fumo.....	22.840.104,40	100	103	124	145	209
9. Bebidas.....	5.407.237,60	100	107	135	123	156
10. Álcool.....	165.323,70	100	113	130	234	188
11. Fósforos.....	233.691,00	100	103	105	126	135
12. Sal.....	596.271,60	100	92	69	97	108
13. Calçados.....	1.159.029,20	100	98	124	139	190
14. Perfumarias e artigos de toucador...	240.970,00	100	91	89	89	103
15. Especialidades farmacêuticas.....	330.084,20	100	90	126	134	143
16. Conservas.....	165.357,80	100	85	51	27	23
17. Vinagre, etc.....	432.142,20	100	83	87	96	85
18. Velas.....	117.365,70	100	85	91	103	115
19. Tecidos.....	2.628.894,30	100	72	100	110	135
20. Artefatos de tecidos.....	411.679,90	100	91	100	92	92
21. Papel, etc.....	147.334,10	100	114	136	145	184
22. Cartas de jogar.....	4.707,00	100	67	67	233	83
23. Chapéus e bengalas.....	58.973,70	100	92	103	88	78
24. Louças e vidros.....	135.978,10	100	92	105	98	113
25. Ferragens.....	102.438,60	100	79	84	106	72
26. Café torrado.....	557.551,10	100	101	98	101	115
27. Banha, etc.....	107.554,90	100	111	114	120	114
28. Móveis.....	275.936,40	100	99	102	127	152
29. Armas de fogo.....	37.401,30	100	62	85	85	95
30. Lâmpadas.....	26.094,60	100	93	109	56	32
31. Queijos, etc.....	82.797,20	100	117	127	112	126
32. Eletricidade.....	461.296,70	100	120	133	135	218
33. Tintas e vernizes.....	71.625,00	100	64	65	67	85
34. Leques.....	1.480,00	100	50	50	50	50
35. Artefatos de berracha.....	28.643,00	100	91	61	43	54
36. Pincéis para barba.....	22.795,80	100	72	76	80	92
37. Pentes e escovas.....	53.952,10	100	98	107	126	129
38. Brinquedos.....	12.005,00	100	92	115	77	92
39. Artefatos de couro.....	133.590,40	100	94	113	130	143
40. Jóias, etc.....	128.732,60	100	86	82	135	182
41. Bijuterias.....	43.465,40	100	63	67	71	88
42. Gasolina.....	37.498,30	100	76	6	4	26
43. Ladrilhos, mosaicos, etc.....	70.547,90	100	98	98	103	89
44. Instrumentos de música.....	1.596,00	100	75	50	75	50
45. Material óptico.....	3.503,00	100	27	33	40	27
46. Fogões.....	5.728,00	100	360	80	100	120
47. Cimento.....	26.908,50	100	66	72	45	8
48. Linhas.....	63.244,30	100	102	112	120	129
49. Emolumentos de escritórios comerciais	129.000,00	100	93	92	97	108
50. Selagem de estoque.....	—	100	—	—	—	—
51. Depósitos fechados.....	32.200,00	100	123	138	200	246
52. Açúcar.....	3.533.948,10	—	—	—	100	403
TOTAL.....	41.126.678,70	100	97	114	128	180

RENDA ORDINÁRIA

I. RENDAS TRIBUTÁRIAS

b) Impôsto de Consumo

Arrecadação no Estado do Espírito Santo

RUBRICAS	1943	ÍNDICES				
		1939	1940	1941	1942	1943
	Cr\$					
8. Fumo.....	141.074,00	100	101	100	110	85
9. Bebidas.....	1.519.826,20	100	105	138	144	173
10. Álcool.....	65.758,00	100	77	105	72	69
11. Fósforos.....	49.140,10	100	94	100	108	96
12. Sal.....	40.988,50	100	60	99	82	24
13. Calçados.....	56.208,20	100	97	113	134	147
14. Perfumarias e artigos de toucador...	33.045,40	100	92	97	100	85
15. Especialidades farmacêuticas.....	32.923,30	100	100	117	129	138
16. Conservas.....	119.989,60	100	95	109	95	117
17. Vinagre, etc.....	60.299,90	100	91	123	123	105
18. Velas.....	21.065,00	100	92	92	100	88
19. Tecidos.....	246.678,00	100	85	105	156	140
20. Artefatos de tecidos.....	114.916,80	100	72	175	244	319
21. Papel, etc.....	18.089,00	100	95	95	100	95
22. Cartas de jogar.....	3.240,00	100	67	100	100	100
23. Chapéus e bengalas.....	10.782,40	100	75	83	75	92
24. Louças e vidros.....	13.005,00	100	93	93	100	93
25. Ferragens.....	24.317,00	100	95	100	100	120
26. Café torrado.....	128.205,00	100	100	98	104	129
27. Banha, etc.....	61.207,20	100	106	108	114	169
28. Móveis.....	64.908,40	100	100	114	176	310
29. Armas de fogo.....	4.294,20	100	100	100	100	200
30. Lâmpadas.....	6.375,00	100	75	75	58	50
31. Queijos, etc.....	38.588,90	100	120	129	154	111
32. Eletricidade.....	66.540,00	100	114	118	122	137
33. Tintas e vernizes.....	14.543,10	100	93	93	107	100
34. Leques.....	1.275,00	100	100	100	100	100
35. Artefatos de borracha.....	27.685,00	100	83	83	92	233
36. Pincéis para barba.....	7.815,00	100	100	114	114	114
37. Pentes e escôvas.....	14.623,70	100	100	114	100	107
38. Brinquedos.....	6.232,00	100	100	100	100	120
39. Artefatos de couro.....	40.264,30	100	81	92	112	154
40. Jóias.....	11.502,50	100	64	57	57	86
41. Bijuterias.....	14.839,10	100	129	143	157	214
42. Gasolina.....	14.682,40	100	27	12	7	37
43. Ladrilhos, mosaicos, etc.....	169.912,20	100	111	110	96	89
44. Material óptico.....	1.790,00	100	100	200	200	200
45. Instrumentos de música.....	1.599,20	100	100	100	200	200
46. Fogões.....	2.005,00	100	100	100	50	100
47. Cimento.....	384.580,00	100	100	109	106	77
48. Linhas.....	17.480,00	100	92	115	131	131
49. Emolumentos de escritórios comerciais	22.000,00	100	76	100	105	105
50. Selagem de estoque.....	—	—	100	80	—	—
51. Depósitos fechados.....	8.300,00	100	175	175	225	200
52. Açúcar.....	323.115,70	—	—	—	100	687
TOTAL.....	4.025.709,30	100	97	115	120	132

RENDA ORDINÁRIA

I. RENDAS TRIBUTÁRIAS

b) Impôsto de Consumo

Arrecadação no Estado do Rio de Janeiro

RUBRICAS	1943	ÍNDICES				
		1939	1940	1941	1942	1943
	Cr\$					
8. Fumo.....	527.019,80	100	87	84	94	86
9. Bebidas.....	9.752.479,10	100	109	148	161	153
10. Alcool.....	2.558.437,20	100	104	129	160	98
11. Fósforos.....	28.807.750,00	100	104	111	122	149
12. Sal.....	4.077.740,70	100	98	190	157	170
13. Calçados.....	553.674,70	100	172	125	157	348
14. Perfumarias e artigos de toucador...	568.277,10	100	115	151	225	199
15. Especialidades farmacêuticas.....	870.601,60	100	87	104	106	131
16. Conservas.....	3.633.711,30	100	129	163	170	214
17. Vinagre, etc.....	303.349,00	100	103	100	97	106
18. Velas.....	69.437,70	100	100	286	695	108
19. Tecidos.....	11.567.566,70	100	91	124	120	177
20. Artefatos de tecidos.....	1.974.103,30	100	100	113	101	108
21. Papel, etc.....	336.597,00	100	107	105	117	95
22. Cartas de jogar.....	3.340,00	100	38	175	175	38
23. Chapéus e bengalas.....	27.947,60	100	63	82	41	39
24. Louças e vidros.....	254.094,50	100	114	108	99	83
25. Ferragens.....	201.892,70	100	89	90	78	95
26. Café torrado.....	944.216,50	100	104	103	108	109
27. Banha, etc.....	200.921,50	100	103	126	106	105
28. Móveis.....	248.034,60	100	111	141	169	228
29. Armas de fogo.....	463.026,00	100	99	132	139	181
30. Lâmpadas.....	28.133,10	100	139	91	82	49
31. Queijos, etc.....	425.387,10	100	99	104	110	87
32. Eletricidade.....	923.883,00	100	120	167	174	223
33. Tintas e vernizes.....	876.232,50	100	102	116	120	133
34. Leques.....	2.855,00	100	75	125	75	75
35. Artefatos de borracha.....	42.010,00	100	111	132	147	221
36. Pincéis para barba.....	13.120,00	100	109	109	109	118
37. Pentes e escôvas.....	53.000,90	100	85	95	93	96
38. Brinquedos.....	79.509,00	100	121	143	160	190
39. Artefatos de couro.....	107.835,80	100	102	101	94	126
40. Jóias, etc.....	80.893,00	100	88	88	140	203
41. Bijuterias.....	65.775,30	100	81	93	137	244
42. Gasolina.....	52.013,00	100	115	104	98	113
43. Ladrilhos, mosaicos, etc.....	244.872,40	100	110	144	161	181
44. Instrumentos de música.....	1.830,00	100	33	33	50	33
45. Material óptico.....	21.622,00	100	100	100	400	1.100
46. Fogões.....	8.395,00	100	100	100	88	100
47. Cimento.....	12.616.990,00	100	103	101	101	115
48. Linhas.....	158.373,60	100	100	121	115	118
49. Emolumentos de escritórios comerciais	29.000,00	100	105	110	105	145
50. Selagem de estoque.....	—	100	—	600	100	—
51. Depósitos fechados.....	8.700,00	100	129	114	129	129
52. Açúcar.....	9.024.486,70	—	—	—	100	392
TOTAL.....	92.809.136,00	100	103	121	130	159

RENDA ORDINÁRIA

I. RENDAS TRIBUTÁRIAS

b) Impôsto de Consumo

Arrecadação na Alfândega do Rio de Janeiro

RUBRICAS	1943	ÍNDICES				
		1939	1940	1941	1942	1943
	Cr\$					
8. Fumo.....	51.628,50	100	76	77	98	55
9. Bebidas.....	8.186.545,40	100	90	127	114	146
10. Álcool.....	2.514,60	100	—	100	—	300
11. Fósforos.....	32.248,80	100	88	319	246	46
12. Sal.....	1.878.724,70	100	79	88	100	69
13. Calçados.....	11.470,40	100	33	70	33	24
14. Perfumarias e artigos de toucador...	1.031.801,40	100	102	140	138	83
15. Especialidades farmacêuticas.....	1.340.030,70	100	62	60	62	56
16. Conservas.....	1.181.486,00	100	90	71	45	46
17. Vinagre, etc.....	135.220,90	100	112	42	36	10
18. Velas.....	—	100	300	150	4.250	—
19. Tecidos.....	1.651.172,80	100	101	80	70	59
20. Artefatos de tecidos.....	1.396.405,30	100	114	123	135	119
21. Papel, etc.....	32.755,50	100	90	78	110	57
22. Cartas de jogar.....	24.271,70	100	67	28	76	52
23. Chapéus e bengalas.....	50.434,10	100	111	87	73	79
24. Louças e vidros.....	180.907,40	100	93	96	51	46
25. Ferragens.....	163.908,50	100	82	94	68	42
26. Café torrado.....	1.162,80	100	127	125	40	2
27. Banha, etc.....	89.274,20	100	100	100	—	8.900
28. Móveis.....	149.328,80	100	93	124	49	23
29. Armas de fogo.....	—	100	53	27	11	—
30. Lâmpadas.....	1.005.393,70	100	102	155	81	32
31. Queijos, etc.....	12.461,40	100	33	17	13	50
32. Eletricidade.....	—	—	—	—	—	—
33. Tintas e vernizes.....	4.011.946,00	100	100	143	114	156
34. Leques.....	0,70	—	—	—	—	—
35. Artefatos de borracha.....	14.316,20	100	55	47	8	2
36. Pincéis para barba.....	25.848,20	100	42	88	37	12
37. Pentes e escóvas.....	97.716,60	100	52	103	135	66
38. Brinquedos.....	12.959,70	100	59	82	41	9
39. Artefatos de couro.....	251.826,00	100	77	142	157	147
40. Jóias, etc.....	2.607,20	100	33	67	2.233	100
41. Bijuterias.....	652.797,40	100	118	158	150	136
42. Gasolina.....	446.749,20	100	91	3	1	3
43. Ladrilhos, mosaicos, etc.....	61.121,10	100	91	94	78	31
44. Instrumentos de música.....	54.868,20	100	107	134	64	72
45. Material óptico.....	414.519,00	100	102	181	76	52
46. Fogões.....	532,50	100	38	33	19	6
47. Cimento.....	214.186,20	100	88	205	1.450	212
48. Linhas.....	49.680,80	100	74	36	45	54
49. Emolumentos de escritórios comerciais	—	—	—	—	—	—
50. Selagem de estoque.....	1.889,50	—	—	100	1	1
51. Depósitos fechados.....	—	—	—	—	—	—
52. Açúcar.....	3.428,20	—	—	—	—	100
TOTAL.....	24.926.140,30	100	91	70	58	51

RENDA ORDINÁRIA

I. RENDAS TRIBUTÁRIAS

b) Impôsto de Consumo

Arrecadação na Recebedoria do Distrito Federal

RUBRICAS	1943	ÍNDICES				
		1939	1940	1941	1942	1943
	Cr\$					
8. Fumo.....	119.000.817,40	100	100	127	138	213
9. Bebidas.....	68.516.857,50	100	106	121	110	119
10. Alcool.....	347.832,90	100	83	118	28	141
11. Fósforos.....	268.131,00	100	109	123	122	131
12. Sal.....	98.939,00	100	106	113	115	118
13. Calçados.....	16.226.939,90	100	106	127	140	203
14. Perfumarias e artigos de toucador.....	32.210.637,20	100	101	120	123	164
15. Especialidades farmacêuticas.....	18.055.134,70	100	101	123	132	160
16. Conservas.....	4.852.981,00	100	110	117	117	131
17. Vinagre, etc.....	1.105.240,50	100	94	104	106	105
18. Velas.....	476.914,50	100	99	120	136	134
19. Tecidos.....	17.578.242,50	100	92	116	120	165
20. Artefatos de tecidos.....	9.453.109,20	100	100	113	107	131
21. Papel, etc.....	1.648.627,90	100	107	138	154	178
22. Cartas de jogar.....	15.275,00	100	109	118	127	136
23. Chapéus e bengalas.....	2.175.080,50	100	99	118	102	113
24. Louças e vidros.....	1.112.992,60	100	103	123	112	115
25. Ferragens.....	1.432.766,00	100	99	103	94	98
26. Café torrado.....	3.191.121,10	100	107	110	122	132
27. Banha, etc.....	387.020,10	100	114	126	110	95
28. Móveis.....	6.960.924,70	100	119	139	154	203
29. Armas de fogo.....	481.674,00	100	75	98	52	77
30. Lâmpadas.....	3.318.746,80	100	96	135	153	136
31. Queijos, etc.....	578.927,80	100	108	115	120	120
32. Eletricidade.....	2.616.643,20	100	102	117	121	131
33. Tintas e vernizes.....	3.453.540,60	100	103	132	127	138
34. Leques.....	24.725,00	100	119	164	68	53
35. Artefatos de borracha.....	569.164,40	100	97	133	126	65
36. Pincéis para barba.....	1.040.980,30	100	117	156	187	220
37. Pentes e escovas.....	768.429,10	100	89	96	105	136
38. Brinquedos.....	248.226,30	100	121	134	158	219
39. Artefatos de couro.....	2.203.878,30	100	104	120	129	184
40. Jóias, etc.....	3.775.743,40	100	93	112	170	262
41. Bijuterias.....	591.028,80	100	104	143	147	202
42. Gasolina.....	47.730,00	100	15	11	8	15
43. Ladrilhos, mosaicos, etc.....	2.194.098,90	100	104	142	144	124
44. Instrumentos de música.....	301.543,60	100	102	137	159	132
45. Material óptico.....	44.826,00	100	69	83	78	125
46. Fogões.....	93.744,70	100	105	101	89	111
47. Cimento.....	48.412,80	100	111	132	163	253
48. Linhas.....	579.352,50	100	78	94	86	79
49. Emolumentos de escritórios comerciais	771.500,00	100	119	154	193	245
50. Selagem de estoque.....	188,90	—	—	—	—	—
51. Depósitos fechados.....	57.200,00	100	113	129	165	184
52. Açúcar.....	69.742,50	—	—	—	100	583
TOTAL.....	328.995.633,10	100	102	123	125	161

RENDAS ORDINÁRIA

I. RENDAS TRIBUTÁRIAS

b) Impôsto de Consumo

Arrecadação no Estado de São Paulo

RUBRICAS	1943	ÍNDICES				
		1939	1940	1941	1942	1943
	Cr\$					
8. Fumo.....	167.957.054,50	100	116	145	168	207
9. Bebidas.....	102.100.398,50	100	101	121	125	141
10. Álcool.....	5.135.934,20	100	108	125	137	83
11. Fósforos.....	41.049.747,40	100	110	115	117	123
12. Sal.....	1.973.276,70	100	104	96	83	53
13. Calçados.....	26.322.165,80	100	103	124	139	203
14. Perfumarias e artigos de toucador.....	20.744.390,70	100	104	123	118	146
15. Especialidades farmacêuticas.....	13.400.803,40	100	113	136	156	197
16. Conservas.....	14.261.201,20	100	105	103	100	110
17. Vinagre, etc.....	13.485.223,30	100	105	97	95	118
18. Velas.....	1.083.214,00	100	90	96	141	121
19. Tecidos.....	95.266.739,30	100	104	121	131	170
20. Artefatos de tecidos.....	34.733.869,60	100	96	100	98	121
21. Papel, etc.....	3.268.633,20	100	105	126	136	162
22. Cartas de jogar.....	1.528.505,00	100	100	148	155	168
23. Chapéus e bengalas.....	6.887.002,70	100	90	84	65	83
24. Louças e vidros.....	5.246.684,20	100	100	106	104	121
25. Ferragens.....	4.821.739,20	100	96	97	84	88
26. Café torrado.....	5.381.804,30	100	107	109	111	117
27. Banha, etc.....	2.445.770,80	100	116	146	155	216
28. Móveis.....	10.158.935,50	100	100	116	119	170
29. Armas de fogo.....	1.137.104,60	100	116	145	142	132
30. Lâmpadas.....	4.294.895,00	100	113	144	119	115
31. Queijos, etc.....	922.088,00	100	96	97	106	119
32. Eletricidade.....	7.725.203,70	100	109	118	120	141
33. Tintas e vernizes.....	7.835.769,10	100	103	129	110	127
34. Leques.....	34.310,60	100	184	116	103	110
35. Artefatos de borracha.....	4.206.726,00	100	154	217	172	221
36. Pincéis para barba.....	708.305,90	100	83	105	115	165
37. Pentes e escovas.....	4.362.806,10	100	109	154	152	167
38. Brinquedos.....	1.270.674,00	100	115	135	135	206
39. Artefatos de couro.....	3.549.129,90	100	98	113	117	186
40. Jóias, etc.....	2.338.016,20	100	98	115	172	280
41. Bijuterias.....	1.771.597,10	100	88	117	117	133
42. Gasolina.....	1.508.330,10	100	97	27	18	7
43. Ladrilhos, mosaicos, etc.....	2.614.145,10	100	104	117	113	119
44. Instrumentos de música.....	604.451,80	100	91	100	93	176
45. Material óptico.....	684.736,50	100	94	138	117	132
46. Fogões.....	300.728,10	100	100	107	107	86
47. Cimento.....	12.885.135,00	100	108	109	100	94
48. Linhas.....	5.163.658,50	100	92	92	92	107
49. Emolumentos de escritórios comerciais	583.000,00	100	101	118	126	153
50. Selagem de estoque.....	—	—	—	100	—	—
51. Depósitos fechados.....	132.000,00	100	109	119	121	138
52. Açúcar.....	12.663.608,50	—	—	—	100	608
TOTAL.....	654.549.513,30	100	105	117	122	147

RENDA ORDINÁRIA

I. RENDAS TRIBUTÁRIAS

b) Impôsto de Consumo

Arrecadação no Estado do Paraná

RUBRICAS	1943	ÍNDICES				
		1939	1940	1941	1942	1943
	Cr\$					
8. Fumo.....	456.816,40	100	103	142	184	142
9. Bebidas.....	7.603.175,40	100	110	109	137	182
10. Alcool.....	77.225,60	100	105	121	133	133
11. Fósforos.....	22.385.395,90	100	116	177	195	236
12. Sal.....	534.487,10	100	60	72	53	82
13. Calçados.....	825.675,00	100	105	116	141	184
14. Perfumarias e artigos de toucador...	179.261,70	100	103	114	124	166
15. Especialidades farmacêuticas.....	127.392,20	100	108	129	134	148
16. Conservas.....	812.951,90	100	107	128	145	143
17. Vinagre, etc.....	271.623,00	100	104	83	85	146
18. Velas.....	190.480,00	100	116	121	122	127
19. Tecidos.....	67.655,20	100	104	113	116	121
20. Artefatos de tecidos.....	429.602,80	100	104	121	115	121
21. Papel, etc.....	187.150,60	100	94	103	105	94
22. Cartas de jogar.....	4.640,00	100	100	133	133	167
23. Chapéus e bengalas.....	72.140,20	100	100	105	95	124
24. Louças e vidros.....	338.521,30	100	125	127	165	187
25. Ferragens.....	136.501,40	100	94	90	95	94
26. Café torrado.....	675.532,50	100	106	113	126	130
27. Banha, etc.....	314.985,20	100	126	136	110	104
28. Móveis.....	644.439,90	100	118	137	166	211
29. Armas de fogo.....	57.703,90	100	85	81	92	95
30. Lâmpadas.....	23.934,00	100	100	103	81	65
31. Queijos, etc.....	105.763,00	100	116	137	139	151
32. Eletricidade.....	224.194,50	100	114	124	135	151
33. Tintas e vernizes.....	184.483,60	100	96	104	107	137
34. Leques.....	2.205,00	100	100	100	100	200
35. Artefatos de borracha.....	27.170,00	100	93	100	96	108
36. Pincéis para barba.....	22.100,00	100	150	205	105	110
37. Pentes e escovas.....	415.686,90	100	79	87	83	136
38. Brinquedos.....	54.643,40	100	109	145	182	250
39. Artefatos de couro.....	265.213,20	100	102	122	142	205
40. Jóias, etc.....	105.611,30	100	72	94	122	212
41. Bijuterias.....	89.723,90	100	72	104	109	167
42. Gasolina.....	26.160,00	100	16	6	4	13
43. Ladrilhos, mosaicos, etc.....	58.983,40	100	108	132	163	155
44. Instrumentos de música.....	49.841,00	100	65	79	95	116
45. Material óptico.....	5.256,30	100	50	50	42	42
46. Fogões.....	5.940,00	100	83	100	100	100
47. Cimento.....	13.227,90	100	86	114	271	186
48. Linhas.....	36.593,60	100	95	95	97	100
49. Emolumentos de escritórios comerciais	94.000,00	100	113	125	139	154
50. Selagem de estoque.....	—	—	100	183	—	—
51. Depósitos fechados.....	27.300,00	100	109	191	245	245
52. Açúcar.....	45.831,20	—	—	—	100	69
TOTAL.....	38.277.229,40	100	109	141	159	193

RENDAS ORDINÁRIA

I. RENDAS TRIBUTÁRIAS

b) Impôsto de Consumo

Arrecadação no Estado de Santa Catarina

RUBRICAS	1943	ÍNDICES				
		1939	1940	1941	1942	1943
	Cr\$					
8. Fumo.....	2.110.323,50	100	103	118	129	136
9. Bebidas.....	6.082.644,00	100	105	124	137	186
10. Álcool.....	76.248,20	100	84	108	151	45
11. Fósforos.....	1.535.360,00	100	79	80	80	59
12. Sal.....	101.420,00	100	116	62	64	76
13. Calçados.....	410.203,50	100	105	122	140	178
14. Perfumarias e artigos de toucador...	213.994,20	100	96	111	91	103
15. Especialidades farmacêuticas.....	190.608,10	100	106	125	124	120
16. Conservas.....	857.651,20	100	93	112	112	113
17. Vinagre, etc.....	201.187,00	100	106	113	122	124
18. Velas.....	189.495,20	100	103	119	122	158
19. Tecidos.....	2.036.430,30	100	115	158	180	218
20. Artefatos de tecidos.....	2.220.806,30	100	94	103	100	109
21. Papel, etc.....	90.083,90	100	100	101	106	114
22. Cartas de jogar.....	5.660,00	100	100	150	125	150
23. Chapéus e bengalas.....	93.351,00	100	86	111	104	111
24. Louças e vidros.....	48.036,00	100	92	104	95	91
25. Ferragens.....	78.704,70	100	83	96	59	62
26. Café torrado.....	754.571,40	100	102	108	109	113
27. Banha, e.c.....	625.602,40	100	102	107	101	113
28. Móveis.....	479.750,00	100	106	126	138	175
29. Armas de fogo.....	6.984,00	100	83	67	50	58
30. Lâmpadas.....	20.446,00	100	62	74	65	59
31. Queijos, etc.....	276.022,50	100	104	111	94	88
32. Eletricidade.....	217.403,20	100	106	117	127	142
33. Tintas e vernizes.....	91.474,90	100	93	102	131	149
34. Leques.....	7.555,00	100	100	75	63	100
35. Artefatos de borracha.....	22.799,00	100	67	67	59	85
36. Pincéis para barba.....	65.366,00	100	157	187	170	217
37. Pentes e escovas.....	685.681,60	100	91	95	80	89
38. Brinquedos.....	125.555,80	100	137	170	230	420
39. Artefatos de couro.....	68.792,00	100	96	104	115	128
40. Jóias, etc.....	44.958,60	100	88	96	164	180
41. Bijuterias.....	40.970,60	100	104	137	170	152
42. Gasolina.....	19.980,00	100	13	6	5	13
43. Ladrilhos, mosaicos, etc.....	107.345,40	100	93	181	258	249
44. Instrumentos de música.....	6.027,20	100	60	80	80	120
45. Material óptico.....	2.820,00	100	100	100	100	150
46. Fogões.....	2.945,00	100	100	67	67	100
47. Cimento.....	8.350,00	100	100	100	483	133
48. Linhas.....	46.128,40	100	121	121	128	159
49. Emolumentos de escritórios com- ciais.....	74.500,00	100	90	96	93	103
50. Selagem de estoque.....	—	—	100	200	—	—
51. Depósitos fechados.....	24.900,00	100	131	131	131	156
52. Açúcar.....	453.008,80	—	—	—	100	391
TOTAL.....	20.822.144,90	100	97	109	115	130

RENDA ORDINÁRIA

I. RENDAS TRIBUTÁRIAS

b) Impôsto de Consumo

Arrecadação no Estado do Rio Grande do Sul

RUBRICAS	1943	ÍNDICES				
		1939	1940	1941	1942	1943
	Cr\$					
8. Fumo.....	26.579.441,50	100	91	105	135	186
9. Bebidas.....	37.565.589,30	100	103	117	128	147
10. Alcool.....	285.907,90	100	119	82	88	83
11. Fósforos.....	6.033.086,10	100	77	77	99	96
12. Sal.....	1.900.666,80	100	75	90	73	74
13. Calçados.....	7.160.562,20	100	102	113	137	172
14. Perfumarias e artigos de toucador...	991.874,10	100	82	85	74	97
15. Especialidades farmacêuticas.....	766.038,20	100	98	101	103	108
16. Conservas.....	5.842.239,90	100	97	98	108	129
17. Vinagre, etc.....	510.735,90	100	101	91	85	81
18. Velas.....	324.347,50	100	88	89	89	111
19. Tecidos.....	3.743.293,50	100	81	92	123	168
20. Artefatos de tecidos.....	3.134.270,00	100	89	98	106	125
21. Papel, etc.....	370.565,50	100	107	116	131	144
22. Cartas de jogar.....	34.852,80	100	153	147	240	233
23. Chapéus e bengalas.....	384.260,00	100	84	75	55	49
24. Louças e vidros.....	355.601,00	100	85	76	83	96
25. Ferragens.....	738.013,20	100	84	86	75	73
26. Café torrado.....	1.708.683,10	100	102	100	90	89
27. Banha, etc.....	1.523.272,00	100	89	88	82	73
28. Móveis.....	1.604.821,00	100	107	100	116	129
29. Armas de fogo.....	153.474,70	100	83	152	72	49
30. Lâmpadas.....	160.269,90	100	89	96	76	32
31. Queijos, etc.....	457.194,30	100	93	81	92	108
32. Eletricidade.....	586.457,20	100	104	108	120	127
33. Tintas e vernizes.....	1.190.502,70	100	102	134	125	147
34. Leques.....	32.530,00	100	96	100	101	127
35. Artefatos de borracha.....	192.448,50	100	89	93	100	85
36. Pincéis para barba.....	354.992,80	100	89	102	157	214
37. Pentes e escovas.....	303.933,60	100	105	111	112	128
38. Brinquedos.....	85.315,20	100	82	92	94	110
39. Artefatos de couro.....	893.820,00	100	104	108	125	155
40. Jóias, etc.....	765.682,80	100	105	110	145	173
41. Bijuterias.....	250.285,90	100	84	84	97	104
42. Gasolina.....	2.341.452,60	100	172	148	105	82
43. Ladrilhos, mosaicos, etc.....	163.766,10	100	120	121	122	115
44. Instrumentos de música.....	72.116,50	100	113	118	145	180
45. Material óptico.....	23.058,00	100	60	88	123	48
46. Fogões.....	58.665,00	100	87	89	57	41
47. Cimento.....	139.567,60	100	71	43	87	65
48. Linhas.....	352.126,90	100	92	96	79	77
49. Emolumentos de escritórios comerciais	277.500,00	100	92	111	130	140
50. Selagem de estoque.....	212,80	100	250	1.750	500	—
51. Depósitos fechados.....	53.700,00	100	140	200	225	270
52. Açúcar.....	141.328,90	—	—	—	100	3.525
TOTAL.....	110.608.523,50	100	97	105	116	136

RENDA ORDINÁRIA

I. RENDAS TRIBUTÁRIAS

b) Impôsto de Consumo

Arrecadação no Estado de Minas Gerais

RUBRICAS	1943	ÍNDICES				
		1939	1940	1941	1942	1943
	Cr\$					
8. Fumo.....	9.995.890,30	100	98	123	143	205
9. Bebidas.....	14.734.278,70	100	110	147	154	162
10. Alcool.....	777.853,80	100	99	108	143	119
11. Fôferos.....	438.697,40	100	100	110	90	100
12. Sal.....	466.354,80	100	94	99	100	109
13. Calçados.....	3.925.802,60	100	107	138	168	237
14. Perfumarias e artigos de toucador.....	1.084.527,80	100	102	117	112	122
15. Especialidades farmacêuticas.....	804.945,60	100	100	109	113	125
16. Conservas.....	1.298.318,80	100	106	119	117	124
17. Vinagre, etc.....	337.656,50	100	105	146	137	139
18. Velas.....	131.399,30	100	86	90	164	100
19. Tecidos.....	14.071.872,70	100	103	124	125	190
20. Artefatos de tecidos.....	3.540.310,70	100	97	109	115	126
21. Papel, etc.....	325.432,40	100	100	111	114	125
22. Cartas de jogar.....	11.062,00	100	138	72	28	34
23. Chapéus e bengalas.....	186.580,50	100	119	113	111	89
24. Louças e vidros.....	140.337,30	100	91	95	100	101
25. Ferragens.....	345.273,80	100	110	121	118	111
26. Café torrado.....	2.025.816,60	100	103	108	113	121
27. Banha, etc.....	1.345.035,00	100	103	112	106	97
28. Móveis.....	715.165,80	100	102	125	136	174
29. Armas de fogo.....	49.639,80	100	95	102	112	119
30. Lâmpadas.....	80.375,20	100	117	125	123	154
31. Queijos, etc.....	3.756.940,70	100	104	123	129	118
32. Eletricidade.....	1.057.647,70	100	121	143	148	178
33. Tintas e vernizes.....	123.979,30	100	100	112	109	106
34. Leques.....	4.796,10	100	100	133	233	167
35. Artefatos de borracha.....	98.155,00	100	104	113	119	142
36. Pincéis para barba.....	75.777,20	100	104	120	136	152
37. Pentes e escovas.....	138.411,80	100	102	109	109	119
38. Brinquedos.....	142.919,70	100	99	89	104	199
39. Artefatos de couro.....	547.850,70	100	100	118	135	169
40. Jóias.....	171.383,80	100	72	88	130	206
41. Bijuterias.....	122.713,90	100	113	132	154	195
42. Gasolina.....	322.676,50	100	110	146	105	130
43. Ladrilhos, mosaicos, etc.....	389.179,90	100	100	111	102	113
44. Instrumentos de música.....	28.073,90	100	133	111	156	311
45. Material óptico.....	14.258,00	100	125	150	150	175
46. Fogões.....	17.023,60	100	100	100	120	170
47. Cimento.....	1.647.462,00	100	137	162	186	113
48. Linhas.....	206.734,00	100	97	119	124	141
49. Emolumentos de escritórios comerciais.....	132.000,00	100	91	106	122	152
50. Selagem de estoque.....	2.450,50	100	48	90	21	7
51. Depósitos fechados.....	69.900,00	100	1.900	2.450	2.900	3.500
52. Açúcar.....	2.718.167,50	—	—	—	100	518
TOTAL.....	68.621.129,20	100	105	127	136	164

RENDA ORDINÁRIA

I. RENDAS TRIBUTÁRIAS

b) Impôsto de Consumo

Arrecadação no Estado de Goiaz

RUBRICAS	1943	ÍNDICES				
		1939	1940	1941	1942	1943
	Cr\$					
8. Fumo.....	160.030,90	100	111	139	168	203
9. Bebidas.....	746.812,70	100	125	179	175	250
10. Alcool.....	26.001,40	100	113	131	169	163
11. Fósforos.....	67.065,00	100	98	110	117	129
12. Sal.....	77.835,00	100	93	128	178	195
13. Calçados.....	247.725,60	100	108	111	122	159
14. Perfumarias e artigos de toucador.....	37.015,70	100	96	107	114	132
15. Especialidades farmacêuticas.....	29.433,40	100	100	113	113	126
16. Conservas.....	42.959,40	100	123	116	132	139
17. Vinagre, etc.....	15.810,00	100	100	117	125	133
18. Velas.....	14.885,00	100	100	100	103	125
19. Tecidos.....	26.647,00	100	85	104	100	104
20. Artefatos de tecidos.....	29.371,00	100	90	119	124	138
21. Papel, etc.....	13.330,00	100	92	92	100	108
22. Cartas de jogar.....	5.935,00	100	100	133	133	200
23. Chapéus e bengalas.....	10.565,00	100	111	101	100	122
24. Louças e vidros.....	16.750,00	100	92	117	125	142
25. Ferragens.....	23.490,00	100	94	128	128	128
26. Café torrado.....	29.329,60	100	91	117	113	126
27. Banha, etc.....	54.513,60	100	100	110	103	87
28. Móveis.....	43.623,20	100	108	117	142	183
29. Armas de fogo.....	10.960,00	100	114	114	114	157
30. Lâmpadas.....	7.020,00	100	86	100	100	100
31. Queijos, etc.....	10.721,60	100	71	71	71	65
32. Eletricidade.....	99.129,50	100	108	126	144	169
33. Tintas e vernizes.....	11.678,60	100	100	111	111	133
34. Leques.....	815,00	100	—	100	100	100
35. Artefatos de borracha.....	11.970,00	100	100	125	125	150
36. Pincéis para barba.....	10.470,00	100	114	114	129	143
37. Pentes e escovas.....	13.555,00	100	100	110	120	140
38. Brinquedos.....	7.117,60	100	83	100	100	117
39. Artefatos de couro.....	58.242,30	100	88	98	115	145
40. Jóias.....	4.231,50	100	20	40	30	40
41. Bijutérias.....	11.963,00	100	100	113	125	150
42. Gasolina.....	13.815,00	100	143	143	114	200
43. Ladrilhos, mosaicos, etc.....	24.942,00	100	210	230	200	250
44. Instrumentos de música.....	4.772,00	100	100	100	100	125
45. Material óptico.....	2.685,00	100	100	100	100	150
46. Fogões.....	815,00	—	100	100	100	100
47. Cimento.....	3.930,00	100	67	67	100	133
48. Linhas.....	12.630,00	100	90	110	110	130
49. Emolumentos de escritórios comerciais.....	11.500,00	100	200	100	100	600
50. Selagem de estoque.....	—	—	100	19	—	—
51. Depósitos fechados.....	16.800,00	100	116	133	142	142
52. Açúcar.....	105.354,50	—	—	—	100	438
TOTAL.....	2.174.246,10	100	111	132	141	181

RENDA ORDINÁRIA

I. RENDAS TRIBUTÁRIAS

b) Impôsto de Consumo

Arrecadação no Estado de Mato Grosso

RUBRICAS	1943	ÍNDICES				
		1939	1940	1941	1942	1943
	Cr\$					
8. Fumo.....	154.063,50	100	109	144	147	132
9. Bebidas.....	1.851.393,80	100	110	133	124	162
10. Alcool.....	57.058,10	100	98	86	66	88
11. Fósforos.....	48.510,00	100	100	113	120	109
12. Sal.....	365.022,00	100	165	160	153	388
13. Calçados.....	93.248,00	100	96	116	123	139
14. Perfumarias e artigos de toucador...	32.632,60	100	94	123	123	106
15. Especialidades farmacêuticas.....	22.182,40	100	113	153	160	147
16. Conservas.....	53.270,80	100	106	126	129	151
17. Vinagre, etc.....	26.726,00	100	105	129	143	129
18. Velas.....	19.230,00	100	94	112	118	112
19. Tecidos.....	28.877,00	100	93	100	104	107
20. Artefatos de tecidos.....	34.261,90	100	90	114	114	162
21. Papel, etc.....	15.604,50	100	100	125	133	133
22. Cartas de jogar.....	3.912,20	100	100	150	150	200
23. Chapéus e bengalas.....	12.182,00	100	122	122	122	133
24. Louças e vidros.....	16.230,20	100	118	145	145	145
25. Ferragens.....	22.654,30	100	121	171	150	164
26. Café torrado.....	111.793,40	100	127	148	145	167
27. Banha, etc.....	39.932,50	100	100	119	119	148
28. Móveis.....	51.202,50	100	133	158	154	213
29. Armas de fogo.....	13.505,00	100	100	140	140	280
30. Lâmpadas.....	8.831,00	100	100	143	129	129
31. Queijos, etc.....	14.431,30	100	92	123	115	108
32. Eletricidade.....	33.548,80	100	144	322	356	378
33. Tintas e vernizes.....	13.182,40	100	110	130	130	130
34. Leques.....	4.290,00	100	100	133	133	133
35. Artefatos de borracha.....	21.733,00	100	113	150	150	275
36. Pinéis para barba.....	10.485,80	100	114	143	143	143
37. Pentes e escôvas.....	15.886,10	100	109	127	127	145
38. Brinquedos.....	9.065,00	100	100	140	140	180
39. Artefatos de couro.....	28.078,00	100	121	136	129	200
40. Jóias.....	26.661,30	100	69	85	115	208
41. Bijuterias.....	13.962,60	100	82	91	91	127
42. Gasolina.....	15.485,00	100	31	8	2	11
43. Ladrilhos, mosaicos, etc.....	31.305,00	100	115	124	95	76
44. Instrumentos de música.....	4.677,00	100	100	133	167	167
45. Material óptico.....	3.531,00	100	200	300	300	400
46. Fogões.....	2.780,00	100	100	150	100	150
47. Cimento.....	5.410,00	100	150	250	1.600	250
48. Linhas.....	15.225,00	100	100	118	127	136
49. Emolumentos de escritórios comerciais.....	29.000,00	100	116	124	128	116
50. Selagem de estoque.....	—	—	100	483	17	—
51. Depósitos fechados.....	12.500,00	100	200	450	550	650
52. Açúcar.....	201.116,60	—	—	—	100	670
TOTAL.....	3.594.677,60	100	106	126	122	163

RENDA ORDINÁRIA

I. RENDAS TRIBUTÁRIAS

b) Impôsto de Consumo

Arrecadação pelas Alfândegas

ESTADOS PELAS REGIÕES	1943	ÍNDICES				
		1939	1940	1941	1942	1943
NORTE:						
	Cr\$					
Amazonas (Manáus).....	4.681.969,10	100	96	115	126	156
Pará (Belém).....	12.781.800,20	100	96	97	104	151
TOTAL.....	17.463.769,30	100	96	102	110	153
NORDESTE:						
Maranhão (São Luiz).....	2.323.283,10	100	85	91	109	133
Piauí (Parnaíba).....	259.399,20	100	111	98	101	102
Ceará (Fortaleza).....	7.349.968,70	100	105	117	121	162
Rio Grande do Norte (Natal).....	1.523.418,10	100	138	104	120	171
Paraíba (João Pessoa).....	2.191.462,10	100	101	97	79	95
Pernambuco (Recife).....	38.864.715,00	100	94	105	113	177
Alagoas (Maceió).....	1.265.349,60	100	99	91	130	106
TOTAL.....	53.777.595,80	100	97	105	112	163
LESTE:						
Sergipe (Aracajú).....	1.821.714,90	100	89	97	127	128
Bahia (Salvador).....	17.789.350,60	100	89	113	125	166
Espírito Santo (Vitória).....	726.502,60	100	74	98	98	103
Rio de Janeiro (Niterói).....	5.062.023,50	—	—	—	100	233
Distrito Federal.....	24.926.140,30	100	91	70	58	51
TOTAL.....	50.325.731,90	100	90	78	75	82
SUL:						
São Paulo (Santos).....	18.596.627,90	100	90	54	39	38
Paraná (Paranaguá).....	731.737,10	100	86	98	92	103
Santa Catarina:						
(São Francisco).....	220.754,20	100	48	56	54	56
(Florianópolis).....	437.302,60	100	91	92	86	86
Rio Grande do Sul:						
(Pôrto Alegre).....	45.296.460,50	100	91	97	112	144
(Pelotas).....	5.689.656,10	100	96	97	107	126
(Rio Grande).....	6.911.924,80	100	125	138	127	134
(Santana do Livramento).....	889.304,60	100	96	93	96	91
(Uruguaiana).....	988.986,70	100	218	329	272	254
TOTAL.....	79.762.754,50	100	93	77	74	85
CENTRO OESTE:						
Mato Grosso (Corumbá).....	874.283,70	100	109	139	130	143
TOTAL GERAL.....	202.204.135,20	100	93	84	83	101

RENDAS ORDINÁRIA
I. RENDAS TRIBUTÁRIAS
b) Impôsto de Consumo
Arrecadação pelas Coletorias

ESTADOS PELAS REGIÕES	1943	ÍNDICES				
		1939	1940	1941	1942	1943
NORTE:						
	Cr\$					
Amazonas.....	943.062,50	100	97	113	143	169
Pará.....	3.883.215,70	100	106	135	157	218
TOTAL.....	4.826.278,20	100	104	130	155	207
NORDESTE:						
Maranhão.....	2.869.991,90	100	95	106	118	136
Piauí.....	1.391.732,70	100	111	138	138	142
Ceará.....	4.458.854,50	100	119	134	123	142
Rio Grande do Norte.....	2.906.946,00	100	99	106	131	197
Paraíba.....	8.009.548,40	100	102	121	131	162
Pernambuco.....	43.056.343,80	100	93	108	162	266
Alagoas.....	11.192.815,50	100	91	109	181	291
TOTAL.....	73.886.232,80	100	98	113	151	226
LESTE:						
Sergipe.....	6.219.202,60	100	114	120	228	372
Bahia.....	23.257.276,10	100	105	115	131	194
Minas Gerais.....	68.386.343,80	100	105	127	136	164
Espírito Santo.....	3.245.305,20	100	103	120	558	140
Rio de Janeiro.....	87.734.289,50	100	103	120	127	151
TOTAL.....	188.842.417,20	100	104	122	132	163
SUL:						
São Paulo.....	154.370.083,90	100	103	112	121	140
Paraná.....	37.503.800,10	100	112	146	164	200
Santa Catarina.....	19.116.086,90	100	104	119	127	148
Rio Grande do Sul.....	50.071.811,40	100	97	107	118	130
TOTAL.....	261.061.782,30	100	103	117	125	145
CENTRO OESTE:						
Goiás.....	2.154.199,50	100	110	131	139	180
Mato Grosso.....	2.441.474,30	100	109	125	123	173
TOTAL.....	4.595.673,80	100	109	128	131	177
TOTAL GERAL.....	533.212.384,30	100	103	119	130	160

RENDA ORDINÁRIA

I. RENDAS TRIBUTÁRIAS

b) Impôsto de Consumo

Arrecadação pelas Delegacias Fiscais do Tesouro Nacional

ESTADOS PELAS REGIÕES	1943	ÍNDICES				
		1939	1940	1941	1942	1943
NORTE:	Cr\$					
Amazonas.....	23.673,10	100	107	121	150	171
NORDESTE:						
Maranhão.....	10.225,40	100	88	113	88	125
Piauí.....	55,50	100	—	—	300	—
Ceará.....	—	100	111	124	—	—
Rio Grande do Norte.....	17.126,40	100	100	129	143	243
Paraíba.....	14.627,50	100	264	173	364	136
Pernambuco.....	235.516,70	100	107	130	141	158
Alagoas.....	25.762,80	100	136	173	191	236
TOTAL.....	303.314,30	100	115	131	130	135
LESTE:						
Sergipe.....	9.250,50	100	100	140	140	180
Minas Gerais.....	234.785,40	100	113	136	123	152
Rio de Janeiro.....	12.823,00	100	128	195	100	5
TOTAL.....	256.858,90	100	122	173	109	62
SUL:						
São Paulo.....	1.763.623,10	100	93	130	197	184
Paraná.....	559,40	100	21	15	6	3
Santa Catarina.....	11.603,20	100	100	100	86	86
Rio Grande do Sul.....	341.273,30	100	107	109	115	128
TOTAL.....	2.117.059,00	100	95	122	174	167
CENTRO OESTE:						
Goiaz.....	20.046,60	100	240	400	440	400
Mato Grosso.....	4.039,90	100	25	100	100	100
TOTAL.....	24.086,50	100	150	300	325	300
TOTAL GERAL.....	2.724.991,80	100	103	135	155	141

RENDA ORDINÁRIA
I. RENDAS TRIBUTÁRIAS
b) Impôsto de Consumo
Arrecadação pelas Mesas de Rendas

ESTADOS PELAS REGIÕES	1943	ÍNDICES				
		1939	1940	1941	1942	1943
NORTE:	Cr\$					
Amazonas.....	159.047,40	100	122	146	138	135
NORDESTE:						
Maranhão.....	256.277,80	100	154	445	350	610
Ceará.....	611.955,20	100	117	160	212	165
Rio Grande do Norte.....	415.640,80	100	370	290	250	248
TOTAL.....	1.283.873,80	100	193	219	234	221
LESTE:						
Sergipe.....	3.248.144,00	100	78	105	133	193
Bahia.....	80.052,00	100	64	74	65	73
Espírito Santo.....	53.901,50	100	106	141	125	169
Rio de Janeiro.....	—	100	123	166	160	—
TOTAL.....	3.382.097,50	100	79	106	130	180
SUL:						
Paraná.....	41.132,80	100	10	12	10	11
Santa Catarina.....	1.036.398,00	100	64	64	58	47
Rio Grande do Sul.....	419.106,10	100	108	105	104	133
TOTAL.....	1.496.636,90	100	62	61	57	52
CENTRO OESTE:						
Mato Grosso.....	274.879,70	100	78	93	92	156
TOTAL GERAL.....	6.596.535,30	100	83	95	102	117

RENDA ORDINÁRIA
I. RENDAS TRIBUTÁRIAS
b) Impôsto de Consumo
Total da arrecadação pelas Repartições

REPARTIÇÕES	1943	ÍNDICES				
		1939	1940	1941	1942	1943
	Cr\$					
Alfândegas.....	202.204.135,20	100	93	84	83	101
Coletorias.....	533.212.384,30	100	103	119	130	160
Delegacias Fiscais.....	2.724.991,80	100	103	134	155	141
Mesas de Rendas.....	6.596.535,30	100	83	95	102	117
Recebedorias Federais.....	808.814.811,50	100	106	126	132	166
Registros Fiscais.....	23.837,40	100	58	64	58	73
Outras Repartições da Capital Federal....	—	100	12	—	—	—
TOTAL.....	1.553.576.695,50	100	102	115	122	151

RENDA ORDINÁRIA

I. RENDAS TRIBUTÁRIAS

c) Impôsto de Renda e proventos de qualquer natureza

ESTADOS PÉLAS REGIÕES	1943	ÍNDICES				
		1939	1940	1941	1942	1943
NORTE:						
	Cr\$					
Amazonas.....	8.575.870,30	100	108	218	278	428
Pará.....	15.702.376,40	100	130	146	243	414
TOTAL.....	24.278.246,70	100	122	171	255	419
NGRDESTE:						
Maranhão.....	4.615.321,30	100	96	89	166	276
Piauí.....	3.958.777,80	100	158	221	401	346
Ceará.....	10.803.437,40	100	115	163	272	324
Rio Grande do Norte.....	2.684.862,20	100	113	132	173	281
Paraíba.....	4.690.617,50	100	89	101	154	282
Pernambuco.....	43.535.988,40	100	131	170	310	519
Alagoas.....	6.825.950,40	100	157	127	258	371
TOTAL.....	77.117.955,00	100	125	152	270	406
LESTE:						
Sergipe.....	3.813.475,00	100	123	134	194	322
Bahia.....	40.378.520,60	100	114	146	280	424
Minas Gerais.....	83.145.254,20	100	136	189	361	606
Espírito Santo.....	2.682.927,50	100	92	101	191	218
Rio de Janeiro.....	27.688.722,50	100	127	157	246	428
Distrito Federal.....	568.056.366,80	100	131	161	323	439
TOTAL.....	725.765.266,60	100	130	164	319	450
SUL:						
São Paulo.....	533.937.482,50	100	124	176	318	530
Paraná.....	25.915.378,80	100	143	181	317	553
Santa Catarina.....	17.954.655,50	100	107	146	295	543
Rio Grande do Sul.....	83.973.405,90	100	122	147	221	322
TOTAL.....	661.780.922,70	100	124	170	298	491
CENTRO OESTE:						
Goiás.....	3.964.597,90	100	118	175	234	576
Mato Grosso.....	3.753.443,10	100	119	153	201	270
TOTAL.....	7.718.041,00	100	119	160	222	271
Delegacia do Tesouro em Nova York	886.815,00	100	44	144	145	221
TOTAL GERAL.....	1.497.547.247,00	100	127	166	305	463

RENDA ORDINÁRIA

I. RENDAS TRIBUTÁRIAS

c) Impôsto de Renda e proventos de qualquer natureza
Cedular e Global

ESTADOS PELAS REGIÕES	1943	ÍNDICES				
		1939	1940	1941	1942	1943
NORTE:	Cr\$					
Amazonas.....	8.472.065,20	100	108	217	276	424
Pará.....	15.023.463,70	100	132	148	245	419
TOTAL.....	23.495.528,90	100	123	172	256	421
NORDESTE:						
Maranhão.....	4.538.219,50	100	96	88	164	272
Piauí.....	3.906.497,60	100	158	218	396	343
Ceará.....	10.659.515,60	100	116	162	270	323
Rio Grande do Norte.....	2.596.272,70	100	113	131	171	272
Paraíba.....	4.645.897,00	100	89	101	153	280
Pernambuco.....	41.878.324,50	100	132	169	304	512
Alagoas.....	6.751.579,00	100	158	125	256	368
TOTAL.....	74.976.305,90	100	125	151	266	400
LESTE:						
Sergipe.....	3.793.762,50	100	123	134	194	322
Bahia.....	33.235.389,40	100	116	145	277	419
Minas Gerais.....	80.878.838,60	100	135	186	356	601
Espírito Santo.....	2.612.896,60	100	92	99	189	215
Rio de Janeiro.....	26.841.315,20	100	128	155	244	424
Distrito Federal.....	511.540.225,30	100	135	169	344	463
TOTAL.....	658.902.427,60	100	133	168	334	468
SUL:						
São Paulo.....	517.335.329,80	100	124	175	317	530
Paraná.....	25.030.505,40	100	141	176	310	541
Santa Catarina.....	17.849.421,00	100	108	146	296	545
Rio Grande do Sul.....	78.982.453,40	100	122	145	219	316
TOTAL.....	639.197.709,60	100	124	169	298	489
CENTRO OESTE:						
Goiaz.....	3.921.123,30	100	118	174	262	571
Mato Grosso.....	3.702.717,80	100	119	152	200	268
TOTAL.....	7.623.841,10	100	119	159	220	368
Delegacia do Tesouro em Nova York	849.722,70	100	44	144	137	211
TOTAL.....	1.405.045.535,80	100	128	167	311	471

RENDA ORDINÁRIA

I. RENDAS TRIBUTÁRIAS

c) Impôsto de Renda e proventos de qualquer natureza

Arrecadação pelas Alfândegas

ESTADOS PELAS REGIÕES	1943	ÍNDICES				
		1939	1940	1941	1942	1943
NORTE:	Cr\$					
Amazonas (Manaus).....	7.218.687,40	100	111	237	294	441
Pará (Belém).....	13.907.493,20	100	136	158	261	454
TOTAL.....	21.126.180,60	100	127	185	272	450
NORDESTE:						
Maranhão (S. Luiz).....	3.738.943,00	100	108	90	168	365
Piauí (Parnaíba).....	2.540.393,20	100	178	246	455	383
Ceará (Fortaleza).....	8.520.618,90	100	121	173	296	359
Rio Grande do Norte (Natal).....	1.591.156,70	100	116	147	202	369
Paraíba (João Pessoa).....	1.867.943,80	100	68	75	102	286
Pernambuco (Recife).....	4.169.137,00	100	125	120	158	234
Alagoas (Maceió).....	4.430.776,90	100	171	132	393	570
TOTAL.....	26.858.969,50	100	125	142	249	349
LESTE:						
Sergipe (Aracajú).....	1.637.254,00	100	114	122	183	294
Bahia (Salvador).....	33.099.740,10	100	105	137	279	431
Espírito Santo (Vitória).....	1.193.182,70	100	82	90	158	193
Rio de Janeiro (Niterói).....	6.363.427,50	—	—	—	100	169
Distrito Federal.....	78.273,40	—	—	—	100	289
TOTAL.....	42.371.877,70	100	107	133	307	479
SUL:						
São Paulo (Santos).....	35.551.006,00	100	117	111	251	368
Paraná (Paranaguá).....	648.246,30	100	139	378	422	704
Santa Catarina:						
(São Francisco).....	269.915,50	100	110	112	253	370
(Florianópolis).....	1.300.793,30	100	121	120	341	300
Rio Grande do Sul:						
(Pôrto Alegre).....	40.049.159,90	100	126	147	196	300
(Pelotas).....	5.817.640,30	100	128	153	229	344
(Rio Grande).....	6.524.402,80	100	158	274	747	749
(Santana do Livramento).....	2.660.385,70	100	50	87	104	234
(Uruguaiana).....	978.152,40	100	112	159	167	249
TOTAL.....	93.799.702,20	100	120	137	233	339
CENTRO OESTE:						
Mato Grosso (Corumbá).....	1.432.240,30	100	113	187	255	326
TOTAL GERAL.....	185.588.970,30	100	119	142	253	376

RENDA ORDINÁRIA

I. RENDAS TRIBUTÁRIAS

c) Impôsto de Renda e proventos de qualquer natureza

Arrecadação pelas Coletorias

ESTADOS PELAS REGIÕES	1943	ÍNDICES				
		1939	1940	1941	1942	1943
NORTE:	Cr\$					
Amazonas.....	1.061.528,60	100	98	148	235	421
Pará.....	1.285.430,90	100	110	101	157	240
TOTAL.....	2.346.959,50	100	106	116	182	298
NORDESTE:						
Maranhão.....	858.120,20	100	78	80	115	138
Piauí.....	1.416.791,10	100	130	295	522	471
Ceará.....	2.154.700,20	100	105	140	218	249
Rio Grande do Norte.....	1.036.082,20	100	110	122	152	208
Paraíba.....	2.817.912,30	100	103	119	187	280
Pernambuco.....	10.218.496,90	100	166	206	311	548
Alagoas.....	2.391.382,50	100	147	123	160	226
TOTAL.....	20.893.485,40	100	129	154	230	336
LESTE:						
Sergipe.....	1.546.521,10	100	140	182	208	367
Bahia.....	5.987.212,80	100	123	180	267	348
Minas Gerais.....	82.375.355,60	100	136	190	352	605
Espírito Santo.....	1.466.388,90	100	103	111	221	242
Rio de Janeiro.....	21.253.618,60	100	127	157	189	330
TOTAL.....	112.629.097,00	100	132	178	293	494
SUL:						
São Paulo.....	70.344.365,40	100	121	150	207	322
Paraná.....	25.038.321,80	100	142	175	312	555
Santa Catarina.....	15.299.382,30	100	104	152	290	582
Rio Grande do Sul.....	23.499.843,20	100	122	138	223	320
TOTAL.....	134.181.912,70	100	122	151	229	370
CENTRO OESTE:						
Goiaz.....	3.959.836,10	100	118	175	263	576
Mato Grosso.....	1.963.675,40	100	121	133	189	278
TOTAL.....	5.923.511,50	100	119	154	226	425
TOTAL GERAL.....	275.974.966,10	100	126	160	250	409

RENDA ORDINÁRIA

I. RENDAS TRIBUTÁRIAS

c) Impôsto de Renda e proventos de qualquer natureza

Arrecadação pelas Delegacias Fiscais do Tesouro Nacional

ESTADOS PELAS REGIÕES	1943	ÍNDICES				
		1939	1940	1941	1942	1943
NORTE:	Cr\$					
Amazonas.....	14.812,90	100	200	150	100	750
Pará.....	509.452,30	100	86	87	199	260
TOTAL.....	524.265,20	100	87	87	198	265
NORDESTE:						
Maranhão.....	2.207,60	100	47	365	1.929	12
Piauí.....	1.593,50	100	127	—	—	1
Ceará.....	37.026,00	100	8	55	58	93
Rio Grande do Norte.....	2.286,00	100	200	300	100	200
Paraíba.....	4.761,40	100	67	33	133	167
Pernambuco.....	29.148.354,50	100	120	174	366	614
Alagoas.....	3.791,00	100	100	100	100	200
TOTAL.....	29.200.020,00	100	119	167	355	585
LESTE:						
Sergipe.....	2.878,50	100	50	400	50	150
Bahia.....	1.238.400,70	100	562	197	630	1.157
Minas Gerais.....	769.898,60	100	155	38	1.499	681
Espírito Santo.....	10.733,10	—	—	100	1.400	550
Rio de Janeiro.....	71.676,40	—	100	86	114	1.029
TOTAL.....	2.093.587,30	100	353	122	1.082	943
SUL:						
São Paulo.....	281.277.863,70	100	1	2	7	77.487
Paraná.....	216.490,70	100	283	524	893	514
Santa Catarina.....	23.286,00	100	90	86	90	110
Rio Grande do Sul.....	3.560.901,70	100	109	132	220	401
TOTAL.....	285.078.542,10	100	85	108	181	21.696
CENTRO OESTE:						
Goiaz.....	4.761,80	—	100	100	200	500
Mato Grosso.....	1.404,60	—	100	—	100	100
TOTAL.....	6.166,40	—	100	50	200	300
Delegacia do Tesouro em Nova York.....	886.815,00	100	44	144	145	221
TOTAL GERAL.....	317.789.396,00	100	115	151	330	4.461

RENDA ORDINÁRIA

I. RENDAS TRIBUTÁRIAS

c) Impôsto de Renda e proventos de qualquer natureza

Arrecadação pelas Mesas de Rendas

ESTADOS PELAS RECIOES	1943	ÍNDICES				
		1932	1940	1941	1942	1943
NORTE:	Cr\$					
Amazonas.....	175.813,80	100	63	76	109	187
NORDESTE:						
Maranhão.....	16.050,50	100	50	50	63	200
Ceará.....	94.092,30	100	116	186	257	192
Rio Grande do Norte.....	55.337,30	100	104	80	100	196
TOTAL.....	165.480,10	100	106	141	187	194
LESTE:						
Sergipe.....	626.821,40	100	113	66	197	309
Bahia.....	53.167,00	100	93	167	170	177
Espírito Santo.....	12.622,80	100	100	83	150	217
Rio de Janeiro.....	—	100	133	181	5	—
TOTAL.....	692.611,20	100	112	87	177	267
SUL:						
Paraná.....	12.320,00	100	18	32	25	273
Santa Catarina.....	1.061.278,40	100	134	155	301	717
Rio Grande do Sul.....	882.919,90	100	111	150	203	216
TOTAL.....	1.956.518,30	100	110	149	214	326
CENTRO OESTE:						
Mato Grosso.....	356.122,80	100	124	150	138	145
TOTAL GERAL.....	3.346.546,20	100	100	131	180	260

RENDA ORDINÁRIA

I. RENDAS TRIBUTÁRIAS

c) Impôsto de Renda e proventos de qualquer natureza

Total arrecadado pelas Repartições

REPARTIÇÕES	1943	ÍNDICES				
		1933	1940	1941	1942	1943
	Cr\$					
Alfândegas.....	185.588.970,30	100	119	142	253	376
Coletorias.....	275.974.965,10	100	123	160	250	409
Correios e Telégrafos.....	—	—	100	—	100	—
Delegacias Fiscais.....	317.789.396,00	100	115	151	330	4.461
Mesas de Rendas.....	3.346.543,20	100	81	131	183	260
Recebedorias Federais.....	272.706.250,50	100	120	164	283	210
Registros Fiscais.....	105.027,60	100	159	212	406	618
Outras Repartições da Capital Federal.....	442.036.090,30	100	149	196	435	645
TOTAL.....	1.477.547.247,00	100	127	166	305	463

RENDA ORDINÁRIA

I. RENDAS TRIBUTÁRIAS

d) Impôsto do sêlo e afins

ESTADOS PELAS REGIÕES	1943	ÍNDICES				
		1939	1940	1941	1942	1943
NORTE:						
	Cr\$					
Amazonas.....	2.378.500,60	100	91	107	136	141
Pará.....	3.891.110,90	100	93	109	112	121
TOTAL.....	6.269.611,50	100	92	109	120	128
NORDESTE:						
Maranhão.....	1.590.332,20	100	83	87	101	110
Piauí.....	1.582.259,10	100	115	161	157	156
Ceará.....	5.634.727,40	100	111	130	126	140
Rio Grande do Norte.....	2.016.052,80	100	94	98	126	164
Paraíba.....	2.764.234,50	100	98	117	136	178
Pernambuco.....	12.125.523,50	100	103	106	136	161
Alagoas.....	1.943.513,60	100	98	95	146	169
TOTAL.....	27.656.643,10	100	103	113	132	154
LESTE:						
Sergipe.....	1.165.554,10	100	102	115	126	139
Bahia.....	17.598.179,60	100	98	117	142	182
Minas Gerais.....	40.321.221,30	100	112	137	186	279
Espírito Santo.....	3.282.224,40	100	94	130	145	179
Rio de Janeiro.....	13.163.264,90	100	115	138	191	276
Distrito Federal.....	263.941.755,80	100	103	129	186	267
TOTAL.....	339.472.200,10	100	104	129	182	260
SUL:						
São Paulo.....	155.538.269,10	100	107	125	139	176
Paraná.....	8.798.695,70	100	108	134	169	218
Santa Catarina.....	6.146.229,70	100	99	120	168	217
Rio Grande do Sul.....	29.230.477,70	100	103	109	134	152
TOTAL.....	199.713.672,20	100	106	123	140	174
CRNTO OESTE:						
Goiaz.....	3.390.124,40	100	115	133	210	317
Mato Grosso.....	2.293.224,60	100	109	134	157	188
	5.683.348,40	100	112	134	182	248
Delegacia do Tesouro em Nova York.....	25,00	100	7	1	—	—
TOTAL GERAL.....	578.795.500,30	100	105	125	160	214

RENDAS ORDINÁRIA
I. RENDAS TRIBUTÁRIAS
d) Impôsto do sêlo e afins
(Verba e adesivo)

ESTADOS PELAS REGIÕES	1943	ÍNDICES				
		1939	1940	1941	1942	1943
NORTE:						
	Cr\$					
Amazonas.....	2.378.427,60	100	107	125	160	165
Pará.....	3.889.110,90	100	94	111	114	123
TOTAL.....	6.267.538,50	100	98	115	128	133
NORDESTE:						
Maranhão.....	1.590.332,20	100	84	88	103	113
Piauí.....	1.582.259,10	100	117	164	160	159
Ceará.....	5.633.903,40	100	113	132	128	143
Rio Grande do Norte.....	2.000.228,40	100	97	103	132	173
Paraíba.....	2.764.234,50	100	98	118	139	182
Pernambuco.....	12.122.393,50	100	104	107	137	163
Alagoas.....	1.943.513,60	100	99	96	148	171
TOTAL.....	27.636.864,70	100	104	114	134	157
LESTE:						
Sergipe.....	1.163.419,80	100	104	116	129	141
Bahia.....	17.597.191,90	100	99	118	144	185
Minas Gerais.....	40.320.305,60	100	113	138	187	231
Espírito Santo.....	3.279.710,40	100	95	131	147	180
Rio de Janeiro.....	13.160.220,90	100	116	139	193	279
Distrito Federal.....	158.829.920,60	100	106	134	148	170
TOTAL.....	234.350.760,20	100	106	133	154	188
SUL:						
São Paulo.....	152.258.428,50	100	107	124	133	173
Paraná.....	8.795.497,70	100	108	134	171	220
Santa Catarina.....	6.146.229,70	100	100	121	171	221
Rio Grande do Sul.....	29.214.648,50	100	103	109	135	153
TOTAL.....	196.414.804,40	100	106	122	136	173
CENTRO OESTE:						
Goiás.....	3.390.124,40	100	116	134	212	320
Mato Grosso.....	2.293.224,00	100	110	136	159	191
TOTAL.....	5.683.348,40	100	113	135	184	251
Delegacia do Tesouro em Nova York.....	25,00	100	5	—	—	—
TOTAL GERAL.....	470.353.350,20	100	106	127	144	179

RENDA ORDINÁRIA

I. RENDAS TRIBUTÁRIAS

d) Impôsto do sêlo e afins

Arrecadação pelas Alfândegas

ESTADOS PELAS REGIÕES	1943	ÍNDICES				
		1939	1940	1941	1942	1943
NORTE:						
	Ct\$					
Amazonas (Manáus).....	1.571.447,20	100	128	99	563	1.083
Pará (Belém).....	1.099.031,30	100	129	199	345	319
TOTAL.....	2.670.478,50	100	128	169	409	545
NORDESTE:						
Maranhão (São Luiz).....	1.018.667,50	100	90	138	193	225
Piauí (Parnaíba).....	671.299,30	100	119	180	153	119
Ceará (Fortaleza).....	3.942.647,40	100	134	194	552	1.360
Rio Grande do Norte (Natal).....	1.256.363,40	100	33	31	113	189
Paraíba.....	1.061.268,70	100	112	147	349	816
Pernambuco (Recife).....	9.325.947,20	100	150	160	593	1.521
Alagoas (Maceió).....	781.255,50	100	92	79	125	116
TOTAL.....	18.057.467,00	100	99	121	266	533
LESTE:						
Sergipe (Aracajú).....	714.758,20	100	111	116	123	128
Bahia (Salvador).....	14.084.583,10	100	101	135	314	520
Espírito Santo (Vitória).....	1.393.478,70	100	80	88	80	123
Rio de Janeiro (Niterói).....	4.387.316,80	—	—	—	100	321
Distrito Federal.....	1.225.638,00	100	25	27	4	2.189
TOTAL.....	21.805.774,80	100	96	119	257	489
SUL:						
São Paulo:						
(Santos).....	19.156.193,70	100	80	97	80	117
Paraná:						
(Paranaguá).....	548.275,40	100	170	234	292	269
Santa Catarina:						
(São Francisco).....	381.025,20	100	72	93	129	135
(Florianópolis).....	779.710,40	100	110	105	141	166
Rio Grande do Sul:						
Pôrto Alegre).....	11.337.481,10	100	105	114	459	647
(Pelotas).....	1.518.088,60	100	104	105	110	120
(Rio Grande).....	1.573.338,30	100	107	116	112	92
(Santana do Livramento).....	642.445,90	100	99	127	110	64
(Uruguaiana).....	710.554,00	100	112	121	137	166
TOTAL.....	36.647.112,60	100	88	103	118	156
CENTRO OESTE:						
Mato Grosso:						
(Corumbá).....	590.717,00	100	112	142	165	193
TOTAL GERAL.....	79.771.549,90	100	91	109	158	248

RENDA ORDINÁRIA

I. RENDAS TRIBUTÁRIAS

d) Impôsto do sêlo e afins

Arrecadação pelas Coletorias

ESTADOS PELAS REGIÕES	1943	ÍNDICES					
		1939	1940	1941	1942	1943	
NORTE:		Cr\$					
Amazonas.....	263.900,70	100	92	161	275	313	
Pará.....	513.246,40	100	99	127	204	321	
TOTAL.....	776.247,10	100	97	139	229	318	
NORDESTE:							
Maranhão.....	558.419,80	100	100	107	171	231	
Piauí.....	910.959,80	100	126	154	185	234	
Ceará.....	1.644.664,20	100	113	131	157	211	
Rio Grande do Norte.....	697.454,00	100	107	125	161	203	
Paraíba.....	1.702.947,80	100	115	153	185	243	
Pernambuco.....	2.229.968,40	100	115	111	174	246	
Alagoas.....	1.159.258,10	100	114	126	190	230	
TOTAL.....	8.903.672,10	100	114	130	174	234	
LESTE:							
Sergipe.....	388.522,60	100	101	118	161	197	
Bahia.....	3.474.667,70	100	118	128	165	201	
Minas Gerais.....	40.321.221,30	100	107	127	186	288	
Espírito Santo.....	1.863.649,50	100	123	170	219	285	
Rio de Janeiro.....	8.775.375,20	100	118	142	188	246	
TOTAL.....	54.823.436,30	100	110	131	185	272	
SUL:							
São Paulo.....	38.898.789,10	100	133	152	174	255	
Paraná.....	8.000.255,70	100	111	137	169	231	
Santa Catarina.....	4.305.961,40	100	105	134	189	243	
Rio Grande do Sul.....	10.995.969,40	100	114	124	167	209	
TOTAL.....	62.200.975,60	100	124	143	173	242	
CENTRO OESTE:							
Goiaz.....	3.390.124,40	100	117	135	214	323	
Mato Grosso.....	1.517.709,90	100	113	142	162	195	
	4.907.834,30	100	115	138	192	239	
TOTAL GERAL.....	131.612.165,40	100	117	137	179	254	

RENDA ORDINÁRIA

I. RENDAS TRIBUTÁRIAS

d) Impôsto do sêlo e afins

Arrecadação pelos Correios e Telegrafos

ESTADOS PELAS REGIÕES	1943	ÍNDICES				
		1939	1940	1941	1942	1943
NORTE:	Cr\$					
Amazonas.....	11,00	100	5	5	—	—
Pará.....	—	100	3	3	—	—
TOTAL.....	11,00	100	4	2	—	—
NORDESTE:						
Maranhão.....	—	100	—	—	—	—
Piauí.....	—	100	—	—	—	—
Ceará.....	—	100	3	—	—	—
Rio Grande do Norte.....	—	100	—	—	—	—
Paraíba.....	—	100	—	—	—	—
Pernambuco.....	—	100	3	3	—	—
Alagoas.....	—	100	—	—	—	—
TOTAL.....	—	100	1	1	—	—
LESTE:						
Sergipe.....	—	100	—	—	—	—
Bahia.....	—	100	2	2	—	—
Minas Gerais.....	—	100	1	2	—	—
Espírito Santo.....	—	100	—	—	—	—
Rio de Janeiro.....	572,90	100	1	1	2	1
Distrito Federal.....	—	100	4	7	—	—
TOTAL.....	572,90	100	3	5	—	—
SUL:						
São Paulo.....	—	100	2	1	—	—
Paraná.....	—	100	—	3	—	—
Santa Catarina.....	—	100	3	3	—	—
Rio Grande do Sul.....	—	100	1	1	—	—
TOTAL.....	—	100	1	1	—	—
CENTRO OESTE:						
Goiás.....	—	100	13	13	—	—
Mato Grosso.....	—	100	4	—	—	—
	—	100	6	3	—	—
TOTAL GERAL.....	583,90	100	3	4	—	—

RENDA ORDINÁRIA

I. RENDAS TRIBUTÁRIAS

d) Impôsto do sêlo e afins

Arrecadação pelas Delegacias Fiscais do Tesouro Nacional

ESTADOS PELAS REGIÕES	1943	ÍNDICES				
		1939	1940	1941	1942	1943
NORTE:	Cr\$					
Amazonas.....	350.855,50	100	97	118	92	29
Pará.....	2.278.833,20	100	89	98	78	85
TOTAL.....	2.629.688,70	100	91	104	82	68
NORDESTE:						
Maranhão.....	—	100	84	56	25	—
Piauí.....	—	100	17	69	24	—
Ceará.....	—	100	111	127	77	—
Rio Grande do Norte.....	—	100	386	400	135	—
Paraíba.....	—	100	81	80	53	—
Pernambuco.....	569.607,90	100	97	100	84	10
Alagoas.....	3.000,00	100	9	13	—	13
TOTAL.....	572.607,90	100	102	107	76	6
LESTE:						
Sergipe.....	24,00	100	18	42	—	—
Bahia.....	—	100	90	106	47	—
Minas Gerais.....	—	100	365	566	238	—
Espírito Santo.....	—	100	6	1.472	1.778	—
Rio de Janeiro.....	—	100	116	136	98	—
TOTAL.....	24,00	100	109	140	70	—
SUL:						
São Paulo.....	—	100	24	15	1.091	—
Paraná.....	223.619,80	100	73	72	152	97
Santa Catarina.....	—	100	31	74	—	—
Rio Grande do Sul.....	1.693.859,90	100	94	93	46	23
TOTAL.....	1.917.479,70	100	91	90	83	25
CENTRO OESTE:						
Goiaz.....	—	100	15	23	—	—
Mato Grosso.....	—	100	27	18	—	—
—.....	—	100	21	21	—	—
Delegacia do Tesouro em Nova York...	25,00	100	7	1	—	—
TOTAL GERAL.....	5.119.825,30	100	98	108	76	18

RENDA ORDINÁRIA

I. RENDAS TRIBUTÁRIAS

d) Impôsto do sêlo e afins

Arrecadação pelas Mesas de Rendas

ESTADOS PELAS REGIÕES	1943	ÍNDICES				
		1939	1940	1941	1942	1943
NORTE:	Cr\$					
Amazonas.....	173.284,70	100	85	90	120	162
NORDESTE:						
Maranhão.....	13.244,90	100	95	68	64	59
Ceará.....	47.415,80	100	118	132	156	138
Rio Grande do Norte.....	62.235,40	100	83	56	88	97
TOTAL.....	122.896,10	100	95	80	103	103
LESTE:						
Sergipe.....	62.249,30	100	85	154	141	151
Bahia.....	38.928,80	100	72	72	72	91
Espírito Santo.....	25.096,20	100	108	92	108	192
Rio de Janeiro.....	—	100	82	84	46	—
TOTAL.....	126.274,30	100	82	98	80	73
SUL:						
Paraná.....	26.544,80	100	14	18	20	23
Santa Catarina.....	679.532,70	100	88	107	163	293
Rio Grande do Sul.....	758.740,50	100	96	107	135	173
TOTAL.....	1.464.818,00	100	81	94	126	186
CENTRO OESTE:						
Mato Grosso.....	184.797,10	100	105	108	152	183
TOTAL GERAL.....	2.072.070,20	100	85	94	119	161

REDA ORDINÁRIA

I. REDAS TRIBUTÁRIAS

d) Impôsto do sêlo e afins

Arrecadação pelas Repartições

REPARTIÇÕES	1943	ÍNDICES				
		1939	1940	1941	1942	1943
	Cr\$					
Agências Aduaneiras.....	1.860,00	100	150	110	80	20
Alfândegas.....	79.771.549,90	100	91	109	158	248
Coletorias.....	131.612.165,40	100	117	137	179	254
Correios e Telégrafos.....	583,90	100	2	4	—	—
Delegacias Fiscais.....	5.119.825,30	100	98	108	76	18
Estradas de Ferro.....	—	100	8	4	—	—
Mesas de Renda.....	2.072.070,20	100	85	94	119	161
Recebedorias Federais.....	260.593.231,20	100	111	137	153	180
Registros Fiscais.....	18.041.50	100	45	45	55	164
Outras repartições da Capital Federal...	99.606.172,90	100	35	19	507	1.166
TOTAL.....	578.795.500,30	100	105	125	160	214

REDA ORDINÁRIA

I. REDAS TRIBUTÁRIAS

e) Nos Territórios

ESTADOS PELAS REGIÕES	1943	ÍNDICES				
		1939	1940	1941	1942	1943
NOITE:	Cr\$					
Amazonas (Acre).....	205.724,80	100	106	160	164	198

RENDA ORDINÁRIA

I. RENDAS TRIBUTÁRIAS

e) Nos Territórios

Arrecadação pelas Coletorias

ESTADOS PELAS REGIÕES	1943	ÍNDICES				
		1939	1940	1941	1942	1943
NORTE:	Cr\$					
Amazonas.....	58.073,00	100	137	168	184	305

RENDA ORDINÁRIA

I. RENDAS TRIBUTÁRIAS

e) Nos Territórios

Arrecadação pelas Mesas de Rendas

ESTADOS PELAS REGIÕES	1943	ÍNDICES				
		1939	1940	1941	1942	1943
NORTE:	Cr\$					
Amazonas.....	120.401,80	100	113	182	181	194

RENDA ORDINÁRIA

I. RENDAS TRIBUTÁRIAS

e) Nos Territórios

Arrecadação pelas Repartições

REPARTIÇÕES	1943	ÍNDICES				
		1939	1940	1941	1942	1943
	Cr\$					
Agências Aduaneiras.....	—	—	—	—	100	—
Coletorias.....	58.073,00	100	137	168	184	305
Mesas de Rendas.....	120.401,80	100	113	182	181	194
Registros Fiscais.....	27.250,00	100	61	91	96	117
TOTAL.....	205.724,80	100	106	160	164	198

RENDA ORDINÁRIA
II. RENDAS PATRIMONIAIS
Arrecadação pelas Repartições

ESTADOS PELAS REGIÕES	1943	ÍNDICES				
		1939	1940	1941	1942	1943
NORTE:	Cr\$					
Amazonas.....	116.841,70	100	3.825	9.875	10.400	2.925
Pará.....	104.239,50	100	137	166	131	155
TOTAL.....	221.072,20	100	346	713	710	311
NORDESTE:						
Maranhão.....	58.542,20	100	86	161	182	203
Piauí.....	155.971,70	100	165	332	186	274
Ceará.....	314.282,20	100	136	202	364	324
Rio Grande do Norte.....	163.340,20	100	111	107	92	175
Paraíba.....	154.209,30	100	149	160	199	214
Pernambuco.....	1.529.566,40	100	103	116	136	267
Alagoas.....	83.865,60	100	83	108	194	244
TOTAL.....	2.459.777,60	100	113	141	166	257
LESTE:						
Sergipe.....	169.449,20	100	50	73	94	118
Bahia.....	845.058,30	100	120	191	383	497
Minas Gerais.....	254.351,50	100	16	198	27	120
Espírito Santo.....	200.712,10	100	284	414	317	314
Rio de Janeiro.....	391.257,70	100	70	126	147	175
Distrito Federal.....	74.784.074,20	100	128	104	169	199
TOTAL.....	76.644.903,00	100	127	105	169	200
SUL:						
São Paulo.....	720.188,70	100	216	215	234	249
Paraná.....	54.594,40	100	173	393	333	367
Santa Catarina.....	256.022,80	100	150	143	279	457
Rio Grande do Sul.....	183.252,60	100	91	119	106	93
TOTAL.....	1.214.058,50	100	107	140	154	218
CENTRO OESTE:						
Goiás.....	4.890,00	—	100	—	—	500
Mato Grosso.....	4.427,00	100	50	100	100	200
	9.317,00	100	50	300	350	450
Delegacia do Tesouro em Nova York...	39.765,80	100	2.868	242	205	211
TOTAL GERAL.....	80.588.894,10	100	128	108	170	202

RENDA ORDINÁRIA
II. RENDAS PATRIMONIAIS
Arrecadação pelas Alfândegas

ESTADOS PELAS REGIÕES	1943	ÍNDICES				
		1939	1940	1941	1942	1943
NORTE:	Cr\$					
Pará (Belém).....	57.061,00	100	149	162	91	127
NORDESTE:						
Maranhão (São Luiz).....	35.824,00	100	65	90	155	180
Piauí (Parnaíba).....	51.530,00	100	617	1.900	617	867
Ceará (Fortaleza).....	167.334,50	100	114	255	338	298
Rio Grande do Norte (Natal).....	68.591,10	100	187	153	87	230
Paraíba (João Pessoa).....	38.706,50	100	113	104	91	74
Pernambuco (Recife).....	765.831,50	100	104	126	151	208
Alagoas (Maceió).....	60.012,70	100	87	87	145	194
TOTAL.....	1.187.830,30	100	113	154	165	210
LESTE:						
Sergipe (Aracajú).....	63.325,00	100	97	191	182	185
Bahia (Salvador).....	667.825,20	100	83	137	357	636
Espírito Santo (Vitória).....	196.941,10	100	295	425	326	323
Rio de Janeiro (Niterói).....	269.011,40	—	—	—	100	204
Distrito Federal.....	1.200,00	—	—	—	100	100
TOTAL.....	1.198.302,70	100	150	235	386	602
SUL:						
São Paulo (Santos).....	40.088,20	100	83	1.400	1.400	667
Paraná (Paranaguá).....	11.354,30	100	100	400	200	550
Santa Catarina:						
(São Francisco).....	5.999,10	100	83	67	133	100
(Florianópolis).....	108.202,40	100	272	156	189	600
Rio Grande do Sul:						
(Pelotas).....	14.689,10	100	56	176	56	37
(Rio Grande).....	42.794,50	100	86	66	95	77
TOTAL.....	223.127,60	100	103	180	158	772
CENTRO-OESTE:						
Mato Grosso (Corumbá).....	780,00	—	—	—	—	100
TOTAL GERAL.....	2.667.101,60	100	121	175	208	284

RENDA ORDINÁRIA
II. RENDAS PATRIMONIAIS
Arrecadação pelas Coletorias

ESTADOS PELAS REGIÕES	1943	ÍNDICES				
		1939	1940	1941	1942	1943
NORTE:						
	Cr\$					
Amazonas.....	7.392,70	—	—	—	—	100
Pará.....	37.853,80	100	120	187	253	100
TOTAL.....	45.246,50	100	120	187	253	300
NORDESTE:						
Maranhão.....	21.392,80	100	129	257	257	300
Piauí.....	7.630,20	100	700	1.200	500	800
Ceará.....	19.316,50	100	200	183	667	317
Rio Grande do Norte.....	65.410,60	100	40	42	79	151
Paraíba.....	30.804,50	100	100	100	2.000	3.100
Pernambuco.....	75.390,40	100	108	63	96	153
Alagoas.....	18.639,20	100	50	200	500	475
TOTAL.....	238.584,20	100	91	89	167	215
LESTE						
Sergipe.....	90.449,30	100	53	49	63	158
Bahia.....	112.781,00	100	144	170	182	226
Minas Gerais.....	5.934,60	—	100	300	600	600
Espírito Santo.....	3.057,80	100	200	200	300	300
Rio de Janeiro.....	110.670,60	100	81	147	102	59
TOTAL.....	322.893,30	100	87	134	111	109
SUL:						
São Paulo.....	45.187,10	100	91	77	118	205
Paraná.....	—	—	—	—	—	—
Santa Catarina.....	81.589,80	100	100	600	1.900	1.640
Rio Grande do Sul.....	450,00	—	—	—	100	—
TOTAL.....	127.226,90	100	93	174	452	470
CENTRO OESTE:						
Goiás.....	4.890,00	—	100	400	500	500
Mato Grosso.....	3.647,00	100	50	100	100	260
TOTAL.....	8.537,00	100	50	300	350	450
TOTAL GERAL.....	742.487,90	100	90	127	151	165

RENDA ORDINÁRIA
II. RENDAS PATRIMONIAIS
Arrecadação pelos Correios e Telégrafos

ESTADOS PELAS REGIÕES	1943	ÍNDICES				
		1939	1940	1941	1942	1943
NORDESTE:						
	Cr\$					
Piauí.....	630,00	—	—	—	—	100
Ceará.....	3.826,00	100	120	120	80	80
Paraíba.....	1.900,00	100	100	125	25	50
Pernambuco.....	3.283,40	100	150	150	150	150
TOTAL.....	9.639,40	100	118	127	82	91
LESTE:						
Sergipe.....	550,80	—	—	—	100	100
Bahia.....	180,00	100	—	200	200	—
Minas Gerais.....	5.548,80	100	600	150	600	300
Rio de Janeiro.....	7.335,00	—	—	—	—	100
Distrito Federal.....	178,20	100	67	—	—	—
TOTAL.....	13.792,80	100	233	133	250	233
SUL:						
São Paulo.....	400,00	—	—	—	—	100
Paraná.....	615,00	—	100	400	300	100
Santa Catarina.....	2.398,50	100	50	50	150	100
TOTAL.....	3.413,50	100	100	300	400	150
TOTAL GERAL.....	26.845,70	100	158	147	174	150

RENDA ORDINÁRIA

II. RENDAS PATRIMONIAIS

Arrecadação pelas Delegacias Fiscais do Tesouro Nacional

ESTADOS PELAS REGIÕES	1943	ÍNDICES				
		1939	1940	1941	1942	1943
NORTE:	Cr\$					
Amazonas.....	14.904,50	100	125	175	175	375
Pará.....	—	100	14	14	—	—
TOTAL.....	14.904,50	100	55	73	64	136
NORDESTE:						
Piauí.....	96.181,50	100	102	118	124	192
Ceará.....	108.617,30	100	270	70	950	1.090
Rio Grande do Norte.....	10.877,00	100	140	180	200	220
Paraíba.....	82.798,30	100	300	386	521	593
Pernambuco.....	685.061,10	100	100	106	110	445
Alagoas.....	5.213,70	100	100	400	500	500
TOTAL.....	988.748,90	100	120	126	176	423
LESTE:						
Sergipe.....	6.625,10	—	—	—	—	100
Bahia.....	37.714,60	100	—	183	633	633
Minas Gerais.....	226.869,10	100	3	177	9	109
Espírito Santo.....	—	100	—	—	—	—
Rio de Janeiro.....	4.240,70	100	100	150	150	200
TOTAL.....	275.449,50	100	4	177	27	127
SUL:						
São Paulo.....	34.833,80	100	200	2.400	3.000	3.500
Paraná.....	42.625,10	100	230	460	430	430
Santa Catarina.....	42.953,70	100	188	38	50	538
Rio Grande do Sul.....	123.999,00	100	108	124	129	124
TOTAL.....	244.411,60	100	124	166	174	205
Delegacia do Tesouro em Nova York...	39.765,80	100	2.868	242	205	211
TOTAL GERAL.....	1.563.280,30	100	165	155	121	261

RENDA ORDINÁRIA
II. RENDAS PATRIMONIAIS
Arrecadação pelas Estradas de Ferro

ESTADOS PELAS REGIÕES	1943	ÍNDICES				
		1939	1940	1941	1942	1943
NORTE:	Cr\$					
Amazonas:						
Madeira-Mamoré.....	89.127,20	—	100	260	274	60
Pará:						
Tocantins.....	1.700,00	—	100	100	200	40
Bragança.....	7.615,70	—	100	160	160	800
TOTAL.....	98.442,90	—	100	256	270	64
NORDESTE:						
Maranhão:						
São Luiz a Terezina.....	—	—	100	500	100	—
Piauí:						
Central do Piauí.....	—	—	—	100	—	—
Petrolina a Terezina.....	—	—	—	—	—	—
Ceará:						
Rede Viação Cearense.....	8.705,40	100	47	141	124	53
Rio Grande do Norte:						
Central do Rio Grande do Norte	—	—	—	100	—	—
TOTAL.....	8.705,40	100	100	500	289	53
LESTE:						
Bahia:						
Viação Férrea Federal Leste Bras- sileiro.....	23.237,80	100	163	388	475	288
Minas Gerais:						
Bahia e Minas.....	15.992,00	—	100	293	143	114
Rio de Janeiro:						
Maricá.....	—	—	—	—	—	—
Distrito Federal:						
Central do Brasil.....	—	100	120	54	—	—
TOTAL.....	39.236,80	100	121	64	9	6
SUL:						
São Paulo:						
Nordeste do Brasil.....	—	100	102	87	—	—
CENTROOESTE:						
Goiás:						
Goiás (*).....	5.391,60	100	80	360	160	100
TOTAL GERAL.....	151.776,70	100	139	123	65	19

(*) Balanços centralizados na Delegacia Fiscal do Tesouro Nacional em São Paulo

RENDA ORDINÁRIA
II. RENDAS PATRIMONIAIS
Arrecadação pelas Mesas de Rendas

ESTADOS PELAS REGIÕES	1943	ÍNDICES				
		1939	1940	1941	1942	1943
NORTE:	Cr\$					
Amazonas.....	5.417,30	—	—	—	—	—
NORDESTE:						
Maranhão.....	1.325,40	100	100	400	100	100
Ceará.....	6.482,50	100	500	200	133	200
Rio Grande do Norte.....	18.461,50	100	144	83	83	113
TOTAL.....	26.269,40	100	200	126	95	137
LESTE:						
Sergipe.....	8.499,00	100	17	23	67	16
Bahia.....	3.319,70	—	—	100	300	300
Espírito Santo.....	713,20	100	100	100	—	100
Rio de Janeiro.....	—	100	6	12	3	—
TOTAL.....	12.531,90	100	14	19	47	15
SUL:						
Paraná.....	—	100	—	—	—	—
Santa Catarina.....	14.879,30	100	59	82	70	83
Rio Grande do Sul.....	1.320,00	—	—	—	—	100
TOTAL.....	16.199,30	100	53	74	63	84
CENTRO OESTE:						
Mato Grosso.....	—	—	—	—	—	—
TOTAL GERAL.....	69.417,90	100	48	44	56	48

Arrecadação pelas Repartições

REPARTIÇÕES	1943	ÍNDICES				
		1939	1940	1941	1942	1943
	Cr\$					
Alfândegas.....	2.637.101,60	100	121	175	208	234
Coletorias.....	742.487,93	100	99	127	151	165
Correios e Telégrafos.....	23.815,70	100	153	147	174	142
Delegacias Fiscais.....	1.563.280,30	100	165	155	121	261
Estradas de Ferro.....	151.776,70	100	139	123	65	19
Mesas de Rendas.....	69.417,90	100	48	44	56	48
Outras Repartições da Capital Federal.....	69.871.719,90	100	127	104	175	204
Recebedorias Federais.....	5.505.264,10	100	143	116	138	204
TOTAL.....	80.588.894,10	100	128	108	170	202

RENDAS ORDINÁRIA
III. RENDAS INDUSTRIAIS
Arrecadação pelas Repartições

ESTADOS PELAS REGIÕES	1943	ÍNDICES				
		1939	1940	1941	1942	1943
NORTE:						
	Cr\$					
Amazonas.....	7.092.524,90	100	242	291	340	426
Pará.....	6.209.911,90	100	80	109	123	137
TOTAL.....	13.302.436,80	100	124	157	181	214
NORDESTE:						
Maranhão.....	5.903.654,80	100	82	85	100	119
Piauí.....	2.349.884,60	100	102	155	138	124
Ceará.....	16.832.221,60	100	88	145	140	140
Rio Grande do Norte.....	10.753.980,50	100	131	142	207	359
Paraíba.....	2.723.612,40	100	96	115	130	157
Pernambuco.....	7.817.708,20	100	79	116	132	160
Alagoas.....	1.685.077,70	100	94	115	129	150
TOTAL.....	48.069.139,80	100	92	127	137	162
LESTE:						
Sergipe.....	1.274.403,90	100	88	116	121	136
Bahia.....	41.266.363,00	100	141	159	192	240
Minas Gerais.....	23.074.341,40	100	95	110	121	143
Espírito Santo.....	2.052.064,70	100	97	117	123	152
Rio de Janeiro.....	7.268.615,30	100	103	116	131	145
Distrito Federal.....	88.486.397,50	100	109	67	25	34
TOTAL.....	163.422.185,80	100	110	76	42	54
SUL:						
São Paulo.....	63.752.479,40	100	95	111	65	78
Paraná.....	5.518.108,30	100	99	116	127	144
Santa Catarina.....	13.166.530,30	100	97	123	136	441
Rio Grande do Sul.....	16.191.493,70	100	85	104	112	127
TOTAL.....	98.628.611,70	100	94	111	75	98
CENTRO OESTE:						
Goiás.....	1.392.365,70	100	101	127	156	204
Mato Grosso.....	2.477.100,10	100	100	128	139	174
TOTAL.....	3.869.465,80	100	101	128	145	184
TOTAL GERAL.....	327.291.839,90	100	105	89	59	75

RENDA ORDINÁRIA
III. RENDAS INDUSTRIAIS
Arrecadação pelas Alfândegas

ESTADOS PELAS REGIÕES	1943	ÍNDICES				
		1939	1940	1941	1942	1943
NORTE:	Cr\$					
Amazonas (Manáus).....	137,50	100	100	—	—	—
Pará (Belém).....	950,00	100	50	50	50	50
TOTAL.....	1.087,50	100	33	33	33	33
NORDESTE:						
Piauí (Parnaíba).....	70,00	—	—	—	—	—
Ceará (Fortaleza).....	—	100	50	50	50	—
Rio Grande do Norte (Natal).....	140,00	—	—	—	—	—
Paraíba (João Pessoa).....	40,00	—	—	—	—	—
Pernambuco (Recife).....	150,00	100	50	50	50	—
Alagoas (Maceió).....	184,00	100	—	—	—	—
TOTAL.....	584,00	100	80	60	60	20
LESTE:						
Sergipe (Aracajú).....	—	—	—	—	—	—
Bahia (Salvador).....	791,50	100	100	100	50	50
Espírito Santo (Vitória).....	182,00	—	—	—	—	—
Rio de Janeiro (Niterói).....	—	—	—	—	—	—
Distrito Federal.....	37.700,00	100	70	74	81	141
TOTAL.....	38.673,50	100	70	73	270	130
SUL:						
São Paulo (Santos).....	14.250,00	100	116	125	183	117
Paraná (Paranaguá).....	140,50	—	100	100	100	—
Santa Catarina:						
(São Francisco).....	—	100	—	—	—	—
(Florianópolis).....	—	100	200	100	100	—
Rio Grande do Sul:						
(Pôrto Alegre).....	990,00	100	33	33	33	33
(Pelotas).....	—	100	—	100	—	—
(Rio Grande).....	552,60	100	100	—	100	100
(Santana do Livramento).....	2.100,00	100	100	100	100	200
(Uruguaiana).....	—	—	100	—	—	—
TOTAL.....	18.033,10	100	100	105	140	90
CENTRO OESTE:						
Mato Grosso (Corumbá).....	—	100	100	100	100	—
TOTAL GERAL.....	58.378,10	100	181	83	197	100

RENDA ORDINÁRIA
III. RENDAS INDUSTRAIS
Arrecadação pelas Coletorias

ESTADOS PELAS REGIÕES	1943	ÍNDICES				
		1939	1940	1941	1942	1943
NORTE:	Cr\$					
Amazonas.....	28,00	—	—	—	—	—
NORDESTE:						
Ceará.....	79.978,60	—	100	433	—	100
Rio Grande do Norte.....	32.536,50	—	—	—	—	100
Paraíba.....	40.699,80	—	—	—	—	100
Alagoas.....	—	100	100	100	—	—
TOTAL.....	153.214,90	100	700	1.500	9.900	15.300
LESTE:						
Bahia.....	38,00	100	—	—	—	—
Minas Gerais.....	200,00	—	100	100	—	—
Rio de Janeiro.....	5.696,00	100	67	117	167	100
TOTAL.....	5.934,00	100	75	113	150	75
SUL:						
São Paulo.....	5.564,80	100	100	80	200	120
Paraná.....	15,00	100	100	100	300	—
Santa Catarina.....	350.191,70	100	405	274	647	1.842
Rio Grande do Sul.....	—	100	150	200	150	—
TOTAL.....	355.771,50	100	171	218	496	1.271
CENTRO OESTE:						
Goiás.....	—	100	125	150	—	—
Mato Grosso.....	504,00	—	100	100	—	100
TOTAL.....	504,00	100	120	160	20	20
TOTAL GERAL.....	515.452,40	100	166	227	612	1.253

RENDA ORDINÁRIA
 III. RENDAS INDUSTRIAIS
 Arrecadação pelos Correios e Telégrafos

ESTADOS PELAS REGIÕES	1943	ÍNDICES				
		1939	1940	1941	1942	1943
NORTE:						
	Cr\$					
Amazonas.....	2.902.650,70	100	81	131	149	174
Pará.....	3.971.591,10	100	67	113	127	166
TOTAL.....	6.874.241,80	100	72	120	136	170
NORDESTE:						
Maranhão.....	2.230.405,20	100	91	113	128	141
Piauí.....	2.339.393,10	100	101	143	152	163
Ceará.....	4.595.451,50	100	92	125	136	155
Rio Grande do Norte.....	2.174.147,30	100	88	118	146	189
Paraíba.....	2.621.314,00	100	98	118	131	157
Pernambuco.....	7.815.730,60	100	79	117	134	162
Alagoas.....	1.680.635,30	100	95	115	130	151
TOTAL.....	23.457.077,00	100	89	121	136	160
LESTE:						
Sergipe.....	1.271.397,20	100	88	117	122	137
Bahia.....	8.995.740,50	100	88	114	127	140
Minas Gerais.....	19.189.833,90	100	102	117	131	157
Espírito Santo.....	2.033.605,00	100	98	118	126	154
Rio de Janeiro.....	5.879.778,30	100	109	116	128	147
Distrito Federal.....	72.037.190,50	100	94	125	100	134
TOTAL.....	109.407.545,40	100	95	122	109	139
SUL:						
São Paulo.....	53.486.804,90	100	92	111	114	135
Paraná.....	5.514.162,90	100	99	116	127	145
Santa Catarina.....	4.682.039,40	100	96	123	134	159
Rio Grande do Sul.....	16.187.851,10	100	85	104	112	123
TOTAL.....	79.870.858,30	100	91	110	115	135
CENTRO OESTE:						
Goiás.....	1.369.577,80	100	102	128	157	203
Mato Grosso.....	2.453.775,10	100	101	128	140	174
TOTAL.....	3.823.352,90	100	101	128	145	183
TOTAL GERAL.....	223.433.075,40	100	93	117	115	141

RENDA ORDINÁRIA
 III. RENDAS INDUSTRIAIS
 Arrecadação pelas Delegacias Fiscais do Tesouro Nacional

ESTADOS PELAS REGIÕES	1943	ÍNDICES				
		1939	1940	1941	1942	1943
NORTE:	Cr\$					
Amazonas.....	6.207,50	100	—	100	100	600
Pará.....	3.526,10	100	31	2	—	—
TOTAL.....	9.733,60	100	31	2	—	—
NORDESTE:						
Maranhão.....	1.071,80	100	88	100	13	13
Piauí.....	10.421,50	100	100	900	100	333
Ceará.....	191.968,20	100	96	73	90	99
Rio Grande do Norte.....	658.755,80	100	89	148	156	167
Paraíba.....	61.558,60	100	59	40	60	89
Pernambuco.....	1.827,60	100	7	6	9	3
Alagoas.....	4.258,40	100	67	100	133	67
TOTAL.....	929.861,90	100	80	107	114	125
LESTE:						
Sergipe.....	3.006,70	100	42	33	42	25
Bahia.....	1.659.924,50	100	62	58	8	6.385
Minas Gerais.....	4.081,40	100	33	100	3.500	133
Espírito Santo.....	18.277,70	100	34	66	3	62
Rio de Janeiro.....	—	100	108	76	—	—
TOTAL.....	1.685.290,30	100	104	75	11	159
SUL:						
São Paulo.....	101.227,00	100	240	240	1.900	2.020
Paraná.....	3.789,90	100	135	57	43	17
Santa Catarina.....	8.134.299,20	100	77	68	77	36.973
Rio Grande do Sul.....	—	100	100	50	50	—
TOTAL.....	8.239.316,10	100	117	79	237	15.844
CENTRO OESTE:						
Goiás.....	22.787,90	100	—	—	—	575
Mato Grosso.....	22.821,00	100	50	50	113	288
TOTAL.....	45.608,90	100	33	33	75	383
TOTAL GERAL.....	10.909.810,80	100	61	41	27	271

RENDA ORDINÁRIA
III. RENDAS INDUSTRIAIS
Arrecadação pelas Estradas de Ferro

ESTADOS PELAS REGIÕES	1943	ÍNDICES				
		1939	1940	1941	1942	1943
NORTE:	Cr\$					
Amazonas:						
Madeira Mamoré.....	4.183.501,20	—	100	100	119	155
Pará:						
Tocantins.....	18.427,70	—	100	21	74	1
Bragança.....	2.215.417,00	—	100	167	191	5.151
TOTAL.....	6.417.345,90	—	100	121	142	158
NORDESTE:						
Maranhão:						
São Luiz a Terezina.....	3.675.177,80	100	77	72	87	109
Piauí:						
Central do Piauí.....	—	100	105	117	101	—
Petrolina a Terezina.....	—	100	121	—	—	—
Ceará:						
Rêde Viação Cearense.....	11.964.823,30	100	87	154	141	135
Rio Grande do Norte:						
Central do Rio Grande do Norte.....	7.888.400,90	100	176	159	268	543
TOTAL.....	23.528.402,00	100	95	132	139	164
LESTE:						
Bahia:						
Viação Férrea Federal Leste Brasileiro.....	30.609.868,50	100	172	188	234	289
Minas Gerais:						
Bahia e Minas.....	3.880.226,10	100	172	91	86	100
Rio de Janeiro:						
Maricá.....	1.383.141,00	—	—	100	361	352
Distrito Federal:						
Central do Brasil.....	—	100	113	50	—	—
TOTAL.....	35.873.235,60	100	115	58	14	17
SUL:						
São Paulo:						
Noroeste do Brasil.....	—	100	95	107	—	—
CENTRO OESTE:						
Goiáz:						
Goiáz (*).....	10.144.582,70	100	119	142	150	192
TOTAL GERAL.....	75.963.566,20	100	113	72	23	28

(*) Balanços centralizados na Delegacia Fiscal do Tesouro Nacional em São Paulo.

RENDA ORDINÁRIA
III. RENDAS INDUSTRIAIS
Arrecadação pelas Repartições

REPARTIÇÕES	1943	ÍNDICES				
		1939	1940	1941	1942	1943
	Cr\$					
Alfândegas.....	58.378,10	100	81	83	197	100
Coletorias.....	515.452,40	100	163	227	612	1.256
Correios e Telégrafos.....	223.433.075,40	100	93	117	115	141
Delegacias Fiscais.....	10.909.810,80	100	61	41	27	271
Estradas de Ferro.....	75.963.566,20	100	113	72	23	28
Mesas de Rendas.....	—	100	50	50	50	—
Recebedorias Federais.....	14.023,10	100	88	102	56	12
Outras Repartições da Capital Federal.....	16.397.533,90	100	102	134	249	408
TOTAL.....	327.291.839,90	100	105	89	59	75

RENDA ORDINÁRIA
IV. DIVERSAS RENDAS

ESTADOS PELAS REGIÕES	1943	ÍNDICES				
		1939	1940	1941	1942	1943
NORTE:						
	Cr\$					
Amazonas.....	879.745,90	100	104	110	145	199
Pará.....	2.234.537,60	100	103	107	133	196
TOTAL.....	3.114.283,50	100	104	108	136	197
NORDESTE:						
Maranhão.....	394.830,70	100	77	96	104	88
Piauí.....	275.563,80	100	127	203	162	130
Ceará.....	1.728.296,00	100	91	110	115	117
Rio Grande do Norte.....	1.150.731,90	100	102	78	120	217
Paraíba.....	722.284,70	100	74	54	45	65
Pernambuco.....	3.884.349,90	100	107	87	79	79
Alagoas.....	534.574,10	100	97	66	45	58
TOTAL.....	8.690.631,10	100	98	87	83	90
LESTE:						
Sergipe.....	268.218,20	100	92	84	90	88
Bahia.....	7.639.689,20	100	95	113	144	223
Minas Gerais.....	11.301.008,20	100	215	274	511	462
Espírito Santo.....	622.286,00	100	101	129	170	179
Rio de Janeiro.....	10.247.968,30	100	131	136	225	659
Distrito Federal.....	131.653.045,80	100	105	120	181	203
TOTAL.....	161.732.215,70	100	109	125	191	221
SUL:						
São Paulo.....	50.716.777,00	100	107	119	116	124
Paraná.....	2.114.113,70	100	125	122	133	151
Santa Catarina.....	1.224.225,80	100	107	105	106	120
Rio Grande do Sul.....	12.149.609,90	100	136	139	157	170
TOTAL.....	66.204.726,40	100	112	122	122	131
CENTRO OESTE:						
Goiás.....	814.710,30	100	173	239	575	420
Mato Grosso.....	813.450,50	100	149	171	196	253
TOTAL.....	1.628.160,80	100	158	197	339	316
Delegacia do Tesouro em Nova York.....	23.063.320,60	100	126	119	79	80
TOTAL GERAL.....	264.433.338,10	100	112	121	144	161

RENDAS ORDINÁRIA
IV. DIVERSAS RENDAS
Arrecadação pelas Alfândegas

ESTADOS PELAS REGIÕES	1943	ÍNDICES				
		1939	1940	1941	1942	1943
NORTE:						
	Cr\$					
Amazonas (Manáus).....	656.478,00	100	94	95	183	300
Pará (Belém).....	594.772,90	100	99	89	72	89
TOTAL.....	1.251.250,90	100	98	90	99	141
NORDESTE:						
Maranhão (São Luiz).....	161.497,10	100	63	70	98	90
Piauí (Parnaíba).....	124.514,90	100	119	251	183	117
Ceará (Fortaleza).....	1.041.129,80	100	130	176	183	225
Rio Grande do Norte (Natal).....	260.472,90	100	52	39	130	172
Paraíba (João Pessoa).....	149.288,70	100	89	52	29	49
Pernambuco (Recife).....	2.510.082,10	100	108	75	64	70
Alagoas (Maceió).....	104.587,20	100	99	62	21	16
TOTAL.....	4.351.572,70	100	105	83	72	80
LESTE:						
Sergipe (Aracajú).....	72.999,10	100	70	43	44	46
Bahia (Salvador).....	4.955.687,40	100	79	78	118	232
Espírito Santo (Vitória).....	179.994,00	100	89	113	154	136
Rio de Janeiro (Niterói).....	1.831.273,30	—	—	—	100	244
Distrito Federal.....	55.653.010,90	100	96	115	179	210
TOTAL.....	62.692.964,70	100	95	111	176	217
SUL:						
São Paulo (Santos).....	31.448.899,10	100	101	114	98	103
Paraná (Paranaguá).....	444.539,00	100	190	200	188	160
Santa Catarina:						
(São Francisco).....	261.302,00	100	76	81	79	86
(Florianópolis).....	83.357,60	100	70	44	49	48
Rio Grande do Sul:						
(Pôrto Alegre).....	2.580.650,40	100	90	76	102	115
(Pelotas).....	503.389,10	100	97	105	89	105
(Rio Grande).....	1.883.924,00	100	162	173	164	187
(Livramento).....	976.148,40	100	186	144	150	162
(Uruguaiana).....	266.705,60	100	152	183	91	146
TOTAL.....	38.448.915,20	100	104	114	101	108
CENTRO OESTE:						
Mato Grosso (Carambá).....	304.071,60	100	150	166	179	232
TOTAL GERAL.....	107.048.775,10	100	100	110	130	151

RENDA ORDINÁRIA
IV. DIVERSAS RENDAS
Arrecadação pelas Coletorias

ESTADOS PELAS REGIÕES	1943	ÍNDICES				
		1939	1940	1941	1942	1943
NORTE:						
	Cr\$					
Amazonas.....	51.643,40	100	150	206	388	325
Pará.....	327.324,70	100	154	172	190	838
TOTAL.....	378.968,10	100	150	182	249	689
NORDESTE:						
Maranhão.....	106.503,20	100	112	107	140	132
Piauí.....	130.646,20	100	149	201	184	190
Ceará.....	258.641,40	100	118	134	173	177
Rio Grande do Norte.....	710.123,60	100	88	95	143	458
Paraíba.....	474.433,80	100	72	63	51	98
Fernambuco.....	366.663,40	100	145	146	179	206
Alagoas.....	2035703,6,	100	104	109	187	215
TOTAL.....	2.250.665,40	100	100	102	121	186
LESTE:						
Sergipe.....	70.446,40	100	110	134	108	119
Bahia.....	1.135.660,70	100	124	189	249	332
Minas Gerais.....	11.015.650,70	100	230	291	576	525
Espírito Santo.....	339.853,20	100	107	128	163	233
Rio de Janeiro.....	8.260.824,80	100	159	170	224	796
TOTAL.....	20.822.435,80	100	193	238	422	565
SUL:						
São Paulo.....	7.363.008,00	100	157	178	211	279
Paraná.....	1.242.408,10	100	196	168	203	250
Santa Catarina.....	722.265,70	100	160	168	176	201
Rio Grande do Sul.....	2.557.492,80	100	197	210	220	273
TOTAL.....	11.885.174,60	100	170	183	209	268
CENTRO OESTE:						
Goiás.....	789.054,40	100	180	252	614	448
Mato Grosso.....	211.021,20	100	153	188	196	187
TOTAL.....	1.000.075,60	100	169	227	451	346
TOTAL GERAL.....	36.337.315,50	100	170	195	287	376

RENDA ORDINÁRIA

IV. DIVERSAS RENDAS

Arrecadação pelos Correios e Telégrafos

ESTADOS PELAS REGIÕES	1943	ÍNDICES				
		1939	1940	1941	1942	1943
NORTE:	Cr\$					
Amazonas.....	5.826,10	100	82	83	67	100
Pará.....	3.323,50	100	88	63	63	38
TOTAL.....	9.149,60	100	80	67	60	60
NORDESTE:						
Maranhão.....	1.861,70	100	86	57	43	29
Piauí.....	556,90	100	50	50	50	50
Ceará.....	12.330,20	100	87	73	60	80
Rio Grande do Norte.....	2.551,90	100	67	67	67	100
Paraíba.....	2.032,90	100	100	67	67	67
Pernambuco.....	11.890,30	100	95	75	65	60
Alagoas.....	2.868,10	100	100	67	50	50
TOTAL.....	34.092,00	100	88	73	63	60
LESTE:						
Sergipe.....	973,50	100	100	33	33	33
Bahia.....	15.630,40	100	85	69	54	62
Minas Gerais.....	19.687,70	100	86	61	61	56
Espírito Santo.....	3.154,00	100	100	80	60	60
Rio de Janeiro.....	14.911,40	100	83	78	61	65
Distrito Federal.....	145.838,60	100	86	80	65	64
TOTAL.....	200.195,60	100	85	76	63	62
SUL:						
São Paulo.....	53.915,00	100	97	82	77	81
Paraná.....	3.666,90	100	100	75	63	50
Santa Catarina.....	6.224,80	100	80	60	60	60
Rio Grande do Sul.....	22.423,40	100	81	65	58	71
TOTAL.....	86.230,10	100	91	75	70	75
CENTRO OESTE:						
Goiás.....	747,00	100	67	32	67	33
Mato Grosso.....	1.937,70	100	75	50	50	50
TOTAL.....	2.684,70	100	71	43	57	43
TOTAL GERAL.....	332.352,00	100	87	75	64	64

RENDA ORDINÁRIA
IV. DIVERSAS RENDAS
Arrecadação pelas Delegacias Fiscais do Tesouro Nacional

ESTADOS PELAS REGIÕES	1943	ÍNDICES				
		1939	1940	1941	1942	1943
NORTE:	Ci\$					
Amazonas.....	84.179,00	100	113	116	75	48
Pará.....	1.302.008,60	100	105	129	223	308
TOTAL.....	1.386.187,60	100	107	125	180	232
NORDESTE:						
Maranhão.....	118.614,30	100	75	119	98	68
Piauí.....	19.845,70	100	122	66	63	63
Ceará.....	383.773,20	100	63	70	67	46
Rio Grande do Norte.....	149.547,90	100	146	89	89	70
Paraíba.....	96.529,30	100	62	42	50	30
Pernambuco.....	995.714,10	100	99	118	114	89
Alagoas.....	223.465,10	100	80	55	61	149
TOTAL.....	1.987.489,60	100	86	89	87	70
LESTE:						
Sergipe.....	112.946,40	100	136	145	190	164
Bahia.....	1.470.176,60	100	121	167	163	160
Minas Gerais.....	260.862,00	100	131	185	126	86
Espírito Santo.....	95.696,10	100	116	169	234	155
Rio de Janeiro.....	130.981,50	100	103	98	100	61
TOTAL.....	2.070.662,70	100	121	160	151	132
SUL:						
São Paulo.....	5.441.786,60	100	93	98	141	137
Paraná.....	395.706,00	100	96	118	126	166
Santa Catarina.....	54.614,40	100	105	110	117	134
Rio Grande do Sul.....	3.279.230,10	100	185	220	314	218
TOTAL.....	9.171.337,10	100	105	116	163	159
CENTRO OESTE:						
Goiás.....	24.908,90	100	120	127	213	167
Mato Grosso.....	27.562,50	100	124	96	104	112
TOTAL.....	52.471,40	100	120	105	144	127
Delegacia do Tesouro em Nova York.....	23.063.320,60	100	126	120	79	80
TOTAL GERAL.....	37.731.469,00	100	120	118	96	95

RENDA ORDINÁRIA
IV. DIVERSAS RENDAS
Arrecadação pelas Estradas de Ferro

ESTADOS PELAS REGIÕES	1943	ÍNDICES				
		1939	1940	1941	1942	1943
NORTE:	Cr\$					
Amazonas:						
Madeira Mamoré.....	13.155,90	—	—	—	—	100
Pará:						
Bragança.....	7.107,90	—	100	267	167	233
TOTAL.....	20.263,80	—	100	267	167	667
NORDESTE:						
Maranhão:						
São Luiz a Terezina.....	4.154,70	100	100	75	75	100
Piauí:						
Central do Piauí.....	—	100	100	100	100	—
Petrolina a Terezina.....	—	100	100	—	—	—
Ceará:						
Rede Viação Cearense.....	24.824,50	100	100	111	244	1.250
Rio Grande do Norte:						
Central do Rio Grande do Norte	13.035,20	100	100	250	350	1.300
TOTAL.....	42.014,40	100	106	106	189	233
LESTE:						
Bahia:						
Viação Férrea Federal Leste Bra- sileiro.....	52.317,40	—	100	383	667	867
Minas Gerais:						
Bahia a Minas.....	4.807,70	100	25	50	50	63
Rio de Janeiro:						
Maricá.....	9.977,30	—	—	100	1.700	1.000
Distrito Federal:						
Central do Brasil.....	—	100	106	39	—	—
TOTAL.....	67.102,40	100	106	45	15	17
SUL:						
São Paulo:						
Nordeste do Brasil.....	—	100	76	108	—	—
CENTRO OESTE:						
Goiaz:						
Goiaz (*).....	10.480,30	100	83	92	117	83
TOTAL GERAL.....	139.800,90	100	104	53	25	30

(*) Balanços centralizados na Delegacia Fiscal do Tesouro Nacional em São Paulo

RENDA ORDINÁRIA
IV. DIVERSAS RENDAS
Arrecadação pelas Mesas de Rendas

ESTADOS PELAS REGIÕES	1943	ÍNDICES				
		1939	1940	1941	1942	1943
NORTE:	Cr\$					
Amazonas.....	48.265,20	100	113	150	146	200
NORDESTE:						
Maranhão.....	2.199,70	100	100	100	100	100
Ceará.....	7.596,90	100	122	89	100	89
Rio Grande do Norte.....	15.000,40	100	150	150	283	250
TOTAL.....	24.797,00	100	124	112	165	147
LESTE:						
Sergipe.....	10.852,80	100	53	60	53	73
Bahia.....	10.216,70	100	100	114	129	143
Espírito Santo.....	3.588,70	100	100	150	150	200
Rio de Janeiro.....	—	100	55	45	66	—
TOTAL.....	24.658,20	100	56	48	67	8
SUL:						
Paraná.....	27.793,70	100	4	6	5	7
Santa Catarina.....	96.461,30	100	81	70	55	69
Rio Grande do Sul.....	79.646,10	100	170	275	151	56
TOTAL.....	203.901,10	100	56	77	47	31
CENTRO OESTE:						
Mato Grosso.....	268.857,50	100	152	192	504	560
TOTAL GERAL.....	570.479,00	100	63	76	69	54

RENDA ORDINÁRIA
IV. DIVERSAS RENDAS
Arrecadação pelas Repartições

REPARTIÇÕES	1943	ÍNDICES				
		1939	1940	1941	1942	1943
	Cr\$					
Agências Aduaneiras.....	75,30	100	200	100	600	—
Alfândegas.....	107.048.775,10	100	100	110	130	151
Coletorias.....	36.337.319,50	100	170	195	287	376
Correios e Telégrafos.....	332.352,00	100	87	75	64	64
Delegacias Fiscais.....	37.731.469,00	100	120	118	96	95
Estradas de Ferro.....	139.860,90	100	104	53	25	30
Mesas de Rendas.....	570.479,00	100	63	76	69	54
Recebedorias Federais.....	20.076.710,00	100	130	162	180	193
Registros Fiscais.....	20.123,00	100	100	100	400	2.000
Outras Repartições da Capital Federal.....	62.176.174,30	100	108	115	185	199
TOTAL.....	264.433.338,10	100	112	121	144	161

RECEITA DA UNIÃO
RENDA ORDINÁRIA
Arrecadação mensal

MESES	1943	ÍNDICES				
		1939	1940	1941	1942	1943
	Cr\$					
Janeiro.....	185.777.011,90	100	129	115	131	106
Fevereiro.....	236.832.046,90	100	112	107	116	112
Março.....	270.799.431,00	100	101	112	103	100
Abril.....	327.445.101,70	100	115	120	112	118
Maió.....	300.426.930,90	100	100	110	91	118
Junho.....	319.656.300,80	100	95	116	103	121
Julho.....	355.849.542,10	100	98	103	105	135
Agosto.....	435.375.920,90	100	109	129	118	157
Setembro.....	613.550.106,90	100	101	110	131	197
Outubro.....	613.488.363,20	100	100	123	158	193
Novembro.....	539.524.859,10	100	103	116	127	193
Dezembro.....	510.813.343,60	100	91	107	113	165
Janeiro adicional.....	189.366.715,90	100	96	90	118	198
TOTAL.....	4.893.905.729,90	100	104	114	119	149

RECEITA DA UNIÃO
RENDA ORDINÁRIA
Arrecadação pelas Alfândegas

ESTADOS PELAS REGIÕES	1943	ÍNDICES					
		1939	1940	1941	1942	1943	
NORTE:		Cr\$					
Amazonas (Manáus).....	15.442.532,90	100	87	114	127	181	
Pará (Belém).....	42.014.675,20	100	97	119	108	154	
TOTAL.....	57.457.208,10	100	95	118	112	160	
NORDESTE:							
Maranhão (São Luiz).....	7.493.324,50	100	77	75	93	136	
Piauí (Parnaíba).....	3.685.201,30	100	116	150	186	149	
Ceará (Fortaleza).....	23.245.689,10	100	101	107	123	146	
Rio Grande do Norte (Natal).....	5.118.387,10	100	90	79	128	153	
Paraíba (João Pessoa).....	5.540.471,20	100	91	97	77	113	
Pernambuco (Recife).....	92.791.650,60	100	91	108	89	129	
Alagoas (Maceió).....	6.730.806,80	100	100	76	113	127	
TOTAL.....	144.605.530,60	100	92	104	98	132	
LESTE:							
Sergipe (Aracajú).....	4.323.947,30	100	93	100	118	139	
Bahia (Salvador).....	78.424.863,70	100	85	93	139	200	
Espírito Santo (Vitória).....	3.732.440,90	100	73	91	101	118	
Estado do Rio (Niterói).....	19.358.986,20	—	—	—	100	233	
Distrito Federal.....	342.911.841,50	100	94	107	76	72	
TOTAL.....	448.752.079,60	100	93	106	83	86	
SUL:							
São Paulo (Santos).....	348.471.004,60	100	99	98	67	61	
Paraná (Paranaguá).....	5.286.077,10	100	102	105	96	96	
Santa Catarina:							
(São Francisco).....	2.367.182,90	100	58	54	48	52	
(Florianópolis).....	2.714.216,90	100	77	52	82	81	
Rio Grande do Sul:							
(Pôrto Alegre).....	108.491.120,00	100	97	99	101	131	
(Pelotas).....	15.063.250,20	100	95	103	107	139	
(Rio Grande).....	21.116.540,10	100	103	101	114	119	
(Santana do Livramento).....	8.218.798,90	100	120	120	103	131	
(Uruguaiana).....	3.944.338,10	100	129	178	131	172	
TOTAL.....	515.672.528,80	100	98	98	74	73	
CENTRO OESTE:							
Mato Grosso (Corumbá).....	3.927.550,50	100	104	130	142	170	
TOTAL GERAL.....	1.170.414.897,60	100	96	102	80	85	

RECEITA DA UNIÃO
RENDA ORDINÁRIA
Arrecadação pelas Coletorias

ESTADOS PELAS REGIÕES	1943	ÍNDICES				
		1939	1940	1941	1942	1943
NORTE:		Cr\$				
Amazonas.....	2.385.853,00	100	98	129	185	257
Pará.....	6.047.071,50	100	107	128	161	239
TOTAL.....	8.432.924,50	100	105	128	168	244
NORDESTE:						
Maranhão.....	4.414.427,90	100	93	101	123	144
Piauí.....	3.857.760,10	100	120	172	216	221
Ceará.....	8.616.155,40	100	116	133	148	175
Rio Grande do Norte.....	5.448.552,90	100	101	110	140	217
Paraíba.....	13.076.346,60	100	102	120	140	183
Pernambuco.....	55.946.862,90	100	102	118	438	291
Alagoas.....	14.965.749,00	100	104	113	178	275
TOTAL.....	106.325.854,80	100	104	119	164	241
LESTE:						
Sergipe.....	8.315.142,00	100	115	129	213	345
Bahia.....	33.967.636,30	100	109	125	152	215
Minas Gerais.....	202.110.135,00	100	115	144	200	283
Espírito Santo.....	6.918.315,00	100	107	127	160	186
Rio de Janeiro.....	126.142.600,50	100	107	126	137	182
TOTAL.....	377.453.828,80	100	111	134	168	232
SUL:						
São Paulo.....	271.027.732,60	100	109	125	140	181
Paraná.....	71.785.171,90	100	118	150	190	264
Santa Catarina.....	39.877.101,10	100	105	127	159	225
Rio Grande do Sul.....	87.125.566,80	100	104	115	140	168
TOTAL.....	469.815.572,40	100	109	126	147	190
CENTRO OESTE:						
Goiaz.....	10.298.104,40	100	118	149	219	331
Mato Grosso.....	6.138.031,80	100	114	134	152	204
TOTAL.....	16.436.136,20	100	116	141	186	269
TOTAL GERAL.....	978.464.316,70	100	109	128	157	211

RECEITA DA UNIÃO
RENDA ORDINÁRIA
Arrecadação pelos Correios e Telégrafos

ESTADOS PELAS REGIÕES	1943	ÍNDICES				
		1930	1940	1941	1942	1943
		Cr\$				
NORTE:						
Amazonas.....	2.908.487,80	100	79	128	145	172
Pará.....	3.974.914,60	100	66	111	125	164
TOTAL.....	6.883.402,40	100	71	118	134	167
NORDESTE:						
Maranhão.....	2.232.266,90	100	90	111	125	139
Piauí.....	2.340.580,00	100	99	141	150	166
Ceará.....	4.611.607,70	100	91	124	135	153
Rio Grande do Norte.....	2.176.699,20	100	88	118	145	187
Paraíba.....	2.625.246,90	100	97	117	130	155
Pernambuco.....	7.830.904,30	100	79	116	133	161
Alagoas.....	1.683.503,40	100	94	114	128	149
TOTAL.....	23.500.808,40	100	88	120	134	158
LESTE:						
Sergipe.....	1.272.921,50	100	88	116	121	136
Bahia.....	9.011.550,90	100	87	112	125	138
Minas Gerais.....	19.215.070,40	100	101	116	130	155
Espírito Santo.....	2.036.759,00	100	97	116	124	151
Rio de Janeiro.....	5.902.597,60	100	106	113	125	144
Distrito Federal.....	72.183.207,30	100	93	123	99	132
TOTAL.....	109.622.106,70	100	94	120	108	137
SUL:						
São Paulo.....	53.541.119,90	100	92	110	113	135
Paraná.....	5.518.444,80	100	98	115	126	144
Santa Catarina.....	4.690.662,70	100	95	121	132	157
Rio Grande do Sul.....	16.210.274,50	100	85	103	111	126
TOTAL.....	79.960.501,90	100	91	110	115	135
CENTRO OESTE:						
Goiás.....	1.370.324,80	100	101	126	155	200
Mato Grosso.....	2.455.712,80	100	99	125	137	170
TOTAL.....	3.826.037,60	100	99	126	143	180
TOTAL GERAL.....	223.792.857,00	100	92	116	114	139

RECEITA DA UNIÃO
RENDA ORDINÁRIA
Arrecadação pelas Delegacias Fiscais do Tesouro Nacional

ESTADOS PELAS REGIÕES	1943	ÍNDICES				
		1939	1940	1941	1942	1943
NORTE:		Cr\$				
Amazonas.....	494.632,50	100	99	118	90	35
Pará.....	4.093.820,20	100	67	62	63	75
TOTAL.....	4.588.452,70	100	74	73	68	67
NORDESTE:						
Maranhão.....	132.119,10	100	82	77	79	16
Piauí.....	128.206,40	100	108	42	32	42
Ceará.....	721.384,70	100	100	112	76	18
Rio Grande do Norte.....	838.714,80	100	155	173	131	109
Paraíba.....	260.275,10	100	79	71	62	23
Pernambuco.....	31.636.081,90	100	106	130	197	259
Alagoas.....	265.491,00	100	75	60	66	137
TOTAL.....	33.982.273,00	100	104	120	153	175
LESTE:						
Sergipe.....	134.731,20	100	88	107	115	107
Bahia.....	4.406.216,40	100	103	116	74	71
Minas Gerais.....	1.516.768,40	100	162	251	242	111
Espírito Santo.....	125.515,20	100	73	330	413	105
Rio de Janeiro.....	219.721,60	100	113	115	60	9
TOTAL.....	6.402.952,80	100	113	136	97	62
SUL:						
São Paulo.....	290.589.141,90	100	83	94	129	2.610
Paraná.....	926.879,20	100	78	99	130	113
Santa Catarina.....	8.266.756,50	100	82	85	68	5.586
Rio Grande do Sul.....	8.999.264,00	100	102	108	92	90
TOTAL.....	308.782.041,60	100	91	100	112	1.397
CENTRO OESTE:						
Goiás.....	72.512,80	100	87	116	150	192
Mato Grosso.....	55.828,00	100	83	71	85	117
	128.340,80	100	86	91	114	149
Delegacia do Tesouro em Nova York...	23.989.926,40	100	126	118	79	81
TOTAL GERAL.....	377.873.987,30	100	107	113	105	428

RECEITA DA UNIÃO
RENDA ORDINÁRIA
Arrecadação pelas Estradas de Ferro

ESTADOS PELAS REGIÕES	1943	ÍNDICES				
		1939	1940	1941	1942	1943
NORTE:						
	Cr\$					
Amazonas: Madeira-Mamoré.....	4.285.784,30	—	100	108	127	151
Pará: Bragança.....	2.230.140,60	—	100	23	77	5.068
Tocantins.....	20.127,70	—	100	167	190	2
TOTAL	6.536.052,60	—	100	126	146	155
NORDESTE:						
Maranhão: São Luiz a Terezina.....	3.679.332,50	100	76	71	85	107
Piauí: Central do Piauí.....	—	100	103	115	99	—
Petrolina a Terezina.....	—	100	116	—	—	—
Ceará: Rede Viação Cearense.....	11.998.353,20	100	87	153	141	134
Rio Grande do Norte: Central do Rio G. do Norte....	7.901.436,10	100	174	159	267	539
TOTAL	23.579.121,80	100	94	131	137	162
LESTE:						
Bahia: Viação Férrea Federal Leste Br- sileiro.....	30.685.423,70	100	173	189	234	290
Minas Gerais: Bahia a Minas.....	3.901.032,80	100	72	92	86	101
Rio de Janeiro: Maricá.....	1.393.118,30	—	—	100	363	353
Distrito Federal: Central do Brasil.....	—	100	113	50	—	—
TOTAL	35.979.574,80	100	115	58	12	17
SUL:						
São Paulo: Noroeste do Brasil.....	—	100	93	104	—	—
CENTRO OESTE:						
Goiás: Goiás (*).....	10.160.454,60	100	119	142	149	191
TOTAL GERAL.....	76.255.203,80	100	112	72	23	28

(*) Balanços centralizados na Delegacia Fiscal do Tesouro Nacional em São Paulo.

RECEITA DA UNIÃO
RENDA ORDINÁRIA
Arrecadação pelas Mesas de Rendas

ESTADOS PELAS REGIÕES	1943	ÍNDICES				
		1939	1940	1941	1942	1943
	Cr\$					
NORTE:						
Amazonas.....	682.230,20	100	93	117	131	168
NORDESTE:						
Maranhão.....	302.807,40	100	127	200	149	230
Ceará.....	767.542,70	100	120	160	210	165
Rio Grande do Norte.....	566.675,40	100	261	202	190	201
TOTAL.....	1.637.025,50	100	166	179	194	186
LESTE:						
Sergipe.....	3.956.566,50	100	80	100	138	198
Bahia.....	185.684,20	100	72	90	87	98
Espírito Santo.....	95.922,40	100	104	120	124	178
Rio de Janeiro.....	—	100	55	46	56	—
TOTAL.....	4.238.173,10	100	67	72	93	92
SUL:						
Paraná.....	223.060,20	100	5	6	5	6
Santa Catarina.....	2.895.049,70	100	61	59	61	79
Rio Grande do Sul.....	2.163.642,10	100	115	164	129	122
TOTAL.....	5.281.752,00	100	50	59	53	59
CENTRO OESTE:						
Mato Grosso.....	2.258.947,80	100	113	119	141	239
TOTAL GERAL.....	14.098.128,60	100	67	75	80	89

RECEITA DA UNIÃO
RENDA ORDINÁRIA
Arrecadação pelas Repartições

REPARTIÇÕES	1943	ÍNDICES				
		1939	1940	1941	1942	1943
	Cr\$					
Agências Aduaneiras.....	2.124,10	100	167	100	120	13
Alfândegas.....	1.170.414.897,60	100	96	102	80	85
Coletorias.....	978.464.316,70	100	109	128	157	211
Correios e Telégrafos.....	223.792.857,00	100	92	116	114	139
Delegacias Fiscais.....	377.873.987,30	100	107	113	105	428
Estradas de Ferro.....	76.255.203,80	100	112	72	23	28
Mesas de Renda.....	14.098.128,60	100	59	75	80	89
Recebedorias Federais.....	1.367.710.290,40	100	110	135	162	176
Registros Fiscais.....	206.233,10	100	78	98	141	240
Outras Repartições da Capital Federal.....	690.087.691,30	100	127	145	320	470
TOTAL.....	4.898.905.729,90	100	106	108	130	149

RECEITA DA UNIÃO
RENDA EXTRAORDINÁRIA

ESTADOS PELAS REGIÕES	1943	ÍNDICES				
		1939	1940	1941	1942	1943
NORTE:	Cr\$					
Amazonas.....	1.718.873,60	100	179	515	318	637
Pará.....	1.358.426,30	100	127	133	156	125
TOTAL.....	3.077.299,90	100	137	209	189	227
NORDESTE:						
Maranhão.....	648.359,20	100	141	137	192	116
Piauí.....	257.646,20	100	201	375	309	165
Ceará.....	2.163.485,20	100	325	232	104	121
Rio Grande do Norte.....	1.457.457,30	100	90	98	139	212
Paraíba.....	865.920,30	100	147	155	136	232
Pernambuco.....	6.120.482,90	100	98	130	167	236
Alagoas.....	418.570,90	100	230	165	108	185
TOTAL.....	11.931.922,00	100	175	164	148	187
LESTE:						
Sergipe.....	276.853,20	100	209	203	149	137
Bahia.....	5.951.741,40	100	272	253	278	279
Minas Gerais.....	7.026.528,70	100	66	85	93	145
Espírito Santo.....	520.168,20	100	239	295	216	294
Rio de Janeiro.....	3.615.484,30	100	234	579	207	271
Distrito Federal.....	410.613.440,50	100	125	45	87	94
TOTAL.....	428.004.216,30	100	125	49	88	97
SUL:						
São Paulo.....	45.065.367,00	100	121	160	141	214
Paraná.....	2.850.977,80	100	229	215	155	351
Santa Catarina.....	4.448.395,80	100	116	156	269	572
Rio Grande do Sul.....	11.512.470,90	100	104	147	218	185
TOTAL.....	63.877.211,50	100	120	159	161	221
CENTRO OESTE:						
Goiás.....	302.791,10	100	71	105	97	146
Mato Grosso.....	913.286,00	100	113	133	148	235
TOTAL.....	1.216.077,10	100	98	123	130	204
Delegacia do Tesouro em Nova York.....	35.633.589,10	100	72	122	96	216
TOTAL GERAL.....	543.740.315,90	100	124	59	94	109

RECEITA DA UNIÃO
RENDA EXTRAORDINÁRIA
Arrecadação mensal

MESES	1943	ÍNDICES				
		1939	1940	1941	1942	1943
	Cr\$					
Janeiro.....	105.572.741,20	100	146	131	250	1.016
Fevereiro.....	62.346.234,90	100	71	83	84	176
Março.....	24.974.123,80	100	88	110	120	138
Abril.....	32.447.298,70	100	130	144	166	198
Maio.....	24.772.118,80	100	242	248	353	361
Junho.....	23.146.964,10	100	93	81	81	100
Julho.....	38.317.383,20	100	132	110	129	244
Agosto.....	40.803.077,00	100	125	125	142	171
Setembro.....	41.555.540,00	100	300	156	183	270
Outubro.....	37.370.123,70	100	140	156	382	266
Novembro.....	44.084.445,10	100	138	115	120	197
Dezembro.....	54.209.512,40	100	91	124	158	219
Janeiro adicional.....	14.140.753,00	100	122	9	44	5
TOTAL GERAL.....	543.740.315,90	100	124	59	94	109

REND A EXTRAORDINÁRIA
Arrecadação pelas Alfândegas

ESTADOS PELAS REGIÕES	1943	ÍNDICES				
		1939	1940	1941	1942	1943
NORTE:	Cr\$					
Amazonas (Manáus).....	314.443,80	100	132	666	197	262
Pará (Belém).....	876.671,10	100	74	100	127	193
TOTAL	1.191.114,90	100	86	218	141	207
NORDESTE:						
Maranhão (São Luiz).....	86.393,90	100	114	141	150	195
Piauí (Parnaíba).....	30.223,90	100	97	197	107	100
Ceará (Fortaleza).....	310.013,00	100	114	142	130	265
Rio Grande do Norte (Natal).....	189.862,90	100	178	75	204	224
Paraíba.....	275.548,80	100	83	99	105	271
Pernambuco (Recife).....	3.828.343,60	100	118	96	253	434
Alagoas (Maceió).....	86.008,30	100	93	233	181	319
TOTAL	4.806.394,40	100	117	106	219	374
LESTE:						
Sergipe (Aracajú).....	55.619,90	100	77	119	72	119
Bahia (Salvador).....	2.610.212,40	100	120	112	239	198
Espírito Santo (Vitória).....	166.685,50	100	174	151	153	246
Rio de Janeiro (Niterói).....	744.764,60	—	—	—	100	556
Distrito Federal.....	10.665.020,50	100	84	74	149	278
TOTAL	14.242.302,90	100	94	85	174	271
SUL:						
São Paulo (Santos).....	8.471.220,90	100	114	77	96	180
Paraná (Paranaguá).....	131.383,90	100	78	110	166	164
Santa Catarina:						
(São Francisco).....	51.470,30	100	69	155	266	176
(Florianópolis).....	33.051,00	100	167	150	750	183
Rio Grande do Sul:						
(Pôrto Alegre).....	2.177.760,40	100	138	126	249	274
(Pelotas).....	308.317,70	100	144	164	165	248
(Rio Grande).....	168.842,30	100	25	33	21	32
(Santana do Livramento).....	1.255.920,00	100	21	53	63	397
(Uruguaiana).....	68.197,20	100	52	47	34	47
TOTAL	12.666.163,70	100	96	80	110	188
CENTRO OESTE:						
Mato Grosso (Corumbá).....	134.563,80	100	109	113	132	196
TOTAL GERAL	33.040.539,70	100	101	90	145	237

RENDA EXTRAORDINÁRIA
Arrecadação pelas Coletorias

ESTADOS PELAS REGIÕES	1943	ÍNDICES				
		1939	1940	1941	1942	1943
NORTE:	Cr\$					
Amazonas.....	272.841,00	100	100	137	218	374
Pará.....	269.566,30	100	89	149	153	178
TOTAL	542.407,30	100	93	145	174	241
NORDESTE:						
Maranhão.....	157.787,50	100	115	145	160	158
Piauí.....	114.484,70	100	162	166	211	243
Ceará.....	383.177,00	100	108	227	209	330
Rio Grande do Norte.....	306.985,20	100	118	152	93	171
Paraíba.....	362.446,00	100	114	143	202	312
Pernambuco.....	758.748,60	100	85	189	131	132
Alagoas.....	225.049,60	100	84	164	152	265
TOTAL	2.308.678,60	100	100	176	146	190
LESTE:						
Sergipe.....	109.301,80	100	72	110	134	188
Bahia.....	633.382,10	100	110	147	218	207
Minas Gerais.....	5.526.739,30	100	66	86	87	144
Espírito Santo.....	178.924,90	100	133	157	167	221
Rio de Janeiro.....	2.463.578,20	100	98	167	151	216
TOTAL	8.911.926,30	100	76	108	110	164
SUL:						
São Paulo.....	9.366.489,10	100	115	170	169	241
Paraná.....	1.048.310,90	100	260	154	135	213
Santa Catarina.....	1.749.341,80	100	67	82	309	434
Rio Grande do Sul.....	4.230.538,00	100	76	102	235	218
TOTAL	16.394.679,80	100	112	144	194	244
CENTRO OESTE:						
Goiás.....	277.200,00	100	75	107	94	149
Mato Grosso.....	591.813,60	100	104	128	126	313
TOTAL	869.013,60	100	90	118	110	232
TOTAL GERAL	29.026.705,60	100	96	132	154	208

RENDA EXTRAORDINÁRIA
Arrecadação pelos Correios e Telégrafos

ESTADOS PELAS REGIÕES	1943	ÍNDICES				
		1939	1940	1941	1942	1943
NORTE:						
	Cr\$					
Amazonas.....	23.263,40	100	89	111	67	256
Pará.....	6.996,20	100	220	280	100	140
TOTAL.....	30.259,60	100	134	168	82	214
NORDESTE:						
Maranhão.....	3.869,10	100	2.400	200	1.050	200
Piauí.....	109,80	100	—	100	—	—
Ceará.....	15.028,40	100	400	700	1.000	1.500
Rio Grande do Norte.....	9.425,90	100	23	15	8	69
Paraíba.....	3.431,80	100	50	125	75	38
Pernambuco.....	41.584,90	100	125	275	525	1.050
Alagoas.....	2.697,20	100	200	100	100	300
TOTAL.....	76.147,10	100	207	116	189	238
LESTE:						
Sergipe.....	5.869,40	100	100	300	500	600
Bahia.....	93.063,80	100	100	514	4.386	1.329
Minas Gerais.....	62.628,50	100	82	108	121	162
Espírito Santo.....	3.863,10	100	50	150	150	200
Rio de Janeiro.....	16.139,20	100	93	43	93	114
Distrito Federal.....	290.370,90	100	202	370	162	784
TOTAL.....	471.934,90	100	127	224	431	467
SUL:						
São Paulo.....	68.686,00	100	271	488	167	288
Paraná.....	25.929,90	100	100	460	800	520
Santa Catarina.....	7.315,50	100	433	67	33	117
Rio Grande do Sul.....	37.369,20	100	54	1.892	377	285
TOTAL.....	139.300,60	100	215	817	273	290
CENTRO OESTE:						
Goiás.....	3.467,40	100	50	50	350	150
Mato Grosso.....	20.045,90	100	150	400	350	1.002
TOTAL.....	23.513,30	100	96	221	326	575
TOTAL GERAL.....	741.155,50	100	161	345	327	372

RENDA EXTRAORDINÁRIA
Arrecadação pelas Delegacias Fiscais do Tesouro Nacional

ESTADOS PELAS REGIÕES	1943	ÍNDICES				
		1939	1940	1941	1942	1943
NORTE:	Cr\$					
Amazonas.....	518.916,40	100	371	459	218	1.018
Pará.....	188.861,30	100	189	155	184	40
TOTAL.....	707.777,70	100	206	185	187	135
NORDESTE:						
Maranhão.....	44.175,20	100	343	334	560	45
Piauí.....	112.827,80	100	482	1.162	903	332
Ceará.....	346.049,40	100	103	298	123	134
Rio Grande do Norte.....	122.467,30	100	83	74	140	73
Paraíba.....	224.493,70	100	220	205	107	151
Pernambuco.....	1.491.805,80	100	90	125	118	132
Alagoas.....	104.815,80	100	373	151	58	93
TOTAL.....	2.446.635,00	100	137	180	152	126
LESTE:						
Sergipe.....	99.053,20	100	386	310	203	113
Bahia.....	911.509,60	100	253	698	363	191
Minas Gerais.....	869.274,30	100	45	35	56	67
Espírito Santo.....	168.523,60	100	750	1.112	535	650
Rio de Janeiro.....	161.344,40	100	1.134	3.318	353	93
TOTAL.....	2.209.705,10	100	208	490	164	107
SUL:						
São Paulo.....	11.762.561,00	100	361	851	668	925
Paraná.....	1.642.765,10	100	229	394	191	747
Santa Catarina.....	2.565.027,00	100	184	269	204	869
Rio Grande do Sul.....	3.215.433,70	100	145	226	273	138
TOTAL.....	19.185.786,80	100	219	432	386	467
CENTRO OESTE:						
Goiás.....	22.123,70	100	30	90	105	110
Mato Grosso.....	93.493,90	100	134	178	224	96
TOTAL.....	115.617,60	100	115	163	202	98
Delegacia do Tesouro em Nova York.....	35.633.589,10	100	73	122	96	216
TOTAL GERAL.....	60.299.111,30	100	116	209	155	239

RENDA EXTRAORDINÁRIA
Arrecadação pelas Estradas de Ferro

ESTADOS PELAS REGIÕES	1943	ÍNDICES				
		1939	1940	1941	1942	1943
NORTE:	Cr\$					
Amazonas:						
Madeira-Mamoré.....	569.200,20	—	100	877	1.242	2.188
Pará:						
Bragança.....	16.331,40	—	100	450	650	800
TOTAL.....	585.531,60	—	100	846	1.200	2.093
NORDESTE:						
Maranhão:						
São Luiz-Terezina.....	345.307,30	100	77	74	88	111
Piauí:						
Central Piauí.....	—	100	102	116	100	—
Petrolina a Terezina.....	—	100	136	—	—	—
Ceará:						
Rêde Viação Cearense.....	1.096.998,60	100	408	226	88	85
Rio Grande do Norte:						
Central do Rio Grande do Norte.	804.775,20	100	41	84	160	344
TOTAL.....	2.247.081,10	100	300	180	96	119
LESTE:						
Bahia:						
Viação Férrea Federal Leste Brasileiro.....	1.699.427,60	100	18.964	714	600	12.136
Minas Gerais:						
Bahia e Minas.....	567.886,60	100	15	164	205	284
Rio de Janeiro:						
Maricá.....	229.657,90	—	—	100	3.011	2.556
Distrito Federal:						
Central do Brasil.....	—	100	114	51	—	—
TOTAL.....	2.496.972,10	100	128	52	5	15
SUL:						
São Paulo:						
Nordeste de Brasil.....	—	100	95	105	—	—
CENTRO OESTE:						
Goiaz:						
Goiaz (*).....	955.270,60	100	120	142	166	213
TOTAL GERAL.....	6.284.855,40	100	138	75	16	32

(*) Balanços centralizados na Delegacia Fiscal do Tesouro Nacional em São Paulo.

RENDA EXTRAORDINÁRIA
Arrecadação pelas Mesas de Rendas

ESTADOS PELAS REGIÕES	1943	ÍNDICES				
		1939	1940	1941	1942	1943
	Cr\$					
NORTE:						
Amazonas.....	19.574,50	100	187	120	140	133
NORDESTE:						
Maranhão.....	10.826,20	100	67	67	217	183
Ceará.....	12.218,80	100	133	367	233	200
Rio Grande do Norte.....	23.940,80	100	225	163	25	300
TOTAL.....	46.985,80	100	150	197	145	235
LESTE:						
Sergipe.....	7.008,90	100	63	175	63	88
Bahia.....	4.145,90	100	80	240	100	80
Espírito Santo.....	2.171,10	100	100	200	200	200
Rio de Janeiro.....	—	100	80	360	60	—
TOTAL.....	13.325,90	100	76	259	83	72
SUL:						
Paraná.....	2.588,00	100	53	33	27	20
Santa Catarina.....	42.190,20	100	54	73	146	162
Rio Grande do Sul.....	48.744,10	100	60	117	162	92
TOTAL.....	93.522,30	100	56	90	135	100
CENTRO OESTE:						
Mato Grosso.....	73.368,80	100	103	48	68	243
TOTAL GERAL.....	246.777,30	100	89	115	120	139

RENDA EXTRAORDINÁRIA
Arrecadação pelas Repartições

REPARTIÇÕES	1943	ÍNDICES				
		1939	1940	1941	1942	1943
	Cr\$					
Alfândegas.....	33.040.539,70	100	101	90	145	237
Coletorias.....	29.026.705,60	100	96	132	154	208
Correios e Telégrafos.....	741.155,50	100	161	345	327	372
Delegacias Fiscais.....	60.299.111,30	100	116	209	155	239
Estradas de Ferro.....	6.284.855,40	100	138	75	16	28
Mesas de Rendas.....	246.777,30	100	89	115	120	139
Recebedorias Federais.....	279.778.153,20	100	113	120	162	240
Registros Fiscais.....	1.982,60	100	800	100	100	200
Outras Repartições da Capital Federal...	134.321.035,30	100	130	18	64	44
TOTAL.....	543.740.315,90	100	124	59	94	109

RECEITA ORÇAMENTÁRIA
Arrecadação Mensal

MESES	1943	ÍNDICES				
		1939	1940	1941	1942	1943
	Cr\$					
Janeiro.....	291.349.753,10	100	130	116	138	157
Fevereiro.....	299.178.281,80	100	106	103	111	121
Março.....	295.773.554,80	100	100	112	109	103
Abril.....	359.892.400,40	100	116	121	115	123
Maió.....	325.199.099,70	100	104	113	98	125
Junho.....	342.803.264,90	100	95	113	106	119
Julho.....	394.166.925,30	100	100	108	106	141
Agosto.....	476.178.997,90	100	110	129	120	158
Setembro.....	655.105.646,90	100	110	112	133	201
Outubro.....	650.858.491,90	100	101	125	168	201
Novembro.....	583.609.304,20	100	110	115	126	194
Dezembro.....	565.022.856,00	100	91	108	116	169
Janeiro adicional.....	203.507.468,90	100	115	30	63	56
TOTAL.....	5.442.646.045,80	100	106	107	115	143

RECEITA ORÇAMENTÁRIA

Arrecadação de 1943

	IMPORTANCIA		%	
	PARCIAL	TOTAL	PARCIAL	TOTAL
	Cr\$	Cr\$		
NO DISTRITO FEDERAL				
Recebedoria.....	901.801.837,00			
Divisão do Imposto de Renda.....	517.684.403,20			
Alfândega.....	353.576.862,00			
Tesouro Nacional.....	241.677.369,80			
Departamento dos Correios e Telégrafos.....	72.473.578,20			
Ministério da Educação e Saúde.....	18.020.213,70			
Imprensa Nacional.....	12.546.477,50			
Ministério da Guerra.....	7.899.405,50			
Caixa de Amortização.....	6.884.640,50			
Ministério da Agricultura.....	6.742.221,30			
Departamento Federal de Compras.....	2.916.446,40			
Ministério da Aeronáutica.....	2.691.525,30			
Ministério da Marinha.....	2.616.142,40			
Ministério do Trabalho, Indústria e Comércio.....	2.088.947,60			
Polícia Civil.....	1.221.027,80			
Casa da Moeda.....	712.541,30			
Polícia Militar.....	410.430,20			
Ministério da Viação e Obras Públicas.....	225.947,70			
Ministério da Justiça e Negócios Interiores.....	141.981,70			
Corpo de Bombeiros.....	114.733,80	2.152.446.732,90		39,55
NOS ESTADOS				
São Paulo.....	1.749.914.558,70		32,15	
Rio Grande do Sul.....	282.845.265,60		5,20	
Minas Gerais.....	233.769.535,30		4,29	
Pernambuco.....	194.325.982,60		3,57	
Bahia.....	162.633.116,60		2,99	
Rio de Janeiro.....	156.632.508,50		2,88	
Paraná.....	86.590.611,00		1,59	
Santa Catarina.....	65.259.365,60		1,20	
Pará.....	59.739.176,10		1,10	
Ceará.....	52.124.218,00		0,96	
Amazonas.....	28.126.751,50		0,52	
Alagoas.....	24.064.121,10		0,44	
Rio Grande do Norte.....	23.507.922,80		0,43	
Paraíba.....	22.368.260,10		0,41	
Maranhão.....	18.902.637,50		0,35	
Sergipe.....	18.280.161,70		0,33	
Mato Grosso.....	15.749.356,90		0,29	
Espírito Santo.....	13.429.120,70		0,25	
Goiaz.....	12.043.733,10		0,22	
Piauí.....	10.269.394,00	3.230.575.797,40	0,19	59,36
NO ESTRANGEIRO				
Nova York.....		59.623.515,50		1,09
TOTAL GERAL.....		5.442.646.045,80		100,00

RECEITA ORÇAMENTÁRIA
Arrecadação pelas Agências Aduaneiras e Registros Fiscais

RENDAS	1943	ÍNDICES				
		1939	1940	1941	1942	1943
RENDA ORDINÁRIA	Cr\$					
I. <i>Rendas Tributárias:</i>						
a) Importação, etc.....	11.953,60	100	175	50	50	300
b) Impôsto de Consumo.....	23.837,40	100	61	67	61	73
c) Impôsto de Renda.....	105.027,60	100	159	212	406	618
d) Impôsto do sêlo e afins....	18.041,50	100	95	81	71	86
e) Nos Territórios.....	27.250,00	100	61	91	104	117
IV. <i>Diversas Rendas.....</i>	20.123,00	100	150	150	500	1.000
	206.233,10	100	90	99	139	204
RENDA EXTRAORDINÁRIA.....	1.982,60	100	900	100	100	200
TOTAL.....	208.215,70	100	98	99	138	204

RECEITA ORÇAMENTÁRIA
Arrecadação pelas Agências Aduaneiras
Estado do Amazonas

RENDAS	1943	ÍNDICES				
		1939	1940	1941	1942	1943
RENDA ORDINÁRIA	Cr\$					
I. <i>Rendas Tributárias:</i>						
a) Importação, etc.....	188,80	100	175	50	50	—
b) Impôsto de Consumo.....	—	—	100	—	—	—
c) Impôsto de Renda.....	—	—	—	—	—	—
d) Impôsto do sêlo e afins....	1.860,00	100	150	120	80	20
e) Nos Territórios.....	—	—	—	—	100	—
IV. <i>Diversas Rendas.....</i>	75,30	100	200	100	500	—
	2.124,10	100	167	100	120	13
RENDA EXTRAORDINÁRIA.....	—	—	—	—	—	—
TOTAL.....	2.124,10	100	167	100	120	13

RECEITA ORÇAMENTÁRIA
Arrecadação pelos Registros Fiscais
Estado do Amazonas

RENDAS	1943	ÍNDICES				
		1939	1940	1941	1942	1943
RENDA ORDINÁRIA	Cr\$					
I. <i>Rendas Tributárias:</i>						
a) Importação, etc.....	11.953,60	—	—	—	—	100
b) Impôsto de Consumo.....	23.837,40	100	58	64	61	73
c) Impôsto de Renda.....	105.027,60	100	159	212	406	618
d) Impôsto do sêlo e afins....	18.041,50	100	45	45	64	164
e) Nos Territórios.....	27.250,00	100	61	91	96	117
IV. <i>Diversas Rendas.....</i>	20.123,00	100	100	100	400	2.000
	206.233,10	100	78	98	141	240
RENDA EXTRAORDINÁRIA.....	634,30	100	100	100	100	100
TOTAL.....	206.867,40	100	77	98	140	238

RENDA ORÇAMENTÁRIA
Arrecadação pelos Registros Fiscais
Estado do Rio Grande do Sul

RENDAS	1943	ÍNDICES				
		1939	1940	1941	1942	1943
RENDA EXTRAORDINÁRIA.....	Cr\$ 1.348,30	—	100	—	13	13

RECEITA ORÇAMENTÁRIA
Arrecadação pelas Alfândegas

ESTADOS PELAS REGIÕES	1943	ÍNDICES				
		1939	1940	1941	1942	1943
NORTE:	Cr\$					
Amazonas (Manaus).....	15.756.976,70	100	87	122	128	182
Pará (Belém).....	42.891.346,30	100	97	119	108	154
TOTAL.....	58.648.323,00	100	94	119	113	161
NORDESTE:						
Maranhão (São Luiz).....	7.579.718,40	100	77	76	94	136
Piauí (Parnaíba).....	3.715.425,20	100	116	151	185	149
Ceará (Fortaleza).....	23.555.702,10	100	101	107	123	147
Rio Grande do Norte (Natal).....	5.308.250,00	100	93	79	130	155
Paraíba (João Pessoa).....	5.816.020,00	100	90	97	78	116
Pernambuco (Recife).....	96.619.994,20	100	91	108	91	133
Alagoas (Maceió).....	6.816.815,10	100	100	76	113	128
TOTAL.....	149.411.925,00	100	93	104	100	135
LESTE:						
Sergipe (Aracajú).....	4.379.567,20	100	93	100	118	139
Bahia (Salvador).....	81.035.076,10	100	86	99	142	200
Espírito Santo (Vitória).....	3.899.126,40	100	76	92	102	121
Rio de Janeiro (Niterói).....	20.103.750,80	—	—	—	100	239
Distrito Federal.....	353.576.862,00	100	94	106	77	74
TOTAL.....	462.994.382,50	100	93	106	84	88
SUL:						
São Paulo (Santos).....	356.942.225,50	100	99	98	68	62
Paraná (Paranaguá).....	5.417.461,00	100	102	105	97	97
Santa Catarina:						
(São Francisco).....	2.418.653,20	100	58	55	49	53
(Florianópolis).....	2.747.267,90	160	78	53	86	81
Rio Grande do Sul:						
(Porto Alegre).....	110.668.880,40	100	97	99	102	132
(Pelotas).....	15.371.567,90	100	95	103	108	140
(Rio Grande).....	21.285.382,40	100	101	99	111	117
(Santana do Livramento).....	9.474.718,90	100	115	117	101	141
(Uruguaiana).....	4.012.535,30	100	124	170	126	101
TOTAL.....	528.338.692,50	100	98	98	74	74
CENTRO OESTE:						
Mato Grosso (Corumbá).....	4.062.114,30	100	104	130	142	171
TOTAL GERAL.....	1.203.455.437,30	100	96	102	81	87

RECEITA ORÇAMENTÁRIA
Arrecadação pela Alfândega do Rio de Janeiro

M E S E S	1 9 4 3	Í N D I C E S				
		1939	1940	1941	1942	1943
	Cr\$					
Janeiro.....	23.712.290,90	100	148	107	131	68
Fevereiro.....	20.932.069,00	100	93	76	133	58
Março.....	18.143.806,50	100	101	99	67	42
Abril.....	33.054.809,50	100	104	101	75	74
Maió.....	22.539.605,60	100	80	106	62	52
Junho.....	29.315.912,10	100	92	94	58	74
Julho.....	37.177.463,10	100	105	96	70	92
Agosto.....	34.043.043,10	100	72	124	53	73
Setembro.....	31.002.204,70	100	109	105	82	101
Outubro.....	34.996.898,10	100	103	154	80	99
Novembro.....	30.587.166,80	100	85	113	83	87
Dezembro.....	38.038.050,20	100	58	104	55	80
Janeiro adicional.....	33.542,40	—	100	—	—	262
TOTAL.....	353.576.862,00	100	94	106	77	74

RECEITA ORÇAMENTÁRIA
Arrecadação pela Alfândega de Santos

M E S E S	1 9 4 3	Í N D I C E S				
		1939	1940	1941	1942	1943
	Cr\$					
Janeiro.....	20.255.262,10	100	130	78	108	39
Fevereiro.....	15.462.536,00	100	139	116	98	45
Março.....	21.668.542,50	100	92	70	78	37
Abril.....	18.725.556,90	100	125	113	78	42
Maió.....	18.851.487,00	100	89	89	51	37
Junho.....	31.554.270,10	100	90	110	71	67
Julho.....	38.361.081,70	100	85	98	43	73
Agosto.....	40.003.416,60	100	93	106	46	72
Setembro.....	46.348.919,90	100	83	88	52	105
Outubro.....	42.967.757,80	100	99	124	97	101
Novembro.....	28.501.149,20	100	102	100	39	58
Dezembro.....	34.242.245,70	100	70	98	65	75
Janeiro adicional.....	—	—	—	—	100	—
TOTAL.....	356.942.225,50	100	99	98	68	62

RECEITA ORÇAMENTÁRIA
Arrecadação pelas Coletorias

ESTADOS PELAS REGIÕES	1943	ÍNDICES				
		1939	1940	1941	1942	1943
NORTE:	Cr\$					
Amazonas.....	2.658.694,00	100	99	130	187	265
Pará.....	6.316.637,80	100	106	129	161	236
TOTAL.....	8.975.331,80	100	104	129	168	244
NORDESTE:						
Maranhão.....	4.572.215,40	100	94	103	124	145
Piauí.....	3.972.244,80	100	121	172	216	222
Ceará.....	8.999.332,40	100	115	137	150	178
Rio Grande do Norte.....	5.755.538,10	100	102	113	137	214
Paraíba.....	13.438.792,60	100	102	121	141	185
Pernambuco.....	56.705.611,50	100	102	120	176	287
Alagoas.....	15.190.798,60	100	103	114	178	274
TOTAL.....	108.634.533,40	100	91	122	163	240
LESTE:						
Sergipe.....	8.424.443,80	100	115	129	211	342
Bahia.....	34.601.018,40	100	109	126	154	214
Minas Gerais.....	207.636.874,30	100	112	141	194	276
Espírito Santo.....	7.097.239,90	100	107	128	160	186
Rio de Janeiro.....	128.606.178,70	100	107	126	138	183
TOTAL.....	386.365.755,10	100	113	133	166	230
SUL:						
São Paulo.....	280.394.221,70	100	109	126	141	182
Paraná.....	72.833.482,80	100	121	150	189	263
Santa Catarina.....	41.626.442,90	100	104	126	163	229
Rio Grande do Sul.....	91.356.104,80	100	103	115	143	170
TOTAL.....	486.210.252,20	100	109	126	148	192
CENTRO OESTE:						
Goiás.....	10.575.304,40	100	116	147	212	321
Mato Grosso.....	6.729.845,40	100	114	133	150	211
TOTAL.....	17.305.149,80	100	115	140	181	267
TOTAL GERAL.....	1.007.491.022,30	100	109	128	156	211

RECEITA ORÇAMENTÁRIA
Arrecadação pelos Correios e Telégrafos

ESTADOS PELAS REGIÕES	1943	ÍNDICES				
		1939	1940	1941	1942	1943
NORTE:	Cr\$					
Amazonas.....	2.931.751,20	100	79	128	145	172
Pará.....	3.981.910,80	100	67	111	125	164
TOTAL.....	6.913.662,00	100	72	118	133	167
NORDESTE:						
Maranhão.....	2.236.136,00	100	93	111	127	139
Piauí.....	2.340.689,80	100	99	141	149	166
Ceará.....	4.626.636,10	100	91	123	134	153
Rio Grande do Norte.....	2.186.125,10	100	87	116	143	186
Paraíba.....	2.628.678,70	100	97	117	129	154
Pernambuco.....	7.872.489,20	100	79	117	133	161
Alagoas.....	1.686.200,60	100	94	114	128	149
TOTAL.....	23.576.955,50	100	89	120	134	158
LESTE:						
Sergipe.....	1.278.790,90	100	88	116	121	136
Bahia.....	9.104.614,70	100	87	113	130	140
Minas Gerais.....	19.277.698,90	100	101	116	130	155
Espírito Santo.....	2.040.622,10	100	96	116	124	152
Rio de Janeiro.....	5.918.736,80	100	106	113	125	143
Distrito Federal.....	72.473.578,20	100	93	123	99	133
TOTAL.....	110.094.041,60	100	94	120	108	138
SUL:						
São Paulo.....	53.609.805,90	100	92	111	113	135
Paraná.....	5.544.374,70	100	98	116	127	144
Santa Catarina.....	4.697.978,20	100	96	121	132	157
Rio Grande do Sul.....	16.247.643,70	100	85	105	111	127
TOTAL.....	80.099.802,50	100	91	110	115	135
CENTRO OESTE:						
Goiás.....	1.373.792,20	100	101	126	156	200
Mato Grosso.....	2.475.758,70	100	99	126	137	171
TOTAL.....	3.849.550,90	100	99	124	143	181
TOTAL GERAL.....	224.534.012,50	100	92	117	114	140

RECEITA ORÇAMENTÁRIA
Arrecadação pelas Delegacias Fiscais do Tesouro Nacional

ESTADOS PELAS REGIÕES	1943	ÍNDICES				
		1939	1940	1941	1942	1943
NORTE:	Cr\$					
Amazonas.....	1.013.548,90	100	109	130	95	70
Pará.....	4.282.681,50	100	77	69	72	72
TOTAL.....	5.296.230,40	100	83	81	77	72
NORDESTE:						
Maranhão.....	176.294,30	100	109	104	129	19
Piauí.....	241.034,20	100	146	156	120	72
Ceará.....	1.067.434,10	100	100	123	79	25
Rio Grande do Norte.....	961.182,10	100	143	155	132	102
Paraíba.....	484.768,80	100	95	87	67	38
Pernambuco.....	33.127.887,70	100	105	130	190	249
Alagoas.....	370.306,80	100	185	93	63	121
TOTAL.....	36.428.908,00	100	107	126	153	171
LESTE:						
Sergipe.....	233.784,40	100	211	191	151	109
Bahia.....	5.317.726,00	100	114	158	95	80
Minas Gerais.....	2.386.042,70	100	105	145	151	89
Espírito Santo.....	294.038,80	100	194	468	434	201
Rio de Janeiro.....	381.066,00	100	180	324	79	14
TOTAL.....	8.612.657,90	100	129	195	109	70
SUL:						
São Paulo.....	302.351.702,90	100	111	171	184	2.438
Paraná.....	2.569.644,30	100	110	161	150	247
Santa Catarina.....	10.831.783,50	100	150	208	159	2.451
Rio Grande do Sul.....	12.214.697,70	100	110	130	126	99
TOTAL.....	327.967.828,40	100	111	152	155	1.251
CENTRO OESTE:						
Goiaz.....	94.636,50	100	66	105	132	161
Mato Grosso.....	149.321,90	100	117	143	179	103
TOTAL.....	243.958,40	100	102	132	165	120
Delegacia do Tesouro em Nova York.....	59.623.515,50	100	107	120	85	130
TOTAL GERAL.....	438.173.098,60	100	109	134	116	386

RECEITA ORÇAMENTÁRIA
Arrecadação pela Recebedoria do Distrito Federal

M E S E S	1 9 4 3	Í N D I C E S				
		1939	1940	1941	1942	1943
	Cr\$					
Janeiro.....	57.051.987,90	100	128	130	162	170
Fevereiro.....	93.504.250,70	100	113	129	141	232
Março.....	62.844.423,40	100	97	105	146	150
Abril.....	56.805.415,70	100	128	135	168	177
Maió.....	61.733.979,50	100	113	133	163	189
Junho.....	59.607.325,40	100	98	120	153	179
Julho.....	68.150.432,90	100	109	135	170	206
Agosto.....	87.398.546,50	100	112	134	145	185
Setembro.....	85.577.649,00	100	96	118	133	187
Outubro.....	88.102.058,50	100	101	140	138	197
Novembro.....	98.276.180,80	100	107	122	141	218
Dezembro.....	82.716.165,50	100	107	130	151	196
Janeiro adicional.....	219.150,30	100	1	34	823	38
TOTAL.....	901.987.566,10	100	108	127	150	191

RECEITA ORÇAMENTÁRIA
Arrecadação pela Recebedoria de São Paulo

M E S E S	1 9 4 3	Í N D I C E S				
		1939	1940	1941	1942	1943
	Cr\$					
Janeiro.....	46.500.865,00	100	141	142	161	175
Fevereiro.....	49.567.870,20	100	122	131	157	203
Março.....	57.347.336,60	100	109	125	164	174
Abril.....	53.665.946,70	100	146	154	197	198
Maió.....	52.367.060,20	100	109	144	133	158
Junho.....	48.896.873,30	100	92	123	141	149
Julho.....	61.935.306,40	100	117	147	178	200
Agosto.....	75.601.143,60	100	156	203	225	223
Setembro.....	84.127.593,00	100	109	146	227	188
Outubro.....	77.904.056,70	100	101	138	194	162
Novembro.....	75.304.604,90	100	91	113	154	168
Dezembro.....	61.443.409,60	100	92	114	158	154
Janeiro adicional.....	838.811,30	100	60	109	77	147
TOTAL.....	745.500.877,50	100	112	139	176	177

RECEITA ORÇAMENTÁRIA

Arrecadação pelas Estradas de Ferro, diretamente administradas pela União

ESTADOS PELAS REGIÕES	1943	ÍNDICES				
		1939	1940	1941	1942	1943
NORTE:						
	Cr\$					
Amazonas:						
Madeira-Mamoré.....	4.854.984,50	—	100	115	137	169
Pará:						
Tocantins.....	20.127,70	—	100	167	191	45
Bragança.....	2.246.472,00	—	100	23	77	169
TOTAL.....	7.121.584,20	—	100	130	153	168
NORDESTE:						
Maranhão:						
São Luiz a Terezina.....	4.024.639,80	100	75	75	75	107
Piauí:						
Central do Piauí.....	—	100	103	115	99	—
Petroлина a Terezina.....	—	100	116	—	—	—
Ceará:						
Rede Viação Cearense.....	13.095.351,80	100	127	162	134	128
Rio Grande do Norte:						
Central do Rio Grande do Norte	8.706.211,30	100	156	148	252	512
TOTAL.....	25.826.202,90	100	118	137	133	157
LESTE:						
Bahia:						
Viação Férrea Federal Leste Bra-						
sileiro.....	32.384.851,30	100	197	189	235	305
Minas Gerais:						
Bahia a Minas.....	4.468.919,40	100	69	95	92	110
Rio de Janeiro:						
Maricá.....	1.622.776,20	—	—	100	422	402
Distrito Federal:						
Central do Brasil.....	—	100	113	50	—	—
TOTAL.....	38.476.546,90	100	116	58	13	16
SUL:						
São Paulo:						
Nordeste do Brasil.....	—	100	93	104	—	—
CENTRO OESTE:						
Goiás:						
Goiás.....	11.115.725,20	100	119	142	150	192
TOTAL GERAL.....	82.540.059,20	100	114	72	23	28

RECEITA ORÇAMENTÁRIA
Arrecadação pelas Mesas de Rendas

ESTADOS PELAS REGIÕES	1943	ÍNDICES				
		1939	1940	1941	1942	1943
NORTE:	Cr\$					
Amazonas.....	701.804,70	100	97	117	131	167
NORDESTE:						
Maranhão.....	313.633,60	100	125	194	152	228
Ceará.....	779.761,50	100	120	163	210	165
Rio Grande do Norte.....	590.616,20	100	260	201	185	204
TOTAL.....	1.684.011,30	100	165	180	193	187
LESTE:						
Sergipe.....	3.963.575,40	100	80	100	137	198
Bahia.....	189.830,10	100	72	93	88	97
Espírito Santo.....	98.093,50	100	104	122	124	178
Rio de Janeiro.....	—	100	55	47	56	—
TOTAL.....	4.251.499,00	100	67	73	93	92
SUL:						
Paraná.....	225.648,20	100	5	6	6	6
Santa Catarina.....	2.937.239,90	100	61	59	61	80
Rio Grande do Sul.....	2.212.386,20	100	114	163	130	121
TOTAL.....	5.375.274,30	100	50	60	53	60
CENTRO OESTE:						
Mato Grosso.....	2.332.316,60	100	118	123	146	239
TOTAL GERAL.....	14.344.905,90	100	67	76	81	90

RECEITA ORÇAMENTÁRIA
Arrecadação pelas demais Repartições

M E S E S	1 9 4 3	Í N D I C E S				
		1939	1940	1941	1942	1943
	Cr\$					
Janeiro.....	143.829.347,20	100	116	144	149	373
Fevereiro.....	119.711.555,90	100	95	93	87	107
Março.....	135.769.445,80	100	103	138	112	122
Abril.....	197.649.671,60	100	109	120	112	137
Maió.....	169.706.967,40	100	116	112	106	168
Junho.....	173.428.884,00	100	98	115	111	129
Julho.....	188.542.641,20	100	99	99	109	154
Agosto.....	239.132.848,10	100	119	119	140	201
Setembro.....	408.049.280,30	100	123	108	139	253
Outubro.....	406.887.720,80	100	102	109	209	265
Novembro.....	350.940.202,50	100	129	121	156	276
Dezembro.....	348.582.985,00	100	103	105	129	220
Janeiro Adicional.....	202.415.964,90	100	115	30	62	56
TOTAL.....	3.084.638.514,70	100	110	97	117	167

RECEITA ORÇAMENTÁRIA
Arrecadação pelas Repartições

REPARTIÇÕES	1 9 4 3	Í N D I C E S				
		1939	1940	1941	1942	1943
	Cr\$					
Agências Aduaneiras.....	2.124,10	100	167	100	120	13
Alfândegas.....	1.203.455.437,30	100	96	102	81	87
Coletorias.....	1.007.491.022,30	100	109	128	157	211
Correios e Telégrafos.....	224.534.012,50	100	92	117	114	140
Delegacias Fiscais.....	438.173.098,60	100	109	134	116	386
Estradas de Ferro.....	82.540.059,20	100	114	72	23	28
Mesas de Rendas.....	14.344.905,90	100	67	76	81	90
Recebedorias Federais.....	1.647.488.443,60	100	110	133	162	185
Registros Fiscais.....	208.215,70	100	86	98	141	239
Outras Repartições da Capital Federal.....	824.408.726,60	100	129	59	147	183
TOTAL.....	5.442.616.045,80	100	106	107	115	143

PRESIDÊNCIA DA REPÚBLICA

V E R B A S	DOTAÇÃO	DESPESA PAGA	RESTOS A PAGAR	TOTAL	+ MAIOR DESPESA
					— MENOR DESPESA
	Cr\$	Cr\$	Cr\$	Cr\$	Cr\$
1. PESSOAL					
Orçamento.....	1.090.400,00	1.081.864,00	—	1.081.864,00	— 8.536,00
2. MATERIAL					
Orçamento.....	1.105.000,00	1.105.000,00	—	1.105.000,00	—
TOTAL.....	2.195.400,00	2.186.864,00	—	2.186.864,00	— 8.536,00
CRÉDITOS ESPECIAIS					
PESSOAL					
<i>Decreto-lei n.º 6 395, de 31-3-1944:</i>					
Para classificação de despesa proveniente dos aumentos e do regime do salário-família.....					
	6.316,00	6.316,00	—	6.316,00	—
TOTAL GERAL.....	2.201.716,00	2.193.180,00	—	2.193.180,00	— 8.536,00
RESUMO					
Orçamento.....	2.195.400,00	2.186.864,00	—	2.186.864,00	— 8.536,00
Creditos:					
Especiais.....	6.316,00	6.316,00	—	6.316,00	—
TOTAL GERAL.....	2.201.716,00	2.193.180,00	—	2.193.180,00	— 8.536,00

DEPARTAMENTO ADMINISTRATIVO DO SERVIÇO PÚBLICO

V E R B A S	DOTAÇÃO	DESPESA PAGA	RESTOS A PAGAR	TOTAL	+ MAIOR DESPESA
					— MENOR DESPESA
	Cr\$	Cr\$	Cr\$	Cr\$	Cr\$
1. PESSOAL					
Orçamento.....	8.212.800,00	4.668.603,60	4.394,20	4.672.997,80	— 3.539.802,20
2. MATERIAL					
Orçamento.....	1.513.200,00	1.005.306,70	49.059,90	1.054.366,60	— 458.833,40
3. SERVIÇOS E ENCARGOS					
Orçamento.....	3.585.000,00	3.254.659,90	—	3.254.659,90	— 330.340,10
4. EVENTUAIS					
Orçamento.....	50.000,00	49.996,00	—	49.996,00	— 4,00
5. OBRAS, DESAPROPRIAÇÃO, ETC.					
Orçamento.....	200.000,00	199.995,10	—	199.995,10	— 4,90
TOTAL.....	13.561.000,00	9.178.561,30	53.454,10	9.232.015,40	— 4.328.984,60

VERBAS	DOTAÇÃO	DESPESA PAGA	RESTOS A PAGAR	TOTAL	+ MAIOR DESPESA — MENOR DESPESA
	Cr\$	Cr\$	Cr\$	Cr\$	Cr\$
CRÉDITOS ESPECIAIS					
PESSOAL					
<i>Decreto-lei n.º 6 395, de 31-3-1944:</i>					
Para classificação de despesa proveniente dos aumentos e do regime do salário-família.....	86.333,00	86.183,00	150,00	86.333,00	—
MATERIAL					
<i>Decreto-lei n.º 6 015, de 22-11-1943:</i>					
Para atender às despesas provenientes da transferência da sede do D.A.S.P.....	90.000,00	90.000,00	—	90.000,00	—
TOTAL DOS CRÉDITOS ESPECIAIS	176.333,00	176.183,00	150,00	176.333,00	—
CRÉDITOS ESPECIAIS TRANSFERIDOS					
SERVIÇOS E ENCARGOS					
<i>Decreto-lei n.º 4 762, de 30-9-1943:</i>					
Para atender às despesas de qualquer natureza, inclusive mudanças, adaptações, etc.....	546.400,00	529.349,80	—	529.349,80	— 17.050,20
TOTAL GERAL.....	14.283.733,00	9.884.094,10	53.604,10	9.937.698,20	— 4.346.034,80
RESUMO					
Orçamento.....	13.561.000,00	9.178.561,30	53.454,10	9.232.015,40	— 4.328.984,60
Créditos:					
Especiais.....	176.333,00	176.183,00	150,00	176.333,00	—
Especiais Transferidos.....	546.400,00	529.349,80	—	529.349,80	— 17.050,20
TOTAL GERAL.....	14.283.733,00	9.884.094,10	53.604,10	9.937.698,20	— 4.346.034,80

DEPARTAMENTO DE IMPRENSA E PROPAGANDA

VERBAS	DOTAÇÃO	DESPESA PAGA	RESTOS A PAGAR	TOTAL	+ MAIOR DESPESA — MENOR DESPESA
	Cr\$	Cr\$	Cr\$	Cr\$	Cr\$
1. PESSOAL					
Orçamento.....	2.649.540,00	2.250.499,10	4.950,00	2.255.449,10	— 394.090,90
2. MATERIAL					
Orçamento..... 4.483.000,00					
Suplementação..... 100.000,00	4.583.000,00	3.956.674,30	219.103,30	4.175.777,60	— 407.222,40
3. SERVIÇOS E ENCARGOS					
Orçamento.....	7.200.000,00	7.200.000,00	—	7.200.000,00	—
TOTAL.....	14.432.540,00	13.407.173,40	224.053,30	13.631.226,70	— 801.313,30

VERBAS	DOTAÇÃO	DESPESA PAGA	RESTOS A PAGAR	TOTAL	+ MAIOR DESPESA — MENOR DESPESA
	Cr\$	Cr\$	Cr\$	Cr\$	Cr\$
CRÉDITOS ESPECIAIS					
PESSOAL					
<i>Decreto-lei n.º 5 806, de 9-9-1943:</i>					
Para pagamento de diferença de vencimentos, no período de 1.º de janeiro a 31 de dezembro de 1943, a Manoel Vieira de Alencar Filh e outros.....	5.760,00	5.520,00	—	5.520,00	— 240,00
<i>Decreto-lei n.º 6 395, de 31-3-1944:</i>					
Para classificação de despesa proveniente dos aumentos e do regime do salário-família.....	50.364,00	50.364,00	—	50.364,00	—
TOTAL DOS CRÉDITOS ESPECIAIS.	56.124,00	55.884,00	—	55.884,00	— 240,00
CRÉDITOS ESPECIAIS TRANSFERIDOS					
PESSOAL					
<i>Decreto-lei n.º 5 096, de 16-12-1942:</i>					
Para atender às despesas decorrentes de substituições de funcionários..	48.000,00	24.000,00	—	24.000,00	— 24.000,00
TOTAL GERAL.....	14.536.664,00	13.487.057,40	224.053,30	13.711.110,70	— 825.553,30
RESUMO					
Orçamento.....	14.332.540,00				
Suplementação.....	100.000,00				
	14.432.540,00	13.407.173,40	224.053,30	13.631.226,70	— 801.313,30
Créditos:					
Especiais.....	56.124,00	55.884,00	—	55.884,00	— 240,00
Especiais Transferidos.....	48.000,00	24.000,00	—	24.000,00	— 24.000,00
TOTAL GERAL.....	14.536.664,00	13.487.057,40	224.053,30	13.711.110,70	— 825.553,30

INSTITUTO BRASILEIRO DE GEOGRAFIA E ESTATÍSTICA

VERBAS	DOTAÇÃO	DESPESA PAGA	RESTOS A PAGAR	TOTAL	+ MAIOR DESPESA — MENOR DESPESA
	Cr\$	Cr\$	Cr\$	Cr\$	Cr\$
3. SERVIÇOS E ENCARGOS					
Orçamento.....	21.468.600,00				
Suplementação.....	7.000.000,00				
	28.468.600,00	28.468.600,00	—	28.468.600,00	—

CONSELHO FEDERAL DO COMÉRCIO EXTERIOR

VERBAS	DOTAÇÃO	DESPESA PAGA	RESTOS A PAGAR	TOTAL		
					+ MAIOR DESPESA	— MENOR DESPESA
	Cr\$	Cr\$	Cr\$	Cr\$	Cr\$	
1. PESSOAL						
Orçamento..... 1.063.200,00						
Suplementação..... 4.800,00	1.068.000,00	763.774,30	271,00	764.045,30	—	303.954,70
2. MATERIAL						
Orçamento..... 254.700,00						
Suplementação..... 20.000,00	274.700,00	235.195,00	1.788,70	236.983,70	—	37.716,30
TOTAL.....	1.342.700,00	998.969,30	2.059,70	1.001.029,00	—	341.671,00
CRÉDITOS ESPECIAIS						
PESSOAL						
<i>Decreto-lei n.º 6 395, de 31-3-1944:</i>						
Para classificação de despesa proveniente dos aumentos e do regime do salário-família.....	16.200,00	16.200,00	—	16.200,00	—	—
TOTAL GERAL.....	1.358.900,00	1.015.169,30	2.059,70	1.017.229,00	—	341.671,00
RESUMO						
Orçamento..... 1.317.900,00						
Suplementação..... 24.800,00	1.342.700,00	998.969,30	2.059,70	1.001.029,00	—	341.671,00
Créditos:						
Especial.....	16.200,00	16.200,00	—	16.200,00	—	—
TOTAL GERAL.....	1.358.900,00	1.015.169,30	2.059,70	1.017.229,00	—	341.671,00

CONSELHO DE IMIGRAÇÃO E COLONIZAÇÃO

VERBAS	DOTAÇÃO	DESPESA PAGA	RESTOS A PAGAR	TOTAL		
					+ MAIOR DESPESA	— MENOR DESPESA
	Cr\$	Cr\$	Cr\$	Cr\$	Cr\$	
1. PESSOAL						
Orçamento.....	239.200,00	148.330,50	—	148.330,50	—	90.869,50
2. MATERIAL						
Orçamento.....	70.600,00	26.795,00	—	26.795,00	—	43.805,00
3. SERVIÇOS E ENCARGOS						
Orçamento.....	73.000,00	5.750,00	—	5.750,00	—	67.250,00
TOTAL.....	382.800,00	180.875,50	—	180.875,50	—	201.924,50
CRÉDITOS ESPECIAIS						
PESSOAL						
<i>Decreto-lei n.º 6 395, de 31-3-1944:</i>						
Para classificação de despesa proveniente dos aumentos e do regime do salário-família.....	2.500,00	2.500,00	—	2.500,00	—	—

VERBAS	DOTAÇÃO	DESPESA PAGA	RESTOS A PAGAR	TOTAL	+ MAIOR DESPESA — MENOR DESPESA
	Cr\$	Cr\$	Cr\$	Cr\$	Cr\$
CRÉDITOS ESPECIAIS TRANSFERIDOS					
SERVIÇOS E ENCARGOS					
<i>Decreto-lei n.º 4 261, de 16-4-1942:</i>					
Para atender às despesas com o am- paro de trabalhadores nacionais...	46.416,40	—	—	—	— 46.416,40
<i>Decreto-lei n.º 4 572, de 12-8-1942:</i>					
Para atender ao custeio da Revista de Imigração e Colonização.....	28.250,00	—	—	—	— 28.250,00
TOTAL DOS CRÉDITOS ESPECIAIS TRANSFERIDOS.....	74.666,40	—	—	—	— 74.666,40
TOTAL GERAL.....	459.966,40	183.375,50	—	183.375,50	— 276.590,90
RESUMO					
Orçamento.....	382.800,00	180.875,50	—	180.875,50	— 201.924,50
Créditos:					
Especiais.....	2.500,00	2.500,00	—	2.500,00	—
Especiais Transferidos.....	74.666,40	—	—	—	— 74.666,40
TOTAL GERAL.....	459.966,40	183.375,50	—	183.375,50	— 276.590,90

CONSELHO NACIONAL DE ÁGUAS E ENERGIA ELÉTRICA

VERBAS	DOTAÇÃO	DESPESA PAGA	RESTOS A PAGAR	TOTAL	+ MAIOR DESPESA — MENOR DESPESA
	Cr\$	Cr\$	Cr\$	Cr\$	Cr\$
1. PESSOAL					
Orçamento..... 587.800,00					
Suplementação..... 29.137,50	616.937,50	464.622,50	2.480,60	467.103,10	— 149.834,40
2. MATERIAL					
Orçamento..... 264.300,00					
Suplementação..... 3.000,00	267.300,00	228.283,90	428,80	228.712,70	— 38.587,30
4. EVENTUAIS					
Orçamento.....	10.000,00	10.000,00	—	10.000,00	—
TOTAL.....	894.237,50	702.906,40	2.909,40	705.815,80	— 188.421,70
CRÉDITOS ESPECIAIS					
PESSOAL					
<i>Decreto-lei n.º 5 842, de 23-9-43:</i>					
Para admissão de pessoal extranu- merário-contratado, no período de 15/9 a 31/12/43.....	78.750,00	—	—	—	— 78.750,00
<i>Decreto-lei n.º 6 395, de 31-3-44:</i>					
Para classificação de despesa pr- niente de aumento e do regime de salário-família.....	6.246,00	6.246,00	—	6.246,00	—
TOTAL DOS CRÉDITOS ESPECIAIS	84.996,00	6.246,00	—	6.246,00	— 78.750,00
TOTAL GERAL.....	979.233,50	709.152,40	2.909,40	712.061,80	— 267.171,70
RESUMO					
Orçamento..... 862.100,00					
Suplementação..... 32.137,50	894.237,50	702.906,40	2.909,40	705.815,80	— 188.421,70
Créditos:					
Especiais.....	84.996,00	6.246,00	—	6.246,00	— 78.750,00
TOTAL GERAL.....	979.233,50	709.152,40	2.909,40	712.061,80	— 267.171,70

CONSELHO NACIONAL DO PETRÓLEO

VERBAS	DOTAÇÃO	DESPESA PAGA	RESTOS A PAGAR	TOTAL	+ MAIOR DESPESA — MENOR DESPESA
	Cr\$	Cr\$	Cr\$	Cr\$	Cr\$
1. PESSOAL					
Orçamento.....	240.000,00	185.133,10	—	185.133,10	— 54.866,90
3. SERVIÇOS E ENCARGOS					
Orçamento.....	24.760.000,00				
Suplementação.....	10.000.000,00	34.755.865,20	—	34.755.865,20	— 4.134,80
TOTAL.....	35.000.000,00	34.940.938,30	—	34.940.938,30	— 59.001,70
RESUMO					
Orçamento.....	25.000.000,00				
Suplementação.....	10.000.000,00	34.940.998,30	—	34.940.998,30	— 59.001,70

CONSELHO DE SEGURANÇA NACIONAL

VERBAS	DOTAÇÃO	DESPESA PAGA	RESTOS A PAGAR	TOTAL	+ MAIOR DESPESA — MENOR DESPESA
	Cr\$	Cr\$	Cr\$	Cr\$	Cr\$
1. PESSOAL					
Orçamento.....	174.400,00				
Suplementação.....	12.000,00	186.400,00	—	173.807,80	— 12.592,20
2. MATERIAL					
Orçamento.....	95.440,00	95.440,00	—	95.440,00	—
3. SERVIÇOS E ENCARGOS					
Orçamento.....	150.000,00	—	—	—	— 150.000,00
TOTAL.....	431.840,00	269.247,80	—	269.247,80	— 162.592,20
CRÉDITOS ESPECIAIS					
PESSOAL					
<i>Decreto-lei nº. 6 395, de 31-3-44:</i>					
Para classificação de despesa proveniente dos aumentos e do regime do salário-família.....	2.800,00	2.800,00	—	2.800,00	—
TOTAL GERAL.....	434.640,00	272.047,80	—	272.047,80	— 162.592,20
RESUMO					
Orçamento.....	419.840,00				
Suplementação.....	12.000,00	431.840,00	—	269.247,80	— 162.592,20
Créditos especiais.....	2.800,00	2.800,00	—	2.800,00	—
TOTAL GERAL.....	434.640,00	272.047,80	—	272.047,80	— 162.592,20

MINISTÉRIO DA AERONÁUTICA

VERBAS	DOTAÇÃO	DESPESA PAGA	RESTOS A PAGAR	TOTAL	+ MAIOR DESPESA — MENOR DESPESA
	Cr\$	Cr\$	Cr\$	Cr\$	Cr\$
1. PESSOAL					
Orçamento..... 148.279.319,00					
Suplementação... 272.400,00	148.551.719,00	125.017.222,90	—	125.017.222,90	— 23.534.496,10
2. MATERIAL					
Orçamento.....	131.302.300,00	122.655.640,80	2.035.094,50	124.690.735,30	— 6.611.564,70
3. SERVIÇOS E ENCARGOS					
Orçamento.....	35.187.556,00	31.194.942,40	—	31.194.942,40	— 3.992.613,60
4. EVENTUAIS					
Orçamento.....	500.000,00	477.542,00	—	477.542,00	— 22.458,00
5. OBRAS, DESAPROPRIAÇÃO, ETC.					
Orçamento.....	60.000.000,00	58.756.649,10	188.760,00	58.945.409,10	— 1.054.590,90
TOTAL.....	375.541.575,00	338.101.997,20	2.223.854,50	340.325.851,70	— 35.215.723,30
CRÉDITOS ESPECIAIS					
PESSOAL					
<i>Decreto-lei n.º 6 395, de 31-3-1944:</i>					
Para classificação de despesa proveniente dos aumentos e do regime do salário-família.....	2.775.397,50	2.775.397,50	—	2.775.397,50	—
OBRAS DESAPROPRIAÇÃO, ETC.					
<i>Decreto-lei n.º 5 282, de 26-2-1943:</i>					
Para atender a indenização devida ao Estado do Pará, em virtude de requisição do edifício e respectivo terreno, onde funciona o Instituto Lauro Sodré.....	4.486.775,40	—	—	—	— 4.486.775,40
TOTAL DOS CRÉDITOS ESPECIAIS.	7.232.172,90	2.775.397,50	—	2.775.397,50	— 4.486.775,40
CRÉDITOS ESPECIAIS TRANSFERIDOS					
PESSOAL					
<i>Decreto-lei n.º 5 011, de 30-11-1942:</i>					
Para atender ao pagamento de funções gratificadas na Divisão de Pessoal Civil.....	23.100,00	22.749,90	—	22.749,90	— 350,10
<i>Decreto-lei n.º 5 012, de 30-11-1942:</i>					
Para ocorrer às despesas com a criação de cargos e funções gratificadas na Diretoria de Obras.....	321.400,00	271.185,30	—	271.185,30	— 50.214,70
<i>Decreto-lei n.º 5 082, de 12-12-1942:</i>					
Para ocorrer às despesas resultantes de promoções e nomeações em carreiras alteradas.....	967.200,00	125.024,90	—	125.024,90	— 842.175,10
TOTAL.....	1.311.700,00	418.960,10	—	418.960,10	— 892.739,90

V E R B A S	DOTAÇÃO	DESPESA PAGA	RESTOS A PAGAR	TOTAL	+ MAIOR DESPESA
					— MENOR DESPESA
	Cr\$	Cr\$	Cr\$	Cr\$	Cr\$
OBRAS, DESAPROPRIAÇÃO, ETC.					
<i>Decreto-lei n.º 3 564, de 28-8-1941:</i>					
Para atender às despesas iniciais do Parque de Aeronáutica de São Paulo.....	3.155.000,00	1.165.000,00	—	1.165.000,00	— 1.990.000,00
TOTAL DOS CRÉDITOS ESPECIAIS TRANSFERIDOS.....	4.466.700,00	1.583.960,10	—	1.583.960,10	— 2.882.739,90
TOTAL GERAL.....	387.270.447,90	342.461.354,80	2.223.854,50	344.685.209,30	— 42.585.238,60
RESUMO					
Orçamento..... 375.269.175,00					
Suplementação..... 272.400,00	375.541.575,00	338.101.997,20	2.223.854,50	340.325.851,70	— 35.215.723,30
Créditos:					
Especiais.....	7.262.172,90	2.775.397,50	—	2.775.397,50	— 4.486.775,40
Especiais Transferidos.....	4.466.700,00	1.583.960,10	—	1.583.960,10	— 2.882.739,90
TOTAL GERAL.....	387.270.447,90	342.461.354,80	2.223.854,50	344.685.209,30	— 42.585.238,60

MINISTÉRIO DA AGRICULTURA

V E R B A S	DOTAÇÃO	DESPESA PAGA	RESTOS A PAGAR	TOTAL	+ MAIOR DESPESA
					— MENOR DESPESA
	Cr\$	Cr\$	Cr\$	Cr\$	Cr\$
1. PESSOAL					
Orçamento..... 96.561.624,00					
Suplementação.... 245.150,00	96.806.774,00	79.162.172,50	361.435,90	79.523.608,40	— 17.283.165,60
2. MATERIAL					
Orçamento..... 45.452.190,00					
Suplementação.... 80.871,00	45.533.061,00	37.595.084,60	1.073.444,00	38.668.528,60	— 6.864.532,40
3. SERVIÇOS E ENCARGOS					
Orçamento.....	28.020.477,00	24.093.914,30	755.345,50	24.849.259,80	— 3.171.217,20
4. EVRNTUAIS					
Orçamento.....	200.000,00	71.846,40	40.525,00	112.371,40	— 87.628,60
5. OBRAS, DESAPROPRIAÇÃO, ETC.					
Orçamento.....	44.336.018,00	30.323.322,70	5.179.635,50	35.502.958,20	— 8.833.059,80
TOTAL.....	214.896.330,00	171.246.340,50	7.410.385,90	178.656.723,40	— 36.239.603,60
CRÉDITOS ESPECIAIS					
PESSOAL					
<i>Decreto-lei n.º 5 394, de 12-4-43:</i>					
Para atender ao pagamento de despesa decorrente de criação de funções gratificadas.....	9.900,00	2.700,00	—	2.700,00	— 7.200,00

VERBAS	DOTAÇÃO	DESPESA PAGA	RESTOS A PAGAR	TOTAL	+ MAIOR DESPESA — MENOR DESPESA
	Cr\$	Cr\$	Cr\$	Cr\$	Cr\$
<i>Decreto-lei n.º 5 509, de 20-5-1943:</i>					
Para pagamento de vantagens ao Diretor, em comissão, padrão "P", Alvaro Simões Lopes, designado, para estudar na República Argentina, etc.....	46.100,00	34.831,10	—	34.831,10	— 11.268,90
<i>Decreto-lei n.º 5 655-A, de 8-7-1943....</i>	7.500,00	—	—	—	— 7.500,00
<i>Decreto-lei n.º 5 741, de 12-8-1943:</i>					
Para atender ao pagamento de gratificação de representação ao meteorologista Durval Calheiros Gomes.....	62.032,80	26.256,90	—	26.256,90	— 35.775,90
<i>Decreto-lei n.º 6 025, de 23-11-1943:</i>					
Para pagamento de gratificação de representação.....	47.112,00	—	—	—	— 47.112,00
<i>Decreto-lei n.º 6 395, de 31-4-1944:</i>					
Para classificação de despesa proveniente dos aumentos e do regime do salário-família.....	2.575.166,70	2.510.816,70	64.350,00	2.575.166,70	—
TOTAL.....	2.747.811,50	2.574.604,70	64.350,00	2.638.954,70	— 108.856,80
MATERIAL					
<i>Decreto-lei n.º 6 295, de 25-2-1944:</i>					
Para classificação da despesa decorrente do arrendamento da "Cabana Cinco Cruzes", no Rio Grande do Sul.....	66.460,80	66.460,80	—	66.460,80	—
SERVIÇOS E ENCARGOS					
<i>Decreto-lei n.º 5 588, de 18-6-1943:</i>					
Para pagamento de subvenção a Comissão Executiva da Pesca.....	1.000.000,00	1.000.000,00	—	1.000.000,00	—
<i>Decreto-lei n.º 5 732, de 6-8-1943:</i>					
Para pagamento da contribuição devida, em 1942, ao Instituto de Aposentadoria e Pensões dos Industriários.....	19.643,00	19.643,00	—	19.643,00	—
<i>Decreto-lei n.º 5 824, de 16-9-1943:</i>					
Para classificação da despesa decorrente do pagamento da contribuição devida pelo Governo Federal, em 1942, na forma do acôrdo celebrado com o Estado de Santa Catarina.....	100.000,00	100.000,00	—	100.000,00	—
<i>Decreto-lei n.º 6 002, de 18-11-1943:</i>					
Para pagamento da contribuição devida ao Instituto de Aposentadoria e Pensões dos Industriários.....	15.444,00	—	—	—	— 15.444,00
TOTAL.....	1.135.087,00	1.119.643,00	—	1.119.643,00	— 15.444,00

VERBAS	DOTAÇÃO	DESPESA PAGA	RESTOS A PAGAR	TOTAL	+ MAIOR DESPESA — MENOR DESPESA
	Cr\$	Cr\$	Cr\$	Cr\$	Cr\$
OBRAS, DESAPROPRIAÇÃO, ETC.					
<i>Decreto-lei n.º 5 542, de 3-6-1943:</i>					
Para atender às despesas com obras e instalações no Instituto Nacional de Oleos.....	2.480.500,00	—	—	—	— 2.480.500,00
<i>Decreto-lei n.º 5 657, de 8-7-1943:</i>					
Para atender às despesas com as obras e instalações que forem julgadas necessárias em dependências do Departamento Nacional da Produção Animal.....	1.120.000,00	300.000,00	—	300.000,00	— 820.000,00
<i>Decreto-lei n.º 5 823, de 16-9-1943:</i>					
Para a conclusão das obras, instalação, aparelhamento e equipamento da Usina de Café de Muriaé, da Divisão de Fomento da Produção Vegetal.....	188.790,00	—	—	—	— 188.790,00
<i>Decreto-lei n.º 6 043, de 26-11-1943:</i>					
Para as despesas com a execução de obras relacionadas com o melhor aproveitamento do carvão nacional	6.189.723,90	—	—	—	— 6.189.723,90
<i>Decreto-lei n.º 6 081, de 9-12-1943:</i>					
Para atender ao pagamento da desapropriação dos sítios Itans e Gadelha.....	80.000,00	—	—	—	— 80.000,00
<i>Decreto-lei n.º 6 082, de 9-12-1943:</i>					
Para pagamento de indenização decorrente de desapropriação de terras.....	415.628,60	—	—	—	— 415.628,60
TOTAL.....	10.474.642,50	300.000,00	—	300.000,00	— 10.174.642,50
TOTAL DOS CRÉDITOS ESPECIAIS.	14.424.001,80	4.060.708,50	64.350,00	4.125.058,50	— 10.298.943,30
CRÉDITOS ESPECIAIS TRANSFERIDOS					
PESSOAL					
<i>Decreto-lei n.º 4 652, de 2-9-1942:</i>					
Para pagamento de gratificação de representação no estrangeiro.....	80.500,00	44.200,00	36.300,00	80.500,00	—
<i>Decreto-lei n.º 4 829, de 14-10-1942:</i>					
Para pagamento de ajudas de custo.	5.000,00	—	—	—	— 5.000,00
<i>Decreto-lei n.º 5 007, de 27-11-1942:</i>					
Para atender à despesa com a criação do cargo de Administrador do Núcleo Colonial Agro-Industrial São Francisco.....	47.250,00	—	—	—	— 47.250,00
<i>Decreto-lei n.º 5 118, de 18-12-1942:</i>					
Para pagamento de gratificação de representação aos funcionários que vão aos Estados Unidos da América do Norte, em viagem de estudos.....	120.000,00	75.651,30	44.348,70	120.000,00	— —
TOTAL.....	252.750,00	119.851,30	80.648,70	200.500,00	— 52.250,00
MATERIAL					
<i>Decreto-lei n.º 4 438, de 3-7-1942:</i>					
Para atender às despesas com a instalação da Estação de Enologia de Caldas e Posto de Análises de Vinhos de Belo Horizonte.....	23.800,00	—	—	—	— 23.800,00

V E R B A S	DOTAÇÃO	DESPESA PAGA	RESTOS A PAGAR	TOTAL	+ MAIOR DESPESA — MENOR DEPESA	
					Cr\$	Cr\$
<i>Decreto-lei n.º 4772, de 1-10-1942:</i>	Cr\$	Cr\$	Cr\$	Cr\$		
Para atender despesas com a aquisição de aparelhos de gasogênio...	31.737,00	—	—	—	—	31.737,00
<i>Decreto-lei n.º 4944, de 12-11-1942:</i>						
Para atender às despesas com armazenagem e redistribuição de Salitre do Chile.....	98,70	—	—	—	—	98,70
TOTAL.....	55.635,70	—	—	—	—	55.635,70
SERVIÇOS E ENCARGOS						
<i>Decreto-lei n.º 4538, de 30-7-1942:</i>						
Para atender às despesas do Serviço de Informação Agrícola.....	21.903,10	—	—	—	—	21.903,10
<i>Decreto-lei n.º 4745, de 25-9-1942:</i>						
Para atender às despesas de instalação e aparelhamento do Pôsto de Sericicultura no km 47, da rodovia Rio-São Paulo.....	300.000,00	300.000,00	—	300.000,00	—	—
TOTAL.....	321.903,10	300.000,00	—	300.000,00	—	21.903,10
OBRAS, DESAPROPRIAÇÃO, ETC.						
<i>Decreto-lei n.º 5161, de 31-12-1942:</i>						
Para atender às despesas com o prosseguimento dos trabalhos de instalação e aparelhamento das Colônias Agrícolas e Núcleos Coloniais.....	6.700.000,00	6.514.165,00	—	6.514.165,00	—	185.835,00
PESSOAL, MATERIAL E OBRAS s/DISCRIMINAÇÃO						
<i>Decreto-lei n.º 4982, de 20-11-1942:</i>						
Para atender às despesas do Instituto Agrônomo do Norte.....	2.505.000,00	2.118.441,40	—	2.118.441,40	—	386.558,60
PESSOAL, MATERIAL E SERVIÇOS E ENCARGOS						
<i>Decreto-lei n.º 4062, de 28-1-1942:</i>						
Para atender às despesas de aparelhamento e dos trabalhos da Produção Mineral:						
Pessoal.....	730.024,00					
Material.....	1.263.231,80					
Serviços e Encargos	2.415.400,00					
	4.408.655,80	(1) 3.312.968,00	—	3.312.968,00	—	1.095.687,80
TOTAL DOS CRÉDITOS ESPECIAIS TRANSFERIDOS.....	14.243.944,60	12.365.425,70	80.648,70	12.446.074,40	—	1.797.870,20
Despesa de Exercícios Anteriores.....	—	7.307,30	—	7.307,30	+	7.307,30
TOTAL GERAL.....	243.564.276,40	187.679.782,00	7.555.384,60	195.235.165,60	—	48.329.109,80
RESUMO						
Orçamento.....	214.570.309,00					
Suplementação.....	326.021,00					
	214.896.330,00	171.246.340,50	7.410.385,90	178.656.726,40	—	36.239.603,60
Créditos:						
Especiais.....	14.424.001,80	4.060.708,50	64.350,00	4.125.058,50	—	10.298.943,30
Especiais Transferidos.....	14.243.944,60	12.365.425,70	80.648,70	12.446.074,40	—	1.797.870,20
Despesa de Exercícios Anteriores.....	—	7.307,30	—	7.307,30	+	7.307,30
TOTAL GERAL.....	243.564.276,40	187.679.782,00	7.555.384,60	195.235.166,00	—	48.329.109,80

(1) Despesa não discriminada, por falta de esclarecimentos do Departamento Nacional da Produção Mineral.

MINISTÉRIO DA EDUCAÇÃO E SAÚDE

VERBAS	DOTAÇÃO	DESPESA PAGA	RESTOS A PAGAR	TOTAL	+ MAIOR DESPESA — MENOR DESPESA	
					Cr\$	Cr\$
1. PESSOAL						
Orçamento.....	148.065.126,00					
Suplementação.....	993.433,00					
	149.058.559,00	119.732.328,80	136.974,70	119.869.303,50	—	29.189.255,50
2. MATERIAL						
Orçamento.....	67.370.964,00	59.601.264,80	1.387.194,30	60.988.459,10	—	6.382.504,90
3. SERVIÇOS E ENCARGOS						
Orçamento.....	131.562.074,00					
Suplementação.....	530.000,00					
	132.092.074,00	115.981.290,80	2.457.812,40	118.439.103,20	—	13.652.970,80
4. EVENTUAIS						
Orçamento.....	100.000,00	12.705,80	41.772,80	54.478,60	—	45.521,40
5. OBRAS, DESAPROPRIAÇÃO, ETC.						
Orçamento.....	61.584.074,00					
Suplementação.....	400.000,00					
	61.984.074,00	46.430.347,30	2.796.890,10	49.233.237,40	—	12.717.833,60
TOTAL.....	410.605.671,00	341.796.937,50	6.820.644,30	348.617.581,80	—	61.988.089,20
CRÉDITOS ESPECIAIS						
PESSOAL						
<i>Decreto-lei n.º 5 145, de 29-12-1942:</i>						
Para pagamento de vantagens ao extranumerário Luiz Torres Barbosa, que vai aos Estados Unidos em objeto de serviço.....	23.212,00	23.212,00	—	23.212,00	—	—
<i>Decreto-lei n.º 5 218, de 22-1-1943:</i>						
Para pagamento de gratificação aos membros da Comissão de Bio-Farmácia, etc.....	25.000,00	16.500,00	6.200,00	22.700,00	—	2.300,00
<i>Decreto-lei n.º 5 253, de 16-2-1943:</i>						
Para pagamento de gratificação de magistério, a Augusto Lopes Fontes	6.986,50	6.986,50	—	6.986,50	—	—
<i>Decreto-lei n.º 5 295, de 2-3-1943:</i>						
Para pagamento de ajuda de custo e de gratificação de representação mensal.....	23.212,00	23.212,00	—	23.212,00	—	—
<i>Decreto-lei n.º 5 302, de 4-3-1943:</i>						
Para atender às despesas com a instalação e manutenção dos serviços da Direção Nacional da Juventude Brasileira.....	63.600,00	20.957,30	—	20.957,30	—	42.642,70
<i>Decreto-lei n.º 5 303, de 4-3-1943:</i>						
Para pagamento de ajuda de custo e de gratificação de representação mensal.....	23.212,00	22.730,60	—	22.730,60	—	481,40

V E R B A S	DOTAÇÃO	DESPESA PAGA	RESTOS A PAGAR	TOTAL	+ MAIOR DESPESA — MENOR DESPESA
	Cr\$	Cr\$	Cr\$	Cr\$	Cr\$
<i>Decreto-lei n.º 5 306, de 5-3-1943:</i>					
Para pagamento de diferença de gratificação ao professor catedrático, Duleídio de Almeida Pereira.	2.283,90	2.283,90	—	2.283,90	—
<i>Decreto-lei n.º 5 324, de 16-3-1943:</i>					
Para pagamento a trabalhadores convocados para o serviço militar...	47.547,60	47.547,60	—	47.547,60	—
<i>Decreto-lei n.º 5 336, de 22-3-1943:</i>					
Para pagamento de gratificação de magistério concedida ao professor Antônio Sampaio Dória.....	9.600,00	9.600,00	—	9.600,00	—
<i>Decreto-lei n.º 5 382, de 7-4-1943:</i>					
Para pagamento de gratificação de magistério concedida ao professor Antônio Inácio de Menezes.....	1.333,30	1.333,30	—	1.333,30	—
<i>Decreto-lei n.º 5 416, de 16-4-1943:</i>					
Para atender ao pagamento de vencimentos a Hermano Lot Junior...	7.838,70	7.838,70	—	7.838,70	—
<i>Decreto-lei n.º 5 463, de 6-5-1943:</i>					
Para pagamento de gratificação de magistério concedida ao professor Luiz da Costa Porto Carreiro Neto	1.148,30	1.148,30	—	1.148,30	—
<i>Decreto-lei n.º 5 502, de 18-5-1943:</i>					
Para atender às despesas com o contrato de técnicos norte americanos	128.000,00	38.000,00	—	38.000,00	— 90.000,00
<i>Decreto-lei n.º 5 503, de 19-5-1943:</i>					
Para pagamento de gratificação adicional a Oscar de Moura Medrado.	8.834,00	8.834,00	—	8.834,00	—
<i>Decreto-lei n.º 5 575, de 14-6-1943:</i>					
Para pagamento de gratificação adicional ao Dr. Elísio de Moura Medrado.....	10.292,00	10.292,00	—	10.292,00	—
<i>Decreto-lei n.º 5 595, de 21-6-1943:</i>					
Para pagamento de gratificação de magistério concedida a Ivo Correia Meier.....	906,40	906,40	—	906,40	—
<i>Decreto-lei n.º 5 608, de 22-6-1943:</i>					
Para pagamento de gratificação de magistério concedida a Augusto Lopes Pontes.....	9.600,00	9.600,00	—	9.600,00	—
<i>Decreto-lei n.º 5 610, de 23-6-1943:</i>					
Para pagamento de gratificação de magistério concedida ao professor José Vitor Ferreira Nobre.....	1.653,30	1.653,30	—	1.653,30	—
<i>Decreto-lei n.º 5 726, de 5-8-1943:</i>					
Para pagamento de gratificação adicional a Oscar Tillemont Fontes.	11.903,20	11.903,20	—	11.903,20	—
<i>Decreto-lei n.º 5 755, de 17-8-1943:</i>					
Para pagamento de gratificação de magistério a José Paulo da Silva...	3.573,20	3.573,20	—	3.573,20	—

V E R B A S	DOTAÇÃO	DESPESA PAGA	RESTOS A PAGAR	TOTAL	+ MAIOR DESPESA - MENOR DESPESA	
					Cr\$	Cr\$
<i>Decreto-lei n.º 5 797, de 3-9-1943:</i>	Cr\$	Cr\$	Cr\$	Cr\$	Cr\$	
Para pagamento de salários devidos a Alvaro de Paula Pontes e outros, por serviços prestados como coadjuvantes de ensino.....	30.600,00	30.600,00	—	30.600,00	—	—
<i>Decreto-lei n.º 5 798, de 3-9-1943:</i>						
Para pagamento de gratificação por serviços extraordinários.....	5.726,20	3.684,80	2.041,40	5.726,20	—	—
<i>Decreto-lei n.º 5 815, de 14-9-1943:</i>						
Para pagamento dos proventos da disponibilidade do professor José Vicente de Azevedo, no período de Janeiro de 1942 a Dezembro de 1943.....	28.800,00	14.400,00	—	14.400,00	—	14.400,00
<i>Decreto-lei n.º 5 887, de 19-10-1943:</i>						
Para pagamento de ajuda de custo e de gratificação de representação.	8.644,00	8.644,00	—	8.644,00	—	—
<i>Decreto-lei n.º 5 916, de 25-10-1943:</i>						
Para pagamento de gratificação a funcionários do Serviço Nacional da Malária.....	74.000,00	—	—	—	—	74.000,00
<i>Decreto-lei n.º 5 928, de 26-10-1943:</i>						
Para pagamento de honorários a professores da Escola de Enfermeiros Alfredo Pinto.....	95.000,00	47.960,00	—	47.960,00	—	47.040,00
<i>Decreto-lei n.º 6 131, de 21-12-1943:</i>						
Para pagamento a trabalhadores convocados.....	19.920,40	—	—	—	—	19.920,40
<i>Decreto-lei n.º 6 395, de 31-3-1944:</i>						
Para classificação de despesa proveniente dos aumentos e do regime de salário-família.....	3.036.080,10	3.033.198,10	2.882,00	3.036.080,10	—	—
TOTAL.....	3.708.507,10	3.406.599,20	11.123,40	3.417.722,60	—	290.784,50
MATERIAL						
<i>Decreto-lei n.º 5 302, de 4-3-1943:</i>						
Para atender às despesas com a instalação e manutenção dos serviços da Direção Nacional da Juventude Brasileira.....	217.356,00	112.891,80	220,00	113.111,80	—	104.244,20
<i>Decreto-lei n.º 5 502, de 18-5-1943:</i>						
Para atender às despesas com o contrato de técnicos norte americanos	387.000,00	186.683,30	—	186.683,30	—	200.316,70
<i>Decreto-lei n.º 5 898, de 21-10-43:</i>						
Para atender às despesas com a aquisição de produtos destinados ao combate à malária.....	1.652.923,00	1.322.923,00	—	1.322.923,00	—	330.000,00
<i>Decreto-lei n.º 5 960, de 1-11-1943:</i>						
Para aquisição e transporte do material necessário à ampliação das instalações do Serviço de Biometria Médica.....	20.000,00	20.000,00	—	20.000,00	—	—
TOTAL.....	2.277.279,00	1.642.498,10	220,00	1.642.718,10	—	634.560,90

V E R B A S	DOTAÇÃO	DESPESA PAGA	RESTOS A PAGAR	TOTAL	+ MAIOR DESPESA — MENOR DESPESA
	Cr\$	Cr\$	Cr\$	Cr\$	Cr\$
SERVIÇOS E ENCARGOS					
<i>Decreto-lei nº. 5 217, de 22-1-1943:</i>					
Para pagamento de subvenções ao Patronato de Nossa Senhora Auxiliadora, com sede em Fortaleza.	15.000,00	15.000,00	—	15.000,00	—
<i>Decreto-lei nº. 5 313, e 11-3-1943:</i>					
Para pagamento de subvenções e outras despesas.....	4.396.500,00	3.569.422,10	171.500,00	3.740.922,10	— 655.577,90
<i>Decreto-lei nº. 5 327, de 18-3-1943:</i>					
Para liquidação de despesas efetuadas com o "Stand", na exposição do Estado Nacional, em 1942	19.558,00	—	—	—	— 19.558,00
<i>Decreto-lei nº. 5 615, de 24-6-1943:</i>					
Para atender a despesas do Serviço Federal de Águas e Esgotos.....	300.000,00	238.557,10	891,70	239.448,80	— 60.551,20
<i>Decreto-lei nº. 5 616, de 24-6-1943:</i>					
Para atender ao pagamento da indenização devida ao Instituto da Imaculada, desta Capital.....	22.950,00	22.950,00	—	22.950,00	—
<i>Decreto-lei nº. 5 617, de 24-6-1943:</i>					
Para pagamento da subvenção concedida a Sociedade Médica de combate ao câncer no R. G. do Sul...	75.000,00	75.000,00	—	75.000,00	—
<i>Decreto-lei nº. 5 673, de 16-7-1943:</i>					
Para pagamento ao maestro Heitor Vila Lobos.....	27.900,00	27.900,00	—	27.900,00	—
<i>Decreto-lei nº. 5 683, de 20-7-43:</i>					
Para atender às despesas da segunda Conferência Nacional de Proteção da Infância.....	60.000,00	—	—	—	60.000,00
<i>Decreto-lei nº. 5 828, de 16-9-1943:</i>					
Para pagamento do auxílio especial concedido aos "Fundos Universitários de Pesquisas", da Universidade de S. Paulo.....	2.000.000,00	2.000.000,00	—	2.000.000,00	—
TOTAL.....	6.916.908,00	5.948.829,20	172.391,70	6.121.220,90	— 795.687,10
OBRAS, DESAPROPRIAÇÃO, ETC.					
<i>Decreto-lei nº. 5 746, de 13-8-1943:</i>					
Para atender a despesa de desapropriação de um imóvel.....	55.000,00	55.000,00	—	55.000,00	—
<i>Decreto-lei nº. 6 052, de 30-11-1943:</i>					
Para atender às despesas com a instalação, aparelhamento e equipamento da Escola Técnica Nacional e Escolas Técnicas de Manaus, S. Luiz, Vitória, Goiânia e Pelotas	4.500.000,00	—	—	—	— 4.500.000,00

VERBAS	DOTAÇÃO	DESPESA PAGA	RESTOS A PAGAR	TOTAL	+ MAIOR DESPESA — MENOR DESPESA
	Cr\$	Cr\$	Cr\$	Cr\$	Cr\$
<i>Decreto-lei nº. 6 125, de 18-12-1943:</i>					
Para atender a despesa com o prosseguimento e conclusão das obras do Hospital de Clínicas da Faculdade de Medicina da Bahia.....	14.688.698,00	—	—	—	— 14.688.698,00
TOTAL.....	19.243.698,00	55.000,00	—	55.000,00	— 19.188.698,00
TOTAL DOS CRÉDITOS ESPECIAIS.	32.146.392,10	11.052.926,50	183.735,10	11.236.661,60	— 20.909.730,50
CRÉDITOS ESPECIAIS TRANSFERIDOS					
PESSOAL					
<i>Decreto-lei nº. 4 616, de 25-8-1942:</i>					
Para ocorrer às despesas com a admissão de um radiologista na Faculdade Nacional de Odontologia	22.800,00	—	—	—	— 22.800,00
<i>Decreto-lei nº. 5 038, de 4-12-1942:</i>					
Para pagamento de gratificação a funcionários do Serviço Nacional de Malária.....	76.483,40	73.071,80	—	73.071,80	— 3.411,60
TOTAL.....	99.283,40	73.071,80	—	73.071,80	— 26.211,60
MATERIAL					
<i>Decreto-lei nº. 4 779, de 2-10-1942:</i>					
Para atender às despesas com a adaptação do edifício da Faculdade Nacional de Filosofia.....	32.068,00	31.707,50	—	31.707,50	— 360,50
<i>Decreto-lei nº. 4 977, de 19-11-1942:</i>					
Para liquidação de despesas com instalação de Liceus Industriais.....	3.344.034,10	1.859.756,00	—	1.859.756,00	— 1.484.278,10
<i>Decreto-lei nº. 5 006 de 27-11-1942:</i>					
Para atender às despesas com aquisições de animais e material no Instituto Oswaldo Cruz.....	20.000,00	20.000,00	—	20.000,00	—
<i>Decreto-lei nº. 5 098, de 16-12-1942:</i>					
Para atender às despesas com a instalação do Hospital Psiquiátrico da Colônia Gustavo Riedel, nesta Capital.....	915.545,00	915.305,10	—	915.305,10	— 239,90
TOTAL.....	4.311.647,10	2.826.768,60	—	2.826.768,60	— 1.484.878,50
SERVIÇOS E ENCARGOS					
<i>Decreto-lei nº. 621, de 18-8-1938:</i>					
Para pagamento a The Rio de Janeiro City Improvements Co. Ltd.	14.272.792,40	—	—	—	— 14.272.792,40

VERBAS	DOTAÇÃO	DESPESA PAGA	RESTOS A PAGAR	TOTAL	+ MAIOR DESPESA — MRNOR DESPESA
	Cr\$	Cr\$	Cr\$	Cr\$	Cr\$
<i>Decreto-lei nº. 4 203, de 26-3-1942:</i>					
Para ocorrer às despesas com a realização dos 4 ^{os} Jogos Universitários Brasileiros.....	16,50	—	—	—	— 16,50
<i>Decreto-lei nº. 4 696, de 16-9-1942:</i>					
Para atender ao pagamento de despesas com a realização da assembléia de Direitórios Acadêmicos,...	1.426,60	703,80	—	703,80	— 722,80
<i>Decreto-lei nº. 4 818, de 8-10-1942:</i>					
Para atender despesas com aquisição de aparelhos mecânicos e carros ortopédicos.....	487.520,00	166.100,00	29.500,00	195.600,00	— 291.920,00
<i>Decreto-lei nº. 5 132, de 24-12-1942:</i>					
Para atender às despesas com expedições científicas e com a realização de cursos de especialização	60.000,00	60.000,00	—	60.000,00	—
<i>Decreto-lei nº. 5 133, de 24-12-1942:</i>					
Para ocorrer às despesas do expurgo de aviões a cargo do Serviço de Saúde dos Portos.....	52.000,00	52.000,00	—	52.000,00	—
TOTAL.....	14.873.755,50	278.803,80	29.500,00	308.303,80	— 14.565.451,70
OBRAS, DESAPROPRIAÇÃO, ETC.					
<i>Decreto-lei nº. 4 482, de 16-7-1942:</i>					
Para atender às despesas com a conclusão, instalação, aparelhamento e equipamento da Escola Técnica Nacional e Escolas Técnicas do Amazonas, Maranhão, Espírito Santo, Goiaz e Pelotas.....	4.868.522,10	3.606.288,00	725.395,10	4.331.683,10	— 536.839,00
<i>Decreto-lei nº. 5 148, de 30-12-1942:</i>					
Para atender às despesas com a execução de obras.....	9.867.275,00	3.509.932,20	493.747,50	4.003.679,70	— 5.863.595,30
TOTAL.....	14.735.797,10	7.116.220,20	1.219.142,60	8.335.362,80	— 6.400.434,30
TOTAL DOS CRÉDITOS ESPECIAIS TRANSFERIDOS.....	34.020.483,10	10.294.864,40	1.248.642,60	11.543.507,00	— 22.476.976,10
Despesas de exercícios anteriores.....	—	47.257,40	—	47.257,40	+ 47.257,40
TOTAL GERAL.....	476.772.546,20	363.191.985,80	8.253.022,00	371.445.007,80	— 105.327.538,40
RESUMO					
Orçamento..... 408.682.238,00					
Suplementação..... 1.923.433,00	410.605.671,00	341.796.937,50	6.820.644,30	348.617.581,80	— 61.988.089,20
Créditos:					
Especiais.....	32.146.392,10	11.052.926,50	183.735,10	11.236.661,60	— 20.909.730,50
Especiais Transferidos.....	34.020.483,10	10.294.864,40	1.248.642,60	11.543.507,00	— 22.476.976,10
Despesas de exercícios anteriores.....	—	47.257,40	—	47.257,40	+ 47.257,40
TOTAL GERAL.....	476.772.546,20	363.191.985,80	8.253.022,00	371.445.007,80	— 105.327.538,40

MINISTÉRIO DA FAZENDA

VERBAS	DOTAÇÃO	DESPESA PAGA	RESTOS A PAGAR	TOTAL	+ MAIOR DESPESA — MENOR DESPESA
Cr\$	Cr\$	Cr\$	Cr\$	Cr\$	Cr\$
1. PESSOAL					
Orçamento..... 442.433.583,00					
Suplementação.... 9.095.498,80	451.529.081,80	410.498.335,20	2.789.108,00	413.287.443,20	— 38.241.638,60
2. MATERIAL					
Orçamento..... 24.382.647,00					
Suplementação.... 3.219.291,80	27.601.938,80	19.383.540,40	1.322.964,70	20.706.505,10	— 6.895.433,70
3. SERVIÇOS E ENCARGOS					
Orçamento.....	86.982.700,00	107.183.434,10	1.040.112,50	108.223.546,60	+ 21.240.846,60
4. EVENTUAIS					
Orçamento.....	400.000,00	337.738,00	426,00	338.164,00	— 61.836,00
5. OBRAS, DESAPROPRIAÇÃO E AQUISIÇÃO DE IMÓVEIS					
Orçamento..... 8.592.000,00					
Suplementação.... 863.960,00	9.455.960,00	4.623.146,70	1.608,50	4.624.755,20	— 4.831.204,80
6. DÍVIDA PÚBLICA					
Orçamento..... 734.848.270,00					
Suplementação.... 395.000.000,00	1.129.848.270,00	862.222.236,80	233.806.624,60	1.096.028.861,40	— 33.819.408,60
TOTAL.....	1.705.817.950,60	1.404.248.431,20	238.960.844,30	1.643.209.275,50	— 62.608.675,10
CRÉDITOS ESPECIAIS					
PESSOAL					
<i>Decreto-lei nº. 5 288, de 1-3-1943:</i>					
Para atender ao pagamento de cargos criados no Quadro Permanente...	129.800,00	37.937,00	—	37.937,00	— 91.863,00
<i>Decreto-lei nº. 5 599, de 21-6-1943:</i>					
Para pagamento de gratificação de função.....	1.950,00	—	—	—	— 1.950,00
<i>Decreto-lei, nº. 5 655, de 8-7-1943:</i>					
Para atender às despesas da Comissão de Contrôlo dos Acôrdos de Washington.....	500.000,00	500.000,00	—	500.000,00	—
<i>Decreto-lei nº. 5 717, de 31-7-1943:</i>					
Para atender ao pagamento de funções gratificadas na Comissão Central de Requisições.....	37.200,00	11.573,30	—	11.573,30	— 25.626,70
<i>Decreto-lei nº. 5 855, de 25-9-1943:</i>					
Para atender à despesa com a admissão de diaristas para a Administração do Edifício da Fazenda, no período de 25 de setembro a 31 de Dezembro do corrente ano....	234.240,00	—	7.735,00	7.735,00	— 226.505,00
<i>Decreto-lei nº. 6 395, de 31-3-1944:</i>					
Para classificação de despesa proveniente dos aumentos e do regime do salário família.....	3.745.380,80	3.620.182,00	125.198,80	3.745.380,80	—
TOTAL.....	4.648.570,80	4.169.692,30	132.933,80	4.302.626,10	— 345.944,70

V E R B A S	DOTAÇÃO	DESPESA PAGA	RESTOS A PAGAR	TOTAL	+ MAIOR DESPESA
	Cr\$	Cr\$	Cr\$	Cr\$	— MENOR DESPESA
MATERIAL					
<i>Decreto-lei nº. 5 366, de 1-4-1943:</i>					
Para custeio das despesas finais da construção e instalações do edifício sede do Ministério da Fazenda...	6.500.000,00	3.669.796,90	321.588,00	3.991.384,90	— 2.508.615,10
<i>Decreto-lei nº. 5 508, de 20-5-1943:</i>					
Para atender às despesas de passagens e transporte de pessoal, etc. a cargo da Alfândega de Pelotas	4.000,00	—	—	—	— 4.000,00
<i>Decreto-lei nº. 5 655, de 8-7-1943:</i>					
Para atender às despesas da comissão de Contrôlo dos Acôrdos de Washington.....	300.000,00	299.850,00	—	299.850,00	— 150,00
<i>Decreto-lei nº. 5 677, de 16-7-1943:</i>					
Para continuação das despesas de instalação e aparelhamento do edifício sede do Ministério da Fazenda e do Tribunal de Contas.....	3.858.832,90	3.684.451,20	—	3.684.451,20	— 174.431,70
<i>Decreto-lei nº. 5 914, de 25-10-1943:</i>					
Para despesas com o aparelhamento da Biblioteca e com as solenidades inaugurais do edifício sede do Ministério da Fazenda.....	150.000,00	—	—	—	— 150.000,00
<i>Decreto-lei nº. 5 985, de 10-11-1943:</i>					
Para ocorrer às despesas finais da construção e instalações do novo edifício sede do Ministério da Fazenda.....	4.000.000,00	150.000,00	149.997,60	299.997,60	— 3.700.002,40
<i>Decreto-lei nº. 6 220, de 21-1-1944:</i>					
Para atender à classificação de despesa realizada com o transporte de valores.....	1.851.380,70	1.851.380,70	—	1.851.380,70	—
TOTAL.....	16.664.263,60	9.655.478,80	471.585,60	10.127.064,40	— 6.537.199,20
SERVIÇOS E ENCARGOS					
<i>Decreto-lei nº. 5 461, de 5-5-1943:</i>					
Para pagamento da segunda prestação de ações da Companhia Vale do Rio Doce S. A.....	8.000.000,00	8.000.000,00	—	8.000.000,00	—
<i>Decreto-lei nº. 5 523, de 28-5-1943:</i>					
Para atender à despesa proveniente do fornecimento de notas de papel-moeda, efetuado pela firma "American Bank Note Co".....	18.390.937,00	18.390.937,00	—	18.390.937,00	—
<i>Decreto-lei nº. 5 602, de 21-6-1943:</i>					
Para restituição das taxas de 2% e 0,7% ouro, devidas ao governo do Estado de Santa Catarina.....	22.261.700,00	22.261.700,00	—	22.261.700,00	—
<i>Decreto-lei nº. 5 685, de 21-7-1943:</i>					
Para atender à restituição do imposto de consumo.....	15.000.000,00	14.193.094,60	3.564,00	14.196.658,60	— 803.341,40

V E R B A S	DOTAÇÃO	DESPESA PAGA	RESTOS A PAGAR	TOTAL	+ MAIOR DESPESA — MENOR DESPESA
	Cr\$	Cr\$	Cr\$	Cr\$	Cr\$
<i>Decreto-lei nº. 5 762, de 19-8-1943:</i>					
Para pagamento da terceira prestação de ações da Companhia Vale do Rio Doce S. A.....	8.000.000,00	8.000.000,00	—	8.000.000,00	—
<i>Decreto-lei nº. 5 790, de 2-9-1943</i>					
Para pagamento de indenizações julgadas procedentes pela Comissão Central de Requisições.....	40.040,50	13.707,30	26.333,20	40.040,50	—
<i>Decreto-lei nº. 5 985, de 10-11-1943:</i>					
Para ocorrer às despesas finais da construção e instalações do novo edifício sede do Ministério da Fazenda.....	360.000,00	22.638,80	—	22.638,80	— 337.361,20
<i>Decreto-lei nº. 6 055, de 1-12-1943</i>					
Para atender a todas as despesas com a viagem de funcionários aos E. U. A.....	1.000.000,00	120.477,60	—	120.477,60	— 879.522,40
<i>Decreto-lei nº. 6 093, de 13-12-1943:</i>					
Para atender à despesa proveniente de fornecimentos de notas de papel-moeda efetuados pela firma "American Bank Note Co".....	11.320.312,00	11.320.312,00	—	11.320.312,00	—
<i>Decreto-lei nº. 6 113, de 16-12-1943:</i>					
Para atender, a título de auxílio, às despesas da Fundação Brasileira Central.....	2.000.000,00	2.000.000,00	—	2.000.000,00	—
TOTAL.....	86.372.989,50	84.322.867,30	29.897,20	84.352.764,50	— 2.020.225,00
OBRAS, DESAPROPRIAÇÃO, ETC.					
<i>Decreto-lei nº. 5 334, de 19-3-1943:</i>					
Para prosseguimento da construção do edifício destinado a Alfândega, Guardamoria e Laboratório Nacional de Análises, no Distrito Federal.....	3.032.494,00	2.698.975,00	—	2.698.975,00	— 333.519,00
<i>Decreto-lei nº. 5 366, de 1-4-1943:</i>					
Para custeio das despesas finais de construção e instalações do edifício sede do Ministério da Fazenda..	3.000.000,00	2.702.164,80	150.374,30	2.852.539,10	— 147.460,90
<i>Decreto-lei nº. 5 469, de 7-5-1943:</i>					
Para atender às despesas com a execução de obras de reforma no edifício da Delegacia Fiscal no Estado do Rio Grande do Sul.....	749.526,00	—	—	—	— 749.526,00
<i>Decreto-lei nº. 5 462, de 5-5-1943:</i>					
Para atender a despesas de desapropriação.....	10.181.480,00	10.181.480,00	—	10.181.480,00	—
<i>Decreto-lei nº. 5 470, de 7-5-1943:</i>					
Para obras de reparo e conservação no edifício da Alfândega da cidade do Rio Grande, no Estado do Rio Grande do Sul.....	286.607,80	—	—	—	— 286.607,80

V E R B A S	DOTAÇÃO	DESPESA PAGA	RESTOS A PAGAR	TOTAL	+	MAIOR DESPESA
					-	MENOR DESPESA
	Cr\$	Cr\$	Cr\$	Cr\$		Cr\$
<i>Decreto-lei nº. 5 524, de 28-5-1943:</i>						
Para atender a despesa com a construção de um muro num próprio nacional.....	24.415,60	24.415,60	—	24.415,60	—	—
<i>Decreto-lei nº. 5 665, de 15-7-1943:</i>						
Para atender às despesas com a construção de passeios e muros em próprios nacionais.....	19.654,00	—	19.654,00	19.654,00	—	—
<i>Decreto-lei nº. 5 667, de 15-7-1943:</i>						
Para atender às despesas decorrentes da desapropriação de um imóvel no Rio Grande do Sul.....	160.000,00	160.000,00	—	160.000,00	—	—
<i>Decreto-lei nº. 5 710, de 29-7-1943:</i>						
Para obras de reparos e remodelações no edifício da Alfândega de Santos.....	242.973,00	—	—	—	—	242.973,00
<i>Decreto-lei nº. 5 985, de 10-11-1943:</i>						
Para ocorrer às despesas finais da construção e instalações do novo edifício sede do Ministério da Fazenda.....	3.490.000,00	—	305.024,00	305.024,00	—	3.184.976,00
TOTAL.....	21.187.150,40	15.767.035,40	475.052,30	16.242.087,70	—	4.945.062,70
DÍVIDA PÚBLICA						
<i>Decreto-lei nº. 5 278, de 24-2-1943:</i>						
Para atender ao pagamento de fornecimentos efetuados em 1938, por intermédio da extinta Comissão Central de Compras.....	9.393.585,10	8.646.294,00	24.536,40	8.670.830,40	—	722.754,70
<i>Decreto-lei, nº. 5 328, de 18-3-1943:</i>						
Para regularização de juros de depósitos da Caixa Econômica Federal de São Paulo.....	500.000,00	500.000,00	—	500.000,00	—	—
<i>Decreto-lei nº. 5 585, de 17-6-1943:</i>						
Para regularização de juros de depósitos da Caixa Econômica Federal do Estado do Rio de Janeiro....	635.354,80	635.354,80	—	635.354,80	—	—
<i>Decreto-lei nº. 6 135, de 24-12-1943:</i>						
Para classificação de despesa decorrente dos "Acôrdos Financeiros" de 1940.....	102.192.601,20	102.192.601,20	—	102.192.601,20	—	—
TOTAL.....	112.721.541,10	111.974.250,00	24.536,40	111.998.786,40	—	722.754,70
TOTAL DOS CRÉDITOS ESPECIAIS	241.594.515,40	225.889.323,80	1.134.005,30	227.023.329,10	—	14.571.186,30
CRÉDITOS ESPECIAIS TRANSFERIDOS						
PESSOAL						
<i>Decreto-lei nº. 3 390, de 7-7-1941:</i>						
Para ocorrer às despesas com a execução do serviço de tomadas de contas.....	95.000,00	6.750,00	—	6.750,00	—	88.250,00
<i>Decreto-lei nº. 4 378, de 15-6-1942:</i>						
Para pagamento de gratificações por serviços extraordinários.....	23.666,60	—	—	—	—	23.666,60

V E R B A S	DOTAÇÃO	DESPESA PAGA	RESTOS A PAGAR	TOTAL	+ MAIOR DESPESA — MENOR DESPESA
	Cr\$	Cr\$	Cr\$	Cr\$	Cr\$
<i>Decreto-lei nº. 4 847, de 20-10-1942:</i>					
Para ocorrer às despesas de cunha- gem e adaptação à nova unidade monetária, etc.....	150.000,00	94.400,00	—	94.400,00	— 55.600,00
<i>Decreto-lei nº. 5 001, de 27-11-1942:</i>					
Para pagamento de gratificação mens- sal a fiscais regionais de loterias...	3.000,00	—	—	—	— 3.000,00
<i>Decreto-lei nº. 5 067, de 11-12-1942:</i>					
Para atender despesas decorrentes da criação de cargos.....	37.054,00	—	—	—	— 37.054,00
TOTAL.....	308.720,60	101.150,00	—	101.150,00	— 207.570,60
MATERIAL					
<i>Decreto-lei nº. 4 044, de 22-1-1942:</i>					
Para atender despesas com a cunha- gem de moedas.....	2.000.000,00	120.000,00	—	120.000,00	— 1.880.000,00
<i>Decreto-lei nº. 4 443, de 6-7-1942:</i>					
Para atender às despesas da Divisão do Imposto de Renda.....	5.225.886,60	1.763.475,90	50.337,00	1.813.812,90	— 3.412.073,70
<i>Decreto-lei nº. 4 774, de 1-10-1942:</i>					
Para ocorrer à despesa de aluguel das dependências ocupadas pela Fis- calização Federal de Loterias....	2.400,00	—	—	—	— 2.400,00
<i>Decreto-lei nº. 4 847, de 20-10-1942:</i>					
Para ocorrer às despesas de cunha- gem e adaptação à nova unidade monetária.....	3.765.824,00	3.457.974,60	306.873,40	3.764.848,00	— 976,00
TOTAL.....	10.994.110,60	5.341.450,50	357.210,40	5.698.660,90	— 5.295.449,70
SERVIÇOS E ENCARGOS					
<i>Decreto nº. 24 764, de 14-7-1934:</i>					
Para restituição da taxa 2% ouro, devida ao Governo do Estado do Ceará.....	11.052.629,90	3.243.431,30	—	3.243.431,30	— 7.809.198,30
<i>Decreto-lei nº. 4 352, de 1-6-1942:</i>					
Para atender despesas decorrentes da encampação das Companhias Brasileira de Mineração e Side- rurgia S. A. e Itabira de Mineração S. A.....	5.028.952,50	5.027.296,10	—	5.027.296,10	— 1.656,40
<i>Decreto-lei nº. 4 443, de 6-7-1942:</i>					
Para atender às despesas da Divisão do Imposto de Renda.....	610.920,00	—	—	—	— 610.920,00
<i>Decreto-lei nº. 4 523, de 25-7-1942:</i>					
Para atender às despesas de insta- lação e funcionamento da Comissão de Contrôlo e de s/Secretaria....	290.457,40	290.457,40	—	290.457,40	—
<i>Decreto-lei nº. 4 761, de 30-9-1942:</i>					
Para ocorrer ao pagamento de inde- nizações de benfeitorias e terrenos situados n/Capital.....	1.448.055,00	1.147.095,00	16.126,00	1.163.221,00	— 284.834,00
<i>Decreto-lei nº. 4 847, de 20-10-1942:</i>					
Para ocorrer às despesas de cunha- gem e adaptação à nova unidade monetária.....	95.000,00	46.291,00	—	46.291,00	— 48.709,00

VERBAS	DOTAÇÃO	DESPESA PAGA	RESTOS A PAGAR	TOTAL	+ MAIOR DESPESA — MENOR DESPESA
	Cr\$	Cr\$	Cr\$	Cr\$	Cr\$
<i>Decreto-lei nº. 5 044, de 4-12-1942:</i>					
Para atender às despesas com a instalação e funcionamento da Secretaria da Superintendência do Abastecimento do Vale Amazônico....	300.000,00	—	—	—	300.000,00
<i>Decreto-lei nº. 5 095, de 16-12-1942:</i>					
Para atender às despesas decorrentes do fornecimento de notas de papel-moeda, pela firma "American Bank Note Co".....	7.994.246,00	7.994.246,00	—	7.994.246,00	—
<i>Decreto-lei nº. 5 108, de 17-12-1942:</i>					
Para atender às despesas decorrentes da realização de um concurso para escolha de desenhos das novas notas de papel-moeda.....	150.000,00	67.000,00	—	67.000,00	83.000,00
TOTAL.....	26.970.260,50	17.815.816,80	16.126,00	17.831.942,80	9.138.317,70
OBRAS, DESAPROPRIAÇÃO, ETC.					
<i>Decreto-lei nº. 1 256, de 6-5-1939:</i>					
Para construção do prédio sede do Ministério da Fazenda e do Tribunal de Contas.....	1.039.669,90	61.456,70	531.000,00	592.456,70	447.213,20
<i>Decreto-lei nº. 2 659, de 2-10-1940:</i>					
Para conclusão do edifício sede do Ministério da Fazenda e do Tribunal de Contas.....	2.998.628,40	2.214.862,40	47.267,40	2.262.129,80	736.498,60
<i>Decreto-lei nº. 3 474, de 8-7-1941:</i>					
Para construção de duas alas centrais do edifício sede do Ministério da Fazenda.....	2.328.172,30	1.961.262,70	3.600,00	1.964.862,70	363.309,60
TOTAL.....	6.366.470,60	4.237.581,80	581.867,40	4.819.449,20	1.547.021,40
DÍVIDA PÚBLICA					
<i>Decreto-lei nº. 2 443, de 24-7-1940:</i>					
Para pagamento de dívidas relacionadas.....	44.330.141,10	6.372.134,20	3.362.965,20	9.735.099,40	34.595.041,70
TOTAL DOS CRÉDITOS ESPECIAIS TRANSFERIDOS.....	88.969.703,40	33.868.133,30	4.318.169,00	38.186.302,30	50.783.401,10
Despesas de exercícios anteriores.....	—	181.328,90	4.452,30	185.781,20	185.781,20
TOTAL GERAL.....	2.036.382.169,40	1.664.187.217,20	244.417.470,90	1.908.604.688,10	127.777.481,30
RESUMO					
Orçamento.....	1.297.639.200,00				
Suplementação.....	408.178.750,60				
	1.705.817.950,60	1.404.248.431,20	238.960.844,30	1.643.209.275,50	62.608.675,10
Créditos:					
Especiais.....	241.594.515,40	225.889.323,80	1.134.005,30	227.023.329,10	14.571.186,30
Especiais Transferidos.....	88.969.703,40	33.868.133,30	4.318.169,00	38.186.302,30	50.783.401,10
Despesas de exercícios anteriores.....	—	181.328,90	4.452,30	185.781,20	185.781,20
TOTAL GERAL.....	2.036.382.169,40	1.664.187.217,20	244.417.470,90	1.908.604.688,10	127.777.481,30

MINISTÉRIO DA GUERRA

VERBAS	DOTAÇÃO	DESPESA PAGA	RESTOS A PAGAR	TOTAL	+	
					MAIOR DESPESA	MENOR DESPESA
	Cr\$	Cr\$	Cr\$	Cr\$	Cr\$	
1. PESSOAL						
644.229.693,00						
Suplementação.... 2.618.000,00	646.847.693,00	646.847.693,00	—	646.847.693,00	—	
2. MATERIAL						
Orçamento..... 259.419.173,00	259.419.173,00	259.419.173,00	—	259.419.173,00	—	
3. SERVIÇOS E ENCARGOS						
Orçamento..... 42.345.400,00						
Suplementação.... 2.400.000,00	44.745.400,00	44.051.472,90	693.927,10	44.745.400,00	—	
4. EVENTUAIS						
Orçamento..... 1.000.000,00	1.000.000,00	1.000.000,00	—	1.000.000,00	—	
5. OBRAS, DESAPROPRIAÇÃO, ETC.						
Orçamento..... 61.400.000,00	61.400.000,00	61.400.000,00	—	61.400.000,00	—	
TOTAL.....	1.013.412.266,00	1.012.718.338,90	693.927,10	1.013.412.266,00	—	
CRÉDITOS ESPECIAIS						
PESSOAL						
Decreto-lei n.º 5 280, de 26-2-1943:						
Para ocorrer ao pagamento de diferença de vencimentos a dois oficiais administrativos classe "24".	4.666,70	4.666,70	—	4.666,70	—	
Decreto-lei n.º 5 357, de 30-3-1943:						
Para pagamento de função gratificada de gerente comercial da Farmácia Central do Exército.....	3.800,00	3.748,30	—	3.748,30	—	51,70
Decreto-lei n.º 5 718, de 3-8-1943:						
Para atender ao pagamento de dois cargos, em comissão, e de uma função gratificada, no Território de Fernando Noronha.....	49.600,00	49.600,00	—	49.600,00	—	
Decreto-lei n.º 5 986, de 11-11-1943:						
Para atender ao pagamento de gratificação de magistério.....	40.080,00	16.800,00	—	16.800,00	—	23.280,00
Decreto-lei n.º 6 395, de 31-3-1944						
Para classificação de despesa proveniente dos aumentos e do regime salário-família.....	19.243.493,50	19.243.493,50	—	19.243.493,50	—	
TOTAL.....	19.341.640,20	19.318.308,50	—	19.318.308,50	—	23.331,70

VERBAS	DOTAÇÃO	DESPESA PAGA	RESTOS A PAGAR	TOTAL	+ MAIOR DESPESA — MENOR DESPESA
OBRAS, DESAPROPRIAÇÃO, ETC..	Cr\$	Cr\$	Cr\$	Cr\$	Cr\$
<i>Decreto-lei nº. 5 672, de 16-7-1943:</i>					
Para atender às despesas com a conclusão da Estrada Leopoldina a Petrolina, no Estado de Pernambuco.....	2 000.000,00	2.000.000,00	—	2.000.000,00	—
<i>Decreto-lei nº. 5 737, de 10-8-1943:</i>					
Para atender às despesas com a construção da rodovia Cáceres-Porto Espiridião Mato Grosso (Vila Bela)	3.000.000,00	1.300.000,00	—	1.300.000,00	— 1.700.000,00
TOTAL.....	5.000.000,00	3.300.000,00	—	3.300.000,00	— 1.700.000,00
TOTAL DOS CRÉDITOS ESPECIAIS	24.341.640,20	22.618.308,50	—	22.618.308,50	— 1.723.331,70
CRÉDITOS ESPECIAIS TRANSFERIDOS					
PESSOAL					
<i>Decreto-lei nº. 4 392, de 19-6-1942:</i>					
Para atender à despesa com admissão de pessoal extranumerário	268.086,80	—	—	—	— 268.086,80
<i>Decreto-lei nº. 4 620, de 26-8-1942:</i>					
Para pagamento dos salários do pessoal da antiga Colônia Agrícola de Fernando Noronha.....	87.423,20	—	—	—	— 87.423,20
TOTAL.....	355.510,00	—	—	—	— 355.510,00
MATERIAL					
<i>Decreto-lei nº. 1 442-A, de 25-7-1939...</i>	153.851.002,80	—	—	—	— 153.851.002,80
OBRAS, DESAPROPRIAÇÃO, ETC.					
<i>Decreto-lei nº. 4 811, de 8-10-1942:</i>					
Para ocorrer às despesas com aligação Petrolina-Recife e construção de balsas.....	500.000,00	500.000,00	—	500.000,00	—
TOTAL DOS CRÉDITOS ESPECIAIS TRANSFERIDOS.....	154.706.512,80	500.000,00	—	500.000,00	— 154.206.512,80
TOTAL GERAL.....	1.192.460.419,00	1.035.836.647,40	693.927,10	1.036.530.574,50	— 155.929.844,50
RESUMO					
Orçamento.....	1.008.394.266,00				
Suplementação.....	5.018.000,00	1.013.512.266,00	1.012.718.338,90	693.927,10	1.013.412.266,00
Créditos:					
Especiais.....	24.341.640,20	22.618.308,50	—	22.618.308,50	— 1.723.331,70
Especiais transferidos.....	154.706.512,80	500.000,00	—	500.000,00	— 154.206.512,80
TOTAL GERAL.....	1.192.460.419,00	1.035.836.647,40	693.927,10	1.036.530.574,50	— 155.929.844,50

MINISTÉRIO DA JUSTIÇA E NEGÓCIOS INTERIORES

VERBAS	DOTAÇÃO	DESPESA PAGA	RESTOS A PAGAR	TOTAL	+ MAIOR DESPESA — MENOR DESPESA
Cr\$	Cr\$	Cr\$	Cr\$	Cr\$	Cr\$
1. PESSOAL					
Orçamento..... 159.230.415,00					
Suplementação.... 734.446,20	159.964.861,20	148.586.920,30	38.520,30	148.625.440,60	— 11.339.420,60
2. MATERIAL					
Orçamento..... 67.094.103,00					
Suplementação.... 1.414.288,00	68.508.391,00	64.974.348,10	646.784,40	65.621.132,50	— 2.887.258,50
3. SERVIÇOS E ENCARGOS					
Orçamento..... 36.639.860,00					
Suplementação.... 2.000.000,00	38.639.860,00	15.894.863,30	175.483,20	16.070.346,50	— 22.569.503,50
4. EVENTUAIS					
Orçamento..... 90.000,00	90.000,00	43.500,00	—	43.500,00	— 46.500,00
5. OBRAS, DESAPROPRIAÇÃO, ETC.					
Orçamento..... 11.256.437,00	11.256.437,00	10.439.259,10	700.000,00	11.139.259,10	— 117.177,90
TOTAL.....	278.459.549,20	239.938.890,80	1.560.787,90	241.499.678,70	— 36.959.870,50
CRÉDITOS ESPECIAIS					
PESSOAL					
<i>Decreto-lei n.º 5 307, de 6-3-1943:</i>					
Para pagamento a Juizes de casamento.....	386.400,00	364.236,00	—	364.236,00	— 22.164,00
<i>Decreto-lei n.º 5 363, de 31-3-1943:</i>					
Para despesas com gratificações de representação a funcionários da Polícia Civil do Distrito Federal..	45.000,00	45.000,00	—	45.000,00	—
<i>Decreto-lei n.º 5 341, de 24-3-1943:</i>					
Para ocorrer ao pagamento de vencimentos de um cargo de oficial administrativo, Classe "H".....	993,50	993,50	—	993,50	—
<i>Decreto-lei n.º 5 504, de 20-5-1943:</i>					
Para atender despesas decorrentes da criação da Corregedoria da Polícia Civil do Distrito Federal.	26.250,00	24.006,70	—	24.006,70	— 2.243,30
<i>Decreto-lei n.º 5 556, de 8-6-1943:</i>					
Para atender às despesas de gratificações de representação a funcionários da Polícia Civil do Distrito Federal.....	45.000,00	45.000,00	—	45.000,00	—
<i>Decreto-lei n.º 5 564, de 10-6-1943:</i>					
Para pagamento dos honorários e custas de Juizes de casamento....	27.022,00	27.002,00	—	27.022,00	—
<i>Decreto-lei n.º 5 630, de 29-6-1943:</i>					
Para atender ao pagamento de dois cargos de Diretor, em comissão..	52.650,00	39.941,20	—	39.941,20	— 12.708,80

VERBAS	DOTAÇÃO	DESPESA PAGA	RESTOS A PAGAR	TOTAL	+ MAIOR DESPESA — MENOR DESPESA
	Cr\$	Cr\$	Cr\$	Cr\$	Cr\$
<i>Decreto-lei n.º 5 721, de 3-8-1943:</i>					
Para atender às despesas de gratificações de representação a funcionários da Polícia Civil do Distrito Federal.....	45.000,00	45.000,00	—	45.000,00	—
<i>Decreto-lei n.º 5 731, de 5-8-1943:</i>					
Para atender à despesa com o pagamento da cota adicional de 20% concedida aos militares da Polícia Militar do Distrito Federal.....	15.748,80	15.748,80	—	15.748,80	—
<i>Decreto-lei n.º 5 892, de 19-10-1943:</i>					
Para despesas com funcionários da Polícia Civil do Distrito Federal, designados para prestar serviços no estrangeiro.....	45.000,00	45.000,00	—	45.000,00	—
<i>Decreto-lei n.º 6 395, de 31-3-1944:</i>					
Para classificação de despesa proveniente dos aumentos e do regime do salário-família.....	3.330.507,60	3.317.957,60	12.550,00	3.330.507,60	—
TOTAL.....	4.019.571,90	3.969.905,80	12.550,00	3.982.455,80	— 37.116,10
SERVIÇOS E ENCARGOS					
<i>Decreto-lei n.º 5 285, de 26-2-1943:</i>					
Para liquidação de despesas decorrentes dos funerais do casal Stefan Zweig.....	9.037,00	9.037,00	—	9.037,00	—
<i>Decreto-lei n.º 5 528, de 28-5-1943:</i>					
Para as despesas decorrentes da reunião de delegados dos Tribunais de Apelação do País.....	60.000,00	59.982,50	—	59.982,50	17,50
<i>Decreto-lei n.º 5 693, de 22-7-1943:</i>					
Para atender ao pagamento do auxílio concedido à Prefeitura Municipal de Santana do Livramento.	379.360,00	379.360,00	—	379.360,00	—
<i>Decreto-lei n.º 5 720, de 3-8-1943:</i>					
Para pagamento de auxílio ao Instituto da Ordem dos Advogados Brasileiros.....	500.000,00	500.000,00	—	500.000,00	—
<i>Decreto-lei n.º 5 943, de 23-10-1943:</i>					
Para despesas com representação à segunda Grande Exposição de Curitiba.....	80.000,00	80.000,00	—	80.000,00	—
<i>Decreto-lei n.º 6 062, de 2-12-1943:</i>					
Para liquidação das despesas decorrentes da reunião dos Conselhos Administrativos dos Estados.....	100.000,00	100.000,00	—	100.000,00	—
<i>Decreto-lei n.º 6 132, de 23-12-1943:</i>					
Para atender à despesa com a instalação da administração do Território do Guaporé.....	8.000.000,00	8.000.000,00	—	8.000.000,00	—

VERBAS	DOTAÇÃO	DESPESA PAGA	RESTOS A PAGAR	TOTAL	+ MAIOR DESPESA — MENOR DESPESA
	Cr\$	Cr\$	Cr\$	Cr\$	Cr\$
<i>Decreto-lei n.º 6 149, de 30-12-1943:</i>					
Para atender a despesas com a instalação, inclusive pessoal e material, da Administração do Território do Amapá.....	10.000.000,00	10.000.000,00	—	10.000.000,00	—
TOTAL.....	19.128.397,00	19.128.379,50	—	19.128.379,50	— 17,50
OBRAS, DESAPROPRIAÇÃO, ETC.					
<i>Decreto-lei n.º 5 921, de 25-10-1943:</i>					
Para custear às despesas de instalação, aparelhamento e equipamento do Sanatório Penal da Penitenciária Civil do Distrito Federal.....	242.000,00	—	—	—	— 242.000,00
TOTAL DOS CRÉDITOS ESPECIAIS.	23.389.968,90	23.098.285,30	12.550,00	23.110.835,30	— 279.133,60
CRÉDITOS ESPECIAIS TRANSFERIDOS					
PESSOAL					
<i>Decreto-lei n.º 2 124, de 11-4-1940:</i>					
Para pagamento de gratificações e subsídios.....	863.798,40	28.440,00	17.168,50	45.608,50	— 818.189,90
<i>Decreto-lei n.º 4 013, de 13-1-1942:</i>					
Para atender ao pagamento de uma pensão especial.....	14.554,80	14.554,80	—	14.554,80	—
<i>Decreto-lei n.º 5 127, de 22-12-1942:</i>					
Para atender ao pagamento da pensão concedida à viúva de filhos menores do guarda-civil Alexandre Micheloto.....	16.032,20	13.032,20	—	13.032,20	— 3.000,00
TOTAL.....	894.385,40	56.027,00	17.168,50	73.195,50	— 821.189,90
MATERIAL					
<i>Decreto-lei n.º 4 403, de 25-6-1942:</i>					
Para atender despesas com a mudança e instalação do Serviço de Estatística Demográfica, Moral e Política.....	19,70	—	—	—	— 19,70
TOTAL DOS CRÉDITOS ESPECIAIS TRANSFERIDOS.....	894.405,10	56.027,00	17.168,50	73.195,50	— 821.209,60
Despesa de Exercícios Anteriores.....	—	4.477,10	—	4.477,10	+ 4.477,10
TOTAL GERAL.....	302.743.923,20	263.097.680,20	1.590.506,40	264.688.186,60	— 38.055.736,60
RESUMO					
Orçamento.....	274.310.815,00				
Suplementação.....	4.148.734,20				
	278.459.549,20	239.938.890,80	1.560.787,90	241.499.678,70	— 36.959.870,50
Créditos:					
Especiais.....	23.389.968,90	23.098.285,30	12.550,00	23.110.835,30	— 279.133,60
Especiais Transferidos.....	894.405,10	56.027,00	17.168,50	73.195,50	— 821.209,60
Despesas de Exercícios Anteriores..	—	4.477,10	—	4.477,10	+ 4.477,10
TOTAL GERAL.....	302.743.923,20	263.097.680,20	1.590.506,40	264.688.186,60	— 38.055.736,60

MINISTÉRIO DA MARINHA

VERBAS	DOTAÇÃO	DESPESA PAGA	RESTOS A PAGAR	TOTAL	+ MAIOR VESPESA — MENOR DESPESA
	Cr\$	Cr\$	Cr\$	Cr\$	Cr\$
1. PESSOAL					
Orçamento..... 236.153.995,00					
Suplementação.... 227.950,00	236.381.945,00	230.422.146,90	213.008,00	230.635.154,90	— 5.746.790,10
2. MATERIAL					
Orçamento.....	148.144.000,00	147.730.670,40	404.229,30	148.134.899,70	— 9.100,30
3. SERVIÇOS E ENCARGOS					
Orçamento.....	22.686.800,00	21.980.961,30	705.838,70	22.686.800,00	—
4. EVENTUAIS					
Orçamento.....	700.000,00	700.000,00	—	700.000,00	—
5. OBRAS, DESAPROPRIAÇÃO, ETC.					
Orçamento.....	9.520.000,00	9.520.000,00	—	9.520.000,00	—
TOTAL.....	417.432.745,00	410.353.778,60	1.323.076,00	411.676.854,60	— 5.755.890,40
CRÉDITOS ESPECIAIS					
PESSOAL					
<i>Decreto-lei n.º 6 395, de 31-3-1944:</i>					
Para classificação de despesa proveniente dos aumentos e do regime do salário-família.....	5.785.704,60	5.785.704,60	—	5.785.704,60	—
TOTAL GERAL.....	423.218.449,60	416.139.483,20	1.323.076,00	417.462.559,20	— 5.755.890,40
RESUMO					
Orçamento..... 417.204.795,00					
Suplementação..... 227.950,00	417.432.745,00	410.353.778,60	1.323.076,00	411.676.854,60	— 5.755.890,40
Créditos:					
Especiais.....	5.785.704,60	5.785.704,60	—	5.785.704,60	—
TOTAL GERAL.....	423.218.449,60	416.139.483,20	1.323.076,00	417.462.559,20	— 5.755.890,40

MINISTÉRIO DAS RELAÇÕES EXTERIORES

VERBAS	DOTAÇÃO	DESPESA PAGA	RESTOS A PAGAR	TOTAL	+ MAIOR DESPESA — MENOR DESPESA
	Cr\$	Cr\$	Cr\$	Cr\$	Cr\$
1. PESSOAL					
Orçamento..... 46.400.000,00					
Suplementação.... 81.300,00	46.481.300,00	43.400.365,50	2.726.024,80	46.126.390,30	— 354.909,70
2. MATERIAL					
Orçamento..... 9.785.000,00					
Suplementação.... 800.000,00	10.585.000,00	8.326.982,50	1.641.447,80	9.968.430,30	— 616.569,70

VERBAS	DOTAÇÃO	DESPESA PAGA	RESTOS A PAGAR	TOTAL	+ MAIOR DESPESA — MENOR DESPESA
	Cr\$	Cr\$	Cr\$	Cr\$	Cr\$
3. SERVIÇOS E ENCARGOS					
Orçamento..... 13.165.000,00					
Suplementação.... 500.000,00	13.665.000,00	11.883.844,20	1.488.584,90	13.372.429,10	— 292.570,90
4. EVENTUAIS					
Orçamento.....	50.000,00	38.077,00	81,80	38.158,80	— 11.841,20
5. OBRAS, DESAPROPRIAÇÃO, ETC.					
Orçamento..... 6.600.000,00					
Suplementação.... 300.000,00	6.900.000,00	6.899.876,00	124,00	6.900.000,00	—
TOTAL.....	77.681.300,00	70.549.145,20	5.856.263,30	76.405.408,50	— 1.275.891,50
CRÉDITOS ESPECIAIS					
PESSOAL					
<i>Decreto-lei n.º 6 395, de 31-3-1944:</i> Para classificação de despesa proveniente dos aumentos e do regime do salário-família.....	155.781,20	155.781,20	—	155.781,20	—
MATERIAL					
<i>Decreto-lei n.º 5 348, de 26-3-1943:</i> Para atender ao pagamento de despesas de telegramas, realizadas em 1942.....	268.239,10	268.239,10	—	268.239,10	—
SERVIÇOS E ENCARGOS					
<i>Decreto-lei n.º 5 178, de 8-1-1943:</i> Para pagamento de contribuição ao Comitê Consultivo Econômico Financeiro Interamericano.....	80.645,50	80.645,50	—	80.645,50	—
<i>Decreto-lei n.º 5 231, de 5-2-1943:</i> Para atender despesas com a construção da ponte internacional sôbre o rio Uruguai.....	2.549.150,00	2.549.150,00	—	2.549.150,00	—
<i>Decreto-lei n.º 5 372, de 2-4-1943:</i> Para atender ao pagamento de auxílio especial e de indenizações, etc.....	250.000,00	65.000,00	—	65.000,00	— 185.000,00
<i>Decreto-lei n.º 5 467, de 7-5-1943:</i> Para pagamento da contribuição ao Instituto Internacional Americano de Proteção à Infância.....	26.500,00	26.000,00	—	26.000,00	— 500,00
<i>Decreto-lei n.º 5 690, de 22-7-1943:</i> Para atender às despesas da Comissão Brasileira de Fomento Interamericano.....	100.000,00	100.000,00	—	100.000,00	—
<i>Decreto-lei n.º 5 707, de 29-7-1943:</i> Para classificação de despesas efetuadas com a Embaixada Especial que foi a Montevideú.....	169.650,00	150.150,00	—	150.150,00	— 19.500,00

VERBAS	DOTAÇÃO	DESPESA PAGA	RESTOS A PAGAR	TOTAL	+ MAIOR DESPESA — MENOR DESPESA
	Cr\$	Cr\$	Cr\$	Cr\$	Cr\$
<i>Decreto-lei n.º 5 734, de 6-8-1943:</i>					
Para atender, como auxílio, às despesas com a II Conferência Interamericana de advogados.....	500.000,00	500.000,00	—	500.000,00	—
<i>Decreto-lei n.º 5 736, de 10-8-1943:</i>					
Para classificação de despesas.....	280.000,00	278.200,00	—	278.200,00	— 1.800,00
<i>Decreto-lei n.º 5 758, de 19-8-1943:</i>					
Para classificação de despesas.....	343.685,00	341.900,80	—	341.900,80	— 1.784,20
<i>Decreto-lei n.º 5 792, de 2-9-1943:</i>					
Para atender às despesas decorrentes da missão confiada ao Capitão de Mar e Guerra, Braz Dias de Aguiar	100.000,00	99.559,70	—	99.559,70	— 440,30
<i>Decreto-lei n.º 5 805, de 9-9-1943:</i>					
Para classificação das despesas decorrentes da viagem da Embaixada que foi ao Paraguai para representar o Governo Brasileiro na posse do novo Presidente daquela República.....	157.164,00	156.975,00	—	156.975,00	— 189,00
<i>Decreto-lei n.º 5 908, de 22-10-1943:</i>					
Para atender às despesas com a construção da ponte internacional sobre o rio Uruguai.....	5.000.000,00	—	—	—	— 5.000.000,00
<i>Decreto-lei n.º 5 934, de 27-10-1943:</i>					
Para pagamento de contribuição à Comissão Interina de Alimentação e Agricultura, de Washington....	130.000,00	130.000,00	—	130.000,00	—
<i>Decreto-lei n.º 6 104, de 15-12-1943:</i>					
Para atender às despesas decorrentes da participação do Brasil na solução da questão de limites entre o Equador e o Perú.....	500.000,00	—	—	—	— 500.000,00
<i>Decreto-lei n.º 6 253, de 8-2-1944:</i>					
Para atender à classificação de despesa realizada com recepções, hospedagens e demais homenagens prestadas a personalidades ilustres	3.313.748,80	3.313.748,80	—	3.313.748,80	—
TOTAL.....	13.500.543,30	7.791.329,80	—	7.791.329,80	— 5.709.213,50
OBRAS, DESAPROPRIAÇÃO, ETC.					
<i>Decreto-lei n.º 5 259, de 18-2-1943:</i>					
Para construção do monumento ao Barão do Rio Branco.....	38.451,30	—	—	—	— 38.451,30
TOTAL DOS CRÉDITOS ESPECIAIS.	13.963.014,90	8.215.350,10	—	8.215.350,10	— 5.747.664,80
CRÉDITOS ESPECIAIS TRANSFERIDOS					
SERVIÇOS E ENCARGOS					
<i>Decreto-lei n.º 4 052, de 27-1-1942:</i>					
Para atender despesas no exterior...	55.733,60	—	55.733,60	55.733,60	—

V E R B A S	DOTAÇÃO	DESPESA PAGA	RESTOS A PAGAR	TOTAL	+ MAIOR DESPESA — MENOR DESPESA		
					Cr\$	Cr\$	Cr\$
<i>Decreto-lei n.º 4 090, de 5-2-1942:</i>							
Para atender às despesas decorrentes da realização da III Reunião de Consulta dos Ministros das Relações Exteriores das Repúblicas Americanas.....	910,20	—	—	—	—	—	910,20
<i>Decreto-lei n.º 4 207, de 27-3-1942:</i>							
Para atender às despesas com a missão especial ao Chile.....	404,00	—	—	—	—	—	404,00
<i>Decreto-lei n.º 4 278, de 27-4-1942:</i>							
Para classificação de despesas.....	133,60	—	—	—	—	—	133,60
<i>Decreto-lei n.º 4 405, de 25-6-1942:</i>							
Para liquidação de despesas.....	3.634,60	—	—	—	—	—	3.634,60
<i>Decreto-lei n.º 4 431, de 2-7-1942:</i>							
Para despesas no exterior.....	107.064,20	83.346,80	23.717,40	107.064,20	—	—	—
<i>Decreto-lei n.º 4 441, de 6-7-1942:</i>							
Para atender despesas da Comissão Mixta Brasileiro-Boliviana de Estudos de Petróleo.....	60.690,00	—	—	—	—	—	60.690,00
<i>Decreto-lei n.º 4 656-A, de 3-9-1942.....</i>							
	988.428,50	988.166,70	261,80	988.428,50	—	—	—
<i>Decreto-lei n.º 4 925, de 6-11-1942:</i>							
Para ocorrer às despesas com a Comissão Técnica Americana de Mobilização dos Recursos Econômicos	25.427,40	—	—	—	—	—	25.427,40
<i>Decreto-lei n.º 5 104, de 17-12-1942:</i>							
Para pagamento da contribuição devida pelo Brasil na qualidade de membro do "Comité Consultivo de Emergência para a Defesa Política do Continente.....	172.250,00	171.549,00	701,00	172.250,00	—	—	—
TOTAL DOS CRÉDITOS ESPECIAIS TRANSFERIDOS.....	1.414.676,10	1.243.062,50	80.413,80	1.323.476,30	—	—	91.199,80
TOTAL GERAL.....	93.058.991,00	80.007.557,80	5.936.677,10	85.944.234,90	—	—	7.114.756,10
RESUMO							
Orçamento..... 76.000.000,00							
Suplementação..... 1.681.300,00	77.681.300,00	70.549.145,20	5.856.263,30	76.405.408,50	—	—	1.275.891,50
Créditos:							
Especiais.....	13.963.014,90	8.215.350,10	—	8.215.350,10	—	—	5.747.664,80
Especiais Transferidos.....	1.414.676,10	1.243.062,50	80.413,80	1.323.476,30	—	—	91.199,80
TOTAL GERAL.....	93.058.991,00	80.007.557,80	5.936.677,10	85.944.234,90	—	—	7.114.756,10

MINISTÉRIO DO TRABALHO, INDÚSTRIA E COMÉRCIO

VERBAS	DOTAÇÃO	DESPESA PAGA	RESTOS A PAGAR	TOTAL	+
					—
	Cr\$	Cr\$	Cr\$	Cr\$	Cr\$
1. PESSOAL					
Orçamento..... 35.300.000,00					
Suplementação.... 83.000,00	35.383.000,00	28.956.919,20	39.333,80	28.996.253,00	— 6.386.747,00
2. MATERIAL					
Orçamento..... 10.200.000,00					
Suplementação.... 19.500,00	10.219.500,00	8.003.246,60	403.819,70	8.407.066,30	— 1.812.433,70
3. SERVIÇOS E ENCARGOS					
Orçamento.....	144.500.000,00	9.922.246,30	67.868.112,20	77.790.358,50	— 66.709.641,50
4. EVENTUAIS					
Orçamento.....	200.000,00	108.582,50	—	108.582,50	— 91.417,50
5. OBRAS, DESAPROPRIAÇÃO, ETC.					
Orçamento.....	1.000.000,00	1.000.000,00	—	1.000.000,00	—
TOTAL.....	191.302.500,00	47.990.994,60	68.311.265,70	116.302.260,30	— 75.000.239,70
CRÉDITOS ESPECIAIS					
PESSOAL					
<i>Decreto-lei n.º 5 092, de 15-12-1942:</i>					
Para despesas decorrentes de reorganização do Departamento Nacional do Trabalho.....	192.000,00	143.200,00	—	143.200,00	— 48.800,00
<i>Decreto-lei n.º 5 866, de 30-9-1943:</i>					
Para pagamento de ajuda de custo e de gratificação mensal de representação ao Diretor Geral, Luiz Augusto do Rego Monteiro.....	45.000,00	45.000,00	—	45.000,00	—
<i>Decreto-lei n.º 5 899, de 21-10-1943:</i>					
Para pagamento de salários a extra-numerários do Departamento Nacional do Trabalho.....	3.774,30	3.774,30	—	3.774,30	—
<i>Decreto-lei n.º 6 395, de 31-3-1944:</i>					
Para classificação de despesa proveniente dos aumentos e do regime do salário-família.....	613.047,60	612.097,60	950,00	613.047,60	—
TOTAL.....	853.821,90	804.071,90	950,00	805.021,90	— 48.800,00
SERVIÇOS E ENCARGOS					
<i>Decreto-lei n.º 5 459, de 5-5-1943:</i>					
Para atender às despesas com a instalação de novos escritórios de propaganda e expansão comercial do Brasil.....	670.000,00	394.906,00	29.849,80	424.755,80	— 245.244,20

VERBAS	DOTAÇÃO	DESPESA PAGA	RESTOS A PAGAR	TOTAL	+ MAIOR DESPESA — MENOR DESPESA
	Cr\$	Cr\$	Cr\$	Cr\$	Cr\$
<i>Decreto-lei n.º 5 644, de 5-7-1943:</i>					
Para atender ao pagamento de abono às famílias numerosas.....	15.000.000,00	2.385.930,70	315.714,30	2.701.645,00	— 12.298.355,00
<i>Decreto-lei n.º 5 876, de 4-10-1943:</i>					
Para atender às despesas decorrentes da concessão de favores à IV Feira Nacional de Indústria de São Paulo.....	400.000,00	400.000,00	—	400.000,00	—
TOTAL.....	16.070.000,00	3.180.836,70	345.564,10	3.526.400,80	— 12.543.599,20
OBRAS, DESAPROPRIAÇÃO, ETC.					
<i>Decreto-lei n.º 5 882, de 5-10-1943:</i>					
Para atender às despesas decorrentes da reforma da Hospedaria de Imigrantes da Ilha das Flores, e te...	50.000,00	50.000,00	—	50.000,00	—
TOTAL DOS CRÉDITOS ESPECIAIS.	16.973.821,90	4.034.908,60	346.514,10	4.381.422,70	— 12.592.399,20
CRÉDITOS ESPECIAIS TRANSFERIDOS					
PESSOAL					
<i>Decreto-lei n.º 4 115, de 19-2-1942:</i>					
Para atender despesas decorrentes da criação de cargos.....	100.600,00	—	—	—	— 100.600,00
<i>Decreto-lei n.º 4 479, de 15-7-1942:</i>					
Para atender ao pagamento de um cargo, em comissão, padrão P...	258,00	—	—	—	— 258,00
<i>Decreto-lei n.º 4 885, de 29-10-1942:</i>					
Para pagamento de ajuda de custo e gratificação de representação.....	14.590,00	7.800,00	1.790,00	9.590,00	— 5.000,00
TOTAL.....	115.448,00	7.800,00	1.790,00	9.590,00	— 105.858,00
SERVIÇOS E ENCARGOS					
<i>Decreto-lei n.º 4 376, de 15-6-1942:</i>					
Para reorganização de serviço do Departamento Nacional de Indústria e Comércio.....	10.929,30	10.223,40	—	10.223,40	— 705,90
<i>Decreto-lei n.º 4 388, de 18-6-1942:</i>					
Para pagamento ao Instituto de Previdência e Assistência dos Servidores do Estado.....	11.598.751,80	11.598.751,80	—	11.598.751,80	—
<i>Decreto-lei n.º 4 495, de 17-7-1942:</i>					
Para liquidação de compromissos resultantes de instalação e funcionamento da Justiça do Trabalho..	175.000,00	87.428,10	175,40	87.603,50	— 87.396,50

VERBAS	DOTAÇÃO	DESPESA PAGA	RESTOS A PAGAR	TOTAL	+ MAIOR DESPESA — MENOR DESPESA
	Cr\$	Cr\$	Cr\$	Cr\$	Cr\$
<i>Decreto-lei n.º 4 527, de 29-7-1942:</i>					
Para atender às despesas com aparelhagem e instalação do Hospital dos Servidores do Estado.....	3.980.500,00	3.253.086,50	727.413,50	3.980.500,00	—
<i>Decreto-lei n.º 5 063, de 10-12-1942:</i>					
Para pagamento da cota devida pela União à Legião Brasileira de Assistência.....	10.200.000,00	6.800.000,00	—	6.800.000,00	— 3.400.000,00
TOTAL.....	25.965.181,10	21.749.489,80	727.588,90	22.477.078,70	— 3.488.102,40
PESSOAL, MATERIAL, SERVIÇOS E ENCARGOS, EVENTUAIS E OBRAS					
<i>Decreto-lei n.º 4 509, de 23-7-1942:</i>					
Para atender às despesas com os serviços de localização de trabalhadores no vale do Amazonas:					
Pessoal.....	721.934,10				
Material.....	3.522.765,90				
Serviços e Encargos.....	615.600,00				
Eventuais.....	368.390,00				
Obras, Desapropriação, etc.....	769.300,00	5.997.990,00	* 4.293.623,30	4.293.623,30	— 1.704.366,70
TOTAL DOS CRÉDITOS ESPECIAIS TRANSFERIDOS.....	32.078.619,10	26.050.913,10	729.378,90	26.780.292,00	— 5.298.327,10
Despesa de Exercícios Anteriores....	—	116,70	—	116,70	+ 116,70
TOTAL GERAL.....	240.354.941,00	78.076.933,00	69.387.158,70	147.464.091,70	— 92.890.849,30
RESUMO					
Orçamento.....	191.200.000,00				
Suplementação.....	102.500,00	191.302.500,00	47.990.994,60	68.311.265,70	116.302.260,30 — 75.000.239,70
Créditos					
Especiais.....	16.973.821,90	4.034.908,60	346.514,10	4.381.422,70	— 12.592.399,20
Especiais Transferidos.....	32.078.619,10	26.050.913,10	729.378,90	26.780.292,00	— 5.298.327,10
Despesa de Exercícios Anteriores....	—	116,70	—	116,70	+ 116,70
TOTAL GERAL.....	240.354.941,00	78.076.933,00	69.387.158,70	147.464.091,70	— 92.890.849,30

(*) Despesa não discriminada, por falta de esclarecimentos do Departamento Nacional de Imigração.

MINISTÉRIO DA VIAÇÃO E OBRAS PÚBLICAS

VERBAS	DOTAÇÃO	DESPESA PAGA	RESTOS A PAGAR	TOTAL	+ MAIOR DESPESA — MENOR DESPESA
	Cr\$	Cr\$	Cr\$	Cr\$	Cr\$
1. PESSOAL					
Orçamento..... 251.173.072,00					
Suplementação.... 1.593.600,00	255.766.672,00	225.304.678,40	401.214,30	225.705.892,70	— 30.060.779,30
2. MATERIAL					
Orçamento..... 110.328.832,00					
Suplementação.... 1.427.290,00	111.756.122,00	106.732.549,50	2.502.782,70	109.235.332,20	— 2.520.789,80
3. SERVIÇOS E ENCARGOS					
Orçamento..... 226.618.083,00					
Suplementação.... 79.527,40	226.697.610,40	221.563.728,40	1.340.531,90	222.909.260,30	— 3.788.350,10
4. EVENTUAIS					
Orçamento.....	35.000,00	10.000,00	—	10.000,00	— 25.000,00
5. ORRAS, DESAPROPRIAÇÃO, ETC.					
Orçamento..... 309.696.790,00					
Suplementação.... 10.000.000,00	319.696.790,00	315.408.442,50	1.580.584,90	316.939.027,40	— 2.707.762,60
TOTAL.....	913.952.194,40	869.024.393,80	5.825.113,80	874.849.512,60	— 39.102.681,80
CRÉDITOS ESPECIAIS					
PESSOAL					
<i>Decreto-lei n.º 5 230, de 5-2-1943:</i>					
Para pagamento de proventos de disponibilidade.....	5.467,70	5.467,70	—	5.467,70	—
<i>Decreto-lei n.º 5 547, de 4-6-1943:</i>					
Para atender ao pagamento de vencimentos devidos ao engenheiro Virgínio Marques Santa Rosa....	3.107,10	3.107,10	—	3.107,10	—
<i>Decreto-lei n.º 5 596, de 21-6-1943:</i>					
Para atender despesas a cargo da Estrada de Ferro Maricá.....	11.000,00	11.000,00	—	11.000,00	—
<i>Decreto-lei n.º 5 607, de 22-6-1943:</i>					
Para pagamento de funções gratificadas.....	5.400,00	18,00	542,00	560,00	— 4.840,00
<i>Decreto-lei n.º 5 622, de 24-6-1943:</i>					
Para atender às despesas da reforma, implantação e manutenção do Serviço de Reembolso Postal.....	70.000,00	—	—	—	— 70.000,00
<i>Decreto-lei n.º 5 681, de 20-7-1943:</i>					
Para atender ao pagamento de gratificação de representação a Manuel Antônio de Souza.....	8.000,00	8.000,00	—	8.000,00	—
<i>Decreto-lei n.º 5 819, de 16-9-1943:</i>					
Para ocorrer às despesas com o prosseguimento da construção e instalação da Fábrica Nacional de Motores.....	1.250.000,00	174.158,00	—	174.158,00	— 1.075.842,00

VERBAS	DOTAÇÃO	DESPESA PAGA	RESTOS A PAGAR	TOTAL	+ MAIOR DESPESA — MENOR DESPESA
	Cr\$	Cr\$	Cr\$	Cr\$	Cr\$
<i>Decreto-lei n.º 5 835, de 20-9-1943:</i>					
Para pagamento de gratificação a que fez jus, no período de 1 de maio de 1932 a 31 de dezembro de 1934, o engenheiro José Luiz Mendes Diniz	96.000,00	96.000,00	—	96.000,00	—
<i>Decreto-lei n.º 6 080, de 9-12-1943:</i>					
Para pagamento de ajuda de custo, pela Estrada de Ferro de Goiaz ao engenheiro Armilo Rodrigues Monteiro.....	1.500,00	—	1.500,00	1.500,00	—
<i>Decreto-lei n.º 6 124, de 18-12-1943:</i>					
Para pagamento de salários a Anízio Fernandes de Araujo.....	2.200,00	—	2.200,00	2.200,00	—
<i>Decreto-lei n.º 6 395, de 31-3-1944:</i>					
Para classificação de despesa proveniente dos aumentos e do regime do salário-família.....	10.721.538,50	10.639.158,20	82.380,30	10.721.538,50	—
TOTAL.....	12.174.213,30	10.936.909,00	86.622,30	11.023.531,30	— 1.150.682,00
MATERIAL					
<i>Decreto-lei n.º 5 471, de 10-5-1943:</i>					
Para atender à despesa com o aparelhamento da Estrada de Ferro Jacuí.....	1.000.000,00	—	1.000.000,00	1.000.000,00	—
<i>Decreto-lei n.º 5 622, de 24-6-1943:</i>					
Para atender às despesa da reforma, implantação e manutenção do Serviço de Reembolso Postal.....	190.000,00	—	—	—	— 190.000,00
<i>Decreto-lei n.º 5 639, de 1-7-1943:</i>					
Para atender ao pagamento da reparação de quatro locomotivas.....	57.065,00	57.065,00	—	57.065,00	—
<i>Decreto-lei n.º 5 819, de 16-9-1943:</i>					
Para ocorrer às despesas com o prosseguimento da construção e instalação da Fábrica Nacional de Motores.....	2.000.000,00	1.058.513,50	50.943,50	1.109.457,00	— 890.543,00
<i>Decreto-lei n.º 6 042, de 26-11-1942:</i>					
Para atender à despesa com melhoramentos e aparelhamento da Estrada de Ferro Dona Tereza Cristina.....	3.589.549,10	—	—	—	— 3.589.549,10
TOTAL.....	6.836.614,10	1.115.578,50	1.050.943,50	2.166.522,00	— 4.670.092,10
SERVIÇOS E ENCARGOS					
<i>Decreto-lei n.º 5 189, de 14-1-1943:</i>					
Para pagamento de despesas com a eletrificação da Estrada de Ferro Central do Brasil.....	7.125.599,00	6.433.642,80	—	6.433.642,80	— 691.956,20
<i>Decreto-lei n.º 5 258, de 18-2-1943:</i>					
Para pagamento de contribuição devida à Contadoria Geral de Transportes.....	4.000,00	4.000,00	—	4.000,00	—

VERBAS	DOTAÇÃO	DESPESA PAGA	RESTOS A PAGAR	TOTAL	+ MAIOR DESPESA — MENOR DESPESA
	Cr\$	Cr\$	Cr\$	Cr\$	Cr\$
<i>Decreto-lei n.º 5 349, de 26-3-1943:</i>					
Para a liquidação de despesas efetuadas com o "Stand" na exposição do Estado Nacional realizada em 1942.....	15.258,00	—	—	—	— 15.258,00
<i>Decreto-lei n.º 5 453, de 3-5-1943:</i>					
Para atender à cobertura do deficit verificado no exercício de 1942 na exploração dos serviços da "Companhia Italiana dei Cavi Telegrafici Sottomarini".....	340.995,10	340.995,10	—	340.995,10	—
<i>Decreto-lei n.º 5 543, de 3-6-1943:</i>					
Para atender ao pagamento de serviços prestados à Companhia Ferroviária Este Brasileiro.....	64.648,60	—	—	—	— 64.648,60
<i>Decreto-lei n.º 5 622, de 24-6-1943:</i>					
Para atender às despesas da reforma, implantação e manutenção do Serviço de Reembolso Postal.....	50.000,00	—	—	—	— 50.000,00
<i>Decreto-lei n.º 5 631, de 29-6-1943:</i>					
Para atender às despesas com a comemoração do primeiro centenário do Selo Postal Brasileiro.....	150.000,00	150.000,00	—	150.000,00	—
<i>Decreto-lei n.º 5 675, de 16-7-1943:</i>					
Para ocorrer ao pagamento da indenização devida à Estrada de Ferro Central do Brasil.....	12.518.263,70	12.518.263,70	—	12.518.263,70	—
<i>Decreto-lei n.º 5 794, de 2-9-1943:</i>					
Para reparação de navio da frota do Serviço de Navegação da Baía do Prata.....	2.145.120,00	—	—	—	— 2.145.120,00
<i>Decreto-lei n.º 5 851, de 23-9-1943:</i>					
Para pagamento do imposto adicional de 10% sobre os direitos de importação realmente devidos e que compete aos concessionários de portos.	4.330.000,00	1.921.823,30	100.000,00	2.021.823,30	— 2.308.176,70
<i>Decreto-lei n.º 6 038, de 25-11-1943:</i>					
Para pagamento da contribuição devida à Caixa de Aposentadoria e Pensões dos Aeroviários.....	310.562,80	—	—	—	— 310.562,80
TOTAL.....	27.054.447,20	21.368.724,90	100.000,00	21.468.724,90	— 5.585.722,30
OBRAS, DESAPROPRIAÇÃO, ETC.					
<i>Decreto-lei n.º 5 177, de 8-1-1943:</i>					
Para atender ao prolongamento da Estrada de Ferro Jacuí.....	231.992,80	—	—	—	— 231.992,80
<i>Decreto-lei n.º 5 244, de 11-2-1943:</i>					
Para atender às despesas com a construção da ligação rodoviária Campina Grande-Caruarú, passando por Bodocongó, etc.....	4.200.000,00	3.199.998,30	—	3.199.998,30	— 1.000.001,70

V E R B A S	DOTAÇÃO	DESPESA PAGA	RESTOS A PAGAR	TOTAL	+ MAIOR DESPESA — MENOR DESPESA
	Cr\$	Cr\$	Cr\$	Cr\$	Cr\$
<i>Decreto-lei n.º 5 374, de 5-4-1943:</i>					
Para prosseguimento e conclusão das obras da variante São João, na Rêde Viação Paraná Santa Catarina.....	20.000.000,00	4.425.003,20	—	4.425.003,20	— 15.574.996,80
<i>Decreto-lei n.º 5 422, de 22-4-1943:</i>					
Para despesas a cargo da Rêde de Viação Paraná-Santa Catarina....	6.460.672,20	159.101,80	—	159.101,80	— 6.201.570,40
<i>Decreto-lei n.º 5 434, de 29-4-1943:</i>					
Para prosseguimento de obras a cargo da Inspetoria Federal de Obras Contra as Sêcas.....	5.000.000,00	4.998.573,50	—	4.998.573,50	— 1.426,50
<i>Decreto-lei n.º 5 471, de 10-5-1943:</i>					
Para atender à despesa com o aparelhamento da Estrada de Ferro Jacuí.....	5.981.505,90	—	5.981.505,90	5.981.505,90	—
<i>Decreto-lei n.º 5 587, de 18-6-1943:</i>					
Para atender às despesas com os Serviços de dragagem e estudos do Rio Jacuí, no Estado do Rio Grande do Sul.....	1.000.000,00	176.545,00	—	176.545,00	— 823.455,00
<i>Decreto-lei n.º 5 611, de 23-6-1943:</i>					
Para atender às despesas com o prosseguimento da construção das linhas férreas de ligação do Centro com o Norte do País.....	27.340.000,00	8.048.000,00	—	8.048.000,00	— 19.292.000,00
<i>Decreto-lei n.º 5 660, de 10-7-1943:</i>					
Para atender a diversas despesas especificadas pela "Organização Henrique Lage".....	5.253.193,20	1.541.050,70	—	1.541.050,70	— 3.712.142,50
<i>Decreto-lei n.º 5 819, de 16-9-1943:</i>					
Para ocorrer às despesas com o prosseguimento da construção e instalação da Fábrica Nacional de Motores.....	16.000.000,00	15.207.084,90	65.440,20	15.272.525,10	— 727.474,90
<i>Decreto-lei n.º 5 870, de 1-10-1943:</i>					
Para pagamento de desapropriação de dois imóveis.....	3.758,70	3.758,70	—	3.758,70	—
<i>Decreto-lei n.º 6 042, de 26-11-1943:</i>					
Para atender à despesa com melhoramentos e aparelhamentos da Estrada de Ferro Dona Tereza Cristina.....	10.026.096,10	—	—	—	— 10.026.096,10
<i>Decreto-lei n.º 6 049, de 29-11-1943:</i>					
Para atender ao pagamento de desapropriação de um imóvel.....	6.660,00	—	—	—	— 6.660,00
TOTAL.....	101.503.878,90	37.759.116,10	6.046.946,10	43.806.062,20	— 57.697.816,70
TOTAL DOS CRÉDITOS ESPECIAIS	147.569.153,50	71.180.328,50	7.284.511,90	78.464.840,40	— 69.104.313,10

VERBAS	DOTAÇÃO	DESPESA PAGA	RESTOS A PAGAR	TOTAL	+ MAIOR DESPESA — MENOR DESPESA
CRÉDITOS ESPECIAIS TRANSFERIDOS	Cr\$	Cr\$	Cr\$	Cr\$	Cr\$
PESSOAL					
<i>Decreto-lei nº. 3 411, de 10-7-1941:</i>					
Para atender às despesas com a construção e instalação da Fábrica Nacional de Motores.....	382.753,50	373.015,20	—	373.015,20	— 9.738,30
<i>Decreto-lei nº. 4 035, de 19-1-1942:</i>					
Para pagamento de funções gratificadas.....	419,40	—	—	—	— 419,40
<i>Decreto-lei nº. 4 605, de 21-8-1942:</i>					
Para ocorrer às despesas com o prosseguimento da construção e instalação da Fábrica Nacional de Motores.....	763.200,00	755.808,40	2.000,00	757.808,40	— 5.391,60
TOTAL.....	1.146.372,90	1.128.823,60	2.000,00	1.130.823,60	— 15.549,30
MATERIAL					
<i>Decreto-lei nº. 917, de 1-12-1938:</i>					
Para aquisição de material rodante destinado à Estrada de Ferro Central do Brasil.....	50.043.382,60	28.280.868,00	—	28.280.868,00	— 21.762.514,60
<i>Decreto-lei nº. 5 139, de 26-12-1942:</i>					
Para atender às despesas com melhoramentos e aparelhamento da Estrada de Ferro Dona Tereza Cristina.....	6.768.647,30	6.768.647,30	—	6.768.647,30	—
TOTAL.....	56.812.029,90	35.049.515,30	—	35.049.515,30	— 21.762.514,60
SERVIÇOS E ENCARGOS					
<i>Decreto-lei nº. 4 192, de 19-3-1942:</i>					
Para pagamento a "The Great Western of Brasil Railway Co Limited"	133.336,70	94.297,50	800,00	95.097,50	— 38.239,20
<i>Decreto-lei nº. 4 404, de 25-6-1942</i>					
Para restituição de cauções.....	14.648,00	—	9.100,00	9.100,00	— 5.548,00
<i>Decreto-lei nº. 4 835, de 15-10-1942:</i>					
Para pagamento de restituição de cauções.....	16.628,00	16.575,00	—	16.575,00	— 53,00
<i>Decreto-lei nº. 4 971, de 19-11-1942:</i>					
Para pagamento de despesas com a aquisição de material rodante para a Viação Férrea Federal Leste Brasileiro e Réde de Viação Cearense	7.000.000,00	7.000.000,00	—	7.000.000,00	—
<i>Decreto-lei nº. 5 036, de 4-12-1942:</i>					
Para atender às despesas com a remoção do casco do vapor "Britt-Marie".....	400.000,00	—	—	—	— 400.000,00
<i>Decreto-lei nº. 5 112, de 17-12-1942:</i>					
Para ocorrer às despesas com o prosseguimento da construção da Estrada de Ferro Santa Catarina..	5.500.000,00	330.647,70	—	330.647,70	— 5.169.352,30
<i>Decreto-lei nº. 1 967, de 15-9-1937:</i>					
Emissão de apólices para Operações com o Lloyd Brasileiro.....	79.388.000,00	145.000,00	—	145.000,00	— 79.243.000,00
TOTAL.....	92.452.612,70	7.586.520,20	9.900,00	7.596.420,20	— 84.856.192,50

VERBAS	DOTAÇÃO	DESPESA PAGA	RESTOS A PAGAR	TOTAL	+ MAIOR DESPESA — MENOR DESPESA
	Cr\$	Cr\$	Cr\$	Cr\$	Cr\$
OBRAS, DESAPROPRIAÇÃO, ETC.					
<i>Decreto-lei n.º 3 115, de 13-3-1941:</i>					
Para atender despesas com melhoramentos do Pôrto de Corumbá....	6.000.000,00	—	—	—	— 6.000.000,00
<i>Decreto-lei n.º 3 264, de 12-5-1941:</i>					
Para atender despesas com as obras e aparelhamentos do Pôrto de Laguna.....	6.498.254,80	3.668.642,00	—	3.668.642,00	— 2.829.612,80
<i>Decreto-lei n.º 3 411, de 10-7-1941:</i>					
Para atender às despesas com a construção e instalação da Fábrica Nacional de Motores.....	656.561,50	655.114,10	1.249,70	656.363,80	— 197,70
<i>Decreto-lei n.º 3 765, de 27-10-1941:</i>					
Para aparelhamento e equipamento com material rodante para os trechos inaugurados pela The Great Western of Brasil Railway Company Ltd.....	2.000.000,00	1.979.090,00	—	1.979.090,00	— 20.910,00
<i>Decreto-lei n.º 4 228, de 2-4-1942:</i>					
Para atender despesas com a execução de obras rodoviárias.....	927,20	—	—	—	— 927,20
<i>Decreto-lei n.º 4 229, de 2-4-1942:</i>					
Para atender despesas com os serviços de dragagem do pôrto de Cabedelo.....	2.000.000,00	—	—	—	— 2.000.000,00
<i>Decreto-lei n.º 4 259, de 16-4-1942:</i>					
Para atender à execução de obras no pôrto de Natal.....	1.586,00	—	—	—	— 1.586,00
<i>Decreto-lei n.º 4 260, de 16-4-1942:</i>					
Para atender despesas com obras rodoviárias.....	11,80	11,80	—	11,80	—
<i>Decreto-lei n.º 4 446, de 8-7-1942:</i>					
Para construção de um ramal ferroviário na Rede de Viação Paraná-Santa Catarina.....	32.039.351,00	14.244.475,60	—	14.244.475,60	— 17.794.875,40
<i>Decreto-lei n.º 4 475, de 14-7-1942:</i>					
Para atender despesas com o prosseguimento de obras.....	926.714,10	926.714,10	—	926.714,10	—
<i>Decreto-lei n.º 4 605, de 21-8-1942:</i>					
Para ocorrer às despesas com o prosseguimento da construção e instalação da Fábrica Nacional de Motores.....	21.161.027,70	21.142.685,50	9.346,20	21.152.031,70	— 8.996,00

VERBAS	DOTAÇÃO	DESPESA PAGA	RESTOS A PAGAR	TOTAL	+ MAIOR VESPESA — MENOR DESPESA
	Cr\$	Cr\$	Cr\$	Cr\$	Cr\$
<i>Decreto-lei n.º 4 664, de 4-9-1942:</i>					
Para atender às despesas com a execução de obras a cargo da Inspeção Federal de Obras contras as Sêcas.	1.076.329,50	1.076.329,50	—	1.076.329,50	—
<i>Decreto-lei n.º 4 670, de 9-9-1942:</i>					
Para prosseguimento de obras na ferrovia Contendas-Bom Jesus dos Meiras.....	10.000.000,00	9.999.991,00	—	9.999.991,00	— 9,00
<i>Decreto-lei n.º 4 856, de 21-10-1942:</i>					
Para atender despesas com o prosseguimento de construções ferroviárias.....	20.000.000,00	18.740.399,80	—	18.740.399,80	— 1.259.600,20
<i>Decreto-lei n.º 4 934, de 6-11-1942:</i>					
Para ocorrer às despesas com restaurações na Estrada de Ferro Bahia a Minas.....	300.000,00	300.000,00	—	300.000,00	—
<i>Decreto-lei n.º 4 964, de 17-11-1942:</i>					
Para atender às despesas com o prosseguimento da construção do trecho rodoviário Patos-Piancó.....	1.250.000,00	1.249.996,40	—	1.249.996,40	— 3,60
<i>Decreto-lei n.º 4 965, de 17-11-1942:</i>					
Para atender despesas com o prosseguimento da construção da rodovia Central do Ceará.....	1.500.000,00	1.500.000,00	—	1.500.000,00	—
<i>Decreto-lei n.º 5 139, de 26-12-1942:</i>					
Para atender às despesas com melhoramentos e aparelhamentos da Estrada de Ferro Dona Tereza Cristina.....	9.468.425,80	7.927.182,90	—	7.927.182,90	— 1.541.242,90
TOTAL.....	114.879.189,40	83.410.632,70	10.595,90	83.421.228,60	— 31.457.960,80
TOTAL DOS CRÉDITOS ESPECIAIS TRANSFERIDOS.....	265.290.204,90	127.175.491,80	22.495,90	127.197.987,70	— 138.092.217,20
Despesa de exercícios anteriores.....	—	719,80	—	719,80	+ 719,80
TOTAL GERAL.....	1.326.811.552,80	1.067.380.938,90	13.132.121,60	1.080.513.060,50	— 246.298.492,30
RESUMO					
Orçamento..... 900.851.777,00					
Suplementação..... 13.100.417,40	913.952.194,40	869.024.398,80	5.825.113,80	874.849.512,60	— 39.102.681,80
Créditos:					
Especiais.....	147.569.153,50	71.180.328,50	7.284.511,90	78.464.840,40	— 69.104.313,10
Especiais Transferidos.....	265.290.204,90	127.175.491,80	22.495,90	127.197.987,70	— 138.092.217,20
Despesa de exercícios anteriores.....	—	719,80	—	719,80	+ 719,80
TOTAL GERAL.....	1.326.811.552,80	1.067.380.938,90	13.132.121,60	1.080.513.060,50	— 246.298.492,30

NOTA — A diferença verificada entre o total dos créditos transferidos, constante de folhas, e o desta demonstração, provém da inclusão do decreto n.º 1 967, de 15-9-1937.

DESPESA POR VERBAS

Pessoal

ÓRGÃOS ADMINISTRATIVOS	1943	ÍNDICES				
		1939	1940	1941	1942	1943
	Cr\$					
Presidência da República e Órgãos Subordinados...	9.949.009,70	100	196	255	294	335
Ministérios:						
Aeronáutica.....	128.211.580,50	—	—	100	5.204	7.322
Agricultura.....	82.363.063,10	100	111	118	128	139
Educação e Saúde.....	123.360.097,90	100	101	106	111	119
Fazenda.....	417.691.219,30	100	105	129	134	151
Guerra.....	666.166.001,50	100	98	106	113	119
Justiça e Negócios Interiores.....	152.681.091,90	100	110	117	127	137
Marinha.....	236.420.859,50	100	111	114	116	121
Relações Exteriores.....	46.282.171,50	100	105	109	114	112
Trabalho, Indústria e Comércio.....	29.810.864,90	100	102	124	142	153
Viação e Obras Públicas.....	237.860.247,60	100	105	76	57	62
TOTAL.....	2.130.796.207,40	100	104	106	116	122

DESPESA POR VERBAS

Material

ÓRGÃOS ADMINISTRATIVOS	1943	ÍNDICES				
		1939	1940	1941	1942	1943
	Cr\$					
Presidência da República e Órgãos Subordinados.....	7.013.075,60	100	294	460	552	678
Ministérios:						
Aeronáutica.....	124.690.735,30	—	—	100	3.492	3.138
Agricultura.....	38.734.989,40	100	154	144	188	172
Educação e Saúde.....	65.457.945,80	100	87	129	176	202
Fazenda.....	36.532.230,40	100	132	169	199	268
Guerra.....	259.419.173,00	100	151	147	227	152
Justiça e Negócios Interiores.....	65.621.132,50	100	94	144	205	268
Marinha.....	148.134.899,70	100	164	136	225	199
Relações Exteriores.....	10.236.669,40	100	86	85	106	89
Trabalho, Indústria e Comércio.....	8.407.066,30	100	118	145	205	189
Viação e Obras Públicas.....	146.451.369,50	100	158	89	53	60
TOTAL.....	910.699.286,90	100	147	121	171	152

DESPESA POR VERBAS

Serviços e Encargos

ÓRGÃOS ADMINISTRATIVOS	1943	ÍNDICES				
		1939	1940	1941	1942	1943
	Cr\$					
Presidência da República e Órgãos Subordinados.....	74.214.224,90	100	398	373	295	404
Ministérios:						
Aeronáutica.....	31.194.942,40	—	—	100	3.533	4.785
Agricultura.....	26.268.902,80	100	80	58	116	96
Educação e Saúde.....	124.868.627,90	100	102	87	83	90
Fazenda.....	210.408.253,90	100	106	94	309	258
Guerra.....	44.745.400,00	100	144	300	2.418	514
Justiça e Negócios Interiores.....	35.198.726,00	100	74	76	73	133
Marinha.....	22.686.800,00	100	132	137	189	178
Relações Exteriores.....	22.487.235,20	100	149	135	195	152
Trabalho, Indústria e Comércio.....	103.793.838,00	100	45	108	106	76
Viação e Obras Públicas.....	251.974.405,40	100	114	153	118	117
TOTAL.....	947.841.356,50	100	103	124	170	139

DESPESA POR VERBAS

Eventuais

ÓRGÃOS ADMINISTRATIVOS	1943	ÍNDICES				
		1939	1940	1941	1942	1943
Presidência da República e Órgãos Subordinados.....	Cr\$ 59.996,00	100	96	178	45	77
Ministérios:						
Aeronáutica.....	477.542,00	—	—	—	100	96
Agricultura.....	112.371,40	100	62	52	53	45
Educação e Saúde.....	54.478,60	100	47	95	34	45
Fazenda.....	338.164,00	100	17	42	20	41
Guerra.....	1.000.000,00	100	100	100	100	100
Justiça e Negócios Interiores.....	43.500,00	100	272	85	185	47
Marinha.....	700.000,00	100	100	90	90	90
Relações Exteriores.....	38.158,80	—	—	100	79	81
Trabalho, Indústria e Comércio.....	108.582,50	100	83	73	55	56
Viação e Obras Públicas.....	10.000,00	100	200	300	680	200
TOTAL	2.942.793,30	100	79	81	87	88

DESPESA POR VERBAS

Obras, Desapropriações, etc.

ÓRGÃOS ADMINISTRATIVOS	1943	ÍNDICES				
		1939	1940	1941	1942	1943
Presidência da República e Órgãos Subordinados.....	Cr\$ 199.995,10	—	—	100	100	400
Ministérios:						
Aeronáutica.....	60.110.409,10	—	—	100	2.938	2.840
Agricultura.....	42.317.123,20	100	89	113	205	514
Educação e Saúde.....	57.656.600,20	100	115	163	167	185
Fazenda.....	25.686.292,10	100	273	332	397	509
Guerra.....	65.200.000,00	100	136	132	266	139
Justiça e Negócios Interiores.....	11.139.259,10	100	758	1.187	3.119	3.835
Marinha.....	9.520.000,00	100	21	31	40	32
Relações Exteriores.....	6.900.000,00	—	100	276	225	346
Trabalho, Indústria e Comércio.....	1.050.000,00	—	—	100	240	253
Viação e Obras Públicas.....	444.216.318,20	100	127	131	210	211
TOTAL	723.995.997,00	100	120	131	224	218

DESPESA POR VERBAS

Dívida publica

ÓRGÃOS ADMINISTRATIVOS	1943	ÍNDICES				
		1939	1940	1941	1942	1943
	Cr\$					
Ministério da Fazenda	1.217.762.747,20	100	83	99	87	123

DESPESA POR VERBAS

Sem discriminação

ÓRGÃOS ADMINISTRATIVOS	1943	ÍNDICES				
		1939	1940	1941	1942	1943
	Cr\$					
Presidência da República e Órgãos Subordinados.....	—	—	100	—	—	—
Ministérios:						
Aeronáutica.....	—	—	—	100	—	—
Agricultura.....	5.438.716,70	100	414	—	100	8.241
Educação e Saúde.....	47.257,40	—	—	—	100	427
Fazenda.....	185.781,20	100	38	—	21	1
Guerra.....	—	—	—	—	—	—
Justiça e Negócios Interiores.....	4.477,10	—	—	—	—	100
Marinha.....	—	—	—	—	—	—
Relações Exteriores.....	—	100	166	—	—	—
Trabalho, Indústria e Comércio.....	4.293.740,00	—	—	—	—	100
Viação e Obras Públicas.....	719,80	100	2	—	—	100
TOTAL.....	9.970.692,20	100	18	3	7	21

DESPESA POR VERBAS

Totais

ÓRGÃOS ADMINISTRATIVOS	1943	ÍNDICES				
		1939	1940	1941	1942	1943
	Cr\$					
Presidência da República e Órgãos Subordinados.....	91.436.301,30	100	368	361	306	407
Ministérios:						
Aeronáutica.....	344.685.209,30	—	—	100	3.128	3.416
Agricultura.....	195.235.166,60	100	110	109	142	166
Educação e Saúde.....	371.445.007,80	100	101	106	111	121
Fazenda.....	1.908.604.688,10	100	94	111	117	145
Guerra.....	1.036.530.574,50	100	112	119	172	132
Justiça e Negócios Interiores.....	264.688.186,60	100	103	116	135	163
Marinha.....	417.462.559,20	100	116	113	138	133
Relações Exteriores.....	85.944.234,90	100	114	118	136	126
Trabalho, Indústria e Comércio.....	147.464.091,70	100	54	111	113	92
Viação e Obras Públicas.....	1.080.513.060,50	100	120	103	96	100
	5.944.009.080,50	100	107	112	133	137

**DEMONSTRAÇÃO DAS DESPESAS EFETUADAS, EM DEZEMBRO DE 1943, A CONTA
DO DECRETO-LEI N.º 6 395, DE 31 DE MARÇO DE 1944**

ÓRGÃOS ADMINISTRATIVOS	AUMENTO	SALÁRIO-FAMÍLIA	TOTAL
	Cr\$	Cr\$	Cr\$
Presidência da República.....	5.016,00	1.300,00	6.316,00
Departamento Administrativo do Serviço Público.....	78.233,00	8.100,00	86.333,00
Departamento de Imprensa e Propaganda.....	43.964,00	6.400,00	50.364,00
Conselho Federal do Comércio Exterior.....	14.600,00	1.600,00	16.200,00
Conselho de Imigração e Colonização.....	2.500,00	—	2.500,00
Conselho Nacional de Aguas e Energia Elétrica.....	6.046,00	200,00	6.246,00
Conselho de Segurança Nacional.....	2.250,00	550,00	2.800,00
Ministério da Aeronáutica.....	2.576.047,50	199.350,00	2.775.397,50
Ministério da Agricultura.....	1.825.416,70	749.750,00	2.575.166,70
Ministério da Educação e Saúde.....	2.306.680,10	729.400,00	3.036.080,10
Ministério da Fazenda.....	2.362.180,80	1.383.200,00	3.745.380,80
Ministério da Guerra.....	18.476.593,50	766.900,00	19.243.493,50
Ministério da Justiça e Negócios Interiores.....	2.818.257,60	512.250,00	3.330.507,60
Ministério da Marinha.....	4.985.704,60	800.000,00	5.785.704,60
Ministério do Trabalho, Indústria e Comércio.....	507.747,60	105.300,00	613.047,60
Ministério das Relações Exteriores.....	139.481,20	16.300,00	155.781,20
Ministério da Viação e Obras Públicas.....	7.313.638,50	3.407.900,00	10.721.538,50
TOTAL.....	43.464.357,10	8.688.500,00	52.152.857,10

NOTA: Ver Decreto-lei n.º 5 976 de 10 de novembro de 1943.

AUXÍLIOS, CONTRIBUIÇÕES E SUBVENÇÕES CONCEDIDOS PELA UNIÃO

Resumo Geral

ÓRGÃOS ADMINISTRATIVOS	À CONTA DE CRÉDITOS ORÇAMENTÁRIOS				À CONTA DE CRÉDITOS ESPECIAIS			TOTAL
	Auxílios	Contribuições	Subvenções	Auxílios, contribuições e subvenções	Auxílios	Subvenções		
	Cr\$	Cr\$	Cr\$	Cr\$	Cr\$	Cr\$	Cr\$	
Departamento Administrativo do Serviço Público.	—	—	150.000,00	—	—	—	150.000,00	
Instituto Brasileiro de Geografia e Estatística.....	28.468.600,00	—	—	—	—	—	28.468.600,00	
Ministérios:								
Aeronáutica.....	—	—	—	17.624.383,50	—	—	17.624.383,50	
Agricultura.....	4.823.710,90	—	—	—	—	—	4.823.710,90	
Educação e Saúde.....	10.031.638,90	65.800,00	21.817.000,00	—	—	3.815.922,10	35.730.361,00	
Fazenda.....	—	200.000,00	—	—	—	—	200.000,00	
Justiça.....	—	328.309,50	4.207.971,00	—	739.982,50	—	5.276.263,00	
Marinha.....	—	—	—	8.664.000,00	—	—	8.664.000,00	
Relações Exteriores.....	54.000,00	2.901.000,00	—	—	—	—	2.955.000,00	
Trabalho.....	5.000.000,00	1.200.000,00	400.000,00	—	—	—	6.600.000,00	
Viação.....	20.000.000,00	2.043.336,30	104.681.472,50	—	—	—	126.724.808,80	
TOTAL.....	68.377.949,80	6.738.445,80	131.256.443,50	26.288.383,50	739.982,50	3.815.922,10	237.217.127,20	

1. AUXÍLIOS

Instituto Brasileiro de Geografia e Estatística

a) Resumo

ÓRGÃOS PAGADORES	N.º DE INSTITUIÇÕES	IMPORTÂNCIA EM Cr\$
Distrito Federal.....	3	28.468.600,00

b) Análise

	IMPORTÂNCIA EM Cr\$
NO DISTRITO FEDERAL:	
1. Conselho Nacional de Estatística.....	12.000.000,00
2. Conselho Nacional de Geografia.....	2.600.000,00
3. Recenseamento Geral da República.....	13.868.600,00
TOTAL.....	28.468.600,00

AUXÍLIOS, CONTRIBUIÇÕES E SUBVENÇÕES

a) Resumo

ÓRGÃOS PAGADORES	N.º DE INSTITUIÇÕES	IMPORTÂNCIA EM Cr\$
No Distrito Federal.....	2	26.288.383,50

b) Análise

	IMPORTÂNCIA EM Cr\$
MINISTÉRIO DA AERONÁUTICA:	
1. Serviço de Fazenda da Aeronáutica.....	17.624.383,50
MINISTÉRIO DA MARINHA:	
2. Diretoria de Fazenda.....	8.664.000,00
TOTAL.....	26.288.383,50

1. AUXÍLIOS
Ministério da Agricultura
a) Resumo

ÓRGÃOS PAGADORES	N.º DE INSTITUIÇÕES	IMPORTÂNCIA EM Cr\$
Delegacias: Fiscais:		
Rio Grande do Sul.....	1	200.000,00
No Distrito Federal.....	26	4.623.710,90
TOTAL	27	4.823.710,90

b) Análise

ÓRGÃOS PAGADORES	IMPORTÂNCIA EM Cr\$
RIO GRANDE DO SUL:	
1. Auxílio para construção e instalação de um posto sericico no Rio Grande do Sul.....	200.000,00
MINISTÉRIO DA AGRICULTURA:	
1. Associação Brasileira de Criadores de Bovinos de Raça Holandesa.....	30.000,00
2. Associação de Criadores de Bovinos da Raça "Mocha Nacional".....	20.000,00
3. Associação de Criadores de Cavalos "Manga Larga".....	20.000,00
4. Associação de Criadores de Gado "Jersey".....	20.000,00
5. Associação de Criadores de Holandês do Rio Grande do Sul.....	20.000,00
6. Associação de Criadores de Jumentos da Raça Brasileira.....	20.000,00
7. Associação de Registro Genealógico da Raça "Schwitz" do Brasil.....	20.000,00
8. Associação de Registro Genealógico (Sul Rio-grandense).....	40.000,00
9. Associação do Herd-Book Caracú.....	30.000,00
10. Associação dos Criadores de Cavalos Crioulos	20.000,00
11. Auxílio aos Índios (Serviço de Proteção aos Índios).	3.200.000,00
12. Brasil Kennel Club.....	10.000,00
13. Caça e Pesca (Para execução, no território do Estado de São Paulo, das leis, regulamentos e demais disposições federais).....	390.413,00
14. Colônia de pescadores, para manutenção de suas escolas.....	200.000,00
15. Consórcio Profissional Cooperativo dos Criadores do Cavallo Campolina.....	20.000,00
16. Criadores para construção de banheiros carrapatecidas ou sarnífugos.....	74.000,00
17. Criadores para construção de silos destinados a conservação de forragens verdes.....	78.339,90
18. Criadores para transporte de reprodutores.....	78.958,00
19. Diretório Acadêmico da Escola Nacional de Agronomia.....	6.000,00
20. Diretório Acadêmico da Escola Nacional de Veterinária.....	6.000,00
21. Escola de Horticultura "Wenceslau Belo" da Sociedade Nacional de Agricultura, no Horto da Penha no Distrito Federal.....	150.000,00
22. Jockey Club Brasileiro.....	30.000,00
23. Sociedade Brasileira de Agronomia.....	10.000,00
24. Sociedade Brasileira de Medicina Veterinária....	10.000,00
25. Sociedade Nacional de Agricultura	100.000,00
26. Sociedade Rural do Triângulo Mineiro.....	20.000,00
TOTAL	4.623.710,90
	4.823.710,90

1. AUXÍLIOS

Ministério das Relações Exteriores

b) Análise

ÓRGÃOS PAGADORES	IMPORTÂNCIA EM Cr\$
EM NOVA YORK:	
1. Câmara de Comércio Uruguaio-Brasileira.....	54.000,00

1. AUXÍLIOS

Ministério da Educação e Saúde

a) Resumo

ÓRGÃOS PAGADORES	N.º DE INSTITUIÇÕES	IMPORTÂNCIA EM Cr\$
Delegacias Fiscais:		
Amazonas e Território do Acre.....	2	443.503,00
Maranhão.....	1	850.000,00
Piauí.....	1	1.247.569,00
Paraíba.....	1	490.594,90
Pernambuco.....	1	5.000,00
Bahia.....	1	12.000,00
Espírito Santo.....	1	426.000,00
Rio Grande do Sul.....	3	1.416.000,00
Minas Gerais.....	2	66.000,00
No Distrito Federal:		
Ministério da Educação e Saúde.....	17	5.074.976,00
TOTAL.....	30	10.031.638,90

b) Análise

ÓRGÃOS PAGADORES	IMPORTÂNCIA EM Cr\$
AMAZONAS E TERRITÓRIO DO ACRE:	
1. Assistência aos tuberculosos do Estado.....	387.768,00
2. Maternidade de Manaus.....	55.740,00
	443.508,00
MARANHÃO:	
1. Maternidade em São Luiz do Maranhão.....	850.000,00
PIAUI:	
1. Hospital Getúlio Vargas, de Terezina.....	1.247.560,00
PARAÍRA:	
1. Assistência aos tuberculosos, por intermédio da Interventoria Federal.....	490.594,90
PERNAMBUCO:	
1. Diretório Acadêmico da Faculdade de Direito, de Recife.....	5.000,00
BAHIA:	
1. Diretório Acadêmico da Faculdade de Medicina da Bahia.....	12.000,00
ESPIRITO SANTO:	
1. Assistência aos tuberculosos do Estado.....	426.000,00
RIO GRANDE DO SUL:	
1. Diretório Acadêmico da Faculdade de Medicina de Pôrto Alegre.....	12.000,00
2. Instituto de Ensino Profissional do Rio Grande do Sul.....	978.000,00
3. Santa Casa de Caridade de Uruguaiana.....	426.000,00
	1.416.000,00
MINAS GERAIS:	
1. Diretório Acadêmico da Escola de Minas e Metalurgia.....	4.000,00
2. Instituto Químico Biológico.....	62.000,00
	66.000,00
DISTRITO FEDERAL:	
1. Confederação Brasileira de Desportos Universitários.....	150.000,00
Diretório Acadêmico:	
2. Escola Nacional de Belas Artes.....	5.000,00
3. Escola Nacional de Educação Física e Desportos.....	5.000,00
4. Escola Nacional de Engenharia.....	10.000,00
5. Escola Nacional de Música.....	5.000,00
6. Escola Nacional de Química.....	3.000,00
7. Faculdade Nacional de Direito.....	12.000,00
8. Faculdade Nacional de Filosofia.....	12.000,00
9. Faculdade Nacional de Medicina.....	20.000,00
10. Faculdade Nacional de Odontologia.....	3.000,00
11. Diretório Central de Estudantes da Universidade do Brasil.....	36.000,00
12. Instituto Franco-Brasileiro de Alta Cultura.....	50.000,00
13. Instituto Luso-Brasileiro de Alta Cultura.....	60.000,00
14. Instituições particulares para construção e instalação de preventórios para filhos sadios de lázaros, etc.....	4.474.398,90
15. Manutenção das alunas da Escola Alfredo Pinto.....	18.000,00
16. Manutenção de 200 alunas internas da Escola Ana Néri.....	189.500,00
17. Para o serviço de assistência hospitalar aos tuberculosos no interior do país.....	22.077,10
	5.074.976,00
TOTAL.....	10.031.638,90

1. AUXÍLIOS

Ministério do Trabalho, Indústria e Comércio

a) Resumo

ÓRGÃO PAGADOR	N.º DE INSTITUIÇÕES	IMPORTÂNCIA EM Cr\$
Distrito Federal.....	2	5.000.000,00

b) Análise

ÓRGÃO PAGADOR	IMPORTÂNCIA EM Cr\$
NO DISTRITO FEDERAL:	
1. Prosseguimento das obras do Hospital dos Servidores do Estado...	4.700.000,00
2. Prosseguimento das obras da Colônia de Férias.....	300.000,00
TOTAL	5.000.000,00

1. AUXÍLIOS

Ministério da Viação e Obras Públicas

b) Análise

ÓRGÃO PAGADOR	IMPORTÂNCIA EM Cr\$
DELEGACIA FISCAL	
Rio Grande do Sul:	
1. Viação Férrea Federal do Rio Grande do Sul.....	20.000.000,00

2. CONTRIBUIÇÕES

Ministério da Educação e Saúde

b) Análise

CONTRIBUIÇÃO REGULAMENTAR ÀS CAIXAS DE MUTUALIDADE DAS ESCOLAS TÉCNICAS
E INDUSTRIAIS

ÓRGÃOS PAGADORES	N.º DE INSTITUIÇÕES	IMPORTÂNCIA EM Cr\$
DELEGACIAS FISCAIS:		
Amazonas e Território do Acre.....	1	2.000,00
Pará.....	1	5.000,00
Maranhão.....	1	2.000,00
Piauí.....	1	1.800,00
Ceará.....	1	1.500,00
Pernambuco.....	1	7.000,00
Alagoas.....	1	9.000,00
Sergipe.....	1	5.000,00
Bahia.....	1	5.000,00
Espírito Santo.....	1	5.000,00
Rio de Janeiro.....	1	1.500,00
São Paulo.....	1	1.000,00
Paraná.....	1	2.000,00
Santa Catarina.....	1	7.000,00
Minas Gerais.....	1	10.000,00
Goiaz.....	1	1.000,00
TOTAL.....	16	65.800,00

2. CONTRIBUIÇÕES

Ministério da Fazenda

b) Análise

ÓRGÃOS PAGADORES	IMPORTÂNCIA EM Cr\$
NO DISTRITO FEDERAL	
1. Conselho Técnico de Economia e Finanças.....	200.000,00

2. CONTRIBUIÇÕES

Ministério da Justiça e Negócios Interiores

a) Resumo

ÓRGÃO PAGADOR	N.º DE INSTITUIÇÕES	IMPORTÂNCIA EM Cr\$
Distrito Federal.....	2	328.309 ,50

b) Análise

	IMPORTÂNCIA EM Cr\$
NO DISTRITO FEDERAL:	
1. Instituto Profissional Quinze de Novembro.....	26.000 ,00
2. Caixa de Aposentadoria e Pensões da Imprensa Nacional.....	302.309 ,50
TOTAL.....	328.309 ,50

2. CONTRIBUIÇÕES

Ministério das Relações Exteriores

a) Resumo

ÓRGÃO PAGADOR	N.º DE INSTITUIÇÕES	IMPORTÂNCIA EM Cr\$
Nova York.....	16	2.901.000 ,00

b) Análise

	IMPORTÂNCIA EM Cr\$
EM NOVA YORK:	
1. Academia Diplomática Internacional.....	3.040 ,00
2. Associação Internacional Permanente do Congresso Sul Americano de Estradas de Ferro.....	7.000 ,00
3. Comissão Jurídica Interamericana.....	600.000 ,00
4. Côrte Permanente de Justiça Internacional.....	102.730 ,00
5. Instituto Interamericano de Estatística.....	107.530 ,00
6. Instituto Internacional de Estatística.....	6.980 ,00
7. Instituto de Organização Racional do Trabalho.....	1.000 ,00
8. Organização Meteorológica Internacional.....	8.190 ,00
9. Repartição Internacional de Higiene Pública.....	66.370 ,00
10. Repartição Interamericana de Rádio.....	8.870 ,00
11. Repartição Internacional para a Proteção da Prosp. Industrial.....	8.490 ,00
12. Repartição Internacional para a Proteção das Obras Literárias e Artísticas.....	8.490 ,00
13. Repartição Internacional do Trabalho.....	750.210 ,00
14. Repartição Sanitária Panamericana.....	234.020 ,00
15. União Panamericana.....	967.750 ,00
16. Ajuste por variações de cotas.....	20.330 ,00
TOTAL.....	2.901.000 ,00

2. CONTRIBUIÇÕES

Ministério do Trabalho, Indústria e Comércio

b) Análise

ÓRGÃOS PAGADORES	IMPORTÂNCIA EM Cr\$
NO DISTRITO FEDERAL	
1. Instituto de Previdência e Assistência dos Servidores do Estado..	1.200.000,00

2. CONTRIBUIÇÕES

Ministério da Viação e Obras Públicas

b) Análise

ÓRGÃOS PAGADORES	IMPORTÂNCIA EM Cr\$
DELEGACIAS FISCAIS:	
<i>Pará</i>	
1. Estrada de Ferro de Bragança.....	120.000,00
<i>Maranhão</i>	
2. Estrada de Ferro São Luiz a Teresina.....	421.974,80
<i>Ceará</i>	
3. Rêde de Viação Cearense.....	525.312,40
<i>Rio Grande do Norte</i>	
4. Estrada de Ferro Central do Rio Grande do Norte.....	37.777,00
<i>Bahia</i>	
5. Viação Férrea Federal Leste Brasileiro.....	683.500,00
<i>Rio de Janeiro</i>	
6. Estrada de Ferro de Maricá.....	104.000,00
<i>São Paulo</i>	
7. Estrada de Ferro de Goiaz.....	19.806,20
<i>Minas Gerais</i>	
8. Estrada de Ferro Bahia e Minas.....	100.000,00
DISTRITO FEDERAL	
9. Departamento Nacional de Estradas de Ferro.....	30.965,90
TOTAL.....	2.043.336,30

3. SUBVENÇÕES

Departamento Administrativo do Serviço Público

b) Análise

ÓRGÃOS PAGADORES	IMPORTÂNCIA EM Cr\$
DISTRITO FEDERAL:	
1. Associação Brasileira de Normas Técnicas.....	150.000,00

3. SUBVENÇÕES

Ministério da Educação e Saúde

a) Resumo

ÓRGÃOS PAGADORES	N.º DE INSTITUIÇÕES	IMPORTÂNCIA EM Cr\$
DELEGACIAS FISCAIS:		
Amazonas e Território do Acre.....	19	728.000 ,00
Pará.....	24	601.000 ,00
Maranhão.....	20	206.000 ,00
Piauí.....	11	83.000 ,00
Ceará.....	61	663.000 ,00
Rio Grande do Norte.....	16	133.000 ,00
Paraíba.....	10	134.000 ,00
Pernambuco.....	59	691.000 ,00
Alagoas.....	25	263.000 ,00
Sergipe.....	23	142.000 ,00
Bahia.....	66	632.000 ,00
Espírito Santo.....	26	209.000 ,00
Estado do Rio.....	63	808.000 ,00
São Paulo.....	369	3.882.000 ,00
Paraná.....	28	580.000 ,00
Santa Catarina.....	15	165.000 ,00
Rio Grande do Sul.....	96	1.386.000 ,00
Minas Gerais.....	353	3.096.000 ,00
Goiás.....	13	117.000 ,00
Mato Grosso.....	20	241.000 ,00
NO DISTRITO FEDERAL:		
Ministério da Educação e Saúde.....	161	7.057.000 ,00
TOTAL.....	1.478	21.817.000 ,00

3. SUBVENÇÕES

Ministério da Educação e Saúde

b) Análise

	IMPORTÂNCIA EM Cr\$		IMPORTÂNCIA EM Cr\$
AMAZONAS E TERRITÓRIO DO ACRE			
1. Abrigo Menino Jesus de Manaus.....	15.000,00		
2. Casa Dr. Fajardo, Sociedade de Amparo à Maternidade e à Infância, de Manaus.....	20.000,00		
3. Colégio Nossa Senhora Auxiliadora, de Manaus.....	10.000,00		
4. Colégio São Francisco de Assis, de Manaus.....	3.000,00		
5. Escola Agrônômica de Manaus, de Manaus.....	16.000,00		
6. Faculdade de Farmácia e Odontologia de Manaus, de Manaus.....	15.000,00		
7. Hospital Epaminondas Jácome, de Xapuri.....	6.000,00		
8. Liga Amazonense contra a Tuberculose, de Manaus.....	5.000,00		
9. Missões Salesianas do Amazonas, de Manaus.....	50.000,00		
10. Orfanato Santa Tereza, de Tefé.....	10.000,00		
11. Patronato Profissional Santa Terezinha de Cachoeirinha, de Manaus.....	20.000,00		
12. Prelazia do Alto Juruá, de Cruzeiro do Sul.....	20.000,00		
13. Prelazia de Pôrto Velho, de Pôrto Velho.....	210.000,00		
14. Prelazia do Rio Negro, de Rio Negro.....	210.000,00		
15. Santa Casa de Misericórdia de Manaus.....	100.000,00		
16. Santa Casa de Misericórdia, de Sena Madureira.....	5.000,00		
17. Santa Casa de Misericórdia de Brasília, de Brasília.....	5.000,00		
18. Sociedade Amazonense de Professores, de Manaus.....	3.000,00		
19. Sociedade São Vicente de Paula, de Manaus.....	5.000,00		
	728.000,00		
PARÁ			
1. Associação Comercial do Pará, mantenedora do Instituto Tecnológico da Amazonia, de Belém.....	100.000,00		
2. Associação das Irmãs Clarissas, de Santarém.....	15.000,00		
3. Associação das Senhoras de Caridade, de Belém.....	6.000,00		
4. Associação dos Escoteiros Católicos de São Raimundo, de Belém.....	5.000,00		
5. Casa de Saúde Marítima do Pará, de Belém.....	30.000,90		
6. Colégio Santa Catarina, de Belém.....	5.000,00		
7. Colégio Santa Rosa, de Conceição do Araguaia.....	6.000,00		
8. Confederação Espírita Caminheiros do Bem, de Belém.....	3.000,00		
9. Dispensário São Vicente de Paula, de Belém.....	20.000,00		
10. Escola Profissional Feminina Obra da Providência, de Belém.....	20.000,00		
11. Faculdade de Medicina e Cirurgia do Pará, de Belém.....	80.000,00		
12. Fenix Caixaerial Paraense de Belém.....	5.000,00		
13. Instituto de Proteção e Assistência à Infância do Pará (Ofir Lioiola), de Belém.....	30.000,00		
14. Instituto Dom Bosco, de Belém.....	10.000,00		
15. Internato das Educandas Indígenas das Irmãs Clarissas da Missão de São Francisco do Alto Tapajoz, de Santarém.....	10.000,00		
16. Missão Dominicana da Conceição do Araguaia, de Conceição do Araguaia.....	25.000,00		
17. Norte Agrônômico, de Belém.....	6.000,00		
18. Patronato São Sebastião, de Belém.....	15.000,00		
19. Prelazia do Guamá, de Bragança.....	20.000,00		
20. Santa Casa de Misericórdia de Óbidos, de Óbidos.....	25.000,00		
21. Santa Casa de Misericórdia do Pará, de Belém.....	100.000,00		
22. Sociedade Civil Escola de Agronomia e Veterinária do Pará, de Belém.....	30.000,00		
23. Sociedade das Filhas do Coração Imaculado de Maria, de Vila do Pinheiro.....	5.000,00		
24. Venerável Ordem Terceira de São Francisco de Belém.....	30.000,00		
	601.000,00		
MARANHÃO			
1. Academia de Comércio do Maranhão, de São Luiz.....	6.000,00		
2. Asilo de Mendicidade, de São Luiz.....	20.000,00		
3. Asilo Orfanológico Santa Luzia, de São Luiz.....	10.000,00		
4. Associação das Senhoras de Caridade, de São Luiz.....	12.000,00		
5. Associação de Assistência e Proteção à Infância, de São Luiz.....	15.000,00		
MARANHÃO			
6. Centro Artístico Operário Caxiense, de Caxias.....	10.000,00		
7. Centro Artístico Operário Maranhense, de São Luiz.....	15.000,00		
8. Centro Caixaerial, de São Luiz.....	10.000,00		
9. Centro Espírita Maranhense, de São Luiz.....	5.000,00		
10. Colégio Rio Branco Itapecurú Mirim.....	3.000,00		
11. Colégio Santa Cruz, de Vila do Anil.....	10.000,00		
12. Educandário São José, de Caxias.....	5.000,00		
13. Escola de Agronomia do Maranhão, de São Luiz.....	20.000,00		
14. Escola Prática de Eletricidade, Telegrafia e Rádio Telegrafia, de São Luiz.....	2.000,00		
15. Ginásio Caxiense, de Caxias.....	5.000,00		
16. Liga Maranhense contra a Tuberculose, de São Luiz.....	10.000,00		
17. Santa Casa de Misericórdia, de S. Luiz.....	30.000,00		
18. Seminário de Santo Antônio, de S. Luiz.....	5.000,00		
19. Tenda Espírita de Caridade Dr. Neto Guterres, de São Luiz.....	3.000,00		
20. União Artística Operária Caxiense, de Caxias.....	10.000,00		206.000,00
PIAUI			
1. Apostolado de Caridade de Santa Catarina de Sena, de Parnaíba.....	5.000,00		
2. Centro Espírita Piauiense, de Teresina.....	3.000,00		
3. Colégio de Nossa Senhora das Graças, de Parnaíba.....	1.000,00		
4. Colégio Nossa Senhora das Mercês, de São Raimundo Nonato.....	3.000,00		
5. Colégio Santo Antônio, de Terezina.....	3.000,00		
6. Escola Ribeiro Gonçalves, de São João do Piauí.....	3.000,00		
7. Instituto São Luiz de Gonzaga, de Parnaíba.....	5.000,00		
8. Lactário Suzanne Jacob, de Parnaíba.....	5.000,00		
9. Santa Casa de Misericórdia de Parnaíba, de Parnaíba.....	20.000,00		
10. Sociedade de Proteção à Maternidade e à Infância de Parnaíba, de Parnaíba.....	30.000,00		
11. União Artística Operária Florianense, de Floriano.....	5.000,00		83.000,00
CEARÁ			
1. Academia Cearense de Letras, de Fortaleza.....	2.000,00		
2. Asilo de Mendicidade, de Fortaleza.....	10.000,00		
3. Asilo de Menores Juvenal Carvalho, de Fortaleza.....	5.000,00		
4. Asilo de Bom Pastor, de Fortaleza.....	10.000,00		
5. Associação Beneficente de Moços Pobres, de Fortaleza.....	3.000,00		
6. Associação da Adoração Perpétua do Santíssimo Sacramento, Obras dos Tabernáculos e Assistência às Vocações Femininas, de Fortaleza.....	2.000,00		
7. Associação das Irmãs Terceiras Capuchinhas, de Fortaleza.....	6.000,00		
8. Associação das Senhoras de Caridade, de Fortaleza.....	12.000,00		
9. Associação das Senhoras de Caridade, de Joazeiro.....	2.000,00		
10. Associação das Senhoras de Caridade, de Maranguape.....	1.000,00		
11. Associação de Caridade da Medalha Milagrosa, de Fortaleza.....	3.000,00		
12. Associação de São Pedro da Praia de Iracema, de Fortaleza.....	5.000,00		
13. Associação dos Empregados do Comércio, de Sobral, de Sobral.....	6.000,00		
14. Associação dos Empregados no Comércio do Crato, de Crato.....	10.000,00		
15. Associação Luiza de Marillac, de Fortaleza.....	5.000,00		
16. Associação Oswaldo Cruz, mantenedora do Instituto Pasteur, de Fortaleza.....	10.000,00		
17. Beneficente do Berço do Pobre, de Fortaleza.....	10.000,00		
18. Casa de Caridade do Crato, de Crato.....	5.000,00		
19. Casa de Repouso São José, de Quixadá.....	6.000,00		
20. Círculo de Operários e Agricultores Católicos São José, de Acarajú.....	3.000,00		
21. Colégio Sagrado Coração de Jesus, de Quixadá.....	3.000,00		
22. Colégio Salesiano Domingos Sávio, de Baturité.....	20.000,00		
23. Colégio Salesiano Nossa Senhora Auxiliadora, de Baturité.....	20.000,00		

		IMPORTÂNCIA EM Cr\$			IMPORTÂNCIA EM Cr\$
CEARÁ					
24.	Colégio Santa Rita, de Maranguape.	6.000,00			
25.	Colégio Santa Tereza de Jesus, de Crato.	6.000,00			
26.	Colégio Santana, (Escola Normal) de Sobral.	6.000,00			
27.	Colégio Senhora Santana, de Iguatú.	5.000,00			
28.	Coluna Santo Antônio do Educandário Santa Maria, de Fortaleza.	5.000,00			
29.	Conservatório de Música Alberto Nepomuceno, de Fortaleza.	3.000,00			
30.	Dispensário dos Pobres, de Sobral.	10.000,00			
31.	Dispensário dos Pobres do Sagrado Coração, de Fortaleza.	20.000,00			
32.	Educandário Nossa Senhora de Lourdes, de Fortaleza.	5.000,00			
33.	Escola Apostólica, de Baturité.	20.000,00			
34.	Escola de Música Carlos Gomes, de Fortaleza.	3.000,00			
35.	Escola Doméstica Sagrado Coração de Jesus, de Guaramiranga.	10.000,00			
36.	Escola Noturna São Vicente de Paula, de Canindé.	1.000,00			
37.	Escola Profissional Waldemar Falcão, de Aracati.	5.000,00			
38.	Escola Técnico-Profissional Feminina do Colégio Santa Isabel, de Fortaleza.	6.000,00			
39.	Faculdade de Ciências Econômicas do Ceará, de Fortaleza.	20.000,00			
40.	Fenix Caixeiral, de Fortaleza.	10.000,00			
41.	Hospital de Santo Antônio dos Pobres, de Iguatú.	50.000,00			
42.	Hospital São Francisco de Assis, de Crato.	20.000,00			
43.	Instituto de Proteção e Assistência à Infância, de Fortaleza.	30.000,00			
44.	Obras das Vocações Sacerdotais, de Fortaleza.	3.000,00			
45.	Orfanato do Colégio da Imaculada Conceição, de Fortaleza.	10.000,00			
46.	Orfanato Jesus, Maria, José de Fortaleza.	6.000,00			
47.	Patronato Coração Imaculado de Maria, de Russas.	6.000,00			
48.	Patronato de Nossa Senhora Auxiliadora, de Fortaleza.	20.000,00			
49.	Patronato Imaculada Conceição, de Pacoti.	20.000,00			
50.	Patronato Juvenal de Carvalho, de Cascavel.	10.000,00			
51.	Patronato São José Taúape, de Fortaleza.	15.000,00			
52.	Patronato São José, de Aracati.	20.000,00			
53.	Posto de Proteção à Maternidade e à infância de Maranguape.	5.000,00			
54.	Santa Casa de Misericórdia, de Sobral.	10.000,00			
55.	Santa Casa de Misericórdia e Asilo de Alienados, de Fortaleza.	100.000,00			
56.	Sociedade Artística Maranguapense, de Maranguape.	1.000,00			
57.	Sociedade Auxiliadora da Maternidade Dr. João da Rocha Moreira, de Fortaleza.	15.000,00			
58.	Sociedade de Cultura Artística, de Fortaleza.	3.000,00			
59.	Sociedade de São Vicente de Paula, de Crato.	6.000,00			
60.	Teatro Escola do Núcleo de Cultura Artística do Educandário Santa Maria, de Fortaleza.	3.000,00			
61.	União de Moços Católicos, de Fortaleza.	10.000,00	663.000,00		
RIO GRANDE DO NORTE					
1.	Associação das Damas de Caridade, de Natal.	10.000,00			
2.	Associação de Caridade, mantenedora do Dispensário Sinfrônio Barreto, de Natal.	15.000,00			
3.	Associação Educativa Caicoense, de Caicó.	2.000,00			
4.	Colégio de Santa Águeda, de Ceará-Mirim.	5.000,00			
5.	Colégio Sagrado Coração de Maria, de Mossoró.	5.000,00			
6.	Colégio Nossa Senhora das Neves, de Natal.	5.000,00			
7.	Colégio Salesiano de São José, de Natal.	5.000,00			
8.	Colégio Santa Terezinha do Menino Jesus, de Caicó.	5.000,00			
9.	Colégio Santo Antônio, de Natal.	10.000,00			
10.	Escola de Comércio de Natal, de Natal.	10.000,00			
11.	Instituto de Proteção e Assistência à Infância do Rio Grande do Norte, de Natal.	12.000,00			
12.	Liga de Ensino do Rio Grande do Norte, mantenedora da Escola Doméstica de Natal, de Natal.	30.000,00			
13.	Patronato da Medalha Milagrosa, de Natal.	3.000,00			
14.	Sociedade Escolas e Ambulatório São José, de Natal.	3.000,00			
15.	Sociedade Hospital de Caridade de Mossoró, de Mossoró.	5.000,00			
16.	Sociedade mantenedora do Hospital de Seridó, de Caicó.	8.000,00	133.000,00		
			PARAÍBA		
			1. Asilo de Mendicidade Carneiro da Cunha, de João Pessoa.		
			10.000,00		
			2. Asilo de Mendicidade Deus e Caridade, de Campina Grande.		
			10.000,00		
			3. Associação Paraibana de Cirurgiões Dentistas, mantenedora da Assistência Dentária Infantil, de João Pessoa.		
			3.000,00		
			4. Dispensário São Vicente de Paula, de Campina Grande.		
			12.000,00		
			5. Ginásio Diocesano de Patos, de Patos.		
			3.000,00		
			6. Hospital Pedro I, de Campina Grande.		
			12.000,00		
			7. Instituto de Proteção e Assistência à Infância, de João Pessoa.		
			20.000,00		
			8. Instituto Histórico e Geográfico Paraibano, de João Pessoa.		
			2.000,00		
			9. Orfanato Dom Ulrico, de João Pessoa.		
			12.000,00		
			10. Santa Casa de Misericórdia, de João Pessoa.		
			50.000,00		
			131.000,00		
			PERNAMBUCO		
			1. Abrigo Teresa de Jesus, de Recife.		
			10.000,00		
			2. Academia Pernambucana de Letras, de Recife.		
			2.000,00		
			3. Academia Santa Sofia, de Garanhuns.		
			10.000,00		
			4. Asilo Bom Pastor, de Recife.		
			10.000,00		
			5. Associação das Senhoras de Caridade de Recife, de Recife.		
			10.000,00		
			6. Associação de Proteção à Infância e Maternidade da Floresta, de Floresta.		
			6.000,00		
			7. Casa de Caridade da Imaculada Conceição, de Nazaré.		
			10.000,00		
			8. Casa do Pobre de Olinda, de Olinda.		
			3.000,00		
			9. Casa dos Pobres, de Vitória.		
			6.000,00		
			10. Centro de Artes e Ofícios dos Cegos de Pernambuco, de Recife.		
			6.000,00		
			11. Colégio da Imaculada Conceição, de Recife.		
			3.000,00		
			12. Colégio de Santana, de Bom Jardim.		
			6.000,00		
			13. Colégio e Orfanato Nossa Senhora do Amparo, de Surubim.		
			6.000,00		
			14. Colégio Nossa Senhora Auxiliadora, de Petrolina.		
			10.000,00		
			15. Colégio Nossa Senhora de Lourdes, de Palmares.		
			5.000,00		
			16. Colégio Santa Teresinha, de Catende.		
			5.000,00		
			17. Colégio Santo Alberto, de Goiana.		
			2.000,00		
			18. Companhia de Caridade, de Recife.		
			50.000,00		
			19. Conselho Particular da Sociedade de São Vicente de Paula, de Pesqueira.		
			3.000,00		
			20. Conservatório Pernambucano de Música, de Recife.		
			3.000,00		
			21. Dispensário dos Pobres, de Pesqueira.		
			5.000,00		
			22. Dispensário São José, de Carpina.		
			10.000,00		
			23. Dispensário São Sebastião, de Limoeiro.		
			3.000,00		
			24. Escola Agrícola de Goiana, de Goiana.		
			10.000,00		
			25. Escola Agrícola São Sebastião, de Jaboatão.		
			15.000,00		
			26. Escola Anchieta, de Recife.		
			3.000,00		
			27. Escola de Belas Artes de Pernambuco, de Recife.		
			5.000,00		
			28. Escola de Engenharia de Pernambuco, de Recife.		
			50.000,00		
			29. Escola Dom Bosco, de Olinda.		
			5.000,00		
			30. Escola Paroquial Carlos Gonçalves, de Salgadinho, município de Olinda.		
			2.000,00		
			31. Escola Politécnica de Pernambuco, de Recife.		
			30.000,00		
			32. Escolas Profissionais Salesianas, anexas ao Colégio Salesiano do Sagrado Coração, de Recife.		
			20.000,00		
			33. Externato do Oratório da Divina Providência, de Recife.		
			5.000,00		
			34. Externato Santa Teresinha, de Altinho.		
			3.000,00		
			35. Faculdade de Comércio de Pernambuco, de Recife.		
			30.000,00		
			36. Faculdade de Medicina do Recife, de Recife.		
			50.000,00		
			37. Ginásio Dom Bosco, de Petrolina.		
			2.000,00		
			38. Hospital Dom Malan, de Petrolina.		
			6.000,00		
			39. Instituto Arqueológico, Histórico e Geográfico Pernambucano, de Recife.		
			6.000,00		
			40. Instituto de Caridade São Vicente de Paula, de Recife.		
			10.000,00		
			41. Instituto Profissional de Iguassú, de Iguassú.		
			15.000,00		
			42. Instituto Profissional Feminino de Caridade, de Recife.		
			3.000,00		
			43. Jardim da Infância dos Pobrezinhos, de Recife.		
			10.000,00		
			44. Liga de Amparo à Maternidade e à Infância dos Palmares, de Palmares.		
			5.000,00		
			45. Liga Pernambucana Contra a Mortalidade Infantil, de Recife.		
			20.000,00		
			46. Liga Pernambucana contra a Tuberculose, de Recife.		
			15.000,00		
			47. Liga Protetora da Infância Desvalida do Brum, mantenedora do Colégio Padre Manuel Machado, de Recife.		
			15.000,00		
			48. Pão dos Pobres, de Garanhuns.		
			3.000,00		
			49. Orfanato de Nossa Senhora do Bom Conselho, de Bom Conselho.		
			10.000,00		

	IMPORTÂNCIA EM Cr\$		IMPORTÂNCIA EM Cr\$
PERNAMBUCO			
50. Policlínica Fundação Arcelina Amorim de Vasconcelos, com sede no Engenho São Bento — Tapéra.....	6.000,00		
51. Santa Casa de Misericórdia do Recife, de Recife.....	100.000,00		
52. Sociedade de Medicina de Pernambuco, de Recife.....	5.000,00		
53. Sociedade de Pediatria de Pernambuco, de Recife.....	2.000,00		
54. Sociedade dos Artistas Mecânicos e Liberais, mantenedora do Liceu de Artes e Ofícios de Pernambuco, de Recife.....	3.000,00		
55. Sociedade dos Cooperadores Paroquiais, mantenedora do Juvenato Dom Vital, de Recife.....	30.000,00		
56. Sociedade Instrução e Beneficência, de Paudalho.....	5.000,00		
57. União dos Artífices Petrolinenses, de Petrolina.....	2.000,00		
58. União Mista Beneficente de Timbauba, de Timbauba.....	3.000,00		
59. Vila da Medalha Milagrosa, com sede na vila Floriano, município de Jaboatão.....	3.000,00	691.000,00	
ALAGOAS			
1. Abrigo São João Bosco para menores desamparados, de Maceió.....	3.000,00		
2. Asilo das Orfãs Nossa Senhora do Bom Conselho, de Maceió (Bebedouro).....	5.000,00		
3. Asilo do Bom Pastor, de Maceió.....	10.000,00		
4. Associação das Senhoras de Caridade, de Maceió.....	5.000,00		
5. Associação do Ensino Paroquial, de Maceió.....	5.000,00		
6. Casa do Pobre, de Maceió.....	20.000,00		
7. Casa do Pobre, de São José da Lage.....	2.000,00		
8. Casa dos Pobres, de Coruripe.....	3.000,00		
9. Centro Espírita Willian Crookes, de Maceió.....	3.000,00		
10. Colégio Dom Vital, de Maceió.....	1.000,00		
11. Escola Doméstica Maria Imaculada, mantida pela Congregação de Nossa Senhora do Amparo, de Maceió.....	15.000,00		
12. Escola Noturna e Gratuita São Tarcísio, de Penedo.....	2.000,00		
13. Escola Operária Noturna Nossa Senhora do Rosário, de Maceió.....	3.000,00		
14. Escola Paroquial de Nossa Senhora Mãe do Povo, de Maceió (Jaraguá).....	5.000,00		
15. Federação Alagoana pelo Progresso Feminino, de Maceió.....	6.000,00		
16. Instituto de Assistência e Proteção à Infância de Alagoas, de Maceió.....	20.000,00		
17. Instituto Histórico de Alagoas, de Maceió.....	2.000,00		
18. Orfanato São Domingos, de Maceió.....	12.000,00		
19. Santa Casa de Misericórdia, mantenedora do Hospital de Caridade e do Asilo de Mendicidade São José, de Penedo.....	50.000,00		
20. Santa Casa de Misericórdia de Maceió.....	50.000,00		
21. Sociedade Amor e Caridade, mantenedora do Hospital de Nossa Senhora da Conceição e da Maternidade Dr. Manuel Brandão, de Viscosa.....	10.000,00		
22. Sociedade de São Vicente de Paula, de Palmeira dos Índios.....	5.000,00		
23. Sociedade Espírita Discípulos de Jesus, de Maceió.....	6.000,00		
24. Sociedade Protetora do Ensino Paroquial, de Penedo.....	15.000,00		
25. Venerável Irmandade do Senhor Bom Jesus dos Martírios, de Maceió.....	5.000,00	263.000,00	
SERGIPE			
1. Asilo de Mendicidade Rio Branco, de Aracaju.....	15.000,00		
2. Asilo São José da Infância Desamparada, de Capela.....	10.000,00		
3. Associação Beneficente de Riachuelo-Hospital de Caridade, de Riachuelo.....	3.000,00		
4. Associação das Senhoras de Caridade de São Vicente de Paula, de Capela.....	3.000,00		
5. Associação de Caridade de Japarutaba, de Japarutaba.....	3.000,00		
6. Associação de Caridade de Rosário, de Rosário.....	5.000,00		
7. Associação de Caridade Nossa Senhora da Conceição, de Lagarto.....	5.000,00		
8. Casa do Livro, de Capela.....	3.000,00		
9. Círculo Operário de Aracaju, de Aracaju.....	3.000,00		
10. Colégio Nossa Senhora das Graças, de Propriá.....	3.000,00		
11. Colégio Sagrado Coração de Jesus, de Estância.....	3.000,00		
12. Escola de Corte Feminina Alzira Vargas, de Laranjeiras.....	5.000,00		
13. Hospital Bom Jesus, de Anápolis.....	5.000,00		
14. Hospital de Caridade São João de Deus, de Laranjeiras.....	10.000,00		
SERGIPE			
15. Hospital de Caridade São Vicente de Paula, de Boquim.....	5.000,00		
16. Hospital de Cirurgia, de Aracaju.....	20.000,00		
17. Instituto de Proteção e Assistência à Infância de Sergipe, de Aracaju.....	10.000,00		
18. Instituto Histórico e Geográfico de Sergipe, de Aracaju.....	5.000,00		
19. Oratório Festivo São João Bosco, de Aracaju.....	5.000,00		
20. Orfanato da Imaculada Conceição de São Cristóvão.....	6.000,00		
21. Orfanato São Vicente, de Estância.....	5.000,00		
22. Sociedade Beneficente Amparo de Maria, de Estância.....	5.000,00		
23. Sociedade da Velhice Desamparada, de Estância.....	5.000,00	142.000,00	
BAHIA			
1. Abrigo do Salvador, de Salvador.....	20.000,00		
2. Abrigo dos Pobres Bom Jesus da Lapa, de Bom Jesus da Lapa.....	5.000,00		
3. Asilo Bom Pastor, de Salvador.....	30.000,00		
4. Asilo Conde Pereira Marinho, de Salvador.....	10.000,00		
5. Asilo de Meninos Desvalidos da Cidade de Nazaré, de Nazaré.....	5.000,00		
6. Asilo de Nossa Senhora de Lourdes, de Feira de Santana.....	6.000,00		
7. Asilo Filhas de Ana, de Cachoeira.....	10.000,00		
8. Associação das Senhoras de Caridade, de Salvador.....	12.000,00		
9. Associação das Senhoras de Caridade, de Caetité.....	3.000,00		
10. Associação Santa Isabel das Senhoras de Caridade, de Ilhéus.....	5.000,00		
11. Casa Pia e Colégio de Nossa Senhora da Salette, de Salvador.....	10.000,00		
12. Clube Comercial de Joazeiro.....	2.000,00		
13. Colégio das Orfãs do Sagrado Coração de Jesus, de Salvador.....	7.000,00		
14. Colégio Santa Bernardete, de Salvador.....	5.000,00		
15. Colégio Santa Eufrásia, de Barra.....	5.000,00		
16. Conferência de Nossa Senhora de Lourdes de Maragogipe, de Maragogipe.....	1.000,00		
17. Conferência do Sagrado Coração de Maria da Sociedade de São Vicente de Paula, de Valença.....	5.000,00		
18. Cruzada do Bem pelo Bem, de Ilhéus.....	3.000,00		
19. Escola de Belas Artes da Bahia, de Salvador.....	5.000,00		
20. Escola Nova de Música, de Salvador.....	2.000,00		
21. Faculdade de Ciências Econômicas da Bahia, de Salvador.....	10.000,00		
22. Fundação Anti-Tuberculosa Santa Teresinha, de Salvador.....	10.000,00		
23. Fundação Santa Luzia, de Salvador.....	20.000,00		
24. Grupo Espírita Estrela de Jacó II, de Salvador.....	3.000,00		
25. Hospital Antônio Teixeira Sobrinho, de Jacobina.....	10.000,00		
26. Hospital de Nossa Senhora da Piedade, de Bonfim.....	6.000,00		
27. Instituto de Cegos da Bahia, de Salvador.....	12.000,00		
28. Instituto de Música, da Bahia, de Salvador.....	2.000,00		
29. Instituto de Proteção e Assistência à Infância, de Salvador.....	30.000,00		
30. Instituto Geográfico e Histórico da Bahia, de Salvador.....	6.000,00		
31. Instituto Politécnico da Bahia, de Salvador.....	20.000,00		
32. Instituto Técnico-Profissional Alberto Muylaert, de Salvador.....	3.000,00		
33. Irmandade da Santa Casa de Misericórdia de Canavieiras, de Canavieiras.....	5.000,00		
34. Irmandade da Santa Casa de Misericórdia, de Itabuna.....	5.000,00		
35. Irmandade da Santa Casa de Misericórdia, de Santo Amaro.....	10.000,00		
36. Liceu de Artes e Ofícios da Bahia, de Salvador.....	40.000,00		
37. Liceu Salesiano do Salvador, de Salvador.....	30.000,00		
38. Liga Baiana contra a Mortalidade Infantil, de Salvador.....	50.000,00		
39. Maternidade de Santo Amaro, de Santo Amaro.....	10.000,00		
40. Obra de Assistência aos Pobres e aos Menores Vendilhões, de Salvador.....	5.000,00		
41. Orfanato da Imaculada Conceição do Convento do Desterro, de Salvador.....	8.000,00		
42. Orfanato Herédia Moreira, de Salvador.....	5.000,00		
43. Orfanato Santa Angela (hoje Orfanato Dom Eduardo), de Ilhéus.....	5.000,00		
44. Patronato da Imaculada Conceição, de Salvador.....	5.000,00		
45. Recolhimento de Nossa Senhora dos humildes, de Santo Amaro da Purificação.....	5.000,00		
46. Santa Casa de Misericórdia de Cachoeira.....	20.000,00		

	IMPORTÂNCIA EM Cr\$		IMPORTÂNCIA EM Cr\$
BAHIA			RIO DE JANEIRO
47. Santa Casa de Misericórdia, de Conquista.....	10.000,00		6. Associação das Damas de Caridade de São Vicente de Paula, de Niterói..
48. Santa Casa de Misericórdia, de Joazeiro.....	10.000,00		7. Associação das Senhoras de Caridade do Dispensário Dr. Getúlio Vargas, de Parafá do Sul.....
49. Santa Casa de Misericórdia de Maragogipe.....	20.000,00		8. Associação de Amparo à Maternidade e à Infância, de Miracema.....
50. Santa Casa de Misericórdia, de Nazaré	12.000,00		9. Associação de Proteção à Infância de Nova Friburgo, de Nova Friburgo.....
51. Santa Casa de Misericórdia, de Oliveira dos Campinhos.....	6.000,00		10. Associação do Hospital de São Gonçalo, mantenedora do Hospital de S. Gonçalo, de São Gonçalo.....
52. Santa Casa de Misericórdia, de Santo Antônio de Jesus.....	3.000,00		11. Associação Fluminense de Amparo aos Cegos, de Niterói.....
53. Santa Casa de Misericórdia da Cidade de Amargosa, de Amargosa.....	5.000,00		12. Associação Hospitalar Armando Vidal, de São Fidelis.....
54. Santa Casa de Misericórdia de Alagoinhas, de Alagoinhas.....	5.000,00		13. Associação Mantenedora do Asilo Nossa Senhora do Carmo, de Campos....
55. Santa Casa de Misericórdia de Belmonte, de Belmonte.....	12.000,00		14. Associação Protetora do Recolhimento de Desvalidos de Petrópolis, de Petrópolis.....
56. Santa Casa de Misericórdia de Cruz das Almas, de Cruz das Almas....	6.000,00		15. Caixa Auxiliadora dos Pobres de São Gonçalo, mantenedora do Asilo Amor ao Próximo, de São Gonçalo
57. Santa Casa de Misericórdia de Esplanada, de Esplanada.....	6.000,00		16. Caixa dos Pobres de Natividade, de Natividade de Carangola.....
58. Santa Casa de Misericórdia de Ilhéus, de Ilhéus.....	10.000,00		17. Casa de Caridade de Cantagalo, de Cantagalo.....
59. Santa Casa de Misericórdia de S. Felix, de São Felix.....	10.000,00		18. Casa de Caridade de Macaé, de Macaé
60. Santa Casa de Misericórdia de Valença, de Valença.....	15.000,00		19. Casa de Caridade de Parafá do Sul, de Parafá do Sul.....
61. Sociedade Apolo Joazeirense, de Joazeiro.....	1.000,00		20. Casa de Caridade Santa Rita, de Barra do Pirai.....
62. Sociedade de São Vicente de Paula, de Caruá.....	2.000,00		21. Casa de Caridade de Pirai, de Pirai..
63. Sociedade de São Vicente de Paula de Itabuna, de Itabuna.....	3.000,00		22. Casa dos Pobres de São Vicente de Paula, de Nova Friburgo.....
64. Sociedade Feminina de Instrução e Caridade, de Salvador.....	5.000,00		23. Casa Providência, de Petrópolis.....
65. Sociedade Filarmônica 28 de Setembro, de Joazeiro.....	2.000,00		24. Centro Espirita Estrada de Damasco, de Mesquita.....
66. Sociedade Montepio dos Artistas Feirenses, de Feira de Santana.....	3.000,00	632.000,00	25. Centro Espirita Fé, Esperança e Caridade, de Nova Iguaçu.....
ESPÍRITO SANTO			26. Centro Popular Pró Melhoramentos de Bom Jesus, mantenedora do Hospital São Vicente de Paula, de Bom Jesus, de Itabapoana.....
1. Academia de Comércio, de Vitória..	3.000,00		27. Colégio Nossa Senhora Auxiliadora, de Campos.....
2. Academia Espiritosantense de Letras, de Vitória.....	2.000,00		28. Concentração Proletária Gonçalense, de São Gonçalo.....
3. Associação Beneficente Pró Matre, de Vitória.....	3.000,00		29. Conferência São José de Avaí, da Sociedade São Vicente de Paula, de Itaperuna.....
4. Associação das Damas de Caridade, de Vitória.....	6.000,00		30. Conservatório Livre de Música de Niterói, de Niterói.....
5. Associação Espiritosantense de Imprensa, de Vitória.....	3.000,00		31. Escola Chile de Niterói, de Niterói..
6. Círculo de Operários e Trabalhadores Católicos São José, de Alegre.....	3.000,00		32. Escola de Música Santa Cecília, de Petrópolis.....
7. Conferência de Nossa Senhora da Penha, da Sociedade São Vicente de Paula, de Alegre.....	2.000,00		33. Escola Doméstica Cecília Monteiro de Barros, de Barra Mansa.....
8. Conferência de São Vicente de Paula, de Afonso Cláudio.....	3.000,00		34. Escola Doméstica e Asilo Nossa Senhora do Amparo, de Petrópolis....
9. Conferência de São Vicente de Paula, de Cachoeira de Itapemirim.....	3.000,00		35. Escola Profissional Feminina Sagrado Coração, de Resende.....
10. Dispensário dos Pobres São Judas Tadeu, Espírito Santo.....	3.000,00		36. Escolas Profissionais Salesianas, de Niterói.....
11. Dispensário Santo Antônio, de Castelo.....	2.000,00		37. Faculdade Fluminense de Medicina, de Niterói.....
12. Dispensário São Vicente de Paula, de Vitória.....	5.000,00		38. Federação Espirita do Estado do Rio de Janeiro, de Niterói.....
13. Escola Doméstica Medalha Milagrosa, de Vitória.....	3.000,00		39. Fundação Policlínica e Maternidade de Campos, de Campos.....
14. Ginásio São Geraldo, de Siqueira Campos.....	5.000,00		40. Grêmio Espirita de Beneficência, de Barra do Pirai.....
15. Liga Espiritosantense contra a Tuberculose, de Vitória.....	20.000,00		41. Grupo Espirita Fé e Esperança, de Entre Rios.....
16. Liga Espiritosantense de Proteção e Assistência à Infância, de Vitória.....	25.000,00		42. Grupo Espirita de Amor, Humildade e Caridade, de Valença.....
17. Obra de Assistência à Velhice Desamparada Luiza Marillac, de Vitória..	5.000,00		43. Hospital de Miracema, de Miracema.
18. Orfanato Jesus Cristo Rei, de Vitória..	12.000,00		44. Hospital Santa Teresa, de Petrópolis.
19. Orfanato ou Asilo Coração de Jesus, de Vitória.....	10.000,00		45. Instituto de Proteção e Assistência à Infância de Petrópolis, de Petrópolis
20. Orfanato Santa Luzia, de Vitória....	10.000,00		46. Instituto Gonçalense de Assistência à Maternidade e à Infância, de S. Gonçalo.....
21. Pia Associação dos Devotos de Maria Santíssima Auxiliadora, de Cachoeira de Santa Leopoldina.....	10.000,00		47. Instituto Infanti Santo Antônio, de Nova Iguaçu.....
22. Policlínica Antônio Aguirre, de Vitória (Argolas).....	5.000,00		48. Instituto Valenciano de Assistência Social, mantenedor do Hospital Alzira Vargas, de Valença.....
23. Santa Casa de Misericórdia de Cachoeira de Itapemirim, de Cachoeira de Itapemirim.....	20.000,00		49. Irmandade da Santa Casa de Misericórdia da Cidade de Vassouras, de Vassouras.....
24. Santa Casa de Misericórdia de Vitória, de Vitória.....	40.000,00		50. Irmandade da Santa Casa de Misericórdia de Angra dos Reis, de Angra dos Reis.....
25. Sociedade de Assistência à Velhice Desamparada, de Vitória.....	3.000,00		51. Irmandade dos Pobres, de Rodeio....
26. Sociedade Pró-Colônia de Férias de Marataises, de Cachoeira de Itapemirim.....	3.000,00	209.000,00	52. Irmandade São Vicente de Paula, mantenedora do Asilo Santa Leopoldina, de Niterói.....
RIO DE JANEIRO			53. Orfanato Nossa Senhora Aparecida, de Patí do Alféres.....
1. Academia Fluminense de Letras, de Niterói.....	5.000,00		54. Orfanato Santa Isabel, de Petrópolis.
2. Asilo da Velhice Desamparada, de Cantagalo.....	5.000,00		55. Santa Casa de Misericórdia de Bom Jardim, de Bom Jardim.....
3. Asilo Divina Providência, de Niterói.	8.000,00		56. Santa Casa de Misericórdia de Campos, de Campos.....
4. Asilo Furquim, de Vassouras.....	6.000,00		
5. Assistência Social ao Operário Friburguense, de Nova Friburgo.....	3.000,00		

DISTRITO FEDERAL		IMPORTÂNCIA EM Cr\$	SÃO PAULO		IMPORTÂNCIA EM Cr\$	
142. Policlínica de Botafogo.....	15.000,00	7.057.000,00	45. Asilo São Vicente de Paula, de Rio Claro.....	5.000,00	70.000,00	
143. Policlínica de Copacabana.....	20.000,00		46. Associação Assistência e Proteção aos Menores, de Campinas.....	10.000,00		
144. Policlínica Geral do Rio de Janeiro.....	30.000,00		47. Associação Crêche Asilo Anália Franco, de Santos.....	15.000,00		
145. S. O. S. (Serviço de Obras Sociais).....	150.000,00		48. Associação Barbarense das Damas de Caridade Santa Bárbara.....	5.000,00		
146. Sociedade Brasileira de Belas Artes.....	10.000,00		49. Associação Beneficente de Catanduva.....	10.000,00		
147. Sociedade Brasileira de Economia Política.....	5.000,00		50. Associação Casa do Senhor, de Santos.....	10.000,00		
148. Sociedade Brasileira de Filosofia.....	3.000,00		51. Associação Caridade Santa Casa de Misericórdia, de Assis.....	10.000,00		
149. Sociedade Brasileira de Química.....	6.000,00		52. Associação Cristã de Moços, de S. Paulo.....	20.000,00		
150. Sociedade Científica de Estudos Supermentalistas Tattwa Nirmanakiaia.....	5.000,00		53. Associação Cristã Santo Agostinho, de São Paulo.....	5.000,00		
151. Sociedade Civil Escolas Técnicas de Serviços Sociais, mantenedora da Escola Técnica de Serviço Social.....	10.000,00		54. Associação Damas de Caridade, de Itapetininga.....	3.000,00		
152. Sociedade de Concertos Sinfônicos do Rio de Janeiro.....	10.000,00		55. Associação Damas de Caridade de São Pedro.....	2.000,00		
153. Sociedade de Geografia do Rio de Janeiro.....	20.000,00		56. Associação das Escolas Populares 15 de Novembro, de São Paulo.....	20.000,00		
154. Sociedade de Homens de Letras do Brasil.....	10.000,00		57. Associação de Auxílio aos Necessitados.....	6.000,00		
155. Sociedade de Medicina e Cirurgia do Rio de Janeiro.....	20.000,00		58. Associação das Damas de Caridade de Jacarei.....	4.000,00		
156. Sociedade Propagadora das Belas Artes.....	30.000,00		59. Associação das Damas de Caridade de Barretos.....	8.000,00		
157. Sodalício da Sacra Família.....	30.000,00		60. Associação das Damas de Caridade de Cachoeira.....	6.000,00		
158. União dos Cegos no Brasil.....	15.000,00		61. Associação das Damas de Caridade de Itararé.....	2.000,00		
159. União Espírita Suburbana, mantenedora do Asilo Legião do Bem.....	3.000,00	62. Associação das Damas de Caridade de Jaboticabal.....	5.000,00			
160. União Social Feminina.....	5.000,00	63. Associação das Damas de Caridade de Casa Branca.....	1.000,00			
161. União Universitária Feminina.....	3.000,00	64. Associação das Damas de Caridade de São José dos Campos.....	6.000,00			
SÃO PAULO			65. Associação das Damas de Caridade de Campos Jordão.....	10.000,00		
1. Abrigo Padre Vitor de Itobi, Casa Branca.....	5.000,00		66. Associação da Vila São Vicente de Paula, de Itá.....	3.000,00		
2. Abrigo de Menores Maria Imaculada, de Mococa.....	5.000,00		67. Associação de Educação e Cultura de Socorro.....	2.000,00		
3. Abrigo Divina Providência D. Gertrudes de Campos, de São Paulo.....	20.000,00		68. Associação do Hospital São Vicente de Paula, de Matão.....	10.000,00		
4. Ação Católica das Senhoras Católicas, Altinópolis.....	2.000,00		69. Associação dos Sanatórios Populares, de Campos do Jordão.....	20.000,00		
5. Albergue Noturno Centro Espírita Jesus e Caridade, de Mogi Mirim.....	2.000,00		70. Associação Espírita Anjo Gabriel, de São Paulo.....	5.000,00		
6. Asilo Anália Franco, de Barretos.....	5.000,00		71. Associação Espírita Jesus Consolador, de São Paulo.....	3.000,00		
7. Asilo Bom Pastor.....	15.000,00		72. Associação Espírita Pai Jacó e Avózinha Lúcia, de São Paulo.....	3.000,00		
8. Asilo Caburloto, de Santa Rita Passa Quatro.....	5.000,00		73. Associação Evangélica Beneficente, de São Paulo.....	12.000,00		
9. Asilo Casa dos Pobres, de São José de Lorena.....	6.000,00		74. Associação Feminina de Proteção à Infância, de Penápolis.....	3.000,00		
10. Asilo de Inválidos Padre Euclides Carneiro, de São João do Rio Pardo.....	3.000,00		75. Associação Feminina Santista.....	5.000,00		
11. Asilo de Inválidos de Santos.....	10.000,00		76. Associação Feminina Beneficente e Instrutiva, de São Paulo.....	12.000,00		
12. Asilo de Inválidos de Campinas.....	10.000,00		77. Associação Freiras Filhas Nossa Senhora do Monte Calvário, de S. João do Rio Pardo.....	5.000,00		
13. Asilo de Inválidos de Tietê.....	5.000,00		78. Associação Funcionários Públicos do Estado de São Paulo.....	5.000,00		
14. Asilo de Mendicidade Dr. Adolfo Barreto, Mococa.....	4.000,00		79. Associação São Vicente de Paula, de Campinas.....	5.000,00		
15. Asilo de Mendicidade São Vicente de Paula, de Cruzeiro.....	3.000,00		80. Associação São Vicente de Paula, de Pirassinunga.....	2.000,00		
16. Asilo de Mendicidade São Lourenço de Jaú.....	3.000,00		81. Associação Santa Luiza de Marillac, de Cachoeira.....	3.000,00		
17. Asilo de Mendicidade de Araraquara.....	5.000,00		82. Associação Patrocínio da Sagrada Família, de Lorena.....	5.000,00		
18. Asilo de Mendicidade Santa Isabel, de Guaratinguetá.....	15.000,00		83. Associação Paulista da Divina Providência, São Paulo.....	15.000,00		
19. Asilo de Mendicidade Dom Bosco, de Palmeiras.....	3.000,00		84. Associação Protetora da Infância (Abrigo Santa Maria) São Paulo.....	6.000,00		
20. Asilo de Mendicidade São Vicente de Paula, de Sorocaba.....	5.000,00		85. Associação de Proteção à Maternidade e Infância de Igarapava.....	8.000,00		
21. Asilo de Mendicidade Assistência Vicentina de Pinhal.....	4.000,00		86. Associação Protetora da Infância Desvalida, de Santos.....	20.000,00		
22. Asilo de Mendicidade D. Maria Jacinta, São Carlos.....	15.000,00		87. Associação Protetora da Infância (Hospital Alvaro Ribeiro), Campinas.....	5.000,00		
23. Asilo de Orfãs Coração de Maria Nossa Mãe, Piracicaba.....	10.000,00		88. Associação Promotora Instrução e Trabalho para Cegos, de Santos.....	10.000,00		
24. Asilo de Velhice e Mendicidade de Pirassinunga.....	3.000,00		89. Associação das Senhoras Cristãs, de Araçatuba.....	3.000,00		
25. Asilo de Orfãs Anália Franco, de Ribeirão Preto.....	5.000,00		90. Assistência à Infância de Santos "Gota de Leite".....	50.000,00		
26. Asilo de Orfãs Santo Agostinho, de Sorocaba.....	5.000,00		91. Assistência ao Litoral Anchieta, de Santos.....	5.000,00		
27. Asilo de Orfãs Dr. José Júlio, de São Simão.....	3.000,00		92. Assistência aos Mendigos de Cruzeiro.....	10.000,00		
28. Asilo Eden, de São José dos Campos.....	3.000,00		93. Assistência Dentária Escolar, Baurú.....	3.000,00		
29. Asilo e Orfanato São Vicente de Paula, de França.....	6.000,00		94. Assistência Dentária Galeão Carvalho, de Santos.....	6.000,00		
30. Asilo Filhas de Maria Imaculada, de São Paulo.....	5.000,00		95. Assistência aos menores Desamparados, de Cruzeiro.....	3.000,00		
31. Asilo Irmandade Conceição, de Jaú.....	5.000,00		96. Assistência Social Riopedrense, do Rio das Pedras.....	3.000,00		
32. Asilo Imaculada Conceição, de Descalvado.....	5.000,00		97. Bandeira Paulista Alfabetização São Paulo.....	10.000,00		
33. Asilo Maria Imaculada, Santos.....	6.000,00		98. Caixa de Assistência aos Necessitados, de Itaboraí.....	500,00		
34. Asilo Padre Euclides, de Ribeirão Preto.....	5.000,00		99. Casa da Criança, de Jaú.....	5.000,00		
35. Asilo para Meninas da Irmandade da Misericórdia, de Campinas.....	10.000,00		100. Casa da Criança de Guaratinguetá.....	10.000,00		
36. Asilo Santana, de Campinas.....	5.000,00		101. Casa da Criança Nossa Senhora do Desterro, de Jundiá.....	30.000,00		
37. Asilo São Vicente de Paula, de Bebedouro.....	10.000,00					
38. Asilo São Vicente de Paula, de Descalvado.....	2.000,00					
39. Asilo São Vicente de Paula, de Itatiba.....	2.000,00					
40. Asilo São Vicente de Paula, de Avaré.....	5.000,00					
41. Asilo São Vicente de Paula, de Tatui.....	6.000,00					
42. Asilo São Vicente de Paula, de Itapetininga.....	3.000,00					
43. Asilo São Vicente de Paula, de Lorena.....	3.000,00					
44. Asilo São Vicente de Paula, de Rio Preto.....	5.000,00					

		IMPORTÂNCIA EM Cr\$			IMPORTÂNCIA EM Cr\$
SÃO PAULO			SÃO PAULO		
102.	Casa da Criança Pobre, do Leme...	15.000,00	161.	Dispensário Nossa Senhora da Conso- lação de São Paulo.....	5.000,00
103.	Casa de Saúde Alan Kardec, de Franca	10.000,00	162.	Dispensário Nossa Senhora das Lá- grimas, de Mogi Mirim.....	6.000,00
104.	Casa de São José — Asilo de Menores de São Paulo.....	15.000,00	163.	Dispensário São Francisco, de Mococa.	2.000,00
105.	Casa Pia São Vicente de Paula, de Botucatu.....	3.000,00	164.	Educandário Santo Antônio, de Cam- pos do Jordão.....	3.000,00
106.	Casa da Criança Santo Antônio, de Ribeirão Preto.....	5.000,00	165.	Escola Agrícola Coronel José Vicente, de Lorena.....	8.000,00
107.	Centro Assistência Social Braz-Mococa, São Paulo.....	6.000,00	166.	Escola de Comércio Antônio Rodrigues Alves, de Guaratinguetá.....	6.000,00
108.	Centro Beneficente Feminino, de São Paulo.....	3.000,00	167.	Escola Doméstica das Filhas de Maria Imaculada, de S. Paulo.....	5.000,00
109.	Centro Beneficente Operário São José, Campinas.....	3.000,00	168.	Escola Noturna Santo Inácio, man- tida pela Congregação Mariana de Santos.....	3.000,00
110.	Centro Católico de Bragança.....	3.000,00	169.	Escola Noturna São Luiz, de São Paulo	3.000,00
111.	Centro Espírita Allan Kardec Insti- tuto Popular Humberto de Campos.	2.000,00	170.	Escola Paroquial de Vila Arens, de Jundiá.....	3.000,00
112.	Centro Espírita Amor e Luz, de Gua- ratinguetá.....	2.000,00	171.	Escola Profissional Feminina Patro- cínio de São José, de Lorena.....	15.000,00
113.	Centro Espírita Alavanca da Paz....	2.000,00	172.	Escolas Profissionais Salesianas, de São Paulo.....	25.000,00
114.	Centro Espírita Auxiliador Profeta Za- carias, de São Paulo.....	3.000,00	173.	Externato e Creche Coração de Jesus, de Ribeirão Preto.....	10.000,00
115.	Centro Espírita Esménia de Jesus.....	2.000,00	174.	Externato Nossa Senhora Auxiliadora, de São Paulo.....	3.000,00
116.	Centro Espírita Jesus, José e Maria, de São Paulo.....	2.000,00	175.	Externato Popular São Vicente de Paula, de São Paulo.....	5.000,00
117.	Centro Espírita Paz, Amor e Caridade, de São Paulo.....	5.000,00	176.	Externato Santa Teresinha, de S. Paulo	3.000,00
118.	Centro Estudos e Ação Social, S. Paulo	15.000,00	177.	Externato São João, de Campinas....	5.000,00
119.	Centro Independência de São Paulo....	3.000,00	178.	Externato São José, de São José dos Campos.....	6.000,00
120.	Centro Social Leão XIII, de São Paulo	3.000,00	179.	Externato São Vicente de Paula, de São Paulo.....	3.000,00
121.	Círculo Operário Vila Prudente.....	5.000,00	180.	Federação de Cegos Laboriosos de São Paulo.....	5.000,00
122.	Colégio Coração de Maria, de Santos.	3.000,00	181.	Federação Espírita do Estado de São Paulo, de São Paulo.....	3.000,00
123.	Colégio da Companhia de Maria, Santa Cruz do Rio Pardo.....	6.000,00	182.	Fundação Maria Auxiliadora, mante- nedora do Sanatório Maria Auxilia- dora, de Campos do Jordão, de São Paulo.....	10.000,00
124.	Colégio Nossa Senhora Aparecida, de Araçatuba.....	2.000,00	183.	Hospital Ana Cintra, de Amparo.....	6.000,00
125.	Colégio Nossa Senhora Auxiliadora de Batatais.....	3.000,00	184.	Hospital da Casa Pia São Vicente de Paula, de São Manuel.....	15.000,00
126.	Colégio Nossa Senhora Auxiliadora, de Araras.....	10.000,00	185.	Hospital de Caridade São Vicente de Paula, de Jundiá.....	10.000,00
127.	Colégio Orfanato São José, de Pôrto Feliz.....	5.000,00	186.	Hospital de Misericórdia de Altinópolis, de Altinópolis.....	5.000,00
128.	Colégio Jesus, Maria e José, Santo Amaro.....	5.000,00	187.	Hospital de Misericórdia de Itápolis, de Itápolis.....	5.000,00
129.	Colégio S. Manoel, da Lavrinhas....	6.000,00	188.	Hospital de Nossa Senhora da Ajuda, de Caçapava.....	10.000,00
130.	Colégio Nossa Senhora do Carmo, de Guaratinguetá.....	5.000,00	189.	Hospital Dona Balbina da Irmandade de Misericórdia de Pôrto Ferreira, de Pôrto Ferreira.....	5.000,00
131.	Colégio Sagrada Família, de Salto (Itú).....	3.000,00	190.	Hospital dos Pobres de Garça, de Garça.....	5.000,00
132.	Colégio Sagrado Coração de Jesus, Ca- felândia.....	10.000,00	191.	Hospital Feliz Lembrança, de Iguape.	10.000,00
133.	Colégio Sagrado Coração de Jesus (Missionaria Zelatrici del Sacro Cuore di Gesù) de Marília.....	3.000,00	192.	Hospital Francisco Rosas, de Espírito Santo do Pinhal.....	10.000,00
134.	Colégio Sagrado Coração de Jesus, de São Paulo.....	2.000,00	193.	Hospital Santa Isabel, de Jaboticabal.	10.000,00
135.	Colégio São José, de Bauri.....	10.000,00	194.	Hospital São Luiz da Irmandade da Santa Casa da Misericórdia de Ara- ras, de Araras.....	5.000,00
136.	Colégio Nossa Senhora Auxiliadora, de Ribeirão Preto.....	6.000,00	195.	Hospital Virgílio Pereira, de Barreiros	5.000,00
137.	Conferência do Senhor Bom Jesus Li- vramento de Bananal.....	4.000,00	196.	Igreja Presbiteriana Independente do Brasil, mantenedora do Orfanato Betel, de Campinas, de São Paulo..	3.000,00
138.	Conferência da Santíssima Trindade do Tieté.....	2.000,00	197.	Instituição Beneficente Verdade e Luz, de São Paulo.....	15.000,00
139.	Conferência Nossa Senhora das Dores da Sociedade São Vicente de Paula.	3.000,00	198.	Instituição Cristã Família Espírita, de São Paulo.....	5.000,00
140.	Conferência Nossa Senhora da Apa- recida, de Guaiara.....	3.000,00	199.	Instituto Arnaldo Vieira de Carvalho (Instituto do Radium), de São Paulo	20.000,00
141.	Conferência São João Batista Socie- dade São Vicente de Paula, Joanó- polis.....	1.000,00	200.	Instituto das Pequenas Missionárias de Maria Imaculada, de São José dos Campos.....	12.000,00
142.	Conferência São Vicente de Paula Di- vino Espírito Santo, Nuporanga..	2.000,00	201.	Instituto de Proteção à Primeira In- fância e Maternidade de Guaratingue- tá, de Guaratinguetá.....	5.000,00
143.	Confraria São Vicente de Paula — Serra Azul.....	2.000,00	202.	Instituto de Proteção e Assistência à Infância, de Ribeirão Preto.....	10.000,00
144.	Conferência Santo Antônio — Socie- dade São Vicente de Paula, Itapú.	2.000,00	203.	Instituto Dom Bosco, de São Paulo..	20.000,00
145.	Conferência Santa Isabel — Sociedade São Vicente de Paula, de Cafelândia	2.000,00	204.	Instituto Dona Placidina, de Mogi das Cruzes.....	3.000,00
146.	Conferência São Vicente de Paula, de Cajuru.....	3.000,00	205.	Instituto Genealógico Brasileiro, de São Paulo.....	3.000,00
147.	Conferência São Vicente de Paula do Sagrado Coração de Jesus, Brotas.	3.000,00	206.	Instituto Musical de São Paulo.....	1.000,00
148.	Conferência São Vicente de Paula — Iguape.....	5.000,00	207.	Instituto Santa Teresinha para Surdos e Mudos, de São Paulo.....	10.000,00
149.	Conferência Vicentina Santa Isabel das Damas de Caridade — Santa Cruz do Rio Pardo.....	3.000,00	208.	Instituto Teodoro Ratisbone, de São Paulo.....	5.000,00
150.	Congresso Filhas de Maria Auxiliadora, São Paulo.....	10.000,00	209.	Irmandade Civil Pró-Vila de São Vi- cente de Paula, de Atibaia.....	4.000,00
151.	Conselho Particular da Sociedade Vi- centina, de Cunha.....	2.000,00	210.	Irmandade da Santa Casa de Miseri- córdia de Serra Negra.....	10.000,00
152.	Conselho Particular da Sociedade São Vicente de Paula, Socorro.....	5.000,00	211.	Irmandade da Santa Casa de Miseri- córdia de Araraquara, de Araraquara	20.000,00
153.	Conselho Particular da Sociedade São Vicente de Paula, Taubaté.....	3.000,00	212.	Irmandade da Santa Casa de Miseri- córdia de Dois Córregos, de Dois Córregos.....	2.000,00
154.	Conservatório Dramático e Musical São Paulo.....	5.000,00	213.	Irmandade da Santa Casa de Miseri- córdia de Guararema, de Guararema	3.000,00
155.	Conservatório Musical Carlos Gomes, de Campinas.....	3.000,00			
156.	Cruzada das Senhoras Católicas, de Santos.....	10.000,00			
157.	Cruzada Pró Infância de São Paulo..	30.000,00			
158.	Cultura Artística, de Piracicaba....	1.000,00			
159.	Dispensário dos Pobres, de Piracicaba.	5.000,00			
160.	Dispensário Medalha Milagrosa e Crê- che Catarina Labouré.....	15.000,00			

SÃO PAULO		IMPORTÂNCIA EM Cr\$	SÃO PAULO		IMPORTÂNCIA EM Cr\$
214.	Irmandade da Santa Casa de Misericórdia de Itú, de Itú.....	10.000,00	270.	Santa Casa de Misericórdia de Patrocínio de Sapucaí, de Patrocínio de Sapucaí.....	3.000,00
215.	Irmandade da Santa Casa de Misericórdia de Mococa, Hospital Dona Carolina de Figueiredo, de Mococa.....	6.000,00	271.	Santa Casa de Misericórdia de Piracicaba.....	15.000,00
216.	Irmandade da Santa Casa de Misericórdia, de Santos, de Santos.....	1.000.000,00	272.	Santa Casa de Misericórdia de Porto Feliz, de Porto Feliz.....	3.000,00
217.	Irmandade da Santa Casa de Misericórdia de São Paulo, de São Paulo.....	200.000,00	273.	Santa Casa de Misericórdia de Santa Cruz do Rio Pardo, de Santa Cruz do Rio Pardo.....	5.000,00
218.	Irmandade de Misericórdia de Atibaia, de Atibaia.....	3.000,00	274.	Santa Casa de Misericórdia de Santo Amaro.....	10.000,00
219.	Irmandade de Misericórdia de Jaú, de Jaú.....	5.000,00	275.	Santa Casa de Misericórdia de São José do Rio Pardo.....	10.000,00
220.	Irmandade de Misericórdia de Taubaté, de Taubaté.....	12.000,00	276.	Santa Casa de Misericórdia de São José dos Campos.....	10.000,00
221.	Irmandade do Asilo Nossa Senhora da Candelária, de Itú.....	3.000,00	277.	Santa Casa de Misericórdia de São Luiz do Paraitinga.....	2.000,00
222.	Irmandade do Hospital de Misericórdia de Santo André, de Santo André.....	10.000,00	278.	Santa Casa de Misericórdia de São Roque, de São Roque.....	5.000,00
223.	Irmandade do Hospital São José, de São Vicente.....	10.000,00	279.	Santa Casa de Misericórdia de Silveiras, de Silveiras.....	4.000,00
224.	Irmandade do Senhor dos Passos e Santa Casa de Misericórdia, de Guaratinguetá.....	15.000,00	280.	Santa Casa de Misericórdia de Tatuf, de Tatuf.....	6.000,00
225.	Jardim da Infância Dona Marocas, de Caçapava.....	3.000,00	281.	Santa Casa de Misericórdia de Bananal, de Bananal.....	10.000,00
226.	Juventude Operária Católica, de São Paulo.....	2.000,00	282.	Santa Casa de Misericórdia de Bariri, de Bariri.....	5.000,00
227.	Juventude Universitária Católica, de São Paulo.....	10.000,00	283.	Santa Casa de Misericórdia de Barretos, de Barretos.....	12.000,00
228.	Lar dos Desamparados, de Baurú.....	10.000,00	284.	Santa Casa de Misericórdia de Baurú, de Baurú.....	12.000,00
229.	Lar Vicentino, de Penápolis.....	3.000,00	285.	Santa Casa de Misericórdia de Bebedouro, de Bebedouro.....	20.000,00
230.	Liga Araraquarense contra a Tuberculose, de Araraquara.....	5.000,00	286.	Santa Casa de Misericórdia de Bocaina, de Bocaina.....	2.000,00
231.	Liga das Senhoras Católicas, de São Paulo.....	30.000,00	287.	Santa Casa de Misericórdia de Campinas, de Campinas.....	50.000,00
232.	Liga de Assistência Social e Combate à Tuberculose, de São José dos Campos.....	10.000,00	288.	Santa Casa de Misericórdia de Chavantes, de Chavantes.....	3.000,00
233.	Liga Paulista contra a Tuberculose, de São Paulo.....	20.000,00	289.	Santa Casa de Misericórdia de Cruzeiro, de Cruzeiro.....	10.000,00
234.	Maternidade de Campinas, de Campinas.....	50.000,00	290.	Santa Casa de Misericórdia de Gramma, de Gramma.....	6.000,00
235.	Maternidade de Guaratinguetá de Guaratinguetá.....	25.000,00	291.	Santa Casa de Misericórdia de Igarapava, de Igarapava.....	5.000,00
236.	Maternidade de Jaú, de Jaú.....	5.000,00	292.	Santa Casa de Misericórdia de Itapéva, de Itapéva.....	10.000,00
237.	Maternidade e Gota de Leite de Araraquara, de Araraquara.....	5.000,00	293.	Santa Casa de Misericórdia de Itapira, de Itapira.....	5.000,00
238.	Misericórdia Botucatuense, de Botucatu.....	10.000,00	294.	Santa Casa de Misericórdia de Itararé, de Itararé.....	10.000,00
239.	Orfanato Amando de Barros, de Botucatu.....	5.000,00	295.	Santa Casa de Misericórdia de Itatiba, de Itatiba.....	10.000,00
240.	Orfanato Anália Franco, de São Manuel.....	10.000,00	296.	Santa Casa de Misericórdia de Joanópolis, de Joanópolis.....	5.000,00
241.	Orfanato Cristovam Colombo, de São Paulo.....	20.000,00	297.	Santa Casa de Misericórdia de Leme, de Leme.....	5.000,00
242.	Orfanato Nossa Senhora do Calvário, de Campinas.....	5.000,00	298.	Santa Casa de Misericórdia de Lins, de Lins.....	10.000,00
243.	Orfanato ou Asilo de Meninas de São José, de Taubaté.....	5.000,00	299.	Santa Casa de Misericórdia de Lorena, de Lorena.....	10.000,00
244.	Orfanato Puríssimo Coração de Maria, de Guaratinguetá.....	10.000,00	300.	Santa Casa de Misericórdia de Marília, de Marília.....	5.000,00
245.	Orfanato Rosa Mística de Tieté.....	6.000,00	301.	Santa Casa de Misericórdia de Mirassol, de Mirassol.....	5.000,00
246.	Orfanato Santa Maria, de Pirajuf.....	3.000,00	302.	Santa Casa de Misericórdia de Mogi das Cruzes.....	10.000,00
247.	Orfanato Santa Verônica, de Taubaté.....	6.000,00	303.	Santa Casa de Misericórdia de Mogi-Guaçu, de Mogi-Guaçu.....	2.000,00
248.	Orfanato Santista, de Santos.....	30.000,00	304.	Santa Casa de Misericórdia de Mogi-Mirim, de Mogi-Mirim.....	6.000,00
249.	Orfanato São Vicente de Paula, de Baurú.....	3.000,00	305.	Santa Casa de Misericórdia de Monte Aprazível.....	3.000,00
250.	Orfanato São Vicente de Paula da Casa Pia Cônego Tobias, de Pindamonhangaba.....	3.000,00	306.	Santa Casa de Misericórdia de Olímpia, de Olímpia.....	2.000,00
251.	Patronato Madre Maria Mazzarello, de Ribeirão Preto.....	3.000,00	307.	Santa Casa de Misericórdia de Pederneras, de Pederneras.....	5.000,00
252.	Patronato São Francisco, de Campinas.....	5.000,00	308.	Santa Casa de Misericórdia de Penápolis, de Penápolis.....	5.000,00
253.	Pensionato Colégio Orfanato Menino Deus, de Pirassununga.....	10.000,00	309.	Santa Casa de Misericórdia de Pindamonhangaba.....	6.000,00
254.	Pensionato Divina Providência de Campos do Jordão.....	20.000,00	310.	Santa Casa de Misericórdia de Pirajuf, de Pirajuf.....	5.000,00
255.	Policlínica de São Paulo, de São Paulo.....	12.000,00	311.	Santa Casa de Misericórdia de Pirassununga, de Pirassununga.....	8.000,00
256.	Sanatório Américo Bairral, de Itapira.....	3.000,00	312.	Santa Casa de Misericórdia de Queluz, de Queluz.....	10.000,00
257.	Sanatório Dr. Cândido Ferreira, Hospital ou Hospício de Dementes, de Campinas.....	10.000,00	313.	Santa Casa de Misericórdia de Rio Claro, de Rio Claro.....	10.000,00
258.	Santa Casa de Caridade, de Ibitinga.....	6.000,00	314.	Santa Casa de Misericórdia de Rio Preto, de Rio Preto.....	20.000,00
259.	Santa Casa de Misericórdia, de Aparecida.....	10.000,00	315.	Santa Casa de Misericórdia de Santa Rita, de Santa Rita.....	5.000,00
260.	Santa Casa de Misericórdia, de Aracatuba.....	10.000,00	316.	Santa Casa de Misericórdia de São Carlos, de São Carlos.....	15.000,00
261.	Santa Casa de Misericórdia, de Areias.....	5.000,00	317.	Santa Casa de Misericórdia de São Simão, de São Simão.....	10.000,00
262.	Santa Casa de Misericórdia, de Avaré.....	3.000,00	318.	Santa Casa de Misericórdia de Socorro, de Socorro.....	5.000,00
263.	Santa Casa de Misericórdia, de Bragança.....	10.000,00	319.	Santa Casa de Misericórdia de Taquaritinga, de Taquaritinga.....	5.000,00
264.	Santa Casa de Misericórdia de Cananéia, de Cananéia.....	10.000,00	320.	Santa Casa de Misericórdia de Divino Espírito Santo, de Paraiçuna.....	2.000,00
265.	Santa Casa de Misericórdia de Capivari.....	10.000,00			
266.	Santa Casa de Misericórdia, de Casa Branca.....	10.000,00			
267.	Santa Casa de Misericórdia de Descalvado, de Descalvado.....	3.000,00			
268.	Santa Casa de Misericórdia de Jacaré, de Jacaré.....	6.000,00			
269.	Santa Casa de Misericórdia de Palmeiras, de Palmeiras.....	4.000,00			

	IMPORTÂNCIA EM Cr\$		IMPORTÂNCIA EM Cr\$
SÃO PAULO		PARANÁ	
321. Santa Casa de Misericórdia de Dona Carolina Malheiros, de São João da Boa Vista.....	10.000,00	1. Asilo de São Vicente de Paula, de Lapa.....	10.000,00
322. Santa Casa de Misericórdia e Asilo dos Pobres de Batatais, de Batatais.....	10.000,00	2. Asilo São Luiz, de Curitiba.....	10.000,00
323. Santa Casa de Misericórdia de S. José, de Cachoeira.....	30.000,00	3. Asilo São Vicente de Paula, de Castro.....	10.000,00
324. Santa Casa de Misericórdia de São Vicente de Paula, de São Pedro.....	10.000,00	4. Asilo São Vicente de Paula, de Ponta Grossa.....	10.000,00
325. Santa Casa de Misericórdia de Sertãozinho, de Sertãozinho.....	5.000,00	5. Associação das Senhoras de Caridade, de Curitiba.....	10.000,00
326. Sindicato dos Trabalhadores de Teatro em São Paulo, de S. Paulo.....	15.000,00	6. Associação de Caridade — Maternidade, de Rio Negro.....	15.000,00
327. Sociedade Amiga da Instrução Popular, de Santos.....	8.000,00	7. Colégio Imaculada Conceição, de Jacarézinho.....	5.000,00
328. Sociedade Amiga dos Pobres, de Ribeirão Preto.....	6.000,00	8. Conferência de Nossa Senhora do Rosário da Sociedade de São Vicente de Paula, de Paranaguá.....	2.000,00
329. Sociedade Amiga dos Pobres, de Lorena.....	10.000,00	9. Dispensário São Vicente de Paula, de Jacarézinho.....	8.000,00
330. Sociedade Beneficente Asilo São Vicente de Paula, de Lins.....	3.000,00	10. Escola Agrônômica do Paraná, de Curitiba.....	50.000,00
331. Sociedade Beneficente de Cravinhos (Santa Casa), de Cravinhos.....	5.000,00	11. Escola Superior de Veterinária do Paraná, de Curitiba.....	30.000,00
332. Sociedade Beneficente dos Pobres de Caconde, de Caconde.....	2.000,00	12. Faculdade de Direito do Paraná, de Curitiba.....	50.000,00
333. Sociedade Beneficente Santa Casa de Ribeirão Preto.....	25.000,00	13. Faculdade de Engenharia do Paraná, de Curitiba.....	50.000,00
334. Sociedade Beneficente Santo Cura D'Ars, de Campinas.....	4.000,00	14. Faculdade de Medicina do Paraná, de Curitiba.....	60.000,00
335. Sociedade Beneficente São Camilo, mantenedora da Policlínica São Camilo, de São Paulo.....	5.000,00	15. Federação Espírita do Paraná, mantenedora do Albergue Noturno, de Curitiba.....	10.000,00
336. Sociedade de Assistência aos Necessitados, de Socorro.....	5.000,00	16. Hospital de Caridade Anita Ribas, de Castro.....	5.000,00
337. Sociedade de Beneficência, de Pirajui.....	6.000,00	17. Hospital de Caridade de Antonina, de Antonina.....	10.000,00
338. Sociedade de Medicina e Cirurgia de São Paulo, de São Paulo.....	4.000,00	18. Hospital de São Vicente de Paula, de Tomazina.....	6.000,00
339. Sociedade de São Vicente de Paula, de Amparo.....	10.000,00	19. Hospital São Vicente de Paula, de Guarapuava.....	15.000,00
340. Sociedade de São Vicente de Paula, de Cachoeira.....	5.000,00	20. Instituto de Química do Paraná, de Curitiba.....	20.000,00
341. Sociedade de São Vicente de Paula de Catanduva.....	3.000,00	21. Instituto Néo-Pitagórico, de Curitiba.....	3.000,00
342. Sociedade São Vicente de Paula, de Guaratinguetá.....	5.000,00	22. Irmandade da Santa Casa de Misericórdia, de Curitiba.....	60.000,00
343. Sociedade São Vicente de Paula, de Itápolis.....	2.000,00	23. Irmandade da Santa Casa de Misericórdia, de Prudentópolis.....	6.000,00
344. Sociedade São Vicente de Paula, de Jacaré.....	5.000,00	24. Irmandade do Hospital de Caridade de Irati, de Irati.....	5.000,00
345. Sociedade de São Vicente de Paula de Jaú.....	5.000,00	25. Santa Casa de Misericórdia, de Ponta Grossa.....	30.000,00
346. Sociedade de São Vicente de Paula, de Lorena.....	3.000,00	26. Sociedade de Assistência Sanitária, Santa Casa Monsenhor Guilherme, de Foz do Iguaçu.....	50.000,00
347. Sociedade de São Vicente de Paula, de Matão.....	2.000,00	27. Sociedade Hospital Bom Jesus, de Rio Negro.....	15.000,00
348. Sociedade de São Vicente de Paula, de Nova Granada.....	2.000,00	28. Sociedade Socorro aos Necessitados, de Curitiba.....	25.000,00
349. Sociedade de São Vicente de Paula, de Pindamonhangaba.....	5.000,00		
350. Sociedade de São Vicente de Paula, de Presidente Prudente.....	500,00	SANTA CATARINA	
351. Sociedade de São Vicente de Paula, de Santos.....	5.000,00	1. Asilo de Orfãs São Vicente de Paula, a cargo da Irmandade do Divino Espírito Santo, de Florianópolis.....	20.000,00
352. Sociedade de São Vicente de Paula, Conferência de S. Francisco de Assis, de Sertãozinho.....	2.000,00	2. Associação Beneficente Joaquim São Tiago, de São Francisco.....	10.000,00
353. Sociedade dos Albergues Noturnos de São Paulo, de São Paulo.....	10.000,00	3. Associação Beneficente Santa Isabel, de Lages.....	5.000,00
354. Sociedade Feminina de Assistência à Infância de Campinas.....	15.000,00	4. Associação Irmão Joaquim, mantenedora do Asilo de Mendicidade do mesmo nome e da Maternidade de Florianópolis, de Florianópolis.....	15.000,00
355. Sociedade Feminina de Instrução e Caridade, mantenedora do Dispensário N. S. de Lourdes, de São Paulo.....	6.000,00	5. Associação Joinvilense de Amparo aos Necessitados, de Joinville.....	10.000,00
356. Sociedade Filantrópica Vila dos Pobres, de Sorocaba.....	5.000,00	6. Associação Mafrense de Ensino, de Mafra.....	10.000,00
357. Sociedade Humanitária dos Empregados do Comércio, de Santos.....	2.000,00	7. Circulo Operário de Joinville, de Joinville.....	30.000,00
358. Sociedade Humanitária Protetora da Infância Desvalida — Asilo e Crèche de Jundiá, de Jundiá.....	5.000,00	8. Colégio Sagrado Coração de Jesus, de Rio do Sul.....	10.000,00
359. Sociedade Legião Brasileira, de Ribeirão Preto.....	5.000,00	9. Faculdade de Direito de Santa Catarina, de Florianópolis.....	12.000,00
360. Sociedade Luiz Pereira Barreto, de São Paulo.....	20.000,00	10. Grupo Escolar Arquidiocesano S. José, de Florianópolis.....	5.000,00
361. Sociedade São Vicente de Paula, de Cascavel.....	3.000,00	11. Hospital de Caridade de Urussanga, de Urussanga.....	5.000,00
362. Sociedade São Vicente de Paula, de Cravinhos.....	3.000,00	12. Hospital de Caridade São Braz, de Pôrto União.....	10.000,00
363. Sociedade São Vicente de Paula, de Dois Córregos.....	3.000,00	13. Hospital de Caridade Senhor Bom Jesus dos Passos, de Laguna.....	10.000,00
364. Sociedade São Vicente de Paula, de Santa Rosa.....	3.000,00	14. Hospital Santa Cruz, de Canoinhas.....	3.000,00
365. Sociedade de São Vicente de Paula, de São Simão.....	2.000,00	15. Venerável Ordem Terceira de São Francisco da Penitência e Hospital de Caridade, de São Francisco.....	10.000,00
366. Sociedade São Vicente de Paula — Conferência de São Luiz Gonzaga, de Ribeirão Preto.....	5.000,00		
367. Sociedade São Vicente de Paula — Conferência Santa Adélia, de Santa Adélia.....	1.000,00	RIO GRANDE DO SUL	
368. Sociedade Sinfônica Campineira, de Campinas.....	3.000,00	1. Asilo de Mendigos de Pelotas, de Pelotas.....	25.000,00
369. Sociedade União Operária, de Santos.....	3.000,00	2. Asilo de Orfãs Nossa Senhora da Conceição, de Pelotas.....	15.000,00
370. União Espírita Cachoeirense, de Cachoeira.....	3.000,00	3. Asilo de Orfãs São Benedito, de Pelotas.....	10.000,00
371. União Espírita Universal Laudelino Novais de Brto, de S. Paulo.....	3.000,00	4. Asilo de Orfãs São Benedito, de Pôrto Alegre.....	10.000,00
	3.882.000,00	5. Asilo do Bom Pastor, de Pelotas.....	10.000,00
		6. Asilo dos Pobres, de Rio Grande.....	10.000,00
		7. Asilo Maria Imaculada, de Pôrto Alegre.....	6.000,00
			580.000,00
			165.000,00

	IMPORTÂNCIA EM Cr\$		IMPORTÂNCIA EM Cr\$
MINAS GERAIS		MINAS GERAIS	
14. Asilo de Inválidos Dona Maria Adelaide, de Brasópolis.....	3.000,00	63. Associação Littero Beneficente Santa Teresinha, de Azurita.....	2.000,00
15. Asilo de Mendigos de Juiz de Fora, de Juiz de Fora.....	10.000,00	64. Associação Piraporense de Amparo à Pobreza, de Pirapora.....	3.000,00
16. Asilo de Nossa Senhora da Conceição, de Sêro.....	2.000,00	65. Associação Protetora dos Pobres e Menores Desamparados, de Lambari.....	12.000,00
17. Asilo de Órfãos João Emilio, de Juiz de Fora.....	10.000,00	66. Associação Santa Luiza de Marillac, de Juiz de Fora.....	3.000,00
18. Asilo de Órfãos, de Mariana.....	10.000,00	67. Associação Santa Luiza de Marillac, de Mariana.....	10.000,00
19. Asilo de Órfãos São José, de Campanha.....	6.000,00	68. Associação Santa Luiza de Marillac, de Pomba.....	2.000,00
20. Asilo de São Miguel da Sociedade de São Vicente de Paula, de Santos Dumont.....	5.000,00	69. Associação Senhoras de Caridade do Calafate, de Belo Horizonté.....	3.000,00
21. Asilo de São Vicente de Paula, de Montes Claros.....	5.000,00	70. Casa de Caridade, de Uberaba.....	20.000,00
22. Asilo de São Vicente de Paula, de Rio Preto.....	3.000,00	71. Casa de Caridade, de Cristina.....	3.000,00
23. Asilo de São Vicente de Paula da Associação das Damas de Caridade, de Poços de Caldas.....	15.000,00	72. Casa de Caridade, de Passa Quatro.....	3.000,00
24. Asilo de São Vicente de Paula, de Uberaba.....	6.000,00	73. Casa de Caridade de Alfenas, de Alfenas.....	10.000,00
25. Asilo dos Pobres de São Vicente de Paula, de Silvestre Ferraz.....	5.000,00	74. Casa de Caridade de Carangola, de Carangola.....	5.000,00
26. Asilo dos Sagrados Corações de Jesus e Maria, de Barbacena.....	10.000,00	75. Casa de Caridade de Formiga, de Formiga.....	5.000,00
27. Asilo Nossa Senhora do Perpétuo Socorro, de Santa Bárbara.....	10.000,00	76. Casa de Caridade de Minas Novas, de Minas Novas.....	5.000,00
28. Asilo Santa Isabel, de Itajubá.....	5.000,00	77. Casa de Caridade de Ouro Fino, de Ouro Fino.....	10.000,00
29. Asilo Santa Teresa, de Belo Horizonte.....	5.000,00	78. Casa de Caridade de Pará de Minas, de Pará de Minas.....	6.000,00
30. Asilo Santo Antônio e Santa Isabel de Hungria, de Ouro Preto.....	10.000,00	79. Casa de Caridade de Paraisópolis, de Paraisópolis.....	4.000,00
31. Asilo São Joaquim, de Conceição.....	10.000,00	80. Casa de Caridade de São João Evangelista, de São João Evangelista.....	3.000,00
32. Assistência aos Mendigos, de Itapece-rica.....	6.000,00	81. Casa de Caridade São Vicente de Paula, de Abacté.....	5.000,00
33. Assistência aos Mendigos da Sociedade de São Vicente de Paula, de Belo Horizonte.....	20.000,00	82. Casa de Caridade de São Vicente de Paula, de Caxumbú.....	12.000,00
34. Assistência Bom Jesus, de Pouso Alegre.....	5.000,00	83. Casa de Caridade de Viçosa, de Viçosa.....	10.000,00
35. Assistência Filantrópica de São Sebastião do Paraíso.....	3.000,00	84. Casa de Caridade Leopoldinense, de Leopoldina.....	20.000,00
36. Assistência Melo Matos, de Ferros.....	10.000,00	85. Casa de Caridade Nossa Senhora do Carmo, de Guanhães.....	3.000,00
37. Assistência Social Vicentina, de Sete Lagoas.....	3.000,00	86. Casa de Caridade São Vicente de Paula, de Ubá.....	6.000,00
38. Associação Asilo e Hospital São Vicente de Paula, de Lambari.....	10.000,00	87. Casa de Caridade São Vicente de Paula, de Miraf.....	10.000,00
39. Associação das Damas de Caridade, de Araxá.....	10.000,00	88. Casa dos Pobres de São José, de Virgí-nópolis.....	3.000,00
40. Associação Beneficente 8 de Setembro, mantenedora do Asilo Santo Antônio, de Uberaba.....	10.000,00	89. Chacara dos Menores de Juiz de Fora, de Juiz de Fora.....	10.000,00
41. Associação das Damas de Caridade, de Barbacena.....	3.000,00	90. Centro Espirita Amor e Caridade, de Monte Santo.....	3.000,00
42. Associação das Damas de Caridade, de Cambuquira.....	10.000,00	91. Cidade Ozanam da Sociedade de S. Vicente de Paula, de Belo Horizonte.....	30.000,00
43. Associação das Damas de Caridade, de Campanha.....	2.000,00	92. Colégio (Escola Normal) Nossa Senhora de Lourdes, de Lavras.....	5.000,00
44. Associação das Damas de Caridade, de Montes Claros.....	3.000,00	93. Colégio e Escola Normal Nossa Senhora do Carmo, de Cataguazes.....	2.000,00
45. Associação das Damas de Caridade, de São Gonçalo do Sapucaí.....	5.000,00	94. Colégio Jesus Maria José, de Poços de Caldas.....	6.000,00
46. Associação das Damas de Caridade da Catedral de Boa Viagem, de Belo Horizonte.....	10.000,00	95. Colégio Nossa Senhora Auxiliadora, de Ponte Nova.....	5.000,00
47. Associação das Damas de Caridade da Matriz de Itauna, de Itauna.....	3.000,00	96. Colégio Nossa Senhora do Amparo, de Monte Carmelo.....	1.000,00
48. Associação das Damas de Caridade da Paróquia de Nossa Senhora da Conceição da Lagoinha, de Belo Horizonte.....	2.000,00	97. Colégio Nossa Senhora do Carmo, de Viçosa.....	2.000,00
49. Associação das Damas de Caridade da Paróquia de São Francisco das Chagas, de Belo Horizonte.....	2.000,00	98. Colégio São João, de São João del Rei.....	3.000,00
50. Associação das Damas de Caridade da Paróquia de São José, de Belo Horizonte.....	3.000,00	99. Colégio São José, de Juiz de Fora.....	12.000,00
51. Associação das Damas de Caridade da Paróquia de São Sebastião do Barro Preto, de Belo Horizonte.....	2.000,00	100. Colônia Baiana Beneficente, de Pirapora.....	20.000,00
52. Associação das Damas de Caridade de São Vicente de Paula, de Santa Luzia.....	2.000,00	101. Conferência Civil de São Caetano, de Cipotânea.....	2.000,00
53. Associação das Senhoras de Caridade, de São João del Rei.....	5.000,00	102. Conferência Civil de São José, de Alto Rio Doce.....	2.000,00
54. Associação de Assistência ao Pequeno Jornaleiro, de Belo Horizonte.....	25.000,00	103. Conferência de Nossa Senhora das Dores, Sociedade de São Vicente de Paula, de Lima Duarte.....	3.000,00
55. Associação de Assistência aos Tuberculosos Proletários, de Belo Horizonte.....	50.000,00	104. Conferência de Nossa Senhora de Lourdes da Sociedade de São Vicente de Paula, de Cambuquira.....	4.000,00
56. Associação de Caridade, de Pouso Alegre.....	6.000,00	105. Conferência de Nossa Senhora do Porto, de Andrelandia.....	1.000,00
57. Associação de Caridade de Santa Isabel de Hungria, de Ouro Preto.....	2.000,00	106. Conferência de Santo Antônio, de Campanha.....	5.000,00
58. Associação de Caridade de São João Nepomuceno, de São João Nepomuceno.....	5.000,00	107. Conferência de São Francisco das Chagas da Sociedade de São Vicente de Paula, de Rio Paranaíba.....	1.000,00
59. Associação de Caridade de São José de Bicas, de Bicas.....	3.000,00	108. Conferência de São José da Sociedade de São Vicente de Paula de Ituiutaba, de Ituiutaba.....	3.000,00
60. Associação das Damas Protetoras da Infância de Juiz de Fora, de Juiz de Fora.....	25.000,00	109. Conferência de São Sebastião da Sociedade de São Vicente de Paula, de Leopoldina.....	5.000,00
61. Associação de Proteção à Maternidade e à Infância de Passa Quatro, de Passa Quatro.....	5.000,00	110. Conferência de São Vicente de Paula, de Alpinópolis.....	2.000,00
62. Associação dos Cegos em Juiz de Fora, de Juiz de Fora.....	3.000,00	111. Conferência de São Vicente de Paula, de Carmo do Rio Claro.....	3.000,00
		112. Conferência São Vicente de Paula, de Conceição Aparecida.....	2.000,00
		113. Conferência de São Vicente de Paula, de Governador Valadares.....	5.000,00
		114. Conferência de São Vicente de Paula, de Guaraciaba.....	3.000,00
		115. Conferência de São Vicente de Paula, de Guaxupé.....	6.000,00
		116. Conferência de São Vicente de Paula, de Jacutinga.....	6.000,00

	IMPORTÂNCIA EM Cr\$		IMPORTÂNCIA EM Cr\$
MINAS GERAIS		MINAS GERAIS	
117. Conferência de São Vicente de Paula, de Monte Santo.....	5.000,00	161. Dispensário dos Pobres, de Dôres do Indaiá.....	5.000,00
118. Conferência de São Vicente de Paula, de Pôrto Seguro do Piranga.....	3.000,00	162. Dispensário dos Pobres, de Sacramento	5.000,00
119. Conferência de São Vicente de Paula, de Passos.....	6.000,00	163. Dispensário dos Pobres de Uberlândia, hoje denominado Dispensário São Vicente de Paula — Assistência aos Mendigos, de Uberlândia.....	5.000,00
120. Conferência de São Vicente de Paula, de Rio Doce.....	1.000,00	164. Dispensário Jesus Maria José, de Santo Antônio do Amparo.....	3.000,00
121. Conferência de São Vicente de Paula, de São Sebastião do Paraíso.....	4.000,00	165. Dispensário São Vivente de Paula, de Sêro.....	2.000,00
122. Conferência de São Vicente de Paula, mantenedora da Santa Casa de Misericórdia, de Martinho Campos.....	5.000,00	166. Dispensário São Vicente de Paula, de Ubá.....	5.000,00
123. Conferência Nossa Senhora das Mercês, da Sociedade de São Vicente de Paula, de Mar de Espanha.....	1.000,00	167. Escola Apostólica Nossa Senhora Mãe dos Homens do Caraca, de Caraca..	10.000,00
124. Conferência Nossa Senhora do Carmo, de Oliveira.....	3.000,00	168. Escola de Arquitetura de Belo Horizonte, de Belo Horizonte.....	20.000,00
125. Conferência Nossa Senhora do Carmo da Sociedade de São Vicente de Paula, de Monte Carmelo.....	2.000,00	169. Escola de Belas Artes de Minas Gerais, de Belo Horizonte.....	3.000,00
126. Conferência São Francisco de Assis da Sociedade de São Vicente de Paula, de Guapé.....	3.000,00	170. Escola de Economia Doméstica Nossa Senhora Aparecida, de Brazópolis..	10.000,00
127. Conferência São Sebastião de Passa Quatro.....	3.000,00	171. Escola de Electricidade de Belo Horizonte, de Belo Horizonte.....	15.000,00
128. Conferência São Vicente de Paula Maria Auxiliadora, de Ponte Nova.....	5.000,00	172. Escola de Engenharia da Universidade de Minas Gerais, de Belo Horizonte	60.000,00
129. Conferência Vicentina de Nossa Senhora do Santíssimo Sacramento, de Manhumirim.....	3.000,00	173. Escola de Engenharia de Juiz de Fora, de Juiz de Fora.....	100.000,00
130. Conferência Vicentina de Santo Antônio, de São Romão.....	2.000,00	174. Escola de Farmácia e Odontologia de Alfenas, de Alfenas.....	10.000,00
131. Conferência Vicentina Imaculada Conceição, de Monte Belo.....	2.000,00	175. Escola de Farmácia e Odontologia de Juiz de Fora, de Juiz de Fora.....	20.000,00
132. Conferência Vicentina Nossa Senhora da Conceição, da Sociedade de S. Vicente de Paula, de Itanhandú.....	2.000,00	176. Escola de Radiotelegrafia de Belo Horizonte.....	5.000,00
133. Conselho Particular da Conferência de Nossa Senhora da Penha, de Rezende Costa.....	2.000,00	177. Escola Doméstica Dona Zélia, de Cássia	3.000,00
134. Conselho Particular da Sociedade de São Vicente de Paula, de Abaeté.....	5.000,00	178. Escola Doméstica e Técnico-Profissional Nossa Senhora Aparecida, de Passa Quatro.....	10.000,00
135. Conselho Particular da Sociedade de São Vicente de Paula, de Divinópolis	1.000,00	179. Escola Doméstica Santa Teresinha, de Lambari.....	10.000,00
136. Conselho Particular da Sociedade de São Vicente de Paula, de Muriaé.....	3.000,00	180. Escola Doméstica Santa Teresinha, de Pouso Alegre.....	5.000,00
137. Conselho Particular da Sociedade de São Vicente de Paula, de Ressaquinha.....	3.000,00	181. Escola Noturna Paroquial, de Sacramento.....	2.000,00
138. Conselho Particular da Sociedade de São Vicente de Paula, de Uberlândia.....	5.000,00	182. Escola Paroquial Frei Florentino, de Muzambinho.....	3.000,00
139. Conselho Particular da Sociedade de São Vicente de Paula, de Patrocínio	2.000,00	183. Escola Paroquial Nossa Senhora da Glória, de Juiz de Fora.....	5.000,00
140. Conselho Particular das Conferências de São Vicente de Paula, de Rio Branco.....	2.000,00	184. Escola Profissional Delfim Moreira, de Pouso Alegre.....	30.000,00
141. Conselho Particular das Conferências de São Vicente de Paula, de Santo Antônio do Amparo.....	2.000,00	185. Escola Profissional Feminina, de Belo Horizonte.....	5.000,00
142. Conselho Particular das Conferências Vicentinas, de Cajuatã, de Itauna..	3.000,00	186. Escola Superior de Agronomia e Medicina Veterinária, de Belo Horizonte.....	20.000,00
143. Conselho Particular das Conferências Vicentinas de São João del Rei, de São João del Rei.....	5.000,00	187. Externato São Miguel, de Barbacena.	5.000,00
144. Conselho Particular de Bom Sucesso (Sociedade de São Vicente de Paula), de Bom Sucesso.....	3.000,00	188. Faculdade de Medicina da Universidade de Minas Gerais, de Belo Horizonte.....	60.000,00
145. Conselho Particular da Lagoa Santa, de Lagoa Santa.....	3.000,00	189. Faculdade de Odontologia e Farmácia da Universidade de Minas Gerais, de Belo Horizonte.....	30.000,00
146. Conselho Particular de Pará de Minas, de Pará de Minas.....	3.000,00	190. Fundação Padre Américo, de Pitangui	3.000,00
147. Conselho Particular de Santa Luzia da Sociedade de São Vicente de Paula, de Carangola.....	2.000,00	191. Ginásio Municipal de Patos, de Patos.	5.000,00
148. Conselho Particular de São Vicente de Paula, de Araxá.....	5.000,00	192. Góta de Leite Sinhá Junqueira Lemos, de Poços de Caldas.....	10.000,00
149. Conselho Particular de São Vicente de Paula, de Dôres de Campos.....	2.000,00	193. Hospital Antônio Moreira da Costa, de Santa Rita do Sapucaí.....	10.000,00
150. Conselho Particular Dirigente das Conferências de São Vicente de Paula, de Santa Quitéria.....	2.000,00	194. Hospital Cassiano Campolina, de João Ribeiro.....	8.000,00
151. Conselho Particular Vicentino, de Bonfim.....	3.000,00	195. Hospital Coronel José Goulart Santiago Brum, de Santa Catarina.....	2.000,00
152. Conselho Particular Vicentino, de Itajubá.....	3.000,00	196. Hospital de Cataguazes, de Cataguazes	10.000,00
153. Conselho Particular Vicentino, de Ouro Preto.....	10.000,00	197. Hospital de Clínicas da Faculdade de Medicina da Universidade de Minas Gerais, de Belo Horizonte.....	30.000,00
154. Conselho Particular Vicentino, de Vila de Contagem.....	1.000,00	198. Hospital de Manhuassu, de Manhuassu	10.000,00
155. Conselho Particular Vicentino, de Itaúna.....	5.000,00	199. Hospital de Misericórdia de Santos Dumont, de Santos Dumont.....	10.000,00
156. Conselho Particular Vicentino de Luz, de Luz.....	3.000,00	200. Hospital de Nossa Senhora Aparecida, de Divinópolis.....	6.000,00
157. Conselho Particular Vicentino de São Francisco das Chagas da Paróquia de Carlos Prates, de Belo Horizonte.....	2.000,00	201. Hospital de Nossa Senhora da Conceição, de Alto Rio Doce.....	5.000,00
158. Conselho Particular Vicentino (Sociedade de São Vicente de Paula) de Conselheiro Lafaiete.....	5.000,00	202. Hospital de Nossa Senhora das Dores, de Ponte Nova.....	20.000,00
159. Creche Menino Jesus, de Belo Horizonte.....	25.000,00	203. Hospital de Nossa Senhora do Carmo, de Paraopeba.....	3.000,00
160. Cruzada Pró Asilo São Vicente de Paula, de Guaraniânia.....	2.000,00	204. Hospital São Vicente de Paula, de Mateus Leme.....	3.000,00
		205. Hospital de São Vicente de Paula, de Piranga.....	2.000,00
		206. Hospital de São Vicente de Paula, de Teófilo Ottoni.....	5.000,00
		207. Hospital e Asilo São Vicente de Paula, de Manhumirim.....	10.000,00
		208. Hospital Ester Faria de Almeida, de Fortaleza.....	2.000,00
		209. Hospital Imaculada Conceição, de Conceição.....	3.000,00
		210. Hospital Nossa Senhora da Conceição, de Rio Casca.....	10.000,00
		211. Hospital Nossa Senhora das Dores, de São Domingos do Prata.....	5.000,00
		212. Hospital Nossa Senhora das Graças, de Sete Lagoas.....	10.000,00
		213. Hospital Nossa Senhora de Lourdes, de Nova Lima.....	10.000,00

	IMPORTÂNCIA EM Cr\$		IMPORTÂNCIA EM Cr\$
MINAS GERAIS		MINAS GERAIS	
214. Hospital Nossa Senhora do Brasil, mantido pela Irmandade Nossa Senhora Santana, de Bambui.....	10.000,00	269. Pia Associação de Instrução e Caridade, mantenedora da Escola Doméstica Santa Teresinha, de São Sebastião, do Paraíso.....	3.000,00
215. Hospital Regional do Sul de Minas, de Varginha.....	6.000,00	270. Pensionato Nossa Senhora Auxiliadora, de Belo Horizonte.....	10.000,00
216. Hospital Santana, de Jequeri.....	5.000,00	271. Posto Médico de Piranga, de Piranga.....	3.000,00
217. Hospital Santo Antônio, de Peganha.....	10.000,00	272. Policlínica Vital Brasil, de Campanha.....	5.000,00
218. Hospital São Francisco, de Cahoe Verde	6.000,00	273. Sanatório Imaculada Conceição, de Belo Horizonte.....	12.000,00
219. Hospital São Francisco de Assis, de Três Pontas.....	5.000,00	274. Santa Casa Boa Vista, de Lambari.....	10.000,00
220. Hospital São Francisco de Corporação de Médicos Católicos, de Belo Horizonte.....	20.000,00	275. Santa Casa de Caridade, de Conquista	5.000,00
221. Hospital São João Batista, de Pedro Leopoldo.....	6.000,00	276. Santa Casa de Caridade, de Diamantina.....	10.000,00
222. Hospital São João Batista, de Rio Branco.....	10.000,00	277. Santa Casa de Caridade de Itamarandiba, de Itamarandiba.....	15.000,00
223. Hospital São João de Deus, de Santa Luzia.....	10.000,00	278. Santa Casa de Caridade de Machado, de Machado.....	5.000,00
224. Hospital São José, de Aimorés.....	10.000,00	279. Santa Casa de Caridade Nossa Senhora das Mercês, de Montes Claros.....	30.000,00
225. Hospital São Salvador, de Além-Paraiíba.....	10.000,00	280. Santa Casa de Misericórdia, de Araguaari.....	12.000,00
226. Hospital São Sebastião, de Pirapetinga	10.000,00	281. Santa Casa de Misericórdia, de Araxá.....	20.000,00
227. Hospital São Sebastião, de Tombos.....	10.000,00	282. Santa Casa de Misericórdia, de Braçoópolis.....	5.000,00
228. Hospital São Sebastião, de Três Corações.....	3.000,00	283. Santa Casa de Misericórdia, de Campanha.....	10.000,00
229. Hospital São Vicente de Paula, de Aiuruoca.....	5.000,00	284. Santa Casa de Misericórdia, de Itapeçerica.....	10.000,00
230. Hospital São Vicente de Paula, de Belo Horizonte.....	30.000,00	285. Santa Casa de Misericórdia de Lima Duarte, de Lima Duarte.....	5.000,00
231. Hospital São Vicente de Paula, de Itabirito.....	3.000,00	286. Santa Casa de Misericórdia de Parreiras, de Parreiras.....	3.000,00
232. Hospital São Vicente de Paula, de Januária.....	5.000,00	287. Santa Casa de Misericórdia, de Patrocínio.....	5.000,00
233. Hospital São Vicente de Paula, de Mariana.....	12.000,00	288. Santa Casa de Misericórdia, de Pitangui.....	25.000,00
234. Hospital São Vicente de Paula, de Pomba.....	6.000,00	289. Santa Casa de Misericórdia, de Santo Antônio do Amparo.....	6.000,00
235. Hospital São Vicente de Paula, de Poté.....	6.000,00	290. Santa Casa de Misericórdia de São Gonçalo de Sapucaí, de São Gonçalo de Sapucaí.....	6.000,00
236. Hospital Nossa Senhora das Dores, de Itabira.....	10.000,00	291. Santa Casa de Misericórdia, de São Gotardo.....	3.000,00
237. Instituto Comercial Mineiro, de Juiz de Fora.....	10.000,00	292. Santa Casa de Misericórdia de Andreiândia, de Andreiândia.....	6.000,00
238. Instituto de Assistência Social de Juiz de Fora, de Juiz de Fora.....	5.000,00	293. Santa Casa de Misericórdia de Baependi, de Baependi.....	6.000,00
239. Instituto de Proteção e Assistência à Infância, de Juiz de Fora.....	5.000,00	294. Santa Casa de Misericórdia de Barbacena, de Barbacena.....	30.000,00
240. Instituto de Radium de Minas Gerais, de Belo Horizonte.....	50.000,00	295. Santa Casa de Misericórdia de Belo Horizonte, de Belo Horizonte.....	100.000,00
241. Instituto Eletrotécnico de Itajubá, de de Itajubá.....	100.000,00	296. Santa Casa de Misericórdia de Boa Esperança, de Boa Esperança.....	5.000,00
242. Instituto Gamon, mantenedor da Escola Superior de Agricultura de Lavras, de Lavras.....	30.000,00	297. Santa Casa de Misericórdia de Itajubá, de Itajubá.....	20.000,00
243. Instituto Histórico de Minas Gerais, de Belo Horizonte.....	3.000,00	298. Santa Casa de Misericórdia de Jacutinga, de Jacutinga.....	6.000,00
244. Instituto Olga Burnier, de Juiz de Fora	1.000,00	299. Santa Casa de Misericórdia de Juiz de Fora, de Juiz de Fora.....	50.000,00
245. Irmandade de Misericórdia de Guaxupé (Santa Casa), de Guaxupé.....	10.000,00	300. Santa Casa de Misericórdia de Lavras, de Lavras.....	10.000,00
246. Irmandade de Nossa Senhora da Saúde, mantenedora do Hospital de Nossa Senhora da Saúde, de Diamantina.....	10.000,00	301. Santa Casa de Misericórdia de Muzambinho, de Muzambinho.....	6.000,00
247. Irmandade de Nossa Senhora do Rosário, de Rezende Costa.....	6.000,00	302. Santa Casa de Misericórdia de Ouro Preto, de Ouro Preto.....	30.000,00
248. Irmandade Nossa Senhora, do Perpétuo Socorro, Santa Casa de Misericórdia, de Bom Despacho, de Bom Despacho.....	5.000,00	303. Santa Casa de Misericórdia de Passos, de Passos.....	10.000,00
249. Lactário Whady Nassif, de Uberaba.....	10.000,00	304. Santa Casa de Misericórdia de Perdões, de Perdões.....	5.000,00
250. Lactário São Vicente de Paula, de Oliveira.....	15.000,00	305. Santa Casa de Misericórdia, de Piumi	3.000,00
251. Lactário Mário Campos, de Belo Horizonte.....	10.000,00	306. Santa Casa de Misericórdia de Poços de Caldas, de Poços de Caldas.....	20.000,00
252. Liga Sandumonense de Proteção e Assistência à Infância, de Santos Dumont.....	12.000,00	307. Santa Casa de Misericórdia de Sabará, de Sabará.....	10.000,00
253. Maternidade Darcy Vargas, do Serviço de Maternidade e Proteção à Infância e a Adolescência Darcy Vargas, de Manhumirim.....	10.000,00	308. Santa Casa de Misericórdia de São João del Rei.....	25.000,00
254. Maternidade Teresinha de Jesus, de Juiz de Fora.....	30.000,00	309. Santa Casa de Misericórdia de São Sebastião do Paraíso, de São Sebastião do Paraíso.....	10.000,00
255. Maternidade Santana, de Itapeçerica.....	10.000,00	310. Santa Casa de Misericórdia de Uberaba, de Uberaba.....	25.000,00
256. Museu Diocesano Dom Inocêncio, de Campanha.....	1.000,00	311. Santa Casa de Misericórdia Dr. Zaccarias, de Dores do Indaiá.....	5.000,00
257. Maternidade Nossa Senhora do Patrocínio, de Campanha.....	10.000,00	312. Seminário Apostólico de Nossa Senhora do Santíssimo Sacramento, de Manhumirim.....	5.000,00
258. Orfanato Santo Antônio, de Curvelo.....	10.000,00	313. Sociedade Beneficente Frei Dimas, de Teófilo Ottoni.....	10.000,00
259. Orfanato Santo Eduardo, de Uberaba.....	8.000,00	314. Sociedade Beneficente Protetora do Asilo Agrícola, de Conselheiro Lafaiete.....	5.000,00
260. Orfanato Nossa Senhora do Carmo, de Carmo do Rio Claro.....	8.000,00	315. Sociedade Beneficente São José, Protetora do Hospital de Queluz, de Conselheiro Lafaiete.....	10.000,00
261. Orfanato Dom Silvério, de Cataguazes	6.000,00	316. Sociedade Beneficente Sopa dos Pobres, de Juiz de Fora.....	20.000,00
262. Orfanato Santana, de Passa Quatro.....	3.000,00	317. Sociedade Civil de Beneficência Caetense, Santa Casa de Caeté, de Caeté.....	12.000,00
263. Orfanato Santo Antônio, de Belo Horizonte.....	12.000,00	318. Sociedade de Caridade, de Mar de Espanha.....	6.000,00
264. Orfanato de Nossa Senhora das Dores, de Diamantina.....	8.000,00	319. Sociedade de Proteção à Infância Santa Teresinha, de Montes Claros.....	10.000,00
265. Orfanato Nossa Senhora das Dores, de Itabira.....	5.000,00	320. Sociedade de Proteção à Maternidade e à Infância Desvalida, de São João del Rei.....	5.000,00
266. Orfanato Santa Teresinha, de Araxá.....	10.000,00		
267. Orfanato Nossa Senhora Auxiliadora, de Cachoeira do Campo.....	10.000,00		
268. Patronato São José, de Juiz de Fora.....	6.000,00		

		IMPORTÂNCIA EM Cr\$			IMPORTÂNCIA EM Cr\$
MINAS GERAIS			GOIAZ		
321. Sociedade de Proteção e Assistência à Infância (Recolhimento São José), de Carangola.....	5.000,00		1. Asilo de São Vicente de Paula, de Goiaz.....	10.000,00	
322. Sociedade São Vicente de Paula, de Araguari.....	5.000,00		2. Asilo São José, de Formosa.....	3.000,00	
323. Sociedade São Vicente de Paula, de Campos Gerais.....	5.000,00		3. Colégio Nossa Senhora Auxiliadora, de Bonfim.....	5.000,00	
324. Sociedade São Vicente de Paula, de Cataguazes.....	2.000,00		4. Colégio Nossa Senhora Mãe de Deus, de Catalão.....	5.000,00	
325. Sociedade de São Vicente de Paula, de Ibiá.....	3.000,00		5. Colégio Sagrado Coração de Jesus, de Porto Nacional.....	2.000,00	
326. Sociedade de São Vicente de Paula, de Juiz de Fora.....	5.000,00		6. Conferência de Nossa Senhora da Conceição da Sociedade de São Vicente de Paula, de Goiânia.....	3.000,00	
327. Sociedade de São Vicente de Paula, de Machado.....	5.000,00		7. Conferência de São Vicente de Paula, de Porto Nacional.....	3.000,00	
328. Sociedade de São Vicente de Paula, de Mariana.....	5.000,00		8. Conferência de São Vicente de Paula, de Goiânia.....	50.000,00	
329. Sociedade de São Vicente de Paula, de Perdões.....	2.000,00		9. Escola Agrícola Dom Bosco, de Bonfim.....	6.000,00	
330. Sociedade de São Vicente de Paula, de Santa Luzia.....	2.000,00		10. Escola Normal Nossa Senhora Auxiliadora, de Anápolis.....	5.000,00	
331. Sociedade de São Vicente de Paula, de Santa Rita de Sapucaí.....	5.000,00		11. Hospital de Caridade de Goiaz, de Goiaz.....	5.000,00	
332. Sociedade de São Vicente de Paula, de São Gonçalo de Sapucaí.....	3.000,00		12. Hospital Evangélico Goiano, de Anápolis.....	15.000,00	
333. Sociedade de São Vicente de Paula, de Três Corações.....	3.000,00		13. Instituto Senador Hermenegildo de Moraes, de Morrinhos.....	5.000,00	117.000,00
334. Sociedade de São Vicente de Paula, de Três Pontes.....	3.000,00		MATO GROSSO		
335. Sociedade de São Vicente de Paula, de Varginha.....	5.000,00		1. Asilo e Orfanato das Irmãs da Imaculada Conceição, de Poconé.....	12.000,00	
336. Sociedade de São Vicente de Paula de Alvinópolis, de Alvinópolis.....	5.000,00		2. Asilo Maria Auxiliadora, de Coxipó da Ponte.....	10.000,00	
337. Sociedade de São Vicente de Paula de Formiga, de Formiga.....	4.000,00		3. Asilo Santa Rita, de Cuiabá.....	20.000,00	
338. Sociedade de São Vicente de Paula de Lagoa da Prata, de Lagoa da Prata.....	3.000,00		4. Asilo São João Bosco da Velhice Desamparada e Indigentes, de Campo Grande.....	5.000,00	
339. Sociedade do Hospital São Vicente de Paula, de Arassuaí.....	5.000,00		5. Associação Amparo à Maternidade e à Infância, de Campo Grande.....	30.000,00	
340. Sociedade Filantrópica Santarritense, de Santa Rita do Sapucaí.....	5.000,00		6. Colégio Bom Jesus, de Lajeado.....	5.000,00	
341. Sociedade Frederico Ozanam, de Nova Lima.....	5.000,00		7. Colégio da Imaculada Conceição, de Cáceres.....	6.000,00	
342. Sociedade Mineira de Agricultura, de Belo Horizonte.....	5.000,00		8. Colégio Maria Auxiliadora, de Alto Araguaia.....	3.000,00	
343. Sociedade Mineira de Amparo à Maternidade e à Infância, de Belo Horizonte.....	25.000,00		9. Colégio Maria Auxiliadora, de Três Lagoas.....	3.000,00	
344. Sociedade Mineira de Belas Artes, de Belo Horizonte.....	3.000,00		10. Colégio Nossa Senhora Auxiliadora, de Campo Grande.....	20.000,00	
345. Sociedade Musical União 15 de Novembro, de Mariana.....	2.000,00		11. Colégio Nossa Senhora Auxiliadora de Araguaiana, de Araguaiana.....	6.000,00	
346. Sociedade Pestalozzi, de Belo Horizonte.....	20.000,00		12. Colégio Santa Teresinha, de Lajeado.....	15.000,00	
347. Sociedade Protetora dos Pobres, de Itajubá.....	3.000,00		13. Escola Agrícola de Santo Antônio, de Coxipó da Ponte.....	6.000,00	
348. Sociedade São Vicente de Paula, de Campestre.....	2.000,00		14. Hospital de Caridade Nossa Senhora Auxiliadora, de Três Lagoas.....	10.000,00	
349. Sociedade São Vicente de Paula, de Plum-1.....	3.000,00		15. Ordem Terceira Regular de São Francisco, de Cáceres.....	15.000,00	
350. Sociedade São Vicente de Paula, de Sabará.....	5.000,00		16. Prelazia de Guajará-mirim, de Guajará-mirim.....	20.000,00	
351. Sociedade São Vicente de Paula, de Santa Catarina.....	3.000,00		17. Sociedade Beneficente Corumbaense, de Corumbá.....	20.000,00	
352. Sociedade São Vicente de Paula, de Viçosa.....	3.000,00		18. Sociedade Beneficente da Santa Casa de Misericórdia, de Cuiabá.....	20.000,00	
353. União Espírita Mineira, de Belo Horizonte.....	3.000,00		19. Sociedade Beneficente de Campo Grande, de Campo Grande.....	10.000,00	
354. Venerável Ordem Terceira de São Francisco, mantenedora do Asilo Vila Santo Antônio, de Cabo Verde.....	10.000,00	3.096.000,00	20. Sociedade Miguel Couto dos Amigos do Estudante, de Campo Grande.....	5.000,00	241.000,00
			TOTAL GERAL.....		21.817.000,00

3. SUBVENÇÕES

Ministério da Justiça e Negócios Interiores

b) Análise

	IMPORTÂNCIA EM Cr\$
NO DISTRITO FEDERAL:	
1. Patronato Agrícola Campos Sales.....	300.000,00
2. Abrigo Cristo Redentor.....	115.895,00
3. Asilo Agrícola Santa Isabel.....	178.300,00
4. Patronato Agrícola Campos Sales.....	463.580,00
5. Patronato Agrícola Delfim Moreira.....	493.891,00
6. Patronato Agrícola Lindolfo Coimbra.....	347.685,00
7. Serviço de Assistência a Menores.....	1.000.000,00
8. Asilo Infantil Nossa Senhora de Pompéia.....	25.000,00
9. Patronato Agrícola Campos Sales.....	100.000,00
10. Prefeituras, instituições educacionais, sociais e beneficentes da Administração do Território do Acre.....	1.183.620,00
TOTAL.....	4.207.971,00

3. SUBVENÇÕES

Ministério do Trabalho, Indústria e Comércio

b) Análise

	IMPORTÂNCIA EM Cr\$
NO DISTRITO FEDERAL:	
1. Instituto do Açúcar e do Alcool.....	400.000,00

3. SUBVENÇÕES

Ministério da Viação e Obras Públicas

b) Análise

	IMPORTÂNCIA EM Cr\$
NO DISTRITO FEDERAL:	
1. Comissão de Marinha Mercante.....	48.255.000,00
2. Estrada de Ferro Central do Brasil.....	54.976.473,00
3. Cabo Fluvial do Amazonas.....	1.449.999,50
TOTAL.....	104.681.472,50

4. SUBVENÇÕES

(À CONTA DE CREDITOS ESPECIAIS)

Ministério da Educação e Saúde

a) Resumo

ÓRGÃOS PAGADORES	N.º DE INSTITUIÇÕES	IMPORTÂNCIA EM Cr\$
DELEGACIAS FISCAIS:		
Amazonas e Território do Acre.....	2	65.000,00
Pará.....	9	179.000,00
Maranhão.....	5	75.000,00
Piauí.....	2	13.000,00
Ceará.....	16	122.000,00
Rio Grande do Norte.....	5	33.000,00
Paraíba.....	2	5.000,00
Pernambuco.....	15	252.000,00
Alagoas.....	2	3.000,00
Sergipe.....	5	28.000,00
Bahia.....	19	131.000,00
Espírito Santo.....	4	27.000,00
Estado do Rio.....	16	169.000,00
São Paulo.....	77	491.590,00
Paraná.....	7	97.000,00
Santa Catarina.....	8	68.000,00
Rio Grande do Sul.....	24	336.000,00
Minas Gerais.....	55	597.000,00
Goiaz.....	1	2.000,00
Mato Grosso.....	5	41.000,00
NO DISTRITO FEDERAL:		
Ministério da Educação e Saúde.....	56	1.081.422,10
TOTAL.....	335	3.815.922,10

	IMPORTÂNCIA EM Cr\$		IMPORTÂNCIA EM Cr\$
ESPÍRITO SANTO			
1. Associação Espiritosantense de Imprensa, de Vitória.....	3.000,00		
2. Escola Doméstica Medalha Milagrosa, de Vitória.....	3.000,00		
3. Instituto Histórico e Geográfico do Espírito Santo, de Vitória.....	1.000,00		
4. Liga Espiritosantense de Proteção e Assistência à Infância, de Vitória..	20.000,00	27.000,00	
RIO DE JANEIRO			
1. Associação Beneficente de Pádua, de Santo Antônio de Pádua.....	5.000,00		
2. Associação das Senhoras de Caridade, mantenedora do Dispensário Getúlio Vargas, de Paraíba do Sul.....	5.000,00		
3. Associação de Proteção à Infância, de Nova Friburgo.....	10.000,00		
4. Associação Fluminense de Amparo aos Cegos, de Niterói.....	10.000,00		
5. Associação Protetora de Recolhimento de Desvalidos, de Petrópolis.....	25.000,00		
6. Caixa dos Pobres de Natividade, de Natividade de Carangola.....	5.000,00		
7. Casa de Caridade Santa Rita, de Barra do Pirai.....	10.000,00		
8. Centro Espírita Friburguense, de Nova Friburgo.....	5.000,00		
9. Clube Dramático Fluminense, de Niterói.....	3.000,00		
10. Escola Doméstica Cecília Monteiro de Barros, de Barra Mansa.....	10.000,00		
11. Fundação Policlínica e Maternidade de Campos, de Campos.....	10.000,00		
12. Hospital de Miracema, de Miracema.....	5.000,00		
13. Hospital Nossa Senhora da Conceição, de Entre Rios.....	3.000,00		
14. Instituto de Proteção e Assistência à Infância de Petrópolis, de Petrópolis.....	20.000,00		
15. Irmandade da Santa Misericórdia, de Angra dos Reis.....	40.000,00		
16. Irmandade dos Pobres, de Rodeio.....	3.000,00	169.000,00	
DISTRITO FEDERAL			
1. Abrigo da Criança Pobre.....	20.000,00		
2. Abrigo do Marinheiro.....	3.000,00		
3. Abrigo Seara dos Pobres.....	12.000,00		
4. Academia Carioca de Letras.....	12.000,00		
5. Asilo Espírita João Evangelista.....	3.000,00		
6. Assistência Médica Maracanã.....	5.000,00		
7. Associação Brasileira de Educação.....	25.000,00		
8. Associação Cristã Feminina do Rio de Janeiro.....	20.000,00		
9. Associação dos Artistas Brasileiros.....	15.000,00		
10. Associação dos Jornalistas Católicos do Rio de Janeiro.....	3.000,00		
11. Associação dos Professores Católicos do Distrito Federal.....	5.000,00		
12. Associação Feminina Beneficente e Instrutiva do Rio de Janeiro.....	6.000,00		
13. Associação São Vicente de Paula, mantenedora do Dispensário e Ambulatório Medalha Milagrosa.....	10.000,00		
14. Casa do Estudante do Brasil.....	30.000,00		
15. Casa Santa Inês.....	30.000,00		
16. Centro Artístico Musical.....	2.000,00		
17. Centro Excursionista Brasileiro.....	6.000,00		
18. Clube das Vitórias Régias.....	10.000,00		
19. Clube dos Advogados.....	3.000,00		
20. Clube Naval.....	250.000,00		
21. Colégio Latino Americano.....	3.000,00		
22. Coligação Católica Brasileira.....	10.000,00		
23. Confederação Brasileira de Desportos Universitários.....	52.503,20		
24. Conservatório de Música do Distrito Federal.....	3.000,00		
25. Cruzada Espírita Suburbana.....	6.000,00		
26. Cruzada pela Infância do Leme.....	5.000,00		
27. Curso Azevedo Lima.....	6.000,00		
28. Diretório Central de Estudantes.....	4.120,00		
29. Dispensário Coronel Horácio Lemos.....	10.000,00		
30. Escola Doméstica Maria Raythe.....	20.000,00		
31. Escola Técnica do Serviço Social.....	5.000,00		
32. Federação Brasileira pelo Progresso Feminino.....	3.000,00		
33. Federação das Academias de Letras do Brasil.....	40.000,00		
34. Federação dos Bandeirantes do Brasil.....	3.000,00		
35. Fundação Darcy Vargas.....	30.000,00		
36. Grupo Espírita Jesus, Maria e José.....	3.000,00		
37. Hospital Hanemaniano.....	50.000,00		
38. Instituição "A Formiga".....	75.000,00		
39. Instituto Conselheiro Macedo Soares (Abrigo Maçônico).....	5.000,00		
40. Instituto da Ordem dos Advogados Brasileiros.....	15.000,00		
41. Instituto de Arquitetos do Brasil.....	10.000,00		
42. Instituto de Geografia e História Militar do Brasil.....	30.000,00		
43. Instituto Médico Cirúrgico de Inhaúma.....	3.000,00		
44. Liga Esperantista Brasileira.....	3.000,00		
45. Obra de São Vicente de Paula.....	5.000,00		
46. Policlínica de Botafogo.....	15.000,00		
DISTRITO FEDERAL			
47. Policlínica Geral dos Sargentos.....	15.000,00		
48. Pró-Arte-Sociedade de Artes, Letras e Ciências.....	2.000,00		
49. Sociedade Brasileira de Economia Política.....	5.000,00		
50. Sociedade de Concertos Sinfônicos do Rio de Janeiro.....	10.000,00		
51. Sociedade de Geografia do Rio de Janeiro.....	20.000,00		
52. Sociedade de Medicina e Cirurgia.....	20.000,00		
53. Sociedade dos Amigos de Alberto Torres.....	20.000,00		
54. Sociedade da Sacra Família.....	30.000,00		
55. União Espírita Suburbana, Mantenedora do Asilo da Legião do Bem.....	3.000,00		
56. União Nacional dos Estudantes.....	71.798,90	1.081.422,10	
SÃO PAULO			
1. Albergue Noturno do Centro Espírita Jesus e Caridade, de Mogi-Mirim.....	2.000,00		
2. Ambulatório São José da Casa Verde, de São Paulo.....	10.000,00		
3. Asilo Anália Franco, de Barretos.....	5.000,00		
4. Asilo de Inválidos de Tieté, de Tieté.....	5.000,00		
5. Asilo de Mendicidade de Don Bosco, de Palmeiras.....	3.000,00		
6. Asilo de Mendicidade São Lourenço, de Jau.....	3.000,00		
7. Asilo de São Vicente, de Rio Claro.....	5.000,00		
8. Asilo de São Vicente de Paula, de Descalvado.....	2.000,00		
9. Asilo São Vicente de Paula, de Avaré.....	5.000,00		
10. Assistência ao Litoral de Anchieta, de Santos.....	5.000,00		
11. Associação Cristã Santo Agostinho, de São Paulo.....	5.000,00		
12. Associação das Damas de Caridade, de Campos de Jordão.....	10.000,00		
13. Associação das Damas de Caridade de São Vicente de Paula, de Itararé.....	2.000,00		
14. Associação das Escolas Populares 15 de Novembro, de São Paulo.....	20.000,00		
15. Associação de Assistência e Proteção aos Menores, de Campinas.....	10.000,00		
16. Associação e Caridade da Santa Casa de Misericórdia, de Assis.....	10.000,00		
17. Associação dos Funcionários Públicos do Estado de São Paulo, de São Paulo.....	5.000,00		
18. Associação dos Profissionais de Imprensa de São Paulo, de São Paulo.....	10.000,00		
19. Associação Espírita Jesus Consolador, de São Paulo.....	3.000,00		
20. Associação Feminina Santista, de Santos.....	5.000,00		
21. Associação Literária e Educativa Santo André, mantenedora da Escola de Aplicação Padre Anchieta, anexa do colégio Santo André, de Jaboticabal.....	3.000,00		
22. Associação Maternidade de São Paulo, de São Paulo.....	15.000,00		
23. Bandeira Paulista de Alfabetização, de São Paulo.....	10.000,00		
24. Centro Acadêmico Luiz Queiroz, de São Paulo.....	3.000,00		
25. Centro Espírita Auxiliador Profeta Zacarias, de São Paulo.....	3.000,00		
26. Centro Espírita Fé e Caridade, de Rio Claro.....	1.000,00		
27. Centro Espírita Esmênia de Jesus, de Santos.....	2.000,00		
28. Centro Independência, de São Paulo.....	3.000,00		
29. Colégio Católico Japonês São Francisco Xavier, de São Paulo.....	3.000,00		
30. Colégio Coração de Maria (mantido pela Sociedade Educação e Caridade de Porto Alegre), de Santos.....	3.000,00		
31. Conferência do Senhor Bom Jesus do Livramento, da Sociedade de São Vicente de Paula de Bananal, de Bananal.....	4.000,00		
32. Conselho Particular da Sociedade de São Vicente de Paula, de Taquaritinga.....	3.000,00		
33. Conselho Particular Vicentino de Baurú, de Baurú.....	5.000,00		
34. Conservatório Dramático e Musical de São Paulo, de São Paulo.....	5.000,00		
35. Cruzada Benemerita de Auxílio aos Desamparados, de Cafelândia.....	6.000,00		
36. Dispensário dos Pobres, de Piracicaba.....	5.000,00		
37. Dispensário e Ambulatório Nelson Fernandes, de São Paulo.....	3.000,00		
38. Escola de Comércio Antônio Rodrigues Alves, de Guaratinguetá.....	6.000,00		
39. Escola Noturna São Luiz, de São Paulo.....	3.000,00		
40. Externato Creche Coração de Jesus, de Ribeirão Preto.....	10.000,00		
41. Federação dos Cegos Laboriosos, de São Paulo.....	5.000,00		
42. Grêmio Politécnico, de São Paulo.....	3.000,00		
43. Hospital de Misericórdia de Altinópolis, de Altinópolis.....	3.000,00		
44. Hospital dos Pobres, de Graça.....	10.000,00		
45. Hospital São Luiz, da Irmandade da Santa Casa de Misericórdia de Araras, de Araras.....	5.000,00		

	IMPORTÂNCIA EM Cr\$		IMPORTÂNCIA EM Cr\$
SÃO PAULO			
46. Instituto de Proteção e Assistência à Infância de Ribeirão Preto.....	10.000,00		
47. Instituto Dona Placidina, de Mogi das Cruzes.....	3.000,00		
48. Instrução Artística do Brasil, de São Paulo.....	5.000,00		
49. Irmandade de Misericórdia de Jaú, de Jaú.....	5.000,00		
50. Liga das Senhoras Católicas de São Paulo, de São Paulo.....	30.000,00		
51. Liga de Assistência Social e Combate à Tuberculose, de São José dos Campos.....	10.000,00		
52. Maternidade de Jaú, de Jaú.....	5.000,00		
53. Obra das Vocações Sacerdotais, de Taubaté.....	3.000,00		
54. Sanatório Santa Cruz, de Campos do Jordão.....	5.000,00		
55. Santa Casa de Misericórdia, de Descalvado.....	3.000,00		
56. Santa Casa de Misericórdia, de Ibitinga.....	5.000,00		
57. Santa Casa de Misericórdia, de Itararé.....	10.000,00		
58. Santa Casa de Misericórdia, de Palmeira.....	3.000,00		
59. Santa Casa de Misericórdia, de Patrocínio do Sapucaí.....	3.000,00		
60. Santa Casa de Misericórdia, de Porto Feliz.....	3.000,00		
61. Santa Casa de Misericórdia, de Rio Claro.....	10.000,00		
62. Santa Casa de Misericórdia, de Rio Preto.....	20.000,00		
63. Santa Casa de Misericórdia, de São Simão.....	10.000,00		
64. Santa Casa de Misericórdia, de Silveiras.....	4.000,00		
65. Santa Casa de Misericórdia, de Barretos.....	12.000,00		
66. Santa Casa de Misericórdia, de Itapeva.....	10.000,00		
67. Santa Casa de Misericórdia de Lins, de Lins.....	10.000,00		
68. Santa Casa de Misericórdia, de Marília.....	5.000,00		
69. Serviço Social de São Vicente de Paula de Franca, de Franca.....	6.000,00		
70. Sociedade Beneficente de Cravinhos, Santa Casa de Misericórdia, de Cravinhos.....	5.000,00		
71. Sociedade Beneficente de Tieté, mantenedora da Santa Casa de Misericórdia, de Tieté.....	5.000,00		
72. Sociedade Beneficente dos Pobres, de Caconde.....	1.000,00		
73. Sociedade de São Vicente de Paula, de Catanduva.....	3.000,00		
74. Sociedade de São Vicente de Paula, de Presidente Prudente.....	500,00		
75. Sociedade dos Albergues Noturnos de São Paulo, de São Paulo.....	10.000,00		
76. Sociedade Luiz Pereira Barreto, de São Paulo.....	20.000,00		
77. Sociedade São Vicente de Paula, de Amparo.....	10.000,00	491.500,00	
PARANÁ			
1. Asilo São Luiz, de Curitiba.....	10.000,00		
2. Associação das Senhoras de Caridade, de Curitiba.....	10.000,00		
3. Associação de Caridade-Maternidade de Rio Negro.....	15.000,00		
4. Escola Agronômica do Paraná, de Curitiba.....	50.000,00		
5. Hospital de São Vicente de Paula, de Tomazina.....	6.000,00		
6. Instituto Histórico e Geográfico Paranaense, de Curitiba.....	3.000,00		
7. Instituto Neo-Pitagórico, de Curitiba.....	3.000,00	97.000,00	
SANTA CATARINA			
1. Associação Beneficente Joaquim São Tiago, de São Francisco do Sul.....	10.000,00		
2. Associação Mafrense de Ensino, de Mafra.....	10.000,00		
3. Caixa de Esmolas, de Laguna.....	1.000,00		
4. Hospital de Caridade de Urussunga, de Urussunga.....	5.000,00		
5. Hospital Municipal Santa Otilia, de Orleans.....	2.000,00		
6. Irmandade do Senhor Jesus dos Passos e Hospital de Caridade, de Florianópolis.....	20.000,00		
7. Sociedade Beneficente São Vicente de Paula, mantenedora do Hospital São Braz, de Porto União.....	10.000,00		
8. Venerável Ordem Terceira de São Francisco da Penitência e Hospital de Caridade de São Francisco.....	10.000,00	68.000,00	
RIO GRANDE DO SUL			
1. Asilo de Órfãs Coração de Maria, de Rio Grande.....	6.000,00		
2. Asilo de Pobres do Rio Grande, de Rio Grande.....	5.000,00		
3. Associação Damas de Caridade do Hospital São Vicente de Paula, de Cruz Alta.....	15.000,00		
4. Associação de Caridade Santa Casa do Rio Grande, de Rio Grande.....	30.000,00		
5. Círculo Operário Porto Alegrense, de Porto Alegre.....	5.000,00		
6. Colégio Asilo Sagrado Coração de Jesus, de São Borja.....	10.000,00		
7. Hospital de Caridade de Quaraí, de Quaraí.....	20.000,00		
8. Hospital Montenegro, de Montenegro.....	10.000,00		
9. Hospital São Sebastião Martir, de Venâncio Aires.....	5.000,00		
10. Instituto de Assistência e Proteção à Infância, de Porto Alegre.....	10.000,00		
11. Instituto Musical Santa Cecília, de Uruguaiana.....	5.000,00		
12. Instituto Pestalozzi, de Canoas.....	20.000,00		
13. Irmandade de Caridade do Senhor Bom Jesus dos Passos, de Rio Pardo.....	10.000,00		
14. Orfanato Feminino Evangélico Betel, de Porto Alegre.....	5.000,00		
15. Santa Casa de Caridade, de Dom Pedrito.....	10.000,00		
16. Santa Casa de Misericórdia de Pelotas, de Pelotas.....	40.000,00		
17. Sociedade Auxílio Fraternal de Senhoras Espíritas, de Pelotas.....	5.000,00		
18. Sociedade Beneficente Dom Vital de Oliveira, de Vacaria.....	10.000,00		
19. Sociedade de São Vicente de Paula (Conferência de Santana) de Uruguaiana.....	2.000,00		
20. Sociedade de São Vicente de Paula do Rio Grande, de Rio Grande.....	15.000,00		
21. Sociedade Hospitalar de Caridade de Taquara, de Taquara.....	10.000,00		
22. Sociedade Hospitalar, Giruense, de Giruá.....	3.000,00		
23. Sociedade Humanitária Padre Cacique, de Porto Alegre.....	10.000,00		
24. Sociedade Médica de Combate ao Câncer.....	75.000,00		336.000,00
MINAS GERAIS			
1. Academia de Ciências de Minas Gerais, de Belo Horizonte.....	3.000,00		
2. Associação Beneficente 8 de Setembro, mantenedora do Asilo Santo Antônio, de Uberaba.....	10.000,00		
3. Associação das Damas de Caridade da Paróquia de São Francisco das Chagas, de Belo Horizonte.....	2.000,00		
4. Associação das Damas de Caridade de São Vicente de Paula, de Santa Luzia.....	2.000,00		
5. Associação de Assistência ao Pequeno Jornaleiro de Belo Horizonte.....	25.000,00		
6. Associação Tutelar de Menores, de Belo Horizonte.....	3.000,00		
7. Casa de Caridade, de Carangola.....	5.000,00		
8. Casa de Caridade (Hospital São Vicente de Paula), de Januária.....	5.000,00		
9. Casa de Caridade de Paraisópolis, de Paraisópolis.....	4.000,00		
10. Casa de Caridade Nossa Senhora do Carmo de Guanhães, de Guanhães.....	3.000,00		
11. Casa de Caridade São Vicente de Paula, de Miraflores.....	10.000,00		
12. Cidade Ozanam, de Belo Horizonte.....	50.000,00		
13. Colégio e Escola Normal Nossa Senhora, do Carmo, de Cataguazes.....	2.000,00		
14. Colégio (Escola Normal) Nossa Senhora de Lourdes, de Lavras.....	5.000,00		
15. Colégio São João, de São João del Rei.....	3.000,00		
16. Conferência de São Vicente de Paula, de Jacutinga.....	6.000,00		
17. Conferência de São Vicente de Paula, de Presidente Vargas.....	3.000,00		
18. Conferência de São Vicente de Paula, de Nossa Senhora do Patrocínio, de Patrocínio.....	2.000,00		
19. Conselho Particular das Conferências de São Vicente de Paula, de Cajuru de Itaúna.....	3.000,00		
20. Conselho Particular das Conferências Vicentinas da Paróquia de Lagoa da Prata, de Lagoa da Prata.....	3.000,00		
21. Conselho Particular de Santa Luzia da Sociedade de São Vicente de Paula, de Carangola.....	2.000,00		
22. Conselho Particular Vicentino, de Pará de Minas.....	3.000,00		
23. Dispensário dos Pobres de Uberlândia, de Uberlândia.....	5.000,00		
24. Escola de Farmácia e Odontologia de Juiz de Fora, de Juiz de Fora.....	20.000,00		
25. Escola Doméstica e Técnico-Profissional Nossa Senhora Aparecida, de Passa Quatro.....	10.000,00		

	IMPORTÂNCIA EM Cr\$		IMPORTÂNCIA EM Cr\$
MINAS GERAIS		MINAS GERAIS	
26. Escola Paroquial de Nossa Senhora da Glória, de Juiz de Fora.....	3.000,00	47. Sociedade Beneficente Protetora do Asilo Agrícola, de Conselheiro Lafaiete.....	5.000,00
27. Escola Profissional Doméstica Imaculada Conceição, de Belo Horizonte..	10.000,00	48. Sociedade Beneficente São José Protetora do Hospital de Queluz, de Conselheiro Lafaiete.....	10.000,00
28. Escola Superior de Agronomia e Medicina Veterinária, de Belo Horizonte	20.000,00	49. Sociedade Beneficente Sopa dos Pobres, de Juiz de Fora.....	20.000,00
29. Hospital de Nossa Senhora da Conceição, de Alto Rio Doce.....	5.000,00	50. Sociedade de Proteção e Assistência à Infância (Recolhimento São José) de Carangola.....	5.000,00
30. Hospital São Francisco, mantido pela Venerável Ordem Terceira de São Francisco, de Cabo Verde.....	6.000,00	51. Sociedade São Vicente de Paula, de Muriaé.....	3.000,00
31. Hospital São José dos Aimorés.....	10.000,00	52. Sociedade São Vicente de Paula, de Sacramento.....	10.000,00
32. Hospital São Francisco de Assis da Corporação de Médicos Católicos, de Belo Horizonte.....	20.000,00	53. Sociedade Musical União 15 de Novembro, de Mariana.....	2.000,00
33. Hospital São Sebastião, de Tombos..	10.000,00	54. Sociedade Pestalozzi, de Belo Horizonte.....	20.000,00
34. Hospital São Vicente de Paula, de Arassuaí.....	5.000,00	55. Sociedade São Vicente de Paula, de Sabará.....	5.000,00
35. Hospital São Vicente de Paula, de Pomba.....	5.000,00		597.000,00
36. Instituto dos Pobres Sacramentinos de Nossa Senhora, de Manhumirim..	5.000,00	GOIAZ	
37. Instituto Gammon, mantenedor da Escola Superior de Agricultura de Lavras, de Lavras.....	30.000,00	1. Colégio Sagrado Coração de Jesus de Porto Nacional.....	2.000,00
38. Maternidade Darcy Vargas do Serviço de Proteção e Assistência à Maternidade, à Infância e à Adolescência, de Manhumirim.....	10.000,00		2.000,00
39. Orfanato Dom Silvério, de Cataguazes	6.000,00	MATO GROSSO	
40. Santa Casa de Caridade Nossa Senhora das Mercês, de Montes Claros....	30.000,00	1. Asilo Velhice Desamparada e Indigentes São João Bosco, de Campo Grande.	3.000,00
41. Santa Casa de Misericórdia, de Araguari.....	10.000,00	2. Asilo Santa Rita, de Cuiabá.....	20.000,00
42. Santa Casa de Misericórdia, de Patrocínio.....	5.000,00	3. Colégio Bom Jesus, de Lajeado.....	5.000,00
43. Santa Casa de Misericórdia, de Pitangui.....	25.000,00	4. Colégio Nossa Senhora Auxiliadora, de Alto Araguaia.....	3.000,00
44. Santa Casa de Misericórdia, de Belo Horizonte, de Belo Horizonte.....	100.000,00	5. Sociedade Beneficente de Campo Grande, mantenedora do Hospital de Caridade de Campo Grande.....	10.000,00
45. Santa Casa de Misericórdia de Lavras, de Lavras.....	10.000,00		41.000,00
46. Santa Casa de Misericórdia de Nepomuceno, de Nepomuceno.....	3.000,00	TOTAL.....	3.815.922,10

AUXÍLIOS

(À CONTA DE CRÉDITOS ESPECIAIS)

Ministério da Justiça e Negócios Interiores

a) Resumo

	N.º DE INSTITUIÇÕES	IMPORTÂNCIA EM Cr\$
Distrito Federal.....	4	739.982,50

b) Análise

	IMPORTÂNCIA EM Cr\$
NO DISTRITO FEDERAL	
1. Delegados dos Tribunais de Apelação do País.....	59.982,50
2. Instituto da Ordem dos Advogados Brasileiros.....	500.000,00
3. Representação à II Grande Exposição de Curitiba.....	80.000,00
4. Reunião dos Conselhos Administrativos dos Estados.....	100.000,00
TOTAL.....	739.982,50

DEPÓSITOS DE DIVERSAS ORIGENS

Movimento do Exercício de 1943

SUBCONTAS	RECEITA	DESPESA
	Cr\$	Cr\$
Contribuições para Asilos.....	17,60	—
Caução de Importação.....	13.100,00	14.650,00
Custas Judiciais.....	91.198,50	83.781,50
Custeio das Caixas Económicas.....	5.270.158,80	5.228.292,50
Certificados Técnicos.....	494.250,00	481.480,00
Caixa de Depósitos e Cauções.....	4.764.754,00	2.435.484,80
Cauções nos Correios e Telégrafos.....	—	2.470,20
Depósitos para recursos.....	64.486.397,70	79.317.365,10
Depósitos Judiciais.....	116.238,80	47.298,90
Depósitos para Quem de Direito.....	385.053.511,70	299.211.067,70
Depósitos para Garantias Diversas.....	23.932.272,50	21.159.064,70
Depósitos feitos nas Alfândegas.....	4.849.510,40	5.166.760,50
Depósitos feitos nas Estradas de Ferro.....	10.172.150,90	9.349.234,60
Depósitos feitos nos Correios e Telégrafos.....	1.209.592,70	1.017.990,30
Depósitos feitos nas Coletorias.....	8.397.992,30	8.397.992,30
Gratificações Diversas.....	36.774,60	30.841,90
Indenizações de Valores.....	167.594,80	138.935,90
Juros não reclamados da Dívida Pública.....	115.713.810,90	116.736.754,70
Ministério da Aeronáutica.....	5.055,70	346.968,60
Multas por infrações de Leis e Regulamentos.....	194.968,40	169.296,10
Multas para quem de Direito.....	15.925.141,60	15.383.279,00
Multas para empregados de Alfândegas.....	4.645.008,30	4.756.202,30
Montepio Operário.....	355.951,10	356.326,80
Montepio dos Servidores do Estado, C/ Contribuição.....	—	3.137.465,60
Montepio dos Servidores do Estado, C/ Pensões.....	2.490.713,90	120.737,10
Obras do Pôrto — 10%.....	—	732.825,80
Percentagens de Leilões.....	160.055,20	159.906,80
Percentagens pela Cobrança Executiva.....	5.184.569,20	4.808.181,60
Percentagens pela Cobrança da Dívida Ativa.....	1.778.840,50	1.905.287,00
Cotas de Fiscalização.....	1.408.827,40	1.353.927,90
Remanescentes de Leilões nas Alfândegas.....	260.294,80	89.315,80
Refugos em Depósitos nos Correios e Telégrafos.....	26.619,10	6.576,00
Revisão de Despachos.....	69.052,20	76.833,00
Serviço Aéreo.....	3.594.531,70	7.682.358,30
Vales Postais Nacionais, C/Emissão.....	206.966.608,60	—
Vales Postais Nacionais, C/ Pagamento.....	—	207.076.764,80
Vencimentos não Reclamados.....	6.769.260,60	6.267.507,70
Cota de Previdência Ajudantes Despachantes Aduaneiros.....	24.244,80	17.723,00
Cofre de Depósitos Públicos.....	65.000,00	—
Legião Brasileira de Assistência.....	369.212,00	357.951,70
Caixas de Aposentadorias e Pensões.....	8.185.824,60	8.478.276,80
Depósitos Prescritos.....	1.562,00	1.562,00
Caixa de Depósitos Públicos.....	13.151.228,30	11.351.775,80
Caixa de Valores pertencentes a Terceiros.....	14.437.486,30	9,50
Comissão da Marinha Mercante.....	10.390.418,60	10.427.580,50
30% das Multas do Imposto de Renda.....	3.052.131,50	3.356.213,20
Reembólso Postal.....	18.438.241,70	17.708.967,70
Taxa sobre carvão e óleos importados.....	—	14.007.509,60
Reversão de Juros de Obrigações de Guerra.....	5.527.263,30	2.732,00
Receita antecipada da Imprensa Nacional.....	413.774,50	15.720,00
TOTAL GERAL.....	948.661.212,10	868.975.247,60

FUNDO RODOVIÁRIO DOS ESTADOS E MUNICÍPIOS

Arrecadação

ESTADOS PELAS REGIÕES	1943	ÍNDICES				
		1933	1940	1941	1942	1943
PELAS ALFÂNDEGAS						
NORTE:	Cr\$					
Amazonas (Manaus).....	113.276,60	—	—	100	9	205
Pará (Belém).....	2.774.718,90	—	100	889	507	573
TOTAL.....	2.887.995,50	—	100	901	508	597
NORDESTE:						
Maranhão (São Luiz).....	—	—	100	771	43	—
Piauí (Parnaíba).....	59,10	—	—	100	—	—
Ceará (Fortaleza).....	89.805,00	—	100	19.200	17.333	3.000
Rio Grande do Norte (Natal).....	7.346,80	—	100	2.400	3.800	700
Paraíba (João Pessoa).....	—	—	100	14.800	7.200	—
Pernambuco (Recife).....	7.747.597,80	—	100	132	67	110
Alagoas (Maceió).....	—	—	100	1.800	1.000	—
TOTAL.....	7.844.808,70	—	100	144	76	111
LESTE:						
Sergipe (Aracajú).....	—	—	100	1.100	100	—
Bahia (Salvador).....	634.731,40	—	100	1.185	761	1.549
Espírito Santo (Vitória).....	62,40	—	100	3.100	600	—
Distrito Federal.....	24.746.161,40	—	100	627	312	334
TOTAL.....	25.380.955,20	—	100	631	314	340
SUL:						
São Paulo (Santos).....	25.088.200,90	—	100	410	311	203
Paraná (Paranaguá).....	21,30	—	100	2.186	1.957	—
Santa Catarina:						
(Florianópolis).....	—	—	—	100	4	—
(São Francisco).....	—	—	100	—	—	—
Rio Grande do Sul:						
(Pôrto Alegre).....	284.803,20	—	100	293	21	18
(Rio Grande).....	601.740,00	—	100	379	200	180
(Pelotas).....	65.048,50	—	100	382	69	107
(Uruguaiana).....	230.390,90	—	100	378	256	225
(Santana do Livramento).....	20.783,10	—	100	2.180	1.480	420
TOTAL.....	26.293.987,90	—	100	398	278	185
CENTRO OESTE:						
Mato Grosso (Corumbá).....	—	—	100	633	33	—
PELA RECEBEDORIA FEDERAL						
SUL:						
São Paulo.....	477.520,60	—	—	100	66	23
Juros contados pelo Banco do Brasil.....	878.582,20	—	100	3.994	5.076	2.585
TOTAL GERAL.....	63.763.850,10	—	100	415	253	216

FUNDO RODOVIÁRIO DOS ESTADOS E MUNICÍPIOS

Entregas aos Estados, Distrito Federal, etc.

ESTADOS PELAS REGIÕES	1943	ÍNDICES				
		1939	1940	1941	1942	1943
NORTE:	Cr\$					
Território do Acre.....	47.017,90	—	100	300	1.600	1.175
Amazonas.....	410.771,30	—	100	139	266	252
Pará.....	1.617.171,90	—	100	225	469	556
TOTAL.....	2.074.961,10	—	100	195	407	453
NORDESTE:						
Maranhão.....	—	—	100	215	510	—
Piauí.....	177.517,70	—	100	266	581	191
Ceará.....	925.933,00	—	100	174	326	139
Rio Grande do Norte.....	—	—	100	234	483	—
Paraíba.....	949.117,90	—	100	178	312	202
Pernambuco.....	3.188.797,90	—	100	149	274	210
Alagoas.....	—	—	100	234	395	—
TOTAL.....	5.241.366,50	—	100	172	323	166
LESTE:						
Sergipe.....	226.309,30	—	100	198	400	207
Bahia.....	1.658.012,50	—	100	206	414	224
Minas Gerais.....	4.227.137,60	—	100	205	429	195
Espírito Santo.....	—	—	100	227	441	—
Estado do Rio de Janeiro.....	3.336.297,80	—	100	223	450	267
Distrito Federal:						
Prefeitura.....	8.001.406,50	—	100	169	298	131
TOTAL.....	17.449.163,70	—	100	187	355	165
SUL:						
São Paulo.....	19.553.820,10	—	100	209	393	183
Paraná.....	2.175.149,50	—	100	223	437	233
Santa Catarina.....	1.117.862,10	—	100	235	480	227
Rio Grande do Sul.....	4.320.179,80	—	100	180	405	164
TOTAL.....	27.167.011,50	—	100	206	401	184
CENTRO OESTE:						
Goiás.....	402.446,70	—	100	252	536	272
Mato Grosso.....	573.403,10	—	100	209	460	281
TOTAL.....	975.849,80	—	100	227	492	277
Comissão cobrada pelo Banco do Brasil.....	160.464,00	—	100	1.605	827	727
	53.068.816,60	—	100	196	377	181
SALDO.....	10.695.033,50	—	100	26.479	-14.593	4.348
TOTAL GERAL.....	63.763.850,10	—	100	415	253	216

DIVERSOS RESPONSÁVEIS
Responsabilidades apuradas em 1943

DISCRIMINAÇÃO	PAGAMENTO SEM CRÉDITO	SALDOS NÃO RECOLHIDOS	DESFALQUES, ALCANCES, ETC.	SERVIÇOS DEBITADOS A TERCEIROS	ADIANTAMENTOS NÃO COMPROVADOS	SEM DISCRIMINAÇÃO	ADIANTAMENTOS A DIVERSOS	TOTAL
	Cr\$	Cr\$	Cr\$	Cr\$	Cr\$	Cr\$	Cr\$	Cr\$
DELEGACIAS								
Amazonas.....	—	—	—	—	—	296.063,70	—	296.063,70
Pará.....	—	95.534,90	—	—	—	400,00	—	95.934,90
Maranhão.....	—	163.402,10	—	—	—	—	—	163.402,10
Piauí.....	—	—	—	—	—	54.536,20	—	54.536,20
Ceará.....	—	20.314,20	—	433.536,40	—	—	—	453.850,60
Rio Grande do Norte.....	—	946.550,30	—	25.780,10	—	—	—	972.330,40
Paraíba.....	—	9.023,20	—	—	—	553,40	—	9.576,60
Pernambuco.....	—	31.983,30	—	—	—	—	—	31.983,30
Alagoas.....	24,40	247,60	—	—	—	—	—	272,00
Sergipe.....	419.688,40	—	—	—	—	—	—	419.688,40
Bahia.....	5.967,00	—	—	—	—	142,00	—	1.211.857,50
Espirito Santo.....	—	873.767,60	21.267,00	—	—	—	—	478.089,00
Rio de Janeiro.....	95.306,40	2.051,50	2.754,60	—	—	—	—	4.806,10
São Paulo.....	18.270.133,10	382.782,60	—	—	—	—	—	19.048.622,50
Paraná.....	—	767.046,60	10.293,20	—	—	—	—	69.193,80
Santa Catarina.....	496.018,80	—	—	—	250,00	—	—	1.062.931,60
Rio Grande do Sul.....	—	66.662,80	—	—	—	4.487.378,30	—	4.487.378,30
Minas Gerais.....	—	—	—	—	—	673.255,90	—	673.255,90
Goias.....	—	—	—	—	—	77.521,70	—	77.521,70
Mato Grosso.....	1.107,00	42.225,20	—	—	—	40.507,10	—	83.839,30
Nova York.....	—	—	—	—	—	250.914,40	—	250.914,40
MINISTÉRIOS								
Agricultura.....	—	11,40	—	—	—	50,00	—	61,40
Educação e Saúde.....	511,80	—	—	—	—	—	—	511,80
Fazenda:								
Contadoria Geral da República.....	379.557,20	—	—	—	—	—	151.106.506,40	151.494.210,90
Pagadoria do Tesouro.....	—	—	—	—	—	71.539,80	—	71.539,80
Tesouraria do Tesouro.....	—	—	—	—	—	12.912,60	—	12.912,60
Recebedoria do Distrito Federal.....	696.909,20	—	—	—	—	—	—	696.909,20
Guerra.....								
Justiça e Negócios Interiores.....	—	—	—	2.994,40	—	—	—	2.994,40
Imprensa Nacional.....	—	—	—	—	—	152,50	—	152,50
Polícia Militar.....	—	—	—	—	—	1.334,00	—	1.334,00
Trabalho, Indústria e Comércio.....	—	—	—	—	—	220,00	—	220,00
Viação e Obras Públicas:								
Departamento de Administração.....	8.991,40	986.937,20	82,00	—	—	—	—	82,00
Departamento dos Correios e Telégrafos.....	—	—	27.739,40	55.226,70	3.367,20	—	—	1.082.261,90
TOTAL.....	20.374.214,70	4.388.540,50	70.283,50	828.251,50	3.617,20	6.537.825,00	151.106.506,40	183.309.238,80

RESTOS A PAGAR

Demonstração dos Apurados em 1943

DISCRIMINAÇÃO	PRESIDÊNCIA DA REPÚBLICA E ÓRGÃOS SUBORDINADOS	AERONÁUTICA	AGRICULTURA	EDUCAÇÃO E SAÚDE	FAZENDA	GUERRA
DELEGACIAS	Cr\$	Cr\$	Cr\$	Cr\$	Cr\$	Cr\$
Amazonas.....	—	—	12.541,30	—	15.670,80	—
Pará.....	—	—	7.919,20	33.843,10	91.298,70	—
Maranhão.....	—	—	1.492,00	—	47.882,30	—
Piauí.....	—	—	2.001,30	3.983,30	62.989,20	—
Ceará.....	—	—	3.850,00	42.273,10	147.615,50	—
Rio Grande do Norte.....	—	—	2.450,00	138.617,20	92.965,10	—
Paraíba.....	—	—	12.399,80	600,00	17.828,50	—
Pernambuco.....	—	—	72.220,60	82.385,60	195.366,80	—
Alagoas.....	—	—	1.248,70	15.371,40	15.728,50	—
Sergipe.....	—	—	11.989,80	22.564,30	32.081,80	—
Bahia.....	—	—	25.025,00	109.058,10	508.153,70	—
Espírito Santo.....	—	—	640,60	3.275,00	32.052,40	—
Rio de Janeiro.....	—	—	38.999,80	71.962,10	107.801,90	—
São Paulo.....	—	—	226.292,30	391.284,90	987.134,80	—
Paraná.....	—	—	19.710,30	437.194,80	64.970,00	—
Santa Catarina.....	—	—	8.744,20	15.166,00	76.645,80	—
Rio Grande do Sul.....	—	—	25.855,30	175.564,20	287.859,90	—
Minas Gerais.....	—	—	75.548,40	385.144,70	421.496,10	—
Goiaz.....	—	—	3.472,00	13.899,00	14.315,30	—
Mato Grosso.....	—	—	1.140,00	7.583,00	191.204,90	—
Nova York.....	—	848,90	261.421,40	44.614,00	350.535,90	1.336.687,40
MINISTÉRIOS						
Aeronáutica.....	—	9.123.854,50	—	—	—	—
Agricultura.....	—	—	6.736.296,10	—	—	—
Educação e Saúde.....	—	—	—	6.154.993,20	—	—
Fazenda:						
Alfândega do Rio de Janeiro..	—	—	—	—	25.836,70	—
Caixa de Amortização.....	—	—	—	—	35.970,00	—
Casa da Moeda.....	—	—	—	—	139,90	—
Depart.º Federal de Compras..	—	—	268,00	645,00	60,00	—
Recebedoria do Dist. Federal..	—	—	—	—	49.734,20	—
Pagadoria do Tesouro.....	282.626,50	—	3.858,50	103.000,00	630.410.404,40	—
Justiça e Negócios Interiores:						
Depart.º de Administração...	—	—	—	—	—	—
Imprensa Nacional.....	—	—	—	—	—	—
Polícia Civil.....	—	—	—	—	—	—
Polícia Militar.....	—	—	—	—	—	—
Trabalho, Indústria e Comércio:						
Depart.º de Administração...	—	—	—	—	—	—
Viação e Obras Públicas:						
Depart.º de Administração...	—	—	—	—	—	—
Depart.º dos Cor. e Telégrafos..	—	—	—	—	—	—
TOTAL.....	282.626,50	9.124.703,40	7.555.384,60	8.253.022,00	634.283.743,10	1.336.687,40
Demonstração dos restos a pagar de 1943, c/material a receber						
Depart.º Federal de Compras.....	1.538.833,90	—	2.061.235,10	4.452.971,80	2.156.503,30	—
TOTAL GERAL.....	1.821.460,40	9.124.703,40	9.616.619,70	12.705.993,80	636.440.249,40	1.336.687,40

RESTOS A PAGAR (Conclusão)

DISCRIMINAÇÃO	JUSTIÇA E NEGÓCIOS INTERIORES	MARINHA	RELAÇÕES EXTERIORES	TRABALHO, INDÚSTRIA E COMÉRCIO	VIAÇÃO E OBRAS PÚBLICAS	TOTAL
DELEGACIAS	Cr\$	Cr\$	Cr\$	Cr\$	Cr\$	Cr\$
Amazonas.....	—	—	—	—	—	28.212,10
Pará.....	1.410,00	—	—	990,00	29.645,10	165.106,10
Maranhão.....	365,00	—	—	10.380,00	2.139,30	62.258,60
Piauí.....	200,00	—	—	7.216,90	—	76.390,70
Ceará.....	1.516,00	—	—	10.922,50	170.491,50	376.668,60
Rio Grande do Norte.....	—	—	—	850,00	26.818,50	261.700,80
Paraíba.....	3.838,30	—	—	2.852,50	1.332,30	38.851,40
Pernambuco.....	1.768,20	—	—	10.903,30	4.893,00	367.537,50
Alagoas.....	50,00	—	—	750,00	—	33.148,60
Sergipe.....	—	—	—	40.124,70	1.920,00	108.680,60
Bahia.....	150,00	—	—	924,70	2.216.360,50	2.859.672,00
Espírito Santo.....	—	—	—	—	—	35.968,00
Rio de Janeiro.....	1.871,00	—	—	38.683,90	8.454,40	267.773,10
São Paulo.....	1.300,00	—	—	197.909,30	55.754,30	1.859.675,60
Paraná.....	—	—	—	10.330,00	1.476,30	533.681,40
Santa Catarina.....	1.200,00	—	—	54.554,30	100.145,00	256.455,30
Rio Grande do Sul.....	1.200,00	—	—	3.540,00	6.984.406,70	7.478.426,10
Minas Gerais.....	2.280,00	—	—	4.383,50	—	888.852,70
Goias.....	—	—	—	3.999,70	—	35.686,00
Mato Grosso.....	3.100,00	—	—	5.320,00	—	208.347,90
Nova York.....	—	1.357.842,80	5.375.125,40	1.372.528,40	1.180.000,00	11.279.604,20
MINISTÉRIOS						
Aeronáutica.....	—	—	—	—	—	9.123.854,50
Agricultura.....	—	—	—	—	—	6.736.296,10
Educação e Saúde.....	—	—	—	—	—	6.154.993,20
Fazenda:						
Alfândega do Rio de Janeiro.....	—	—	—	—	—	25.836,70
Caixa de Amortização.....	—	—	—	—	—	35.970,00
Casa da Moeda.....	—	—	—	—	—	139,90
Departamento Federal de Compras.....	4.954,00	—	—	268,00	—	6.195,00
Pagadoria do Tesouro.....	—	—	561.551,70	65.546.349,80	137.599,60	697.045.390,50
Recebedoria do Distrito Federal.....	—	—	—	—	—	49.734,20
Justiça e Negócios Interiores:						
Departamento de Administração.....	936.133,40	—	—	—	—	936.133,40
Imprensa Nacional.....	215.464,30	—	—	—	—	215.464,30
Polícia Civil.....	73.437,90	—	—	—	—	73.437,90
Polícia Militar.....	340.268,30	—	—	—	—	340.268,30
Trabalho, Indústria e Comércio:						
Departamento de Administração.....	—	—	—	2.063.377,20	—	2.063.377,20
Viação e Obras Públicas:						
Departamento de Administração.....	—	—	—	—	727.859,70	727.859,70
Departamento dos Correios e Telégrafos..	—	—	—	—	1.495.826,80	1.495.826,80
TOTAL.....	1.590.506,40	1.357.842,80	5.936.677,10	69.387.158,70	13.145.123,00	752.253.475,00
Demonstração dos restos a pagar de 1943, c/material a receber						
Departamento Federal de Compras.....	12.041.324,80	—	650,00	1.100.103,70	7.920.841,70	31.272,467,30
TOTAL GERAL.....	13.631.831,20	1.357.842,80	5.937.327,10	70.487.262,40	21.065.964,70	783.525.942,30

MOVIMENTO DE FUNDOS

	DÉBITO			CRÉDITO		
	OPERAÇÕES			OPERAÇÕES		
	Diretas entre as Repartições	Por intermédio do B. do Brasil	TOTAIS	Diretas entre as Repartições	Por intermédio do B. do Brasil	TOTAIS
	Cr\$	Cr\$	Cr\$	Cr\$	Cr\$	Cr\$
DELEGACIAS						
Amazonas.....	2.098.954,10	15.266.356,90	17.365.311,00	1.458.190,00	28.156.355,40	29.614.545,40
Pará.....	3.852.071,30	37.563.810,30	41.415.881,60	5.031.535,20	57.434.802,20	62.466.337,40
Maranhão.....	2.605.746,60	15.925.908,60	18.531.655,20	1.920.065,90	15.994.808,10	17.914.874,00
Piauí.....	3.164.691,90	6.687.087,90	9.851.779,80	726.003,60	7.977.515,60	8.703.519,20
Ceará.....	644.248,10	30.285.441,70	30.929.689,80	2.493.311,60	40.270.561,20	42.763.872,80
Rio Grande do Norte.....	949.579,70	12.358.594,50	13.308.174,20	854.767,70	16.328.000,50	17.182.768,20
Paraíba.....	1.055.797,80	9.084.440,80	10.140.238,60	867.044,50	17.577.666,30	18.444.710,80
Pernambuco.....	10.325.760,50	22.794.130,60	33.119.891,10	16.408.715,30	198.524.138,80	214.932.854,10
Alagoas.....	720.692,80	4.509.085,00	5.229.777,80	321.420,30	20.689.995,50	21.011.415,80
Sergipe.....	155.969,80	4.356.525,00	4.512.494,80	3.596.635,10	12.235.107,40	15.831.742,50
Bahia.....	2.787.343,10	144.028.969,80	146.816.312,90	14.290.810,90	156.828.841,60	171.119.652,50
Espírito Santo.....	1.297.976,20	4.485.400,00	5.783.376,20	934.450,60	9.941.348,60	10.875.799,20
Rio de Janeiro.....	6.090.898,10	3.253.804,70	9.344.642,80	1.873.439,70	146.969.451,90	148.842.891,60
São Paulo.....	159.145.378,20	31.390.191,60	190.535.569,80	68.554.349,80	2.066.668.804,50	2.135.223.154,30
Paraná.....	9.002.560,20	33.799.590,00	42.802.150,20	2.698.994,00	92.718.323,90	95.417.317,90
Santa Catarina.....	1.204.801,40	39.086.548,90	40.291.350,30	1.561.190,40	57.557.799,80	59.118.990,20
Rio Grande do Sul.....	21.331.463,80	83.367.998,90	104.699.462,70	9.369.621,10	304.231.792,00	313.601.413,10
Minas Gerais.....	15.878.809,70	14.424.615,20	30.303.425,00	8.298.599,50	242.647.307,20	250.855.006,70
Goiás.....	198.072,50	3.487.315,00	3.685.387,50	1.150.335,80	8.672.352,60	9.822.688,40
Mato Grosso.....	1.464.573,30	2.660.151,90	3.824.725,20	932.695,50	11.404.943,60	12.337.639,10
Nova York.....	414.290.125,50	—	414.290.125,50	233.695.785,90	—	233.695.785,90
MINISTÉRIOS						
Aeronáutica.....	3.137.022,60	597.472.676,60	600.639.699,20	2.714.059,90	2.998.850,20	5.712.910,20
Agricultura.....	1.969.714,60	100.534.450,00	102.504.164,60	1.087.560,10	16.664.304,30	17.751.864,40
Educação e Saúde.....	1.606.056,10	275.522.260,60	277.128.316,70	2.586.277,80	25.296.049,30	27.882.327,10
F e i da:						
Alfândega do Rio de Janeiro.....	25.059.916,80	—	25.059.916,80	25.061.824,40	339.026.086,80	364.087.911,20
Caixa de Amortização.....	81.275.991,80	282.177.017,30	363.453.009,10	3.160.227.360,30	425.039.590,70	3.585.266.951,00
Casa da Moeda.....	150.541,50	11.717.273,50	11.867.815,00	16.536.462,90	810.639,20	17.347.102,10
Contadoria Geral da República.....	3.544.320.747,40	8.927.359.519,70	12.471.680.267,10	1.026.247.956,80	6.129.442.623,10	7.155.690.579,90
Divisão do Imposto de Renda.....	141.403.201,10	519.576,10	141.922.777,20	58.169.839,80	740.603.610,30	798.773.450,10
Departamento Federal de Compras.....	425.115,70	131.896.208,80	132.321.324,50	470.019,10	418.896,10	888.915,20
Pagadoria do Tesouro.....	320.130.992,80	—	320.130.992,80	11.230.204,40	—	11.230.204,40
Recebedoria do Distrito Federal.....	86.201.244,90	—	86.201.244,90	195.295,60	970.069.121,60	970.264.417,20
Tesouraria do Tesouro Nacional.....	60.388.906,10	743.466.009,30	803.854.915,40	322.044.708,20	2.190.393.604,80	2.512.438.313,00
Guerra.....	31.708.015,20	2.066.550.678,20	2.098.288.693,40	19.089.970,60	436.159.436,50	455.249.407,10
Justiça.....	213.038,00	51.635.170,60	51.848.208,60	623.854,90	3.056.451,70	3.680.306,00
Corpo de Bombeiros.....	2.404,50	13.399.501,30	13.401.905,80	201.298,20	124.029,00	325.327,20
Imprensa Nacional.....	98.508,00	13.175.881,60	13.274.389,60	4.072.142,40	9.063.267,50	13.135.409,90
Polícia Civil do Distrito Federal.....	299.614,40	49.510.295,70	49.809.910,10	1.117.287,70	1.700.811,60	2.818.099,30
Polícia Militar do Distrito Federal.....	6.686,40	52.921.596,40	52.928.282,80	959.865,10	471.385,70	1.431.250,80
Marinha.....	145.252.591,00	706.506.203,20	851.758.794,20	68.150.716,50	9.383.813,60	77.534.530,10
Trabalho, Indústria e Comércio.....	1.178.296,20	27.131.983,30	28.310.279,50	450.946,10	2.264.517,40	2.715.463,50
Viação e Obras Públicas.....	306.190,80	262.381.266,00	262.687.456,80	379.183,20	9.589.550,60	9.968.733,80
Departamento dos Correios e Telégrafos.....	7.335.851,30	209.092.350,90	216.428.202,20	12.201.305,40	216.109.329,10	228.310.634,10
TOTAL.....	5.110.766.101,80	15.041.515.885,90	20.152.281.987,70	5.110.766.101,80	15.041.515.885,90	20.152.281.987,70

3.^a PARTE


BALANÇO DE GUERRA

I — Balanço



BALANÇO DE GUERRA

R E C E I T A		D E S P E S A	
OBRIGAÇÕES DE GUERRA		MINISTÉRIOS	
	Cr\$		Cr\$
Produto da arrecadação em 1943.....	1.336.521.882,90	Aeronáutica.....	289.879.873,80
		Fazenda.....	425.591.668,00
		Guerra.....	686.798.272,10
		Marinha.....	383.134.064,10
		Relações Exteriores.....	6.538.501,70
		Viagem e Obras Públicas.....	58.533.757,10
			1.850.476.136,80
LETRAS DO TESOUREO		LETRAS DO TESOUREO	
Emitidas por antecipação da receita.....	1.979.900.000,00	Resgatadas.....	215.000.000,00
FUNDO DE GUERRA		PROMISSÓRIAS DO TESOUREO	
Contribuições diversas.....	456.160,30	Valor das que foram emitidas para cobrir o deficit das operações de guerra em 1942, resgatadas em 1943.....	327.943.434,00
TOTAL.....	3.316.878.043,20	Saldo a favor do Tesouro Nacional, no Banco do Brasil.....	923.458.472,40
		TOTAL.....	3.316.878.043,20



4.^a PARTE

**BALANÇO DO PLANO ESPECIAL DE OBRAS PÚBLICAS
E
APARELHAMENTO DA DEFESA NACIONAL**

I — Balanço

II — Demonstrações



PLANO ESPECIAL DE OBRAS PÚBLICAS E APARELHAMENTO DA DEFESA NACIONAL
Balanco Geral de Receita e Despesa do exercício de 1943

R E C E I T A	D E S P E S A
<p>RENDA DO PLANO:</p> <p>A. Taxa sobre as operações cambiais..... 375.583.209,10</p> <p>B. Luero das operações bancárias em que o Tesouro tenha coparticipação..... 155.223.344,40</p> <p>E. Juros das contas especiais do Plano abertas no Banco do Brasil..... 19.881.189,90</p> <p>F. Saldo presumível do exercício de 1942..... 15.955.471,50</p> <p>Indenizações..... 1.683.005,60</p> <p style="text-align: right;">508.326.280,50</p> <p>RESTO A PAGAR DO PLANO:</p> <p>De 1943:</p> <p>Conselho Nacional do Petróleo..... 8.702.937,90</p> <p>Ministério da Aeronáutica..... 1.946.047,90</p> <p>Ministério da Agricultura..... 10.688.040,80</p> <p>Ministério da Educação e Saúde..... 11.894.418,10</p> <p>Ministério da Fazenda..... 173.340.598,80</p> <p>Ministério da Guerra..... 2.395.205,00</p> <p>Ministério da Justiça e Negócios Interiores..... 2.856.671,70</p> <p>Ministério da Viação e Obras Públicas..... 19.880.170,40</p> <p style="text-align: right;">231.653.080,60</p> <p>BANCOS E CORRESPONDENTES:</p> <p>Banco do Brasil:</p> <p>C/Recursos do Decreto-lei n. 2.012, de 10-2-1940..... 2.652.507,50</p> <p>C/Recursos do Decreto-lei n. 3.103, de 12-3-1941..... 32.351.867,60</p> <p>C/Recursos do Decreto-lei n. 4.172, de 13-3-1942..... 22.826.203,30</p> <p>C/Liquidação especial..... 9.470,00</p> <p style="text-align: right;">57.840.048,40</p> <p>DIVERSOS RESPONSÁVEIS:</p> <p>Ministério da Viação e Obras Públicas..... 1.222.528,20</p> <p>Siderurgia Nacional..... 31.623.802,00</p> <p style="text-align: right;">32.846.330,20</p> <p style="text-align: right;">890.665.749,70</p>	<p>DESPESA DO PLANO:</p> <p>1. Conselho Nacional do Petróleo..... 15.000.000,00</p> <p>2. Ministério da Aeronáutica..... 30.000.000,00</p> <p>3. Ministério da Agricultura..... 24.991.021,20</p> <p>4. Ministério da Educação e Saúde..... 20.000.000,00</p> <p>5. Ministério da Fazenda..... 183.940.584,10</p> <p>6. Ministério da Guerra..... 50.000.000,00</p> <p>7. Ministério da Justiça e Negócios Interiores..... 9.999.999,70</p> <p>8. Ministério da Marinha..... 49.862.850,10</p> <p>9. Ministério da Viação e Obras Públicas..... 119.633.955,30</p> <p>10. Siderurgia Nacional..... 64.887.840,10</p> <p style="text-align: right;">508.326.280,50</p> <p>RESTOS A PAGAR DO PLANO:</p> <p>De 1940:</p> <p>Ministério da Fazenda..... 348.252,00</p> <p>Ministério da Viação e Obras Públicas..... 3.926.781,70</p> <p style="text-align: right;">4.275.033,70</p> <p>De 1941:</p> <p>Ministério da Agricultura..... 320.095,60</p> <p>Ministério da Educação e Saúde..... 2.416.541,40</p> <p>Ministério da Viação e Obras Públicas..... 28.245.090,00</p> <p style="text-align: right;">30.981.727,00</p> <p>De 1942:</p> <p>Ministério da Aeronáutica..... 2.618.712,10</p> <p>Ministério da Agricultura..... 4.051.501,80</p> <p>Ministério da Educação e Saúde..... 9.322.500,60</p> <p>Ministério da Guerra..... 1.707.679,10</p> <p>Ministério da Justiça e Negócios Interiores..... 3.264.844,50</p> <p>Ministério da Viação e Obras Públicas..... 34.340.714,40</p> <p style="text-align: right;">55.305.952,50</p> <p>BANCOS E CORRESPONDENTES:</p> <p>Banco do Brasil:</p> <p>C/Recursos do Decreto-lei n. 5.294, de 2-3-1943..... 229.048.594,80</p> <p>DIVERSOS RESPONSÁVEIS:</p> <p>Ministério da Aeronáutica..... 357.481,60</p> <p>Ministério da Guerra..... 99.640,00</p> <p>Ministério da Viação e Obras Públicas..... 2.271.039,60</p> <p style="text-align: right;">2.728.161,20</p> <p style="text-align: right;">890.665.749,70</p>

**PLANO ESPECIAL DE OBRAS PÚBLICAS E APARELHAMENTO
DA DEFESA NACIONAL**

Renda arrecadada em 1943

RUBRICA DA RECEITA	PREVISÃO	ARRECADÇÃO	+ MAIOR ARRECADÇÃO
	— MENOR ARRECADÇÃO		
	Cr\$	Cr\$	Cr\$
a) Taxa sobre operações cambiais.....	350.000.000,00	375.533.209,10	+ 25.533.209,10
b) Lucro das operações bancárias, etc.....	215.000.000,00	155.223.344,40	— 59.776.655,60
c) Juro das contas especiais do "Plano".....	25.000.000,00	19.881.189,90	— 5.118.810,10
f) Saldo presumível do exercício de 1942.....	10.000.000,00	15.955.471,50	+ 5.955.471,50
Indenizações.....	—	1.683.065,60	+ 1.683.065,60
TOTAL.....	600.000.000,00	568.326.280,50	— 31.673.719,50

**PLANO ESPECIAL DE OBRAS PÚBLICAS E APARELHAMENTO
DA DEFESA NACIONAL**

Renda arrecadada

	1943	ÍNDICES				
		1939	1940	1941	1942	1943
	Cr\$					
a) Taxa sobre as Operações Cambiais.....	375.583.209,10	100	113	130	126	134
b) Lucro das Operações Bancárias, etc.....	155.223.344,40	100	187	214	103	186
c) Cambiais produzidas pelo Ouro, etc.....	—	100	—	—	—	—
d) Produto das Obrigações do Tesouro, etc.....	—	—	100	180	41	—
e) Juros das Contas Especiais, etc.....	19.881.189,90	100	128	243	371	326
f) Saldo do presumível, etc.....	15.955.471,50	—	100	116	287	38
Indenizações.....	1.683.065,60	100	17	—	3	1
TOTAL.....	568.326.280,50	100	109	129	110	102

**PLANO ESPECIAL DE OBRAS PÚBLICAS E APARELHAMENTO
DA DEFESA NACIONAL**

Despesa

TÍTULOS DA DESPESA	DESPESA		RESTOS A PAGAR	SALDOS NÃO APLICADOS	TOTAL
	AUTORIZADA	PAGA			
	Cr\$	Cr\$	Cr\$	Cr\$	Cr\$
Conselho Nacional do Petróleo.....	15.000.000,00	6.297.062,10	8.702.937,90	—	15.000.000,00
Ministério da Agricultura:					
Centro Nacional de Ensino e Pesquisas Agronômicas:					
Escola Nacional de Agronomia:					
Pursseguimento da construção dos três edifícios, etc.....	1.035.499,80	400.000,00	635.499,80	—	1.035.499,80
Fornecimento e instalação de água, gás, etc.....	4.289.441,50	—	4.289.441,50	—	4.289.441,50
Serviços de modificação de pavimen- to principal, etc.....	174.946,50	174.946,50	—	—	174.946,50
Serviços de cobertura do pavilhão principal, etc.....	90.700,00	90.700,00	—	—	90.700,00
Posto Experimental de Avicultura...	65.496,20	65.496,20	—	—	65.496,20
Jardim Botânico:					
Construção de quatro casas para operários.....	52.713,20	52.713,20	—	—	52.713,20
Construção de um restaurante.....	1.634.000,00	400.000,00	1.234.000,00	—	1.634.000,00
Posto Experimental de Apicultura...	100.000,00	100.000,00	—	—	100.000,00
Instituto de Experimentação Agrícola	207.398,40	207.398,40	—	—	207.398,40
Casa de Administração.....	32.572,60	—	32.572,60	—	32.572,60
Diversas obras de construção.....	150.000,00	—	150.000,00	—	150.000,00
Rêde geral de esgotos e usina de trata- mento — Elaboração de projetos	23.000,00	—	23.000,00	—	23.000,00
Obras complementares e aquisição de materiais necessários à conservação do parque.....	471.522,70	—	471.522,70	—	471.522,70
Obras no Campo de Sementes de Ce- reais e Leguminosas em Sete Lagoas	309.631,30	165.000,00	144.631,30	—	309.631,30
Estação Experimental de Itapirema...	90.609,80	90.609,80	—	—	90.609,80
Reparos feitos na antiga residência do Diretor do Serviço Florestal.....	99.998,80	99.998,80	—	—	99.998,80
Matadouro Avícola de Benfica.....	899.199,70	899.199,70	—	—	899.199,70
Fomento da Produção Vegetal no estado do Pará.....	600.000,00	600.000,00	—	—	600.000,00
Departamento Nacional de Produção Animal:					
Instalação e aparelhamento de um... aviário, etc.....	1.109.299,20	919.000,00	190.299,20	—	1.109.299,20
Parque Avícola Industrial.....	409.800,80	19.463,60	390.337,20	—	409.800,80
Conclusão das obras e instalação da fábrica para aproveitamento dos produtos da caça, etc.....	1.555.156,00	1.555.156,00	—	—	1.555.156,00
Construção de um posto de desinfecção de vagões, etc.....	344.238,90	344.238,90	—	—	344.238,90
Obras na Fazenda Experimental de Criação de Bagé-Rio G. do Sul...	244.650,30	—	244.650,30	—	244.650,30
Parque de Exposições "Fernando Costa".....	114.197,60	114.197,60	—	—	114.197,60
Construção de Entrepósitos de pesca.	1.581.289,60	—	1.581.289,60	—	1.581.289,60
Departamento Nacional da Produção Mineral:					
Pesquisas de carvão mineral nos es- tados de Maranhão, Piauí e Pa- raná, etc.....	3.000.000,00	3.000.000,00	—	—	3.000.000,00
Estudo do potencial hidro-elétrico da bacia do Rio Preto.....	200.000,00	200.000,00	—	—	200.000,00

TÍTULOS DA DESPESA	DESPESA		RESTOS A PAGAR	SALDOS NÃO APLICADOS	TOTAL
	AUTORIZADA	PAGA			
	Cr\$	Cr\$	Cr\$	Cr\$	Cr\$
Serviço de Economia Rural:					
Destaque para a realização de acórdos, etc.....	450.000,00	350.000,00	100.000,00	—	450.000,00
Parque Nacional de Iguassú.....	800.000,00	800.000,00	—	—	800.000,00
Serviço de Proteção aos Índios:					
Prosseguimento da construção da rodovia de Cuiabá a Vilhena.....	500.000,00	500.000,00	—	—	500.000,00
Instalação e aparelhamento de Inspetorias e Postos Indígenas, etc.....	1.000.000,00	1.000.000,00	—	—	1.000.000,00
Superintendência de Ensino Agrícola e Veterinário:					
Aprendizado Agrícola "Rio Branco".	116.680,00	58.351,50	58.328,50	—	116.680,00
Aprendizado Agrícola "João Coimbra"	403.864,00	403.864,00	—	—	403.864,00
Aprendizado Agrícola "Benjamin Constant"	495.856,00	495.856,00	—	—	495.856,00
Aprendizado Agrícola "Sérgio de Carvalho"	374.857,00	374.857,00	—	—	374.857,00
Aprendizado Agrícola "Visconde de Mauá"	170.546,10	102.000,00	68.546,10	—	170.546,10
Aprendizado Agrícola "Manoel Barata"	105.000,00	105.000,00	—	—	105.000,00
Insp. Reg. Fomento Produção Animal em Belém — Instalação.....	257.466,60	257.466,60	—	—	257.466,60
Insp. Reg. Fomento Produção Animal em Fortaleza — Instalação.....	257.466,60	257.466,60	—	—	257.466,60
Serviço Fomento Agrícola em Minas Gerais:					
Aquisição de máquinas agrícolas....	100.000,00	100.000,00	—	—	100.000,00
Parque de Exposição de Animais em Uruguaiana.....	200.000,00	—	200.000,00	—	200.000,00
Laboratórios para o preparo de produtos biológicos, etc. em Recife e Belém do Pará.....	873.922,00	—	873.922,00	—	873.922,00
TOTAL.....	24.991.021,20	14.302.980,40	10.688.040,80	—	24.991.021,20
Ministério da Educação e Saúde:					
Edifício-sede.....	9.489.694,80	3.629.748,80	5.859.946,00	—	9.489.694,80
Escola Nacional de Engenharia — Obras de reparação e acréscimo.....	120.000,00	—	120.000,00	—	120.000,00
Escola Técnica de São Paulo — Obras de reparo e conservação.....	164.859,40	—	164.859,40	—	164.859,40
Faculdade Nacional de Medicina.....	486.886,00	—	486.886,00	—	486.886,00
Parque Metalúrgico — anexo à Escola Nacional de Minas e Metalurgia em Ouro Preto — Minas Gerais.....	2.249.688,00	680.665,50	1.569.022,50	—	2.249.688,00
Instituto Nacional de Cinema Educativo:					
Serviço de Radiodifusão Educativa — Inauguração da sede.....	469.500,00	60.000,00	409.500,00	—	469.500,00
Palácio Guanabara — Melhoria e reforço de suprimento d'água.....	306.375,00	125.111,40	181.263,60	—	306.375,00
Sub adutoras de Inhaúma, Pedregulho e Pedregoso — Campo Grande.....	2.400.000,00	1.171.190,20	1.228.809,80	—	2.400.000,00
Leprosário Colônia Jardim em Aracajú— Sergipe.....	48.893,80	—	48.893,80	—	48.893,80
Faculdade de Medicina de Pôrto Alegre:					
Hospital de Clínica.....	100.000,00	100.000,00	—	—	100.000,00
Hospital de Tuberculosos em São Luiz	45.500,00	—	45.500,00	—	45.500,00

TÍTULOS DA DESPESA	DESPESA		RESTOS A PAGAR	SALDOS NÃO APLICADOS	TOTAL
	AUTORIZADA	PAGA			
	Cr\$	Cr\$	Cr\$	Cr\$	Cr\$
Sanatório para tuberculosos em Niterói	1.120.000,00	770.000,00	350.000,00	—	1.120.000,00
Hospital Psiquiátrico Nacional.....	8.465,00	—	8.465,00	—	8.465,00
Museu Histórico Nacional — Despesas com a aquisição, transportes e insta- lação, etc.....	309.995,00	309.995,00	—	—	309.995,00
Preventório Santa Maria em Jacare- paguá:					
Obras de reforma.....	85.679,00	85.679,00	—	—	85.679,00
Centro de Saúde de Vitória.....	250.000,00	250.000,00	—	—	250.000,00
Colônia Gustavo Riedel:					
Pavilhão de isolamento.....	58.570,00	58.570,00	—	—	58.570,00
Hospital de Agudos.....	531.654,00	—	531.654,00	—	531.654,00
Escola Industrial de Aracajú.....	369.400,00	—	369.400,00	—	369.400,00
Maternidade de Paraíba — Obras de construção.....	400.000,00	400.000,00	—	—	400.000,00
Sociedade Médica de Combate ao Câ- ncer no Rio Grande do Sul.....	400.000,00	400.000,00	—	—	400.000,00
Colônia Juliano Moreira:					
Pavilhão para tuberculosos.....	74.000,00	74.000,00	—	—	74.000,00
Bloco Médico Cirúrgico.....	50.622,00	50.622,00	—	—	50.622,00
Ampliação da rede de distribuição d'água e energia elétrica.....	420.000,00	—	420.000,00	—	420.000,00
Obras de abastecimento d'água dos novos pavilhões.....	40.218,00	—	40.218,00	—	40.218,00
TOTAL.....	20.000.000,00	8.165.581,90	11.834.418,10	—	20.000.000,00
Ministério da Fazenda:					
Alfândega do Rio de Janeiro — Aqi- sição de 40 revólveres, etc.....	22.000,00	22.000,00	—	—	22.000,00
Abrigo "Cristo Redentor".....	5.822.225,30	5.822.225,30	—	—	5.822.225,30
Material — Ministério da Guerra.....	176.749.862,70	—	145.690.446,80	31.059.415,90	176.749.862,70
Material — Ministério da Marinha.....	168.000,00	168.000,00	—	—	168.000,00
Pôsto Aduaneiro da Ilha de Santa Bár- bara.....	18.760,00	18.760,00	—	—	18.760,00
Companhia de Construções Navais "Vi- tória".....	31.650.000,00	4.500.000,00	27.150.000,00	—	31.650.000,00
Plano de Fiscalização Aduaneira na Zona Fronteiriça Sul do País.....	120.000,00	60.000,00	60.000,00	—	120.000,00
Lançamento de um cabo submarino, etc.	449.152,00	—	449.152,00	—	449.152,00
TOTAL.....	215.000.000,00	10.590.985,30	173.349.598,80	31.059.415,90	215.000.000,00
Ministério da Justiça e Negócios Interiores	9.999.999,70	7.143.328,00	2.856.671,70	—	9.999.999,70
Siderurgia Nacional.....	64.887.840,10	64.887.840,10	—	—	64.887.840,10
Ministério da Viação e Obras Públicas:					
Comissão Mista Ferroviária Brasileiro- Boliviana.....	50.000.000,00	50.000.000,00	—	—	50.000.000,00
Estrada de Ferro Noroeste do Brasil:					
a) Prosseguimento da construção, etc.	5.776.037,70	5.776.037,70	—	—	5.776.037,70
b) Prosseguimento da construção, etc.	4.000.000,00	4.000.000,00	—	—	4.000.000,00
c) Prosseguimento da construção, etc.	5.997.744,80	5.997.744,80	—	—	5.997.744,80
d) Para pagamento do pessoal de obras, etc.....	1.000.000,00	1.000.000,00	—	—	1.000.000,00
Comissão de Melhoramento da Rede Elé- trica Piquete-Itajubá.....	6.000.000,00	5.993.497,10	6.502,90	—	6.000.000,00
Rede de Viação Paraná-Santa Catarina.	10.000.000,00	10.000.000,00	—	—	10.000.000,00
Departamento dos Correios e Telégrafos	5.000.000,00	5.000.000,00	—	—	5.000.000,00
Departamento Nacional de Portos e Na- vegação.....	5.100.000,00	1.799.880,00	3.300.120,00	—	5.100.000,00

TÍTULOS DA DESPESA	DESPESA		RESTOS A PAGAR	SALDOS NÃO APLICADOS	TOTAL
	AUTORIZADA	PAGA			
	Cr\$	Cr\$	Cr\$	Cr\$	Cr\$
Departamento Nacional de Obras e Saneamento:					
a) Obras de saneamento de Marília.....	2.000.000,00	156.765,30	1.843.234,70	—	2.000.000,00
b) Obras de saneamento da baixada paulista.....	3.000.000,00	119.686,40	2.880.313,60	—	3.000.000,00
Comissão das Estradas de Rodagem do Estado de Mato Grosso:					
(4. ^a Companhia Rodoviária).....	1.000.000,00	1.000.000,00	—	—	1.000.000,00
Comissão de Estudos da Rodovia São Paulo-Cuiabá.....	1.000.000,00	1.000.000,00	—	—	1.000.000,00
Fábrica Nacional de Motores.....	6.670.202,80	6.670.202,80	—	—	6.670.202,80
Contribuição da Estrada de Ferro Maricá ao Estado do Rio de Janeiro, etc.	500.000,00	500.000,00	—	—	500.000,00
Departamento Nacional de Estradas de Ferro:					
a) Conclusão dos estudos e projetos da linha Arapongas-Guaira.....	800.000,00	400.000,00	400.000,00	—	800.000,00
b) Estradas de Ferro Bahia e Minas.....	2.000.000,00	—	2.000.000,00	—	2.000.000,00
c) Estrada de Ferro de Goiaz.....	3.800.000,00	350.676,00	3.449.324,00	—	3.800.000,00
d) Estrada de Ferro Tocantins.....	1.000.000,00	—	1.000.000,00	—	1.000.000,00
e) Viaçãc Férrea Federal Leste Brasileiro:					
1) Construção da Estação de Aracajú.....	2.000.000,00	—	2.000.000,00	—	2.000.000,00
2) Duplicação da linha, etc.....	3.000.000,00	—	3.000.000,00	—	3.000.000,00
Departamento Nacional de Portos e Navegação.....	—	—	(1) 675,20	—	675,20
TOTAL.....	119.643.935,30	93.764.490,10	19.830.170,40	—	119.644.660,50
Ministério da Guerra.....	50.000.000,00	47.634.795,00	2.395.205,00	—	50.000.000,00
Ministério da Marinha.....	50.000.000,00	49.862.853,10	—	137.149,90	50.000.000,00
Ministério da Aeronáutica.....	30.000.000,00	23.053.952,10	1.943.047,90	—	30.000.000,00
TOTAL GERAL.....	593.522.843,30	336.673.835,10	231.653.030,60	31.193.535,80	593.523.521,50

(1) Relacionada em "Restos a Pagar", de acôrdo com o resolvido no processo P. G. n. 86 196/43.

**PLANO ESPECIAL DE OBRAS PÚBLICAS E APARELHAMENTO
DA DEFESA NACIONAL**

Despesa efetuada

DISCRIMINAÇÃO	1943	ÍNDICES				
		1939	1940	1941	1942	1943
	Cr\$					
Conselho Nacional do Petróleo.....	15.000.000,00	100	100	100	100	100
Ministérios:						
Aeronáutica.....	30.000.000,00		—	—	100	120
Agricultura.....	24.991.021,20	100	86	84	77	86
Educação e Saúde.....	20.000.000,00	100	86	105	107	107
Fazenda.....	183.940.584,10	100	106	105	99	72
Guerra.....	50.000.000,00	100	99	100	100	100
Justiça e Negócios Interiores....	9.999.999,70	100	85	86	86	71
Marinha.....	49.862.850,10	100	100	100	97	166
Viação e Obras Públicas.....	119.643.985,30	100	124	124	114	114
Siderurgia Nacional.....	64.887.840,10	100	23.077	96.154	96.154	124.785
TOTAL.....	568.326.280,50	100	108	116	115	110

**PLANO ESPECIAL DE OBRAS PÚBLICAS E APARELHAMENTO
DA DEFESA NACIONAL**

Restos a pagar de 1939

TÍTULOS DE DESPESA	SALDO DE 1942	SALDO PARA 1944
	Cr\$	Cr\$
Conselho Nacional do Petróleo.....	38.173,10	38.173,10
Ministério da Agricultura:		
Aquisição de máquinas descortificadoras.....	382.372,00	382.372,00
Ministério da Educação:		
Serviço de Águas e Esgotos.....	124.175,30	124.175,30
Ministério da Fazenda:		
Edifício da Delegacia Fiscal no Paraná.....	14.793,60	14.793,60
Posto Fiscal da Ilha de Santa Bárbara.....	663.279,00	663.279,00
Ministério da Guerra.....	13.778,30	13.778,30
Ministério da Justiça.....	8,30	8,30
Ministério da Viação:		
Estrada de Ferro Central do Piauí.....	1.022,60	1.022,60
The Great Western.....	0,40	0,40
Estrada de Ferro São Luiz a Terezina.....	1.447,70	1.447,70
Estrada de Ferro Central do Brasil.....	12.834,00	12.834,00
Estrada de Ferro Noroeste do Brasil.....	23.004,70	23.004,70
Rede de Viação Cearense.....	385,80	385,80
Departamento Nacional de Portos e Navegação.....	73,00	73,00
Inspetoria Federal de Obras contra as Secas.....	135.864,60	135.864,60
Departamento de Aeronáutica Civil.....	154,30	154,30
Estrada de Ferro Madeira Mamoré.....	505,70	505,70
Estrada de Ferro Central do Rio Grande do Norte.....	34,60	34,60
Estrada de Ferro Petrolina a Terezina.....	127.216,70	127.216,70
TOTAL.....	1.539.123,70	1.539.123,70

**PLANO ESPECIAL DE OBRAS PÚBLICAS E APARELHAMENTO
DA DEFESA NACIONAL**

Restos a pagar de 1940

TÍTULOS DA DESPESA	SALDO DE 1942	PAGOS EM 1943	SALDO PARA 1944
	Cr\$	Cr\$	Cr\$
Ministério da Agricultura:			
Entreposto Federal de Pesca.....	376,20	—	376,20
Fazenda de Criação em Pinheiro.....	18.000,00	—	18.000,00
Ministério da Fazenda:			
Material — Ministério da Guerra.....	54.720.538,50	348.252,00	54.372.286,50
Posto Fiscal da Ilha de Santa Bárbara.....	14.560,30	—	14.560,30
Ministério da Guerra.....	302.739,80	—	302.739,80
Ministério da Viação e Obras Públicas:			
Aquisição de dragas, etc.....	182.488,70	1.705,50	180.783,20
Aquisição de locomotivas, etc.....	529.816,00	529.816,00	—
Aquisição de máquinas perfuratrizes para poços.....	716.439,70	—	716.439,70
Aquisição de trilhos.....	1.600.240,50	1.600.240,50	—
Aquisição de vagões, etc.....	1.173.706,60	1.173.706,60	—
Departamento Nacional de Portos e Navegação:			
Prosseguimento da construção, etc.....	920,00	—	920,00
Estrada de Ferro Noroeste do Brasil:			
a) Prosseguimento da construção, etc.....	1.662.487,90	—	1.662.487,90
b) Prosseguimento da construção, etc.....	621.313,10	621.313,10	—
c) Pagamento de trilhos, etc.....	154,80	—	154,80
TOTAL.....	61.543.782,10	4.275.033,70	57.268.748,40

**PLANO ESPECIAL DE OBRAS PÚBLICAS E APARELHAMENTO
DA DEFESA NACIONAL**

Restos a pagar de 1941

TÍTULOS DA DESPESA	SALDO DE 1942	PAGOS EM 1943	SALDO PARA 1944
Ministério da Agricultura:	Cr\$	Cr\$	Cr\$
Departamento de Administração:			
Conselho Nacional de Ensino e Pesquisas Agronômicas	159.348,40	—	159.348,40
Escola Nacional de Agronomia:			
Fomento da Produção Vegetal na Paraíba.....	125,00	—	125,00
Instituto Agronômico do Norte.....	802.040,70	320.095,60	481.945,10
Jazidas auríferas de Urucumacuan no Estado de Mato Grosso e jazidas de cobre na Região de Pedra Branca no Município de Picuí no Estado da Paraíba.....	1,60	—	1,60
Ministério da Educação e Saúde:			
Colônia Juliano Moreira:			
Construção de diversas residências.....	204.560,00	204.560,00	—
Construção de um pavilhão para subagudos.....	500.000,00	500.000,00	—
Edifício — Sede.....	1.018.847,20	1.016.377,30	2.469,90
Estádio Nacional:			
Concursos de projetos, etc.....	120.000,00	120.000,00	—
Faculdade Nacional de Medicina.....	503.787,00	503.787,00	—
Hospital Psiquiátrico.....	21.785,20	20.830,00	955,20
Liceu Industrial de Vitória.....	50.987,60	50.987,10	0,50
Ministério da Fazenda:			
Material — Ministério da Guerra.....	143.400.676,10	—	143.400.676,10
Posto de Fiscalização Aduaneira no Arroio Conceição — Estado de Mato Grosso.....	12.757,40	—	12.757,40
Ministério da Guerra.....	81.707,40	—	81.707,40
Ministério da Viação e Obras Públicas:			
Departamento de Administração:			
Para ocorrer à liquidação dos compromissos decorrentes do transporte de materiais adquiridos nos Estados Unidos da America do Norte.....	584.374,00	129.431,10	454.942,90
Departamento Nacional de Estradas de Ferro:			
a) Prosseguimento da construção da Estrada de Ferro Tocantins.....	222.528,20	222.528,20	—
c) Aparelhamento da Estrada de Ferro Goiaz, etc....	26.680,30	23.922,60	2.757,70
Estrada de Ferro Bahia e Minas:			
Aparelhamento e melhoramento na linha em tráfego..	101.320,00	101.320,00	—
Estrada de Ferro Central do Brasil:			
Aquisição de material necessário à construção de cinco locomotivas elétricas, etc.....	14.945,70	—	14.945,70
Estrada de Ferro Noroeste do Brasil:			
a) Prosseguimento da construção da mesma Estrada de Porto Esperança a Corumbá, inclusive a construção da ponte sobre o rio Paraguai.....	2.054.938,80	2.054.938,80	—
b) Prosseguimento da construção do ramal férreo Campo Grande a Ponta Porã.....	3.347.255,20	3.347.255,20	—
c) Importância necessária para o prosseguimento de variantes, etc.....	448.767,60	448.767,60	—
d) Importância necessária para pagamento de trilhos a que se refere o contrato celebrado com João J. Pieroni	564.965,10	—	564.965,10
Importância necessária para atender ao pagamento dos compromissos assumidos com a Aquisição dos materiais adquiridos nos Estados Unidos da America do Norte, etc	46.558.643,60	21.916.926,50	24.641.717,10
TOTAL.....	200.801.042,10	30.981.727,00	169.819.315,10

**PLANO ESPECIAL DE OBRAS PÚBLICAS E APARELHAMENTO
DA DEFESA NACIONAL**

Restos a pagar de 1942

TÍTULOS DA DESPESA	SALDO EM 1942	PAGOS EM 1943	SALDO PARA 1944
	Cr\$	Cr\$	Cr\$
Ministério da Aeronáutica:			
Serviço de Fazenda.....	4.791.185,40	2.618.712,10	2.172.473,30
Ministério da Agricultura:			
Aproveitamento da marauita na fabricação de gás no Rio de Janeiro e São Paulo.....	94.537,80	—	94.537,80
Centro Nacional de Ensino e Pesquisas Agronômicas:			
Construção de diversas dependências.....	399.607,90	399.606,70	1,20
Instituto de Experimentação Agrícola:			
Casas residenciais para funcionários.....	138.800,00	46.577,00	92.223,00
Construção de uma cocheira, etc.....	170.600,00	170.600,00	—
Obra no Campo Experimental de S. Borja — Rio Grande do Sul.....	23.484,00	—	23.484,00
Recondicionamento da base das ruas e parques.....	70.000,00	70.000,00	—
Secções de Avicultura e Sericicultura:			
Material para rede interna de distribuição d'água....	41.232,00	41.232,00	—
Escola Nacional de Agronomia:			
Construção de três alojamentos para alunos.....	660.000,00	660.000,00	—
Parque Botânico e Ornamental.....	140.000,00	140.000,00	—
Revestimento externo dos edificios 1, 2 e 3.....	900.000,00	900.000,00	—
Instalação "Denver" de "test" continuo para beneficiamento de minérios.....	297.680,00	30.384,00	267.296,00
Núcleo Colonial Marquês de Abrantes:			
Construção de um hospital.....	82.833,30	—	82.833,30
Núcleo Colonial S. Francisco.....	1.598.085,20	1.593.102,10	4.983,10
Ministério da Educação e Saúde:			
Centro de Saúde de Petropolis.....	1.127.400,00	751.600,00	375.800,00
Centro de Saúde de Cuiabá.....	133.000,00	99.701,50	90.298,50
Cidade das Meninas:			
Obras de abastecimento d'água.....	523.941,70	506.421,70	22.520,00
Colônia Gustavo Riedel:			
Construção de residências.....	349.493,00	349.496,30	—
Hospital de Agudos:			
Obras complementares.....	371.990,00	371.990,00	—
Hospital de Triagem Psiquiátrico.....	1.481.509,00	840.000,00	641.509,00
Colônia Juliano Moreira:			
Abastecimento d'água dos novos pavilhões.....	193.270,00	—	193.270,00
Construção de um pontilhão no Núcleo Rodrigues Caldas.....	18.500,00	18.500,00	—
Serviço de Instalação Elétrica.....	104.335,00	104.335,00	—
Construção de Leprosários no Estado de Minas Gerais....	883.198,50	880.000,00	8.198,50
Edificio — Sede.....	3.504.634,60	3.532.925,80	1.708,80
Escola Industrial de Aracaju.....	188.100,00	—	188.100,00
Escola Industrial de Campos.....	91.797,20	91.797,20	—
Hospital de Clínicas da Faculdade de Medicina de Porto Alegre.....	82.500,00	82.500,00	—
Liceu Industrial de Belo Horizonte.....	3.177.660,00	—	3.177.660,00
Museu Nacional de Belas Artes.....	239.000,00	239.000,00	—
Sanatório para Tuberculosos:			
São Luiz.....	299.582,60	299.582,60	—
Natal.....	269.994,20	269.994,20	—
Maceió.....	388.531,90	379.700,30	8.831,60
Aracaju.....	269.956,30	269.956,30	—
Belo Horizonte.....	265.000,00	265.000,00	—
Ministério da Fazenda:			
Construção de um abrigo de madeira em São Mateus, no Rio Grande do Sul, destinado ao alojamento dos guarda-fiscais, etc.....	9.470,00	—	9.470,00
Material — Ministério da Guerra.....	76.592.548,40	—	76.592.548,40
Ministério da Guerra.....	1.743.170,60	1.707.679,10	35.491,50

TÍTULOS DA DESPESA	SALDO EM 1942	PAGOS EM 1943	SALDO PARA 1944
	Cr\$	Cr\$	Cr\$
Ministério da Justiça e Negócios Interiores.....	3.575.000,80	3.231.841,50	310.165,30
Ministério da Viação e Obras Públicas:			
2. Estrada de Ferro Noroeste do Brasil:			
a) Prosseguimento, etc.....	14.438.709,80	14.438.709,80	—
b) Prosseguimento, etc.....	4.990.990,20	4.990.990,20	—
c) Prosseguimento, etc.....	2.106.542,00	2.106.542,00	—
d) Pagamento de trilhos, etc.....	561.965,10	—	561.965,10
f) Pagamento do pessoal, etc.....	288,30	238,30	—
4. Departamento Nacional de Estradas de Ferro:			
a) Estrada de Ferro de Goiaz.....	1.493.434,50	1.257.419,40	235.015,10
b) Estrada de Ferro Central do Rio Grande do Norte..	462.107,10	453.139,70	3.976,40
c) Estudos e prosseguimento da construção da linha férrea Campina Grande — Patos.....	3.000.000,00	3.000.000,00	—
d) Rêde Viação Cearense.....	1.470.363,50	1.139.538,80	330.827,70
f) Estrada de Ferro S. Luiz — Terezina.....	2.311.755,70	2.311.755,70	—
g) Estrada de Ferro Bahia e Minas.....	584.288,00	—	584.288,00
h) Estrada de Ferro Tocantins.....	1.000.000,00	1.000.000,00	—
5. Departamento dos Correios e Telégrafos:			
Normalização do Serviço Telegráfico no Rio Grande do Sul.....	236.987,40	236.097,80	899,60
7. Departamento Nacional de Obras de Saneamento:			
a) Serviços iniciais de saneamento do vale Maxaranguape — Rio Grande do Norte.....	125.850,00	125.815,00	35,00
b) Obras de Saneamento de Macció.....	1.942.301,40	774.222,30	1.168.079,10
Estrada de Ferro Central do Rio Grande do Norte:			
Obras de melhoramento do trecho Natal — Nova Cruz.	1.069.030,00	951.607,80	117.422,20
Macadamização da rodovia Lages — Passo de Socorro.	1.540.607,60	1.540.607,60	—
TOTAL.....	142.710.875,00	55.305.952,50	87.404.922,50



5.^a PARTE

BALANÇO PATRIMONIAL

I. Balanço

II. Demonstrações



BALANÇO PATRIMONIAL

ATIVO		PASSIVO	
PATRIMÔNIO			
	Cr\$	Cr\$	
BENS DA UNIÃO			
Bens Científicos e Artísticos.....	526.311.647,10		
Bens de Defesa Nacional.....	1.535.587.796,60		
Bens de Natureza Agrícola.....	158.574.184,40		
Bens de Natureza Industrial.....	4.938.946.612,20		
Bens Imóveis.....	1.995.885.172,40		
Bens Móveis.....	103.276.950,00	9.258.582.362,70	
VALORES PERTENCENTES À UNIÃO			
Ações do Banco do Brasil.....	51.830.400,00		
Ações da Cia. Siderúrgica Nacional.....	163.622.800,00		
Ações da Cia. Vale do Rio Doce S. A.....	104.000.000,00		
Algodão em estoque.....	60.630,70		
Apólices do Fundo de Amortização.....	161.532.900,00		
Banco do Brasil c/Algodão em custódia.....	47.781.164,00		
Oficina de Ligas Monetárias.....	866.203,10		
Ouro em Depósito.....	5.103.292.120,00		
Títulos adquiridos pela Polícia Militar.....	372.200,00		
Títulos e outros objetos.....	234.365.629,50	5.867.724.047,30	
MATERIAL EM ESTOQUE			
Saldo existente.....		1.323.838,90	
CRÉDITOS DA UNIÃO			
Bancos e Correspondentes.....	1.127.694.318,40		
Bancos e Correspondentes c/P. E. O. P.....	544.957.039,10		
Consignações a Descontar.....	4.318,80		
Devedores por aquis. de próprios União.....	3.982.165,20		
Devedores por Empréstimos.....	201.927.641,60		
Devedores por Serviços Telegráficos.....	841.512,60		
Diversos Responsáveis.....	616.519.832,00		
Diversos Responsáveis c/P. E. O. P.....	17.859.429,90		
Dívida Ativa.....	89.817.495,00		
Dívida dos Estados e Municípios.....	442.714.980,90		
Operações decorrentes do financiamento do algodão.....	49.593.331,50	3.095.912.065,00	
		18.223.542.313,90	
			18.223.542.313,90
DÍVIDA PÚBLICA			
DÍVIDA CONSOLIDADA			
Externa.....	1.217.227.769,60		
Interna.....	5.853.472.500,00		
		7.070.700.269,60	
DÍVIDA FLUTUANTE			
Externa.....	31.186.539,40		
Interna.....	6.741.391.053,20		
		6.772.577.592,60	
PAPEL MOEDA EM CIRCULAÇÃO		10.980.782.017,00	
			10.980.782.017,00
PATRIMÔNIO REGISTRADO			
Valor do apurado neste exercício.....			18.223.542.313,90
EMPRÉSTIMOS EXTERNOS			
		Câmbio ao par	
Em Dólares.....	141.525.645,00	259.125.389,00	
Em francos Ouro.....	229.185.500,00	80.967.799,40	
Em Francos Papel.....	272.908.462,50	19.530.148,40	
Em Libras.....	96.480.497-09-09	857.604.432,80	1.217.227.769,60
EMPRÉSTIMOS INTERNOS			
Em Apólices da Dívida Pública.....	4.107.184.400,00		
Em Obrigações de Guerra.....	576.858.900,00		
Em Obrigações de Guerra (Títulos de Subscrição).....	147.064.200,00		
Em Obrigações Ferroviárias.....	125.325.000,00		
Em Obrigações Rodoviárias.....	68.000.000,00		
Em Obrigações do Tesouro.....	829.040.000,00		5.853.472.500,00
			7.070.700.269,60
ACORDOS FINANCEIROS DE 1940			
Em Dólares.....	1.157.235,36	23.936.638,20	
Em Libras.....	98.381-02-04	7.249.901,20	31.186.539,40
COMPROMISSOS A PAGAR			
Letras do Tesouro.....		1.805.803.279,50	
Promissórias do Tesouro.....		1.194.127.328,60	2.999.930.608,10
DEPÓSITOS			
Bens de Defuntos e Ausentes.....		41.783,90	
Caixa de Economias do Corpo de Bombeiros.....		2.533.406,20	
Caixa de Economias da Polícia Militar.....		3.124.613,20	
Caixas Econômicas.....		750.568.101,50	
Caixa Geral de Economias da Guerra.....		65.945.036,30	
Consignações.....		12.449.498,60	
Correios Correspondentes.....		196.322,30	
Defesa do Sal-Decreto-lei n. 4 177/42.....		2.105,40	
Depósito de Diversas Origens.....		1.294.133.157,40	
Depósitos para o Serviço dos Empréstimos Externos da União.....		65.832.897,00	
Instituto do Açúcar e do Alcool.....		30.572,70	
Provisão para o Financiamento do Algodão.....		11.803.915,30	
Restos a Pagar.....		889.780.984,00	
Restos a Pagar c/Material a Receber.....		36.589.757,60	
Restos a Pagar do P. E. O. P.....		547.685.200,30	3.680.717.351,70
FUNDOS			
Fundo de Amortização dos Empréstimos Internos.....		12.115.688,10	
Fundo de Guerra.....		924.186,30	
Fundo de Indenizações do Decreto-lei n. 4 166, de 11-3-942.....		6.369.042,30	
Fundo para estoque de material.....		676.161,10	
Fundo Nacional do Ensino Primário.....		476.973,10	
Fundo Rodoviário dos Estados e Municípios.....		40.181.042,50	60.743.093,40
			6.772.577.592,60
PORTADONES DE PAPEL MOEDA			
Notas da Caixa de Estabilização.....		6.115.980,00	
Notas do Tesouro.....		10.974.660.037,00	10.980.782.017,00

CONTAS DE COMPENSAÇÃO

Ações a Integralizar da Cia. Vale do Rio Doce S. A.	16.000.000,00	Ações em Depósito no Banco do Brasil.....	29.330.400,00
Apólices Inscritas.....	1.588.140.900,00	Banco do Brasil c/Promissórias para Garantia de fornecimento de material.....	65.820.753,10
Banco do Brasil c/Ações em Depósito.....	29.330.400,00	Bancos e Correspondentes c/Terceiros.....	1.026.180.736,10
Banco do Brasil c/Títulos para pagamento de Material.....	154.043.505,00	Caixa de Amortização c/Obrigações de Guerra.....	55.925.300,00
Banco do Brasil c/Cauções.....	14.820.000,00	Tesouro Nacional c/Obrigações de Guerra.....	2.375.479.900,00
Caixa de Depósitos e Cauções.....	171.447.193,00	Cia. Vale do Rio Doce S. A. c/Ações.....	16.000.000,00
Responsáveis por Cauções.....	1.227,50	Contas a Regularizar.....	411.958.465,60
Bancos e Correspondentes c/Terceiros.....	307.431.390,10	Credores por Títulos Avalizados.....	108.750.200,00
Bens de Concessões de Serviços Públicos.....	404.896.026,50	Depósitos e Cauções.....	186.268.420,50
Bens de Serventia Pública.....	1.425.658.984,50	Depósitos de Estrangeiros.....	48.126.822,10
Caixa Beneficente da Polícia Militar c/Títulos....	2.724.800,00	Depósitos de Valores acbados e apreendidos....	2.235.268,40
Caixa de Depósitos Públicos.....	12.335.240,30	Depósitos Públicos.....	12.335.240,30
Caixa de Diferentes Valores c/Espécimes	1.315.923,40	Diversos Depositantes.....	23.086.390,90
Caixa de Obrigações de Guerra.....	2.091.401.500,00	Depositantes de Títulos para Timbragem.....	12.500,00
Repartições Fiscais c/Obrigações de Guerra.....	180.778.100,00	Emissão de Selos da União.....	6.176.614.188,30
Vendedores de Obrigações de Guerra.....	159.225.600,00	Emissão de Títulos para Substituição.....	751.356.500,00
Caixa de Valores Pertencentes a Terceiros.....	50.362.090,50	Espécimes e Modelos Diversos.....	1.315.923,40
Devedores por Fretes.....	641.284,30	Estados da União c/Selos.....	174.166.363,60
Emprést.º Terceiros c/Garantia Tesouro.....	1.026.180.736,10	Funcionários Segurados.....	87.932.640,00
Fornecedores de Material.....	65.820.753,10	Fretes a Liquidar.....	641.284,30
Ministérios c/Regularização.....	411.958.465,60	Fundo de Indenizações do Decreto-lei n. 4 166, de 11-3-942.....	307.431.390,10
Obrigações de Guerra a Emitir.....	2.276.076.900,00	Inscrição de Apólices.....	1.588.140.900,00
Operações de Terceiros c/Garantia do Tesouro...	108.750.200,00	Obrigações de Guerra Autorizadas.....	2.276.076.900,00
Ouro e Metais de Diversos Depositantes.....	23.086.390,90	Patrimônio de Concessões de Serviços Públicos.	404.896.026,50
Seguro Fidelidade.....	87.932.640,00	Patrimônio de Serventia Pública.....	1.425.658.984,50
Selos Estaduais.....	174.166.363,60	Promissórias para Garantia de Fornecimento de Material.....	154.043.505,00
Selos da União.....	6.176.626.688,30	Títulos de Propriedade da Caixa Beneficente da Polícia Militar.....	2.724.800,00
Títulos a Emitir.....	751.356.500,00	Valores Apreendidos.....	8.910,00
Valores Pertencentes à União-apreendidos.....	8.910,00		
	17.712.518.712,70		17.712.518.712,70

Hamilton Beltrão Pontes
Contador Geral, interino.

BENS DA UNIÃO

Bens científicos e artísticos

	1943	ÍNDICES				
		1939	1940	1941	1942	1943
	Cr\$					
Presidência da República e Órgãos Subordinados...	55.534,20	—	—	100	100	100
Ministérios:						
Agricultura.....	101.544.036,00	100	99	194	194	199
Educação e Saúde.....	423.837.076,90	100	113	135	136	137
Justiça e Negócios Interiores.....	875.000,00	100	100	207	207	207
TOTAL.....	526.311.647,10	100	111	144	144	146

Bens de Defesa Nacional

	1943	ÍNDICES				
		1939	1940	1941	1942	1943
	Cr\$					
Ministérios:						
Aeronáutica.....	192.822.125,90	—	—	100	102	102
Guerra.....	712.330.091,30	100	100	185	162	169
Justiça e Negócios Interiores.....	54.855.579,40	100	129	102	141	147
Marinha.....	575.580.000,00	100	100	141	100	100
TOTAL.....	1.535.587.796,60	100	101	176	146	148

Bens de Natureza Agrícola

	1943	ÍNDICES				
		1939	1940	1941	1942	1943
	Cr\$					
Ministérios:						
Agricultura.....	151.944.113,00	100	173	41	132	181
Justiça e Negócios Interiores.....	4.808.538,10	100	100	199	199	295
Trabalho, Indústria e Comércio.....	—	100	100	—	—	—
Viação e Obras Públicas.....	1.821.533,30	—	100	100	100	100
TOTAL.....	158.574.184,40	100	173	46	135	184

BENS DA UNIÃO
Bens de Natureza Industrial

	1943	ÍNDICES				
		1939	1940	1941	1942	1943
Ministérios:	Cr\$					
Agricultura.....	162.000,00	100	—	4.647	46	46
Educação e Saúde.....	296.279.946,70	100	105	103	113	113
Fazenda.....	41.554.865,10	100	145	140	181	136
Justiça e Negócios Interiores.....	121.439.911,20	100	191	207	293	762
Trabalho, Indústria e Comércio.....	—	100	100	—	—	—
Viação e Obras Públicas.....	4.479.599.889,20	100	115	90	79	75
TOTAL.....	4.938.946.612,20	100	115	91	81	78

Bens Imóveis

	1943	ÍNDICES				
		1939	1940	1941	1942	1943
Presidência da República e Órgãos Subordinados...	Cr\$ 77.400.000,00	—	—	100	100	84
Ministérios:						
Agricultura.....	13.753.150,40	100	95	640	150	196
Educação e Saúde.....	47.098.020,60	100	30	295	205	208
Fazenda.....	1.442.599.542,10	100	100	108	108	110
Justiça e Negócios Interiores.....	297.340.164,50	100	103	103	188	208
Relações Exteriores.....	42.526.300,00	100	134	116	164	164
Trabalho, Indústria e Comércio.....	44.494.022,40	100	100	165	162	162
Viação e Obras Públicas.....	30.673.972,40	100	107	71	180	152
Diversos.....	—	100	100	—	—	—
TOTAL.....	1.995.885.172,40	100	100	92	99	101

Bens Móveis

	1943	ÍNDICES				
		1939	1940	1941	1942	1943
Presidência da República e Órgãos Subordinados...	Cr\$ 5.382.643,80	—	—	100	149	150
Ministérios:						
Agricultura.....	5.766.115,40	100	151	151	397	826
Educação e Saúde.....	8.471.135,60	100	165	168	168	168
Fazenda.....	20.007.850,60	100	109	147	166	160
Justiça e Negócios Interiores.....	45.195.366,20	100	144	212	216	219
Relações Exteriores.....	7.514.416,40	100	175	160	195	195
Trabalho, Indústria e Comércio.....	7.812.892,10	100	100	95	102	102
Viação e Obras Públicas.....	3.126.529,90	100	131	3	3	6
TOTAL.....	103.276.950,00	100	132	91	106	104

BENS DA UNIÃO

Totais

	1943	ÍNDICES				
		1939	1940	1941	1942	1943
	Cr\$					
Presidência da República e Órgãos Subordinados...	82.838.178,00	—	—	100	102	86
Ministérios:						
Aeronáutica.....	192.822.125,90	—	—	100	102	102
Agricultura.....	273.169.414,80	100	142	137	161	191
Educação e Saúde.....	775.686.179,80	100	107	124	128	129
Fazenda.....	1.504.162.257,80	100	101	109	111	111
Guerra.....	712.330.091,30	100	100	185	162	169
Justiça e Negócios Interiores.....	524.514.539,40	100	118	121	190	240
Marinha.....	575.580.000,00	100	100	141	100	100
Relações Exteriores.....	50.040.716,40	100	139	122	168	168
Trabalho, Indústria e Comércio.....	52.306.914,50	100	100	145	144	144
Viação e Obras Públicas.....	4.515.131.924,80	100	115	89	79	74
Diversos.....	—	100	100	—	—	—
TOTAL.....	9.258.582.362,70	100	111	102	95	94

BENS DE NATUREZA INDUSTRIAL

DEMONSTRAÇÃO DOS EXISTENTES NA DIRETORIA GERAL E NAS DIRETORIAS REGIONAIS DOS CORREIOS E TELÉGRAFOS

Instalações de Estações, Oficinas e Usinas

	1943	ÍNDICES				
		1939	1940	1941	1942	1943
	Cr\$					
Diretorias Regionais:						
Amazonas e Acre.....	1.743.502,20	100	102	102	102	102
Pará.....	1.484.118,90	100	107	100	112	112
Maranhão.....	—	100	100	100	100	—
Piauí.....	812.144,70	100	126	135	137	138
Ceará.....	1.573.420,00	100	100	132	132	132
Rio Grande do Norte.....	177.428,30	100	100	100	100	100
Paraíba.....	221.678,10	100	100	100	100	100
Pernambuco.....	1.016.089,50	100	100	100	103	103
Alagoas.....	137.882,00	100	100	128	128	128
Sergipe.....	170.326,20	100	108	114	115	116
Bahia.....	1.167.535,50	100	108	108	108	137
Espírito Santo.....	695.574,80	100	106	130	165	165
Rio de Janeiro.....	522.500,00	100	100	100	100	124
Distrito Federal.....	—	—	—	—	—	—
São Paulo.....	715.292,00	100	100	132	100	100
Ribeirão Preto.....	91.672,00	100	115	—	166	174
Botucatu.....	184.060,80	100	133	—	179	211
Paraná.....	325.220,90	100	100	100	100	100
Santa Catarina.....	1.408.041,80	100	111	125	153	150
Rio Grande do Sul.....	240.329,10	100	100	168	100	100
Santa Maria.....	229.651,00	100	100	—	100	100
Minas Gerais.....	—	—	—	—	100	—
Juiz de Fora.....	—	—	—	—	—	—
Uberaba.....	291.995,80	100	100	—	115	155
Campanha.....	158.022,00	100	100	—	106	130
Diamantina.....	—	—	—	—	—	—
Goiás.....	101.352,90	100	100	100	100	100
Mato Grosso.....	113.161,60	100	100	325	100	100
Campo Grande.....	254.118,40	100	100	—	100	100
Diretoria Geral.....	1.364.109,20	100	110	50	65	81
TOTAL.....	15.299.227,70	100	105	102	109	114

BENS DE NATUREZA INDUSTRIAL

DEMONSTRAÇÃO DOS EXISTENTES NA DIRETORIA GERAL E NAS DIRETORIAS
REGIONAIS DOS CORREIOS E TELÉGRAFOS

Móveis, Utensílios, Materiais, etc.

	1943	ÍNDICES				
		1939	1940	1941	1942	1943
		Cr\$				
Diretorias Regionais:						
Amazonas e Acre.....	937.422,00	100	292	292	292	293
Pará.....	1.141.514,00	100	94	92	128	106
Maranhão.....	816.000,80	100	100	100	100	100
Piauí.....	584.916,00	100	98	79	77	91
Ceará.....	1.696.501,40	100	104	110	109	119
Rio Grande do Norte.....	423.391,80	100	100	100	100	100
Paraíba.....	520.044,00	100	93	78	75	86
Pernambuco.....	2.249.676,40	100	98	116	192	219
Alagoas.....	400.415,80	100	100	127	127	127
Sergipe.....	989.485,20	100	99	113	113	170
Bahia.....	1.849.379,80	100	166	166	166	254
Espirito Santo.....	738.417,30	100	101	96	98	118
Rio de Janeiro.....	1.612.736,30	100	102	102	102	126
Distrito Federal.....	1.768.827,30	100	100	100	100	100
São Paulo.....	3.609.591,10	100	105	140	108	108
Ribeirão Preto.....	464.931,10	100	130	—	117	114
Botucatu.....	1.017.575,10	100	130	—	225	305
Paraná.....	332.903,10	100	100	100	100	100
Santa Catarina.....	713.548,40	100	104	109	80	37
Rio Grande do Sul.....	924.016,30	100	100	142	100	100
Santa Maria.....	392.147,00	100	100	—	100	100
Minas Gerais.....	785.659,10	100	100	206	100	100
Juiz de Fora.....	—	—	—	—	—	—
Uberaba.....	442.551,00	100	112	—	170	82
Campanha.....	504.586,70	100	100	—	178	248
Diamantina.....	152.457,40	100	100	—	510	507
Goiaz.....	206.928,40	100	100	100	100	100
Mato Grosso.....	607.961,10	100	119	227	130	162
Campo Grande.....	361.460,00	100	103	—	103	103
Diretoria Geral.....	39.184.066,40	100	133	154	249	323
TOTAL.....	65.429.110,30	100	116	126	164	193

BENS DE NATUREZA INDUSTRIAL

DEMONSTRAÇÃO DOS EXISTENTES NA DIRETORIA GERAL E NAS DIRETORIAS
REGIONAIS DOS CORREIOS E TELÉGRAFOS

Próprios Nacionais

	1943	ÍNDICES				
		1939	1940	1941	1942	1943
	Cr\$					
Diretorias Regionais:						
Amazonas e Acre.....	1.013.950,00	100	82	183	82	82
Pará.....	524.796,00	100	94	137	94	95
Maranhão.....	769.430,00	100	100	3.343	100	3.495
Piauí.....	1.050.379,40	100	131	308	138	140
Ceará.....	3.627.434,30	100	100	149	114	149
Rio Grande do Norte.....	1.131.000,00	100	100	100	101	101
Paraíba.....	3.916.618,30	100	100	103	104	104
Pernambuco.....	2.193.349,20	100	100	101	100	101
Alagoas.....	939.339,30	100	100	128	123	151
Sergipe.....	578.400,00	100	100	113	100	107
Bahia.....	4.279.455,30	100	100	122	100	109
Espírito Santo.....	1.017.500,00	100	100	140	100	100
Rio de Janeiro.....	5.285.854,10	100	110	114	110	118
Distrito Federal.....	—	—	—	100	—	—
São Paulo.....	8.564.249,40	100	100	204	100	100
Ribeirão Preto.....	1.675.475,20	100	100	—	100	103
Botucatu.....	527.393,20	—	—	—	100	102
Paraná.....	2.751.939,80	100	100	5.312	4.586	4.664
Santa Catarina.....	1.737.755,90	100	101	108	101	105
Rio Grande do Sul.....	6.681.736,20	100	103	289	241	264
Santa Maria.....	725.148,30	100	100	—	98	132
Minas Gerais.....	—	—	—	100	—	—
Juiz de Fora.....	551.184,10	—	100	—	100	100
Uberaba.....	80.700,00	—	—	—	—	100
Campanha.....	1.097.257,80	100	100	—	301	304
Diamantina.....	20.000,00	—	—	—	—	100
Goias.....	27.700,00	100	100	2.136	100	104
Mato Grosso.....	962.971,40	100	100	335	100	161
Campo Grande.....	1.075.400,40	100	100	100	100	135
Diretoria Geral.....	8.671.566,30	100	100	102	100	100
TOTAL.....	61.477.983,90	100	102	184	119	128

BENS DE NATUREZA INDUSTRIAL

DEMONSTRAÇÃO DOS EXISTENTES NA DIRETORIA GERAL E NAS DIRETORIAS REGIONAIS DOS CORREIOS E TELÉGRAFOS

Redes Telegráficas, Telefônicas e Cabos

	1943	ÍNDICES				
		1939	1940	1941	1942	1943
Diretorias Regionais:	Cr\$					
Amazonas e Acre.....	8.452.045,50	100	100	100	100	100
Pará.....	512.804,00	100	100	107	107	108
Maranhão.....	—	100	100	100	100	—
Piauí.....	1.852.571,50	100	100	100	100	100
Ceará.....	5.578.862,10	100	100	100	100	100
Rio Grande do Norte.....	1.180.014,10	100	100	100	100	100
Paraíba.....	1.387.527,90	100	100	100	100	100
Pernambuco.....	2.151.470,00	100	100	100	100	101
Alagoas.....	808.974,90	100	100	100	100	100
Sergipe.....	1.718.326,30	100	102	102	102	104
Bahia.....	2.444.545,20	100	100	100	100	102
Espírito Santo.....	1.792.012,40	100	109	100	100	100
Rio de Janeiro.....	9.125.306,00	100	100	100	100	100
Distrito Federal.....	—	—	—	—	—	—
São Paulo.....	1.047.293,60	100	100	137	100	100
Ribeirão Preto.....	415.239,30	100	143	—	156	161
Botucatu.....	7.487,70	100	100	—	100	100
Paraná.....	2.807.931,50	100	100	100	100	100
Santa Catarina.....	2.750.634,60	100	102	102	110	113
Rio Grande do Sul.....	2.581.427,10	100	100	182	100	100
Santa Maria.....	2.111.470,90	100	100	—	100	100
Minas Gerais.....	8.160.446,30	100	100	135	100	100
Juiz de Fora.....	2.292.241,50	—	100	—	100	100
Uberaba.....	1.086.116,00	100	100	—	163	1.508
Campanha.....	614.933,10	100	100	—	100	854
Diamantina.....	—	—	—	—	—	—
Goiás.....	1.559.403,00	100	100	100	100	100
Mato-Grosso.....	3.487.429,00	100	100	177	100	100
Campo Grande.....	2.667.128,30	100	100	—	100	100
Diretoria Geral.....	—	—	—	—	—	—
TOTAL.....	75.593.641,80	100	103	103	104	102

BENS DE NATUREZA INDUSTRIAL

DEMONSTRAÇÃO DOS EXISTENTES NA DIRETORIA GERAL E NAS DIRETORIAS REGIONAIS DOS CORREIOS E TELÉGRAFOS

Totais

	1943	ÍNDICES				
		1939	1940	1941	1942	1943
	Cr\$					
Diretorias Regionais:						
Amazonas e Acre.....	12.146.919,70	100	104	114	104	104
Pará.....	3.663.232,80	100	100	104	114	107
Maranhão.....	1.585.430,80	100	100	100	100	41
Piauí.....	4.300.011,60	100	110	143	109	112
Ceará.....	12.476.217,80	100	101	116	108	117
Rio Grande do Norte.....	2.911.834,20	100	100	100	101	101
Paráíba.....	6.045.868,30	100	99	100	100	101
Pernambuco.....	7.610.585,10	100	100	103	115	121
Alagoas.....	2.286.612,00	100	100	116	114	123
Sergipe.....	3.456.537,70	100	101	107	104	118
Bahia.....	16.740.915,80	100	104	110	104	113
Espírito Santo.....	4.243.504,50	100	101	113	107	110
Rio de Janeiro.....	16.546.396,40	100	103	104	103	108
Distrito Federal.....	1.768.827,30	100	100	663	100	100
São Paulo.....	13.936.426,10	100	101	179	102	102
Ribeirão Preto.....	2.647.317,60	100	110	—	111	113
Botucatu.....	1.736.516,80	100	131	—	335	406
Paraná.....	6.217.995,30	100	100	189	176	176
Santa Catarina.....	6.609.980,70	100	103	108	105	95
Rio Grande do Sul.....	10.527.508,70	100	101	217	156	165
Santa Maria.....	3.458.417,20	100	100	—	100	105
Minas Gerais.....	8.946.105,40	100	100	229	100	100
Juiz de Fora.....	2.843.425,60	—	100	—	100	100
Uberaba.....	1.901.362,80	100	108	—	157	237
Campanha.....	2.374.799,60	100	100	—	175	199
Diamantina.....	172.457,40	100	100	—	510	573
Goiaz.....	1.895.384,30	100	100	130	100	100
Mato Grosso.....	5.171.523,10	100	102	205	102	113
Campo Grande.....	4.358.107,10	100	100	—	100	107
Diretoria Geral.....	49.219.741,90	100	118	126	178	219
TOTAL GERAL.....	217.799.963,70	100	106	130	121	128

BENS DE NATUREZA INDUSTRIAL

Estradas de Ferro da União

	1943	ÍNDICES				
		1939	1940	1941	1942	1943
Estradas de Ferro:	Cr\$					
Central do Brasil (1).....	—	100	129	132	—	—
Rêde Viação Cearense.....	162.710.490,20	100	104	107	109	111
Central do Piauí (2).....	—	100	100	179	—	—
São Luiz a Terezina.....	87.651.733,60	100	131	131	172	166
Viação Férrea Federal Leste Brasileiro.....	201.922.666,40	100	180	113	118	85
Petrolina a Terezina (3).....	—	100	128	—	—	—
Bahia a Minas.....	97.456.690,30	100	105	107	112	114
Central do Rio Grande do Norte.....	50.412.639,50	100	103	106	120	124
Tocantins.....	4.313.593,00	—	100	100	98	98
Maricá (4).....	—	—	100	100	106	—
Madeira-Mamoré.....	79.965.065,80	100	100	133	133	133
Rêde Mineira Viação (5).....	442.796.663,00	100	100	127	100	—
Rêde de Viação Paraná-Santa Catarina (6).....	—	100	100	156	—	—
Viação Férrea do Rio Grande do Sul (7).....	708.810.283,60	100	292	293	303	303
Bragança.....	21.011.300,90	100	100	110	110	110
Great Western (8).....	188.269.360,60	100	100	84	84	84
Noroeste do Brasil (9).....	—	100	178	191	—	—
Goiaz.....	64.950.957,90	100	138	147	156	161
TOTAL.....	2.110.271.444,80	100	139	141	67	51

- (1) Transformada em autarquia — Decreto-lei n.º 3 306, de 24-5-1941.
(2) Incorporada à Estrada de Ferro São Luiz a Terezina — Decreto-lei n.º 4 255, de 15-4-1942.
(3) Incorporada à Viação Férrea Leste Brasileiro — Decreto-lei n.º 2 964, de 20-1-1941.
(4) Incorporada à Estrada de Ferro Central do Brasil — Decreto-lei n.º 5 784, de 30-8-1943.
(5) Arrendada ao Estado de Minas Gerais.
(6) Transformada em autarquia — Decreto-lei n.º 4 746, de 25-9-1942.
(7) Arrendada ao Estado do Rio Grande do Sul — Decreto n.º 15 438, de 10-4-1922.
(8) Sob a direção de arrendatários.
(9) Transformada em autarquia — Decreto-lei n.º 4 176, de 13-3-1942.

VALORES PERTENCENTES À UNIÃO

DISCRIMINAÇÃO	1943	ÍNDICES				
		1939	1940	1941	1942	1943
	Cr\$					
Ações do Banco do Brasil.....	51.830.400,00	100	100	100	100	100
Ações da Companhia Siderúrgica Nacional.....	163.622.800,00	—	—	100	80	100
Ações da Companhia Vale do Rio Doce S. A.....	104.000.000,00	—	—	—	100	1.300
Algodão em estoque.....	60.630,70	—	—	—	—	100
Apólices do Fundo de Amortização.....	161.532.900,00	100	106	114	118	118
Banco do Brasil c/algodão em custódia.....	47.781.164,00	—	—	—	—	100
Em espécie nas tesourarias.....	—	100	311	432	409	—
Ouro em Depósito.....	5.103.292.120,00	100	133	190	323	735
Officinas de Ligas Monetárias.....	866.203,10	—	—	—	—	100
Títulos adquiridos pela Polícia Militar.....	372.200,00	—	—	100	100	100
Títulos e outros objetos.....	234.365.629,50	100	112	561	1.545	996
TOTAL.....	5.867.724.047,30	100	129	205	328	638

DEMONSTRAÇÃO DO OURO ADQUIRIDO PELA UNIÃO

DISCRIMINAÇÃO	AQUISIÇÃO DE OURO		DESPESAS DE AQUISIÇÃO	JUROS DO BANCO DO BRASIL	CUSTO TOTAL DO OURO
	EM GRAMAS	EM CR\$			
Até 1942.....	110.820.349,732	2.402.820.713,40	8.814.574,90	126.474.905,70	2.538.110.194,00
Mais:					
Acerto efetuado pelo Banco do Brasil em novembro de 1942.....	—	—	0,10	—	0,10
	110.820.349,732	2.402.820.713,40	8.814.575,00	126.474.905,70	2.538.110.194,10
Menos:					
Acerto efetuado pelo Banco do Brasil em 1942, nos meses abaixo:					
Fevereiro.....	—	—	549,20	—	549,20
Maió.....	—	—	502,60	—	502,60
Setembro.....	—	—	18,00	—	18,00
Outubro.....	—	—	1.806,60	—	1.806,60
Dezembro.....	—	—	780,00	—	780,00
	110.820.349,732	2.402.820.713,40	8.810.918,60	126.474.905,70	2.538.106.537,70
Em 1943:					
Janeiro.....	4.939.441,171	114.603.540,70	97.655,20	—	114.701.195,90
Fevereiro.....	663.279,569	14.913.181,20	108.135,70	—	15.021.316,90
Março.....	5.237.518,427	121.222.164,40	160.984,70	—	121.383.149,10
Abril.....	13.774.093,039	320.398.553,80	104.333,30	—	320.502.887,10
Maió.....	9.617.329,896	223.540.155,10	107.068,70	—	223.647.223,80
Junho.....	11.289.345,705	2.426.571,60	107.509,10	19.248.160,30	281.782.241,00
Julho.....	13.892.836,568	322.207.734,00	116.107,80	—	322.323.841,80
Agosto.....	18.196.982,285	419.747.719,80	118.434,20	—	419.866.154,00
Setembro.....	18.371.714,963	423.534.620,00	215.548,90	—	423.750.168,90
Outubro.....	18.063.948,135	416.754.107,00	99.306,10	—	416.853.413,10
Novembro.....	9.226.296,407	212.603.502,10	99.937,50	—	212.703.439,60
Dezembro.....	344.909,727	7.444.219,00	99.321,70	81.089.441,40	88.632.982,10
	234.438.045,624	5.262.216.782,10	10.245.261,50	226.812.507,40	5.499.274.551,00
Menos:					
Ouro convertido em cambiais:					
Em 1938.....	6.044.097,509	109.533.446,50	—	—	109.533.446,50
Em 1939.....	2.711.059,081	49.068.054,70	—	—	49.068.054,70
Em 1940.....	13.623,704	275.980,70	—	—	275.980,70
Recolhido ao Museu Numismático da Casa da Moeda.....	2.435,405	46.930,30	—	—	46.930,30
Quebra.....	8.174,485	215,00	—	—	215,00
Acerto do Banco.....	—	34,90	—	—	34,90
	225.658.655,440	5.103.292.120,00	10.245.261,50	226.812.507,40	5.340.349.888,90

DISCRIMINAÇÃO	ATÉ 1942	EM 1943	TOTAL
RESUMO	Cr\$	Cr\$	Cr\$
Preço de aquisição.....	2.402.820.713,40	2.859.396.068,70	5.262.216.782,10
Despesas de aquisição.....	8.810.918,60	1.434.342,90	10.245.261,50
Juros pagos ao Banco do Brasil.....	126.474.905,70	100.337.601,70	226.812.507,40
	2.538.106.537,70	2.961.168.013,30	5.499.274.551,00

No total do ouro adquirido até 1942 estão incluídas 30.216,449 gs. de ouro, contabilizadas pelo valor de Cr\$ 411.391,60 a saber:

	Grs.	Cr\$
Uma pepita de ouro doada pelo Exmo. Sr. Presidente da República.....	298,800	6.872,40
Recolhidas pela Casa da Moeda (1.488 moedas de ouro nacionais e estrangeiras).....	16.827,118	403.850,80
Aprendidas pela fiscalização de ouro.....	27,852	668,40
Excesso verificado nas refinações.....	13.062,679	
	30.216,449	411.391,60

OURO ADQUIRIDO PELA UNIÃO

Movimento nos Exercícios

DISCRIMINAÇÃO	1943	ÍNDICES				
		1939	1940	1941	1942	1943
AQUISIÇÕES						
	Cr\$					
Janeiro.....	114.603.540,70	100	288	157	198	1.290
Fevereiro.....	14.913.181,20	100	122	648	243	12
Março.....	121.222.161,40	100	95	131	208	780
Abril.....	320.398.553,80	100	499	191	92	3.602
Maió.....	223.540.155,10	100	74	75	129	968
Junho.....	262.426.571,60	100	84	427	227	1.569
Julho.....	322.207.734,00	100	90	174	185	2.133
Agosto.....	419.747.719,80	100	97	187	232	2.209
Setembro.....	423.534.620,00	100	98	185	71	2.413
Outubro.....	416.754.107,00	100	83	119	2.058	1.694
Novembro.....	212.603.502,10	100	77	157	80	1.053
Dezembro.....	7.444.219,00	100	56	56	48	29
TOTAL DAS AQUISIÇÕES.....	2.859.396.068,70	100	110	190	442	1.369
Despesa.....	1.434.342,90	100	88	84	87	89
Juros pagos ao Banco do Brasil.....	100.337.601,70	100	193	104	12	533
Custo.....	2.961.168.013,30	100	117	182	404	1.291

FINANCIAMENTO DA COMPRA DE OURO

Exercício de 1943

	Até 1942	Em 1943	TOTAL
	Cr\$	Cr\$	Cr\$
NO BANCO DO BRASIL:			
c/Carteira de Redescontos.....	356.261.585,70	—	356.261.585,70
c/Convênio Francês.....	15.264.957,90	—	15.264.957,90
c/Convênio Inglês.....	893.324,90	—	893.324,90
c/Despesa da União.....	177.044.710,90	100.337.601,70	277.382.312,60
c/Garantia de Débitos a Liquidar.....	31.168.051,30	—	31.168.051,30
c/Liquidação.....	14.482.854,50	—	14.482.854,50
c/Recebimento do Crédit Foncier du Brésil.....	2.952.005,00	—	2.952.005,00
	598.067.490,20	100.337.601,70	698.405.091,90
Saldo dos adiantamentos feitos pelo Banco do Brasil c/Comp. de Ouro....	—	3.000.458.067,50	3.000.458.067,50
Valor de Grs. 30.161,603, conforme consta da nota que acompanha o quadro demonstrativo do ouro adquirido.....	411.391,60	—	411.391,60
Importâncias entregues ao Banco do Brasil pela Caixa de Amortização, de acôrdo com a seguinte legislação:			
Decreto-lei n.º 2 918, de 30-12-40.....	700.000.000,00	—	700.000.000,00
Decreto-lei n.º 3 966, de 23-12-41.....	300.000.000,00	—	300.000.000,00
Decreto-lei n.º 4 183, de 16- 3-42.....	200.000.000,00	—	200.000.000,00
Decreto-lei n.º 4 784, de 5-10-42.....	600.000.000,00	—	600.000.000,00
TOTAL.....	2.398.478.881,80	3.100.795.669,20	5.499.274.551,00

MATERIAL EM ESTOQUE

	1943	ÍNDICES				
		1939	1940	1941	1942	1943
	Cr\$					
No Departamento Federal de Compras.....	1.323.838,90	—	—	100	195	178

CRÉDITOS DA UNIÃO

	1943	ÍNDICES				
		1939	1940	1941	1942	1943
	Cr\$					
Bancos e Correspondentes.....	1.127.694.318,40	100	62	274	53	229
Bancos e Correspondentes — C/Plano Especial de Obras Públicas e Aparelhamento da Defesa Nacional.....	544.957.039,10	—	100	115	67	132
Consignações a Descontar.....	4.318,80	—	—	—	—	100
Devedores por Aquisição de Próprios da União.....	3.932.165,20	100	582	218	222	203
Devedores por Empréstimos.....	201.927.641,60	100	136	143	143	162
Devedores por Serviços Telegráficos.....	841.512,60	—	—	100	17	9
Diversos Responsáveis.....	616.519.832,00	100	127	63	100	158
Diversos Responsáveis do Plano Especial de Obras Públicas e Aparelhamento da Defesa Nacional..	17.859.429,90	100	74	1.573	3.480	892
Dívida Ativa.....	89.817.495,00	100	122	126	123	125
Dívida dos Estados e Municípios.....	442.714.980,90	100	101	109	108	112
Operações Decorrentes do Financiamento do Algodão.	49.593.331,50	—	—	—	100	5.025
TOTAL GERAL.....	3.095.912.065,00	100	127	191	115	210

BANCOS E CORRESPONDENTES

CONTAS	1943	ÍNDICES				
		1939	1940	1941	1942	1943
	Cr\$					
Bancos e Correspondentes.....	1.672.651.357,50	100	146	371	109	340

BANCOS E CORRESPONDENTES

CONTAS	SALDOS DE 1942		MOVIMENTO EM 1943		SALDOS PARA 1944	
	DEVEDORES	CREDORES	DERITO	CRÉDITO	DEVEDORES	CREDORES
BANCO DO BRASIL						
EM ESPÉCIE						
Adiantamentos s/Ouro a Adquirir.....	—	98.847.191,20	—	50.958.553,10	—	149.805.744,30
Capital do Banco Rural.....	100.000.000,00	—	—	—	100.000.000,00	—
Compra de Ouro.....	—	139.627.655,90	—	2.860.830.411,60	—	3.000.458.067,50
Construção do Estádio Nacional.....	11.771.434,90	—	25.561.650,50	—	37.333.085,40	—
Depósito do Conselho Técnico de Economia e Finanças.....	168.273,60	—	—	44.188,50	124.085,10	—
Dívida Externa Federal.....	35.070.000,00	—	—	—	35.070.000,00	—
Empréstimo de £ 1.000.000.00.00.....	60.000.000,00	—	—	—	60.000.000,00	—
Empréstimo ao Governo do Paraguai.....	—	—	—	30.595.129,70	—	30.595.129,70
Funcionamento da Câmara de Reajustamento Econômico.....	—	—	—	1.427.671,30	—	1.427.671,30
Fundos de Guerra.....	466.627,00	—	456.160,30	—	922.787,30	—
Fundos para a Organização da Defesa Passiva Antiaérea do Brasil.....	—	—	4.322,90	—	4.322,90	—
Fundo Rodoviário dos Estados e Municípios.....	29.452.925,10	—	10.508.164,30	—	39.961.089,40	—
Liquidação.....	—	7.936.346,20	1.049.508.863,20	—	1.041.572.517,00	—
Liquidação Especial.....	9.470,00	—	—	9.470,00	—	—
Ministério da Agricultura.....	54.050,50	—	—	54.050,50	—	—
Monumento à Juventude Brasileira.....	42.970,40	—	878,10	—	43.848,50	—
Notas da Caixa de Estabilização.....	575.250,00	—	—	470.066,30	105.183,70	—
Produto de Obrigações do Tesouro do Decreto 19 412, de 19-11-30.....	43.746.307,60	—	3.027.435,30	—	46.773.742,90	—
Produto de Venda de Apólices do Decreto n.º 1 967, de 15-9-37.....	34.466,00	—	—	636,50	33.829,50	—
Recursos do Decreto-lei n.º 1 059, de 19-1-39.....	1.539.123,70	—	78.024,40	78.024,40	1.539.123,70	—
Recursos do Decreto-lei n.º 2 012, de 10-2-40.....	59.602.425,70	—	26.017.234,30	28.669.741,80	56.949.918,20	—
Recursos do Decreto-lei n.º 3 103, de 12-3-41.....	202.551.411,20	—	11.916.702,20	44.268.569,80	170.199.543,60	—
Recursos do Decreto-lei n.º 4 172, de 13-3-42.....	126.001.533,60	—	111.726.188,10	150.507.812,90	87.219.858,80	—
Recursos do Decreto-lei n.º 5 294, de 2-3-43.....	—	—	624.933.080,30	395.884.485,50	229.048.594,80	—
Suprimentos à Carteira de Redescontos.....	—	—	2.699.900.000,00	—	2.699.900.000,00	—
Transferência de Proventos de Aposentadoria.....	—	—	—	6.220.991,00	—	6.220.991,00
Universidade do Brasil.....	6.786.082,20	—	1.698.937,90	—	8.485.020,10	—
TOTAL.....	677.872.351,50	246.411.193,30	4.565.337.591,80	3.570.019.802,90	4.615.286.550,90	3.188.507.603,80
EM OBJETOS DE VALOR						
Fundos de Guerra.....	1.070,00	—	79,00	—	1.149,00	—
EM TÍTULOS						
Ações do Banco do Brasil.....	7.947.614,40	—	—	—	7.947.614,40	—
Apólices do Decreto-lei n.º 111.0, de 16-2-39.....	7.250.260,00	—	10.097.828,10	—	17.348.088,10	—
Apólices do Empréstimo Mineiro de Consolidação.....	3.641.800,00	—	—	800,00	3.641.000,00	—
Apólices do Estado de Minas Gerais.....	888.000,00	—	—	—	888.000,00	—
Apólices do Reajustamento Econômico 1933-1934.....	90.500,00	—	—	—	90.500,00	—
Apólices do Reajustamento Econômico 1934-1937.....	295.500,00	—	—	75.500,00	220.000,00	—
Apólices do Reajustamento Econômico 1938.....	511.500,00	—	—	35.500,00	476.000,00	—
Apólices do Reajustamento Econômico 1941.....	369.500,00	—	205.000,00	—	574.500,00	—
Conta n.º 4 — Vinculada.....	16.765.500,00	—	—	—	16.765.500,00	—
Fundos de Guerra.....	150,00	—	100,00	—	250,00	—
Títulos da Prefeitura Municipal de Petrópolis.....	143.000,00	—	—	28.200,00	114.800,00	—
TOTAL.....	37.903.324,40	—	10.302.928,10	140.000,00	48.066.252,50	—
[OUTROS BANCOS E CORRESPONDENTES						
EM ESPÉCIE						
Banco de Crédito da Borracha.....	—	—	59.950.000,00	—	59.950.000,00	—
Banco Português do Brasil, c/Melhoramentos da Baixada Fluminense.....	18.077.646,80	—	—	—	18.077.646,80	—
Banque de Paris et des Pays Bas.....	1.991.334,50	—	—	—	1.991.334,50	—
Caixa de Mobilização Bancária, c/Suprimentos.....	—	—	71.307.000,00	—	71.307.000,00	—
Central Hanover Bank & Trust Co. c/Vinculada.....	3.718.520,00	—	16.900.000,00	20.218.412,50	400.107,50	—
Crédit Foncier du Brésil.....	4.001.035,70	—	—	—	4.001.035,70	—
Dillon Read, c/1.....	—	114.854,40	—	11.660,20	—	126.514,60
Dillon Read, c/3.....	8.404.274,80	—	—	—	8.404.274,80	—
Dillon Read, c/7.....	3.778.579,70	—	—	—	3.778.579,70	—
Dillon Read, c/10.....	1.087.583,70	—	—	—	1.087.583,70	—
N.M. Rothschild & Sons.....	—	1.748.487,80	2.045.194,10	1.188.601,70	—	891.895,40
Reichsbank, c/Especial.....	1.145.638,70	—	—	—	1.145.638,70	—
The Chase National City Bank, c/Vinculada.....	129.933,20	—	5.587.993,00	5.717.926,20	—	—
TOTAL.....	42.334.547,10	1.863.342,20	155.790.187,10	27.136.600,60	170.143.201,40	1.018.410,00
EM TÍTULOS						
Banco Germânico da América do Sul.....	1.905.000,00	—	—	—	1.905.000,00	—
Banque Française et Italienne pou l'Amérique du Sud.....	26.775.217,50	—	—	—	26.775.217,50	—
TOTAL.....	28.680.217,50	—	—	—	28.680.217,50	—
TOTAL GERAL.....	786.791.510,50	248.274.535,50	4.731.430.786,00	3.597.296.403,50	4.862.177.371,30	3.189.526.013,80
RESUMO						
Banco do Brasil.....	715.776.745,90	246.411.193,30	4.575.640.598,90	3.570.159.802,90	4.663.353.952,40	3.188.507.603,80
Outros Bancos e Correspondentes.....	71.014.764,60	1.863.342,20	155.790.187,10	27.136.600,60	198.823.418,90	1.018.410,00
TOTAL GERAL.....	786.791.510,50	248.274.535,50	4.731.430.786,00	3.597.296.403,50	4.862.177.371,30	3.189.526.013,80

DEVEDORES POR AQUISIÇÃO DE PRÓPRIOS DA UNIÃO

Débitos nas Repartições Pagadoras

MINISTÉRIOS	1943	ÍNDICES				
		1939	1940	1941	1942	1943
	Cr\$					
Educação e Saúde.....	25.900,60	—	—	—	—	100
Serviço de Águas e Esgotos.....	—	100	100	100	—	—
Fazenda:						
Alfândega do Rio de Janeiro.....	9.621,00	100	81	63	44	23
Casa da Moeda.....	38.227,90	100	93	104	93	83
Tesouro Nacional.....	2.811.757,30	100	9.251	2.367	2.837	2.704
Guerra.....	556.936,80	100	89	107	88	79
Justiça e Negócios Interiores:						
Imprensa Nacional.....	1.888,70	100	74	47	21	11
Polícia Civil do Distrito Federal.....	4.277,90	100	85	69	54	31
Polícia Militar do Distrito Federal.....	35.902,70	—	100	77	59	41
Marinha.....	358.542,70	100	87	74	62	49
Viação e Obras Públicas:						
Departamento de Administração.....	11.933,50	—	—	100	59	19
Departamento Correios e Telégrafos.....	127.176,10	100	178	150	131	114
Estrada de Ferro Central do Brasil.....	—	100	82	66	—	—
TOTAL.....	3.982.165,20	100	582	218	222	203

DEVEDORES POR EMPRÉSTIMOS

	1943	ÍNDICES				
		1939	1940	1941	1942	1943
		Cr\$				
Associação Comercial do Rio de Janeiro.....	33.065.647,00	—	100	100	99	100
Caixa de Construção de Casas do Ministério da Guerra.....	8.229.276,10	100	149	149	142	137
Companhias:						
Brasileira de Produtos Químicos.....	1.267.892,10	100	100	100	100	100
Carbonífera de Urussanga.....	—	100	100	100	—	—
Carbonífera Rio Grandense.....	1.819.488,70	100	89	89	89	76
Eletro Metalúrgica Brasileira.....	5.000.000,00	100	100	100	100	100
Estrada de Ferro e Minas de S. Jerônimo.....	6.523.072,20	100	100	100	265	265
Industrial de Algodão e Oleos.....	1.400.000,00	100	100	100	100	37
Indústria e Viação de Pirapora.....	92.454,90	100	144	144	144	144
Minas de Carvão de Jacuí.....	4.991.781,00	100	100	100	100	100
Norte Paulista de Combustíveis.....	401.982,80	100	100	100	100	100
Fluminense Foot Ball Club.....	2.978.470,00	100	—	—	—	105
Genuino d'Almeida & Cia.....	194.028,00	—	—	—	100	100
Governo da República do Paraguai.....	30.000.000,00	—	—	—	—	100
Ministério da Marinha.....	—	100	64	28	—	—
Navegação Aérea Brasileira.....	7.020.000,00	—	—	—	100	88
Rêde de Viação Paraná Santa Catarina.....	23.207.659,10	100	97	93	88	78
Sociedade de Mineração Morro do Fraga.....	1.671.744,10	100	89	89	89	89
The Great Western of Brasil Railway C.º.....	43.666.467,60	100	142	185	185	185
The Leopoldina Railway C.º Ltd... ..	30.000.000,00	100	200	300	300	300
Usina Queiroz Junior Ltda.....	397.678,00	—	100	100	100	129
TOTAL.....	201.927.641,60	100	130	143	143	162

	DÉBITO EM 1942	SALDO DO MOVIMENTO EM 1943		DÉBITO EM 1943
		FINANCEIRO	PATRIMONIAL	
Cr\$	Cr\$	Cr\$	Cr\$	
Associação Comercial do Rio de Janeiro.....	33.185.647,00	— 120.000,00	—	33.065.647,00
Caixa de Construções de Casas do Ministério da Guerra..	8.533.790,70	—	— 304.514,60	8.229.276,10
Companhias:				
Brasileira de Produtos Químicos.....	1.267.892,10	—	—	1.267.892,10
Carbonífera Rio Grandense.....	2.139.488,70	— 320.000,00	—	1.819.488,70
Eletro Metalúrgica Brasileira.....	5.000.000,00	—	—	5.000.000,00
Estrada de Ferro e Minas de S. Jerônimo.....	6.523.072,20	—	—	6.523.072,20
Industrial de Algodão e Oleos.....	3.800.000,00	—	— 2.400.000,00	1.400.000,00
Indústria e Viação de Pirapora.....	92.454,90	—	—	92.454,90
Minas de Carvão de Jacuí.....	4.991.781,00	—	—	4.991.781,00
Norte Paulista de Combustíveis.....	401.982,80	—	—	401.982,80
Fluminense Foot-Ball Club.....	2.978.470,00	—	—	2.978.470,00
Genuino d'Almeida & Cia.....	194.028,00	—	—	194.028,00
Governo da República do Paraguai.....	—	+ 30.000.000,00	—	30.000.000,00
Navegação Aérea Brasileira.....	7.980.000,00	—	— 950.000,00	7.020.000,00
Rêde de Viação Paraná Sta. Catarina.....	26.155.999,70	—	— 2.948.340,60	23.207.659,10
Sociedade de Mineração Morro do Fraga.....	1.671.744,10	—	—	1.671.744,10
The Great Western of Brasil Railway Co.....	43.666.467,60	—	—	43.666.467,60
The Leopoldina Railway Co. Ltd.....	30.000.000,00	—	—	30.000.000,00
Usina Queiroz Junior Ltda.....	307.718,50	—	+ 89.959,50	397.678,00
TOTAL.....	178.800.537,30	+29.560,000,00	— 6.522.895,70	201.927.641,60

DIVERSOS RESPONSÁVEIS

ÓRGÃOS ADMINISTRATIVOS	1943	ÍNDICES				
		1939	1940	1941	1942	1943
DELEGACIAS:						
	Cr\$					
Amazonas.....	10.368.211,40	100	100	99	101	102
Pará.....	4.213.099,00	100	100	78	78	80
Maranhão.....	300.557,20	100	115	104	111	154
Piauí.....	964.352,60	100	97	96	97	101
Ceará.....	4.601.338,70	100	117	106	113	123
Rio Grande do Norte.....	1.146.573,00	100	96	134	262	338
Paraíba.....	17.547,10	100	130	420	140	180
Pernambuco.....	906.663,10	100	109	122	120	122
Alagoas.....	525.551,20	100	170	152	122	120
Sergipe.....	140.167,40	100	100	107	103	103
Bahia.....	4.106.362,50	100	1.561	1.765	2.180	2.139
Espírito Santo.....	174.606,30	100	101	103	104	106
Rio de Janeiro.....	1.489.657,90	100	461	357	469	500
São Paulo.....	23.386.317,10	100	93	97	97	100
Paraná.....	357.853,50	100	74	87	97	100
Santa Catarina.....	1.454.433,80	100	99	101	111	181
Rio Grande do Sul.....	3.121.030,10	100	86	121	129	118
Minas Geraes.....	1.872.452,10	100	95	101	363	141
Golaz.....	807.440,90	100	138	143	153	157
Mato Grosso.....	654.077,10	100	107	108	99	100
Nova York.....	470.384,50	100	90	93	33	42
MINISTÉRIOS:						
Aeronáutica.....	61,50	—	—	—	—	—
Agricultura.....	7.020.235,00	—	—	100	103	423
Educação e Saúde.....	37.132,50	100	100	1.200	3.900	3.700
Serviço de Águas e Esgotos.....	—	100	100	100	—	—
Fazenda:						
Alfândega do Rio de Janeiro.....	95.794,40	100	100	100	100	100
Caixa de Amortização.....	208.900,00	—	100	100	129	104
Casa da Moeda.....	5.415.804,90	100	222	222	222	272
Departamento Federal de Compras.....	2.381.772,50	100	584	14	14	11
Divisão do Imposto de Renda.....	2.960,10	—	—	100	100	100
Recebedoria do Distrito Federal.....	696.909,20	100	—	—	69.400	69.700
Tesouro Nacional.....	389.648.395,10	100	97	70	133	178
Guerra.....	7.532.906,80	100	98	10	10	10
Justiça e Negócios Interiores:						
Corpo de Bombeiros.....	—	—	100	—	—	—
Imprensa Nacional.....	152,50	—	—	—	—	—
Polícia Civil do Distrito Federal.....	60.569,60	100	4	4	4	4
Marinha.....	950.147,10	100	102	101	101	100
Trabalho, Indústria e Comércio.....	922.520,00	—	—	100	276	2.251
Viação e Obras Públicas.....	123.599.300,60	—	—	—	—	100
Departamento Correios e Telegrafos.....	16.867.593,70	100	103	114	126	130
Estrada de Ferro Central do Brasil.....	—	100	199	91	—	—
Inspetoria Federal de Obras Contra Sêcas.....	—	100	2	—	—	—
TOTAL.....	616.519.832,00	100	126	63	99	157
Responsáveis por Cauções:						
Rio Grande do Sul.....	—	100	100	100	100	—
Responsáveis do Plano Especial de Obras Públicas e Aparentamento da Defesa Nacional:						
Minas Geraes.....	1.271.039,60	—	—	—	—	100
Pará.....	1.000.000,00	—	—	—	100	82
Tesouro Nacional.....	15.588.390,30	—	—	—	100	23
TOTAL.....	17.859.429,90	—	—	—	100	26
TOTAL GERAL.....	634.379.261,90	100	126	70	116	138

DIVERSOS RESPONSÁVEIS

LANÇAMENTOS PATRIMONIAIS

Novas responsabilidades lançadas no exercício de 1943

	Cr\$	Cr\$
MINISTÉRIOS:		
AGRICULTURA:		
<i>Adiantamentos a comprovar:</i>		
Alberto Augusto Cavalcanti de Gusmão — Estatístico da classe "I".....	1.000,00	
Alberto Pereira da Cruz — Classificador da classe "G".....	8.000,00	
Augusto Craveiro Rangel — Oficial Administrativo da classe "I".....	700,00	
Bernardino Gonçalves Ferreira — Escriturário da classe "G".....	1.300.000,00	
Carlos Castelo Branco — Oficial Administrativo da classe "I".....	50.000,00	
Carlos Henrique Steele — Oficial Administrativo da classe "J".....	1.800,00	
Cinéas Lima Guimarães — Agr. Ecolog. da classe "K".....	120.000,00	
Clóvis de Lagos Bastos Vieira — Escriturário da classe "G".....	12.500,00	
Direceu Duarte Braga — Agrônomo da classe "L".....	3.000,00	
Dionísio Duarte — Oficial Administrativo da classe "J".....	1.300.000,00	
Egberto de Albuquerque Land — Economista Rural da classe "I".....	7.500,00	
Elioválido Chagas de Oliveira — Agrônomo da classe "H".....	492.482,10	
Evaristo Pena Scorza — Engenheiro da classe "L".....	10.000,00	
João Miranda — Engenheiro da classe "J".....	34.375,00	
João da Cruz Borges — Classificador da classe "G".....	5.000,00	
Mário de Figueiredo Xavier — Agrônomo da classe "I".....	27.000,00	
Mário Barbosa de Moura — Engenheiro da classe "L".....	402.375,00	
Matias Gonçalves de Oliveira Roxo — Engenheiro da classe "N".....	15.000,00	
Newton Moreira de Carvalho — Economista Rural da classe "H".....	3.500,00	
Pedro Anibal da Paixão — Oficial Administrativo da classe "K".....	1.275,00	
Valdemar Jean Jaques — Praticante de Laboratório da classe "F".....	2.500,00	
Valdomiro Gonçalves Cristino — Est. Cartog. da classe "J".....	500,00	
Valteir da Rocha Miranda — Oficial Administra da classe "H".....	1.166,50	
Vicente de Paulo Teixeira da Fonseca Vasconcelos — Diretor da classe "O".....	3.200.000,00	6.999.673,60
TRABALHO, INDÚSTRIA E COMÉRCIO:		
<i>Adiantamentos a comprovar:</i>		
Aristides Malheiros — Secretário do Gabinete do Ministro.....	150.000,00	
Antônio Argemiro Swenson — Oficial Administrativo da classe "K".....	5.300,00	
Alzira Batista de Oliveira — Escriturário referência XIII.....	4.000,00	
Celina da Costa Lima — Auxiliar de escritório referência XI.....	1.000,00	
Emanuel Derneval da Fonseca — Oficial Administrativo da classe "K".....	40.000,00	
Enéas Carlos de Rezende — Oficial Administrativo da classe "K".....	41.000,00	
Érico Sardenberg — Escriturário referência XIV.....	10.000,00	
Guilherme Vidal Ribeiro — Diretor em comissão do D. N. T.....	60.000,00	
Natália de Castro Lima — Oficial Administrativo da classe "I".....	500,00	
Paulo Acioli de Sá — Tecnologista da classe "M".....	38.000,00	
Pedro Baneira Nóvoa — Auxiliar referência XV.....	600,00	
Roberto de Lima Coelho — Tecnologista da classe "K".....	500.000,00	
Vitor José Castel Ruiz de Azevedo — Escriturário da classe "E".....	5.000,00	855.400,00
VIAÇÃO E OBRAS PÚBLICAS:		
<i>Adiantamentos a comprovar:</i>		
Abel José Gonçalves — Chefe da Portaria.....	33.780,00	
Adelmo Saldanha de Medeiros — Escriturário da classe "E".....	18.250.000,00	
Afonso Monteiro Ozório — Escriturário.....	52.900,00	
Alberto Souza Pinheiro — Escriturário referência XIV.....	957.000,00	
Álvaro Pereira da Costa Junior — Auxiliar de escritório referência XI.....	500,00	
Ângelo Nicolau Maria Crosato — Engenheiro da classe "H".....	18.250.000,00	
Antônio Júlio de Oliveira — Auxiliar de escritório referência VIII.....	3.377.417,90	
Ari Ministério — Escriturário da classe "F".....	1.000,00	
Artur Guabiraba da Cunha — Tesoureiro referência XVII.....	1.296.850,00	
Augusto Basílio Sobrinho — Escriturário referência XV.....	4.520.212,90	
Augusto Jaime B. Alencar Araripe — Escriturário.....	1.879.754,60	
Carlos Studart Gurgel — Almoxarife da classe "H".....	93.187,50	
Celso Macedo — Oficial Administrativo da classe "H".....	80.000,00	
Eduardo Rios Filhos — Engenheiro da classe "K".....	1.570.000,00	
Eleutério Marcos — Escriturário referência XVI.....	3.997.160,00	
Eliezer Jorge dos Santos — Auxiliar de escritório.....	7.217.878,70	
Flávio Vieira — Engenheiro da classe "L".....	204.000,00	
Felipe Marcos da Silva Endson — Servente da classe "E".....	4.000,00	
Francisco Itamar Alves — Auxiliar de escritório referência VII.....	630.950,00	

	Cr\$	Cr\$
Francisco Pires Ferreira — Prático Engenharia.....	2.500,00	
Francisco Xavier M. Curvelo — Almojarife da classe "I".....	1.004.150,00	
Gustavo de Faria — Major Chefe Comissão, etc.....	3.000.000,00	
Heliomar Teixeira de Oliveira — Escriturário referência XIV.....	2.373.250,00	
Henrique de Abreu Maia — Escriturário da classe "G".....	20.000.000,00	
Inácio Elerí Barreira — Agrônomo.....	1.650.832,00	
João Jaques Boiteux — Ddsenhista da classe "K".....	8.685,00	
Joaquim de Araujo Lima — Engenheiro Diretor da E. F. Madeira — Mamoré....	1.000.000,00	
José Loreti Werneck — Escriturário da classe "E".....	15.000,00	
José Maria Lócio — Desenhista referência IX.....	1.654.582,20	
José Marques Campos — Escriturário.....	1.666.750,00	
José Vieira de Melo — Oficial Administrativo da classe "J".....	675.000,00	
Manoel Alves Nogueira — Escriturário da classe "E".....	955.000,00	
Manoel Carneiro Monteiro — Escriturário referência XVII.....	4.147.151,00	
Manoel Marcos — Chefe da Portaria.....	30.000,00	
Maria Amália Campos de Siqueira — Auxiliar de escritório referência IX.....	1.780.036,90	
Mateus Roberto — Chefe de Secretaria.....	6.000,00	
Paulo Camoulet — Oficial Administrativo da classe "K".....	26.000,00	
Raimundo Emídio de Castro — Escriturário da classe "G".....	3.500.000,00	
Raimundo Fortuna Andréa dos Santos — Prático Engenharia.....	2.309.189,90	
Sebastião José Marques — Escriturário da classe "F".....	12.750.000,00	
Sebastião de Abreu — Engenheiro.....	2.353.250,00	
Vilmar Girão Maia — Armazenista referência XIII.....	275.250,00	123.599.218,60
REPARTIÇÕES:		
Caixa de Amortização:		
Carlos Soares Câmara — Tesoureiro		
Valor encontrado a menos em notas a assinar, pela Comissão de Balanço.....	8.300,00	
Polícia Civil do Distrito Federal		
Importe correspondente a três (3) cédulas, do valor de Cr\$ 200,00 cada uma, já inutilizadas pela Caixa de Amortização, anexas ao processo da mesma repartição número 1.299 D. A. 1943, e remetidas à Polícia Civil do Distrito Federal, para diligência, conforme Portaria nº. 380, de 20 de outubro de 1943, do Sr. Diretor da Caixa de Amortização.....	600,00	8.900,00
CASA DA MOEDA:		
Euclides de Melo Boracho — Chefe da Oficina de Impressão		
Importância debitada a êsse responsável, correspondente aos selos do consumo nacional que foram entregues àquela oficina, pela Tesouraria, para recarimbagem, conforme guia nº. 4, expedição nº. 840, de 20 de agosto de 1943.....		993.000,00
TESOURO NACIONAL:		
Fornecedores de Material.....	71.535.087,10	
Oscar de Oliveira Nascimento — Ex-Tesoureiro da Polícia do Estado da Bahia.....		
Adiantamento a comprovar.....	1.566.808,60	73.101.895,70
DEPARTAMENTO DOS CORREIOS E TELÉGRAFOS:		
Responsabilidades impostas, por infração de leis, regulamentos e extravios de registros, a funcionários das Diretorias Regionais seguintes:		
Pará.....	2.594,80	
Maranhão.....	33.702,90	
Ceará.....	1.978,20	
Paraíba.....	1.711,70	
Pernambuco.....	1.603,50	
Alagoas.....	380,10	
Distrito Federal.....	2.514,50	
Botucatu.....	1.733,80	
Minas Gerais.....	1.274,20	
Campanha.....	64.393,20	
Diamantina.....	1.383,30	
Campo Grande.....	9.242,70	122.512,90
TOTAL GERAL.....		205.680.600,80

DÍVIDA ATIVA

Demonstração pelas Repartições Arrecadoras

	1943	ÍNDICES				
		1939	1940	1941	1942	1943
DELEGACIAS FISCAIS:	Cr\$					
Amazonas.....	191.394,00	100	104	137	140	141
Pará.....	8.684.864,50	100	100	100	132	132
Maranhão.....	355.971,10	100	98	97	57	53
Piauí.....	157.203,20	100	104	136	167	167
Ceará.....	1.375.954,00	100	107	114	157	184
Rio Grande do Norte.....	904.386,40	100	92	146	167	178
Paraíba.....	3.767.686,80	100	106	109	113	113
Pernambuco.....	5.861.434,00	100	128	125	121	116
Alagoas.....	1.023.291,40	100	102	90	84	81
Sergipe.....	183.279,60	100	100	100	100	100
Bahia.....	2.591.148,70	—	—	100	158	262
Paraná.....	3.924.885,80	100	107	107	118	128
Santa Catarina.....	2.681.350,80	100	135	135	135	135
Rio Grande do Sul.....	6.862.713,40	100	101	92	55	63
Goiaz.....	407.767,80	100	100	100	107	103
Mato Grosso.....	1.090.815,70	100	100	108	107	110
MINISTÉRIOS:						
Fazenda:						
Divisão do Imposto de Renda.....	40.551.301,40	100	153	163	160	156
Recebedoria do Distrito Federal.....	5.555.663,10	100	100	100	100	100
Educação e Saúde.....	3.646.383,30	100	80	89	83	86
TOTAL.....	89.817.495,00	100	122	126	124	125

DÍVIDA DOS ESTADOS E MUNICÍPIOS

DEVEDORES	1943	ÍNDICES				
		1939	1940	1941	1942	1943
GOVERNOS:	Cr\$					
Amazonas.....	18.354.525,90	100	106	112	118	341
Pará.....	42.438.984,00	100	104	110	114	114
Maranhão.....	120.000,00	—	—	100	100	100
Piauí.....	309.032,80	100	100	100	100	100
Ceará.....	4.070.281,20	100	52	88	59	59
Rio Grande do Norte.....	1.973.693,50	100	106	113	120	120
Paraíba.....	3.806.250,00	100	104	109	113	117
Pernambuco.....	11.598.820,00	100	100	117	117	117
Sergipe.....	3.293.500,90	100	100	100	100	100
Bahia.....	18.963.511,90	100	104	104	109	104
Espírito Santo.....	400.000,00	100	100	100	100	100
Rio de Janeiro.....	3.534.033,80	100	33	33	33	33
São Paulo.....	155.177.389,60	100	102	108	111	113
Paraná.....	34.940.020,60	100	101	102	103	104
Santa Catarina.....	8.620.020,60	100	101	103	104	105
Rio Grande do Sul.....	—	100	105	109	—	—
Rio Grande do Sul — c/Viação Férrea Rio Grande do Sul.....	—	100	31	—	—	—
Goiaz.....	5.663.000,00	100	100	100	100	100
Mato Grosso.....	872.270,90	100	100	100	100	100
TOTAL.....	314.135.335,70	100	99	104	100	105
PREFEITURAS MUNICIPAIS:						
Distrito Federal.....	122.714.337,50	100	108	127	135	136
Alegrete — Rio Grande do Sul.....	5.865.307,70	100	107	114	122	131
TOTAL.....	128.579.645,20	100	108	126	134	135
TOTAL GERAL.....	442.714.980,90	100	101	109	108	112

DÍVIDA DOS ESTADOS E MUNICÍPIOS

DEVEDORES	DÉBITO EM 1942	SALDO DO MOVIMENTO EM 1943		DÉBITO EM 1943
		Financeiro	Patrimonial	
GOVERNOS:				
Amazonas.....	6.354.525,90	—	+ 12.000.000,00	18.354.525,90
Pará.....	42.438.984,00	—	—	42.438.984,00
Maranhão.....	120.000,00	—	—	120.000,00
Piauí.....	309.032,80	—	—	309.032,80
Ceará.....	4.070.281,20	—	—	4.070.281,20
Rio Grande do Norte.....	1.973.693,50	—	+ 140.000,00	3.806.150,00
Paraná.....	3.666.250,00	—	—	11.598.820,00
Perambuco.....	11.598.820,00	—	—	3.293.500,90
Sergipe.....	3.293.500,90	—	—	18.963.511,90
Bahia.....	19.963.511,90	—	—	400.000,00
Espírito Santo.....	400.000,00	—	—	3.534.033,80
Rio de Janeiro.....	3.534.033,80	—	+ 3.360.000,00	155.177.389,60
São Paulo.....	151.817.389,60	—	+ 350.000,00	34.940.020,60
Paraná.....	34.940.020,60	—	+ 105.000,00	8.630.020,60
Santa Catarina.....	8.630.020,60	—	—	5.663.000,00
Gozz.....	5.663.000,00	—	—	872.270,90
Mato Grosso.....	872.270,90	—	—	—
PREFEITURAS MUNICIPAIS:				
Distrito Federal.....	121.702.830,60	+ 1.010.669,60	+ 837,30	122.714.337,50
Alegrete — Rio Grande do Sul.....	5.481.592,00	—	+ 383.711,70	5.865.307,70
TOTAL.....	426.364.762,30	+ 1.010.669,60	+ 15.339.549,00	442.714.980,90

Nos débitos acima estão incluídos os empréstimos em obrigações do Tesouro demonstrados no quadro seguinte:

DEVEDORES	EMPRÉSTIMOS EM OBRIGAÇÕES (DEC. N.º 19.412; DE 19-11-930)	JUROS DEBITADOS			TOTAL	PAGAMENTOS E DEVOLUÇÕES	ENCANTRO DE CONTAS (DEC.-LEI N.º 5.019, DE 2-12-42)	SALDO DEVEDOR
		Até 1941	Em 1942	Em 1943				
GOVERNOS:								
Paraná.....	2.000.000,00	140.000,00	140.000,00	3.750.000,00	—	—	3.750.000,00	
Rio de Janeiro.....	6.000.000,00	3.860.000,00	3.360.000,00	9.990.000,00	8.055.966,20	—	1.934.033,80	
São Paulo.....	49.000.000,00	3.850.000,00	350.000,00	92.750.000,00	3.213.953,30	—	89.536.046,70	
Paraná.....	5.000.000,00	1.155.000,00	105.000,00	9.550.000,00	—	—	9.550.000,00	
Santa Catarina.....	1.500.000,00	8.400.000,00	583.333,30	28.983.333,30	11.540.000,00	17.443.333,30	2.863.000,00	
Rio Grande do Sul.....	20.000.000,00	55.895.000,00	3.955.000,00	147.888.333,30	22.809.919,50	17.443.333,30	107.635.080,50	
TOTAL.....	83.500.000,00	4.538.333,30	3.955.000,00	19.825.000,00	13.000.000,00	—	6.825.000,00	
PREFEITURA MUNICIPAL:								
Distrito Federal.....	13.000.000,00	62.720.000,00	3.955.000,00	107.713.333,30	35.809.919,50	17.443.333,30	114.460.080,50	
TOTAL GERAL.....	96.500.000,00	62.720.000,00	3.955.000,00	107.713.333,30	35.809.919,50	17.443.333,30	114.460.080,50	

DÍVIDA CONSOLIDADA

	1943	ÍNDICES				
		1939	1940	1941	1942	1943
	Cr\$					
EXTERNOS:						
Títulos da Dívida Externa.....	1.217.227.769,60	100	99	96	93	91
INTERNOS:						
Apólices da Dívida Pública.....	4.107.184.400,00	100	103	104	104	105
Obrigações do Tesouro.....	829.040.000,00	100	202	176	84	84
Obrigações Rodoviárias.....	68.000.000,00	100	100	100	100	100
Obrigações Ferroviárias.....	125.325.000,00	100	100	100	100	100
Obrigações de Guerra (Títulos Definitivos)...	576.858.900,00	—	—	—	—	100
Obrigações de Guerra (Títulos de Subscrição)	147.064.200,00	—	—	—	100	78
TOTAL.....	5.853.472.500,00	100	122	118	104	115
TOTAL GERAL.....	7.070.700.269,60	100	117	113	102	110

DÍVIDA EXTERNA FEDERAL
Posição dos Empréstimos em 31-12-1943

E M P R É S T I M O S		CIRCULAÇÃO EM 31-12-1943				
ANO	TAXA %	APLICAÇÃO	EMISSION REALIZADA	CAPITAL AMORTIZADO ATÉ 31-12-1943	MOEDA ESTRANGEIRA	MOEDA NACIONAL (Câmbio par)
			£	£	£	Cr\$
INGLESES						
1883	4 1/2	Melhoramentos de vias férreas, etc.	4.599.600-00-00	2.782.900-00-00	1.816.700-00-00	16.148.444,60
1888	4 1/2	Construção de Estradas de Ferro Federais.	6.297.300-00-00	3.334.500-00-00	2.962.800-00-00	26.336.000,30
1889	4	Conversão de Empréstimos Externos.	19.887.000-00-00	4.900.900-00-00	14.936.100-00-00	132.765.335,00
1895	5	Companhia Oeste de Minas.	7.442.000-00-00	1.470.500-00-00	5.971.500-00-00	53.080.000,70
1898	5	1ª Funding Loan.	8.613.734-19-06	3.646.857-09-09	4.966.877-09-09	44.150.022,60
1901	4	Encampação de Estradas de Ferro.	16.619.320-00-00	8.460.940-00-00	8.158.380-00-00	72.518.934,20
1903	5	Obras do Porto do Rio de Janeiro.	8.500.000-00-00	1.727.700-00-00	6.772.300-00-00	60.198.223,00
1910	4	Resgate de Título de Estradas de Ferro.	10.000.000-00-00	2.282.000-00-00	7.718.000-00-00	68.604.445,30
1910	4	Loide Brasileiro.	1.000.000-00-00	670.700-00-00	329.300-00-00	2.927.111,10
1911	4	Obras do Porto do Rio de Janeiro.	4.500.000-09-00	1.932.500-00-00	2.547.500-00-00	22.644.444,70
1911	4	Rede de Viação Cearense.	2.400.000-00-00	1.565.540-00-00	1.894.600-00-00	16.841.422,40
1913	5	Obras de Diversos Portos.	11.000.000-00-00	1.711.120-00-00	9.288.880-00-00	82.567.823,30
1914	5	2ª Funding Loan.	14.502.398-10-03	2.158.836-10-03	12.343.560-00-00	109.720.534,70
1927	6 1/2	Consolidação da Dívida Flutuante.	8.750.000-00-00	377.700-00-00	8.372.300-00-00	74.420.445,40
1931	5	3ª Funding Loan. Títulos de 20 anos. Títulos de 40 anos.	2.648.938-10-00 7.881.813-18-00	892.498-10-00 1.236.613-18-00	1.756.440-00-00 6.645.200-00-00	15.612.800,20 59.068.445,30
		TOTAL	134.592.103-17-09	38.111.606-08-00	96.480.497-09-09	857.604.432,80
FRANCESES-OURO						
1909	5	Obras do Porto de Recife.	40.000.000,00	1.277.000,00	38.723.000,00	13.680.255,10
1910	4	Estrada de Ferro de Goiás.	100.000.000,00	6.163.500,00	93.836.500,00	33.151.027,90
1916	5	Viação Batana.	60.000.000,00	2.265.000,00	57.735.000,00	20.396.909,50
1922	5	Estrada de Ferro de Goiás. Encampação do Ramal de Curralinho a Diamantina.	23.000.000,00 15.000.000,00	747.000,00 362.000,00	24.253.000,00 14.638.000,00	8.568.221,10 5.171.385,80
		TOTAL	240.000.000,00	10.814.500,00	229.185.500,00	80.967.799,40
FRANCESES-PAPEL						
1908/9	5	Estrada de Ferro Itapua Corumbá.	100.000.000,00	3.818.500,00	96.181.500,00	6.883.036,70
1931	5	3ª Funding Loan. Títulos de 20 anos. Títulos de 40 anos.	65.555.400,00 134.459.812,50	13.408.750,00 9.879.500,00	52.146.657,00 124.580.312,50	3.731.770,70 8.915.341,00
		TOTAL	300.015.212,50	27.106.750,00	272.908.462,50	19.530.148,40
AMERICANOS						
1921	8	Compromissão do Tesouro.	50.000.000,00	23.331.000,00	26.669.000,00	48.829.418,90
1922	7	Eletrificação da E. F. Central do Brasil.	25.000.000,00	10.612.500,00	14.387.500,00	26.342.692,50
1926	6 1/2	Consolidação da Dívida Flutuante.	60.000.000,00	11.416.000,00	48.584.000,00	88.954.534,70
1927	6 1/2	Consolidação da Dívida Flutuante.	41.500.000,00	8.192.000,00	33.308.000,00	60.985.049,50
1931	5	3ª Funding Loan. Títulos de 20 anos.	29.884.545,00 206.384.545,00	11.307.400,00 64.858.900,00	18.577.145,00 141.525.645,00	34.013.693,40 259.125.389,00
		TOTAL	206.384.545,00	64.858.900,00	141.525.645,00	1.217.227.769,60
		TOTAL EM CRUZEIROS				

DÍVIDA EXTERNA

Posição dos Empréstimos

EMPRÉSTIMOS	CIRCULAÇÃO EM MOEDA ESTRANGEIRA EM 1943	ÍNDICES				
		1929	1940	1941	1942	1943
INGLESES		£				
1883 — 4½%.....	1.816.700-00-00	100	100	100	97	96
1888 — 4½%.....	2.962.800-00-00	100	100	100	94	93
1889 — 4%.....	14.936.100-00-00	100	100	99	95	94
1895 — 5%.....	5.971.500-00-00	100	100	100	99	98
1898 — 5% — 1.º Funding.....	4.966.877-09-09	100	96	93	91	89
1901 — 4% — Rescission.....	8.158.380-00-00	100	100	99	93	91
1903 — 5%.....	6.772.300-00-00	100	100	100	100	100
1910 — 4% — Conversão.....	7.718.000-00-00	100	96	92	86	84
1910 — 4% — Loide.....	329.300-00-00	100	100	100	96	96
1911 — 4% — O. Pêrto Rio.....	2.547.500-00-00	100	100	107	78	89
1911 — 4% — R. V. C.....	1.894.660-00-00	100	100	100	99	83
1913 — 5%.....	9.288.880-00-00	100	95	95	92	91
1914 — 5% — 2.º Funding.....	12.343.560-00-00	100	99	97	96	95
1927 — 6½%.....	8.372.300-00-00	100	100	100	100	100
1931 — 5% — 3.º Funding 20 anos.....	1.756.440-00-00	100	94	89	85	82
1931 — 5% — 3.º Funding 40 anos.....	6.645.200-00-00	100	94	92	90	89
TOTAL.....	96.480.497-09-09	100	98	97	94	93
FRANCESES-OURO		Frs. O				
1909 — 5%.....	38.723.000,00	100	100	100	100	100
1910.....	93.836.500,00	100	100	100	100	100
1911 — 4.....	57.735.000,00	100	100	100	100	100
1916 — 5%.....	24.253.000,00	100	100	100	100	100
1922 — 5%.....	14.638.000,00	100	100	100	100	100
TOTAL.....	229.185.500,00	100	100	100	100	100
FRANCESES-PAPEL		Frs. P				
1908/9 — 5%.....	96.181.500,00	100	100	100	100	100
1931 — 5% — 3.º Funding 20 anos.....	52.146.650,00	100	99	99	99	99
1931 — 5% — 3.º Funding 40 anos.....	124.580.312,50	100	100	100	100	100
TOTAL.....	272.908.462,50	100	100	100	100	100
AMERICANOS		u\$s				
1921 — 7%.....	26.669.000,00	100	100	98	90	85
1922 — 8%.....	14.387.500,00	100	100	93	86	82
1926 — 6½%.....	48.584.000,00	100	100	95	90	87
1927 — 6½%.....	33.308.000,00	100	100	94	89	84
1931 — 5% — 3.º Funding 20 anos.....	18.577.145,00	100	92	85	81	77
TOTAL.....	141.525.645,00	100	99	94	88	84

DÍVIDA EXTERNA FEDERAL
Capital Amortizado até 31 de dezembro de 1943

	DE ACÓRDO COM O PLANO APROVADO PELO DECRETO-LEI N.º 2 085, DE 8-3-1940					TOTAL
	1940	1941	1942	1943		
	AMORTIZAÇÕES EFETUADAS ANTERIORMENTE					
	£	£	£	£	£	£
1883 — 4½%	2.711.200-00-00	2.100-00-00	2.000-00-00	10.000-00-00	2.782.900-00-00	
1888 — 4½%	3.127.400-00-00	2.700-00-00	2.000-00-00	11.000-00-00	3.834.500-00-00	
1889 — 4%	3.964.000-00-00	14.700-00-00	645.700-00-00	113.300-00-00	4.900-900-00-00	
1895 — 5%	1.324.200-00-00	2.200-00-00	16.700-00-00	57.000-00-00	1.470.500-00-00	
1898 — 5%	3.044.217-09-09	223.080-00-00	158.720-00-00	99.280-00-00	3.646.857-09-09	
1901 — 4%	7.646.560-00-00	1.500-00-00	535.280-00-00	175.100-00-00	8.460.940-00-00	
1903 — 5%	1.724.400-00-00	300-00-00	3.000-00-00	—	1.727.700-00-00	
1910 — 4%	834.900-00-00	337.800-00-00	623.700-00-00	121.200-00-00	2.282.600-00-00	
1910 — 4%	655.700-00-00	—	13.000-00-00	2.000-00-00	670.700-00-00	
1911 — 4%	1.628.300-00-00	100-00-00	630.900-00-00	62.200-00-00	1.952.500-00-00	
1911 — 4%	110.740-00-00	—	14.300-00-00	377.200-00-00	505.340-00-00	
1913 — 4%	737.740-00-00	494.960-00-00	349.320-00-00	119.000-00-00	1.711.120-00-00	
1914 — 5%	1.552.656-10-03	173.600-00-00	141.920-00-00	102.800-00-00	2.158.886-10-03	
1927 — 6½%	377.700-00-00	—	—	—	377.700-00-00	
1931 — 5%	518.818-10-00	124.460-00-00	85.920-00-00	55.120-00-00	892.498-10-00	
1931 — 5%	445.153-18-00	431.580-00-00	119.220-00-00	67.320-00-00	1.236.613-18-00	
TOTAL.....	30.403.686-08-00	1.829.080-00-00	3.603.220-00-00	1.372.520-00-00	38.111.606-08-00	
	Frs. O	Frs. O	Frs. O	Frs. O	Frs. O	
1909 — 5%	1.277.000,00	—	—	—	1.277.000,00	
1910 — 4%	6.163.500,00	—	—	—	6.163.500,00	
1911 — 4%	2.265.000,00	—	—	—	2.265.000,00	
1916 — 5%	747.000,00	—	—	—	747.000,00	
1922 — 5%	362.000,00	—	—	—	362.000,00	
TOTAL.....	10.814.500,00	—	—	—	10.814.500,00	
	Frs. P	Frs. P	Frs. P	Frs. P	Frs. P	
1908/9 — 5%	3.818.500,00	—	—	—	3.818.500,00	
1931 — 5%	13.112.750,00	296.000,00	—	—	13.408.750,00	
1931 — 5%	9.449.750,00	429.750,00	—	—	9.879.500,00	
TOTAL.....	26.381.000,00	725.750,00	—	—	27.106.750,00	
	u\$	u\$	u\$	u\$	u\$	
1921 — 7%	18.647.500,00	—	665.500,00	1.607.000,00	23.331.000,00	
1922 — 8%	7.497.000,00	—	1.185.000,00	692.000,00	10.612.500,00	
1926 — 6½%	3.892.000,00	—	3.063.000,00	1.930.500,00	11.416.000,00	
1927 — 6½%	1.791.000,00	—	2.214.000,00	1.861.500,00	8.192.500,00	
1931 — 5%	5.785.300,00	1.918.600,00	1.594.100,00	1.060.700,00	11.307.400,00	
TOTAL.....	37.612.800,00	1.918.600,00	9.444.200,00	7.151.700,00	64.858.900,00	

No Empréstimo de 1911 — 4% — Conversão — houve reinscrição de £ 374.000-00-00

DÍVIDA EXTERNA FEDERAL
Percentagem de Amortização

EMPRÉSTIMOS	EMIÇÃO REALIZADA	AMORTIZAÇÕES ATÉ 1939			EMPRÉSTIMOS	EMIÇÃO REALIZADA	AMORTIZAÇÕES DE 1940 A 1943 PLANO APROVADO PELO DECRETO-LEI N.º 2 085, DE 8-2-1940		
		Anos decorridos	Total amortizado	%			Anos decorridos	Total amortizado	%
INGLESES									
1883.....	4.599.600	56	2.711.200	58,94	1883.....	4	71.700	1,56	
1888.....	6.297.300	51	3.127.400	49,66	1888.....	4	207.100	3,29	
1899.....	19.837.000	50	3.964.000	19,98	1899.....	4	936.900	4,72	
1895.....	7.442.000	44	1.324.200	17,79	1895.....	4	146.300	1,97	
1898.....	8.613.735	41	3.044.217	35,34	1898.....	4	602.640	7,00	
1901.....	16.619.320	38	7.646.560	46,01	1901.....	4	814.380	4,90	
1903.....	8.500.000	36	1.724.400	20,29	1903.....	4	3.300	0,04	
1910 - Conversão.....	10.000.000	29	834.900	8,35	1910 - Conversão.....	4	1.447.100	14,47	
1910 - Loide.....	1.000.000	29	655.700	65,57	1910 - Loide.....	4	15.000	1,50	
1911 - Obras do Porto	4.500.000	28	1.628.300	36,18	1911 - Obras do Porto	4	324.200	7,20	
1911 - Rede.....	2.400.000	28	110.740	4,61	1911 - Rede.....	4	394.600	16,44	
1913.....	11.000.000	26	737.740	6,71	1913.....	4	973.380	8,85	
1914.....	14.502.396	25	1.552.656	10,71	1914.....	4	606.180	4,18	
1927.....	8.750.000	12	377.700	4,32	1927.....	4	—	—	
1931 - 20/40 anos.....	10.530.752	8	963.973	9,15	1931 - 20/40 anos.....	4	1.165.140	11,06	
TOTAL.....	134.592.103	—	30.403.686	22,59	TOTAL.....	—	7.707.920	5,73	
AMERICANOS									
1921.....	50.000.000	18	18.647.500	37,30	1921.....	4	4.683.500	9,37	
1922.....	25.000.000	17	7.497.000	29,99	1922.....	4	3.115.500	12,46	
1926.....	60.000.000	13	2.882.000	6,49	1926.....	4	7.524.000	12,54	
1927.....	41.500.000	12	1.791.000	4,32	1927.....	4	6.401.000	15,42	
1931 - 20 anos.....	29.884.545	8	5.785.300	19,35	1931 - 20 anos.....	4	5.522.100	18,48	
TOTAL.....	206.384.545	—	37.612.800	18,22	TOTAL.....	—	27.246.100	13,20	

DÍVIDA EXTERNA

Remessas para o Serviço da Dívida Externa

DISCRIMINAÇÃO	EM MOEDA ESTRANGEIRA 1943	ÍNDICES			
		1940	1941	1942	1943
INGLESES					
	£				
1883 — 4½%.....	17.215-01-04	100	102	105	119
1888 — 4½%.....	28.196-18-02	100	102	106	116
1889 — 4%.....	126.079-16-00	100	102	105	117
1895 — 5%.....	59.012-05-06	100	202	209	227
1898 — 5% — 1.º Funding.....	180.525-03-06	100	100	99	81
1901 — 4% — Rescission.....	34.475-12-04	100	102	103	57
1903 — 5%.....	88.039-17-10	100	100	100	100
1910 — 4% — Conversão.....	61.866-06-02	100	185	183	188
1910 — 4% — Loide.....	2.782-18-04	100	102	107	119
1911 — 4% — Obras Pôrto Rio.....	20.256-04-02	100	202	207	207
1911 — 4% — R. V. C.....	9.428-04-05	100	102	107	61
1913 — 5%.....	98.774-17-04	100	99	101	113
1914 — 5% — 2.º Funding.....	385.066-05-07	100	132	131	129
1927 — 6½%.....	138.874-11-05	100	100	100	100
1931 — 5% — 3.º Funding 20 anos.....	70.109-03-03	100	107	107	72
1931 — 5% — 3.º Funding 40 anos.....	152.172-05-00	100	92	92	62
1931 — 5% — 3.º Funding. Despesas.....	1.603-07-00	—	100	125	38
Conta Especial de Amortização.....	8.352-06-08	—	100	159	119
Despesas da Conta Esp. Amortização.....	8.000-19-00	—	100	35.953	26.667
TOTAL.....	1.490.832-03-00	100	111	112	101
FRANCESES-OURO					
	Frs. O				
1909 — 5%.....	—	100	—	—	—
1910 — 4%.....	—	100	—	—	—
1911 — 4%.....	—	100	—	—	—
1916 — 5%.....	—	100	—	—	—
1922 — 5%.....	—	100	—	—	—
TOTAL.....	—	100	—	—	—
FRANCESES-PAPEL					
	Frs. P				
1908/9 — 5%.....	—	100	—	—	—
1931 — 5% — 3.º Funding 20 anos.....	—	100	—	—	—
1931 — 5% — 3.º Funding 40 anos.....	—	100	—	—	—
TOTAL.....	—	100	—	—	—
AMERICANOS					
	u\$s				
1921 — 8%.....	571.511,20	100	99	93	87
1922 — 7%.....	268.149,70	100	98	89	84
1926 — 6½%.....	821.303,69	100	98	92	88
1927 — 6½%.....	567.482,42	100	98	90	86
1931 — 5% — 3.º Funding 20 anos.....	804.709,94	100	92	91	62
TOTAL.....	3.033.156,95	100	96	91	79

DÍVIDA EXTERNA

Remessas para o Serviço da Dívida Externa

DISCRIMINAÇÃO	REMESSA EM CRUZEIROS	ÍNDICES			
		1940	1941	1942	1943
INGLESES					
1883 — 4½%	1.164.010,60	100	113	116	132
1888 — 4½%	1.906.544,90	100	107	112	122
1889 — 4%	8.524.995,40	100	107	110	123
1895 — 5%	3.990.160,40	100	204	210	228
1898 — 5% — 1.º <i>Funding</i>	12.206.332,20	100	104	100	84
1901 — 4% — Rescisão	2.331.091,10	100	103	104	57
1903 — 5%	5.552.905,40	100	106	106	106
1910 — 4% — Conversão	4.183.110,70	100	186	184	190
1910 — 4% — Loide	188.168,70	100	107	112	125
1911 — 4% — Obras Porto Rio	1.369.479,20	100	206	211	211
1911 — 4% — R. V. C.	637.498,60	100	103	107	62
1913 — 5%	6.678.689,60	100	104	106	118
1914 — 5% — 2.º <i>Funding</i>	26.036.496,80	100	137	136	134
1927 — 6½%	9.390.130,70	100	105	105	105
1931 — 5% — 5.º <i>Funding</i> 20 anos	4.740.403,90	100	115	114	77
1931 — 5% — 3.º <i>Funding</i> 40 anos	10.289.029,80	100	99	99	66
1931 — 5% — 3.º <i>Funding</i> Despesas	108.226,70	—	100	119	38
Conta Especial de Amortização	563.782,80	—	100	158	119
Despesas da Conta Especial de Amortização	540.064,30	—	100	36.800	27.000
TOTAL	100.801.121,80	100	117	118	106
FRANCESES-OURO					
1909 — 5%	—	100	—	—	—
1910 — 4%	—	100	—	—	—
1911 — 4%	—	100	—	—	—
1916 — 5%	—	100	—	—	—
1922 — 5%	—	100	—	—	—
TOTAL	—	100	—	—	—
FRANCESES-PAPEL					
1908/9 — 5%	—	100	—	—	—
1931 — 5% — 3.º <i>Funding</i> 20 anos	—	100	—	—	—
1931 — 5% — 3.º <i>Funding</i> 40 anos	—	100	—	—	—
TOTAL	—	100	—	—	—
AMERICANOS					
1921 — 8%	9.544.237,00	100	99	92	87
1922 — 7%	4.478.100,00	100	97	89	84
1926 — 6½%	13.715.771,60	100	98	92	88
1927 — 6½%	9.476.956,40	100	98	91	86
1931 — 5% — 3.º <i>Funding</i> 20 anos	13.438.655,50	100	92	91	62
TOTAL	50.653.720,50	100	96	91	79
TOTAL GERAL	151.454.842,30	100	104	103	92

DÍVIDA EXTERNA
EMPRÉSTIMOS AMERICANOS
Demonstração do Serviço por Empréstimos em 1943

EMPRÉSTIMOS	PROVISÃO		APLICAÇÃO EM DÓLARES				ÚLTIMO CUPÃO PAGO		
	u\$s	Cr\$	JUROS	AMORTIZAÇÃO	COMISSÕES	DESPESAS	TOTAL	N.º	VENCIMENTO
	1921 — 8%.....	571.511,20	9.544.237,00	549.530,00	—	21.981,20	—	571.511,20	41
1922 — 7%.....	268.149,70	4.478.100,00	257.836,25	—	10.313,45	—	268.149,70	39	1-12-41
1926 — 6 1/2%.....	821.303,69	13.715.771,60	805.199,68	—	16.104,01	—	821.303,69	31	1-10-41
1927 — 6 1/2%.....	557.482,42	9.476.956,40	556.355,31	—	11.127,11	—	557.482,42	28	15-10-41
1931 — 5% 3º Funding 20 anos	804.709,94	13.438.655,50	314.823,78	466.903,06	15.807,02	7.173,08	804.709,94	20	1-10-41
TOTAL.....	3.033.156,95	50.653.720,50	2.483.748,02	466.903,06	75.332,79	7.173,08	3.033.156,95	—	—

EMPRÉSTIMOS AMERICANOS
Demonstração do Serviço Mensal em 1943

MESES	PROVISÃO		APLICAÇÃO EM DÓLARES					EQUIVALÊNCIA EM Cr\$
	u\$s	Cr\$	JUROS	AMORTIZAÇÃO	COMISSÕES	DESPESAS	TOTAL	
	Janeiro.....	106.907,06	1.785.347,80	40.912,18	56.804,05	5.664,52	3.526,31	
Feveriro.....	98.085,27	1.638.024,00	35.487,79	62.228,44	—	369,04	98.085,27	1.638.024,00
Março.....	808.445,14	13.501.033,80	735.920,30	57.978,43	13.923,66	622,75	808.445,14	13.501.033,80
Abril.....	103.335,95	1.725.710,30	39.737,80	57.578,43	5.273,23	346,49	103.335,95	1.725.710,30
Maió.....	529.311,45	8.839.501,10	454.523,42	57.978,43	16.591,43	218,17	529.311,45	8.839.501,10
Junho.....	97.921,47	1.635.238,50	39.737,80	57.978,43	—	205,24	97.921,47	1.635.238,50
Julho.....	98.103,03	1.638.320,60	39.737,80	57.978,43	—	386,80	98.103,03	1.638.320,60
Agosto.....	97.803,81	1.633.323,60	39.737,81	57.978,42	—	87,53	97.803,81	1.633.323,60
Setembro.....	679.219,16	11.342.959,90	665.372,49	—	13.307,46	539,21	679.219,16	11.342.959,90
Outubro.....	5.010,38	83.673,30	—	—	4.869,27	141,11	5.010,38	83.673,30
Novembro.....	408.524,18	6.822.353,80	—	—	15.703,22	240,33	408.524,18	6.822.353,80
Dezembro.....	490,05	8.183,80	—	—	—	490,05	490,05	8.183,80
TOTAL.....	3.033.156,95	50.653.720,50	2.483.748,02	466.903,06	75.332,79	7.173,08	3.033.156,95	50.653.720,50

Remessa feita pelo Banco do Brasil..... u\$s 3.010.176,85 Cr\$ 50.269.953,00
 Suprimento de Dillon Read & Co..... u\$s 22.980,10 Cr\$ 383.767,50
 TOTAL..... 3.033.156,95 50.653.720,50

CÂMBIO
1 u\$s = Cr\$ 16,70

DÍVIDA EXTERNA FEDERAL
EMPRÉSTIMOS AMERICANOS
Circulação em 1943

EMPRÉSTIMOS	RESGATE EM 1943			CIRCULAÇÃO EM 31-12-1943
	CIRCULAÇÃO EM 31-12-1942	AMORTIZAÇÃO COM O RECURSO DO SERVIÇO	AMORTIZAÇÃO ESPECIAL	
	u\$§	u\$§	u\$§	u\$§
1921 — 8 %	28.276.000,00	—	1.607.000,00	1.607.000,00
1922 — 7 %	15.079.500,00	—	692.000,00	692.000,00
1926 — 6 1/2 %	50.514.500,00	—	1.930.500,00	1.930.500,00
1927 — 6 1/2 %	35.169.500,00	—	1.861.500,00	1.861.500,00
1931 — 5 %	19.637.845,00	1.060.700,00	—	1.060.700,00
TOTAL.....	148.677.345,00	1.060.700,00	6.091.000,00	7.151.700,00

EMPRÉSTIMOS INGLÊSES
Demonstração do Serviço em 1943

DISCRIMINAÇÃO	PROVISÃO		APLICAÇÃO EM LIBRAS				ÚLTIMO CUPÃO PAGO		
	£	Ct*	JUROS	AMORTIZAÇÃO	COMISSÃO	DESPESAS	TOTAL	N.º	VENCIMENTO
1883 — 4 1/2 %	17.215-1-04	1.164.010,60	16.395-06-00	—	819-15-04	—	17.215-01-04	118	1-12-1941
1888 — 4 1/2 %	28.196-18-02	1.906.544,90	26.854-04-00	—	1.342-14-02	—	28.196-18-02	107	1-10-1941
1889 — 4 %	126.079-16-00	8.524.995,40	120.076-00-00	—	6.003-16-00	—	126.079-16-00	104	1-10-1941
1895 — 5 %	59.012-05-06	3.990.160,40	56.000-12-00	—	3.011-12-06	—	59.012-05-06	91	1-2-1941
1898 — 5 %	180.525-03-06	12.206.322,20	94.646-11-06	83.710-11-06	2.168-00-06	—	180.525-03-06	160	1-7-1941
1901 — 4 %	34.475-12-04	2.331.091,10	32.832-18-05	—	1.644-12-11	—	34.475-12-04	70	1-1-1941
1903 — 5 %	88.039-17-10	5.952.905,40	84.633-15-00	—	3.386-02-10	—	88.039-17-10	77	1-11-1941
1910 — 4 %	61.866-06-02	4.188.110,70	58.703-19-04	—	3.160-06-10	—	61.866-06-02	62	1-2-1941
1911 — 4 %	2.782-18-04	188.108,70	2.690-08-00	—	132-10-4	—	2.782-18-04	63	1-10-1941
1911 — 4 %	20.256-04-02	1.369.479,20	19.221-14-07	—	1.034-09-07	—	20.256-04-02	60	1-3-1941
1911 — 4 %	9.428-04-05	637.498,60	9.087-08-10	—	340-15-07	—	9.428-04-05	58	1-15-1941
1914 — 5 %	385.066-05-07	6.678.689,60	310.840-11-06	67.238-03-09	4.703-11-04	—	385.066-05-07	57	1-10-1941
1927 — 6 1/2 %	138.874-11-05	9.390.130,70	136.049-17-06	—	2.721-00-00	—	138.874-11-05	96	1-8-1941
1931 — 5 %	70.109-03-03	4.740.403,90	30.059-01-08	—	837-09-03	—	70.109-03-03	20	1-10-1941
1931 — 5 %	152.172-05-00	10.289.029,80	111.710-01-00	—	2.147-15-08	—	152.172-05-00	26	1-10-1941
Funding 1931-C/ Despesa.....	1.603-07-00	108.226,70	—	—	—	—	1.603-07-00	—	—
Conta Especial de Amortização.....	8.352-06-08	563.782,80	—	—	—	—	8.352-06-08	—	—
Amortização Especial C/Despesa.....	8.000-19-00	540.084,30	—	—	—	—	8.000-19-00	—	—
TOTAL.....	1.490.832-03-00	100.801.121,80	1.203.856-16-04	236.848-02-07	40.239-04-02	9.907-19-11	1.490.832-03-00	—	—

EMPRÉSTIMOS INGLÊSES
Demonstração do Serviço Mensal de 1943

MESES	PROVISÃO				APLICAÇÃO				TOTAL £	Cr\$
	REMESSA PELO BANCO DO BRASIL £	SUPRIMENTO DA CONTA GERAL £	Cr\$	JUROS £	AMORTIZAÇÃO £	COMISSÕES £	DESPESAS £			
Janeiro.....	176.919-05-11	1.948-13-06	12.094.110,60	149.573-10-08	24.312-07-08	4.970-12-04	12-08-09	178.867-19-05	12.094.110,60	
Fevereiro.....	48.940-01-00	3.397-18-00	3.538.488,50	26.875-16-11	23.229-13-09	1.793-17-07	438-10-09	52.337-19-00	3.538.488,50	
Março.....	201.321-18-05	8.678-12-06	14.172.089,20	171.870-09-10	26.146-09-00	7.000-13-01	4.590-19-00	209.610-10-11	14.172.089,20	
Abril.....	234.343-09-03	—	15.845.367,40	205.734-00-05	23.377-14-06	4.607-14-03	3-07-00	233.722-16-02	15.803.401,40	
Maió.....	49.653-17-04	237-16-00	3.373.447,30	25.895-07-02	23.385-06-00	411-00-02	200-00-00	49.891-13-04	3.373.447,30	
Junho.....	117.146-12-11	426-12-07	7.949.785,00	91.260-01-01	23.421-17-00	2.890-16-10	-10-07	117.573-05-06	7.949.785,00	
Julho.....	184.226-12-11	5.530-03-05	12.829.855,60	156.445-04-02	24.933-15-07	4.887-11-10	3.490-04-09	189.756-16-04	12.829.855,60	
Agosto.....	51.750-11-02	1.713-17-03	3.614.851,40	27.880-00-02	23.627-13-04	1.756-14-11	200-00-00	53.464-08-05	3.614.851,40	
Setembro.....	172.580-03-10	4.176-02-10	11.951.071,70	152.439-14-02	16.641-01-01	6.908-13-11	766-17-06	176.756-06-08	11.951.071,70	
Outubro.....	206.642-08-05	—	13.972.333,80	187.708-03-09	13.872-06-07	4.600-14-01	—	206.181-09-05	13.941.166,30	
Novembro.....	22.454-07-02	214-00-01	1.532.719,10	8.175-03-00	13.879-18-01	—	204-11-00	22.668-07-03	1.532.719,10	
Dezembro.....	—	10-07	35,70	—	—	—	10-07	35,70	35,70	
Saldos de Suprimentos.....	—	—	—	—	—	—	—	—	—	
TOTAL.....	1.466.189-08-04	25.724-06-09	100.874.255,30	1.203.856-16-04	236.828-02-07	40.239-04-02	9.907-19-11	1.491.913-15-01	100.874.255,30	

CAMBIO

Remessa..... — £ = Cr\$ 67,61,60
Suprimento..... — £ = Cr\$ 67,50

Circulação em 1943

EMPRÉSTIMOS	RESGATE EM 1943				REINSCRIÇÃO	CIRCULAÇÃO EM 31-12-43
	CIRCULAÇÃO EM 31-12-42	AMORTIZAÇÃO COM O EGURSO DO SERVIÇO	AMORTIZAÇÃO ESPECIAL	TOTAL NOMINAL		
1883 — 4 1/2 %	£	£	£	£	£	£
1888 — 4 1/2 %	1.826.700-00-00	—	10.000-00-00	10.000-00-00	—	1.816.700-00-00
1889 — 4 %	2.973.800-00-00	—	11.000-00-00	11.000-00-00	—	2.962.800-00-00
1895 — 5 %	15.049.400-00-00	—	113.300-00-00	113.300-00-00	—	14.936.100-00-00
1898 — 5 %	6.028.500-00-00	—	57.000-00-00	57.000-00-00	—	5.971.500-00-00
1901 — 4 %	5.066.157-09-09	99.280-00-00	—	99.280-00-00	—	4.966.877-09-09
1903 — 5 %	8.333.480-00-00	—	175.100-00-00	175.100-00-00	—	8.158.380-00-00
1910 — 4 %	6.772.300-00-00	—	—	—	—	6.772.300-00-00
1910 — 4 %	7.839.200-00-00	—	121.200-00-00	121.200-00-00	—	7.718.000-00-00
1911 — 4 %	2.331.300-00-00	—	2.000-00-00	2.000-00-00	—	2.329.300-00-00
1911 — 4 %	2.235.700-00-00	—	62.200-00-00	62.200-00-00	—	2.547.500-00-00
1913 — 5 %	9.407.860-00-00	—	377.200-00-00	377.200-00-00	374.000-00-00	1.894.660-00-00
1913 — 5 %	9.271.860-00-00	—	119.000-00-00	119.000-00-00	—	9.288.880-00-00
1914 — 5 %	12.446.360-00-00	102.800-00-00	—	102.800-00-00	—	12.343.560-00-00
1914 — 5 %	8.372.300-00-00	—	—	—	—	8.372.300-00-00
1931 — 5 %	1.811.560-00-00	55.120-00-00	—	55.120-00-00	—	1.756.440-00-00
1931 — 5 %	6.712.520-00-00	67.320-00-00	—	67.320-00-00	—	6.645.200-00-00
TOTAL.....	97.479.017-09-09	324.520-00-00	1.048.000-00-00	1.372.520-00-00	374.000-00-00	96.480.497-09-09

DÍVIDA INTERNA FUNDADA

Saldos em Circulação

DISCRIMINAÇÃO	1943	ÍNDICES				
		1939	1940	1941	1942	1943
APÓLICES						
Cr.						
<i>Diversas Emissões — 5 e 6%</i>						
Nominativas.....	1.007.825.900,00	100	100	100	100	100
Ao portador.....	2.531.721.000,00	100	106	106	107	108
TOTAL.....	3.539.546.900,00	100	104	104	105	106
<i>Ministério da Viação e Obras Públicas — 5%</i>						
Ao portador.....	18.000.000,00	—	—	—	100	100
<i>Obras do Pôrto — 5%</i>						
Ao portador.....	17.300.000,00	100	100	100	100	100
<i>Uniformizadas — 5%</i>						
Nominativas.....	529.631.200,00	100	100	100	100	100
<i>Não Uniformizadas — 5%</i>						
Nominativas.....	1.077.300,00	100	100	100	99	98
<i>Tratado da Bolívia — 3%</i>						
Nominativas.....	1.629.000,00	100	100	100	100	100
TOTAL.....	4.107.184.400,00	100	103	104	104	105
OBRIGAÇÕES						
<i>Rodoviárias — 5%</i>						
Nominativas.....	53.265.000,00	100	100	100	100	100
Ao portador.....	14.735.000,00	100	100	100	100	100
TOTAL.....	68.000.000,00	100	100	100	100	100
<i>Ferrovárias — 7%</i>						
Ao portador.....	125.325.000,00	100	100	100	100	100
<i>Guerra — 6%</i>						
Ao portador.....	723.923.100,00	—	—	—	100	382
<i>Tesouro — 6%</i>						
Ao portador.....	173.137.000,00	100	678	620	100	100
<i>Tesouro — 7%</i>						
Ao portador.....	655.903.000,00	100	100	81	81	81
TOTAL.....	1.746.288.100,00	100	185	163	103	96
TOTAL GERAL.....	5.853.472.500,00	100	122	118	103	115

RESUMO DA DÍVIDA INTERNA FUNDADA

APÓLICES	EMISSÃO		RESGATADAS	EM CIRCULAÇÃO
	AUTORIZADA	REALIZADA		
	Cr\$	Cr\$	Cr\$	Cr\$
<i>Diversas Emissões — 5 e 6%</i>				
Nominativas.....	1.061.869.000,00	1.007.825.900,00	—	1.007.825.900,00
Ao portador.....	2.650.450.000,00	2.539.314.000,00	7.593.000,00	2.531.721.000,00
TOTAL.....	3.712.319.000,00	3.547.139.900,00	7.593.000,00	3.539.546.900,00
<i>Ministério da Viação e Obras Públicas — 5%</i>				
Ao portador.....	18.000.000,00	18.000.000,00	—	18.000.000,00
<i>Obras do Porto — 5%</i>				
Ao portador.....	17.300.000,00	17.300.000,00	—	17.300.000,00
<i>Resgate de papel moeda — 6%</i>				
Ao portador.....	350.000.000,00	—	—	—
<i>Uniformizadas — 5%</i>				
Nominativas.....	529.631.200,00	529.631.200,00	—	529.631.200,00
<i>Não uniformizadas — 5%</i>				
Nominativas.....	1.077.300,00	1.077.300,00	—	1.077.300,00
<i>Tratado da Bolívia — 3%</i>				
Nominativas.....	1.802.000,00	1.715.000,00	86.000,00	1.629.000,00
TOTAL GERAL.....	4.630.129.500,00	4.114.863.400,00	7.679.000,00	4.107.184.400,00

OBRIGAÇÕES	EMISSÃO		RESGATADAS	INUTILIZADAS	INCINERADAS	EM CIRCULAÇÃO
	AUTORIZADA	REALIZADA				
	Cr\$	Cr\$	Cr\$	Cr\$	Cr\$	Cr\$
<i>Rodoviárias — 5%</i>						
Nominativas.....	61.265.000,00	61.265.000,00	8.000.000,00	—	—	53.265.000,00
Ao portador.....	50.000.000,00	50.000.000,00	—	31.265.000,00	4.000.000,00	14.735.000,00
TOTAL.....	111.265.000,00	111.265.000,00	8.000.000,00	31.265.000,00	4.000.000,00	68.000.000,00
<i>Ferrovárias — 7%</i>						
Ao portador.....	171.000.000,00	171.000.000,00	45.673.000,00	2.000,00	—	125.325.000,00
<i>Guerra — 6%</i>						
Ao portador.....	3.000.000.000,00	723.923.100,00	—	—	—	723.923.100,00
<i>Tesouro — 6%</i>						
Ao portador.....	1.200.000.000,00	1.200.000.000,00	1.000.000.000,00	26.863.000,00	—	173.137.000,00
<i>Tesouro — 7%</i>						
Ao portador.....	1.100.000.000,00	1.100.000.000,00	276.552.000,00	13.075.000,00	154.470.000,00	655.903.000,00
TOTAL GERAL.....	5.582.265.000,00	3.306.188.100,00	1.330.225.000,00	71.205.000,00	158.470.000,00	1.746.288.100,00

TÍTULOS	SALDOS EM CIRCULAÇÃO EM 31-12-1943		
	NOMINATIVAS	AO PORTADOR	TOTAL
	Cr\$	Cr\$	Cr\$
Apólices.....	1.540.163.400,00	2.567.021.000,00	4.107.184.400,00
Obrigações.....	53.265.000,00	1.693.023.100,00	1.746.288.100,00
TOTAL.....	1.593.428.400,00	4.260.044.100,00	5.853.472.500,00

DÍVIDA INTERNA FUNDADA

Apólices

A P L I C A Ç Ã O	LEIS	DECRE- TOS	DEC. LEIS	DATA	N-(* P-(*	EMISSÃO		RESGATE	EM CIRCULAÇÃO
						AUTORIZADA	REALIZADA		
DIVERSAS EMISSÕES — 5 % e 6 %									
Aquisição da Casa de Rui Barbosa.....	—	16 674	—	20-11-1924	N	3.860.000,00	3.860.000,00	—	3.860.000,00
Caixas de Aposentadorias e Pensões.....	—	—	1 450	27-7-1939	P	100.000.000,00	91.882.000,00	—	91.882.000,00
Caixas de Aposentadorias e Pensões.....	—	—	1 732	3-11-1939	P	8.600.000,00	7.947.000,00	—	7.947.000,00
Companhia Nacional de Navegação Costeira.....	—	3 738	—	28-5-1919	N	6.172.000,00	6.172.000,00	—	6.172.000,00
Compromissos do Tesouro.....	—	11 694	—	28-8-1915	N	126.000.000,00	122.003.000,00	—	122.003.000,00
Compromissos do Tesouro.....	—	11 699	—	15-9-1915	N	5.000.000,00	1.857.900,00	—	1.857.900,00
Compromissos do Tesouro.....	—	—	—	5-1-1917	P	59.771.000,00	59.771.000,00	—	59.771.000,00
Compromissos do Tesouro.....	3 232	—	1 110	16-2-1939	P	582.000.000,00	582.000.000,00	—	582.000.000,00
Correios do Amazonas.....	—	14 933	—	5-8-1921	N	612.000,00	612.000,00	—	612.000,00
Correios do Pernambuco.....	—	14 909	—	13-7-1921	P	1.234.000,00	1.234.000,00	—	1.234.000,00
Correios do Rio Grande do Norte.....	—	15 892	—	20-12-1922	N	200.000,00	200.000,00	—	200.000,00
Despesas do Ministério da Guerra.....	—	14 830	—	25-5-1921	P	30.000.000,00	30.000.000,00	—	30.000.000,00
Despesas do Ministério da Guerra.....	—	15 723	—	10-10-1922	P	51.000.000,00	51.000.000,00	—	51.000.000,00
Despesas do Ministério da Guerra.....	—	15 723	—	10-10-1922	P	14.000.000,00	14.000.000,00	—	14.000.000,00
Despesas do Ministério da Guerra.....	—	16 266	—	19-12-1923	P	35.000.000,00	35.000.000,00	—	35.000.000,00
Edifício da Câmara dos Deputados.....	—	15 519	—	13-6-1922	P	9.788.000,00	8.106.000,00	—	8.106.000,00
Edifício do Fórum.....	—	16 589	—	6-9-1924	N	2.400.000,00	2.400.000,00	—	2.400.000,00
Edifício do Fórum.....	—	15 718	—	10-10-1922	P	4.000.000,00	4.000.000,00	—	4.000.000,00
Edifício do Fórum.....	—	16 303	—	31-12-1923	N	1.555.000,00	1.555.000,00	—	1.555.000,00
Estrada de Ferro.....	—	7 314	—	4-2-1909	N	20.000.000,00	20.000.000,00	—	20.000.000,00
Estrada de Ferro.....	—	7 872	—	23-2-1910	N	6.000.000,00	6.000.000,00	—	6.000.000,00
Estrada de Ferro.....	—	8 027	—	26-5-1910	N	2.039.000,00	2.039.000,00	—	2.039.000,00
Estrada de Ferro.....	—	8 098	—	16-7-1910	N	2.000.000,00	1.999.000,00	—	1.999.000,00
Estrada de Ferro.....	—	8 154	—	18-8-1910	N	20.000.000,00	19.980.000,00	—	19.980.000,00
Estrada de Ferro.....	—	8 286	—	6-10-1910	N	1.165.000,00	1.164.000,00	—	1.164.000,00
Estrada de Ferro.....	—	8 633	—	29-3-1911	N	30.000.000,00	29.999.000,00	—	29.999.000,00
Estrada de Ferro.....	—	9 345	—	24-1-1912	N	50.000.000,00	49.998.000,00	—	49.998.000,00
Estrada de Ferro.....	—	9 935	—	18-12-1912	N	50.000,00	50.000,00	—	50.000,00
Estrada de Ferro.....	—	10 135	—	25-3-1913	N	50.000.000,00	49.990.000,00	—	49.990.000,00
Estrada de Ferro.....	—	11 098	—	26-8-1914	N	20.000.000,00	20.000.000,00	—	20.000.000,00
Estrada de Ferro.....	—	11 642	—	21-7-1915	N	20.000.000,00	19.995.000,00	—	19.995.000,00
Estrada de Ferro.....	—	12 159	—	9-8-1916	N	25.000.000,00	24.999.000,00	—	24.999.000,00
Estrada de Ferro.....	—	12 447	—	18-4-1917	N	1.257.000,00	1.257.000,00	—	1.257.000,00
Estrada de Ferro.....	—	12 771	—	27-12-1917	N	20.000.000,00	20.000.000,00	—	20.000.000,00
Estrada de Ferro.....	—	12 857	—	30-1-1918	N	20.000.000,00	20.000.000,00	—	20.000.000,00
Estrada de Ferro.....	—	13 699	—	20-7-1919	N	3.000.000,00	3.000.000,00	—	3.000.000,00
Estrada de Ferro.....	—	14 199	—	2-6-1920	N	40.000.000,00	40.000.000,00	—	40.000.000,00
Estrada de Ferro.....	—	14 200	—	2-6-1920	N	9.863.000,00	9.863.000,00	—	9.863.000,00
Estrada de Ferro.....	—	14 684	—	22-2-1921	P	39.685.000,00	39.685.000,00	—	39.685.000,00
Estrada de Ferro.....	—	14 824	—	24-5-1921	N	968.000,00	956.000,00	—	956.000,00
Estrada de Ferro.....	—	14 839	—	29-5-1921	N	2.965.000,00	2.965.000,00	—	2.965.000,00
Estrada de Ferro.....	—	14 951	—	17-8-1921	N	44.000.000,00	44.000.000,00	—	44.000.000,00
Estrada de Ferro.....	—	15 018	—	21-9-1921	N	2.800.000,00	1.653.000,00	—	1.653.000,00

APLICAÇÃO	LEIS	DECRETOS	DEC. LEIS	DATA	N- (*) P- (*)	EMISSÃO		RESGATE	EM CIRCULAÇÃO
						AUTORIZADA	REALIZADA		
						Cr\$	Cr\$		
Estrada de Ferro.....	—	15 026	—	28-9-1921	N	7.391.000,00	7.391.000,00	—	7.391.000,00
Estrada de Ferro.....	—	15 091	—	3-11-1921	N	1.500.000,00	1.497.000,00	—	1.497.000,00
Estrada de Ferro.....	—	15 236	—	31-12-1921	N	5.565.000,00	5.565.000,00	—	5.565.000,00
Estrada de Ferro.....	—	15 420	—	29-3-1922	N	3.975.000,00	3.794.000,00	—	3.794.000,00
Estrada de Ferro.....	—	15 470	—	10-5-1922	P	8.000.000,00	7.998.000,00	—	7.998.000,00
Estrada de Ferro.....	—	15 488	—	19-5-1922	N	450.000,00	412.000,00	—	412.000,00
Estrada de Ferro.....	—	15 495	—	24-5-1922	N	3.000.000,00	3.000.000,00	—	3.000.000,00
Estrada de Ferro.....	—	15 911	—	29-12-1922	N	5.060.000,00	5.029.000,00	—	5.029.000,00
Estrada de Ferro.....	—	15 949	—	31-1-1923	N	3.000.000,00	2.999.000,00	—	2.999.000,00
Estrada de Ferro.....	—	15 953	—	3-2-1923	N	12.775.000,00	12.775.000,00	—	12.775.000,00
Estrada de Ferro.....	—	15 973	—	27-2-1923	N	6.700.000,00	6.205.000,00	—	6.205.000,00
Estrada de Ferro.....	—	16 080	—	23-6-1923	N	6.000.000,00	5.974.000,00	—	5.974.000,00
Estrada de Ferro.....	—	16 116	—	7-8-1923	N	2.500.000,00	2.498.000,00	—	2.498.000,00
Estrada de Ferro.....	—	16 171	—	10-10-1923	P	779.000,00	779.000,00	—	779.000,00
Estrada de Ferro.....	—	16 209	—	14-11-1923	P	5.000.000,00	4.983.000,00	—	4.983.000,00
Estrada de Ferro.....	—	16 242	—	5-12-1923	N	2.800.000,00	2.132.000,00	—	2.132.000,00
Estrada de Ferro.....	—	16 258	—	12-12-1923	P	423.000,00	423.000,00	—	423.000,00
Estrada de Ferro.....	—	16 278	—	26-12-1923	N	3.000.000,00	1.708.000,00	—	1.708.000,00
Estrada de Ferro.....	—	16 288	—	26-12-1923	N	26.972.000,00	24.582.000,00	—	24.582.000,00
Estrada de Ferro.....	—	16 611	—	24-9-1924	N	3.000.000,00	2.995.000,00	—	2.995.000,00
Estrada de Ferro.....	—	16 745	—	31-12-1924	N	2.750.000,00	2.747.000,00	—	2.747.000,00
Estrada de Ferro.....	—	16 901	—	5-5-1925	N	20.000.000,00	20.000.000,00	—	20.000.000,00
Estrada de Ferro.....	—	16 988	—	29-7-1925	N	5.276.000,00	5.184.000,00	—	5.184.000,00
Estrada de Ferro.....	—	17 014	—	22-8-1925	N	22.000.000,00	20.866.000,00	—	20.866.000,00
Estrada de Ferro.....	—	17 149	—	16-12-1925	N	200.000,00	199.000,00	—	199.000,00
Estrada de Ferro.....	—	17 173	—	30-12-1925	N	6.620.000,00	6.342.000,00	—	6.342.000,00
Estrada de Ferro.....	—	17 198	—	27-1-1926	N	334.000,00	334.000,00	—	334.000,00
Estrada de Ferro.....	—	17 379	—	15-7-1926	P	22.470.000,00	22.470.000,00	—	22.470.000,00
Estrada de Ferro.....	—	17 444	—	22-9-1926	N	38.957.000,00	38.040.000,00	—	38.040.000,00
Estrada de Ferro.....	—	17 499	—	30-10-1926	N	64.562.000,00	63.788.000,00	—	63.788.000,00
Estrada de Ferro.....	—	22 887	—	5-7-1933	N	18.796.000,00	18.796.000,00	—	18.796.000,00
Estrada de Ferro.....	—	—	501	16-6-1938	P	120.000.000,00	120.000.000,00	—	120.000.000,00
Estrada de Ferro.....	—	4 555	—	10-8-1922	N	8.513.000,00	8.447.000,00	—	8.447.000,00
Estrada de Ferro.....	—	—	4 388	18-6-1942	P	15.000.000,00	12.973.000,00	—	12.973.000,00
Instituto de Previdência e Assistência dos Servidores do Estado	—	10 387	—	13-8-1913	N	27.671.000,00	671.000,00	—	671.000,00
Loide Brasileiro.....	—	1 967	—	15-9-1937	P	150.000.000,00	82.515.000,00	—	82.515.000,00
Marinha, Guerra e Viação.....	—	14 011	—	20-1-1920	N	50.000.000,00	49.854.000,00	—	49.854.000,00
Marinha, Guerra e Viação.....	—	14 011	—	20-1-1920	P	50.000.000,00	50.000.000,00	—	50.000.000,00
MINISTÉRIO DA EDUCAÇÃO E SAÚDE:									
Aquisição de terrenos para o Estádio Nacional.....	—	—	3 904	5-12-1941	P	15.108.000,00	—	—	—
Monumento a Santos Dumont e aos Heróis de Laguna e Dourados	122	—	—	27-11-1935	N	1.000.000,00	713.000,00	—	713.000,00
Nova Capital de Goiás.....	181	—	—	10-1-1936	N	5.663.000,00	5.663.000,00	—	5.663.000,00
Obras do Nordeste.....	—	15 619	—	19-8-1922	N	20.000.000,00	20.000.000,00	—	20.000.000,00
Obras do Nordeste.....	—	15 619	—	19-8-1922	P	20.000.000,00	20.000.000,00	—	20.000.000,00
Obras do Nordeste.....	—	16 241	—	5-12-1923	P	75.962.000,00	75.937.000,00	—	75.937.000,00
Obras do Porto de Vitória.....	—	16 907	—	20-5-1925	N	6.500.000,00	6.500.000,00	—	6.500.000,00
Obras do Porto de Janeiro.....	—	15 697	—	27-9-1922	N	15.000.000,00	15.000.000,00	—	15.000.000,00
Orfanato Osório.....	—	15 355	—	8-2-1922	N	2.160.000,00	2.160.000,00	—	2.160.000,00
									(2) 713.000,00
									(3) 5.663.000,00

APLICAÇÃO	LEIS	DECRETOS	DEC. LEIS	DATA	N-(*) P-(*)	EMISSÃO		RESGATE	EM CIRCULAÇÃO
						AUTORIZADA	REALIZADA		
						Cr\$	Cr\$		
PRÊMIOS:									
a Álvaro Nunes de Carvalho.....	—	16 813	—	17- 2-1925	N	25.000,00	25.000,00	—	25.000,00
a Farias Brito.....	—	14 800	—	5- 5-1921	N	50.000,00	50.000,00	—	50.000,00
a Izaías Francisco Ferreira.....	—	15 741	—	18-10-1922	N	25.000,00	25.000,00	—	25.000,00
a João Klapp.....	—	15 611	—	16- 8-1922	N	59.000,00	50.000,00	—	50.000,00
Prolongamento de Cais do Pôrto.....	—	15 793	—	9-11-1922	P	11.000.000,00	11.000.000,00	—	11.000.000,00
Reajustamento Econômico.....	—	23 533	—	1-12-1933	P	920.000.000,00	917.964.000,00	7.593.000,00	(4) 910.371.000,00
REORGANIZAÇÃO:									
do Exército.....	—	15 069	—	26-10-1921	P	10.000.000,00	10.000.000,00	—	10.000.000,00
do Exército.....	—	16 031	—	8- 5-1923	P	86.250.000,00	86.250.000,00	—	86.250.000,00
do Exército.....	—	16 031	—	8- 5-1923	N	30.000.000,00	29.067.000,00	—	29.067.000,00
da Marinha.....	—	15 676	—	7- 9-1922	P	30.000.000,00	30.000.000,00	—	30.000.000,00
da Marinha.....	—	16 252	—	12-12-1923	N	10.000.000,00	10.000.000,00	—	10.000.000,00
da Marinha.....	—	16 252	—	12-12-1923	P	40.000.000,00	40.000.000,00	—	40.000.000,00
da Marinha.....	—	16 301	—	31-12-1923	P	25.000.000,00	25.000.000,00	—	25.000.000,00
Resgate de Papel-Moeda.....	—	15 628	—	23- 8-1922	N	7.460.000,00	5.284.000,00	—	5.284.000,00
Revista do Supremo Tribunal Federal.....	—	16 179	—	18-10-1923	N	800.000,00	800.000,00	—	800.000,00
Sanatório para Tuberculosos.....	—	15 806	—	11-11-1922	N	2.715.000,00	282.000,00	—	282.000,00
Saneamento da Baixada Fluminense.....	—	9 138	—	22-11-1911	N	5.000.000,00	4.997.000,00	—	4.997.000,00
Saneamento da Baixada Fluminense.....	—	10 282	—	18- 6-1913	N	5.000.000,00	4.997.000,00	—	4.997.000,00
Saneamento da Baixada Fluminense.....	—	11 434	—	13- 1-1915	N	5.000.000,00	3.847.000,00	—	3.847.000,00
Saneamento da Baixada Fluminense.....	—	15 037	—	4-10-1921	N	24.000.000,00	24.000.000,00	—	24.000.000,00
Saneamento da Baixada Fluminense.....	—	15 037	—	4-10-1921	P	21.000.000,00	21.000.000,00	—	21.000.000,00
SENTENÇAS:									
Arbitrais.....	—	12 682	—	17-10-1917	N	400.000,00	400.000,00	—	400.000,00
Arbitrais.....	—	13 329	—	18-12-1918	N	663.000,00	663.000,00	—	663.000,00
Judiciais.....	—	11 516	—	4- 3-1915	N	5.000.000,00	1.844.000,00	—	1.844.000,00
Société Anonyme du Gaz.....	—	—	400	2- 5-1938	P	70.000.000,00	70.000.000,00	—	70.000.000,00
The Rio de Janeiro City Improvements Co. Limited.....	—	—	621	18- 8-1938	P	36.000.000,00	22.000.000,00	—	22.000.000,00
Usinas Queiroz Júnior Limitada.....	—	17 025	—	9- 9-1925	P	2.380.000,00	2.380.000,00	—	2.380.000,00
Veneravel Ordem Terceira de São Francisco de Assis.....	—	22 521	—	8- 3-1933	N	85.000,00	85.000,00	—	85.000,00
TOTAL.....	—	—	—	—	—	3.712.319.000,00	3.547.139.900,00	7.593.000,00	3.539.546.900,00
MINISTÉRIO DA VIAÇÃO E OBRAS PÚBLICAS — 5 %									
Estado de Minas Gerais.....	—	—	4 011	12- 1-1942	P	18.000.000,00	18.000.000,00	—	18.000.000,00
OBRAS DO PÔRTO — 5 %									
Obras do Pôrto do Rio de Janeiro.....	—	4 865	—	16- 6-1903	P	17.300.000,00	17.300.000,00	—	17.300.000,00

A P L I C A Ç Ã O	LEIS	DECRE- TOS	DEC. LEIS	DATA	N - (*) P - (*)	E M I S S Ã O		RESGATE	EM CIRCULAÇÃO
						AUTORIZADA	REALIZADA		
						Cr\$	Cr\$		
RESGATE DE PAPEL — MOEDA — 6 %	—	1 195	—	13-11-1936	—	350.000.000,00	—	—	—
UNIFORMIZADAS — 5 %	—	4 320 3 528	—	28-1-1902 24-4-1912	N N	511.889.200,00 17.742.000,00	511.889.200,00 17.742.000,00	—	511.889.200,00 17.742.000,00
TOTAL.....	—	—	—	—	—	529.631.200,00	529.631.200,00	—	529.631.200,00
NÃO UNIFORMIZADAS — 5 %	—	4 330	—	28-1-1902	N	1.077.300,00	1.077.300,00	—	1.077.300,00
TRATADO DA BOLÍVIA — 3 %	—	7 736	—	16-12-1909	N	1.802.000,00	1.715.000,00	86.000,00	1.692.000,00
Pagamento de reclamações Bolivianas, etc.....	—	—	—	—	—	4.630.129.500,00	4.114.863.400,00	7.679.000,00	4.107.184.400,00
TOTAL GERAL.....	—	—	—	—	—	—	—	—	—

(*) N — Nominativas

(*) P — Ao Portador

(1) Aproveitamento do saldo dos decretos ns. 14 981, 15 236 e 15 628, respectivamente, de 6-9-1921, 31-12-1921 e 23-8-1922.

(2) Aproveitamento do saldo do decreto n. 15 628, de 23-8-1922. Em 1937 foram recolhidas ao Banco do Brasil, para incineração, 287 apólices, do valor nominal de Cr\$ 1.000,00 cada um.

(3) Aproveitamento do saldo dos decretos ns. 10 357 e 15 623, respectivamente de 13-8-1913 e 22-8-1922.

(4) O Reajustamento Econômico foi instituído pelo Decreto n. 23 533, de 1-12-1933, sendo as emissões autorizadas do seguinte modo:

	Cr\$
Decreto..... 23 981, de 9-3-1934.....	500.000,00
Decreto.... 1 590, de 28-4-1937.....	250.000,00
Decreto-Lei 729, de 22-9-1938.....	150.000,00
Decreto-Lei 3 048, de 13-2-1941.....	20.000,00
TOTAL.....	920.000,00

(5) Aproveitamento, em apólices nominativas, do saldo do decreto-nº. 14 011, de 20-1-1920.

DÍVIDA FLUTUANTE EXTERNA
Acôrdio Financeiro

CONVÊNIO	ÍNDICES					
	1943	1939	1940	1941	1942	1943
Acôrdio Financeiro de 1940.....	Cr\$ 31.186.539,40	—	100.	69	39	100

DÍVIDA INTERNA FUNDADA
Obrigações

ESPECIFICAÇÃO	DECRETOS	DECRETOS-LEIS	DATA	EMISSÃO		RESGATADAS	INUTILIZADAS	INCINERADAS	EM CIRCULAÇÃO
				AUTORIZADA	REALIZADA				
OBRIGAÇÕES:				Cr\$	Cr\$	Cr\$	Cr\$	Cr\$	Cr\$
Ferroviárias — 7% — P.	16.812	—	24. 3. 1925	171.000.000,00	171.000.000,00	45.673.000,00	2.000,00	—	125.325.000,00
Guerra (de) — 6% — P.	—	4.789	5. 10. 1942	3.000.000.000,00	576.858.900,00	—	—	—	576.858.900,00
Guerra	—	—	5. 10. 1942	—	147.064.200,00	—	—	—	147.064.200,00
Em Títulos de Subscrição	—	4.789	22. 10. 1928	50.000.000,00	50.000.000,00	—	—	4.000.000,00	14.735.000,00
Rodoviárias — 5% — P.	18.438	—	22. 10. 1928	30.000.000,00	30.000.000,00	—	—	—	30.000.000,00
Rodoviárias — 5% — N.	18.438	—	1. 7. 1931	31.265.000,00	31.265.000,00	—	—	—	23.265.000,00
Rodoviárias — 5% — P.	20.166	—	15. 8. 1921	200.000.000,00	200.000.000,00	8.000.000,00	—	—	23.265.000,00
Tesouro (do) — 7% — P.	14.946	—	19. 11. 1930	300.000.000,00	300.000.000,00	159.955.000,00	—	—	40.045.000,00
Tesouro (do) — 7% — P.	19.412	—	10. 8. 1932	400.000.000,00	400.000.000,00	116.397.000,00	13.075.000,00	154.470.000,00	170.328.000,00
Tesouro (do) — 6% — P.	21.717	—	5. 3. 1937	200.000.000,00	200.000.000,00	—	26.843.000,00	—	245.530.000,00
Tesouro (do) — 7% — P.	1.466	1.059	19. 1. 1939	200.000.000,00	200.000.000,00	—	—	—	173.137.000,00
Tesouro (do) — 6% — P.	—	2.447	25. 7. 1940	1.000.000.000,00	1.000.000.000,00	1.000.000.000,00	—	—	200.000.000,00
TOTAL.....	—	—	—	5.582.265.000,00	3.306.188.100,00	1.330.225.000,00	71.205.000,00	158.470.000,00	1.746.288.100,00

N Nominativas
P Ao Portador

(1) Pelo decreto n.º 20 160, de 1-7-1931, foram substituídas 31.265 obrigações ao portador por igual número de obrigações nominativas.

PORTADORES DE OBRIGAÇÕES DE GUERRA

DISCRIMINAÇÃO	REPARTIÇÕES			TOTAL EM CIRCULAÇÃO
	DELEGACIAS FISCAIS	CAIXA DE AMORTIZAÇÃO	DELEGACIA DO TE- SOURO BRASILEIRO EM NOVA YORK	
No BRASIL:	Cr\$	Cr\$	Cr\$	Cr\$
Ceará.....	14.100,00	—	—	14.100,00
Rio Grande do Norte.....	58.300,00	—	—	58.300,00
Alagoas.....	2.600,00	—	—	2.600,00
Bahia.....	10.000,00	—	—	10.000,00
Espírito Santo.....	46.100,00	—	—	46.100,00
Rio de Janeiro.....	1.362.700,00	—	—	1.362.700,00
Distrito Federal.....	—	511.191.100,00	—	511.191.100,00
São Paulo.....	50.927.500,00	—	—	50.927.500,00
Paraná.....	177.600,00	—	—	177.600,00
Santa Catarina.....	12.600,00	—	—	12.600,00
Rio Grande do Sul.....	3.654.400,00	—	—	3.654.400,00
Minas Gerais.....	9.030.600,00	—	—	9.030.600,00
No ESTRANGEIRO:				
Nova York.....	—	—	371.300,00	371.300,00
TOTAL.....	65.296.500,00	511.191.100,00	371.300,00	576.858.900,00

PORTADORES DE TÍTULOS DE SUBSCRIÇÃO

No BRASIL:	Cr\$	Cr\$	Cr\$	Cr\$
Amazonas.....	779.700,00	—	—	779.700,00
Pará.....	1.188.700,00	—	—	1.188.700,00
Maranhão.....	2.047.300,00	—	—	2.047.300,00
Piauí.....	13.600,00	—	—	13.600,00
Ceará.....	73.500,00	—	—	73.500,00
Rio Grande do Norte.....	219.200,00	—	—	219.200,00
Paraíba.....	341.700,00	—	—	341.700,00
Pernambuco.....	468.700,00	—	—	468.700,00
Alagoas.....	12.700,00	—	—	12.700,00
Sergipe.....	12.200,00	—	—	12.200,00
Bahia.....	3.512.900,00	—	—	3.512.900,00
Espírito Santo.....	21.700,00	—	—	21.700,00
Rio de Janeiro.....	1.038.200,00	—	—	1.038.200,00
Distrito Federal.....	—	726.600,00	—	726.600,00
São Paulo.....	105.575.000,00	—	—	105.575.000,00
Paraná.....	6.294.800,00	—	—	6.294.800,00
Santa Catarina.....	125.700,00	—	—	125.700,00
Rio Grande do Sul.....	14.402.900,00	—	—	14.402.900,00
Minas Gerais.....	10.172.300,00	—	—	10.172.300,00
Goiás.....	2.700,00	—	—	2.700,00
Mato Grosso.....	34.100,00	—	—	34.100,00
TOTAL.....	146.337.600,00	726.600,00	—	147.064.200,00

ACORDOS FINANÇEIROS DE 1940

Aprovados pelo decreto-lei n.º 2 456, de 26 de julho de 1940

HISTÓRICO	EM LIBRAS	EM DÓLARES
PROMISSÓRIAS EMITIDAS EM 1940:		
<i>A resgatar:</i>		
Em 1941.....	435.046-14-00	3.471.706,08
Em 1942.....	409.357-13-03	3.471.706,08
Em 1943.....	391.008-07-00	3.471.706,08
Em 1944.....	98.381-02-04	1.157.235,36
TOTAL.....	1.333.793-16-07	11.572.353,60
<i>Resgatadas:</i>		
Em 1941.....	435.046-14-00	3.471.706,08
	898.747-02-07	8.100.647,52
Em 1942.....	409.357-13-03	3.471.706,08
	489.389-09-04	4.628.941,44
Em 1943.....	391.008-07-00	3.471.706,08
Saldo a resgatar.....	98.381-02-04	1.157.235,36

COMPROMISSOS A PAGAR

	1943	ÍNDICES				
		1929	1940	1941	1942	1943
	Cr\$					
Letras do Tesouro.....	1.805.803.279,50	100	188	—	606	54.721
Promissórias do Tesouro.....	1.194.127.328,60	100	56	93	128	85
TOTAL.....	2.999.930.608,10	100	56	93	129	214

DÍVIDA FLUTUANTE INTERNA

Depósitos

TÍTULOS	1943	ÍNDICES				
		1939	1940	1941	1942	1943
	CR\$					
Bens de Defuntos e Ausentes.....	41.783,90	100	100	100	100	108
Caixas Econômicas.....	750.568.101,50	100	102	123	117	140
Caixa de Economias da Polícia Militar.....	3.124.613,20	100	574	719	759	594
Caixa de Economias do Corpo de Bombeiros.....	2.533.406,20	100	136	—	202	256
Caixa Geral de Economias da Guerra.....	65.945.036,30	100	80	39	28	56
Caixa de Subvenções.....	—	100	—	—	—	—
Cofre de Órfãos.....	—	100	100	100	100	—
Consignações.....	12.449.498,60	100	106	84	78	90
Correios Correspondentes.....	196.322,30	100	130	89	113	87
Depósitos de Diversas Origens.....	1.294.133.157,40	100	150	151	137	429
Depósitos para o Serviço dos Empreendimentos Externos da União.....	65.832.897,00	—	100	149	91	104
Restos a Pagar.....	889.780.984,00	100	124	178	121	586
Restos a Pagar c/ Material a Receber.....	36.589.757,60	—	—	100	63	103
Restos a Pagar do Plano Especial de Obras Públicas e Aparelhamentos da Defesa Nacional.....	547.685.200,30	100	1.488	2.135	2.641	3.557
Defesa do Sal — Decreto-lei n° 4 177, de 13-3-42.....	2.105,40	—	—	—	—	100
Instituto do Açúcar e do Alcool.....	30.572,70	—	—	—	—	100
Provisão para Financiamento do Algodão.....	11.803.915,30	—	—	—	—	100
TOTAL.....	3.680.717.351,70	100	140	168	155	324

CAIXAS ECONÔMICAS

Disponibilidades no Tesouro Nacional

	1943	ÍNDICES				
		1939	1940	1941	1942	1943
	CR\$					
Amazonas.....	5.922.782,00	100	111	112	109	124
Pará.....	13.326.103,70	100	110	107	122	146
Maranhão.....	6.517.543,50	100	105	100	102	111
Piauí.....	2.142.751,60	100	106	103	93	100
Ceará.....	4.222.918,30	100	98	91	86	89
Rio Grande do Norte.....	1.240.433,00	100	93	76	75	90
Paraíba.....	1.939.245,80	100	112	120	96	112
Pernambuco.....	23.607.710,10	100	105	52	35	142
Alagoas.....	2.023.950,90	100	114	107	64	73
Sergipe.....	4.016.452,60	100	103	103	84	87
Bahia.....	29.209.818,30	100	83	88	63	71
Espírito Santo.....	5.572.377,10	100	97	95	93	70
Rio de Janeiro.....	8.657.041,90	—	100	100	100	118
Distrito Federal.....	108.917.439,70	100	94	96	96	96
São Paulo.....	413.058.965,50	100	106	159	152	190
Paraná.....	21.225.817,60	100	122	128	89	89
Santa Catarina.....	12.673.821,80	100	100	100	97	97
Rio Grande do Sul.....	72.627.914,80	100	102	104	109	139
Minas Gerais.....	5.149.330,60	100	23	32	78	198
Goias.....	2.182.423,20	100	90	86	76	90
Mato Grosso.....	6.333.254,50	100	106	94	96	88
TOTAL.....	750.568.101,50	100	102	123	117	140

CONSIGNAÇÕES

Saldos a favor de Diversos Consignatários

ÓRGÃOS ADMINISTRATIVOS	1943	ÍNDICES				
		1939	1940	1941	1942	1943
DELEGACIAS						
	Cr\$					
Amazonas.....	83.194,20	100	127	149	167	184
Pará.....	98.637,40	100	94	144	144	550
Maranhão.....	25.384,90	100	100	110	115	125
Piauí.....	3.795,30	100	400	400	300	400
Ceará.....	35.352,70	100	90	83	90	85
Rio Grande do Norte.....	6.815,90	100	200	44	44	78
Paraíba.....	2.356,40	100	24	48	10	10
Pernambuco.....	312.392,90	100	191	191	197	197
Alagoas.....	3.111,30	100	89	1.056	211	33
Sergipe.....	3.366,50	—	—	100	71	43
Bahia.....	281.119,10	100	151	734	1.048	296
Espírito Santo.....	9.038,30	100	44	168	32	36
Rio de Janeiro.....	408.357,90	100	200	245	158	192
São Paulo.....	476.328,30	100	181	85	88	71
Paraná.....	209.787,70	100	176	486	111	121
Santa Catarina.....	7.593,70	100	120	120	220	80
Rio Grande do Sul.....	546.456,30	100	203	133	163	120
Minas Gerais.....	331.861,70	100	202	327	312	214
Goiaz.....	10.631,90	100	6	47	28	31
Mato Grosso.....	3.010,40	—	100	100	200	300
Nova York.....	205.807,00	100	78	317	702	317
MINISTÉRIOS						
Aeronáutica.....	577.624,90	—	—	—	100	19.267
Agricultura.....	927.303,60	100	98	642	55	766
Educação e Saúde.....	1.240.967,80	100	75	45.050	31.300	31.025
Serviço Federal de Águas e Esgotos.....	—	100	—	—	—	—
Fazenda:						
Alfândega do Rio de Janeiro.....	245.261,10	100	146	195	11	199
Caixa de Amortização.....	6.496,80	100	350	300	350	300
Casa da Moeda.....	3.656,50	100	300	100	133	133
Recebedoria do Distrito Federal.....	19.814,00	100	152	288	34	27
Tesouro Nacional.....	1.949.231,00	100	129	35	40	42
Guerra.....	628.240,70	100	31	40	27	28
Justiça e Negócios Interiores.....	355.298,20	—	—	—	—	100
Corpo de Bombeiros.....	963,50	—	—	—	—	100
Imprensa Nacional.....	152.663,20	100	240	460	340	3.060
Polícia Civil do Distrito Federal.....	36.513,80	100	6	5	4	5
Polícia Militar do Distrito Federal.....	1.013.807,60	—	100	71	108	180
Marinha.....	—	100	800	100	100	—
Trabalho, Indústria e Comércio.....	273.509,30	—	—	100	33	75
Viação e Obras Públicas.....	75.177,40	—	—	100	121	91
Departamento dos Correios e Telégrafos.....	1.878.569,40	100	100	131	94	103
Estrada de Ferro Central do Brasil.....	—	100	83	—	—	—
Inspeção Federal de Obras contra Secas.....	—	100	1	—	—	—
TOTAL.....	12.449.498,60	100	106	84	78	90

DEPÓSITOS DE DIVERSAS ORIGENS

ÓRGÃOS ADMINISTRATIVOS	1943	ÍNDICES				
		1939	1940	1941	1942	1943
DELEGACIAS						
Amazonas.....	5.610.290,50	100	102	129	179	1.554
Pará.....	16.712.072,20	100	120	125	124	242
Maranhão.....	3.206.031,20	100	116	129	133	617
Piauí.....	1.971.962,10	100	100	107	117	572
Ceará.....	9.802.002,50	100	49	19	19	180
Rio Grande do Norte.....	2.613.332,70	100	103	145	209	479
Paraíba.....	2.380.388,30	100	127	122	154	1.233
Pernambuco.....	27.972.758,80	100	120	240	246	1.717
Alagoas.....	3.214.515,40	100	124	133	137	314
Sergipe.....	2.646.672,70	100	134	117	114	1.161
Bahia.....	28.924.819,90	100	106	114	113	403
Espírito Santo.....	2.443.636,80	100	206	215	219	899
Rio de Janeiro.....	15.731.443,60	100	121	135	191	2.019
São Paulo.....	302.602.376,20	100	103	131	133	1.098
Paraná.....	13.114.634,50	100	118	144	88	1.141
Santa Catarina.....	8.049.468,70	100	151	311	340	2.053
Rio Grande do Sul.....	53.364.753,90	100	113	158	175	768
Minas Gerais.....	47.789.886,90	100	119	162	184	1.502
Goiás.....	2.177.678,50	100	118	133	186	798
Mato Grosso.....	2.829.660,70	100	101	106	109	522
Nova York.....	4.767.930,60	100	88	138	317	402
MINISTÉRIOS						
Aeronáutica.....	1.168.347,30	—	—	—	100	174
Agricultura.....	1.081.933,60	100	85	122	348	1.258
Educação e Saúde.....	5.671.072,30	100	146	152	206	350
Serviço Federal de Águas e Esgotos.....	—	100	93	93	—	—
Fazenda:						
Alfândega.....	16.145.132,40	100	92	311	322	253
Caixa de Amortização.....	343.405.783,00	100	125	149	103	244
Casa da Moeda.....	173.951,60	100	133	57	62	829
Departamento Federal de Compras.....	187.122,50	100	191	291	377	435
Diretoria do Imposto de Renda.....	140.863.396,70	—	—	100	20.838	1.760.788
Recebedoria.....	49.241.038,00	100	126	287	265	228
Tesouro Nacional.....	146.151.240,70	100	398	161	208	443
Guerra.....	2.209.650,80	100	110	250	120	204
Justiça e Negócios Interiores.....	513.568,30	—	—	—	—	100
Corpo de Bombeiros.....	250.548,70	—	100	—	27	28
Imprensa Nacional.....	858.398,60	100	94	138	162	433
Polícia Civil.....	6.398.046,30	100	64	67	71	117
Polícia Militar.....	2.251.432,90	—	100	91	106	154
Marinha.....	1.715.039,30	—	—	—	—	100
Trabalho, Indústria e Comércio.....	500.791,70	—	—	100	226	716
Viação e Obras Públicas.....	453.812,50	—	—	100	262	908
Departamento dos Correios e Telégrafos.....	16.966.533,50	100	154	111	120	122
Estrada de Ferro Central do Brasil.....	—	100	98	—	—	—
Inspeção Federal de Obras contra Secas.....	—	100	56	—	—	—
TOTAL.....	1.294.133.157,40	100	150	151	137	429

RESTOS A PAGAR

ÓRGÃOS ADMINISTRATIVOS	1943	ÍNDICES				
		1939	1940	1941	1942	1943
DELEGACIAS						
	Cr\$					
Amazonas.....	127.255,10	100	69	211	238	113
Pará.....	404.796,10	100	45	119	70	72
Maranhão.....	177.882,00	100	47	74	57	52
Piauí.....	97.450,00	100	34	34	44	98
Ceará.....	432.386,10	100	70	37	188	64
Rio Grande do Norte.....	677.493,60	100	110	144	160	201
Paraíba.....	135.964,70	100	307	103	137	135
Pernambuco.....	804.511,90	100	48	69	87	85
Alagoas.....	49.047,40	100	9	15	14	17
Sergipe.....	198.814,00	100	71	71	121	102
Bahia.....	6.109.846,20	100	121	334	405	381
Espírito Santo.....	287.261,30	100	133	101	98	109
Rio de Janeiro.....	439.422,50	100	104	113	120	122
São Paulo.....	4.340.688,90	100	124	268	240	278
Paraná.....	1.300.416,50	100	157	146	149	174
Santa Catarina.....	772.955,10	100	91	81	68	94
Rio Grande do Sul.....	8.259.817,10	100	68	85	91	360
Minas Gerais.....	1.777.988,40	100	120	129	141	195
Goiaz.....	81.246,30	100	16	22	28	27
Mato Grosso.....	435.457,30	100	115	91	121	142
Nova York.....	73.582.381,10	100	109	130	247	242
MINISTÉRIOS						
Aeronáutica.....	9.403.839,70	—	—	100	259	8.707
Agricultura.....	6.850.790,50	100	153	91	504	1.536
Educação e Saúde.....	6.671.695,80	—	—	100	95	135
Serviço Federal de Águas e Esgotos.....	—	100	—	—	—	—
Fazenda:						
Alfândega do Rio de Janeiro.....	61.170,50	100	197	144	127	63
Caixa de Amortização.....	36.453,30	—	—	—	—	100
Casa da Moeda.....	4.558,00	100	120	120	120	100
Departamento Federal de Compras.....	46.996,10	100	703	1	1	1
Recebedoria do Distrito Federal.....	74.772,40	100	119	263	98	144
Tesouro Nacional.....	757.863.431,80	100	78	77	77	792
Guerra.....	5.982,00	100	100	100	100	100
Justiça e Negócios Interiores.....	936.133,40	—	—	—	—	100
Imprensa Nacional.....	215.464,30	—	—	—	—	100
Polícia Civil do Distrito Federal.....	176.598,50	100	114	194	320	221
Polícia Militar do Distrito Federal.....	340.268,30	—	100	189	384	241
Trabalho, Indústria e Comércio.....	2.724.728,40	—	—	100	1	2
Viação e Obras Públicas.....	735.737,00	—	—	100	7.930	7.360
Estrada de Ferro Central do Brasil.....	—	100	238	—	—	—
Departamento dos Correios e Telégrafos.....	3.136.282,40	100	86	92	190	133
Inspeção Federal de Obras contra Sêcas.....	—	100	113	—	—	—
TOTAL.....	889.780.984,00	100	124	178	121	586
DEPARTAMENTO FEDERAL DE COMPRAS:						
Restos a Pagar c/Matêrial a Receber.....	36.589.757,60	—	—	100	63	103
DELEGACIA FISCAL NO PARÁ:						
Restos a Pagar do P. E. O. P.....	481.945,10	—	—	100	33	16
MINISTÉRIO DA AERONÁUTICA:						
Restos a Pagar do P. E. O. P.....	1.946.047,90	—	—	—	—	100
MINISTÉRIO DA GUERRA:						
Restos a Pagar do P. E. O. P.....	2.641.992,00	100	71	7	21	26
TESOURO NACIONAL:						
Restos a Pagar do P. E. O. P.....	542.615.215,30	100	4.332	6.347	7.881	10.600
SALDO A PAGAR.....	1.474.055.941,90	100	250	380	366	882

DÍVIDA FLUTUANTE INTERNA

Fundos

DISCRIMINAÇÃO	1943	ÍNDICES				
		1939	1940	1941	1942	1943
	Cr\$					
De Amortização dos Empréstimos Internos.....	12.115.688,10	100	7	7	26.927	80.773
De Câmbio.....	—	—	—	—	—	—
De Guerra.....	924.186,30	—	—	—	100	197
De Indenizações do Decreto-lei n.º 4 166 de 11-3-1942	6.369.042,30	—	—	—	100	390
Nacional do Ensino Primário.....	476.973,10	—	—	—	—	100
Para Aquisição de Apólices.....	—	—	—	—	—	—
Para Estoque de Material.....	€76.161,10	—	—	100	145	178
Para o Ministério do Trabalho.....	—	100	—	—	—	—
Rcdoviário dos Estados e Municípios.....	40.181.042,50	—	100	221	100	136
TOTAL.....	€0.743.093,40	100	49.225	109.608	60.297	101.238

PAPEL MOEDA EM CIRCULAÇÃO

	1943	ÍNDICES				
		1939	1940	1941	1942	1943
	Cr\$					
Circulação em 31-12-42.....	8.237.822.383,00	100	103	107	138	171
Emissão.....	2.764.932.660,00	100	81	561	789	789
	11.002.755.043,00	100	102	138	182	213
Resgate:						
De notas do Tesouro.....	3.989.000,00					
De notas do Tesouro por moeda subsidiária.....	16.489.358,00					
De notas da Caixa de Estabilização.....	1.494.660,00					
A liquidar.....	8,00					
	21.973.026,00	100	34	246	574	11
Circulação em 31-12-43.....	10.980.782.017,00	100	104	134	166	221

EMISSÃO DA CAIXA DE ESTABILIZAÇÃO

Saldo em circulação em 31-12-1942.....	7.610.640,00
<i>Menos:</i>	
Resgate em 1943.....	1.494.660,00
Saldo em circulação em 31-12-1943.....	6.115.980,00

RESUMO

SALDO EM CIRCULAÇÃO EM 31-12-1943

Em notas do Tesouro.....	10.974.666.037,00
Em notas da Caixa de Estabilização.....	6.115.980,00
	10.980.782.017,00

DEPÓSITOS E CAUÇÕES

ÓRGÃOS ADMINISTRATIVOS	1943	ÍNDICES				
		1939	1940	1941	1942	1943
DELEGACIAS:		Cr\$				
Amazonas.....	695.237,10	100	101	110	249	104
Pará.....	1.706.625,30	100	101	100	147	104
Maranhão.....	803.213,00	100	100	103	352	90
Piauí.....	345.623,80	100	109	120	364	91
Ceará.....	860.661,20	100	63	38	126	25
Rio Grande do Norte.....	380.870,00	100	102	103	380	85
Paraíba.....	458.903,50	100	103	99	368	85
Pernambuco.....	2.540.848,40	100	94	99	188	93
Alagoas.....	274.928,00	100	101	100	220	95
Sergipe.....	1.692.421,80	100	139	151	305	180
Bahia.....	4.911.111,10	100	106	129	356	146
Espírito Santo.....	663.908,60	100	104	106	368	108
Rio de Janeiro.....	3.829.498,00	100	101	102	407	370
São Paulo.....	9.085.341,30	100	120	117	184	81
Paraná.....	3.202.261,30	100	105	104	199	195
Santa Catarina.....	943.071,50	100	104	102	319	96
Rio Grande do Sul.....	4.323.082,10	100	102	105	186	107
Minas Gerais.....	6.721.059,40	100	102	106	135	133
Goias.....	705.617,40	100	108	131	542	235
Mato Grosso.....	545.562,00	100	104	106	263	101
Nova York.....	11.247.198,90	100	100	100	100	100
TOTAL.....	56.387.043,70	100	104	103	191	107
MINISTÉRIOS:						
Agricultura.....	392.242,00	100	182	18	3.882	3.922
Educação e Saúde.....	4.931.365,00	100	294	422	682	916
Serviços de Águas e Esgotos.....	—	100	102	102	—	—
Fazenda:						
Alfândega.....	2.098.368,80	100	101	121	118	119
Casa da Moeda.....	35.860,30	100	57	70	868	59
Caixa de Amortização.....	65.000,00	100	95	95	111	27
Recebedoria do Distrito Federal.....	4.598.812,10	100	85	1.333	1.276	43
Tesouro Nacional.....	90.820.264,20	100	103	105	113	115
Guerra.....	59.200,00	100	100	100	100	100
Justiça e Negócios Interiores:						
Corpo de Bombeiros.....	124.511,00	—	—	—	—	100
Imprensa Nacional.....	174.200,00	—	100	114	133	155
Polícia Civil do Distrito Federal.....	20.000,00	100	80	120	55	105
Polícia Militar do Distrito Federal.....	806.200,00	100	237	218	307	321
Polícia Militar do Distrito Federal.....	980.200,00	—	100	95	89	95
Marinha.....	153.000,00	100	98	97	18	18
Viação e Obras Públicas.....	—	—	—	100	9.700	—
Departamento dos Correios e Telégrafos.....	9.586.653,40	100	101	92	176	92
Estrada de Ferro Central do Brasil.....	—	100	—	—	—	—
Trabalho, Indústria e Comércio.....	215.500,00	—	—	100	508	538
TOTAL.....	115.061.376,80	100	103	225	236	107
Banco do Brasil — C/Cauções.....	171.448.420,50	100	103	186	222	107
	14.820.000,00	100	100	100	100	100
TOTAL GERAL.....	186.268.420,50	100	103	179	211	107

	DEPÓSITOS OBRIGATÓRIOS			TOTAL	VALORES DEPOSITADOS			TOTAL
	a) ALEMÃO	b) JAPONÊS	c) ITALIANO		a) ALEMÃO	b) JAPONÊS	c) ITALIANO	
	Cr\$	Cr\$	Cr\$		Cr\$	Cr\$	Cr\$	
Banco Noroeste do Estado de São Paulo.....	—	—	—	—	—	—	24.980,00	Cr\$
Banco Português do Brasil S. A. São Paulo...	114,70	—	84,60	199,30	—	—	12.612,40	
Banco Predial do Estado do Rio de Janeiro S.A.	—	—	42.804,80	42.804,80	—	—	—	
Banco da Província do Rio Grande do Sul S. A.	—	—	—	—	—	—	97.343,00	
Banco Ribeiro Junqueira S. A. Muqui.....	—	—	29.815,20	29.815,20	—	—	—	
Banco do Rio Grande do Sul S. A.....	—	—	—	—	1.500,00	—	45.000,00	
Banco de São Paulo S. A.....	—	—	—	—	3.320,50	—	237.395,50	
Bank of London & South America Ltd.....	30.584,90	—	22.769,10	53.354,00	—	—	843.393,50	
The National City Bank of New York.....	—	—	—	—	277.904,20	—	104.885,10	
The Royal Bank of Canadá.....	1.388,10	—	976,50	2.364,60	—	—	—	
Caixa Econômica Federal.....	619.819,60	150.868,80	9.328.756,90	10.099.445,30	—	—	16.000,00	
Caixa Econômica do Estado de São Paulo...	414.727,30	86.215,20	7.384.650,00	7.885.592,50	—	—	—	
Casa Bancária Francisco Bernardino.....	—	—	—	—	—	—	—	
TOTAL.....	35.954.543,90	5.209.150,90	70.250.199,60	111.413.894,40	14.475.976,40	500,00	10.267.523,00	24.743.999,40
RESUMO								
Grupo I.....	648.663,80	2.062.180,60	5.379.548,90	8.090.393,30	—	—	2.320.500,00	2.320.500,00
Grupo II.....	121.550.944,10	3.121.234,70	23.121.677,40	147.793.856,20	4.980.572,60	17.000,00	8.071.174,20	13.068.746,80
Grupo III.....	35.954.543,90	5.209.150,90	70.250.199,60	111.413.894,40	14.475.976,40	500,00	10.267.523,00	24.743.999,40
TOTAL GERAL.....	158.154.151,80	10.392.566,20	98.751.425,90	267.298.143,90	19.456.549,00	17.500,00	20.659.197,20	40.133.246,20

Cr\$

Depósitos Obrigatórios..... 267.298.143,90

Valores Depositados..... 40.133.246,20

307.431.390,10

EMPRÉSTIMOS DE TERCEIROS COM GARANTIA DO TESOURO NACIONAL

TÍTULOS	ÍNDICES			
	1939	1940	1941	1942
1943				
Empréstimos de Terceiros.....	100	116	140	146
				134

Cr\$

1.026.180.736,10

EMPRÉSTIMOS DE TERCEIROS COM A GARANTIA DO TESOURO NACIONAL

DISCRIMINAÇÃO	SALDOS EM 31-12-1942		MOVIMENTO EM 1943		SALDOS EM 31-12-1943	
	DEVEDORES	CREDORES	DÉBITO	CRÉDITO	DEVEDORES	CREDORES
	Cr\$	Cr\$	Cr\$	Cr\$	Cr\$	Cr\$
PELO BANCO DO BRASIL:						
Estados:						
Amazonas.....	3.004.521,30	—	—	—	3.004.521,30	—
Pará.....	8.324.152,40	—	581.480,80	1.101.480,80	7.804.152,40	—
Piauí.....	2.500.000,00	—	168.505,50	168.505,50	2.000.000,00	—
Ceará.....	7.705.720,50	—	509.731,80	1.915.452,30	6.300.000,00	—
Rio Grande do Norte.....	3.850.000,00	—	267.004,50	617.004,50	3.500.000,00	—
Pernambuco.....	5.133.500,00	—	245.669,80	5.379.169,80	—	—
Sergipe.....	11.395.800,80	—	216.332,00	—	11.612.152,80	—
Bahia.....	12.974.074,70	2.957.499,60	90.971.689,70	97.537.137,40	—	9.522.947,30
Espirito Santo.....	8.892.000,00	—	861.983,20	1.302.646,80	12.533.411,10	—
Rio de Janeiro, c/Unificação.....	295.277.126,90	—	622.765,20	1.090.765,20	8.424.000,10	—
Tesouro do Estado de São Paulo, c/Resgate de Bonus.....	64.117.426,70	—	24.435.885,90	—	319.713.072,80	—
Estado de Minas Gerais, c/n. 1.....	52.967.713,80	—	2.170.861,60	34.382.830,10	31.895.458,20	—
Estado de Mato Grosso.....	13.000.000,00	—	4.027.306,30	3.743.566,10	53.251.454,00	—
Prefeitura do Distrito Federal, c/Unificação.....	—	17.329.946,50	373.055.911,40	386.938.667,20	11.000.000,00	—
Prefeitura do Distrito Federal, c/ Emp. de Cr\$ 45.000.000,00.....	—	9.196.291,00	885.975,40	19.189.798,20	—	31.212.702,30
Prefeitura Municipal de Petrópolis.....	760.085,30	—	65.901,30	161.500,00	664.486,60	—
Banco do Rio Grande do Sul.....	6.000.000,00	—	—	—	6.000.000,00	—
Banco Nac. do Comércio de Porto Alegre S/A.....	18.500.000,00	—	902.705,20	1.902.705,20	17.500.000,00	—
Banco do Rio Grande do Sul, c/Auxílio à Pecuária.....	3.248.731,60	—	182.696,00	339.397,40	3.092.030,20	—
Instituto de Aplicações e do Alcool.....	73.529.983,20	—	114.939.530,30	130.922.862,80	57.546.650,70	—
Instituto Nac. do Sal, c/Contrato 29-11-43.....	—	—	5.226.866,60	26.866,60	5.200.000,00	—
Cia. Nav. Lote Brasileiro, c/n.4.....	6.674.983,00	—	468.009,90	7.140.992,90	—	—
Cia. Nav. Lote Brasileiro, c/n. 6.....	3.981.625,80	—	277.974,80	4.259.600,60	—	—
Cia. Nav. Lote Brasileiro, c/n. 7.....	5.951.192,10	—	415.779,00	6.366.673,10	—	—
Cia. Nac. Navegação Aérea S/A.....	1.151.907,70	—	45.479,30	879.172,00	328.550,00	—
Estrada de Ferro Central do Brasil, c/ Emp. de Cr\$ 55.000.000,00.....	44.627.211,00	—	60.692.485,80	71.283.317,70	34.036.380,00	—
Câmara Sindical dos Corretores de Fundos Públicos.....	388.937,70	—	133.189,30	332.995,80	186.131,40	—
Departamento Nacional do Café, c/ Emp. de Cr\$ 300.000.000,00.....	446.478.627,80	—	1.354.057.167,70	1.357.997.717,60	442.588.077,90	—
Indústrias Reunidas Caneco S/A.....	1.923.826,60	—	1.114,00	—	1.924.940,60	—
Tesouro Nacional — Organização Henrique Lage, c/Patr. Nacional.....	4.896.883,30	—	161.063.573,10	147.133.691,70	18.856.764,50	—
PELA CAIXA ECONÔMICA						
Estado de Santa Catarina.....	20.000.000,00	—	—	—	20.000.000,00	—
PELO BANK OF LONDON AND SOUTH AMERICA LIMITED:						
Estado de Minas Gerais, c/n. 2.....	17.122.140,00	—	—	—	15.504.300,00	—
TOTAL.....	1.144.378.235,10	29.483.737,10	2.198.382.872,30	2.287.096.634,20	1.094.416.499,50	68.235.763,40
RESUMO						
Pelo Banco do Brasil.....	1.107.256.095,10	29.483.737,10	2.198.382.872,30	2.285.478.794,20	1.058.912.199,50	68.235.763,40
Pela Caixa Econômica.....	20.000.000,00	—	—	—	20.000.000,00	—
Pelo Bank of London and South America Limited.....	17.122.140,00	—	—	—	15.504.300,00	—
TOTAL.....	1.144.378.235,10	29.483.737,10	2.198.382.872,30	2.287.096.634,20	1.094.416.499,50	68.235.763,40

FORNECEDORES DE MATERIAL

Exercício de 1943

DISCRIMINAÇÃO	SALDO DEVEDOR EM 31-12-1942	MOVIMENTO EM 1943		SALDO DEVEDOR EM 31-12-1943
		DÉBITO	CRÉDITO	
	Cr\$	Cr\$	Cr\$	Cr\$
American Car And Foundry Co.....	14.311.772,60	—	8.194.392,90	6.117.379,70
Pulmann Standard Manufac. Co.....	17.904.333,90	—	10.521.352,60	7.382.981,30
The Baldwin Locomotive Works.....	9.154.764,60	—	5.520.448,80	3.634.315,80
American Locomotive Co.....	6.148.422,90	—	3.923.904,90	2.224.518,00
TOTAL.....	47.519.294,00	—	28.160.099,20	19.359.194,80
American Locomotive Sales Corp. P. E. O. P....	5.360.282,30	—	1.248.956,50	4.111.325,80
Ansink Sonne Corporation P. E. O. P.....	10.305.682,00	—	5.979.848,50	4.325.833,50
Baldwin Locomotive Works P. E. O. P.....	3.572.922,90	—	896.657,70	2.676.265,20
Export Import Bank P. E. O. P.....	22.615.140,00	—	—	22.615.140,00
United States Steel Export Co. P. E. O. P.....	17.156.355,20	—	9.877.901,40	7.278.453,80
Union Switch & Signal Co. P. E. O. P.....	9.766.224,00	1.558.440,00	5.870.124,00	5.454.540,00
TOTAL.....	68.776.606,40	1.558.440,00	23.873.488,10	46.461.558,30
TOTAL GERAL.....	116.295.900,40	1.558.440,00	52.033.587,30	65.820.753,10

SELOS DA UNIÃO

Totais

ESTADOS PELAS REGIÕES	1943	ÍNDICES				
		1939	1940	1941	1942	1943
NORTE						
	Cr\$					
Amazonas.....	38.021.103,40	100	131	123	175	247
Pará.....	56.645.368,20	100	110	105	119	232
TOTAL.....	94.666.471,60	100	118	112	141	238
NORDESTE						
Maranhão.....	17.775.122,20	100	112	98	106	171
Piauí.....	8.376.075,40	100	95	121	127	192
Ceará.....	83.650.223,90	100	94	82	93	152
Rio Grande do Norte.....	13.041.375,70	100	105	121	128	265
Paraíba.....	22.511.613,60	100	121	107	87	117
Pernambuco.....	152.226.354,20	100	152	168	155	354
Alagoas.....	30.605.131,40	100	107	88	65	251
TOTAL.....	328.185.896,40	100	117	114	111	220
LESTE						
Sergipe.....	11.374.166,70	100	107	109	68	233
Bahia.....	108.341.785,10	100	94	107	124	179
Minas Gerais.....	228.856.052,30	100	116	135	139	185
Espírito Santo.....	9.406.574,20	100	87	66	79	88
Rio de Janeiro.....	97.964.073,30	100	83	77	138	137
Distrito Federal:						
Alfândega.....	5.180.795,00	100	100	133	86	66
Casa da Moeda.....	3.529.446.593,30	100	96	98	88	89
Departamento dos Correios e Telégrafos.....	659.302.912,90	100	79	88	153	133
Recebedoria.....	121.830.617,50	100	124	142	198	195
TOTAL.....	4.771.703.570,30	100	95	98	98	99
SUL						
São Paulo.....	583.452.291,80	100	100	142	180	196
Paraná.....	56.058.602,00	100	99	83	83	127
Santa Catarina.....	59.625.691,50	100	123	115	114	154
Rio Grande do Sul.....	257.586.980,60	100	95	90	99	117
TOTAL.....	956.723.565,90	100	100	117	139	159
CENTRO OESTE						
Goiás.....	4.712.067,50	100	73	63	82	93
Mato Grosso.....	10.495.659,60	100	84	77	90	117
TOTAL.....	15.207.727,10	100	80	73	87	108
Delegacia do Tesouro em Nova York.....	10.139.457,00	100	92	77	63	56
TOTAL GERAL.....	6.176.626.688,30	100	96	100	103	110

SELOS DA UNIÃO

Demonstração do Movimento de 1943

REPARTIÇÕES	SALDO DE 1942	D É B I T O		
		REMESSAS DA CASA DA MOEDA	TROCAS, ETC.	SOMA
DELEGACIAS FISCAIS	Cr\$	Cr\$	Cr\$	Cr\$
Amazonas.....	26.950.071,80	19.816.698,00	23.299,00	46.790.068,80
Pará.....	28.887.822,50	43.499.602,00	5.060,00	72.392.484,50
Maranhão.....	11.026.555,40	11.967.430,50	470.549,90	23.464.535,80
Piauí.....	5.551.973,50	4.997.078,00	22.500,00	10.571.551,50
Ceará.....	51.427.037,10	48.094.785,70	2.700,00	99.524.522,80
Rio Grande do Norte.....	6.272.625,00	12.074.567,50	56.713,50	18.403.906,00
Paraíba.....	16.646.628,00	16.692.200,00	76.912,40	33.415.740,40
Pernambuco.....	66.559.670,30	162.582.176,00	487.615,70	229.629.462,00
Alagoas.....	7.923.990,80	34.013.272,00	1.108,60	41.938.371,40
Sergipe.....	3.302.970,70	18.906.780,00	112.661,50	22.322.412,20
Bahia.....	75.206.640,80	74.823.000,00	3.718,20	150.033.359,00
Espírito Santo.....	8.429.740,60	7.240.899,20	72.112,90	15.742.752,70
Rio de Janeiro.....	98.488.040,50	104.712.600,00	457.862,10	203.658.502,60
São Paulo.....	536.539.042,10	729.476.609,00	29.869,70	1.266.045.520,80
Paraná.....	36.660.182,10	61.521.494,40	31.513,00	98.213.189,50
Santa Catarina.....	44.075.352,90	39.541.210,00	325.148,80	83.941.711,70
Rio Grande do Sul.....	217.059.969,20	159.488.200,00	466.909,60	377.015.078,80
Minas Gerais.....	171.901.446,60	178.285.530,00	1.381,20	350.188.357,80
Goiaz.....	4.136.500,70	4.737.182,50	38.256,70	8.911.939,90
Mato Grosso.....	8.055.901,40	7.592.795,00	33.026,10	15.681.722,50
TOTAL.....	1.425.102.162,00	1.740.064.109,80	2.718.918,90	3.167.885.190,70
NA CAPITAL FEDERAL				
Alfândega.....	6.712.976,20	12.204.180,00	25.220,20	18.942.376,40
Recebedoria.....	123.682.612,40	618.940.461,00	3.991.913,60	746.614.987,00
Departamento dos Correios e Telégrafos.....	763.585.270,40	84.044.292,40	161.403.617,40	1.009.033.180,20
Casa da Moeda.....	3.297.075.655,30	—	* 2.939.980.171,00	6.237.055.826,30
NO EXTERIOR				
Nova York.....	11.426.400,00	975.000,00	—	12.401.400,00
TOTAL GERAL.....	5.627.585.076,30	2.456.228.043,20	3.108.119.841,10	11.191.932.960,60

REPARTIÇÕES	CRÉDITO				SALDO PARA 1944
	VENDIDOS	DÉVOLVIDOS	TROCAS, ETC.	SOMA	
DELEGACIAS	Cr\$	Cr\$	Cr\$	Cr\$	Cr\$
Amazonas.....	7.421.048,10	1.305.633,70	42.283,60	8.768.965,40	38.021.103,40
Pará.....	15.353.194,20	—	393.922,10	15.747.116,30	56.645.368,20
Maranhão.....	4.974.300,50	335.007,10	380.106,00	5.689.413,60	17.775.122,20
Piauí.....	2.090.476,10	—	105.000,00	2.195.476,10	8.376.075,40
Ceará.....	13.981.013,90	1.884.285,00	9.000,00	15.874.298,90	83.650.229,90
Rio Grande do Norte.....	5.322.419,00	1.312,70	38.798,60	5.362.530,30	13.041.375,70
Paraíba.....	10.659.507,70	—	244.619,10	10.904.126,80	22.511.613,60
Pernambuco.....	75.689.663,20	—	1.713.444,60	77.403.107,80	152.226.354,20
Alagoas.....	11.089.851,70	—	243.388,30	11.333.240,00	30.605.131,40
Sergipe.....	10.556.354,50	10.304,00	381.587,00	10.948.245,50	11.374.166,70
Bahia.....	37.845.922,20	3.844.072,80	1.578,90	41.691.573,90	108.341.785,10
Espírito Santo.....	6.097.489,20	—	238.689,30	6.336.178,50	9.406.574,20
Rio de Janeiro.....	98.612.676,20	2.065.760,90	5.015.992,20	105.694.429,30	97.964.073,30
São Paulo.....	682.562.673,00	—	30.556,00	682.593.229,00	583.452.291,80
Paraná.....	42.049.370,00	—	105.217,50	42.154.587,50	56.058.602,00
Santa Catarina.....	22.698.147,30	1.210.592,60	407.280,30	24.316.020,20	59.625.691,50
Rio Grande do Sul.....	115.033.130,00	3.336.310,70	1.058.657,50	119.428.098,20	257.586.980,60
Minas Gerais.....	88.036.524,80	31.601.618,30	1.694.162,40	121.332.305,50	228.856.052,30
Goiaz.....	3.922.574,60	193.125,30	84.172,50	4.199.872,40	4.712.067,50
Mato Grosso.....	3.970.248,00	1.182.633,10	33.181,80	5.186.062,90	10.495.659,60
TOTAL.....	1.257.966.584,20	46.970.656,20	12.221.637,70	1.317.158.878,10	1.850.726.312,60
NA CAPITAL FEDERAL					
Alfândega.....	13.732.978,10	28.603,30	—	13.761.581,40	5.180.795,00
Recebedoria.....	616.722.822,40	3.609.194,80	4.452.352,30	624.784.369,50	121.830.617,50
Departamento dos Correios e Telégrafos.....	346.630.643,20	—	3.099.624,10	349.730.267,30	659.302.912,90
Casa da Moeda.....	—	—	* 2.707.609.233,00	2.707.609.233,00	3.529.446.593,30
NO EXTERIOR					
Nova York.....	2.261.943,00	—	—	2.261.943,00	10.139.457,00
TOTAL GERAL.....	2.237.314.970,90	50.608.454,30	2.727.382.847,10	5.015.306.272,30	6.176.626.688,30

(*) Cr\$ 2.939.980.171,00 = 2.932.941.550,30 + 7.038.620,70, respectivamente, remessas das oficinas e devoluções recebidas de várias repartições.

(*) Cr\$ 2.707.609.233,00 = 2.518.325.049,20 + 189.284.183,80, respectivamente, remessas às repartições e selos incinerados.

A diferença de Cr\$ 187.688.848,60, que se verifica na passagem do saldo de 1942 para este exercício, refere-se ao valor dos selos Estaduais que, no presente balanço, figuram destacadamente em demonstração própria.

SELOS ADESIVOS

ESTADOS PELAS REGIÕES	1943	ÍNDICES				
		1939	1940	1941	1942	1943
	Cr\$					
NORTE:						
Amazonas.....	14.440.871,90	100	120	95	363	94
Pará.....	5.208.667,40	100	65	35	64	92
TOTAL.....	19.649.539,30	100	84	55	177	22
NORDESTE:						
Maranhão.....	4.863.995,50	100	49	33	44	132
Piauí.....	3.210.141,00	100	105	163	205	331
Ceará.....	50.789.197,10	100	104	93	104	147
Rio Grande do Norte.....	3.423.370,30	100	88	61	140	211
Paraíba.....	5.203.960,00	100	70	27	26	83
Pernambuco.....	13.388.086,30	100	310	369	311	474
Alagoas.....	1.720.839,60	100	65	88	48	83
TOTAL.....	82.609.589,80	100	105	96	102	159
LESTE:						
Sergipe.....	1.261.291,20	100	163	86	80	205
Bahia.....	30.396.199,40	100	98	98	142	301
Minas Gerais.....	23.200.487,10	100	134	108	139	84
Espírito Santo.....	2.015.851,90	100	64	62	90	83
Rio de Janeiro.....	27.018.526,40	100	48	30	289	321
Distrito Federal:						
Alfândega.....	444.618,40	—	—	—	—	100
Recebedoria.....	9.617.391,20	100	349	103	296	110
Casa da Moeda.....	544.554.891,10	100	87	71	72	74
TOTAL.....	638.509.256,70	100	91	72	80	80
SUL:						
São Paulo.....	82.222.737,40	100	66	79	175	180
Paraná.....	12.116.431,10	100	74	47	99	203
Santa Catarina.....	12.397.633,40	100	66	46	105	266
Rio Grande do Sul.....	69.772.126,30	100	115	66	117	142
TOTAL.....	176.508.928,20	100	89	70	140	168
CENTRO OESTE:						
Goiás.....	959.501,00	100	52	40	53	38
Mato Grosso.....	3.333.795,10	100	61	43	73	101
TOTAL.....	4.293.296,10	100	57	42	65	74
TOTAL GERAL.....	921.570.610,10	100	90	72	87	93

SELOS ADESIVOS
Demonstração do Movimento de 1943

REPARTIÇÕES	D É B I T O			C R É D I T O				SAÍDO PARA 1944	
	SALDO DE 1942	TROCAS, ETC.		SOMA	VENDIDOS	DEVOLVIDOS	TROCAS, ETC.		SOMA
		REMESSAS DA CASA DA MOEDA	Cr\$						
DELEGACIAS FISCAIS	Cr\$	Cr\$	Cr\$	Cr\$	Cr\$	Cr\$	Cr\$	Cr\$	
Amazonas.....	10.664.331,50	7.002.000,00	10.614,00	1.930.439,90	1.305.633,70	—	3.236.073,60	14.440.871,90	
Pará.....	4.636.098,00	3.522.144,00	—	2.949.574,60	—	—	2.949.574,60	5.208.667,40	
Maranhão.....	1.611.239,50	4.592.520,00	—	1.339.764,00	—	—	1.339.764,00	4.863.995,50	
Piauí.....	1.986.301,80	2.524.266,00	—	4.510.567,80	—	—	1.300.426,80	3.210.141,00	
Ceará.....	35.921.076,00	21.656.880,00	—	57.577.996,00	1.796.323,70	—	6.788.758,90	50.789.197,10	
Rio Grande do Norte.....	2.283.326,90	2.858.670,00	16,00	5.141.996,90	—	—	1.718.626,60	3.423.370,30	
Paraná.....	1.627.530,20	5.981.100,00	5.520,00	7.608.646,20	—	5.520,00	2.404.686,20	5.203.960,00	
Pernambuco.....	8.796.182,10	13.833.600,00	—	9.241.695,80	—	—	9.247.215,80	13.388.086,30	
Alagoas.....	995.978,70	2.314.080,00	—	3.310.058,70	—	—	1.579.219,10	1.730.839,60	
Sergipe.....	491.024,40	1.710.900,00	—	2.201.924,40	—	—	934.533,20	1.261.291,20	
Bahia.....	14.304.915,30	28.260.000,00	178,90	42.565.094,20	3.248.496,10	0,90	12.168.894,80	30.396.199,40	
Espírito Santo.....	2.183.523,10	2.638.200,00	—	4.881.723,10	—	—	2.865.871,20	2.015.851,90	
Rio de Janeiro.....	24.826.651,40	12.639.300,00	204,00	36.966.155,40	3.870,00	17.113,80	9.947.629,00	27.018.526,40	
São Paulo.....	79.813.169,50	96.638.400,00	5.102,10	176.436.671,60	—	7.161,50	94.203.934,20	82.222.737,40	
Paraná.....	5.919.565,20	12.928.800,00	—	18.848.365,20	—	—	6.731.874,10	12.116.431,10	
Santa Catarina.....	4.897.066,90	12.951.900,00	318,20	17.267.256,60	—	6.580,00	4.869.623,50	12.397.633,40	
Rio Grande do Sul.....	57.229.753,80	33.739.800,00	23,00	90.969.576,80	700,00	—	21.196.759,50	69.772.126,30	
Minas Gerais.....	38.349.239,80	34.616.280,00	458,50	72.965.978,30	19.000.414,60	—	49.765.491,20	23.200.487,10	
Goiaz.....	1.347.128,90	2.360.160,00	—	3.707.288,90	—	—	2.747.787,90	959.501,00	
Mato Grosso.....	2.411.286,10	2.802.270,00	—	5.213.556,10	1.633,10	—	1.879.761,00	3.333.795,10	
TOTAL	299.795.269,10	304.701.330,00	340.406,50	604.837.005,60	25.969.305,10	53.036,10	237.883.296,20	366.953.709,40	
REPARTIÇÕES DA CAPITAL FEDERAL									
Alfândega.....	530.457.072,10	469.740,00	—	469.740,00	—	—	25.121,60	444.618,40	
Casa da Moeda.....	25.971.410,40	71.449.200,00	(*) 573.738.076,40	1.104.195.748,50	—	(*) 559.640.857,40	559.640.857,40	544.554.891,10	
Recebedoria.....	—	—	197.574,10	97.618.184,50	—	3.560.247,10	88.000.793,30	9.617.391,20	
TOTAL GERAL	856.223.751,60	376.620.270,00	574.276.657,00	1.807.120.678,60	25.969.305,10	563.254.140,60	885.550.068,50	921.370.610,10	

(*) Cr\$ 573.738.076,40 = 570.783.000,00 + 2.955.076,40, respectivamente, remessa das oficinas e devoluções recebidas de várias repartições.

(*) Cr\$ 559.640.857,40 = 385.492.530,00 + 174.148.327,40, respectivamente, remessa às repartições e selos incinerados.

SELOS CONSULARES

ESTADOS PELAS REGIÕES	ÍNDICES				
	1939	1940	1941	1942	1943
LESTE					
Distrito Federal:					
Casa da Moeda.....	—	100	100	100	100
Delegacia do Tesouro em Nova York.....	—	100	84	68	60
TOTAL.....	—	100	84	68	60

SELOS CONSULARES

Demonstração do Movimento em 1943

REFARTIÇÕES	SALDO DE 1942	DÉBITO			CRÉDITO			SALDO PARA 1944
		REMESSAS DA CASA DA MOEDA	TROCAS, ETC.	SOMA	VENDIDOS	TROCAS, ETC.	SOMA	
NA CAPITAL FEDERAL								
Casa da Moeda.....	9.750,00	—	(*) 975.000,00	984.750,00	—	(**) 975.000,00	975.000,00	9.750,00
NO EXTERIOR								
Delegacia do Tesouro em Nova York.....	11.426.400,00	975.000,00	—	12.401.400,00	2.261.943,00	—	2.261.943,00	10.139.457,00
TOTAL.....	11.436.150,00	975.000,00	975.000,00	13.386.150,00	2.261.943,00	975.000,00	3.236.943,00	10.149.207,00

(*) — Cr\$ 975.000,00 = Remessa das Oficinas.

(**) — Cr\$ 975.000,00 = Remessa às Repartições.

SELOS DE CONSUMO ESTRANGEIRO

ESTADOS PELAS REGIÕES	1943	ÍNDICES				
		1939	1940	1941	1942	1943
	Cr\$					
NORTE:						
Amazonas.....	4.408.335,70	100	138	130	126	121
Pará.....	6.733.881,60	100	158	162	175	175
TOTAL.....	11.142.217,30	100	149	147	151	149
NORDESTE:						
Maranhão.....	1.175.153,30	100	96	93	90	85
Piauí.....	107.126,60	100	40	42	72	71
Ceará.....	3.377.000,10	100	89	85	84	83
Rio Grande do Norte.....	466.214,50	100	95	81	87	86
Paraíba.....	558.010,60	100	95	100	98	97
Pernambuco.....	7.383.089,50	100	184	173	175	172
Alagoas.....	2.234.444,90	100	99	101	96	96
TOTAL.....	15.301.039,50	100	122	117	116	115
LESTE:						
Sergipe.....	54.623,30	100	95	82	81	73
Bahia.....	7.224.929,20	100	85	82	80	79
Minas Gerais.....	472.425,60	100	97	123	122	122
Espírito Santo.....	221.850,90	100	104	116	116	115
Rio de Janeiro.....	3.275.726,70	100	100	100	376.800	327.572
Distrito Federal:						
Alfândega.....	4.717.200,60	100	100	133	86	61
Casa da Moeda.....	261.069.424,60	100	100	100	30	29
TOTAL.....	277.036.180,90	100	99	100	32	30
SUL:						
São Paulo.....	22.392.574,60	100	105	108	94	102
Paraná.....	1.672.899,60	100	105	72	71	71
Santa Catarina.....	1.861.267,20	100	94	105	105	97
Rio Grande do Sul.....	21.890.434,80	100	69	62	68	67
TOTAL.....	47.817.176,20	100	85	81	79	81
CENTRO OESTE:						
Goiás.....	70.496,00	100	151	157	157	206
Mato Grosso.....	207.608,00	100	96	95	95	95
TOTAL.....	278.104,00	100	104	104	104	110
TOTAL GERAL.....	351.574.717,90	100	99	100	37	35

SELOS DE CONSUMO ESTRANGEIRO
Demonstração do Movimento em 1943

REPARTIÇÕES	SALDO DE 1942		D É B I T O				C R É D I T O				SALDO PARA 1944	
	Cr\$	Cr\$	REMESSAS DA CASA DA MOEDA	TROCAS, ETC.	SOMA	VENDIDOS	DEVOLVIDOS	TROCAS, ETC.	SOMA			
										Cr\$		Cr\$
DELEGACIAS FISCAIS												
Amazonas.....	4.570.893,70	—	—	—	4.570.893,70	162.558,00	—	—	—	162.558,00	—	4.408.335,70
Pará.....	6.731.895,40	814.200,00	—	—	7.545.795,40	811.913,80	—	—	—	811.913,80	—	6.733.881,60
Maranhão.....	1.243.891,30	—	—	—	1.243.891,30	8.634,20	59.923,80	180,00	—	68.738,00	—	1.175.153,30
Piauí.....	108.354,30	—	—	—	108.354,30	1.227,70	—	—	—	1.227,70	—	107.126,60
Ceará.....	3.410.868,60	—	—	—	3.410.868,60	33.868,50	—	—	—	33.868,50	—	3.377.000,10
Rio Grande do Norte.....	471.076,80	—	—	—	471.076,80	4.862,30	—	—	—	4.862,30	—	466.214,50
Paraíba.....	563.725,20	—	—	—	563.725,20	5.714,60	—	—	—	5.714,60	—	558.010,60
Pernambuco.....	7.499.535,70	—	38,00	—	7.499.573,70	116.484,20	—	—	—	116.484,20	—	7.383.089,50
Alagoas.....	2.235.291,70	—	—	—	2.235.291,70	846,80	—	—	—	846,80	—	2.234.444,90
Sergipe.....	60.132,40	—	15,30	—	60.147,70	6,00	5.518,40	—	—	5.524,40	—	54.623,30
Bahia.....	7.293.966,60	—	25,90	—	7.293.992,50	25.961,90	43.091,00	10,40	—	69.063,30	—	7.224.929,20
Espírito Santo.....	222.511,80	—	—	—	222.511,80	660,80	—	—	—	660,80	—	221.850,90
Rio de Janeiro.....	3.767.726,70	—	—	—	3.767.726,70	8.808,580,00	492.000,00	1.764,60	—	9.578,164,60	—	3.275.726,70
São Paulo.....	20.672.931,60	10.516.500,00	3.487,60	—	31.202.919,20	5.602,40	—	—	—	5.602,40	—	22.392.574,60
Paraná.....	1.677.152,00	1.350,00	—	—	1.678.502,00	374,90	—	—	—	374,90	—	1.672.899,60
Santa Catarina.....	2.020.986,80	—	8,20	—	2.020.995,00	205.533,50	159.352,90	—	—	364,886,40	—	1.861.267,20
Rio Grande do Sul.....	22.095.937,70	—	30,60	—	22.095.968,30	115,20	896,20	—	—	1.011,40	—	21.890.434,80
Minas Gerais.....	473.437,00	—	—	—	473.437,00	70.496,00	—	—	—	70.496,00	—	472.425,60
Goiás.....	54.986,00	15.510,00	—	—	70.496,00	324,60	—	—	—	324,60	—	70.496,00
Mato Grosso.....	207.914,70	—	17,90	—	207.932,60	—	—	—	—	—	—	207.608,00
TOTAL.....	85.382.916,00	11.347.560,00	13.623,50	—	96.744.099,50	10.193.269,40	760.782,30	1.955,10	—	10.956.006,80	—	85.788.092,70
NA CAPITAL FEDERAL												
Alfândega.....	6.712.976,20	11.714.460,00	25.220,20	—	18.452.656,40	13.706,852,50	28.603,30	—	—	735.455,80	—	4.717.200,60
Casa da Moeda.....	272.235.394,60	—	(*) 11.452.419,70	—	283.687.814,30	—	—	(*) 22.618.389,70	—	22.618.389,70	—	261.069.424,60
TOTAL.....	364.331.286,80	23.062.020,00	11.491.263,40	—	398.884.570,20	23.900.121,90	789.385,60	22.620.344,80	—	47.309.852,30	—	351.574.717,90

(*) — Cr\$ 11.452.419,70 = 11.400.000,00 + 52.419,70, respectivamente remessa das Oficinas e devoluções recebidas de várias Repartições.

(*) — Cr\$ 22.618.389,70 = 22.565.970,00 + 52.419,70, respectivamente remessa às Repartições e selos incinerados.

SELOS DE CONSUMO NACIONAL

ESTADOS PELAS REGIÕES	1943	ÍNDICES				
		1939	1940	1941	1942	1943
NORTE	Cr\$					
Amazonas.....	17.167.776,80	100	123	122	121	208
Pará.....	22.443.680,70	100	112	115	115	167
TOTAL.....	39.611.457,50	100	116	117	117	183
NORDESTE						
Maranhão.....	8.877.243,00	100	117	100	110	185
Piauí.....	4.023.199,80	100	89	107	105	132
Ceará.....	27.089.943,10	100	70	54	72	192
Rio Grande do Norte.....	8.261.307,70	100	122	185	127	340
Paraíba.....	15.872.748,20	100	148	148	113	134
Pernambuco.....	96.573.778,70	100	120	136	126	275
Alagoas.....	25.363.787,70	100	110	74	51	333
TOTAL.....	186.062.008,20	100	113	115	106	236
LESTE						
Sergipe.....	9.349.201,80	100	98	113	63	240
Bahia.....	65.534.275,70	100	94	111	130	163
Minas Gerais.....	181.821.141,20	100	108	143	137	213
Espírito Santo.....	4.882.983,40	100	92	58	62	70
Rio de Janeiro.....	60.048.603,60	100	86	82	110	100
Distrito Federal:						
Recebedoria.....	52.177.983,10	100	79	97	123	130
Casa da Moeda.....	1.940.355.983,70	100	97	96	98	119
TOTAL.....	2.314.170.172,50	100	96	98	101	124
SUL						
São Paulo.....	405.796.504,60	100	104	153	186	187
Paraná.....	36.033.069,60	100	101	88	79	105
Santa Catarina.....	35.982.257,60	100	132	125	115	121
Rio Grande do Sul.....	129.822.133,50	100	89	96	90	99
TOTAL.....	607.633.965,30	100	101	128	142	148
CENTRO OESTE						
Goias.....	3.071.718,00	100	95	84	103	140
Mato Grosso.....	5.090.638,80	100	95	94	92	109
TOTAL.....	8.162.356,80	100	95	91	95	119
TOTAL GERAL.....	3.155.639.960,30	100	98	104	109	132

SELOS DE CONSUMO NACIONAL
Demonstração do Movimento em 1943

REPARTIÇÕES	D É B I T O				C R É D I T O				SALDO PARA 1944
	REMESSAS DA CASA DA MOEDA	TROCAS, ETC.	SOMA	VENDDOS	DEVOLVIDOS	TROCAS, ETC.	SOMA		
								Cr\$	
DELEGACIAS FISCAIS	Cr\$	Cr\$	Cr\$	Cr\$	Cr\$	Cr\$	Cr\$	Cr\$	Cr\$
Amazonas.....	9.968.607,40	12.180.498,00	22.161.790,40	4.951.730,00	—	42.283,60	4.994.013,60	17.167.776,80	
Pará.....	15.412.575,70	18.497.282,00	33.914.917,70	11.077.314,90	—	383.922,10	11.471.237,00	22.443.680,70	
Maranhão.....	5.302.410,00	7.176.910,50	12.949.870,40	3.417.618,10	—	379.925,00	4.072.627,40	8.877.243,00	
Piauí.....	3.183.452,00	1.568.224,00	4.774.176,00	8.295.618,90	—	105.000,00	750.976,20	4.023.199,80	
Ceará.....	10.128.094,30	25.311.017,70	35.441.812,00	8.295.618,90	—	9.000,00	8.351.868,90	27.089.943,10	
Rio Grande do Norte.....	3.084.615,60	8.498.501,50	11.639.880,60	3.338.411,60	—	38.798,60	3.378.522,90	8.261.308,70	
Paraná.....	13.363.092,70	10.561.700,00	24.001.689,10	7.884.321,80	—	244.619,10	8.128.9.0.90	15.872.748,20	
Paríba.....	44.307.159,90	118.148.600,00	162.937.783,80	64.656.080,50	—	1.707.924,60	66.364.005,10	96.573.778,70	
Pernambuco.....	3.896.729,50	31.033.192,00	19.169.164,60	9.439.690,20	—	243.288,30	9.567.210,60	25.363.787,70	
Alagoas.....	2.457.338,40	16.599.180,00	112.646,20	1.076,80	—	4.785,60	9.819.962,80	9.349.201,80	
Sergipe.....	52.050.083,10	41.052.000,00	3.510,40	2.570.896,70	—	1.564,60	27.571.317,80	65.534.275,70	
Bahia.....	4.304.445,60	3.315.699,20	71.907,70	7.692.052,50	—	238.172,40	2.809.069,10	4.882.982,40	
Espírito Santo.....	65.970.114,60	85.484.700,00	151.902.795,60	85.321.278,10	—	4.990.236,50	91.854.192,00	60.048.603,60	
Rio de Janeiro.....	403.400.922,20	548.730.609,00	952.151.738,40	546.342.296,40*	—	12.937,40	546.355.233,80	405.796.504,60	
São Paulo.....	26.901.188,80	42.719.744,40	31.513,00	33.514.159,10	—	105.217,50	33.619.377,60	36.033.069,60	
Paraná.....	34.137.225,10	20.045.850,00	54.183.235,50	16.765.054,60	—	397.410,30	18.200.976,90	35.982.257,60	
Santa Catarina.....	118.078.141,50	102.328.400,00	220.873.397,10	86.659.246,50	—	1.058.657,50	91.051.263,60	129.822.133,50	
Rio Grande do Sul.....	116.682.311,50	130.860.450,00	247.543.661,60	52.708.857,10	—	1.683.580,30	65.722.520,40	181.821.141,20	
Minas Gerais.....	2.272.113,00	1.932.512,50	38.256,70	893.866,40	—	84.172,50	1.171.104,20	3.071.718,00	
Goiás.....	4.291.707,40	3.718.325,00	33.008,20	1.802.100,00	—	33.181,80	2.952.401,80	5.090.638,80	
Mato Grosso.....									
TOTAL.....	939.201.328,30	1.229.763.395,80	2.171.312.876,10	976.635.997,40	19.425.505,10	12.145.380,10	1.008.206.882,60	1.163.105.993,50	
NA CAPITAL FEDERAL									
Casa da Moeda.....	1.602.135.905,70	—	3.503.519.302,10	—	—	—	—	1.940.355.983,70	
Recebedoria.....	49.599.592,40	279.949.661,00	330.370.494,50	273.883.624,30	—	*1.563.163.318,40	278.192.511,40	52.177.983,10	
TOTAL GERAL.....	2.590.936.826,40	1.509.713.056,80	6.005.202.672,70	1.250.519.621,70	23.030.699,90	1.576.012.390,80	2.849.562.712,40	3.155.639.960,30	

*) — Cr\$ 1.901.383.396,40 = 1.897.594.143,70 + 3.789.252,70, respectivamente remessa das Oficinas e devolução de várias Repartições.
 *) — Cr\$ 1.563.163.318,40 = 1.559.374.065,70 + 3.789.252,70, respectivamente remessa às Repartições e selos incinerados.

SELOS DE CUSTAS JUDICIAIS

ESTADO PELAS REGIÕES	Í N D I C E S			
	1939	1940	1941	1942
1943				1943
Cr\$				
Distrito Federal:				
Recebedoria.....	—	100	55	101
Casa da Moeda.....	—	100	128	96
TOTAL.....	—	100	110	98

SELOS DE CUSTAS JUDICIAIS

Demonstração do Movimento em 1943

REPARTIÇÕES	SALDO DE 1942	D É B I T O			C R É D I T O			SALDO PARA 1944
		REMESSAS DA CASA DA MOEDA	TROCAS, ETC.	SOMA	VENDIDOS	TROCAS, ETC.	SOMA	
	Cr\$	Cr\$	Cr\$	Cr\$	Cr\$	Cr\$	Cr\$	Cr\$
NA CAPITAL FEDERAL								
Recebedoria.....	798.724,50	719.100,00	—	1.517.824,50	943.011,20	—	943.011,20	574.813,30
Casa da Moeda.....	2.335.653,10	—	(*)8.190.000,00	10.525.653,10	—	(**) 719.100,00	719.100,00	9.806.553,10
TOTAL.....	3.134.377,60	719.100,00	8.190.000,00	12.043.477,60	943.011,20	719.100,00	1.662.111,20	10.381.366,40

(*) — Cr\$ 8.190.000,00 = Remessa das Oficinas.

(**) — Cr\$ 719.100,00 = Remessas às Repartições.

SELOS DE EDUCAÇÃO E SAÚDE

ESTADOS PELAS REGIÕES	1943	Í N D I C E S				
		1939	1940	1941	1942	1943
	Cr\$					
NORTE						
Amazonas.....	263.390,30	100	25	22	33	120
Pará.....	366.227,50	100	117	33	88	142
TOTAL.....	629.617,80	100	74	28	62	132
NORDESTE						
Maranhão.....	131.550,60	100	23	37	48	56
Piauí.....	257.301,10	100	129	171	52	421
Ceará.....	413.895,30	100	34	26	18	70
Rio Grande do Norte.....	248.674,20	100	56	28	20	135
Paraíba.....	79.897,60	100	20	87	151	35
Pernambuco.....	86.319,80	100	229	218	84	24
Alagoas.....	106.374,00	100	109	77	26	58
TOTAL.....	1.324.012,60	100	82	82	53	72
LESTE						
Sergipe.....	71.934,60	100	92	163	79	151
Bahia.....	651.796,60	100	195	243	95	170
Minas Gerais.....	1.293.763,80	100	187	173	195	198
Espírito Santo.....	175.965,60	100	68	93	107	91
Rio de Janeiro.....	490.688,70	100	66	17	55	72
Distrito Federal:						
Alfândega.....	18.976,00	—	—	—	—	100
Recebedoria.....	316.194,60	100	61	60	100	38
Casa da Moeda.....	1.320.371,80	100	162	74	118	30
TOTAL.....	4.339.691,70	100	142	86	115	60
SUL						
São Paulo.....	2.102.897,80	100	223	269	313	204
Paraná.....	258.081,90	100	29	28	12	35
Santa Catarina.....	103.301,70	100	95	15	49	24
Rio Grande do Sul.....	384.727,30	100	45	36	79	26
TOTAL.....	2.849.008,70	100	98	97	128	78
CENTRO OESTE						
Goias.....	106.265,60	100	48	74	191	114
Matô Grosso.....	170.005,30	100	93	78	88	101
TOTAL.....	276.270,90	100	77	77	125	105
TOTAL GERAL.....	9.418.601,70	100	118	86	108	70

SELOS DE EDUCAÇÃO E SAÚDE
Demonstração do Movimento em 1943

REPARTIÇÕES	SALDO DE 1942	D É B Í T O				C R É D I T O				SALDO PARA 1944						
		REMESSAS DA CASA DA MOEDA		TROCAS, ETC.		SOMA		VENDIDOS			DEVOLVIDOS		TROCAS, ETC.		SOMA	
		Cr\$	Cr\$	Cr\$	Cr\$	Cr\$	Cr\$	Cr\$	Cr\$		Cr\$	Cr\$	Cr\$	Cr\$	Cr\$	Cr\$
DELEGACIAS FISCAIS																
Amazonas.....	72.437,50	360.000,00	—	432.437,50	169.047,20	—	—	169.047,20	—	—	—	—	—	169.047,20	—	263.390,30
Pará.....	224.605,90	527.976,00	—	752.581,90	386.354,40	—	—	386.354,40	—	—	—	—	—	386.354,40	—	366.227,50
Maranhão.....	112.011,00	180.000,00	—	292.011,00	160.460,40	—	—	160.460,40	—	—	—	—	—	160.460,40	—	131.550,60
Piauí.....	31.798,00	335.988,00	—	367.786,00	110.484,90	—	—	110.484,90	—	—	—	—	—	110.484,90	—	257.301,10
Ceará.....	105.577,90	720.000,00	—	825.577,90	411.682,60	—	—	411.682,60	—	—	—	—	—	411.682,60	—	413.895,30
Rio Grande do Norte.....	36.962,00	359.496,00	—	396.458,00	147.783,80	—	—	147.783,80	—	—	—	—	—	147.783,80	—	248.674,20
Paraná.....	336.153,80	—	—	336.153,80	256.256,20	—	—	256.256,20	—	—	—	—	—	256.256,20	—	79.897,60
Pernambuco.....	304.387,20	599.976,00	26,80	904.370,00	818.050,20	—	—	818.050,20	—	—	—	—	—	818.050,20	—	86.319,80
Alagoas.....	47.374,80	216.000,00	31,80	263.406,60	156.932,60	—	—	156.932,60	—	—	—	—	—	157.032,60	100,00	106.374,00
Sergipe.....	37.706,40	144.000,00	—	181.706,40	109.771,80	—	—	109.771,80	—	—	—	—	—	109.771,80	—	71.934,60
Bahia.....	365.797,40	1.098.000,00	3,00	1.463.800,40	812.000,80	—	—	812.000,80	—	—	—	—	—	812.000,80	—	651.796,60
Espírito Santo.....	206.102,40	252.000,00	—	458.102,40	282.136,80	—	—	282.136,80	—	—	—	—	—	282.136,80	—	175.965,60
Rio de Janeiro.....	374.206,40	1.080.000,00	1,80	1.456.191,40	964.770,70	—	—	964.770,70	8,40	—	—	—	—	965.502,70	—	490.688,70
São Paulo.....	3.228.356,20	7.596.000,00	1,80	10.824.358,00	8.713.530,40	—	—	8.713.530,40	—	—	—	—	—	8.721.460,20	7.929,80	2.102.897,80
Paraná.....	87.144,50	900.000,00	—	987.144,50	729.062,60	—	—	729.062,60	—	—	—	—	—	729.062,60	—	258.081,90
Santa Catarina.....	208.639,70	360.000,00	—	568.639,70	464.845,20	—	—	464.845,20	492,80	—	—	—	—	465.338,00	—	103.301,70
Rio Grande do Sul.....	1.156.157,20	1.710.000,00	0,40	2.866.157,60	2.481.430,30	—	—	2.481.430,30	—	—	—	—	—	2.481.430,30	—	384.727,30
Minas Gerais.....	1.270.301,10	3.060.000,00	—	4.330.301,10	2.499.584,90	—	—	2.499.584,90	536.930,20	—	—	—	—	3.036.537,30	—	1.293.763,80
Goias.....	177.900,60	108.000,00	—	285.900,60	179.635,00	—	—	179.635,00	—	—	—	—	—	179.635,00	—	106.265,00
Mato Grosso.....	148.689,00	198.000,00	—	346.689,00	176.659,90	—	—	176.659,90	23,80	—	—	—	—	176.683,70	—	170.005,30
TOTAL.....	8.532.289,00	19.805.436,00	2.048,80	28.339.773,80	20.030.480,70	—	—	20.030.480,70	537.455,20	—	—	—	—	20.573.714,50	8.778,60	7.763.059,30
NA CAPITAL FEDERAL																
Alfândega.....	—	19.980,00	—	19.980,00	1.004,00	—	—	1.004,00	—	—	—	—	—	1.004,00	—	18.976,00
Casa da Moeda.....	5.198.291,80	—	(*) 21.492.639,40	26.690.931,20	—	—	—	—	—	—	—	—	—	(*) 25.370.559,40	—	1.320.371,80
Recebedoria.....	829.554,20	5.760.000,00	0,40	6.589.554,60	6.273.359,20	—	—	6.273.359,20	—	—	—	—	—	6.273.360,00	0,80	313.194,60
TOTAL GERAL.....	14.560.135,00	25.585.416,00	21.494.688,60	61.640.239,60	26.304.843,90	—	—	26.304.843,90	537.455,20	—	—	—	—	52.221.637,90	25.379.338,80	9.418.601,70

(*) — Cr\$ 21.492.639,40 = 21.366.000,00 + 126.639,40, respectivamente, remessas das oficinas e devoluções recebidas de várias repartições.
(*) — Cr\$ 25.370.559,40 = 25.243.920,00 + 126.639,40, respectivamente, remessas às repartições e selos incinerados.

SELOS DE ESTOQUE

ESTADOS PELAS REGIÕES	1943	ÍNDICES				
		1939	1940	1941	1942	1943
	Cr\$					
NORTE						
Amazonas.....	2.714,50	100	100	100	100	100
Pará.....	4.490,30	100	100	100	100	100
TOTAL.....	7.204,80	100	100	100	100	100
NORDESTE						
Maranhão.....	—	100	100	100	—	—
Piauí.....	2.072,80	100	100	100	100	100
Ceará.....	1.246,60	100	100	100	105	2
Rio Grande do Norte.....	13.767,20	100	100	35	35	35
Pernambuco.....	—	100	—	—	—	—
Alagoas.....	27.701,70	—	100	140	140	140
TOTAL.....	44.788,30	100	118	97	93	49
LESTE						
Bahia.....	909,60	100	100	83	83	107
Minas Gerais.....	80.136,50	100	96	96	95	95
Espírito Santo.....	11.856,30	100	100	100	100	100
Rio de Janeiro.....	—	100	100	100	100	—
Distrito Federal:						
Casa da Moeda.....	20.577,00	100	100	100	100	100
Recebedoria.....	—	100	100	100	100	—
TOTAL.....	113.479,40	100	99	99	99	34
SUL						
São Paulo.....	141.742,60	100	29	27	27	27
Paraná.....	2.145,10	100	100	100	22	22
Santa Catarina.....	15.154,10	100	94	94	94	94
Rio Grande do Sul.....	13.695,80	100	100	95	50	50
TOTAL.....	172.737,60	100	35	33	30	30
CENTRO OESTE						
Mato Grosso.....	—	100	100	53	53	—
TOTAL GERAL.....	338.210,10	100	65	61	58	33

SELOS DE ESTOQUE
Demonstração do Movimento em 1943

REPARTIÇÕES	SALDO DE 1942		D É B I T O			C R É D I T O			SALDO PARA 1944	
	Cr\$	Cr\$	Cr\$	TROCAS, ETC.	SOMA	Cr\$	DESOLVIDOS	TROCAS, ETC.		SOMA
DELEGACIAS FISCAIS										
Amazonas.....	2.714,50	—	2.714,50	—	—	—	—	—	—	2.714,50
Pará.....	4.490,30	—	4.490,30	—	—	—	—	—	—	4.490,30
Piauí.....	2.072,80	—	2.072,80	—	—	—	—	—	—	2.072,80
Ceará.....	41.957,90	—	41.957,90	—	40.711,30	—	—	—	40.711,30	1.246,60
Rio Grande do Norte.....	13.767,20	—	13.767,20	—	—	—	—	—	—	13.767,20
Alagoas.....	27.701,70	—	27.701,70	—	—	—	—	—	—	27.701,70
Bahia.....	5.239,60	—	5.239,60	—	4.330,00	—	—	—	4.330,00	909,60
Espírito Santo.....	12.322,90	0,30	12.323,20	—	—	466,90	—	—	466,90	11.856,30
Rio de Janeiro.....	28.448,10	753,60	29.201,70	753,60	27.205,10	1.996,60	—	—	29.201,70	—
São Paulo.....	141.742,60	—	141.742,60	—	—	—	—	—	—	141.742,60
Paraná.....	2.145,10	—	2.145,10	—	—	—	—	—	—	2.145,10
Santa Catarina.....	15.154,10	—	15.154,10	—	—	—	—	—	—	15.154,10
Rio Grande do Sul.....	13.955,90	—	13.955,90	—	260,10	—	—	—	260,10	13.695,80
Minas Gerais.....	80.136,50	—	80.136,50	—	—	—	—	—	—	80.136,50
Mato Grosso.....	9.856,20	—	9.856,20	—	9.856,20	—	—	—	9.856,20	—
TOTAL.....	401.705,40	753,90	402.459,30	753,90	82.362,70	2.463,50	82.362,70	2.463,50	84.826,20	317.633,10
NA CAPITAL FEDERAL										
Casa da Moeda.....	20.577,00	—	20.577,00	—	—	—	—	—	—	20.577,00
Recebedoria.....	180.000,00	—	180.000,00	—	—	180.000,00	—	—	180.000,00	—
TOTAL GERAL.....	602.282,40	753,90	603.036,30	753,90	82.362,70	182.463,50	82.362,70	182.463,50	264.826,20	338.210,10

FÓRMULAS POSTAIS

ESTADOS PELAS REGIÕES	ÍNDICES				
	1939	1940	1941	1942	1943
LESTE					
Distrito Federal:					
Casa da Moeda.....	100	38	43	122	70
Departamento dos Correios e Telégrafos.....	100	79	88	153	133
TOTAL.....	100	77	86	152	130

FÓRMULAS POSTAIS
Demonstração do Movimento em 1943

REPARTIÇÕES	SALDO DE 1942		DÉBITO			CRÉDITO			SALDO PARA 1944
	Cr\$	Cr\$	REMESSAS DA CASA DA MOEDA	TROCAS, ETC.	SOMA	VENDDAS	TROCAS, ETC.	SOMA	
NA CAPITAL FEDERAL									
Casa da Moeda.....	26.171.977,50	—	—	(*) 73.010.027,00	99.182.004,50	—	(*) 84.071.095,90	84.071.095,90	15.110.908,60
Departamento dos Correios e Telégrafos.....	763.585.270,40	84.044.292,40	84.044.292,40	161.408.617,40	1.009.033.180,20	346.630.643,20	3.099.624,10	349.730.267,30	659.302.912,90
TOTAL.....	789.757.247,90	84.044.292,40	84.044.292,40	234.413.644,40	1.08.215.184,70	346.630.643,20	87.170.720,00	433.801.363,20	674.413.821,50

(*) — Cr\$ 73.010.027,00 = remessa das oficinas.

(*) — Cr\$ 84.071.095,90 = remessa às Repartições.

SELOS DE IMIGRAÇÃO

ESTADOS PELAS REGIÕES	1943	ÍNDICES				
		1939	1940	1941	1942	1943
NORTE	Cr\$					
Amazonas.....	47.600,00	—	100	100	100	100
Pará.....	795.335,00	—	100	126	122	139
TOTAL.....	842.935,00	—	100	125	120	137
NORDESTE						
Maranhão.....	196.128,00	—	100	200	199	198
Piauí.....	49.680,00	—	—	100	98	96
Ceará.....	155.477,00	—	100	111	104	98
Pernambuco.....	3.124.280,00	—	100	99	98	97
Alagoas.....	—	—	—	—	—	—
TOTAL.....	3.525.565,00	—	100	104	103	101
LESTE						
Bahia.....	140.683,00	—	—	100	91	84
Minas Gerais.....	4.488.589,50	—	100	145	304	299
Espírito Santo.....	92.393,00	—	100	147	135	123
Rio de Janeiro.....	955.240,00	—	100	100	100	100
Distrito Federal:						
Recebedoria.....	1.089.690,00	—	100	1.583	1.221	396
Casa da Moeda.....	40.483.406,20	—	100	63	62	92
TOTAL.....	47.250.001,70	—	100	76	78	101
SUL						
São Paulo.....	14.457.867,80	—	100	230	233	218
Paraná.....	1.090.990,00	—	100	99	101	101
Santa Catarina.....	1.083.315,00	—	100	104	102	100
Rio Grande do Sul.....	5.912.455,00	—	100	1.363	1.521	1.548
TOTAL.....	22.544.627,80	—	100	246	255	245
CENTRO OESTE						
Mato Grosso.....	95.792,00	—	100	187	185	185
TOTAL.....	95.792,00	—	100	187	185	185
TOTAL GERAL.....	74.258.921,50	—	100	104	107	123

SELOS DE IMIGRAÇÃO
Demonstração do Movimento em 1943

REPARTIÇÕES	SALDO DE 1942	D É B I T O			C R É D I T O			SALDO PARA 1944
		REMESSAS DA CASA DA MOEDA	TROCAS, ETC.	SOMA	VENDIDOS	TROCAS, ETC.	SOMA	
DELEGACIAS FISCAIS								
Amapazous.....	47.600,00	—	—	47.600,00	—	—	—	47.600,00
Pará.....	695.465,00	140.000,00	—	835.465,00	—	—	—	795.335,00
Maranhão.....	196.698,00	—	—	196.698,00	—	—	—	196.138,00
Piauí.....	50.560,00	—	—	50.560,00	—	—	—	49.680,00
Ceará.....	165.247,00	—	—	165.247,00	—	—	—	155.477,00
Pernambuco.....	3.169.960,00	—	—	3.169.960,00	—	—	—	3.124.280,00
Bahia.....	153.363,00	—	—	153.363,00	—	—	—	140.683,00
Espirito Santo.....	100.661,00	—	—	100.661,00	—	—	—	92.383,00
Rio de Janeiro.....	956.200,00	—	—	956.200,00	—	—	—	955.240,00
São Paulo.....	15.425.554,50	—	—	15.425.554,50	—	—	—	14.457.867,80
Paraná.....	1.092.715,00	—	—	1.092.715,00	—	—	—	1.090.990,00
Santa Catarina.....	1.104.225,00	—	—	1.104.225,00	—	—	—	1.083.315,00
Rio Grande do Sul.....	5.811.610,00	—	—	5.811.610,00	—	—	—	5.912.455,00
Minas Gerais.....	4.562.222,00	—	—	4.562.222,00	—	—	—	4.488.589,50
Mato Grosso.....	95.912,00	—	—	95.912,00	—	—	—	95.792,00
TOTAL.....	33.627.992,50	819.000,00	—	34.446.992,50	880,00	1.761.167,20	32.685.825,30	
NA CAPITAL FEDERAL								
Casa da Moeda.....	27.582.406,20	—	(*) 14.001.555,00	41.583.961,20	—	—	—	40.483.406,20
Recebedoria.....	3.338.950,00	280.000,00	—	3.638.950,00	—	2.549.260,00	—	1.089.690,00
TOTAL GERAL.....	64.569.348,70	1.099.000,00	14.001.555,00	79.669.903,70	1.101.435,00	5.410.982,20	74.258.921,50	

(*) Cr\$ 14.001.555,00 = 14.000.000,00 + 1.555,00, respectivamente, remessas das oficinas e devoluções recebidas de várias repartições.

(*) Cr\$ 1.100.555,00 = 1.099.000,00 + 1.555,00, respectivamente, remessas às repartições e selos incinerados.

SELOS INUTILIZÁVEIS

ESTADOS PELAS REGIÕES	1943	ÍNDICES				
		1939	1940	1941	1942	1943
Cr\$						
LESTE						
Distrito Federal:						
Casa da Moeda.....	—	—	100	100	4.537	—
	—	—	100	100	4.537	—

SELOS INUTILIZÁVEIS

Demonstração do Movimento em 1943

REPARTIÇÃO	SALDO DE 1942	DÉBITO	CRÉDITO	
		SOMA	TROCAS, ETC	SOMA
Cr\$				
NA CAPITAL FEDERAL				
Casa da Moeda.....	11.160.912,10	11.160.912,10	* 11.160.912,10	11.160.912,10
	11.160.912,10	11.160.912,10	11.160.912,10	11.160.912,10

(*) — Cr\$ 11.160.912,10 = Selos incinerados.

SELOS DE OBRIGAÇÕES DE GUERRA

Demonstração do Movimento em 1943

REPARTIÇÕES	D É B I T O				C R É D I T O				SALDO PARA 1944	
	REMESSAS DA CASA DA MOEDA	TROCAS, ETC.	SOMA	VENDIDOS	TROCAS, ETC.	SOMA	SOMA			
	Cr\$	Cr\$	Cr\$	Cr\$	Cr\$	Cr\$	Cr\$			
DELEGACIAS FISCAIS										
Amazonas.....	199.200,00	—	199.200,00	8.320,00	—	8.320,00	—	8.320,00	190.880,00	
Pará.....	19.998.000,00	—	19.998.000,00	39.000,00	—	39.000,00	—	39.000,00	19.959.000,00	
Piauí.....	423.600,00	—	423.600,00	—	—	—	—	—	423.600,00	
Ceará.....	329.400,00	—	329.400,00	181.800,00	—	181.800,00	—	181.800,00	147.600,00	
Rio Grande do Norte.....	299.400,00	—	299.400,00	79.700,00	—	79.700,00	—	79.700,00	219.700,00	
Paraná.....	149.400,00	—	149.400,00	34.075,00	—	34.075,00	—	34.075,00	115.325,00	
Pernambuco.....	30.000.000,00	—	30.000.000,00	703.105,00	—	703.105,00	—	703.105,00	29.296.895,00	
Alagoas.....	450.000,00	—	450.000,00	7.830,00	—	7.830,00	—	7.830,00	442.170,00	
Sergipe.....	450.000,00	—	450.000,00	54.085,00	—	54.085,00	—	54.085,00	395.915,00	
Bahia.....	2.700.000,00	—	2.700.000,00	749.405,00	—	749.405,00	—	749.405,00	1.950.595,00	
Espirito Santo.....	975.000,00	—	975.000,00	332.560,00	—	332.560,00	—	332.560,00	642.440,00	
Rio de Janeiro.....	5.499.600,00	—	5.499.600,00	2.242.960,00	—	2.242.960,00	—	2.242.960,00	3.256.640,00	
São Paulo.....	64.512.000,00	—	64.512.000,00	21.598.485,00	—	21.598.485,00	—	21.598.485,00	42.913.515,00	
Paraná.....	3.999.600,00	—	3.999.600,00	896.100,00	—	896.100,00	—	896.100,00	3.103.500,00	
Santa Catarina.....	6.998.400,00	—	6.998.400,00	538.650,00	—	538.650,00	—	538.650,00	6.459.750,00	
Rio Grande do Sul.....	21.000.000,00	—	21.000.000,00	3.884.200,00	—	3.884.200,00	—	3.884.200,00	17.115.800,00	
Minas Gerais.....	9.298.800,00	—	9.298.800,00	2.234.875,00	—	2.234.875,00	—	2.234.875,00	7.063.925,00	
Goiás.....	263.400,00	—	263.400,00	52.900,00	—	52.900,00	—	52.900,00	210.500,00	
Mato Grosso.....	874.200,00	—	874.200,00	81.955,00	—	81.955,00	—	81.955,00	792.245,00	
TOTAL.....	168.420.000,00	—	163.420.000,00	33.720.005,00	—	33.720.005,00	—	33.720.005,00	134.699.995,00	
NA CAPITAL FEDERAL										
Recebedoria.....	61.200.000,00	—	61.200.000,00	28.277.400,00	—	28.277.400,00	—	28.277.400,00	32.922.600,00	
Casa da Moeda.....	—	(*)282.108.000,00	282.108.000,00	—	(*)233.611.800,00	—	(*)233.611.800,00	233.611.800,00	48.496.200,00	
TOTAL GERAL.....	229.620.000,00	282.108.000,00	511.728.000,00	61.997.405,00	233.611.800,00	295.609.205,00	216.118.795,00	295.609.205,00	216.118.795,00	

(*) — Cr\$ 282.108.000,00 = 282.000.000,00 + 108.000,00, respectivamente, remessa das oficinas e anulações.

(*) — Cr\$ 233.611.800,00 = remessa às repartições.

PAPEL SELADO

ESTADOS PELAS REGIÕES	1943	ÍNDICES				
		1939	1940	1941	1942	1943
LESTE	Cr\$					
Distrito Federal:						
Recbedoria.....	152.611,80	100	118	159	118	
Casa da Moeda.....	785.163,00	100	163	166	199	
TOTAL.....	937.774,80	100	152	164	179	

PAPEL SELADO

Demonstração do Movimento em 1943

REPARTIÇÕES	SALDO DE 1942	D É B I T O			C R É D I T O			SALDO PARA 1944
		REMESSAS DA CASA DA MOEDA	TROCAS, ETC.	SOMA	DEVOLVIDOS	TROCAS, ETC.	SOMA	
NA CAPITAL FEDERAL	Cr\$	Cr\$	Cr\$	Cr\$	Cr\$	Cr\$	Cr\$	Cr\$
Casa da Moeda.....	652.663,00	—	(*) 1.709.000,00	2.361.663,00	—	(**) 1.576.500,00	1.576.500,00	785.163,00
Recbedoria.....	207.114,90	1.572.500,00	—	1.779.614,90	1.621.853,10	1.150,00	1.627.003,10	152.611,80
TOTAL.....	859.777,90	1.572.500,00	1.709.000,00	4.141.277,90	1.621.853,10	1.577.650,00	3.203.503,10	937.774,80

(*) — Cr. 1.709.000,00 = 1.705.000,00 + 4.000,00 respectivamente remessa das oficinas e devolução recebida de várias repartições.

(**) — Cr\$ 1.576.500,00 = 1.572.500,00 + 4.000,00 respectivamente remessa às repartições e selos incinerados.

SELOS PENITENCIÁRIOS

ESTADOS PELAS REGIÕES	1943	ÍNDICES				
		1939	1940	1941	1942	1943
	Cr\$					
NORTE						
Amazonas	1.019.693,10	—	100	99	97	94
Pará	1.021.456,80	100	97	97	102	97
TOTAL.....	2.041.149,90	100	200	199	202	195
NORDESTE						
Maranhão	2.531.025,80	100	1.020	1.003	985	973
Piauí	162.179,10	100	189	168	147	127
Ceará	1.510.096,20	100	97	94	90	88
Rio Grande do Norte.....	170.875,30	100	135	120	174	188
Paraíba.....	461.129,00	100	225	207	187	162
Pernambuco	2.373.904,90	100	546	531	512	490
Alagoas.....	696.543,50	—	100	97	94	91
TOTAL.....	7.905.753,80	100	294	285	276	266
LESTE						
Sergipe.....	234.354,80	100	116	110	104	97
Bahia.....	2.412.292,60	100	83	200	168	406
Minas Gerais.....	9.996.186,60	100	112	110	106	103
Espírito Santo.....	863.568,10	100	109	106	103	100
Rio de Janeiro.....	2.059.511,60	100	97	94	90	87
Distrito Federal:						
Recebedoria.....	1.325.631,20	100	84	64	138	123
Casa da Moeda	140.224.223,10	100	91	90	89	87
TOTAL.....	157.115.768,00	100	92	92	91	89
SUL						
São Paulo.....	11.646.416,00	100	97	102	96	97
Paraná.....	896.384,70	100	93	84	97	89
Santa Catarina.....	1.639.217,50	100	97	94	92	89
Rio Grande do Sul.....	11.508.087,90	100	215	210	205	201
TOTAL.....	25.690.106,10	100	130	131	126	125
CENTRO OESTE						
Goiaz.....	180.578,80	100	94	84	87	96
Mato Grosso.....	524.057,90	100	104	101	103	89
TOTAL.....	704.636,70	100	102	97	99	91
TOTAL GERAL.....	193.457.414,50	100	100	99	98	96

SELOS PENITENCIÁRIOS
Demonstração do Movimento em 1943

REPARTIÇÕES	SALDO DE 1942		D É B Í T O					C R É D I T O					SALDO PARA 1944	
	Cr\$	Cr\$	REMESSAS DA CASA DA MOEDA	TROCAS, ETC.	SOMA	VENDIDOS	DEVOLVIDOS	TROCAS, ETC	SOMA	Cr\$	Cr\$	Cr\$		
														Cr\$
DELEGACIAS FISCAIS														
Amazonas.....	1.043.774,10	—	—	—	1.043.774,10	24.081,00	—	—	—	—	—	—	—	1.019.693,10
Pará.....	1.070.360,90	—	—	—	1.070.360,90	48.904,10	—	—	—	—	—	—	—	1.021.456,80
Maranhão.....	2.560.279,60	18.000,00	—	—	2.578.279,60	47.253,80	—	—	—	—	—	—	—	2.531.025,80
Piauí.....	189.434,60	—	—	—	189.434,60	27.255,50	—	—	—	—	—	—	—	162.179,10
Ceará.....	1.558.051,80	7.488,00	—	—	1.565.539,80	55.443,60	—	—	—	—	—	—	—	1.510.096,20
Rio Grande do Norte.....	158.295,00	36.000,00	—	—	194.295,00	23.419,70	—	—	—	—	—	—	—	170.875,30
Paraná.....	531.579,20	—	—	—	531.579,20	70.450,20	—	—	—	—	—	—	—	461.129,00
Pernambuco.....	2.482.465,40	—	7,00	—	2.482.472,40	108.567,50	—	—	—	—	—	—	—	2.373.904,90
Alagoas.....	717.644,40	—	—	—	717.644,40	21.100,90	—	—	—	—	—	—	—	696.543,50
Sergipe.....	249.923,10	2.700,00	—	—	252.623,10	18.268,30	—	—	—	—	—	—	—	234.354,80
Bahia.....	996.688,90	1.713.000,00	—	—	2.709.688,90	297.396,30	—	—	—	—	—	—	—	2.412.292,60
Espírito Santo.....	892.128,80	—	155,00	—	892.283,80	28.675,70	—	—	—	—	—	—	—	863.608,10
Rio de Janeiro.....	2.146.325,20	9.000,00	—	—	2.155.325,20	97.435,50	—	—	—	—	—	—	—	2.057.889,70
São Paulo.....	11.518.980,30	1.082.100,00	6.938,50	—	12.607.018,80	954.581,80	—	—	—	—	—	—	—	11.646.416,00
Paraná.....	980.331,30	9.000,00	—	—	989.331,30	92.946,80	—	—	—	—	—	—	—	896.384,50
Santa Catarina.....	1.632.010,30	—	6.690,20	—	1.638.700,50	56.193,00	—	—	—	—	—	—	—	1.582.507,50
Rio Grande do Sul.....	11.777.282,10	—	—	—	11.777.282,10	269.194,20	—	—	—	—	—	—	—	11.508.087,90
Minas Gerais.....	10.351.004,40	—	22,60	—	10.351.027,00	354.840,40	—	—	—	—	—	—	—	9.996.186,60
Gozas.....	164.279,10	57.600,00	—	—	221.879,10	41.300,30	—	—	—	—	—	—	—	180.578,80
Mato Grosso.....	605.223,50	—	—	—	605.223,50	27.165,60	—	—	—	—	—	—	—	578.057,90
TOTAL.....	51.686.072,40	2.934.888,00	13.813,30	—	54.634.773,70	2.664.472,20	54.000,00	—	—	—	—	—	—	51.907.560,20
NA CAPITAL FEDERAL														
Casa da Moeda.....	143.565.911,10	—	35,50	—	143.565.946,60	—	—	—	—	—	—	—	—	140.224.223,10
Recebedoria.....	1.489.025,00	105.000,00	—	—	1.594.025,00	268.393,80	—	—	—	—	—	—	—	1.325.631,20
TOTAL GERAL.....	196.741.008,50	3.039.888,00	13.848,80	—	199.794.745,30	2.932.866,00	54.000,00	—	—	—	—	—	—	193.457.414,50

(*) — Cr\$ 3.341.723,50 = 3.341.688,00 + 35,50, respectivamente, remessa às Repartições Federais e selos incinerados

SELOS DE TAXA JUDICIÁRIA

ESTADOS PELAS REGIÕES	1943	ÍNDICES				
		1939	1940	1941	1942	1943
	Cr\$					
NORTE						
Pará.....	112.628,90	100	100	100	100	100
TOTAL.....	112.628,90	100	100	100	100	100
NORDESTE						
Maranhão.....	—	100	100	100	—	—
Rio Grande do Norte.....	111,50	100	100	—	—	—
Paraná.....	24.918,20	100	100	100	96	96
TOTAL.....	25.029,70	100	100	98	63	61
LESTE						
Sergipe.....	6.846,00	100	100	100	100	100
Bahia.....	27.940,00	100	100	100	100	82
Minas Gerais.....	—	100	100	100	100	—
Espírito Santo.....	—	100	—	—	—	—
Distrito Federal:						
Recebedoria.....	686.945,90	100	144	141	244	98
Casa da Moeda.....	385.769.669,10	100	100	100	100	99
TOTAL.....	386.491.401,00	100	100	100	99	99
CENTRO OESTE						
Goiás.....	13,10	100	100	—	—	—
Mato Grosso.....	29.112,50	100	100	100	100	100
TOTAL.....	29.125,60	100	100	85	85	85
TOTAL GERAL.....	386.658.185,20	100	100	100	99	99

SELOS DE TAXAS JUDICIÁRIAS

Demonstração do Movimento em 1943

REPARTIÇÕES	SALDO DE 1942	D É B I T O						C R É D I T O						SALDO PARA 1941			
		REMESSAS DA CASA DA MOEDA	SOMA	VENDIDOS	DEVOLVIDOS	TROCAS, ETC.	SOMA	Cr\$	Cr\$	Cr\$	Cr\$	Cr\$	Cr\$				
															Cr\$	Cr\$	Cr\$
DELEGACIAS FISCAIS																	
Pará.....	112.631,30	—	112.631,30	2,40	—	—	—	—	—	—	—	—	—	—	—	—	112.628,90
Rio Grande do Norte.....	111,50	—	111,50	—	—	—	—	—	—	—	—	—	—	—	—	—	111,50
Paraná.....	25.471,90	—	25.471,90	553,70	—	—	—	—	—	—	—	—	—	—	—	—	24.918,20
Sergipe.....	6.846,00	—	6.846,00	—	—	—	—	—	—	—	—	—	—	—	—	—	6.846,00
Bahia.....	34.422,90	—	34.422,90	22,40	—	—	—	—	—	—	—	—	—	—	—	—	27.940,00
Minas Gerais.....	124.357,70	—	124.357,70	—	—	—	—	—	—	—	—	—	—	—	—	—	—
Goiás.....	13,10	—	13,10	—	—	—	—	—	—	—	—	—	—	—	—	—	13,10
Mato Grosso.....	29.112,50	—	29.112,50	—	—	—	—	—	—	—	—	—	—	—	—	—	29.112,50
TOTAL.....	332.966,90	—	332.966,90	578,50	—	—	—	—	—	—	—	—	—	—	—	—	201.570,20
NA CAPITAL FEDERAL																	
Casa da Moeda.....	385.774.669,10	—	385.774.669,10	—	—	—	—	—	—	—	—	—	—	—	—	—	385.769.669,10
Recebedoria.....	1.709.456,80	5.000,00	1.714.456,80	1.027.510,90	—	—	—	—	—	—	—	—	—	—	—	—	686.945,90
TOTAL GERAL.....	387.817.092,80	5.000,00	387.822.092,80	1.028.089,40	—	—	—	—	—	—	—	—	—	—	—	—	386.658.185,20

(*) — Cr\$ 5.000,00 = remessas às repartições

SELOS DE TAXA MILITAR

ESTADOS PELAS REGIÕES	1943	ÍNDICES				
		1939	1940	1941	1942	1943
NORTE	Cr\$					
Amazonas.....	74.210,00	—	—	—	—	100
NORDESTE						
Piauí.....	140.775,00	—	—	—	—	100
Ceará.....	154.590,00	—	—	—	100	182
Rio Grande do Norte.....	237.355,00	—	—	—	100	106
Paraíba.....	195.625,00	—	—	—	100	98
TOTAL.....	728.345,00	—	—	—	100	143
LESTE						
Minas Gerais.....	439.397,00	—	—	—	—	100
Espírito Santo.....	499.665,00	—	—	—	100	98
Rio de Janeiro.....	859.136,30	—	—	—	100	94
Distrito Federal:						
Casa da Moeda.....	7.929.000,00	—	—	—	100	86
Recebedoria.....	662.145,00	—	—	—	100	79
TOTAL.....	10.389.343,30	—	—	—	100	91
SUL						
São Paulo.....	1.777.965,00	—	—	—	100	76
Paraná.....	885.100,00	—	—	—	—	100
Santa Catarina.....	83.690,00	—	—	—	—	100
Rio Grande do Sul.....	1.167.520,00	—	—	—	100	131
TOTAL.....	3.914.275,00	—	—	—	100	121
CENTRO OESTE						
Goiaz.....	112.995,00	—	—	—	100	94
Mato Grosso.....	252.405,00	—	—	—	100	98
TOTAL.....	365.400,00	—	—	—	100	97
TOTAL GERAL.....	15.471.573,30	—	—	—	100	99

SELOS DE TAXA MILITAR
Demonstração do Movimento em 1943

REPARTIÇÕES	SALDO DE 1942			D É B Í T O			C R É D I T O			SALDO PARA 1944
	Cr\$	REMESSAS DA CASA DA MOEDA	Cr\$	TROCAS, ETC.	SOMA	Cr\$	TROCAS, ETC.	SOMA	Cr\$	
DELEGACIAS FISCAIS										
Amazonas.....	—	75.000,00	—	—	75.000,00	—	—	790,00	—	74.210,00
Piauí.....	—	145.000,00	—	—	145.000,00	—	—	4.225,00	—	140.775,00
Ceará.....	84.985,10	70.000,00	—	—	154.985,10	—	—	395,10	—	154.590,00
Rio Grande do Norte.....	224.470,00	22.500,00	—	—	246.970,00	—	—	9.615,00	—	237.355,00
Paraná.....	199.075,00	—	—	—	199.075,00	—	—	3.450,00	—	195.625,00
Espírito Santo.....	508.035,00	—	50,00	—	508.085,00	—	—	8.420,00	—	499.665,00
Rio de Janeiro.....	918.268,10	—	—	—	918.268,10	—	403,10	58.828,70	—	859.136,30
São Paulo.....	2.328.385,00	25.000,00	—	—	2.353.385,00	—	—	575.420,00	—	1.777.965,00
Paraná.....	—	900.000,00	—	—	900.000,00	—	—	14.900,00	—	885.100,00
Santa Catarina.....	—	85.000,00	—	—	85.000,00	—	—	1.310,00	—	83.690,00
Rio Grande do Sul.....	895.140,00	500.000,00	—	—	1.395.140,00	—	—	227.620,00	—	1.167.520,00
Minas Gerais.....	—	450.000,00	—	—	450.000,00	—	—	10.603,00	—	439.397,00
Goiás.....	120.080,00	—	—	—	120.080,00	—	—	7.085,00	—	112.995,00
Mato Grosso.....	256.200,00	—	—	—	256.200,00	—	—	3.795,00	—	252.405,00
TOTAL.....	5.534.738,20	2.272.500,00	50,00	—	7.807.288,20	—	403,10	926.456,80	—	6.880.428,30
NA CAPITAL FEDERAL										
Casa da Moeda.....	9.186.500,00	—	—	—	9.186.500,00	—	—	—	(*) 1.257.500,00	7.929.000,00
Recebedoria.....	836.530,00	50.000,00	—	—	886.530,00	—	—	224.385,00	—	662.145,00
TOTAL GERAL.....	15.557.768,20	2.322.500,00	50,00	—	17.880.318,20	—	1.257.903,10	1.150.841,80	—	15.471.573,30

(*) Cr\$ 1.257.500,00 = remessas feitas às repartições

TÍTULOS TIMBRADOS

ESTADOS PELAS REGIÕES	1943	ÍNDICES				
		1939	1940	1941	1942	1943
LESTE	Cr\$					
Distrito Federal: Casa da Moeda.....	12.500,00	—	100	89	—	144
TOTAL.....	12.500,00	—	100	89	—	144

TÍTULOS TIMBRADOS — Demonstração do Movimento em 1943

REPARTIÇÕES	DÉBITO		CRÉDITO		SALDO PARA 1944
	TROCAS, ETC.	SOMA	TROCAS, ETC.	SOMA	
NA CAPITAL FEDERAL	Cr\$	Cr\$	Cr\$	Cr\$	Cr\$
Casa da Moeda.....	(*) 1.158.379,60	1.158.379,60	(**) 1.145.879,60	1.145.879,60	12.500,00
TOTAL.....	1.158.379,60	1.158.379,60	1.145.879,60	1.145.879,60	12.500,00

(*) — Cr\$ 1.158.379,60 = Remessa das Oficinas.

(**) — Cr\$ 1.145.879,60 = Remessa às Repartições.

SELOS DE VENDAS MERCANTIS

ESTADOS PELAS REGIÕES	1943	ÍNDICES				
		1939	1940	1941	1942	1943
NORTE	Cr\$					
Amazonas.....	405.631,10	100	68	56	186	130
Pará.....	—	100	—	—	—	—
TOTAL.....	405.631,10	100	65	54	178	124
NORDESTE						
Maranhão.....	26,00	—	100	—	—	—
Ceará.....	11.178,50	100	100	100	100	100
Alagoas.....	3.270,00	100	100	100	100	100
TOTAL.....	14.474,50	100	107	100	100	100
LESTE						
Sergipe.....	—	100	—	—	—	—
Bahia.....	2.164,00	100	100	13	13	13
Minas Gerais.....	—	100	100	114	114	—
Espírito Santo.....	—	100	—	—	—	—
Distrito Federal:						
Recebedoria.....	22.304.611,40	100	108	309	356	205
Casa da Moeda.....	133.497.972,00	100	70	116	196	93
TOTAL.....	155.804.747,40	100	73	129	207	101
SUL						
São Paulo.....	71,00	100	29	—	—	—
Santa Catarina.....	105,00	—	—	—	—	—
Rio Grande do Sul.....	—	—	—	—	100	—
TOTAL.....	176,00	100	28	—	5	—
TOTAL GERAL.....	156.225.029,00	100	73	129	207	101

SELOS DE VENDAS MERCANTIS
Demonstração do Movimento em 1943

REPARTIÇÕES	SALDO DE 1942	D É B I T O				C R É D I T O				SALDO PARA 1944
		REMESSAS DA CASA DA MOEDA	TROCAS, ETC.	SOMA	VENDIDOS	DEVOLVIDOS	TROCAS, ETC.	SOMA		
	Cr\$	Cr\$	Cr\$	Cr\$	Cr\$	Cr\$	Cr\$	Cr\$	Cr\$	Cr\$
DELEGACIAS FISCAIS										
Amazonas.....	579.713,10	—	—	579.713,10	174.082,00	—	—	174.082,00	—	405.631,10
Maranhão.....	26,00	—	—	26,00	—	—	—	—	—	26,00
Ceará.....	11.178,50	—	—	11.178,50	—	—	—	—	—	11.178,50
Alagoas.....	3.270,00	—	—	3.270,00	—	—	—	—	—	3.270,00
Bahia.....	2.164,00	—	—	2.164,00	—	—	—	—	—	2.164,00
São Paulo.....	—	—	71,00	71,00	—	—	—	—	—	71,00
Santa Catarina.....	105,00	—	—	105,00	—	—	—	—	—	105,00
Rio Grande do Sul.....	1.991,00	—	—	1.991,00	—	—	—	—	1.991,00	—
Minas Gerais.....	8.436,60	—	—	8.436,60	—	—	—	—	8.436,60	—
TOTAL.....	606.884,20	—	71,00	606.955,20	174.082,00	10.427,60	—	184.509,60	422.445,60	
NA CAPITAL FEDERAL										
Casa da Moeda.....	280.587.972,00	—	(*) 50.761.042,00	331.349.014,00	—	—	—	197.851.042,00	(*) 197.851.042,00	133.497.972,00
Recebedoria.....	38.702.254,20	197.850.000,00	2.973.098,00	239.525.352,20	217.213.478,70	—	7.262,10	217.220.740,80	—	22.304.611,40
TOTAL GERAL.....	319.897.110,40	197.850.000,00	53.734.211,00	571.481.321,40	217.387.560,70	10.427,60	197.858.304,10	415.256.292,40	156.225.029,00	

(*) — Cr\$ 50.761.042,00 + 1.042,00 = 50.760.000,00 + 1.042,00, respectivamente, remessas das oficinas e devoluções recebidas de várias repartições.
(*) — Cr\$ 197.851.042,00 + 1.042,00 = 197.850.000,00 + 1.042,00, respectivamente, remessas às repartições e selos incinerados.

SELOS ESTADUAIS

ESTADOS PELAS REGIÕES	1943	ÍNDICES				
		1939	1940	1941	1942	1943
LESTE						
Distrito Federal:	Cr\$					
Casa da Moeda.....	174.166.363,60	—	—	100	110	102
TOTAL.....	174.166.363,60	—	—	100	110	102

SELOS ESTADUAIS
Demonstração do Movimento em 1943

REPARTIÇÕES	SALDO DE 1942	DÉBITO			CRÉDITO			SALDO PARA 1944
		TROCAS, ETC.	SOMA	VENDIDOS	TROCAS, ETC.	SOMA		
NA CAPITAL FEDERAL	Cr\$	Cr\$	Cr\$	Cr\$	Cr\$	Cr\$	Cr\$	
Casa da Moeda.....	187.688.848,60	(*) 37.715.922,40	225.404.771,00	51.238.407,40	(*) 51.238.407,40	51.238.407,40	174.166.363,60	
TOTAL	187.688.848,60	37.715.922,40	225.404.771,00	51.238.407,40	51.238.407,40	51.238.407,40	174.166.363,60	

(*) — 37.715.922,40 = remessa das oficinas.

(*) — 51.238.407,40 = Remessa às repartições.

6.^a PARTE

**BALANÇO DOS BENS DE SERVENTIA PÚBLICA E DE
CONCESSÕES DE SERVIÇOS PÚBLICOS**

I. Balanço

II. Demonstrações

BALANÇO DOS BENS DE SERVENTIA PÚBLICA

Exercício de 1943

A T I V O		P A S S I V O	
	Cr\$		Cr\$
BENS DE SERVENTIA PÚBLICA:		PATRIMÔNIO DE SERVENTIA PÚBLICA:	
Ministérios:		Valor de Patrimônio Registrado.....	1.425.658.984,50
Agricultura:			
Açude.....	38.891,10		
Viação e Obras Públicas:			
Departamento Nacional Portos, Rios e Canais			
Portos explorados pela União e pelos Estados	1.083.709.551,30		
Inspeccia Federal de Obras contra Sécas			
Açudes e Túneis.....	169.069.566,10		
Canais de irrigação...	22.163.583,00		
Rodovias.....	150.375.540,00		
Poços Públicos.....	301.852,50		
	<u>341.910.542,10</u>		<u>1.425.620.093,40</u>
			<u>1.425.658.984,50</u>

DEMONSTRAÇÃO DOS BENS DE SERVENTIA PÚBLICA

	Cr\$	Cr\$
MINISTÉRIOS:		
Agricultura:		
Rio Grande do Norte.....		38.891,10
Viação e Obras Públicas:		
Departamento Nacional de Portos, Rios e Canais:		
Portos de:		
Angra dos Reis.....	6.526.264,60	
Aracajú.....	298.957,00	
Cabedelo.....	11.294.487,60	
Itajaí e Laguna.....	8.999.609,20	
Maceió.....	19.697.771,60	
Natal.....	22.810.571,60	
Niterói.....	20.857.159,20	
Pará.....	307.013.948,60	
Paranaguá.....	12.475.978,50	
Pôrto Alegre.....	48.328.587,50	
Recife.....	207.716.322,20	
Rio Grande.....	6.676.705,70	
Rio de Janeiro.....	370.984.653,90	
Santa Vitória do Palmar.....	351.583,20	
Vitória.....	23.904.565,50	
Pelotas.....	3.920.196,10	
São Sebastião.....	11.852.189,30	1.083.709.551,30
INSPETORIA FEDERAL DE OBRAS CONTRA SÊCAS:		
Açudes e Túneis		
No Piauí.....	1.474.500,00	
No Ceará.....	59.225.672,70	
No Rio Grande do Norte.....	21.402.258,30	
Na Paraíba.....	77.474.219,40	
Em Pernambuco.....	3.426.848,90	
Em Alagoas.....	872.143,00	
Em Sergipe.....	742.249,70	
Na Bahia.....	4.451.674,10	169.069.566,10
Canais de Irrigação:		
No Ceará.....	15.202.613,80	
Na Paraíba.....	6.960.969,70	22.163.583,50
Rodovias:		
No Piauí.....	7.992.000,00	
No Ceará.....	54.833.080,00	
No Rio Grande do Norte.....	18.466.000,00	
Na Paraíba.....	38.227.460,00	
Em Pernambuco.....	22.571.000,00	
Em Alagoas.....	999.000,00	
Em Sergipe.....	1.022.000,00	
Na Bahia.....	6.265.000,00	150.375.540,00
Poços Públicos:		
No Piauí.....	20.356,70	
No Ceará.....	135.837,70	
No Rio Grande do Norte.....	91.542,30	
Na Paraíba.....	14.951,00	
Em Pernambuco.....	17.287,10	
Em Sergipe.....	6.708,80	
Na Bahia.....	15.168,90	301.852,50
TOTAL GERAL.....		1.425.658.984,50

BALANÇO DOS BENS DE CONCESSÕES DE SERVIÇOS PÚBLICOS

Exercício de 1943

A T I V O		P A S S I V O	
	Cr\$		Cr\$
BENS DE CONCESSÕES DE SERVIÇOS PÚBLICOS:		PATRIMONIO DE CONCESSÕES DE SERVIÇOS PÚBLICOS:	
Ministérios:		Valor do Patrimônio Registrado.....	404.896.026,50
Viação e Obras Públicas:			
Departamento Nacional Portos, Rios e Canais			
Portos explorados por concessionários	404.896.026,50		
TOTAL.....	404.896.026,50	TOTAL.....	404.896.026,50

DEMONSTRAÇÃO DOS BENS DE CONCESSÕES DE SERVIÇOS PÚBLICOS

	Cr\$	Cr\$
MINISTÉRIO DA VIAÇÃO E OBRAS PÚBLICAS:		
Departamento Nacional de Portos, Rios e Canais		
Pôrto de Manaus — Manaus Harbour Ltd.....	20.342.492,70	
Pôrto da Bahia — Cia. Docas da Bahia.....	153.345.096,30	
Pôrto de Ilhéus — Cia. Ind. de Ilhéus.....	5.276.616,60	
Pôrto de Santos — Cia. Docas de Santos.....	225.931.820,90	404.896.026,50
TOTAL.....		404.896.026,50

7.^a PARTE

REPARTIÇÕES INDUSTRIAIS DA UNIÃO

- I. Renda e despesa próprias
- II. Serviços oficiais

CASA DA MOEDA — Renda Industrial
(ARRECAÇÃO EM ESPÉCIE)

	1943	ÍNDICES			
		1940	1941	1942	1943
		Cr\$			
Fundições Diversas.....	15.135,80	100	150	71	107
Obras Laminadas.....	359,90	100	31	272	164
Chapas, Matrizes, etc.....	5.086,90	100	77	85	38
Obras Impressas.....	5.943,80	100	83	120	17
Confecção de Selos.....	586.820,30	100	151	190	330
Cunhagem de Medalhas.....	15.665,50	100	100	117	133
Ensaios e Análises.....	44.912,30	100	113	109	196
Reparos e Obras.....	643,00	100	92	54	44
Confecção de Galvanos.....	29.298,60	100	9	8	55
Obras Mecânicas.....	488,20	100	87	54	9
Obras Diversas.....	1.230,30	100	471	500	230
TOTAL.....	705.584,60	100	113	134	211

Despesa Própria

	1943	1940	1941	1942	1943
Pessoal.....	7.735.517,60	100	98	100	123
Material.....	8.447.258,40	100	142	156	135
Serviços e Encargos.....	317.615,90	100	102	120	99
Obras, Desapropriação e Aquisição de Imóveis	—	—	—	100	—
TOTAL.....	16.500.391,90	100	119	146	128

DEPARTAMENTO DOS CORREIOS E TELÉGRAFOS — Renda Industrial
(ARRECAÇÃO EM ESPÉCIE)

	1943	ÍNDICES			
		1940	1941	1942	1943
		Cr\$			
Venda de Selos.....	149.181.814,40	100	132	135	161
Taxa Telegráfica.....	74.251.261,00	100	118	107	137
TOTAL.....	223.433.075,40	100	127	124	152

Despesa Própria

	1943	1940	1941	1942	1943
Pessoal.....	148.547.349,10	100	101	103	108
Material.....	14.812.274,00	100	100	130	52
Serviços e Encargos.....	36.560.714,40	100	392	398	489
Obras, Desapropriação e Aquisição de Imóveis	12.606.718,90	100	219	337	352
TOTAL.....	212.527.056,40	100	115	124	120

IMPRENSA NACIONAL — Renda Industrial
(ARRECAÇÃO EM ESPÉCIE)

	1943	ÍNDICES			
		1940	1941	1942	1943
		Cr\$			
Assinaturas.....	4.711.079,30	100	115	199	777
Material inservível.....	715.268,70	—	100	416	453
Números avulsos.....	198.932,80	100	103	91	110
Obras diversas.....	3.332.745,30	100	556	3.571	3.268
Obras impressas.....	843.348,70	100	176	450	499
Publicações.....	2.483.530,50	100	142	156	242
Rendas diversas.....	152.731,60	—	—	100	5.100
TOTAL.....	12.437.636,90	100	161	385	596

Despesa Própria

	1943	1940	1941	1942	1943
Pessoal.....	12.211.299,10	100	137	141	155
Material.....	27.223.096,10	100	413	591	764
Serviços e encargos.....	512.810,50	100	31	38	48
TOTAL.....	39.947.205,70	100	206	260	319

RENDAS DAS ESTRADAS DE FERRO DA UNIÃO

Renda Industrial

ANIMAIS

(ARRECAÇÃO EM ESPÉCIE)

ESTADOS PELAS REGIÕES	1943	ÍNDICES				
		1939	1940	1941	1942	1943
NORTE	Cr\$					
Pará:						
Tocantins.....	120,40	—	—	—	—	—
Bragança.....	32.831,00	—	100	—	222	183
TOTAL.....	32.951,40	—	100	—	222	183
NORDESTE						
Maranhão:						
São Luiz a Terezina.....	46.152,30	—	100	41	59	112
Ceará:						
Rêde Viação Cearense.....	269.423,90	—	100	113	111	110
Rio Grande do Norte:						
Central do Rio Grande do Norte.....	100.535,90	—	100	116	171	326
TOTAL.....	416.112,10	—	100	103	106	127
LESTE						
Bahia:						
Leste Brasileiro.....	501.609,80	—	100	83	159	191
Minas Gerais:						
Bahia — Minas.....	26.965,40	—	100	—	190	270
Rio de Janeiro:						
Maricá.....	8.245,10	—	—	100	120	160
TOTAL.....	536.820,30	—	100	82	162	197
CENTRO OESTE						
Goiaz:						
Goiaz.....	112.174,00	—	100	100	113	78
TOTAL GERAL.....	1.098.057,80	—	100	93	130	144

RENDAS DAS ESTRADAS DE FERRO DA UNIÃO

Renda Industrial

ARMAZENAGENS

(ARRECADAÇÃO EM ESPÉCIE)

ESTADOS PELAS REGIÕES	1943	ÍNDICES				
		1939	1940	1941	1942	1943
NORTE	Cr\$					
Pará:						
Bragança.....	1.622,00	—	100	—	300	100
NORDESTE						
Maranhão:						
São Luiz a Terezina.....	660,50	—	100	50	50	50
Ceará:						
Rêde Viação Cearense.....	25.358,40	—	100	126	126	109
Rio Grande do Norte:						
Central do Rio Grande do Norte.....	12.489,70	—	100	129	343	186
TOTAL.....	39.508,60	—	100	122	166	125
LESTE						
Bahia:						
Leste Brasileiro.....	51.326,60	—	100	245	245	155
Minas Gerais:						
Bahia e Minas.....	8.541,90	—	100	—	100	113
Rio de Janeiro:						
Maricá.....	5.217,70	—	—	100	54	38
TOTAL.....	65.086,20	—	100	229	234	159
CENTRO OESTE						
Goiaz:						
Goiaz.....	39.795,60	—	100	100	144	222
TOTAL GERAL.....	146.012,40	—	100	162	195	157

RENDAS DAS ESTRADAS DE FERRO DA UNIÃO

Renda Industrial

ENCOMENDAS E BAGAGENS

(ARRECADAÇÃO POR ESPÉCIE)

ESTADOS PELAS REGIÕES	1943	ÍNDICES				
		1939	1940	1941	1942	1943
NORTE	Cr\$					
Pará:						
Tocantins.....	1,20	—	—	—	—	—
Bragança.....	156.863,10	—	—	—	146	228
TOTAL.....	156.864,30	—	100	—	146	228
NORDESTE						
Maranhão:						
São Luiz a Terezina.....	376.889,20	—	100	117	146	325
Ceará:						
Rêde Viação Cearense.....	579.093,20	—	100	99	87	115
Rio Grande do Norte:						
Central do Rio Grande do Norte.....	501.972,50	—	100	101	208	487
TOTAL.....	1.457.954,90	—	100	102	112	200
LESTE						
Bahia:						
Leste Brasileiro.....	1.663.254,00	—	100	99	120	187
Minas Gerais:						
Bahia e Minas.....	74.068,90	—	100	—	186	264
Rio de Janeiro:						
Maricá.....	149.153,10	—	—	100	45	44
TOTAL.....	1.886.476,00	—	100	132	139	205
CENTRO OESTE						
Goiaz:						
Goiaz.....	584.023,30	—	100	114	168	227
TOTAL GERAL.....	4.085.318,50	—	100	114	133	207

RENDAS DAS ESTRADAS DE FERRO DA UNIÃO

Renda Industrial

MERCADORIAS

(ARRECADAÇÃO EM ESPÉCIE)

ESTADOS PELAS REGIÕES	1943	ÍNDICES				
		1939	1940	1941	1942	1943
	Cr\$					
NORTE						
Pará:						
Tocantins.....	4.996,00	—	—	100	70	50
Bragança.....	940.342,20	—	100	—	193	142
TOTAL.....	945.338,20	—	100	2	194	143
NORDESTE						
Maranhão:						
São Luiz a Terezina.....	1.831.624,10	—	100	89	106	101
Ceará:						
Rêde Viação Cearense.....	6.996.761,00	—	100	114	96	87
Rio Grande do Norte::						
Central do Rio Grande do Norte.....	4.833.371,40	—	100	131	226	483
TOTAL.....	13.661.756,50	—	100	111	108	123
LESTE						
Bahia:						
Leste Brasileiro.....	18.834.516,40	—	100	113	165	206
Minas Gerais:						
Bahia e Minas.....	2.031.179,30	—	100	—	106	110
Rio de Janeiro:						
Maricá.....	792.930,70	—	—	100	192	498
TOTAL.....	21.658.626,40	—	100	97	162	197
CENTRO OESTE						
Goiás:						
Goiás.....	4.718.141,60	—	100	123	113	142
TOTAL GERAL.....	40.983.862,70	—	100	104	133	157

RENDAS DAS ESTRADAS DE FERRO DA UNIÃO

Renda Industrial

PASSAGENS

(ARRECADAÇÃO POR ESPÉCIE)

ESTADOS PELAS REGIÕES	1943	ÍNDICES				
		1939	1940	1941	1942	1943
NORTE	CR\$					
Pará:						
Tocantins.....	2.955,20	—	—	100	57	43
Bragança.....	1.053.648,60	—	100	—	196	196
TOTAL.....	1.056.603,80	—	100	1	197	197
NORDESTE						
Maranhão:						
São Luiz a Terezina.....	1.371.822,30	—	100	109	128	231
Ceará:						
Rêde Viação Cearense.....	3.826.826,40	—	100	109	96	106
Rio Grande do Norte:						
Central do Rio Grande do Norte.....	2.045.757,60	—	100	117	174	297
TOTAL.....	7.244.406,30	—	100	110	107	143
LESTE						
Bahia:						
Leste Brasileiro.....	9.044.990,20	—	100	104	126	150
Minas Gerais:						
Bahia e Minas.....	958.755,70	—	100	—	121	169
Rio de Janeiro:						
Maricá.....	391.461,20	—	—	100	121	100
TOTAL.....	10.395.207,10	—	100	101	134	157
CENTRO OESTE						
Goiás:						
Goiás.....	2.321.073,70	—	100	109	126	147
TOTAL GERAL.....	21.017.290,90	—	100	102	126	152

RENDA DAS ESTRADAS DE FERRO DA UNIÃO

Renda Industrial
RENDAS DIVERSAS
(ARRECADAÇÃO EM ESPÉCIE)

ESTADOS PELAS REGIÕES	1943	ÍNDICES				
		1939	1940	1941	1942	1943
NORTE	Cr\$					
Pará:						
Tocantins.....	10.350,70	—	—	100	91	45
Bragança.....	3.347,80	—	100	—	2	—
TOTAL.....	13.698,50	—	100	—	5	2
NORDESTE						
Maranhão:						
São Luís a Terezina.....	24.127,50	—	100	68	121	126
Ceará:						
Rêde Viação Cearense.....	103.736,70	—	100	106	86	144
Rio Grande do Norte						
Central do Rio Grande do Norte.....	379.181,40	—	100	4	20	53
TOTAL.....	507.045,60	—	100	26	24	55
LESTE						
Bahia:						
Leste Brasileiro.....	335.091,70	—	100	114	15	19
Minas Gerais:						
Bahia e Minas.....	690.370,90	—	100	—	131	185
Rio de Janeiro:						
Maricá.....	41.837,60	—	—	100	426	183
TOTAL.....	1.067.300,20	—	100	95	40	51
CENTRO OESTE						
Goiaz						
Goiaz.....	2.196.317,50	—	100	128	158	240
TOTAL GERAL.....	3.784.361,80	—	100	74	55	82

RENDAS DAS ESTRADAS DE FERRO DA UNIÃO

Renda Industrial

TELEGRAMAS

(ARRECADAÇÃO EM ESPÉCIE)

ESTADOS PELAS REGIÕES	1943	ÍNDICES				
		1939	1940	1941	1942	1943
NORTE	Cr\$					
Pará:						
Tocantins.....	4,20	—	—	100	—	—
Bragança.....	26.762,30	—	100	—	122	150
TOTAL.....	26.766,50	—	100	—	122	150
NORDESTE						
Maranhão:						
São Luiz a Terezina.....	23.901,90	—	100	117	217	400
Ceará:						
Rêde Viação Cearense.....	163.623,70	—	100	98	93	109
Rio Grande do Norte:						
Central do Rio Grande do Norte.....	14.092,40	—	100	133	144	156
TOTAL.....	201.618,00	—	100	100	96	117
LESTE						
Bahia:						
Leste Brasileiro.....	179.079,80	—	100	102	117	133
Minas Gerais:						
Bahia e Minas.....	90.344,00	—	100	—	119	155
Rio de Janeiro:						
Maricá.....	4.272,90	—	—	100	125	100
TOTAL.....	273.696,70	—	100	74	120	142
CENTRO OESTE						
Goiaz:						
Goiaz.....	173.057,00	—	100	112	136	184
TOTAL GERAL.....	675.138,20	—	100	88	115	141

RENDAS DAS ESTRADAS DE FERRO DA UNIÃO

Renda Industrial

Total

(ARRECAÇÃO EM ESPÉCIE)

ESTADOS PELAS REGIÕES	1943	ÍNDICES				
		1939	1940	1941	1942	1943
NORTE	Cr\$					
Pará:						
Tocantins.....	18.427,70	—	—	100	80	45
Bragança.....	2.215.417,00	—	100	—	126	111
TOTAL.....	2.233.844,70	—	100	2	128	112
NORDESTE						
Maranhão:						
São Luiz a Terezina.....	3.675.177,80	—	100	94	112	141
Ceará:						
Rêde Viação Cearense.....	11.964.823,30	—	100	112	96	95
Rio Grande do Norte:						
Central do Rio Grande do Norte.....	7.888.400,90	—	100	90	153	309
TOTAL.....	23.528.402,00	—	100	106	104	128
LESTE						
Bahia:						
Leste Brasileiro.....	30.609.868,50	—	100	109	136	168
Minas Gerais:						
Bahia e Minas.....	3.880.226,10	—	100	—	115	134
Rio de Janeiro:						
Maricá.....	1.393.118,30	—	—	100	126	123
TOTAL.....	35.883.212,90	—	100	100	140	170
CENTRO OESTE						
Goiaz:						
Goiaz.....	10.144.582,70	—	100	119	125	161
TOTAL GERAL.....	71.790.042,30	—	100	101	123	150

DESPESAS DAS ESTRADAS DE FERRO

Pessoal

ESTADOS PELAS REGIÕES	1943	ÍNDICES				
		1939	1940	1941	1942	1943
NORTE	Cr\$					
Pará:						
Tocantins.....	300.247,30	—	—	100	30	70
Bragança.....	2.165.258,50	—	100	—	125	243
TOTAL.....	2.465.505,80	—	100	48	140	276
NORDESTE						
Maranhão:						
São Luiz a Terezina.....	4.563.753,40	—	100	185	220	302
Ceará:						
Rêde Viação Cearense.....	9.322.602,00	—	100	101	105	105
Rio Grande do Norte:						
Central do Rio Grande do Norte.....	2.145.505,80	—	100	134	151	169
TOTAL.....	16.031.861,20	—	100	115	116	128
LESTE						
Bahia:						
Leste Brasileiro.....	19.017.404,30	—	100	118	115	139
Minas Gerais:						
Bahia e Minas.....	2.567.418,20	—	100	—	146	148
Rio de Janeiro:						
Maricá.....	1.654.451,80	—	—	—	100	138
TOTAL.....	23.239.274,30	—	100	104	126	151
CENTRO OESTE						
Goiaz:						
Goiaz.....	3.732.005,50	—	100	105	112	118
TOTAL GERAL.....	45.468.646,80	—	100	107	121	142

DESPESAS DAS ESTRADAS DE FERRO

Material

ESTADOS PELAS REGIÕES	1943	ÍNDICES				
		1939	1940	1941	1942	1943
NORTE	Cr\$					
Pará:						
Tocantins.....	—	—	—	100	—	—
NORDESTE						
Maranhão:						
São Luiz a Terezina.....	5.872.279,60	—	100	125	172	339
Piauí:						
Central do Piauí.....	—	—	100	97	—	—
Ceará:						
Rêde Viação Cearense.....	7.048.510,60	—	100	85	234	158
Rio Grande do Norte:						
Central do Rio Grande do Norte.....	4.791.588,60	—	100	115	170	341
TOTAL.....	17.712.378,80	—	100	99	189	211
LESTE						
Bahia:						
Leste Brasileiro.....	15.551.823,00	—	100	106	98	97
Minas Gerais:						
Bahia e Minas.....	3.163.716,00	—	—	—	100	115
Rio de Janeiro:						
Maricá.....	760.791,50	—	—	—	100	76
TOTAL.....	19.476.330,50	—	100	106	122	121
CENTRO OESTE						
Goiaz:						
Goiaz.....	4.485.496,90	—	100	72	90	94
TOTAL GERAL.....	41.674.206,20	—	100	99	136	142

DESPESAS DAS ESTRADAS DE FERRO

Serviços e Encargos

ESTADOS PELAS REGIÕES	1943	ÍNDICES				
		1939	1940	1941	1942	1943
NORTE	Cr\$					
Pará:						
Bragança.....	—	—	100	—	60	—
NORDESTE						
Maranhão:						
São Luiz a Terezina.....	—	—	100	333	426	—
Piauí:						
Central do Piauí.....	—	—	100	1.800	—	—
Ceará:						
Rêde Viação Cearense.....	3.541.129,40	—	100	426	410	2.361
Rio Grande do Norte:						
Central do Rio Grande do Norte.....	74.772,60	—	100	212	230	150
TOTAL.....	3.615.902,00	—	100	395	368	1.464
LESTE						
Bahia:						
Leste Brasileiro.....	1.022.661,60	—	100	79	61	73
Minas Geraí :						
Bahia e Minas.....	158.810,20	—	100	—	5	7
Rio de Janeiro:						
Maricá.....	68.624,20	—	—	100	38	2
TOTAL.....	1.250.096,00	—	100	111	57	34
CENTRO OESTE						
Goiaz:						
Goiaz.....	141.297,50	—	100	200	513	210
TOTAL GERAL.....	5.007.295,50	—	100	92	77	89

DESPESAS DAS ESTRADAS DE FERRO
Obras, Desapropriação e Aquisição de Imóveis

ESTADOS PELAS REGIÕES	1943	ÍNDICES				
		1939	1940	1941	1942	1943
NORTE	Cr\$					
Pará:						
Bragança.....	—	—	100	—	—	—
NORDESTE						
Maranhão:						
São Luiz a Terezina.....	386.703,30	—	—	—	100	194
Ceará:						
Rêde Viação Cearense.....	—	—	100	43	136	18
Rio Grande do Norte:						
Central do Rio Grande do Norte.....	—	—	—	—	100	—
TOTAL.....	386.703,30	—	100	43	2	18
LESTE						
Bahia:						
Leste Brasileiro.....	—	—	100	94	—	—
Minas Gerais:						
Bahia e Minas.....	1.318.585,80	—	100	—	32	35
Rio de Janeiro:						
Maricá.....	338.925,60	—	—	100	100	17
TOTAL.....	1.657.531,40	—	100	84	9	11
CENTRO OESTE						
Goiáz:						
Goiáz.....	356.364,70	—	100	174	68	41
TOTAL GERAL.....	2.400.599,40	—	100	78	26	12

DESPESAS DAS ESTRADAS DE FERRO

Decretos-leis

ESTADOS PELAS REGIÕES	1943	ÍNDICES				
		1939	1940	1941	1942	1943
NORTE	Cr\$					
Pará:						
Bragança.....	3.107,10	—	—	—	—	100
NORDESTE						
Maranhão:						
São Luiz a Terezina.....	—	—	—	100	—	—
Ceará:						
Rêde Viação Cearense.....	—	—	—	100	—	—
Rio Grande do Norte:						
Central do Rio Grande do Norte.....	149.926,70	—	100	4	—	13
TOTAL.....	149.926,70	—	100	410	—	13
LESTE						
Bahia:						
Leste Brasileiro.....	—	—	100	1.383	—	—
Minas Gerais:						
Bahia e Minas.....	496.921,50	—	—	—	—	100
TOTAL.....	496.921,50	—	100	1.383	—	99
TOTAL GERAL.....	649.955,30	—	100	702	—	39

DESPESAS DAS ESTRADAS DE FERRO

Total

ESTADOS PELAS REGIÕES	1943	ÍNDICES				
		1939	1940	1941	1942	1943
NORTE	Cr\$					
Pará:						
Tocantins.....	300.247,30	—	—	100	23	55
Bragança.....	2.168.365,60	—	100	—	55	57
TOTAL.....	2.468.612,90	—	100	14	58	65
NORDESTE						
Maranhão:						
São Luiz a Terezina.....	10.822.736,30	—	100	126	156	252
Piauí:						
Central do Piauí.....	—	—	100	103	—	—
Ceará:						
Rêde Viação Cearense.....	19.912.242,00	—	100	93	112	—
Rio Grande do Norte:						
Central do Rio Grande do Norte.....	7.161.793,70	—	100	89	115	184
TOTAL.....	37.896.772,00	—	100	98	112	123
LESTE						
Bahia:						
Leste Brasileiro.....	35.591.888,90	—	100	103	64	70
Minas Gerais:						
Bahia e Minas.....	7.705.451,70	—	100	—	84	98
Rio de Janeiro:						
Maricá.....	2.822.813,10	—	—	100	71	56
TOTAL.....	46.120.153,70	—	100	98	73	61
CENTRO OESTE						
Goiáz:						
Goiáz.....	8.715.164,60	—	100	95	99	98
TOTAL GERAL.....	95.200.703,20	—	100	94	86	23

SERVIÇOS OFICIAIS

Casa da Moeda

NATUREZA DO SERVIÇO	MINISTÉRIOS				TOTAL
	FAZENDA	JUSTIÇA	TRABALHO	VIAÇÃO	
	Cr\$	Cr\$	Cr\$	Cr\$	Cr\$
Fundições diversas.....	137.354,50	—	—	—	137.354,50
Afinações e ligas.....	24.495,70	—	—	—	24.495,70
Obras laminadas.....	6,20	—	—	—	6,20
Chapas, matrizes, etc.....	96.225,00	—	—	31.308,00	127.533,00
Obras impressas.....	2.212.531,60	—	—	4.168,90	2.216.700,50
Confecção de selos.....	3.704.220,70	—	—	524.379,30	4.228.600,00
Cunhagem de moedas.....	833.602,90	—	—	—	833.602,90
Cunhagem de medalhas.....	22.957,80	—	—	—	22.957,80
Ensaio e análises.....	26.173,60	—	—	—	26.173,60
Reparos e obras.....	55.107,30	—	—	—	55.107,30
Obras modeladas.....	715,00	—	—	—	715,00
Confecção de galvanos.....	90.882,00	—	—	4.137,50	95.019,50
Obras mecânicas.....	373.739,80	—	—	1.205,90	374.945,70
Obras diversas.....	1.056.980,30	—	—	213,50	1.057.193,80
Instalações.....	93.866,40	—	—	—	93.866,40
Transportes.....	12.461,50	—	—	—	12.461,50
Perícias.....	116.775,00	2.370,30	1.908,00	2.187,10	123.240,40
Ligados.....	12.228.007,00	—	—	—	12.228.007,00
TOTAL GERAL.....	21.086.102,30	2.370,30	1.908,00	567.600,20	21.657.980,80

SERVIÇOS OFICIAIS
Prestados pelas Estradas de Ferro da União

	BRAGANÇA	SÃO LUIZ A TEREZINA	R. VIAÇÃO CEARENSE	CENTRAL DO R. G. NORTE	VIAÇÃO LESTE BRASILEIRO	MARICÁ (*)	GOIAZ	BAHIA-MINAS	TOTAL
	Cr\$	Cr\$	Cr\$	Cr\$	Cr\$	Cr\$	Cr\$	Cr\$	Cr\$
Presidência da República.....	—	—	—	33,10	—	—	—	—	33,10
Departamento Administrativo do Serviço Público	—	—	—	—	—	—	13,90	—	13,90
Conselho Nacional do Petróleo.....	—	—	—	—	—	—	16,00	—	16,00
Legião Brasileira de Assistência.....	—	—	—	—	—	—	53,10	—	53,10
Ministérios:									
Aeronáutica.....	9.780,90	4.495,20	22.510,20	72.014,50	25.287,80	248,40	34.283,00	22.378,90	180.998,90
Agricultura.....	9.057,50	55.042,30	36.492,80	37.943,20	183.651,50	3.170,20	48.281,20	613,10	374.851,80
Educação e Saúde.....	334,60	14.195,70	58.964,80	8.291,70	47.449,00	388,70	3.291,40	—	132.915,90
Fazenda.....	28,90	8.943,00	11.953,50	6.058,10	6.716,50	135,00	2.315,50	25,50	36.176,00
Guerra.....	77.491,10	68.203,90	101.287,60	1.146.012,60	586.416,30	12.871,40	65.917,50	24.754,90	2.082.955,30
Justiça e Negócios Interiores.....	18.819,20	—	—	—	412,00	—	8,80	—	19.240,00
Mina.....	18,10	18,60	2.917,60	68.508,20	13.362,30	674,00	—	28,50	85.527,30
Trabalho, Indústria e Comércio.....	11.459,90	103,30	2.202,40	174,10	1.869,60	16,70	649,10	—	16.475,10
Viação e Obras Públicas.....	—	19.045,00	1.071.903,20	27.389,40	1.904.899,80	475,50	122.492,40	3.609,40	3.149.814,70
TOTAL.....	126.990,20	170.647,00	1.308.232,10	1.366.424,90	2.770.064,80	17.979,90	277.321,90	51.410,30	6.089.071,10

(*) Apuração até 31-8-43, tendo em vista o decreto-lei n. 5 784, de 30-8-43, que incorporou esta ferrovia à Estrada de Ferro Central do Brasil.

SERVIÇOS OFICIAIS

Imprensa Nacional

DISCRIMINAÇÃO	OBRAS IMPRESSAS	OBRAS DIVERSAS	ASSINATURAS OFICIAIS	PUBLICAÇÕES OFICIAIS	VENDA AVULSA	TOTAL
	Cr\$	Cr\$	Cr\$	Cr\$	Cr\$	Cr\$
Presidência da República.....	2.328,00	240.544,60	3.150,00	719.383,00	—	965.405,60
Departamentos:						
Administrativo do Serviço Público.....	6.602,00	645.952,30	8.190,00	556.227,00	789,20	1.217.760,50
Imprensa e Propaganda.....	1.345,00	178.402,60	70,00	45.057,10	—	224.874,70
Conselhos:						
Federal do Comércio Exterior.....	—	91.419,50	490,00	5.075,00	—	96.984,50
Imigração e Colonização.....	—	28.321,40	210,00	9.653,00	—	38.184,40
Nacional de Águas e Energia Elétrica.....	7.871,50	20.185,90	490,00	25.466,00	147,70	54.161,10
Nacional do Petróleo.....	—	7.814,40	—	8.099,00	—	15.913,40
Segurança Nacional.....	—	—	—	3.731,00	—	3.731,00
Comissões:						
Central de Requisições.....	—	3.210,10	—	9.779,00	—	12.989,10
Defesa Econômica.....	—	16.445,70	—	9.583,00	—	26.028,70
Instituto Brasileiro de Geografia e Estatística.....	15.115,00	32.371,40	—	4.641,00	—	52.127,40
Ministérios:						
Aeronáutica.....	—	38.248,80	7.210,00	139.258,00	—	184.716,80
Agricultura.....	7.072,70	1.548.863,80	32.830,00	303.863,00	382,30	1.893.011,80
Educação e Saúde.....	8.823,00	2.497.889,30	46.305,00	439.288,70	613,60	2.992.919,60
Fazenda.....	120.764,60	4.004.623,00	56.640,00	2.312.056,00	1.884,40	6.495.968,00
Guerra.....	92,00	152.211,20	18.340,00	677.921,00	—	848.564,20
Justiça e Negócios Interiores.....	466.015,20	1.189.240,00	108.502,30	5.558.199,00	1.437,10	7.323.393,60
Marinha.....	1.255,00	—	20.825,00	70.840,00	—	92.920,00
Relações Exteriores.....	25.548,10	505.567,90	12.540,00	18.522,00	56,50	562.234,50
Trabalho, Indústria e Comércio.....	9.374,00	2.158.924,80	42.690,00	2.231.287,00	1.742,10	4.444.017,90
Viação e Obras Públicas.....	38.588,50	5.979.559,40	54.965,00	148.218,80	985,70	6.222.317,40
Coordenação da Mobilização Econômica.....	—	281.295,50	595,00	47.684,00	232,10	329.806,60
Prefeitura do Distrito Federal.....	—	625,00	49.770,00	3.475.864,00	—	3.526.259,00
TOTAL.....	710.794,60	19.621.716,60	463.812,30	16.819.695,60	8.270,70	37.624.289,80

SERVIÇOS OFICIAIS

DEMONSTRAÇÃO PELA NATUREZA DOS SERVIÇOS

Estrada de Ferro de Bragança

MINISTÉRIOS	PASSAGENS	BAGAGENS	ENCOMENDAS	MERCADORIAS	ANIMAIS	TELEGRAMAS	TOTAL
	Cr\$	Cr\$	Cr\$	Cr\$	Cr\$	Cr\$	Cr\$
Aeronáutica.....	210,20	9,50	—	9.556,20	—	5,00	9.780,90
Agricultura.....	4.342,10	305,70	126,00	3.092,80	207,20	983,70	9.057,50
Educação e Saúde.....	327,20	—	—	—	—	7,40	334,60
Fazenda.....	28,90	—	—	—	—	—	28,90
Guerra.....	30.973,40	2.226,40	1.385,30	41.999,90	828,60	77,50	77.491,10
Justiça e Negócios Interiores.....	7.834,30	538,30	—	7.312,50	30,00	3.104,10	18.819,20
Marinha.....	18,10	—	—	—	—	—	18,10
Trabalho, Indústria e Comércio.....	11.385,00	—	—	—	—	74,90	11.459,90
TOTAL.....	55.119,20	3.079,90	1.511,30	61.961,40	1.065,80	4.252,60	126.990,20

SERVIÇOS OFICIAIS

DEMONSTRAÇÃO PELA NATUREZA DOS SERVIÇOS

Estrada de Ferro São Luiz-Terezina

MINISTÉRIOS	PASSAGENS	BAGAGENS	MERCADORIAS	TOTAL
	Cr\$	Cr\$	Cr\$	Cr\$
Aeronáutica.....	999,10	3.496,10	—	4.495,20
Agricultura.....	23.101,80	32.540,50	—	55.642,30
Educação e Saúde.....	11.254,60	2.835,10	106,00	14.195,70
Fazenda.....	7.980,20	962,80	—	8.943,00
Guerra.....	33.992,50	34.211,40	—	68.203,90
Marinha.....	18,60	—	—	18,60
Trabalho, Indústria e Comércio.....	—	103,30	—	103,30
Viação e Obras Públicas.....	14.436,80	2.620,00	1.988,20	19.045,00
TOTAL.....	91.783,60	76.769,20	2.094,20	170.647,00

SERVIÇOS OFICIAIS
DEMONSTRAÇÃO PELA NATUREZA DOS SERVIÇOS
Rêde de Viação Cearense

MINISTÉRIOS	PASSAGENS	BAGAGENS	ENCOMENDAS	MERADORIAS	ARMAZENAGENS
	Cr\$	Cr\$	Cr\$	Cr\$	Cr\$
Aeronáutica.....	1.346,80	91,60	123,10	19.590,10	327,60
Agricultura.....	13.278,70	123,50	3.972,10	12.633,40	1.295,10
Educação e Saúde.....	36.136,10	757,40	9.884,70	4.673,90	394,30
Fazenda.....	5.151,70	498,30	2.853,00	783,60	3,90
Guerra.....	33.611,00	1.843,80	23.714,70	19.369,10	928,50
Marinha.....	1.097,30	—	—	—	—
Trabalho, Indústria e Comércio.....	1.610,20	—	384,10	—	—
Viação e Obras Públicas.....	685.588,10	11.447,80	60.892,80	208.318,40	2.775,90
TOTAL.....	777.819,90	14.762,40	101.824,50	265.368,50	5.725,30

MINISTÉRIOS	ANIMAIS	TELEGRAMAS	TAXA ADICIONAL 10 %, 2 % e 1,5 %	RENDAS DIVERSAS	TOTAL
	Cr\$	Cr\$	Cr\$	Cr\$	Cr\$
Aeronáutica.....	—	4,40	1.026,60	—	22.510,20
Agricultura.....	2.261,60	249,70	2.661,30	17,40	36.492,80
Educação e Saúde.....	968,00	1.122,30	5.014,10	14,00	58.964,80
Fazenda.....	—	1.451,90	875,50	335,60	11.953,50
Guerra.....	3.997,90	183,80	6.931,10	10.707,70	101.287,60
Marinha.....	—	—	108,90	1.711,40	2.917,60
Trabalho, Indústria e Comércio.....	—	21,70	186,40	—	2.202,40
Viação e Obras Públicas.....	249,50	6.647,00	93.011,70	2.972,00	1.071.903,20
TOTAL.....	7.477,00	9.680,80	109.815,60	15.758,10	1.308.232,10

SERVIÇOS OFICIAIS
DEMONSTRAÇÃO PELA NATUREZA DOS SERVIÇOS
Estrada de Ferro Central do Rio Grande do Norte

ÓRGÃOS ADMINISTRATIVOS	PASSAGENS	BAGAGENS	ENCOMENDAS	MERCADORIAS	ANIMAIS
	Cr\$	Cr\$	Cr\$	Cr\$	Cr\$
Presidência da República.....	29,20	—	—	—	—
Ministérios:					
Aeronáutica.....	526,00	2.583,60	612,70	59.596,40	—
Agricultura.....	5.007,40	1.847,50	1.124,80	24.700,60	332,60
Educação e Saúde.....	5.698,30	262,10	771,00	559,00	4,10
Fazenda.....	4.069,90	907,30	345,40	—	—
Guerra.....	74.451,70	14.190,20	11.559,00	838.032,70	1.814,00
Marinha.....	8.655,00	1.337,70	835,20	45.804,50	—
Trabalho, Indústria e Comércio.....	152,40	—	—	—	—
Viação e Obras Públicas.....	10.928,20	2.494,70	822,20	9.181,70	39,80
TOTAL.....	109.518,10	23.623,10	16.070,30	977.874,90	2.190,50
ÓRGÃOS ADMINISTRATIVOS	TELEGRAMAS	TAXA ADICIONAL 10 %, 2 % e 1,5%	RENDAS DIVERSAS	TRENS ESPECIAIS	TOTAL
	Cr\$	Cr\$	Cr\$	Cr\$	Cr\$
Presidência da República.....	—	3,90	—	—	33,10
Ministérios:					
Aeronáutica.....	—	8.695,80	—	—	72.014,50
Agricultura.....	—	4.530,30	400,00	—	37.943,20
Educação e Saúde.....	—	997,20	—	—	8.291,70
Fazenda.....	—	735,50	—	—	6.058,10
Guerra.....	15,20	138.025,80	1.526,00	66.398,00	1.146.012,60
Marinha.....	—	8.124,90	1.160,00	2.590,90	68.508,20
Trabalho, Indústria e Comércio.....	—	21,70	—	—	174,10
Viação e Obras Públicas.....	—	3.222,80	700,00	—	27.389,40
TOTAL.....	15,20	164.357,90	3.786,00	68.988,90	1.366.424,90

SERVIÇOS OFICIAIS
DEMONSTRAÇÃO PELA NATUREZA DOS SERVIÇOS
Viação Férrea Federal Leste Brasileiro

MINISTÉRIOS	PASSAGENS	BAGAGENS	ENCOMENDAS	MERCADORIAS	ANIMAIS	TELEGRAMAS	RENDAS DIVERSAS	TOTAL
	Cr\$	Cr\$	Cr\$	Cr\$	Cr\$	Cr\$	Cr\$	Cr\$
Aeronáutica.....	5.089,20	—	1.704,70	18.493,90	—	—	—	25.287,80
Agricultura.....	52.124,10	188,80	77.925,50	42.647,20	10.640,00	12,20	113,70	183.651,50
Educação e Saúde.....	31.136,20	527,80	11.533,10	4.204,50	11,00	—	36,40	47.449,00
Fazenda.....	6.506,50	—	104,00	—	54,20	51,80	—	6.716,50
Guerra.....	195.108,80	7.749,20	48.293,80	325.124,10	10.109,80	27,60	3,00	586.416,30
Justiça e Negócios Interiores.....	412,00	—	—	—	—	—	—	412,00
Marinha.....	5.889,60	—	887,80	6.584,90	—	—	—	13.362,30
Trabalho, Indústria e Comércio.....	1.758,60	—	111,00	—	—	—	—	1.869,60
Viação e Obras Públicas.....	1.030.639,70	923,10	72.553,80	798.273,00	1.183,40	36,80	1.290,00	1.904.899,80
TOTAL.....	1.328.664,70	9.388,90	213.113,70	1.195.327,60	21.998,40	128,40	1.443,10	2.770.064,80

SERVIÇOS OFICIAIS
DEMONSTRAÇÃO PELA NATUREZA DOS SERVIÇOS
Estrada de Ferro Maricá

MINISTÉRIOS	PASSAGENS	ENCOMENDAS	MERCADORIAS	ANIMAIS	TAXA ADICIONAL 10%, 2% e 1,5%	TOTAL
	Cr\$	Cr\$	Cr\$	Cr\$	Cr\$	Cr\$
Aeronáutica.....	7,60	—	225,90	—	14,90	248,40
Agricultura.....	169,80	141,90	2.218,20	474,60	165,70	3.170,20
Educação e Saúde.....	354,50	—	—	—	34,20	388,70
Fazenda.....	123,00	—	—	—	12,00	135,00
Guerra.....	2.002,80	—	8.775,90	1.059,10	1.033,60	12.871,40
Marinha.....	283,00	321,20	15,50	—	54,30	674,00
Trabalho, Indústria e Comércio.....	15,20	—	—	—	1,50	16,70
Viação e Obras Públicas.....	14,30	—	426,10	—	35,10	475,50
TOTAL.....	2.970,20	463,10	11.661,60	1.533,70	1.351,30	17.979,90

Apuração até 31-8-43, tendo em vista o decreto-lei n. 5 784, de 30-8-43, que incorporou esta ferrovia à Estrada de Ferro Central do Brasil.

SERVIÇOS OFICIAIS

DEMONSTRAÇÃO PELA NATUREZA DOS SERVIÇOS

Estrada de Ferro de Goiaz

	PASSAGENS	ENCOMENDAS	TELEGRAMAS	TOTAL
	Cr\$	Cr\$	Cr\$	Cr\$
Departamento Administrativo do Serviço Público.....	—	—	13,90	13,90
Conselho Nacional do Petróleo.....	—	—	16,00	16,00
Ministérios:				
Aeronáutica.....	787,90	33.489,60	5,50	34.283,00
Agricultura.....	8.237,30	39.768,20	275,70	48.281,20
Educação e Saúde.....	2.274,80	689,30	327,30	3.291,40
Fazenda.....	1.107,20	346,30	862,00	2.315,50
Guerra.....	17.371,80	47.920,50	625,20	65.917,50
Justiça e Negócios Interiores.....	—	—	8,80	8,80
Trabalho, Indústria e Comércio.....	335,30	264,50	49,30	649,10
Viação e Obras Públicas.....	81.207,50	40.689,70	595,20	122.492,40
Legião Brasileira de Assistência.....	—	—	53,10	53,10
TOTAL.....	111.321,80	163.168,10	2.832,00	277.321,90

SERVIÇOS OFICIAIS

DEMONSTRAÇÃO PELA NATUREZA DOS SERVIÇOS

Estrada de Ferro Bahia-Minas

MINISTÉRIOS	PASSAGENS	ENCOMENDAS	MERCADORIAS	TOTAL
	Cr\$	Cr\$	Cr\$	Cr\$
Aeronáutica.....	—	344,50	22.034,40	22.378,90
Agricultura.....	613,10	—	—	613,10
Fazenda.....	25,50	—	—	25,50
Guerra.....	15.600,60	6.223,80	2.930,50	24.754,90
Marinha.....	28,50	—	—	28,50
Viação.....	1.858,10	—	1.751,30	3.609,40
TOTAL.....	18.125,80	6.568,30	26.716,20	51.410,30

SERVIÇOS OFICIAIS

Resumo dos Serviços prestados pelas Repartições Industriais

DISCRIMINAÇÃO	IMPRESA NACIONAL	CASA DA MOEDA	CORREIOS E TELÉGRAFOS	ESTRADAS DE FERRO	TOTAL
	Cr\$	Cr\$	Cr\$	Cr\$	Cr\$
Presidência da República.....	965.405,60	—	264.183,30	33,10	1.229.622,00
Departamentos:					
Administrativo do Serviço Público.....	1.217.760,50	—	119.062,50	13,90	1.336.836,90
Imprensa e Propaganda.....	224.874,70	—	94.950,10	—	319.824,80
Conselhos:					
Federal do Comércio Exterior.....	96.984,50	—	7.308,30	—	104.292,80
Imigração e Colonização.....	38.184,40	—	206,00	—	38.390,40
Nacional de Águas e Energia Elétrica.....	54.161,10	—	12.620,20	—	66.781,30
Nacional do Petróleo.....	15.913,40	—	22.428,50	16,00	38.357,90
Segurança Nacional.....	3.731,00	—	—	—	3.731,00
Comissões:					
Central de Requisições.....	12.989,10	—	—	—	12.989,10
Defesa da Economia Nacional.....	—	—	3.499,40	—	3.499,40
Defesa Económica.....	26.028,70	—	—	—	26.028,70
Institutos:					
Brasileiro de Geografia e Estatística.....	52.127,40	—	296.633,60	—	348.761,00
Instituto de Previdência e Assistência dos Servidores do Estado.....	—	—	7.735,20	—	7.735,20
Ministérios:					
Aeronáutica.....	184.716,80	—	368.952,40	190.998,90	744.668,10
Agricultura.....	1.893.011,80	—	1.053.660,60	374.851,80	3.321.524,20
Educação e Saúde.....	2.992.919,60	—	1.362.813,70	132.915,90	4.488.649,20
Fazenda.....	6.495.968,00	21.086.102,30	13.586.885,30	36.176,00	41.205.131,60
Guerra.....	848.564,20	—	2.105.210,50	2.082.955,30	5.036.730,00
Justiça e Negócios Interiores.....	7.323.393,60	2.370,30	468.154,30	19.240,00	7.813.158,20
Marinha.....	92.920,00	—	147.708,30	85.527,30	326.155,60
Relações Exteriores.....	562.234,50	—	269.134,90	—	831.369,40
Trabalho, Indústria e Comércio.....	4.444.017,90	1.908,00	582.453,60	16.475,10	5.044.854,60
Viação e Obras Públicas.....	6.222.317,40	567.600,20	532.616,80	3.149.814,70	10.472.349,10
Coordenação da Mobilização Económica.....	329.806,60	—	104.494,40	—	434.301,00
Legião Brasileira de Assistência.....	—	—	10.563,60	53,10	10.616,70
Prefeitura do Distrito Federal.....	3.526.259,00	—	—	—	3.526.259,00
TOTAL.....	37.624.289,80	21.657.980,80	21.421.275,50	6.089.071,10	86.792.617,20

8.^a PARTE

ORÇAMENTO E ALTERAÇÕES

ORÇAMENTO GERAL DA REPÚBLICA
Classificação da Despesa Autorizada e Retificada

ÓRGÃOS ADMINISTRATIVOS	PESSOAL	MATERIAL	SERVIÇOS E ENCARGOS	EVENTUAIS	OBRA, DESAPROPRIAÇÃO E AQUISIÇÃO DE IMÓVEIS	DÍVIDA PÚBLICA	TOTAL
	Cr\$	Cr\$	Cr\$	Cr\$	Cr\$	Cr\$	Cr\$
Presidência da República.....	1.090.400,00	1.105.000,00	—	—	—	—	2.195.400,00
Departamentos:							
Administrativo do Serviço Público.....	8.212.800,00	1.513.200,00	3.585.000,00	50.000,00	200.000,00	—	13.561.000,00
Imprensa e Propaganda.....	2.649.540,00	4.483.000,00	7.200.000,00	—	—	—	14.332.540,00
Conselhos:							
Federal de Comércio Exterior.....	1.063.200,00	254.700,00	—	—	—	—	1.317.900,00
Imigração e Celenização.....	239.200,00	70.600,00	73.000,00	—	—	—	382.800,00
Nacional de Águas e Energia Elétrica.....	587.800,00	261.300,00	—	10.000,00	—	—	862.100,00
Nacional de Petróleo.....	240.000,00	—	24.760.000,00	—	—	—	25.000.000,00
Segurança Nacional.....	174.400,00	95.440,00	150.000,00	—	—	—	419.840,00
Instituto Brasileiro de Geografia e Estatística.....	—	—	21.468.600,00	—	—	—	21.468.600,00
Ministérios:							
Aerocnática.....	148.279.319,00	131.302.300,00	35.187.556,00	500.000,00	60.000.000,00	—	375.269.175,00
Agricultura.....	96.561.624,00	45.452.190,00	28.020.477,00	200.000,00	44.336.018,00	—	214.570.309,00
Educação e Saúde.....	148.065.126,00	67.370.964,00	131.562.074,00	100.000,00	61.594.074,00	—	408.682.238,00
Fazenda.....	442.423.593,00	24.382.647,00	86.982.700,00	400.000,00	8.592.000,00	734.848.270,00	1.297.639.200,00
Guerra.....	644.229.693,00	259.419.173,00	42.345.400,00	1.000.000,00	61.400.000,00	—	1.008.394.266,00
Justiça e Negócios Interiores.....	159.230.415,00	67.094.103,00	36.639.860,00	90.000,00	11.256.437,00	—	274.310.815,00
Marinha.....	236.153.995,00	148.144.000,00	22.656.800,00	700.000,00	9.520.000,00	—	417.204.795,00
Relações Exteriores.....	46.400.000,00	9.785.000,00	13.165.000,00	50.000,00	6.600.000,00	—	76.000.000,00
Trabalho Indústria e Comércio.....	25.300.000,00	10.200.000,00	144.500.000,00	200.000,00	1.000.000,00	—	191.200.000,00
Viagem e Obras Públicas.....	254.173.072,00	110.328.832,00	226.618.083,00	35.000,00	309.696.790,00	—	900.851.777,00
TOTAL.....	2.225.084.167,00	881.265.449,00	824.944.550,00	3.335.000,00	574.185.319,00	734.848.270,00	5.243.662.755,00

ORÇAMENTO GERAL DA REPÚBLICA — Alterações feitas nas tabelas da Despesa

ALTERAÇÕES ORÇAMENTÁRIAS

DECRETOS-LEIS

NÚMERO	DATA	D. O.	ÓRGÃOS ADMINISTRATIVOS	VERBAS	CONSIGNAÇÃO	SUBCONSIGNAÇÃO	ITEM	DEDUÇÃO	ACRÉSCIMO
5 605	22-6-43	24-6-43	Departamento Administrativo do Serviço Público.	1	I	01		210.600,00	
5 605	22-6-43	24-6-43	Departamento Administrativo do Serviço Público.	1	II	08	08	90.000,00	210.600,00
6 015	22-11-43	24-11-43	Departamento Administrativo do Serviço Público.	2	III	31	08	20.000,00	
5 804	9-9-43	11-9-43	Conselho Federal de Comércio Exterior.	4	I	01			
5 752	17-8-43	19-8-43	Ministérios:						
5 356	30-3-43	1-4-43	Aeronáutica.	1	I	01		200.000,00	
5 356	30-3-43	1-4-43	Aeronáutica.	1	II	06	04	200.000,00	200.000,00
5 752	17-8-43	19-8-43	Aeronáutica.	1	III	07	04		
6 077	9-12-43	11-12-43	Agricultura.	1	V	25	01		
5 588	18-6-43	21-6-43	Agricultura.	1	I	05		22.500,00	
5 588	18-6-43	21-6-43	Agricultura.	1	II	01	04-06	200.000,00	
5 588	18-6-43	21-6-43	Agricultura.	2	I	03	14-02	6.000,00	
5 588	18-6-43	21-6-43	Agricultura.	2	I	13	19-02	164.100,00	
5 588	18-6-43	21-6-43	Agricultura.	2	II	16	19-02	1.000,00	
5 588	18-6-43	21-6-43	Agricultura.	2	III	17	19-02	1.500,00	
5 588	18-6-43	21-6-43	Agricultura.	2	III	25	19-02	6.000,00	
5 588	18-6-43	21-6-43	Agricultura.	2	III	26	19-02	70.000,00	
5 588	18-6-43	21-6-43	Agricultura.	2	III	30	19-02	25.000,00	
5 588	18-6-43	21-6-43	Agricultura.	2	III	37	19-02	25.000,00	
5 588	18-6-43	21-6-43	Agricultura.	2	III	40	16	200,00	
5 588	18-6-43	21-6-43	Agricultura.	2	III	41	02-16	2.000,00	
5 477	12-5-43	14-5-43	Agricultura.	3	I	17	17	400.000,00	
5 588	18-6-43	21-6-43	Agricultura.	3	I	17	28		
5 588	18-6-43	21-6-43	Agricultura.	3	I	35	19-02	300.000,00	
5 588	18-6-43	21-6-43	Agricultura.	3	I	55	19-02	200.000,00	
5 823	16-9-43	18-9-43	Agricultura.	5	I	02	02-21-03	189.018,00	
5 823	16-9-43	18-9-43	Agricultura.	5	I	02	03-21-03	220,00	
6 083	9-12-43	11-12-43	Agricultura.	5	II	04	20-02	80.000,00	
6 077	9-12-43	11-12-43	Educação e Saúde.	1	I	01		211.500,00	
6 133	23-12-43	28-12-43	Educação e Saúde.	2	I	13	04-03	460.000,00	
5 682	20-7-43	22-7-43	Educação e Saúde.	5	I	01	01-34-14-a	500.000,00	
5 746	13-8-43	16-8-43	Educação e Saúde.	5	I	02	01-64-a	55.000,00	
6 052	30-11-43	2-12-43	Educação e Saúde.	5	I	02	03-33-14-02-a	7.500.000,00	
5 450	30-4-43	5-5-43	Fazenda.	1	III	14	04-06	120.000,00	120.000,00
5 450	30-4-43	5-5-43	Fazenda.	2	IV	44	21	1.000.000,00	
5 900	21-10-43	23-10-43	Guerra.	2	I	13	17		
5 900	21-10-43	23-10-43	Guerra.	2	II	17	17		
5 308	6-3-43	10-3-43	Justiça e Negócios Interiores.	1	V	24	00-04-06	358.686,00	
6 132	23-12-43	24-12-43	Justiça e Negócios Interiores.	3	I	38	01	8.000.000,00	
6 149	30-12-43	31-12-43	Justiça e Negócios Interiores.	3	I	38	01	10.000.000,00	
5 921	25-10-43	27-10-43	Justiça e Negócios Interiores.	5	I	01	01-04-04-b	242.000,00	
5 310	6-3-43	11-3-43	Viagem e Obras Públicas.	1	I	01	83-Q-III	748.800,00	
5 362	30-3-43	1-4-43	Viagem e Obras Públicas.	1	I	01	83-Q-III	20.400,00	
5 869	1-10-43	7-10-43	Viagem e Obras Públicas.	1	I	01	81-Q-I	23.850,00	
5 869	1-10-43	7-10-43	Viagem e Obras Públicas.	1	II	05	04-06		
5 869	1-10-43	7-10-43	Viagem e Obras Públicas.	1	III	09	04-06		
5 973	8-11-43	10-11-43	Viagem e Obras Públicas.	1	III	17	01		
6 009	14-12-43	15-12-43	Viagem e Obras Públicas.	4	I	01	01-33-d	15.000,00	
6 009	14-12-43	15-12-43	Viagem e Obras Públicas.	5	I	02	01-33-d	2.000.000,00	
6 009	14-12-43	15-12-43	Viagem e Obras Públicas.	5	I	02	01-33-e		
								30.667.574,00	4.169.450,00

DEDUÇÃO VERIFICADA NO ORÇAMENTO NESTE EXERCÍCIO..... 26.498.124,00

RESUMO

Decreto-lei que retifica ou modifica o orçamento sem alterar as dotações.....	1
Decretos-leis que alteram as dotações orçamentárias.....	25
	26

RELAÇÃO DISCRIMINADA DOS CRÉDITOS ADICIONAIS EM 1943

Créditos especiais transferidos

ÓRGÃOS ADMINISTRATIVOS	DECRETOS-LEIS		IMPORTÂNCIA	
	Nº	DATA	PARCIAL	TOTAL
Departamentos:				
Administrativo do Serviço Público.....	4 762	30- 9-42	—	546.400,00
Imprensa e Propaganda.....	5 096	16-12-42	—	48.000,00
Conselho de Imigração e Colonização.....	4 261	16- 4-42	46.416,40	
Conselho de Imigração e Colonização.....	4 572	18- 8-42	28.250,00	74.666,40
Ministérios:				
Aeronáutica.....	3 564	28- 8-41	3.155.000,00	
Aeronáutica.....	5 011	30-11-42	23.100,00	
Aeronáutica.....	5 012	30-11-42	321.400,00	
Aeronáutica.....	5 082	12-12-42	967.200,00	4.466.700,00
Agricultura.....	4 062	28- 1-42	4.408.655,80	
Agricultura.....	4 438	3- 7-42	23.800,00	
Agricultura.....	4 538	30- 7-42	21.903,10	
Agricultura.....	4 652	2- 9-42	80.500,00	
Agricultura.....	4 745	25- 9-42	300.000,00	
Agricultura.....	4 772	1-10-42	31.737,00	
Agricultura.....	4 829	14-10-42	5.000,00	
Agricultura.....	4 944	12-11-42	98,70	
Agricultura.....	4 982	20-11-42	2.505.000,00	
Agricultura.....	5 007	27-11-42	47.250,00	
Agricultura.....	5 118	18-12-42	120.000,00	
Agricultura.....	5 161	31-12-42	6.700.000,00	14.243.944,60
Educação e Saúde.....	621	18- 8-38	14.272.792,40	
Educação e Saúde.....	4 203	26- 3-42	16,50	
Educação e Saúde.....	4 482	16- 7-42	4.868.522,10	
Educação e Saúde.....	4 616	25- 8-42	22.800,00	
Educação e Saúde.....	4 696	16- 9-42	1.426,60	
Educação e Saúde.....	4 779	2-10-42	32.068,00	
Educação e Saúde.....	4 818	8-10-42	487.520,00	
Educação e Saúde.....	4 977	19-11-42	3.344.034,10	
Educação e Saúde.....	5 006	27-11-42	20.000,00	
Educação e Saúde.....	5 038	4-12-42	76.483,40	
Educação e Saúde.....	5 098	16-12-42	915.545,00	
Educação e Saúde.....	5 132	24-12-42	60.000,00	
Educação e Saúde.....	5 133	24-12-42	52.000,00	
Educação e Saúde.....	5 148	30-12-42	9.867.275,00	34.020.483,10
Fazenda.....	24 764	14- 7-34	11.052.629,60	
Fazenda.....	1 256	6- 5-39	1.039.669,90	
Fazenda.....	2 443	24- 7-40	44.330.141,10	
Fazenda.....	2 659	2-10-40	2.998.628,40	
Fazenda.....	3 390	7- 7-41	95.000,00	
Fazenda.....	3 474	28- 7-41	2.328.172,30	
Fazenda.....	4 044	22- 1-42	2.000.000,00	
Fazenda.....	4 352	1- 6-42	5.028.952,50	
Fazenda.....	4 378	15- 6-42	23.666,60	
Fazenda.....	4 443	6- 7-42	5.836.806,60	
Fazenda.....	4 523	25- 7-42	290.457,40	
Fazenda.....	4 761	30- 9-42	1.448.055,00	
Fazenda.....	4 774	1-10-42	2.400,00	
Fazenda.....	4 847	20-10-42	4.010.824,00	
Fazenda.....	5 001	27-11-42	3.000,00	
Fazenda.....	5 044	4-12-42	300.000,00	
Fazenda.....	5 067	11-12-42	37.054,00	
Fazenda.....	5 095	16-12-42	7.994.246,00	
Fazenda.....	5 108	17-12-42	150.000,00	88.969.703,40
Guerra.....	1 442-A	25- 7-39	153.851.002,80	
Guerra.....	4 392	19- 6-42	268.086,80	
Guerra.....	4 620	26- 8-42	87.423,20	
Guerra.....	4 811	8-10-42	509.000,00	154.706.512,80

ÓRGÃOS ADMINISTRATIVOS	DECRETOS-LEIS		IMPORTÂNCIA	
	N.º	DATA	PARCIAL	TOTAL
Justiça e Negócios Interiores.....	2 124	11- 4-40	863.798,40	894.405,10
Justiça e Negócios Interiores.....	4 013	13- 1-42	14.554,80	
Justiça e Negócios Interiores.....	4 403	25- 6-42	19,70	
Justiça e Negócios Interiores.....	5 127	22-12-42	16.032,20	
Relações Exteriores.....	4 052	27- 1-42	55.733,60	1.414.676,10
Relações Exteriores.....	4 090	5- 2-42	910,20	
Relações Exteriores.....	4 207	27- 3-42	404,00	
Relações Exteriores.....	4 278	27- 4-42	133,60	
Relações Exteriores.....	4 405	25- 6-42	3.634,60	
Relações Exteriores.....	4 431	2- 7-42	107.064,20	
Relações Exteriores.....	4 441	6- 7-42	60.690,00	
Relações Exteriores.....	4 656-A	3- 9-42	988.428,50	
Relações Exteriores.....	4 925	6-11-42	25.427,40	
Relações Exteriores.....	5 104	17-12-42	172.250,00	
Trabalho, Indústria e Comércio.....	4 115	19- 2-42	100.600,00	32.078.619,10
Trabalho, Indústria e Comércio.....	4 376	15- 6-42	10.929,30	
Trabalho, Indústria e Comércio.....	4 388	18- 6-42	11.598.751,80	
Trabalho, Indústria e Comércio.....	4 479	15- 7-42	258,00	
Trabalho, Indústria e Comércio.....	4 495	17- 7-42	175.000,00	
Trabalho, Indústria e Comércio.....	4 509	23- 7-42	5.997.990,00	
Trabalho, Indústria e Comércio.....	4 527	29- 7-42	3.980.500,00	
Trabalho, Indústria e Comércio.....	4 885	29-10-42	14.590,00	
Trabalho, Indústria e Comércio.....	5 063	10-12-42	10.200.000,00	
Viação e Obras Públicas.....	917	1-12-38	50.043.382,60	
Viação e Obras Públicas.....	3 115	13- 3-41	6.000.000,00	185.902.204,90
Viação e Obras Públicas.....	3 264	15- 5-41	6.498.254,80	
Viação e Obras Públicas.....	3 411	10- 7-41	1.039.315,00	
Viação e Obras Públicas.....	3 765	27-10-41	2.000.000,00	
Viação e Obras Públicas.....	4 035	19- 1-42	419,40	
Viação e Obras Públicas.....	4 192	19- 3-42	133.336,70	
Viação e Obras Públicas.....	4 228	2- 4-42	927,20	
Viação e Obras Públicas.....	4 229	2- 4-42	2.000.000,00	
Viação e Obras Públicas.....	4 259	16- 4-42	1.586,00	
Viação e Obras Públicas.....	4 260	16- 4-42	11,80	
Viação e Obras Públicas.....	4 404	25- 6-42	14.648,00	
Viação e Obras Públicas.....	4 446	8- 7-42	32.039.351,00	
Viação e Obras Públicas.....	4 475	14- 7-42	926.714,10	
Viação e Obras Públicas.....	4 605	21- 8-42	21.924.227,70	
Viação e Obras Públicas.....	4 664	4- 9-42	1.076.329,50	
Viação e Obras Públicas.....	4 670	9- 9-42	10.000.000,00	
Viação e Obras Públicas.....	4 835	15-10-42	16.628,00	
Viação e Obras Públicas.....	4 856	21-10-42	20.000.000,00	
Viação e Obras Públicas.....	4 934	6-11-42	300.000,00	
Viação e Obras Públicas.....	4 964	17-11-42	1.250.000,00	
Viação e Obras Públicas.....	4 965	17-11-42	1.500.000,00	
Viação e Obras Públicas.....	4 971	19-11-42	7.000.000,00	
Viação e Obras Públicas.....	5 036	4-12-42	400.000,00	
Viação e Obras Públicas.....	5 112	17-12-42	5.500.000,00	
Viação e Obras Públicas.....	5 139	26-12-42	16.237.073,10	
TOTAL GERAL.....				

CRÉDITOS ADICIONAIS Suplementares

ÓRGÃOS ADMINISTRATIVOS	1943	ÍNDICES				
		1939	1940	1941	1942	1943
Presidência da República e Órgãos Subordinados.....	Cr\$ 17.168.937,50	100	44	453	262	7.631
Ministérios:						
Aeronáutica.....	272.400,00	—	—	—	100	—
Agricultura.....	323.021,00	100	135	18	243	34
Educação e Saúde.....	1.923.433,00	100	127	72	60	15
Fazenda.....	408.178.750,60	100	118	334	85	332
Guerra.....	5.018.000,00	100	1	70	130	23
Justiça e Negócios Interiores.....	4.148.734,20	100	40	73	30	28
Marinha.....	227.950,00	100	34	—	22	2
Relações Exteriores.....	1.681.300,00	100	64	13	57	29
Trabalho, Indústria e Comércio.....	102.500,00	100	63	23	59	15
Viação e Obras Públicas.....	13.100.417,40	100	373	35	39	37
TOTAL.....	452.148.443,70	100	152	77	87	380

RELAÇÃO DISCRIMINADA DOS CRÉDITOS ADICIONAIS EM 1943

Créditos Suplementares

ÓRGÃOS ADMINISTRATIVOS	DECRETOS-LEIS		COMUNICAÇÃO DE REGISTRO PELO TRIBUNAL DE CONTAS		IMPORTÂNCIA	
	Número	Data	Número	Data	Parcial	Total
Departamento de Imprensa e Propaganda.....	6 047	29-11-43	5 665	15-12-43	Cr\$	Cr\$
Instituto Brasileiro de Geografia e Estatística.....	5 946	28-10-43	5 146	17-11-43	1.000.000,00	
Instituto Brasileiro de Geografia e Estatística.....	5 981	10-11-43	5 409	3-12-43	6.000.000,00	7.000.000,00
Conselhos:						
Federal do Comércio Exterior.....	5 604	22-6-43	4 303	15-7-43	4.800,00	
Federal do Comércio Exterior.....	5 804	9-9-43	4 386	24-9-43	20.000,00	24.800,00
Nacional de Águas e Energia Elétrica.....	5 778	26-8-43	4 084	3-9-43	3.000,00	
Nacional de Águas e Energia Elétrica.....	5 842	22-9-43	4 615	12-10-43	26.337,50	
Nacional de Águas e Energia Elétrica.....	5 843	22-9-43	4 478	29-9-43	2.800,00	32.137,50
Nacional do Petróleo.....	6 063	2-12-34	5 672	15-12-43		10.000.000,00
Segurança Nacional.....	5 816	15-9-43	4 747	20-10-43		12.000,00
Ministérios:						
Aeronáutica.....	5 392	12-4-43	2 121	7-5-43	9.600,00	
Aeronáutica.....	5 396	12-4-43	1 974	30-4-43		
Aeronáutica.....	5 398	13-4-43	2 253	15-5-43	135.000,00	
Aeronáutica.....	5 517	24-5-43	2 559	4-6-43	19.800,00	
Aeronáutica.....			2 490	31-5-43	108.000,00	272.400,00
Agricultura.....	5 358	30-3-43	1 585	7-4-43	3.800,00	
Agricultura.....	5 510	21-5-43	2 445	27-5-43		
Agricultura.....	5 567	10-6-43	2 665	9-6-43	6.000,00	
Agricultura.....	5 613	24-6-43	3 073	2-7-43	22.500,00	
Agricultura.....	5 638	1-7-43	3 116	5-7-43	20.000,00	
Agricultura.....	5 662	14-7-43	3 459	26-7-43	80.000,00	
Agricultura.....	5 676	16-7-43	4 304	18-9-43	31.200,00	
Agricultura.....	5 733	6-8-43	3 441	24-7-43	19.250,00	
Agricultura.....	5 800	6-9-43	4 261	16-9-43	31.200,00	
Agricultura.....	5 803	9-9-43	4 209	13-9-43	800,00	
Agricultura.....	5 867	1-10-43	4 247	17-9-43	19.500,00	
Agricultura.....	5 868	1-10-43	4 918	3-11-43	18.471,00	
Agricultura.....	5 929	26-10-43	5 028	9-11-43	31.500,00	
Agricultura.....	5 942	28-10-42	4 959	5-11-43	400,00	
Agricultura.....	6 061	2-12-43	4 987	8-1-43	10.500,00	
Agricultura.....	6 077	9-12-43	5 904	31-12-43	8.400,00	
Agricultura.....			5 762	22-12-43	22.500,00	326.021,00
Educação e Saúde.....	5 265	19-2-43	925	26-2-43	8.400,00	
Educação e Saúde.....	5 268	22-2-43	939	27-2-43	220.000,00	
Educação e Saúde.....	5 399	13-4-43	2 254	15-5-43	5.400,00	
Educação e Saúde.....	5 565	10-6-43	2 908	23-6-43	150.000,00	
Educação e Saúde.....	5 603	22-6-43	3 101	2-7-43	2.400,00	
Educação e Saúde.....	5 624	24-6-43	3 117	5-7-43	1.800,00	
Educação e Saúde.....	5 627	28-6-43	3 152	6-7-43	3.600,00	
Educação e Saúde.....	5 668	15-7-43	3 569	3-8-43	72.000,00	
Educação e Saúde.....	5 682	20-7-43	3 624	6-8-43	500.000,00	
Educação e Saúde.....	5 702	28-7-43	3 842	18-8-43	13.200,00	
Educação e Saúde.....	5 703	29-7-43	3 840	18-8-43	200.000,00	
Educação e Saúde.....	5 787	30-8-43	4 259	16-9-43	26.400,00	
Educação e Saúde.....	5 863	30-9-43	4 949	4-11-43	6.600,00	
Educação e Saúde.....	5 888	19-10-43	4 908	1-11-43	2.600,00	
Educação e Saúde.....	5 924	26-10-43	5 180	19-11-43	2.750,00	
Educação e Saúde.....	5 927	26-10-43	4 954	5-11-43	3.750,00	
Educação e Saúde.....	6 024	23-11-43	5 442	7-12-43	30.000,00	
Educação e Saúde.....	6 033	25-11-43	5 550	10-12-43	400.000,00	
Educação e Saúde.....	6 044	27-11-43	5 492	8-12-43	1.650,00	
Educação e Saúde.....	6 077	9-12-43	5 762	22-12-43	211.500,00	
Educação e Saúde.....	6 130	21-12-43	5 874	29-12-43		
Educação e Saúde.....			29	3-11-44	61.383,00	1.923.433,00
Fazenda.....	5 289	1-3-43	1 083	12-3-43	238.700,00	
Fazenda.....	5 387	9-4-43	2 522	1-6-43	73.600,00	
Fazenda.....	5 400	13-4-43	4 517	6-10-43	59.400,00	
Fazenda.....	5 436	30-4-43	2 139	8-5-43	4.939.200,00	
Fazenda.....	5 507	20-5-43	2 602	7-6-43	10.000,00	
Fazenda.....	5 525	28-5-43	2 583	4-6-43	9.399,60	
Fazenda.....	5 526	28-5-43	2 621	7-4-43	9.399,60	
Fazenda.....	5 533	23-5-43	2 584	4-6-43	9.399,60	
Fazenda.....	5 534	31-5-43	2 623	7-6-43	1.400,00	
Fazenda.....	5 535	31-5-43	2 619	7-6-43	2.250,00	
Fazenda.....	5 571	10-6-43	2 906	23-6-43	836.210,00	
Fazenda.....	5 572	10-6-43	3 015	29-6-43	80.000,00	
Fazenda.....	5 620	24-6-43	4 235	15-9-43	51.300,00	
Fazenda.....	5 654	6-7-43	3 308	15-7-43	50.000,00	
Fazenda.....	5 695	22-7-43	3 667	10-8-43	27.750,00	
Fazenda.....	5 711	29-7-43	3 835	18-8-43	3.500.000,00	
Fazenda.....	5 712	29-7-43	3 789	16-8-43	1.395.791,80	
Fazenda.....	5 747	13-8-43	3 902	23-8-43	7.500,00	
Fazenda.....	5 748	13-8-43	3 903	23-8-43	7.500,00	
Fazenda.....	5 776	26-8-43	4 086	3-9-43	1.400.000,00	
Fazenda.....	5 791	2-9-43	4 208	13-9-43	6.000,00	

ÓRGÃOS ADMINISTRATIVOS	DECRETOS-LEIS		COMUNICAÇÃO DE REGISTRO PELO TRIBUNAL DE CONTAS		IMPORTÂNCIA	
	Número	Data	Número	Data	Parcial	Total
Fazenda.....	5 827	16- 9-43	4 530	6-10-43	3.000,00	
Fazenda.....	5 841	22- 9-43	4 477	29- 9-43	13.650,00	
Fazenda.....	5 847	23- 9-43	4 500	2-10-43	4.500,00	
Fazenda.....	5 875	2-10-43	4 581	8-10-43	54.000,00	
Fazenda.....	5 909	22-10-43	5 023	9-11-43	82.000,00	
Fazenda.....	5 911	22-10-43	4 898	30-10-43	3.750,00	
Fazenda.....	5 904	21-10-43	5 022	9-11-43	15.000,00	
Fazenda.....	5 931	26-10-43	4 951	4-11-43	750,00	
Fazenda.....	5 945	28-10-43	—	—	100.000,00	
Fazenda.....	5 949	29-10-43	4 936	8-11-43	600,00	
Fazenda.....	5 990	11-11-43	5 333	29-12-43	4.000,00	
Fazenda.....	6 005	18-11-43	5 389	3-12-43	5.000,00	
Fazenda.....	6 006	18-11-43	5 387	3-12-43	8.000,00	
Fazenda.....	6 007	18-11-43	5 390	3-12-43	4.000,00	
Fazenda.....	6 035	25-11-43	5 373	1-12-43	3.200,00	
Fazenda.....	6 051	30-11-43	5 670	15-12-43	70.000,00	
Fazenda.....	6 064	2-12-43	5 671	15-12-43	2.500,00	
Fazenda.....	6 083	9-12-43	5 921	31-12-43	160.000,00	
Fazenda.....	6 103	15-12-43	5 824	27-12-43	395.000.000,00	408.178.750,60
Guerra.....	5 658	10- 7-43	3 410	22- 7-43	2.565.600,00	
Guerra.....	5 768	23- 8-43	4 037	31- 8-43	2.400,00	
Guerra.....	5 833	20- 9-43	4 441	27- 9-43	38.000,00	
Guerra.....	5 987	11-11-43	5 214	22-11-43	12.000,00	
Guerra.....	6 156	30-12-43	96	5- 1-44	2.400.000,00	5.018.000,00
Justiça e Negócios Interiores.....	5 392	12- 4-43	2 119	7- 5-43	63.000,00	
Justiça e Negócios Interiores.....	5 431	28- 4-43	2 305	19- 5-43	1.532,30	
Justiça e Negócios Interiores.....	5 465	7- 5-43	2 247	14- 5-43	14.400,00	
Justiça e Negócios Interiores.....	5 593	18- 6-43	5 190	20-11-43	27.000,00	
Justiça e Negócios Interiores.....	5 606	22- 6-43	3 102	2- 7-43	9.000,00	
Justiça e Negócios Interiores.....	5 687	21- 7-43	3 493	28- 7-43	2.400,00	
Justiça e Negócios Interiores.....	5 779	26- 8-43	4 085	3- 9-43	530.000,00	
Justiça e Negócios Interiores.....	5 809	13- 9-43	4 539	6-10-43	513.801,90	
Justiça e Negócios Interiores.....	5 920	25-10-43	4 979	8-11-43	120.000,00	
Justiça e Negócios Interiores.....	5 944	28-10-43	4 977	6-11-43	514.000,00	
Justiça e Negócios Interiores.....	5 954	1-11-43	5 221	22-11-43	1.800,00	
Justiça e Negócios Interiores.....	5 971	5-11-43	4 975	6-11-43	6.800,00	
Justiça e Negócios Interiores.....	6 000	18-11-43	5 148	17-11-43	2.000.000,00	
Justiça e Negócios Interiores.....	6 032	24-11-43	5 372	10-12-43	200.000,00	
Justiça e Negócios Interiores.....	6 048	29-11-43	5 323	29-11-43	104.000,00	
Justiça e Negócios Interiores.....	6 157	30-12-43	5 447	7-12-43	41.000,00	4.148.734,20
Marinha.....	5 745	13- 8-43	3 904	23- 8-43	196.800,00	
Marinha.....	5 799	6- 9-43	4 234	15- 9-43	800,00	
Marinha.....	5 865	30- 9-43	4 582	9-10-43	29.600,00	
Marinha.....	5 891	19-10-43	4 900	30-10-43	750,00	227.950,00
Relações Exteriores.....	5 392	12- 4-43	2 120	7- 5-43	13.500,00	
Relações Exteriores.....	5 637	1- 7-43	3 209	10- 7-43	67.800,00	
Relações Exteriores.....	5 656	8- 7-43	142	10- 1-44	800.000,00	
Relações Exteriores.....	5 671	16- 7-43	3 580	3- 8-43	500.000,00	
Relações Exteriores.....	5 850	23- 9-43	4 637	13-10-43	300.000,00	1.681.300,00
Trabalho Indústria e Comércio.....	5 566	10- 6-43	3 273	14- 7-43	80.000,00	
Trabalho Indústria e Comércio.....	5 725	5- 8-43	4 426	27- 9-43	19.500,00	
Trabalho Indústria e Comércio.....	5 923	25-10-43	4 950	4-11-43	3.000,00	102.500,00
Viação e Obras Públicas.....	5 310	6- 3-43	1 235	22- 3-43		
Viação e Obras Públicas.....	5 362	30- 3-43	3 189	9- 7-43	748.800,00	
Viação e Obras Públicas.....	5 397	12- 4-43	1 990	30- 4-43	20.400,00	
Viação e Obras Públicas.....	5 432	29- 4-43	5 595	13-12-43	255.600,00	
Viação e Obras Públicas.....	5 433	29- 4-43	2 154	10- 5-43	100.000,00	
Viação e Obras Públicas.....	5 623	24- 6-43	2 491	31- 5-43	40.827,40	
Viação e Obras Públicas.....	5 723	4- 8-43	2 439	27- 5-43	250.000,00	
Viação e Obras Públicas.....	5 727	5- 8-43	3 466	26- 7-43	8.400,00	
Viação e Obras Públicas.....	5 735	10- 8-43	3 706	12- 8-43	50.000,00	
Viação e Obras Públicas.....	5 763	19- 8-43	4 115	6- 9-43	48.000,00	
Viação e Obras Públicas.....	5 785	30- 8-43	4 273	17- 9-43	50.000,00	
Viação e Obras Públicas.....	5 786	30- 8-43	4 272	17- 9-43	400,00	
Viação e Obras Públicas.....	6 003	18-11-43	4 114	6- 9-43	10.000.000,00	
Viação e Obras Públicas.....	6 004	18-11-43	4 310	20- 9-43	42.000,00	
Viação e Obras Públicas.....	6 050	29-11-43	4 807	25-10-43	20.000,00	
Viação e Obras Públicas.....	6 057	2-12-43	5 296	25-11-43	557.290,00	
Viação e Obras Públicas.....	6 058	2-12-43	5 822	17-12-43	50.000,00	
Viação e Obras Públicas.....	6 059	2-12-43	5 725	15-12-43	38.700,00	
Viação e Obras Públicas.....	6 060	2-12-43	5 664	29-12-43	60.000,00	
Viação e Obras Públicas.....	6 119	16-12-43	5 868	29-12-43	260.000,00	
Viação e Obras Públicas.....			5 820	27-12-43	40.000,00	
Viação e Obras Públicas.....			5 724	17-12-43	460.000,00	13.100.417,40
Viação e Obras Públicas.....			5 753	22-12-43		
TOTAL GERAL.....	—	—	—	—	—	452.148.443,70

CRÉDITOS ESPECIAIS

ÓRGÃOS ADMINISTRATIVOS	1943	ÍNDICES				
		1939	1940	1941	1942	1943
	Cr\$					
Presidência da República.....	6.316,00	100	265	—	—	2
Departamentos:						
Administrativo do Serviço Público.....	176.333,00	—	100	11	453	89
Imprensa e Propaganda.....	56.124,00	—	100	34	12	3
Conselhos:						
Federal do Comércio Exterior.....	16.200,00	—	—	—	—	100
Imigração e Colonização.....	2.500,00	—	—	—	100	—
Nacional de Águas e Energia Elétrica.....	84.996,00	—	100	4	—	87
Nacional do Petróleo.....	—	—	—	100	—	—
Segurança Nacional.....	2.800,00	—	—	—	—	100
Ministérios:						
Aeronáutica.....	7.262.172,90	—	—	100	156	18
Agricultura.....	14.424.001,80	100	76	309	652	352
Educação e Saúde.....	32.146.392,10	100	333	469	278	305
Fazenda.....	241.594.515,40	100	130	31	417	177
Guerra.....	24.341.640,20	100	42	199	155	13
Justiça e Negócios Interiores.....	23.389.968,90	100	112	52	229	431
Marinha.....	5.785.704,60	100	9.811	2.072	14.838	1.717
Relações Exteriores.....	13.963.014,90	100	326	306	388	393
Trabalho, Indústria e Comércio.....	16.973.821,90	100	14	10	43	20
Viação e Obras Públicas.....	147.569.153,50	100	104	112	233	149
Conselho Nacional de Minas e Metalurgia.....	—	—	100	—	—	—
TOTAL.....	527.795.655,20	100	88	123	250	100

RELAÇÃO DISCRIMINADA DOS CRÉDITOS ADICIONAIS EM 1943

Créditos Especiais

ÓRGÃOS ADMINISTRATIVOS	DECRETOS-LEIS		COMUNICAÇÃO DE REGISTRO PELO TRIBUNAL DE CONTAS		IMPORTÂNCIA		
	Número	Data	Número	Data	Parcial	Total	
					Cr\$	Cr\$	
Presidência da República.....	6 395	31- 3-44	—	—	—	6.316,00	
Departamento Administrativo do Serviço Público.....	6 015	22-11-43	5 666	15-12-43	90.000,00	176.333,00	
	6 395	31- 3-44	—	—	86.333,00		
Departamento de Imprensa e Propaganda.....	5 806	9- 9-43	4 435	27- 9-43	5.760,00	56.124,00	
	6 395	31- 3-44	—	—	50.364,00		
Conselho Federal do Comércio Exterior.....	6 395	31- 3-44	—	—	—	16.200,00	
Conselho de Imigração e Colonização.....	6 395	31- 3-44	—	—	—	2.500,00	
Conselho Nacional Águas e Energia Elétrica.....	5 842	22- 9-43	4 615	12-10-43	78.750,00	84.996,00	
	6 395	31- 3-44	—	—	6.246,00		
Conselho de Segurança Nacional.....	6 395	31- 3-44	—	—	—	2.800,00	
Ministérios:							
Aeronáutica.....	5 282	26- 2-43	1 061	11- 3-43	4.486.775,40	7.262.172,90	
	6 395	31- 3-44	—	—	2.775.397,50		
Agricultura.....	5 394	12- 4-43	2 797	17- 6-43	9.900,00	14.424.001,80	
Agricultura.....	5 509	20- 5-43	2 765	15- 6-43	46.100,00		
Agricultura.....	5 542	3- 6-43	3 099	2- 7-43	2.480.500,00		
Agricultura.....	5 588	18- 6-43	3 588	4- 8-43	1.000.000,00		
Agricultura.....	5 655 A	8- 7-43	3 254	13- 7-43	7.500,00		
Agricultura.....	5 657	8- 7-43	3 443	24- 7-43	1.120.000,00		
Agricultura.....	5 732	6- 8-43	4 105	6- 9-43	19.643,00		
Agricultura.....	5 741	12- 8-43	3 976	27- 8-43	62.032,80		
Agricultura.....	5 823	16- 9-43	4 626	12-10-43	188.790,00		
Agricultura.....	5 824	16- 9-43	4 704	18-10-43	100.000,00		
Agricultura.....	6 002	18-11-43	5 657	15-12-43	15.444,00		
Agricultura.....	6 025	23-11-43	5 910	31-12-43	47.112,00		
Agricultura.....	6 043	26.11-43	5 766	22-12-43	6.189.723,90		
Agricultura.....	6 081	9-12-43	5 918	31-12-43	80.000,00		
Agricultura.....	6 082	9-12-43	5 901	31-12-43	415.628,60		
Agricultura.....	6 295	25- 2-44	876	3- 3-44	66.460,80		
Agricultura.....	6 395	31- 3-44	—	—	2.575.166,70		
Educação e Saúde.....	5 145	29-12-42	224	13- 1-43	23.212,00		32.146.392,10
Educação e Saúde.....	5 217	22- 1-43	579	6- 2-43	15.000,00		
Educação e Saúde.....	5 218	22- 1-43	577	6- 2-43	25.000,00		
Educação e Saúde.....	5 253	16- 2-43	1 007	5- 3-43	6.986,50		
Educação e Saúde.....	5 295	2- 3-43	1 197	19- 3-43	23.212,00		
			1 153	16- 3-43	—		
Educação e Saúde.....	5 302	4- 3-43	1 304	24- 3-43	280.956,00		
Educação e Saúde.....	5 303	4- 3-43	1 195	18- 3-43	23.212,00		
Educação e Saúde.....	5 306	5- 3-43	1 232	22- 3-43	2.283,90		
Educação e Saúde.....	5 313	11- 3-43	1 257	23- 3-43	4.396.500,00		
Educação e Saúde.....	5 324	16- 3-43	1 540	5- 4-43	47.547,60		
Educação e Saúde.....	5 327	18- 3-43	1 537	5- 4-43	19.558,00		
Educação e Saúde.....	5 336	22- 3-43	1 536	5- 4-43	9.600,00		
Educação e Saúde.....	5 382	7- 4-43	1 806	19- 4-43	1.333,30		
Educação e Saúde.....	5 416	16- 4-43	2 021	3- 5-43	7.838,70		
Educação e Saúde.....	5 463	6- 5-43	2 308	19- 5-43	1.148,30		
Educação e Saúde.....	5 502	18- 5-43	2 437	26- 5-43	515.000,00		
Educação e Saúde.....	5 503	19- 5-43	2 556	3- 6-43	8.834,00		
Educação e Saúde.....	5 575	14- 6-43	2 999	29- 6-43	10.292,00		
Educação e Saúde.....	5 595	21- 6-43	3 095	2- 7-43	906,40		
Educação e Saúde.....	5 608	22- 6-43	3 097	2- 7-43	9.600,00		
Educação e Saúde.....	5 610	23- 6-43	3 219	10- 7-43	1.653,30		
Educação e Saúde.....	5 615	24- 6-43	3 094	2- 7-43	300.000,00		
Educação e Saúde.....	5 616	24- 6-43	3 165	7- 7-43	22.950,00		
Educação e Saúde.....	5 617	24- 6-43	3 163	7- 7-43	75.000,00		
Educação e Saúde.....	5 673	16- 7-43	3 571	3- 8-43	27.900,00		
Educação e Saúde.....	5 683	20- 7-43	3 616	6- 8-43	60.000,00		
Educação e Saúde.....	5 726	5- 8-43	3 834	18- 8-43	11.903,20		
Educação e Saúde.....	5 746	13- 8-43	3 943	24- 8-43	55.000,00		
Educação e Saúde.....	5 755	17- 8-43	4 103	6- 9-43	3.573,20		
Educação e Saúde.....	5 797	3- 9-43	4 309	18- 9-43	30.600,00		
Educação e Saúde.....	5 798	3- 9-43	4 307	18- 9-43	5.726,20		
Educação e Saúde.....	5 815	14- 9-43	4 440	27- 9-43	28.800,00		
Educação e Saúde.....	5 828	16- 9-43	4 462	28- 9-43	2.000.000,00		
Educação e Saúde.....	5 887	19-10-43	5 006	9-11-43	8.644,00		
Educação e Saúde.....	5 898	21-10-43	5 026	9-11-43	1.652.923,00		
Educação e Saúde.....	5 916	25-10-43	5 225	22-11-43	74.000,00		
Educação e Saúde.....	5 928	26-10-43	5 223	22-11-43	95.000,00		
Educação e Saúde.....	5 960	1-11-43	5 237	23-11-43	20.000,00		
Educação e Saúde.....	6 052	30-11-43	5 575	11-12-43	4.500.000,00		
Educação e Saúde.....	6 125	18-12-43	19	3- 1-44	14.688.698,00		
Educação e Saúde.....	6 131	21-12-43	5 905	31-12-43	19.920,40		
Educação e Saúde.....	6 395	31- 3-44	—	—	3.036.080,10		
Fazenda.....	5 278	24- 2-43	1 032	6- 3-43	9.393.585,10	4.000,00	
Fazenda.....	5 288	1- 3-43	1 157	16- 3-43	129.800,00		
Fazenda.....	5 328	18- 3-43	1 428	30- 3-43	500.000,00		
Fazenda.....	5 334	19- 3-43	1 459	31- 3-43	3.032.494,00		
Fazenda.....	5 366	1- 4-43	1 822	19- 4-43	9.500.000,00		
Fazenda.....	5 461	5- 5-43	2 317	19- 5-43	8.000.000,00		
Fazenda.....	5 462	5- 5-43	2 387	24- 5-43	10.181.480,00		
Fazenda.....	5 469	7- 5-43	2 386	24- 5-43	749.526,00		
Fazenda.....	5 470	7- 5-43	2 385	24- 5-43	286.607,80		
Fazenda.....	5 508	20- 5-43	2 601	7- 6-43	4.000,00		

ÓRGÃOS ADMINISTRATIVOS	DECRETOS-LEIS		COMUNICAÇÃO DE REGISTRO PELO TRIBUNAL DE CONTAS		IMPORTÂNCIA	
	Número	Data	Número	Data	Parcial	Total
					Cr\$	Cr\$
Fazenda.....	5 523	28- 5-43	2 620	7- 6-43	18.390.937,00	
Fazenda.....	5 524	28- 5-43	2 663	9- 6-43	24.115,60	
Fazenda.....	5 585	17- 6-43	3 016	29- 6-43	635.354,80	
Fazenda.....	5 599	21- 6-43	3 120	5- 7-43	1.950,00	
Fazenda.....	5 602	21- 6-43	3 119	5- 7-43	22.261.700,00	
Fazenda.....	5 655	8- 7-43	3 348	19- 7-43	800.000,00	
Fazenda.....	5 665	15- 7-43	3 498	28- 7-43	19.654,00	
Fazenda.....	5 667	15- 7-43	3 497	28- 7-43	160.000,00	
Fazenda.....	5 677	16- 7-43	3 561	3- 8-43	3.858.882,90	
Fazenda.....	5 685	21- 7-43	3 685	10- 8-43	15.000.000,00	
Fazenda.....	5 710	29- 7-43	3 777	16- 8-43	242.973,00	
Fazenda.....	5 717	31- 7-43	4 706	18.10-43	37.200,00	
Fazenda.....	5 762	19- 8-43	4 203	13- 9-43	8.000.000,00	
Fazenda.....	5 790	2- 9-43	4 312	20- 9-43	40.040,50	
Fazenda.....	5 855	25- 9-43	5 821	27-12-43	234.240,00	
Fazenda.....	5 914	25-10-43	5 067	11-11-43	150.000,00	
Fazenda.....	5 985	10-11-43	5 264	24-11-43	7.850.000,00	
Fazenda.....	6 055	1-12-43	5 494	8-12-43	1.000.000,00	
Fazenda.....	6 093	13-12-43	5 759	22-12-43	11.320.312,00	
Fazenda.....	6 113	16-12-43	32	3- 1-44	2.000.000,00	
Fazenda.....	6 135	24-12-43	139	10- 1-44	102.192.601,20	
Fazenda.....	6 220	21- 1-44	419	29- 1-44	1.851.380,70	
Fazenda.....	6 395	31- 3-44	—	—	3.745.380,80	241.594.515,40
Guerra.....	5 280	26- 2-43	984	4- 3-43	4.666,70	
Guerra.....	5 357	30- 3-43	1 681	13- 4-43	3.800,00	
Guerra.....	5 672	16- 7-43	3 440	24- 7-43	2.000.000,00	
Guerra.....	5 718	3- 8-43	3 657	9- 8-43	49.600,00	
Guerra.....	5 737	10- 8-43	3 821	17- 8-43	3.000.000,00	
Guerra.....	5 986	11-11-43	5 321	29-11-43	40.080,00	
Guerra.....	6 395	31- 3-44	—	—	19.243.493,50	24.341.640,20
Justiça e Negócios Interiores.....	5 285	26- 2-43	1 230	22- 3-43	9.037,00	
Justiça e Negócios Interiores.....	5 307	6- 3-43	1 218	19- 3-43	386.400,00	
Justiça e Negócios Interiores.....	5 341	24- 3-43	1 631	12- 4-43	993,50	
Justiça e Negócios Interiores.....	5 363	31- 3-43	1 717	14- 4-43	45.000,00	
Justiça e Negócios Interiores.....	5 504	20- 5-43	2 605	7- 6-43	26.250,00	
Justiça e Negócios Interiores.....	5 528	28- 5-43	2 732	14- 6-43	60.000,00	
Justiça e Negócios Interiores.....	5 556	8- 6-43	2 998	29- 6-43	45.000,00	
Justiça e Negócios Interiores.....	5 564	10- 6-43	2 996	29- 6-43	27.022,00	
Justiça e Negócios Interiores.....	5 630	29- 6-43	3 328	17- 7-43	52.650,00	
Justiça e Negócios Interiores.....	5 693	22- 7-43	3 803	17- 8-43	379.360,00	
Justiça e Negócios Interiores.....	5 720	3- 8-43	3 837	18- 8-43	500.000,00	
Justiça e Negócios Interiores.....	5 721	3- 8-43	3 838	18- 8-43	45.000,00	
Justiça e Negócios Interiores.....	5 731	5- 8-43	3 892	21- 8-43	15.748,80	
Justiça e Negócios Interiores.....	5 892	19-10-43	5 075	12-11-43	45.000,00	
Justiça e Negócios Interiores.....	5 921	25-10-43	5 084	12-11-43	242.000,00	
Justiça e Negócios Interiores.....	5 943	28-10-43	5 142	17-11-43	80.000,00	
Justiça e Negócios Interiores.....	6 062	2-12-43	5 828	27-12-43	100.000,00	
Justiça e Negócios Interiores.....	6 132	23-12-43	5 879	29-12-43	8.000.000,00	
Justiça e Negócios Interiores.....	6 149	30-12-43	93	5- 1-44	—	
Justiça e Negócios Interiores.....	6 395	31- 3-44	287	19- 1-44	10.000.000,00	23.389.968,90
Justiça e Negócios Interiores.....	6 395	31- 3-44	—	—	3.330.507,60	
Marinha.....	6 395	31- 3-44	—	—	—	5.785.704,60
Relações Exteriores.....	5 178	8- 1-43	503	30- 1-43	80.645,50	
Relações Exteriores.....	5 231	5- 2-43	850	23- 2-43	—	
Relações Exteriores.....	5 259	18- 2-43	2 443	27- 5-43	2.549.150,00	
Relações Exteriores.....	5 348	26- 3-43	1 156	16- 3-43	38.451,30	
Relações Exteriores.....	5 372	2- 4-43	1 823	19- 4-43	268.239,10	
Relações Exteriores.....	5 467	7- 5-43	1 915	27- 4-43	250.000,00	
Relações Exteriores.....	5 690	22- 7-43	2 492	31- 5-43	26.500,00	
Relações Exteriores.....	5 707	29- 7-43	3 699	12- 8-43	100.000,00	
Relações Exteriores.....	5 734	6- 8-43	3 698	12- 8-43	169.650,00	
Relações Exteriores.....	5 736	10- 8-43	4 073	2- 9-43	500.000,00	
Relações Exteriores.....	5 758	19- 8-43	4 117	6- 9-43	280.000,00	
Relações Exteriores.....	5 792	2- 9-43	4 116	6- 9-43	343.685,00	
Relações Exteriores.....	5 805	9- 9-43	4 437	27- 9-43	100.000,00	
Relações Exteriores.....	5 908	22-10-43	4 436	27- 9-43	157.164,00	
Relações Exteriores.....	5 934	27-10-43	4 580	8-10-43	5.000.000,00	
Relações Exteriores.....	6 104	15-12-43	5 020	9-11-43	130.000,00	
Relações Exteriores.....	6 253	8- 2-44	5 233	23-11-43	500.000,00	
Relações Exteriores.....	6 395	31- 3-44	5 825	27-12-43	500.000,00	
Relações Exteriores.....	6 395	31- 3-44	609	14- 2-44	3.313.748,80	13.963.014,90
Relações Exteriores.....	6 395	31- 3-44	—	—	155.781,20	
Trabalho, Indústria e Comércio.....	5 092	15-12-42	509	1- 2-43	192.000,00	
Trabalho, Indústria e Comércio.....	5 459	5- 5-43	916	26- 2-43	—	
Trabalho, Indústria e Comércio.....	5 644	5- 7-43	2 635	8- 6-43	670.000,00	
Trabalho, Indústria e Comércio.....	5 866	30- 9-43	3 245	12- 7-43	15.000.000,00	
Trabalho, Indústria e Comércio.....	5 876	4-10-43	4 720	20-10-43	45.000,00	
Trabalho, Indústria e Comércio.....	5 882	5-10-43	5 077	12-11-43	400.000,00	
Trabalho, Indústria e Comércio.....	5 899	21-10-43	5 024	9-11-43	50.000,00	
Trabalho, Indústria e Comércio.....	6 395	31- 3-44	5 143	17-11-43	3.774,30	
Trabalho, Indústria e Comércio.....	6 395	31- 3-44	—	—	613.047,60	16.973.821,90
Viação e Obras Públicas.....	5 177	8- 1-43	502	30- 1-43	231.992,80	
Viação e Obras Públicas.....	5 189	14- 1-43	504	30- 1-43	7.125.599,00	
Viação e Obras Públicas.....	5 230	5- 2-43	1 031	6- 3-43	5.467,70	
Viação e Obras Públicas.....	5 244	11- 2-43	2 279	17- 5-43	4.200.000,00	
Viação e Obras Públicas.....	5 258	18- 2-43	2 036	3- 5-43	—	
Viação e Obras Públicas.....	5 349	26- 3-43	1 192	18- 3-43	4.000,00	
Viação e Obras Públicas.....	5 374	5- 4-43	1 821	19- 4-43	15.258,00	
Viação e Obras Públicas.....	5 422	22- 4-43	1 914	27- 4-43	20.000.000,00	
Viação e Obras Públicas.....	5 434	29- 4-43	2 318	19- 5-43	6.460.672,20	
Viação e Obras Públicas.....	5 453	3- 5-43	2 381	24- 5-43	5.000.000,00	
Viação e Obras Públicas.....	5 471	10- 5-43	2 438	27- 5-43	340.995,10	
Viação e Obras Públicas.....	5 471	10- 5-43	5 669	15-12-43	6.981.505,90	

ÓRGÃOS ADMINISTRATIVOS	DECRETOS-LEIS		COMUNICAÇÃO DE REGISTRO PELO TRIBUNAL DE CONTAS		IMPORTÂNCIA	
	Número	Data	Número	Data	Parcial	Total
					Cr\$	Cr\$
Viação e Obras Públicas.....	5 543	3- 6-43	2 929	24- 6-43	64.648,60	
Viação e Obras Públicas.....	5 547	4- 6-43	3 118	5- 7-43	3.107,10	
Viação e Obras Públicas.....	5 587	18- 6-43	3 304	15- 7-43	1.000.000,00	
Viação e Obras Públicas.....	5 596	21- 6-43	3 301	15- 7-43	11.000,00	
Viação e Obras Públicas.....	5 607	22- 6-43	140	10- 1-44	5.400,00	
Viação e Obras Públicas.....	5 611	23- 6-43	3 225	12- 7-43	27.340.000,00	
Viação e Obras Públicas.....	5 622	24- 6-43	3 122	5- 7-43		
			3 476	26- 7-43	310.000,00	
Viação e Obras Públicas.....	5 631	29- 6-43	3 362	20- 7-43	150.000,00	
Viação e Obras Públicas.....	5 639	1- 7-43	3 499	28- 7-43	57.065,00	
Viação e Obras Públicas.....	5 660	10- 7-43	3 579	3- 8-43	5.253.193,20	
Viação e Obras Públicas.....	5 675	16- 7-43	3 630	6- 8-43	12.518.263,70	
Viação e Obras Públicas.....	5 681	20- 7-43	3 775	16- 8-43	8.000,00	
Viação e Obras Públicas.....	5 794	2- 9-43	4 438	27- 9-43	2.145.120,00	
Viação e Obras Públicas.....	5 819	16- 9-43	4 429	27- 9-43	19.250.000,00	
Viação e Obras Públicas.....	5 835	20- 9-43	4 705	18.10-43	96.000,00	
	5 851	23- 9-43	4 722	20-10-43	4.330.000,00	
Viação e Obras Públicas.....	5 870	1-10-43	4 806	25-10-43	3.758,70	
Viação e Obras Públicas.....	6 038	25-11-43	5 743	10-12-43	310.562,80	
Viação e Obras Públicas.....	6 042	26-11-43	5 625	14-12-43	13.615.645,20	
Viação e Obras Públicas.....	6 049	29-11-43	5 758	22-12-43	6.660,00	
Viação e Obras Públicas.....	6 080	9-12-43	37	3- 1-44	1.500,00	
Viação e Obras Públicas.....	6 124	18-12-43	182	13- 1-44	2.200,00	
	6 395	31- 3-44	—	—	10.721.538,50	147.569.153,50
TOTAL GERAL.....	—	—	—	—	—	527.795.655,20

CRÉDITOS ADICIONAIS

Transferidos

ÓRGÃOS ADMINISTRATIVOS	1943	ÍNDICES				
		1939	1940	1941	1942	1943
	Cr\$					
Presidência da República e Órgãos Subordinados...	669.066,40	—	—	—	100	167
Ministérios:						
Aeronáutica.....	4.466.700,00	—	—	—	100	15
Agricultura.....	14.243.944,60	100	22	22	162	349
Educação e Saúde.....	34.020.483,10	100	63	77	116	71
Fazenda.....	88.969.703,40	100	50	95	78	61
Guerra.....	154.706.512,80	100	1.451	1.463	1.295	1.174
Justiça e Negócios Interiores.....	894.405,10	100	32	30	32	18
Marinha.....	—	100	19	1	410	—
Relações Exteriores.....	1.414.676,10	100	136	141	145	31
Trabalho, Indústria e Comércio.....	32.078.619,10	100	182	232	13	734
Viação e Obras Públicas.....	185.902.204,90	100	111	100	100	127
TOTAL.....	517.366.315,50	100	127	143	144	139

RESUMO DA DESPESA AUTORIZADA

ÓRGÃOS ADMINISTRATIVOS	ORÇAMENTO RETIFICADO	CRÉDITOS			PLANO ESPECIAL DE OBRAS PÚBLICAS E AP. DEFESA NACIONAL	TOTAL
		SUPLEMENTARES	ESPECIAIS	ESPECIAIS TRANSFERIDOS		
	Cr\$	Cr\$	Cr\$	Cr\$	Cr\$	Cr\$
Presidência da República.....	2.195.400,00	—	6.316,00	—	—	2.201.716,00
Departamentos:						
Administrativo do Serviço Público.....	13.561.000,00	—	176.333,00	546.400,00	—	14.283.733,00
Imprensa e Propaganda.....	14.332.540,00	100.000,00	56.124,00	48.000,00	—	14.536.664,00
Conselhos:						
Federal do Comércio Exterior.....	1.317.900,00	24.800,00	16.200,00	—	—	1.358.900,00
Imigração e Colonização.....	382.800,00	—	2.500,00	74.666,40	—	459.966,40
Nacional de Águas e Energia Elétrica.....	862.100,00	32.137,50	84.996,00	—	—	979.233,50
Nacional do Petróleo.....	25.000.000,00	10.000.000,00	—	—	15.000.000,00	50.000.000,00
Segurança Nacional.....	419.840,00	12.000,00	2.800,00	—	—	434.640,00
Instituto Brasileiro de Geografia e Estatística...	21.468.600,00	7.000.000,00	—	—	—	28.468.600,00
Ministérios:						
Aeronáutica.....	375.269.175,00	272.400,00	7.262.172,90	4.466.700,00	30.000.000,00	417.270.447,90
Agricultura.....	214.570.309,00	326.021,00	14.424.001,80	14.243.944,60	25.000.000,00	268.564.276,40
Educação e Saúde.....	408.682.238,00	1.923.433,00	32.146.392,10	34.020.483,10	20.000.000,00	496.772.546,20
Fazenda.....	1.297.639.200,00	408.178.750,60	241.594.515,30	88.969.703,40	215.000.000,00	2.251.382.169,40
Guerra.....	1.008.394.266,00	5.018.000,00	24.341.640,20	154.706.512,80	50.000.000,00	1.242.460.419,00
Justiça e Negócios Interiores.....	274.310.815,00	4.148.734,20	23.389.968,90	894.405,10	10.000.000,00	312.743.923,20
Marinha.....	417.204.795,00	227.950,00	5.785.704,60	—	50.000.000,00	473.218.449,60
Relações Exteriores.....	76.000.000,00	1.681.300,00	13.963.014,90	1.414.676,10	—	93.058.991,00
Trabalho, Indústria e Comércio.....	191.200.000,00	102.500,00	16.973.821,90	32.078.619,10	—	240.354.941,00
Viação e Obras Públicas.....	900.851.777,00	13.100.417,40	147.569.153,50	185.902.204,90	120.000.000,00	1.367.423.552,80
Siderurgia Nacional.....	—	—	—	—	65.000.000,00	65.000.000,00
TOTAL.....	5.243.662.755,00	452.148.443,70	527.795.655,20	517.366.315,50	600.000.000,00	7.340.973.169,40

CLASSIFICAÇÃO DOS CRÉDITOS ABERTOS EM 1943 E DOS TRANSFERIDOS DE OUTROS EXERCÍCIOS

ÓRGÃOS ADMINISTRATIVOS	PESSOAL	MATERIAL	SERVIÇOS E ENCARGOS	EVENTUAIS	PESSOAL, MATERIAL E OBRAS S/ DISCRIMINAÇÕES	OBRAS, DESAPROPRIÇÃO, ETC.	DÍVIDA PÚBLICA	TOTAL
	Cr\$	Cr\$	Cr\$	Cr\$	Cr\$	Cr\$	Cr\$	Cr\$
Presidência da República.....	6.316,00	—	—	—	—	—	—	6.316,00
Departamentos:								
Administrativo do Serviço Público...	86.333,00	90.000,00	546.400,00	—	—	—	—	722.733,00
Imprensa e Propaganda.....	104.124,00	190.000,00	—	—	—	—	—	204.124,00
Conselhos:								
Federal do Comércio Exterior.....	21.000,00	20.000,00	—	—	—	—	—	41.000,00
Imigração e Colonização.....	2.500,00	—	74.666,40	—	—	—	—	77.166,40
Nacional de Águas e Energia Elétrica..	114.133,50	3.000,00	—	—	—	—	—	117.133,50
Nacional do Petróleo.....	—	—	10.000.000,00	—	—	—	—	10.000.000,00
Segurança Nacional.....	14.800,00	—	—	—	—	—	—	14.800,00
Instituto Brasileiro de Geografia e Estatística.....	—	—	7.000.000,00	—	—	—	—	7.000.000,00
Ministérios:								
Aeronáutica.....	4.359.497,50	—	—	—	—	7.641.775,40	—	12.001.272,90
Agricultura.....	3.975.735,50	1.466.199,30	3.872.390,10	—	2.505.000,00	17.174.642,50	—	28.993.967,40
Educação e Saúde.....	4.801.223,50	6.588.926,10	22.320.663,50	—	—	34.379.495,10	—	68.090.308,20
Fazenda.....	14.052.790,20	30.877.666,00	113.343.250,00	—	—	28.417.581,00	552.051.682,20	738.742.969,40
Guerra.....	22.315.150,20	153.851.002,80	2.400.000,00	—	—	5.500.000,00	—	184.066.153,00
Justiça e Negócios Interiores.....	5.648.403,50	1.414.307,70	21.128.397,00	—	—	242.000,00	—	28.433.108,20
Marinha.....	6.013.654,60	—	—	—	—	—	—	6.013.654,60
Relações Exteriores.....	237.081,20	1.068.239,10	15.415.219,40	—	—	338.451,30	—	17.058.991,00
Trabalho, Indústria e Comércio.....	1.774.204,00	3.542.265,90	42.650.781,10	368.390,00	—	819.300,00	—	49.154.941,00
Viação e Obras Públicas.....	14.914.186,20	65.075.934,00	40.198.587,30	—	—	226.383.068,30	—	346.571.775,80
TOTAL.....	78.441.132,90	264.097.540,90	278.950.354,80	368.390,00	2.505.000,00	320.896.313,60	552.051.682,20	1.497.310.414,40

CRÉDITOS ADICIONAIS E TRANSFERIDOS

Totais

ÓRGÃOS ADMINISTRATIVOS	1943	ÍNDICES				
		1939	1940	1941	1942	1943
	Cr\$					
Presidência da República e Órgãos Subordinados...	18.183.272,90	100	568	393	594	3.718
Ministérios:						
Aeronáutica.....	12.001.272,90	—	—	100	303	30
Agricultura.....	28.993.967,40	100	58	150	390	317
Educação e Saúde.....	68.090.308,20	100	120	134	130	96
Fazenda.....	738.742.969,40	100	89	75	235	249
Guerra.....	184.066.153,00	100	123	262	318	85
Justiça e Negócios Interiores.....	28.433.108,20	100	54	60	73	113
Marinha.....	6.013.654,60	100	339	44	710	38
Relações Exteriores.....	17.058.991,00	100	155	130	170	123
Trabalho, Indústria e Comércio.....	49.154.941,00	100	23	22	42	56
Viação e Obras Públicas.....	346.571.775,80	100	141	96	139	123
Conselho Nacional de Minas e Metalurgia...	—	—	100	—	—	—
TOTAL.....	1.497.310.414,40	100	110	125	218	147

RESUMO GERAL DOS CRÉDITOS ABERTOS EM 1943 E DOS TRANSFERIDOS DE OUTROS EXERCÍCIOS

ÓRGÃOS ADMINISTRATIVOS	CRÉDITOS			
	SUPLEMENTARES	ESPECIAIS	ESPECIAIS TRANSFERIDOS	TOTAL
	Cr\$	Cr\$	Cr\$	Cr\$
Presidência da República.....	—	6.316,00	—	6.316,00
Departamentos:				
Administrativo do Serviço Público.....	—	176.333,00	546.400,00	722.733,00
Imprensa e Propaganda.....	100.000,00	56.124,00	48.000,00	204.124,00
Conselhos:				
Federal do Comércio Exterior.....	24.800,00	16.200,00	—	41.000,00
Imigração e Colonização.....	—	2.500,00	74.666,40	77.166,40
Nacional de Águas e Energia Elétrica.....	32.137,50	84.996,00	—	117.133,50
Nacional do Petróleo.....	10.000.000,00	—	—	10.000.000,00
Segurança Nacional.....	12.000,00	2.800,00	—	14.800,00
Instituto Brasileiro de Geografia e Estatística.....	7.000.000,00	—	—	7.000.000,00
Ministérios:				
Aeronáutica.....	272.400,00	7.262.172,90	4.466.700,00	12.001.272,90
Agricultura.....	326.021,00	14.424.001,80	14.243.944,60	28.993.967,40
Educação e Saúde.....	1.923.433,00	32.146.392,10	34.020.483,10	68.090.308,20
Fazenda.....	408.178.750,60	241.594.515,40	88.969.703,40	738.742.969,40
Guerra.....	5.018.000,00	24.341.640,29	154.706.512,80	184.066.153,00
Justiça e Negócios Interiores.....	4.148.734,20	23.389.968,90	894.405,10	28.433.108,20
Marinha.....	227.950,00	5.785.704,60	—	6.013.654,60
Relações Exteriores.....	1.681.300,00	13.963.014,90	1.414.676,10	17.058.991,00
Trabalho, Indústria e Comércio.....	102.500,00	16.973.821,90	32.078.619,10	49.154.941,00
Viação e Obras Públicas.....	13.100.417,40	147.569.153,50	185.902.204,90	346.571.775,80
TOTAL GERAL.....	452.148.443,70	527.795.655,20	517.365.315,50	1.497.310.414,40



GRAFICOS DOS BALANÇOS

I — Financeiro

II — Plano

III — Patrimonial



GRÁFICOS**ESQUEMA****1. DO BALANÇO FINANCEIRO**


1. Orçamento da Receita e sua execução.....	339
2. Orçamento da Despesa e sua execução.....	341
3. Receita e Despesa.....	343
<i>a</i> Discriminação da Receita Pública:	
I. RECEITA POR TÍTULOS E CAPÍTULOS:	
4. Importação, entrada etc.....	345
5. Imposto de Consumo.....	347
6. Imposto de Renda.....	349
7. Imposto do Sêlo e Afins.....	351
8. Nos Territórios.....	353
9. Rendas Patrimoniais.....	355
10. Rendas Industriais.....	357
11. Diversas Rendas.....	359
12. Renda Extraordinária.....	361
II. RECEITA PELAS REPARTIÇÕES ARRECADADORAS:	
13. Renda das Alfandegas.....	363
14. Renda das Coletorias.....	365
15. Renda dos Correios e Telegrafos.....	367
16. Renda das Estradas de Ferro.....	369
<i>b</i> Discriminação da Despesa Pública:	
17. Despesa por verbas.....	371
18. Despesa por unidades administrativas.....	373
<i>c</i> Operações de Crédito:	
19. Cunhagem de Moedas.....	375

2. DO BALANÇO PATRIMONIAL

<i>a</i> Bens da União:	
20. Bens Científicos e Artísticos.....	377
21. Bens da Defesa Nacional.....	379
22. Bens de Natureza Agrícola.....	381
23. Bens de Natureza Industrial.....	383
24. Bens Imóveis.....	385
25. Bens Móveis.....	387
<i>b</i> Valores Pertencentes à União:	
26. Ouro em Deposito (em toneladas).....	389
27. Ouro em Depósito (em milhões de cruzeiros).....	391
<i>c</i> Dívida Pública:	
28. Dívida Consolidada Interna.....	393
29. Dívida Consolidada Externa.....	395
30. Papel Moeda em circulação.....	397
31. Obrigações de Guerra (Portadores de Títulos de subscrição).....	399
32. Portadores de Obrigações de Guerra.....	401

3. DO PLANO ESPECIAL DE OBRAS PÚBLICAS E APARELHAMENTO DA DEFESA NACIONAL

33. Receita do Plano.....	403
34. Despesa do Plano.....	405



ORÇAMENTO DA RECEITA E SUA EXECUÇÃO

VALOR EM MILHÕES DE CRUZEIROS

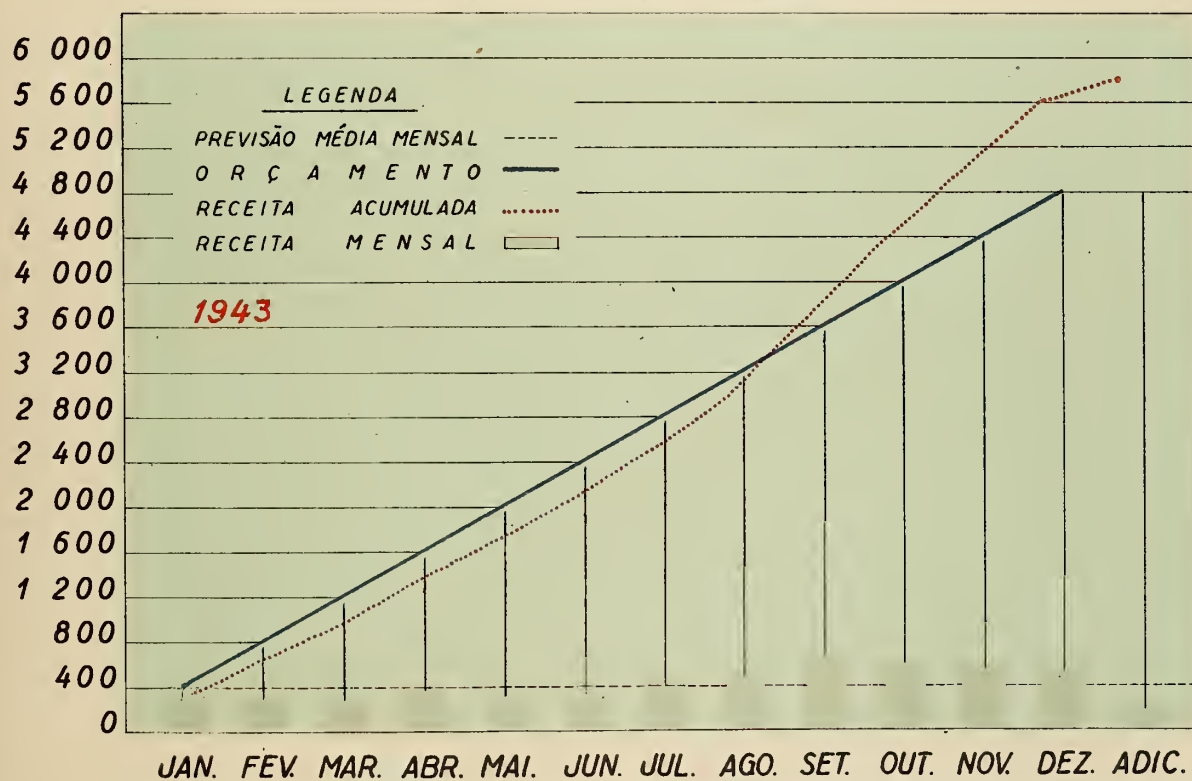

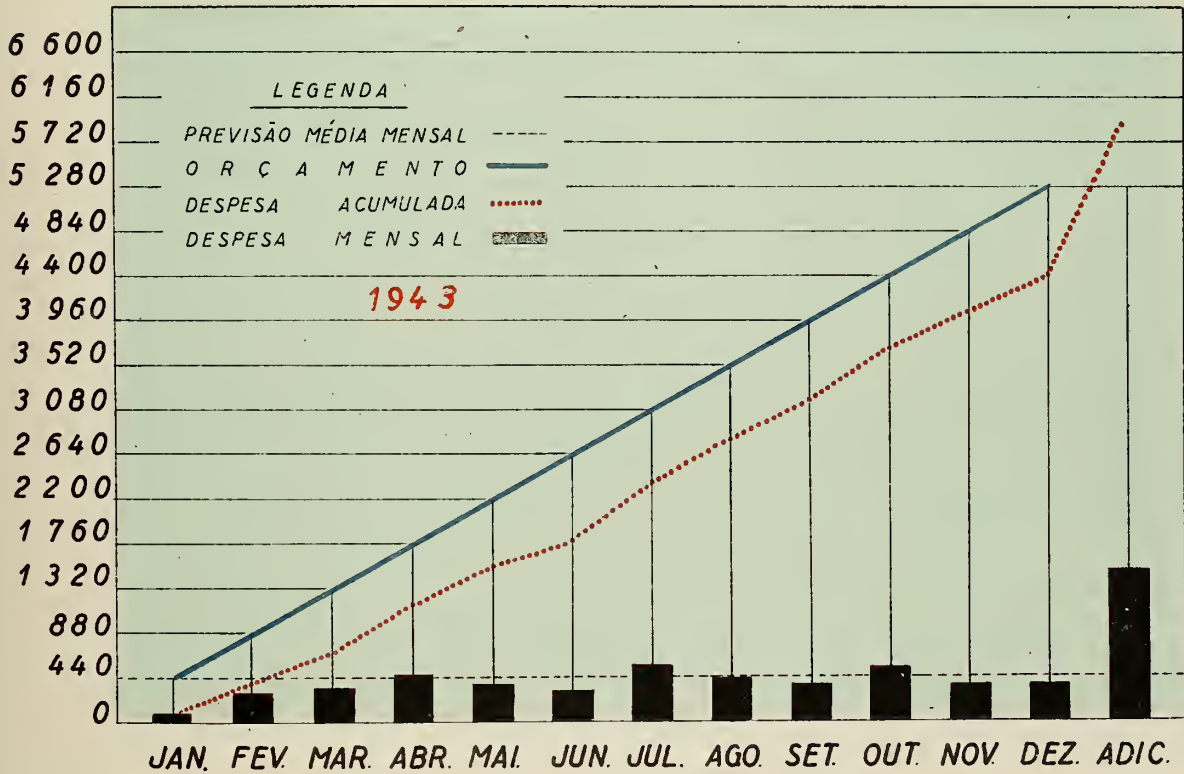



FIG. VI. 111A



ORÇAMENTO DA DESPESA E SUA EXECUÇÃO

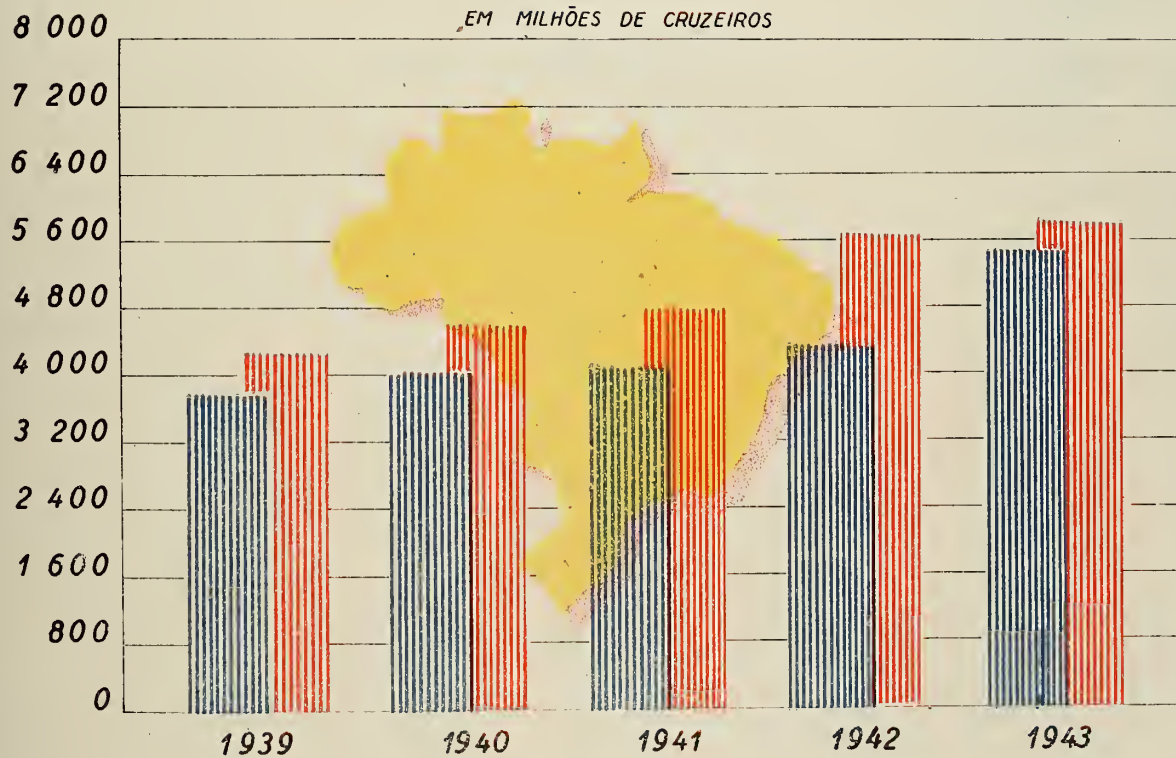
VALOR EM MILHÕES DE CRUZEIROS






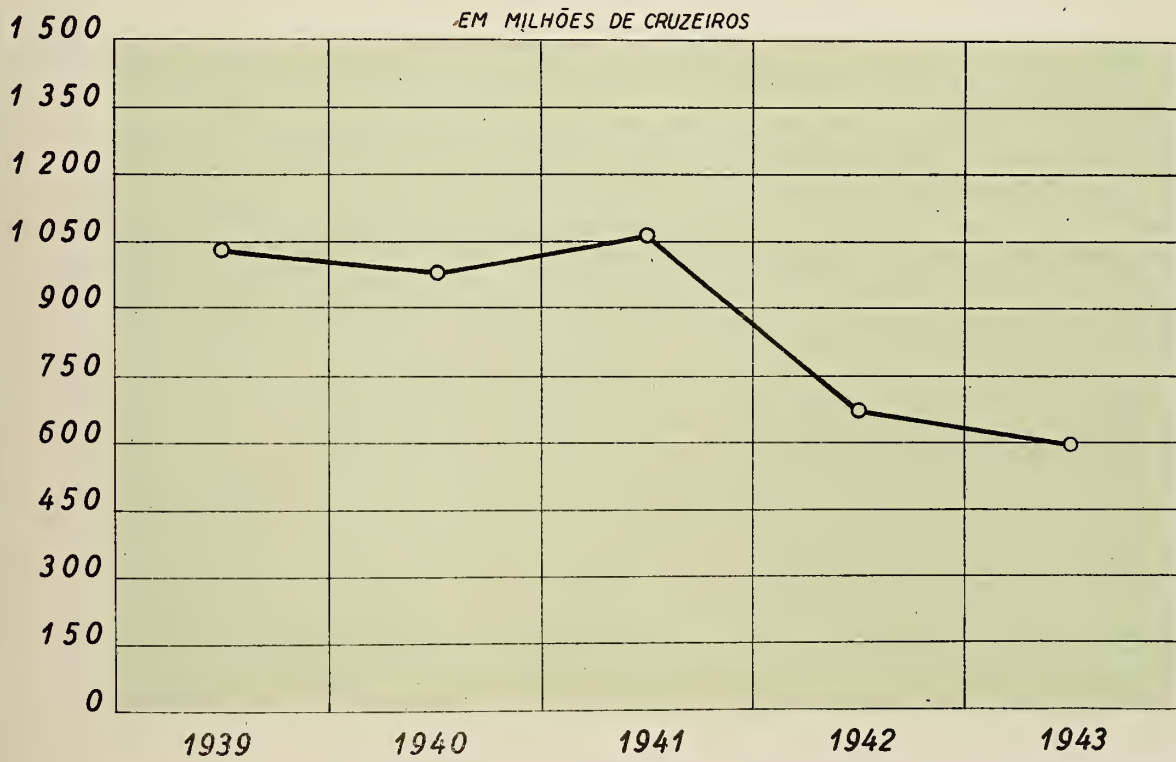
RECEITA — — — DESPESA


EM MILHÕES DE CRUZEIROS





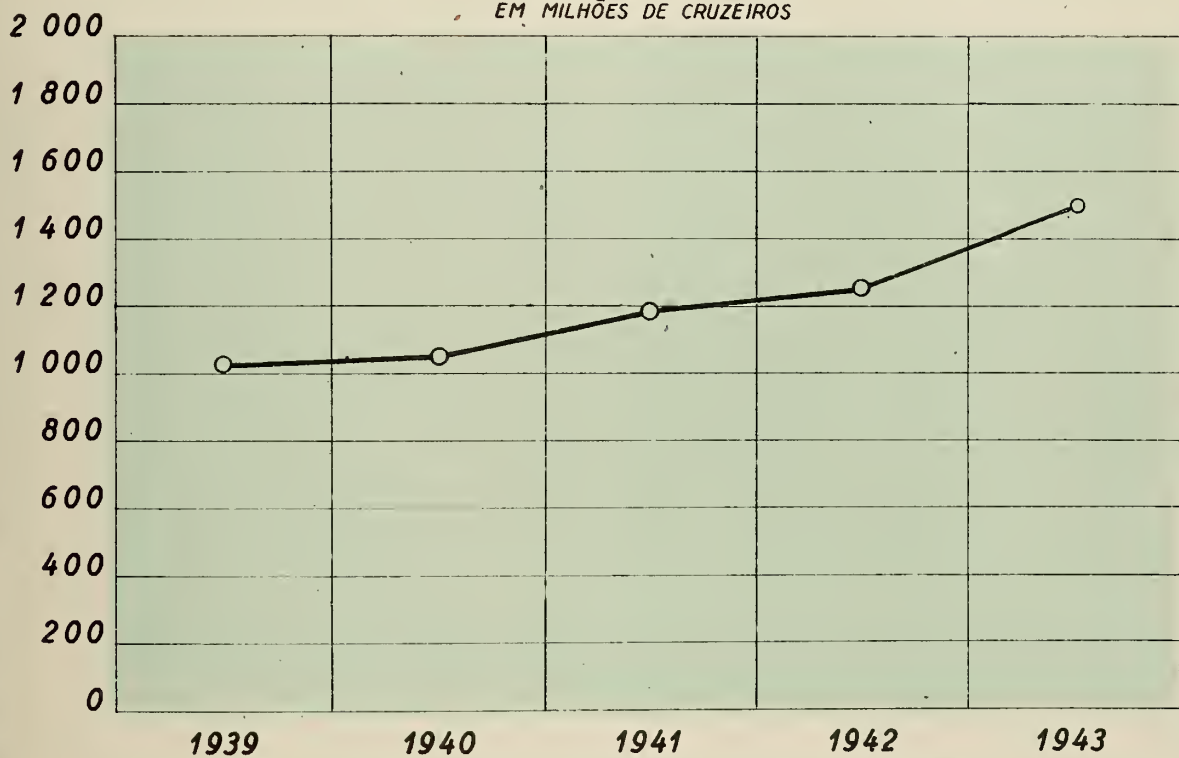
IMPORTAÇÃO, ENTRADA, ETC.






IMPOSTO DE CONSUMO

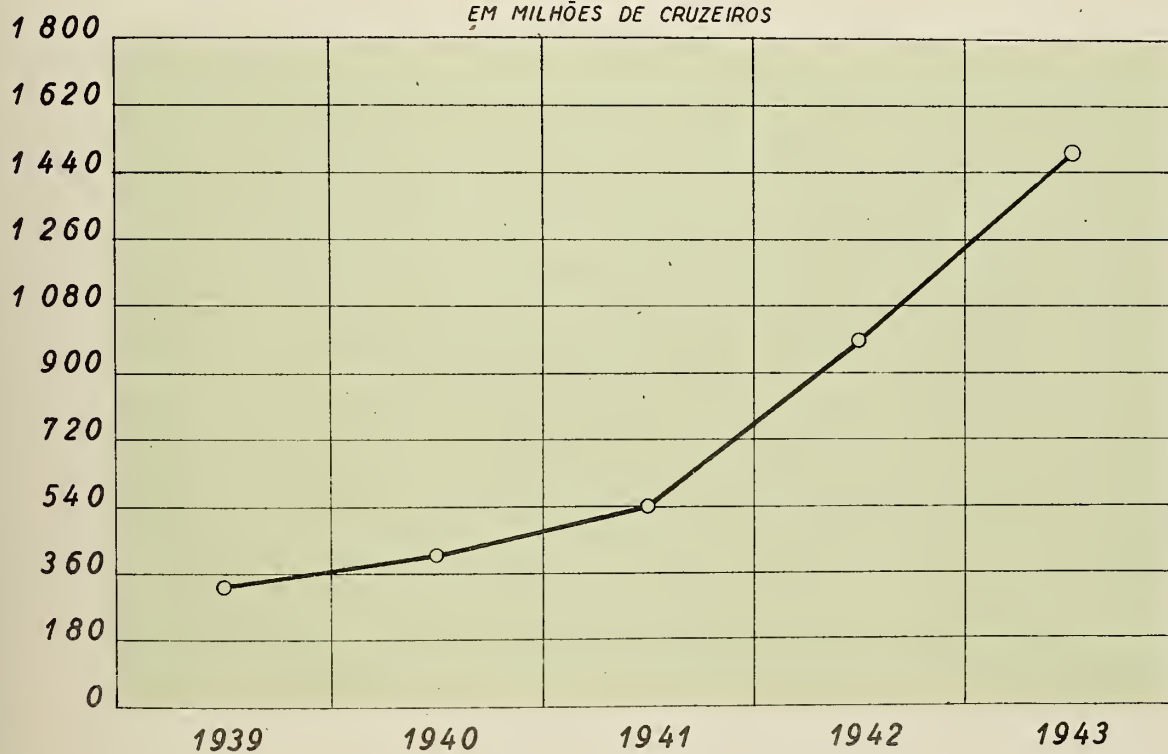
EM MILHÕES DE CRUZEIROS






IMPOSTO DE RENDA, ETC.

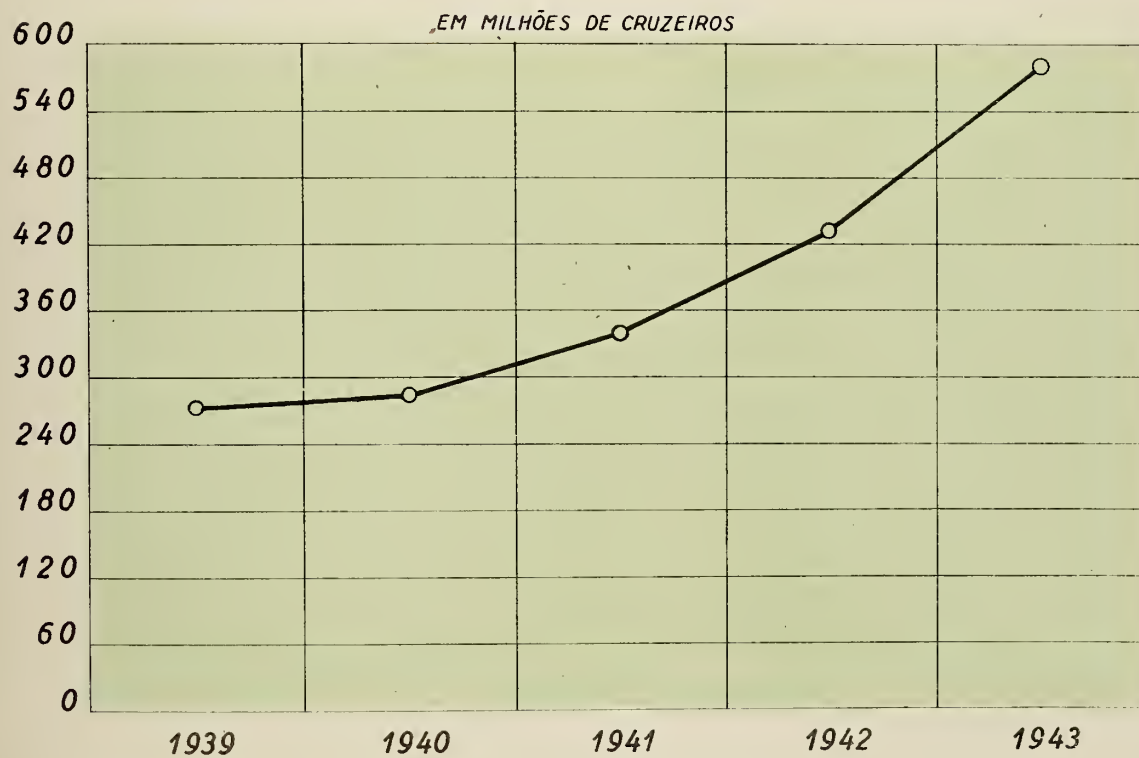
EM MILHÕES DE CRUZEIROS




PI G VIEIRA

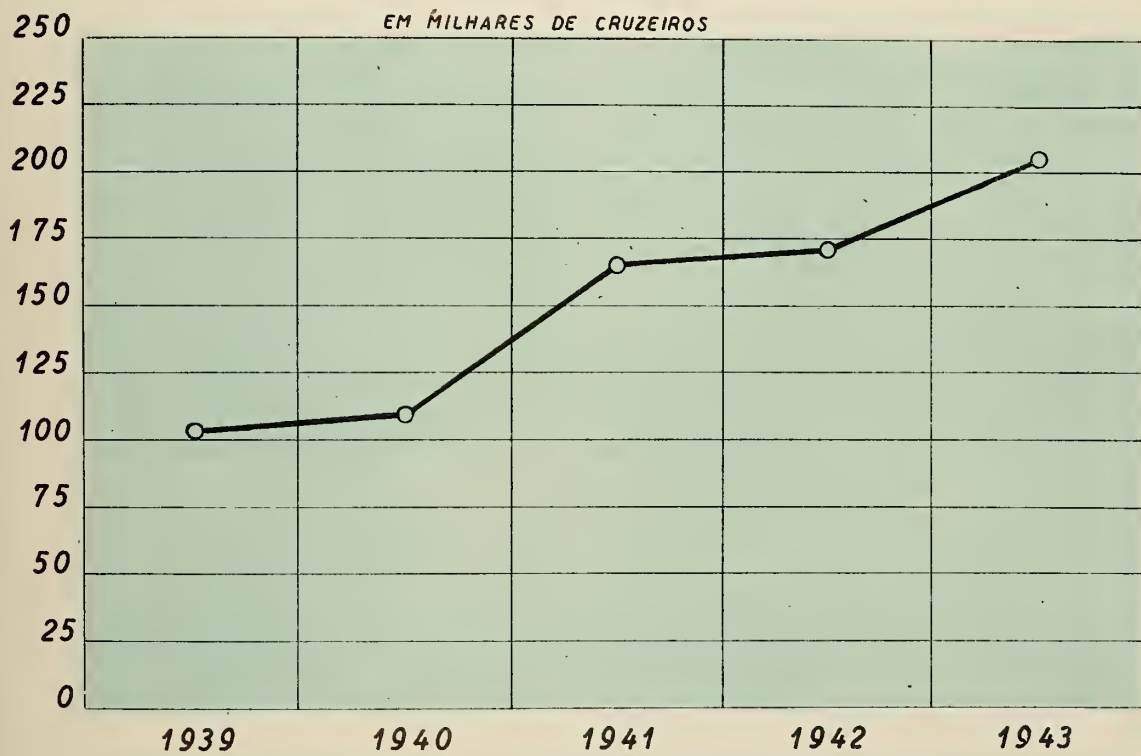



IMPOSTO DO SELO E AFINS





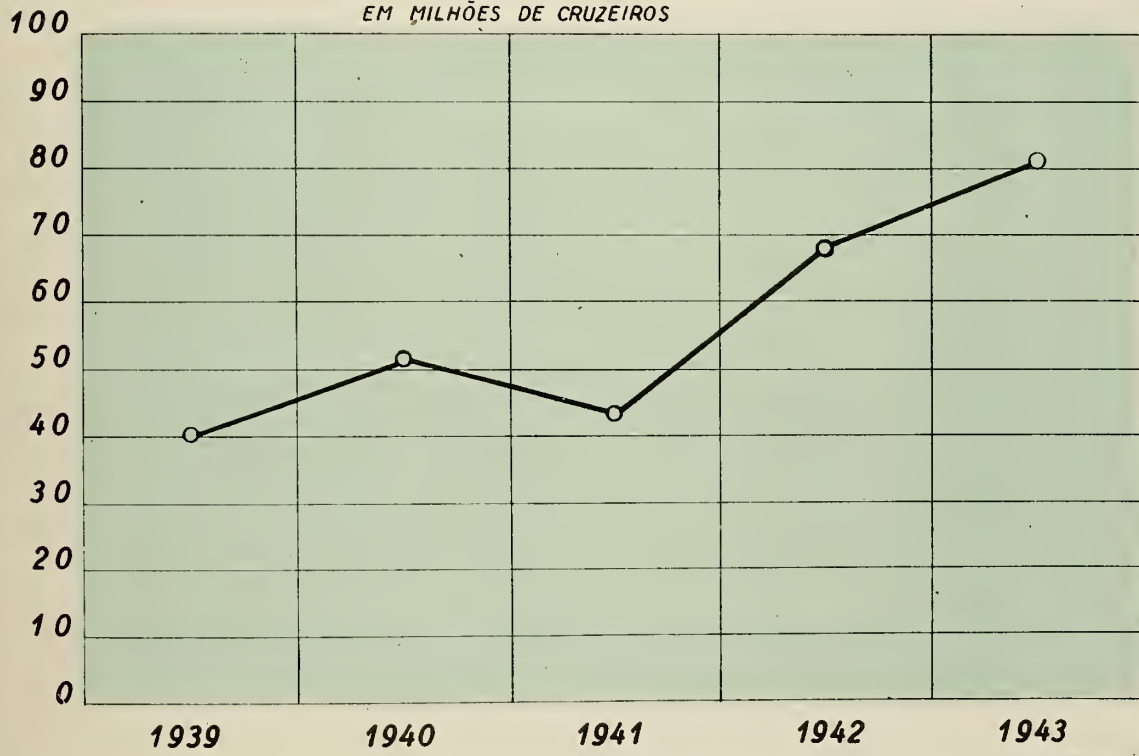
NOS TERRITÓRIOS






RENDAS PATRIMONIAIS

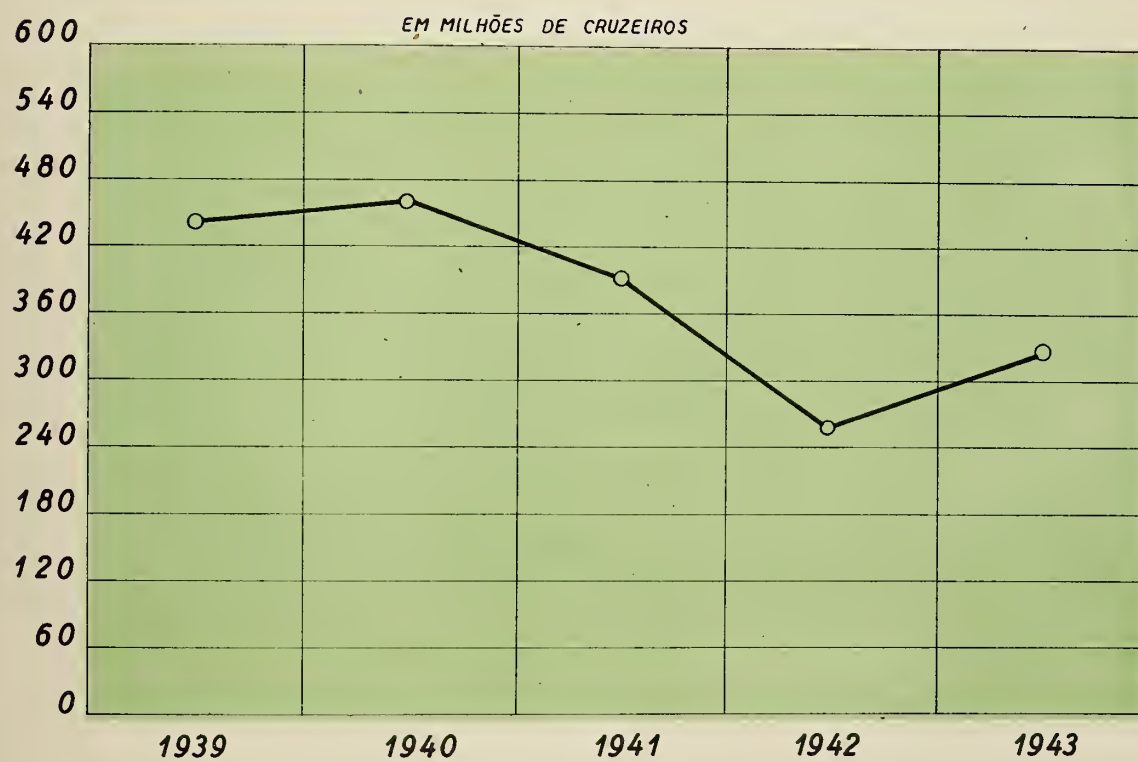
EM MILHÕES DE CRUZEIROS




Flávio M. Guimarães



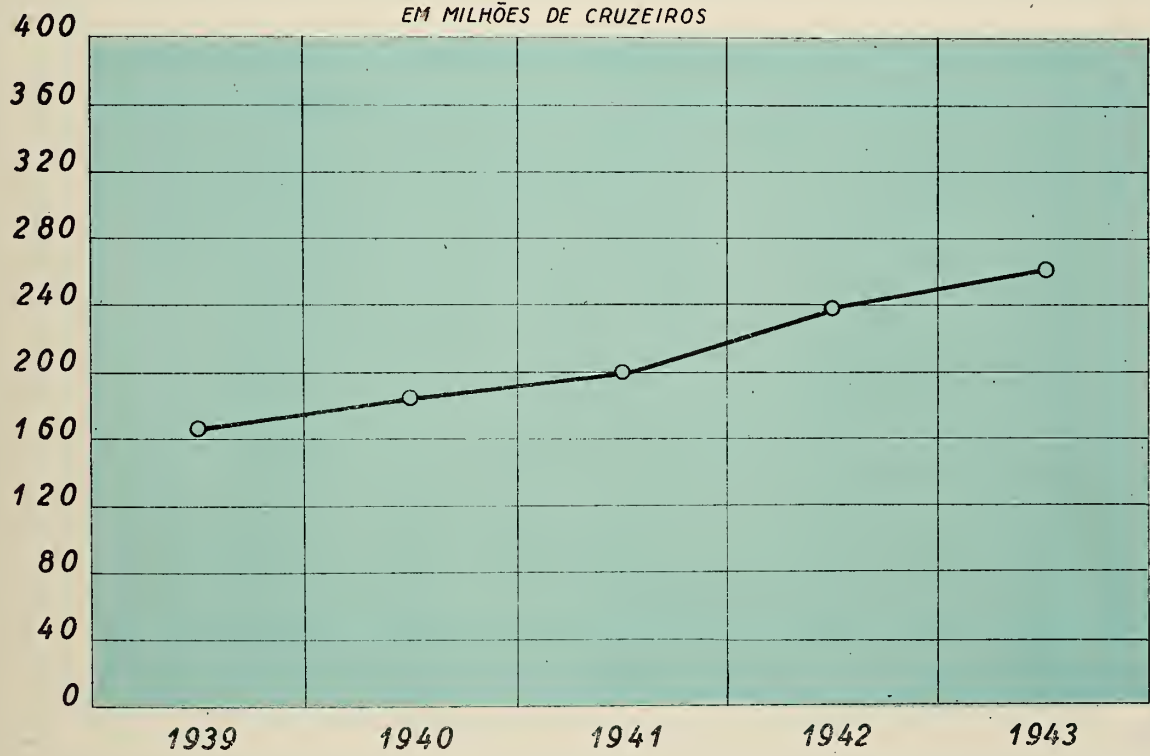
RENDAS INDUSTRIAIS






DIVERSAS RENDAS

EM MILHÕES DE CRUZEIROS

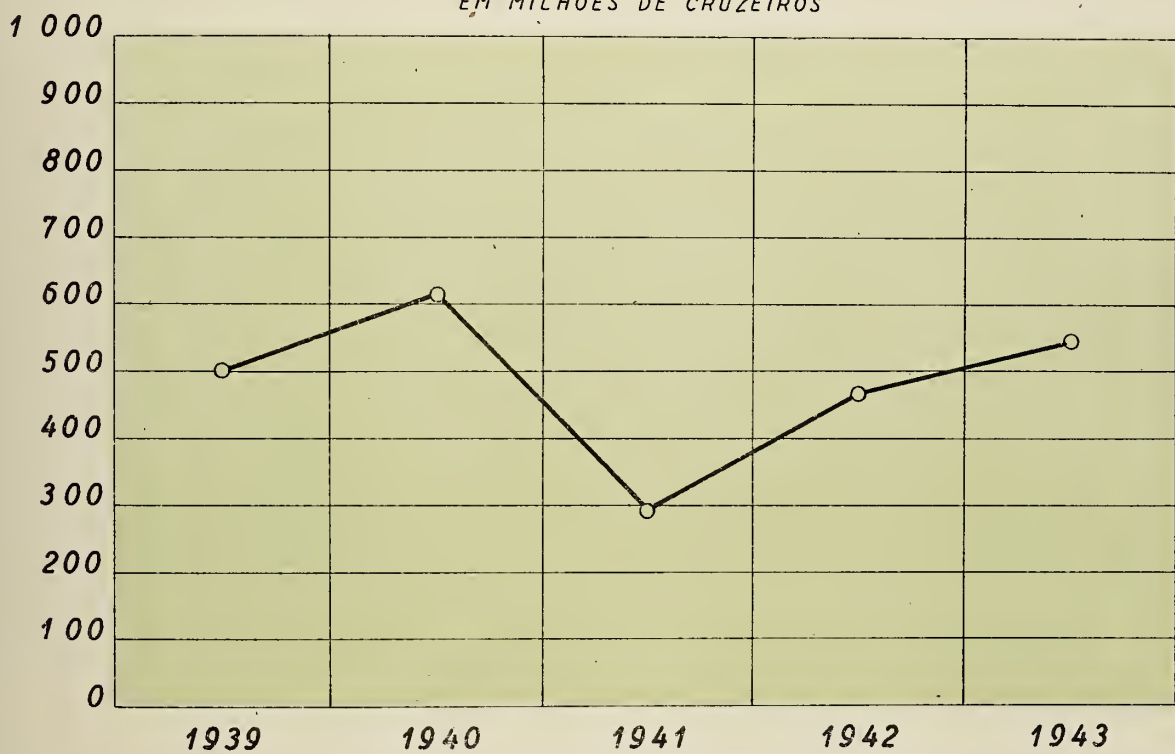



Dirceu D. Guimarães



RENDA EXTRAORDINÁRIA

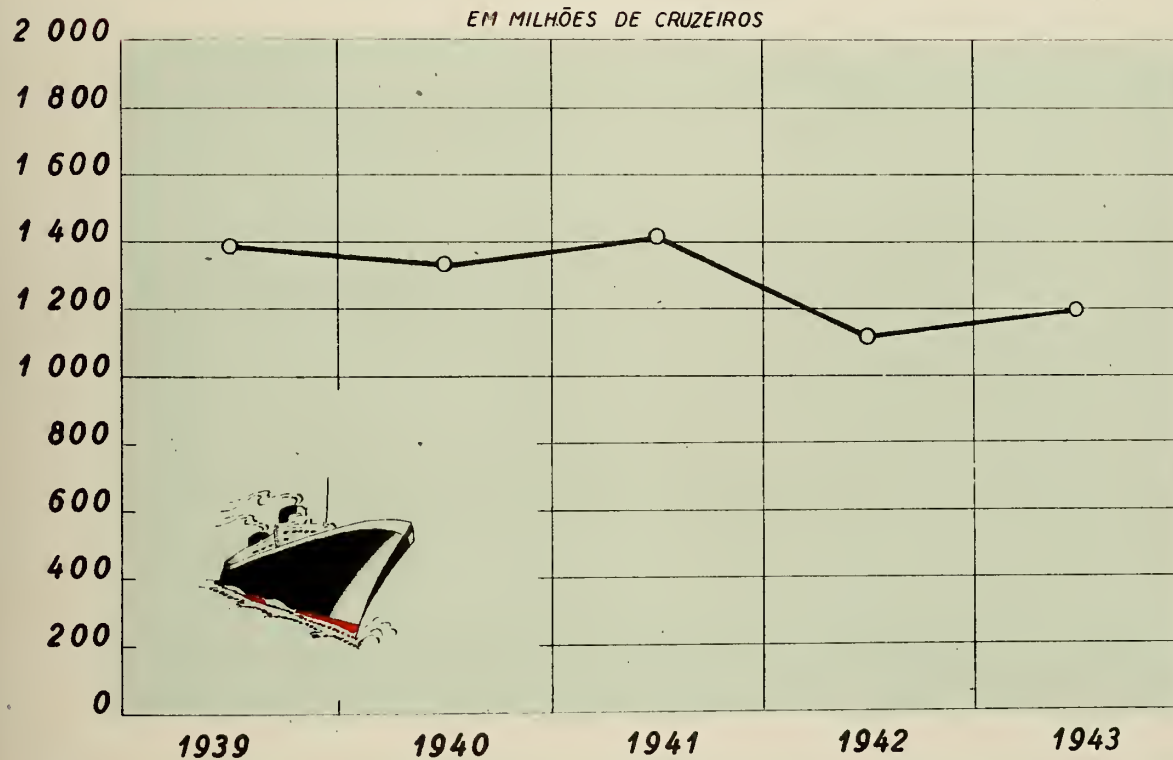
EM MILHÕES DE CRUZEIROS





RENDA DAS ALFÂNDEGAS

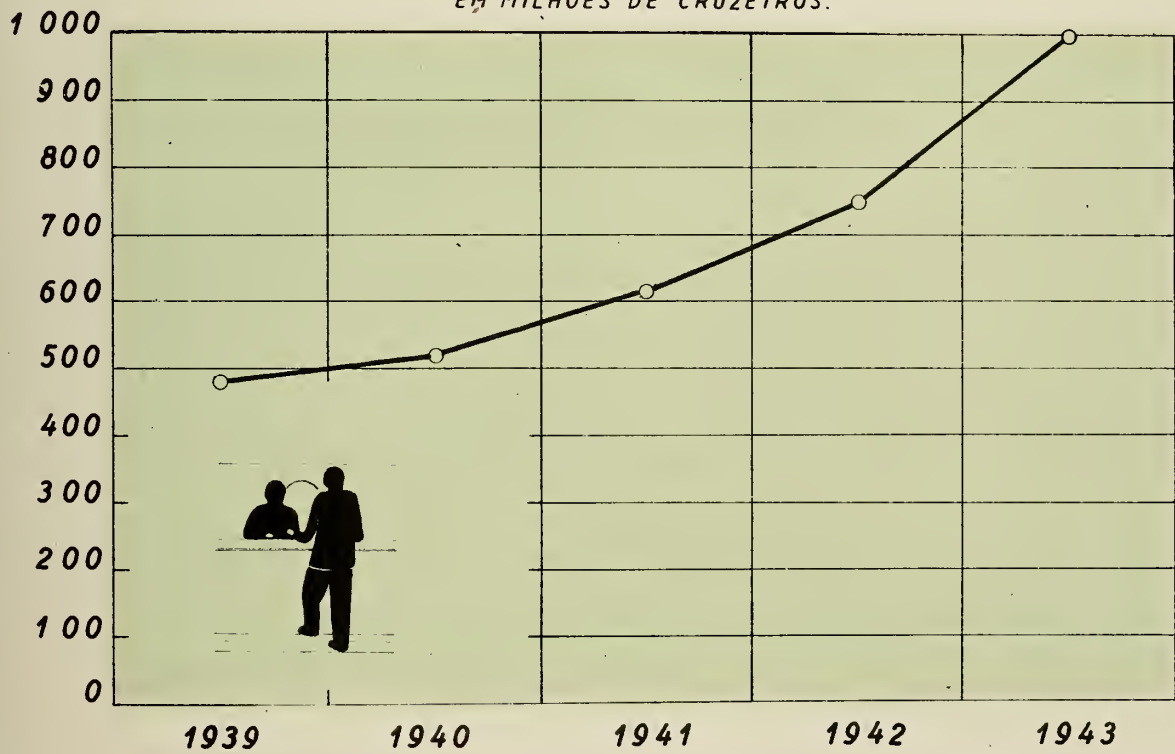
EM MILHÕES DE CRUZEIROS






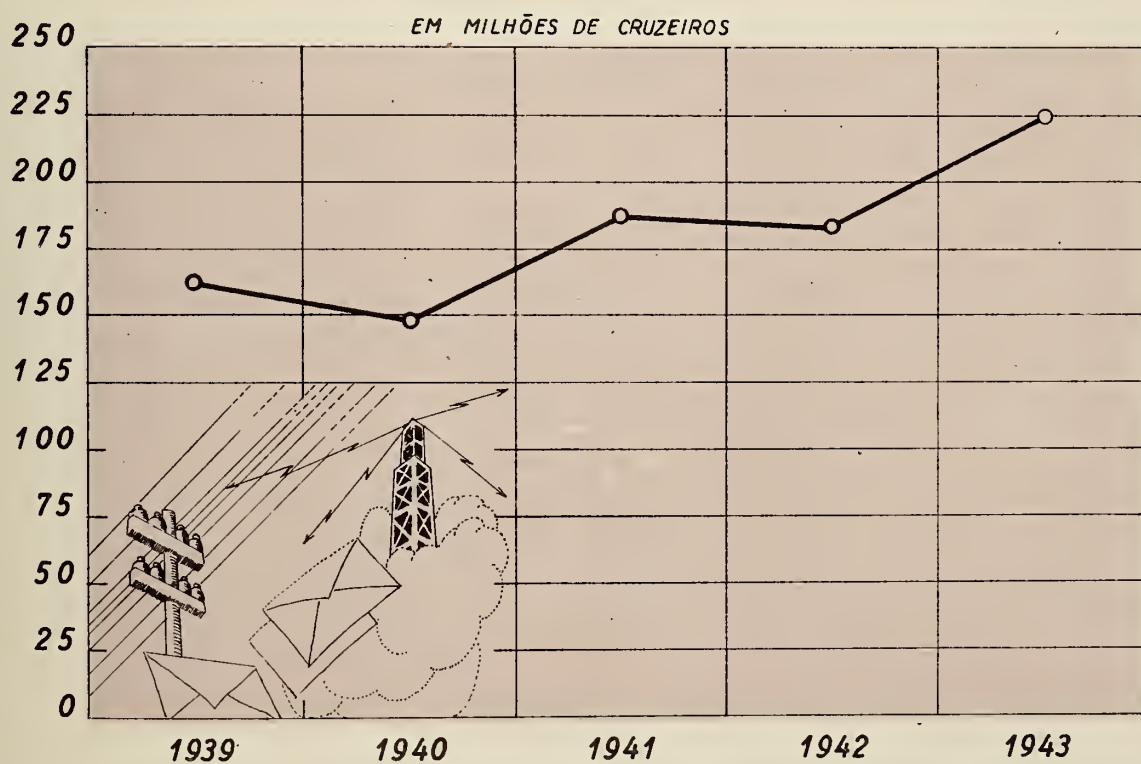
RENDA DAS COLETORIAS


EM MILHÕES DE CRUZEIROS.





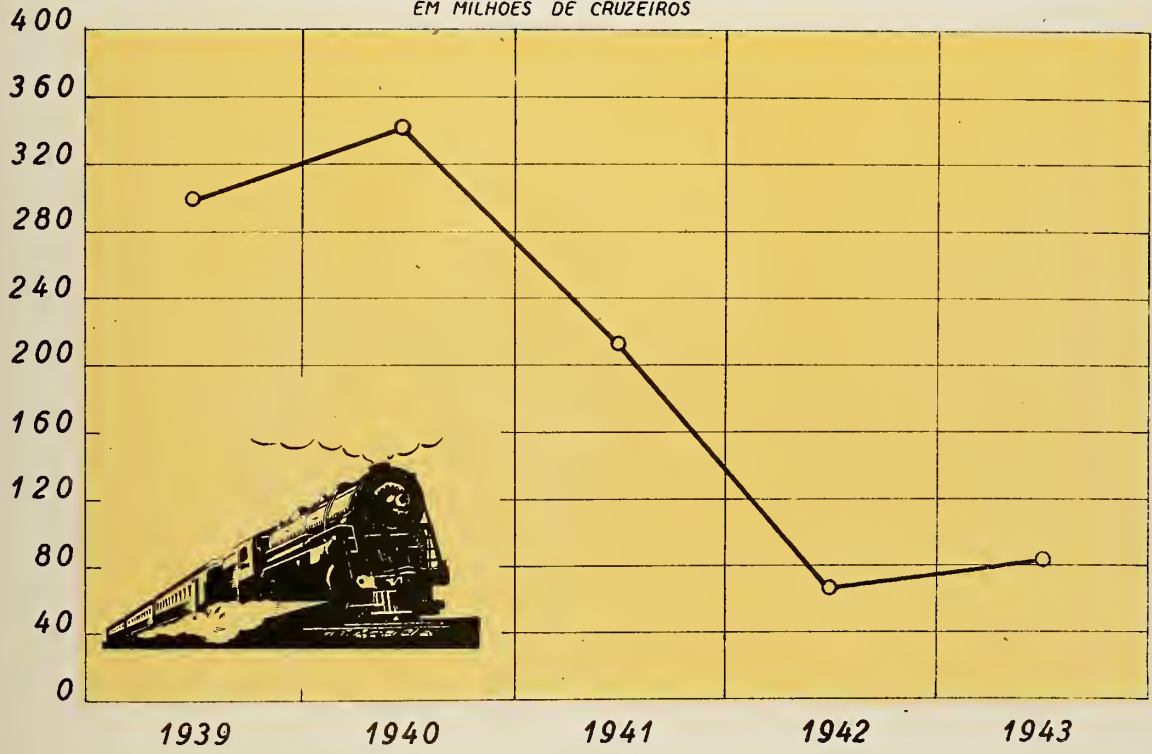
RENDA DOS CORREIOS E TELÉGRAFOS






RENDA DAS ESTRADAS DE FERRO

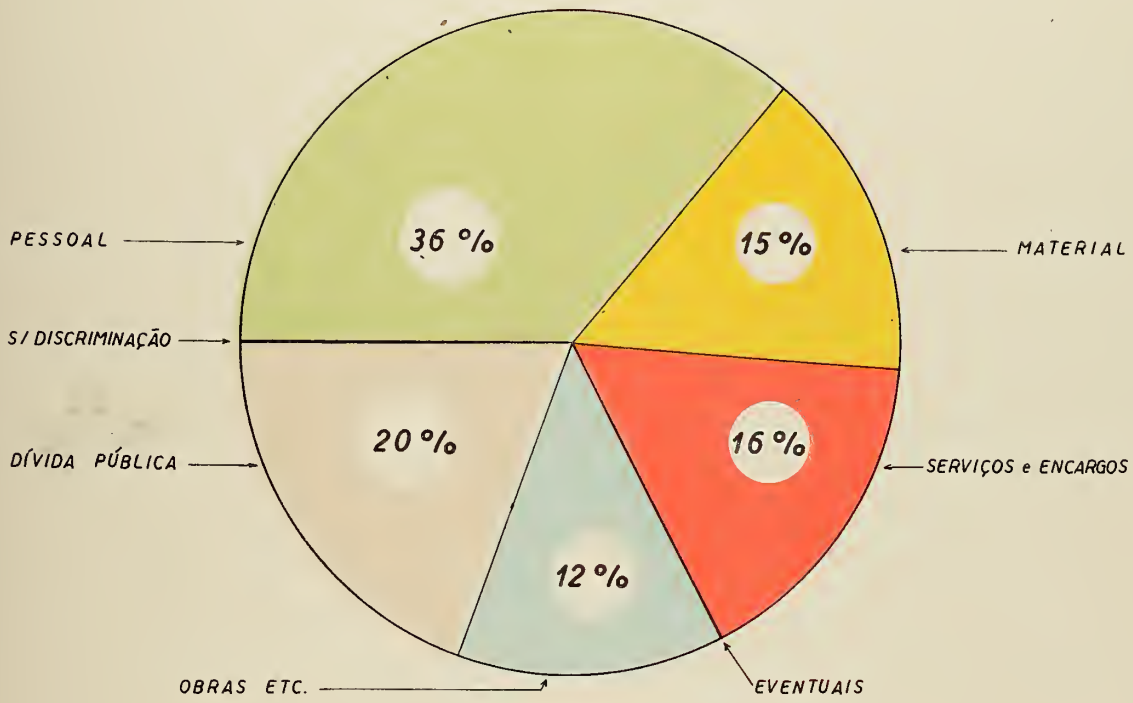
EM MILHÕES DE CRUZEIROS






DESPEZA POR VERBAS

1943





DESPESA GERAL


Por UNIDADES ADMINISTRATIVAS

1943

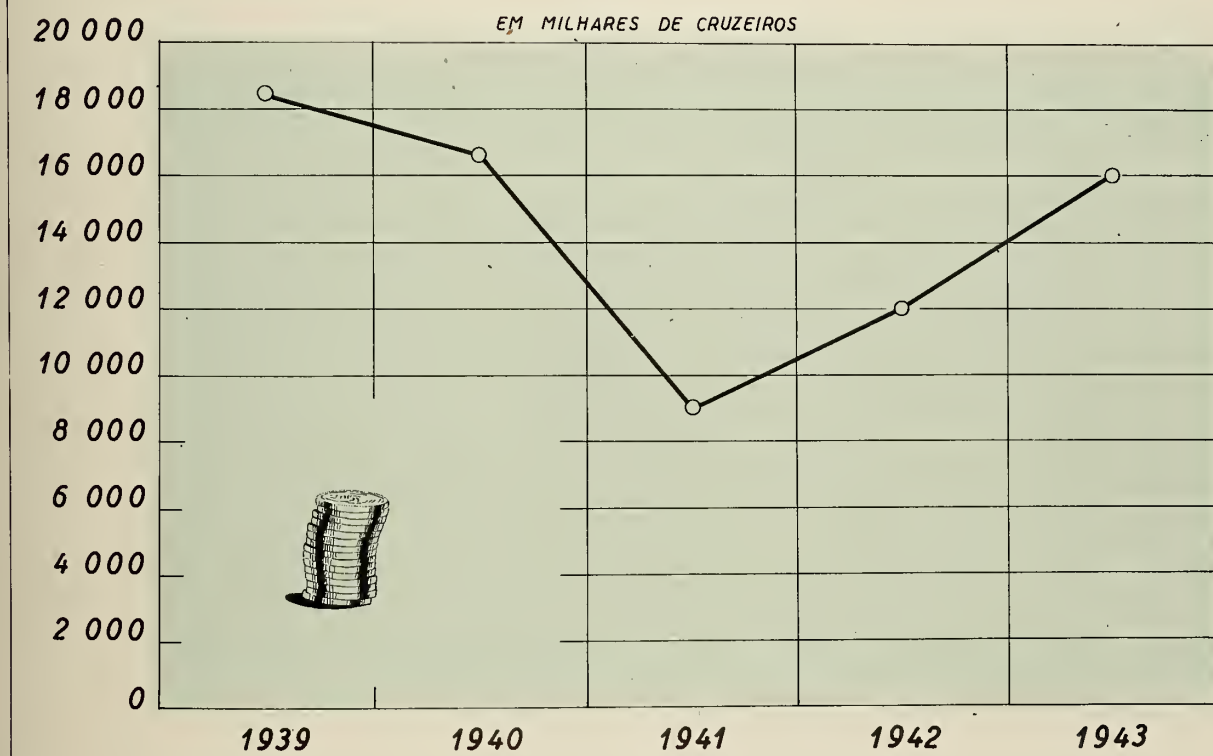
CONVENÇÃO


Cada ● = 50 milhões de cruzeiros





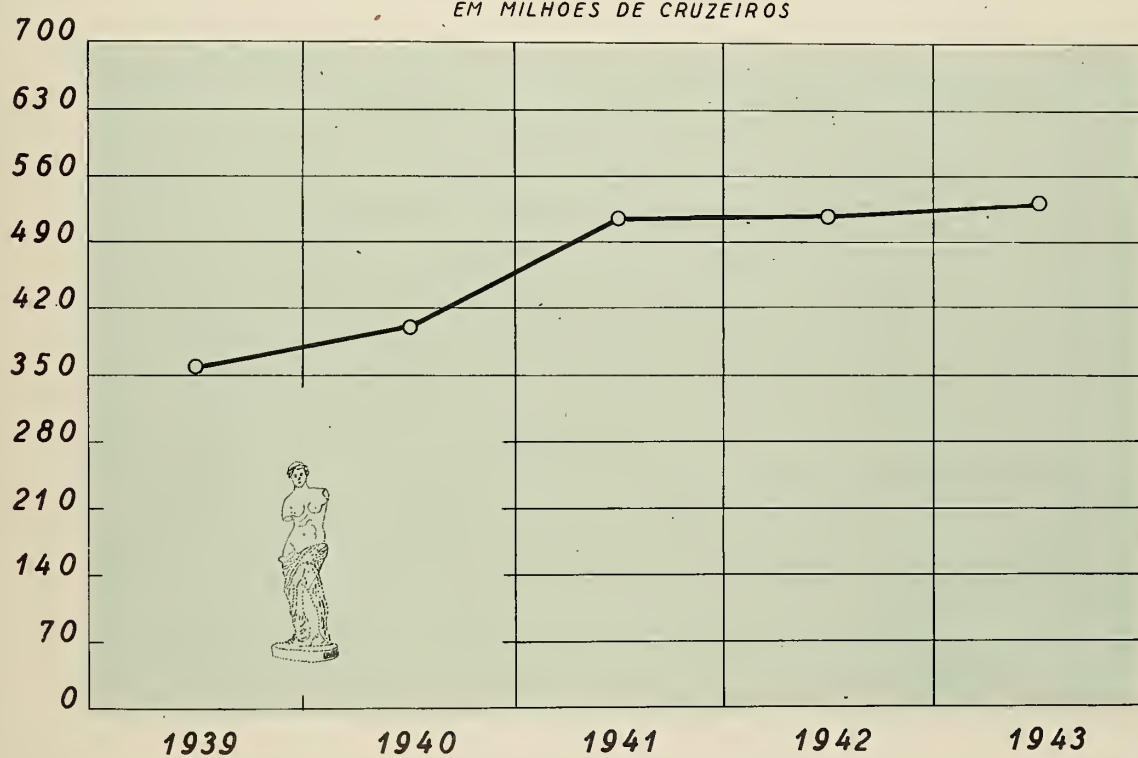
CUNHAGEM DE MOEDAS






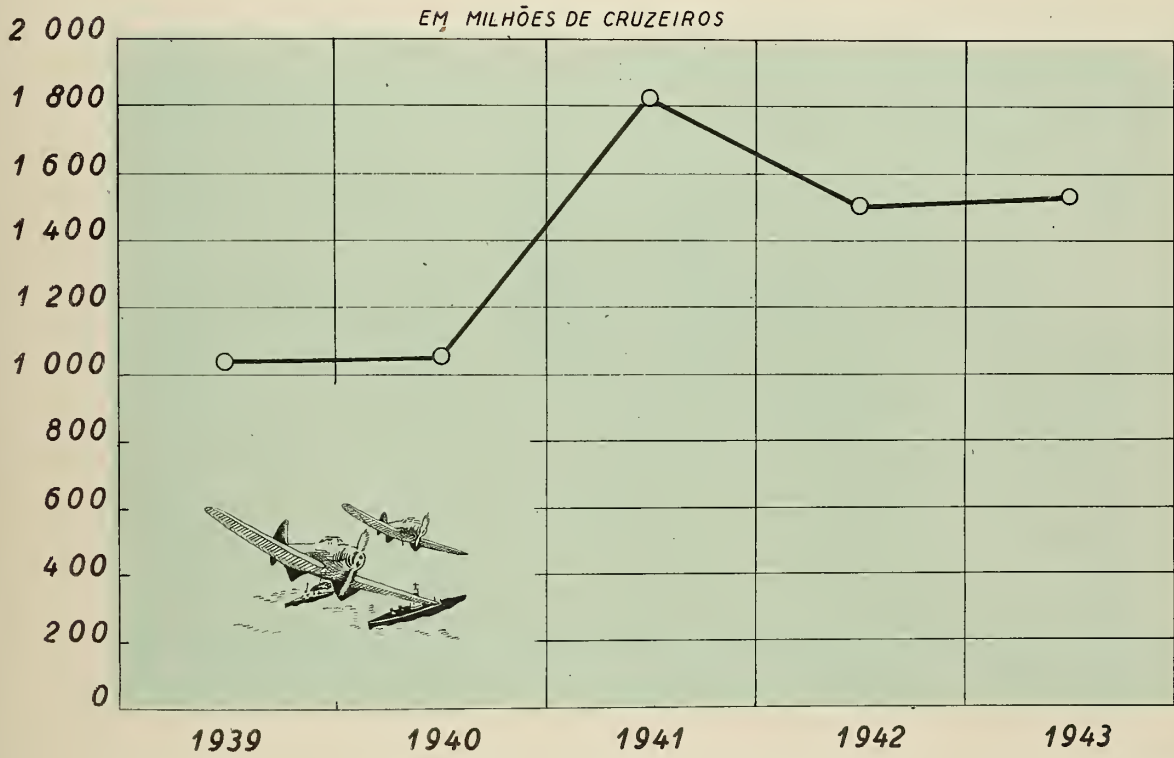
BENS CIENTÍFICOS E ARTÍSTICOS


EM MILHÕES DE CRUZEIROS





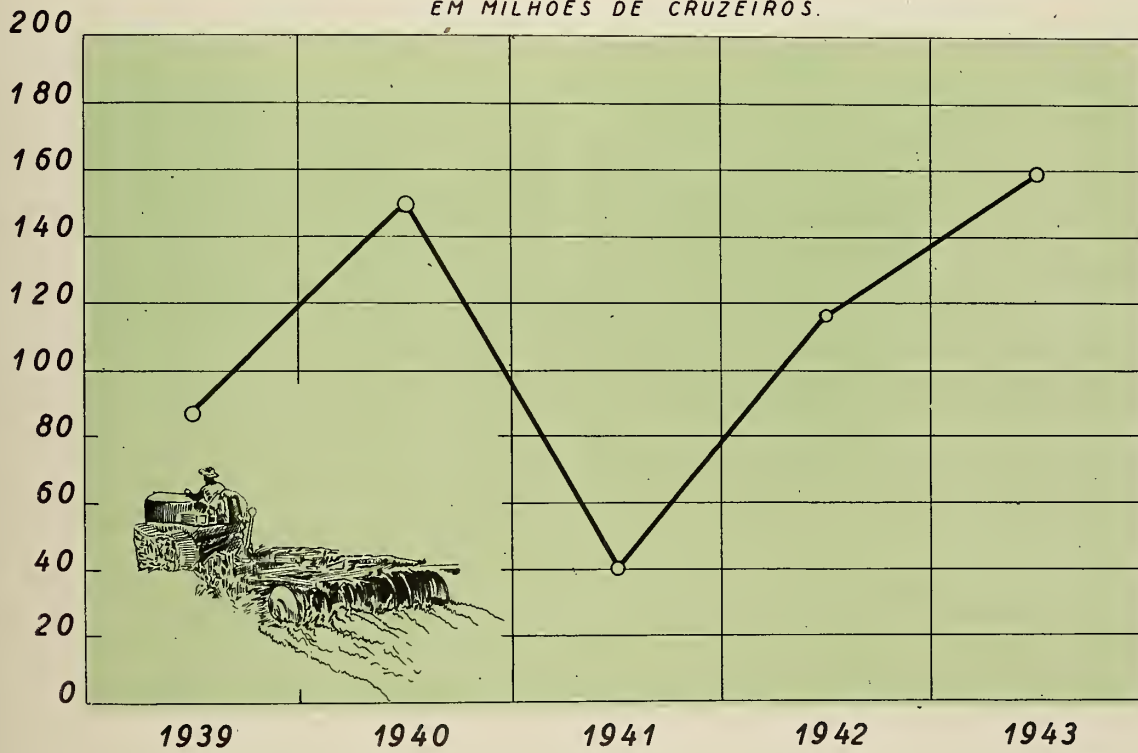
BENS DE DEFESA NACIONAL






BENS DE NATUREZA AGRÍCOLA

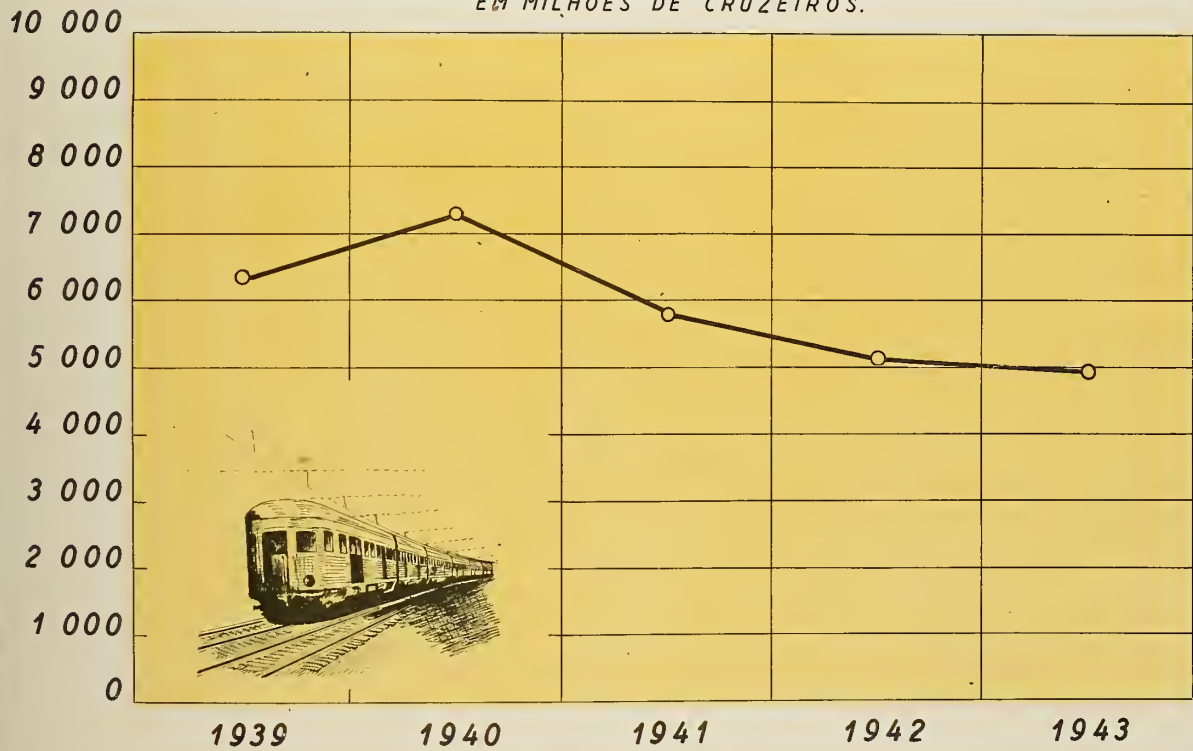
EM MILHÕES DE CRUZEIROS.






BENS DE NATUREZA INDUSTRIAL

EM MILHÕES DE CRUZEIROS.

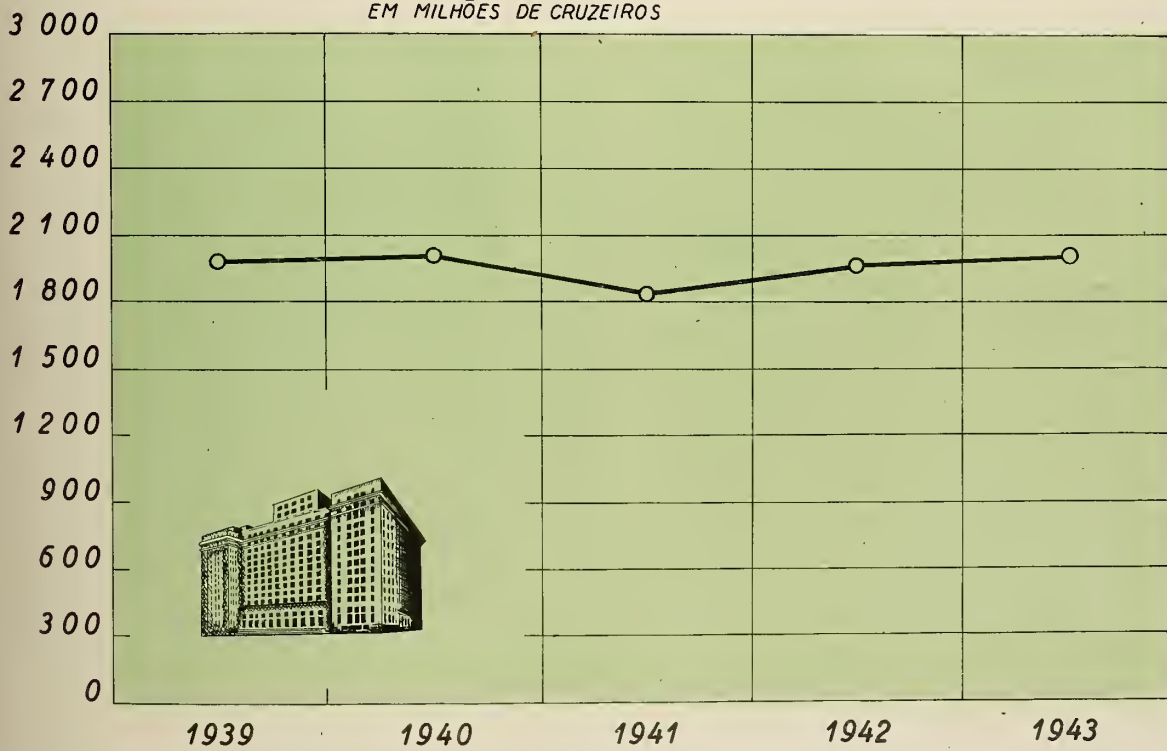



M. G. VIEIRA



BENS IMÓVEIS

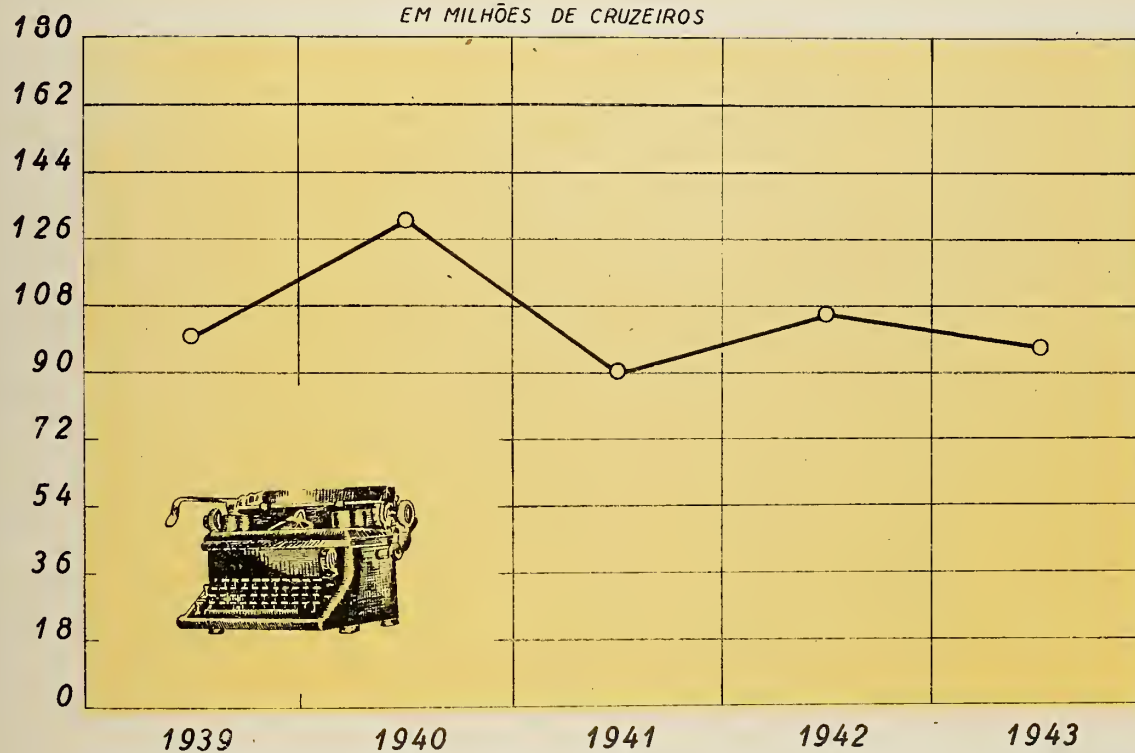
EM MILHÕES DE CRUZEIROS






BENS MÓVEIS

EM MILHÕES DE CRUZEIROS

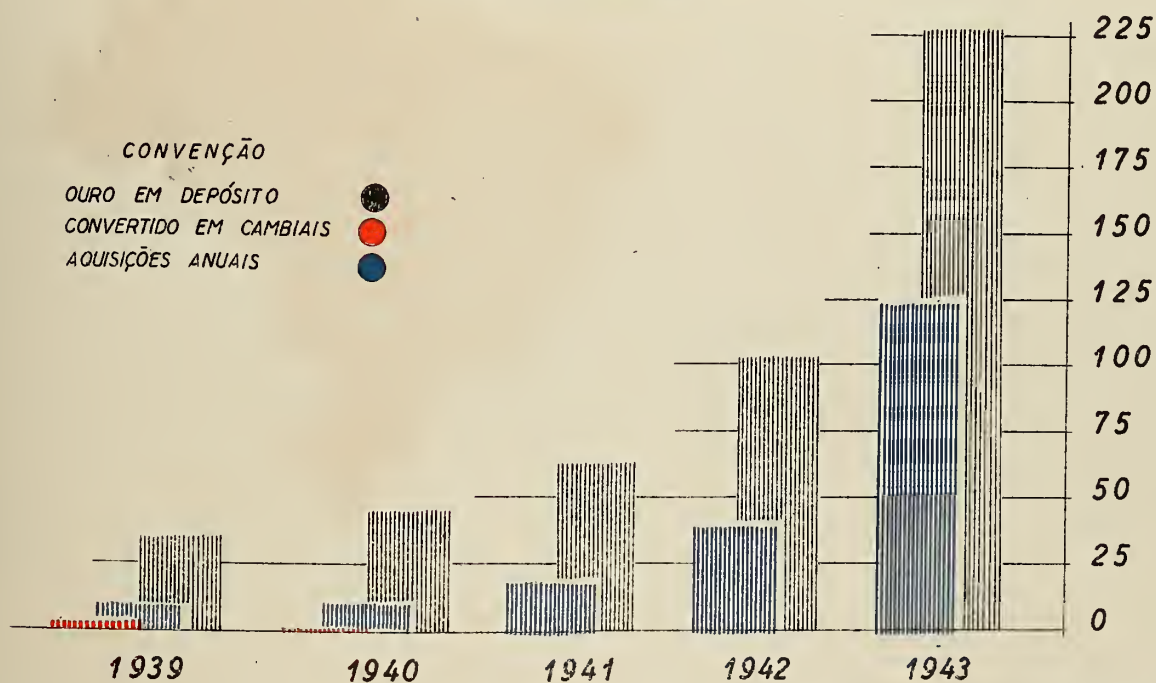





OURO ADQUIRIDO PELA UNIÃO

em toneladas

CONVENÇÃO
 OURO EM DEPÓSITO
 CONVERTIDO EM CAMBIAIS
 AQUISIÇÕES ANUAIS

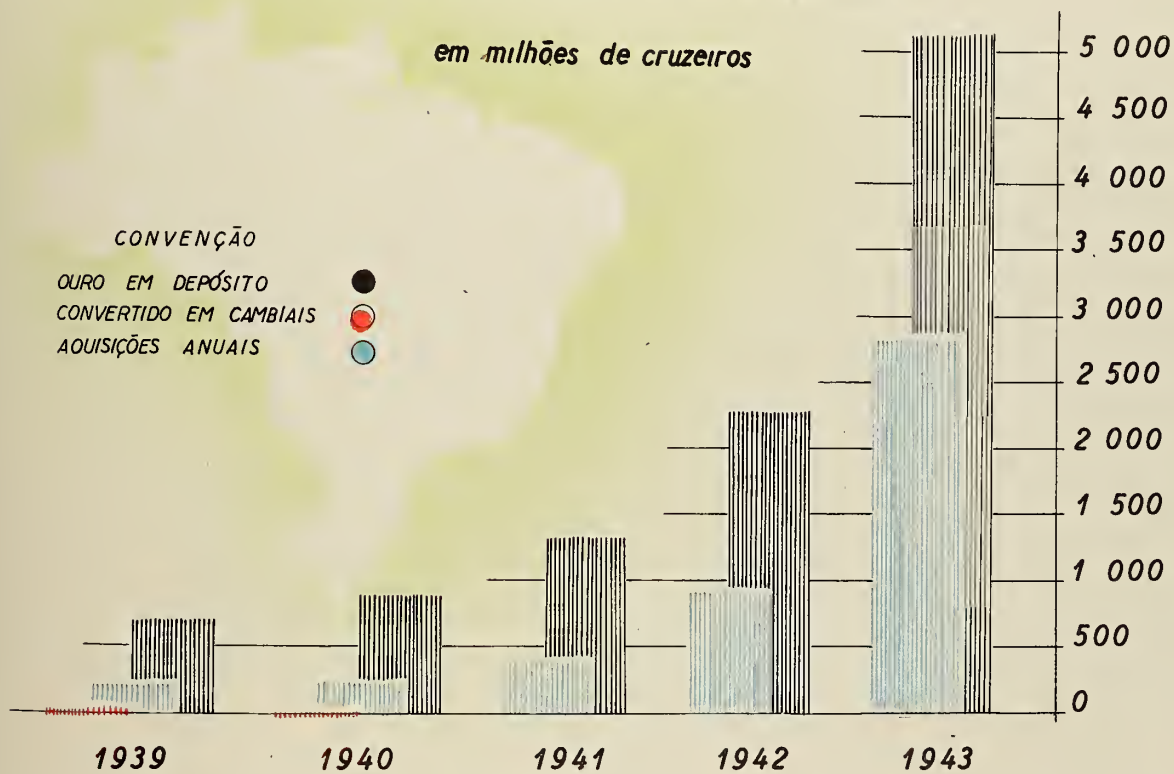





OURO ADQUIRIDO PELA UNIÃO

em milhões de cruzeiros

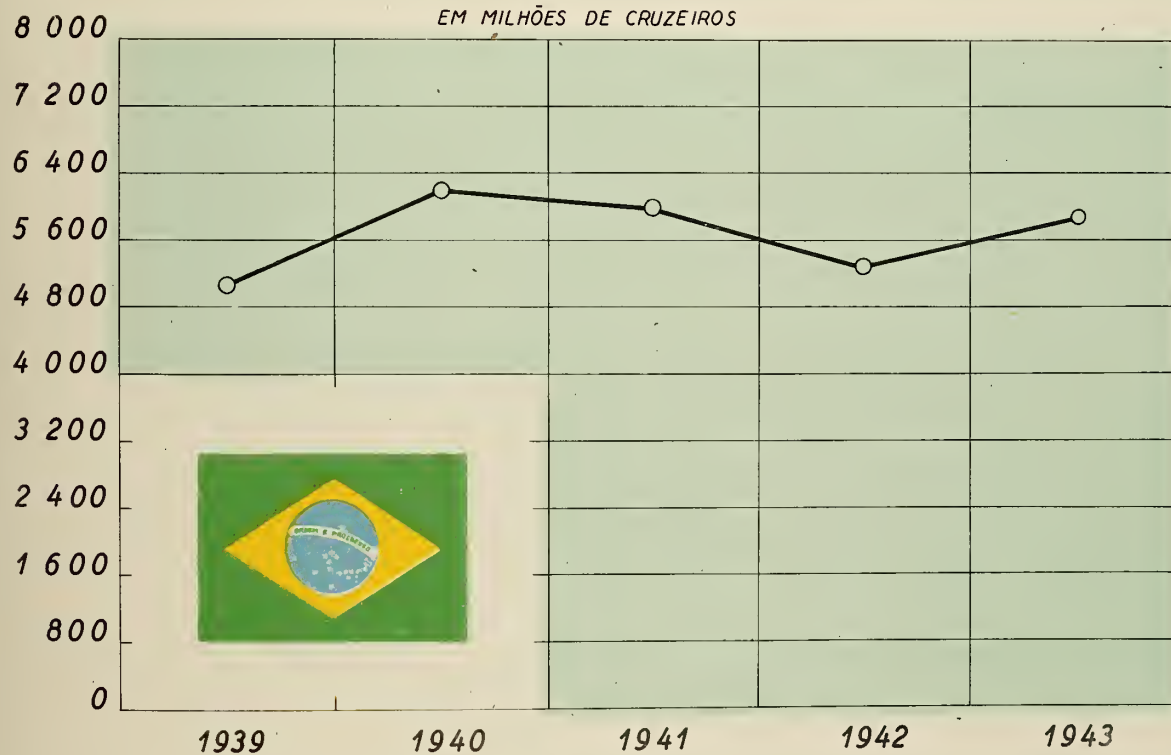
CONVENÇÃO
 OURO EM DEPÓSITO ●
 CONVERTIDO EM CAMBIAIS ●
 AQUISIÇÕES ANUAIS ●






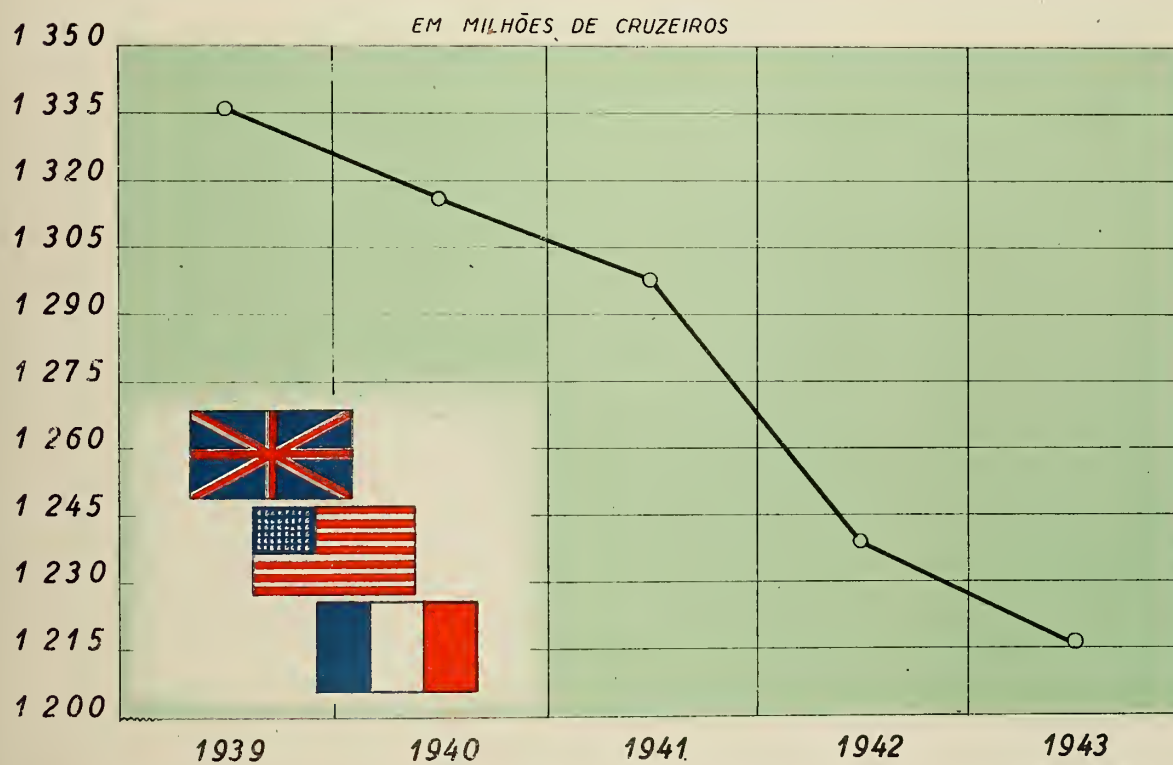
DÍVIDA CONSOLIDADA INTERNA

EM MILHÕES DE CRUZEIROS

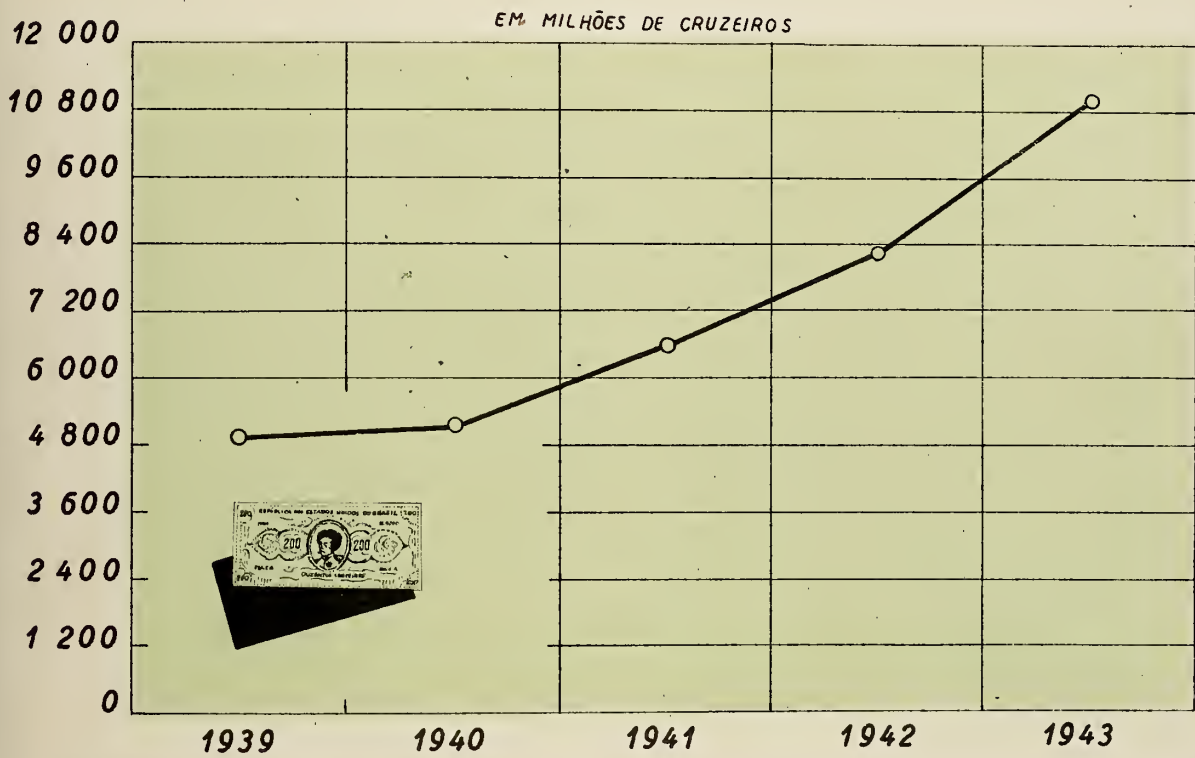





DÍVIDA CONSOLIDADA EXTERNA



PAPEL MOEDA EM CIRCULAÇÃO





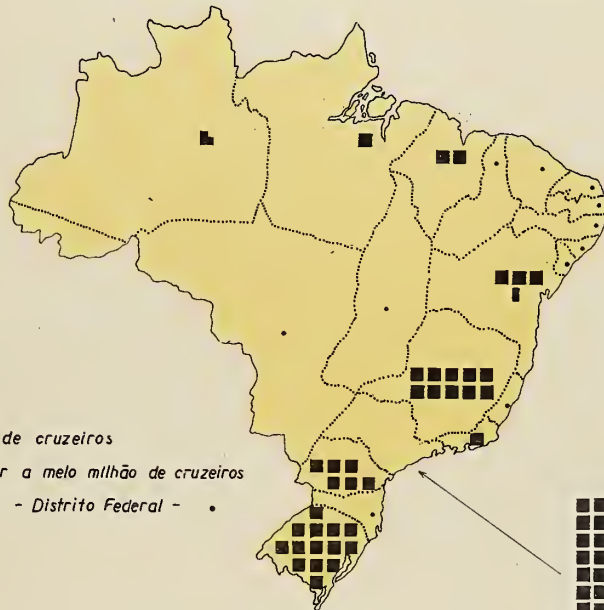
OBRIGAÇÕES DE GUERRA

PORTADORES DE TÍTULOS SUBSCRIÇÃO

1943


CONVENÇÃO

- Cada ■ = 1 milhão de cruzeiros
- Cada • = valor inferior a meio milhão de cruzeiros
- Na Caixa de Amortização - Distrito Federal - •




S. Paulo





PORTADORES DE OBRIGAÇÕES DE GUERRA

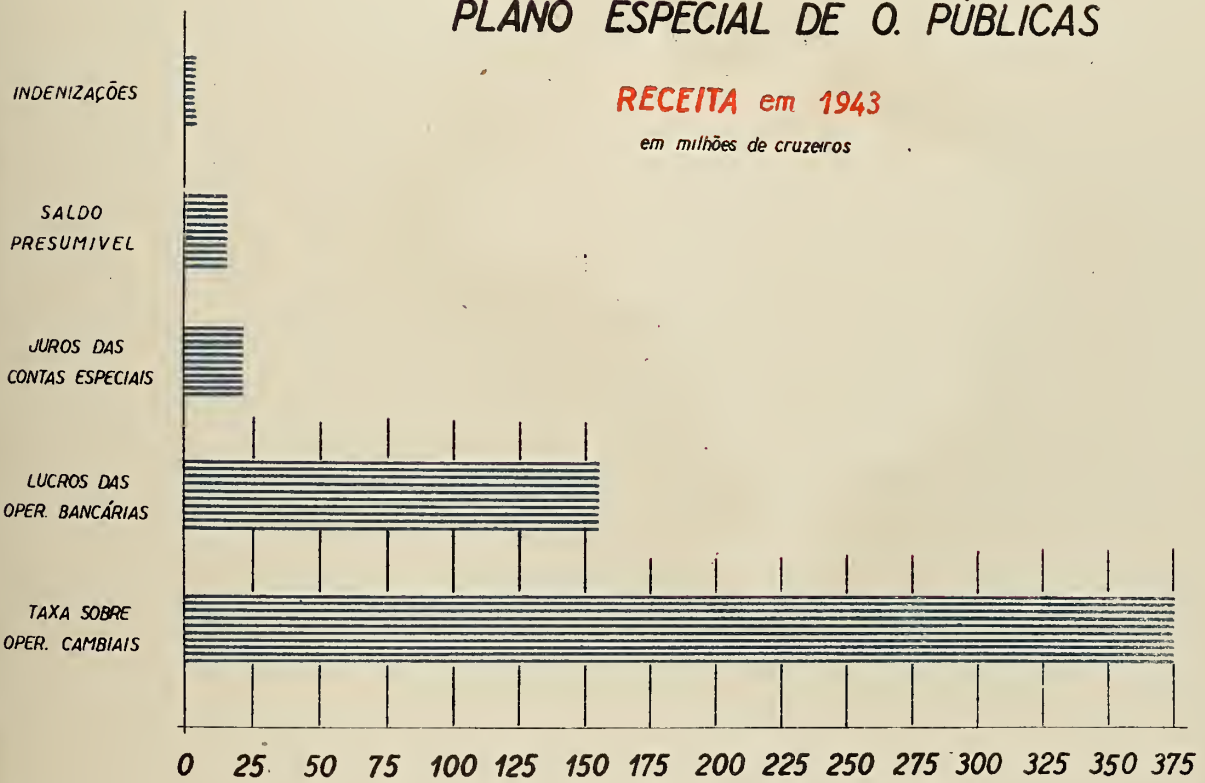





PLANO ESPECIAL DE O. PÚBLICAS

RECEITA em 1943

em milhões de cruzeiros

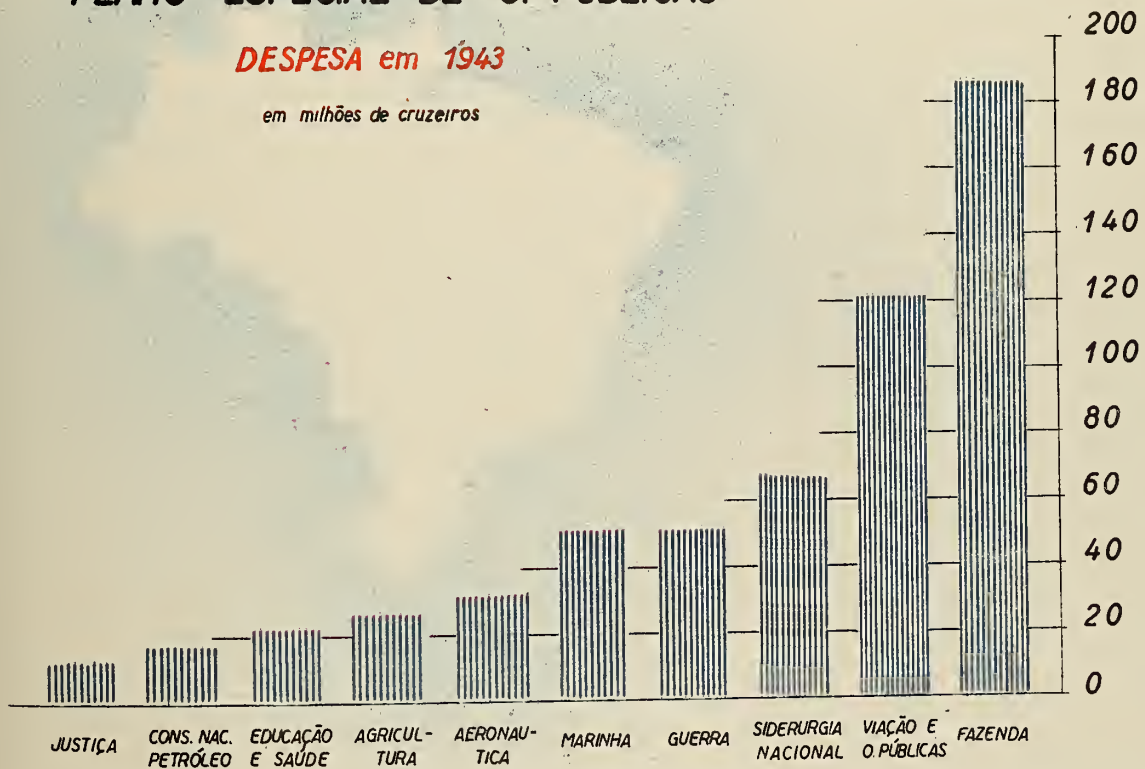





PLANO ESPECIAL DE O. PÚBLICAS


DESPESA em 1943

em milhões de cruzeiros







ANEXOS



1 – BALANÇOS DAS ENTIDADES AUTÁRQUICAS FEDERAIS



AUTARQUIAS INDUSTRIAIS



ADMINISTRAÇÃO DO PORTO DE LAGUNA

Demonstração da Conta de Resultado do Exercício de 1943

ESPECIFICAÇÃO	RECEITA	DESPESA	SUPERAVIT	DEFICIT
	Cr\$	Cr\$	Cr\$	Cr\$
Utilização do Pôrto.....	124.839,20	328,60	124.510,60	—
Atracação.....	9.757,10	3.231,20	6.525,90	—
Capatazias.....	89.802,60	108.734,50	—	18.931,90
Armazenagem Interna.....	9.077,60	2.729,80	6.347,80	—
Armazenagem Externa.....	18.862,00	4.893,50	13.968,50	—
Transportes.....	53.561,40	122.345,70	—	68.784,30
Serviços Acessórios.....	15.761,30	14.328,40	1.432,90	—
Movimentação fora das Instalações.....	35.507,00	589,70	34.917,30	—
Juros e Descontos.....	424,80	8,60	416,20	—
TOTAL.....	357.593,00	257.190,00	188.119,20	87.716,20
Saldo Positivo.....	—	100.403,00	—	100.403,00
TOTAL GERAL.....	357.593,00	357.593,00	188.119,20	188.119,20

ADMINISTRAÇÃO DO PORTO DE LAGUNA
Balanco Geral em 31 de dezembro de 1943

A T I V O		P A S S I V O	
VALORES NUMERÁRIOS	Cr\$	EXIGIBILIDADES	Cr\$
CAIXA		PESSOAL	
Saldo em moeda corrente.....	2.805,50	Salários a Pagar.....	12.943,50
BANCO NAC. DO COMÉRCIO		DEPOSITANTES DE CAUÇÕES	
Saldo a disposição.....	50.002,60	Ritzmann & Irmão	2.000,00
BANCO IND. COM. S/CAT. S/A.		Garantia ec Forn. Móveis.....	7.408,10
Idem, idem.....	76.010,70	I. A. P. MARÍTIMOS	
VALORES REVERSÍVEIS		Contrib. a recolher.....	419,00
DEPOSITÁRIOS DIVERSOS		L. B. ASSISTÊNCIA	
Cia. Bras. Carb. de Araranguá	20,00	Idem, idem.....	88,20
Caução p/consumo de luz.....	384,00	C. N. DO TRABALHO	
PESSOAL CARVOEIRO		Idem, idem.....	250,00
Utensílios de Prot. Ocular.....	404,00	TESOURO NACIONAL	
VALORES EM TRANSIÇÃO		Obrig.º de Guerra.....	3.835,50
MATERIAL EM ESTOQUE		CONTRIBUIÇÕES DIVERSAS	
Saldo desta Conta.....	13.220,00	Saldo desta Conta.....	70.408,00
GASTOS DE INSTALAÇÃO		FORNECEDORES DE MATERIAL	
Saldo a Amortizar.....	2.385,20	Saldo de Diversos.....	4.773,20
VALORES MOBILIÁRIOS		EMPREENHEIROS DE OBRAS	
MÓVEIS E UTENSÍLIOS		Cia. Min. Met. Brasil "Cobrasil"	4.533,20
Saldo desta Conta.....	40.254,40	Cia. Bras. Carb. de Araranguá.....	240,00
APARELHAMENTO PORTUÁRIO		EMPREENHEIROS DE SERVIÇOS	
Pequenos Aparalhos.....	24.301,30	Saldo a Pagar.....	6.689,20
VALORES CONVERSÍVEIS		CREDORES DIVERSOS	
COMITENTES DE SERVIÇOS		Saldo desta Conta.....	116,00
Recetta a Arrecadar.....	138.177,80	CONTAS DE REGULARISAÇÃO	
VALORES PENDENTES		PRODUÇÃO DO PÓRTO	
COMITENTES DE SERVIÇOS		Saldo desta Conta	138.177,80
Recetta em Suspensão.....	99.641,20	Conversível.....	99.641,20
VALORES DE TERCEIROS		Pendente.....	237.819,00
Cota de Previdência a Arrecadar.....	447.202,70	FUNDOS DIVERSOS	
Beneficiários da Cota de Previdência.....	2.215,90	FUNDO DE CONSERV. E RENOVACÃO	
	449.418,60	Transferido a esta Conta.....	60.241,80
		Idem, idem.....	40.161,20
		FUNDO DE OBRAS NOVAS	
		Idem, idem.....	447.202,70
		CREDORES DE TERCEIROS	
		Beneficiários da Cota de Previdência.....	2.215,90
			449.418,60

As obras e instalações portuárias, pertencentes ao acervo do pórtio, não constam do presente balanço, em virtude de não haverem sido ainda entregues definitivamente, pela União, a esta Administração.

ADMINISTRAÇÃO DO PORTO DO RIO DE JANEIRO
Demonstração da Conta de resultado do Exercício de 1943

R E C E I T A	D E S P E S A
RENDA INDUSTRIAL	CUSTEIO INDUSTRIAL
Utilização do Porto.....	Utilização do Porto.....
Atracação.....	Atracação.....
	Capatazias Serviços Guindastes.....
Capatazias	Capatazias Outros Serviços.....
Importação estrangeira.....	Armazenagens.....
Exportação estrangeira.....	Transportes.....
Importação cabotagem.....	Suprimento Apararelamento Portuário.....
Exportação cabotagem.....	Serviços Acessórios.....
	Serviços Diversos.....
	33.528.666,50
Armazenagens	DESPESAS PATRIMONIAIS
Interna.....	Conservação de Imóveis.....
Externa.....	Conservação Outros Imóveis.....
	Conservação Instalações.....
Transportes	Conservação Apararelamento Portuário.....
Suprimento do Apararelamento Portuário.....	Conservação Outros Aparalhos.....
Serviços Acessórios.....	Conservação Equipamentos.....
Serviços Diversos.....	Despesas Patrimoniais Diversas.....
	2.804.197,20
RENDAS PATRIMONIAIS	DESPESAS EXTRAORDINÁRIAS
Armazens Externos.....	Pessoal sem dotação.....
Outros Imóveis.....	Diferenças de câmbio.....
Juros Diversos.....	Comissões.....
	Indenizações a Terceiros.....
	Diversas Despesas.....
	61.748,80
RENDAS EXTRAORDINÁRIAS	DESPESAS EVENTUAIS
Juros e Descontos.....	Despesas Eventuais Diversas.....
Comissões.....	Despesa Ordinária.....
Diferenças de Câmbio.....	
Reembolso de Serviços.....	23.412,60
Reembolso de Avarias.....	102,00
Multas Diversas.....	36.418.127,10
Diversas Rendas.....	RESULTADO ECONÔMICO
	Fundo Gratificação de Empregados
	10%.....
	Fundo de Reserva e Renovação
	20%.....
	Fundo de Obras Novas
	60%.....
	Fundo de Assistência Social
	10%.....
	2.041.122,10
RENDAS EVENTUAIS	38.459.249,20
Diversos.....	
	181.717,60
	546.136,60
	325.506,00
	8.069,80
	37.968,90
	71.809,30
	389,70
	15.795,00
	86.597,90
RENDAS PATRIMONIAIS	
Armazens Externos.....	
Outros Imóveis.....	
Juros Diversos.....	
	530.153,70
	453.363,90
	541.060,40
RENDAS EXTRAORDINÁRIAS	
Juros e Descontos.....	
Comissões.....	
Diferenças de Câmbio.....	
Reembolso de Serviços.....	
Reembolso de Avarias.....	
Multas Diversas.....	
Diversas Rendas.....	
	3.072.241,70
	6.830.645,50
	1.393.172,90
	2.549.199,30
	8.053.377,30
	7.668.794,30
	384.583,00
RENDAS PATRIMONIAIS	
Armazens Externos.....	
Outros Imóveis.....	
Juros Diversos.....	
	3.072.241,70
	6.830.645,50
	1.393.172,90
	2.549.199,30
	8.053.377,30
	7.668.794,30
	384.583,00
RENDAS EXTRAORDINÁRIAS	
Juros e Descontos.....	
Comissões.....	
Diferenças de Câmbio.....	
Reembolso de Serviços.....	
Reembolso de Avarias.....	
Multas Diversas.....	
Diversas Rendas.....	
	3.072.241,70
	6.830.645,50
	1.393.172,90
	2.549.199,30
	8.053.377,30
	7.668.794,30
	384.583,00
RENDAS PATRIMONIAIS	
Armazens Externos.....	
Outros Imóveis.....	
Juros Diversos.....	
	3.072.241,70
	6.830.645,50
	1.393.172,90
	2.549.199,30
	8.053.377,30
	7.668.794,30
	384.583,00
RENDAS EXTRAORDINÁRIAS	
Juros e Descontos.....	
Comissões.....	
Diferenças de Câmbio.....	
Reembolso de Serviços.....	
Reembolso de Avarias.....	
Multas Diversas.....	
Diversas Rendas.....	
	3.072.241,70
	6.830.645,50
	1.393.172,90
	2.549.199,30
	8.053.377,30
	7.668.794,30
	384.583,00
RENDAS PATRIMONIAIS	
Armazens Externos.....	
Outros Imóveis.....	
Juros Diversos.....	
	3.072.241,70
	6.830.645,50
	1.393.172,90
	2.549.199,30
	8.053.377,30
	7.668.794,30
	384.583,00
RENDAS EXTRAORDINÁRIAS	
Juros e Descontos.....	
Comissões.....	
Diferenças de Câmbio.....	
Reembolso de Serviços.....	
Reembolso de Avarias.....	
Multas Diversas.....	
Diversas Rendas.....	
	3.072.241,70
	6.830.645,50
	1.393.172,90
	2.549.199,30
	8.053.377,30
	7.668.794,30
	384.583,00
RENDAS PATRIMONIAIS	
Armazens Externos.....	
Outros Imóveis.....	
Juros Diversos.....	
	3.072.241,70
	6.830.645,50
	1.393.172,90
	2.549.199,30
	8.053.377,30
	7.668.794,30
	384.583,00
RENDAS EXTRAORDINÁRIAS	
Juros e Descontos.....	
Comissões.....	
Diferenças de Câmbio.....	
Reembolso de Serviços.....	
Reembolso de Avarias.....	
Multas Diversas.....	
Diversas Rendas.....	
	3.072.241,70
	6.830.645,50
	1.393.172,90
	2.549.199,30
	8.053.377,30
	7.668.794,30
	384.583,00
RENDAS PATRIMONIAIS	
Armazens Externos.....	
Outros Imóveis.....	
Juros Diversos.....	
	3.072.241,70
	6.830.645,50
	1.393.172,90
	2.549.199,30
	8.053.377,30
	7.668.794,30
	384.583,00
RENDAS EXTRAORDINÁRIAS	
Juros e Descontos.....	
Comissões.....	
Diferenças de Câmbio.....	
Reembolso de Serviços.....	
Reembolso de Avarias.....	
Multas Diversas.....	
Diversas Rendas.....	
	3.072.241,70
	6.830.645,50
	1.393.172,90
	2.549.199,30
	8.053.377,30
	7.668.794,30
	384.583,00
RENDAS PATRIMONIAIS	
Armazens Externos.....	
Outros Imóveis.....	
Juros Diversos.....	
	3.072.241,70
	6.830.645,50
	1.393.172,90
	2.549.199,30
	8.053.377,30
	7.668.794,30
	384.583,00
RENDAS EXTRAORDINÁRIAS	
Juros e Descontos.....	
Comissões.....	
Diferenças de Câmbio.....	
Reembolso de Serviços.....	
Reembolso de Avarias.....	
Multas Diversas.....	
Diversas Rendas.....	
	3.072.241,70
	6.830.645,50
	1.393.172,90
	2.549.199,30
	8.053.377,30
	7.668.794,30
	384.583,00
RENDAS PATRIMONIAIS	
Armazens Externos.....	
Outros Imóveis.....	
Juros Diversos.....	
	3.072.241,70
	6.830.645,50
	1.393.172,90
	2.549.199,30
	8.053.377,30
	7.668.794,30
	384.583,00
RENDAS EXTRAORDINÁRIAS	
Juros e Descontos.....	
Comissões.....	
Diferenças de Câmbio.....	
Reembolso de Serviços.....	
Reembolso de Avarias.....	
Multas Diversas.....	
Diversas Rendas.....	
	3.072.241,70
	6.830.645,50
	1.393.172,90
	2.549.199,30
	8.053.377,30
	7.668.794,30
	384.583,00
RENDAS PATRIMONIAIS	
Armazens Externos.....	
Outros Imóveis.....	
Juros Diversos.....	
	3.072.241,70
	6.830.645,50
	1.393.172,90
	2.549.199,30
	8.053.377,30
	7.668.794,30
	384.583,00
RENDAS EXTRAORDINÁRIAS	
Juros e Descontos.....	
Comissões.....	
Diferenças de Câmbio.....	
Reembolso de Serviços.....	
Reembolso de Avarias.....	
Multas Diversas.....	
Diversas Rendas.....	
	3.072.241,70
	6.830.645,50
	1.393.172,90
	2.549.199,30
	8.053.377,30
	7.668.794,30
	384.583,00
RENDAS PATRIMONIAIS	
Armazens Externos.....	
Outros Imóveis.....	
Juros Diversos.....	
	3.072.241,70
	6.830.645,50
	1.393.172,90
	2.549.199,30
	8.053.377,30
	7.668.794,30
	384.583,00
RENDAS EXTRAORDINÁRIAS	
Juros e Descontos.....	
Comissões.....	
Diferenças de Câmbio.....	
Reembolso de Serviços.....	
Reembolso de Avarias.....	
Multas Diversas.....	
Diversas Rendas.....	
	3.072.241,70
	6.830.645,50
	1.393.172,90
	2.549.199,30
	8.053.377,30
	7.668.794,30
	384.583,00
RENDAS PATRIMONIAIS	
Armazens Externos.....	
Outros Imóveis.....	
Juros Diversos.....	
	3.072.241,70
	6.830.645,50
	1.393.172,90
	2.549.199,30
	8.053.377,30
	7.668.794,30
	384.583,00
RENDAS EXTRAORDINÁRIAS	
Juros e Descontos.....	
Comissões.....	
Diferenças de Câmbio.....	
Reembolso de Serviços.....	
Reembolso de Avarias.....	
Multas Diversas.....	
Diversas Rendas.....	
	3.072.241,70
	6.830.645,50
	1.393.172,90
	2.549.199,30
	8.053.377,30
	7.668.794,30
	384.583,00
RENDAS PATRIMONIAIS	
Armazens Externos.....	
Outros Imóveis.....	
Juros Diversos.....	
	3.072.241,70
	6.830.645,50
	1.393.172,90
	2.549.199,30
	8.053.377,30
	7.668.794,30
	384.583,00
RENDAS EXTRAORDINÁRIAS	
Juros e Descontos.....	
Comissões.....	
Diferenças de Câmbio.....	
Reembolso de Serviços.....	
Reembolso de Avarias.....	
Multas Diversas.....	
Diversas Rendas.....	
	3.072.241,70
	6.830.645,50
	1.393.172,90
	2.549.199,30
	8.053.377,30
	7.668.794,30
	384.583,00
RENDAS PATRIMONIAIS	
Armazens Externos.....	
Outros Imóveis.....	
Juros Diversos.....	
	3.072.241,70
	6.830.645,50
	1.393.172,90
	2.549.199,30
	8.053.377,30
	7.668.794,30
	384.583,00
RENDAS EXTRAORDINÁRIAS	
Juros e Descontos.....	
Comissões.....	
Diferenças de Câmbio.....	
Reembolso de Serviços.....	
Reembolso de Avarias.....	
Multas Diversas.....	
Diversas Rendas.....	
	3.072.241,70
	6.830.645,50
	1.393.172,90
	2.549.199,30
	8.053.377,30
	7.668.794,30
	384.583,00

COMISSÃO DE MARINHA MERCANTE
Balanço Geral em 31 de dezembro de 1943

A T I V O		P A S S I V O		
	Cr\$	Cr\$		
DISPONIBILIDADES			EXIGIBILIDADES	
Caixa.....	13.275,70		Taxa Util. Pôrto.....	619,30
Banco do Brasil c/Dep. s Limite....	3.219.581,60		Taxa Prev. Marítima.....	488,50
Banco do Brasil c/Dep. c/Aviso Prévio	16.526.704,50		Taxa Prev. Portuária.....	6,50
Fundo para Despesas Subcomissões..	57.000,00	19.816.561,80	Dif. Taxa Dec.-lei n.º 3 595.....	361,60
			Taxas Diversas.....	57,90
			Taxa Estiva e Desestiva.....	3.315,70
IMOBILIZAÇÕES PERMANENTES			I. A. P. M.....	4.230,00
Bens Móveis da Comissão.....	344.466,70		Diferenças Fretes Cias. Pendentes....	11.628,20
Bens Móveis das Subcomissões.....	109.698,40		Diferenças Fretes Cias.....	41.008,80
Veículos.....	23.898,00		Taxas não Recolhidas.....	12.590,60
Biblioteca.....	5.103,00		Diferenças em Depósito.....	214.909,30
Biblioteca Subcomissões.....	1.170,00	484.336,10		
			NÃO EXIGÍVEL	
IMOBILIZAÇÕES TRANSITÓRIAS			Patrimônio.....	21.421.668,30
Financiamentos para Aquisições.....		1.260.000,00	RESERVAS	
			Reserva para Depreciações.....	88.563,80
REALIZÁVEL				21.799.448,50
Repartições Arrecadoras.....	214.909,30		CONTAS DE SUBVENÇÃO	
Subcomissões.....	10.050,70			
Devedores por Taxas não Recolhidas.	12.590,60			
Adiantamentos para Viagens.....	1.000,00	238.550,60		
		21.799.448,50		
CONTAS DE SUBVENÇÃO				
União c/Dotação.....	450.000,00			
Banco do Brasil c/Dep. s/Limite c/para				
Subv.....	664.375,80			
Subvenções Efetuadas.....	47.590.624,20	48.705.000,00	Dotação para Subvenções.....	48.705.000,00
		70.504.448,50		70.504.448,50

ESTRADA DE FERRO CENTRAL DO BRASIL

(Decreto-lei n. 3 306, de 24-5-1941)

Balanco da Receita e Despesa do Exercício de 1943

RECEITA		DESPESA				TOTAL	
ESPECIFICAÇÃO	TESOURARIA DA ESTRADA	REPARTIÇÕES FEDERAIS E ESTADUAIS	TOTAL	ESPECIFICAÇÃO	TESOURARIA DA ESTRADA	REPARTIÇÕES FEDERAIS E ESTADUAIS	TOTAL
	Cr\$	Cr\$	Cr\$		Cr\$	Cr\$	Cr\$
RECEITA PRÓPRIA				DESPESA PRÓPRIA			
RECEITA DOS TRANSPORTES:				CUSTEIO (Despesa Financeira)			
Viajantes.....	137.568.044,40	10.421.977,20	147.990.021,60	VERBA I — PESSOAL.....	198.507.000,20	—	198.507.000,20
Equipagens.....	30.589.295,80	17.266.770,90	47.856.066,70	VERBA II — MATERIAL.....	238.950.491,10	150.926,00	238.950.491,10
Admissões.....	7.211.913,60	333.933,50	7.545.847,10	VERBA III — SERVIÇOS DE TERCEIROS.....	9.370.164,10	130.729,60	9.700.893,70
Mercadorias:				VERBA IV — ENCARGOS DIVERSOS.....	16.998.846,60	297,00	16.999.143,60
Café.....	11.297.173,80	142.201,40	11.439.375,20	ORÇAMENTO DE RENOVACÕES E SUBSTITUIÇÕES:			
Merc. diversas.....	256.767.653,30	16.153.562,00	272.921.215,30	Pessoal.....	387.657,60	—	387.657,60
Percurso e Estadia de Carros e Vagões.....	1.355.756,80	—	1.355.756,80	Material.....	11.680.860,40	—	11.680.860,40
Adicional de 10% sobre Tarifas.....	30.811.237,80	607.251,00	31.418.488,80	ORÇAMENTO DA E. F. MARCÁ — C/LIQUIDAÇÃO:			
.....	475.651.075,00	44.925.696,00	520.576.771,00	(Déficit desta linha).....	553.849,30	—	553.849,30
RECEITA COMPLEMENTAR DOS TRANSPORTES:				INSUBSISTÊNCIAS ATIVAS.....	5.799,30	644.561,60	650.360,90
Aluguéis e Receitas de Carros Restaurantes.....	181.205,70	—	181.205,70	TOTAL DA DESPESA FINANCEIRA DE CUSTEIO.....	471.634.653,60	926.514,20	472.461.172,80
Armazenagens.....	3.141.243,60	5.992,50	3.147.236,10	INVERSÕES (Despesa Financeira)			
Comissões sobre Cobranças para Terceiros.....	423.906,10	—	423.906,10	ORÇAMENTO DE INVERSÕES:			
.....	3.746.355,40	5.992,50	3.752.347,90	Pessoal.....	61.279.015,00	—	61.279.015,00
RECEITA ACCESSÓRIA DOS TRANSPORTES:				Material.....	218.603.166,70	—	218.603.166,70
Rádio, Telégrafo e Telefônios.....	248.521,60	1.137,20	249.658,80	DECRETO-LEI N.º 4 001, de 7-1-42:			
Concessões.....	1.612.805,40	—	1.612.805,40	Pessoal.....	1.186.645,00	—	1.186.645,00
Venda de Material Inservível.....	1.558.905,10	—	1.558.905,10	Material.....	12.391.676,00	—	12.391.676,00
Fornecimento d'Água.....	33.778,10	—	33.778,10	OPERAÇÕES DIVERSAS:			
Fornecimento de Energia Elétrica.....	73.641,70	—	73.641,70	SERVIÇOS ANEXOS.....	63.576.441,60	—	63.576.441,60
Aluguéis de Imóveis.....	1.432.129,00	—	1.432.129,00	TÍTULOS A PAGAR.....	32.218.641,60	—	32.218.641,60
Receitas Diversas.....	6.862.001,40	12.725.847,70	19.587.849,10	95.795.083,20	—	95.795.083,20
.....	11.821.785,30	12.726.984,90	24.548.770,20	DEPÓSITOS DIVERSOS:			
RECEITA DOS TRABALHOS E FORNECIMENTOS A TERCEIROS.....	5.574.275,20	94.320,20	5.668.595,40	PESSOAL A PAGAR.....	22.320.583,30	—	22.320.583,30
RECEITA DE TÍTULOS.....	1.014,00	—	1.014,00	CONTAS A PAGAR.....	30.531.235,70	—	30.531.235,70
JUROS (Receita).....	8.473.737,30	—	8.473.737,30	TRAFEGO MÚTUO.....	54.054.795,80	—	54.054.795,80
ALUGUEIS DE MATERIAL RODANTE (Receita).....	989.143,10	—	989.143,10	CREDORES POR DEPÓSITOS.....	37.882.153,40	5.022.464,10	42.904.617,50
SERVIÇOS ANEXOS, C/RESULTADOS.....	11.431.837,70	—	11.431.837,70	CREDORES POR CAUCÕES EM DINHEIRO.....	4.605.718,40	—	4.605.718,40
.....	26.470.107,30	94.320,20	26.564.427,50	CAIXA DE APOSENT. E PENSÕES.....	31.997.802,30	—	31.997.802,30
TOTAL DA RECEITA PRÓPRIA.....	517.689.323,00	57.752.993,60	575.442.316,60	181.392.288,90	5.022.464,10	186.414.753,00

RECEITA		DESPESA					
ESPECIFICAÇÃO	TESOURARIA DA ESTADA	REPARTIÇÕES FEDERAIS E ESTADUAIS	TOTAL	ESPECIFICAÇÃO	TESOURARIA DA ESTADA	REPARTIÇÕES FEDERAIS E ESTADUAIS	TOTAL
	Cr:\$	Cr:\$	Cr:\$		Cr:\$	Cr:\$	Cr:\$
RECURSOS DIVERSOS:							
STIVENCÕES.....	54.976.473,00	—	54.976.473,00				
OPERAÇÕES DIVERSAS:							
CREDORES COM GARANTIA BANCÁRIA.....	17.991.104,30	—	17.991.104,30				
SERVIÇOS ALIENOS.....	58.316.377,30	—	58.316.377,30				
TÍTULOS A PAGAR.....	45.705.374,50	—	45.705.374,50				
	122.072.856,10	—	122.072.856,10				
DEPÓSITOS DIVERSOS:							
PESSOAL A PAGAR.....	30.983.810,20	—	30.983.810,20				
CONTAS A PAGAR.....	108.614.669,10	—	108.614.669,10				
TRÁFEGO MÚTUO.....	53.119.700,20	—	53.119.700,20				
CREDORES POR DEPÓSITOS.....	34.586.040,30	—	34.586.040,30				
CREDORES POR CAUÇÕES EM DINHEIRO.....	12.157.176,40	—	12.157.176,40				
CREDORES DIVERSOS.....	119.874,80	—	119.874,80				
CAIXA DE APOSENT. E PENSÕES.....	51.639.091,80	133.592,10	51.772.683,90				
	291.220.371,80	133.592,10	291.353.963,90				
SALDOS DO EXERCÍCIO DE 1942:							
CAIXA.....	12.270.734,90	—	12.270.734,90				10.082.955,40
ESTAÇÕES — C/CAIXA.....	1.031.082,50	—	1.031.082,50				3.917.274,10
RENDA EM TRÁNSITO.....	1.913.308,40	—	1.913.308,40				1.490.130,60
BANCOS.....	146.962.910,40	—	146.962.910,40				93.755.258,30
AGENTES RESPONSÁVEIS.....	8.308.752,90	—	8.308.752,90				23.271.922,60
DEPÓSITOS ESPECIAIS E CAUÇÕES.....	2.060.635,70	—	2.060.635,70				0.137.036,90
GOVERNO FEDERAL — C/EXERCÍCIOS ANTERIORES.....	—	66.001.008,80	66.001.008,80				207.524,40
GOVERNOS ESTADUAIS E MUNICIPAIS — C/EXERC. ANTERIORES.....	—	11.156.563,00	11.156.563,00				3.248.581,70
CONTAS DEVEDORAS DIVERSAS.....	34.629.344,80	—	34.629.344,80				3.848.581,70
	208.076.769,60	77.217.571,80	285.294.341,40				47.165.700,20
TOTAL GERAL.....	1.194.035.703,50	135.104.157,50	1.329.139.861,00				47.345.239,00
							4.348.830,30
							3.887.144,10
							4.000,00
							30.654.110,20
							1.873.641,50
							151.853.260,10
							129.155.179,20
							135.104.157,50
							1.329.139.951,00

SALDOS PARA O EXERCÍCIO DE 1944:

CAIXA.....	10.082.955,40
ESTAÇÕES, C/CAIXA.....	3.917.274,10
RENDA EM TRÁNSITO.....	1.490.130,60
BANCOS.....	93.755.258,30
BANCO DO BRASIL—C/CRÉDITO NO EXTERIOR.....	23.271.922,60
AGENTES RESPONSÁVEIS.....	0.137.036,90
TÍTULOS A RECEBER, CAUÇÕES.....	207.524,40
DEPÓSITOS ESPECIAIS E CAUÇÕES.....	3.248.581,70
GOVERNO FEDERAL — C/EXERCÍCIOS ANTERIORES.....	47.165.700,20
GOVERNO FEDERAL — C/EXERCÍCIO CORRENTE.....	47.345.239,00
GOVERNOS ESTADUAIS E MUNICIPAIS — C/EXERC. ANTERIORES.....	4.348.830,30
GOVERNOS ESTADUAIS E MUNICIPAIS — C/EXERCÍCIO CORRENTE.....	3.887.144,10
TÍTULOS DA DÍVIDA PÚBLICA.....	4.000,00
CONTAS DEVEDORAS DIVERSAS.....	30.654.110,20
DESPESAS ANTECIPADAS.....	1.873.641,50

TOTAL GERAL.....

ESTRADA DE FERRO CENTRAL DO BRASIL

(Decreto-lei n. 336, de 24-5-1941)

Demonstração da Receita e Despesa Industrial e do Resultado do Exercício, apurado no Balanço Geral de 31 de Dezembro de 1943

R E C E I T A

RECEITA DO EXERCÍCIO FERROVIÁRIO

RECEITA DOS TRANSPORTES

Viajantes.....	147.990.021,60
Mercadorias.....	272.921.215,30
Café.....	11.439.875,20
Animais.....	7.545.847,10
Percorso e Estadia de Carrros e Yagões.....	1.355.756,80
Encomendas.....	47.906.066,20
Adicional de 10% sobre Tarifas.....	31.418.488,80

RECEITA COMPLEMENTAR DOS TRANSPORTES

Comissão sobre Cobrança para Terceros.....	423.906,10
Aluguéis e Receitas de Carrros Restaurantes.....	181.205,70
Armazenagens.....	3.147.236,10

RECEITA ACESSÓRIA DOS TRANSPORTES

Concessões.....	1.612.808,40
Aluguéis de Próprios.....	1.432.129,00
Rádio, Telégrafo, e Telefôno.....	249.658,80
Fornecimento d'Água.....	33.778,10
Fornecimento de Energia Eléctrica.....	73.641,70
Venda de Material Inservível.....	1.558.905,10
Receitas Diversas.....	19.587.849,10

RECEITA ESTRANHA AO EXERCÍCIO FERROVIÁRIO

Juros de Cs/Correntes de Transportes de Minérios.....	351.353,70
Juros Bancários.....	5.327.401,10
Juros Diversos.....	2.794.982,50

RECEITA DE TÍTULOS

Juros de Títulos da Dívida Pública.....	1.014,00
---	----------

ALUGUÉIS DE MATERIAL RODANTE

.....	989.143,10
-------	------------

SERVIÇOS ANEXOS — C/RESULTADOS

.....	11.431.937,70
-------	---------------

RECEITA DOS TRABALHOS E FORNECIMENTOS A TERCEIROS

Trabalhos.....	1.379.128,80
Fornecimentos.....	4.289.466,60

PROVISÕES INDUSTRIAIS

.....	11.395.742,00
-------	---------------

LUCROS DIVERSOS

.....	48.103.335,70
-------	---------------

TRANSPORTES EM SERVIÇOS DA ESTRADA (*)

.....	634.941.394,30
-------	----------------

D E S P E S A

CUSTEIO INDUSTRIAL

CUSTEIO DO EXERCÍCIO FERROVIÁRIO

I. Via Permanente e Edifícios	
Contas 2.100 a 2.127	
Pessoal.....	31.256.049,90
Material.....	42.453.683,10
	73.709.733,00

II. Conservação do Material Rodante e Flutuante

Contas 2.200 a 2.212	
Pessoal.....	32.734.625,90
Material.....	51.752.074,30
	84.486.700,20

III. Tráfego (Seccção Commercial)

Conta 2.300	
Pessoal.....	2.578.892,10
Material.....	233.798,40
	2.812.690,50

IV. Movimento ()**

Contas 2.300 a 2.429	
Pessoal.....	91.561.456,00
Material.....	190.110.062,70
	281.671.518,70

V. Administração Central

Contas 2.500 a 2.512	
Pessoal.....	28.475.636,50
Material.....	44.484.272,40
	72.959.908,90

DESPESA ESTRANHA AO EXERCÍCIO FERROVIÁRIO

Contas 3.101, 3.116 e 3.117.....	19.094.850,50
----------------------------------	---------------

.....	534.735.401,80
.....	100.205.992,50

RESULTADO DO EXERCÍCIO.....

.....	634.941.394,30
-------	----------------

(*) Valor incluído na despesa (Compensação)

(**) Custo do tração, inclusive despesa de combustivel

ESTRADA DE FERRO CENTRAL DO BRASIL

(Decreto-lei n.º 3 306 de 24-5-1941)

Balanco Geral do Ativo e Passivo em 31 de dezembro de 1943

A T I V O		P A S S I V O	
	Cr-\$		Cr-\$
INVESTIMENTOS			
LINHAS FÉRREAS E SEU APARELHAMENTO			
Via Permanente e Edifícios			
Linhas.....	582.366.852,90		
Livros e Instrumentos de Engenharia.....	465.520,10		
Terenos para fins de Transportes.....	331.644,70		
Preparo do leito.....	44.157.012,90		
Túneis e Galerias.....	36.155.321,30		
Viadutos, Pontes, Pontilhões e Boeiros.....	51.922.817,40		
Dormentes.....	4.835,40		
Trilhos e acessórios.....	35.314,30		
Aparelhos de Mudança de Via.....	2.040,00		
Assentamento de Dormentes, Trilhos, etc.....	14.403.417,00		
Cercas e Muros Divisórios.....	22.222.534,80		
Edifícios e Dependências.....	217.827.274,80		
Caixas d'Água, e suas Instalações.....	5.267.471,90		
Depósitos de Combustíveis e suas Instalações.....	494.520,30		
Armazens, Cais e Dêcas.....	18.500,00		
Linhas Telefônicas, Telefônicas e Seletivas.....	6.808.954,30		
Instalações de Sinais.....	21.824.517,10		
Instalações de Rádio Elétricas.....	1.129.284,30		
Instalações Transmissoras e Distribuidoras de Energia Elétrica.....	4.021.235,00		
Máquinas para Via Permanente.....	1.297.625,50		
Ferramentas, Utensílios para Via Permanente.....	862.744,10		
Despesas Diversas para a Linha.....	189.012.926,20		
Máquinas para Obras.....	52.878.222,50		
Máquinas para Estações e Subestações de Energia Elétrica.....	4.990,00		
Móveis e Utensílios.....	21.022.699,60		
Obras de Prolongamento de Cabo Frio a Rio Dourado	3.851.188,90		
Material Rodante e Flutuante			
Locomotivas a Vapor.....	142.297.580,00		
Locomotivas Elétricas.....	10.884.032,70		
Automotrizes.....	12.056.622,30		
Vagões.....	192.826.233,40		
Carros.....	61.853.436,30		
Material Flutuante.....	6.896,70		
Material Rodante e Flutuante para o Serviço da Estrada.....	7.799.952,20		
Material Auxiliar do Tráfego.....	1.183.009,20		
Senhoventes.....	11.963,00	1.707.949.221,70	
IMOVEIS ESTRANHOS AO SERVIÇO FERROVIÁRIO			
Ofiina Trajano de Medeiros.....	9.483.783,30		
Fazenda de Mambucaba.....	2.344.790,70		
Fazenda do Riachão.....	1.228.553,30		
Horto Florestal de Calaboca.....	154.248,90	13.211.376,20	
TÍTULOS DA DÉVIDA PÚBLICA.....		28.000,00	1.721.188.597,90
		PATRIMÔNIO	
		PATRIMÔNIO DA UNIÃO — E. F. C. B.	
		Em 31-12-1942..... 2.191.000.639,90	
		Variação para mais em 1943..... 201.671.204,20	
		Estrada de Ferro Marié, C/Patrimônio..... 34.029.095,90	
		2.426.700.940,00	
		RESPONSABILIDADES COM GARANTIAS ESPECIAIS	
		CREDORES COM GARANTIA BANCÁRIA..... 17.991.104,30	
		RESPONSABILIDADES CORRENTES	
		TÍTULOS A PAGAR..... 57.546.732,90	
		PESSOAL A PAGAR..... 31.045.951,50	
		CONTAS A PAGAR..... 108.392.903,40	
		TRÁFEGO MÚTUO..... 2.279.521,00	
		CREDORES POR DEPÓSITOS..... 56.412.052,80	
		CREDORES POR CAUÇÕES EM DINHEIRO..... 11.083.197,90	
		CREDORES DIVERSOS..... 12.361.774,10	
		CAIXAS DE APOSENTADORIA E PENSÕES..... 20.109.290,10	
		299.231.423,70	
		LUCROS DIFERIDOS	
		PROVISÃO PARA RISCOS DIVERSOS..... 2.118.772,80	
		2.746.042.241,80	

VALORES DISPONÍVEIS

CAIXA

Tesouraria Geral.....	10.082.955,40
Estrada de Ferro Maricá — C/Caixa.....	248.553,60
ESTACÕES — C/CAIXA.....	3.939.077,40
RENTA EM FRÂNSITO.....	1.499.130,60
RANCOS.....	94.511.637,90
	<u>110.281.354,90</u>

VALORES REALIZÁVEIS

AGENTES RESPONSÁVEIS.....	10.119.386,40
MATERIAIS NOS ALMOXARFADOS E DEPÓSITOS.....	215.487.578,50
MATERIAIS EM TRÂNSITO.....	35.671.453,50
OBRAS EM ANDAMENTO.....	459.474.597,80
TÍTULOS A RECEBER.....	207.524,40
DEPÓSITOS ESPECIAIS E CAUÇÕES.....	27.120.654,30
BENS EM PODER DE TERCEIROS.....	4.525.538,60
RECEITA A RECEBER — MARICÁ.....	104.967,40
GOVERNO FEDERAL	
C/Transportes.....	91.907.306,70
C/Fornecimentos.....	4.350.666,10
	<u>96.257.972,80</u>

GOVERNOS ESTADUAIS E MUNICIPAIS

C/Transportes.....	7.378.594,00
C/Fornecimentos.....	2.497.216,90
	<u>9.875.810,90</u>
CONTAS DEVEDORAS DIVERSAS.....	53.678.161,90
	<u>912.523.646,00</u>

VALORES DIFERIDOS E AMORTIZÁVEIS

DESPESAS ANTECIPADAS.....	2.048.641,50
	<u>2.746.042.240,80</u>

ATIVO DE COMPENSAÇÃO

TÍTULOS RECEBIDOS EM CAUÇÃO.....	12.494.357,10
BENS DE TERCEIROS.....	8.174,60
BANCO DO BRASIL — C/CAUÇÃO.....	16.275.000,00
C/CORRENTES — C/Receita a Liquidar.....	7.142.600,80
CONTAS DEVEDORAS — C/Receita a Liquidar.....	255.640,10
CONTRATOS DE OBRAS E CONSTRUÇÕES.....	21.094.634,40
RESPONSÁVEIS POR ADIANTAMENTOS.....	6.162.480,20
ESTRADA DE FERRO MARICÁ — c/Compensação.....	4.564.887,90
	<u>67.997.775,10</u>

PASSIVO DE COMPENSAÇÃO

CREDORES POR CAUÇÕES EM TÍTULOS.....	12.494.357,10
CREDORES DOS BENS DE TERCEIROS.....	8.174,60
ADIANTAMENTOS A COMPROVAR.....	6.162.480,20
DEPÓSITOS CAUCIONADOS.....	16.275.000,00
GARANTIAS DIVERSAS.....	21.094.634,40
RECEITA A LIQUIDAR.....	7.398.240,90
ESTRADA DE FERRO MARICÁ — c/Compensação.....	4.564.887,90
	<u>67.997.775,10</u>

2.814.040.015,90

2.814.040.015,90

2.746.042.240,80

LOIDE BRASILEIRO
PATRIMÔNIO NACIONAL

Demonstração da Conta de Lucros e Perdas em 31 de dezembro de 1943

D É B I T O			C R É D I T O		
	Cr\$	Cr\$		Cr\$	Cr\$
EXERCÍCIOS ANTERIORES			EXERCÍCIOS ANTERIORES		
Custeios Diversos.....		9.321.408,90	Receitas Diversas.....		2.386.293,60
EXERCÍCIO CORRENTE			EXERCÍCIO CORRENTE		
Custeio de Vapores.....	261.068.009,50		Receita de Vapores.....	380.147.451,80	
Obras e Reparos.....	77.722.251,80		Receitas Diversas.....	11.782.610,50	
Custeio de Tráfego.....	25.435.138,20		Diques e Oficinas.....	10.220.725,90	402.150.788,20
Custeio de Administração.....	15.111.850,30				
Custeios Diversos.....	18.212.615,30				
Questões Judiciais.....	246.845,20				
Sinistro de Vapores.....	618.857,10	398.415.567,40			
Superavit.....		36.800.105,50	Subvenção.....		40.000.000,00
		<u>444.537.081,80</u>			<u>444.537.081,80</u>

LOIDE BRASILEIRO

Patrimônio Nacional

Balanço Geral em 31 de dezembro de 1943

A T I V O		P A S S I V O	
	Cr\$	Cr\$	Cr\$
IMOBILIZADO			
Móveis e Utensílios.....	4.430.153,60		
Material Acessório.....	3.038.887,80		
Máquinas, Ferramentas e Acessórios.....	20.507.243,10		
Imóveis.....	21.761.862,80		
Material Flutuante.....	452.681.366,80	504.428.514,10	
DISPONÍVEL			
Caixa.....	685.233,40		
Agências Nacionais.....	4.327.869,40		
Agências Estrangeiras.....	31.871.552,00		
Bancos e Correspondentes.....	126.882.872,60	163.767.527,40	
REALIZÁVEL			
Curto Prazo:			
Diversos Responsáveis.....	136.783,70		
Material em Trânsito.....	7.666.000,10		
Valores Pertencentes à Empresa.....	10.822.837,80		
Combustíveis.....	11.881.857,80		
Agências e Fretes.....	15.532.455,20		
Almoxarifados.....	32.585.181,90	78.625.216,50	
Longo Prazo:			
Pretes a Receber.....	156.188,00		
Governos Estaduais.....	172.232,50		
Agências Nacionais.....	341.703,30		
Aviaria Grossa de Vapores.....	2.010.105,60		
Agências Estrangeiras.....	3.212.038,20		
Diversos Responsáveis.....	3.529.809,10		
Contas Correntes Gerais.....	9.980.350,50		
Valores em Depósito.....	10.385.486,30		
Devedores Diversos.....	20.533.922,40		
Governo Federal e Transportes.....	48.363.583,50		
Governo Federal e Diversos.....	57.666.078,40		
Prejuízos por danos de guerra a recuperar.....	51.735.087,30		
Navios sob contrato de retrovenda.....	93.177.000,00	379.888.821,60	
LIQUIDAÇÃO PENDINGE			
Liquidação antecipada de vencimentos.....			
Diversos Responsáveis.....	270.509,40		
Aviaria Grossa de Vapores.....	1.387.697,90		
Contas de Liquidação Duvidosa.....	4.579.738,30		
Prejuízos por danos de guerra a recuperar.....	19.428.293,80		
	517.009.705,40	542.675.944,80	
COMPENSAÇÃO			
Contratos.....			30,00
Devedores por Empréstimos de Bens.....	60.000,00		15.884,90
Créditos a Utilizar.....	413.000,00		20.000,00
Bens de Terceiros.....	436.884,90		60.000,00
Devedores por Contas em Cobrança.....	583.684,70		401.000,00
Títulos recebidos em caução.....	865.000,00		413.000,00
Devedores por Cauções de Terceiros.....	7.152.379,00		583.684,70
Devedores por Títulos Cauccionados.....	10.798.937,80		865.000,00
Devedores por Arrendamento de Bens.....	212.103.641,60		7.152.379,00
		232.413.558,00	10.798.937,80
			55.906.200,00
			156.197.441,60
			232.413.558,00
			1.823.174.365,90
			1.590.760.807,90
			30,00
			15.884,90
			20.000,00
			60.000,00
			401.000,00
			413.000,00
			583.684,70
			865.000,00
			7.152.379,00
			10.798.937,80
			55.906.200,00
			156.197.441,60
			232.413.558,00
			1.823.174.365,90
			1.590.760.807,90
			30,00
			15.884,90
			20.000,00
			60.000,00
			401.000,00
			413.000,00
			583.684,70
			865.000,00
			7.152.379,00
			10.798.937,80
			55.906.200,00
			156.197.441,60
			232.413.558,00
			1.823.174.365,90
			1.590.760.807,90

1.398.964.646,70

MINISTÉRIO DA VIAÇÃO E OBRAS PÚBLICAS
RÉDE VIAÇÃO PARANÁ SANTA CATARINA

EXERCÍCIO DE 1943

Receita e Despesa

(Contas da Gestão)

RECEITA		DESPESA	
RECEITA DO EXERCÍCIO FERROVIÁRIO		CUSTEIO DO EXERCÍCIO FERROVIÁRIO	
	Cr\$		Cr\$
I. Receita de transportes.....	102.434.851,10	Administração Central.....	6.960.416,80
II. Receita complementar dos transportes.....	4.513.799,50	Tráfego.....	16.961.199,20
III. Receita acessória dos transportes.....	747.920,10	Via Permanente.....	14.966.693,80
	107.696.570,70	Locomoção.....	36.230.574,00
			75.118.883,80
LUCRO DO EXERCÍCIO FERROVIÁRIO.....	32.577.686,90	Lucro d'este exercício.....	32.577.686,90
Arrendamento de próprios.....	126.329,30		107.696.570,70
Arrendamentos diversos.....	48.000,00	Despesas de empreendimentos diversos.....	825.125,20
Receita de títulos.....	10.000,00	Despesas de trabalhos e fornecimentos a terceiros.....	1.451.091,60
Juros.....	1.023.829,50	Despesas não especificadas.....	126,60
Receita de empreendimentos diversos.....	1.744.762,30	Saldo credor.....	35.621.800,10
Subvenções.....	12.000,00		
Receitas de trabalhos e fornecimentos a terceiros.....	1.779.776,60		
Receitas não especificadas.....	570.758,90		
	37.898.143,50		37.898.143,50

Balauço Econômico do Exercício de 1943

DÉBITO		CRÉDITO	
	Cr\$		Cr\$
Receitas.....	107.696.570,70	Despesas.....	75.118.883,80
Receitas de Serviços Anexos.....	1.744.762,30	Despesas de Serviços Anexos.....	825.125,20
Receitas Patrimoniais.....	225.000,00	Despesas Administrativas.....	2.075,90
Receitas Administrativas.....	18.292,60	Despesas Diversas.....	1.451.218,20
Receitas Diversas.....	3.575.694,30	Despesa Total do Exercício.....	77.397.303,10
Receita Total do Exercício.....	113.260.319,90		
Receitas de Exercícios Anteriores.....	666.992.983,70	Despesas de Exercícios Anteriores.....	603.747.566,90
Superveniências Ativas.....	2.898.286,00	Insustitências Ativas.....	42.434,30
Insustitências Passivas.....	5.194,10	Superveniências Passivas.....	168.883,80
	669.896.463,80		603.958.885,00
			681.356.188,10
		SALDO.....	101.800.595,60
	783.156.783,70		783.156.783,70

Contas de Lucros e Perdas

DÉBITO		CRÉDITO	
	Cr\$		Cr\$
Superveniências passivas.....	168.883,80	Saldo anterior.....	6.982.805,40
Insustitências ativas.....	42.434,30	Saldo credor das contas de gestão.....	35.621.800,10
Perdas Diversas.....	2.075,90	Lucros na venda de bens patrimoniais.....	225.000,00
Lucros — Reservas para aumentos e melhoramentos.....	32.000.000,00	Doações.....	18.292,60
	32.213.394,00	Superveniências ativas.....	2.898.286,00
	13.537.984,20	Insustitências passivas.....	5.194,10
SALDO.....	45.751.378,20		45.751.378,20

SERVIÇO DE NAVEGAÇÃO DA AMAZÔNIA E DE ADMINISTRAÇÃO DO PORTO DO PARÁ

Resultado do Exercício de 1943

	RECBEITA	DESPESA	SALDO	DEFFIC
Serviço de Navegação.....	22.652.683,10	33.373.030,00	—	10.720.346,90
Resultado Acórdio R. D. C. — Transportes.....	3.905.999,60	—	3.905.999,60	—
Serviço Portuários.....	26.558.682,70	33.373.030,00	—	6.814.347,30
Serviços D. e Oficinas.....	16.894.238,10	10.792.634,00	6.101.604,10	—
Recbeita e Despesa Diversas.....	2.072.406,30	1.759.614,10	312.792,20	—
	5.769.632,10	4.938.425,10	831.207,00	—
Auxílio do Governo.....	51.294.959,20	50.863.703,20	431.256,00	—
	4.500.000,00	—	4.500.000,00	—
TOTAL.....	55.794.959,20	50.863.703,20	4.931.256,00	—

Balanco Geral em 31 de dezembro de 1943

A T I V O		P A S S I V O	
	Cr\$		Cr\$
ATIVO FIXO		PATRIMÔNIO LÍQUIDO	
Frota de Navegação.....	19.343.878,50	Fazenda Nacional e patrimônio	
Material Flutuante Diverso.....	3.143.604,30	Saldo do exercício anterior.....	34.179.518,10
Bens Imóveis.....	11.314.404,70	Acréscimo proveniente da construção de um Dique	
Bens Imóveis (em Construção).....	7.946.813,40	Sêco.....	4.201.734,70
Bens Móveis.....	6.898.997,90	Resultado positivo das operações do presente exer-	
Bens Semoventes.....	1.000,00	cício.....	4.931.256,00
Instalações de Rádio — Telegrafia.....	399.837,40	Reserva para depreciações.....	6.109.570,30
ATIVO REALIZÁVEL A CURTO PRAZO	49.048.536,20	Reserva para Seguros.....	3.279.897,30
Agentes Responsáveis.....	79.826,50	Ajuste de Estoques.....	90.447,40
Diversos Devedores.....	8.067.576,20	Fundo de Previdência Social.....	4.403,60
Serviços Oficiais (conta a receber).....	2.752.362,10	EXIGIBILIDADES A CURTO PRAZO	
Material em Depósito — SNAPP.....	15.066.916,70	Crédito Especial (decreto-lei n.º 4 558-A).....	21.558.335,00
R D C.....	1.848.731,50	Depósito de Terceiros.....	975.295,20
ATIVO DISPONÍVEL	27.815.413,00	Fornecimento de materiais e mercadorias.....	5.769.167,80
Caixa.....	466.539,00	Fornecimento de Gado.....	87.656,20
Banco.....	16.291.336,00	Fornecimento de Lenha.....	457.624,50
Valores em Trânsito.....	470.222,00	Diversos Credores.....	9.279.839,40
Apólices Federais (Valor Nominal).....	15.700,00	EXIGIBILIDADES A LONGO PRAZO	
RESULTADOS PENDENTES	17.243.797,00	Promissórias.....	500.000,00
Despesas Diferidas.....	4.894.388,60	Diversos Credores.....	5.314.101,60
Despesas Antecipadas.....	54.597,10	RESULTADOS PENDENTES	
Débitos em Suspensão.....	93.475,30	Recbeita Diferidas.....	2.300.301,50
COMPENSAÇÕES	99.150.207,20	Créditos em Suspensão.....	110.958,60
Efeitos em Cobrança.....	1.008.055,30	COMPENSAÇÕES	
Garantias Diversas.....	100.000,00	Cobranças.....	1.008.055,30
Depósitos e Garantias de Fianças.....	54.427,60	Caucões.....	100.000,00
		Fianças Funcionais.....	54.427,60
			1.162.482,90
			100.312.690,10


SERVIÇO DE NAVEGAÇÃO DA BACIA DO PRATA
Demonstração do resultado do Exercício de 1943

D É B I T O			C R É D I T O		
	Cr\$	Cr\$		Cr\$	Cr\$
Férias.....	48.574,10		Receita de Embarcações.....	4.300.883,50	
Obras e Reparos.....	141.636,70		Diferença de Câmbio.....	47.383,20	
Soldadas.....	754.929,30		Receita Eventual.....	31.697,20	
Prêmios de Seguros.....	27.726,00		Juros e Descontos.....	23.463,10	
Encargos de Agências.....	365.103,90		Subvenções.....	2.000.000,00	6.403.427,00
Custeio de Embarcações.....	1.953.927,30				
Encargos Diversos.....	313.200,70				
Sinistros e Avarias.....	27.865,80				
Armazenagem de Combustível.....	12.107,10	3.645.080,90			
Resultado do Exercício de 1943....		2.758.346,10			
		<u>6.403.427,00</u>			<u>6.403.427,00</u>

SERVIÇO DE NAVEGAÇÃO DA BACIA DO PRATA
Balanco Geral em 31 de dezembro de 1943

A T I V O			P A S S I V O		
	Cr\$	Cr\$		Cr\$	Cr\$
VALORES IMOBILIZADOS			EXIGIBILIDADE		
Material Flutuante.....	13.176.987,00		Depósitos e Fianças.....	10.122,00	
Imóveis.....	114.000,00		Contratos de Construções, Obras e Reparos.....	108.734,00	
Móveis e Utensílios.....	88.159,90	13.379.146,90	Credores Diversos.....	187.726,90	
			Contas Correntes Gerais.	159.029,70	
VALORES REALIZÁVEIS			Agências.....	2.587,90	468.200,50
Almoxarifado.....	684.181,00		CONTAS PATRIMONIAIS		
Combustíveis.....	696.290,50		Patrimônio.....	13.229.954,50	
Contas Correntes Gerais..	156.538,80		Resultado do Exercício...	2.758.346,10	15.988.300,60
Devedores Diversos.....	130.132,40				
Agências.....	484.232,60	2.151.375,30			
VALORES DISPONÍVEIS					
Caixa.....	55.133,90				
Bancos.....	870.845,00	925.978,90			
		<u>16.456.501,10</u>			<u>16.456.501,10</u>

AUTARQUIAS DE INTERVENÇÃO ECONÔMICA



MINISTÉRIO DA AGRICULTURA
COMISSÃO EXECUTIVA DOS PRODUTOS DE MANDIOCA
 Demonstração da conta resultado do Exercício de 1943

RECEITA ORDINÁRIA	DESPESA ORDINÁRIA
Cr\$ TRIBUTÁRIA: Total da arrecadação até 31-12-43 correspondente à Taxa de 10%..... 6.826.960,00 PATRIMONIAL: Juros sobre o saldo da Comissão no Banco do Brasil até 31/12/43..... 44.822,50 <hr style="width: 100%;"/> 6.871.782,50	Cr\$ I PESSOAL Saldo desta conta..... 110.915,80 II MATERIAL PERMANENTE Saldo desta conta..... 4.602,00 Existência conf. inventário... 4.602,00 III MATERIAL DE CONSUMO Saldo desta conta..... 29.444,70 Existência conf. inventário... 21.677,00 4.767,70 IV SERVIÇOS DE TERCEIROS Saldo desta conta..... 34.569,80 V ENCARGOS DIVERSOS Saldo desta conta..... 35.067,80 Resultado Líquido do Exercício..... 6.686.461,40 <hr style="width: 100%;"/> 6.871.782,50

MINISTÉRIO DA AGRICULTURA
COMISSÃO EXECUTIVA DOS PRODUTOS DE MANDIOCA
 Balanço Geral em 31 de dezembro de 1943

A T I V O	P A S S I V O
BANCO DO BRASIL — c/movimento Saldo desta conta em 31/12/43, referente à arrecadação da taxa de 10%..... 6.691.225,00 BANCO DO BRASIL — c/Empréstimos Industriais Saldo desta Conta em 31/12/43..... 20.013.000,00 CONTRATOS INDUSTRIAIS Importância paga à Fabr. Caldeiras "Ciclope" por conta contrato fabricação, montagem e instalação 4 destilarias alcool mandioca no Est. do Rio de Janeiro..... 7.952.000,00 INSTALAÇÕES INDUSTRIAIS Valor no contrato com a Fabr. Caldeiras "Ciclope"..... 15.904.000,00 CONSTRUÇÕES INDUSTRIAIS Valor do contrato com Cavalcanti, Junqueira S/A..... 10.202.000,00 MÓVEIS E UTENSÍLIOS Valor do material permanente, conforme inventário procedido em 31/12/43..... 4.602,00 MATERIAL EM "STOCK" Valor do material de consumo, conf. inventário procedido em 31/12/43..... 24.677,00 ADIANTAMENTOS Saldo desta Conta..... 2.287,40 <hr style="width: 100%;"/> 60.793.791,40	EMPRÉSTIMOS INDUSTRIAIS Banco do Brasil c/Cmp. Industriais Valor desta conta, referente ao empréstimo destinado à construção e instalação de 4 destilarias para alcool de mandioca no Est. do Rio de Janeiro. 28.000.000,00 CONTRATOS INDUSTRIAIS Valor desta conta, referente aos contratos desta Comissão com a Fabr. Caldeiras Ciclope e Cavalcanti, Junqueira S/A... 26.106.000,00 CREDORES DIVERSOS Inst. Pensão Aposentadoria Servidores do Estado..... Cr\$ 831,25 Tesouro Nacional — Contr. Guerra..... Cr\$ 498,75 1.330,00 LUCROS E PERDAS Resultado Líquido que passa para o exercício de 1944..... 6.686.461,40 <hr style="width: 100%;"/> 60.793.791,40

INSTITUTO DO AÇÚCAR E DO ALCOOL

Demonstração da conta "Lucros e Perdas" no Exercício de 1943

D É B I T O		C R É D I T O	
	Cr\$		Cr\$
CONTAS CORRENTES		CONTAS CORRENTES	
Débitos incobráveis de ex-funcionários exonerados e falecidos.....	3.925,10	Diferença de Preço de Açúcar Extra-Limite do Estado do Rio — Safra 1942/43.....	180.000,00
Bonificação-Cota-Abastecimento-S. Paulo .	10.400,00	Exportação de 100.000 scs. de açúcar Cristal-p/c/Usineiros de Pernambuco-Estado do Rio — Safra 1941/42.....	26.179,50
Diversos.....	1.790,10	Diversos.....	555,50
Imposto de Consumo-Bahia-S/Açúcar da Cota do Distrito Federal.....	35.672,40		206.735,00
Exportação de 50.000 scs. de açúcar-Venda da Cia. Ind. e Agrícola Magalhães — Safra — 1941/42.....	45.655,00	AÇÚCAR c/ DESPESAS — SAFRA 1942/43	
Redistribuição de Saldos de Produção do Estado do Rio — Safra 1942/43.....	1.130.136,00	Prêmios de Seguros — Recife — Safra 1942/43 — Saldo Credor.....	8.084,30
Restaurante do I. A. A. — Saldo devedor líquido do movimento ref. a 1943.....	143.966,10	ANUÁRIO AÇUCAREIRO	
Stand Canavieiro da Exposição Agro-Pecuária de Ubá.....	4.500,00	Recebimentos Diversos.....	679,00
Surraco Cantera — Convenio do Uruguai.....	49.794,70		
	1.425.839,40	EXPORTAÇÃO DE AÇÚCAR DO EXTRA-LIMITE	
AÇÚCAR c/ DESPESAS — SAFRA 1942/43		Diversas Despesas — Recife — Safra 1940/41.....	84.257,50
Despesas diversas a cargo do I. A. A. ref. à Safra 1942/43.....	458.306,50	JUROS	
Contribuição do I. A. A. na compra de açúcar para Matéria Prima para as Distilarias Centrais-Recife-Safra 1942/43.....	1.839.739,40	Saldo líquido credor.....	1.307.143,50
Bonificação e encargos por conta de excessos de açúcar — Campos — Safra 1941/42.....	5.592.835,30	REVISTA BRASIL AÇUCAREIRO	
Bonificação e Encargos p/conta do Financiamento de Açúcar — Recife — Safra 1942/43.....	2.473.178,00	Recebimentos Diversos.....	53.452,60
Despesas — Cota Extra-limite — Campos — Safra — 1941/43.....	6.736,30	SOBRAS E QUEBRAS DE AÇÚCAR	
	10.370.795,50	Recife — Safra — 1940/41.....	12.000,00
ANUÁRIO AÇUCAREIRO		VENDAS DE AÇÚCAR	
Seção de Publicidade — Ano de 1943.....	6.734,30	Campos-Cota-Extra-Cristal — Safra 1941/42.....	1.140.102,60
BONIFICAÇÕES S/AÇÚCAR		Campos-Cota-Extra-Cristal-Cota de Reajustamento-30.000 scs. — Safra 1941/42	1.323.000,00
Banguelzeiros e Fornecedores de Cana-Alagoas — Safra 1942/43.....	66.192,90	Campos-Cota-Extra-Cristal — Cota de Alagoas — Safra 1941/42.....	4.787.250,00
Bonificação de Cr\$ 9,00 p/saco de açúcar-Usineiros de Sergipe-Safra 1942/43.....	1.862.100,00		7.250.352,60
	1.928.292,90	LÍQUIDO DEVEDOR	
COMISSÕES		Das despesas e outros encargos mencionados na presente demonstração que se debita à conta — "Taxa de Açúcar de Usina".....	19.467.933,90
Saldo Devedor.....	883.781,70		
Despesas Judiciais.....	510,00		
ESTAMPILHAS			
Saldo Devedor.....	27.387,70		
PORTES E TELEGRAMAS			
Dispendido com portes aéreos e registrados e com telegramas durante o ano de 1943.....	416.808,00		
PRÊMIOS E DEMAIS DESPESAS DE SEGUROS			
Saldo Devedor.....	74.463,00		
RESERVA PARA DEPRECIACOES			
Sede do Instituto e Delegacias Regionais..	465.305,20		
REVISTA BRASIL AÇUCAREIRO			
Valor das despesas do ano de 1943.....	95.925,70		
VENDAS DE AÇÚCAR			
Recife-safra-1942/43.....	316.672,00		
DIVERSAS DESPESAS			
Despesas autorizadas pelo I. A. A. baseadas na arrecadação de Sobre-taxas.....	1.069.313,80		
DESPESAS ORÇAMENTÁRIAS			
Pagamento até 31-12-43			
Verba 1.ª Pessoal.....	8.713.318,90		
Verba 2.ª Material... ..	2.782.901,40		
Menos: — Vr. de estoque de material de escritório-Sede que passa para 1944.....	187.411,10	2.595.490,30	11.308.809,20
		28.390.638,40	28.390.638,40

INSTITUTO DO AÇÚCAR E DO ALCOOL — Balanço Geral em 31 de dezembro de 1943

ATIVO		PASSIVO	
	Cr\$		Cr\$
ATIVO FIXO		FUNDOS ACUMULADOS	
Biblioteca do Instituto.....	93.524,50	Arrecadações Diversas.....	10.672.331,50
Construção de Distilarias-Ponte Nova.....	11.584.450,80	Taxa de Açúcar de Usina.....	232.353.514,10
Distilarias Centrais-Custo de		Taxa de Açúcar de Engenho.....	7.281.164,10
Instalação — Anexo		Taxa Complementar de Açúcar de Engenho Beneficiado ou Refinado.....	136.103,90
Bahia— Santo Amaro.....	8.759.702,00	Taxa de Estatística.....	1.276.864,80
Estado do Rio de Janeiro.....	23.209.354,10	Taxa S/Alcool.....	27.086.317,30
Presidente Vargas — Recife.....	28.330.418,00	Taxa S/Aguardante.....	794.532,90
Lencóis — São Paulo.....	3.047.425,80	Taxa S/Fornecimento de Cana.....	1.353.099,60
Imóveis — Edifício Taquara.....	4.711.679,90		230.953.928,20
Terrenos e Edificações:		RESERVAS	
Depósito Geral — Alcool Motor.....	430.152,00	Juros Suspensos.....	698.629,60
Laboratórios — Recife:		Reserva do Alcool Motor.....	9.625.070,70
Aparelhos e Utensílios.....	68.982,30	Reserva para Depreciações.....	1.643.415,00
Material Permanente:		Multas.....	56.827,50
Seção do Alcool Motor.....	88.305,00		12.023.942,80
Móveis e Utensílios-Sede e Delegacias.....	2.270.812,30	CONTAS DE RESULTAÇÃO	
Tanques, Maquinismos, Bombas, Acessórios e Instalações.....	2.423.992,00	Alcool Aldeido — Produção de Distilarias Centrais.....	270,00
Vagões Tanques — São Paulo.....	500.000,00	Alcool Anidro — Produção de Distilarias Centrais.....	370.031,20
Vasilhames e Tambores.....	1.224.500,20	Rendas do Edifício Taquara.....	783.184,10
Veículos.....	546.716,50	Vendas de Alcool S/Mistura-Safra 1943/44.....	514.083,00
Títulos e Ações.....	10.707.000,00		1.667.568,30
EMPRÉSTIMOS		DESPESAS DIFERIDAS	
Caixa de Empréstimos a Funcionários.....	138.590,40	Açúcar C/Despesas	
Custeio de Refinarias:		Reajustamento da Cota de Açúcar do Distrito Federal — Safra 1943/44.....	169.080,90
Cia. Usinas Nacionais.....	938.350,30	OBROIAÇÕES	
Ramiro & Cia. Ltda.....	2.000.000,00	Banco do Brasil — C/Financiamento.....	57.546.650,70
S. A. Refinarias Magalhães.....	1.400.000,00	Contas Correntes — Saldos Credores — Anexo.....	21.100.510,70
Empréstimos a Banguzeiros e Fornecedores de Cana:		Depósitos de Engenhos.....	160.100,00
Alagoas.....	2.979.665,00	Depósitos Especiais — Anexo.....	4.999.385,20
Pernambuco.....	2.650.000,00	Fundos para Propaganda C/Subvenção.....	388.835,00
Empréstimos a Produtores de Açúcar.....	13.342,00	Instituto Tecnologia C/Subvenção.....	35.980,70
Financiamento a Fornecedores de Cana:		Locação de Vagões-Tanques.....	150.000,00
Alagoas.....	3.000.000,00	Ordens de Pagamento — Anexo.....	1.256.208,70
Pernambuco.....	8.000.000,00	Vales Emitidos S/Alcool Motor.....	510.168,00
Financiamento a Distilarias — Anexo.....	21.927.579,60	Vales Emitidos S/Alcool Motor — Em Liquidação.....	3.892,30
DESPESAS DIFERIDAS			86.151.731,30
Açúcar C/Despesas:			
Safra 1943/44.....	79.497,30		
Bonificações S/Açúcar:			
Bonificação de Cr\$ 9,00 p/saco			
Usineiros de Sergipe — Safra 1943/44.....	2.000.000,00		
Despesas S/Alcool Anidro-Safra 1943/44.....	705.671,20		
Material de Escritório (Existente na Sede conforme inventário).....	187.411,10		
CONTAS DE RESULTAÇÃO			
Alcool Anidro C/Depósito Geral-Estoque.....	8.640,00		
Alcool Motor C/Fabrico — Estoque.....	37.262,40		
Adiantamento S/Açúcar de Engenho.....	3.860.000,00		
Compras de Açúcar C/Retrovenda — Anexo.....	76.478.505,30		
Compras de Gasolina — Estoque.....	11.700,00		
Distilarias Centrais-Despesas de Fabricação—Anexo:			
Bahia — Santo Amaro.....	387.712,10		
Estado do Rio de Janeiro.....	935.404,90		
Presidente Vargas—Recife.....	1.706.387,50		
Lencóis — São Paulo.....	3.326,40		
Livros e Boletins Estatísticos.....	1.357.749,60		
Matéria Prima:			
Bahia — Santo Amaro — Estoque.....	673.348,50		
Estado do Rio de Janeiro — Estoque.....	661.280,40		
Presidente Vargas — Recife — Estoque.....	182.123,10		
Lencóis — São Paulo — Estoque.....	70.665,80		
Vendas de Açúcar — Safra 1943/44.....	1.143.187,00		
DEVEDORES DIVERSOS			
Contas Correntes — Saldos Devedores — Anexo.....	72.292.102,30		
Letras a Receber — Anexo.....	296.613,00		
CAIXAS E BANCOS			
Caixa — Sede do Instituto.....	555.716,70		
Banco do Brasil — Rio — Anexo:			
— C/Arrecadação.....	54.734.601,40		
— C/Taxa S/Açúcar de Engenho.....	6.509.558,20		
— C/Movimento.....	6.458.807,80		
— C/Créditos à Disposição da Seção de Cambio.....	412.193,40		
Delegacias Regionais C/Suprimentos—Anexo.....	7.306.488,00		
Distilarias Centrais C/Suprimentos.....	865.749,40		
	380.966.251,50	CONTAS DE COMPENSAÇÃO E CAUÇÃO	
CONTAS DE COMPENSAÇÃO E CAUÇÃO		Banco do Brasil C/Caução de Açúcar.....	57.145.585,60
Açúcar Cauçionado.....	57.145.585,60	Créditos à n/Disposição.....	22.453.349,30
Açúcar Depositado em Penhor.....	6.000.000,00	Depositantes de Títulos e Valores.....	32.042,00
Banco do Brasil C/Créditos.....	22.453.349,30	Depósitos de Títulos em Garantia.....	300.000,00
Depositários de Títulos e Valores.....	2.001,00	Outorgantes e Hipotecas.....	34.078.054,40
Títulos Depositados em Garantia.....	300.000,00	Penhor Mercantil.....	7.003.000,00
Títulos e Valores Apenhados.....	1.063.000,00	Títulos e Valores Depositados.....	2.001,00
Valores Cauçionados — Anexo.....	32.042,00		121.014.032,30
Valores em Hipoteca.....	34.078.054,40		501.980.283,80
	501.980.283,80		

INSTITUTO NACIONAL DO PINHO

Demonstração do resultado do Exercício de 1943

R E C E I T A		D E S P E S A		
	Cr\$		Cr\$	Cr\$
RECEITAS ESTATUTÁRIAS		DESPESAS ESTATUTÁRIAS		
Taxa de Custeio dos Serviços.....	9.447.369,90	Serviços Técnicos:		
RECEITA DOS SERVIÇOS ANEXOS		Pessoal:		
Postos de Classificação e Medição.....	1.541.959,50	a) Relativos à produção, indústria-		
RENDAS PATRIMONIAIS		lização e exportação de madeiras.	98.400,00	
Juros Bancários.....	161.549,10	b) Relativos ao reflorestamento....	38.000,00	136.400,00
RECEITAS ADMINISTRATIVAS		DESPESAS DOS SERVIÇOS ANEXOS		
Emolumentos.....	407.990,50	Postos de Classificação e Medição:		
RECEITAS DIVERSAS		Pessoal.....	1.212.338,40	
Diversas Rendas.....	58.083,40	Material.....	145.064,70	1.357.403,10
		DESPESAS PATRIMONIAIS		
		Cota de Previdência:		
		Encargos Diversos.....		3.029,80
		DESPESAS ADMINISTRATIVAS		
		Sede e Delegacias Regionais:		
		Pessoal.....	1.030.910,90	
		Material.....	179.340,20	
		Serviços de Terceiros.....	112.834,50	
		Encargos Diversos.....	66.714,40	1.389.800,00
				2.886.632,90
		RESULTADO FINANCEIRO		
		Do Exercício de 1943 (Líquido)	8.545.763,10	
		Saldo dos Serviços Anexos.....	184.556,40	8.730.319,50
	11.616.952,40			11.616.952,40

INSTITUTO NACIONAL DO PINHO

Balanço Geral em 31 de dezembro de 1943

A T I V O			P A S S I V O		
	Cr\$	Cr\$		Cr\$	Cr\$
CONTAS PATRIMONIAIS			CONTAS PATRIMONIAIS		
Fundo para aquisição da Sede.....	1.718.994,30		Patrimônio.....	1.589.822,50	
Serviço de Reflorestamento.....	460.075,00		Fundo de Reflorestamento.....	6.072.992,00	
Móveis e Utensílios.....	267.419,10		Fundo de Financiamento.....	2.197.097,00	
Material de Expediente.....	41.590,90	2.488.079,30	Fundo p/aquisição da sede própria.....	1.739.000,00	
			Móveis e Utensílios.....	267.419,10	
DISPONÍVEL			Material de Expediente (Permanente)....	41.590,90	11.907.921,50
Caixa:			EXIGÍVEL A CURTO PRAZO		
Dinheiro em Cofre.....	252.692,90		IPASE.....	706,10	
Idem nos Bancos.....	9.436.432,70	9.689.125,60	Obrigações de Guerra.....	995,00	
REALIZÁVEL A CURTO PRAZO			Caixa Econômica Federal.....	887.058,80	
Conta Corrente.....	290.466,80		Postos de Classificação e Medição.....	386.122,30	
Cauções.....	2.650,00		Contas Correntes.....	1.155,00	
Postos de Classificação e Medição.....	238.015,60		Coletorias Estaduais.....	3.914,40	1.279.951,60
Obrigações de Guerra.....	65,00				13.187.873,10
Coletorias Estaduais.....	333.529,50		CONTAS DE MOVIMENTO		
Seção de Distribuição de Guias.....	123.098,20		Delegacias Regionais.....	720.708,50	
Sub-Delegacias.....	22.843,10	1.010.668,20	INP — Sede.....	1.159.048,80	1.879.757,30
		13.187.873,10			
CONTAS DE MOVIMENTO			CONTAS DE COMPENSAÇÃO		
Delegacias Regionais.....	1.159.048,80		Delegacias Regionais.....		329.775,00
INP — Sede.....	720.708,50	1.879.757,30			15.397.405,40
CONTAS DE COMPENSAÇÃO					
Delegacias Regionais.....		329.775,00			
		15.397.405,40			

INSTITUTO NACIONAL DO SAL
Receita e Despesa — Exercício de 1943

R E C E I T A			D E S P E S A		
	Cr\$	Cr\$		Cr\$	Cr\$
Arrecadação de Taxa.....	4.887.382,80		Pessoal.....	1.683.776,70	
Rendas Diversas.....	199.783,80	5.087.166,60	Material de Expediente.....	71.701,90	
			Propaganda e Publicidade.....	139.911,00	
			Despesas Gerais.....	428.954,50	
			Levantamento da Área de Cris- talização.....	214.481,20	
			Depreciação de Móveis e Uten- sÍlios.....	50.000,00	2.588.825,30
		5.087.166,60			
			SALDO DÊSTE EXERCÍCIO.....		2.498.341,30
					5.087.166,60

INSTITUTO NACIONAL DO SAL
Balanco Geral em 31 de dezembro de 1943

A T I V O			P A S S I V O		
	Cr\$	Cr\$		Cr\$	Cr\$
IMOBILIZADO			EXIGÍVEL		
Móveis e UtensÍlios.....	368.184,10		Curto prazo:		
Almoxarifado.....	62.287,30		Credores Diversos..	210.323,30	
Automóveis.....	30.000,00	460.471,40	Vencimentos e Gra- tificações a Pagar.	20.027,50	
			Depositantes de Mul- tas.....	1.979,30	232.330,10
DISPONÍVEL			Longo prazo:		
Caixa.....	10.250,20		Banco do Brasil S. A. — Conta Em- préstimos.....	5.200.000,00	5.432.330,10
Depósitos Bancários.....	9.277.103,20	9.287.353,40			
REALIZÁVEL			NÃO EXIGÍVEL		
Curto prazo:			Saldos dos exercÍcios seguintes:		
Devedores Diversos.	30.861,30		1940.....	1.111.072,00	
Adiantamentos.....	65.437,90		1941.....	3.590.176,30	
Estudos sobre a In- dústria de Soda			1942.....	3.700.818,90	
Cáustica.....	1.438.614,60	1.534.913,80	1943.....	2.498.341,30	10.900.408,50
Longo prazo:			Fundo de Depreciação.....	150.000,00	11.050.408,50
Títulos e Ações.....	5.200.000,00	6.734.913,80			16.482.738,60
		16.482.738,60	CONTAS DE COMPENSAÇÃO		
CONTAS DE COMPENSAÇÃO			Títulos de Garantia.....	4,00	
Cauções.....	4,00		Encomendas de Material.....	95.658,70	
Material Encomendado.....	95.658,70		Multas Impostas.....	89.926,10	
Multas a Receber.....	89.926,10		Subscrições de Ações.....	20.800.000,00	20.985.588,80
Ações Subscritas.....	20.800.000,00	20.985.588,80			37.468.327,40
		37.468.327,40			

AUTARQUIAS DE ECONOMIA POPULAR

CAIXA ECONÔMICA FEDERAL DO ESTADO DO RIO DE JANEIRO
Demonstração em 31 de dezembro de 1943

R E C E I T A

D E S P E S A

RECEITA		DESPESA	
RENTA FINANCEIRA	Cr\$	RENTA FINANCEIRA	Cr\$
I. Juros Creditores:		Juros Devedores:	
Bancos.....	2.783.131,70	Da Caixa Econômica Rio de Janeiro.....	203.524,40
Caupões.....	60.667,40	Depósitos Aviso Prévio.....	616.781,70
Consignações C. E.....	98.214,40	Depósitos Cauçionados.....	91.814,40
Consignações.....	846.123,00	Depósitos Comerciais.....	6.048,70
Contratuais s/ Hipotecas.....	192.202,40	Depósitos Economia Escolar.....	205,30
C/Fornecimento Const. G. Escolar.....	308.497,60	Depósitos Especiais.....	280.549,40
Garantias Simultâneas.....	5.214.787,80	Depósitos Judiciais.....	101.718,80
Hipotecas C. E.....	52.002,00	Depósitos Populares.....	4.475.758,80
Hipotecas Comerciais.....	7.300,40	Depósitos Prazo Fixo.....	3.931.003,80
Hipotecas Transfendidas.....	504.761,00	Depósitos Vinculados.....	14.065,00
Hipotecas Particulares.....	2.989.096,40		9.744.470,90
Penhores.....	367.930,60		
Tesouro Nacional.....	457.192,80		
Títulos e Apólices.....	225.792,00		
	14.007.702,50		
II. Lucros Diversos:		DESPESA ADMINISTRATIVA	
Porcentagens s/Estampilhas.....	3.428,50	I. Conselho Administrativo:	
		Subsídios.....	181.689,90
		II. Contribuição para o Conselho Superior.....	83.673,00
RENTA ADMINISTRATIVA		III. Pessoal:	
Emolumentos.....	31.671,60	Abono Familiar.....	8.160,00
Locações e Sublocações.....	21.300,00	Ajudas de Custos e Estadias.....	15.453,00
Porcentagens e Comissões.....	16.961,00	Consignados.....	29.000,00
Taxas de Avaliação.....	118.983,00	Contribuição.....	1.685,80
Taxas de Fiscalização.....	117.328,30	Contratados.....	242.374,90
Taxas de Leilão.....	4.276,00	Contribuição do I.A.P.B.....	159.117,50
Taxas de Movimento.....	1.702,30	Contribuição à L.B.A.....	11.122,60
Taxas de Quitação.....	115,00	Funcionários do Quadro.....	1.922.237,30
Taxas de Transferência.....	2.688,90	Serviços Especiais.....	137.103,40
		Serviços Extraordinários.....	77.156,70
		Substituições.....	1.000,70
			2.604.411,90
RENTA EXTRAORDINÁRIA		IV. Material:	
Rendas Eventuais:		Jornais e Revistas.....	4.981,80
Eventuais.....	18.737,40	Livros e Impressos.....	94.049,00
Juros de Mora.....	197.999,00	Medicamentos e Drogas.....	1.078,00
			100.108,80
		V. Expediente:	
		Aluguéis.....	138.293,30
		Conservação e Reparos.....	18.415,20
		Correios, Telégrafos e Telefones.....	20.625,20
		Impostos e Seguros.....	7.775,90
		Luz, Força e Gás.....	15.532,10
		Portarias.....	40.859,50
		Propaganda.....	940,00
		Publicações.....	7.322,90
			249.764,10
		DESPESA EXTRAORDINÁRIA	
		Despesas Eventuais:	
		Contribuição Const. Nav. G. Auxiliar.....	10.000,00
		Eventuais.....	51.120,40
		Fiscalização de Construções.....	13.116,20
			74.236,60
			13.038.355,20
		RESULTADO ECONÔMICO	
		I. Valores Transitórios:	
		Receita e Despesa.....	1.053.176,80
		II. Contas Transitórias:	
		Gratificações a Distribuir.....	451.361,50
			1.504.538,30
			14.542.893,50

CAIXA ECONÔMICA FEDERAL DO ESTADO DO RIO DE JANEIRO — Balanço Geral em 31 de dezembro de 1943

A T I V O

VALORES DISPONÍVEIS	Cr\$	Cr\$	Cr\$
I. Tesouraria:			
Matriz.....	324.291,30		
Agências.....	2.274.213,60		
II. Bancos.....	2.598.504,90		
III. Tesouro Nacional.....	65.359.388,60		
VALORES EM CIRCULAÇÃO	8.657.041,90		76.611.935,40
I. Empréstimos:			
Longo Prazo:			
S/Garantias Simultâneas.....	81.333.295,80		
S/Hipotecas C. E.....	1.029.624,20		
S/Hipotecas Particulares.....	41.013.364,10		
S/Hipotecas Transferidas.....	6.409.094,90		
Médio e Curto Prazo:			
S/Cauções.....	382.032,40		
S/Consignações.....	7.596.627,90		
S/Consignações C. E.....	888.388,10		
S/Hipotecas Comerciais.....	60.648,60		
S/Penhões.....	2.704.345,00		
	11.638.042,00		
II. De Mutação:		141.423.381,00	
Almoxarifado.....	107.453,20		
Apólices.....	3.028.200,00		
Bibliotecas.....	12.670,50		
Câmbios.....	13.999,80		
Estampilhas.....	71.505,80		
Executivos.....	5.172,10		
Imóveis.....	1.602.761,80		
Instalações.....	156.492,80		
Móveis e Utensílios.....	829.200,20		
Obrigações de Guerra.....	1.000.000,00		
Selos Cheques.....	6,70		
III. Transitórios:		6.827.468,90	
Adiantamento e Empréstimos.....	10.417,90		
Adiantamento e Hipotecas C. E.....	5.000,00		
Adiantamento e Hipotecas.....	12.000,00		
Apuração Desfalque.....	12.850,50		
Cheques Hipotecários Emitidos.....	2.050.400,00		
Cheques Hipotecários Visados.....	2.302.000,00		
Diversos Devedores.....	8.121,30		
Diversos Devedores Transferidos.....	2.665,30		
Impostos e Hipotecas.....	44.010,80		
Impostos e Hipotecas Transferidas.....	7.867,40		
Juros a Receber.....	2.422.006,90		
Ordens de Recebimento.....	2.906,60		
Quitações.....	4.174,20		
Seguros e Hipotecas.....	32.009,90		
Seguros e Hipotecas Transferidas.....	3.518,80		
Seguro Fidelidade Funcional.....	100,00		
IV. Matriz e Agências:		6.920.049,60	
VALORES TRANSITÓRIOS		31.281,00	
Receita e Despesa.....			155.202.180,50
VALORES DE COMPENSAÇÃO			
I. Em Garantia:			
Garantias Simultâneas.....	92.078.500,00		
Imóveis Hipotecados.....	106.054.997,10		
Objetos Penhorados.....	3.736.865,00		
Títulos Cauçionados.....	537.700,00		
II. Em Depósito:			
Seguro Fidelidade Funcional.....	206.000,00		
Títulos.....	236.200,00		
III. Contratos de Empréstimos.....		442.200,00	
		11.077.241,30	
			213.927.503,40
			451.908.946,70

P A S S I V O

CONTAS EXTÍNGUIVEIS	Cr\$	Cr\$	Cr\$
I. Depósitos:			
Voluntários:			
Aviso Prévio.....	18.852.261,00		
Comerciais.....	22.702,70		
Em Liquidação.....	411.424,10		
Escolares.....	11.092,70		
Especiais.....	8.682.002,30		
Populares.....	100.884.192,90		
Prazo Fixo.....	88.284.523,30		
	217.148.262,00		
Compulsórios:			
Cauçionados.....	7.052.249,10		
Judiciais.....	2.766.870,90		
	9.819.120,00		226.967.382,00
II. Transitórias:			
Arrecadação a Classificar:			
Conta Consignações C. E.....	4.693,70		
Conta Consignações.....	43.223,50		
Conta Hipotecas C. E.....	1.562,20		
Conta Hipotecas.....	180.916,60		
Conta Hipotecas Transferidas.....	141.717,90		
Impostos e Seguros.....	18.680,50		
	390.794,40		
Caixa Econômica F. do Rio de Janeiro.....	2.531.607,30		
Câmbios a Restituir.....	4.191,10		
Cheques Hipotecários a Pagar.....	4.352.400,00		
Cheques Visados.....	739.597,00		
Companhia Siderúrgica Nacional.....	169.440,00		
C/Funecários do Quadro.....	5.565,40		
Cobrança Extern.....	117.679,80		
Consignações e Terceiros.....	3.526,60		
Crédito e Avaliação.....	3.754,30		
Crédito e Fiscalização.....	1.990,00		
Crédito Despesas Judiciais.....	3.002,80		
Depósitos e Consignações.....	20.127,40		
Depósitos e Hipotecas.....	1.763,00		
Depósitos e Hipotecas Transferidas.....	3.500,00		
Diversos Credores.....	4.288,40		
Diversos Credores e Hipotecas.....	14.863,70		
Diversos Credores e Hipotecas Transferidas.....	62.876,00		
Gratificações a Distribuir.....	374.065,40		
Imposto sobre Leilão de Jôias.....	2.483,10		
Instituto Bancários.....	84.074,70		
Juros D/Prazo Fixo.....	1.965.662,50		
Juros de Títulos do Terceiros.....	1.688,40		
Liga Brasileira de Assistência.....	2.632,00		
Obrigações de Guerra.....	4.718,00		
Ordens de Pagamento.....	29.328,50		
Penhores a Restituir.....	87.383,30		
Prêmio de Apólices a Restituir.....	229,40		
Restituições.....	29.267,60		
Vencimentos não Reclamados.....	1.270,00		
	11.014.061,30		237.981.443,30
			237.981.443,30
CONTAS DE COMPENSAÇÃO			
I. Garantias de Empréstimos.....		213.485.303,40	
II. Valores de Terceiros.....		442.200,00	
			213.927.503,40
			451.908.946,70

CAIXA ECONÔMICA FEDERAL DO RIO DE JANEIRO — Demonstração em 31 de dezembro de 1943

R E C E I T A

RENDA FINANCEIRA

I. *Juros Credores*

Bancos.....	9.947.469,50
Cauções.....	1.881.897,10
Consignações.....	15.312.734,60
Consignações C. E.....	1.147.861,30
Consignações Conselho Superior.....	43.110,00
Exercícios Anteriores.....	1.030.442,70
Garantias Simultâneas.....	20.712.592,20
Hipotecas.....	18.055.874,00
Hipotecas C. E.....	1.529.611,90
Hipotecas Funcionários Públicos.....	1.592.310,10
Operações Diversas.....	3.998.609,50
Penhores.....	6.846.201,10
Tesouro Nacional.....	5.385.227,30

II. *Lucros Diversos*

Porcentagens s/Estampilhas.....	2.786.072,60
Venda de Imóveis.....	89.938,20
Venda de Títulos de Pernambuco.....	91.712,90

RENDA ADMINISTRATIVA

Comissões c/Administração.....	17.963,30
Comissões s/Títulos.....	166.361,40
Emolumentos.....	225.322,30
Locações e Sublocações.....	24.519,90
Porcentagens e Comissões.....	272.152,40
Porcentagens e Comissões c/Penhores.....	43.137,80
Taxas de Avaliações.....	536.546,70
Taxas de Leilões.....	319.430,30
Taxas de Transferências.....	167.687,40
	20.827,30

RENDA EXTRAORDINÁRIA

Rendas Eventuais

Imóveis Adjudicados.....	79.701,50
Juros Diversos c/Hipotecas.....	237.351,00
Juros de Mora — Consignações.....	90.708,10
Juros de Mora — Garantidas.....	71.155,00
Juros de Mora — Hipotecas.....	413.440,90
Juros de Mora — Penhores.....	5.277,60
Juros de Mora — Títulos.....	54.726,60
Saldos Prescritos — Penhores.....	242.480,60
Saldos Prescritos — Títulos.....	23.190,60

Renda Patrimonial

Locações de Imóveis.....	41.646,60
Juros de Títulos e de Apólices.....	1.649.225,00

DESPESA FINANCEIRA

Juros Devedores

Depósitos Aviso Prévio.....	3.794.230,60
Depósitos Cauccionados.....	350.231,30
Depósitos Comerciais.....	972.584,00
Depósitos Judiciais.....	1.313.556,20
Depósitos Populares.....	44.084.749,30
Depósitos Prazo Fixo.....	972.221,60
Depósitos Escolares.....	67.595,10

DESPESA ADMINISTRATIVA

I. Conselho Administrativo.....	60.000,00
Representação.....	300.000,00
Subsídios.....	370.000,00

II. Cota Conselho Superior.....

Adicionais.....	1.357.937,30
Aposentados.....	701.339,70
Comissionados.....	207.273,90
Condução.....	139.040,00
Contribuição Instituto dos Bancários.....	1.436.658,80
Curso de Aperfeiçoamento.....	54.040,00
Empregados (até 30 de novembro).....	1.578.087,10
Fardamento.....	43.596,20
Funcionários (até 30 de novembro).....	16.265.162,80
Funcionários e Empregados — Quadro Permanente (em dezembro).....	1.793.635,90
Funcionários e Empregados — Quadro Suplementar (em dezembro).....	208.560,00
Salário Família.....	121.049,50
Serviços Extraordinários.....	1.306.042,00
Serviços Especiais.....	544.524,90
Substituições.....	74.773,20

IV. Material:

Custeio de Veículos.....	8.195,80
Elétrico.....	27.360,80
Livros e Impressos.....	721.081,70
Medicamentos e Drogas.....	6.646,90
Revistas e Jornais.....	11.621,50

V. Expediente:

Alugueres, Impostos e Taxas.....	564.785,60
Conservação e Reparos.....	20.602,00
Correios, Telefones e Telefones.....	105.325,30
Diffusão da Economia Escolar.....	99.819,70
Luz, Força e Gás.....	132.922,80
Seruros.....	26.987,80
Semana da Economia.....	214.431,60
Portarias.....	192.543,10
Propaganda.....	470.000,00
Publicações e Avisos.....	27.118,00

DESPESA EXTRAORDINÁRIA

<i>Despesas Eventuais</i>	555.274,20
Eventuais.....	12.000,00
Fiscalizações.....	567.274,20

Despesa Patrimonial

Conservação e Reparos de Móveis e Utensílios.....	186.957,10
Conservação e Reparos de Prédios.....	68.391,80
Conservação e Reparos de Veículos.....	5.280,90
Taxas.....	292,20

RESULTADO ECONÔMICO

Contas Patrimoniais

Patrimônio.....	5.569.990,60
Reversão de Depósitos.....	33.984,50
Fundo de Gratificação.....	5.603.975,10
Fundo de Reserva.....	1.867.991,60
Outras Reservas.....	5.603.975,10

D E S P E S A

Cr\$

3.794.230,60
350.231,30
972.584,00
1.313.556,20
44.084.749,30
972.221,60
67.595,10

Cr\$

60.000,00
300.000,00
370.000,00

Cr\$

1.357.937,30
701.339,70
207.273,90
139.040,00
1.436.658,80
54.040,00
1.578.087,10
43.596,20
16.265.162,80
1.793.635,90
208.560,00
121.049,50
1.306.042,00
544.524,90
74.773,20

Cr\$

8.195,80
27.360,80
721.081,70
6.646,90
11.621,50

Cr\$

564.785,60
20.602,00
105.325,30
99.819,70
132.922,80
26.987,80
214.431,60
192.543,10
470.000,00
27.118,00

Cr\$

1.854.555,90
555.274,20
12.000,00
567.274,20
186.957,10
68.391,80
5.280,90
292,20

Cr\$

5.569.990,60
33.984,50
5.603.975,10
1.867.991,60
5.603.975,10

100.256.445,10

29.191.163,90

81.576.528,20

VALORES PATRIMONIAIS

Ações Cia. Siderúrgica Nacional.....	2.000.000,00
Apólices.....	28.361.060,60
Biblioteca.....	124.241,10
Canoões.....	7.000,00
Imóveis.....	30.858.969,20
Móveis e Utensílios.....	12.746.155,70
Museu.....	24.088,90
Veículos.....	164.500,00
	<u>74.286.015,50</u>

1.472.522.301,10

VALORES DE COMPENSAÇÃO

I. Em Garantia:

Imóveis Hipotecados.....	713.568.589,00
Títulos Cauccionados.....	89.378.500,00
Objetos Penhorados.....	93.768.941,00
Outras Garantias.....	193.529.198,50
	<u>1.040.244.828,50</u>

II. Em Depósito:

Títulos.....	28.070.229,10
Objetos Preciosos.....	8.802,00
Outros Valores.....	43.376.250,00
	<u>72.055.341,10</u>

1.112.300.169,60

III. Depositários de Valores.....

92.570.423,60

2.144.465,70

1.207.015.058,90

2.679.537.360,00

CONTAS PATRIMONIAIS

Fundo de Gratificação.....	2.185.315,10
Fundo de Reserva.....	14.083.325,40
Fundo de Reserva Especial.....	2.389.672,40
Outras Reservas.....	10.179.471,50
Patrimônio.....	59.650.992,30
	<u>88.488.776,70</u>

1.472.522.301,10

CONTAS DE COMPENSAÇÃO

I. Garantias de Empréstimos.....	1.132.815.252,10
II. Valores de Terceiros.....	72.055.341,10
III. Reservas c/ Paralizadas.....	2.144.465,70
	<u>1.207.015.058,90</u>

2.679.537.360,00

CAIXA ECONÔMICA FEDERAL DE SÃO PAULO
Demonstração em 31 de Dezembro de 1943

R E C E I T A

RENDA FINANCEIRA

Juros Credores:

Bancos.....	4.741.236,60
Cauções.....	2.100.325,90
Consignações.....	989.193,60
Hipotecas.....	16.059.798,10
Penhores.....	1.403.302,70
Penhor Industrial.....	661.524,10
Poderes Públicos.....	646.626,60
Tesouro Nacional.....	22.188.884,50
Títulos de Renda.....	11.376.847,90
Total	60.171.740,00

RENDA ADMINISTRATIVA

I. Emolumentos Diversos:

Depósitos.....	62.867,40
Penhores.....	47.353,10
Total	110.220,50

II. Comissão s/Empréstimos:

Cauções.....	20.694,00
Hipotecas.....	232.785,90
Penhor Industrial.....	18.250,00
Total	271.729,90

III. Rendas Diversas:

Aluguel de cofres.....	42.737,80
Comissões de seguro.....	2,30
Reaj. do estoque do Almoarifado.....	140.227,70
Sublocações.....	9.116,30
Taxas de leilões.....	70.748,40
Total	262.832,50

RENDA EXTRAORDINÁRIA

Rendas Eventuais:

Juros de mora-Consignações.....	16.234,80
Juros de mora - Hipotecas.....	92.739,30
Juros de mora - Títulos.....	9.541,30
Total	118.515,40

Renda - Venda de prédios arrematados.....	15.000,00
Saldos prescritos.....	46.678,30
Total	180.193,70

60.996.716,60

D E S P E S A

DESPESA FINANCEIRA

Juros Devedores:

Juros de depósitos.....	49.371.634,50
Menos-Juros não abonados e frações.....	1.381.685,30
Total	47.989.949,20

DESPESA ADMINISTRATIVA

I. Conselho Administrativo:

Subsídio..... 180.000,00

II. Conselho Superior:

Contribuição..... 313.914,90

III. Pessoal:

Adicionais.....	384.964,70
Ajuda de custo, estadia.....	11.283,00
Aposentados e afastados.....	340.839,90
Comissões de Funções.....	169.344,80
Consuções, representações.....	13.580,00
Contribuição Instituto Bancários.....	476.216,30
Contribuição Legião Brasileira de Assistência.....	31.847,60
Ex-funcionários c/ Penhores.....	109.560,00
Funcionários do Quadro.....	6.538.436,60
Serviços extraordinários.....	393.639,50
Total	8.469.712,40

IV. Material:

Aluguel cons. máquinas.....	265.359,50
Jornais e revistas.....	7.300,60
Papeis e impressos.....	516.247,50
Total	788.907,60

V. Expediente:

Aluguéis (Camp. Dep. Mov.).....	51.000,00
Correios, Telegrafo, Telefone.....	41.162,00
Despesas de leilões.....	22.613,40
Despesas Judiciais bancárias.....	3.361,20
Luz, Força, Gás e Água.....	90.367,20
Portaria.....	68.808,10
Publicidade e Propaganda.....	145.856,20
Seguros de fogo e outros.....	22.375,80
Total	445.543,90

DESPESA EXTRAORDINÁRIA

Despesas Eventuais:

Donativos e benefícios.....	11.731,30
Eventuais.....	2.650,00
Remessa Min. da Fazenda - Seg. Nacional.....	35.000,00
Serviços médicos.....	100.000,00
Vigilância extraordinária.....	26.400,00
Total	175.781,30

DESPESA PATRIMONIAL

Conservação e reparação de créditos..... 306.100,90

Total..... **58.669.910,20**

RESULTADO ECONÔMICO

Contas Patrimoniais:

Fundo de gratificação.....	698.042,00
Fundo de Reserva.....	279.216,80
Outros Fundos.....	651.505,60
Patrimônio.....	698.042,00
Total	2.326.806,40

60.996.716,60

CAIXA ECONOMICA FEDERAL DE SÃO PAULO — Balanço Geral em 31 de dezembro de 1943

A T I V O

	Cr\$	Cr\$
VALORES DISPONÍVEIS		
I. Tesourarias:		
Matriz.....	12.674.144,20	
Agências.....	2.625.939,20	
II. Bancos.....	232.829.172,90	
III. Tesouro Nacional.....	413.058.965,50	660.688.221,80
VALORES EM CIRCULAÇÃO		
I. Empréstimos:		
Longo Prazo:		
S/Cauções de Títulos.....	22.831.648,60	
S/Hipotecas à Indústria.....	76.755.251,60	
S/Hipotecas de Imóveis.....	94.724.802,40	
S/Penhor Industrial.....	7.800.166,60	
Poderes Públicos.....	1.547.972,50	
203.659.841,70		
Médio e Curto Prazo:		
S/Cauções de Títulos.....	3.111.295,00	
S/Consignações.....	7.668.893,10	
S/Consignações — C. E.....	1.096.253,00	
S/Penhores.....	13.889.796,00	
Poderes Públicos.....	826.753,90	
26.592.991,00		
II. De Mutação:		
Ações da Cia. Paul. de E.F.....	152.190,20	
Ações da Cia. Siderúrgica Nacional.....	70.000.000,00	
Ações da Cia. Vale do Rio Doce S.A.....	20.000.000,00	
Almoxarifado.....	670.954,70	
Apólices da Pref. Municip.....	37.000,00	
Apólices Unif. do Tesouro do Estado.....	13.040.820,70	
Bonus de Guerra.....	150.000.000,00	
150.000.000,00		
III. Transitórios:		
Contas em liquidação.....	1.240.698,10	
Menos — Amortização n/balanço.....	222.104,20	
1.018.593,90		
Adiantamentos.....	43.099,90	
Agências.....	3.042,10	
Desp. a classif. de exercícios futuros.....	538.054,20	
Devedores Diversos.....	2.030.087,10	
Juros vencidos a receber.....	21.487.781,30	
25.120.658,50		
509.274.456,80		
VALORES PATRIMONIAIS		
Biblioteca.....	32.241.767,50	
Imóveis.....	133.262,50	
Menos — Depreciação n/Balanço.....	5.894.890,79	
Móveis e Utensílios.....	88.841,70	
Menos — Depreciação n/Balanço.....		
Veículos.....		
175.836,40		
32.108.505,00		
5.806.049,00		
48.905,00		
38.139.295,40		
1.208.101.974,00		
VALORES EM COMPENSAÇÃO		
I. Em Garantia:		
Imóveis hipotecados.....	480.100.891,30	
Objetos apenhuados.....	21.923.085,00	
Outras responsabilidades.....	53.316.769,00	
Penhor Industrial.....	12.782.993,40	
Títulos caucionados.....	35.062.418,40	
602.486.157,10		
II. Depósito:		
Títulos e outros valores.....	8.806.700,00	
17.529.190,00		
III. Contratos de Empréstimos:		
Carteira de Consignações.....	628.822.047,10	
1.836.924.021,10		

P A S S I V O

	Cr\$	Cr\$
CONTAS EXIGÍVEIS		
I. Depósitos:		
Voluntários:		
Especiais.....	75.598.719,30	
Populares.....	987.337.151,90	
Prazo fixo.....	96.313.040,50	
1.159.248.911,70		
Compulsórios:		
Contratuais.....	17.082.942,30	
Judiciais.....	6.158.709,10	
Obrigatórios (Decreto + 166, de 1942).....	10.042.603,70	
33.284.255,10		
1.192.533.166,80		
II. Transitórios:		
Saldos credores:		
Consignações a restituir.....	42.202,50	
Credores diversos.....	288.047,80	
Instituto dos Bancários.....	98.180,20	
Juros e dividendos cobrados.....	8.449,50	
436.880,00		
Créditos a classificar:		
Consignações.....	1.640,00	
Hipotecas.....	518.193,60	
519.833,60		
200.200,00		
14.228,20		
688.538,60		
1.194.392.847,20		
CONTAS PATRIMONIAIS		
Fundo de Gratificação.....	243.294,90	
Fundo de Reserva.....	5.717.186,70	
Patrimônio.....	7.748.645,20	
13.709.126,80		
1.208.101.974,00		
CONTAS DE COMPENSAÇÃO		
I. Créditos contratados.....		
17.529.190,00		
II. Garantias de empréstimos.....		
602.486.157,10		
III. Valores de terceiros.....		
8.806.700,00		
628.822.047,10		
1.836.924.021,10		

CAIXA ECONÔMICA FEDERAL DO PARANÁ

Demonstração em 31 de Dezembro de 1943

RECEITA		DESPESA	
	Cr\$	Cr\$	
RENDA FINANCEIRA		DESPESA FINANCEIRA	
I. Juros Credores:		I. Juros Devedores:	
Bancos.....	792.343,00	Depósitos:	
Cauções.....	48.853,50	Caucionados.....	51.815,00
Consignações.....	427.437,70	Comerciais.....	448.798,80
Consignações C. E.....	30.053,90	Especiais.....	71.706,00
Consignações Hip. Func. Públ.....	698.803,60	Econômicos.....	109.278,70
Garantias Simultâneas.....	1.247.078,30	Judiciais.....	46.236,80
Hipotecas e Particulares.....	2.143.826,50	Populares.....	3.511.069,30
Hipotecas C. E.....	41.656,80	Prazo Fixo.....	351.978,50
Em Letigio.....	210.440,30	Transf. 3.077.....	127.830,30
Operações Diversas.....	394.088,30		4.718.713,40
Penhores.....	17.263,00		
Tesouro Nacional.....	1.151.602,60		
	7.203.481,50		
II. Lucros Diversos:		II. Despesas Diversas:	
Ágio de Apólices.....	6.733,90	Despesas:	
Contrib. Pref. p/Fiscal Ar.....	7.500,00	C/Im. Negoc.....	33.216,40
Locação de Im. Negoc.....	59.703,80	Financ. Diversas.....	2.158,50
Outras Rendas de Im. Neg.....	69.142,90	Tit. c/Apl.....	11.588,20
Percentagens s/Stampilhas.....	3.339,60		46.963,10
	146.420,20		4.765.676,50
	7.349.901,70		
RENDA ADMINISTRATIVA		DESPESA ADMINISTRATIVA	
Comissões de Ord. Pagto.....	33.153,70	I. Conselho Administrativo	
Comissões de Cobrança.....	15.051,10	Subsídios.....	144.000,00
Comissões de Custódia.....	676,50	II. Contribuição para o Conselho Superior	
Emolumentos Diversos.....	6.288,00	Cota Anual.....	99.361,50
Emolumentos s/Penhôres.....	2.868,00	III. Pessoal	
Taxa de Avaliação.....	25.009,50	Adicionais.....	39.472,50
Taxa de Fiscalização.....	2.669,40	Ajuda de Custo.....	10.082,50
Taxa de Transferência.....	2.324,00	Auxílios.....	154.808,30
	88.040,20	Aposentados.....	1.454,40
		Comissionados.....	126.513,30
		Condução.....	13.945,70
		Contratados.....	64.423,50
		Contrib. I. A. P. B.....	66.013,60
		Contrib. L. B. A.....	5.122,50
		Empregados do Quadro.....	87.823,50
		Fardamentos.....	390,00
		Funcionários do Quadro.....	823.838,70
		Gratificação de Exerc.....	64.390,00
		Serviços Especiais.....	32.725,00
		Substituições.....	8.410,00
		Serv. Extraordinários.....	77.645,10
			1.577.058,60
		IV. Material	
		Jornais e Revistas.....	305,00
		Livros e Impressos.....	108.443,30
			108.748,30
		V. Expediente	
		Alugueis.....	15.474,00
		Conserv. e Reparos.....	2.168,70
		Correios, Teleg. e Telefones.....	20.946,10
		Despesas c/Transf. Numerário.....	407,50
		Luz e Força.....	22.857,60
		Portarias.....	23.069,20
		Propaganda.....	11.820,00
		Publicações e Avisos.....	7.965,00
		Transportes.....	2.010,80
			106.718,90
			2.035.887,30
		DESPESA EXTRAORDINÁRIA	
		Donativos.....	5.200,00
		Eventuais.....	36.744,90
			41.944,90
		DESPESA PATRIMONIAL	
		Conservação e Rep. de Prédios.....	16.953,70
		Conservação e Rep. de Móveis e Utensílios.....	15.058,50
		Outras Despesas.....	11.191,90
		Taxas s/Imóveis.....	8.091,30
			51.295,40
		RESULTADO ECONÔMICO	
		Contas Patrimoniais	
		Fundo de Reserva Realizado.....	263.004,80
		Fundo de Gratificação.....	197.253,60
		Fundo de Amort. de Móveis.....	79.061,20
		Fundo de Amort. Gast. Inst.....	6.915,00
		Patrimônio.....	197.253,60
			743.488,20
			7.638.292,30
			7.638.292,30

CAIXA ECONOMICA FEDERAL DO PARANÁ

Balanço Geral em 31 de dezembro de 1943

A T I V O

VALORES DISPONÍVEIS

I. Tesouraria:
Matriz..... 490.579,10
Agências..... 2.942.271,60

II. Bancos..... 3.432.850,70
III. Tesouro Nacional..... 26.974.102,80
51.632.771,10

VALORES EM CIRCULAÇÃO

I. Empréstimos:
Longo Prazo:
S/Garantias Simultâneas..... 21.056.965,50
S/Hipotecas C. E..... 1.383.841,80
S/Hipotecas Funcionários Públicos..... 7.326.680,30
S/Hipotecas Particulares..... 26.018.667,00
Em litígio..... 2.125.929,00
C/Suplementar..... 46.967,40
57.959.051,00

Médio e Curto Prazo:

S/Caunões..... 394.963,60
S/Consignações..... 4.452.694,70
S/Consignações C. E..... 608.285,00
S/Penhores..... 170.611,00
Paralizados..... 127.295,40
5.453.849,70

II. De Mutação:

Almoxiariado..... 107.421,80
Apólices c/Aplicação..... 4.452.387,60
Efeitos a Receber..... 3.392,50
Estampilhas..... 52.240,80
Imóveis..... 4.058.890,80
Instalações..... 69.151,20

III. Transitórios:

Adiantamentos..... 350,00
Aluguéis a Receber..... 33.537,20
Consignações a Receber..... 106.112,70
Despesas Antecipadas..... 3.033,30
Devedores Diversos..... 160.914,20
Juros a Receber..... 1.169.854,30
Prejuízo a Amortizar..... 13.745,90
Prestamistas c/Juros..... 57.718,90

VALORES PATRIMONIAIS

Apólices..... 220.779,00
Biblioteca..... 30.382,60
Imóveis..... 4.340.496,80
Móveis e Utensílios..... 1.389.025,00

VALORES DE COMPENSAÇÃO

I. Em Garantia:
Imóveis Hipotecados..... 79.351.827,80
Objetos Penhorados..... 324.824,00
Outras Garantias..... 13.677.708,00
Títulos Cauionados..... 882.900,00

II. Em Depósitos:

Títulos..... 94.237.259,80
III. Depósitos de Valores..... 1.950.477,00
IV. Contratos de Empréstimo..... 3.960.000,00
V. Títulos Próprios e Apólices de Seguros..... 6.403.327,10
VI. Efeitos a Receber de c/Alheia..... 5.146.100,00
VII. Títulos em Cobrança..... 10.750,00
3.862,50

111.711.776,40
243.035.842,80

P A S S I V O

CONTAS EXISTENTES

I. Depósitos:

Voluntários:
Comerciais..... 17.407.641,50
Economia..... 2.773.042,50
Em Liquidação..... 26.465,10
Especiais..... 7.243.708,40
Populares..... 79.430.604,00
Prazo Fixo..... 6.646.465,10
113.527.926,60

Compulsórios:

Cauionados..... 2.235.898,80
Em Transferência n.º 3 077..... 1.689.910,60
Judiciais..... 965.941,80
Obrigatórios (Decreto-lei n.º 4 166 de 1942)..... 21.801,30
4.913.552,50

Transitórios:

Depósitos c/Juros a Pagar..... 157.815,30
Transferência de Depósitos..... 206.792,50
364.607,80
118.806.086,90

II. Transitórias:

Aluguéis em Cobrança..... 4.729,20
Arrecadação a Classificar..... 340.485,40
Arrecadação p/c Terceiros..... 365.333,70
Cheques Visados..... 5.000,00
C/Correntes c/Cobranças..... 1.100,00
Diversos Credores..... 2.990.728,60
Ordens de Pagamento..... 171.801,90
Penhores a Restituir..... 10.669,20
Prestamistas c/Amortização..... 418.500,50
4.308.349,40
123.114.436,30

CONTAS DE REGULARIZAÇÃO

Rendas a Realizar:
Aluguéis Vencidos..... 33.537,20
Compromissos c/Proventos Realizáveis..... 178.743,90
Juros Vencidos..... 2.341.320,80
2.553.601,90

CONTAS PATRIMONIAIS

Fundo de Gratificação..... 119.819,30
Fundo de Reserva..... 1.296.777,50
Outras Reservas..... 625.193,60
Patrimônio..... 3.614.237,80
5.656.028,20
131.324.066,40

CONTAS DE COMPENSAÇÃO

I. Garantias de Empréstimos..... 93.832.678,90
II. Valores de Terceiros..... 2.355.057,90
III. Valores em Mãos de Terceiros..... 3.960.000,00
IV. Juros e Prêmios de Terceiros..... 6.403.327,10
V. Títulos e Apólices de Seguros em Caixa Forte..... 5.146.100,00
VI. Títulos p/c Terceiros..... 10.750,00
VII. Remessas para Cobranças Agências..... 3.862,50
111.711.776,40
243.035.842,80

CAIXA ECONÔMICA FEDERAL DO RIO GRANDE DO SUL — Demonstração em 31 de dezembro de 1945

R E C E I T A

RENDA FINANCEIRA

Juros Credores

Bancários.....	3.764.975,40
Cauções.....	4.405.518,10
Consignações.....	1.700.690,10
Frações glosadas.....	23.968,40
Hipotecas.....	5.124.905,60
Penhores.....	171.049,50
Tesouro Nacional.....	3.853.800,10

19.224.907,20

RENDA ADMINISTRATIVA

Emolumentos.....	57.583,70
Percentagens s/Estampilhas.....	19.635,50
Percentagens s/Venda de Títulos.....	5.470,00
Taxas de Avaliação.....	73.470,50
Taxas de Fiscalização.....	131.960,60
Taxas de Lello.....	263,70

288.384,00

RENDA EXTRAORDINÁRIA

Rendas Eventuais:

Eventuais.....	716,90
Juros de mora.....	137.376,20
Multas.....	11.581,00
Saldos prescritos.....	4.353,90

154.027,40

RENDA PATRIMONIAL

Bonus de Guerra.....	350.000,00
Juros de Títulos.....	604.919,60
Renda de Imóveis próprios.....	161.953,20

1.116.872,80

D E S P E S A

DESPESA FINANCEIRA

Juros Devedores

Depósitos Cauccionados.....	165.839,60
Depósitos Comerciais.....	1.389.902,90
Depósitos com Cheques.....	4.055.532,10
Depósitos Decreto-lei n.º 4 166, de 11-3-42.....	44.063,60
Depósitos Populares.....	7.386.232,30

13.041.570,50

DESPESA ADMINISTRATIVA

I. Conselho Administrativo.....	175.666,70
Subsídios.....	209.323,70

II. Contribuição para o Conselho Superior:

Contribuição do exército.....	25.529,10
-------------------------------	-----------

III. Pessoal:

Ajudas de Custo e Estadias.....	9.028,80
Ajudas de Fardamentos.....	77.628,60
Adicionais.....	65.873,20
Aposentados.....	8.162,30
Auxílio para condução.....	91.419,20
Extranumerários.....	1.648.727,60
Funcionários do Quadro.....	44.972,50
Gratificação por função.....	14.241,20
Serviços Extraordinários.....	1.985.582,50

IV. Material

Impressos e livros de escrituração.....	181.499,60
Material p/custeo veículos.....	14.006,20
Medicamentos e drogas.....	118,50

195.624,30

V. Expeditente

Aluguéis, Impostos e Taxas de Prédios.....	24.455,00
Contribuição para o I. A. P. B.....	115.085,60
Contribuição para a L. B. A.....	7.755,80
Correio, Telégrafo e Telefone.....	25.133,70
Difusão da Economia Popular.....	10.994,00
Jornais e Revistas.....	1.270,00
Luz, Força e Gás.....	47.025,10
Portarias.....	13.735,40
Propaganda.....	49.837,40

205.292,00

DESPESA EXTRAORDINÁRIA

Despesa Eventuais:

Donativos.....	13.782,00
Eventuais.....	19.636,50

33.438,50

DESPESA PATRIMONIAL

Assistência Mecânica.....	22.263,00
Conservação e Reparos de Imóveis próprios.....	23.174,50
Idem, de Móveis e Utensílios.....	2.009,00
Idem, de Veículos.....	16.713,60
Impostos, Taxas e Seguros de Imóveis próprios.....	31.662,80

95.822,90

MUTAÇÕES PATRIMONIAIS

Veículos — depreciação de 10% sobre Cr\$ 51.116,00.....	5.111,60
---	----------

5.111,60

RESULTADO ECONÔMICO

Superavit.....

4.746.758,70

20.784.191,40

20.784.191,40

CAIXA ECONÔMICA FEDERAL DO RIO GRANDE DO SUL
Balço Geral em 31 de Dezembro de 1943

A T I V O		P A S S I V O	
VALORES DISPONÍVEIS	Cr\$	CONTAS EXIGÍVEIS	Cr\$
I. Tesouraria:		I. Depósitos:	
Matriz.....	1.289.005,20	Comerciais.....	42.201.403,80
Filiais.....	753.055,80	Populares.....	257.469.314,70
Agências.....	1.236.688,10		279.670.718,50
	3.278.749,10	Voluntários:	
	87.579.864,70		
	72.627.914,80		
	163.486.528,60		
II. Bancos.....			
III. Tesouro Nacional.....			
VALORES EM CIRCULAÇÃO			
I. Empréstimos:		Compulsórios:	
Longo Prazo:		Matriz.....	3.315.172,90
S/Garantias Simultâneas.....	48.291.579,30	Sem juros.....	22.628,30
S/Hipotecas C. E.....	1.783.813,20		3.337.801,20
S/Hipotecas Funcionários Públicos.....	1.113.407,40		303.008.549,70
S/Hipotecas Particulares.....	54.538.268,20		
	105.729.068,10		
Médio e Curto Prazo:			
S/Caução de Títulos.....	7.478.931,40		
S/Consignações.....	13.604.841,10		
S/Consignações C. E.....	374.586,30		
S/Penhores.....	1.778.160,80		
	23.236.519,60		
II. De Mutuação:		II. Transitórias:	
Construções em Petrópolis.....	1.233.989,70	Caixa Econ. R. Janeiro, c/Venda de Apólices.....	37.302,80
Cupons.....	3.542,00	Consignações a Restituir.....	198.778,10
Estampilhas.....	429.205,10	Cotas para Seguros.....	132.112,30
Imóveis Adjudicados.....	63.000,00	Cotas para Impostos Municipais.....	1.368,20
Obrigações de Guerra.....	7.398.546,90	Delegacia Fiscal c/Imposto de 4%.....	294,80
Terenos em Petrópolis.....	691.292,50	Filial Pelotas c/c Caixa Econômica.....	140,00
	10.021.576,20	Filial Rio Grande c/c Caixa Econômica.....	2.018,60
III. Transitórios:		Instituto Prev. e Ass. Serv. do Estado.....	288,60
Cia. Sul Americana de Serviços Públicos.....	100,00	Lucro a Realizar — Const. em Petrópolis.....	46.557,50
Juros a cobrar s/Cauções.....	50.970,60	Montepio.....	30.932,00
Juros a cobrar s/Hipotecas.....	360.253,60	Penhores a Restituir.....	340,20
Juros a Receber.....	650.712,60	Renda a Realizar.....	61.585,10
Preferência Municipal Bento Gonçalves.....	20,00	Valores de Terceiros.....	11.041,50
Usina Elétrica de Casas.....	20,00		4.369,90
	1.062.076,80		527.219,60
	140.049.240,70		303.535.769,30
VALORES PATRIMONIAIS		CONTAS PATRIMONIAIS	
Apólices.....	8.375.872,60	Fundo de Reser.	5.914.327,00
Biblioteca.....	18.131,00	Fundo para auxílio ao Pessoal.....	1.344.664,30
Imóveis.....	7.082.975,10	Fundo para Depreciação de Imóveis.....	453.914,00
Instalação Médica.....	1.706.611,00	Fundo para Depreciação de Móveis, etc.....	670.916,00
Móveis e Utensílios.....	780.599,10	Fundo para Prêzios em Operações.....	831.469,00
Obrigações de Guerra.....	2.401.453,10	Fundo para Gratificações.....	2.570.513,30
Veículos.....	141.344,40	Fundo para Obras de Beneficência.....	191.174,50
	20.506.986,30	Patrimônio.....	8.526.978,20
	324.042.755,60		324.012.755,60
VALORES DE COMPENSAÇÃO		CONTAS DE COMPENSAÇÃO	
I. Em garantia:		I. Garantia de Empréstimos.....	339.212.831,30
Apólices de Seguros.....	92.019.855,20	II. Valores de Terceiros.....	34.714.755,00
Imóveis Hipotecados.....	141.187.694,10		
Imóveis em Petrópolis.....	5.251.419,70		
Objetos Penhorados.....	3.138.642,00		
Títulos Cauconados.....	97.615.220,30		
	339.212.831,30		
II. Em Depósito:			
Cauções.....	20.000,00		
C. E. Rio Janeiro c/Apólices em Depósito.....	53.334.000,00		
Estampilhas — Obrigação Guerra.....	455,00		
Títulos.....	1.360.300,00		
	54.714.755,00		
	393.927.586,30		
	717.970.341,90		

CAIXA ECONÔMICA FEDERAL DE MINAS GERAIS

Demonstração em 31 de Dezembro de 1943

RECEITA			DESPESA		
	Cr\$	Cr\$		Cr\$	Cr\$
RENDA FINANCEIRA			DESPESA FINANCEIRA		
Juros Credores:			Juros Devedores:		
Bancos.....	719.306,40		Depósitos:		
Cauções.....	203.901,20		Caucionados.....	134.612,50	
Cauções C/C.....	3.088,30		Caucionados Especiais.....	11.869,80	
Consignações.....	265.065,80		Comerciais.....	21.504,40	
Consignações C. E.....	132.548,60		Especiais.....	21.900,90	
Consignações E. M.....	65.928,50		Econômicos.....	21.238,00	
Consignações I. P.....	18,70		Judiciais.....	172.081,80	
Garantias Simultâneas.....	24.079,40		Limitados.....	439.615,80	
Hipotecas Particulares.....	5.115.095,20		Populares.....	2.340.803,90	
Hipotecas C. E.....	121.307,70		Prazo Fixo.....	953.981,70	4.117.609,00
Penhores.....	129.610,90				
Promessas Compra e Venda.....	70.149,20				
Tesouro Nacional.....	202.376,30	7.052.476,20			
			DESPESA ADMINISTRATIVA		
RENDA ADMINISTRATIVA			I. Conselho Administrativo:		
Emolumentos.....	127.538,10		Despesas Diversas.....	4.000,00	
Locações e Sublocações.....	4.957,29		Rep. da Presidência.....	12.000,00	
Percentagens e Comissões.....	20.891,80		Subsídios.....	142.000,00	158.000,00
Taxas de Transferência.....	33.630,30	187.017,40			
RENDA EXTRAORDINÁRIA			II. Contribuição para o Conselho Superior.....		
Juros de Mora.....	118.501,90			94.132,10	
Multas.....	9.318,10		III. Pessoal:		
Rendas Diversas.....	315.511,10		Adicionais.....	45.540,10	
Saldos Prescritos.....	20.532,00	463.863,10	Aposentados.....	65.977,20	
			Ajudas de Custo e Estadias.....	10.072,20	
RENDA PATRIMONIAL			Abono Familiar.....	16.590,70	
Juros de Títulos e Apólices.....	97.665,70		Auxílios.....	5.187,00	
Locação de Imóveis.....	94.481,00	192.146,70	Cont. Instituto Bancários.....	112.799,10	
			Cont. ao Seguro Coletivo.....	6.639,90	
			Comissionados.....	21.000,00	
			Contratados.....	571.152,50	
			Empregados do Quadro.....	90.935,40	
			Funcionários do Quadro.....	905.399,00	
			Fardamentos.....	3.920,00	
			Legião Brasileira de Assistência.....	8.064,80	
			Quebras de Caixa.....	8.359,40	
			Serviços Extraordinários.....	38.524,20	
			Substituições.....	900,00	1.911.061,50
			IV. Material		
			Custeio de Veículos.....	11.159,00	
			Jornais e Revistas.....	154,00	
			Livros e Impressos.....	118.787,90	130.100,90
			V. Expediente:		
			Aluguéis.....	60.839,90	
			Comissões.....	797,40	
			Correios Telégrafos e Telefones.....	32.623,10	
			Gastos Diversos.....	45.361,90	
			Propaganda.....	18.996,00	
			Seguros.....	924,10	159.542,40
					2.452.836,90
			DESPESA EXTRAORDINÁRIA		
			Despesas Diversas.....	22.321,20	
			Instalação de Sucursais e Filiais.....	7.595,00	
			Prejuízo em Consignações.....	209.648,20	239.564,40
			DESPESA PATRIMONIAL		
			Conservação de Móveis e Utensílios.....	24.144,20	
			Conservação e Reparos de Prédios.....	5.233,30	
			Seguros.....	2.596,80	
			Taxas.....	317,10	32.291,40
			RESULTADO ECONÔMICO		
			CONTAS PATRIMONIAIS:		
			Fundo de Beneficência.....	10.511,99	
			Fundo de Depreciação Móveis e Utensílios.....	63.743,00	
			Fundo de Depreciação de Veículos.....	11.000,00	
			Fundo de Gratificação.....	230.705,60	
			Fundo de Reserva Especial.....	17.953,00	
			Fundo de Reserva.....	403.327,70	
			Patrimônio.....	315.960,50	1.053.201,70
					7.895.503,40
		7.895.503,40			

CAIXA ECONÔMICA FEDERAL DE MINAS GERAIS — Balanço Geral em 31 de Dezembro de 1943

A T I V O

VALORES DISPONÍVEIS

I. Tesouraria:	435.069,90
Matriz.....	61.943,00
Agências.....	230.587,50
Sucursais.....	311.813,20
Filiais.....	
II. Bancos.....	9.773.622,60
III. Tesouro Nacional.....	5.149.330,60
	15.961.466,80

VALORES EM CIRCULAÇÃO

I. Empréstimos:	
Longo Prazo:	
S/Garantias Simultâneas.....	214.236,40
S/Hipotecas Particulares.....	60.680.112,10
S/Hipotecas C. E.....	2.073.624,30
S/Prom. Compra e Venda.....	1.032.331,70
.....	64.000.304,50
Médio e Curto Prazo:	
S/Cauções.....	1.948.405,60
S/Consignações.....	1.935.485,20
S/Consignações C. E.....	1.915.580,70
S/Consignações E. M.....	1.306.453,10
S/Consignações Paralizadas.....	560.330,60
S/Penhores.....	1.069.116,00
.....	8.735.371,20
II. De Mutação:	
Almoxaridado.....	101.694,90
Cofres de Economia.....	18.219,00
Imóveis.....	128.922,40
.....	248.836,30
III. Transitórios:	
Aluguéis Pendentes.....	8.776,70
Banco Brasil — Cobrança de Juros de Títulos.....	30.000,00
Devedores Diversos.....	249.121,70
Devedores Diversos C. E.....	298.057,00
Despesas Antecipadas.....	2.582,60
Juros a Receber.....	693.603,40
Seguros e Hipotecas.....	25.150,30
Sucursais e Filiais.....	4.859,40
.....	72.735.675,70
IV. De Mutação:	
Almoxaridado.....	101.694,90
Cofres de Economia.....	18.219,00
Imóveis.....	128.922,40
.....	248.836,30
III. Transitórios:	
Aluguéis Pendentes.....	8.776,70
Banco Brasil — Cobrança de Juros de Títulos.....	30.000,00
Devedores Diversos.....	249.121,70
Devedores Diversos C. E.....	298.057,00
Despesas Antecipadas.....	2.582,60
Juros a Receber.....	693.603,40
Seguros e Hipotecas.....	25.150,30
Sucursais e Filiais.....	4.859,40
.....	72.735.675,70

VALORES PATRIMONIAIS

Apólices.....	1.367.366,20
Biblioteca.....	3.713,00
Depósitos Cauçionados.....	538,60
Imóveis.....	3.846.497,50
Móveis e Utensílios.....	870.525,20
Vetulos.....	135.000,00
.....	6.223.640,50
.....	96.481.770,40

VALORES DE COMPENSAÇÃO

I. Em Garantia:	
Garantias Simultâneas.....	1.350.000,00
Imóveis Hipotecados.....	141.948.629,90
Objetos Penhorados.....	1.827.888,00
Títulos Cauçionados.....	347.942,10
.....	145.474.460,00
II. Em Depósitos:	
Objetos Preciosos.....	100,00
Títulos.....	700.600,00
.....	700.700,00
III. Contratos de Empréstimos.....	47.000,00
IV. Hipotecas sob Financiamento.....	2.739.000,00
.....	148.961.160,00
.....	245.442.930,40

P A S S I V O

CONTAS EXIGÍVEIS

I. Depósitos:		
Voluntários:		
Comerciais.....	877.043,30	
Econômicos.....	631.515,50	
Especiais.....	1.091.722,70	
Limitados.....	10.236.736,10	
Populares.....	52.536.268,90	
Prazo Fixo.....	17.512.864,70	
.....	82.886.151,20	
Compulsórios:		
Cauçionados.....	5.304.606,60	
Judiciais.....	1.247.122,60	
.....	6.551.729,20	89.437.880,40
II. Transitórias:		
Arrecadação a Classificar:		
Avaliações.....	9.350,00	
Consignações.....	20.129,70	
Fiscalizações.....	131.947,60	
Hipotecas.....	1.946,90	
.....	163.374,20	
Cauções a Restituir.....	17.740,70	
Cheques Visados.....	33.265,50	
Consignações a restituir.....	42.371,80	
Credores Diversos.....	274.256,40	
Depósitos e Cofres.....	17.000,00	
Instituto dos Bancários.....	5.403,80	
Juros de Títulos.....	30.000,00	
Ordens de Pagamento.....	5.993,50	
Penhores a Restituir.....	81.872,30	
Sobras de Caixa.....	1.415,30	
Valores à Disposição.....	542,70	
.....	673.238,20	90.111.118,60

CONTAS DE REGULARIZAÇÃO

I. Rendas a Realizar:		
Lucros s/Imóveis.....		22.462,30
II. Rendas Antecipadas:		
Juros de Hipotecas.....	3.766,30	
Juros de Cauções.....	33.873,60	
.....	37.639,90	
III. Despesas a Realizar:		
Juros de Prazo Fixo.....	265.520,70	
Imposto s/Juros e Prêmios.....	20,20	
.....	265.540,90	325.613,10

CONTAS PATRIMONIAIS

Fundo de Reserva.....	2.460.989,70
Fundo de Reserva Especial.....	567.014,40
Fundo de Gratificação.....	172.958,10
Outras Reservas.....	303.751,00
Patrimônio.....	2.540.295,50
.....	6.045.008,70
.....	96.481.770,40

CONTAS DE COMPENSAÇÃO

I. Contratos de Financiamento.....	2.739.000,00
II. Créditos Abertos.....	47.000,00
III. Garantias de Empréstimos.....	145.474.460,00
IV. Valores de Terceiros.....	700.700,00
.....	148.961.160,00
.....	245.442.930,40


CONSELHO SUPERIOR DAS CAIXAS ECONÔMICAS FEDERAIS
Demonstração em 31 de dezembro de 1943

R E C E I T A	Cr\$	Cr\$	Cr\$
RENDA ORDINÁRIA			
RENDA DAS COTAS:			
Caixa Econ. Fed. do R. de Jane. — C/Cont.	428.270,10		
Caixa Econ. Fed. de São Paulo — C/Cont.	347.260,50		
Caixa Econ. Fed. do R. G. Sul — C/Cont.	231.554,10		
Caixa Econ. Fed. da Bahia — C/Cont.	185.145,30		
Caixa Econ. Fed. do Paraná — C/Cont.	109.921,00		
Caixa Econ. Fed. de M. Gerais — C/Cont.	104.135,80		
Caixa Econ. Fed. do Est. Rio — C/Cont.	92.565,20		
Caixa Econ. Fed. de Pernambuco — C/Cont.	64.748,00		
	1.563.600,00		
RENDA EXTRAORDINÁRIA			
JUROS.....		891,00	
		1.564.491,00	
D E S P E S A			
DESPESA ORDINÁRIA			
Subsídios Conselho Superior.....		256.000,00	
Representação.....		60.000,00	
Pessoal.....		1.078.281,00	
Expediente.....		27.507,10	
Cota de Previdência.....		51.320,20	
Contribuição para L. B. A.....		3.332,30	
Locação.....		50.000,00	
		1.526.440,60	
DESPESA EXTRAORDINÁRIA			
Eventuais.....		31.514,50	
		1.557.955,10	
SUPERAVIT DO EXERCÍCIO.....			
		6.535,90	
		1.564.491,00	

CONSELHO SUPERIOR DAS CAIXAS ECONÔMICAS FEDERAIS
Balço geral em 31 de dezembro de 1943

A T I V O	Cr\$	Cr\$	Cr\$
Caixa Econômicca Federal do Paraná:			
Depósito em C/C.....		0,10	
Caixa Econômicca Federal do Rio de Janeiro:			
Idem.....		52.347,40	
Adiantamentos.....		1.016,00	
Instalações:			
Biblioteca.....	7.333,00		
Máquinas.....	70.270,80		
Móveis.....	82.577,80		
Utensílios.....	26.191,20		
	186.372,80		
		239.736,30	
P A S S I V O			
CONSIGNAÇÕES:			
Caixa Econ. Federal do R. de Janeiro.....		5.065,10	
Caixa Econ. Fed. do R. de Janeiro C/Hip.....		1.380,20	
I. A. P. dos Bancários.....		1.115,30	
José Londres.....		140,00	
Amadeu A. Livramento.....		160,00	
		7.860,60	
I. A. P. dos Bancários.....		9.051,20	
Legião Brasileira de Assistência.....		585,10	
Obrigações de Guerra.....		820,00	
Resíduos Passivos.....		26.107,70	
Reservas a Compensar.....		2.403,00	
Saldo do Exercício.....		6.535,90	
Patrimônio.....		186.372,80	
		239.736,30	

AUTARQUIAS DE PREVIDÊNCIA SOCIAL



CAIXA DE APOSENTADORIA E PENSÕES DA IMPRENSA NACIONAL

Balanço Econômico do Exercício de 1943

RECEITA			DESPESA		
	Cr\$	Cr\$		Cr\$	Cr\$
CONTRIBUIÇÃO DOS ASSOCIADOS			BENEFÍCIOS PRIMORDIAIS		
Mensalidades de 3%.....	307.768,10		Aposentadorias por invalidez.....	51.203,10	
Jóias.....	130.345,80	438.113,90	Pensões.....	463.350,00	514.553,10
CONTRIBUIÇÃO DOS EMPREGADORES			SERVIÇO MÉDICO-HOSPITALAR		
Contribuição da Instituição.....	5.164,10		Pessoal Fixo.....	50.174,30	
Contribuição das Empresas.....	432.949,80	438.113,90	Pessoal Variável.....	1.990,00	
CONTRIBUIÇÃO DA UNIÃO			Diversas Despesas.....	23.856,60	
Cotas de Previdência.....	95.537,40		Serviços Hospitalares.....	12.810,70	88.831,60
Deficiência.....	342.576,50	438.113,90	BENEFÍCIOS DIVERSOS		
RECEITAS DE CARTEIRAS E SERVIÇOS ANEXOS			Funerais.....	647,70	
Receita da Carteira de Empréstimos...		30.001,40	Pecúlios.....	427,40	1.075,10
RECEITAS PATRIMONIAIS			DESPESAS DE CARTEIRAS E SERVIÇOS ANEXOS		
Juros de Títulos.....	117.653,40		Despesa da Carteira de Empréstimos...		41.490,00
Juros Bancários.....	26.977,20		DESPESA ADMINISTRATIVAS		
Juros do Capital Aplicado em Empréstimos.....	28.000,00		Pessoal Fixo.....	73.048,70	
Outras Rendas Patrimoniais.....	16.800,00	189.430,60	Pessoal Variável.....	17.669,00	
RECEITAS DIVERSAS			Diversas Despesas.....	50.281,00	140.999,60
Transferências.....	58.133,90		DESPESAS DIVERSAS		
Indenizações de Aposentados e Pensionistas.....	6.246,90		Transferências.....	1.348,30	
Rendas Diversas.....	2.909,00	67.289,80	Outras Despesas.....	764,30	
RECEITA TOTAL DO EXERCÍCIO.....			Restituições de Contribuições.....	6.332,40	8.445,00
		1.601.063,50	DESPESA TOTAL DO EXERCÍCIO.....		
		1.601.063,50	795.394,40		
			Despesas de Exercícios Anteriores.....		
			4.108,00		
			SALDO.....		
			799.502,40		
			801.561,10		
			1.601.083,50		

Balanço das Contas Patrimoniais do Exercício de 1943

ATIVO			PASSIVO		
	Cr\$	Cr\$		Cr\$	Cr\$
INVERSÕES			FUNDO PATRIMONIAL OU DE GARANTIA		
Imóveis.....	121.568,40		Fundo de Garantia.....		5.007.115,50
Móveis.....	116.636,70		RESPONSABILIDADES CORRENTES		
Títulos de Renda.....	1.983.057,40		Restos a Pagar.....	11.792,10	
Materiais em Depósito.....	579,00	2.221.841,50	Exigibilidades Diversas.....	89.150,60	100.942,70
VALORES DISPONÍVEIS			CONTAS DE REGULARIZAÇÕES PASSIVAS		
Bancos.....	1.098.539,40		Regularizações Passivas Diversas.....		62.944,00
Caixa.....	16.173,50	1.114.712,90	VALORES A REALIZAR A CURTO PRAZO		
VALORES A REALIZAR A CURTO PRAZO			Devedores por Contribuições.....	1.343.894,30	
Devedores por Contribuições.....	1.343.894,30		Devedores por Juros.....	80.370,40	
Devedores por Juros.....	80.370,40		Devedores Diversos.....	120.174,10	1.544.438,80
Devedores Diversos.....	120.174,10	1.544.438,80	VALORES CONTRATUAIS A REALIZAR		
VALORES CONTRATUAIS A REALIZAR			Devedores por Obrigações Contratuais.....		213.737,30
Devedores por Obrigações Contratuais.....		213.737,30	VALORES EM TRANSIÇÃO		
VALORES EM TRANSIÇÃO			Devedores por Adiantamento.....	2.075,00	
Devedores por Adiantamento.....	2.075,00		Devedores Diversos.....	47.353,40	49.428,40
Devedores Diversos.....	47.353,40	49.428,40	VALORES EM DEPÓSITOS ESPECIAIS		
VALORES EM DEPÓSITOS ESPECIAIS			Cauções e Depósitos.....		132,00
Cauções e Depósitos.....		132,00	VALORES A AMORTIZAR		
VALORES A AMORTIZAR			Valores Diferidos a Amortizar.....		26.711,30
Valores Diferidos a Amortizar.....		26.711,30	CONTAS ATIVAS DE COMPENSAÇÃO		
CONTAS ATIVAS DE COMPENSAÇÃO			CONTAS PASSIVAS DE COMPENSAÇÃO		
Carteiras e Serviços Anexos — Capital Autorizado.....	800.000,00		Capitais de Carteiras e Serviços Anexos.....	800.000,00	
Títulos de Custódia.....	2.412.000,00		Custódia de Títulos.....	2.412.000,00	
Garantias de Funções e Contratos.....	10.000,00	3.222.000,00	Valores de Terciros em Garantia.....	10.000,00	3.222.000,00
8.393.002,00			8.393.002,20		

CAIXA DE APOSENTADORIA E PENSÕES DE SERVIÇOS AÉREOS E TELECOMUNICAÇÃO

Balço Econômico do Exercício de 1943

R E C E I T A			D E S P E S A		
CONTRIBUIÇÃO DOS ASSOCIADOS	Cr\$	Cr\$	BENEFÍCIOS PRIMORDIAIS	Cr\$	Cr\$
Mensalidades.....	3.041.704,90		Aposentadorias ordinárias.....	77.676,50	
Jóias.....	1.451.445,70		Aposentadorias por invalidez.....	259.615,10	
Indenizações.....	92.203,90	4.585.354,50	Aposentadorias compulsórias.....	12.436,60	
			Aposentadorias especiais.....	3.030,00	
CONTRIBUIÇÃO DOS EMPREGADORES			Pensões.....	259.815,30	642.573,50
Cotribuição da Instituição.....	40.245,70		SERVIÇO MÉDICO-HOSPITALAR		
Cotribuição das Empresas.....	4.545.108,80	4.585.354,50	Pessoal Fixo.....	231.885,80	
CONTRIBUIÇÃO DA UNIÃO			Pessoal Variável.....	252.712,40	
Cotas de Previdência.....	2.344.603,50		Diversas Despesas.....	62.958,10	
Deficiência.....	2.240.751,00	4.585.354,50	Serviços Hospitalares.....	91.166,00	638.722,30
RECEITAS DE CARTEIRAS E SERVIÇOS ANEXOS			BENEFÍCIOS DIVERSOS		
Receita da Carteira Imobiliária.....	158.693,50		Funerais.....	1.560,00	
Receita da Carteira de Empréstimos...	143.126,10		Pecúlios.....	544,30	2.104,30
Receita da Carteira de Acidentes do Trabalho.....	756.325,20	1.058.144,80	DESPESAS DE CARTEIRAS E SERVIÇOS ANEXOS		
RECEITAS PATRIMONIAIS			Despesa da Carteira Imobiliária.....	249.551,60	
Juros de Títulos.....	1.629.326,10		Despesa da Carteira de Empréstimos...	108.090,50	
Juros Bancários.....	226.760,60		Despesa da Carteira de Acidentes do Trabalho.....	255.314,40	612.956,50
Juros do Capital Aplicado em Empréstimos.....	91.000,00		DESPESAS ADMINISTRATIVAS		
Juros do Capital Aplicado em Operações Imobiliárias.....	200.181,60	2.147.268,30	Pessoal Fixo.....	374.100,90	
RECEITAS DIVERSAS			Pessoal Variável.....	91.571,40	
Transferências.....	94.136,20		Diversas Despesas.....	306.948,00	772.620,30
Indenizações de Aposentados e Pensionistas.....	8.713,30		DESPESAS DIVERSAS		
Rendas Diversas.....	28.598,90	131.448,40	Transferências.....	103.134,80	
RECEITAS EXTRAORDINÁRIAS			Outras Despesas.....	17.262,30	
Multas e Juros de Mora.....	49.673,40		Restituições de Contribuições.....	2.073,20	122.470,30
Receita Total do Exercício.....		17.142.598,40	Despesa Total do Exercício.....		2.791.447,20
Receita de Exercícios Anteriores.....		79.973,90	Despesa de Exercícios Anteriores.....		56.273,40
		17.222.572,30			2.847.720,60
		17.222.572,30	SALDO.....		14.374.851,70
					17.222.572,30

Balço das Contas Patrimoniais do Exercício de 1943

A T I V O			P A S S I V O		
	Cr\$	Cr\$		Cr\$	Cr\$
INVERSÕES			FUNDO PATRIMONIAL OU DE GARANTIA		
Móveis.....	270.754,10		Fundo de Garantia.....	52.924.723,20	
Títulos de Renda.....	28.801.650,40	29.072.404,50	Fundo Patrimonial.....	194.619,20	53.119.342,40
VALORES DISPONÍVEIS			RESERVAS OU FUNDOS ESPECIAIS		
Bancos.....	12.990.188,40		Reservas Especiais.....	477.520,70	
Caixa.....	3.780,70	12.993.969,10	Reservas ou Fundos Especiais de Carteiras e Serviços Anexos.....	153.490,10	631.010,80
VALORES A REALIZAR A CURTO PRAZO			RESPONSABILIDADES CORRENTES		
Devedores por Contribuições.....	6.394.094,30		Restos a Pagar.....	123.275,00	
Devedores por Juros.....	597.716,90		Governo da União Cota de Previdência	212.532,50	
Devedores Diversos.....	215.774,10	7.207.585,30	Exigibilidades Diversas.....	1.032.878,50	1.368.686,00
VALORES CONTRATUAIS A REALIZAR					
Devedores por Obrigações Contratuais..		4.847.316,30			
VALORES EM TRANSIÇÃO					
Devedores por Adiantamento.....	356.840,00				
Devedores Diversos.....	337.734,40	694.574,40			
VALORES A AMORTIZAR					
Valores Diferidos a Amortizar.....		303.189,60			
		55.119.039,20			55.119.039,20
CONTAS ATIVAS DE COMPENSAÇÃO			CONTAS PASSIVAS DE COMPENSAÇÃO		
Carteiras e Serviços Anexos — Capital Autorizado.....	6.100.000,00		Capitais de Carteiras e Serviços Anexos	6.100.000,00	
Títulos de Custódia.....	32.159.000,00		Custódia de Títulos.....	32.159.000,00	
Garantias de Funções e Contratos.....	22.000,00	38.281.000,00	Valores de Terceiros em Garantia.....	22.000,00	38.281.000,00
		93.400.039,20			93.400.039,20

CAIXA DE APOSENTADORIA E PENSÕES DE SERVIÇOS DE MINERAÇÃO EM PORTO ALEGRE

Balço Econômico do Exercício de 1943

R E C E I T A			D E S P E S A		
CONTRIBUIÇÃO DOS ASSOCIADOS	Cr\$	Cr\$	BENEFÍCIOS PRIMORDIAIS	Cr\$	Cr\$
Mensalidades.....	681.726,40		Aposentadorias ordinárias.....	114.869,00	
Jóias.....	537.704,20		Aposentadorias por invalidez.....	1.132.498,10	
Indenizações.....	20.381,80	1.239.812,40	Aposentadorias compulsórias.....	15.243,00	
			Pensões.....	318.122,40	1.580.732,50
CONTRIBUIÇÃO DOS EMPREGADORES			SERVIÇO MÉDICO-HOSPITALAR		
Contribuição da Instituição.....	18.052,20		Pessoal Fixo.....	135.844,90	
Contribuição das Empresas.....	1.221.760,20	1.239.812,40	Pessoal variável.....	26.842,50	
CONTRIBUIÇÃO DA UNIÃO			Diversas Despesas.....	27.289,70	
Cota de Previdência.....	1.645.834,10		Serviços Hospitalares.....	10.105,40	200.082,50
Excesso.....	406.021,70	1.239.812,40	BENEFÍCIOS DIVERSOS		
RECEITAS DE CARTEIRAS E SERVIÇOS ANEXOS			Funerais.....		944,70
Receita da Carteira Imobiliária.....	44.427,60		DESPESA DE CARTEIRAS E SERVIÇOS ANEXOS		
Receita da Carteira de Empréstimos...	83.598,30	128.025,90	Despesa da Carteira Imobiliária.....	55.122,60	
RECEITAS PATRIMONIAIS			Despesa da Carteira de Empréstimos...	73.110,00	128.232,60
Juros de Títulos.....	439.418,00		DESPESAS ADMINISTRATIVAS		
Juros Bancários.....	11.313,20		Pessoal Fixo.....	101.968,20	
Juros do Capital Aplicado em Empréstimos.....	52.500,00		Pessoal variável.....	69.155,60	
Juros do Capital Aplicado em Operações Imobiliárias.....	37.682,60	540.913,80	Diversas Despesas.....	78.697,50	249.821,30
RECEITAS DIVERSAS			DESPESAS DIVERSAS		
Transferências.....	12.857,00		Transferências.....	22.309,00	
Indenizações de Aposentados e Pensionistas.....	28.131,20		Outras Despesas.....	44.193,70	
Rendas Diversas.....	40.096,30	81.084,50	Restituições de contribuições.....	5.723,50	72.226,20
RECEITAS EXTRAORDINÁRIAS			Despesa Total do Exercício.....		2.232.039,80
Multas e juros de mora.....		3.522,20	Despesas de Exercícios Anteriores.....		26.460,00
Receita Total do Exercício.....		4.472.983,60			2.258.499,80
		4.472.983,60	SALDO.....		2.214.483,80
					4.472.983,60

Balço das Contas Patrimoniais do Exercício de 1943

A T I V O			P A S S I V O		
INVERSÕES	Cr\$	Cr\$	FUNDO PATRIMONIAL OU DE GARANTIA	Cr\$	Cr\$
Imóveis.....	159.739,60		Fundo de Garantia.....		12.610.942,50
Móveis.....	114.557,30		RESERVAS OU FUNDOS ESPECIAIS		
Títulos de Renda.....	9.712.818,00	9.987.114,90	Reservas ou Fundos Especiais de Carteiras e Serviços Anexos.....		37.751,00
VALORES DISPONÍVEIS			RESPONSABILIDADES CORRENTES		
Bancos.....	850.527,80		Restos a Pagar.....	222.237,30	
Caixa.....	451,90	850.979,70	Governo da União Cota de Previdência.....	406.021,70	
VALORES A REALIZAR A CURO PRAZO			Exigibilidades Diversas.....	157.248,00	785.507,00
Devedores por Contribuições.....	829.824,70				
Devedores por Juros.....	161.265,50				
Devedores Diversos.....	187.209,10	1.178.299,30			
VALORES CONTRATUAIS A REALIZAR					
Devedores por Obrigações Contratuais..		1.383.725,60			
VALORES EM TRANSIÇÃO					
Devedores Diversos.....		6.000,00			
VALORES A AMORTIZAR					
Valores Diferidos a Amortizar.....		28.081,00			
		13.434.200,50			13.434.200,50
CONTAS ATIVAS DE COMPENSAÇÃO			CONTAS PASSIVAS DE COMPENSAÇÃO		
Carteiras e Serviços Anexos — Capital autorizado.....	2.000.000,00		Capitais de Carteiras e Serviços Anexos	2.000.000,00	
Títulos de Custódia.....	10.415.000,00		Custódia de Títulos.....	10.415.000,00	
Garantias de Funções e Contratos.....	372,00	12.415.372,00	Valores de Terceros em Garantia.....	372,00	12.415.372,00
		25.849.572,50			25.849.572,50

CAIXA DE APOSENTADORIA E PENSÕES DE SERVIÇOS DE MINERAÇÃO DO ESTADO DE MINAS GERAIS

Balço Econômico do Exercício de 1943

RECEITA			DESPESA		
	Cr\$	Cr\$		Cr\$	Cr\$
CONTRIBUIÇÃO DOS ASSOCIADOS			BENEFÍCIOS PRIMORDIAIS		
Mensalidades.....	948.984,20		Aposentadorias Ordinárias.....	90.182,30	
Jóias.....	877.327,50		Aposentadorias por Invalidez.....	1.452.289,00	
Indenizações.....	105.020,30	1.931.332,00	Aposentadorias Compulsórias.....	187.233,80	
			Pensões.....	793.174,70	2.522.879,80
CONTRIBUIÇÃO DOS EMPREGADORES			SERVIÇO MÉDICO-HOSPITALAR		
Contribuição da Instituição.....	22.415,30		Pessoal Fixo.....	260.922,90	
Contribuição das Empresas.....	1.908.916,70	1.931.332,00	Pessoal Variável.....	65.718,40	
			Diversas Despesas.....	67.756,40	
CONTRIBUIÇÃO DA UNIÃO			Serviços Hospitalares.....	65.523,00	459.920,70
Cota de Previdência.....	83.492,70		BENEFÍCIOS DIVERSOS		
Deficiência.....	1.847.839,30	1.931.332,00	Funerais.....	3.299,70	
			Pecúlios.....	7.952,90	11.252,60
RECEITAS DE CARTEIRAS E SERVIÇOS ANEXOS			DESPESAS DE CARTEIRAS E SERVIÇOS ANEXOS		
Receita da Carteira Imobiliária.....	6.681,80		Despesa da Carteira Imobiliária.....	5.492,50	
Receita da Carteira de Empréstimos...	110.773,60		Despesa da Carteira de Empréstimos...	91.595,90	
Receita da Farmácia.....	299.310,00	416.765,40	Despesa da Farmácia.....	295.119,10	392.207,50
			DESPESAS ADMINISTRATIVAS		
RECEITAS PATRIMONIAIS			Pessoal Fixo.....	213.069,80	
Juros de Títulos.....	792.535,40		Pessoal Variável.....	49.589,50	
Juros Bancários.....	74.649,60		Diversas Despesas.....	75.342,40	338.001,70
Juros do Capital Aplicado em Empréstimos.....	66.500,00		DESPESAS DIVERSAS		
Juros do Capital Aplicado em Operações Imobiliárias.....	5.492,50		Transferências.....	46.443,50	
Juros do Capital Aplicado em Farmácia.....	9.800,00	948.977,50	Outras Despesas.....	13.946,10	
			Restituições de Contribuições.....	2.521,30	62.910,90
RECEITAS DIVERSAS			Despesa Total do Exercício.....		
Transferências.....	12.166,10				3.787.173,20
Indenizações de Aposentados e Pensionistas.....	55.240,70		Despesas de Exercícios Anteriores.....		
Rendas Diversas.....	14.962,70	82.369,50			225.927,80
			SALDO.....		
Receita Total do Exercício.....		7.242.108,40			4.013.101,00
		7.242.108,40			3.229.007,40
					7.242.108,40

Balço das Contas Patrimoniais do Exercício de 1943

ATIVO			PASSIVO		
	Cr\$	Cr\$		Cr\$	Cr\$
INVERSÕES			FUNDO PATRIMONIAL OU DE GARANTIA		
Imóveis.....	410.032,10		Fundo de Garantia.....	22.771.756,50	
Móveis.....	14.387.715,30		RESERVAS OU FUNDOS ESPECIAIS		
Materiais em Depósito.....	183.719,60	14.981.467,00	Reservas ou fundos especiais de Carteiras e serviços anexos.....	104.881,80	
VALORES DISPONÍVEIS			RESPONSABILIDADES CORRENTES		
Bancos.....	3.229.251,60		Restos a Pagar.....	593.375,70	
Caixa.....	3.612,50	3.232.864,10	Exigibilidades diversas.....	759.070,60	1.352.446,30
VALORES A REALIZAR A CURTO PRAZO					
Devedores por contribuições.....	4.407.528,90				
Devedores por juros.....	393.315,20		CONTAS PASSIVAS DE COMPENSAÇÃO		
Devedores diversos.....	224.396,00	5.025.240,10	Capitais de Carteiras e serviços anexos..	2.090.000,00	
VALORES CONTRATUAIS A REALIZAR			Custódia de títulos.....	17.125.000,00	
Devedores por obrigações contratuais.....		985.644,60	Valores de Terceiros em garantia.....	600,00	
VALORES A AMORTIZAR			Contas de compensação Passivas diversas	247.397,90	19.462.997,90
Valores diferidos a amortizar.....		3.868,80			
		24.229.084,60			43.692.082,50
CONTAS ATIVAS DE COMPENSAÇÃO			CONTAS PASSIVAS DE COMPENSAÇÃO		
Carteiras e Serviços anexos — Capital autorizado.....	2.090.000,00		Capitais de Carteiras e serviços anexos..	2.090.000,00	
Títulos de custódia.....	17.125.000,00		Custódia de títulos.....	17.125.000,00	
Garantias de funções e contratos.....	600,00		Valores de Terceiros em garantia.....	600,00	
Contas de Compensação Ativas diversas	247.397,90	19.462.997,90	Contas de compensação Passivas diversas	247.397,90	19.462.997,90
		43.692.082,50			43.692.082,50

CAIXA DE APOSENTADORIAS E PENSÕES DE SERVIÇOS PÚBLICOS DO ESTADO DO AMAZONAS

Balanco Econômico do Exercício de 1943

R E C E I T A			D E S P E S A		
	Cr\$	Cr\$		Cr\$	Cr\$
CONTRIBUIÇÃO DOS ASSOCIADOS			BENEFÍCIOS PRIMORDIAIS		
Mensalidades de 3 e 4%.....	179.877,30		Aposentadorias Ordinárias.....	70.115,00	
Jóias.....	33.783,30		Aposentadorias por Invalidez.....	206.973,60	
Indenizações.....	20.768,20	234.428,80	Aposentadorias Compulsórias.....	3.108,30	
			Aposentadorias Especiais.....	5.387,20	
			Pensões.....	186.892,20	472.476,30
CONTRIBUIÇÃO DOS EMPREGADORES			SERVIÇO MÉDICO-HOSPITALAR		
Contribuição da Instituição.....	2.218,50		Pessoal Fixo.....	15.200,00	
Contribuição das Empresas.....	232.210,80	234.429,30	Pessoal Variável.....	5.400,00	
			Diversas Despesas.....	1.275,00	
CONTRIBUIÇÃO DA UNIÃO			Serviços Hospitalares.....	3.160,00	25.035,00
Cotas de Previdência.....	157.078,10				
Deficiência.....	77.351,20	234.429,30	BENEFÍCIOS DIVERSOS		
			Funerais.....	2.490,40	
RECEITAS DE CARTEIRAS E SERVIÇOS ANEXOS			Pecúlios.....	1.393,20	3.883,60
Receita da Carteira de Empréstimos...		48.265,30	DESPESAS DE CARTEIRAS E SERVIÇOS ANEXOS		
			Despesa da Carteira de Empréstimos..		42.300,90
RECEITAS PATRIMONIAIS			DESPESAS ADMINISTRATIVAS		
Juros de Títulos.....	133.437,50		Pessoal Fixo.....	40.027,80	
Juros Bancários.....	33.032,10		Pessoal Variável.....	17.861,70	
Juros do Capital Aplicado em Empréstimos.....	30.800,00		Diversas Despesas.....	31.512,50	89.402,00
Outras Rendas Patrimoniais.....	30.276,10	227.545,70			
			DESPESAS DIVERSAS		
RECEITAS DIVERSAS			Transferências.....	11.250,30	
Transferências.....	734,80		Outras Despesas.....	5.673,10	
Indenizações de Aposentados e Pensionistas.....	9.605,90		Restituições de Contribuições.....	1.069,70	17.993,10
Rendas Diversas.....	69.522,20	79.862,90			
			Despesa Total do Exercício.....		651.090,90
Receita Total do Exercício.....		1.058.961,30	Despesas de Exercícios Anteriores.....		13.745,40
Receita de Exercícios Anteriores.....		30.126,40	SALDO		664.836,30
		1.089.087,70			424.251,40
					1.089.087,70

Balanco das Contas Patrimoniais do Exercício de 1943

A T I V O			P A S S I V O		
	Cr\$	Cr\$		Cr\$	Cr\$
INVERSÕES			FUNDO PATRIMONIAL OU DE GARANTIA		
Imóveis.....	43.785,50		Fundo de Garantia.....		4.790.800,20
Móveis.....	31.621,00				
Títulos de Renda.....	1.922.464,00	1.997.870,50	RESERVAS OU FUNDOS ESPECIAIS		
			Reservas ou Fundos Especiais de Carteiras e Serviços Anexos.....		48.255,40
VALORES DISPONÍVEIS			RESPONSABILIDADES CORRENTES		
Bancos.....	1.252.764,50		Restos a Pagar.....	24.033,70	
Caixa.....	1.545,80	1.254.310,30	Exigibilidades Diversas.....	88.726,10	112.759,80
VALORES A REALIZAR A CURTO PRAZO					
Devedores por Contribuições.....	1.103.087,10				
Devedores por Juros.....	111.067,50				
Devedores Diversos.....	35.362,20	1.249.516,80			
VALORES CONTRATUAIS A REALIZAR					
Devedores por Obrigações Contratuais.....		450.117,80			
		4.951.815,40			4.951.815,40
			CONTAS PASSIVAS DE COMPENSAÇÃO		
CONTAS ATIVAS DE COMPENSAÇÃO			Capitais de Carteiras e Serviços Anexos.....	695.000,00	
Carteiras e Serviços Anexos — Capital Autorizado.....	695.000,00		Custódia de Títulos.....	2.350.000,00	3.045.000,00
Títulos de Custódia.....	2.350.000,00	3.045.000,00			
		7.996.815,40			7.996.815,40

CAIXA DE APOSENTADORIA E PENSÕES DE SERVIÇOS PÚBLICOS, DOS ESTADOS DO PIAUI E MARANHÃO

Balanco Econômico do Exercício de 1943

R E C E I T A			D E S P E S A		
CONTRIBUIÇÃO DOS ASSOCIADOS	Cr\$	Cr\$	BENEFÍCIOS PRIMORDIAIS	Cr\$	Cr\$
Mensalidades 3%.....	285.929,70		Aposentadorias Ordinárias.....	29.926,40	
Jóias.....	81.185,40		Aposentadorias por Invalidez.....	339.295,00	
Indenizações.....	8.671,00	375.786,10	Aposentadorias Compulsórias.....	87.241,90	
			Aposentadorias Especiais.....	3.150,00	
CONTRIBUIÇÃO DOS EMPREGADORES			Pensões.....	283.455,80	743.069,10
Contribuição da Instituição.....	8.991,40		SERVIÇO MÉDICO-HOSPITALAR		
Contribuição das Empresas.....	366.794,70	375.786,10	Pessoal Fixo.....	73.999,90	
			Pessoal Variável.....	14.210,00	
CONTRIBUIÇÃO DA UNIÃO			Diversas Despesas.....	15.208,80	
Cota de Previdência.....	166.085,00		Serviços Hospitalares.....	4.622,70	108.041,40
Deficiência.....	209.701,10	375.786,10			
RECEITAS DE CARTEIRAS E SERVIÇOS ANEXOS			BENEFÍCIOS DIVERSOS		
Receita da Carteira Imobiliária....	14.377,40		Funerais.....		900,00
Receita da Carteira de Empréstimos	58.138,10	72.515,50	DESPESAS DE CARTEIRAS E SERVIÇOS ANEXOS		
			Despesa da Carteira Imobiliária...	15.470,50	
RECEITAS PATRIMONIAIS			Despesa da Carteira de Empréstimos.....	50.844,30	66.314,80
Juros de Títulos.....	148.897,50		DESPESAS ADMINISTRATIVAS		
Juros Bancários.....	17.054,50		Pessoal Fixo.....	73.443,80	
Juros do Capital aplicado em Empréstimos.....	41.533,30		Pessoal Variável.....	34.673,90	
Juros do Capital aplicado em Operações Imobiliárias.....	15.111,00		Diversas Despesas.....	55.738,00	163.855,70
Outras Rendas Patrimoniais.....	3.342,70	225.939,00	DESPESAS DIVERSAS		
RECEITAS DIVERSAS			Transferências.....	2.686,90	
Indenizações de Aposentados e Pensionistas.....	9.947,50		Outras Despesas.....	4.871,40	
Rendas Diversas.....	3.066,90	13.014,40	Restituições de Contribuições.....	938,40	8.496,70
RECEITAS EXTRAORDINÁRIAS			Despesa Total do Exercício...		1.090.677,70
Multas e Juros de Mora.....		574,40	Despesas de Exercícios Anteriores.....		72.491,80
Receita Total do Exercício.....		1.439.401,60			1.163.169,50
Receitas de Exercícios Anteriores.....		32.691,70	SALDO.....		308.923,80
		1.472.093,30			1.472.093,30

Balanco das Contas Patrimoniais do Exercício de 1943

A T I V O			P A S S I V O		
INVERSÕES	Cr\$	Cr\$	FUNDO PATRIMONIAL OU DE GARANTIA	Cr\$	Cr\$
Móveis.....	72.746,70		Fundo de Garantia.....		3.836.264,40
Títulos de Renda.....	2.274.249,40	2.346.996,10	RESERVAS OU FUNDOS ESPECIAIS		
VALORES DISPONÍVEIS			Reservas ou Fundos Especiais de Carteiras e Serviços Anexos.....		92.961,60
Bancos.....	484.295,80		RESPONSABILIDADES CORRENTES		
Caixa.....	59.354,70	543.650,50	Restos a Pagar.....	123.208,20	
VALORES A REALIZAR A CURTO PRAZO			Governo da União Cota da Previdência.....	188.321,50	
Devedores por Contribuições.....	724.226,90		Exigibilidades Diversas.....	677.787,30	989.317,00
Devedores por Juros.....	66.942,40				
Devedores Diversos.....	444.414,20	1.235.583,50			
VALORES CONTRATUAIS A REALIZAR					
Devedores por Obrigações Contratuais..		741.147,40			
VALORES EM TRANSIÇÃO					
Devedores Diversos.....		21.888,00			
VALORES A AMORTIZAR					
Valores Deferidos a Amortizar.....		28.415,50			
CONTAS DE REGULARIZAÇÕES — ATIVAS					
Regularizações Ativas Diversas.....		862,00			
		4.918.543,00			4.918.543,00
CONTAS ATIVAS DE COMPENSAÇÃO			CONTAS PASSIVAS DE COMPENSAÇÃO		
Carteiras e Serviços Anexos — Capital Autorizado.....	1.000.000,00		Capitais de Carteiras e Serviços Anexos	1.000.000,00	
Títulos de Custódia.....	2.121.400,00		Custódia de Títulos.....	2.121.400,00	
Garantias de Funções e Contratos.....	2.000,00	3.123.400,00	Valores de Terceiros em Garantia.....	2.000,00	3.123.400,00
		8.041.943,00			8.041.943,00

CAIXA DE APOSENTADORIA E PENSÕES DE SERVIÇOS PÚBLICOS DO ESTADO DO CEARÁ

Balanço Econômico do Exercício de 1943

R E C E I T A			D E S P E S A		
	Cr\$	Cr\$		Cr\$	Cr\$
CONTRIBUIÇÃO DOS ASSOCIADOS			BENEFÍCIOS PRIMORDIAIS		
Mensalidade.....	532.103,30		Aposentadorias Ordinárias.....	237.177,60	
Jóias.....	263.630,60		Aposentadorias por Invalidez.....	647.084,80	
Indenizações.....	23.368,90	819.102,80	Aposentadorias Compulsórias.....	97.869,40	
			Aposentadorias Especiais.....	2.400,00	
			Pensões.....	543.766,90	1.528.298,70
CONTRIBUIÇÃO DOS EMPREGADORES			SERVIÇO MÉDICO-HOSPITALAR		
Contribuição da Instituição.....	23.034,40		Pessoal Fixo.....	167.946,30	
Contribuição das Empresas.....	796.068,40	819.102,80	Pessoal Variável.....	20.866,40	
			Diversas Despesas.....	28.374,10	
			Serviços Hospitalares.....	22.395,10	239.581,90
CONTRIBUIÇÃO DA UNIÃO			BENEFÍCIOS DIVERSOS		
Cota de Previdência.....	362.917,60		Funerais.....		1.408,00
Deficiência.....	456.185,20	819.102,80			
RECEITAS DE CARTEIRAS E SERVIÇOS ANEXOS			DESPESAS DE CARTEIRAS E SERVIÇOS ANEXOS		
Receita da Carteira Imobiliária.....	90.210,00		Despesa da Carteira Imobiliária.....	116.704,10	
Receita da Carteira de Empréstimos.....	127.705,50	217.915,50	Despesa da Carteira de Empréstimos.....	115.622,50	232.326,60
RECEITAS PATRIMONIAIS			DESPESAS ADMINISTRATIVAS		
Juros de Títulos.....	233.213,20		Pessoal Fixo.....	118.947,00	
Juros Bancários.....	24.796,70		Pessoal Variável.....	32.379,20	
Juros do Capital Aplicado em Empréstimos.....	77.000,00		Diversas Despesas.....	62.696,80	214.023,00
Juros do Capital Aplicado em Operações Imobiliárias.....	67.855,60				
Outras Rendas Patrimoniais.....	2.800,00	405.665,50	DESPESAS DIVERSAS		
			Transferências.....	10.139,30	
RECEITAS DIVERSAS			Outras Despesas.....	32.482,70	
Indenizações de Aposentados e Pensionistas.....	23.621,10		Restituições de Contribuições.....	1.303,20	43.925,20
Rendas Diversas.....	20.925,90	44.547,00	Despesa Total do Exercício.....		2.259.563,40
Receita Total do Exercício.....		3.125.436,40	Despesas de Exercícios Anteriores.....		161.577,70
					2.421.141,10
			SALDO.....		704.295,30
		3.125.436,40			3.125.436,40

Balanço das Contas Patrimoniais do Exercício de 1943

A T I V O			P A S S I V O		
	Cr\$	Cr\$		Cr\$	Cr\$
INVERSÕES			FUNDO PATRIMONIAL OU DE GARANTIA		
Imóveis.....	47.420,40		Fundo de Garantia.....		10.206.289,80
Móveis.....	65.857,60				
Títulos de Renda.....	4.436.204,30	4.549.482,30	RESERVAS OU FUNDOS ESPECIAIS		
			Reservas ou Fundos de Carteiras e Ser-		
VALORES DISPONÍVEIS			viços.....		74.858,50
Bancos.....	639.444,60		RESPONSABILIDADES CORRENTES		
Caixa.....	23,50	639.468,10	Restos a Pagar.....	78.830,00	
			Governo da União Cota de Previdência.....	1.806,00	
VALORES A REALIZAR A CURTO PRAZO			Exigibilidades Diversas.....	21.905,60	102.541,60
Devedores por Contribuições.....	2.225.183,30				10.383.689,90
Devedores por Juros.....	137.203,50		CONTAS PASSIVAS DE COMPENSAÇÃO		
Devedores Diversos.....	76.676,10	2.439.062,90	Capitais de Carteiras e Serviços Anexos	2.600.000,00	
			Custódia de Títulos.....	5.229.300,00	
VALORES CONTRATUAIS A REALIZAR			Valores de Terceiros em Garantia.....	1.716.873,30	9.546.173,30
Devedores por Obrigações Contratuais.....		2.755.176,50			19.929.863,20
VALORES EM TRASIÇÃO					
Devedores Diversos.....		500,10			
		10.383.689,90			
CONTAS ATIVAS DE COMPENSAÇÃO					
Carteiras e Serviços Anexos — Capital Autorizado.....	2.600.000,00				
Títulos de Custódia.....	5.229.300,00				
Garantias de Funções e Contratos.....	1.716.873,30	9.546.173,30			
		19.929.863,20			

CAIXA DE APOSENTADORIA E PENSÕES DE SERVIÇOS PÚBLICOS DO ESTADO DO RIO GRANDE DO NORTE

Balanco Econômico do Exercício de 1943

R E C E I T A			D E S P E S A		
	Cr\$	Cr\$		Cr\$	Cr\$
CONTRIBUIÇÃO DOS ASSOCIADOS			BENEFÍCIOS PRIMORDIAIS		
Mensalidades.....	218.059,40		Aposentadorias Ordinárias.....	107.304,50	
Jóias.....	89.787,10		Aposentadorias por Invalidez.....	125.972,70	
Indenizações.....	3.036,50	310.883,00	Aposentadorias Compulsórias.....	1.820,00	
			Pensões.....	123.954,40	359.051,60
CONTRIBUIÇÃO DOS EMPREGADORES			SERVIÇO MÉDICO-HOSPITALAR		
Contribuição da Instituição.....	7.406,50		Pessoal Fixo.....	52.025,00	
Contribuição das Empresas.....	303.476,50	310.883,00	Diversas Despesas.....	8.647,80	
			Serviços Hospitalares.....	28.093,60	88.766,40
CONTRIBUIÇÃO DA UNIÃO			DESPESAS DE CARTEIRAS E SERVIÇOS ANEXOS		
Cota de Previdência.....	226.577,30		Despesa da Carteira Imobiliária.....	15.105,50	
Deficiência.....	84.305,70	310.883,00	Despesa da Carteira de Empréstimos...	10.500,00	25.605,50
RECEITAS DE CARTEIRAS E SERVIÇOS ANEXOS			DESPESAS ADMINISTRATIVAS		
Receita da Carteira Imobiliária.....	11.081,70		Pessoal Fixo.....	90.250,00	
Receita da Carteira de Empréstimos...	35.886,00	46.967,70	Pessoal Variável.....	15.300,00	
			Diversas Despesas.....	32.372,40	137.922,40
RECEITAS PATRIMONIAIS			DESPESAS DIVERSAS		
Juros de Títulos.....	58.564,80		Transferências.....	22.004,30	
Juros Bancários.....	11.945,70		Outras Despesas.....	2.172,00	
Juros do Capital Aplicado em Empréstimos.....	10.500,00		Restituições de Contribuições.....	1.932,30	26.108,60
Juros do Capital Aplicado em Operações Imobiliárias.....	7.534,30	88.544,80	Despesa Total do Exercício.....		637.454,50
RECEITAS DIVERSAS			SALDO.....		448.683,40
Transferências.....	5.460,00				1.086.137,90
Indenizações de Aposentados e Pensionistas.....	7.656,80				
Rendas Diversas.....	4.859,60	17.976,40			
Receita Total do Exercício.....		1.086.137,90			
		1.086.137,90			

Balanco das Contas Patrimoniais do Exercício de 1943

A T I V O			P A S S I V O		
	Cr\$	Cr\$		Cr\$	Cr\$
INVERSÕES			FUNDO PATRIMONIAL OU DE GARANTIA		
Imóveis.....	103.021,40		Fundo de Garantia.....		3.783.581,70
Móveis.....	77.394,30		RESERVAS OU FUNDOS ESPECIAIS		
Títulos de Renda.....	1.649.658,10	1.830.073,80	Reservas ou Fundos Especiais de Carteiras e serviços Anexos.....		74.614,60
VALORES DISPONÍVEIS			RESPONSABILIDADES CORRENTES		
Badcos.....	909.317,00		Restos a Pagar.....	3.276,00	
Caixa.....	320,70	909.637,70	Governo da União Cota de Previdência.....	864,20	
VALORES A REALIZAR A CURTO PRAZO			Exigibilidades Diversas.....	106.297,40	110.437,60
Devedores por Contribuições.....	940.809,70				
Devedores por Juros.....	1.252,50				
Devedores Diversos.....	76.642,60	1.018.704,80			
VALORES CONTRATUAIS A REALIZAR					
Devedores por Obrigações Contratuais.....		206.093,80			
VALORES EM DEPÓSITOS ESPECIAIS					
Cauções e Depósitos.....		100,00			
VALORES A AMORTIZAR					
Valores Deferidos a Amortizar.....		4.023,80			
		3.968.633,90			3.968.633,90
CONTAS ATIVAS DE COMPENSAÇÃO			CONTAS PASSIVAS DE COMPENSAÇÃO		
Carteiras e Serviços Anexos-Capital Autorizado.....	277.255,30		Capitais de Carteiras e Serviços Anexos.....	277.255,30	
Títulos de Custódia.....	1.727.000,00	2.004.255,30	Custódia de Títulos.....	1.727.000,00	2.004.255,30
		5.972.889,20			5.972.889,20

CAIXA DE APOSENTADORIA E PENSÕES DOS SERVIÇOS PÚBLICOS DO ESTADO DA PARAÍBA

Balço Econômico do Exercício de 1943

R E C E I T A			D E S P E S A		
	Cr\$	Cr\$		Cr\$	Cr\$
CONTRIBUIÇÃO DOS ASSOCIADOS			BENEFÍCIOS PRIMORDIAIS		
Mensalidades.....	102.553,60		Aposentadorias Ordinárias.....	9.537,30	
Jóias.....	51.388,00		Aposentadorias por Invalidez.....	48.268,30	
Indenizações.....	6.555,50	160.497,10	Aposentadorias Compulsórias.....	22.006,80	
			Pensões.....	59.480,10	139.292,50
CONTRIBUIÇÃO DOS EMPREGADORES			SERVIÇO MÉDICO-HOSPITALAR		
Contribuição da Instituição.....	2.445,10		Pessoal Fixo.....	10.520,00	
Contribuição das Empresas.....	158.052,00	160.497,10	Pessoal Variável.....	8.723,00	
			Diversas Despesas.....	1.715,00	
CONTRIBUIÇÃO DA UNIÃO			Serviços Hospitalares.....	4.070,50	25.028,50
Cota de Previdência..	114.525,50		BENEFÍCIOS DIVERSOS		
Deficiência.....	56.898,10	171.423,60	Funerais.....	465,00	
Excesso.....	10.926,50	160.497,10	Peelúios.....	1.417,30	1.882,30
RECEITAS DE CARTEIRAS E SERVIÇOS ANEXOS			DESPESAS DE CARTEIRAS E SERVIÇOS ANEXOS		
Receta da Carteira de Empréstimos...	17.212,90		Despesa da Carteira de Empréstimos...	10.840,00	
Receta Especial do Serviço da Farmácia.	1.369,30	18.582,20	Despesa Especial do Serviço de Farmácia	10,20	10.850,20
RECEITAS PATRIMONIAIS			DESPESAS ADMINISTRATIVAS		
Juros de Títulos.....	5.424,00		Pessoal Fixo.....	29.410,00	
Juros Bancários.....	21.748,40		Pessoal Variável.....	29.239,50	
Juros do Capital Aplicado em Empréstimos.....	10.500,00	37.672,40	Diversas Despesas.....	17.296,20	75.945,70
RECEITAS DIVERSAS			DESPESAS DIVERSAS		
Transferências.....	4.619,00		Transferências.....	2.145,60	
Indenizações de Aposentados e Pensionistas.....	2.855,90		Outras Despesas.....	2.434,00	
Rendas Diversas.....	3.854,40	11.329,30	Restituições de Contribuições.....	999,30	5.578,90
RECEITAS EXTRAORDINÁRIAS			Despesa Total do Exercício.....		
Multas e Juros de Mora.....		52.848,80			258.578,10
Receta Total do Exercício.....		601.924,00	Despesas de Exercícios Anteriores.....		
					3.952,10
		601.924,00	SALDO.....		
					262.530,20
					339.393,80
					601.924,00

Balço das Contas Patrimoniais do Exercício de 1943

A T I V O			P A S S I V O		
	Cr\$	Cr\$		Cr\$	Cr\$
INVERSÕES			FUNDO PATRIMONIAL OU DE GARANTIA		
Móveis.....	32.240,00		Fundo de Garantia.....		1.899.834,80
Títulos de Renda.....	93.220,70	125.460,70	RESERVAS OU FUNDOS ESPECIAIS		
ALORES DISPONÍVEIS			Reservas Especiais.....	220,00	
Bancos.....	861.623,00		Reservas ou Fundos Especiais de Carteiras e Serviços Anexos.....	21.227,20	21.447,20
Caixa.....	5.987,60	867.610,60	RESPONSABILIDADES CORRENTES		
VALORES AREALIZAR A CURTO PRAZO			Restos a Pagar.....	11.064,40	
Devedores por Contribuições.....	814.615,80		Governo da União Cota de Previdência..	81.124,20	
Devedores por Juros.....	12.500,00		Exigibilidades Diversas.....	80.094,80	172.283,40
Devedores Diversos.....	30.595,30	857.711,10	CONTAS PASSIVAS DE COMPENSAÇÃO		
VALORES CONTRATUAIS A REALIZAR			Capitais de Carteiras e Serviços Anexos..	400.000,00	
Devedores por Obrigações Contratuais...		242.687,80	Custódia de Títulos.....	97.500,00	497.500,00
VALORES EM TRANSIÇÃO			CONTAS ATIVAS EM COMPENSAÇÃO		
Devedores Diversos.....		95,20	Carteiras e Serviços Anexos — Capital Autorizado.....	400.000,00	
		2.093.565,40	Títulos de Custódia.....	97.500,00	497.500,00
CONTAS ATIVAS EM COMPENSAÇÃO					2.591.065,40
Carteiras e Serviços Anexos — Capital Autorizado.....	400.000,00				
Títulos de Custódia.....	97.500,00	497.500,00			
		2.591.065,40			

CAIXA DE APOSENTADORIA E PENSÕES DE SERVIÇOS PÚBLICOS, DOS ESTADOS DE PERNAMBUCO E ALAGOAS

Balanco Econômico do Exercício de 1943

R E C E I T A			D E S P E S A		
CONTRIBUIÇÃO DOS ASSOCIADOS			BENEFÍCIOS PRIMORDIAIS		
	Cr\$	Cr\$		Cr\$	Cr\$
Mensalidades — 3%.....	515.913,20		Aposentadorias ordinárias.....	268.915,70	
Jóias.....	404.374,70		Aposentadorias por invalidez.....	831.412,00	
Indenizações.....	105.345,10	1.025.633,00	Aposentadorias compulsórias.....	112.608,40	
			Aposentadorias especiais.....	12.773,80	
CONTRIBUIÇÃO DOS EMPREGADORES			Pensões.....	576.123,20	1.801.833,10
Contribuição da Instituição.....	14.339,90		SERVIÇO MÉDICO-HOSPITALAR		
Contribuição das Empresas.....	1.011.293,10	1.025.633,00	Pessoal Fixo.....	220.919,00	
CONTRIBUIÇÃO DA UNIÃO			Pessoal Variável.....	3.600,00	
Cota de Previdência.....	763.134,60		Diversas Despesas.....	33.417,80	
Deficiência.....	262.498,40	1.025.633,00	Serviços Hospitalares.....	26.902,80	284.839,60
RECEITAS DE CARTEIRAS E SERVIÇOS ANEXOS			BENEFÍCIOS DIVERSOS		
Receita da Carteira Imobiliária.....	164.076,40		Funerais.....	786,00	
Receita da Carteira de Empréstimos.....	175.014,20		Pecúlios.....	117,10	
Receita da Carteira de Fianças.....	2.045,10	341.135,70	Auxílios Diversos.....	3.300,00	4.203,10
RECEITAS PATRIMONIAIS			DESPESAS DE CARTEIRAS E SERVIÇOS ANEXOS		
Juros de Títulos.....	305.177,10		Despesa da Carteira Imobiliária.....	41.884,30	
Juros Bancários.....	33.056,70		Despesa da Carteira de Empréstimos.....	157.583,70	
Juros do Capital Aplicado em Empréstimos.....	115.500,00	453.733,80	Despesa da Carteira de Fianças.....	189,00	199.657,00
RECEITAS DIVERSAS			DESPESAS ADMINISTRATIVAS		
Transferências.....	10.756,50		Pessoal Fixo.....	178.036,60	
Indenizações de Aposentados e Pensionistas.....	29.792,80		Pessoal Variável.....	55.578,20	
Rendas Diversas.....	3.248,20	43.797,50	Diversas Despesas.....	79.096,10	312.710,90
RECEITAS EXTRAORDINÁRIAS			DESPESAS DIVERSAS		
Multas e Juros de Mora.....		12.360,20	Transferências.....	9.998,90	
Receita Total do Exercício.....		3.927.926,20	Outras Despesas.....	11.356,70	
		3.927.926,20	Restituições de Contribuições.....	10.000,00	31.355,60
			Despesa Total do Exercício.....		2.634.599,30
			Despesas de Exercícios Anteriores.....		1.000,00
					2.635.599,30
			SALDO.....		1.292.326,90
					3.927.926,20

Balanco das Contas Patrimoniais do Exercício de 1943

A T I V O			P A S S I V O		
INVERSÕES			FUNDO PATRIMONIAL OU DE GARANTIA		
	Cr\$	Cr\$		Cr\$	Cr\$
Imóveis.....	75.123,20		Fundo de Garantia.....		13.323.290,40
Móveis.....	194.957,60		RESERVAS OU FUNDOS ESPECIAIS		
Títulos de Renda.....	5.310.510,00		Reservas ou Fundos Especiais de Carteiras e Serviços Anexos.....		89.560,70
Inversões Diversas.....	367.500,00	5.948.090,80	RESPONSABILIDADES CORRENTES		
VALORES DISPONÍVEIS			Restos a Pagar.....	6.571,70	
Bancos.....	2.242.478,30		Governo da União Cota de Previdência..	40.789,70	
Caixa.....	77.760,00	2.320.238,30	Exigibilidades Diversas.....	592.017,20	639.378,60
VALORES A REALIZAR A CURTO PRAZO			CONTAS PASSIVAS DE COMPENSAÇÃO		
Devedores por Contribuição.....	1.425.957,20		Capitais de Carteiras e Serviços Anexos...	5.600.000,00	
Devedores por Juros.....	161.748,00		Custódia de Títulos.....	6.354.000,00	
Devedores Diversos.....	187.966,50	1.775.671,70	Valores de Terceiros em Garantia.....	2.000,00	11.956.000,00
VALORES CONTRATUAIS A REALIZAR					26.008.229,70
Devedores por Obrigações Contratuais..		4.004.934,40	CONTAS ATIVAS DE COMPENSAÇÃO		
VALORES EM TRANSIÇÃO			Carteiras e Serviços Anexos — Capital Autorizado.....	5.600.000,00	
Devedores por Adiamento.....	1.205,00		Títulos de Custódia.....	6.354.000,00	
Devedores Diversos.....	2.004,50	3.209,50	Garantias de Funções e Contratos.....	2.000,00	11.956.000,00
VALORES EM DEPÓSITOS ESPECIAIS					26.008.229,70
Cauções e Depósitos.....		85,00	CONTAS PASSIVAS DE COMPENSAÇÃO		
		14.052.229,70	Capitais de Carteiras e Serviços Anexos...	5.600.000,00	
CONTAS ATIVAS DE COMPENSAÇÃO			Custódia de Títulos.....	6.354.000,00	
Carteiras e Serviços Anexos — Capital Autorizado.....	5.600.000,00		Valores de Terceiros em Garantia.....	2.000,00	11.956.000,00
Títulos de Custódia.....	6.354.000,00	11.956.000,00			26.008.229,70
Garantias de Funções e Contratos.....	2.000,00	26.008.229,70			

CAIXA DE APOSENTADORIA E PENSÕES DE SERVIÇOS PÚBLICOS DOS ESTADOS DA BAHIA E SERGIPE

Balço Econômico do Exercício de 1943

RECEITA			DESPESA		
	Cr\$	Cr\$		Cr\$	Cr\$
CONTRIBUIÇÃO DOS ASSOCIADOS			BENEFÍCIOS PRIMORDIAIS		
Mensalidades.....	483.221,20		Aposentadorias ordinárias.....	469.141,90	
Jóias.....	398.277,20		Aposentadorias por invalidez.....	437.570,00	
Indenizações.....	63.297,40	944.795,80	Aposentadorias Compulsórias.....	100.637,10	
			Aposentadorias Especiais.....	19.419,40	
CONTRIBUIÇÃO DOS EMPREGADORES			Pensões.....	519.956,90	1.555.725,30
Contribuição da Instituição.....	14.809,90		SERVIÇO MÉDICO-HOSPITALAR		
Contribuição das Empresas.....	929.985,90	944.795,80	Pessoal Fixo.....	125.911,20	
CONTRIBUIÇÃO DA UNIÃO			Pessoal Variável.....	58.430,60	
Cota de Previdência.....	601.537,50		Diversas Despesas.....	59.477,50	
Deficiência.....	343.258,30	944.795,80	Serviços Hospitalares.....	25.997,00	269.816,30
RECEITAS DE CARTEIRAS E SERVIÇOS ANEXOS			BENEFÍCIOS DIVERSOS		
Receita da Carteira Imobiliária.....	56.807,80		Funerais.....	4.284,40	
Receita da Carteira de Empréstimos.....	119.707,40	176.515,20	Pecúlios.....	233,30	4.497,70
RECEITAS PATRIMONIAIS			DESPESAS DE CARTEIRAS E SERVIÇOS ANEXOS		
Juros de Títulos.....	323.427,00		Despesa da Carteira Imobiliária.....	58.273,10	
Juros Bancários.....	15.407,70		Despesa da Carteira de Empréstimos.....	115.439,00	173.712,10
Juros do Capital Aplicado em Empréstimos.....	84.000,00		DESPESAS ADMINISTRATIVAS		
Juros do Capital Aplicado em Operações Imobiliárias.....	36.751,30	459.586,00	Pessoal Fixo.....	134.890,80	
RECEITAS DIVERSAS			Pessoal Variável.....	45.570,60	
Transferências.....	7.740,60		Diversas Despesas.....	113.969,30	294.430,70
Indenizações de Aposentados e Pensionistas.....	30.733,80		DESPESAS DIVERSAS		
Rendas Diversas.....	15.986,60	54.461,00	Transferências.....	24.344,60	
Receita Total do Exercício.....		3.524.949,60	Outras Despesas.....	8.308,10	32.652,70
Receitas de Exercícios Anteriores.....		9.957,50	Despesa Total do Exercício.....		
		3.534.907,10	2.330.834,80		
			Despesas de Exercícios Anteriores.....		
			6.453,80		
			SALDO.....		
			2.337.288,60		
			1.197.618,50		
			3.534.907,10		

Balço das Contas Patrimoniais do Exercício de 1943

ATIVO			PASSIVO		
	Cr\$	Cr\$		Cr\$	Cr\$
INVERSÕES			FUNDO PATRIMONIAL OU DE GARANTIA		
Imóveis.....	179.340,60		Fundo de Garantia.....		10.467.279,20
Móveis.....	88.009,60		RESERVAS OU FUNDOS ESPECIAIS		
Títulos de Renda.....	5.290.392,70	5.557.742,90	Reservas cu Fundos Especiais de Carteiras e Serviços Anexos.....		71.559,60
VALORES DISPONÍVEIS			RESPONSABILIDADES CORRENTES		
Bancos.....	973.147,00		Restos a Pagar.....	114.634,70	
Caixa.....	2.000,00	975.147,00	Governo da União Cota de Previdência.....	120.384,90	
VALORES A REALIZAR A CURTO PRAZO			Exigibilidades Diversas.....	249.124,60	484.144,20
Devedores por Contribuições.....	1.743.959,30		CONTAS PASSIVAS DE COMPENSAÇÃO		
Devedores por Juros.....	253.185,40		Capitais de Carteiras e Serviços Anexos.....	3.430.000,00	
Devedores Diversos.....	125.231,00	2.122.375,70	Custódia de Títulos.....	6.461.200,00	
VALORES CONTRATUAIS A REALIZAR			Valores de Terceiros em Garantia.....	10.050,00	
Devedores por Obrigações Contratuais.....		2.165.493,00	Contas de Compensação Passivas Diversas.....	18.000,00	9.919.250,00
VALORES EM TRANSIÇÃO			CONTAS ATIVAS DE COMPENSAÇÃO		
Devedores por Adiantamento.....	5.230,00		Carteiras e Serviços Anexos — Capital Autorizado.....	3.430.000,00	
Devedores Diversos.....	99.655,90	104.885,90	Títulos de Custódia.....	6.461.200,00	
VALORES EM DEPÓSITOS ESPECIAIS			Garantias de Funções e Contratos.....	10.050,00	
Cauções e Depósitos.....		50,00	Contas de Compensação Ativas Diversas.....	18.000,00	9.919.250,00
VALORES A AMORTIZAR					
Valores Diferidos a Amortizar.....		97.288,50			
		11.022.983,00			
CONTAS ATIVAS DE COMPENSAÇÃO					
Carteiras e Serviços Anexos — Capital Autorizado.....	3.430.000,00				
Títulos de Custódia.....	6.461.200,00				
Garantias de Funções e Contratos.....	10.050,00				
Contas de Compensação Ativas Diversas.....	18.000,00	9.919.250,00			
		20.942.233,00			

CAIXA DE APOSENTADORIA E PENSÕES DE SERVIÇOS PÚBLICOS DO ESTADO DO ESPÍRITO SANTO

Balço Econômico do Exercício de 1943

R E C E I T A			D E S P E S A		
	Cr\$	Cr\$		Cr\$	Cr\$
CONTRIBUIÇÃO DOS ASSOCIADOS			BENEFÍCIOS PRIMORDIAIS		
Mensalidades.....	694.972,10		Aposentadorias Ordinárias.....	447.785,30	
Jóias.....	606.254,10		Aposentadorias por Invalidez.....	437.716,40	
Indenizações.....	20.136,70	1.321.362,90	Aposentadorias Compulsórias.....	12.252,50	
			Aposentadorias Especiais.....	33.253,20	
			Pensões.....	343.973,40	1.274.980,80
CONTRIBUIÇÃO DOS EMPREGADORES			SERVIÇO MÉDICO-HOSPITALAR		
Contribuição da Instituição.....	16.673,20		Pessoal Fixo.....	129.521,40	
Contribuição das Empresas.....	1.304.689,70	1.321.362,90	Pessoal Variável.....	22.363,60	
			Diversas Despesas.....	14.882,60	
			Serviços Hospitalares.....	16.130,80	182.898,40
CONTRIBUIÇÃO DA UNIÃO			DESPESAS DE CARTEIRAS E SERVIÇOS ANEXOS		
	Cr\$		Despesa da Carteira Imobiliária.....	46.253,90	
Cota de Previdência...	523.744,80		Despesa da Carteira de Empréstimos...	99.593,10	
Deficiência.....	816.490,90	1.340.235,70	Despesa da Farmácia.....	31.383,40	177.230,40
Excesso.....	18.872,80	1.321.362,90			
RECEITAS DE CARTEIRAS E SERVIÇOS ANEXOS			DESPESAS ADMINISTRATIVAS		
Receita da Carteira Imobiliária.....	22.717,60		Pessoal Fixo.....	116.875,00	
Receita da Carteira de Empréstimos...	135.849,60		Pessoal Variável.....	29.585,30	
Receita da Farmácia.....	10.303,50	168.870,70	Diversas Despesas.....	51.425,60	197.885,90
RECEITAS PATRIMONIAIS			DESPESAS DIVERSAS		
Juros de Títulos.....	251.062,10		Transferências.....	1.498,00	
Juros Bancários.....	18.527,00		Outras Despesas.....	3.446,80	
Juros do Capital Aplicado em Empréstimos.....	80.850,00		Restituições de Contribuições.....	1.933,30	6.878,10
Juros do Capital Aplicado em Operações Imobiliárias.....	37.512,80				
Juros do Capital Aplicado em Farmácia..	6.642,40	394.594,30			
RECEITAS DIVERSAS			DESPESA TOTAL DO EXERCÍCIO		
Indenizações de Aposentados e Pensionistas.....	20.997,00		Despesa Total do Exercício.....		1.839.873,60
Rendas Diversas.....	84.057,20	105.054,20			
RECEITAS EXTRAORDINÁRIAS			SALDO		
Multas e Juros de Mora.....		65.250,30			2.864.889,70
Receita Total do Exercício.....		4.697.858,20			4.704.763,30
Receitas de Exercícios Anteriores.....		6.905,10			
		4.704.763,30			4.704.763,30

Balço das Contas Patrimoniais do Exercício de 1943

A T I V O			P A S S I V O		
	Cr\$	Cr\$		Cr\$	Cr\$
INVERSÕES			FUNDO PATRIMONIAL OU DE GARANTIA		
Imóveis.....	85.100,90		Fundo de Garantia.....		10.820.875,20
Móveis.....	85.391,30				
Títulos de Renda.....	4.509.232,20		RESERVAS OU FUNDOS ESPECIAIS		
Materiais em depósito.....	101.365,20	4.781.089,60	Reservas ou Fundos Especiais de Carteiras e Serviços anexos.....		124.135,20
VALORES DISPONÍVEIS			RESPONSABILIDADES CORRENTES		
Bancos.....	1.325.318,90		Restos a Pagar.....	72.759,90	
Caixa.....	1.984,20	1.327.303,10	Exigibilidades Diversas.....	454.022,50	526.782,40
VALORES A REALIZAR A CURTO PRAZO					
Devedores por contribuições.....	3.206.301,20				
Devedores por juros.....	68.496,30		CONTAS PASSIVAS DE COMPENSAÇÃO		
Devedores diversos.....	448.417,00	3.723.214,50	Capitais de Carteiras e Serviços anexos...	2.405.000,00	
VALORES CONTRATUAIS A REALIZAR			Custódia de títulos.....	5.032.600,00	
Devedores por obrigações contratuais....		1.556.460,30	Valores de terceiros em garantia.....	2.000,00	7.439.600,00
VALORES EM DEPÓSITOS ESPECIAIS					
Cauções e depósitos.....		39.109,10			18.911.392,80
VALORES A AMORTIZAR					
Valores diferidos a amortizar.....		44.616,20			
		11.471.792,80			
CONTAS ATIVAS DE COMPENSAÇÃO			CONTAS PASSIVAS DE COMPENSAÇÃO		
Carteiras e Serviços anexos — Capital autorizado.....	2.405.000,00		Capitais de Carteiras e Serviços anexos...	2.405.000,00	
Títulos de custódia.....	5.032.600,00		Custódia de títulos.....	5.032.600,00	
Garantias de funções e contratos.....	2.000,00	7.439.600,00	Valores de terceiros em garantia.....	2.000,00	7.439.600,00
		18.911.392,80			18.911.392,80

CAIXA DE APOSENTADORIA E PENSÕES DOS SERVIÇOS PÚBLICOS DO ESTADO DO RIO DE JANEIRO

Balanco Econômico do Exercício de 1943

R E C E I T A			D E S P E S A		
	Cr\$	Cr\$		Cr\$	Cr\$
CONTRIBUIÇÃO DOS ASSOCIADOS			BENEFÍCIOS PRIMORDIAIS		
Mensalidades.....	525.250,90		Aposentadorias ordinárias.....	399.453,40	
Jóias.....	382.885,00		Aposentadorias por invalidez.....	557.537,80	
Indenizações.....	82.952,70	991.088,60	Aposentadorias compulsórias.....	104.803,90	
			Aposentadorias especiais.....	47.424,30	
CONTRIBUIÇÃO DOS EMPREGADORES			Pensões.....	556.207,20	1.665.426,60
Contribuição da Instituição.....	16.700,60		SERVIÇO MÉDICO-HOSPITALAR		
Contribuição das Empresas.....	974.388,00	991.088,60	Pessoal Fixo.....	125.255,60	
CONTRIBUIÇÃO DA UNIÃO			Pessoal Variável.....	43.450,50	
Cota de Previdência.....	419.167,90		Diversas Despesas.....	38.916,40	
Deficiência.....	571.920,70	991.088,60	Serviços Hospitalares.....	20.330,80	227.953,30
RECEITAS DE CARTEIRAS E SERVIÇOS ANEXOS			BENEFÍCIOS DIVERSOS		
Receta da Carteira Imobiliária.....	81.698,30		Funerais.....	9.126,80	
Receta da Carteira de Empréstimos.....	163.882,40	245.580,70	Pecúlios.....	161,20	9.288,00
RECEITAS PATRIMONIAIS			DESPESAS DE CARTEIRAS E SERVIÇOS ANEXOS		
Juros de Títulos.....	474.991,20		Despesa da Carteira Imobiliária.....	98.430,50	
Juros Bancários.....	31.632,00		Despesa da Carteira de Empréstimos.....	110.722,30	209.152,80
Juros do Capital Aplicado em Empréstimos.....	92.682,30		DESPESAS ADMINISTRATIVAS		
Juros do Capital Aplicado em Operações Imobiliárias.....	80.828,00	680.133,50	Pessoal Fixo.....	142.597,60	
RECEITAS DIVERSAS			Pessoal variável.....	41.585,50	
Transferências.....	19.491,50		Diversas Despesas.....	65.517,60	249.700,70
Indenizações de Aposentados e Pensionistas.....	41.033,60		DESPESAS DIVERSAS		
Rendas Diversas.....	9.292,90	69.818,00	Transferências.....	33.175,90	
RECEITAS EXTRAORDINÁRIAS			Restituições de Contribuições.....	1.289,70	34.465,60
Multas e Juros de Mora.....		1.738,60	Despesa Total do Exercício.....		
Receta Total do Exercício.....		3.970.536,60	2.395.987,00		
Recetas de Exercícios Anteriores.....		219.544,00	Despesas de Exercícios Anteriores.....		
		4.190.080,60	25.584,10		
			SALDO.....		
			1.768.509,50		
			4.190.080,60		

Balanco das Contas Patrimoniais do Exercício de 1943

A T I V O			P A S S I V O		
	Cr\$	Cr\$		Cr\$	Cr\$
INVERSOES			FUNDO PATRIMONIAL OU DE GARANTIA		
Móveis.....	68.451,30		Fundo de Garantia.....	12.870.884,10	
Títulos de Renda.....	7.693.503,80	7.761.955,10	Fundo Patrimonial.....	49.911,40	12.920.795,50
VALORES DISPONÍVEIS			RESERVAS OU FUNDOS ESPECIAIS		
Bancos.....	829.820,10		Reservas ou Fundos especiais de Carteiras e Serviços anexos.....		
Caixa.....	6.970,30		145.858,00		
Disponibilidades Diversas.....	12.736,60	849.527,00	RESPONSABILIDADES CORRENTES		
VALORES A REALIZAR A CURTO PRAZO			Restos a Pagar.....		
Devedores por contribuições.....	1.820.810,80		26.402,60		
Devedores por juros.....	237.853,90		Exigibilidades Diversas.....		
Devedores diversos.....	140.190,30	2.198.855,00	365.221,80		
VALORES CONTRATUAIS A REALIZAR			391.624,40		
Devedores por obrigações contratuais.....		2.614.503,70	13.458.277,90		
VALORES EM TRANSIÇÃO			CONTAS PASSIVAS DE COMPENSAÇÃO		
Devedores por adiantamento.....	7.725,00		Capitais de Carteiras e Serviços anexos.....		
Devedores diversos.....	8.479,90	16.204,90	3.200.000,00		
VALORES A AMORTIZAR			Custódia de Títulos.....		
Valores diferidos a amortizar.....		17.232,20	9.097.000,00		
13.458.277,90			Valores de Terceiros em garantia.....		
CONTAS ATIVAS DE COMPENSAÇÃO			15.000,00		
Carteiras e Serviços anexos — Capital autorizado.....	3.200.000,00		Contas de compensação passivas diversas.....		
Títulos de custódia.....	9.097.000,00		98.600,00		
Garantias de funções e contratos.....	15.000,00		12.410.600,00		
Contas de compensação ativas diversas.....	98.600,00	12.410.600,00	25.868.877,90		
		25.868.877,90			

CAIXA DE APOSENTADORIA E PENSÕES DE SERVIÇOS PÚBLICOS DO DISTRITO FEDERAL

Balanco Econômico do Exercício de 1943

R E C E I T A			D E S P E S A		
CONTRIBUIÇÃO DOS ASSOCIADOS			BENEFÍCIOS PRIMORDIAIS		
	Cr\$	Cr\$		Cr\$	Cr\$
Mensalidades.....	4.035.031,10		Aposentadorias ordinárias.....	2.077.441,30	
Jóias.....	1.987.342,50		Aposentadorias por invalidez.....	3.559.161,40	
Indenizações.....	602.385,00	6.624.758,60	Aposentadorias compulsórias.....	457.656,30	
CONTRIBUIÇÃO DOS EMPREGADORES			Aposentadorias especiais.....	26.599,20	
Contribuição da Instituição.....	124.998,60		Pensões.....	2.856.570,10	8.977.428,30
Contribuição das Empresas.....	6.499.760,00	6.624.758,60	SERVIÇO MÉDICO-HOSPITALAR		
CONTRIBUIÇÃO DA UNIÃO			Pessoal Fixo.....	1.490.328,50	
Cota de Previdência.....	5.703.804,20		Pessoal variável.....	72.859,40	
Deficiência.....	920.954,40	6.624.758,60	Diversas Despesas.....	475.536,80	
RECEITAS DE CARTEIRAS E SERVIÇOS ANEXOS			Serviços Hospitalares.....	179.168,00	2.217.892,70
Receita da Carteira Imobiliária.....	1.176.568,10		BENEFÍCIOS DIVERSOS		
Receita da Carteira de Empréstimos.....	1.437.630,20		Funerais.....	14.420,90	
Receita da Farmácia.....	547.437,80		Pecúlios.....	3.538,30	17.959,20
Receita da Carteira de Fianças.....	1.062,30	3.162.698,40	DESPESAS DE CARTEIRAS E SERVIÇOS ANEXOS		
RECEITAS PATRIMONIAIS			Despesa da Carteira Imobiliária.....	1.331.317,00	
Juros de Títulos.....	4.654.069,10		Despesa da Carteira de Empréstimos.....	1.109.417,50	
Juros Bancários.....	171.236,00		Despesa da Farmácia.....	586.406,90	3.027.141,40
Juros do Capital Aplicado em Empréstimos.....	806.134,00		DESPESAS ADMINISTRATIVAS		
Juros do Capital Aplicado em Operações Imobiliárias.....	1.104.196,30		Pessoal Fixo.....	879.533,80	
Juros do Capital Aplicado em Farmácia.....	6.493,90		Pessoal Variável.....	180.308,30	
Outras Rendas Patrimoniais.....	175.000,00	6.917.129,30	Diversas Despesas.....	329.913,90	1.389.726,00
RECEITAS DIVERSAS			DESPESAS DIVERSAS		
Transferências.....	145.181,00		Transferências.....	339.212,80	
Indenizações de Aposentados e Pensionistas.....	195.695,00		Outras Despesas.....	61.107,70	
Rendas Diversas.....	194.449,90	535.325,90	Restituições de Contribuições.....	20.477,60	420.798,10
Receita Total do Exercício.....		30.489.429,40	Despesa Total do Exercício..... 16.050.945,70		
Receitas de Exercícios Anteriores.....		16.611,40	Despesas de Exercícios Anteriores..... 897.363,90		
		30.506.040,80	SALDO..... 16.948.309,60		
			13.557.731,20		
			30.506.040,80		

Balanco das Contas Patrimoniais do Exercício de 1943

A T I V O			P A S S I V O		
INVERSÕES			FUNDO PATRIMONIAL OU DE GARANTIA		
	Cr\$	Cr\$		Cr\$	Cr\$
Imóveis.....	5.092.631,40		Fundo de Garantia.....	131.123.259,90	
Móveis.....	759.060,70		Fundo Patrimonial.....	464.410,20	131.587.670,10
Títulos de Renda.....	78.724.444,60		RESERVAS OU FUNDOS ESPECIAIS		
Materiais em Depósito.....	96.461,10		Reservas Especiais.....	2.903,50	
Inversões Diversas.....	1.114.559,90	85.787.157,70	Reservas ou Fundos Especiais de Carteiras e Serviços Anexos.....	1.160.000,00	1.162.903,50
VALORES DISPONÍVEIS			RESPONSABILIDADES CORRENTES		
Bancos.....	5.744.053,50		Restos a Pagar.....	283.724,60	
Caixa.....	2.000,00	5.746.053,50	Governo da União Cota de Previdência.....	80.699,10	
VALORES A REALIZAR A CURTO PRAZO			Exigibilidades Diversas.....	2.770.198,00	3.134.621,70
Devedores por Contribuições.....	12.802.355,00				
Devedores por Juros.....	2.022.358,30				
Devedores Diversos.....	1.344.306,90	16.169.020,20			
VALORES CONTRATUAIS A REALIZAR					
Devedores por Obrigações Contratuais.....		26.957.094,80			
VALORES EM TRANSIÇÃO					
Devedores Diversos.....		448.941,30			
VALORES A AMORTIZAR					
Valores Diferidos a Amortizar.....		776.927,80			
		135.885.195,30			
CONTAS ATIVAS DE COMPENSAÇÃO			CONTAS PASSIVAS DE COMPENSAÇÃO		
Carteiras e Serviços Anexos — Capital Autorizado.....	43.250.000,00		Capitais de Carteiras e Serviços Anexos.....	43.250.000,00	
Títulos de Custódia.....	90.341.000,00		Custódia de Títulos.....	90.341.000,00	
Garantias de Funções e Contratos.....	356.946,90		Valores de Terceiros em Garantia.....	356.946,90	
Contas de Compensação Ativas Diversas.....	38.841.487,70	172.789.434,60	Contas de compensação passivas diversas.....	38.841.487,70	172.789.434,60
		308.674.629,90			308.674.629,90

CAIXA DE APOSENTADORIA E PENSÕES DE SERVIÇOS PÚBLICOS DA ZONA DA MOGIANA EM CAMPINAS

Balanco Econômico do Exercício de 1943

R E C E I T A			D E S P E S A		
	Cr\$	Cr\$		Cr\$	Cr\$
CONTRIBUIÇÃO DOS ASSOCIADOS			BENEFÍCIOS PRIMORDIAIS		
Mensalidades.....	1.206.166,90		Aposentadorias Ordinárias.....	2.474.927,30	
Jóias.....	862.151,20		Pensões.....	876.792,30	3.351.719,60
Indenizações.....	80.282,30	2.148.600,40	SERVIÇO MÉDICO-HOSPITALAR		
CONTRIBUIÇÃO DOS EMPREGADORES			BENEFÍCIOS DIVERSOS		
Contribuição das Empresas.....		2.148.600,40	Funerais.....		1.906,60
CONTRIBUIÇÃO DA UNIÃO			DESPESAS DE CARTEIRAS E SERVIÇOS ANEXOS		
Cóta de Previdência.....		2.148.600,40	Despesa da Carteira Imobiliária.....	111.592,20	
RECEITAS DE CARTEIRAS E SERVIÇOS ANEXOS			Despesa da Carteira de Empréstimos..	104.017,20	215.609,40
Receita da Carteira Imobiliária.....	112.331,50		DESPESAS ADMINISTRATIVAS		
Receita da Carteira de Empréstimos..	131.247,70	243.579,20	Pessoal Fixo.....	184.687,10	
RECEITAS PATRIMONIAIS			Pessoal Variável.....	36.509,50	
Juros de Títulos.....	886.813,10		Diversas Despesas.....	85.267,60	306.464,20
Juros Bancários.....	48.452,10		DESPESAS DIVERSAS		
Juros do Capital Aplicado em Serviços Diversos.....	166.792,60	1.102.057,80	Transferências.....	7.986,40	
RECEITAS DIVERSAS			Outras Despesas.....	37.787,50	45.773,90
Transferências.....	12.003,20		Despesa Total do Exercício.....		
Indenizações de Aposentados e Pensionistas.....	40.056,00		4.289.572,00		
Rendas Diversas.....	113.720,80	165.780,00	Despesas de Exercícios Anteriores.....		
Receita Total do Exercício.....		7.957.218,20	3.513.271,80		
		7.957.218,20	SALDO.....		
			4.443.946,40		
			7.957.218,20		

Balanco das Contas Patrimoniais do Exercício de 1943

A T I V O			P A S S I V O		
	Cr\$	Cr\$		Cr\$	Cr\$
INVERSÕES			FUNDO PATRIMONIAL OU DE GARANTIA		
Imóveis.....	220.333,20		Fundo de Garantia.....	40.365.329,20	
Móveis.....	221.987,40		Fundo Patrimonial.....	141.360,80	40.506.690,00
Títulos de Renda.....	26.887.135,20	27.335.455,80	RESERVAS OU FUNDOS ESPECIAIS		
VALORES DISPONÍVEIS			RESERVAS OU FUNDOS ESPECIAIS		
Bancos.....	6.624.373,60		Reservas Especiais.....	44.331,70	
Caixa.....	700,20	6.625.073,80	Reservas ou Fundos Especiais de Carteiras e Serviços Anexos.....	230.000,00	274.331,70
VALORES A REALIZAR A CURTO PRAZO			RESPONSABILIDADES CORRENTES		
Devedores por Contribuições.....	3.733.954,80		Restos a Pagar.....	1.010.963,60	
Devedores por Juros.....	684.352,80		Governo da União Cota de Previdência..	79.931,70	
Devedores Diversos.....	804.636,80	5.222.944,40	Exigibilidades Diversas.....	1.822.119,30	2.913.014,60
VALORES CONTRATUAIS A REALIZAR					
Devedores por Obrigações Contratuais..		4.193.595,90			
VALORES EM TRANSIÇÃO			CONTAS PASSIVAS DE COMPENSAÇÃO		
Devedores por Adiantamento.....	284,50		Capitais de Carteiras e Serviços Anexos..	7.000.000,00	
Devedores Diversos.....	80.317,70	86.602,20	Custódia de Títulos.....	32.547.000,00	
VALORES EM DEPÓSITOS ESPECIAIS			Valores de Terceiros em Garantia.....	57.600,00	
Cauções e Depósitos.....		92,00	Contas de Compensação Passivas Diversas.....	6.481.012,90	46.085.612,90
VALORES A AMORTIZAR			43.694.036,30		
Valores Diferidos a Amortizar.....		222.996,50	CONTAS ATIVAS DE COMPENSAÇÃO		
CONTAS DE REGULARIZAÇÕES — Ativas			Carteiras e Serviços Anexos — Capital Autorizado.....		
Regularizações Ativas Diversas.....		7.275,70	7.000.000,00		
CONTAS ATIVAS DE COMPENSAÇÃO			Títulos de Custódia.....		
Carteiras e Serviços Anexos — Capital Autorizado.....	7.000.000,00		32.547.000,00		
Títulos de Custódia.....	32.547.000,00		Garantias de Funções e Contratos.....		
Garantias de Funções e Contratos.....	57.600,00		57.600,00		
Contas de Compensação Ativas Diversas	6.481.012,90	46.085.612,90	Contas de Compensação Ativas Diversas		
		89.779.649,20	6.481.012,90		
			89.779.649,20		

CAIXA DE APOSENTADORIA E PENSÕES DE SERVIÇOS PÚBLICOS EM SANTOS

Balanco Econômico do Exercício de 1943

R E C E I T A			D E S P E S A		
	Cr\$	Cr\$		Cr\$	Cr\$
CONTRIBUIÇÃO DOS ASSOCIADOS			BENEFÍCIOS PRIMORDIAIS		
Mensalidades 3 e 4%.....	1.694.835,30		Aposentadorias Ordinárias.....	1.386.110,70	
Jóias.....	112.632,80		Aposentadorias por Invalidez.....	2.399.926,60	
Indenizações.....	884.686,90	2.692.155,00	Aposentadorias Compulsórias.....	393.123,70	
			Pensões.....	1.205.370,50	5.384.531,50
CONTRIBUIÇÃO DOS EMPREGADORES			SERVIÇO MÉDICO-HOSPITALAR		
Contribuição da Instituição.....	20.151,00		Pessoal Fixo.....	24.300,00	
Contribuição das Empresas.....	2.672.004,00	2.692.155,00	Pessoal Variável.....	21.210,00	
			Diversas Despesas.....	284.548,60	
CONTRIBUIÇÃO DA UNIÃO			Serviços Hospitalares.....	110.021,30	440.079,90
Cota de Previdência.....	1.600.790,50				
Deficiência.....	1.091.364,50	2.692.155,00	BENEFÍCIOS DIVERSOS		
RECEITAS DE CARTEIRAS E SERVIÇOS ANEXOS			Funerais.....	6.350,00	
Receita da carteira Imobiliária.....	192.858,50		Pecúlios.....	2.589,30	8.939,30
Receita da Carteira de Empréstimos.....	383.668,60	576.527,10	DESPESAS DE CARTEIRAS E SERVIÇOS ANEXOS		
			Despesa da Carteira Imobiliária.....	207.410,60	
RECEITAS PATRIMONIAIS			Despesa da Carteira de Empréstimos...	301.000,30	508.410,90
Juros de Títulos.....	2.352.654,30		DESPESAS ADMINISTRATIVAS		
Juros Bancários.....	132.842,50		Pessoal Fixo.....	257.748,10	
Juros do Capital Aplicado em Empréstimos.....	257.425,20		Pessoal Variável.....	85.060,50	
Juros do Capital Aplicado em Operações Imobiliárias.....	175.459,80	2.918.381,80	Diversas Despesas.....	145.292,00	488.100,60
RECEITAS DIVERSAS			DESPESAS DIVERSAS		
Transferências.....	69.571,50		Transferências.....	64.306,30	
Indenizações de Aposentados e Pensionistas.....	90.064,00		Outras Despesas.....	15.479,80	
Rendas Diversas.....	88.928,20	249.163,70	Restituições de Contribuições.....	202.184,00	281.970,10
RECEITAS EXTRAORDINÁRIAS			DESPESA TOTAL DO EXERCÍCIO		
Multas e Juros de Mora.....		19,10	Despesa Total do Exercício.....		7.112.032,30
Receita Total do Exercício.....		11.820.556,70	Despesas de Exercícios Anteriores.....		1.733,30
					7.113.765,60
			SALDO		4.706.791,10
		11.820.556,70			11.820.556,70

Balanco das Contas Patrimoniais do Exercício de 1943

A T I V O			P A S S I V O		
	Cr\$	Cr\$		Cr\$	Cr\$
INVERSÕES			FUNDO PATRIMONIAL OU DE GARANTIA		
Imóveis.....	1.032.213,50		Fundo de Garantia.....	54.605.517,70	
Móveis.....	273.470,50		Fundo Patrimonial.....	107.819,20	54.713.336,90
Títulos de Renda.....	41.437.820,20		RESERVAS OU FUNDOS ESPECIAIS		
Inversões Diversas.....	15.619,70	42.759.123,90	Reservas ou Fundos Especiais de Carteiras e Serviços Anexos.....		350.315,10
VALORES DISPONÍVEIS			RESPONSABILIDADES CORRENTES		
Bancos.....	3.595.950,00		Restos a Pagar.....	696.200,40	
Caixa.....	42.043,60	3.637.993,60	Governo da União Cota de Previdência.....	523,90	
VALORES A REALIZAR A CURTO PRAZO			Exigibilidades Diversas.....	1.566.943,20	2.263.667,50
Devedores por Contribuições.....	3.443.979,70		CONTAS PASSIVAS DE COMPENSAÇÃO		
Devedores por Juros.....	834.975,40		Capitais de Carteiras e Serviços Anexos.....	9.800.000,00	
Devedores Diversos.....	255.119,60	4.534.074,70	Custódia de Títulos.....	47.819.000,00	
VALORES CONTRATUAIS A REALIZAR			Valores de Terceiros em Garantia.....	20.000,00	57.639.000,00
Devedores por Obrigações Contratuais.....		5.670.424,80	CONTAS ATIVAS DE COMPENSAÇÃO		
VALORES EM TRANSIÇÃO			Carteiras e Serviços Anexos — Capital Autorizado.....	9.800.000,00	
Devedores Diversos.....		609.033,10	Títulos de Custódia.....	47.819.000,00	
VALORES A AMORTIZAR			Garantias de Funções e Contratos.....	20.000,00	57.639.000,00
Valores Diferidos a Amortizar.....		116.669,40			
CONTAS ATIVAS DE COMPENSAÇÃO					57.327.319,50
Carteiras e Serviços Anexos — Capital Autorizado.....	9.800.000,00		CONTAS ATIVAS DE COMPENSAÇÃO		
Títulos de Custódia.....	47.819.000,00		Capitais de Carteiras e Serviços Anexos.....	9.800.000,00	
Garantias de Funções e Contratos.....	20.000,00	57.639.000,00	Custódia de Títulos.....	47.819.000,00	
			Valores de Terceiros em Garantia.....	20.000,00	57.639.000,00
		114.966.319,50			114.966.319,50

CAIXA DE APOSENTADORIA E PENSÕES DE SERVIÇOS PÚBLICOS DE SÃO PAULO

Balanco Econômico do Exercício de 1943

R E C E I T A			D E S P E S A		
	Cr\$	Cr\$		Cr\$	Cr\$
CONTRIBUIÇÃO DOS ASSOCIADOS			BENEFÍCIOS PRIMORDIAIS		
Mensalidades.....	2.483.031,00		Aposentadorias Ordinárias.....	1.318.976,00	
Jóias.....	1.385.108,30		Aposentadorias por Invalidez.....	1.794.148,70	
Indenizações.....	321.194,70	4.189.334,00	Aposentadorias Compulsórias.....	456.531,50	
CONTRIBUIÇÃO DOS EMPREGADORES			Aposentadorias Especiais.....	41.360,50	
Contribuição da Instituição.....	54.396,30		Pensões.....	1.201.353,60	4.812.370,30
Contribuição das Empresas.....	4.134.937,70	4.189.334,00	SERVIÇO MÉDICO-HOSPITALAR		
CONTRIBUIÇÃO DA UNIÃO.			Pessoal Fixo.....	678.691,40	
Cota de Previdência..	7.529.281,10		Pessoal Variável.....	160.618,70	
Deficiência.....	971.312,70	8.500.593,80	Diversas Despesas.....	246.029,30	
Excesso.....	4.311.259,80	4.189.334,00	Serviços Hospitalares.....	193.083,30	1.278.422,70
RECEITAS DE CARTEIRAS E SERVIÇOS ANEXOS			BENEFÍCIOS DIVERSOS		
Receita da Carteira Imobiliária.....	1.207.959,00		Funerais.....		2.544,20
Receita da Carteira de Empréstimos...	547.795,50		DESPESAS DE CARTEIRAS E SERVIÇOS ANEXOS		
Receita da Farmácia.....	46.579,90	1.802.334,40	Despesa da Carteira Imobiliária.....	1.341.236,00	
RECEITAS PATRIMONIAIS			Despesa da Carteira de Empréstimos...	491.372,20	
Juros de Títulos.....	2.426.659,90		Despesa da Farmácia.....	126.123,50	1.958.731,70
Juros Bancários.....	197.304,40		DESPESAS ADMINISTRATIVAS		
Juros do Capital Aplicado em Empréstimos.....	353.033,20		Pessoal Fixo.....	478.710,00	
Juros do Capital Aplicado em Operações Imobiliárias.....	1.151.845,40		Pessoal Variável.....	102.555,90	
Juros do Capital Aplicado em Farmácia	8.400,00		Diversas Despesas.....	290.629,70	871.895,60
Outras Rendas Patrimoniais.....	167.586,60	4.304.829,50	DESPESAS DIVERSAS		
RECEITAS DIVERSAS			Transferências.....	184.700,40	
Transferências.....	43.003,00		Outras Despesas.....	33.636,20	
Indenizações de Aposentados e Pensionistas.....	97.797,90		Restituições de Contribuições.....	1.996,70	220.333,30
Rendias Diversas.....	73.381,10	214.182,00	DESPESA TOTAL DO EXERCÍCIO.....		
RECEITAS EXTRAORDINÁRIAS					9.144.297,80
Multas e Juros de Mora.....		85,10	Despesas de Exercícios Anteriores.....		467.524,40
RECEITA TOTAL DO EXERCÍCIO.....					9.611.822,20
		18.889.433,00	SALDO.....		9.277.610,80
		18.889.433,00			18.889.433,00

Balanco das Contas Patrimoniais do Exercício de 1943

A T I V O			P A S S I V O		
	Cr\$	Cr\$		Cr\$	Cr\$
INVERSÕES			FUNDO PATRIMONIAL OU DE GARANTIA		
Imóveis.....	4.805.388,90		Fundo de Garantia.....		94.670.101,40
Móveis.....	868.412,60		RESERVAS OU FUNDOS ESPECIAIS		
Títulos de Renda.....	41.519.157,50		Reservas Especiais.....	1.863,70	
Materiais em Depósito.....	86.545,20		Reservas ou Fundos Especiais de Carteiras e Serviços Anexos.....	530.647,70	532.511,40
Inversões Diversas.....	2.151.088,10	49.431.592,30	RESPONSABILIDADES CORRENTES		
VALORES DISPONÍVEIS			Restos a Pagar.....	1.493.082,20	
Bancos.....	10.457.977,60		Governo da União Cota de Previdência	3.078.976,20	
Caixa.....	173,30		Exigibilidades Diversas.....	1.289.826,50	5.861.884,90
Disponibilidades Diversas.....	51.415,00	10.509.565,90	CONTAS DE REGULARIZAÇÕES PASSIVAS		
VALORES A REALIZAR A ACURTO PRAZO			Regularizações Passivas Diversas.....		12.716,50
Devedores por Contribuições.....	16.691.992,60		CONTAS PASSIVAS DE COMPENSAÇÃO		
Devedores por Juros.....	744.157,20		Capitais de Carteiras e Serviços Anexos	35.580.000,00	
Devedores Diversos.....	1.575.767,10	19.011.916,90	Custódia de Títulos.....	47.079.000,00	
VALORES CONTRATUAIS A REALIZAR			Valores de Terceiros em Garantia.....	42.000,00	
Devedores por Obrigações Contratuais.....		21.414.396,20	Contas de Compensação Passivas Diversas.....	5.701.258,90	88.402.258,90
VALORES EM TRANSIÇÃO			CONTAS PASSIVAS DE COMPENSAÇÃO		
Devedores por Adiantamento.....	4.527,60				
Devedores Diversos.....	121.182,90	125.710,50			
VALORES EM DEPÓSITOS ESPECIAIS					
Cauções e Depósitos.....		1.000,00			
VALORES A AMORTIZAR					
Valores Diferidos a Amortizar.....		584.032,40			
CONTAS ATIVAS DE COMPENSAÇÃO					
Carteiras e Serviços Anexos — Capital Autorizado.....	35.580.000,00				
Títulos de Custódia.....	47.079.000,00				
Garantias de Funções e Contratos.....	42.000,00				
Contas de Compensação Ativas Diversas	5.701.258,90	88.402.258,90			
		189.479.473,10			

CAIXA DE APOSENTADORIA E PENSÕES DE SERVIÇOS PÚBLICOS NOS ESTADOS PARANÁ-SANTA CATARINA

Balanço Econômico do Exercício de 1943

R E C E I T A			D E S P E S A		
	Cr\$	Cr\$		Cr\$	Cr\$
CONTRIBUIÇÃO DOS ASSOCIADOS			BENEFÍCIOS PRIMÓRIAS		
Mensalidades de 3% e 4%.....	1.333.320,60		Aposentadorias ordinárias.....	1.157.168,00	
Jóias.....	577.155,40		Aposentadorias por invalidez.....	1.266.714,40	
Indenizações.....	56.564,90	1.967.040,90	Aposentadorias compulsórias.....	188.476,00	
			Aposentadorias especiais.....	3.736,70	
CONTRIBUIÇÃO DOS EMPREGADORES			Pensões.....	1.399.768,90	4.015.864,00
Contribuição da Instituição.....	35.808,10		SERVIÇO MÉDICO-HOSPITALAR		
Contribuição das Empresas.....	1.931.232,80	1.967.040,90	Pessoal Fixo.....	311.337,30	
CONTRIBUIÇÃO DA UNIÃO			Pessoal Variável.....	7.305,00	
Cotas de Previdência.....	1.643.575,70		Diversas Despesas.....	77.617,10	
Deficiência.....	323.465,20	1.967.040,90	Serviços Hospitalares.....	50.494,00	446.753,40
RECEITAS DE CARTEIRAS E SERVIÇOS ANEXOS			BENEFÍCIOS DIVERSOS		
Receita da Carteira Imobiliária.....	77.754,80		Funerais.....		750,00
Receita da Carteira de Empréstimos...	350.791,50	428.546,30	DESPESAS DE CARTEIRAS E SERVIÇOS ANEXOS		
RECEITAS PATRIMONIAIS			Despesa da Carteira Imobiliária.....	87.243,40	
Juros de Títulos.....	1.618.906,80		Despesa da Carteira de Empréstimos...	261.893,30	349.136,70
Juros Bancários.....	82.198,20		DESPESAS ADMINISTRATIVAS		
Juros do Capital Aplicado em Empréstimos.....	186.900,00		Pessoal Fixo.....	283.697,10	
Juros do Capital Aplicado em Operações Imobiliárias.....	52.479,40		Pessoal Variável.....	29.069,90	
Outras Rendas Patrimoniais.....	700,00	1.941.184,40	Diversas Despesas.....	113.229,90	425.996,90
RECEITAS DIVERSAS			DESPESAS DIVERSAS		
Transferências.....	4.127,40		Transferências.....	45.408,20	
Indenizações de Aposentados e Pensionistas.....	47.295,90		Outras Despesas.....	12.846,80	
Rndas Diversas.....	70.009,60	121.432,90	Restituições de Contribuições.....	11.241,40	69.496,40
RECEITAS EXTRAORDINÁRIAS			DESPESA TOTAL DO EXERCÍCIO.....		
Multas e Juros de Mora.....		567.785,00	5.307.997,40		
Receita Total do Exercício.....		8.960.071,30	Despesas de Exercícios Anteriores.....		97.336,20
Receitas de Exercícios Anteriores.....		23.402,50			5.405.333,60
		8.983.473,80	SALDO.....		3.578.140,20
		8.983.473,80			8.983.473,80

Balanço das Contas Patrimoniais do Exercício de 1943

A T I V O			P A S S I V O		
	Cr\$	Cr\$		Cr\$	Cr\$
INVERSÕES			FUNDO PATRIMONIAL OU DE GARANTIA		
Imóveis.....	733.555,60		Fundo de Garantia.....	41.861.314,70	
Móveis.....	215.467,80		Fundo Patrimonial.....	460.497,10	42.321.811,80
Títulos de Renda.....	25.402.241,40	26.351.264,80	RESERVAS OU FUNDOS ESPECIAIS		
VALORES DISPONÍVEIS			Reservas ou Fundos Especiais de Carteiras e Serviços Anexos.....		267.000,00
Bancos.....	2.635.328,80		RESPONSABILIDADES CORRENTES		
Caixa.....	1.290,00	2.636.618,80	Restos a Pagar.....	959.980,00	
VALORES A REALIZAR A CURTO PRAZO			Governo da União Cota de Previdência.....	1,40	
Devedores por Contribuições.....	6.095.015,20		Exigibilidades Diversas.....	700.316,40	1.660.297,80
Devedores por Juros.....	5.183.352,10		CONTAS PASSIVAS DE COMPENSAÇÃO		
Devedores Diversos.....	454.835,00	11.733.202,30	Capitais de Carteiras e Serviços Anexos.....	5.670.000,00	
VALORES CONTRATUAIS A REALIZAR			Custódia de Títulos.....	28.476.800,00	
Devedores por Obrigações Contratuais.....		3.494.572,50	Contas de Compensação Passivas Diversas.....	323.856,20	34.470.656,20
VALORES EM TRANSAÇÃO					78.719.765,80
Devedores Diversos.....		23.732,60	CONTAS ATIVAS DE COMPENSAÇÃO		
VALORES EM DEPÓSITOS ESPECIAIS			Carteiras e Serviços Anexos — Capital Autorizado.....	5.670.000,00	
Cauções e Depósitos.....		230,00	Títulos de Custódia.....	28.476.800,00	
VALORES A AMORTIZAR			Contas de Compensação Ativas Diversas.....	323.856,20	34.470.656,20
Valores Diferidos a Amortizar.....		9.488,60			78.719.765,80
CONTAS ATIVAS DE COMPENSAÇÃO					
Carteiras e Serviços Anexos — Capital Autorizado.....	5.670.000,00				
Títulos de Custódia.....	28.476.800,00				
Contas de Compensação Ativas Diversas.....	323.856,20	34.470.656,20			
		78.719.765,80			

CAIXA DE APOSENTADORIA E PENSÕES DE SERVIÇOS PÚBLICOS DO ESTADO DO RIO GRANDE DO SUL

Balço Econômico do Exercício de 1943

R E C E I T A			D E S P E S A			
			Cr\$	Cr\$		
CONTRIBUIÇÃO DOS ASSOCIADOS					BENEFÍCIOS PRIMÓRIOS	
Mensalidades.....	618.419,00				Cr\$	Cr\$
Jóias.....	393.304,30			Aposentadorias ordinárias.....	200.747,10	
Indenizações.....	72.310,60	1.084.033,90		Aposentadorias por invalidez.....	512.414,70	
CONTRIBUIÇÃO DOS EMPREGADOS					Aposentadorias compulsórias.....	85.192,20
Contribuição da Instituição.....	21.178,50			Aposentadorias especiais.....	104.729,10	
Contribuição das Empresas.....	1.062.855,40	1.084.033,90		Pensões.....	414.188,00	1.317.271,10
CONTRIBUIÇÃO DA UNIÃO					SERVIÇO MÉDICO-HOSPITALAR	
Cota de previdência.....	903.566,30			Pessoal Fixo.....	134.858,20	
Deficiência.....	180.467,60	1.084.033,90		Pessoal Variável.....	99.427,00	
RECEITAS DE CARTEIRAS E SERVIÇOS ANEXO					Diversas Despesas.....	79.904,00
Receita da Carteira Imobiliária.....	193.611,40			Serviços Hospitalares.....	38.513,10	352.702,30
Receita da Carteira de Empréstimos.....	148.563,20			BENEFÍCIOS DIVERSOS		
Receita da Carteira de Fianças.....	202,20	342.376,80		Funerais.....	1.089,60	
RECEITAS PATRIMONIAIS					Pecúlios.....	206,00
Juros de Títulos.....	826.246,20			DESPESAS DE CARTEIRAS E SERVIÇOS ANEXOS		
Juros Bancários.....	100.587,70			Despesa da Carteira Imobiliária.....	244.480,30	
Juros do Capital aplicado em empréstimos.....	89.250,00			Despesa da Carteira de Empréstimos.....	109.841,60	
Juros do Capital aplicado em operações imobiliárias.....	202.897,20			Despesa da Carteira de Fianças.....	70,00	354.391,90
Outras rendas patrimoniais.....	2.520,00	1.221.501,10		DESPESAS ADMINISTRATIVAS		
RECEITAS DIVERSAS					Pessoal Fixo.....	173.801,60
Transferências.....	19.448,00			Pessoal variável.....	26.044,00	
Indenizações de Aposentados e Pensionistas.....	22.574,10			Diversas Despesas.....	115.937,50	315.783,10
Rendas Diversas.....	4.195,90	46.218,00		DESPESAS DIVERSAS		
RECEITAS EXTRAORDINÁRIAS					Transferências.....	10.511,70
Multas e Juros de mora.....		96,80		Restituições de contribuições.....	65,20	10.576,90
Receita Total do Exercício.....		4.862.294,40		Despesa Total do Exercício..... 2.352.020,90		
		4.862.294,40		Despesas de Exercícios Anteriores..... 7.146,90		
				SALDO..... 2.359.167,80		
				2.503.126,60		
				4.862.294,40		

Balço das Contas Patrimoniais do Exercício de 1943

A T I V O			P A S S I V O			
			Cr\$	Cr\$		
INVERSÕES					FUNDO PATRIMONIAL OU DE GARANTIA	
Imóveis.....	937.600,20			Fundo de Garantia.....	23.770.267,80	
Móveis.....	10.841,70			Fundo Patrimonial.....	10.173,90	23.780.441,70
Títulos de Renda.....	14.373.042,10	15.321.484,00		RESERVAS OU FUNDOS ESPECIAIS		
VALORES DISPONÍVEIS					Reservas especiais.....	1.084,20
Bancos.....	3.037.459,20			Reservas ou fundos especiais de carteiras e serviços anexos.....	127.803,90	128.894,10
Caixa.....	22.979,10	3.060.438,30		RESPONSABILIDADES CORRENTES		
VALORES A REALIZAR A CURTO PRAZO					Restos a pagar.....	253.062,80
Devedores por contribuições.....	997.969,60			Governo da União Cota de Previdência.....	95.931,30	
Devedores por juros.....	534.327,20			Exigibilidades diversas.....	839.060,40	1.188.054,50
Devedores diversos.....	681.850,40	2.214.147,20		CONTAS PASSIVAS DE COMPENSAÇÃO		
VALORES CONTRATUAIS A REALIZAR					Capitais de carteiras e serviços anexos.....	6.647.000,00
Devedores por obrigações contratuais.....		4.121.948,10		Custódia de títulos.....	15.726.000,00	
VALORES EM TRANSIÇÃO					Contas de compensação passivas diversas.....	1.520.563,60
Devedores Diversos.....		49.811,40		25.097.390,30		
VALORES A AMORTIZAR						
Valores diferidos a amortizar.....		329.561,30				
		25.097.390,30				
CONTAS ATIVAS DE COMPENSAÇÃO						
Carteiras e serviços anexos — Capital autorizado.....	6.647.000,00					
Títulos de custódia.....	15.726.000,00					
Contas de compensação ativas diversas.....	1.520.563,60	23.893.563,60				
		48.990.953,90				

CAIXA DE APOSENTADORIA E PENSÕES DE SERVIÇOS PÚBLICOS DO ESTADO DE MINAS GERAIS

Balço Econômico do Exercício de 1943

R E C E I T A			D E S P E S A		
	Cr\$	Cr\$		Cr\$	Cr\$
CONTRIBUIÇÃO DOS ASSOCIADOS			BENEFÍCIOS PRIMORDIAIS		
Mensalidades.....	424.064,50		Aposentadorias Ordinárias.....	263.094,00	
Jóias.....	371.411,10		Aposentadorias por Invalidez.....	334.315,00	
Indenizações.....	63.028,00	858.503,60	Aposentadorias Compulsórias.....	36.683,90	
			Pensões.....	238.386,10	872.479,00
CONTRIBUIÇÃO DOS EMPREGADORES			SERVIÇO MÉDICO-HOSPITALAR		
Contribuição da Instituição.....	11.601,70		Pessoal Fixo.....	66.526,60	
Contribuição das Empresas.....	846.901,90	858.503,60	Pessoal Variável.....	62.212,40	
CONTRIBUIÇÃO DA UNIÃO			Diversas Despesas.....	31.213,00	
Cota de Previdência.....	980.651,60		Serviços Hospitalares.....	23.540,90	
Deficiência.....	196.672,30	1.177.323,90	Despesa Especial do Serviço Médico-Hospitalar.....	2.275,00	185.767,90
Excesso.....	318.820,30	858.503,60	BENEFÍCIOS DIVERSOS		
RECEITAS DE CARTEIRAS E SERVIÇOS ANEXOS			Funerais.....		
Receita da Carteira Imobiliária.....	67.504,10				500,00
Receita da Carteira de Empréstimos.....	93.672,30		DESPESAS DE CARTEIRAS E SERVIÇOS ANEXOS		
Receita Especial do Serviço Médico-Hospitalar.....	2.812,10		Despesa da Carteira Imobiliária.....	79.779,60	
Receita da Carteira de Fianças.....	16,80	164.015,30	Despesa da Carteira de Empréstimos.....	85.703,70	165.483,30
RECEITAS PATRIMONIAIS			DESPESAS ADMINISTRATIVAS		
Juros de Títulos.....	345.435,80		Pessoal Fixo.....	114.505,00	
Juros Bancários.....	22.312,60		Pessoal Variável.....	55.782,30	
Juros do Capital Aplicado em Empréstimos.....	52.664,00		Diversas Despesas.....	70.346,80	240.634,10
Juros do Capital Aplicado em Operações Imobiliárias.....	64.369,20	481.781,60	DESPESAS DIVERSAS		
RECEITAS ADMINISTRATIVAS			Transferências.....		
Indenizações por Serviços Prestados.....		109,80	Outras Despesas.....	14.329,80	
RECEITAS DIVERSAS			Restituições de Contribuições.....	13.877,70	
Transferências.....	32.704,50			847,50	29.055,00
Indenizações de Aposentados e Pensionistas.....	21.322,20		Despesa Total do Exercício.....		
Rendas Diversas.....	21.982,00	76.008,70			1.493.919,30
RECEITAS EXTRAORDINÁRIAS			Despesas de Exercícios Anteriores.....		
Multas e Juros de Mora.....		31.324,00			3.791,80
Receita Total do Exercício.....			SALDO.....		
		3.331.740,20			1.497.711,10
		3.331.740,20			1.834.029,10
					3.331.740,20

Balço das Contas Patrimoniais do Exercício de 1943

A T I V O			P A S S I V O		
	Cr\$	Cr\$		Cr\$	Cr\$
INVESTIMENTOS			FUNDO PATRIMONIAL OU DE GARANTIA		
Móveis.....	90.502,20		Fundo de Garantia.....		11.194.188,60
Títulos de Renda.....	5.772.545,10	5.863.047,30	RESERVAS OU FUNDOS ESPECIAIS		
VALORES DISPONÍVEIS			Reservas ou Fundos Especiais de Carteiras e Serviços anexos.....		
Bancos.....	1.828.179,70				104.030,30
Caixa.....	2.563,10		RESPONSABILIDADES CORRENTES		
Disponibilidades diversas.....	15.252,40	1.845.995,20	Restos a Pagar.....	91.906,80	
VALORES A REALIZAR A CURTO PRAZO			Governo da União Cota de Previdência.....	198.651,10	
Devedores por contribuições.....	1.744.284,70		Exigibilidades diversas.....	320.432,20	610.990,10
Devedores por juros.....	213.815,10		CONTAS PASSIVAS DE COMPENSAÇÃO		
Devedores diversos.....	205.679,80	2.163.779,60	Capitais de Carteiras e Serviços anexos.....		
VALORES CONTRATUAIS A REALIZAR					4.270.000,00
Devedores por obrigações contratuais.....		1.824.321,30	Custódia de Títulos.....		6.764.000,00
VALORES EM TRANSIÇÃO			Valores de Terceiros em garantia.....		49.084,60
Devedores diversos.....		128.050,60			11.083.084,60
VALORES EM DEPÓSITOS ESPECIAIS			Valores de Terceiros em garantia.....		
Cauções e depósitos.....		81,60			22.992.293,60
VALORES A AMORTIZAR			Valores de Terceiros em garantia.....		
Valores diferidos a amortizar.....		83.933,40			22.992.293,60
CONTAS ATIVAS DA COMPENSAÇÃO			CONTAS PASSIVAS DE COMPENSAÇÃO		
Carteiras e Serviços anexos — Capital Autorizado.....	4.270.000,00		Capitais de Carteiras e Serviços anexos.....		
Títulos de custódia.....	6.764.000,00				4.270.000,00
Garantias de funções e contratos.....	49.084,60	11.083.084,60	Custódia de Títulos.....		
		22.992.293,60			6.764.000,00
			Valores de Terceiros em garantia.....		
					49.084,60
					11.083.084,60
					22.992.293,60

CAIXA DE APOSENTADORIA E PENSÕES DE SERVIÇOS TELEFÔNICOS DO DISTRITO FEDERAL

Balanco Econômico do Exercício de 1943

R E C E I T A			D E S P E S A		
	Cr\$	Cr\$		Cr\$	Cr\$
CONTRIBUIÇÃO DOS ASSOCIADOS			BENEFÍCIOS PRIMORDIAIS		
Mensalidades	1.686.136,20		Aposentadorias ordinárias.....	290.264,60	
Jóias.....	619.079,90		Aposentadorias por invalidez.....	1.296.276,50	
Indenizações.....	165.139,60	2.470.355,70	Aposentadorias compulsórias.....	44.715,10	
			Pensões.....	433.059,70	2.061.315,90
CONTRIBUIÇÃO DOS EMPREGADORES			SERVIÇO MÉDICO-HOSPITALAR		
Contribuição da Instituição.....	57.169,60		Pessoal Fixo.....	559.560,00	
Contribuição das Empresas.....	2.413.186,10	2.470.355,70	Pessoal Variável.....	171.571,20	
			Diversas Despesas.....	22.865,70	
CONTRIBUIÇÃO DA UNIÃO			Serviços Hospitalares.....	131.076,90	885.073,80
Cotas de Previdência.....	2.241.066,40				
Deficiência.....	229.289,30	2.470.355,70	BENEFÍCIOS DIVERSOS		
			Funerais.....		4.616,30
RECEITAS DE CARTEIRAS E SERVIÇOS ANEXOS			DESPESAS DE CARTEIRAS E SERVIÇOS ANEXOS		
Recicla da Carteira Imobiliária.....		309.424,20	Despesa da Carteira Imobiliária.....		500.579,00
RECEITAS PATRIMONIAIS			DESPESAS ADMINISTRATIVAS		
Juros de Títulos.....	2.018.295,10		Pessoal Fixo.....	296.882,80	
Juros Bancários.....	104.882,30		Pessoal Variável.....	119.332,90	
Juros do Capital Aplicado em Empre- samentos.....	286.999,50		Diversas Despesas.....	301.126,30	717.342,00
Juros do Capital Aplicado em Operações Imobiliárias.....	390.155,20	2.800.332,10	DESPESAS DIVERSAS		
RECEITAS DIVERSAS			Transferências.....	100.290,20	
Transferências.....	29.152,60		Outras Despesas.....	248.769,00	
Indenizações de Aposentados e Pensio- nistas.....	32.933,90		Restituições de Contribuições.....	9.390,80	378.450,00
Rendas Diversas.....	23.508,00	85.594,50	Despesa Total do Exercício.....		
Recicla Total do Exercício.....		10.606.417,90			4.530.377,00
			SALDO.....		6.076.040,90
		10.606.417,90			10.606.417,90

Balanco das Contas Patrimoniais do Exercício de 1943

A T I V O			P A S S I V O		
	Cr\$	Cr\$		Cr\$	Cr\$
INVERÇÕES			FUNDO PATRIMONIAL OU DE GARANTIA		
Imóveis.....	3.095.212,90		Fundo de Garantia.....		55.995.444,20
Móveis.....	753.810,70		RESPONSABILIDADES CORRENTES		
Títulos de Renda.....	35.367.434,60		Restos a Pagar.....		138.780,60
Inverções Diversas.....	53.741,20	39.270.199,40	CONTAS DE REGULARIZAÇÕES PASSIVAS		
VALORES DISPONÍVEIS			Regularizações Passivas Diversas.....		524.749,70
Bancos.....	4.044.435,10				
Caixa.....	39.094,30				
Disponibilidades Diversas.....	320.735,00	4.404.264,40			
VALORES A REALIZAR A CURTO PRAZO					
Devedores por Contribuições.....	1.151.128,80				
Devedores por Juros.....	205.702,80				
Devedores Diversos.....	6.315,30	1.363.146,90			
VALORES CONTRATUAIS A REALIZAR					
Devedores por Obrigações Contratuais.....		8.636.544,40			
VALORES EM TRANSIÇÃO					
Devedores por Adiantamento.....		41.900,60			
VALORES A AMORTIZAR					
Valores Diferidos a Amortizar.....		191.154,80			
CONTAS DE REGULARIZAÇÕES — ATIVAS			CONTAS PASSIVAS DE COMPENSAÇÃO		
Regularizações Ativas Diversas.....		2.748.764,00	Capitais de Carteiras e Serviços Anexos	4.100.000,00	
		56.658.974,50	Custódia de Títulos.....	40.110.500,00	
CONTAS ATIVAS DE COMPENSAÇÃO			Contas de Compensação Passivas Di- versas.....	900.000,00	45.110.500,00
Carteiras e Serviços Anexos — Capital Autorizado.....	4.100.000,00				
Títulos de Custódia.....	40.110.500,00				
Contas de Compensação Ativas Diversas	900.000,00	45.110.500,00			
		101.769.474,50			101.769.474,50

CAIXA DE APOSENTADORIA E PENSÕES DOS FERROVIÁRIOS DA GREAT WESTERN

Balanço Econômico do Exercício de 1943

R E C E I T A			D E S P E S A		
	Cr\$	Cr\$		Cr\$	Cr\$
CONTRIBUIÇÃO DOS ASSOCIADOS			BENEFÍCIOS PRIMORDIAIS		
Mensalidades 5%.....	917.673,00		Aposentadorias Ordinárias.....	853.135,10	
Jóias.....	333.194,00		Aposentadorias por Invalidez.....	575.016,70	
Indenizações.....	53.074,00	1.303.941,00	Aposentadorias Compulsórias.....	50.299,60	
			Aposentadorias Especiais.....	11.625,00	
			Pensões.....	1.043.913,00	2.533.989,40
CONTRIBUIÇÃO DOS EMPREGADORES			SERVIÇO MÉDICO-HOSPITALAR		
Contribuição da Instituição.....	29.370,10		Pessoal Fixo.....	259.156,00	
Contribuição das Empresas.....	1.274.570,90	1.303.941,00	Pessoal Variável.....	45.710,00	
			Diversas Despesas.....	32.685,40	
CONTRIBUIÇÃO DA UNIÃO			Auxílios Despesas.....	56.441,80	
Cota de Previdência..	1.408.030,70		Despesa Especial do Serviço Médico-Hospitalar.....	1.699,00	395.692,20
Deficiência.....	129.996,70	1.538.027,40			
Excesso.....	234.086,40	1.303.941,00	BENEFÍCIOS DIVERSOS		
RECEITAS DE CARTEIRAS E SERVIÇOS ANEXOS			Funerais.....	5.302,20	
Receita da Carteira Imobiliária.....	125.695,80		Pecúlios.....	250,00	
Receita da Carteira de Empréstimos...	140.915,70		Auxílios Diversos.....	900,00	6.452,20
Receita Especial do Serviço Médico-Hospitalar.....	1.699,01		DESPESAS DE CARTEIRAS E SERVIÇOS ANEXOS		
Receita da Carteira de Fianças.....	414,30	268.724,80	Despesa da Carteira Imobiliária.....	152.045,60	
RECEITAS PATRIMONIAIS			Despesa da Carteira de Empréstimos...	144.374,60	
Juros de Títulos.....	253.333,70		Despesa da Carteira de Fianças.....	6,00	296.426,20
Juros Bancários.....	15.800,90		DESPESAS ADMINISTRATIVAS		
Juros do Capital Aplicado em Empréstimos.....	101.817,30		Pessoal Fixo.....	139.500,00	
Juros do Capital Aplicado em Operações Imobiliárias.....	114.486,00	485.437,90	Pessoal Variável.....	72.365,60	
RECEITAS DIVERSAS			Diversas Despesas.....	96.070,20	307.935,80
Transferências.....	2.944,20		DESPESAS DIVERSAS		
Indenizações de Aposentados e Pensionistas.....	51.565,80		Transferências.....	16.684,60	
Rendas Diversas.....	225.404,30	279.914,30	Outras Despesas.....	2.808,10	
			Restituições de Contribuições.....	3.511,20	23.003,90
Receita Total do Exercício.....		4.945.900,00	Despesa Total do Exercício.....		3.563.499,70
Receitas de Exercícios Anteriores.....		1.170,10	Despesas de Exercícios Anteriores.....		228.275,00
		4.947.070,10	SALDO.....		3.791.774,70
					1.155.295,40
					4.947.070,10

Balanço das Contas Patrimoniais do Exercício de 1943

A T I V O			P A S S I V O		
	Cr\$	Cr\$		Cr\$	Cr\$
INVERSÕES			FUNDO PATRIMONIAL OU DE GARANTIA		
Imóveis.....	184.410,90		Fundo de Garantia.....		8.958.540,70
Móveis.....	230.086,10		RESERVAS OU FUNDOS ESPECIAIS		
Títulos de Renda.....	3.829.663,10		Reservas ou Fundos Especiais de Carteiras e Serviços Anexos.....		1.544,50
Materiais em Depósito.....	10.453,50		RESPONSABILIDADES CORRENTES		
Inversões Diversas.....	80.000,00	4.334.613,60	Restos a Pagar.....	370.984,00	
VALORES DISPONÍVEIS			Governo da União Cota de Previdência	146.332,40	
Bancos.....	1.363.588,10		Exigibilidades Diversas.....	447.215,50	964.531,90
Caixa.....	6.935,20	1.370.523,30	CONTAS PASSIVAS DE COMPENSAÇÃO		
VALORES A REALIZAR A CURTO PRAZO			Capitais de Carteiras e Serviços Anexos	3.900.000,00	
Devedores por Contribuições.....	685.903,50		Custódia de Títulos.....	446.001,00	
Devedores por Juros.....	126.225,80		Valores de Terceiros em Garantia.....	2.000,00	4.348.001,00
Devedores Diversos.....	364.391,80	1.176.521,10			
VALORES CONTRATUAIS A REALIZAR					9.924.617,10
Devedores por Obrigações Contratuais.....		2.899.178,90	CONTAS ATIVAS DE COMPENSAÇÃO		
VALORES EM TRANSIÇÃO			Carteiras e Serviços Anexos — Capital Autorizado.....	3.900.000,00	
Devedores por Adiantamento.....		10.834,90	Títulos de Custódia.....	446.001,00	
VALORES EM DEPÓSITOS ESPECIAIS			Garantias de Funções e Contratos.....	2.000,00	4.348.001,00
Cauções e Depósitos.....		340,00			
VALORES A AMORTIZAR					14.272.618,10
Valores Diferidos a Amortizar.....		132.605,30			
CONTAS ATIVAS DE COMPENSAÇÃO					
Carteiras e Serviços Anexos — Capital Autorizado.....	3.900.000,00				
Títulos de Custódia.....	446.001,00				
Garantias de Funções e Contratos.....	2.000,00	4.348.001,00			
		14.272.618,10			

CAIXA DE APOSENTADORIA E PENSÕES DOS FERROVIÁRIOS DO ESTADO DA BAHIA

Balanco Econômico do Exercício de 1943

R E C E I T A			D E S P E S A		
	Cr\$	Cr\$		Cr\$	Cr\$
CONTRIBUIÇÃO DOS ASSOCIADOS			BENEFÍCIOS PRIMORDIAIS		
Mensalidades.....	1.262.182,90		Aposentadorias Ordinárias.....	894.451,30	
Jóias.....	437.157,00		Aposentadorias por Invalidez.....	956.616,60	
Indenizações.....	16.159,40	1.715.499,30	Aposentadorias Compulsórias.....	147.710,70	
			Pensões.....	1.135.910,40	3.134.689,00
CONTRIBUIÇÃO DOS EMPREGADORES			SERVIÇO MÉDICO-HOSPITALAR		
Contribuição da Instituição.....	20.496,60		Pessoal Fixo.....	168.241,60	
Contribuição das Empresas.....	1.695.002,70	1.715.499,30	Pessoal Variável.....	31.088,20	
			Diversas Despesas.....	16.085,50	
CONTRIBUIÇÃO DA UNIÃO			Serviços Hospitalares.....	41.978,20	
Cota de Previdência.....	749.596,60		Despesa Especial do Serviço Médico-		
Deficiência.....	965.902,70	1.715.499,30	Hospitalar.....	25.299,30	282.692,80
			BENEFÍCIOS DIVERSOS		
RECEITAS DE CARTEIRAS E SERVIÇOS ANEXOS			Funerais.....	649,20	
Receita da Carteira de Empréstimos...	173.555,60		Pecúlios.....	476,30	1.125,50
Receita Especial do Serviço Médico-Hos-	24.869,30	198.424,90	DESPESAS DE CARTEIRAS E SERVIÇOS ANEXOS		
pitalar.....			Despesa da Carteira de Empréstimos...	152.718,00	152.718,00
RECEITAS PATRIMONIAIS			DESPESAS ADMINISTRATIVAS		
Juros de Títulos.....	410.000,00		Pessoal Fixo.....	134.467,30	
Juros Bancários.....	98.691,90		Pessoal Variável.....	36.275,80	
Juros do Capital Aplicado em Empréstimos	108.500,00		Diversas Despesas.....	86.095,60	256.838,70
Juros do Capital Aplicado em Operações			DESPESAS DIVERSAS		
Imobiliárias.....	4.504,60		Transferências.....	9.387,40	
Outras Rendas Patrimoniais.....	41.062,40	662.758,90	Outras Despesas.....	9.151,30	
			Restituições de Contribuições.....	903,20	19.441,90
RECEITAS DIVERSAS			Despesa Total do Exercício.....		3.847.505,90
Rendas Diversas.....		53.925,60	Despesa de Exercícios Anteriores.....		5.400,00
RECEITAS EXTRAORDINÁRIAS			SALDO.....		
Multas e juros de Mora.....		5,70			3.852.905,90
Receita Total do Exercício.....		6.061.613,00			2.208.707,10
		6.061.613,00			6.061.613,00

Balanco das Contas Patrimoniais do Exercício de 1943

A T I V O			P A S S I V O		
	Cr\$	Cr\$		Cr\$	Cr\$
INVERSÕES			FUNDO PATRIMONIAL OU DE GARANTIA		
Imóveis.....	657.031,90		Fundo de Garantia.....	18.841.032,40	
Móveis.....	91.762,30		Fundo Patrimonial.....	15.467,70	18.856.500,10
Títulos de Renda.....	6.944.381,60		RESERVAS OU FUNDOS ESPECIAIS		
Inversões Diversas.....	20.000,00	7.713.175,80	Reservas ou Fundos Especiais de Car-		
			teiras e Serviços Anexos.....		155.000,00
VALORES DISPONÍVEIS			RESPONSABILIDADES CORRENTES		
Bancos.....	4.417.103,40		Restos a Pagar.....	2.552.275,50	
Caixa.....	2.042,50	4.419.145,90	Exigibilidades Diversas.....	172.078,50	2.724.354,00
VALORES A REALIZAR A CURTO PRAZO			CONTAS PASSIVAS DE COMPENSAÇÃO		
Devedores por Contribuições.....	7.214.949,80		Custódia de Títulos.....	8.640.500,00	
Devedores por Juros.....	611.169,30		Valores de Terceiros em Garantia.....	475,60	8.640.975,60
Devedores Diversos.....	424.772,60	8.250.891,70			30.376.829,70
VALORES CONTRATUAIS A REALIZAR					
Devedores por Obrigações Contratuais...		1.352.640,70			
		21.735.854,10			
CONTAS ATIVAS DE COMPENSAÇÃO					
Títulos de Custódia.....	8.640.500,00				
Garantias de Funções e Contratos.....	475,60	8.640.975,60			
		30.376.829,70			

CAIXA DE APOSENTADORIA E PENSÕES DOS FERROVIÁRIOS DA CENTRAL DO BRASIL

Balanço Econômico do Exercício de 1943

R E C E I T A			D E S P E S A		
	Cr\$	Cr\$		Cr\$	Cr\$
CONTRIBUIÇÃO NOS ASSOCIADOS			BENEFÍCIOS PRIMÓRDIAS		
Mensalidades.....	9.751.372,30		Aposentadorias ordinárias.....	10.794.887,10	
Jóias.....	2.977.807,70		Aposentadorias por Invalidez.....	2.910.022,70	
Indenizações.....	83.443,00	12.812.623,00	Aposentadorias compulsórias.....	28.147,90	
			Pensões.....	8.044.817,60	21.777.875,30
CONTRIBUIÇÃO DOS EMPREGADORES			SERVIÇO MÉDICO-HOSPITALAR		
Contribuição da Instituição.....	151.485,70		Pessoal Fixo.....	1.627.422,20	
Contribuição das Empresas.....	12.661.137,30	12.812.623,00	Pessoal Variável.....	157.543,40	
			Diversas Despesas.....	269.071,60	
CONTRIBUIÇÃO DA UNIÃO			Serviços Hospitalares.....	715.710,90	2.769.748,10
Cota de Previdência.....	6.609.518,10		BENEFÍCIOS DIVERSOS		
Deficiência.....	6.203.104,90	12.812.623,00	Funerais.....	13.736,70	
RECEITAS DE CARTEIRAS E SERVIÇOS ANEXOS			Pecúlios.....	2.055,90	15.792,60
Receita da Carteira Imobiliária.....	677.306,90		DESPESAS DE CARTEIRAS E SERVIÇOS ANEXOS		
Receita da Carteira de Empréstimos.....	797.574,70	1.474.881,60	Despesa da Carteira Imobiliária.....	780.030,80	
			Despesa da Carteira de Empréstimos.....	795.503,90	1.575.534,70
RECEITAS PATRIMONIAIS			DESPESAS ADMINISTRATIVAS		
Juros de Títulos.....	3.749.903,80		Pessoal Fixo.....	822.679,90	
Juros Bancários.....	451.107,40		Pessoal Variável.....	206.956,40	
Juros do Capital Aplicado em Empréstimos.....	525.000,00		Diversas Despesas.....	553.486,40	1.583.122,70
Juros do Capital Aplicado em Operações Imobiliárias.....	638.927,10		DESPESAS DIVERSAS		
Outras Rendas Patrimoniais.....	65.940,00	5.430.878,30	Transferências.....	199.692,20	
			Outras Despesas.....	361.827,30	
RECEITAS DIVERSAS			Restituições de Contribuições.....	7.930,80	569.450,30
Transferências.....	20.186,10		Despesa Total do Exercício.....		
Indenizações de Aposentados e Pensionistas.....	341.936,60		28.291.523,70		
Rendas Diversas.....	167.027,30	529.150,00	Despesas de Exercícios Anteriores.....		
			138.233,40		
RECEITAS EXTRAORDINÁRIAS			28.429.757,10		
Multas e Juros de Mora.....		2.069,20	SALDO.....		
			17.717.016,10		
Receita Total do Exercício.....	45.874.848,10		46.146.773,20		
Receitas de Exercícios Anteriores.....	271.925,10		46.146.773,20		
		46.146.773,20			

Balanço das Contas Patrimoniais do Exercício de 1943

A T I V O			P A S S I V O		
	Cr\$	Cr\$		Cr\$	Cr\$
INVERSÕES			FUNDO PATRIMONIAL OU DE GARANTIA		
Imóveis.....	3.387.695,70		Fundo de Garantia.....	126.242.698,30	
Móveis.....	875.922,60		Fundo Patrimonial.....	861.270,10	127.103.968,40
Títulos de renda.....	61.979.131,80		RESERVAS OU FUNDOS ESPECIAIS		
Materiais em depósito.....	203.228,80	66.445.978,90	Reservas ou Fundos especiais de Carteiras e Serviços anexos.....		
			765.000,00		
VALORES DISPONÍVEIS			RESPONSABILIDADES CORRENTES		
Bancos.....	15.239.552,10		Restos a Pagar.....	1.304.942,40	
Caixa.....	326.872,80		Exigibilidades diversas.....	4.786.671,50	6.091.613,90
Disponibilidades Diversas.....	1.174.140,00	16.740.564,90	133.960.582,30		
VALORES A REALIZAR A CURTO PRAZO			CONTAS PASSIVAS DE COMPENSAÇÃO.....		
Devedores por Contribuições.....	30.244.521,40		Capitais de Carteiras e Serviços Anexos.....	29.150.000,00	
Devedores por Juros.....	2.002.881,20		Custódia de Títulos.....	74.786.500,00	
Devedores Diversos.....	2.395.598,60	34.643.001,20	Valores de Terceiros em Garantia.....	46.050,00	
			Contas de Compensação Passivas Diversas.....	1.201.800,00	105.184.350,00
VALORES CONTRATUAIS A REALIZAR			239.144.932,30		
Devedores por Obrigações Contratuais.....		15.884.454,20			
VALORES EM TRANSIÇÃO					
Devedores por Adiantamento.....	7.015,30				
Devedores Diversos.....	135.620,90	142.636,20			
VALORES EM DEPÓSITOS ESPECIAIS					
Cauções e Depósitos.....		1.223,00			
VALORES A AMORTIZAR					
Valores Diferidos a Amortizar.....		102.723,90			
CONTAS ATIVAS DE COMPENSAÇÃO					
Carteiras e Serviços Anexos — Capital Autorizado.....	29.150.000,00				
Títulos de Custódia.....	74.786.500,00				
Garantias de Funções e Contratos.....	46.050,00				
Contas de Compensação Ativas Diversas.....	1.201.800,00	105.184.350,00			
		239.144.932,30			

CAIXA DE APOSENTADORIA E PENSÕES DOS FERROVIÁRIOS DA LEOPOLDINA RAILWAY

Balanço Econômico do Exercício de 1943

R E C E I T A			D E S P E S A		
	Cr\$	Cr\$		Cr\$	Cr\$
CONTRIBUIÇÃO DOS ASSOCIADOS			BENEFÍCIOS PRIMORDIAIS		
Mensalidades.....	2.108.098,50		Aposentadorias ordinárias.....	2.869.861,20	
Jóias.....	343.675,50		Aposentadorias por invalidez.....	1.583.412,60	
Indenizações.....	68.264,10	2.520.038,10	Pensões.....	2.102.787,00	6.556.060,80
CONTRIBUIÇÃO DOS EMPREGADORES			SERVIÇO MÉDICO-HOSPITALAR		
Contribuição da Instituição.....	57.704,90		Pessoal Fixo.....	609.253,30	
Contribuição das Empresas.....	2.462.333,20	2.520.038,10	Pessoal Variável.....	70.075,00	
CONTRIBUIÇÃO DA UNIÃO			Diversas Despesas.....	98.956,30	
Cotas de Previdência.....	2.416.091,10		Serviços Hospitalares.....	123.925,20	902.209,80
Deficiência.....	103.947,00	2.520.038,10	BENEFÍCIOS DIVERSOS		
RECEITAS DE CARTEIRAS E SERVIÇOS ANEXOS			Funerais.....	7.681,90	
Receita da Carteira Imobiliária.....	66.878,50		Peúlios.....	325,40	8.007,30
Receita da Carteira de Empréstimos...	678.777,20	745.655,70	DESPESAS DE CARTEIRAS E SERVIÇOS ANEXOS		
RECEITAS PATRIMONIAIS			Despesa da Carteira Imobiliária.....	93.370,30	
Juros de Títulos.....	1.531.033,60		Despesa da Carteira de Empréstimos..	589.191,90	682.562,20
Juros Bancários.....	25.163,40		DESPESAS ADMINISTRATIVAS		
Juros do Capital Aplicado em Empréstimos.....	427.281,70		Pessoal Fixo.....	357.114,20	
Juros do Capital Aplicado em Operações Imobiliárias.....	64.522,10		Pessoal Variável.....	213.200,00	
Outras Rendas Patrimoniais.....	107.670,00	2.155.670,80	Diversas Despesas.....	203.898,40	774.212,60
RECEITAS DIVERSAS			DESPESAS DIVERSAS		
Transferências.....	8.240,50		Transferências.....	44.256,10	
Indenizações de Aposentados e Pensionistas.....	93.138,10		Outras Despesas.....	6.428,50	
Rendas Diversas.....	111.334,20	212.712,80	Restituições de Contribuições.....	3.571,70	54.256,30
RECEITAS EXTRAORDINÁRIAS			DESPESA TOTAL DO EXERCÍCIO.....		
Multas e Juros de Mora.....		3.081,30			8.977.309,00
RECEITA TOTAL DO EXERCÍCIO.....			Despesas de Exercícios Anteriores.....		517.080,60
Receitas de Exercícios Anteriores.....		10.677.234,90			9.494.389,60
		490.612,60	SALDO.....		1.673.457,90
		11.167.847,50			11.167.847,50
		11.167.847,50			

Balanço das Contas Patrimoniais do Exercício de 1943

A T I V O			P A S S I V O		
	Cr\$	Cr\$		Cr\$	Cr\$
INVERSÕES			FUNDO PATRIMONIAL OU DE GARANTIA		
Imóveis.....	1.704.896,80		Fundo de Garantia.....		34.658.937,00
Móveis.....	247.995,20		RESERVAS OU FUNDOS ESPECIAIS		
Títulos de Renda.....	22.816.136,00		Reservas ou Fundos Especiais de Carteiras e Serviços Anexos.....		508.294,70
Inversões Diversas.....	179.296,10	24.948.324,10	RESPONSABILIDADES CORRENTES		
VALORES DISPONÍVEIS			Restos a Pagar.....	1.063.173,70	
Bancos.....	1.343.364,90		Exigibilidades Diversas.....	2.366.252,00	3.429.425,70
Caixa.....	343.791,20		<div style="border-left: 1px solid black; border-right: 1px solid black; border-bottom: 1px solid black; height: 100px; width: 100%;"></div>		
Disponibilidades Diversas.....	23.450,00	1.710.606,10			
VALORES A REALIZAR A CURTO PRAZO					
Devedores por Contribuições.....	2.870.308,40				
Devedores por Juros.....	687.223,70				
Devedores Diversos.....	731.438,10	4.288.970,20			
VALORES CONTRATUAIS A REALIZAR					
Devedores por Obrigações Contratuais..		7.128.081,40			
VALORES EM TRANSIÇÃO					
Devedores por Adiantamento.....	21.025,90				
Devedores Diversos.....	471.157,90	492.183,80			
VALORES EM DEPÓSITOS ESPECIAIS					
Cauções e Depósitos.....		2.000,00			
VALORES A AMORTIZAR					
Valores Diferidos a Amortizar.....		26.491,80			
		38.596.657,40	CONTAS PASSIVAS DE COMPENSAÇÃO		
CONTAS ATIVAS DE COMPENSAÇÃO			Capitais de Carteiras e Serviços Anexos	9.000.000,00	
Carteiras e Serviços Anexos — Capital Autorizado.....	9.000.000,00		Custódia de Títulos.....	31.462.000,00	
Títulos de Custódia.....	31.462.000,00		Valores de Terceiros em Garantia.....	14.000,00	
Garantias de Funções e Contratos.....	14.000,00		Contas de Compensação Passivas Diversas.....	77.215,90	40.553.215,90
Contas de Compensação Ativas Diversas	77.215,90	40.553.215,90			
		79.149.873,30			79.149.873,30

CAIXA DE APOSENTADORIA E PENSÕES DOS FERROVIÁRIOS DA COMPANHIA PAULISTA

Balanço Econômico do Exercício de 1943

R E C E I T A			D E S P E S A		
	Cr\$	Cr\$		Cr\$	Cr\$
CONTRIBUIÇÃO DOS ASSOCIADOS			BENEFÍCIOS PRIMORDIAIS		
Mensalidades.....	3.103.133,60		Aposentadorias ordinárias.....	4.375.645,80	
Jóias.....	1.555.584,70		Aposentadorias por invalidez.....	1.325.925,40	
Indenizações.....	77.988,10	4.736.706,40	Aposentadorias compulsórias.....	136.748,60	
CONTRIBUIÇÃO DOS EMPREGADORES			Aposentadorias especiais.....	84.040,80	
Contribuição da Instituição.....	59.184,50		Pensões.....	2.249.784,50	8.172.145,10
Contribuição das Empresas.....	4.677.521,90	4.736.706,40	SERVIÇO MÉDICO-HOSPITALAR		
CONTRIBUIÇÃO DA UNIÃO			Pessoal Fixo.....	628.765,20	
Cotas de Previdência..	3.699.881,40		Pessoal Variável.....	98.103,60	
Deficiência.....	1.300.307,20	5.000.188,60	Diversas Despesas.....	86.690,70	
Excesso.....	263.482,20	4.736.706,40	Serviços Hospitalares.....	323.241,20	1.136.800,70
RECEITAS DE CARTEIRAS DE SERVIÇOS ANEXOS			BENEFÍCIOS DIVERSOS		
Receita da Carteira Imobiliária.....	60.515,60		Funerais.....	6.133,10	
Receita da Carteira de Empréstimos...	562.122,30		Pecúlios.....	914,60	7.047,70
Receita da Farmácia.....	1.094.277,30	1.716.915,20	DESPESAS DE CARTEIRAS E SERVIÇOS ANEXOS		
RECEITAS PATRIMONIAIS			Despesa da Carteira Imobiliária.....	85.609,40	
Juros de Títulos.....	1.952.594,20		Despesa da Carteira de Empréstimos...	460.773,70	
Juros Bancários.....	98.480,60		Despesa da Farmácia.....	1.028.946,10	1.575.329,20
Juros do Capital Aplicado em Empréstimos.....	331.100,00		DESPESAS ADMINISTRATIVAS		
Juros do Capital Aplicado em Operações Imobiliárias.....	49.550,70		Pessoal Fixo.....	421.578,10	
Outras Rendas Patrimoniais.....	4.666,90	2.436.392,40	Pessoal Variável.....	35.742,70	
RECEITAS DIVERSAS			Diversas Despesas.....	181.715,50	639.036,30
Transferências.....	4.007,40		DESPESAS DIVERSAS		
Indenizações de Aposentados e Pensionistas.....	126.348,50		Transferências.....	54.169,80	
Rendas Diversas.....	238.924,10	369.280,00	Outras Despesas.....	170.888,30	225.058,10
RECEITAS EXTRAORDINÁRIAS			DESPESA TOTAL DO EXERCÍCIO.....		
Multas e Juros de Mora.....		3.358,30	Despesas de Exercícios Anteriores.....	11.755.417,10	143.052,30
RECEITA TOTAL DO EXERCÍCIO.....			SALDO.....		
Receitas de Exercícios Anteriores.....		18.736.065,10		6.837.735,70	
		140,00		18.736.205,10	
		18.736.205,10			
		18.736.205,10			

Balanço das Contas Patrimoniais do Exercício de 1943

A T I V O			P A S S Í V O		
	Cr\$	Cr\$		Cr\$	Cr\$
INVERSÕES			FUNDO PATRIMONIAL OU DE GARANTIA		
Imóveis.....	556.565,60		Fundo de Garantia.....		51.263.409,60
Móveis.....	497.673,20		RESERVAS OU FUNDOS ESPECIAIS		
Títulos de Renda.....	32.078.830,80		Reservas Especiais.....	501.628,50	
Materiais em Depósito.....	364.319,50	33.497.389,10	Reservas ou Fundos Especiais de Carteiras e Serviços Anexos.....	1.111.707,60	1.613.336,10
VALORES DISPONÍVEIS			RESPONSABILIDADES CORRENTES		
Bancos.....	10.615.305,80		Restos a Pagar.....	2.062.193,50	
Caixa.....	768,40		Exigibilidades Diversas.....	475.507,20	2.537.700,70
Disponibilidades Diversas.....	39.215,00	10.655.289,20			
VALORES A REALIZAR A CURTO PRAZO					
Devedores por Contribuições.....	4.345.929,00				
Devedores por Juros.....	889.076,00				
Devedores Diversos.....	495.975,20	5.730.980,20			
VALORES CONTRATUAIS A REALIZAR					
Devedores por Obrigações Contratuais.....		5.492.770,20			
VALORES EM TRANSIÇÃO					
Devedores Diversos.....		12.873,90			
VALORES EM DEPÓSITOS ESPECIAIS					
Cauções e Depósitos.....		50,00			
VALORES A AMORTIZAR					
Valores Diferidos a Amortizar.....		25.093,80			
		55.414.446,40	CONTAS PASSIVAS DE COMPENSAÇÃO		
CONTAS ATIVAS DE COMPENSAÇÃO			Capitais de Carteiras e Serviços Anexos.....	7.830.000,00	
Carteiras e Serviços Anexos — Capital Autorizado.....	7.830.000,00		Custódia de Títulos.....	37.556.000,00	
Títulos de Custódia.....	37.556.000,00		Valores de Terceiros em Garantia.....	20.000,00	45.406.000,00
Garantias de Funções e Contratos.....	20.000,00	45.406.000,00			
		100.820.446,40			100.820.446,40

CAIXA DE APOSENTADORIA E PENSÕES DOS FERROVIÁRIOS DA NOROESTE DO BRASIL

Balço Econômico do Exercício de 1943

RECEITA			DESPESA		
	Cr\$	Cr\$		Cr\$	Cr\$
CONTRIBUIÇÃO DOS ASSOCIADOS			BENEFÍCIOS PRIMORDIAIS		
Mensalidades.....	852.086,10		Aposentadorias Ordinárias.....	470.695,50	
Jóias.....	205.084,30		Aposentadorias por Invalidez.....	1.149.732,80	
Indenizações.....	73.605,40	1.130.775,80	Aposentadorias Compulsórias.....	77.430,60	
			Aposentadorias Especiais.....	3.354,00	
			Pensões.....	548.675,90	2.249.888,80
CONTRIBUIÇÃO DOS EMPREGADORES			SERVIÇO MÉDICO-HOSPITALAR		
Contribuição da Instituição.....	23.378,90		Pessoal Fixo.....	281.914,50	
Contribuição das Empresas.....	1.107.396,90	1.130.775,80	Pessoal Variável.....	49.631,80	
			Diversas Despesas.....	43.910,50	
CONTRIBUIÇÃO DA UNIÃO			Serviços Hospitalares.....	55.421,10	430.877,90
Cota de Previdência.....	1.028.198,10				
Deficiência.....	102.577,70	1.130.775,80	BENEFÍCIOS DIVERSOS		
			Funerais.....		5.669,50
RECEITAS DE CARTEIRAS E SERVIÇOS ANEXOS			DESPESAS DE CARTEIRAS E SERVIÇOS ANEXOS		
Receita da Carteira Imobiliária.....	121.315,60		Despesa da Carteira Imobiliária.....	114.058,70	
Receita da Carteira de Empréstimos.....	247.766,10	369.081,70	Despesa da Carteira de Empréstimos.....	221.101,90	335.160,60
			DESPESAS ADMINISTRATIVAS		
RECEITAS PATRIMONIAIS			Pessoal Fixo.....	194.192,10	
Juros de Títulos.....	1.238.677,90		Pessoal Variável.....	23.800,00	
Juros Bancários.....	41.840,30		Diversas Despesas.....	64.567,30	282.559,40
Juros do Capital Aplicado em Empréstimos.....	161.000,00		DESPESAS DIVERSAS		
Juros do Capital Aplicado em Operações Imobiliárias.....	102.234,00		Transferências.....	25.346,20	
Outras Rendas Patrimoniais.....	3.760,00	1.547.512,20	Outras Despesas.....	21.573,00	
			Restituições de Contribuições.....	11.146,50	58.065,70
RECEITAS DIVERSAS			DESPESA TOTAL DO EXERCÍCIO		
Transferências.....	17.010,60		Despesa Total do Exercício.....		3.362.221,90
Indenizações de Aposentados e Pensionistas.....	27.977,70		Despesas de Exercício Anteriores.....		47.772,80
Rendas Diversas.....	251.122,00	296.110,30			3.409.994,70
			SALDO		
RECEITAS EXTRAORDINÁRIAS			DESPESA TOTAL DO EXERCÍCIO ANTERIORES		
Multas e Juros de Mora.....		34,60			
Receita Total do Exercício.....		5.605.066,20			
Receitas de Exercício Anteriores.....		13.167,80			
		.618.234,00			

Balço das Contas Patrimoniais do Exercício de 1943

A T I V O			P A S S I V O		
	Cr\$	Cr\$		Cr\$	Cr\$
INVERSÕES			FUNDO PATRIMONIAL OU DE GARANTIA		
Imóveis.....	574.830,60		Fundo de Garantia.....	28.917.398,20	
Móveis.....	128.888,10		Fundo Patrimonial.....	51.192,40	28.968.590,60
Títulos de Renda.....	21.337.178,50	22.040.897,20	RESERVAS OU FUNDOS ESPECIAIS		
			Reservas Especiais.....		230.000,00
VALORES DISPONÍVEIS			RESPONSABILIDADES CORRENTES		
Bancos.....	1.679.754,10		Restos a Pagar.....	36.813,60	
Caixa.....	11.692,70	1.691.446,80	Governo da União Cota de Previdência..	3.091,80	
			Exigibilidades Diversas.....	705.461,20	745.366,60
VALORES A REALIZAR A CURTO PRAZO			CONTAS PASSIVAS DE COMPENSAÇÃO		
Devedores por Contribuições.....	1.749.418,60				
Devedores por Juros.....	554.418,60				
Devedores Diversos.....	465.893,60	2.769.730,80			
VALORES CONTRATUAIS A REALIZAR					
Devedores por Obrigações Contratuais.....		3.257.921,90			
VALORES EM TRANSIÇÃO					
Devedores por Adiantamento.....	4.214,50				
Devedores Diversos.....	178.950,00	183.164,50			
VALORES EM DEPÓSITOS ESPECIAIS					
Cauções e Depósitos.....		796,00			
		29.943.957,20			
CONTAS ATIVAS DE COMPENSAÇÃO					
Carteiras e Serviços Anexos — Capital Autorizado.....	4.300.000,00		Capitais de Carteiras e Serviços Anexos...	4.300.000,00	
Títulos de Custódia.....	25.912.000,00		Custódia de Títulos.....	25.912.000,00	
Garantia de Funções e Contratos.....	10.000,00		Valores de Terceiros em Garantia.....	10.000,00	
Contas de Compensação Ativas Diversas.....	54.948,30	30.276.948,30	Contas de Compensação Passivas Diversas.....	54.948,30	30.276.948,30
		60.220.905,50			

CAIXA DE APOSENTADORIA E PENSÕES DOS FERROVIÁRIOS DA SÃO PAULO RAILWAY

Balanco Econômico do Exercício de 1943

R E C E I T A			D E S P E S A		
	Cr\$	Cr\$		Cr\$	Cr\$
CONTRIBUIÇÃO DOS ASSOCIADOS			BENEFÍCIOS PRIMORDIAIS		
Mensalidades.....	2.446.421,90		Aposentadorias Ordinárias.....	3.825.490,40	
Jóias.....	1.285.977,80		Aposentadorias por Invalidez.....	1.167.346,60	
Indenizações.....	50.302,70	3.782.702,40	Aposentadorias Compulsórias.....	37.837,20	
			Pensões.....	1.675.742,10	6.706.416,30
CONTRIBUIÇÃO DOS EMPREGADORES			SERVIÇO MÉDICO-HOSPITALAR		
Contribuição da Instituição.....	68.062,90		Pessoal Fixo.....	521.724,20	
Contribuição das Empresas.....	3.714.639,50	3.782.702,40	Pessoal Variável.....	113.542,70	
CONTRIBUIÇÃO DA UNIÃO			Diversas Despesas.....	74.192,80	
Cota de Previdência.....	3.041.435,90		Serviços Hospitalares.....	140.139,20	849.598,90
Deficiência.....	741.266,50	3.782.702,40	BENEFÍCIOS DIVERSOS		
RECEITAS DE CARTEIRAS E SERVIÇOS ANEXOS			Funcrais.....	3.239,00	
Receita da Carteira Imobiliária.....	604.621,60		Pecúlios.....	998,50	4.237,50
Receita da Carteira de Empréstimos..	375.050,40		DESPESAS DE CARTEIRAS E SERVIÇOS ANEXOS		
Receita da Farmácia.....	589.468,50	1.569.140,50	Despesa da Carteira Imobiliária.....	431.947,80	
RECEITAS PATRIMONIAIS			Despesa da Carteira de Empréstimos..	342.584,50	
Juros de Títulos.....	1.802.323,60		Despesa da Farmácia.....	571.530,00	1.346.062,30
Juros Bancários.....	55.906,90		DESPESAS ADMINISTRATIVAS		
Juros do Capital Aplicado em Empréstimos.....	245.000,00		Pessoal Fixo.....	396.199,40	
Juros do Capital Aplicado em Operações Imobiliárias.....	372.302,20		Pessoal Variável.....	84.216,80	
Juros do Capital Aplicado em Farmácia.	9.100,00		Diversas Despesas.....	168.004,70	648.420,90
Outras Rendas Patrimoniais.....	63.342,70	2.547.975,40	DESPESAS DIVERSAS		
RECEITAS DIVERSAS			Transferências.....	119.871,60	
Transferências.....	77.526,30		Outras Despesas.....	87.151,10	
Indenizações de Aposentados e Pensionistas.....	101.915,10		Restituições de Contribuições.....	520,20	207.542,90
Rendas Diversas.....	177.397,10	356.838,50	DESPA Total do Exercício.....		
RECEITAS EXTRAORDINÁRIAS			9.762.278,80		
Multas e Juros de Mora.....		478,90	Despesas de Exercícios Anteriores.....		
			9.889.555,60		
Receita Total do Exercício.....		15.822.540,50	SALDO.....		
Receita de Exercícios Anteriores.....		18.122,50	5.951.107,40		
		15.840.663,00	15.840.663,00		

Balanco das Contas Patrimoniais do Exercício de 1943

A T I V O			P A S S I V O		
	Cr\$	Cr\$		Cr\$	Cr\$
INVERSÕES			FUNDO PATRIMONIAL OU DE GARANTIA		
Imóveis.....	3.116.280,60		Fundo de Garantia.....	46.493.351,10	
Móveis.....	278.141,10		Fundo Patrimonial.....	333.182,90	46.826.534,00
Títulos de Renda.....	26.604.362,60		RESERVAS OU FUNDOS ESPECIAIS		
Materiais em Depósito.....	132.439,40		Reservas ou Fundos Especiais de Carteiras e Serviços Anexos.....		480.000,00
Inversões Diversas.....	255.400,70	30.386.624,40	RESPONSABILIDADES CORRENTES		
VALORES DISPONÍVEIS			Restos a Pagar.....	1.480.912,80	
Bancos.....	5.426.578,70		Exigibilidades Diversas.....	1.070.584,30	2.551.497,10
Caixa.....	1.256.887,00	6.683.465,70	CONTAS DE REGULARIZAÇÕES PASSIVAS		
VALORES A REALIZAR A CURTO PRAZO			Regularizações Passivas Diversas.....		126,00
Devedores por Contribuição.....	4.059.309,50		CONTAS PASSIVAS DE COMPENSAÇÃO		
Devedores por Juros.....	705.755,40		Capitais de Carteiras e Serviços Anexos.....	13.630.000,00	
Devedores Diversos.....	799.484,60	5.564.549,50	Custódia de Títulos.....	31.048.000,00	
VALORES CONTRATUAIS A REALIZAR			Contas de Compensação Passivas Diversas.....	3.569.204,30	48.247.204,30
Devedores por Obrigações Contratuais.....		6.795.672,90	CONTAS PASSIVAS DE COMPENSAÇÃO		
VALORES EM TRANSIÇÃO			49.858.157,10		
Devedores Diversos.....		32.342,10	CONTAS PASSIVAS DE COMPENSAÇÃO		
VALORES EM DEPÓSITOS ESPECIAIS			Capitais de Carteiras e Serviços Anexos.....	13.630.000,00	
Cauções e Depósitos.....		19.193,20	Custódia de Títulos.....	31.048.000,00	
VALORES A AMORTIZAR			Contas de Compensação Passivas Diversas.....	3.569.204,30	48.247.204,30
Valores Diferidos a Amortizar.....		376.309,30	CONTAS PASSIVAS DE COMPENSAÇÃO		
CONTAS ATIVAS DE COMPENSAÇÃO			49.858.157,10		
Carteiras e Serviços Anexos — Capital Autorizado.....	13.630.000,00		CONTAS PASSIVAS DE COMPENSAÇÃO		
Títulos de Custódia.....	31.048.000,00		Capitais de Carteiras e Serviços Anexos.....	13.630.000,00	
Contas de Compensação Ativas Diversas.....	3.569.204,30	48.247.204,30	Custódia de Títulos.....	31.048.000,00	
		98.105.361,40	Contas de Compensação Passivas Diversas.....	3.569.204,30	48.247.204,30
			CONTAS PASSIVAS DE COMPENSAÇÃO		
			98.105.361,40		

CAIXA DE APOSENTADORIA E PENSÕES DOS FERROVIÁRIOS ESTADUAIS DE SÃO PAULO

Balanco Econômico do Exercício de 1943

R E C E I T A			D E S P E S A		
	Cr\$	Cr\$		Cr\$	Cr\$
CONTRIBUIÇÃO DOS ASSOCIADOS			BENEFÍCIOS PRIMORDIAIS		
Mensalidades.....	2.825.466,80		Aposentadorias ordinárias.....	2.830.000,00	
Jóias.....	1.681.617,90		Aposentadorias por invalidez.....	2.920.000,00	
Indenizações.....	90.828,20	4.597.912,90	Aposentadorias compulsórias.....	276.000,00	
CONTRIBUIÇÃO DOS EMPREGADORES			Aposentadorias especiais.....	771.422,40	
Contribuição da Instituição.....	55.056,30		Pensões.....	2.322.448,40	9.119.870,80
Contribuição das Empresas.....	4.542.856,60	4.597.912,90	SERVIÇO MÉDICO-HOSPITALAR		
CONTRIBUIÇÃO DA UNIÃO			Pessoal Fixo.....	811.920,00	
Cotas de Previdência.....	3.449.380,00		Pessoal Variável.....	78.950,00	
Deficiência.....	1.148.532,90	4.597.912,90	Diversas Despesas.....	106.800,00	
RECEITAS DE CARTEIRAS E SERVIÇOS ANEXOS			Serviços Hospitalares.....	273.000,00	
Receita da Carteira de Empréstimos.....	641.327,20		Despesa Especial do Serviço Médico-Hospitalar.....	231.055,50	1.501.725,50
Receita da Farmácia.....	942.427,80		BENEFÍCIOS DIVERSOS		
Receita Especial do Serviço de Farmácia.....	17.943,30		Funerais.....	9.000,00	
Receita Especial do Serviço Médico-Hospitalar.....	261.211,20	1.862.909,50	Pecúlios.....	9.000,00	
RECEITAS PATRIMONIAIS			Auxílios Diversos.....	5.000,00	23.000,00
Jurso de Títulos.....	2.546.846,60		DESPESAS DE CARTEIRAS E SERVIÇOS ANEXOS		
Juros Bancários.....	98.566,80		Despesa da Carteira Imobiliária.....	749.664,90	
Juros do Capital Aplicado em Empréstimos.....	595.125,50		Despesa da Carteira de Empréstimos.....	823.796,30	
Juros do Capital Aplicado em Operações Imobiliárias.....	678.564,60		Despesa Especial do Serviço de Farmácia.....	17.943,30	1.591.404,50
Outras Rendas Patrimoniais.....	41.940,00	3.961.043,50	DESPESAS ADMINISTRATIVAS		
RECEITAS DIVERSAS			Pessoal Fixo.....	411.161,30	
Transferências.....	20.171,10		Pessoal Variável.....	78.810,00	
Indenizações de Aposentados e Pensionistas.....	126.800,80		Diversas Despesas.....	223.107,40	713.078,70
Rendas Diversas.....	440.170,70	587.142,60	DESPESAS DIVERSAS		
RECEITAS EXTRAORDINÁRIAS			Transferências.....	30.000,00	
Multas e Juros de Mora.....		81.678,10	Outras Despesas.....	34.000,00	
Receita Total do Exercício.....	20.286.512,40		Restituições de Contribuições.....	23.000,00	87.000,00
Recceitas de Exercícios Anteriores.....	9.664,90		Despesa Total do Exercício.....		13.036.079,50
		20.296.177,30	Despesas de Exercícios Anteriores.....		81.002,00
		20.296.177,30	SALDO		13.117.081,50
		20.296.177,30			7.179.095,80
		20.296.177,30			20.296.177,30

Balanco das Contas Patrimoniais do Exercício de 1943

A T I V O			P A S S I V O		
	Cr\$	Cr\$		Cr\$	Cr\$
INVERSÕES			FUNDO PATRIMONIAL OU DE GARANTIA		
Imóveis.....	3.954.623,80		Fundo de Garantia.....	72.632.142,90	
Móveis.....	350.294,60		Fundo Patrimonial.....	479.893,10	73.112.036,00
Títulos de Renda.....	39.215.776,20	43.520.694,60	RESERVAS OU FUNDOS ESPECIAIS		
VALORES DISPONÍVEIS			Reservas Especiais.....	179.005,90	
Bancos.....	4.979.842,00		Reservas ou Fundos Especiais de Carteiras e Serviços Anexos.....	873.000,00	1.052.005,90
Caixa.....	5.485,20	4.985.327,20	RESPONSABILIDADES CORRENTES		
VALORES A REALIZAR A CURTO PRAZO			Restos a Pagar.....	1.704.284,80	
Devedores por Contribuições.....	7.555.565,00		Governo da União Cota de Previdência.....	241,90	
Devedores por Juros.....	1.009.965,90		Exigibilidade diversas.....	2.178.675,80	3.883.202,50
Devedores Diversos.....	3.681.282,20	12.246.813,10			
VALORES CONTRATUAIS A REALIZAR					
Devedores por Obrigações Contratuais.....		15.525.082,40			
VALORES EM TRANSIÇÃO					
Devedores por Adiantamento.....	49.070,80				
Devedores Diversos.....	1.146.544,70	1.195.615,50			
VALORES EM DEPÓSITOS ESPECIAIS					
Cauções e Depósitos.....		7.804,00			
VALORES A AMORTIZAR					
Valores Diferidos a Amortizar.....		565.907,60			
		78.047.244,40			78.047.244,40
CONTAS ATIVAS DE COMPENSAÇÃO			CONTAS PASSIVAS DE COMPENSAÇÃO		
Carteiras e Serviços Anexos — Capital Autorizado.....	26.680.000,00		Capitais de Carteiras e Serviços Anexos.....	26.680.000,00	
Títulos de Custódia.....	46.460.500,00		Custódia de Títulos.....	46.460.500,00	
Garantias de Funções e Contratos.....	50.000,00		Valores de Terceiros em Garantia.....	50.000,00	
Contas de Compensação Ativas Diversas.....	896.568,00	74.087.068,00	Contas de Compensação Passivas diversas.....	896.568,00	74.087.068,00
		152.134.312,40			152.134.312,40

CAIXA DE APOSENTADORIA E PENSÕES DOS FERROVIÁRIOS DA ESTRADA D. TEREZA CRISTINA

Balanco Econômico do Exercício de 1943

RECEITA			DESPESA		
	Cr\$	Cr\$		Cr\$	Cr\$
CONTRIBUIÇÃO DOS ASSOCIADOS			BENEFÍCIOS PRIMORDIAIS		
Mensalidades.....	705.266,30		Aposentadorias Ordinárias.....	51.286,30	
Jóias.....	428.767,50		Aposentadorias por Invalidez.....	451.078,10	
Indenizações.....	8.473,20	1.142.507,00	Aposentadorias Compulsórias.....	35.821,50	
			Aposentadorias Especiais.....	30.202,90	
			Pensões.....	157.447,40	725.836,20
CONTRIBUIÇÃO DOS EMPREGADORES			SERVIÇO MÉDICO-HOSPITALAR		
Contribuição da Instituição.....	11.097,80		Pessoal Fixo.....	73.561,80	
Contribuição das Empresas.....	1.131.409,20	1.142.507,00	Pessoal Variável.....	47.106,20	
			Diversas Despesas.....	18.998,10	
			Serviços Hospitalares.....	22.559,50	162.225,60
CONTRIBUIÇÃO DA UNIÃO			BENEFÍCIOS DIVERSOS		
Cota de Previdência.....	728.653,10		Funerais.....	698,00	
Deficiência.....	413.853,90	1.142.507,00	Pecúlios.....	476,60	1.174,60
RECEITAS DE CARTEIRAS E SERVIÇOS ANEXOS			DESPESAS DE CARTEIRAS E SERVIÇOS ANEXOS		
Receita da Carteira Imobiliária.....	17.103,70		Despesa da Carteira Imobiliária.....	15.701,90	
Receita da Carteira de Empréstimos.....	24.823,30	41.927,00	Despesa da Carteira de Empréstimos.....	14.181,00	29.882,90
RECEITAS PATRIMONIAIS			DESPESAS ADMINISTRATIVAS		
Juros de Títulos.....	279.000,40		Pessoal Fixo.....	99.626,70	
Juros Bancários.....	35.353,70		Pessoal Variável.....	40.002,30	
Juros do Capital Aplicado em Empréstimos.....	14.000,00		Diversas Despesas.....	42.672,50	182.301,50
Juros do Capital Aplicado em Operações Imobiliária.....	14.176,90				
Outras Rendas Patrimoniais.....	6.144,40	348.675,40	DESPESAS DIVERSAS		
			Transferências.....	18.569,30	
RECEITAS DIVERSAS			Outras Despesas.....	1.031,80	
Transferências.....	17.825,90		Restituições de Contribuições.....	2.890,70	22.491,80
Indenizações de Aposentados e Pensionistas.....	7.238,30				
Rendas Diversas.....	35.173,50	60.237,70	Despesa Total do Exercício.....		
			1.123.912,60		
RECEITAS EXTRAORDINÁRIAS			Despesas de Exercícios Anteriores.....		
Multas e Juros de Mora.....	137.614,80	137.614,80	7.734,40		
			RECEITA TOTAL DO EXERCÍCIO.....		
Receita Total do Exercício.....		4.015.975,90	4.016.647,00		
Receitas de Exercícios Anteriores.....		770,00	DESPESAS DE EXERCÍCIOS ANTERIORES.....		
		4.016.745,90	2.885.098,90		
			SALDO.....		
			4.016.745,90		

Balanco das Contas Patrimoniais do Exercício de 1943

A T I V O			P A S S I V O		
	Cr\$	Cr\$		Cr\$	Cr\$
INVERSÕES			FUNDO PATRIMONIAL OU DE GARANTIA		
Imóveis.....	106.030,30		Fundo de Garantia.....	12.316.456,80	
Móveis.....	383.323,10		Fundo Patrimonial.....	4.305,27	12.320.762,07
Títulos de Renda.....	6.171.978,30	6.661.331,70			
			RESERVAS OU FUNDOS ESPECIAIS		
VALORES DISPONÍVEIS			Reservas ou Fundos Especiais de Carteiras e Serviços Anexos.....		
Bancos.....	842.533,85				20.000,00
Caixa.....	1.497,90	844.031,75	RESPONSABILIDADES CORRENTES		
			Restos a Pagar.....		
VALORES A REALIZAR A CURTO PRAZO			Governo da União Cota de Previdência.....		
Devedores por Contribuições.....	4.867.348,55		Exigibilidades Diversas.....		
Devedores Diversos.....	305.841,40	5.173.189,95	302.013,00		
			123.529,00		
			107.767,50		
VALORES CONTRATUAIS A REALIZAR			533.309,50		
Devedores por Obrigações Contratuais.....		194.674,17	CONTAS PASSIVAS DE COMPENSAÇÃO		
			Capitais de Carteiras e Serviços Anexos.....		
VALORES A AMORTIZAR			Custódia de Títulos.....		
Valores Diferidos a Amortizar.....		844,00	800.000,00		
		12.874.071,57	6.849.000,00		
CONTAS ATIVAS DE COMPENSAÇÃO			20.523.071,57		
Carteira e Serviços Anexos — Capital Autorizado.....	800.000,00		CONTAS PASSIVAS DE COMPENSAÇÃO		
Títulos de Custódia.....	6.849.000,00	7.649.000,00	Capitais de Carteiras e Serviços Anexos.....		
			Custódia de Títulos.....		
		20.523.071,57	800.000,00		
			6.849.000,00		
			7.649.000,00		
			20.523.071,57		

CAIXA DE APOSENTADORIA E PENSÕES DOS FERROVIÁRIOS DO RIO GRANDE DO SUL

Balanco Econômico do Exercício de 1943

R E C E I T A			D E S P E S A		
	Cr\$	Cr\$		Cr\$	Cr\$
CONTRIBUIÇÃO DOS ASSOCIADOS			BENEFÍCIOS PRIMORDIAIS		
Mensalidades de 3%.....	2.391.845,80		Aposentadorias Ordinárias.....	1.367.693,90	
Jóias.....	1.309.495,70		Aposentadorias por Invalidez.....	4.682.053,10	
Indenizações.....	65.440,00	3.766.781,50	Aposentadorias Compulsórias.....	257.751,60	
			Pensões.....	2.488.834,30	8.796.332,90
CONTRIBUIÇÃO DOS EMPREGADORES			SERVIÇO MÉDICO-HOSPITALAR		
Contribuição da Instituição.....	56.262,70		Pessoal fixo.....	722.392,70	
Contribuição das Empresas.....	3.710.518,80	3.766.781,50	Pessoal variável.....	102.598,80	
			Diversas Despesas.....	66.467,30	
CONTRIBUIÇÃO DA UNIÃO			Serviços Hospitalares.....	209.636,60	1.101.095,40
Cota de Previdência.....	3.592.958,60				
Deficiência.....	1.009.206,90	4.602.165,50	BENEFÍCIOS DIVERSOS		
Excesso.....	835.384,00	3.766.781,50	Funerais.....		9.953,90
RECEITAS DE CARTEIRAS E SERVIÇOS ANEXOS			DESPESAS DE CARTEIRAS E SERVIÇOS ANEXOS		
Receita da Carteira Imobiliária.....	871.887,20		Despesa da Carteira Imobiliária.....	967.113,40	
Receita da Carteira de Empréstimos.....	727.363,90	1.599.251,10	Despesa da Carteira de Empréstimos..	581.755,20	1.548.868,60
RECEITAS PATRIMONIAIS			DESPESAS ADMINISTRATIVAS		
Juros de Títulos.....	2.124.009,40		Pessoal fixo.....	445.977,60	
Juros Bancários.....	348.221,20		Pessoal variável.....	92.509,20	
Juros do Capital Aplicado em Empréstimos.....	420.000,00		Diversas Despesas.....	155.914,00	694.400,80
Juros do Capital Aplicado em Operações Imobiliárias.....	840.000,00		DESPESAS DIVERSAS		
Outras Rendas Patrimoniais.....	12.212,80	3.744.443,40	Transferências.....	28.811,00	
RECEITAS DIVERSAS			Outras Despesas.....	24.293,10	
Transferências.....	4.776,70		Restituições de Contribuições.....	5.295,80	58.399,90
Indenizações de Aposentados e Pensionistas.....	79.967,30				
Rendas Diversas.....	130.884,50	215.623,50	Despesa Total do Exercício.....		12.209.051,50
Receita Total do Exercício.....		16.859.667,50	SALDO.....		4.650.616,00
		16.859.667,50			16.859.667,50

Balanco das Contas Patrimoniais do Exercício de 1943

A T I V O			P A S S I V O		
	Cr\$	Cr\$		Cr\$	Cr\$
INVERSÕES			FUNDO PATRIMONIAL OU DE GARANTIA		
Imóveis.....	9.169.123,70		Fundo de Garantia.....		66.145.920,40
Móveis.....	317.453,20		RESERVAS OU FUNDOS ESPECIAIS		
Títulos de Renda.....	34.509.916,10	43.996.493,00	Reservas Especiais.....	542.375,40	
VALORES DISPONÍVEIS			Reservas ou Fundos Especiais de Carteiras e Serviços Anexos.....	600.000,00	1.142.375,40
Bancos.....	9.723.518,80		RESPONSABILIDADES CORRENTES		
Caixa.....	1.067,60		Restos a Pagar.....	2.121.509,00	
Disponibilidades Diversas.....	1.610,20	9.726.196,60	Exigibilidades Diversas.....	9.472.324,90	11.593.833,90
VALORES A REALIZAR A CURTO PRAZO			<div style="border-left: 1px solid black; border-right: 1px solid black; border-bottom: 1px solid black; height: 100px; width: 100%;"></div>		
Devedores por Contribuições.....	2.503.901,80				
Devedores por Juros.....	582.082,80				
Devedores Diversos.....	4.043.959,00	7.129.943,60			
VALORES CONTRATUAIS A REALIZAR					
Devedores por Obrigações Contratuais.....		17.534.248,90			
VALORES EM TRANSIÇÃO					
Devedores Diversos.....		1.380,00			
VALORES EM DEPÓSITOS ESPECIAIS					
Cauções e Depósitos.....		18.396,60			
VALORES A AMORTIZAR					
Valores Diferidos a Amortizar.....		336.358,10			
CONTAS DE REGULARIZAÇÕES — ATIVAS					
Regularizações Ativas Diversas.....		139.113,00			
		78.882.129,70	CONTAS PASSIVAS DE COMPENSAÇÃO		
CONTAS ATIVAS DE COMPENSAÇÃO			Capitais de Carteiras e Serviços Anexos	26.000.000,00	
Carteiras e Serviços Anexos — Capital Autorizado.....	26.000.000,00		Custódia de Títulos.....	37.167.000,00	
Títulos de Custódia.....	37.167.000,00		Valores de Terceiros em Garantia.....	1.000,00	63.168.000,00
Garantias de Funções e Contratos.....	1.000,00	63.168.000,00			
		142.050.129,70			142.050.129,70

CAIXA DE APOSENTADORIA E PENSÕES DA RÊDE MINEIRA DE VIAÇÃO

Balanço Econômico do Exercício de 1943

R E C E I T A			D E S P E S A		
	Cr\$	Cr\$		Cr\$	Cr\$
CONTRIBUIÇÃO DOS ASSOCIADOS			BENEFÍCIOS PRIMORDIAIS		
Mensalidades 5%.....	2.180.661,60		Aposentadorias Ordinárias.....	1.865.943,10	
Jóias.....	856.346,60		Aposentadorias por Invalidez.....	2.210.448,90	
Indenizações.....	66.375,00	3.103.383,20	Aposentadorias Compulsórias.....	36.325,00	
			Pensões.....	1.845.032,10	5.957.749,10
CONTRIBUIÇÃO DOS EMPREGADORES			SERVIÇO MÉDICO-HOSPITALAR		
Contribuição da Instituição.....	65.394,70		Pessoal Fixo.....	599.607,30	
Contribuição das Empresas.....	3.037.988,50	3.103.383,20	Pessoal Variável.....	76.699,60	
			Diversas Despesas.....	62.055,80	
CONTRIBUIÇÃO DA UNIÃO			Serviços Hospitalares.....	74.530,00	812.892,70
Cota de Previdência.....	1.901.870,40				
Deficiência.....	1.201.512,80	3.103.383,20	BENEFÍCIOS DIVERSOS		
			Funerais.....	9.556,90	
RECEITAS DE CARTEIRAS E SERVIÇOS ANEXOS			Pecúlios.....	2.795,50	12.352,40
Receita da Carteira Imobiliária.....	263.428,40		DESPESAS DE CARTEIRAS E SERVIÇOS ANEXOS		
Receita da Carteira de Empréstimos.....	485.693,50	749.121,90	Despesa da Carteira Imobiliária.....	332.909,90	
			Despesa da Carteira de Empréstimos.....	338.207,10	671.117,00
RECEITAS PATRIMONIAIS			DESPESAS ADMINISTRATIVAS		
Juros de Títulos.....	869.126,60		Pessoal Fixo.....	443.410,20	
Juros Bancários.....	54.103,10		Pessoal Variável.....	46.275,20	
Juros do Capital Aplicado em Empréstimos.....	259.113,40		Diversas Despesas.....	169.303,20	658.988,60
Juros do Capital Aplicado em Operações Imobiliárias.....	295.393,90		DESPESAS DIVERSAS		
Outras Rendas Patrimoniais.....	8.320,00	1.486.057,00	Transferências.....	112.977,00	
			Outras Despesas.....	26.046,60	
RECEITAS DIVERSAS			Restituições de Contribuições.....	4.890,60	143.914,20
Transferências.....	1.862,50		Despesa Total do Exercício.....		
Indenizações de Aposentados e Pensionistas.....	93.485,20			8.257.014,00	
Rendas Diversas.....	658.859,50	754.207,20	Despesas de Exercícios Anteriores.....		
				649.777,80	
RECEITAS EXTRAORDINÁRIAS			SALDO.....		
Multas e Juros de Mora.....		662.462,80		8.906.791,80	
Receita Total do Exercício.....	12.961.998,50			4.058.837,00	
Receitas de Exercícios Anteriores.....	3.630,30			12.965.628,80	
		12.965.628,80			

CAIXA DE APOSENTADORIA E PENSÕES DOS FERROVIÁRIOS DA RPDE MINEIRA DE VIAÇÃO

Balanço das Contas Patrimoniais do Exercício de 1943

A T I V O			P A S S I V O		
	Cr\$	Cr\$		Cr\$	Cr\$
INVERSÕES			FUNDO PATRIMONIAL OU DE GARANTIA		
Imóveis.....	321.741,70		Fundo de Garantia.....		36.278.143,10
Móveis.....	227.288,20		RESERVAS OU FUNDOS ESPECIAIS		
Títulos de Renda.....	14.700.581,50	15.249.611,40	Reservas ou Fundos Especiais de Carteiras e Serviços anexos		466.762,40
VALORES DISPONÍVEIS			RESPONSABILIDADES CORRENTES		
Bancos.....	2.658.850,50		Restos a Pagar.....	1.339.053,50	
Disponibilidades Diversas.....	77.645,00	2.736.495,50	Exigibilidades Diversas.....	2.958.862,10	4.297.915,60
VALORES A REALIZAR A CURTO PRAZO			CONTAS DE REGULARIZAÇÕES PASSIVAS		
Devedores por contribuições.....	12.915.456,40		Regularizações Passivas Diversas.....		279.457,40
Devedores por Juros.....	395.243,10				
Devedores Diversos.....	2.802.193,90	16.112.893,40	CONTAS PASSIVA DE COMPENSAÇÃO		
VALORES CONTRATUAIS A REALIZAR			Capitais de Carteiras e Serviços anexos	10.200.000,00	
Devedores por Obrigações Contratuais.....		6.707.073,80	Custódia de Títulos.....	18.080.000,00	
VALORES EM TRANSIÇÃO			Valores de Terceiros em garantia.....	10.000,00	
Devedores por adiantamento.....	63.456,00		Contas de Compensação Passivas diversas.....	4.445.220,00	32.735.220,00
Devedores diversos.....	108.286,90	171.742,90			
VALORES EM DEPÓSITOS ESPECIAIS			CONTAS DE REGULARIZAÇÕES — ATIVAS		
Cauções e Depósitos.....		900,00	Regularizações Ativas diversas.....		131.354,90
VALORES A AMORTIZAR			CONTAS ATIVAS DE COMPENSAÇÃO		
Valores diferidos a amortizar.....		212.206,60	Carteiras e Serviços anexos — Capital autorizado.....	10.200.000,00	
CONTAS DE REGULARIZAÇÕES — ATIVAS			Títulos de custódia.....	18.080.000,00	
Regularizações Ativas diversas.....		131.354,90	Garantias de Funções e Contratos.....	10.000,00	
		41.322.278,50	Contas de Compensação Ativas diversas	4.445.220,00	
CONTAS ATIVAS DE COMPENSAÇÃO					74.057.498,50
Carteiras e Serviços anexos — Capital autorizado.....	10.200.000,00				
Títulos de custódia.....	18.080.000,00				
Garantias de Funções e Contratos.....	10.000,00				
Contas de Compensação Ativas diversas	4.445.220,00	32.735.220,00			
		74.057.498,50			

INSTITUTO DE APOSENTADORIA E PENSÕES DA ESTIVA

Balanco Econômico do Exercício de 1943

RECEITA			DESPESA		
	Cr\$	Cr\$		Cr\$	Cr\$
CONTRIBUIÇÃO DOS ASSOCIADOS			BENEFÍCIOS PRIMÓRIAS		
Mensalidades.....		4.530.353,50	Aposentadorias por Invalidez.....	7.246.629,30	9.031.643,40
CONTRIBUIÇÃO DOS EMPREGADORES			Pensões.....	1.785.014,10	
Contribuição da Instituição.....		4.530.353,50	SERVIÇO MÉDICO-HOSPITALAR		
CONTRIBUIÇÃO DA UNIÃO			Pessoal fixo.....	91.200,00	153.387,90
Cota de Previdência.....		4.530.353,50	Pessoal variável.....	19.560,00	
RECEITAS DE CARTEIRAS E SERVIÇOS ANEXOS			Diversas Despesas.....	42.627,90	
Receita da Carteira Imobiliária.....	1.310.663,30	12.155.743,00	BENEFÍCIOS DIVERSOS		
Receita da Carteira de Empréstimos...	282.521,90		Funerais.....		53.192,50
Receita da Carteira de Acidentes do Trabalho.....	5.979.689,80	DESPESAS DE CARTEIRAS E SERVIÇOS ANEXOS			
Receitas de Serviços Diversos.....	4.582.868,00		Despesa da Carteira Imobiliária.....	1.226.361,30	8.528.082,40
RECEITAS PATRIMONIAIS			Despesa da Carteira de Empréstimos...	266.322,30	
Juros de Títulos.....	627.511,40		Despesa da Carteira de Acidentes do Trabalho.....	3.944.270,70	
Juros Bancários.....	1.031.536,70		Despesas de Serviços Diversos.....	3.091.128,10	
Juros do Capital Aplicado em Empréstimos.....	189.093,80		DESPESAS ADMINISTRATIVAS		
Juros do Capital Aplicado em Operações Imobiliárias.....	1.080.916,80	3.346.002,60	Pessoal fixo.....	2.417.400,20	3.636.209,20
Outras Rendas Patrimoniais.....	416.943,90		Pessoal variável.....	442.962,80	
RECEITAS DIVERSAS			Diversas Despesas.....	646.133,90	
Transferências.....	105.806,50		Outras Despesas de Administração.....	129.712,30	
Rendas Diversas.....	2.643.386,60	2.749.193,10	DESPESAS DIVERSAS		
RECEITAS EXTRAORDINÁRIAS			Outras Despesas.....		1.033.213,90
Multas e Juros de Mora.....		81.989,60	Despesa Total do Exercício.....		22.435.729,30
Receita Total do Exercício.....		31.923.988,80	SALDO.....		9.523.908,20
Receitas de Exercícios Anteriores.....		35.648,70			31.959.637,50
		31.959.637,50			

Balanco das Contas Patrimoniais do Exercício de 1943

ATIVO			PASSIVO		
	Cr\$	Cr\$		Cr\$	Cr\$
INVERSÕES			FUNDO PATRIMONIAL OU DE GARANTIA		
Imóveis.....	20.946.366,50	36.418.773,10	Fundo de Garantia.....		61.684.775,30
Móveis.....	4.358.553,20		RESERVAS OU FUNDOS ESPECIAIS		
Títulos de Renda.....	10.840.863,00		Reservas Especiais.....	8.506.969,00	9.474.140,40
Materiais em Depósito.....	272.990,40		Reservas ou Fundos Especiais de Cartas e Serviços Anexos.....	967.171,40	
VALORES DISPONÍVEIS			RESPONSABILIDADES CORRENTES		
Bancos.....	25.434.853,10		Restos a Pagar.....	430.150,00	20.789.706,10
Caixa.....	1.416.616,50	26.851.469,60	Governo da União Cota de Previdência..	5.970.739,70	
VALORES A REALIZAR A CURTO PRAZO			Exigibilidades Diversas.....	14.388.816,40	
Devedores por Contribuições.....	1.400.096,50	11.514.991,10			91.948.621,80
Devedores por Juros.....	809.351,30		VALORES CONTRATUAIS A REALIZAR		
Devedores Diversos.....	9.305.543,30		Devedores por Obrigações Contratuais.....		15.235.980,10
VALORES CONTRATUAIS A REALIZAR			VALORES EM TRANSIÇÃO		
Devedores por Adiantamento.....	691.343,40	1.876.188,20	Devedores por Adiantamento.....	691.343,40	91.948.621,80
Devedores Diversos.....	1.184.844,80		Devedores Diversos.....	1.184.844,80	
VALORES EM DEPÓSITOS ESPECIAIS			VALORES EM DEPÓSITOS ESPECIAIS		
Cauções e Depósitos.....		51.219,70	Cauções e Depósitos.....		51.219,70
CONTAS ATIVAS DE COMPENSAÇÃO		91.948.621,80	CONTAS PASSIVAS DE COMPENSAÇÃO		
Títulos de Custódia.....	11.939.000,00	34.863.405,90	Custódia de Títulos.....	11.939.000,00	34.863.405,90
Garantias de Funções e Contratos.....	17.087.704,60		Valores de Terceiros em Garantia.....	17.087.704,60	
Contas de Compensação Ativas Diversas	5.836.701,30		Contas de Compensação Passivas Diversas.....	5.836.701,30	
		126.812.027,70			126.812.027,70

INSTITUTO DE APOSENTADORIA E PENSÕES DOS BANCÁRIOS

Balanço Econômico do Exercício de 1943

R E C E I T A		D E S P E S A	
	Cr\$	Cr\$	
CONTRIBUIÇÃO DOS ASSOCIADOS			BENEFÍCIOS PRIMORDIAIS
Mensalidades.....	20.507.052,60		Aposentadorias por Invalidez.....
CONTRIBUIÇÃO DOS EMPREGADORES			Pensões.....
Contribuição da Instituição.....	433.143,50		6.100.437,50
Contribuição das Empresas.....	20.073.909,10	20.507.052,60	2.390.285,70
CONTRIBUIÇÃO DA UNIÃO			8.490.723,20
Cota de Previdência.....	13.538.104,70		SERVIÇO MÉDICO-HOSPITALAR
Deficiência.....	6.968.947,90	20.507.052,60	Pessoal Fixo.....
RECEITAS DE CARTEIRAS E SERVIÇOS ANEXOS			Pessoal Variável.....
Receita da Carteira Imobiliária.....	4.770.221,30		Diversas Despesas.....
Receita da Carteira de Empréstimos.....	1.975.681,60	6.745.902,90	Serviços Hospitalares.....
RECEITAS PATRIMONIAIS			Despesa Especial do Serviço Médico-Hospitalar.....
Juros de Títulos.....	2.889.084,00		29.460,00
Juros Bancários.....	1.936.250,70		BENEFÍCIOS DIVERSOS
Juros do Capital Aplicado em Empréstimos.....	1.181.000,00		Funerais.....
Juros do Capital Aplicado em Operações Imobiliárias.....	4.770.221,30	10.776.536,00	Auxílios Diversos.....
RECEITAS DIVERSAS			17.247,20
Transferências.....	359.191,20		1.084.322,30
Rendas diversas.....	3.588.792,90	3.947.984,10	DESPESAS DE CARTEIRAS E SERVIÇOS ANEXOS
RECEITAS EXTRAORDINÁRIAS			Despesa da Carteira Imobiliária.....
Multas e Juros de Mora.....		9.885,40	Despesa da Carteira de Empréstimos.....
Receita Total do Exercício.....		83.001.466,20	651.299,90
		83.001.466,20	1.494.883,10
			DESPESAS ADMINISTRATIVAS
			Pessoal Fixo.....
			Pessoal Variável.....
			Diversas Despesas.....
			3.967.685,10
			399.748,50
			2.995.628,60
			DESPESAS DIVERSAS
			Transferências.....
			Outras Despesas.....
			Restituições de Contribuições.....
			200.896,10
			28.479,00
			593.040,30
			822.415,40
			Despesa Total do Exercício.....
			Despesas de Exercícios anteriores.....
			26.587.080,30
			317.765,40
			26.904.845,70
			56.096.620,50
			SALDO.....
			83.001.466,20

Balanço das Contas Patrimoniais do Exercício de 1943

A T I V O		P A S S I V O	
	Cr\$	Cr\$	
INVERSÕES			FUNDO PATRIMONIAL OU DE GARANTIA
Imóveis.....	43.363.570,00		Fundo de Garantia.....
Móveis.....	2.906.260,50		242.420.300,00
Títulos de Renda.....	47.459.825,00	93.729.655,50	RESERVAS OU FUNDOS ESPECIAIS
VALORES DISPONÍVEIS			Reservas Especiais.....
Bancos.....	56.290.860,90		Reservas ou Fundos Especiais de Carteiras e Serviços Anexos.....
Caixa.....	29.267,50		1.496.442,20
Disponibilidades diversas.....	9.233,00	56.329.361,40	1.145.727,70
VALORES A REALIZAR A CURTO PRAZO			RESPONSABILIDADES CORRENTES
Devedores por Contribuições.....	23.669.298,60		Restos a Pagar.....
Devedores por Juros.....	2.487.676,00		Exigibilidades diversas.....
Devedores diversos.....	1.959.180,80	28.116.155,40	919.655,90
VALORES CONTRATUAIS A REALIZAR			6.666.997,90
Devedores por Obrigações Contratuais.....		68.642.578,90	CONTAS PASSIVAS DE COMPENSAÇÃO
VALORES EM TRANSIÇÃO			Custódia de Títulos.....
Devedores por Adiantamento.....	202.876,60		Valores de Terceiros em Garantia.....
Devedores diversos.....	5.588.383,70	5.791.260,30	Contas de Compensação Passivas diversas.....
VALORES EM DEPÓSITOS ESPECIAIS			15.205.229,30
Cauções e Depósitos.....		40.112,20	98.544.662,80
CONTAS ATIVAS DE COMPENSAÇÃO			252.649.123,70
Títulos de Custódia.....	51.603.000,00		
Garantias de Funções e Contratos.....	31.736.433,50		
Contas de Compensação Ativas diversas	15.205.229,30	98.544.662,80	
		351.193.786,50	351.193.786,50

INSTITUTO DE APOSENTADORIA E PENSÕES DOS COMERCIÁRIOS

Balanco Econômico do Exercício de 1943

RECEITA			DESPESA		
	Cr\$	Cr\$		Cr\$	Cr\$
CONTRIBUIÇÃO DOS ASSOCIADOS			BENEFÍCIOS PRIMORDIAIS		
Mensalidades.....		98.911.854,30	Aposentadorias ordinárias.....	3.164.606,60	
CONTRIBUIÇÃO DOS EMPREGADORES			Aposentadoria por invalidez.....	32.847.829,40	
Contribuição das Empresas.....		98.873.406,00	Pensões.....	16.067.614,40	52.080.050,40
CONTRIBUIÇÃO DA UNIÃO			BENEFÍCIOS DIVERSOS		
Deficiência.....		98.911.854,30	Funerais.....	546.151,50	
RECEITAS DE CARTEIRAS E SERVIÇOS ANEXOS			Auxílios diversos.....	8.870.144,50	9.416.296,00
Receita da Carteira Imobiliária.....	7.839.729,90		DESPESAS DE CARTEIRAS E SERVIÇOS ANEXOS		
Receita da Carteira de Empréstimos.....	1.361.383,80	9.201.113,70	Despesa da Carteira Imobiliária.....		2.065.599,00
RECEITAS PATRIMONIAIS			DESPESAS ADMINISTRATIVAS		
Juros de Títulos.....	18.367.770,50		Pessoal Fixo.....	40.783.486,50	
Juros Bancários.....	24.784.848,30	43.152.618,80	Diversas Despesas.....	3.228.006,10	
RECEITAS DIVERSAS			Outras Despesas de Administração.....	1.029.124,30	45.040.616,90
Transferências.....	1.436.482,40		DESPESAS DIVERSAS		
Indenizações de Aposentados e Pensio- nistas.....	31,50		Transferências.....	6.782.488,50	
Rendas diversas.....	173.892,10	1.610.406,00	Restituições de Contribuições.....	3.837,90	6.786.326,40
RECEITAS EXTRAORDINÁRIAS			DESPESAS EXTRAORDINÁRIAS		
Multas e Juros de mora.....	4.299.554,50		Arrecadação de Bonus de Guerra.....	359.678,80	
Eventuais.....	193.131,00	4.492.685,50	Despesas Judiciais.....	20.583,40	
Receita Total do Exercício.....		355.153.938,60	Despesas Eventuais.....	49.645,70	429.907,90
Receitas de Exercícios anteriores.....		957.689,70	Despesa Total do Exercício.....		
		356.111.628,30			115.818.796,60
			Despesas de Exercícios anteriores.....	71.628,90	
			Insubstitências Ativas.....	190.654,00	262.282,90
			SALDO.....		
					116.081.079,50
					240.030.548,80
					356.111.628,30

Balanco das Contas Patrimoniais do Exercício de 1943

ATIVO			PASSIVO		
	Cr\$	Cr\$		Cr\$	Cr\$
INVERSÕES			FUNDO PATRIMONIAL OU DE GARANTIA		
Inóveis.....	188.393.141,40		Fundo de Garantia.....		1.210.462.675,80
Móveis.....	9.970.117,80		RESERVAS OU FUNDOS ESPECIAIS		
Títulos de Renda.....	372.452.255,30	570.815.514,50	Reservas Especiais.....	4.636.771,60	
VALORES DISPONÍVEIS			Reservas ou Fundos Especiais de Car- teiras e Serviços Anexos.....	109.002,30	4.745.773,90
Bancos.....	462.678.331,80		RESPONSABILIDADES CORRENTES		
Caixa.....	2.195.521,40		Restos a Pagar.....	15.954.159,70	
Disponibilidades diversas.....	3.926.786,50	468.800.639,70	Exigibilidades diversas.....	11.137.231,00	27.091.390,70
VALORES A REALIZAR A CURTO PRAZO			CONTAS DE REGULARIZAÇÕES PASSIVAS		
Devedores por Contribuições.....	107.795.959,10		Regularizações Passivas diversas.....		5.211.437,30
Devedores por Juros.....	29.115.511,70		CONTAS PASSIVAS DE COMPENSAÇÃO		
Devedores diversos.....	5.340.080,00	142.251.550,80	Capitais de Carteiras e Serviços Anexos	25.000.000,00	
VALORES CONTRATUAIS A REALIZAR			Custódia de Títulos.....	341.216.000,00	
Devedores por Obrigações Contratuais.....		54.980.937,70	Valores de Terceiros em Garantia.....	5.116.000,00	
VALORES EM TRANSIÇÃO			Contas de Compensação Passivas di- versas.....	5.190.643,70	376.522.643,70
Devedores por Adiantamento.....	280.152,80		CONTAS ATIVAS DE COMPENSAÇÃO		
Devedores diversos.....	10.376.926,30	10.657.079,10	Carteiras e Serviços Anexos — Capital Autorizado.....	25.000.000,00	
VALORES EM DEPÓSITOS ESPECIAIS			Títulos de Custódia.....	341.216.000,00	
Cauções e Depósitos.....		5.555,90	Garantias de Funções e Contratos.....	5.116.000,00	
		1.247.511.277,70	Contas de Compensação Ativas Di- versas.....	5.190.643,70	376.522.643,70
CONTAS ATIVAS DE COMPENSAÇÃO					1.624.033.921,40
Carteiras e Serviços Anexos — Capital Autorizado.....	25.000.000,00		CONTAS PASSIVAS DE COMPENSAÇÃO		
Títulos de Custódia.....	341.216.000,00		Capitais de Carteiras e Serviços Anexos	25.000.000,00	
Garantias de Funções e Contratos.....	5.116.000,00		Custódia de Títulos.....	341.216.000,00	
Contas de Compensação Ativas Di- versas.....	5.190.643,70	376.522.643,70	Valores de Terceiros em Garantia.....	5.116.000,00	
		1.624.033.921,40	Contas de Compensação Passivas di- versas.....	5.190.643,70	376.522.643,70
					1.624.033.921,40

INSTITUTO DE APOSENTADORIA E PENSÕES DOS EMPREGADOS EM TRANSPORTES E CARGAS

Balanco Econômico do Exercício de 1943

R E C E I T A			D E S P E S A		
	Cr\$	Cr\$		Cr\$	Cr\$
CONTRIBUIÇÃO DOS ASSOCIADOS			BENEFÍCIOS PRIMORDIAIS		
Mensalidades.....		22.267.611,20	Aposentadorias por invalidez.....	7.246.188,50	
CONTRIBUIÇÃO DOS EMPREGADORES			Pensões.....	1.940.928,90	9.187.117,40
Contribuição da Instituição.....		22.241.484,50	SERVIÇO MÉDICO-HOSPITALAR		
CONTRIBUIÇÃO DA UNIÃO			Pessoal Fixo.....	478.702,50	
Cotas de Previdência.....	1.162.443,30		Pessoal Variável.....	174.568,50	
Deficiência.....	21.129.935,90	22.292.379,20	Diversas Despesas.....	302.806,40	956.077,40
RECEITAS DE CARTEIRAS E SERVIÇOS ANEXOS			BENEFÍCIOS DIVERSOS		
Receita da Carteira Imobiliária.....		4.714.821,10	Funerais }		228.105,30
RECEITAS PATRIMONIAIS			Pecúlios }		
Juros de Títulos.....	361.959,20		DESPESAS DE CARTEIRAS E SERVIÇOS ANEXOS		
Juros Bancários.....	2.041.776,70		Despesa da Carteira Imobiliária.....		3.425.885,10
Juros do Capital Aplicado em Operações Imobiliárias.....	3.124.505,70	5.528.241,60	DESPESAS ADMINISTRATIVAS		
RECEITAS ADMINISTRATIVAS			Pessoal Fixo.....	7.486.997,40	
Indenizações por Serviços Prestados....		448.663,10	Pessoal Variável.....	1.130.367,60	
RECEITAS DIVERSAS			Diversas Despesas.....	5.345.785,60	13.963.150,60
Transferências.....	3.089.267,20		DESPESAS DIVERSAS		
Rendas Diversas.....	41.689,90	3.130.957,10	Transferências.....	419.850,10	
RECEITAS EXTRAORDINÁRIAS			Outras Despesas.....	96.272,90	
Multas e Juros de Mora.....		175.238,20	Restituições de Contribuições.....	46.520,80	562.643,80
RECEITA TOTAL DO EXERCÍCIO.....		80.799.396,00	DESPESA TOTAL DO EXERCÍCIO.....		28.322.979,60
Receitas de Exercícios Anteriores.....		66.597,10	Despesa de Exercícios Anteriores.....		810,30
		80.865.993,10			28.323.789,90
		80.865.993,10	SALDO:.....		52.542.203,20
					80.865.993,10

Balanco das Contas Patrimoniais do Exercício de 1943

A T I V O			P A S S I V O		
	Cr\$	Cr\$		Cr\$	Cr\$
INVERSÕES			FUNDO PATRIMONIAL OU DE GARANTIA		
Imóveis.....	41.610.845,90		Fundo de Garantia.....		207.258.602,50
Móveis.....	3.533.234,70		RESPONSABILIDADES CORRENTES		
Títulos de Renda.....	7.393.864,70	52.537.945,30	Restos a Pagar.....	1.772.526,60	
VALORES DISPONÍVEIS			Exigibilidades Diversas.....	4.588.323,50	6.360.850,10
Bancos.....	42.497.131,40				
Caixa.....	43.978,70				
Disponibilidades Diversas.....	3.843.000,00	46.384.110,10			
VALORES A REALIZAR A CURTO PRAZO					
Devedores por Contribuições.....	62.498.891,60				
Devedores Diversos.....	3.003.542,20	65.502.433,80			
VALORES CONTRATUAIS A REALIZAR					
Devedores por Obrigações Contratuais		40.865.848,70			
VALORES EM TRANSIÇÃO					
Devedores por Adiantamento.....	4.703.069,00				
Devedores Diversos.....	3.457.352,10	8.160.421,10			
VALORES A AMORTIZAR					
Valores Diferidos a Amortizar.....		168.693,60			
CONTAS ATIVAS DE COMPENSAÇÃO		213.619.452,60	CONTAS PASSIVAS DE COMPENSAÇÃO		213.619.452,60
Carteiras e Serviços Anexos — Capital Autorizado.....	4.287.256,00		Capitais de Carteiras e Serviços Anexos	4.287.256,00	
Títulos de Custódia.....	6.570.500,00		Custódia de Títulos.....	6.570.500,00	
Garantias de Funções e Contratos.....	174.051,00		Valores de Terceiros em Garantia.....	174.051,00	
Contas de Compensação Ativas Diversas	49.525.236,40	60.557.043,40	Contas de Compensação Passivas Diversas.....	49.525.236,40	60.557.043,40
		274.176.496,00			274.176.496,00

INSTITUTO DE APOSENTADORIA E PENSÕES DOS INDUSTRIÁRIOS

Balanco Econômico do Exercício de 1943

R E C E I T A			D E S P E S A		
	Cr\$	Cr\$		Cr\$	Cr\$
CONTRIBUIÇÃO DOS ASSOCIADOS			BENEFÍCIOS PRIMORDIAIS		
Mensalidades.....		129.330.964,80	Aposentadorias por invalidez.....	46.172.114,60	
CONTRIBUIÇÃO DOS EMPREGADORES			Pensões.....	12.999.086,80	59.171.201,40
Contribuição das Empresas.....		129.330.964,80	BENEFÍCIOS DIVERSOS		
CONTRIBUIÇÃO DA UNIÃO			Funerais.....	1.218.155,90	
Deficiência.....		129.330.964,80	Auxílios Diversos.....	20.956.439,50	22.174.595,40
RECEITAS DE CARTEIRAS E SERVIÇOS ANEXOS			DESPESAS ADMINISTRATIVAS		
Receita da Carteira Imobiliária.....		12.457.770,10	Pessoal Fixo }		
RECEITAS PATRIMONIAIS			Pessoal Va-riável }	38.883.662,10	
Juros de Títulos.....	11.218.018,10		Diversas Despesas.....	16.103.325,20	54.986.987,30
Juros Bancários.....	9.526.343,80		DESPESAS DIVERSAS		
Outras Rendas Patrimoniais.....	366.997,10	21.111.359,00	Transferências.....		4.092.015,20
RECEITAS DIVERSAS			DESPESAS EXTRAORDINÁRIAS		
Transferências.....	4.102.493,50		Despesas Eventuais.....		2.362.111,00
Rendas Diversas.....	480.738,30	4.583.231,80	DESPESA TOTAL DO EXERCÍCIO.....		142.786.910,30
RECEITAS EXTRAORDINÁRIAS			Despesas de Exercícios Anteriores.....		211.506,20
Multas e Juros de Mora.....	5.351.518,90				142.998.416,50
Eventuais.....	4.911,90	5.356.430,80	SALDO.....		288.652.500,80
RECEITA TOTAL DO EXERCÍCIO.....		431.501.686,10			431.650.917,30
Receitas de Exercícios Anteriores.....		149.231,20			
		431.650.917,30			
		431.650.917,30			

Balanco das Contas Patrimoniais do Exercício de 1943

A T I V O			P A S S I V O		
	Cr\$	Cr\$		Cr\$	Cr\$
INVERSÕES			FUNDO PATRIMONIAL OU DE GARANTIA		
Imóveis.....	231.436.897,20		Fundo de Garantia.....		1.288.510.034,50
Móveis.....	9.671.726,30		RESERVAS OU FUNDOS ESPECIAIS		
Títulos de Renda.....	251.615.570,70		Reservas Especiais.....		21.015.436,40
Materiais em Depósito.....	18.235.161,20		RESPONSABILIDADES CORRENTES		
Inversões Diversas.....	31.471.855,40	542.431.210,80	Restos a Pagar.....	10.531.839,10	
VALORES DISPONÍVEIS			Exigibilidades Diversas.....	43.226.446,70	53.758.285,80
Bancos.....	195.238.906,20				
Caixa.....	3.895.898,40				
Disponibilidades Diversas.....	1.018.376,00	200.153.180,60			
VALORES A REALIZAR A CURTO PRAZO					
Devedores por Contribuições.....	482.560.788,50				
Devedores por Juros.....	14.012.301,70				
Devedores Diversos.....	4.809.323,50	501.382.413,70			
VALORES CONTRATUAIS A REALIZAR					
Devedores por Obrigações Contratuais.....		94.956.912,30			
VALORES EM TRANSIÇÃO					
Devedores por Adiantamento.....	2.542.959,40				
Devedores Diversos.....	21.817.079,90	24.360.039,30			
		1.363.283.756,70			1.363.283.756,70
CONTAS ATIVAS DE COMPENSAÇÃO			CONTAS PASSIVAS DE COMPENSAÇÃO		
Títulos de Custódia.....	114.188.500,00		Custódia de Títulos.....	114.188.500,00	
Garantias de Funções e Contratos.....	10.896.774,10		Valores de Terceiros em Garantia.....	10.896.774,10	
Contas de Compensação Ativas Diversas.....	20.800.704,80	145.885.978,90	Contas de Compensação Passivas Diversas.....	20.800.704,80	145.885.978,90
		1.509.169.735,60			1.509.169.735,60

INSTITUTO DE APOSENTADORIA E PENSÕES DOS MARÍTIMOS

Balanço Econômico do Exercício de 1943

R E C E I T A			D E S P E S A		
	Cr\$	Cr\$		Cr\$	Cr\$
CONTRIBUIÇÃO NOS ASSOCIADOS			BENEFÍCIOS PRIMORDIAIS		
Mensalidades.....		13.712.525,70	Aposentadorias Ordinárias.....	2.130.831,60	
CONTRIBUIÇÃO DOS EMPREGADORES			Aposentadorias por Invalidez.....	11.180.597,10	
Contribuição da Instituição.....	236.553,30		Aposentadorias Especiais.....	926.297,50	
Contribuição das Empresas.....	13.372.561,80	13.609.115,10	Pensões.....	7.052.762,40	21.290.488,60
CONTRIBUIÇÃO DA UNIÃO			SERVIÇO MÉDICO-HOSPITALAR		
Cota de Previdência.....	20.010.914,30		Pessoal Fixo.....	1.457.644,80	
Excesso.....	6.298.388,60	13.712.525,70	Pessoal Variável.....	819.342,10	
RECEITAS DE CARTEIRAS E SERVIÇOS ANEXOS			Diversas Despesas.....	569.969,20	
Receita da Carteira Imobiliária.....	764.194,30		Serviços Hospitalares.....	999.404,80	3.846.360,90
Receita da Carteira de Empréstimos...	1.281.277,40		BENEFÍCIOS DIVERSOS		
Receita de Fianças.....	10.075,00		Funerais.....	3.415,80	
Receita da Carteira de Acidentes do Trabalho.....	11.186.947,20	13.242.493,90	Pecúlios.....	2.318,80	5.734,60
RECEITAS PATRIMONIAIS			DESPESAS DE CARTEIRAS E SERVIÇOS ANEXOS		
Juros de Títulos.....	4.215.085,30		Despesa da Carteira Imobiliária.....	914.772,10	
Juros Bancários.....	5.080.731,80		Despesa da Carteira de Empréstimos...	1.004.864,10	
Juros do Capital Aplicado em Empréstimos.....	694.875,20		Despesa da Carteira de Fianças.....	28.789,30	
Juros do Capital Aplicado em Operações Imobiliárias.....	691.426,00		Despesa da Carteira de Acidentes do Trabalho.....	5.832.638,40	7.781.063,90
Outras Rendas Patrimoniais.....	36.120,00	10.718.238,30	DESPESAS ADMINISTRATIVAS		
RECEITAS ADMINISTRATIVAS			Pessoal Fixo.....	3.469.092,30	
Indenizações por Serviços Prestados.....		454.999,90	Pessoal Variável.....	479.252,10	
RECEITAS DIVERSAS			Diversas Despesas.....	1.839.401,40	5.787.745,80
Transferências.....	346.971,60		DESPESAS DIVERSAS		
Indenizações de Aposentados e Pensionistas.....	778.497,80		Transferências.....	188.414,10	
Rendas Diversas.....	1.967.242,20	3.092.711,60	Restituições de Contribuições.....	5.821,00	194.235,10
RECEITAS EXTRAORDINÁRIAS			DESPESAS EXTRAORDINÁRIAS		
Multas e Juros de Mora.....		1.249.065,70	Arrecadação de Bonus de Guerra.....		85.428,50
Receita Total do Exercício.....		69.791.675,90	Despesa Total do Exercício.....		
Receitas de Exercícios Anteriores.....		79.825,30	Despesas de Exercícios Anteriores.....		
		69.871.501,20	38.991.057,40		
			795.577,40		
			39.786.634,80		
			30.084.866,40		
			69.871.501,20		

Balanço das Contas Patrimoniais do Exercício de 1943

A T I V O			P A S S I V O		
	Cr\$	Cr\$		Cr\$	Cr\$
INVERSÕES			FUNDO PATRIMONIAL OU DE GARANTIA		
Imóveis.....	10.795.009,80		Fundo de Garantia.....	268.219.999,30	
Móveis.....	1.709.556,50		Fundo Patrimonial.....	774.845,00	268.994.844,30
Títulos de Renda.....	96.618.994,90	109.123.561,20	RESERVAS OU FUNDOS ESPECIAIS		
VALORES DISPONÍVEIS			Reservas Especiais.....	20.314.834,00	
Bancos.....	122.678.896,10		Reservas ou Fundos Especiais de Carteiras e Serviços Anexos.....	1.001.234,70	21.316.068,70
Caixa.....	527.920,60		RESPONSABILIDADES CORRENTES		
Disponibilidades Diversas.....	1.493.090,00	124.699.906,70	Restos a Pagar.....	3.317.058,30	
VALORES A REALIZAR A CURTO PRAZO			Governo da União Cota de Previdência..	6.642.951,90	
Devedores por Contribuições.....	42.861.217,60		Exibilidades Diversas.....	11.127.911,40	21.087.921,60
Devedores por Juros.....	6.504.159,80		CONTAS PASSIVAS DE COMPENSAÇÃO		
Devedores Diversos.....	10.965.174,50	60.330.551,90	Custódia de Títulos.....	93.554.500,00	
VALORES CONTRATUAIS A REALIZAR			Valores de Terceiros em Garantia.....	2.033.318,30	
Devedores por Obrigações Contratuais...		15.877.879,10	Contas de Compensação Passivas Diversas.....	5.083.148,40	100.670.966,70
VALORES EM TRANSIÇÃO			311.398.834,60		
Devedores por Adiantamento.....	233.445,20		CONTAS ATIVAS DE COMPENSAÇÃO		
Devedores Diversos.....	335.773,50	569.218,70	Títulos de Custódia.....	93.554.500,00	
VALORES EM DEPÓSITOS ESPECIAIS			Garantias de Funções e Contratos.....	2.033.318,30	
Cauções em Depósitos.....		3.052,00	Contas de Compensação Ativas Diversas.	5.083.148,40	100.670.966,70
VALORES A AMORTIZAR			412.069.801,30		
Valores Diferidos a Amortizar.....		794.665,00	CONTAS PASSIVAS DE COMPENSAÇÃO		
CONTAS ATIVAS DE COMPENSAÇÃO			311.398.834,60		
Títulos de Custódia.....	93.554.500,00		Custódia de Títulos.....	93.554.500,00	
Garantias de Funções e Contratos.....	2.033.318,30		Valores de Terceiros em Garantia.....	2.033.318,30	
Contas de Compensação Ativas Diversas.	5.083.148,40	100.670.966,70	Contas de Compensação Passivas Diversas.....	5.083.148,40	100.670.966,70
CONTAS PASSIVAS DE COMPENSAÇÃO			412.069.801,30		

INSTITUTO DE PREVIDÊNCIA E ASSISTÊNCIA DOS SERVIDORES DO ESTADO

Balanco Financeiro do Exercício de 1943

R E C E I T A	Cr\$	Cr\$	D E S P E S A	Cr\$	Cr\$
I. RECEITAS DE SEGUROS			I. DESPESAS DE SEGUROS		
1. Contribuições (dec. 3347).....	45.789.274,70		1. Pensões a Beneficiários.....	4.113.971,50	
2. Prêmios de Pécúlios:			2. Aposentadorias de Extranumerários.....	1.139.602,10	
a) Prêmios dos Segurados.....	16.411.329,90		3. Pécúlios:		
b) Participação do Governo 30% (art. 20 Dec. 24 563).....	1.200.000,00	17.611.329,90	a) Decreto 24 563.....	10.252.131,40	
3. Seguros Facultativos:			b) Decreto 3 347.....	1.294.145,30	16.799.850,30
a) Prêmios de Seguros de Vida.....	2.409.530,30		IV. DESPESAS PATRIMONIAIS		
b) Prêmios de Seguros Diversos.....	2.309.465,00	68.119.599,90	1. Juros Passivos.....		473.164,50
II. RECEITAS DE CARTEIRAS E SERVIÇOS ANEXOS			V. DESPESAS ADMINISTRATIVAS		
1. Carteira Imobiliária.....	6.220.725,10		1. Pessoal.....	9.489.652,00	
2. Carteira de Empréstimos Simples.....	9.008.381,60	15.229.106,70	2. Material.....	2.018.243,30	
III. RENDAS PATRIMONIAIS			4. Encargos Diversos:		
1. Juros Bancários.....	894.238,30		a) Serviços Adjudicados.....	3.203.789,60	
2. Juros de Títulos.....	450.424,20		b) Conselho Fiscal.....	150.000,00	3.353.786,60
3. Juros Diversos.....	829.595,80	2.174.258,00	VI. DESPESAS DIVERSAS		
IV. RECEITAS ADMINISTRATIVAS			1. Indenizações de Seguros Privados:		
1. Emolumentos.....		18.593,90	a) Ramo-Vida.....	339.351,80	
V. RECEITAS DIVERSAS			b) Seguros Diversos.....	110.449,50	449.801,30
1. Transferência de Aposentadorias.....	16.496.644,70		2. Resgates e Transferências.....	346.422,70	796.224,00
2. Transferência de Outras Instituições.....	95.916,20	16.592.560,90	VII. DESPESAS EXTRAORDINÁRIAS		
VI. RECEITAS EXTRAORDINÁRIAS			1. Despesas com a Mobilização.....	264.347,90	
1. Juros de Mora.....	178.616,40		2. Eventuais.....	20.274,10	284.622,00
2. Eventuais.....	74.254,90	252.871,30	VIII. DESPESAS DE EXERCÍCIOS ANTERIORES		
VII. RECEITAS DE EXERCÍCIOS ANTERIORES			1. Regularizações Passivas.....		73.103,00
1. Regularizações Ativas.....		36.333,20	IX. INVERSÕES PATRIMONIAIS		33.288.645,70
IX. OPERAÇÕES DE CRÉDITO			1. Móveis e Utensílios.....	1.912.749,00	
1. Ingresso de Capital:		102.423.383,90	2. Imóveis.....	18.647.431,40	
a) de Empréstimos Simples.....	33.415.504,40		3. Obras de Construções.....	8.744.333,00	
b) de Operações Imobiliárias.....	17.098.490,10		4. Aquisições de Títulos da Dívida Pública.....	11.598.751,80	40.993.265,20
2. Depósitos de terceiros.....	9.017.578,30		X. OPERAÇÕES DE CRÉDITO		
3. Realização do Ativo.....	11.598.751,80	71.130.234,60	1. Carteira de Empréstimo — Capital Aplicado.....	32.305.633,90	
X. DISPONIBILIDADES EM 1º DE JANEIRO DE 1943.....		31.999.830,40	2. Carteira Imobiliária — Capital Aplicado.....	29.591.149,70	
			3. Outras Operações.....	9.195.382,20	71.092.195,80
			XI. DISPONIBILIDADE EM 31 DE DEZEMBRO DE 1943.....		69.269.342,20
		205.553.448,90			205.553.448,90

INSTITUTO DE PREVIDÊNCIA E ASSISTÊNCIA DOS SERVIDORES DO ESTADO — Balanço Econômico do Exercício de 1943

	D E S P E S A	
R E C E I T A	Cr\$	Cr\$
CONTRIBUIÇÕES		
Valor de Transferência de Aposentadorias.....	16.496.644,70	
Contribuições de Benef. de Família...	45.789.274,70	62.285.919,40
Prêmios de Pecúlio:		
Obrigatório e Facultativo.....	14.763.364,20	
Cotas de Menores Retidas.....	741.237,20	
Conversões de Pecúlios.....	2.106.728,50	17.611.329,90
Prêmios de Seguro Privado:		
Fidelidade Funcional.....	780.345,60	
Dívida Imobiliária.....	1.299.130,90	
Privados Ramo-Vida.....	105.118,80	
Incorporados Ramo-Vida.....	2.304.411,50	
Diversos.....	229.958,50	4.718.995,30
RENDAS PATRIMONIAIS:		
Juros Bancários:		
Depósitos a Prazo.....	96.439,00	
Depósitos de Movimento.....	786.195,20	
Depósitos Diversos.....	11.603,80	894.238,00
Renda de Títulos.....	450.424,20	
Renda Imobiliária.....	6.220.725,10	
Renda de Empréstimos simples.....	9.008.381,60	
Renda Patrimonial Diversas.....	829.595,80	17.403.364,70
RECEITA DE INFRAÇÕES		
Juros de Mora.....		178.616,40
DIVERSAS		
Transferência de Outras Instituições.....	95.916,20	
Reversões de Exerc. Anteriores.....	622,70	
Anulações de Despesas.....	35.770,50	
Emolumentos.....	18.593,90	
Receitas Diversas.....	74.254,90	225.158,20
	102.423.383,90	365.285,40
FUNDO PARA MELHORIA DE BENEFÍCIOS.....		10.261.126,00
FUNDO PARA CORREÇÃO DE JUROS.....		
PREVIDÊNCIA		
Aposentadoria de Extremos.....		1.139.602,10
Pecúlios:		
Comuns.....	6.830.716,70	
Resgatados.....	117.348,80	
Por Maioridade.....	1.188.896,30	
Convertidos.....	2.098.209,60	
Funeral.....	16.960,00	10.252.131,40
Benefícios de Família:		
Pensões.....	4.113.971,50	
Pecúlios Especiais.....	1.294.145,30	5.408.116,80
Seguro Privado:		
Infidelidade Funcional.....	45.000,00	
Remissão Dívida Imobiliária.....	65.449,50	110.449,50
Seguro Incorporado Ramo-Vida:		
Sinistros.....	224.452,50	
Resseguros.....	404,20	
Resgates.....	114.495,10	339.351,80
ADMINISTRAÇÃO		
Pessoal.....	9.489.652,00	
Impressos e Artigos Diversos.....	2.018.243,30	
Diferentes Desp. Administrativas.....	3.203.786,60	
Depreciações e Inutilizações.....	571.137,30	15.282.819,20
FISCALIZAÇÃO DA ADMINISTRAÇÃO.....		150.000,00
DIVERSAS		
Transferências e Devoluções.....	346.422,70	
Juros Passivos.....	473.164,50	
Anulações de Receitas.....	73.103,00	
Despesas Eventuais.....	20.274,10	
Despesas de Mobilização.....	264.347,90	1.177.312,20
	33.859.783,00	33.859.783,00
RESERVAS DE GARANTIA		
Reserva Técnica.....	61.624.421,00	
Reserva Técnica-Seg.-Incorporados.....	647.027,00	
Reserva de Contingência.....	18.500,00	
Reserva de Riscos não Expirados.....	61.637,00	
Reserva de Sinistros a Liquidar.....	79.977,40	62.431.562,40
FUNDOS ESPECIAIS		
Fundo de Desval. Imobiliárias.....	68.059,30	
Fundo p/ Encargos não Reclamados:		
Pecúlios.....	360.000,00	
Benefícios de Família.....	2.054.600,00	
Fundo Ext. p/ Benef. de Família.....	5.500.000,00	7.982.659,30
RESULTADO DO EXERCÍCIO		
Cota p/Melhoria de Benef. (40%).....	3.510.316,30	
Cota p/Resv. de Conting. (20%).....	1.755.158,10	
Cota p/Serv. de Assistência (20%).....	1.755.158,10	
Cota p/Percent. de Serv. do IPASE.....	1.755.158,10	8.775.790,60
	113.049.795,30	113.049.795,30


**2 — ATOS QUE INTERESSAM À CONTABILIDADE PÚBLICA, À
ECONOMIA E ÀS FINANÇAS DO PAÍS**

INDICE DOS ATOS QUE INTERESSAM À CONTABILIDADE PÚBLICA E À ECONOMIA DO PAÍS

	Pgs.
Abono	524
Administração do Edifício da Fazenda	505
Administração do Porto de Laguna	505
Administração do Porto do Rio de Janeiro	505
Agentes Pagadores	524
Algodão em pluma	520 e 524
Atestado de exercício	524
Ativo e Passivo — Balanço de	524
Aumento	524
Auxílios	524
Aviso de transferência	524
Balancetes — Incorporação de	524
Balancetes das Exatorias	524
Balanços	524
Balanços Gerais da União	505
Balanços das Tesourarias	524
Balanços de Serviços Oficiais	524
Banco do Brasil	505 e 524
Banco de Créditos da Borracha S. A.	505
Bens Públicos	505
Bens da União	525
Boletim de Frequência	525
Boletim de Merecimento	525
Caixa	525
Caixa — Saldo de	525
Caixa Especial	525
Cambiais	520
Carvão Nacional	506
Chefias — Transmissão de	525
Código de Contabilidade da União	506
Código de Vencimentos e Vantagens dos Militares	507
Coletorias	507
Comissão Central de Requisições	507
Comissão de Defesa Económica	508
Comissão Executiva das Frutas	508
Comissão Executiva da Pesca	508
Comissão Executiva dos Produtos da Mandioca	508
Comissão de Financiamento da Produção	508
Companhia Siderúrgica Nacional	509
Companhia Vale do Rio Doce S. A.	509
Conselho de Segurança Nacional	509
Consignações	520 e 525
Consulta	525
Contador	525
Contadorias Seccionais	509
Contribuições e Subvenções	525
Correntistas	525
Créditos	509
Cruzeiros	510
Data do nascimento	525
Departamento Administrativo do Serviço Público	510
Depósitos de diversas origens	526
Depósito especificado	525
Depósitos de estrangeiros	526
Despachos de importação	520

	Pgs.
Despesa	525
Direitos aduaneiros	520
Diretoria do Domínio da União	526
Diversos Responsáveis	526
Dívida externa	510
Dívida flutuante.....	526
Dívida de Guerra do Paraguái.....	510
Documentos de Escrituração — Remessa de.....	526
Ementa.....	526
Espécimes e modelos diversos.....	526
Estado de guerra.....	511 e 523
Estados dos serviços.....	526
Estrada de Ferro Central do Brasil.....	511
Estradas de Ferro da União.....	526
Exatorias — Balancetes das.....	526
Exercício — Encerramento do.....	526
Exercício de 1942.....	511
Expediente — Cópia de.....	526
Extranumerário.....	526
Favores aduaneiros.....	520
Financiamento do algodão — provisão para.....	527
Fretes a pagar.....	526
Funcionários.....	527
Funcionários segurados.....	527
Fundo Nacional de Ensino Primário.....	527
Impostos.....	523
Imposto de Consumo.....	511 e 520
Imposto de faróis.....	512
Imposto de Renda.....	512
Imposto de sêlo.....	512 e 521
Imposto Sindical.....	512
Imprensa Nacional — Renda da.....	527
Imprensa Nacional — Serviços prestados.....	527
Instituto Nacional do Mate.....	512
Instituto Nacional do Sal.....	512
Isenções.....	521
Legião Brasileira de Assistência.....	527
Letras de Tesouro.....	513
Lóide Brasileiro.....	513
Ministério da Fazenda.....	513
Ministério da Guerra.....	514
Ministério da Justiça e Negócios Interiores.....	515
Ministério da Viação e Obras Públicas.....	515
Mobilização Econômica.....	515
Modelo C-73.....	527
Modelo C-100-A.....	527
Modelo C-109.....	527
Moedas.....	527
Movimento de fundos.....	527
Nascimento — Data e.....	527
Notas dilaceradas.....	527
Obrigações de guerra.....	515, 521, 523 e 527
Obrigações de guerra — Títulos de.....	528
Orçamento.....	528
Orçamento para 1943.....	515
Orçamento para 1944.....	517
Orçamentos e balanços das entidades autárquicas.....	517
Percentagens.....	521
Pessoal.....	517
Petróleo Nacional.....	522
Plano Especial de Obras Públicas e Aparelhamento de Defesa Nacional.....	517
Plano de Obras e Equipamentos.....	518

	Pgs.
Prescrição.....	528
Produtos farmacêuticos.....	522
Proteção à família.....	518
Provisão para financiamento do algodão.....	528
Questionários.....	528
Reembólso Postal.....	528
Relatório.....	528
Relatórios — Apresentação de.....	518
Relotação.....	528
Renda eventual.....	528
Repartições subordinadas — C/Obrigações de Guerra.....	528
Repartições subordinadas — C/Sélos.....	528
Responsabilidades.....	523
Resumo do ponto.....	528
Rubricas orçamentárias.....	528
Salário-Família.....	518
Saldos de caixa.....	528
Secretário — função de.....	528
Seguro de Fedelidade — Apólice de.....	529
Sêlo de frete.....	522
Sélos da União.....	529
Serviços — Estados dos.....	529
Serviços e Encargos.....	529
Serviços Industriais.....	529
Serviço de Navegação da Amazônia e Administração do pôrto do Pará.....	518
Serviço de Navegação da Baía do Prata.....	518
Serviços Oficiais.....	529
Similares.....	522
Sistema legal de unidades de medir.....	518
Substituição.....	529
Subvenções.....	518 c 529
Suprimento com a caixa de valores pertencentes a terceiros.....	529
Tabelas explicativas da despesa.....	529
Taxas.....	519
Taxa de educação e saúde.....	522
Tempo de Serviço — Por Quadrimestre.....	529
Territórios Federais.....	519
Tesourarias — Balanços das.....	529
Transferências de consignações.....	529
Tribunal de Contas.....	519
Valores pertencentes a terceiros.....	529



**ATOS QUE INTERESSAM À CONTABILIDADE PÚBLICA, À ECONOMIA
E ÀS FINANÇAS DO PAÍS**

A S S U N T O	DECRETO-LEI	DECRETO	DATA	PUBLICAÇÃO
ADMINISTRAÇÃO DO EDIFÍCIO DA FAZENDA				
Cria no Ministério da Fazenda a Administração do Edifício da Fazenda, e dá outras providências.....	5 841	—	22- 9-43	24- 9-43
Aprova o Regimento da Administração do Edifício da Fazenda..	—	13 444	22- 9-43	24- 9-43
Cria no Ministério da Fazenda, o cargo, com comissão, de Administrador do Edifício da Fazenda, e dá outras providências..	6 146	—	29-12-43	31-12-43
ADMINISTRAÇÃO DO PÔRTO DE LAGUNA				
Organiza a Administração do Pôrto de Laguna e dá outras providências.....	5 460	—	5- 5-43	7- 5-43
ADMINISTRAÇÃO DO PÔRTO DO RIO DE JANEIRO				
Dispõe sobre o recolhimento ao Banco do Brasil S. A. da renda de exploração da Administração do Pôrto do Rio de Janeiro....	5 709	—	29- 7-43	31- 7-43
BALANÇOS GERAIS DA UNIÃO				
Dispõe sobre os prazos para a apresentação e exame dos balanços gerais da União.....	5 905	—	21-10-43	23-10-43
BANCO DO BRASIL				
Aprova o aditamento, firmado em 14 de janeiro de 1943, ao contrato de 5 de janeiro de 1939 e ao aditamento de 14 de janeiro de 1941, entre a União Federal e o Banco do Brasil.....	—	11 527	8- 2-43	10- 2-43
BANCO DE CRÉDITO DA BORRACHA S. A.				
Dispõe sobre o pagamento do selo em operações do Banco de Crédito da Borracha S. A.....	5 149	—	31-12-42	4- 1-43
Modifica o decreto-lei n. 4 451, de 9 de julho de 1942, que autoriza a constituição do Banco de Crédito da Borracha e dá outras providências.....	5 185	—	12- 1-43	14- 1-43
Autoriza o aumento de capital do Banco de Crédito da Borracha S. A., e dá outras providências.....	5 651	—	5- 7-43	7- 7-43
Amplia as atribuições do Banco de Crédito da Borracha S. A. e dá outras providências.....	5 814	—	14- 9-43	16- 9-43
BENS PÚBLICOS				
Incorpora ao patrimônio nacional, os bens de Irmãos Polonari, de Brescia, Itália, e dá outras providências.....	5 266	—	20- 2-43	23- 2-43
Autoriza a alienação de próprio nacional e a permuta de parte de imóvel, passível de desapropriação, por outro da Prefeitura Municipal de São Paulo, nas mesmas condições; declara de utilidade pública a desapropriação dos imóveis que menciona, todos situados na Capital do Estado de São Paulo, e dá outras providências.....	5 271	—	23- 2-43	25- 2-43
Transfere gratuitamente à Academia Brasileira de Letras o domínio útil do terreno acrescido de marinha e a construção no mesmo existente, situados na Avenida Presidente Wilson n.º 203, na Capital Federal, para sede da mesma Academia, e dá outras providências.....	5 316	—	11- 3-43	13- 3-43
Autoriza a alienação de imóvel pertencente à União.....	5 390	—	12- 4-43	14- 4-43
Exclue das disposições do Decreto-lei n.º 2 803, de 21 de novembro de 1940, os terrenos que menciona; transfere, gratuita e condicionalmente, o seu domínio útil à sociedade civil "Faculdades Católicas", com sede no Distrito Federal, e dá outras providências.....	5 402	—	13- 4-43	16- 4-43

A S S U N T O	DECRETO-LEI	DECRETO	DATA	PUBLICAÇÃO
Autoriza a permuta do imóvel pertencente ao Club de Regatas Santista com terreno doado ao Ministério da Marinha, em Santos.....	5 411	—	15- 4-43	17- 4-43
Transfere gratuitamente à Fundação Darcy Vargas o domínio útil de terrenos acrescidos de marinha, situados na Capital Federal, e dá outras providências.....	5 440	—	30- 4-43	4- 5-43
Transfere gratuitamente à Fundação Darcy Vargas, para a instalação da Cidade das Meninas, o domínio pleno de terras, que menciona, situadas no município de Nova Iguassú, no Estado do Rio de Janeiro, e dá outras providências.....	5 441	—	30- 4-43	4- 5-43
Dispõe sobre a permuta com o Estado de Mato Grosso, de próprio nacional por área de terreno, que menciona, situados na cidade de Cuiabá, capital do mesmo Estado e dá outras providências.....	5 544	—	3- 6-43	5- 5-43
Transfere gratuitamente à Paróquia de Nossa Senhora de Bon-sucesso, da Arquidiocese do Rio de Janeiro, a propriedade plena do imóvel que menciona, situado na Capital Federal, e dá outras providências.....	5 589	—	18- 6-43	21- 6-43
Autoriza a alienação de terrenos situados no município de Belo Horizonte, no Estado de Minas Gerais, e dá outras providências.....	5 657	—	8- 7-43	10- 7-43
Transfere gratuitamente e sob condição expressa que cita, à Mitra Arquiepiscopal do Rio de Janeiro a propriedade plena de imóvel que menciona, situada na Capital Federal, e dá outras providências.....	5 742	—	12- 8-43	14- 8-43
Reserva lote de terreno pertencente ao Domínio da União no Distrito Federal.....	5 753	—	17 -8-43	19- 8-43
Declara de utilidade pública a desapropriação de partes de imóveis que menciona, situados na cidade de São Paulo, capital do Estado do mesmo nome, e dá outras providências.....	5 846	—	23- 9-43	25- 9-43
Autoriza a liquidação de que trata o art. 2.º do Decreto-lei número 5 266, de 20 de fevereiro de 1943, mediante cessão e transferência dos bens e direitos incorporados ao patrimônio nacional e dá outras providências.....	5 852	—	24- 9-43	27- 9-43
Transfere gratuitamente ao Município de São Luiz Gonzaga, do Estado do Rio Grande do Sul, para fim de utilização com estabelecimento de ensino secundário, o domínio pleno do terreno nacional interior, que menciona, com as benfeitorias existentes, situado na cidade de São Luiz Gonzaga, naquele Estado, e dá outras providências.....	5 853	—	24- 9-43	27- 9-43
Autoriza a aquisição e permuta de terrenos no distrito de Saí, município de São Francisco, Estado de Santa Catarina.....	5 854	—	24-9-43	27- 9-43
Autoriza a aquisição de imóveis em Niterói, Estado do Rio de Janeiro.....	5 947	—	29-10-43	1-11-43
Transfere gratuitamente ao Instituto Brasileiro de Oncologia o domínio útil do terreno de acrecido de marinha que menciona, situado na Capital Federal e dá outras providências....	5 970	—	5.11-43	8-11-43
Incorpora ao patrimônio nacional prédios de propriedade dos Bancos Germânico da América do Sul e Francês e Italiano, para a América do Sul, situados nesta capital, e dá outras providências.....	5 992	—	12-11-43	16-11-43
Autoriza a aquisição de terrenos na Ilha do Governador.....	6 134	—	24-12-43	28-12-43
CARVÃO NACIONAL				
Modifica as medidas de emergência tomadas pelo Decreto-lei n.º 4 613, de 25 de agosto de 1942, e fixa novos preços para o carvão nacional.....	5 964	—	3-11-43	5-11-43
CÓDIGO DE CONTABILIDADE DA UNIÃO				
Institue a Comissão incumbida de rever o projeto do Código de Contabilidade da União e dá outras providências.....	—	13 749	26-10-43	28-10-43

A S S U N T O	DECRETO-LEI	DECRETO	DATA	PUBLICAÇÃO
CÓDIGO DE VENCIMENTOS E VANTAGENS DOS MILITARES				
Concede a vantagem prevista no art. 73, do Código de Vencimentos e Vantagens dos Militares do Exército aos militares que servirem em determinadas Guarnições	—	11 649	16- 2-43	18- 2-43
Torna extensiva ao pessoal militar da Marinha que serve nas zonas subordinadas aos Comandos Navais do Norte, Nordeste e Leste e Base Naval de Natal, a cota regional de 20% ..	—	12 123	30- 3-43	1- 4-43
Altera a redação do art. 165 do Código de Vencimentos e Vantagens dos Militares da Armada.....	5 419	—	22-24-43	26- 4-43
Estende aos oficiais e praças do Pelotão Independente de Fronteira de Cucuí a vantagem prevista nos arts. 134 e 140 do Código de Vencimentos e Vantagens dos Militares do Exército	5 515	—	24- 5-43	26- 5-43
Concede a vantagem prevista no art. 73 do Código de Vencimentos e Vantagens dos Militares do Exército aos militares que servirem na Guarnição de Palmas	—	13 060	30- 7-43	2- 8-43
Concede a vantagem prevista no art. 73 do Código de Vencimentos e Vantagens dos Militares do Exército aos militares que servirem na 6.ª Região Militar.....	—	13 346	9- 9-43	11- 9-43
Concede a vantagem prevista no art. 73 do Código de Vencimentos e Vantagens dos Militares do Exército aos militares que servirem nos Estados da Bahia e Sergipe.....	—	13 959	8- 1-43	10-11-43
COLETORIAS				
Cria uma coletoria federal no município de Pontal, no Estado de São Paulo, e dá outras providências.....	5 525	—	28- 5-43	31- 5-43
Cria uma coletoria federal no município de Pirapetinga, no Estado de Minas Gerais, e dá outras providências.....	5 526	—	28- 5-43	31- 5-43
Cria uma coletoria federal no município de Itamonte, no Estado de Minas Gerais, e dá outras providências.....	5 533	—	28- 5-43	31- 5-43
Cria uma coletoria federal no município de Leopoldina, no Estado de Alagoas, e dá outras providências.....	5 747	—	13- 8-43	16- 8-43
Cria uma coletoria federal no município de Inhumas, no Estado de Goiás, e dá outras providências.....	5 748	—	13- 8-43	16- 8-43
Cria uma coletoria federal no município de Sertanópolis no Estado do Paraná, e dá outras providências.....	5 791	—	2- 9-43	6- 9-43
Cria a 2.ª coletoria de Uberlândia, no Estado de Minas Gerais e dá outras providências.....	5 847	—	23- 9-43	25- 9-43
Cria uma coletoria federal no município de Cornélio Procopio, no Estado do Paraná e dá outras providências.....	5 911	—	22-10-43	25-10-43
Cria a 2.ª coletoria federal de Londrina, no Estado do Paraná, e dá outras providências.....	6 035	—	25-11-43	27-11-43
Procede à revisão anual da classificação das coletorias federais...	6 036	—	25-11-43	27-11-43
COMISSÃO CENTRAL DE REQUISIÇÕES				
Dispõe sobre a Comissão Central de Requisições e as Comissões e Subcomissões de Avaliação de Requisições, estabelece penalidades e dá outras providências.....	5 275	—	24- 2-43	26- 2-43
Aprova o Regimento da Comissão Central de Requisições.....	—	11 705	24- 2-43	27- 2-43
Modifica o Decreto-lei n.º 4 812, de 8 de outubro de 1942, e o Decreto-lei n.º 5 275, de 24 de fevereiro de 1943.....	5 451	—	30- 4-43	5- 5-43
Regula a forma de execução do Decreto-lei n.º 5 451, do número III do art. 4.º do Decreto-lei n.º 4 750 e do Decreto-lei n.º 4 599 e dá outras providências.....	5 999	—	18-11-43	20-11-43

A S S U N T O	DECRETO-LEI	DECRETO	DATA	PUBLICAÇÃO
COMISSÃO DE DEFESA ECÔNOMICA				
Comina pena para a infração prevista no art. 13, do Decreto-lei n.º 4 807, de 7 de outubro de 1942.....	5 308	—	6- 3-43	10- 3-43
Transfere ao Banco do Brasil S. A., como agente especial do Governo Federal, as atribuições de que tratam os arts. 4.º, 5.º e 6.º do Decreto-lei n.º 4 807, de 7 de outubro de 1942, e dá outras providências.....	5 661	—	12- 7-43	14- 7-43
Aprova o contrato firmado com o Banco do Brasil para a execução dos serviços previstos no Decreto-lei n.º 5 661, de 12 de julho de 1943.....	—	13 101	5- 8-43	7- 8-43
Dispõe sobre as desapropriações e liquidações decorrentes da execução do Decreto-lei n.º 4 807, de 7 de outubro de 1942, e dá outras providências.....	5 777	—	26- 8-43	28- 8-43
Autoriza o Banco do Brasil (Agência Especial de Defesa Econômica) a liquidar os bens do Instituto Nazionale di Credito per il Lavoro Italiano all'Estero, existentes no país.....	5 967	—	3-11-43	5-11-43
Autoriza a venda de bens que menciona, e dá outras providências.	—	13 988	11-11-43	13-11-43
Autoriza a venda de bens que menciona, e dá outras providências.	—	14 115	1-12-43	3-12-43
COMISSÃO EXECUTIVA DAS FRUTAS				
Cria uma Comissão Executiva para controlar a produção, o comércio e a exportação de frutas do país.....	5 032	—	4-12-42	23- 1-43
Altera a redação de disposições dos Decretos-leis ns.º 5 030, 5 031 e 5 032, de 4 de dezembro de 1942, e dá outras providências..	5 426	—	27- 4-43	29- 4-43
Dá nova redação ao Decreto-lei n.º 5 032, de 4 de dezembro de 1942.....	5 532	—	28- 5-43	31- 5-43
Autoriza a Comissão Executiva de Frutas a contratar operação de crédito com o Banco do Brasil.....	5 738	—	10- 8-43	12- 8-43
COMISSÃO EXECUTIVA DA PESCA				
Cria a Comissão Executiva da Pesca e dá outras providências....	5 030	—	4-12-42	23- 1-43
Altera a redação de disposições dos Decretos-leis ns.º, 5 030, 5 031 e 5 032, de 4 de dezembro de 1942, e dá outras providências..	5 426	—	27- 4-43	29- 4-43
Dá nova redação ao Decreto-lei n.º 5 030, de 4 de dezembro de 1942.....	5 530	—	28- 5-43	31- 5-43
COMISSÃO EXECUTIVA DOS PRODUTOS DE MANDIOCA				
Cria uma Comissão Executiva para controlar a produção, o comércio e a exportação dos produtos da mandioca.....	5 031	—	4-12-42	23- 1-43
Autoriza a Comissão Executiva dos Produtos de Mandioca a contratar operações de crédito com o Banco do Brasil.....	5 407	—	14- 4-43	16- 4-43
Altera a redação de disposições dos Decretos-leis ns.º 5 030, 5 031 e 5 032, de 4 de dezembro de 1942, e dá outras providências..	5 426	—	27- 4-43	29- 4-43
Dá nova redação ao Decreto-lei n.º 5 031, de 4 de dezembro de 1942.....	5 531	—	28- 5-43	31- 5-43
COMISSÃO DE FINANCIAMENTO DA PRODUÇÃO				
Cria a Comissão de Financiamento da Produção (C. F. P.) e dá outras providências.....	5 212	—	21- 1-43	22- 1-43
Altera dispositivo do Decreto-lei n.º 5 212, de 21 de janeiro de 1943, que criou a Comissão de Financiamento da Produção e dá outras providências.....	5 267	—	20- 2-43	23- 2-43
Aprova o regimento da Comissão de Financiamento da Produção (C. F. P.).....	—	11 688	20- 2-43	23- 2-43

A S S U N T O	DECRETO-LEI	DECRETO	DATA	PUBLICAÇÃO
COMPANHIA SIDERÚRGICA NACIONAL				
Dá a garantia do Tesouro Nacional para um empréstimo de financiamento da usina siderúrgica em construção em Volta Redonda, nas condições estabelecidas no contrato de 4 de junho de 1943 com o Export-Import Bank de Washington...	5 659	—	10- 7-43	13- 7-43
COMPANHIA VALE DO RIO DOCE S. A.				
Regula o aproveitamento de oficiais das forças armadas e de funcionários públicos civis na Companhia Vale do Rio Doce S. A.	5 179	—	11- 1-43	13- 1-43
Modifica dispositivos do Decreto-lei n.º 4 352, de 1 de julho de 1942, e dá outras providências.....	5 773	—	24- 8-43	25- 8-43
CONSELHO DE SEGURANÇA NACIONAL				
Dispõe sobre a organização do Conselho Segurança Nacional....	5 163	—	31-12-42	7- 1-43
CONTADORIAS SECCIONAIS				
Cria uma Contadoria Seccional junto ao Departamento de Imprensa e Propaganda e uma função gratificada no Quadro Permanente (Q. P.) do Ministério da Fazenda.....	5 599	—	21- 6-43	23- 6-43
Extingue uma Contadoria Seccional e no Quadro Permanente do Ministério da Fazenda uma função gratificada.....	5 872	—	1-10-43	4-10-43
CRÉDITOS				
Prorroga a vigência do crédito especial de Cr\$ 6.400.000,00, aberto pelo Decreto-lei n.º 3 895, de 5 de dezembro de 1941.....	5 168	—	31-12-42	8- 1-43
Prorroga a vigência do crédito especial aberto pelo Decreto-lei n.º 2 443, de 24 de julho de 1940.....	5 191	—	14- 1-43	16- 1-43
Prorroga a vigência do crédito especial aberto pelo Decreto-lei n.º 3 264, de 12 de maio de 1941.....	5 196	—	15- 1-43	18- 1-43
Torna sem aplicação Cr\$ 748.800,00, em dotação orçamentária do Ministério da Viação e Obras Públicas e abre um crédito suplementar de igual importância.....	5 310	—	6- 3-43	11- 3-43
Prorroga a vigência do crédito especial aberto pelo Decreto-lei n.º 2 124, de 11 de abril de 1940, e dá outras providências....	5 325	—	17- 3-43	19- 3-43
Dispõe sobre o registro, pelo Tribunal de Contas, dos créditos orçamentários para as despesas de representação, excursões, hospedagens e homenagens.....	5 424	—	26- 4-43	28- 4-43
Dispõe sobre a aplicação de crédito especial aberto ao Ministério das Relações Exteriores pelo Decreto-lei n.º 5 231, de 5 de fevereiro de 1943.....	5 466	—	7- 5-43	10- 5-43
Dispõe sobre a aplicação dos créditos orçamentários e adicionais destinados às Colônias Agrícolas Nacionais e Núcleos Coloniais.....	5 562	—	9- 6-43	11- 6-43
Prorroga a vigência do crédito especial aberto pelo Decreto-lei n.º 3 115, de 13 de março de 1941.....	5 692	—	22- 7-43	24- 7-43
Determina a distribuição de crédito à Tesouraria do Ministério da Educação e Saúde.....	5 754	—	17- 8-43	18- 8-43
Prorroga a vigência do crédito especial aberto pelo Decreto-lei n.º 5 036, de 4 de dezembro de 1942.....	5 765	—	20- 8-43	23- 8-43
Dispõe sobre a vigência dos créditos extraordinários.....	5 788	—	31- 8-43	3- 9-43
Prorroga a vigência do crédito especial aberto ao Ministério da Educação e Saúde pelo Decreto-lei n.º 4 989, de 21 de novembro de 1942.....	5 886	—	19-10-43	21-10-43
Prorroga a vigência do crédito especial aberto pelo Decreto-lei n.º 4 818, de 8 de outubro de 1942.....	5 897	—	21-10-43	22-10-43

A S S U N T O	DECRETO-LEI	DECRETO	DATA	PUBLICAÇÃO
Destaca a importância de Cr\$ 417.343,10 para liquidação de dívidas relacionadas.....	5 906	—	21-10-43	23-10-43
Dispõe sobre despesa efetuada à conta do crédito aberto pelo Decreto-lei n.º 3 123, de 19 de março de 1941.....	5 913	—	25-10-43	27-10-43
Altera a discriminação do crédito especial de que tratam os Decretos-leis ns.º 4 313-A, de 21 de maio, 4 516-A, de 23 de julho, 4 610-A, de 22 de agosto, todos de 1942, e 5 742-A, de 13 de agosto de 1943.....	5 919	—	25-10-43	27-10-43
Prorroga a vigência do crédito especial aberto ao Ministério da Fazenda pelo Decreto-lei n.º 4 443, de 6 de Julho de 1942.....	5 968	—	3-11-43	5-11-43
Altera, sem aumento de despesa, a discriminação do crédito especial aberto ao Ministério da Educação e Saúde pelo Decreto-lei n.º 5 302, de 4 de março de 1943.....	5 974	—	8-11-43	10-11-43
Destaca a importância de Cr\$ 9.110.289,80, para liquidação de dívidas relacionadas, e dá outras providências.....	6 008	—	18-11-43	20-11-43
Dá nova redação ao artigo único do Decreto-lei n.º 4 192, de 19 de março de 1942.....	6 014	—	22-11-43	24-11-43
Prorroga a vigência do crédito especial aberto pelo Decreto-lei n.º 4 229, de 2 de abril de 1942.....	6 037	—	25-11-43	27-11-43
Modifica o emprego a ser dado ao saldo de uma parcela de crédito especial aberto ao Ministério da Guerra.....	6 065	—	3-12-43	6-12-43
Prorroga a vigência do crédito especial aberto pelo Decreto-lei n.º 4 446, de 8 de julho de 1942.....	6 078	—	9-12-43	11-12-43
Prorroga a vigência do crédito especial aberto pelo Decreto-lei n.º 5 112, de 17 de dezembro de 1942.....	6 079	—	9-12-43	11-12-43
Prorroga a vigência do crédito especial aberto pelo Decreto-lei n.º 4 060, de 28 de janeiro de 1942.....	6 111	—	16-12-43	18-12-43
Prorroga por 6 meses a vigência do Decreto-lei n.º 5 626 de 28 de junho de 1943.....	6 112	—	16-12-43	18-12-43
CRUZEIRO				
Modifica a composição e a tolerância na liga e no peso das moedas de 10, 20 e 50 centavos.....	5 375	—	5- 4-43	7- 4-43
Inclue a cédula de Cr\$ 5,00 entre as de que trata o Decreto-lei n.º 4 791, de 5 de outubro de 1942, e dá outras providências..	5 730	—	5- 8-43	7- 8-43
DEPARTAMENTO ADMINISTRATIVO DO SERVIÇO PÚBLICO				
Cria junto ao Departamento Administrativo do Serviço Público o Conselho de Administração do Material.....	5 715	—	31- 7-43	31- 7-43
Transforma o Serviço de Obras do Departamento Administrativo do Serviço Público em Divisão de Edifícios Públicos e dá outras providências.....	5 993	—	16-11-43	18-11-43
Cria junto ao Departamento Administrativo do Serviço Público, o Conselho de Administração de Pessoal.....	5 937	—	28-10-43	28-10-43
DÍVIDA EXTERNA				
Fixa normas definitivas para o pagamento e serviço dos empréstimos externos realizados em libras e dólares pelos Governos da União, Estados e Municípios, Instituto do Café do Estado de São Paulo e Banco do Estado de São Paulo e dá outras providências.....	6 019	—	23-11-43	25-11-43
DÍVIDA DE GUERRA DO PARAGUAI				
Declara inexistente a dívida de guerra do Paraguai para com o Brasil.....	5 458	—	5- 5-43	5- 5-43

A S S U N T O	DECRETO-LEI	DECRETO	DATA	PUBLICAÇÃO
ESTADO DE GUERRA				
Suspende, enquanto durar o estado de guerra a que se refere o Decreto n.º 10 358, de 31 de agosto de 1942, as garantias previstas no Decreto-lei n.º 1 187, de 4 de abril de 1939 a favor dos convocados, sorteados e incorporados às forças armadas.	5 166	—	31-12-42	8- 1-43
Interpreta o art. 4.º do Decreto-lei n.º 4 750, de 28 de setembro de 1942.	5 176	—	7- 1-43	9- 1-43
Altera, enquanto durar o estado de beligerância, a cobrança da taxa de armazenagem interna, nos portos do país.	5 369	—	1- 4-43	3- 4-43
Dispõe sobre convocação de reservistas.	—	12 422	14- 5-43	17- 5-43
Estabelece, durante o estado de guerra, a obrigatoriedade do registro e a fiscalização das atividades e da organização de entidades objetivando assistência, orientação ou propaganda entre os trabalhadores e dá outras providências.	5 516	—	24- 5-43	26- 5-43
Assegura direito a emprego aos ex-empregados dos bancos cuja liquidação foi determinada pelo Decreto-lei n.º 4 612, de 24 de agosto de 1942 e dá outras providências.	5 576	—	14- 6-43	15- 6-43
Regulamenta a execução do Decreto-lei n.º 4 098, de 6 de fevereiro de 1942.	—	12 628	17- 6-43	19- 6-43
Altera disposições do Decreto-lei n.º 4 902, de 31 de outubro de 1942, e dá outras providências.	5 612	—	24- 6-43	26- 6-43
Regula a dispensa de empregados na idade militar e dá outras providências.	5 689	—	22- 7-43	24- 7-43
Determina a liquidação das firmas Teodor Wille & Co. e Herm Stoltz & Co. existentes no Brasil e dá outras providências.	5 699	—	27- 7-43	29- 7-43
Autoriza a venda de bens e direitos que na Empresa Pireli S/A., Companhia Industrial Brasileira, com sede em São Paulo, possui a empresa Pireli Holding S/A. e dá outras providências.	5 751	—	16- 8-43	18- 8-43
Derroga o Decreto-lei n.º 5 751, de 16 de agosto de 1943.	5 781	—	27- 8-43	30- 8-43
Autoriza o Instituto de Previdência e Assistência dos Servidores do Estado a assumir os direitos e obrigações dos contratos dos seguros de vida das companhias de seguros italianas, em liquidação e dá outras providências.	5 811	—	13- 9-43	15- 9-43
Modifica a denominação do Serviço de Defesa Passiva Anti-Aérea e da respectiva Diretoria Nacional.	5 861	—	30- 9-43	2-10-43
Suspende a exigência da nota n.º 231 da Tarifa em vigor, enquanto durar o estado de guerra e dá outras providências.	5 903	—	21-10-43	23-10-43
Modifica as medidas de emergência tomadas pelo Decreto-lei n.º 4 613, de 25 de agosto de 1942 e fixa novos preços para o carvão nacional.	5 964	—	3-11-43	5-11-43
Amplia, enquanto durar o estado de beligerância, o disposto no Decreto-lei n.º 5 369, de 1 de abril de 1943.	5 994	—	16-11-43	18-11-43
ESTRADA DE FERRO CENTRAL DO BRASIL				
Dispõe sobre a amortização do empréstimo a que se refere o Decreto-lei n.º 4 001, de 7 de janeiro de 1942.	5 652	—	5- 7-43	7- 7-43
Incorporação da Estrada de Ferro Maricá à Estrada de Ferro Central do Brasil.	5 784	—	30- 8-43	31- 8-43
EXERCÍCIO DE 1942				
Dispõe sobre os prazos para apresentação e exame dos balanços gerais do exercício de 1942.	5 346	—	26- 3-43	30- 3-43
Dispõe sobre os balanços do exercício de 1942.	5 840	—	22- 9-43	24- 9-43
IMPÔSTO DE CONSUMO				
Dispõe sobre registro do imposto de consumo.	5 210	—	20- 1-43	22- 1-43

A S S U N T O	DECRETO-LEI	DECRETO	DATA	PUBLICAÇÃO
Modifica a incidência do imposto de consumo sobre fumo e dá outras providências.....	5 283	—	26- 2-43	1- 3-43
Modifica a incidência do imposto de consumo sobre a aguardente e o calçado e dá outras providências.....	5 317	—	11- 3-43	13- 3-43
Modifica o Decreto-lei n.º 5 317, de 11 de março de 1943, na parte referente ao imposto sobre calçado.....	5 598	—	21- 6-43	23- 6-43
Isenta do imposto de consumo o açúcar e a aguardente requisitados pelo Instituto do Açúcar e do Alcool e destinados à produção de alcool motor.....	5 678	—	17- 7-43	20- 7-43
Altera o art. 4.º, § 26, do regulamento expedido com o Decreto-lei n.º 739, de 24 de setembro de 1938, para a arrecadação e fiscalização do imposto de consumo.....	5 729	—	5- 8-43	7- 8-43
IMPÔSTO DE FAROIS				
Modifica o imposto de faróis, altera a concessão de regalias de paquete, e dá outras providências.....	5 406	—	14- 4-43	16- 4-43
IMPÔSTO DE RENDA				
Altera dispositivos do Decreto-lei n.º 4.178, de 13 de março de 1942.....	5 600	—	21- 6-43	2- 7-43
Dispõe sobre a cobrança e fiscalização do imposto de renda.....	5 844	—	23- 9-43	1-10-43
Fixa a contribuição do Banco do Brasil S. A., para o imposto de renda, e dá outras providências.....	6 071	—	6-12-43	8-12-43
IMPÔSTO DO SÊLO				
Modifica o n.º 10 da tabela do imposto do sêlo.....	5 808	—	13- 9-43	15- 9-43
Dispõe sobre a venda de estampilhas no Território de Fernando Noronha.....	5 965	—	3-11-43	5-11-43
IMPÔSTO SINDICAL				
Prorroga o prazo para o pagamento do imposto sindical.....	5 226	—	2- 2-43	4- 2-43
Prorroga o prazo para o pagamento do imposto sindical quando devido ao Fundo Social Sindical.....	5 304	—	4- 3-43	6- 3-43
INSTITUTO NACIONAL DO MATE				
Altera o Decreto-lei n.º 3 937, de 13 de dezembro de 1941, e dá outras providências.....	5 740	—	11- 8-43	13- 8-43
Altera o paragrafo único do art. 57, do Decreto n.º 10 755, de 30 de outubro de 1942.....	—	11 453	2- 2-43	4- 2-43
INSTITUTO NACIONAL DO SAL				
Releva penas cominadas na legislação do Instituto Nacional do Sal e dá outras providências.....	5 188	—	13- 1-43	15- 1-43
Autoriza a renovação do contrato de que trata o Decreto-lei n.º 2 398, de 11 de julho de 1940, e dá outras providências...	5 832	—	20- 9-43	22- 9-43
Autoriza operações de crédito entre o Tesouro Nacional e o Banco do Brasil, para liquidação das contas do exercício de 1942....	5 373	—	2- 4-43	5- 4-43
Modifica o art. 13 do Regulamento das Caixas Econômicas Federais, baixado com o Decreto n.º 24 427, de 19 de junho de 1934, e dá outras providências.....	5 415	—	16- 4-43	19- 4-43
Dispõe sobre a distribuição e aplicação de dotação orçamentária destinada a despesas de representação, excursões, hospedagens e homenagens.....	5 424	—	26- 4-43	28- 4-43

A S S U N T O	DECRETO-LEI	DECRETO	DATA	PUBLICAÇÃO
Modifica o quadro de distribuição dos agentes fiscais do imposto de consumo.....	5 425	—	27- 4-43	28- 4-43
Dispõe sobre a carreira de agente fiscal do imposto de consumo e dá outras providências.....	5 436	—	30- 4-43	30- 4-43
Autoriza o Estado da Bahia a contratar, através do Instituto de Cacao da Bahia, operações de crédito com o Banco do Brasil S. A.....	5 513	—	24- 5-43	26- 5-43
Aprova o "Acôrdo Financeiro" firmado com o Export — Import Bank of Washington, de que trata o Decreto-lei n.º 4 824, de 12 de outubro de 1942.....	5 514	—	24- 5-43	26- 5-43
Concede isenção de impostos e taxas aos postos de gasolina autorizados a comprar qualquer espécie ou quantidade de borracha, no período compreendido entre 15 e 30 do mês de junho de 1943, denominado "Mês Nacional da Borracha".....	5 551	—	7- 6-43	7- 6-43
Concede isenção de impostos e taxas ao Serviço Especial de Saúde Pública.....	5 568	—	10- 6-43	12- 6-43
Isenta de emolumentos consulares as embarcações brasileiras empregadas no transporte de mercadorias pelo rio Uruguai.....	5 569	—	10- 6-43	12- 6-43
Modifica o art. 14 do Regimento padrão das Tesourarias dos serviços públicos civis da União, aprovado pelo Decreto n.º n.º 8 740, de 11 de fevereiro de 1942.....	—	12 571	15- 6-43	17- 6-43
Cria uma Contadoria Seccional junto ao Departamento de Imprensa e Propaganda e uma função gratificada no Quadro Permanente (Q. P.) do Ministério da Fazenda.....	5 599	—	21- 6-43	23- 6-43
Suspende pelo prazo de seis (6) meses, a cobrança dos direitos e taxas que recaem sobre o sal estrangeiro.....	5 626	—	28- 6-43	30- 6-43
Dispõe sobre a lotação nominal da Comissão de Orçamento do Ministério da Fazenda.....	—	12 748	30- 6-43	2- 7-43
Isenta de direito de importação para consumo e demais taxas aduaneiras, pelo prazo de dois (2) anos, o gado boliviano importado para o abastecimento da Região Amazônica.....	5 694	—	22- 7-43	24- 7-43
LETRAS DO TESOURO				
Autoriza a emissão de "Letras do Tesouro".....	5 789	—	2- 9-43	6- 9-43
Autoriza a emissão de "Letras do Tesouro".....	6 139	—	28-12-43	30-12-43
LÓIDE BRASILEIRO				
Extingue o Conselho de Administração do Lóide Brasileiro e dá outras providências.....	5 223	—	25- 1-43	27- 1-43
Substitue o item II do art. 2.º do Decreto-lei n.º 5 223, de 25 de janeiro de 1943.....	5 632	—	23- 6-43	1- 7-43
Dá nova redação ao art. 34 do Regulamento do Lóide Brasileiro.....	—	13. 225	24- 8-43	26- 8-43
Dispõe sobre a administração do Lóide Brasileiro e dá outras providências.....	6 128	—	21-12-43	23-12-43
MINISTÉRIO DA FAZENDA				
Dispõe sobre o pagamento do selo em operações do Banco de Crédito da Borracha S/A.....	5 149	—	31-12-42	4- 1-43
Autoriza assinatura de contrato com o Banco do Brasil para execução dos Decretos-leis ns.º 1 888, de 15 de dezembro de 1939, 2 071 e 2 238, de 7 de março e 23 de maio de 1940, e dá outras providências.....	5 184	—	12- 1-43	14- 2-43
Modifica o Decreto-lei n.º 4 451, de 9 de julho de 1942, que autoriza a constituição do Banco de crédito da Borracha e dá outras providências.....	5 185	—	12- 1-43	14- 1-43

A S S U N T O	DECRETO-LEI	DECRETO	DATA	PUBLICAÇÃO
Transfere a Mesa de Rendas Alfandegadas, com séde em Pôrto Xavier, no Estado do Rio Grande do Sul, para Pôrto Lucena, no mesmo Estado.....	5 227	—	4- 2-43	6- 2-43
Aprova o aditamento firmado em 14 de janeiro de 1943, ao contrato de 5 de janeiro de 1939 e ao aditamento de 14 de janeiro de 1941, entre a União Federal e o Banco do Brasil.....	—	11 527	8- 2-43	10- 2-43
Autoriza o levantamento de caução.....	5 256	—	18- 2-43	20- 2-43
Autoriza o levantamento de caução.....	5 277	—	24- 2-43	26- 2-43
Fixa a lotação básica numérica da Comissão de Orçamento do Ministério da Fazenda.....	—	11 791	4- 3-43	6- 3-43
Adota modelos de livros e fichas para as tesourarias dos serviços públicos civis da União.....	—	11 846	6- 3-43	9- 3-43
Dispõe sobre a lotação nominal da Recebedoria do Distrito Federal.....	—	12 058	23- 3-43	27- 3-43
Autoriza a Diretoria do Domínio da União a permitir que Alberto de Almeida Coimbra transfira a Abel Mendes Pinheiro o domínio útil de acrecido de marinha.....	5 347	—	26- 3-43	29- 3-43
Dispõe sobre os descontos a que ficam sujeitas as notas do papel-moeda chamadas a recolhimento.....	5 713	—	30- 7-43	2- 8-43
Altera dispositivos do regulamento baixado com o Decreto n.º 17 770, de 13 de abril de 1927 e dá outras providências.	—	13 059	30- 7-43	2- 8-43
Suspende pelo prazo de seis (6) meses a cobrança dos direitos e taxas aduaneiras que incidem sobre a manteiga e dá outras providências.....	5 719	—	3- 8-43	5- 8-43
Inclue a cédula de Cr\$ 5,00-entre as de que trata o Decreto-lei n.º 4 791, de 5 de outubro de 1942, e dá outras providências	5 730	—	5- 8-43	7- 8-43
Autoriza a celebração de acôrdo com o Abrigo do Cristo Redentor, para a instituição, pela União Federal de uma fundação, e dá outras providências.....	5 760	—	19- 8-43	20- 8-43
Dispõe sobre a realização de um "Sweepstake" pela Associação Protetora do Turf, de Pôrto Alegre.....	5 761	—	19- 8-43	21- 8-43
Autoriza nova prorrogação do contrato de exploração do serviço da Loteria Federal.....	5 767	—	23- 8-43	25- 8-43
Estende à exportação para o estrangeiro o regime fiscal inerente à importação.....	5 807	—	13- 9-43	14- 9-43
Cria a Comissão de Construção do Edifício destinado à Delegacia Fiscal do Tesouro Nacional e demais repartições federais em São Paulo, e dá outras providências.....	5 859	—	29- 9-43	1-10-43
Cria cargos e abre crédito no Ministério da Fazenda.....	5 875	—	2-10-43	5-10-43
Dispõe sobre o regime de exportação de que trata o Decreto-lei n.º 5 807, de 13 de setembro de 1943.....	5 940	—	28-10-43	30-10-43
Reorganiza o Laboratório Nacional de Análises do Ministério da Fazenda e dá outras providências.....	6 067	—	3-12-43	6-12-43
Isenta de direitos de importação e demais taxas aduaneiras, pelo prazo de seis (6) meses, carne bovina.....	6 107	—	16-12-43	17-12-43
Dispõe sobre o pagamento aos Instituto e Caixas de Aposentadoria e Pensões de contribuição prevista no vigente orçamento Geral da República e dá outras providências.....	6 116	—	16-12-43	18-12-43
Institue a Comissão incumbida de rever o projeto do Código de Contabilidade da União e dá outras providências.....	—	13 749	26-10-43	28-10-43
MINISTÉRIO DA GUERRA				
Dispõe sobre a situação militar dos trabalhadores nacionais encaminhados para a extração e exploração de borracha no Vale Amazônico e dá outras providências.....	5 225	—	1- 2-43	3- 2-43

A S S U N T O	DECRETO-LEI	DECRETO	DATA	PUBLICAÇÃO
MINISTÉRIO DA JUSTIÇA E NEGÓCIOS INTERIORES				
Concede gratificação ao Governador do Território do Acre....	5 182	—	11- 1-43	13- 1-43
Modifica o art. 3.º do Decreto-lei n.º 5 089, de 15 de dezembro de 1942.....	5 192	—	14- 1-43	16- 1-43
Extingue a faculdade de cobrança de impostos interestaduais....	5 368	—	1- 4-43	3- 4-43
MINISTÉRIO DA VIAÇÃO E OBRAS PÚBLICAS				
Regula a arrecadação da Taxa Adicional de 10% sobre as tarifas de transporte das estradas de ferro da União e o serviço de jures e amortização das obrigações ferroviárias.....	5 228	—	5- 2-43	8- 2-43
Autoriza a supressão da Estrada de Ferro Paulo Afonso e dá outras providências.....	5 299	—	3- 3-43	5- 3-43
Dispõe sobre serviço telegráfico externo das forças expedicionárias das Nações Unidas.....	5 376	—	5- 4-43	7- 4-43
MOBILIZAÇÃO ECONÔMICA				
Interpreta o art. 4.º do Decreto-lei n.º 4 750, de 28 de setembro de 1942.....	5 176	—	7- 1-43	9- 1-43
Estabelece medidas para garantir o abastecimento das populações e dá outras providências.....	5 220	—	22- 1-43	25- 1-43
OBRIGAÇÕES DE GUERRA				
Modifica o Decreto-lei n.º 4 789, de 5 de outubro de 1942.....	5 159	—	31-12-42	5- 1-43
Suspende, no mês de janeiro deste ano, a cobrança da multa de mora a que se refere o § 3.º do art. 5.º do Decreto-lei n.º 4 789, de 5 de outubro de 1942.....	5 180	—	11- 1-43	13- 1-43
Prorroga o prazo do recolhimento compulsório para aquisição das Obrigações de Guerra pelos segurados dos Institutos e Caixas de Aposentadoria e Pensões, e dá outras providências....	5 291	—	1- 3-43	3- 3-44
Regula a coleção das Obrigações de Guerra, e dá outras providências.....	5 475	—	11- 5-43	13- 5-43
Estabelece a forma de desconto das importâncias para subscrição compulsória das "Obrigações de Guerra", pelos segurados dos Institutos e Caixas de Aposentadoria e Pensões, e dá outras providências.....	5 505	—	20- 5-43	22- 5-43
ORÇAMENTO PARA 1943				
Cria cargos de Juizes de Casamento e dá outras providências. (Abre crédito e torna sem aplicação dotação orçamentária)..	5 307	—	6- 3-43	10- 3-43
Torna sem aplicação Cr\$ 748.800,00, em dotação orçamentária do Ministério da Viação e Obras Públicas e abre um crédito suplementar de igual importância.....	5 310	—	6- 2-43	11- 3-43
Altera, sem aumento de despesa, o atual orçamento do Ministério da Aeronáutica.....	5 356	—	30- 3-43	1- 4-43
Abre, pelo Ministério da Viação e Obras Públicas, o crédito suplementar de Cr\$ 20.400,00 à verba que especifica e dá outras providências. (Torna sem aplicação dotação orçamentária)..	5 362	—	30- 3-43	1- 4-43
Altera as tabelas explicativas do Anexo 15 do Orçamento Geral da União para 1943.....	—	12 230	12- 4-43	17- 4-43
Altera, sem aumento de despesa, o atual orçamento do Ministério da Fazenda.....	5 450	—	30- 4-43	5- 5-43
Altera o enunciado da dotação que especifica.....	5 454	—	3- 5-43	5- 5-43
Transfere para o Serviço de Proteção aos Índios dotação orçamentária que especifica.....	5 477	—	12- 5-43	14- 5-43

A S S U N T O	DECRETO-LEI	DECRETO	DATA	PUBLICAÇÃO
Modifica a seriação de rubricas do vigente Orçamento Geral da República.....	5 583	—	17- 6-43	19- 6-43
Abre ao Ministério da Agricultura o crédito especial de Cr\$ 1.000.000,00 para pagamento de subvenção à Comissão Executiva da Pesca e dá outras providências. (Torna sem aplicação varias dotações orçamentárias).....	5 588	—	18- 6-43	21- 6-43
Altera, sem aumento de despesa, o Anexo 3 do Orçamento Geral da República.....	5 605	—	22- 6-43	24- 6-43
Torna sem aplicação a dotação orçamentária de Cr\$ 500.000,00 do Ministério da Educação e Saúde, e abre crédito suplementar de idêntica importância.....	5 682	—	20- 7-43	22- 7-43
Declara de utilidade pública a desapropriação de imóvel que menciona, situado na cidade de Diamantina, Estado de Minas Gerais, e dá outras providências. (Abre crédito e torna sem aplicação dotação orçamentária).....	5 746	—	13- 8-43	16- 8-43
Altera, sem aumento de despesa, o atual orçamento do Ministério da Aeronáutica.....	5 752	—	17- 8-43	19- 8-43
Determina a distribuição de crédito à Tesouraria do Ministério da Educação e Saúde.....	5 754	—	17- 8-43	18- 8-43
Abre ao Conselho Federal de Comércio Exterior o crédito suplementar de Cr\$ 20.000,00, à verba que especifica, e dá outras providências. (Torna sem aplicação dotação orçamentária).....	5 804	—	9- 9-43	11- 9-43
Abre ao Ministério da Agricultura o crédito especial de Cr\$ 188.790,00 para a conclusão das obras, instalação, aparelhamento e equipamento da Usina de Café de Muriaé, da Divisão de Fomento da Produção Vegetal, e dá outras providências. (Torna sem aplicação dotação orçamentária).....	5 823	—	16- 9-43	18- 9-43
Altera, o Quadro I do Ministério da Viação e Obras Públicas. (Transfere dotação orçamentária).....	5 869	—	1-10-43	7-10-43
Altera, sem aumento de despesa, o atual orçamento do Ministério da Guerra.....	5 900	—	21-10-43	23-10-43
Abre ao Ministério da Justiça e Negócios Interiores o crédito especial de Cr\$ 242.000,00, para o Sanatório Penal da Penitenciária Central do Distrito Federal, e torna sem aplicação dotação orçamentária que especifica.....	5 921	—	25-10-43	27-10-43
Altera, sem aumento de despesa, o vigente orçamento do Ministério da Viação e Obras Públicas.....	5 973	—	8-11-43	10-11-43
Declara sem aplicação a importância que indica e abre crédito especial de igual importância ao Departamento Administrativo do Serviço Público.....	6 015	—	22-11-43	24-11-43
Torna sem aplicação a importância de Cr\$ 4.500.000,00 de crédito orçamentário do Ministério da Educação e Saúde e abre crédito especial de idêntica importância.....	6 052	—	30-11-43	2-12-43
Abre crédito suplementares aos Ministérios da Agricultura e da Educação e Saúde para atender a despesas com pessoal extranumerário mensalista, e dá outras providências. (Torna sem aplicação dotações orçamentárias).....	6 077	—	9-12-43	11-12-43
Abre ao Ministério da Agricultura o crédito especial de Cr\$ 80.000,00 para desapropriação de terrenos, e dá outras providências. (Torna sem aplicação dotação orçamentária).....	6 081	—	9-12-43	11-12-43
Altera, sem aumento de despesa, a verba 5 do Orçamento do Ministério da Viação e Obras Públicas.....	6 099	—	14-12-43	15-12-43
Abre ao Ministério da Justiça e Negócios Interiores o crédito especial de Cr\$ 8.000.000,00, para despesas com a administração do Território do Guaporé e torna sem aplicação igual quantia no orçamento em vigor.....	6 132	—	23-12-43	24-12-43
Torna sem aplicação Cr\$ 460.000,00, de crédito orçamentário do Ministério da Educação e Saúde e abre crédito especial de idêntica importância.....	6 133	—	23-12-43	28-12-43
Abre ao Ministério da Justiça e Negócios Interiores o crédito especial de Cr\$ 10.000.000,00 para despesas com a administração do Território do Amapá e torna sem aplicação igual quantia no orçamento em vigor.....	6 149	—	30-12-43	31-12-43

ASSUNTO	DECRETO-LEI	DECRETO	DATA	PUBLICAÇÃO
ORÇAMENTO PARA 1944				
Orça a Receita e fixa a Despesa Geral da República para o exercício de 1944.....	6 143	—	29-12-43	29-12-43
ORÇAMENTOS E BALANÇOS DAS ENTIDADES AUTÁRQUICAS				
Dispõe sobre a coordenação dos orçamentos e balanços das entidades autárquicas federais.....	5 570	—	10- 6-43	12- 6-43
PESSOAL				
Dispõe sobre a admissão de pessoal extranumerário e dá outras providências.....	5 175	—	7- 1-43	8- 1-43
Dispõe sobre pagamento do diferença de vencimento a ocupantes de cargos da carreira de Oficial Administrativo do Quadro Suplementar do Ministério da Guerra.....	5 183	—	11- 1-43	13- 1-43
Dispõe sobre a administração e instalação do Hospital dos Servidores do Estado.....	5 211	—	20- 1-43	22- 1-43
Altera a redação do art. 1.º e da alínea b, inciso 1.º do art. 2.º do Decreto n.º 6 222, de 4 de setembro de 1940.....	—	11 494	5- 2-43	8- 2-43
Concede aos servidores da União o benefício da assistência judiciária, nos casos que especifica.....	5 335	—	22- 3-43	24- 3-43
Dispõe sobre pagamento de aposentadoria de funcionários públicos contribuintes de caixas de aposentadoria e pensões, aposentados no interesse do serviço público.....	5 365	—	31- 3-43	2- 4-43
Altera a redação dos arts. 21 e 22 do Decreto-lei n.º 5 175, de 7 de janeiro de 1943.....	5 688	—	22- 7-43	24- 7-43
Regula a situação do servidor do Estado desaparecido em naufrágio, acidente, ou em qualquer ato de guerra ou de agressão à soberania nacional.....	5 782	—	30- 8-43	1- 9-43
Dispõe sobre a realização de exames de sanidade e capacidade física e dá outras providências.....	5 848	—	23- 9-43	1-10-43
Altera o Regimento-padrão das Comissões de Eficiência.....	—	13 564	1-10-43	4-10-43
Permite que funcionário público, designado membro e assistente das comissões de reorganização dos Institutos de Aposentadoria e Pensões dos Comerciários e da Estiva, possa perceber a gratificação respectiva, e dá outras providências.....	5 890	—	19-10-43	21-10-43
Dispõe sobre o pagamento dos proventos de aposentadoria de funcionários contribuintes de caixas de aposentadoria e pensões, aposentados de acordo com o art. 197, alínea b, do Decreto-lei n.º 1 713, de 28-10-39.....	5 932	—	26-10-43	28-10-43
Consagra ao servidor público o dia 28 de outubro.....	5 936	—	28-10-43	28-10-43
Estabelece critério para desempate de antiguidade e merecimento, para efeito de promoção.....	5 938	—	28-10-43	30-10-43
Concede aumento geral de remuneração, vencimento e salário e institue o regime de salário-família.....	5 976	—	10-11-43	13-11-43
Torna sem efeito o Decreto-lei n.º 3 503, de 14 de agosto de 1941..	6 010	—	19-11-43	22-11-43
Aprova o Regimento do Serviço de Biometria Médica do Instituto Nacional de Estudos Pedagógicos (M. E. S.).....	—	14 254	10-12-43	13-12-43
PLANO ESPECIAL DE OBRAS PÚBLICAS E APARELHAMENTO DA DEFESA NACIONAL				
Orça a receita e fixa a despesa para execução no exercício de 1943 do "Plano Especial de Obras Públicas e Aparelhamento da Defesa Nacional".....	5 294	—	2- 3-43	4- 3-43
Prorroga o prazo para a apresentação de relatórios relativos à execução do "Plano Especial de Obras Públicas e Aparelhamento da Defesa Nacional" no exercício de 1942.....	5 584	—	17- 6-43	19- 6-43

A S S U N T O	DECRETO-LEI	DECRETO	DATA	PUBLICAÇÃO
Prorroga o prazo a que se refere o art. 2.º do Decreto-lei n.º 5 584, de 17 de junho de 1943.....	5 933	—	27-10-43	29-10-43
Prorroga o prazo a que se refere o Decreto-lei n.º 5 933, de 27 de outubro de 1943.....	6 054	—	30-11-43	2-12-43
PLANO DE OBRAS E EQUIPAMENTOS				
Instituto o "Plano de Obras e Equipamentos" e dá outras providências.....	6 144	—	29-12-43	31-12-43
Orça a receita e fixa a despesa do "Plano de Obras e Equipamentos" para o exercício de 1944.....	6 145	—	29-12-44	31-12-43
PROTEÇÃO À FAMÍLIA				
Modifica o art. 17 da lei sobre a organização e proteção da família	5 187	—	13- 1-43	14- 1-43
Modifica o art. 16 da lei sobre a organização e proteção da família.	5 213	—	21- 1-43	25- 1-43
Regulamenta o art. 29 do Decreto-lei n.º 3 200, de 19 de abril de 1941.....	—	12 299	22- 4-43	27- 4-43
Dispõe sobre a concessão de abono familiar aos empregados de entidades autárquicas.....	5 691	—	22- 7-43	24- 7-43
RELATÓRIOS — APRESENTAÇÃO DE				
Altera a alínea c do art. 1.º do Decreto n.º 5 808, de 13 de junho de 1940.....	—	13 610	21-10-43	23-10-43
SALÁRIO FAMÍLIA				
Concede aumento geral de remuneração, vencimento e salário e institue o regime de salário-família.....	5 976	—	10-11-43	13-11-43
Dispõe sobre a concessão do salário-família, instituído pelo Decreto-lei n.º 5 976, de 10 de novembro de 1943, e dá outras providências.....	6 022	—	23-11-43	25-11-43
SERVIÇO DE NAVEGAÇÃO DA AMAZÔNIA E ADMINISTRAÇÃO DO PÔRTO DO PARÁ				
Extingue o Conselho de Administração do Serviço de Navegação da Amazônia e Administração do Pôrto do Pará e dá outras providências.....	5 224	—	25- 1-43	27- 1-43
SERVIÇO DE NAVEGAÇÃO DA BACIA DO PRATA				
Institue com personalidade própria, de natureza autárquica, o Serviço de Navegação da Bacia do Prata, e dá outras providências.....	5 252	—	16- 2-43	18- 2-43
Incorpora ao patrimônio nacional todo o acervo (material flutuante e propriedades imóveis) das empresas Companhia Viação São Paulo-Mato Grosso e Empresa Transparaná Limitada e dá outras providências. (Esses bens serão incorporados ao Serviço de Navegação da Bacia do Prata).....	6 118	—	16-12-43	18-12-43
SISTEMA LEGAL DE UNIDADES DE MEDIR				
Prorroga a data fixada para a execução dos arts. 3.º e 86 do Regulamento expedido pelo Decreto n.º 4 257, de 16 de junho de 1939.....	5 193	—	14- 1-43	16- 1-43
SUBVENÇÕES				
Concede subvenções a instituições assistenciais e culturais, para o exercício de 1943, na importância total de C.\$ 22.000.000,00	—	12 503	1- 6-43	12- 6-43

ASSUNTO	DECRETO-LEI	DECRETO	DATA	PUBLICAÇÃO
TAXAS				
Regula a arrecadação da Taxa Adicional de 10% sobre as tarifas de transporte das Estradas de Ferro da União e o serviço de juros e amortização das obrigações ferroviárias.....	5 228	—	5- 2-43	8- 2-43
Manda escriturar as taxas telegráficas que menciona no Fundo Nacional de Ensino Primário.....	5 284	—	26- 2-43	1- 3-43
Inclue na divisão II, alínea 1, do art. 545, da Tarifa em vigor, os livros para leitura, de pequeno formato, com capa revestida de papel celofane.....	5 329	—	18- 3-43	20- 3-43
Altera, enquanto durar o estado de beligerância, a cobrança da taxa de armazenagem interna, nos portos do país.....	5 369	—	1- 4-43	3- 4-43
Cria uma taxa especial para os requerimentos de retificação de nacionalidade em carteiras de identidade para estrangeiros..	5 448	—	30- 4-44	4- 5-43
Isenta de direitos de importação para consumo e demais taxas aduaneiras, pelo prazo de dois (2) anos, o gado boliviano importado para o abastecimento da Região Amazônica.....	5 694	—	22- 7-43	24- 7-43
Dispensa as administrações de entidades autárquicas, instituídas pela União, do recolhimento de que trata o art. 2.º do Decreto-lei n.º 5 228, de 5 de fevereiro de 1943, e dá outras providências.....	5 750	—	16- 8-43	18- 8-43
Dispõe sobre a cobrança de "taxa sobre kw" criada pelo Decreto-lei n.º 2 281, de 5 de junho de 1940, e sobre a fixação dos valores das cotas respectivas no exercício de 1944.....	6 121	—	17-12-44	20-12-43
TERRITÓRIOS FEDERAIS				
Dispõe sobre a administração do Território de Fernando de Noronha e dá outras providências.....	5 718	—	3- 8-43	5- 8-43
Cria os Territórios Federais do Amapá, do Rio Branco, do Guaporé, de Ponta Porã e do Iguassú.....	5 812	—	13- 9-43	15- 9-43
Dispõe sobre a administração dos Territórios Federais do Amapá, do Rio Branco, do Guaporé, de Ponta Porã e do Iguassú.....	5 839	—	21- 9-43	29- 9-43
Modifica o art. 16 do Decreto-lei n.º 5 839, de 21-9-43, que dispõe sobre a administração dos Territórios Federais do Amapá, Rio Branco, Guaporé, Ponta Porã e Iguassú.....	5 950	—	29-10-43	1-11-43
TRIBUNAL DE CONTAS				
Dispõe sobre a distribuição e aplicação de dotação orçamentária destinada a despesas de representação, excursões, hospedagens e homenagens.....	5 424	—	26- 4-43	28- 4-43
Dispõe sobre Registo de Despesas e dá outras providências.....	5 437	—	30- 4-43	4- 5-43
Modifica o Decreto-lei n.º 5 424, de 26 de abril de 1943.....	5 966	—	3-11-43	5-11-44

ATOS QUE INTERESSAM À CONTABILIDADE PÚBLICA E À ECONOMIA DO PAÍS

Circulares do Ministro da Fazenda

A S S U N T O	CIRCULAR	DATA	PUBLICAÇÃO
ALGODÃO EM PLUMA			
Interpreta disposições do Decreto-lei n.º 5 582, de 17 de julho de 1943, que instituiu a "Cota Especial" sobre o algodão.....	23	1- 7-43	3- 7-43
CAMBIAIS			
Declara aos Srs. chefes das repartições subordinadas ao Ministério e da Fiscalização Bancária do Banco do Brasil ser permitida a emissão de uma única cambial para operação, sem prejuízo do pagamento do selo correspondente ao valor dos respectivos contratos.....	5	27- 2-43	10- 3-43
CONSIGNAÇÕES			
Declara aos Srs. chefes das repartições subordinadas ao Ministério, para seu conhecimento e devidos fins, que o desconto de 3% da contribuição de guerra, não é computável na margem de consignação fixada para a soma dos descontos autorizados pelo Decreto-lei n.º 312, de 1938.....	1	16- 1-43	18- 1-43
DESPACHOS DE IMPORTAÇÃO			
Recomenda aos Srs. inspetores das Alfândegas e administradores das Mesas de Rendas Alfandegadas providenciem afim de que fiquem consignados, obrigatoriamente, nos despachos de importação de mercadorias de origem argentina, os valores reais das parcelas "Fob" e "Frete e Seguro", na conformidade do que estabelece o art. IV do Convênio firmado em 9 de abril de 1941 entre o Brasil e a Argentina, tornando-se obrigatória a exibição da fatura comercial legalizada por ocasião da entrada do despacho no manifesto para conferência dos valores declarados, a qual deverá ser imediatamente restituída.....	27	12- 8-43	16- 8-43
DIREITOS ADUANEIROS			
Declara aos Srs. chefes das repartições subordinadas ao Ministério, para seu conhecimento e devidos fins, que, na conformidade do laudo proferido pelo Instituto Nacional de Tecnologia, em 1.º de outubro de 1943, as máquinas denominadas "Paragon S. D. Printer", destinadas a obtenção de copias heliográficas, devem ser incluídas no art. 1 831 da Tarifa, como máquinas operatrizes não classificadas, para pagamento de direitos em função do respectivo peso.....	35	30-12-43	4- 1-44
FAVORES ADUANEIROS			
Declara aos Srs. inspetores das Alfândegas e administradores das Agências Fiscais, para seu conhecimento e efeitos devidos, que os favores aduaneiros dispensados aos produtos argentinos descritos no Tratado de Comércio e Navegação, a que se refere o Decreto n.º 8 370, de 11 de dezembro de 1941, compreendem somente os direitos de importação para consumo, excluídos o imposto adicional de 10% e demais taxas que serão cobradas sobre os artigos em que incidirem. Recomenda, outrossim, se proceda a revisão dos despachos ultimados sem o pagamento do dito adicional e taxas, para a respectiva cobrança, independente de penalidades.....	10	29- 3-43	31- 3-43
Declara aos Srs. inspetores das Alfândegas e administradores das Mesas de Rendas Alfandegadas, para seu conhecimento e devidos fins, que os produtos originários da República do Haiti gozam das vantagens da tarifa mínima, em garantia de igual tratamento dispensado naquele país aos produtos brasileiros.....	25	30- 7-43	4- 8-43
Declara aos Srs. diretores do Tesouro Nacional, e chefes de repartições subordinadas ao Ministério, para seu conhecimento e devidos fins, haver sido permitida a instalação, no Brasil, da Companhia Comercial dos Estados Unidos da América e, bem assim, que a mesma gozará de todos os privilégios e imunidades auferidos pela Comissão de Compras daquele país e outras agências dessa Comissão, de que trata a circular n.º 12, de 9 de abril último, desta Secretaria de Estado	28	31- 8-43	6- 9-43
IMPÓSTO DE CONSUMO			
Declara aos Srs. chefes das repartições subordinadas ao Ministério, para seu conhecimento e devidos fins, que o imposto de consumo previsto no § 8.º do art. 4.º do regulamento baixado com o Decreto-lei n.º 739, de 24 de setembro de 1938, além de recair nos produtos nominalmente citados no mesmo dispositivo, incide em todos os produtos farmacêuticos que estiverem enquadrados na discriminação feita em cada uma das classes em que o mesmo se subdivide dependam			

ASSUNTO	CIRCULAR	DATA	PUBLICAÇÃO
<p>êles, ou não, de licença especial da Saúde pública para serem postos à venda, ficando os respectivos fabricantes obrigados a todas as formalidades e exigências do referido regulamento. A êsse impôsto e a essas exigências fiscais sômente escapam os medicamentos aviados em farmácias mediante receitas médicas, gozando de isenção do impôsto os medicamentos destinados, exclusivamente, a uso veterinário (circular n.º 15, de 15 de abril de 1942), e os produtos officinaes quando destinados ao aviamento de receitas em farmácia (artigo 7.º, n.º 12, do citado Decreto-lei n.º 739) excetuados os mencionados na nota 6a, do aludido § 8.º do art. 4º, aos quais é assegurada à redução de taxas ali previstas.....</p>	30	11- 9-43	16- 9-43
IMPÔSTO DO SÊLO			
<p>Declara aos Srs. chefes das repartições subordinadas ao Ministério, para seu conhecimento e devidos fins, que ficam isentos do impôsto de sêlo as remessas ou recebimentos de fundos entre a Legação da Tchecoslováquia e o Ministério das Relações Exteriores daquele país em Londres.....</p>	17	24- 5-43	27- 5-43
<p>Declara aos Srs. chefes das repartições subordinadas, para seu conhecimento e devidos fins, que, de acôrdo com o resolvido no processo n.º 52 281-43, e devido sôbre o maior saldo devedor, em cada semestre de 1942, o sêlo previsto na tabela, art. 1.º nota 1a., dos Decretos-leis nos. 4 274 e 4 655 de 17 de abril e 3 de setembro do mesmo ano. Determina, em consequência, feita com urgência a revisão do impôsto relativo aos referidos semestres, sejam os contribuintes intimados ao pagamento do impôsto simples correspondentes à diferença porventura exigível, dentro do prazo de 15 dias, sob pena de procedimento fiscal....</p>	20	8- 6-43	10- 6-43
ISENÇÕES			
<p>Declara aos Srs. chefes das repartições subordinadas ao Ministério, para seu conhecimento e devidos fins, que é aplicável à Polônia a isenção contida no art. n.º 52, n. 10, do Decreto-lei n.º 4 655, de 3 de setembro de 1942.....</p>	3	30- 1-43	4- 2-43
<p>Declara aos Srs. chefes das repartições subordinadas ao Ministério, para seu conhecimento e devidos fins, que a Comissão de Compras do Governo norte americano e as respectivas entidades oficiais — Rubber Reserve Company, atual Rubber Development Corporation, Metals Reserve Company, Defense Supplies Corporation e Commodity Credit Corporation — estão isentas do pagamento do impôsto do sêlo, ressalvado o disposto no art. 2.º § 3.º do Decreto-lei n.º 4 655, de 3 de setembro de 1942, e, bem assim, os impostos de exportação e de industria e profissões, cobrados na forma do art. 23, I letras e) e f) da Constituição Federal.....</p>	12	9- 4-43	12- 4-43
OBRIGAÇÕES DE GUERRA			
<p>Ver "Consignações".....</p>	1	16- 1-43	18- 1-43
<p>Recomenda às repartições subordinadas ao Ministério que registem o movimento de entradas e saídas das "Obrigações de Guerra", usando, para isso, o modelo do "Caixa de Títulos a Emitir", aprovado pelo Decreto n.º 11 846, de 6 de março último.....</p>	24	28- 7-43	2- 8-43
<p>Recomenda às repartições subordinadas ao Ministério que registem o movimento de entradas e saídas dos selos a que se referem os Decretos-leis nos. 5 291 e 5 505, de 1.º de março e 20 de maio últimos, respectivamente, no "Caixa de Selos de Obrigações de Guerra" usando, para isso, o modelo do "Caixa Geral", aprovado pelo Decreto n.º 11 846, de 6 de março próximo passado....</p>	26	9- 8-43	13- 8-43
<p>Declara aos Srs. chefes das repartições subordinadas ao Ministério, para seu conhecimento e devidos fins, que os créditos às contas provisórias a que são levados os produtos das vendas dos títulos de "Obrigações de Guerra", até a liquidação com a Caixa de Amortização, estão isentos do impôsto do sêlo, <i>ex-vi</i> do disposto no art. 99, nota 5a. letra c, e no art. 100, nota 8a. letra b, da Tabela anexa ao Decreto-lei n.º 4 655, de 3 de setembro de 1942.....</p>	33	11-11-43	13-11-43
PERCENTAGENS			
<p>Recomenda às Caixas Econômicas Federais, autônomas ou anexas às Delegacias Fiscais, às Caixas Econômicas Estaduais e aos estabelecimentos bancários com capital mínimo de cinco milhões de cruzeiros (Cr\$ 5.000.000,00), autorizados pela circular n. 25, de 27 de maio de 1942, dêste Ministério, conservarem em depósito os valores correspondentes às percentagens de que trata o Decreto-lei n.º 4 166, de 11 de março do mesmo ano e remeterem àquela Comissão, dentro do prazo de trinta (30) dias, uma relação das percentagens retidas em nome de pessoas físicas ou jurídicas compreendidas no referido decreto-lei, organizada pela forma estabelecida no art. 6º da portaria n. 87, de 30 de junho de 1942, dos Ministérios da Fazenda e da Justiça e Negócios Interiores. Recomenda, outrossim, a remessa à Contadoria Geral da República e à Fiscalização Bancária do Banco do Brasil de cópias da aludida relação.....</p>	8	20- 3-43	22- 3-43

A S S U N T O	CIRCULAR	DATA	PUBLICAÇÃO
PETRÓLEO NACIONAL			
Declara aos Srs. chefes das repartições subordinadas ao Ministério, para seu conhecimento e devidos fins, que as importâncias provenientes da venda de produtos obtidos com a destilação do petróleo extraído das jazidas no Estado da Bahia devem ser recebidas diretamente dos consumidores, mediante guia do Conselho Nacional do Petróleo, sendo a classificação da receita escriturada em "Renda Ordinária III — Rendas Industriais — Conselho Nacional do Petróleo — S/N — Produto da venda do petróleo e seus derivados".....	19	5- 6-43	10- 6-43
PRODUTOS FARMACÊUTICOS			
Ver "Imposto de consumo".....	30	11- 9-43	16- 9-43
SÊLO DE FRETE			
Determina instruções para a cobrança do selo de frete por via aérea e marítima estabelecida pelo Decreto-lei n.º 4 655, de 3 de setembro de 1942.....	31	13-10-43	16-10-43
SIMILARES			
Declara aos Srs. inspetores das Alfândegas e administradores das Agências Fiscais, para seu conhecimento e devidos fins, que os produtos registrados na relação de similares pela firma Filizola & Cia., constantes da circular n.º 63, de 26 de novembro de 1935, passam a ser fabricados por Indústrias Filizola Sociedade Anônima, com sede na avenida Vautier, 307, na Capital do Estado de São Paulo	6	5- 3-43	10- 3-43
Declara aos Srs. inspetores das Alfândegas e administradores das Agências Fiscais que resolveu aprovar, para os fins dos arts. 6º e 96, do Decreto-lei n.º 300, de 24 de fevereiro de 1938, o registo, feito pela Comissão de Similares, dos produtos discriminados, na relação anexa e considerados similares aos estrangeiros.	7	5- 3-43	10- 3-43
Declara aos Srs. inspetores das Alfândegas e administradores das Agências Fiscais, que resolveu aprovar, para os fins dos arts. 6º e 96, do Decreto-lei n.º 300, de 24 de fevereiro de 1938, o registo, feito pela Comissão de Similares, dos produtos discriminados em relação anexa e considerados similares aos estrangeiros....	21	17- 6-43	21- 6-43
TAXA DE EDUCAÇÃO E SAÚDE			
Declara aos Srs. chefes das repartições subordinadas ao Ministério, para seu conhecimento e devidos fins, que a taxa de Educação e Saúde, instituída pelo Decreto n.º 21 335, de 29 de abril de 1932, não incide nos papéis sujeitos unicamente ao imposto do selo estadual.....	32	30-10-43	3-11-43

ATOS QUE INTERESSAM À CONTABILIDADE PÚBLICA E À ECONOMIA DO PAÍS

Circulares do Diretor Geral da Fazenda Nacional

A S S U N T O	CIRCULAR	DATA	PUBLICAÇÃO
<p>ESTADO DE GUERRA</p> <p>Declara aos Srs. chefes das repartições subordinadas ao Ministério, para seu conhecimento e devidos efeitos, em aditamento à circular n.º 26, de 29 de dezembro último, que as declarações de bens apresentadas em cumprimento do disposto no art. 42, do Decreto-lei n.º 4 166, de 11 de março de 1942, devem ser encaminhadas ao presidente da Comissão de Defesa Econômica, acompanhadas de uma relação em ordem numérica, com a indicação dos nomes dos declarantes, impreterivelmente, até o dia 31 do corrente mês.....</p>	2	19- 1-43	20- 1-43
<p>IMPOSTOS</p> <p>Manda cessar os descontos, em folha de pagamento, do imposto a que se refere o art. 275, do E. F., que não era mais devido a partir de 1 de novembro de 1939, esclarecendo que não devem ser restituídas as quantias já descontadas, à conta do mesmo imposto.....</p>	7	10- 5-43	12- 5-43
<p>OBRIGAÇÕES DE GUERRA</p> <p>Declara aos Srs. diretores do Tesouro Nacional e demais chefes das repartições subordinadas ao Ministério que, de acordo com o resolvido pelo Sr. Ministro no processo n. 26 808, de 1943, o pagamento de pensões de montepio, militar e civil, não está sujeito à cota de 3% em Obrigações de Guerra estabelecida pelo art. 7.º do Decreto-lei n.º 4 789, de 5 de outubro de 1942, ficando entendido que a isenção daquela cota não exclue o recolhimento de que cogita o art. 5º do mesmo decreto-lei, quando tais pensionistas forem contribuintes do imposto de renda.</p> <p>Recomenda aos chefes das repartições arrecadadoras subordinadas, a fiel observância dos itens I e II, da portaria n.º 66, de 29-6-43, dêste e do Ministério do Trabalho, Indústria e Comércio, publicada no <i>Diário Oficial</i> de 1-7-43, esclarecendo que os selos a que os mesmos itens se referem, destinados aos suprimentos dos empregadores, só poderão ser adquiridos pelas instituições de previdência social a que forem filiados.....</p>	28	1-10-43	3-11-43
<p>RESPONSABILIDADES</p> <p>Recomenda aos Srs. diretores do Tesouro e demais chefes de repartições subordinadas ao Ministério a fiel observância da Circular n.º 9-43, de 14 de julho último, da Secretaria da Presidência da República, que determina instruções sobre os processos relativos à apuração das responsabilidades previstas nos arts. 227 a 230 do Estatuto dos Funcionários.....</p>	31	30-12-43	31-12-43
	23	8- 9-43	10- 9-43

**ÍNDICE ALFABÉTICO E REMISSIVO DAS CIRCULARES E TELEGRAMAS
CIRCULARES EXPEDIDOS PELA CONTADORIA GERAL DA REPÚBLICA
EM 1943**

A S S U N T O	CIRCULARES	TELEGRAMAS CIRCULARES	DATA
ABONO			
Comunica iniciativa do Contador sôbre concessão de.....	—	1 495	24- 7-1943
AGENTES PAGADORES			
Funcionamento desta conta nas Estradas de Ferro da União.....	349	—	9- 6-1943
Ver “Despesa” — Escrituração do aumento dos vencimentos — Decreto-lei número 5 976/43			
ALGODÃO EM PLUMA			
Normas para escrituração da cota especial de Cr\$ 0,30.....	353	—	6-10-1943
ATESTADO DE EXERCÍCIO			
Suspende remessa.....	—	604/5	19- 2-1943
Reitera ordens anteriores.....	—	1 331/32	18- 5-1943
ATIVO E PASSIVO — Balanço de			
Ver “Balanços”			
AUMENTO			
Ver “Despesa”			
AUXÍLIOS			
Ver “Serviços e Encargos”			
AVISO DE TRANSFERÊNCIA			
Ver “Consignações”			
BALANÇOS			
Remessa de modelos de Balanço de Ativo e Passivo.....	—	171/72	15- 1-1943
Recomenda urgência na remessa dos balanços de dezembro de 1942.....	—	722/3	27- 2-1943
Encarece remessa do balanço de janeiro adicional.....	—	262	25- 1-1943
		569/72	15- 2-1943
BALANÇOS			
Encarece informação sôbre balanços atrasados.....	—	1 233	29- 4-1943
Manda substituir números das rubricas orçamentárias.....	—	1 770/71	13- 7-1943
BALANÇOS DAS TESOOURARIAS			
Estabelece fórmulas para comunicação de balanços procedidos.....	360	—	16-11-1943
BALANÇOS DE SERVIÇOS OFICIAIS			
Ver “Serviços Oficiais”			
BALANCETES — Incorporação de			
Informação sôbre os que deixaram de ser incorporados.....	—	828/29	8- 3-1943
BALANCETES DAS EXATORIAS			
Ver “Exatorias” — Balancetes das			
BANCO DO BRASIL			
Manda recolher ao Banco, à disposição da Legião Brasileira de Assistência, a arrecadação proveniente da percentagem de 0,5 %.....	343	—	27- 2-1943

A S S U N T O	CIRCULARES	TELEGRAMAS CIRCULARES	DATA
BENS DA UNIÃO			
Determina remeter à Diretoria do Domínio da União uma cópia a carbono das variações registradas no patrimônio.....	344	—	5- 3-1943
Recomenda remessa de demonstrações discriminativas.....	—	597/98	12- 2-1943
Esclarece como deve ser organizada a demonstração discriminativa.....	—	1 034/35	2- 4-1943
Reitera ordens anteriores.....	—	1 315/16	12- 5-1943
BOLETIM DE FREQUÊNCIA			
Determina remessa dentro do prazo regulamentar.....	—	604/5	19- 2-1943
Reitera ordens anteriores.....	—	944/45	23- 3-1943
Determina remessa quadrimestral.....	—	1 285/86	10- 5-1943
Reitera ordens anteriores.....	—	1 331/32	18- 5-1943
BOLETIM DE MERECEMENTO			
Instruções sobre remessa.....	—	1 253/59	4- 5-1943
CAIXA			
Recomendações sobre designação de extranumerários e interinos.....	—	27 76/77	19-11-1943
CAIXA — Saldo de			
Ver “Notas Dilaceradas”			
CAIXA ESPECIAL			
Institue o Caixa de Valores Pertencentes a Terceiros.....	550	—	3- 7-1943
CHEFIAS — Transmissão de			
Questionários a preencher.....	366	—	15-12-1943
CONSIGNAÇÕES			
Normas para transferências de.....	363	—	29-11-1943
CONSULTA			
Recomenda evitar consulta de ordem administrativa.....	—	2 778/79	19-11-1943
CONTADOR			
Comunica substituição.....	—	2 093/94	12- 8-1943
Comunica exercício.....	—	2 428/29	17- 9-1943
Comunica substituição.....	—	2 870/71	2-12-1943
CONTRIBUIÇÕES E SUBVENÇÕES			
Ver “Serviços e Encargos”			
CORRENTISTAS			
Pede indicação de candidatos à função de.....	—	332/ 392/96	{ 30- 1-1943 4- 2-1943
DATA DE NASCIMENTO			
Ver “Funcionários”			
DESPESA			
Manda remeter ao Ministério da Justiça e Negócios Interiores cópia da discriminação que acompanha o balanço de Receita e Despesa.....	—	2 171/72	19- 8-1943
Torna sem efeito instruções sobre classificação de.....	—	3 043/48	16-12-1943
Dá instruções para escriturar despesas, decorrentes da execução do decreto-lei n. 5 976, de 10-11-1943.....	—	3 049/50	17-12-1943
DEPÓSITO ESPECIFICADO			
Institue a conta “Provisão para Financiamento do Algodão”.....	353	—	6-10-1943
Idem, idem “Fundo Nacional de Ensino Primário”.....	—	1 118/19	9- 4-1943

ASSUNTO	CIRCULARES	TELEGRAMAS CIRCULARES	DATA
DEPÓSITOS DE ESTRANGEIROS			
Institue esta conta no sistema de compensação.....	350	—	3- 7-1943
DEPÓSITOS DE DIVERSAS ORIGENS			
Manda escriturar nesta conta a percentagem de 0,5% para a Legião Brasileira de Assistência.....	343	—	27- 2-1943
Manda converter em renda eventual os "Depósitos Prescritos".....	345	—	11- 3-1943
Institue a subconta 56-Caixa de Valores Pertencentes a Terceiros.....	350	—	3- 7-1943
DIRETORIA DO DOMÍNIO DA UNIÃO			
Ver "Bens da União"			
DIVERSOS RESPONSÁVEIS			
Funcionamento desta conta nas Estradas de Ferro da União.....	349	—	9- 6-1943
Remessa aérea de demonstração.....	—	1 193/94	19- 4-1943
Ver "Estradas de Ferro" — Escrituração de Fretes a Pagar.			
DÍVIDA FLUTUANTE			
Transferência de despesas escrituradas no decreto-lei n. 4 517, de 24-7-1942.....	—	168	15- 1-1943
DOCUMENTOS DE ESCRITURAÇÃO — Remessa de			
Recomenda remessa do modelo C-109.....	339	—	19- 1-1943
Suspende remessa do modelo C-109.....	355	—	29-10-1943
EMENTA			
Recomenda indicação de ementas de decretos-leis em balanços.....	—	391	4- 2-1943
ESPECIMENS E MODELOS DIVERSOS			
Recomenda remessa de demonstração analítica.....	348	—	13- 5-1943
ESTADOS DOS SERVIÇOS			
Revoga o ofício-circular n. 2 569, de 4-6-41.....	357	—	29-10-1943
Determina remessa do modelo C-100-A nos meses de maio e outubro.....	358	—	3-11-1943
Ver "Chefias"			
ESTRADAS DE FERRO DA UNIÃO			
Estabelece normas para o funcionamento da conta "Agentes Pagadores" nas....	349	—	9- 6-1943
Idem, idem, para escrituração de "Fretes a Pagar".....	365	—	15-12-1943
EXATORIAS — Balancetes das			
Incorporação dos em atrazo.....	—	160/61	18- 1-1943
Solicita remessa dentro do prazo regulamentar.....	—	3 116 e 20	29-12-1943
EXERCÍCIO — Encerramento do			
Instruções para organização do modelo C-73 no encerramento do.....	—	169/70	15- 1-1943
Concita os Contadores Secionais e auxiliares a empregarem o máximo de esforço no encerramento do.....	—	3 119/21	29-12-1943
EXPEDIENTE — Cópia de			
Determina providências sôbre remessa de.....	356	—	29-10-1943
EXTRANUMERÁRIO			
Solicita informação sôbre data de nascimento.....	—	104/5	8- 1-1943
FRETES A PAGAR			
Ver "Estradas de Ferro da União"			

A S S U N T O	CIRCULARES	TELEGRAMAS CIRCULARES	DATA
FINANCIAMENTO DO ALGODÃO — Provisão para Ver “Depósito Especificado”			
FUNCIONÁRIOS			
Solicita informação sobre data de nascimento.....	—	104/5	8- 1-1943
FUNCIONÁRIOS SEGURADOS			
Ver “Seguro Fidelidade”			
FUNDO NACIONAL DE ENSINO PRIMÁRIO			
Ver “Depósito Especificado”			
IMPrensa NACIONAL — Renda de			
Manda escriturar em “Movimento de Fundos”.....	347	—	8- 4-1943
Recomenda observância da Circular n. 347/43.....	—	1 772/73	13- 7-1943
IMPrensa NACIONAL — Serviços prestados			
Ver “Serviços Industriais”			
LEGIÃO BRASILEIRA DE ASSISTÊNCIA			
Dá instruções sobre escrituração da percentagem de 0,5%.....	343	—	27- 2-1943
Revoga a Circular n. 343/43.....	364	—	13-12-1943
MODELO c-73			
Recomenda cumprimento do ofício-circular n. 371, de 3-2-1942.....	—	159	13- 1-1943
Manda observar discriminação orçamentária.....	—	169/70	15- 1-1943
MODELO c-100-A			
Ver “Estado dos Serviços”			
MODELO c-109			
Ver “Resumo do Ponto”			
MOEDAS			
Ver “Movimento de Fundos” “Notas Dilaceradas”			
MOVIMENTO DE FUNDOS			
Manda escriturar nesta conta as remessas de moedas divisionárias e subsidiárias..	341	—	13- 2-1943
Idem, idem, a renda orçamentária da Imprensa Nacional.....	347	—	8- 4-1943
NASCIMENTO — Data de			
Ver “Funcionário” “Extranumerário”			
NOTAS DILACERADAS			
Normas para transferência dos saldos em expécie.....	361	—	17-11-1943
OBRIGAÇÕES DE GUERRA			
Dá instruções sobre escrituração das subscrições compulsórias.....	340	—	11- 2-1943
Idem, dos descontos dos segurados dos Institutos e Caixas de Aposentadorias e Pensões.....	352	—	30- 7-1943

A S S U N T O	CIRCULARES	TELEGRAMAS CIRCULARES	DATA
OBRIGAÇÕES DE GUERRA — Títulos de			
Dá instruções sobre os lançamentos referentes à colocação de títulos de.....	351	—	15- 7-1943
Manda escriturar na conta “Repartições Subordinadas — C/Obrigações de Guerra”, os suprimentos de títulos às estações arrecadoras.....	362	—	27-11-1943
ORÇAMENTO			
Pede informação sobre recebimento de tabelas explicativas.....	—	695/36	24- 2-1943
PRESCRIÇÃO			
Manda converter em renda eventual os “Depósitos” incursos em prescrição....	345	—	11- 3-1943
PROVISÃO PARA FINANCIAMENTO DO ALGODÃO			
Ver “Depósito Especificado”			
QUESTIONÁRIOS			
Ver “Chefias” — Transmissão de			
REEMBOLSO POSTAL			
Dá instruções para a escrituração do serviço de.....	346	—	27- 3-1943
Altera as normas da Circular n. 346/43.....	354	2 544/45	12-10-1943
RENDA EVENTUAL			
Ver “Prescrição”			
RELATÓRIO			
Recomenda observância de prazo.....	—	30 36/37	15-12-1943
Pede informação sobre remessa de.....	—	11 77/78	16- 4-1943
RELOTAÇÃO			
Cogita da fixação de lotação mínima.....	—	1 810/11	15- 7-1943
REPARTIÇÕES SUBORDINADAS — C/Selos			
Institue esta conta.....	359	—	5-11-1943
REPARTIÇÕES SUBORDINADAS — C/Obrigações de Guerra			
Idem, idem.....	362	—	27-11-1943
RESUMO DO PONTO			
Suspende remessa.....	—	604/5	19- 2-1943
Reitera ordens anteriores.....	—	1 331/32	18- 5-1943
RUBRICAS ORÇAMENTÁRIAS			
Ver “Balancos”			
SALDOS DE CAIXA			
Ver “Notas Dilaceradas”			
SECRETÁRIO — Função de			
Comunica exercício.....	—	1 559/60	19- 6-1943

ASSUNTO	CIRCULARES	TELEGRAMAS CIRCULARES	DATA
SEGURO DE FIDELIDADE — Apólice de Determina a maneira de escrituração.....	342	—	20- 2-1943
SELOS DA UNIÃO Manda escriturar na conta “Repartições Subordinadas — C/Seles”, com desdobramento em conta corrente próprio.....	359	—	5-11-1943
SERVIÇOS — Estados dos Ver “Estados dos Serviços”			
SERVIÇOS E ENCARGOS Discriminação de pagamentos efetuados.....	368	—	28-12-1943
SERVIÇOS INDUSTRIAIS Normas de escrituração da despesa decorrente de Serviços prestados pela Imprensa Nacional.....	347	—	8- 4-1943
SERVIÇOS OFICIAIS Consolida instruções para organização de balanço..... Ver “Serviços Industriais”	367	—	15-12-1943
SUBSTITUIÇÃO Ver “Contador”			
SUBVENÇÕES Recomenda remessa de relação..... Ver “Serviços e Encargos”	—	724/25	27- 2-1943
SUPRIMENTO COM O CAIXA DE VALORES PERTENCENTES A TERCEIROS Institue esta conta.....	350	—	3- 7-1943
TABELAS EXPLICATIVAS DA DESPESA Ver “Orçamento”			
TEMPO DE SERVIÇO — Por Quadrimestre Ver “Boletim de Frequência”			
TESOURARIAS — Balanços das Ver “Balanço das Tesourarias			
TRANSFERÊNCIA DE CONSIGNAÇÃO Ver “Consignações”			
VALORES PERTENCENTES A TERCEIROS Ver “Caixa Especial”			

do p. 2

1944
IMPRESA NACIONAL
RIO DE JANEIRO - BRASIL

BIBLIOTECA DO MINISTÉRIO DA FAZENDA

6476-45	336.181 B823d
Brasil, Contadoria G. da República	
AUTOR	
Balanças Gerais da União-Rel. exer.	
TÍTULO	
	de 1943
Devolver em.	NOME DO LEITOR
6 7-1944	Walter de Souza
30 7-1944	A. Pereira Ramos
28 11-1944	

6476-45

336.181

B823d

Brasil, Contadoria Geral da República.

Balanços Gerais da União-Rel.
exercício de 1943.

BOLSO DE LIVROS - DMF. 1.369

