





MINISTÉRIO DA FAZENDA
CONTADORIA GERAL DA REPÚBLICA


ANÁLISE DA DESPESA

A QUE SE REFERE O ART. 114 DO REGULAMENTO GERAL
DE CONTABILIDADE PÚBLICA E QUE ACOMPANHOU OS
BALANÇOS GERAIS DA UNIÃO
RELATIVOS AO
EXERCÍCIO DE 1942

IMPRENSA NACIONAL
RIO DE JANEIRO — 1943

6779 18 12 91 -

ANEXOS



RESUMO POR UNIDADE ADMINISTRATIVA

SUB- CONSIGNA- ÇÃO	HISTÓRICO	CRÉDITO	DESPESA		SALDOS	
			EMPENHADA	PAGA	DE CRÉDITO	DE EMPENHO
		Cr\$	Cr\$	Cr\$	Cr\$	Cr\$
Presidência da República.....	1.978.600,00	1.940.400,00	1.940.400,00	38.200,00	—	
Depart. Adm. do Serviço Público.....	9.216.600,00	6.367.655,50	6.517.655,50	2.848.944,50	150.000,00	
Departamento de Imprensa e Propaganda.....	12.209.940,00	11.415.902,40	11.436.567,70	794.037,60	20.665,30	
Inst. Bras. Geog. e Estatística.....	20.198.600,00	—	20.198.600,00	20.198.600,00	20.198.600,00	
Comis. Def. Economia Nacional.....	610.500,00	328.479,30	328.479,30	282.020,70	—	
Comissão Especial.....	345.000,00	338.634,40	338.634,40	6.365,60	—	
Cons. Fed. de Comércio Exterior.....	1.317.500,00	1.056.816,60	1.056.816,60	260.683,40	—	
Cons. de Imigr. e Colonização.....	1.173.700,00	199.403,60	962.987,20	974.296,40	763.583,60	
Cons. Nac. Águas e E. Elétrica.....	851.280,00	745.351,70	745.351,70	105.928,30	—	
Cons. Nacional do Petróleo.....	25.300.000,00	300.000,00	25.224.430,80	25.000.000,00	24.924.430,80	
Cons. de Segurança Nacional.....	50.000,00	—	50.000,00	50.000,00	50.000,00	
Ministério da Aeronáutica.....	395.957.440,80	311.246.783,20	315.603.990,60	84.710.657,60	4.357.207,40	
Ministério da Agricultura.....	207.992.498,80	151.534.519,00	166.892.175,20	56.457.979,80	15.357.656,20	
Ministério da Educação e Saúde.....	456.853.379,00	356.839.127,30	338.039.190,20	100.019.251,70	18.799.937,10	
Ministério da Fazenda.....	2.172.438.920,90	782.692.056,80	1.536.013.665,30	1.389.746.864,10	753.321.608,50	
Ministério da Guerra.....	1.553.926.853,10	1.354.595.326,70	1.354.595.326,70	199.331.526,40	—	
Ministério da Justiça e Negócios Interiores.....	275.311.128,40	199.706.071,50	219.698.940,20	75.605.056,90	19.992.868,70	
Ministério da Marinha.....	462.120.371,50	456.842.643,00	430.962.821,80	5.277.728,50	25.879.821,20	
Ministério das Relações Exteriores.....	98.286.317,70	84.943.461,00	92.827.201,30	13.342.856,70	7.883.740,30	
Ministério do Trabalho, Indústria e Comércio...	225.281.149,80	48.523.303,00	181.766.853,50	176.757.846,80	133.242.950,50	
Ministério da Viação e Obras Públicas.....	1.381.926.123,00	864.125.112,10	1.042.813.769,60	517.801.010,90	178.688.657,50	
Total Geral.....	7.303.350.903,00	4.633.741.047,10	5.748.013.257,60	2.669.609.855,90	1.114.272.210,50	

RESUMO POR VERBA

SUP- CONSIGNA- ÇÃO	HISTÓRICO	CRÉDITO	DESPESA		SALDOS	
			EMPENHADA	PAGA	DE CRÉDITO	DE EMPENHO
		Cr\$	Cr\$	Cr\$	Cr\$	Cr\$
VERBA 1 — PESSOAL						
Presidência da República.....	1.103.600,00	1.065.400,00	1.065.400,00	38.200,00	—	—
Departamento Adm. do Serviço Público.....	5.417.800,00	3.435.242,10	3.435.242,10	1.982.557,90	—	—
Departamento de Imprensa e Propaganda.....	2.564.940,00	2.127.855,80	2.148.521,10	437.084,20	20.665,30	—
Comis. Def. Economia Nacional.....	420.600,00	249.123,40	249.123,40	171.476,60	—	—
Comissão Especial.....	168.000,00	161.634,40	161.634,40	6.365,60	—	—
Cons. Fed. de Comércio Exterior.....	1.043.200,00	841.783,60	841.783,60	201.416,40	—	—
Cons. de Imigr. e Colonização.....	254.400,00	156.508,70	156.508,70	97.891,30	—	—
Cons. Nac. Águas e E. Elétrica.....	588.000,00	519.406,20	519.406,20	68.593,80	—	—
Cons. Nacional do Petróleo.....	240.000,00	—	164.600,00	240.000,00	164.600,00	—
Ministério da Aeronáutica.....	108.245.646,00	87.483.095,60	89.840.835,20	20.760.550,40	2.355.739,60	—
Ministério da Agricultura.....	88.620.545,60	81.905.634,30	75.183.633,80	6.714.911,30	6.722.000,50	—
Ministério da Educação e Saúde.....	135.467.302,00	133.563.275,40	114.580.438,60	1.904.026,60	18.982.836,80	—
Ministério da Fazenda.....	380.217.516,00	342.239.323,10	368.827.653,00	37.978.192,90	26.588.329,90	—
Ministério da Guerra.....	596.014.951,50	596.014.951,50	596.014.951,50	—	—	—
Ministério da Justiça e Negócios Interiores.....	150.234.252,10	134.896.195,70	138.179.838,40	15.338.056,40	3.283.642,70	—
Ministério da Marinha.....	215.643.167,00	215.618.167,00	215.618.167,00	25.000,00	—	—
Ministério das Relações Exteriores.....	47.496.200,00	47.119.061,90	47.119.061,90	377.138,10	—	—
Ministério do Trabalho, Indústria e Comércio.....	32.970.000,00	31.727.083,70	27.553.439,80	1.242.911,30	4.173.648,90	—
Ministério da Viação e Obras Públicas.....	241.592.836,40	238.834.974,00	215.011.570,50	2.757.862,40	23.823.403,50	—
TOTAL DA VERBA 1.....	2.008.302.956,60	1.917.960.721,40	1.896.671.809,20	90.342.235,20	21.288.912,20	—
VERBA 2 — MATERIAL						
Presidência da República.....	875.000,00	875.000,00	875.000,00	—	—	—
Depart. Adm. do Serviço Público.....	966.400,00	860.496,90	860.496,90	105.903,10	—	—
Departamento de Imprensa e Propaganda.....	3.541.000,00	3.332.046,60	3.332.046,60	208.953,40	—	—
Comis. Def. Economia Nacional.....	149.900,00	79.355,90	79.355,90	70.544,10	—	—
Comissão Especial.....	27.000,00	27.000,00	27.000,00	—	—	—
Cons. Fed. de Comércio Exterior.....	254.300,00	215.033,00	215.033,00	39.267,00	—	—
Cons. de Imigr. e Colonização.....	79.300,00	41.144,90	41.144,90	38.155,10	—	—
Cons. Nac. Águas e E. Elétrica.....	248.800,00	225.945,50	225.945,50	22.854,50	—	—
Cons. de Segurança Nacional.....	50.000,00	—	50.000,00	50.000,00	50.000,00	—
Ministério da Aeronáutica.....	110.287.442,60	109.932.591,90	109.932.591,90	354.850,70	—	—
Ministério da Agricultura.....	42.284.368,90	36.090.478,30	35.068.817,70	6.193.890,60	1.021.660,60	—
Ministério da Educação e Saúde.....	60.018.289,10	52.705.714,80	51.896.898,80	7.312.574,30	808.816,00	—
Ministério da Fazenda.....	25.588.453,60	19.918.222,70	19.811.859,20	5.670.230,90	106.363,50	—
Ministério da Guerra.....	219.601.500,00	219.601.500,00	219.601.500,00	—	—	—
Ministério da Justiça e Negócios Interiores.....	49.779.680,00	43.246.976,00	43.117.888,80	6.532.704,00	4.870.912,80	—
Ministério da Marinha.....	109.263.400,00	109.263.400,00	109.263.400,00	—	—	—
Ministério das Relações Exteriores.....	12.350.000,00	11.899.116,50	11.899.116,50	450.883,50	—	—
Ministério do Trabalho, Indústria e Comércio.....	9.622.000,00	8.039.110,70	7.860.601,60	1.582.889,30	178.509,10	—
Ministério da Viação e Obras Públicas.....	102.473.530,00	99.355.252,80	98.693.429,00	3.118.277,20	661.823,80	—
TOTAL DA VERBA 2.....	747.460.364,20	715.708.386,50	717.852.126,30	31.751.977,70	2.143.739,80	—
VERBA 3 — SERVIÇOS E ENCARGOS						
Depart. Adm. do Serviço Público.....	1.835.000,00	1.816.500,00	1.816.500,00	18.500,00	—	—
Depart. de Imprensa e Propaganda.....	5.800.000,00	5.800.000,00	5.800.000,00	—	—	—
Instituto Bras. Geog. e Estatística.....	20.198.600,00	—	20.198.600,00	20.198.600,00	20.198.600,00	—
Comis. Def. Economia Nacional.....	20.000,00	—	—	20.000,00	—	—
Comissão Especial.....	150.000,00	150.000,00	150.000,00	—	—	—
Cons. de Imigr. e Colonização.....	25.000,00	—	25.000,00	25.000,00	25.000,00	—
Conselho Nacional do Petróleo.....	24.760.000,00	—	24.759.830,80	24.760.000,00	24.759.830,80	—
Ministério da Aeronáutica.....	26.098.636,00	18.383.294,90	18.383.294,90	7.715.341,10	—	—
Ministério da Agricultura.....	23.971.839,70	19.372.877,70	22.594.607,10	4.598.962,00	3.221.729,40	—
Ministério da Educação e Saúde.....	112.486.411,20	103.555.279,20	106.793.781,80	8.931.132,00	3.238.502,60	—
Ministério da Fazenda.....	84.820.600,00	15.665.467,20	99.353.156,50	69.155.132,80	83.687.689,30	—
Ministério da Guerra.....	12.275.000,00	12.275.000,00	12.275.000,00	—	—	—
Ministério da Justiça e Negócios Interiores.....	52.647.684,00	11.304.558,70	12.529.677,70	41.343.125,30	1.225.119,00	—
Ministério da Marinha.....	20.272.800,00	20.272.800,00	20.272.800,00	—	—	—
Ministério das Relações Exteriores.....	13.002.535,00	12.953.121,30	12.953.121,30	49.413,70	—	—
Ministério do Trabalho, Indústria e Comércio.....	143.371.000,00	5.964.722,50	141.944.085,50	137.406.277,50	135.979.363,00	—
Ministério da Viação e Obras Públicas.....	247.156.066,50	129.604.607,00	233.822.093,80	117.551.459,50	104.217.486,80	—
TOTAL DA VERBA 3.....	788.891.172,40	357.118.228,50	733.671.549,40	431.772.943,90	376.553.320,90	—
VERBA 4 — EVENTUAIS						
Departamento Adm. do Serviço Público.....	50.000,00	35.416,50	35.416,50	14.583,50	—	—
Comis. Def. Economia Nacional.....	20.000,00	—	—	20.000,00	—	—
Cons. Fed. de Comércio Exterior.....	20.000,00	—	—	20.000,00	—	—
Cons. Nac. Águas e E. Elétrica.....	14.480,00	—	—	14.480,00	—	—
Ministério da Aeronáutica.....	500.000,00	496.780,10	496.780,10	3.219,90	—	—
Ministério da Agricultura.....	250.000,00	163.387,90	131.687,90	86.612,10	31.700,00	—
Ministério da Educação e Saúde.....	100.000,00	51.986,00	39.674,30	48.014,00	12.311,70	—
Ministério da Fazenda.....	400.000,00	171.727,40	167.105,80	228.272,60	4.621,60	—
Ministério da Guerra.....	1.000.000,00	1.000.000,00	1.000.000,00	—	—	—
Ministério da Justiça e Negócios Interiores.....	109.000,00	62.172,90	102.172,90	46.827,10	40.000,00	—

SUP- CONSIGNA- ÇÃO	HISTÓRICO	CRÉDITO	DESPESA		SALDOS		
			EMPENHADA	PAGA	DE CRÉDITO	DE EMPENHO	
		Cr\$	Cr\$	Cr\$	Cr\$	Cr\$	
	Ministério da Marinha.....	700.000,00	700.000,00	700.000,00	—	—	
	Ministério das Relações Exteriores.....	50.000,00	37.192,50	37.192,50	12.807,50	—	
	Ministério do Trabalho, Indústria e Comércio...	200.000,00	115.132,10	105.932,10	84.867,90	9.200,00	
	Ministério da Viação e Obras Públicas.....	40.000,00	34.455,30	34.028,20	5.544,70	427,10	
	TOTAL DA VERBA 4.....	3.453.480,00	2.868.250,70	2.849.990,30	585.229,30	18.260,40	
	VERBA 5 — OBRAS, DESAP. ETC.						
	Departamento Adm. do Serviço Público.....	60.050.000,00	60.045.251,10	60.045.251,10	4.748,90	—	
	Ministério da Agricultura.....	19.568.972,50	10.455.570,30	16.894.571,10	9.113.402,20	6.439.000,80	
	Ministério da Educação e Saúde.....	64.303.636,90	43.802.355,40	37.236.473,60	20.501.281,50	6.165.881,80	
	Ministério da Fazenda.....	11.645.000,00	4.206.684,60	4.205.574,00	7.438.315,40	1.110,60	
	Ministério da Guerra.....	61.400.000,00	61.400.000,00	61.400.000,00	—	—	
	Ministério da Justiça e Negócios Interiores....	8.539.800,00	6.399.840,50	8.539.640,50	2.139.959,50	2.139.800,00	
	Ministério da Marinha.....	6.150.000,00	6.150.000,00	6.150.000,00	—	—	
	Ministério das Relações Exteriores.....	5.000.000,00	2.289.080,00	4.485.080,00	2.710.920,00	2.196.000,00	
	Ministério do Trabalho, Indústria e Comércio...	2.863.000,00	550.000,00	550.000.000,00	2.313.000,00	—	
	Ministério da Viação e Obras Públicas.....	326.208.024,00	289.313.632,80	310.316.837,00	36.894.391,20	21.003.204,20	
	TOTAL DA VERBA 5.....	565.728.433,40	484.612.414,70	509.823.427,30	81.116.018,70	25.211.012,60	
	VERBA 6 — DÍVIDA PÚBLICA						
	Ministério da Fazenda.....	985.123.000,00	353.774.441,50	847.604.726,40	631.348.558,50	493.830.284,00	
	TOTAL DA VERBA 6.....	985.123.000,00	353.774.441,50	847.604.726,40	631.348.558,50	493.830.284,00	
	DECRETOS						
	Departamento Adm. do Serviço Público.....	897.400,00	170.000,00	320.000,00	727.400,00	150.000,00	
	Departamento de Imprensa e Propaganda.....	304.000,00	156.000,00	156.000,00	148.000,00	—	
	Cons. de Imigr. e Colonização.....	815.000,00	1.750,00	740.333,60	813.250,00	738.583,60	
	Cons. Nacional do Petróleo.....	300.000,00	300.000,00	300.000,00	—	—	
	Ministério da Aeronáutica.....	90.825.716,20	34.953.769,60	36.955.237,40	55.871.946,60	2.001.467,80	
	Ministério da Agricultura.....	33.296.772,10	3.546.570,50	16.952.396,80	29.750.201,60	13.405.826,30	
	Ministério da Educação e Saúde.....	84.482.739,80	23.160.516,50	27.481.423,10	61.322.223,30	4.320.906,60	
	Ministério da Fazenda.....	684.644.351,30	46.716.190,30	195.736.010,50	637.928.161,00	149.019.820,20	
	Ministério da Guerra.....	663.635.401,60	464.303.875,20	464.303.875,20	199.331.526,40	—	
	Ministério da Justiça e Negócios Interiores....	14.000.712,30	3.796.327,70	12.229.721,90	10.204.384,60	8.433.394,20	
	Ministério da Marinha.....	110.091.004,50	104.838.276,00	78.958.454,80	5.252.728,50	25.879.821,20	
	Ministério das Relações Exteriores.....	20.387.582,70	10.645.888,80	16.333.629,10	9.741.693,90	5.687.740,30	
	Ministério do Trabalho, Indústria e Comércio...	3.255.149,80	2.127.249,00	3.752.194,50	34.127.900,80	1.624.945,50	
	Ministério da Viação e Obras Públicas.....	464.455.666,10	106.982.190,20	184.935.811,10	357.473.475,90	77.953.620,90	
	TOTAL DOS DECRETOS.....	2.204.391.964,40	801.698.603,80	1.039.155.088,00	1.402.692.892,60	237.456.484,20	
	AGENTES PAGADORES						
	Ministério da Agricultura.....	—	—	66.460,80	—	66.460,80	
	TOTAL DE AGENTES PAGADORES.....	—	—	66.460,80	—	66.460,80	
	EXERCÍCIOS ANTERIORES						
	Ministério da Educação e Saúde.....	—	—	10.500,00	—	10.500,00	
	Ministério da Fazenda.....	—	—	307.579,90	—	307.579,90	
	TOTAL EXERCÍCIOS ANTERIORES.....	—	—	318.079,90	—	318.079,90	
	TOTAL GERAL.....	7.303.350.903,00	4.633.741.047,10	5.748.013.257,60	2.669.609.855,90	1.114.272.210,50	

RESUMO GERAL

SUP- CONSIGNA- ÇÃO	HISTÓRICO	CRÉDITO	DESPESA		SALDOS	
			EMPENHADA	PAGA	DE CRÉDITO	DE EMPENHO
		Cr\$	Cr\$	Cr\$	Cr\$	Cr\$
	PRESIDÊNCIA DA REPÚBLICA					
	VERBA 1 — PESSOAL					
	Total da consignação I.....	304.800,00	304.800,00	304.800,00	—	—
	Total da consignação II.....	148.200,00	110.000,00	110.000,00	38.200,00	—
	Total da consignação III.....	650.600,00	650.600,00	650.600,00	—	—
	SOMA.....	1.103.600,00	1.065.400,00	1.065.400,00	38.200,00	—
	VERBA 2 — MATERIAL					
	Total da consignação I.....	110.000,00	110.000,00	110.000,00	—	—
	Total da consignação II.....	195.000,00	195.000,00	195.000,00	—	—
	Total da consignação III.....	570.000,00	570.000,00	570.000,00	—	—
	SOMA.....	875.000,00	875.000,00	875.000,00	—	—
	TOTAL.....	1.978.600,00	1.940.400,00	1.940.400,00	38.200,00	—
	DEPARTAMENTO ADMINISTRATIVO DO SERVIÇO PÚBLICO					
	VERBA 1 — PESSOAL					
	Total da consignação I.....	3.012.500,00	1.753.016,10	1.753.016,10	1.259.483,90	—
	Total da consignação II.....	2.084.500,00	1.509.502,50	1.509.502,50	574.997,50	—
	Total da consignação III.....	110.800,00	83.390,50	83.390,50	27.409,50	—
	Total da consignação IV.....	150.000,00	46.374,00	46.374,00	103.626,00	—
	Total da consignação V.....	60.000,00	42.959,00	42.959,00	17.041,00	—
	SOMA.....	5.417.800,00	3.435.242,10	3.435.242,10	1.982.557,90	—
	VERBA 2 — MATERIAL					
	Total da consignação I.....	400.000,00	389.426,70	389.426,70	10.573,30	—
	Total da consignação II.....	140.000,00	112.435,30	112.435,30	27.564,70	—
	Total da consignação III.....	426.400,00	358.634,90	358.634,90	67.765,10	—
	SOMA.....	966.400,00	860.496,90	860.496,90	105.903,10	—
	VERBA 3 — SERVIÇOS E ENCARGOS					
	Total da consignação I.....	1.835.000,00	1.816.500,00	1.816.500,00	18.500,00	—
	SOMA.....	1.835.000,00	1.816.500,00	1.816.500,00	18.500,00	—
	VERBA 4 — EVENTUAIS					
	Total da consignação I.....	50.000,00	35.416,50	35.416,50	14.583,50	—
	SOMA.....	50.000,00	35.416,50	35.416,50	14.583,50	—
	VERBA 5 — OBRAS, DESAPR. ETC.					
	Total da consignação I.....	50.000,00	50.000,00	50.000,00	—	—
	SOMA.....	50.000,00	50.000,00	50.000,00	—	—
	DECRETOS					
	Total dos créditos especiais.....	897.400,00	170.000,00	320.000,00	727.400,00	150.000,00
	SOMA.....	897.400,00	170.000,00	320.000,00	727.400,00	150.000,00
	TOTAL.....	9.216.600,00	6.367.655,50	6.517.655,50	2.848.944,50	150.000,00
	DEPARTAMENTO DE IMPRENSA E PROPAGANDA					
	VERBA 1 — PESSOAL					
	Total da consignação I.....	802.800,00	724.947,40	724.947,40	77.852,60	—
	Total da consignação II.....	1.479.800,00	1.284.102,10	1.284.102,10	195.697,90	—
	Total da consignação III.....	147.340,00	115.252,30	115.252,30	32.087,70	—
	Total da consignação IV.....	135.000,00	3.554,00	24.219,30	131.446,00	20.685,30
	SOMA.....	2.564.940,00	2.127.855,80	2.148.521,10	437.084,20	20.685,30

SUP- CONSIGNA- ÇÃO	HISTÓRICO	CRÉDITO	DESPESA		SALDOS	
			EMPENHADA	PAGA	DE CRÉDITO	DE EMPENHO
		Cr\$	Cr\$	Cr\$	Cr\$	Cr\$
	VERBA 2 — MATERIAL					
	Total da consignação I.....	1.050.000,00	1.004.322,30	1.004.322,30	45.677,70	—
	Total da consignação II.....	1.265.000,00	1.255.478,10	1.255.478,10	9.521,90	—
	Total da consignação III.....	1.226.000,00	1.072.246,20	1.072.246,20	153.753,80	—
	SOMA.....	3.541.000,00	3.332.046,60	3.332.046,60	208.953,40	—
	VERBA 3 — SERVIÇOS E ENCARGOS					
	Total da consignação I.....	5.800.000,00	5.800.000,00	5.800.000,00	—	—
	SOMA.....	5.800.000,00	5.800.000,00	5.800.000,00	—	—
	DECRETOS					
	Total dos créditos especiais.....	304.000,00	156.000,00	156.000,00	148.000,00	—
	SOMA.....	304.000,00	156.000,00	156.000,00	148.000,00	—
	TOTAL.....	12.209.940,00	11.415.902,40	11.436.567,70	794.037,60	20.665,30
	INST. BRAS. GEOG. E ESTATÍSTICA					
	VERBA 3 — SERVIÇOS E ENCARGOS					
	Total da consignação I.....	20.198.600,00	—	20.198.600,00	20.198.600,00	20.198.600,00
	SOMA.....	20.198.600,00	—	20.198.600,00	20.198.600,00	20.198.600,00
	TOTAL.....	20.198.600,00	—	20.198.600,00	20.198.600,00	20.198.600,00
	COMIS. DEF. ECONOMIA NACIONAL					
	VERBA 1 — PESSOAL					
	Total da consignação II.....	279.000,00	195.089,70	195.089,70	83.910,30	—
	Total da consignação III.....	101.600,00	52.777,70	52.777,70	48.822,30	—
	Total da consignação IV.....	40.000,00	1.256,00	1.256,00	38.744,00	—
	SOMA.....	420.600,00	249.123,40	249.123,40	171.476,60	—
	VERBA 2 — MATERIAL					
	Total da consignação I.....	25.000,00	12.681,30	12.681,30	12.318,70	—
	Total da consignação II.....	50.000,00	24.989,10	24.989,10	25.010,90	—
	Total da consignação III.....	74.900,00	41.685,50	41.685,50	33.214,50	—
	SOMA.....	149.900,00	79.355,90	79.355,90	70.544,10	—
	VERBA 3 — SERVIÇOS E ENCARGOS					
	Total da consignação I.....	20.000,00	—	—	20.000,00	—
	SOMA.....	20.000,00	—	—	20.000,00	—
	VERBA 4 — EVENTUAIS					
	Total da consignação I.....	20.000,00	—	—	20.000,00	—
	SOMA.....	20.000,00	—	—	20.000,00	—
	TOTAL.....	610.500,00	328.479,30	328.479,30	282.020,70	—
	COMISSÃO ESPECIAL					
	VERBA 1 — PESSOAL					
	Total da consignação II.....	96.000,00	92.034,40	92.034,40	3.965,60	—
	Total da consignação III.....	72.000,00	69.600,00	69.600,00	2.400,00	—
	SOMA.....	168.000,00	161.634,40	161.634,40	6.365,60	—
	VERBA 2 — MATERIAL					
	Total da consignação I.....	2.500,00	2.500,00	2.500,00	—	—
	Total da consignação II.....	10.000,00	10.000,00	10.000,00	—	—
	Total da consignação III.....	14.500,00	14.500,00	14.500,00	—	—
	SOMA.....	27.000,00	27.000,00	27.000,00	—	—
	VERBA 3 — SERVIÇOS E ENCARGOS					
	Total da consignação I.....	150.000,00	150.000,00	150.000,00	—	—
	SOMA.....	150.000,00	150.000,00	150.000,00	—	—
	TOTAL.....	345.000,00	338.634,40	338.634,40	6.365,60	—

SUP- CONSIGNA- ÇÃO	HISTÓRICO	CRÉDITO	DESPESA		SALDOS	
			EMPENHADA	PAGA	DE CRÉDITO	DE EMPENHO
		Cr\$	Cr\$	Cr\$	Cr\$	Cr\$
CONS. FED. DE COMÉRCIO EXTERIOR						
VERBA 1 — PESSOAL						
Total da consignação I.....		60.000,00	—	—	60.000,00	—
Total da consignação II.....		725.600,00	654.165,00	654.165,00	71.435,00	—
Total da consignação III.....		237.600,00	187.124,60	187.124,60	50.475,40	—
Total da consignação IV.....		20.000,00	494,00	494,00	19.506,00	—
SOMA.....		1.043.200,00	841.783,60	841.783,60	201.416,40	—
VERBA 2 — MATERIAL						
Total da consignação I.....		80.000,00	56.949,80	56.949,80	23.050,20	—
Total da consignação II.....		60.000,00	57.096,20	57.096,20	2.903,80	—
Total da consignação III.....		114.300,00	100.987,00	100.987,00	13.313,00	—
SOMA.....		254.300,00	215.033,00	215.033,00	39.267,00	—
VERBA 4 — EVENTUAIS						
Total da consignação I.....		20.000,00	—	—	20.000,00	—
SOMA.....		20.000,00	—	—	20.000,00	—
TOTAL.....		1.317.500,00	1.056.816,60	1.056.816,60	260.683,40	—
CONS. DE IMIGR. E COLONIZAÇÃO						
VERBA 1 — PESSOAL						
Total da consignação II.....		95.200,00	82.602,50	82.602,50	12.597,50	—
Total da consignação III.....		99.200,00	73.906,20	73.906,20	25.293,80	—
Total da consignação IV.....		60.000,00	—	—	60.000,00	—
SOMA.....		254.400,00	156.508,70	156.508,70	97.891,30	—
VERBA 2 — MATERIAL						
Total da consignação I.....		25.000,00	15.565,40	15.565,40	9.434,60	—
Total da consignação II.....		28.000,00	14.326,70	14.326,70	13.673,30	—
Total da consignação III.....		26.300,00	11.252,80	11.252,80	15.047,20	—
SOMA.....		79.300,00	41.144,90	41.144,90	38.155,10	—
VERBA 3 — SERVIÇOS E ENCARGOS						
Total da consignação I.....		25.000,00	—	25.000,00	25.000,00	25.000,00
SOMA.....		25.000,00	—	25.000,00	25.000,00	25.000,00
DECRETOS						
Total dos créditos especiais.....		815.000,00	1.750,00	740.333,60	813.250,00	738.583,60
SOMA.....		815.000,00	1.750,00	740.333,60	813.250,00	738.583,60
TOTAL.....		1.173.700,00	199.403,60	962.987,20	974.296,40	763.583,60
CONS. NAC. ÁGUAS E E. ELÉTRICA						
VERBA 1 — PESSOAL						
Total da consignação I.....		222.000,00	214.300,00	214.300,00	7.700,00	—
Total da consignação II.....		170.600,00	162.850,10	162.850,10	7.749,90	—
Total da consignação III.....		168.600,00	141.101,10	141.101,10	27.498,90	—
Total da consignação IV.....		25.000,00	1.155,00	1.155,00	23.845,00	—
Total da consignação V.....		1.800,00	—	—	1.800,00	—
SOMA.....		588.000,00	519.406,20	519.406,20	68.593,80	—
VERBA 2 — MATERIAL						
Total da consignação I.....		61.000,00	60.700,00	60.700,00	300,00	—
Total da consignação II.....		38.000,00	36.744,90	36.744,90	1.255,10	—
Total da consignação III.....		149.800,00	128.500,60	128.500,60	21.299,40	—
SOMA.....		248.800,00	225.945,50	225.945,50	22.854,50	—
VERBA 4 — EVENTUAIS						
Total da consignação I.....		14.480,00	—	—	14.480,00	—
SOMA.....		14.480,00	—	—	14.480,00	—
TOTAL.....		851.280,00	745.351,70	745.351,70	105.928,30	—
CONS. NACIONAL DO PETRÓLEO						
VERBA 1 — PESSOAL						
Total da consignação I.....		168.000,00	—	108.000,00	168.000,00	108.000,00
Total da consignação III.....		72.000,00	—	56.600,00	72.000,00	56.600,00
SOMA.....		240.000,00	—	164.600,00	240.000,00	164.600,00

SUB- CONSIGNA- ÇÃO	HISTÓRICO	CRÉDITO	DESPESA		SALDOS	
			EMPENHADA	PAGA	DE CRÉDITO	DE EMPENHO
		Cr\$	Cr\$	Cr\$	Cr\$	Cr\$
VERBA 3 — SERVIÇOS E ENCARGOS						
Total da consignação I.....		24.760.000,00	—	24.759.830,80	24.760.000,00	24.759.830,80
SOMA.....		24.760.000,00	—	24.759.830,80	24.760.000,00	24.759.830,80
DECRETOS						
Total dos créditos transferidos.....		300.000,00	300.000,00	300.000,00	—	—
SOMA.....		300.000,00	300.000,00	300.000,00	—	—
TOTAL.....		25.300.000,00	300.000,00	25.224.430,80	25.600.000,00	24.924.430,80
CONSELHO DE SEGURANÇA NACIONAL						
VERBA 2 — MATERIAL						
Total da consignação I.....		24.000,00	—	24.000,00	24.000,00	24.000,00
Total da consignação II.....		12.500,00	—	12.500,00	12.500,00	12.500,00
Total da consignação III.....		13.500,00	—	13.500,00	13.500,00	13.500,00
SOMA.....		50.000,00	—	50.000,00	50.000,00	50.000,00
TOTAL.....		50.000,00	—	50.000,00	50.000,00	50.000,00
MINISTÉRIO DA AERONÁUTICA						
VERBA 1 — PESSOAL						
Total da consignação I.....		43.589.488,00	37.096.683,50	37.096.683,50	6.492.804,50	—
Total da consignação II.....		24.566.000,00	17.690.314,30	17.707.819,30	6.875.685,70	17.505,00
Total da consignação III.....		19.555.800,00	19.131.924,00	21.331.456,80	423.876,00	2.199.532,80
Total da consignação IV.....		1.985.000,00	1.787.394,00	1.835.784,10	197.606,00	48.390,10
Total da consignação V.....		769.358,00	709.987,40	800.299,10	59.370,60	90.311,70
Total da consignação VI.....		2.160.000,00	1.592.980,00	1.592.980,00	567.020,00	—
Total da consignação VII.....		420.000,00	129.277,70	129.277,70	290.722,30	—
Total da consignação VIII.....		15.200.000,00	9.346.534,70	9.346.534,70	5.853.465,30	—
SOMA.....		108.245.646,00	87.485.095,60	89.840.835,20	20.760.550,40	2.355.739,60
VERBA 2 — MATERIAL						
Total da consignação I.....		42.160.741,90	42.160.741,90	42.160.741,90	—	—
Total da consignação II.....		60.415.788,80	60.415.788,80	60.415.788,80	—	—
Total da consignação III.....		7.710.911,90	7.356.061,21	7.356.061,20	354.850,70	—
SOMA.....		110.287.442,60	109.932.591,90	109.932.591,90	354.850,70	—
VERBA 3 — SERVIÇOS E ENCARGOS						
Total da consignação I.....		26.098.636,00	18.383.294,90	18.383.294,90	7.715.341,10	—
SOMA.....		26.098.636,00	18.383.294,90	18.383.294,90	7.715.341,10	—
VERBA 4 — EVENTUAIS						
Total da consignação I.....		500.000,00	496.780,10	496.780,10	3.219,90	—
SOMA.....		500.000,00	496.780,10	496.780,10	3.219,90	—
VERBA 5 — OBRAS, DESAPR. ETC.						
Total da consignação I.....		56.200.000,00	56.199.390,90	56.199.390,90	609,10	—
Total da consignação II.....		3.800.000,00	3.795.860,20	3.795.860,20	4.139,80	—
SOMA.....		60.000.000,00	59.995.251,10	59.995.251,10	4.748,90	—
DECRETOS						
Total dos créditos especiais.....		61.623.576,00	11.684.096,00	11.684.096,00	49.939.480,00	—
Total dos créditos transferidos.....		29.202.140,20	23.269.673,60	25.271.141,40	5.932.466,60	2.001.467,80
SOMA.....		90.825.716,20	34.953.769,60	36.955.237,40	55.871.946,60	2.001.467,80
TOTAL.....		395.957.440,80	311.246.783,20	315.603.990,60	84.710.657,60	4.357.207,40
MINISTÉRIO DA AGRICULTURA						
VERBA 1 — PESSOAL						
Total da consignação I.....		41.690.400,00	39.396.485,30	37.405.659,50	2.293.914,70	1.990.825,80
Total da consignação II.....		37.893.000,00	34.533.633,70	30.286.627,60	3.359.366,30	4.247.006,10
Total da consignação III.....		2.468.060,00	2.305.922,10	1.975.367,20	162.137,90	330.554,90
Total da consignação IV.....		3.799.200,00	3.006.352,10	2.868.720,70	792.847,90	137.631,40
Total da consignação V.....		2.749.885,60	2.662.473,10	2.646.490,80	87.412,50	15.982,30
Total da consignação VI.....		20.000,00	768,00	768,00	19.232,00	—
SOMA.....		88.620.545,60	81.905.634,30	75.183.633,80	6.714.911,30	6.722.000,50
VERBA 2 — MATERIAL						
Total da consignação I.....		15.839.781,20	13.513.603,40	13.501.514,00	2.326.177,80	12.089,40
Total da consignação II.....		14.549.999,00	13.062.703,60	13.070.301,00	1.487.295,40	7.597,40
Total da consignação III.....		11.894.588,70	9.514.171,30	8.497.002,70	2.380.417,40	1.017.168,60
SOMA.....		42.284.368,90	36.090.478,30	35.068.817,70	6.193.890,60	1.021.660,60

SUB- CONSIGNA- ÇÃO	HISTÓRICO	CRÉDITO	DESPESA		SALDOS	
			EMPENHADA	PAGA	DE CRÉDITO	DE EMPENHO
		Cr\$	Cr\$	Cr\$	Cr\$	Cr\$
VERBA 3 — SERVIÇOS E ENCARGOS						
Total da consignação I.....		23.971.839,70	19.372.877,70	22.594.607,10	4.598.962,00	3.221.729,40
SOMA.....		23.971.839,70	19.372.877,70	22.594.607,10	4.598.962,00	3.221.729,40
VERBA 4 — EVENTUAIS						
Total da consignação I.....		250.000,00	163.387,90	131.687,90	86.612,10	31.700,00
SOMA.....		250.000,00	163.387,90	131.687,90	86.612,10	31.700,00
VERBA 5 — OBRAS, DESAPR. ETC.						
Total da consignação I.....		19.068.972,50	10.394.320,30	16.833.321,10	8.674.652,20	6.439.000,80
Total da consignação II.....		500.000,00	61.250,00	61.250,00	438.750,00	—
SOMA.....		19.568.972,50	10.455.570,30	16.894.571,10	9.113.402,20	6.439.000,80
DECRETOS						
Total dos créditos especiais.....		26.685.411,40	3.426.453,40	12.146.206,90	23.258.958,00	8.719.753,50
Total dos créditos transferidos.....		6.611.360,70	120.117,10	4.806.189,90	6.491.243,60	4.686.072,80
SOMA.....		33.296.772,10	3.546.570,50	16.952.396,80	29.750.201,60	13.405.826,30
TOTAL DE AG. PAGADORES.....		—	—	66.460,80	—	66.460,80
TOTAL.....		207.992.498,80	151.534.519,00	166.892.175,20	56.457.979,80	15.357.656,20
MINISTÉRIO DA EDUCAÇÃO E SAÚDE						
VERBA 1 — PESSOAL						
Total da consignação I.....		76.157.518,00	76.021.785,90	66.202.595,70	135.732,10	9.819.190,20
Total da consignação II.....		53.423.900,00	52.490.403,50	44.023.270,70	933.496,50	8.467.132,80
Total da consignação III.....		4.470.339,00	3.950.258,60	3.423.300,60	520.080,40	526.958,00
Total da consignação IV.....		701.850,00	520.165,30	402.531,80	181.684,70	117.633,50
Total da consignação V.....		575.695,00	473.359,20	424.287,80	102.335,80	49.071,40
Total da consignação VI.....		138.000,00	107.302,90	104.452,00	30.697,10	2.850,90
SOMA.....		135.467.302,00	133.563.275,40	114.580.438,60	1.904.026,60	18.982.836,80
VERBA 2 — MATERIAL						
Total da consignação I.....		15.054.120,60	13.150.388,50	13.149.569,50	1.903.731,50	819,00
Total da consignação II.....		31.308.939,10	27.550.362,80	27.484.713,00	3.758.576,30	65.649,80
Total da consignação III.....		13.655.230,00	12.004.963,50	11.262.616,30	1.650.266,50	742.347,20
SOMA.....		60.018.289,10	52.705.714,80	51.896.898,80	7.312.574,30	808.816,00
VERBA 3 — SERVIÇOS E ENCARGOS						
Total da consignação I.....		112.486.411,20	103.555.279,20	106.793.781,80	8.931.132,00	3.238.502,60
SOMA.....		112.486.411,20	103.555.279,20	106.793.781,80	8.931.132,00	3.238.502,60
VERBA 4 — EVENTUAIS						
Total da consignação I.....		100.000,00	51.986,00	39.674,30	48.014,00	12.311,70
SOMA.....		100.000,00	51.986,00	39.674,30	48.014,00	12.311,70
VERBA 5 — OBRAS, DESAPR. ETC.						
Total da consignação I.....		64.303.636,90	43.802.355,40	37.236.473,60	20.501.281,50	6.565.881,80
SOMA.....		64.303.636,90	43.802.355,40	37.236.473,60	20.501.281,50	6.565.881,80
DECRETOS						
Total dos créditos especiais.....		29.307.642,30	9.680.551,70	8.485.832,20	19.627.090,60	1.194.719,50
Total dos créditos transferidos.....		55.175.097,50	13.479.964,80	18.995.590,90	41.695.132,70	5.515.626,10
SOMA.....		84.482.739,80	23.160.516,50	27.481.423,10	61.322.223,30	4.320.906,60
EXERCÍCIOS ANTERIORES						
Total exercícios anteriores.....		—	—	10.500,00	—	10.500,00
SOMA.....		—	—	10.500,00	—	10.500,00
TOTAL.....		456.858.379,00	356.839.127,30	338.039.190,20	100.019.251,70	18.799.937,10
MINISTÉRIO DA FAZENDA						
VERBA 1 — PESSOAL						
Total da consignação I.....		176.202.400,00	165.932.903,70	175.208.426,30	10.269.496,30	9.275.522,60
Total da consignação II.....		13.425.300,00	10.465.864,10	10.311.923,90	2.959.435,90	153.940,20
Total da consignação III.....		6.153.316,00	5.500.528,10	5.492.278,60	652.787,90	8.249,50
Total da consignação IV.....		3.336.500,00	1.841.988,80	1.759.249,80	1.494.511,20	82.739,00
Total da consignação V.....		1.500.000,00	657.888,10	668.206,10	842.141,90	10.348,00

SUB-CONSIGNAÇÃO	HISTÓRICO	CRÉDITO	DESPESA		SALDOS	
			EMPENHADA	POA	DE CRÉDITO	DE EMPENHO
		Cr\$	Cr\$	Cr\$	Cr\$	Cr\$
Total da consignação VI.....	100.000,00	70.223,50	60.649,00	29.474,20	9.876,80	
Total da consignação VII.....	121.000.000,00	105.662.595,20	119.533.077,40	15.337.434,80	13.870.512,20	
Total da consignação VIII.....	53.500.000,00	52.107.039,30	55.793.841,90	6.392.910,70	3.686.752,60	
SOMA.....	380.217.516,00	342.239.323,10	368.827.653,00	37.978.192,90	26.588.329,90	
VERBA 2 — MATERIAL						
Total da consignação I.....	4.403.570,00	3.457.254,70	3.453.463,00	916.315,30	3.791,70	
Total da consignação II.....	10.207.500,00	8.230.003,90	8.223.306,80	1.977.496,10	6.697,10	
Total da consignação III.....	10.237.383,60	7.490.964,10	7.395.089,40	2.746.419,50	95.874,70	
Total da consignação IV.....	740.000,00	740.000,00	740.000,00	—	—	
SOMA.....	25.588.453,60	19.918.222,70	19.811.859,20	5.670.230,90	106.363,50	
VERBA 3 — SERV. E ENCARGOS						
Total da consignação I.....	84.820.600,00	15.665.467,20	99.353.156,50	69.155.132,80	83.687.689,30	
SOMA.....	84.820.600,00	15.665.467,20	99.353.156,50	69.155.132,80	83.687.689,30	
VERBA 4 — EVENTUAIS						
Total da consignação I.....	400.000,00	171.727,40	167.105,80	228.272,60	4.621,60	
SOMA.....	400.000,00	171.727,40	167.105,80	228.272,60	4.621,60	
VERBA 5 — OBRAS, DESAPR. ETC.						
Total da consignação I.....	11.345.000,00	4.206.684,60	4.205.574,00	7.138.315,40	1.110,60	
Total da consignação II.....	300.000,00	—	—	300.000,00	—	
SOMA.....	11.645.000,00	4.206.684,60	4.205.574,00	7.438.315,40	1.110,00	
VERBA 6 — DÍVIDA PÚBLICA						
Total da consignação I.....	700.420.770,00	316.781.336,80	536.889.495,70	383.639.433,20	220.108.158,90	
Total da consignação II.....	284.702.230,00	36.993.104,70	310.715.230,70	247.709.125,30	273.722.126,00	
SOMA.....	985.123.000,00	353.774.441,50	847.604.726,40	631.348.558,50	493.830.284,90	
DECRETOS						
Total dos créditos especiais.....	571.051.502,30	7.908.925,80	149.753.250,40	563.142.576,50	141.844.324,60	
Total dos créditos transferidos.....	113.592.849,00	38.807.264,50	45.982.760,10	74.785.584,50	7.175.495,60	
SOMA.....	684.644.351,30	46.716.190,30	195.736.010,50	637.928.161,00	149.019.820,20	
EXERCÍCIOS ANTERIORES						
Total exercícios anteriores.....	—	—	307.579,90	—	307.579,90	
TOTAL.....	2.172.438.920,90	782.692.056,80	1.536.013.665,30	1.389.746.864,10	753.321.608,50	
MINISTÉRIO DA GUERRA						
VERBA I — PESSOAL						
Total da consignação I.....	346.252.596,00	346.252.596,00	346.252.596,00	—	—	
Total da consignação II.....	41.600.000,00	41.600.000,00	41.600.000,00	—	—	
Total da consignação III.....	18.651.743,70	18.651.743,70	18.651.743,70	—	—	
Total da consignação IV.....	11.245.000,00	11.245.000,00	11.245.000,00	—	—	
Total da consignação V.....	3.192.600,00	3.192.600,00	3.192.600,00	—	—	
Total da consignação VI.....	345.381,80	345.381,80	345.381,80	—	—	
Total da consignação VII.....	53.000.000,00	53.000.000,00	53.000.000,00	—	—	
Total da consignação VIII.....	5.190.000,00	5.190.000,00	5.190.000,00	—	—	
Total da consignação IX.....	116.537.630,00	116.537.630,00	116.537.630,00	—	—	
SOMA.....	596.014.951,50	596.014.951,50	596.014.951,50	—	—	
VERBA 2 — MATERIAL						
Total da consignação I.....	54.954.800,00	54.954.800,00	54.954.800,00	—	—	
Total da consignação II.....	139.570.900,00	139.570.900,00	139.570.900,00	—	—	
Total da consignação III.....	25.075.800,00	25.075.800,00	25.075.800,00	—	—	
SOMA.....	219.601.500,00	219.601.500,00	219.601.500,00	—	—	
VERBA 3 — SERVIÇOS E ENCARGOS						
Total da consignação I.....	12.275.000,00	12.275.000,00	12.275.000,00	—	—	
SOMA.....	12.275.000,00	12.275.000,00	12.275.000,00	—	—	
VERBA 4 — EVENTUAIS						
Total da consignação I.....	1.000.000,00	1.000.000,00	1.000.000,00	—	—	
SOMA.....	1.000.000,00	1.000.000,00	1.000.000,00	—	—	

SUB- CONSIGNA- ÇÃO	HISTÓRICO	CRÉDITO	DESPESA		SALDOS	
			EMPENHADA	PAGA	DE CRÉDITO	DE EMPENHO
		Cr\$	Cr\$	Cr\$	Cr\$	Cr\$
VERBA 5 — OBRAS, DESAPR. ETC.						
Total da consignação I.....		61.400.000,00	61.400.000,00	61.400.000,00	—	—
SOMA.....		61.400.000,00	61.400.000,00	61.400.000,00	—	—
DECRETOS						
Total dos créditos especiais.....		282.359.541,50	244.065.386,30	244.065.386,30	38.294.155,20	—
Total dos créditos extraordinários.....		210.700.000,00	203.676.645,30	203.676.645,30	7.023.354,70	—
Total dos créditos transferidos.....		170.575.860,10	16.561.843,60	16.561.843,60	154.014.016,50	—
SOMA.....		663.635.401,60	464.303.875,20	464.303.875,20	199.331.526,40	—
TOTAL.....		1.553.926.853,10	1.354.595.326,70	1.354.595.326,70	199.331.526,40	—
MINISTÉRIO DA JUSTIÇA E NEGÓCIOS INTERIORES						
VERBA 1 — PESSOAL						
Total da consignação I.....		92.982.001,50	88.620.465,50	85.309.540,80	4.361.536,00	3.310.924,70
Total da consignação II.....		22.642.400,00	20.430.627,60	18.973.163,20	2.211.772,40	1.457.464,40
Total da consignação III.....		4.093.493,60	3.955.730,50	3.744.191,20	137.763,10	211.539,30
Total da consignação IV.....		68.000,00	45.255,00	40.255,00	22.745,00	5.000,00
Total da consignação V.....		9.549.617,00	1.120.000,80	9.412.431,80	8.429.616,20	8.292.431,00
Total da consignação VI.....		420.000,00	328.770,60	307.036,20	91.229,40	21.734,40
Total da consignação VII.....		11.060.000,00	10.978.730,70	10.976.910,20	81.269,30	1.820,50
Total da consignação VIII.....		264.860,00	262.735,00	262.430,00	2.125,00	305,00
Total da consignação IX.....		9.153.880,00	9.153.880,00	9.153.880,00	—	—
SOMA.....		150.234.252,10	134.896.195,70	138.179.838,40	15.338.056,40	3.283.642,70
VERBA 2 — MATERIAL						
Total da consignação I.....		6.333.300,00	5.794.811,30	5.790.811,30	538.488,70	4.000,00
Total da consignação II.....		32.284.040,00	31.674.306,40	31.667.868,90	609.733,60	6.437,50
Total da consignação III.....		5.595.610,00	5.777.858,30	5.092.478,60	182.248,30	685.379,70
Total da consignação IV.....		5.566.730,00	—	5.566.730,00	5.566.730,00	5.566.730,00
SOMA.....		49.779.680,00	43.246.976,00	48.117.888,80	6.532.704,00	4.870.912,90
VERBA 3 — SERVIÇOS E ENCARGOS						
Total da consignação I.....		52.647.684,00	11.304.558,70	12.529.677,70	41.343.125,30	1.225.119,00
SOMA.....		52.647.684,00	11.304.558,70	12.529.677,70	41.343.125,30	1.225.119,00
VERBA 4 — EVENTUAIS						
Total da consignação I.....		109.000,00	62.172,90	102.172,90	46.827,10	40.000,00
SOMA.....		109.000,00	62.172,90	102.172,90	46.827,10	40.000,00
VERBA 5 — OBRAS, DESAPR. ETC.						
Total da consignação I.....		8.539.800,00	6.399.840,50	8.539.640,50	2.139.959,50	2.139.800,00
SOMA.....		8.539.800,00	6.399.840,50	8.539.640,50	2.139.959,50	2.139.800,00
DECRETOS						
Total dos créditos especiais.....		12.424.380,00	3.478.241,10	11.921.395,30	8.946.138,90	8.443.154,20
Total dos créditos transferidos.....		1.576.332,30	318.086,60	308.326,60	1.258.245,70	9.760,00
SOMA.....		14.000.712,30	3.796.327,70	12.229.721,90	10.204.384,60	8.433.394,20
TOTAL.....		275.311.128,40	199.706.071,50	219.698.940,20	75.605.056,90	19.992.868,70
MINISTÉRIO DA MARINHA						
VERBA 1 — PESSOAL						
Total da consignação I.....		103.847.232,00	103.847.232,00	103.847.232,00	—	—
Total da consignação II.....		38.000.000,00	38.000.000,00	38.000.000,00	—	—
Total da consignação III.....		33.443.452,00	33.443.452,00	33.443.452,00	—	—
Total da consignação IV.....		1.525.000,00	1.525.000,00	1.525.000,00	—	—
Total da consignação V.....		829.483,00	829.483,00	829.483,00	—	—
Total da consignação VI.....		198.000,00	198.000,00	198.000,00	—	—
Total da consignação VII.....		29.500.000,00	29.475.000,00	29.475.000,00	25.000,00	—
Total da consignação VIII.....		2.150.000,00	2.150.000,00	2.150.000,00	—	—
Total da consignação IX.....		6.150.000,00	6.150.000,00	6.150.000,00	—	—
SOMA.....		215.643.167,00	215.618.167,00	215.618.167,00	25.000,00	—
VERBA 2 — MATERIAL						
Total da consignação I.....		7.056.400,00	7.056.400,00	7.056.400,00	—	—
Total da consignação II.....		90.941.000,00	90.941.000,00	90.941.000,00	—	—
Total da consignação III.....		11.266.000,00	11.266.000,00	11.266.000,00	—	—
SOMA.....		109.263.400,00	109.263.400,00	109.263.400,00	—	—

SUR- CONSIGNA- ÇÃO	HISTÓRICO	CRÉDITO	DESPESA		SALDOS	
			EMPENHADA	PAGA	DE CRÉDITO	DE EMPENHO
		Cr\$	Cr\$	Cr\$	Cr\$	Cr\$
VERBA 3 — SERVIÇOS E ENCARGOS						
Total da consignação I.....		20.272.800,00	20.272.800,00	20.272.800,00	—	—
SOMA.....		20.272.800,00	20.272.800,00	20.272.800,00	—	—
VERBA 4 — EVENTUAIS						
Total da consignação I.....		700.000,00	700.000,00	700.000,00	—	—
SOMA.....		700.000,00	700.000,00	700.000,00	—	—
VERBA 5 — OBRAS, DESAPR. ETC.						
Total da consignação I.....		6.150.000,00	6.150.000,00	6.150.000,00	—	—
SOMA.....		6.150.000,00	6.150.000,00	6.150.000,00	—	—
DECRETOS						
Total dos créditos especiais.....		50.002.729,50	50.002.729,50	24.122.908,30	—	25.879.821,20
Total dos créditos extraordinários.....		53.940.000,00	48.687.271,50	48.687.271,50	5.252.728,50	—
Total dos créditos transferidos.....		6.148.275,00	6.148.275,00	6.148.275,00	—	—
SOMA.....		110.091.004,50	104.838.276,00	78.958.454,80	5.252.728,50	25.879.821,20
TOTAL.....		462.120.371,50	456.842.643,00	430.962.821,80	5.277.728,50	25.879.821,20
MINISTÉRIO DAS RELAÇÕES EXTERIORES						
VERBA 1 — PESSOAL						
Total da consignação I.....		11.250.900,00	11.126.294,00	11.126.294,00	124.606,00	—
Total da consignação II.....		4.871.000,00	4.751.481,50	4.751.481,50	119.518,50	—
Total da consignação III.....		26.041.400,00	25.954.601,80	25.954.601,80	86.798,20	—
Total da consignação IV.....		5.012.000,00	5.000.000,00	5.000.000,00	12.000,00	—
Total da consignação V.....		150.900,00	149.170,00	149.170,00	1.730,00	—
Total da consignação VI.....		170.000,00	137.514,60	137.514,60	32.485,40	—
SOMA.....		47.496.200,00	47.119.061,90	47.119.061,90	377.138,10	—
VERBA 2 — MATERIAL						
Total da consignação I.....		1.740.000,00	1.638.799,30	1.638.799,30	101.200,70	—
Total da consignação II.....		1.939.000,00	1.930.135,00	1.930.135,00	8.865,00	—
Total da consignação III.....		8.671.000,00	8.330.182,20	8.330.182,20	340.817,80	—
SOMA.....		12.350.000,00	11.899.116,50	11.899.116,50	450.883,50	—
VERBA 3 — SERVIÇOS E ENCARGOS						
Total da consignação I.....		13.002.535,00	12.953.121,30	12.953.121,30	49.413,70	—
SOMA.....		13.002.535,00	12.953.121,30	12.953.121,30	49.413,70	—
VERBA 4 — EVENTUAIS						
Total da consignação I.....		50.000,00	37.192,50	37.192,50	12.807,50	—
SOMA.....		50.000,00	37.192,50	37.192,50	12.807,50	—
VERBA 5 — OBRAS, DESAPR. ETC.						
Total da consignação I.....		1.000.000,00	160.080,00	160.080,00	839.920,00	—
Total da consignação II.....		4.000.000,00	2.129.000,00	4.325.000,00	1.871.000,00	2.196.000,00
SOMA.....		5.000.000,00	2.289.080,00	4.485.080,00	2.710.920,00	2.196.000,00
DECRETOS						
Total dos créditos especiais.....		13.687.105,90	7.685.347,50	12.244.352,80	6.001.758,40	4.559.005,30
Total dos créditos transferidos.....		6.700.476,80	2.960.541,30	4.089.276,30	3.739.935,50	1.128.735,00
SOMA.....		20.387.582,70	10.645.888,80	16.333.629,10	9.741.693,90	5.687.740,30
TOTAL.....		98.286.317,70	84.943.461,00	92.827.201,30	13.342.856,70	7.883.740,30
MINISTÉRIO DO TRABALHO, INDÚSTRIA E COMÉRCIO						
VERBA 1 — PESSOAL						
Total da consignação I.....		19.330.200,00	19.098.090,60	16.105.149,40	232.109,40	2.992.941,20
Total da consignação II.....		8.605.000,00	8.143.518,40	7.345.367,80	461.481,60	798.150,60
Total da consignação III.....		4.070.260,00	3.913.570,10	3.559.672,80	156.689,90	353.897,30
Total da consignação IV.....		589.000,00	288.029,20	272.787,20	300.970,80	15.242,00
Total da consignação V.....		375.540,00	283.880,40	270.462,60	91.659,60	13.417,80
SOMA.....		32.970.000,00	31.727.088,70	27.553.439,80	1.242.911,30	4.173.648,90

SUR- CONSIGNA- ÇÃO	HISTÓRICO	CRÉDITO	DESPESA		SAÍDOS	
			EMPENHADA	PAGA	DE CRÉDITO	DE EMPENHO
		Cr\$	Cr\$	Cr\$	Cr\$	Cr\$
	VERBA 2 — MATERIAL					
	Total da consignação I.....	2.609.000,00	1.762.924,90	1.762.924,90	846.075,10	—
	Total da consignação II.....	2.100.500,00	2.074.712,70	2.074.712,70	25.787,30	—
	Total da consignação III.....	4.912.500,00	4.201.473,10	4.022.964,00	711.026,90	178.509,10
	SOMA.....	9.622.000,00	8.039.110,70	7.860.601,60	1.582.889,30	178.509,10
	VERBA 3 — SERVIÇOS E ENCARGOS					
	Total da consignação I.....	143.371.000,00	5.964.722,50	141.944.085,50	137.406.277,50	135.979.363,00
	SOMA.....	143.371.000,00	5.964.722,50	141.944.085,50	137.406.277,50	135.979.363,00
	VERBA 4 — EVENTUAIS					
	Total da consignação I.....	200.000,00	115.132,10	105.932,10	84.867,90	9.200,00
	SOMA.....	200.000,00	115.132,10	105.932,10	84.867,90	9.200,00
	VERBA 5 — OBRAS, DESAPR. ETC.					
	Total da consignação I.....	2.863.000,00	550.000,00	550.000,00	2.313.000,00	—
	SOMA.....	2.863.000,00	550.000,00	550.000,00	2.313.000,00	—
	DECRETOS					
	Total dos créditos especiais.....	35.701.381,80	1.950.066,00	3.575.470,80	33.751.315,80	1.625.404,80
	Total dos créditos transferidos.....	553.768,00	177.183,00	176.723,70	376.585,00	459,30
	SOMA.....	36.255.149,80	2.127.249,00	3.752.194,50	34.127.900,80	1.624.945,50
	TOTAL.....	225.281.149,80	48.523.303,00	181.766.253,50	176.757.846,80	133.242.950,50
	MINISTÉRIO DA VIAÇÃO E OBRAS PÚBLICAS					
	VERBA 1 — PESSOAL					
	Total da consignação I.....	129.639.500,00	129.309.072,60	113.727.127,30	330.427,40	15.581.945,30
	Total da consignação II.....	105.087.000,00	102.998.246,50	95.507.704,10	2.088.753,50	7.490.542,40
	Total da consignação III.....	2.988.066,40	2.932.624,10	2.664.018,30	55.442,30	268.605,80
	Total da consignação IV.....	2.586.000,00	2.447.192,30	2.311.103,20	138.807,70	136.089,10
	Total da consignação V.....	1.209.470,00	1.065.038,50	721.177,60	144.431,50	343.860,90
	Total da consignação VI.....	82.800,00	82.800,00	80.440,00	—	2.360,00
	SOMA.....	241.592.836,40	238.834.974,00	215.011.570,50	2.757.862,40	23.823.403,50
	VERBA 2 — MATERIAL					
	Total da consignação I.....	32.870.700,00	31.657.393,50	31.579.844,70	1.213.306,50	77.548,80
	Total da consignação II.....	49.450.000,00	48.755.140,20	48.744.372,40	694.859,80	10.767,80
	Total da consignação III.....	20.152.830,00	18.942.719,10	18.369.211,90	1.210.110,90	573.507,20
	SOMA.....	102.473.530,00	99.355.252,80	98.693.429,00	3.118.277,20	661.823,80
	VERBA 3 — SERVIÇOS E ENCARGOS					
	Total da consignação I.....	247.156.066,50	129.604.607,00	233.822.093,80	117.551.459,50	104.217.486,80
	SOMA.....	247.156.066,50	129.604.607,00	233.822.093,80	117.551.459,50	104.217.486,80
	VERBA 4 — EVENTUAIS					
	Total da consignação I.....	40.000,00	34.455,30	34.028,20	5.544,70	427,10
	SOMA.....	40.000,00	34.455,30	34.028,20	5.544,70	427,10
	VERBA 5 — OBRAS, DESAPR. ETC.					
	Total da consignação I.....	320.876.623,40	286.142.530,90	307.145.735,10	34.734.092,50	21.003.204,20
	Total da consignação II.....	5.331.400,60	3.171.101,90	3.171.101,90	2.160.298,70	—
	SOMA.....	326.208.024,00	289.313.632,80	310.316.837,00	36.894.391,20	21.003.204,20
	DECRETOS					
	Total dos créditos especiais.....	231.283.040,80	85.466.364,00	100.811.836,90	145.816.676,80	15.345.472,90
	Total dos créditos transferidos.....	233.172.625,30	21.515.826,20	84.123.974,20	211.656.799,10	62.608.148,00
	SOMA.....	464.455.666,10	106.982.190,20	184.935.811,10	357.473.475,90	77.953.620,90
	TOTAL.....	1.381.926.123,00	864.125.112,10	1.042.813.769,60	517.801.010,90	178.688.657,50
	TOTAL GERAL.....	7.303.350.903,00	4.633.741.047,10	5.748.013.257,60	2.669.609.855,90	1.114.272.210,50

PRESIDÊNCIA DA REPÚBLICA

SUB- CONSIGNA- ÇÃO	HISTÓRICO	CRÉDITO	DESPESA		SALDOS	
			EMPENHADA	PAGA	DE CRÉDITO	DE EMPENHO
		Cr\$	Cr\$	Cr\$	Cr\$	Cr\$
	VERBA I — PESSOAL					
	CONSIG. I — P. PERMANENTE					
01	Pessoal permanente..... Tesouro Nacional.....	304.800,00	304.800,00	304.800,00	—	—
	TOTAL DA CONSIGNAÇÃO I.....	304.800,00	304.800,00	304.800,00	—	—
	CONSIG. II — P. EXTRANUMERÁRIO					
05	Mensalistas..... Tesouro Nacional.....	13.200,00	5.500,00	5.500,00	7.700,00	—
06	Diaristas..... Tesouro Nacional.....	105.000,00	102.250,00	102.250,00	2.750,00	—
08	Novas admissões, etc..... Tesouro Nacional.....	30.000,00	2.250,00	2.250,00	27.750,00	—
	TOTAL DA CONSIGNAÇÃO II.....	148.200,00	110.000,00	110.000,00	38.200,00	—
	CONSIGNAÇÃO III — VANTAGENS					
17	Gratificação de representação de gabinete..... Tesouro Nacional.....	650.600,00	650.600,00	650.600,00	—	—
	TOTAL DA CONSIGNAÇÃO III.....	650.600,00	650.600,00	650.600,00	—	—
	TOTAL DA VERBA 1.....	1.103.600,00	1.065.400,00	1.065.400,00	38.200,00	—
	VERBA 2 — MATERIAL					
	CONSIG. I — M. PERMANENTE					
02	Automóveis, auto-caminhões, etc..... 01 — Automóveis de passageiros..... Tesouro Nacional.....	50.000,00	50.000,00	50.000,00	—	—
04	Máquinas e instalações em geral, etc..... Tesouro Nacional.....	30.000,00	30.000,00	30.000,00	—	—
13	Móveis em geral, etc..... Tesouro Nacional.....	30.000,00	30.000,00	30.000,00	—	—
	TOTAL DA CONSIGNAÇÃO I.....	110.000,00	110.000,00	110.000,00	—	—
	CONSIGNAÇÃO II — M. DE CONSUMO					
17	Artigos de expediente, etc..... Tesouro Nacional.....	35.000,00	35.000,00	35.000,00	—	—
19	Combust., lubrificantes, etc..... Tesouro Nacional.....	100.000,00	100.000,00	100.000,00	—	—
28	Vestuários e uniformes, etc..... Tesouro Nacional.....	60.000,00	60.000,00	60.000,00	—	—
	TOTAL DA CONSIGNAÇÃO II.....	195.000,00	195.000,00	195.000,00	—	—
	CONSIGNAÇÃO III — DIV. DESPESAS					
35	Despesas miúdas, etc..... Tesouro Nacional.....	400.000,00	400.000,00	400.000,00	—	—
37	Iluminação, força motriz e gás..... Tesouro Nacional.....	50.000,00	50.000,00	50.000,00	—	—
40	Ligeiros rep. em edifícios, etc..... Tesouro Nacional.....	70.000,00	70.000,00	70.000,00	—	—
42	Telefones, telefonemas, etc..... Tesouro Nacional.....	50.000,00	50.000,00	50.000,00	—	—
	TOTAL DA CONSIGNAÇÃO III.....	570.000,00	570.000,00	570.000,00	—	—
	TOTAL DA VERBA 2.....	875.000,00	875.000,00	875.000,00	—	—
	TOTAL GERAL.....	1.978.600,00	1.940.400,00	1.940.400,00	38.200,00	—

DEPARTAMENTO ADMINISTRATIVO DO SERVIÇO PÚBLICO

SUB- CONSIGNA- ÇÃO	HISTÓRICO	CRÉDITO	DESPESA		SALDOS	
			EMPENHADA	PAGA	DE CRÉDITO	DE EMPENHO
		Cr\$	Cr\$	Cr\$	Cr\$	Cr\$
	VERBA I — PESSOAL					
	CONSIG. I — P. PERMANENTE					
01	Pessoal permanente.....	2.988.000,00				
	Supl. dec. lei 4 198 de 24-3-42.....	9.000,00				
	Supl. dec. lei n. 4.506 de 22-7-42.....	15.500,00				
	Delcg. Tes. Nova York.....		250.100,00	250.100,00		
	Tesouro Nacional.....		1.493.916,10	1.493.916,10	1.259.483,90	—
	TOTAL DA CONSIGNAÇÃO I.....	3.012.500,00	1.753.016,10	1.753.016,10	1.259.483,90	—
	CONSIG. II — P. EXTRANUMERÁRIO.....					
04	Contratados.....	510.100,00				
	Tesouro Nacional.....		401.288,80	491.288,80	18.811,20	—
05	Mensalistas.....	1.263.000,00				
	Tesouro Nacional.....		691.086,00	891.086,00	371.914,00	—
06	Diaristas.....	90.000,00				
	Tesouro Nacional.....		85.225,30	85.225,30	4.774,70	—
07	Tarefeiros.....	60.000,00				
	Tesouro Nacional.....		41.902,40	41.902,40	18.097,60	—
08	Novas admissões, etc.....	161.400,00				
	Tesouro Nacional.....				161.400,00	—
	TOTAL DA CONSIGNAÇÃO II.....	2.084.500,00	1.509.502,50	1.509.502,50	574.997,50	—
	CONSIGNAÇÃO III — VANTAGENS					
09	Funções gratificadas.....	70.800,00				
	Tesouro Nacional.....		61.933,50	61.933,50	8.866,50	—
12	Gratificação por serviço extraordinário.....	25.000,00				
	Tesouro Nacional.....		21.457,00	21.457,00	3.543,00	—
13	Gratificação por trabalho técnico, etc.....	15.000,00				
	Tesouro Nacional.....				15.000,00	—
	TOTAL DA CONSIGNAÇÃO III.....	110.800,00	83.390,50	83.390,50	27.409,50	—
	CONSIG. IV — INDENIZAÇÕES					
22	Ajuda de custo.....	80.000,00				
	Tesouro Nacional.....		15.000,00	15.000,00	65.000,00	—
23	Diárias.....	70.000,00				
	Tesouro Nacional.....		31.374,00	31.374,00	38.626,00	—
	TOTAL DA CONSIGNAÇÃO IV.....	150.000,00	46.374,00	46.374,00	103.626,00	—
	CONSIGNAÇÃO V — OUTRAS DESPESAS COM PESSOAL					
25	Substituições.....	60.000,00				
	Tesouro Nacional.....		42.959,00	42.959,00	17.041,00	—
	TOTAL DA CONSIGNAÇÃO V.....	60.000,00	42.959,00	42.959,00	17.041,00	—
	TOTAL DA VERBA I.....	5.417.800,00	3.435.242,10	3.435.242,10	1.982.557,90	—
	VERBA 2 — MATERIAL					
	CONSIG. I — M. PERMANENTE					
03	Livros, doc., revistas, etc.....	50.000,00				
	Depart. F. de Compras.....		45.322,50	45.322,50	4.677,50	—
04	Máquinas e instalações em geral, etc.....	145.000,00				
	Depart. F. de Compras.....		145.000,00	145.000,00	—	—
08	Material elétrico, etc.....	30.000,00				
	Depart. F. de Compras.....		25.200,00	25.200,00	4.800,00	—
13	Móveis em geral, etc.....	175.000,00				
	Depart. F. de Compras.....		173.904,20	173.904,20	1.095,80	—
	TOTAL DA CONSIGNAÇÃO I.....	400.000,00	389.426,70	389.426,70	10.573,30	—
	CONSIG. II — M. DE CONSUMO					
17	Artigos de expediente, etc.....	100.000,00				
	Depart. F. de Compras.....		72.601,80	72.601,80	27.398,20	—
19	Combust., lubrificantes, etc.....	10.000,00				
	Depart. F. de Compras.....		9.920,00	9.920,00	80,00	—
28	Vestuários e uniformes, etc.....	30.000,00				
	Depart. F. de Compras.....		29.913,50	29.913,50	86,50	—
	TOTAL DA CONSIGNAÇÃO II.....	140.000,00	112.435,30	112.435,30	27.564,70	—

SUR- CONSIGNA- ÇÃO	HISTÓRICO	CRÉDITO	DESPESA		SALDOS	
			EMPENHADA	PAGA	DE CRÉDITO	DE EMPENHO
		Cr\$	Cr\$	Cr\$	Cr\$	Cr\$
	CONSIG. III — DIV. DESPESAS					
29	Acond., embalagens, carretos, etc..... Tesouro Nacional.....	20.000,00				
30	Água, asseio e higiene, etc..... Tesouro Nacional.....	30.000,00	17.299,10	17.299,10	2.700,90	—
31	Aluguel de casas ou salas, etc..... Tesouro Nacional.....	158.400,00	30.000,00	30.000,00	—	—
32	Assinat. e números avulsos, etc..... Tesouro Nacional.....	6.000,00	158.400,00	158.400,00	—	—
33	Assinat. de recortes, etc..... Tesouro Nacional.....	3.000,00	5.740,00	5.740,00	260,00	—
35	Despesas miúdas etc..... Tesouro Nacional.....	24.000,00	3.000,00	3.000,00	—	—
37	Iluminação, força motriz e gás..... Tesouro Nacional.....	5.000,00	23.046,00	23.046,00	954,00	—
38	Impressões, publicações, etc..... Tesouro Nacional.....	10.000,00	4.867,60	4.867,60	132,40	—
40	Ligeiros rep. em edifícios, etc..... Tesouro Nacional.....	20.000,00	9.999,60	9.999,60	40	—
41	Passagens, transp. pessoal, etc..... Tesouro Nacional.....	100.000,00	18.955,00	18.955,00	1.045,00	—
42	Telefones, telefonemas, etc..... Tesouro Nacional.....	50.000,00	62.014,50	62.014,50	37.985,50	—
	TOTAL DA CONSIGNAÇÃO III.....	426.400,00	358.634,90	358.634,90	67.765,10	—
	TOTAL DA VERBA 2.....	966.400,00	860.496,90	860.496,90	105.903,10	—
	VERBA 3 — SERVIÇOS E ENCARGOS					
	CONSIG. I — DIVERSOS					
02	Seleção, aperf., esp. de pessoal..... A — Desp. realiz. conc. e provas..... Tesouro Nacional.....	650.000,00	650.000,00	650.000,00	—	—
	B — Custeio de cursos, etc..... Tesouro Nacional.....	750.000,00	750.000,00	750.000,00	—	—
42	Prêmios pela elab. de trab. etc..... Tesouro Nacional.....	35.000,00	16.500,00	16.500,00	18.500,00	—
44	Custeio da revista do S. P. etc..... Tesouro Nacional.....	400.000,00	400.000,00	400.000,00	—	—
	TOTAL DA CONSIGNAÇÃO I.....	1.835.000,00	1.816.500,00	1.816.500,00	18.500,00	—
	TOTAL DA VERBA 3.....	1.835.000,00	1.816.500,00	1.816.500,00	18.500,00	—
	VERBA 4 — EVENTUAIS					
	CONSIG. I — DIVERSOS					
01	Despesas imprevistas etc..... Tesouro Nacional.....	50.000,00	35.416,50	35.416,50	14.583,50	—
	TOTAL DA CONSIGNAÇÃO I.....	50.000,00	35.416,50	35.416,50	14.583,50	—
	TOTAL DA VERBA 4.....	50.000,00	35.416,50	35.416,50	14.583,50	—
	VERBA 5 — OBRAS, ETC.					
	CONSIG. I — OBRAS					
03	Reconstrução e ampliação, etc..... Tesouro Nacional.....	50.000,00	50.000,00	50.000,00	—	—
	TOTAL DA CONSIGNAÇÃO I.....	50.000,00	50.000,00	50.000,00	—	—
	TOTAL DA VERBA 5.....	50.000,00	50.000,00	50.000,00	—	—
	DECRETOS					
	CRÉDITOS ESPECIAIS					
	PESSOAL					
	Decreto-lei n. 4.198 de 24-3-42.....	31.000,00	—	—	31.000,00	—
	TOTAL.....	31.000,00	—	—	31.000,00	—
	SERVIÇOS E ENCARGOS					
	Decreto-lei n. 4.514 de 23-7-42..... Cont. G. da República.....	150.000,00	—	150.000,00	150.000,00	150.000,00
	Decreto-lei n. 4.762 de 30-9-42..... Tesouro Nacional.....	716.400,00	170.000,00	170.000,00	546.400,00	—
	TOTAL.....	866.400,00	170.000,00	320.000,00	696.400,00	150.000,00
	TOTAL DOS C. ESPECIAIS.....	897.400,00	170.000,00	320.000,00	727.400,00	150.000,00
	TOTAL GERAL.....	9.216.600,00	6.367.655,50	6.517.655,50	2.848.944,50	150.000,00

DEPARTAMENTO DE IMPRENSA E PROPAGANDA

SUB- CONSIGNA- ÇÃO	HISTÓRICO	CRÉDITO	DESPESA		SALDOS	
			EMPENHADA	PAGA	DE CRÉDITO	DE EMPENHO
		Cr\$	Cr\$	Cr\$	Cr\$	Cr\$
	VERBA I — PESSOAL					
	CONSIG. I — P. PERMANENTE					
01	Pessoal permanente.....	802.800,00				
	Tesouro Nacional.....		724.947,40	724.947,40	77.852,60	—
	TOTAL DA CONSIGNAÇÃO I.....	802.800,00	724.947,40	724.947,40	77.852,60	—
	CONSIG. II — P. EXTRANUMÉRARIO					
04	Contratados.....	18.000,00				
	Tesouro Nacional.....		14.060,00	14.060,00	3.940,00	—
05	Mensalistas.....	1.279.800,00				
	Tesouro Nacional.....		1.125.229,60	1.125.229,60	154.570,40	—
06	Diaristas.....	112.000,00				
	Tesouro Nacional.....		111.925,50	111.925,50	74,50	—
07	Tarefairos.....	10.000,00				
	Tesouro Nacional.....		9.600,00	9.600,00	400,00	—
08	Novas Admissões etc.....	60.000,00				
	Tesouro Nacional.....		23.287,00	23.287,00	36.713,00	—
	TOTAL DA CONSIGNAÇÃO II.....	1.479.800,00	1.284.102,10	1.284.102,10	195.697,90	—
	CONSIG. III — VANTAGENS					
09	Funções Gratificadas.....	63.600,00				
	Tesouro Nacional.....		59.191,80	59.191,80	4.408,20	—
12	Grat. por serv. extraordinário.....	25.000,00				
	Tesouro Nacional.....		11.615,50	11.615,50	13.384,50	—
14	Grat. de representação.....	57.600,00				
	Tesouro Nacional.....		43.400,00	43.400,00	14.200,00	—
19	Aux. para diferenças de caixa.....	1.140,00				
	Tesouro Nacional.....		1.045,00	1.045,00	95,00	—
	TOTAL DA CONSIGNAÇÃO III.....	147.340,00	115.252,30	115.252,30	32.087,70	—
	CONSIG. IV — INDENIZAÇÕES					
22	Ajuda de custo.....	60.000,00				
	Cont. G. da República.....			20.665,30	—	20.665,30
	Tesouro Nacional.....		800,00	800,00	59.200,00	—
23	Diárias.....	75.000,00				
	Tesouro Nacional.....		2.754,00	2.754,00	2.246,00	—
	TOTAL DA CONSIGNAÇÃO IV.....	135.000,00	3.554,00	24.219,30	131.446,00	20.665,30
	TOTAL DA VERBA I.....	2.564.940,00	2.127.855,80	2.148.521,10	437.084,20	20.665,30
	VERBA 2 — MATERIAL					
	CONSIG. I — M. PERMANENTE					
02	Automóveis, auto-caminhões, etc.....					
	01 — Autom. de passageiros.....	70.000,00				
	Depart. F. de Compras.....		70.000,00	70.000,00	—	—
	02 — Auto-caminhões, etc.....	40.000,00				
	Depart. F. de Compras.....		40.000,00	40.000,00	—	—
03	Livros, doc., revistas, etc.....	100.000,00				
	Depart. F. de Compras.....		100.000,00	100.000,00	—	—
04	Máquinas e inst. em geral, etc.....	30.000,00				
	Depart. F. de Compras.....		26.005,30	26.005,30	3.994,70	—
08	Material elétrico, etc.....	500.000,00				
	Depart. F. de Compras.....		495.605,90	495.605,90	4.394,10	—
09	Mat. de ensino e educação, etc.....	150.000,00				
	Depart. F. de Compras.....		112.712,50	112.712,50	37.287,50	—
13	Móveis em geral, etc.....	160.000,00				
	Depart. F. de Compras.....		159.998,60	159.998,60	1,40	—
	TOTAL DA CONSIGNAÇÃO I.....	1.050.000,00	1.004.322,30	1.004.322,30	45.677,70	—
	CONSIG. II — M. DE CONSUMO					
17	Artigos de expediente, etc.....	400.000,00				
	Depart. F. de compras.....		395.014,30	395.014,30	4.985,70	—
19	Combust., lubrificantes, etc.....	120.000,00				
	Depart. F. de Compras.....		119.915,00	119.915,00	85,00	—
25	Matérias primas, etc.....	700.000,00				
	Depart. F. de Compras.....		695.663,30	695.663,30	4.336,70	—
28	Vestuários e uniformes, etc.....	45.000,00				
	Depart. F. de Compras.....		44.885,50	44.885,50	114,50	—
	TOTAL DA CONSIGNAÇÃO II.....	1.265.000,00	1.255.478,10	1.255.478,10	9.521,90	—

SUB- CONSIGNA- ÇÃO	HISTÓRICO	CRÉDITO	DESPESA		SALDOS	
			EMPENHADA	PAGA	DE CRÉDITO	DE EMPENHO
		Cr\$	Cr\$	Cr\$	Cr\$	Cr\$
	CONSIG. III — DIV. DESPESAS					
29	Acond. embalagens, carretos, etc. Tesouro Nacional.....	40.000,00	39.898,40	39.898,40	101,60	—
30	Água, asseio e higiene, etc. Tesouro Nacional.....	60.000,00	60.000,00	60.000,00	—	—
33	Assinat. de recortes, etc. Tesouro Nacional.....	100.000,00	100.000,00	100.000,00	—	—
35	Despesas miúdas, etc. Tesouro Nacional.....	36.000,00	36.000,00	36.000,00	—	—
37	Iluminação, força motriz e gás. Supl. D. Lei 5.075 de 14-12-42.....	130.000,00 60.000,00	127.326,00	127.326,00	62.674,40	—
40	Ligeiros rep. em edificios, etc. Tesouro Nacional.....	120.000,00	120.000,00	120.000,00	—	—
41	Passagens, transp. pessoal, etc. Tesouro Nacional.....	80.000,00	54.342,70	54.342,70	25.657,30	—
42	Telefones, telefonemas, etc. Tesouro Nacional.....	600.000,00	534.679,10	534.679,10	65.320,90	—
	TOTAL DA CONSIGNAÇÃO III.....	1.226.000,00	1.072.246,20	1.072.246,20	153.753,80	—
	TOTAL DA VERBA 2.....	3.541.000,00	3.332.046,60	3.332.046,60	208.953,40	—
	VERBA 3 — SERVIÇOS E ENCARGOS					
	CONSIG. I — DIVERSOS					
47	Propaganda e difusão cultural Tesouro Nacional.....	5.800.000,00	5.800.000,00	5.800.000,00	—	—
	TOTAL DA CONSIGNAÇÃO I.....	5.800.000,00	5.800.000,00	5.800.000,00	—	—
	TOTAL DA VERBA 3.....	5.800.000,00	5.800.000,00	5.800.000,00	—	—
	DECRETOS					
	CRÉDITOS ESPECIAIS					
	PESSOAL					
	Decreto-lei 5.096, de 16-12-42.....	54.000,00	6.000,00	6.000,00	48.000,00	—
	TOTAL.....	54.000,00	6.000,00	6.000,00	48.000,00	—
	SERVIÇOS E ENCARGOS					
	Decreto-lei 3.719 de 15-10-41.....	100.000,00	—	—	100.000,00	—
	Decreto-lei 4.513 de 23-7-41.....	150.000,00	150.000,00	150.000,00	—	—
	TOTAL.....	250.000,00	150.000,00	150.000,00	100.000,00	—
	Total dos c. especiais.....	304.000,00	156.000,00	156.000,00	148.000,00	—
	TOTAL GERAL.....	12.209.940,00	11.415.902,40	11.436.567,70	794.037,60	20.665,30

INSTITUTO BRASILEIRO DE GEOGRAFIA E ESTATÍSTICA

STR- CONSIGNA- ÇÃO	HISTÓRICO	CRÉDITO	DESPESA		SALDOS	
			EMPENHADA	PAGA	DE CRÉDITO	DE EMPENHO
		Cr\$	Cr\$	Cr\$	Cr\$	Cr\$
	VERBA 3 — SERVIÇOS E ENCARGOS					
	CONSIG. I — DIVERSOS					
06	Auxílios, contrib. e subvenções					
	01 — AUXÍLIOS					
	A — Aux. a ser concedido, etc.					
	A — Cons. Nac. de Estatística.....	2.203.600,00				
	Sup. Decreto-lei n. 4.998 de 28-11-942.....	500.000,00				
	Cont. G. da República.....		—	2.703.600,00	2.703.600,00	2.703.600,00
	B — Cons. Nac. de Geograf. etc.....	2.550.000,00				
	Cont. G. da República.....		—	2.550.000,00	2.550.000,00	2.550.000,00
	C — Recens. G. da República.....	14.945.000,00				
	Cont. G. da República.....		—	14.945.000,00	14.945.000,00	14.945.000,00
	TOTAL DA CONSIGNAÇÃO I.....	20.198.600,00	—	20.198.600,00	20.198.600,00	20.198.600,00
	TOTAL DA VERBA 3.....	20.198.600,00	—	20.198.600,00	20.198.600,00	20.198.600,00

COMISSÃO DE DEFESA DA ECONOMIA NACIONAL

SUB- CONSIGNA- ÇÃO	HISTÓRICO	CRÉDITO	DESPESA		SALDOS	
			EMPENHADA	PAGA	DE CRÉDITO	DE EMPENHO
	VERBA 1 — PESSOAL	Cr\$	Cr\$	Cr\$	Cr\$	Cr\$
	CONSIG. II — P. EXTRANUMERÁRIO					
04	Contratados.....	55.200,00				
	Tesouro Nacional.....		23.920,00	23.920,00	31.280,00	—
05	Mensalistas.....	193.800,00				
	Tesouro Nacional.....		149.259,70	149.259,70	44.540,30	—
06	Diaristas.....	20.000,00				
	Tesouro Nacional.....		14.710,00	14.710,00	5.290,00	—
07	Tarefeiros.....	10.000,00				
	Tesouro Nacional.....		7.200,00	7.200,00	2.800,00	—
	TOTAL DA CONSIGNAÇÃO II.....	279.000,00	195.089,70	195.089,70	83.910,30	—
	CONSIG. III — VANTAGENS					
09	Funções gratificadas.....	27.600,00				
	Tesouro Nacional.....		20.500,00	20.500,00	7.100,00	—
12	Grat. por serv. extraordinário.....	20.000,00				
	Tesouro Nacional.....		2.277,70	2.277,70	17.722,30	—
14	Grat. de representação.....	54.000,00				
	Tesouro Nacional.....		30.000,00	30.000,00	24.000,00	—
	TOTAL DA CONSIGNAÇÃO III.....	101.600,00	52.777,70	52.777,70	48.822,30	—
	CONSIG. IV — INDENIZAÇÕES					
22	Ajuda de custo.....	10.000,00				
	Tesouro Nacional.....		1.000,00	1.000,00	9.000,00	—
23	Diárias.....	30.000,00				
	Tesouro Nacional.....		256,00	256,00	29.744,00	—
	TOTAL DA CONSIGNAÇÃO IV.....	40.000,00	1.256,00	1.256,00	38.744,00	—
	TOTAL DA VERBA 1.....	420.600,00	249.123,40	249.123,40	171.476,60	—
	VERBA 2 — MATERIAL					
	CONSIG. I — M. PERMANENTE					
03	Livros, doc. revistas, etc.....	5.000,00				
	Depart. F. de Compras.....		2.000,00	2.000,00	3.000,00	—
13	Móveis em geral, etc.....	20.000,00				
	Depart. F. de Compras.....		10.681,30	10.681,30	9.318,70	—
	TOTAL DA CONSIGNAÇÃO I.....	25.000,00	12.681,30	12.681,30	12.318,70	—
	CONSIG. II — M. DE CONSUMO					
17	Artigos de expediente, etc.....	40.000,00				
	Depart. F. de Compras.....		15.025,90	15.025,90	24.974,10	—
28	Vestuários e uniformes, etc.....	10.000,00				
	Depart. F. de Compras.....		9.963,20	9.963,20	36,80	—
	TOTAL DA CONSIGNAÇÃO II.....	50.000,00	24.989,10	24.989,10	25.010,90	—
	CONSIG. III — DIV. DESPESAS					
30	Água, asseio e higiene, etc.....	3.000,00				
	Tesouro Nacional.....		2.250,00	2.250,00	750,00	—
32	Assinat. e números avulsos, etc.....	500,00				
	Tesouro Nacional.....		490,00	490,00	10,00	—
33	Assinat. de recortes etc.....	4.400,00				
	Tesouro Nacional.....		3.100,00	3.100,00	1.300,00	—
35	Despesas miúdas, etc.....	12.000,00				
	Tesouro Nacional.....		9.000,00	9.000,00	3.000,00	—
38	Impressões, publicações, etc.....	3.000,00				
	Tesouro Nacional.....		2.250,00	2.250,00	750,00	—
40	Ligeiros rep. em edifícios, etc.....	10.000,00				
	Tesouro Nacional.....		8.000,00	8.000,00	2.000,00	—
41	Passagens, transp. pessoal, etc.....	40.000,00				
	Tesouro Nacional.....		15.455,50	15.455,50	24.544,50	—
42	Telefones, telefonemas, etc.....	2.000,00				
	Tesouro Nacional.....		1.140,00	1.140,00	860,00	—
	TOTAL DA CONSIGNAÇÃO III.....	74.900,00	41.685,50	41.685,50	33.214,50	—
	TOTAL DA VERBA 2.....	149.900,00	79.355,90	79.355,90	70.544,10	—

SUB- CONSIGNA- ÇÃO	HISTÓRICO	CRÉDITO	DESPESA		SALDOS	
			EMPENHADA	PAGA	DE CRÉDITO	DE EMPENHO
		Cr\$	Cr\$	Cr\$	Cr\$	Cr\$
	VERBA 3 — SERVIÇOS E ENCARGOS					
	CONSIG. I — DIVERSOS					
28	Recepções, excursões, etc.....	20.000,00	—	—	20.000,00	—
	TOTAL DA CONSIGNAÇÃO I.....	20.000,00	—	—	20.000,00	—
	TOTAL DA VERBA 3.....	20.000,00	—	—	20.000,00	—
	VERBA 4 — EVENTUAIS					
	CCNSIG. I — DIVERSOS					
01	Despesas imprevistas, etc.....	20.000,00	—	—	20.000,00	—
	TOTAL DA CONSIGNAÇÃO I.....	20.000,00	—	—	20.000,00	—
	TOTAL DA VERBA 4.....	20.000,00	—	—	20.000,00	—
	TOTAL GERAL.....	610.500,00	328.479,30	328.479,30	282.020,70	—

COMISSÃO ESPECIAL
(REVISORA DAS CONCESSÕES DE TERRAS FRONTEIRIÇAS)

SUB- CONSIGNA- ÇÃO	HISTÓRICO	CRÉDITO	DESPESA		SALDOS	
			EMPENHADA	PAGA	DE CRÉDITO	DE EMPENHO
	VERBA I — PESSOAL	Cr\$	Cr\$	Cr\$	Cr\$	Cr\$
	CONSIG. II — P. EXTRANUMERÁRIO					
05	Mensalistas.....	76.000,00				
	Tesouro Nacional.....		73.678,40	73.678,40	2.321,60	—
06	Diaristas.....	20.000,00				
	Tesouro Nacional.....		18.356,00	18.356,00	1.644,00	—
	TOTAL DA CONSIGNAÇÃO II.....	96.000,00	92.034,40	92.034,40	3.965,60	—
	CONSIG. III — VANTAGENS					
14	Grat. de representação.....	72.000,00				
	Tesouro Nacional.....		69.600,00	69.600,00	2.400,00	—
	TOTAL DA CONSIGNAÇÃO III.....	72.000,00	69.600,00	69.600,00	2.400,00	—
	TOTAL DA VERBA 1.....	168.000,00	161.634,40	161.634,40	6.365,60	—
	VERBA 2 — MATERIAL					
	CONSIG. I — M. PERMANENTE					
03	Livros, doe. revistas etc.....	1.500,00				
	Depart. F. de Compras.....		1.500,00	1.500,00	—	—
13	Móveis em geral, etc.....	1.000,00				
	Depart. F. de Compras.....		1.000,00	1.000,00	—	—
	TOTAL DA CONSIGNAÇÃO I.....	2.500,00	2.500,00	2.500,00	—	—
	CONSIG. II — M. DE CONSUMO					
17	Artigos de expediente, etc.....	7.000,00				
	Depart. F. de Compras.....		7.000,00	7.000,00	—	—
28	Vestuários e uniformes, etc.....	3.000,00				
	Depart. F. de Compras.....		3.000,00	3.000,00	—	—
	TOTAL DA CONSIGNAÇÃO II.....	10.000,00	10.000,00	10.000,00	—	—
	CONSIG. III — DIV. DESPESAS					
30	Água, asseio e higiene, etc.....	5.000,00				
	Tesouro Nacional.....		5.000,00	5.000,00	—	—
35	Despesas miúdas, etc.....	3.000,00				
	Tesouro Nacional.....		3.000,00	3.000,00	—	—
38	Impressões, publicações, etc.....	3.000,00				
	Tesouro Nacional.....		3.000,00	3.000,00	—	—
40	Ligeiros rep. em edifícios, etc.....	3.500,00				
	Tesouro Nacional.....		3.500,00	3.500,00	—	—
	TOTAL DA CONSIGNAÇÃO III.....	14.500,00	14.500,00	14.500,00	—	—
	TOTAL DA VERBA 2.....	27.000,00	27.000,00	27.000,00	—	—
	VERBA 3 — SERVIÇOS E ENCARGOS					
	CONSIG. I — DIVERSOS					
12	Diligências, investigações, etc					
	A — Para quaisq. desp. reserv.....	150.000,00				
	Tesouro Nacional.....		150.000,00	150.000,00	—	—
	TOTAL DA CONSIGNAÇÃO I.....	150.000,00	150.000,00	150.000,00	—	—
	TOTAL DA VERBA 3.....	150.000,00	150.000,00	150.000,00	—	—
	TOTAL GERAL.....	345.000,00	338.634,40	338.634,40	6.365,60	—

CONSELHO FEDERAL DE COMÉRCIO EXTERIOR

SUB- CONSIGNA- ÇÃO	HISTÓRICO	CRÉDITO	DESPESA		SALDOS	
			EMPENHADA	PAGA	DE CRÉDITO	DE EMPENHO
		Cr\$	Cr\$	Cr\$	Cr\$	Cr\$
	VERBA 1 — PESSOAL					
	CONSIG. I — P. PERMANENTE					
01	Pessoal permanente.....	60.000,00	—	—	60.000,00	—
	TOTAL DA CONSIGNAÇÃO I.....	60.000,00	—	—	60.000,00	—
	CONSIG. II — P. EXTRANUMERÁRIO					
04	Contratados.....	67.200,00				
	Tesouro Nacional.....		63.400,00	63.400,00	3.800,00	—
05	Mensalistas.....	566.400,00				
	Tesouro Nacional.....		499.909,00	499.909,00	66.491,00	—
06	Diaristas.....	80.000,00				
	Tesouro Nacional.....		78.856,00	78.856,00	1.144,00	—
07	Tarefeiros.....	12.000,00				
	Tesouro Nacional.....		12.000,00	12.000,00	—	—
	TOTAL DA CONSIGNAÇÃO II.....	725.600,00	654.165,00	654.165,00	71.435,00	—
	CONSIG. III — VANTAGENS					
09	Funções gratificadas.....	42.000,00				
	Tesouro Nacional.....		35.700,00	35.700,00	6.300,00	—
12	Grat. por serv. extraordinário.....	30.000,00				
	Tesouro Nacional.....		20.018,10	20.018,10	9.981,90	—
14	Grat. de representação.....	165.600,00				
	Tesouro Nacional.....		131.406,50	131.406,50	34.193,50	—
	TOTAL DA CONSIGNAÇÃO III.....	237.600,00	187.124,60	187.124,60	50.475,40	—
	CONSIG. IV — INDENIZAÇÕES					
22	Ajuda de custo.....	10.000,00	—	—	10.000,00	—
23	Diárias.....	10.000,00				
	Tesouro Nacional.....		494,00	494,00	9.506,00	—
	TOTAL DA CONSIGNAÇÃO IV.....	20.000,00	494,00	494,00	19.506,00	—
	TOTAL DA VERBA 1.....	1.043.200,00	841.783,60	841.783,60	201.416,40	—
	VERBA 2 — MATERIAL					
	CONSIG. I — M. PERMANENTE					
03	Livros, doc. revistas, etc.....	50.000,00				
	Depart. F. de Compras.....		30.000,00	30.000,00	20.000,00	—
13	Móveis em geral, etc.....	30.000,00				
	Depart. F. de Compras.....		26.949,80	26.949,80	3.050,20	—
	TOTAL DA CONSIGNAÇÃO I.....	80.000,00	56.949,80	56.949,80	23.050,20	—
	CONSIG. II — M. DE CONSUMO					
17	Artigos de expediente, etc.....	40.000,00				
	Depart. F. de Compras.....		38.149,70	38.149,70	1.850,30	—
19	Combust. lubrificantes, etc.....	12.000,00				
	Depart. F. de Compras.....		10.963,00	10.963,00	1.037,00	—
28	Vestuários e uniformes, etc.....	8.000,00				
	Departamento F. de Compras.....		7.983,50	7.983,50	16,50	—
	TOTAL DA CONSIGNAÇÃO II.....	60.000,00	57.096,20	57.096,20	2.903,80	—
	CONSIG. III — DIV. DESPESAS					
30	Água, asseio e higiene, etc.....	8.000,00				
	Tesouro Nacional.....		8.000,00	8.000,00	—	—
32	Assinat. números avisos, etc.....	500,00				
	Tesouro Nacional.....		490,00	490,00	10,00	—
33	Assinat. de recortes, etc.....	4.400,00				
	Tesouro Nacional.....		4.400,00	4.400,00	—	—
35	Despesas miúdas, etc.....	12.000,00				
	Tesouro Nacional.....		12.000,00	12.000,00	—	—
37	Iluminação, força motriz e gás.....	16.800,00				
	Tesouro Nacional.....		11.536,50	11.536,50	5.263,50	—

SUB- CONSIGNA- ÇÃO	HISTÓRICO	CRÉDITO	DESPESA		SALDOS			
			EMPENHADA	PAGA	DE CRÉDITO	DE EMPENHO		
		Cr\$	Cr\$	Cr\$	Cr\$	Cr\$		
38	Impressões, publicações etc..... Tesouro Nacional.....	30.000,00		30.000,00	30.000,00	—	—	
39	Lav. e engomagem de roupas, etc..... Tesouro Nacional.....	600,00	600,00	600,00	600,00	—	—	
40	Ligeiros rep. em edifícios, etc..... Tesouro Nacional.....	10.000,00	10.000,00	10.000,00	10.000,00	—	—	
41	Passagens, transp. pessoal, etc..... Tesouro Nacional.....	10.000,00	10.000,00	10.000,00	10.000,00	—	—	
42	Telefones, telefonemas, etc..... Tesouro Nacional.....	22.000,00	6.370,50	6.370,50	6.370,50	3.629,50	—	
	TOTAL DA CONSIGNAÇÃO III.....	114.300,00	100.987,00	100.987,00	100.987,00	13.313,00	—	
	TOTAL DA VERBA 2.....	254.300,00	215.033,00	215.033,00	215.033,00	39.267,00	—	
	VERBA 4 — EVENTUAIS							
	CONSIG. I — DIVERSOS							
01	Despesas imprevistas, etc.....	20.000,00	—	—	—	20.000,00	—	
	TOTAL DA CONSIGNAÇÃO I.....	20.000,00	—	—	—	20.000,00	—	
	TOTAL DA VERBA 4.....	20.000,00	—	—	—	20.000,00	—	
	TOTAL GERAL.....	1.317.500,00	1.056.816,60	1.056.816,60	1.056.816,60	260.683,40	—	

CONSELHO DE IMIGRAÇÃO E COLONIZAÇÃO

SUB- CONSIGNA- ÇÃO	HISTÓRICO	CRÉDITO	DESPESA		SALDOS	
			EMPENHADA	PAGA	DE CRÉDITO	DE EMPENHO
		Cr\$	Cr\$	Cr\$	Cr\$	Cr\$
	VERBA 1 — PESSOAL					
	CONSIG. II — P. EXTRANUMERÁRIO					
04	Contratados.....	18.000,00				
	Tesouro Nacional.....		18.000,00	18.000,00	—	—
05	Mensalistas.....	58.200,00				
	Tesouro Nacional.....		57.330,50	57.330,50	869,50	—
06	Diaristas.....	9.000,00				
	Tesouro Nacional.....		7.272,00	7.272,00	1.728,00	—
08	Novas admissões, etc.....	10.000,00				
	Tesouro Nacional.....		—	—	10.000,00	—
	TOTAL DA CONSIGNAÇÃO II.....	95.200,00	82.602,50	82.602,50	12.597,50	—
	CONSIG. III — VANTAGENS					
09	Funções gratificadas.....	19.200,00				
12	Grat. por serv. extraordinário.....	10.000,00				
	Tesouro Nacional.....		8.832,00	8.832,00	1.168,00	—
14	Grat. de representação.....	70.000,00				
	Tesouro Nacional.....		65.074,20	65.074,20	4.925,80	—
	TOTAL DA CONSIGNAÇÃO III.....	99.200,00	73.906,20	73.906,20	25.293,80	—
	CONSIG. IV — INDENIZAÇÕES					
22	Ajuda de custo.....	40.000,00				
23	Diárias.....	20.000,00				
	TOTAL DA CONSIGNAÇÃO IV.....	60.000,00	—	—	60.000,00	—
	TOTAL DA VERBA 1.....	254.400,00	156.508,70	156.508,70	97.891,30	—
	VERBA 2 — MATERIAL					
	CONSIG. I — M. PERMANENTE					
03	Livros, doc., revistas, etc.....	10.000,00				
	Depart. F. de Compras.....		1.933,00	1.933,00	8.067,00	—
13	Móveis em geral, etc.....	15.000,00				
	Depart. F. de Compras.....		13.632,40	13.632,40	1.367,60	—
	TOTAL DA CONSIGNAÇÃO I.....	25.000,00	15.565,40	15.565,40	9.434,60	—
	CONSIG. II — M. DE CONSUMO					
17	Artigos de expediente, etc.....	25.000,00				
	Depart. F. de Compras.....		11.754,30	11.754,30	13.245,70	—
28	Vestuários e uniformes, etc.....	3.000,00				
	Depart. F. de Compras.....		2.572,40	2.572,40	427,60	—
	TOTAL DA CONSIGNAÇÃO II.....	28.000,00	14.326,70	14.326,70	13.673,30	—
	CONSIG. III — DIV. DESPESAS					
32	Assinat. e números avulsos, etc.....	300,00				
	Tesouro Nacional.....		215,00	215,00	85,00	—
33	Assinat. de recortes, etc.....	2.400,00				
	Tesouro Nacional.....		2.400,00	2.400,00	—	—
35	Despesas miúdas, etc.....	2.400,00				
	Tesouro Nacional.....		2.400,00	—	—	—
40	Ligeiros rep. em edifícios, etc.....	1.200,00				
	Tesouro Nacional.....		1.200,00	1.200,00	—	—
41	Passagens, transp. pessoal, etc.....	20.000,00				
	Tesouro Nacional.....		5.037,80	5.037,80	14.962,20	—
	TOTAL DA CONSIGNAÇÃO III.....	26.300,00	11.252,80	11.252,80	15.047,20	—
	TOTAL DA VERBA 2.....	79.300,00	41.144,90	41.144,90	38.155,10	—

SUB- CONSIGNA- ÇÃO	HISTÓRICO	CRÉDITO	DESPESA		SALDOS	
			EMPENHADA	PAGA	DE CRÉDITO	DE EMPENHO
		Cr\$	Cr\$	Cr\$	Cr\$	Cr\$
	VERBA 3 — SERVIÇOS E ENCARGOS					
	CONSIG. I — DIVERSOS					
12	Diligências, investigações, etc..... Cont. G. da República.....	25.000,00	—	25.000,00	25.000,00	25.000,00
	TOTAL DA CONSIGNAÇÃO I.....	25.000,00	—	25.000,00	25.000,00	25.000,00
	TOTAL DA VERBA 3.....	25.000,00	—	25.000,00	25.000,00	25.000,00
	DECRETOS					
	CRÉDITOS ESPECIAIS					
	SERVIÇOS E ENCARGOS					
	Decreto-lei n. 4.261 de 16-4-42..... Cont. G. da República.....	785.000,00	—	738.583,60	785.000,00	738.583,60
	Decreto-lei n. 4.572 de 12-8-42..... Tesouro Nacional.....	30.000,00	1.750,00	1.750,00	28.250,00	—
	TOTAL DOS C. ESPECIAIS.....	815.000,00	1.750,00	740.333,60	813.250,00	738.583,60
	TOTAL GERAL.....	1.173.700,00	199.403,60	962.987,20	974.296,40	763.583,60

CONSELHO NACIONAL DE ÁGUAS E ENERGIA ELÉTRICA

SUB- CONSIGNA- ÇÃO	HISTÓRICO	CRÉDITO	DESPESA		SALDOS	
			EMPENHADA	PAGA	DE CRÉDITO	DE EMPENHO
		Cr\$	Cr\$	Cr\$	Cr\$	Cr\$
	VERBA 1 — PESSOAL					
	CONSIG. I — P. PERMANENTE					
01	Pessoal permanente..... Tesouro Nacional.....	222.000,00	214.300,00	214.300,00	7.700,00	—
	TOTAL DA CONSIGNAÇÃO I.....	222.000,00	214.300,00	214.300,00	7.700,00	—
	CONSIG. II — P. EXTRANUMERÁRIO					
05	Mensalistas..... Tesouro Nacional.....	165.600,00	158.167,40	158.167,40	7.432,60	—
06	Diaristas..... Tesouro Nacional.....	5.000,00	4.682,70	4.682,70	317,30	—
	TOTAL DA CONSIGNAÇÃO II.....	170.600,00	162.850,10	162.850,10	7.749,90	—
	CONSIG. III — VANTAGENS					
09	Funções gratificadas..... Tesouro Nacional.....	20.400,00	20.400,00	20.400,00	—	—
12	Grat. por serv. extraordinário..... Tesouro Nacional.....	5.000,00	4.501,10	4.501,10	498,90	—
14	Grat. de representação..... Tesouro Nacional.....	143.200,00	116.200,00	116.200,00	27.000,00	—
	TOTAL DA CONSIGNAÇÃO III.....	168.600,00	141.101,10	141.101,10	27.498,90	—
	CONSIG. IV — INDENIZAÇÕES					
22	Ajuda de custo.....	10.000,00	—	—	10.000,00	—
23	Diárias..... Tesouro Nacional.....	15.000,00	1.155,00	1.155,00	13.845,00	—
	TOTAL DA CONSIGNAÇÃO IV.....	25.000,00	1.155,00	1.155,00	23.845,00	—
	CONSIG. V — OUTRAS DESPESAS COM PESSOAL					
25	Substituições.....	1.800,00	—	—	1.800,00	—
	TOTAL DA CONSIGNAÇÃO V.....	1.800,00	—	—	1.800,00	—
	TOTAL DA VERBA 1.....	588.000,00	519.406,20	519.406,20	68.593,80	—
	VERBA 2 — MATERIAL					
	CONSIG. 1 — M. PERMANENTE					
03	Livros, doc. revistas, etc..... Depart. F. de Compras.....	15.000,00	15.000,00	15.000,00	—	—
08	Material elétrico, etc..... Depart. F. de Compras.....	6.000,00	5.715,00	5.715,00	285,00	—
13	Móveis em geral, etc..... Departamento F. de Compras.....	40.000,00	39.985,00	39.985,00	15,00	—
	TOTAL DA CONSIGNAÇÃO I.....	61.000,00	60.700,00	60.700,00	300,00	—
	CONSIG. II — M. DE CONSUMO					
17	Artigos de expediente, etc..... Depart. F. de Compras.....	20.000,00	19.692,20	19.692,20	307,80	—
19	Combust. lubrificantes, etc..... Depart. F. de Compras.....	8.000,00	7.990,90	7.990,90	9,10	—
26	Prod. químicos, biológicos, etc..... Depart. F. de Compras.....	5.000,00	4.177,00	4.177,00	823,00	—
28	Vestuários e uniformes, etc..... Depart. F. de Compras.....	5.000,00	4.884,80	4.884,80	115,20	—
	TOTAL DA CONSIGNAÇÃO II.....	38.000,00	36.744,90	36.744,90	1.255,10	—

SUB- CONSIGNA- ÇÃO	HISTÓRICO	CRÉDITO	DESPESA		SALDOS	
			EMPENHADA	PAGA	DE CRÉDITO	DE EMPENHO
		Cr\$	Cr\$	Cr\$	Cr\$	Cr\$
	CONSIG. III — DIV. DESPESAS					
30	Água, asseio e higiene, etc..... Tesouro Nacional.....	4.000,00		4.000,00	4.000,00	—
31	Aluguel de casas ou salas, etc..... Supl. D. lei 4.890 de 29-10-42..... Tesouro Nacional.....	84.400,00 5.520,00				—
32	Assinat. e números avulsos, etc..... Tesouro Nacional.....	600,00	87.840,00	87.840,00	2.080,00	—
33	Assinat. de recortes, etc..... Tesouro Nacional.....	1.800,00	420,50	420,50	179,50	—
35	Despesas miúdas, etc..... Tesouro Nacional.....	3.000,00	1.440,00	1.440,00	360,00	—
37	Iluminação, força motriz e gás..... Tesouro Nacional.....	6.000,00	3.000,00	3.000,00	—	—
38	Impressões, publicações, etc..... Tesouro Nacional.....	15.000,00	2.918,30	2.918,30	3.081,70	—
39	Lav. e engomagem de roupas, etc..... Tesouro Nacional.....	480,00	14.987,00	14.987,00	13,00	—
40	Ligeiros rep. em edifícios, etc..... Tesouro Nacional.....	4.000,00	480,00	480,00	—	—
41	Passagens, transp. pessoal, etc..... Tesouro Nacional.....	20.000,00	4.000,00	4.000,00	—	—
42	Telefones, telefonemas, etc..... Tesouro Nacional.....	5.000,00	6.149,30	6.149,30	13.850,70	—
			3.265,50	3.265,50	1.734,50	—
	TOTAL DA CONSIGNAÇÃO III.....	149.800,00	128.500,60	128.500,60	21.299,40	—
	TOTAL DA VERBA 2.....	248.800,00	225.945,50	225.945,50	22.854,50	—
	VERBA 4 — EVENTUAIS					
	CONSIG. I — DIVERSOS					
01	Despesas imprevistas, etc.....	14.480,00	—	—	14.480,00	—
	TOTAL DA CONSIGNAÇÃO I.....	14.480,00	—	—	14.480,00	—
	TOTAL DA VERBA 4.....	14.480,00	—	—	14.480,00	—
	TOTAL GERAL.....	851.280,00	745.351,70	745.351,70	105.928,30	—

CONSELHO NACIONAL DO PETRÓLEO

SUB- CONSIGNA- ÇÃO	HISTÓRICO	CRÉDITO	DESPESA		SALDOS	
			EMPENHADA	PAGA	DE CRÉDITO	DE EMPENHO
		Cr\$	Cr\$	Cr\$	Cr\$	Cr\$
	VERBA 1 — PESSOAL					
	CONSIG. I — P. PERMANENTE					
01	Pessoal Permanente					
	01 — Comissão Executiva, etc.....	168.000,00	—	108.000,00	168.000,00	108.000,00
	Cont. G. da República.....					
	TOTAL DA CONSIGNAÇÃO I.....	168.000,00	—	108.000,00	168.000,00	108.000,00
	CONSIG. III — VANTAGENS					
14	Grat. de Representação					
	A — Aos membros do Cons., etc.....	72.000,00	—	56.600,00	72.000,00	56.600,00
	Cont. G. da República.....					
	TOTAL DA CONSIGNAÇÃO III.....	72.000,00	—	56.600,00	72.000,00	56.600,00
	TOTAL DA VERBA 1.....	240.000,00	—	164.600,00	240.000,00	164.600,00
	VERBA 3 — SERVIÇOS E ENCARGOS					
	CONSIGNAÇÃO I — DIVERSOS					
50	Serviços de sondagem					
	A — Para despesas, etc.....	24.760.000,00	—	24.759.830,80	24.760.000,00	24.759.830,80
	Cont. G. da República.....					
	TOTAL DA CONSIGNAÇÃO I.....	24.760.000,00	—	24.759.830,80	24.760.000,00	24.759.830,80
	TOTAL DA VERBA 3.....	24.760.000,00	—	24.759.830,80	24.760.000,00	24.759.830,80
	DECRETOS					
	CRÉDITOS TRANSFERIDOS					
	SERVIÇOS E ENCARGOS					
	Decreto-lei n. 3.534 de 21-8-41.....	300.000,00				
	Tesouro Nacional.....		300.000,00	300.000,00	—	—
	TOTAL DOS DECRETOS.....	300.000,00	300.000,00	300.000,00	—	—
	TOTAL GERAL.....	25.300.000,00	300.000,00	25.224.430,80	25.000.000,00	24.924.430,80

CONSELHO DE SEGURANÇA NACIONAL

SUB- CONSIGNA- ÇÃO	HISTÓRICO	CRÉDITO	DESPESA		SALDOS	
			EMPENHADA	PAGA	DE CRÉDITO	DE EMPENHO
		Cr\$	Cr\$	Cr\$	Cr\$	Cr\$
	VERBA 2 — MATERIAL					
	CONSIG. I — M. PERMANENTE					
03	Livros, doc. revistas, etc..... Cont. G. da República.....	10.000,00	—	10.000,00	10.000,00	10.000,00
13	Móveis em geral, etc..... Cont. G. da República.....	14.000,00	—	14.000,00	14.000,00	14.000,00
	TOTAL DA CONSIGNAÇÃO I.....	24.000,00	—	24.000,00	24.000,00	24.000,00
	CONSIG. II — MATERIAL DE CONSUMO					
17	Artigos de expediente, etc..... Cont. G. da República.....	12.500,00	—	12.500,00	12.500,00	12.500,00
	TOTAL DA CONSIGNAÇÃO II.....	12.500,00	—	12.500,00	12.500,00	12.500,00
	CONSIG. III — DIV. DESPESAS					
30	Água, asseio e higiene, etc..... Cont. G. da República.....	2.500,00	—	2.500,00	2.500,00	2.500,00
32	Assinat. e números avulsos, etc..... Cont. G. da República.....	300,00	—	300,00	300,00	300,00
33	Assinat. de recortes, etc..... Cont. G. da República.....	1.200,00	—	1.200,00	1.200,00	1.200,00
35	Despesas miúdas, etc..... Cont. G. da República.....	7.000,00	—	7.000,00	7.000,00	7.000,00
40	Ligeiros rep. em edifícios, etc..... Cont. G. da República.....	2.500,00	—	2.500,00	2.500,00	2.500,00
	TOTAL DA CONSIGNAÇÃO III.....	13.500,00	—	13.500,00	13.500,00	13.500,00
	TOTAL DA VERBA 2.....	50.000,00	—	50.000,00	50.000,00	50.000,00

MINISTÉRIO DA AERONÁUTICA

SUB- CONSIGNA- ÇÃO	HISTÓRICO	CRÉDITO	DESPESA		SALDOS	
			EMPENHADA	PAGA	DE CRÉDITO	DE EMPENHO
		Cr\$	Cr\$	Cr\$	Cr\$	Cr\$
	VERBA I — PESSOAL					
	CONSIG. I — P. PERMANENTE					
01	Pessoal permanente					
	00 — Pessoal Civil.....	4.054.800,00				
	Supl. D. Lei n. 4.331 de 23-5-42.....	115.200,00				
	Supl. D. Lei n. 4.474 de 14-7-42.....	54.400,00				
	Minist. Aeronáutica.....	—	3.157.464,90	3.157.464,90	1.066.935,10	
	01 — Pessoal Militar					
	96 — Soldos e grat. de oficiais.....	14.221.200,00				
	Minist. Aeronáutica.....	—	12.898.058,50	12.898.058,50	1.323.141,50	
	97 — Soldos e grat. de praças.....	25.143.888,00				
	Minist. Aeronáutica.....	—	21.041.160,10	21.041.160,10	4.102.727,90	
	TOTAL DA CONSIGNAÇÃO I.....	43.589.488,00	37.096.683,50	37.096.683,50	6.492.804,50	
	CONSIG. II — P. EXTRANUMERÁRIO					
04	Contratados					
	00 — Pessoal Civil					
	21 — Diret. de Aeronáutica civil.....	118.800,00				
	Minist. Aeronáutica.....	—	45.154,80	45.154,80	73.645,20	
	24 — Diret. Mat. da Aeronáutica					
	02 — Sub-diret. Tec. Aeronáutica					
	01 — Serviço Tec. Aeronáutica.....	154.800,00				
	Minist. Aeronáutica.....	—	102.336,80	102.336,80	52.463,20	
	02 — Fábrica do Galeão.....	150.000,00				
	Minist. Aeronáutica.....	—	82.083,30	82.083,30	67.916,70	
	13 — Parque Aeronáutica Afonsos.....	72.000,00				
	Minist. Aeronáutica.....	—	12.177,40	12.177,40	59.822,60	
	14 — Parque Aeronáutica S. Paulo.....	90.000,00				
	28 — Diret. Pessoal da Aeronáutica					
	02 — Sub-Diret. do Ensino					
	02 — Escola de Aeronáutica.....	33.600,00				
	Minist. Aeronáutica.....	—	12.000,00	12.000,00	21.600,00	
	52 — Centro Med. Aeronáut. Galeão.....	42.000,00				
	Minist. Aeronáutica.....	—	42.000,00	42.000,00		
05	Mensalistas					
	00 — Pessoal Civil					
	02 — Estado Maior da Aeronáutica.....	155.700,00				
	Minist. Aeronáutica.....	—	138.715,10	138.715,10	16.984,90	
	04 — Serv. de Faz. da Aeronáutica.....	348.300,00				
	Minist. Aeronáutica.....	—	86.776,70	86.776,70	261.523,30	
	11 — 1.ª Zona Aérea					
	02 — Base Aérea de Belém.....	8.400,00				
	Minist. Aeronáutica.....	—			8.400,00	
	13 — 3.ª Zona Aérea					
	02 — Base Aérea dos Afonsos.....	58.800,00				
	Minist. Aeronáutica.....	—	52.750,00	52.750,00	6.050,00	
	04 — Base Aérea do Galeão.....	138.600,00				
	Minist. Aeronáutica.....	—	93.774,70	93.774,70	44.825,30	
	06 — Base Aérea de São Paulo.....	8.400,00				
	Minist. Aeronáutica.....	—	1.213,30	1.213,30	7.186,70	
	14 — 4.ª Zona Aérea					
	02 — Base Aérea de Curitiba.....	8.400,00				
	Minist. Aeronáutica.....	—	3.250,00	3.250,00	5.150,00	
	04 — Base Aérea de P. Alegre.....	37.800,00				
	Minist. Aeronáutica.....	—	18.640,00	18.640,00	19.160,00	
	05 — Base Aérea de Santos.....	9.600,00				
	Minist. Aeronáutica.....	—	8.000,00	8.000,00	1.600,00	
	21 — Diret. de Aeronáutica Civil.....	1.127.400,00				
	Minist. Aeronáutica.....	—	593.276,90	593.276,90	534.123,10	
	24 — Diret. Mat. da Aeronáutica					
	01 — Diret. Mat. da Aeronáutica					
	01 — Diret. Mat. Aeronáutica.....	191.700,00				
	Minist. Aeronáutica.....	—	149.314,00	149.314,00	42.386,00	
	02 — Dep. Aeronáut. Afonsos.....	85.200,00				
	Minist. Aeronáutica.....	—	26.400,00	26.400,00	58.800,00	
	03 — Dep. Aeronáut. do Galeão.....	187.200,00				
	Minist. Aeronáutica.....	—	127.569,20	127.569,20	59.630,80	
	02 — Sub-Diret. Tec. Aeronáutica					
	01 — Serviço Tec. Aeronáutica.....	409.200,00				
	Minist. Aeronáutica.....	—	230.057,10	230.057,10	179.142,90	
	02 — Fábrica do Galeão.....	1.528.000,00				
	Minist. Aeronáutica.....	—	684.288,30	684.288,30	843.711,70	
	09 — Sub-Diret. Tec. Aeronáut.....	157.200,00				
	Minist. Aeronáutica.....	—	54.235,50	54.235,50	102.964,50	
	13 — Parque Aeronáut. Afonsos.....	600.000,00				
	Minist. Aeronáutica.....	—	493.787,70	493.787,70	106.212,30	
	14 — Parque Aeronáut. S. Paulo.....	751.200,00				
	Minist. Aeronáutica.....	—	101.492,50	101.492,50	649.707,50	
	25 — Diret. de Obras.....	173.100,00				
	Minist. Aeronáutica.....	—	127.813,40	127.813,40	45.286,60	

SUB-CONSIGNAÇÃO	HISTÓRICO	CRÉDITO	DESPESA		SALDOS	
			EMPENHADA	PAGA	DE CRÉDITO	DE EMPENHO
		Cr\$	Cr\$	Cr\$	Cr\$	Cr\$
	26 — Direct. Pessoal Aeronáutica					
	01 — Direct. Pessoal Aeronáutica	60.000,00				
	Minist. Aeronáutica		50.925,10	50.925,10	9.074,90	
	02 — Div. do Pessoal Civil	152.400,00				
	Minist. Aeronáutica		71.355,00	71.355,00	1.081.045,00	
	02 — Sub-Diretoria do Ensino					
	01 — Sub-Diretoria do Ensino	14.100,00			14.100,00	
	02 — Escola de Aeronáutica	387.900,00				
	Minist. Aeronáutica		92.160,30	92.160,30	295.739,70	
	03 — Esc. de Especialistas, Etc.	611.400,00				
	Minist. Aeronáutica		351.761,40	351.761,40	259.638,60	
	51 — Centro Med. Aeronáut. Afonsos	36.000,00				
	Minist. Aeronáutica		24.600,00	24.600,00	11.400,00	
	52 — Centro Med. Aeronáut. Galeão	65.400,00				
	Minist. Aeronáutica		43.582,60	43.582,60	21.817,50	
06	Diaristas					
	00 — Pessoal Civil					
	04 — Serv. de Faz. da Aeronáutica	600.000,00				
	Minist. Aeronáutica		60.000,00	74.080,00		14.080,00
	11 — 1A. Zona Aérea					
	02 — Base Aérea de Belém	290.000,00				
	Minist. Aeronáutica		276.728,50	276.728,50	1.113.271,50	
	12 — 2A. Zona Aérea					
	02 — Base Aérea de Fortaleza	290.000,00				
	Minist. Aeronáutica		289.500,00	289.500,00	500,00	
	03 — Base Aérea de Recife	390.000,00				
	Minist. Aeronáutica		375.977,50	375.977,50	1.114.022,50	
	13 — 3A. Zona Aérea					
	02 — Base Aérea dos Afonsos	330.000,00				
	Minist. Aeronáutica		322.941,80	322.941,80	101.107.058,20	
	03 — Base Aérea de B. Horizonte	300.000,00				
	Minist. Aeronáutica		282.463,00	282.463,00	17.537,00	
	04 — Base Aérea do Galeão	250.000,00				
	Minist. Aeronáutica		245.903,00	245.903,00	4.097,00	
	05 — Base Aérea de Santos	130.000,00				
	Minist. Aeronáutica		121.180,00	121.180,00	1.008.820,00	
	06 — Base Aérea de São Paulo	350.000,00				
	Minist. Aeronáutica		231.769,00	231.769,00	118.231,00	
	14 — 4A. Zona Aérea					
	02 — Base Aérea de Curitiba	390.000,00				
	Minist. Aeronáutica		292.912,00	292.912,00	97.088,00	
	03 — Base Aérea Florianópolis	130.000,00				
	Minist. Aeronáutica		127.714,30	127.714,30	2.285,70	
	04 — Base Aérea de P. Alegre	390.000,00				
	Minist. Aeronáutica		363.889,50	363.889,50	26.110,50	
	05 — Base Aérea do Rio Grande	130.000,00				
	Minist. Aeronáutica		110.762,00	110.762,00	19.238,00	
	15 — 5A. Zona Aérea					
	02 — Base Aérea Campo Grande	290.000,00				
	Minist. Aeronáutica		290.000,00	290.000,00		
	21 — Direct. de Aeronáutica Civil	659.400,00				
	Minist. Aeronáutica		657.498,00	657.498,00	1.902,00	
	24 — Direct. Mat. da Aeronáutica					
	01 — Direct. Mat. da Aeronáutica	5.100,00			5.100,00	
	02 — Dep. Aeronáut. Afonsos	37.000,00				
	Minist. Aeronáutica		36.660,00	36.660,00	340,00	
	03 — Dep. Aeronáut. do Galeão	165.000,00				
	Minist. Aeronáutica		160.118,40	160.118,40	4.881,60	
	02 — Sub-Direct. Tec. Aeronáutica					
	01 — Serviço Tec. Aeronáutica	360.000,00				
	Minist. Aeronáutica		358.521,70	358.521,70	1.478,30	
	02 — Fábrica do Galeão	2.500.000,00				
	Minist. Aeronáutica		2.490.793,60	2.490.793,60	9.206,40	
	13 — Parque Aeronáut. Afonsos	3.000.000,00				
	Minist. Aeronáutica		2.781.048,80	2.781.048,80	218.951,20	
	14 — Parque Aeronáut. S. Paulo	1.800.000,00				
	Minist. Aeronáutica		1.248.206,50	1.248.206,50	551.793,50	
	26 — Direct. Pessoal Aeronáutica					
	02 — Sub-Diretoria do Ensino					
	02 — Escola de Aeronáutica	720.000,00				
	Minist. Aeronáutica		670.828,80	670.828,80	49.171,20	
	03 — Esc. de Especialist. etc.	350.000,00				
	Minist. Aeronáutica		323.369,50	323.369,50	26.630,50	
	27 — Direct. de Rotas Aéreas					
	01 — Direct. de Rotas Aéreas	22.500,00			22.500,00	
	01 — Serviço de Rotas Aéreas	500.000,00				
	Minist. Aeronáutica		420.782,60	420.782,60	79.217,40	
	51 — Centro Med. Aeronáut. Afonsos	47.000,00				
	Minist. Aeronáutica		45.712,00	45.712,00	1.288,00	
	53 — Direct. Aeronáutica Militar	114.000,00				
	Minist. Aeronáutica		114.000,00	117.425,00		3.425,00
08	Novas admissões etc.					
	00 — Pessoal Civil					
	01 — Gabinete do Ministro	2.593.400,00				
	Minist. Aeronáutica		1.069.542,70	1.069.542,70	1.523.857,40	
	TOTAL DA CONSIGNAÇÃO II	24.666.000,00	17.690.314,30	17.707.819,30	6.875.685,70	17.505,00
	CONSIG. III — VANTAGENS					
09	Funções Gratificadas					
	00 — Pessoal Civil					
	01 — Gabinete do Ministro	2.400,00			2.400,00	
	21 — Direct. de Aeronáutica Civil	14.400,00				
	Supl. D. Lei n. 4.331 de 23-5-42	54.000,00				
	Minist. Aeronáutica		16.046,70	16.046,70	52.353,30	
12	Grat. por serv. extraordinário					
	00 — Pessoal Civil					
	26 — Direct. Pessoal Aeronáutica	250.000,00				
	Minist. Aeronáutica		231.677,40	231.677,40	18.322,60	

SUB- CONSIGNA- ÇÃO	HISTÓRICO	CRÉDITO	DESPESA		SALDOS	
			EMPENHADA	PAGA	DE CRÉDITO	DE EMPENHO
		Cr\$	Cr\$	Cr\$	Cr\$	Cr\$
17	Grat. de represent. do gabinete					
	00 — Pessoal Civil					
	01 — Gabinete do Ministro.....	250.000,00	153.195,90	153.195,90	96.804,10	
19	Aux. para diferenças de caixa					
	00 — Pessoal Civil					
	26 — Diret. Pessoal Aeronáutica.....	3.000,00	3.000,00	3.000,00		
	Minist. Aeronáutica.....					
21	Gratificações militares					
	01 — Pessoal Militar					
	26 — Diret. Pessoal Aeronáutica					
	A — Quota Ad. 20 P. Cento etc.....	300.000,00				
	Sup. D. Lei n. 5.025 de 5-12-42.....	350.000,00	650.000,00	836.728,40		186.728,40
	Minist. Aeronáutica.....					
	D — Aos Of. e praças etc.....	11.742.000,00	16.742.000,00	18.749.639,70		2.007.639,70
	Sup. D. Lei n. 5.025 de 5-12-42.....	5.000.000,00				
	Minist. Aeronáutica.....					
	E — Aos Sargentos efetivos e prontos, etc..	400.000,00	339.898,70	339.898,70	60.101,30	
	Minis. Aeronáutica.....					
	6 — Aos Sarg. Enferm. e Manipuladores de					
	Radiologia.....	20.000,00	20.000,00	25.164,70		5.164,70
	Minist. Aeronáutica.....					
	J — Grat. Especiais etc.....	450.000,00	427.880,50	427.880,50	22.119,50	
	Minist. Aeronáutica.....					
	L — Aos diretores e chefes de ensino etc..	600.000,00	510.725,40	510.725,40	89.274,60	
	Minist. Aeronáutica.....					
	M — Aos of. médicos em serv. efetivo de ra-	15.000,00	9.623,70	9.623,70	5.376,30	
	diologia.....					
	Minist. Aeronáutica.....					
	O — Aos of. e sarg. da inatividade em exer-	90.000,00	17.340,80	17.340,80	72.659,20	
	cício etc.....					
	Minist. Aeronáutica.....					
	Q — As praças quando em serviço de mo-	15.000,00	10.534,90	10.534,90	4.465,10	
	torista etc.....					
	Minist. Aeronáutica.....					
	TOTAL DA CONSIGNAÇÃO III	19.555.800,00	19.131.924,00	21.331.456,80	423.876,00	2.199.532,80
	CONSIG. IV — INDEMNIZAÇÕES					
22	Ajuda de custo					
	00 — Pessoal Civil					
	26 — Diret. Pessoal Aeronáutica.....	60.000,00	12.650,00	12.650,00	47.350,00	
	Minist. Aeronáutica.....					
	01 — Pessoal Militar					
	26 — Diret. Pessoal Aeronáutica.....	660.000,00				
	Supl. D. Lei n. 5.025 de 5-12-42.....	200.000,00	834.587,00	834.587,00	25.413,00	
	Minist. Aeronáutica.....					
23	Diárias					
	00 — Pessoal Civil					
	26 — Diret. Pessoal Aeronáutica.....	165.000,00	40.157,00	40.157,00	124.843,00	
	Minist. Aeronáutica.....					
	01 — Pessoal Militar					
	26 — Diret. Pessoal Aeronáutica.....	750.000,00				
	Supl. D. Lei n. 5.025 de 5-12-42.....	150.000,00	900.000,00	948.390,10		48.390,10
	Minist. Aeronáutica.....					
	TOTAL DA CONSIGNAÇÃO IV.....	1.985.000,00	1.787.394,00	1.835.784,10	197.606,00	48.390,10
	CONSIG. V — OUTRAS DESPESAS COM PESSOAL					
25	Substituições					
	00 — Pessoal Civil					
	26 — Diret. Pessoal Aeronáutica.....	60.000,00	2.613,20	2.613,20	57.386,80	
	Minist. Aeronáutica.....					
	01 — Pessoal Militar					
	26 — Diret. Pessoal Aeronáutica.....	450.000,00				
	Supl. D. Lei n. 5.025 de 5-12-42.....	250.000,00	700.000,00	790.311,70		90.311,70
	Minist. Aeronáutica.....					
26	Diferença de vencimentos					
	00 — Pessoal Civil					
	26 — Diret. Pessoal Aeronáutica.....	9.358,00	7.374,20	7.374,20	1.983,80	
	Minist. Aeronáutica.....					
	TOTAL DA CONSIGNAÇÃO V.....	769.358,00	709.987,40	800.299,10	59.370,60	90.311,70
	CONSIG. VII — INATIVOS					
31	Aposentados, jubil. reform. etc.....					
	01 — Pessoal Militar					
	26 — Diret. Pessoal Aeronáutica.....	2.160.000,00	1.592.980,00	1.592.980,00	567.020,00	
	Minist. Aeronáutica.....					
	TOTAL DA CONSIGNAÇÃO VII	2.160.000,00	1.592.980,00	1.592.980,00	567.020,00	
	CONSIG IX — ETAP. E AUXÍLIOS					
35	Etapas para alimentação					
	01 — Pessoal Militar					
	26 — Diret. Pessoal Aeronáutica.....	14.900.000,00	9.201.241,70	9.201.241,70	5.698.758,30	
	Minist. Aeronáutica.....					
36	Auxílio para funeral					
	01 — Pessoal Militar					
	26 — Diret. Pessoal Aeronáutica.....	100.000,00	15.194,00	15.194,00	84.806,00	
	Minist. Aeronáutica.....					
37	Auxílio para fardamento					
	01 — Pessoal Militar					
	26 — Diret. Pessoal Aeronáutica.....	200.000,00	130.099,00	130.099,00	69.901,00	
	Minist. Aeronáutica.....					
	TOTAL DA CONSIGNAÇÃO IX.....	15.200.000,00	9.346.534,70	9.346.534,70	5.853.465,30	
	TOTAL DA VERBA I.....	108.245.646,00	87.486.095,60	89.840.855,20	20.760.550,40	2.355.739,60

SUB- CONSIGNA- ÇÃO	HISTÓRICO	CRÉDITO	DESPESA		SALDOS	
			EMPENHADA	PARA	DE CRÉDITO	DE EMPENHO
		Cr\$	Cr\$	Cr\$	Cr\$	Cr\$
	VERBA 2 — MATERIAL					
	CONSIG. I — M. PERMANENTE					
02	Automóveis, auto-caminhões, etc.					
	01 — Autom. de passageiros..					
24	— Diret. Mat. da Aeronáutica.....	250.000,00				
	Minist. Aeronáutica.....		250.000,00	250.000,00		
	02 — Auto-caminhões, etc.					
24	— Diret. Mat. da Aeronáutica.....	19.500.000,00				
	Deleg. Tes. Nova York.....		5.000.000,00	5.000.000,00		
	Minist. Aeronáutica.....		14.500.000,00	14.500.000,00		
03	Livros, doc. revistas, etc.....					
24	— Diret. Mat. da Aeronáutica.....	150.000,00				
	Minist. Aeronáutica.....		150.000,00	150.000,00		
04	Máquinas e inst. em geral, etc.....					
24	— Diret. Mat. da Aeronáutica.....					
	02 — Sub-Diret. Tec. Aeronáutica.....	10.800.000,00				
	Deleg. Tes. Nova York.....		2.000.000,00	2.000.000,00		
	Minist. Aeronáutica.....		8.800.000,00	8.800.000,00		
05	Mat. acessórios para inst. etc.					
27	— Diret. de Rotas Aéreas.....	5.000.000,00				
	Supl. D. Lei 5.151 de 4-1-43.....	655.315,40				
	Minist. Aeronáutica.....		5.655.315,40	5.655.315,40		
06	Mat. de campo etc.					
24	— Diret. Mat. da Aeronáutica.....	1.600.000,00				
	Minist. Aeronáutica.....		1.600.000,00	1.600.000,00		
08	Mat. elétrico, etc.					
24	— Diret. Mat. da Aeronáutica.....	1.500.000,00				
	Minist. Aeronáutica.....		1.500.000,00	1.500.000,00		
09	Mat. de ensino e educação etc.					
26	— Diret. Pessoal Aeronáutica.....					
	02 — Sub-Diretoria de ensino.....	200.000,00				
	Supl. D. Lei 5.151 de 4.1.43.....	23.161,00				
	Minist. Aeronáutica.....		223.161,00	223.161,00		
13	Móveis em geral, etc.					
24	— Diret. Mat. da Aeronáutica.....	2.000.000,00				
	Supl. D. Lei 5.151 de 4-1-43.....	482.265,50				
	Minist. Aeronáutica.....		2.482.265,50	2.482.265,50		
	TOTAL DA CONSIGNAÇÃO I.....	42.160.741,90	42.160.741,90	42.160.741,90		
	CONSIG. II — M. CONSUMO					
15	Adubos, corretivos, inset. etc.					
24	— Diret. Mat. da Aeronáutica.....	40.000,00				
	Minist. Aeronáutica.....		40.000,00	40.000,00		
17	Artigos de expediente, etc.					
24	— Diret. Mat. da Aeronáutica.....	1.100.000,00				
	Supl. D. Lei 5.151 de 4-1-43.....	85.788,80				
	Minist. Aeronáutica.....		1.185.788,80	1.185.788,80		
19	Combust. lubrificantes, etc.....					
24	— Diret. Mat. da Aeronáutica.....	14.000.000,00				
	Supl. D. Lei 5.151 de 4-1-43.....	12.000.000,00				
	Minist. Aeronáutica.....		26.000.000,00	26.000.000,00		
20	Equipamento e arreamento					
24	— Diret. Mat. da Aeronáutica.....	800.000,00				
	Minist. Aeronáutica.....		800.000,00	800.000,00		
21	Forragem, alimentação, etc.					
24	— Diret. Mat. da Aeronáutica.....	40.000,00				
	Minist. Aeronáutica.....		40.000,00	40.000,00		
22	Gên. de aliment. e de dieta etc..					
24	— Diret. Mat. da Aeronáutica.....	1.100.000,00				
	Minist. Aeronáutica.....		1.100.000,00	1.100.000,00		
23	Mat. de consumo e conserv. etc.					
24	— Diret. Mat. da Aeronáutica.....	50.000,00				
	Minist. Aeronáutica.....		50.000,00	50.000,00		
25	Matérias primas, etc.					
24	— Diret. Mat. da Aeronáutica.....	14.000.000,00				
	Deleg. Tes. Nova York.....		3.000.000,00	3.000.000,00		
	Minist. Aeronáutica.....		11.000.000,00	11.000.000,00		
26	Prod. químicos biológicos, etc.					
24	— Diret. Mat. da Aeronáutica.....					
	02 — Sub.Diret. Tec. Aeronáutica.....	700.000,00				
	Minist. Aeronáutica.....		700.000,00	700.000,00		
28	Vestuários e uniformes, etc.					
24	— Diret. Mat. da Aeronáutica.....	7.900.000,00				
	Supl. D. Lei 4.917 de 5-11-42.....	8.600.000,00				
	Minist. Aeronáutica.....		16.500.000,00	16.500.000,00		
	TOTAL DA CONSIGNAÇÃO II.....	60.415.788,80	60.415.788,80	60.415.788,80		
	CONSIG. III — DIV. DESPESAS					
29	Acond., embalagens, carretos, etc.....					
24	— Diret. Mat. da Aeronáutica.....					
	02 — Sub. Diret. Tec. Aeronáutica.....	600.000,09				
	Supl. D.-Lei 5.151 de 4-1-43.....	600.911,90				
	Minist. Aeronáutica.....		1.200.911,90	1.200.911,90		
30	Água, asseio e higiene, etc.					
24	— Diret. Mat. da Aeronáutica.....	300.000,00				
	Minist. Aeronáutica.....		300.000,00	300.000,00		
31	Aluguel de casas ou salas, etc.					
04	— Serv. de Faz. da Aeronáutica.....	960.000,00				
	Minist. Aeronáutica.....		960.000,00	960.000,00		
32	Assinat. e números avulsos, etc.					
24	— Diret. Mat. da Aeronáutica.....	20.000,00				
	Minist. Aeronáutica.....		20.000,00	20.000,00		
33	Assinat. de recortes etc.					
24	— Diret. Mat. da Aeronáutica.....	10.000,00				
	Minist. Aeronáutica.....		10.000,00	10.000,00		

SUB- CONSIGNA- ÇÃO	HISTÓRICO	CRÉDITO	DESPESA		SALDOS	
			EMPENHADA	PAGA	DE CRÉDITO	DE EMPENHO
		Cr\$	Cr\$	Cr\$	Cr\$	Cr\$
34	Desmont-transp. de aviões etc.					
	27 — Diret. de Rotas Aéreas.....	120.000,00				
	Minist. Aeronáutica.....		120.000,00	120.000,00		
35	Despesas miúdas etc.					
	24 — Diret. Mat. da Aeronáutica.....	370.000,00				
	Minist. Aeronáutica.....		370.000,00	370.000,00		
37	Iluminação, força motriz e gás					
	24 — Diret. Mat. da Aeronáutica.....	1.500.000,00				
	Minist. Aeronáutica.....		1.500.000,00	1.500.000,00		
38	Impressões, publicações, etc.					
	24 — Diret. Mat. da Aeronáutica.....	100.000,00				
	Minist. Aeronáutica.....		100.000,00	100.000,00		
39	Lav. e engomagem de roupas etc.					
	24 — Diret. Mat. da Aeronáutica.....	20.000,00				
	Minist. Aeronáutica.....		20.000,00	20.000,00		
40	Ligeiros rep. em edifícios, etc.					
	24 — Diret. Mat. da Aeronáutica.....	1.250.000,00				
	Minist. Aeronáutica.....		1.250.000,00	1.250.000,00		
41	Passagens, transp. pessoal, etc.					
	26 — Diret. Pessoal Aeronáutica.....	1.600.000,00				
	Minist. Aeronáutica.....		1.245.149,30	1.245.149,30	354.850,70	
42	Telefones, telefonemas, etc.					
	04 — Serv. de Faz. Aeronáutica.....	260.000,00				
	Minist. Aeronáutica.....		260.000,00	260.000,00		
	TOTAL DA CONSIGNAÇÃO III.....	7.710.911,90	7.356.061,20	7.356.061,20	354.850,70	
	TOTAL DA VERBA 2.....	110.287.442,60	109.932.591,90	109.932.591,90	354.850,70	
	VERBA 3 — SERVIÇOS E ENCARGOS					
	CONSIG. I — DIVERSOS					
01	Acidentes do trabalho					
	04 — Serv. de Faz. da Aeronáutica.....	140.000,00				
	Minist. Aeronáutica.....		750,20	750,20	139.249,80	
06	Auxílios, contrib. e subvenções					
	03 — Subvenções					
	21 — Diret. de Aeronáutica civil.					
	A — Navegação Aérea — Belém — Manaus,					
	etc.....	2.834.540,00				
	Minist. Aeronáutica.....		2.684.875,00	2.684.875,00	149.665,00	
	B — Navegação Aérea — P. Velho — Rio					
	Branco, etc.....	884.886,00				
	Minist. Aeronáutica.....				884.886,00	
	C — Navegação Aérea — Parnaíba — Flo-					
	riano — Belém.....	1.226.160,00				
	Minist. Aeronáutica.....		363.328,50	363.328,50	862.831,50	
	D — Navegação Aérea — S. Paulo Goiana					
	Minist. Aeronáutica.....	1.851.120,00				
	Minist. Aeronáutica.....		592.800,00	592.800,00	1.258.320,00	
	E — Navegação Aérea — S. Paulo Corumbá—					
	Cuiabá — P. Velho.....	2.345.010,00				
	Minist. Aeronáutica.....		884.010,00	884.010,00	1.461.000,00	
	G — Navegação Aérea — Rio — Fortaleza					
	Minist. Aeronáutica.....	2.636.920,00				
	Minist. Aeronáutica.....		2.396.047,50	2.396.047,50	240.872,50	
	H — Ao Aéreo Club do Brasil.....	200.000,00				
	Minist. Aeronáutica.....		200.000,00	200.000,00		
	I — Às escolas civís de aviação etc.....	2.000.000,00				
	Minist. Aeronáutica.....		2.000.000,00	2.000.000,00		
	J — Mat. de vôo para av. civil.....	2.000.000,00				
	Deleg. Tes. Nova York.....		1.500.000,00	1.500.000,00		
	Minist. Aeronáutica.....		500.000,00	500.000,00		
09	Comissões e desp. no exterior.					
	04 — Serv. de Faz. da Aeronáutica.....	7.000.000,00				
	Deleg. Tes. Nova York.....		5.000.000,00	5.000.000,00		
	Minist. Aeronáutica.....		351.475,40	351.475,40	1.648.524,60	
19	Inst. de novas unidades, etc					
	04 — Serv. de Faz. da Aeronáutica.....	1.200.000,00				
	Minist. Aeronáutica.....		1.094.940,60	1.094.940,60	105.059,40	
22	Manobras militares					
	04 — Serv. de Faz. da Aeronáutica.....	340.000,00				
	Minist. Aeronáutica.....		15.391,00	15.391,00	324.609,00	
26	Prêmios, diplomas, condec. etc.					
	04 — Serv. de Faz. da Aeronáutica.....	200.000,00				
	Minist. Aeronáutica.....				200.000,00	
28	Recepções, excursões, etc.					
	04 — Serv. de Faz. da Aeronáutica.....	240.000,00				
	Minist. Aeronáutica.....		237.691,50	237.691,50	2.308,50	
35	Serv. clínicos etc.					
	04 — Serv. de Faz. da Aeronáutica.....	200.000,00				
	Minist. Aeronáutica.....		94.161,30	94.161,30	105.838,70	
36	Serv. contratuais					
	04 — Serv. de Faz. da Aeronáutica.....	800.000,00				
	Minist. Aeronáutica.....		467.823,90	467.823,90	332.176,10	
	TOTAL DA CONSIGNAÇÃO I.....	26.098.636,00	18.383.294,90	18.383.294,90	7.715.341,10	
	TOTAL DA VERBA 3.....	26.098.636,00	18.383.294,90	18.383.294,90	7.715.341,10	
	VERBA 4 — EVENTUAIS					
	CONSIG. I — DIVERSOS					
01	Despesas imprevistas etc.					
	01 — Gabinete do ministro.....	500.000,00				
	Minist. Aeronáutica.....		496.780,10	496.780,10	3.219,90	
	TOTAL DA CONSIGNAÇÃO I.....	500.000,00	496.780,10	496.780,10	3.219,90	
	TOTAL DA VERBA 4.....	500.000,00	496.780,10	496.780,10	3.219,90	

SUB-CONSIGNAÇÃO	HISTÓRICO	CRÉDITO	DESPESA		SALDOS	
			EMPENHADA	PAGA	DE CRÉDITO	DE EMPENHO
		Cr\$	Cr\$	Cr\$	Cr\$	Cr\$
	VERBA 5 — OBRAS, ETC.					
	CONSIG. I — OBRAS					
01	Obras a serem iniciadas etc.					
	27 — Diret. de Rotas Aéreas					
	02 — Sub-Diret. de Obras	30.000.000,00				
	Minist. Aeronáutica.....		29.999.403,60	29.999.403,60	596,40	
02	— Prosseguimento de obras etc.					
	27 — Diret. de Rotas Aéreas					
	02 — Sub-Diret. de Obras.....	21.000.000,00				
	Minist. Aeronáutica.....		20.999.987,30	20.999.987,30	12,70	
03	Reconstrução e ampliação etc.					
	27 — Diret. de Rotas Aéreas					
	02 — Sub-Diret. de Obras.....	5.200.000,00				
	Minist. Aeronáutica.....		5.200.000,00	5.200.000,00		
	TOTAL DA CONSIGNAÇÃO I.....	56.200.000,00	56.199.390,90	56.199.390,90	609,10	
	CONSIG. II — DESAPROPRIAÇÃO E AQUISIÇÃO DE IMÓVEIS					
04	Desap. e aquisição de imóveis					
	27 — Diret. de Rotas Aéreas					
	02 — Sub-Diret. de Obras.....	3.800.000,00				
	Minist. Aeronáutica.....		3.795.860,20	3.795.860,20	4.139,80	
	TOTAL DA CONSIGNAÇÃO II.....	3.800.000,00	3.795.860,20	3.795.860,20	4.139,80	
	TOTAL DA VERBA 5.....	60.000.000,00	59.995.251,10	59.995.251,10	4.748,90	
	DECRETOS					
	CRÉDITOS ESPECIAIS					
	Pessoal					
	Decreto-Lei 4.086 de 4-2-42.....	38.500,00			38.500,00	
	Decreto-Lei 4.311 de 20-5-42.....	120.000,00				
	Deleg. Tes. Nova York.....		120.000,00	120.000,00		
	Decreto-Lei 5.011 de 30-11-42.....	24.700,00				
	Minist. Aeronáutica.....		1.600,00	1.600,00	23.100,00	
	Decreto-Lei 5.012 de 30-11-42.....	322.400,00				
	Minist. Aeronáutica.....		1.000,00	1.000,00	321.400,00	
	Decreto-Lei 5.082 de 12-12-42.....	967.200,00			967.200,00	
	TOTAL.....	1.472.800,00	122.600,00	122.600,00	1.350.200,00	
	Material					
	Decreto-Lei 4.131 de 26-2-42.....	17.250.000,00				
	Minist. Aeronáutica.....		5.175.000,00	5.175.000,00	12.075.000,00	
	Decreto-Lei 4.311 de 20-5-42.....	1.880.000,00				
	Deleg. Tes. Nova York.....		1.880.000,00	1.880.000,00		
	TOTAL.....	19.130.000,00	7.055.000,00	7.055.000,00	12.075.000,00	
	SERVIÇOS E ENCARGOS					
	Decreto-Lei 4.315 de 21-5-42.....	1.796.300,00				
	Minist. Aeronáutica.....		1.054.020,00	1.054.020,00	742.280,00	
	Decreto-Lei 4.354 de 4-6-42.....	2.052.476,00				
	Minist. Aeronáutica.....		2.052.476,00	2.052.476,00		
	Decreto-Lei 4.396 de 22-6-42.....	1.400.000,00				
	Minist. Aeronáutica.....		1.400.000,00	1.400.000,00		
	TOTAL.....	5.248.776,00	4.506.496,00	4.506.496,00	742.280,00	
	OBRAS, DESAPROPR. ETC.					
	Decreto-Lei 5.059A de 9-12-42.....	35.772.000,00			35.772.000,00	
	TOTAL.....	35.772.000,00			35.772.000,00	
	TOTAL DOS C, ESPECIAIS.....	61.623.576,00	11.684.096,00	11.684.096,00	49.939.480,00	
	CRÉDITOS TRANSFERIDOS					
	PESSOAL					
	Decreto-Lei 3.642 de 23-9-41.....	109.508,20				
	Minist. Aeronáutica.....		90.908,20	90.908,20	18.600,00	
	Decreto-Lei 3.741 de 22-10-41.....	130.276,70				
	Minist. Aeronáutica.....		130.276,70	130.276,70		
	Decreto—Lei 3.751 de 23-10-41.....	938.729,80				
	Deleg. Tes. Nova York.....		938.729,80	938.729,80		
	TOTAL.....	1.178.514,70	1.159.914,70	1.159.914,70	18.600,00	
	MATERIAL					
	Decreto-Lei 3.244 de 8-5-41.....	4.084.188,90				
	Deleg. Teg. Nova York.....		4.084.188,90	4.084.188,90		
	Decreto-Lei 3.318 de 29-5-41.....	2.000.000,00			2.000.000,00	2.001.467,80
	Cont. G. da República.....					
	Decreto-Lei 3.386 de 3-7-41.....	850.000,00				
	Minist. Aeronáutica.....		850.000,00	850.000,00	461.893,40	
	Decreto-Lei 3.436 de 17-7-41.....	461.893,40				

SUB- CONSIGNA- ÇÃO	HISTÓRICO	CRÉDITO	DESPESA		SALDOS	
			EMPENHADA	PAGA	DE CRÉDITO	DE EMPENHO
		Cr\$	Cr\$	Cr\$	Cr\$	Cr\$
	Decreto-Lei n. 3.548 de 25-8-41.....	968.302,60				
	Minist. Aeronáutica.....		858.443,50	858.443,50		
	Deleg. Tes. Nova York.....		100.102,60	100.102,60	9.756,50	
	Decreto-Lei n. 3.642 de 23-9-41.....	1.093.555,90				
	Deleg. Tes. Nova York.....		731.276,70	731.276,70		
	Minist. Aeronáutica.....		353.293,20	353.293,20	8.986,00	
	Decreto-Lei n. 3.741 de 22-10-41.....	332.940,00				
	Minist. Aeronáutica.....		330.195,30	330.195,30	2.744,70	
	Decreto-Lei n. 3.751 de 23-10-41.....	556.000,00				
	Deleg. Tes. Nova York.....		250.000,00	250.000,00		
	Minist. Aeronáutica.....		225.046,50	225.046,50	80.953,50	
	Decreto-Lei n. 3.834 de 18-11-41.....	12.000.000,00				
	Deleg. Tes. Nova York.....		12.000.000,00	12.000.000,00		
	TOTAL.....	22.346.880,80	19.782.546,70	21.784.014,50	2.564.334,10	2.001.467,80
	SERVIÇOS E ENCARGOS					
	Decreto-Lei n. 3.301 de 22-5-41.....	95.707,40				
	Minist. Aeronáutica.....		95.707,40	95.707,40		
	Decreto-Lei n. 3.903 de 5-12-41.....	88.742,40				
	Minist. Aeronáutica.....		50.710,00	50.710,00	38.032,50	
	TOTAL.....	184.449,90	146.417,40	146.417,40	38.032,50	
	OBRAS DESAPROPR. ETC.					
	Decreto-Lei n. 3.123 de 19-3-41.....	263.400,80				
	Minist. Aeronáutica.....		263.400,80	263.400,80		
	Decreto-Lei n. 3.317 de 29-5-41.....	686.357,80				
	Minist. Aeronáutica.....		686.357,80	686.357,80		
	Decreto-Lei n. 3.564 de 28-8-41.....	4.125.000,00				
	D. F. São Paulo.....		970.000,00	970.000,00	3.155.000,00	
	Decreto-Lei n. 3.741 de 22-10-41.....	417.536,20				
	Minist. Aeronáutica.....		261.036,20	261.036,20	156.500,00	
	TOTAL.....	5.492.294,80	2.180.794,80	2.180.794,80	3.311.500,00	
	TOTAL DOS C. TRANSFER.....	29.202.140,20	23.269.673,60	25.271.141,40	5.932.466,60	2.001.467,80
	TOTAL DOS DECRETOS.....	90.825.126,20	34.953.769,60	36.955.237,40	55.871.946,60	2.001.467,80
	TOTAL GERAL.....	395.957.440,80	311.246.783,20	315.603.990,60	84.710.657,60	4.357.207,40

MINISTÉRIO DA AGRICULTURA

SUB- CONSIGNA- ÇÃO	HISTÓRICO	CRÉDITO	DESPESA		SALDOS	
			EMPENHADA	PAGA	DE CRÉDITO	DE EMPENHO
		Cr\$	Cr\$	Cr\$	Cr\$	Cr\$
	VERBA I — PESSOAL					
	CONSIG. I — P. PERMANENTE					
01	Pessoal permanente					
	78 — Quadro único.....	41.035.200,00				
	Supl. D. Lei 4.398 de 24-6-42.....	554.400,00				
	Supl. D. Lei 4.472 de 14-7-42.....	74.400,00				
	Supl. D. Lei 4.257 de 15-4-42.....	26.400,00				
	D. F. Amazonas.....		270.513,00	296.874,30		26.361,30
	D. F. Pará.....		700.300,00	636.670,70		63.629,30
	D. F. Maranhão.....		100.400,00	100.393,80		6,20
	D. F. Rio G. do Sul.....		2.192.003,30	1.955.148,70		236.860,60
	D. F. Piauí.....		91.200,00	91.200,00		
	D. F. Ceará.....		633.435,00	633.433,00		
	D. F. Rio G. do Norte.....		220.873,30	220.873,30		
	D. F. Paraíba.....		459.700,00	404.458,10		55.211,90
	D. F. Pernambuco.....		1.186.334,40	1.186.334,40		
	D. F. Alagoas.....		357.126,70	339.033,30		18.093,40
	D. F. Sergipe.....		308.513,10	308.513,10		
	D. F. Bahia.....		1.143.368,00	1.143.368,00		
	D. F. Espírito Santo.....		267.467,00	267.467,00		
	D. F. Rio de Janeiro.....		1.301.362,80	2.205.523,30		95.839,50
	D. F. São Paulo.....		3.424.358,20	3.424.358,20		
	D. F. Paraná.....		1.178.180,90	1.178.180,90		
	D. F. Santa Catarina.....		432.758,20	432.758,20		
	D. F. Minas Gerais.....		2.476.058,10	2.476.058,10		
	D. F. Goiás.....		198.000,00	186.971,00		11.029,00
	D. F. Mato Grosso.....		111.600,00	99.032,30		12.567,70
	Deleg. Tes. Nova York.....		82.000,00	82.000,00		
	Minist. Agricultura.....		21.260.929,30	19.736.979,80	2.293.914,70	1.523.949,50
	TOTAL DA CONSIGNAÇÃO I.....	41.690.400,00	39.396.485,30	37.405.659,50	2.293.914,70	1.990.825,80
	CONSIG. II — P. EXTRANUMERÁRIO					
04	Contratados					
	04 — Depart. de Administração					
	04 — Divisão de Obras.....	48.000,00	48.000,00	35.200,00		12.800,00
	10 — Centro Nacional de Ensino e Pesquisas Agronômicas					
	01 — Diretoria Geral.....	180.000,00	180.000,00	38.942,00		141.058,00
	02 — Cursos de Aperfeiçoamento e Especialização	180.000,00	180.000,00	66.600,00		113.400,00
	06 — Inst. Experiment. Agrícola					
	01 — Inst. Experiment. Agrícola.....	205.200,00	33.600,00	28.451,60		5.148,40
	D. F. Sergipe.....		41.600,00	41.600,00		
	D. F. São Paulo.....		24.000,00	22.000,00		2.000,00
	D. F. Rio G. do Sul.....		21.600,00	21.600,00		
	D. F. Minas Gerais.....		32.423,90	32.423,90	51.976,10	
	03 — Inst. Agrônôm. do Norte.....	908.400,00	908.400,00	333.179,70		575.220,30
	D. F. Pará.....			816,10		99.183,90
	07 — Inst. Nacional de Óleos.....	100.000,00	100.000,00			24,70
	08 — Inst. de Química Agrícola.....	27.600,00	27.600,00	27.575,30		
	09 — Labor. Central de Enologia.....	38.400,00	14.400,00	14.400,00		
	D. F. São Paulo.....		24.000,00	24.000,00		
	D. F. Paraná.....					
	19 — Depart. Nac. da Prod. Animal					
	01 — Diretoria Geral.....	15.600,00	15.600,00	15.600,00		
	02 — Divisão de Caça e Pesca.....	165.600,00	27.600,00	27.600,00		
	D. F. Maranhão.....		27.600,00	27.600,00		
	D. F. São Paulo.....		27.600,00	27.600,00		
	D. F. Rio G. do Sul.....		82.800,00	82.800,00		
	20 — Depart. Nac. da Prod. Mineral					
	01 — Diretoria Geral.....	96.000,00	96.000,00	18.000,00		78.000,00
	02 — Div. de Águas.....	157.200,00	157.200,00	95.980,60		61.219,40
	03 — Div. Fomento Prod. Mineral.....	168.000,00	24.000,00	24.000,00		90.064,50
	Deleg. Tes. Nova York.....		144.000,00	53.935,50		38.835,70
	05 — Labor. da Produção Mineral.....	162.000,00	162.000,00	123.164,30		
	24 — Serv. Fiscal Comerc. Farinhas.....	24.000,00	24.000,00	24.000,00		

SUB- CONSIGNA- ÇÃO	HISTÓRICO	CRÉDITO	DESPESA		SALDOS	
			EMPENHADA	PAGA	DE CRÉDITO	DE EMPENHO
		Cr\$	Cr\$	Cr\$	Cr\$	Cr\$
25 — Serv. Florestal.....		24.000,00				
Minist. Agricultura.....			24.000,00	6.659,10		17.340,90
26 — Serv. de Informação Agrícola.....		24.000,00				
Minist. Agricultura.....			24.000,00	24.000,00		
28 — Serv. de Proteção aos Índios.....		231.600,00				
D. F. Amazonas.....			24.000,00			24.000,00
D. F. Pará.....			24.000,00	24.000,00		
D. F. Maranhão.....			24.000,00	24.000,00		
D. F. Baía.....			24.000,00	24.000,00		
D. F. Paraná.....			24.000,00	24.000,00		
Minist. Agricultura.....			87.600,00	51.600,00	24.000,00	36.000,00
29 — Super. Ens. Agr. e Veterinário.....		100.000,00				
D. F. Minas Gerais.....			24.000,00	24.000,00	76.000,00	
05 Mensalistas						
04 — Depart. de Administração						
03 — Divisão do Material.....		136.800,00				
Minist. Agricultura.....			136.800,00	123.005,50		13.794,50
04 — Divisão de Obras.....		20.400,00				
Minist. Agricultura.....			20.400,00	10.123,70		10.276,30
05 — Divisão de Orçamento.....		295.200,00				
Minist. Agricultura.....			295.200,00	260.712,90		34.487,10
06 — Divisão do Pessoal.....		348.600,00				
Minist. Agricultura.....			348.600,00	317.428,80		31.171,20
08 — Serviço de Comunicações.....		126.600,00				
Minist. Agricultura.....			126.600,00	123.468,60		3.131,40
10 — Tesouraria.....		13.200,00				
Minist. Agricultura.....			13.200,00	13.200,00		
10 — Centro Nacional de Ensino e Pesquisas Agronômicas						
01 — Diretoria Geral.....		62.400,00				
Minist. Agricultura.....			62.400,00	56.845,80		5.554,20
02 — Cursos de Aperfeiçoamento e Especialização.....		63.000,00				
Minist. Agricultura.....			63.000,00	40.117,80		22.882,20
03 — Escola Nac. de Agronomia.....		347.400,00				
Supl. D. Lei 4.921 de 5-11-42.....		13.200,00				
Minist. Agricultura.....			347.400,00	276.039,30	13.200,00	71.360,70
04 — Escola Nac. de Veterinária.....		223.800,00				
Supl. D. Lei 5.008 de 30-11-42.....		13.200,00				
Minist. Agricultura.....			223.800,00	180.828,00	13.200,00	42.972,00
05 — Inst. de Ecologia Agrícola.....		30.000,00				
Minist. Agricultura.....			30.000,00	21.506,50		8.493,50
06 — Inst. Experiment. Agrícola						
01 — Inst. Experiment. Agrícola.....		763.200,00				
D. F. Pará.....			19.700,00			
D. F. Ceará.....			7.800,00	18.400,00		1.300,00
D. F. Rio G. do Norte.....			31.350,00	7.800,00		
D. F. Paraíba.....			64.200,00	31.350,00		
D. F. Pernambuco.....			14.400,00	59.988,30		4.211,70
D. F. Sergipe.....			42.000,00	14.400,00		
D. F. Baía.....			20.650,00	37.868,00		4.132,00
D. F. São Paulo.....			6.927,60	20.650,00		
D. F. Paraná.....			23.400,00	6.927,60		
D. F. Rio G. do Sul.....			20.619,40	21.867,70		1.532,30
D. F. Minas Gerais.....			125.626,30	20.619,30		0,1
D. F. Goiaz.....			16.800,00	125.626,30		
Minist. da Agricultura.....			322.600,00	16.800,00		
02 — Est. Experiment. de Botucatu.....		79.200,00			47.126,70	128.531,90
D. F. São Paulo.....			53.331,20	194.068,10		
03 — Inst. Agrônôm. do Norte.....		229.200,00			25.868,80	
D. F. Pará.....			229.200,00	53.331,20		
07 — Inst. Nacional de Óleos.....		103.800,00				126.409,20
Minist. Agricultura.....			103.800,00	102.790,80		
08 — Inst. de Química Agrícola.....		169.800,00				25.519,90
Minist. Agricultura.....			169.800,00	78.280,10		
09 — Labor. Central de Enologia.....		585.600,00				14.417,60
D. F. São Paulo.....			4.774,50	155.382,40		
D. F. Paraná.....			600,00	4.774,50		
D. F. Rio G. do Sul.....			57.600,00	600,00		
Minist. Agricultura.....			258.600,00	9.159,50		48.440,50
13 — Cons. de Fiscaliz. das Exped. Art. e Científicas do Brasil.....		11.400,00			264.025,50	38.632,50
Minist. Agricultura.....			11.400,00			
14 — Cons. Florestal Federal.....		8.400,00			7.200,00	4.200,00
Minist. Agricultura.....			8.400,00			
17 — Cons. Nac. de Prot. aos Índios.....		33.000,00			6.254,80	2.145,20
Minist. Agricultura.....			33.000,00			
19 — Depart. Nac. da Prod. Animal					28.652,30	4.347,70
01 — Diretoria Geral.....		89.400,00				
Minist. Agricultura.....			89.400,00			
02 — Div. de Caça e Pesca.....		1.176.600,00			77.082,00	12.318,00
D. F. São Paulo.....			53.878,20			
D. F. Rio G. do Sul.....			67.200,00	53.878,20		
Minist. Agricultura.....			991.110,50	53.956,10		13.243,90
03 — Div. de Def. Saunt. Animal.....		608.400,00			985.877,00	5.233,50
D. F. Ceará.....			4.400,00	4.400,00		
D. F. Pernambuco.....			25.100,00	25.100,00		
D. F. Baía.....			10.800,00	10.800,00		
D. F. Rio de Janeiro.....			58.200,00	55.955,00		2.245,00
D. F. São Paulo.....			69.046,20	69.046,20		
D. F. Rio G. do Sul.....			65.400,00	64.060,70		1.339,30
D. F. Minas Gerais.....			52.437,50	52.437,50		
Minist. Agricultura.....			307.000,00	90.586,00	16.016,30	216.414,00
04 — Div. Fomento Prod. Animal.....		232.200,00				
D. F. Pernambuco.....			10.335,50	10.335,50		
D. F. Baía.....			48.988,30	48.988,30		
D. F. Rio de Janeiro.....			25.200,00	20.236,70		4.963,30
D. F. São Paulo.....			18.585,00	18.585,00		
D. F. Paraná.....			12.700,00	12.513,40		186,60
D. F. Santa Catarina.....			9.600,00	9.600,00		
D. F. Rio G. do Sul.....			17.400,00	7.971,60		9.428,40
D. F. Minas Gerais.....			37.277,60	37.277,60		
Minist. Agricultura.....			4.800,00	4.800,00	47.313,60	

SUB-CONSIGNAÇÃO	HISTÓRICO	CRÉDITO	DESPESA		SALDOS	
			EMPENHADA	PAGA	DE CRÉDITO	DE EMPENHO
		Cr\$	Cr\$	Cr\$	Cr\$	Cr\$
05 — Div. de Inspeção de Produtos de Origem Animal.....		1.685.400,00				
D. F. Pernambuco.....			1.003,70	1.003,70		
D. F. Rio de Janeiro.....			179.400,00	132.996,50		46.403,50
D. F. São Paulo.....			202.457,00	202.457,00		
D. F. Paraná.....			273.000,00	174.095,10		98.904,90
D. F. Rio G. do Sul.....			306.000,00	195.672,00		110.328,00
D. F. Minas Gerais.....			352.407,80	352.407,80		
Minist. Agricultura.....			141.000,00	86.407,50	230.131,50	54.592,50
06 — Instit. de Biologia Animal.....		160.200,00				
Minist. Agricultura.....			130.200,00	105.944,00	30.000,00	24.256,00
20 — Depart. Nac. da Prod. Mineral						
01 — Diretoria Geral.....		123.000,00				
Minist. Agricultura.....			123.000,00	35.050,50		87.949,50
02 — Div. de Águas.....		1.912.800,00				
Deleg. Tes. Nova York.....			3.000,00	3.000,00		
Minist. Agricultura.....			1.909.800,00	970.368,50		939.431,50
03 — Div. Fomento Prod. Mineral.....		835.800,00				
Minist. Agricultura.....			550.192,00	545.603,80	285.608,00	4.588,20
04 — Div. de Geol. e Mineralogia.....		176.400,00				
Minist. Agricultura.....			176.400,00	148.367,00		28.033,00
05 — Labor. da Produção Mineral.....		318.000,00				
Minist. Agricultura.....			318.000,00	356.397,90		61.602,10
21 — Depart. Nac. da Prod. Vegetal						
01 — Diretoria Geral.....		87.000,00				
Minist. Agricultura.....			87.000,00	82.654,10		4.345,90
02 — Div. de Def. Sanit. Vegetal.....		305.400,00				
D. F. Amazonas.....			4.200,00	350,00		3.850,00
D. F. Baía.....			1.603,20	1.603,20		
D. F. Espírito Santo.....			4.800,00	4.800,00		
D. F. São Paulo.....			13.800,00	13.800,00		
D. F. Paraná.....			1.400,00	1.400,00		
D. F. Rio G. do Sul.....			4.800,00	4.800,00		
Minist. da Agricultura.....			252.600,00	214.600,00	22.196,80	38.422,80
03 — Div. Fomento Prod. Vegetal.....		1.133.400,00				
D. F. Amazonas.....			17.040,00	17.040,00		
D. F. Maranhão.....			7.200,00	4.240,00		2.960,00
D. F. Piauí.....			2.736,60	2.736,60		
D. F. Ceará.....			12.840,00	12.840,00		
D. F. Rio G. do Norte.....			2.250,00	2.250,00		
D. F. Paraíba.....			12.000,00	6.974,10		5.025,90
D. F. Pernambuco.....			8.280,00	8.280,00		
D. F. Alagoas.....			16.950,00	16.950,00		
D. F. Sergipe.....			16.500,00	16.500,00		
D. F. Baía.....			8.241,80	8.241,80		
D. F. Espírito Santo.....			4.263,20	4.263,20		
D. F. Rio de Janeiro.....			127.800,00	119.406,60		8.393,40
D. F. São Paulo.....			114.477,60	114.477,60		
D. F. Paraná.....			45.000,00	34.621,70		10.378,30
D. F. Santa Catarina.....			31.878,90	31.878,90		
D. F. Rio G. do Sul.....			28.710,00	26.380,90		2.329,10
D. F. Minas Gerais.....			144.376,20	144.376,20		
D. F. Goiaz.....			8.400,00	8.400,00		
Minist. Agricultura.....			485.437,80	395.398,20	39.017,90	90.039,60
04 — Div. de T. e Colonização.....		1.059.000,00				
D. F. Pará.....			64.200,00	57.228,60		6.971,40
D. F. São Paulo.....			7.800,000	7.800,00		
D. F. Paraná.....			133.000,00	123.782,40		9.217,60
D. F. Santa Catarina.....			25.800,00	25.800,00		
D. F. Minas Gerais.....			20.112,30	20.112,30		
Minist. Agricultura.....			798.000,00	656.118,60	10.087,70	141.881,80
22 — Serv. de Economia Rural.....		2.007.600,00				
D. F. Espírito Santo.....			12.000,00	12.000,00		
D. F. São Paulo.....			303.967,10	303.967,10		
D. F. Pará.....			34.200,00	32.400,00		1.800,00
D. F. Maranhão.....			60.600,00	60.600,00		
D. F. Piauí.....			37.200,00	37.200,00		
D. F. Ceará.....			57.000,00	57.000,00		
D. F. Rio G. do Norte.....			54.300,00	54.380,00		
D. F. Paraíba.....			118.800,00	108.943,30		9.856,70
D. F. Pernambuco.....			94.817,60	94.817,60		
D. F. Alagoas.....			81.600,00	81.600,00		
D. F. Sergipe.....			33.600,00	33.600,00		
D. F. Baía.....			40.293,00	40.293,00		
D. F. Rio de Janeiro.....			21.600,00	21.600,00		
D. F. Paraná.....			42.000,00	33.200,00		8.800,00
D. F. Santa Catarina.....			12.450,00	12.450,00		
D. F. Rio G. do Sul.....			87.000,00	33.825,00		53.175,00
D. F. Minas Gerais.....			79.931,30	79.931,30		
Minist. Agricultura.....			732.400,00	653.471,10	103.761,00	78.928,90
23 — Serv. de Est. da Produção.....		240.000,00				
Minist. Agricultura.....			240.000,00	162.687,10		77.312,90
24 — Serv. Fiscal Comerc. Farinhas.....		938.800,00				
Minist. da Agricultura.....			736.804,00	736.401,90	201.996,00	402,10
25 — Serv. Florestal.....		839.400,00				
D. F. Sergipe.....			1.500,00	1.500,00		
D. F. São Paulo.....			14.400,00	14.400,00		
Minist. Agricultura.....			823.200,00	745.795,80	300,00	77.404,20
26 — Serv. de Informação Agrícola.....		130.200,00				
Minist. Agricultura.....			130.200,00	112.698,40		17.501,60
27 — Serv. de Meteorologia.....		760.200,00				
Supl. D. Lei 4.398 de 24-6-42.....		366.600,00				
Minist. Agricultura.....			1.126.800,00	973.779,20		153.020,80
28 — Serv. de Proteção aos Índios.....		447.000,00				
D. F. Amazonas.....			78.000,00	62.506,00		15.494,00
D. F. Pará.....			54.600,00	54.600,00		
D. F. Maranhão.....			23.400,00	23.400,00		
D. F. Pernambuco.....			15.600,00	15.600,00		
D. F. São Paulo.....			23.400,00	23.400,00		
D. F. Paraná.....			54.600,00	54.600,00		
D. F. Minas Gerais.....			15.600,00	15.600,00		
D. F. Goiaz.....			39.000,00	20.518,30		18.481,70
D. F. Mato Grosso.....			31.200,00	31.200,00		
Minist. Agricultura.....			96.000,00	95.388,50	15.600,00	611,50

SUB- CONSIGNA- ÇÃO	HISTÓRICO	CRÉDITO	DESPESA		SALDOS	
			EMPENHADA	PAGA	DE CRÉDITO	DE EMPENHO
		Cr\$	Cr\$	Cr\$	Cr\$	Cr\$
29	Super. Eng. Agr. e Veterinário.....	363.600,00				
	D. F. Amazonas.....		13.200,00	13.200,00		
	D. F. Pará.....		16.200,00	10.800,00		5.400,00
	D. F. Paraíba.....		24.000,00	18.600,00		5.400,00
	D. F. Pernambuco.....		10.327,00	10.327,00		
	D. F. Alagoas.....		9.500,00	9.500,00		
	D. F. Sergipe.....		12.619,40	12.619,40		
	D. F. Baía.....		17.869,70	17.869,70		
	D. F. São Paulo.....		11.038,70	11.038,70		
	D. F. Rio G. do Sul.....		16.200,00	7.800,00		8.400,00
	D. F. Minas Gerais.....		43.036,60	43.036,60		
	Minist. Agricultura.....		151.200,00	128.518,70	38.408,60	22.681,30
06	Diaristas					
04	Depart. de Administração					
03	Divisão do Material.....	30.000,00				
	Minist. Agricultura.....		30.000,00	29.526,00		474,00
04	Divisão de Obras.....	3.600,00				
	Minist. Agricultura.....		3.600,00	3.576,00		24,00
03	Divisão do Pessoal.....	30.000,00				
	Minist. Agricultura.....		30.000,00	29.192,00		808,00
08	Serviço de Comunicações.....	3.600,00				
	Minist. Agricultura.....		3.600,00	3.600,00		
10	Centro Nacional de Ensino e Pesquisas Agronômicas					
01	Diretoria Geral.....	53.600,00				
	Minist. Agricultura.....		53.600,00	52.973,00		627,00
02	Cursos de Aperfeiçoamento e Especialização.....	3.600,00				
	Minist. Agricultura.....		3.600,00	3.096,00		504,00
03	Escola Nacional de Agronomia.....	445.000,00				
	Minist. Agricultura.....		445.000,00	435.442,00		9.558,00
04	Escola Nacional de Veterinária.....	10.800,00				
	Minist. Agricultura.....		10.800,00	10.128,00		672,00
05	Inst. de Ecologia Agrícola.....	333.600,00				
	Minist. Agricultura.....		322.062,00	441.143,00	11.538,00	19.081,00
06	Inst. Experiment. Agrícola					
01	Inst. Experiment. Agrícola.....	3.024.800,00				
	D. F. Ceará.....		108.564,00	108.564,00		
	D. F. Rio G. do Norte.....		69.187,50	69.187,50		
	D. F. Paraíba.....		49.000,00	48.391,00		609,00
	D. F. Pernambuco.....		254.948,00	253.586,00		1.362,00
	D. F. Alagoas.....		72.330,00	71.355,00		975,00
	D. F. Sergipe.....		128.508,50	128.508,50		
	D. F. Baía.....		156.060,00	156.060,00		
	D. F. Rio de Janeiro.....		294.000,00	248.404,30		45.595,70
	D. F. São Paulo.....		278.939,50	278.939,50		6.670,50
	D. F. Paraná.....		216.830,00	210.129,50		
	D. F. Santa Catarina.....		139.278,00	139.278,00		
	D. F. Rio G. do Sul.....		310.456,70	284.422,30		26.034,40
	D. F. Minas Gerais.....		369.511,10	369.511,10		
	D. F. Goiaz.....		35.000,00	32.120,00		2.880,00
	Minist. Agricultura.....		435.000,00	400.646,40	107.216,70	34.353,60
02	Est. Experiment. de Botucatu.....	286.000,00				
	D. F. São Paulo.....		249.528,20	249.528,20	36.471,80	
03	Inst. Agrônôm. do Norte.....	200.000,00				
	D. F. Pará.....		200.000,00	179.055,00		20.945,00
07	Inst. Nacional de Óleos.....	17.000,00				
	Minist. Agricultura.....		17.000,00	16.582,00		418,00
08	Inst. de Química Agrícola.....	8.000,00				
	Minist. Agricultura.....		8.000,00	2.899,00		5.101,00
09	Labor. Central de Enologia.....	100.000,00				
	D. F. São Paulo.....		31.394,00	31.394,00		
	D. F. Rio G. do Sul.....		31.600,00	16.818,00		14.782,00
	Minist. Agricultura.....		8.400,00	8.320,00	28.606,00	80,00
19	Depart. Nac. da Prod. Animal					
02	Div. de Caca e Pesca.....	87.000,00				
	D. F. Maranhão.....		10.200,00	10.200,00		
	D. F. São Paulo.....		26.990,00	26.990,00		
	D. F. Rio G. do Sul.....		19.200,00	19.200,00		
	Minist. Agricultura.....		30.600,00	30.012,00	10,00	588,00
03	Div. de Def. Sanit. Animal.....	257.200,00				
	D. F. Rio de Janeiro.....		16.500,00	16.252,00		248,00
	D. F. Minas Gerais.....		16.976,00	16.976,00		
	Minist. Agricultura.....		210.360,00	210.020,00	13.364,00	340,00
04	Div. Fomento Prod. Animal.....	1.803.600,00				
	D. F. Pernambuco.....		171.489,00	171.489,00		
	D. F. Baía.....		183.645,00	183.645,00		
	D. F. Rio de Janeiro.....		285.000,00	228.350,60		26.649,40
	D. F. São Paulo.....		261.701,00	261.701,00		
	D. F. Paraná.....		110.000,00	89.741,00		20.159,00
	D. F. Santa Catarina.....		65.083,00	65.083,00		
	D. F. Rio G. do Sul.....		210.000,00	205.950,00		4.050,00
	D. F. Minas Gerais.....		306.723,80	306.723,80		
	Minist. Agricultura.....		108.000,00	105.900,00	131.958,20	2.100,00
05	Div. de Inspeção de Produtos de Origem Animal.....	400.000,00				
	D. F. Rio de Janeiro.....		60.000,00	53.869,00		6.131,00
	D. F. São Paulo.....		112.819,00	112.819,00		
	D. F. Paraná.....		37.800,00	34.440,00		3.360,00
	D. F. Rio G. do Sul.....		88.576,00	80.740,00		7.836,00
	D. F. Minas Gerais.....		24.725,00	24.725,00		
	Minist. Agricultura.....		21.776,00	21.358,00	54.304,00	418,00
06	Inst. de Biologia Animal.....	148.000,00				
	Minist. Agricultura.....		122.837,00	122.677,00	25.163,00	160,00
20	Depart. Nac. da Prod. Mineral					
01	Diretoria Geral.....	35.000,00				
	Minist. Agricultura.....		35.000,00	32.662,00		2.338,00
02	Div. de Águas.....	1.703.600,00				
	Tesouro Nacional.....			721.231,90		721.231,90
	Minist. Agricultura.....		984.048,00	961.553,30	719.552,00	22.494,70
03	Div. Fomento Prod. Mineral.....	300.000,00				
	Tesouro Nacional.....			116.000,00		116.000,00
	Minist. Agricultura.....		169.168,00	168.616,00	130.832,00	552,00

SUB- CONSIGNA- ÇÃO	HISTÓRICO	CRÉDITO	DESPESA		SALDOS	
			EMPENHADA	PAGA	DE CRÉDITO	DE EMPENHO
		Cr\$	Cr\$	Cr\$	Cr\$	Cr\$
04	Div. de Geol. e Mineralogia.....	137.200,00				
	Tesouro Nacional.....			33.300,00		33.300,00
	Minist. Agricultura.....		85.000,00	82.124,00	52.200,00	2.876,00
05	Labor. da Produção Mineral.....	15.000,00				
	Minist. Agricultura.....		15.000,00	14.769,00		231,00
21	Depart. Nac. da Prod. Vegetal.....					
02	Div. de Def. Sanit. Vegetal.....	540.800,00				
	D. F. Amazonas.....		6.030,00	5.800,00		200,00
	D. F. Pará.....		13.800,00	9.092,00		4.708,00
	D. F. Maranhão.....		3.000,00	3.000,00		
	D. F. Ceará.....		5.974,00	5.974,00		
	D. F. Pernambuco.....		11.672,00	19.872,00		
	D. F. Alagoas.....		4.800,00	4.192,00		
	D. F. Bahia.....		18.180,00	18.180,00		608,00
	D. F. Espírito Santo.....		7.200,00	7.200,00		
	D. F. São Paulo.....		19.200,00	19.200,00		
	D. F. Paraná.....	9.600,00	9.600,00	4.958,00		4.642,00
	D. F. Santa Catarina.....		3.000,00	3.000,00		
	D. F. Rio G. do Sul.....		36.000,00	32.628,00		3.372,00
	D. F. Minas Gerais.....		16.360,00	16.360,00		
	Minist. Agricultura.....		357.800,00	343.999,00	20.014,00	13.801,00
03	Div. Fomento Prod. Vegetal.....	1.310.800,00				
	D. F. Amazonas.....		68.700,00	65.954,00		2.716,00
	D. F. Pará.....		27.400,00	20.258,00		7.142,00
	D. F. Maranhão.....		26.800,00	22.390,00		4.410,00
	D. F. Piauí.....		25.036,00	25.036,00		
	D. F. Ceará.....		24.144,00	24.144,00		
	D. F. Rio G. do Norte.....		17.744,00	17.744,00		
	D. F. Paraíba.....		38.950,00	38.846,00		104,00
	D. F. Pernambuco.....		29.760,00	29.760,00		
	D. F. Alagoas.....		24.400,00	23.863,00		537,00
	D. F. Sergipe.....		19.796,00	19.796,00		
	D. F. Bahia.....		39.960,00	39.960,00		
	D. F. Espírito Santo.....		19.638,00	19.368,00		
	D. F. Rio de Janeiro.....		170.400,00	163.374,00		7.026,00
	D. F. São Paulo.....		123.374,00	123.374,00		
	D. F. Paraná.....		44.000,00	42.509,50		1.490,50
	D. F. Santa Catarina.....		30.000,00	30.000,00		
	D. F. Rio G. do Sul.....		90.000,00	79.670,00		10.330,00
	D. F. Minas Gerais.....		101.575,00	101.575,00		
	D. F. Goiás.....		44.800,00	42.606,40		2.193,60
	D. F. Mato Grosso.....		39.900,00	38.150,00		1.750,00
	Minist. Agricultura.....		300.150,00	287.518,00	4.273,00	12.632,00
04	Div. de T. e Colonização.....	1.500.000,00				
	D. F. Pará.....		34.800,00	29.880,00		4.920,00
	D. F. Espírito Santo.....		1.326,00	1.326,00		
	D. F. Paraná.....		94.200,00	84.134,00		10.066,00
	D. F. Santa Catarina.....		3.600,00	3.600,00		
	D. F. Minas Gerais.....		3.000,00	3.000,00		
	Minist. Agricultura.....		1.362.600,00	1.304.808,00	474,00	57.792,00
22	Serviço de Economia Rural.....	120.000,00				
	D. F. Pará.....		7.000,00	7.000,00		
	D. F. Bahia.....		2.100,00	2.100,00		
	D. F. Espírito Santo.....		6.734,00	6.734,00		
	D. F. Rio de Janeiro.....		3.500,00	3.500,00		
	D. F. São Paulo.....		26.488,00	26.488,00		
	D. F. Paraná.....		3.500,00			
	D. F. Santa Catarina.....		2.800,00	2.800,00		
	D. F. Rio G. do Sul.....		3.500,00	3.262,00		238,00
	Minist. Agricultura.....		61.900,00	60.734,00	2.478,00	1.166,00
23	Serv. de Estat. da Produção.....	3.600,00				
	Minist. Agricultura.....		3.600,00	3.600,00		
25	Serv. Florestal.....	753.600,00				
	D. F. Ceará.....		55.524,10	55.524,10		
	D. F. Sergipe.....		63.873,00	61.353,00		2.520,00
	D. F. São Paulo.....		95.712,20	95.712,20		
	Minist. Agricultura.....		437.000,00	418.719,00	101.490,70	18.281,00
26	Serv. de Informação Agrícola.....	28.200,00				
	Minist. Agricultura.....		28.200,00	27.996,00		204,00
27	Serv. de Meteorologia.....	54.000,00				
	Minist. Agricultura.....		54.000,00	52.368,00		1.632,00
29	Super. Ens. Agr. e Veterinário.....	736.100,00				
	D. F. Amazonas.....		53.550,00	49.255,00		4.295,00
	D. F. Pará.....		40.800,00	34.598,00		6.202,00
	D. F. Paraíba.....		38.960,00	37.715,20		1.244,80
	D. F. Pernambuco.....		48.232,00	48.232,00		
	D. F. Alagoas.....		42.600,00	35.300,00		7.300,00
	D. F. Sergipe.....		47.120,00	44.860,00		2.260,00
	D. F. Bahia.....		53.718,00	53.718,00		
	D. F. São Paulo.....		55.037,00	55.037,00		
	D. F. Rio G. do Sul.....		53.400,00	53.400,00		
	D. F. Minas Gerais.....		226.905,70	226.905,70		
	Minist. Agricultura.....		53.300,00	45.708,00	22.477,30	7.592,00
30	Comis. de Contrôl. da Produção e Comércio de Bananas.....	50.000,00				
	D. F. São Paulo.....		49.712,00	49.712,00	288,00	
07	Tarefeiros					
04	Depart. de Administração					
06	Divisão do Pessoal.....	80.000,00				
	Minist. Agricultura.....		80.000,00	77.642,00		2.358,00
10	Centro Nacional de Ensino e Pesquisas Agronômicas.....					
03	Escola Nac. de Agronomia.....	30.000,00				
	Minist. Agricultura.....		30.000,00	21.122,20		8.877,80
06	Inst. Experiment. Agrícola					
01	Inst. Experiment. Agrícola.....	170.000,00				
	D. F. Ceará.....		10.000,00	10.000,00		
	D. F. Paraíba.....		5.000,00	4.462,70		537,30
	D. F. Pernambuco.....		17.000,00	17.000,00		
	D. F. Alagoas.....		4.900,00	4.900,00		
	D. F. Sergipe.....		5.000,00	5.000,00		
	D. F. Bahia.....		9.991,40	9.991,40		
	D. F. Paraná.....		9.868,00	9.786,00		80,00
	D. F. Santa Catarina.....		5.000,00	5.000,00		
	D. F. Rio G. do Sul.....		19.636,00	19.023,90		612,10

SUB- CONSIGNA- ÇÃO	HISTÓRICO	CRÉDITO	DESPESA		SALDOS	
			EMPENHADA	PAGA	DE CRÉDITO	DE EMPENHO
		Cr\$	Cr\$	Cr\$	Cr\$	Cr\$
	D. F. Minas Gerais.....		21.008,00	21.008,00		
	Minist. Agricultura.....		50.000,00	47.865,00	12.598,60	2.135,00
02	— Est. Experiment. de Botucatú.....	30.000,00				
	D. F. São Paulo.....		11.939,00	11.939,00	18.061,00	
08	— Inst. de Química Agrícola.....	13.000,00				
	Minist. Agricultura.....		13.000,00	12.986,00		14,00
19	— Depart. Nac. da Prod. Animal					
04	— Div. Fomento Prod. Animal.....	20.000,00				
	D. F. Minas Gerais.....		19.226,00	19.226,00	774,00	
20	— Depart. Nac. da Prod. Mineral					
05	— Labor. da Produção Mineral.....	9.000,00				
	Minist. Agricultura.....		9.000,00	8.058,80		941,20
22	— Serv. de Economia Rural.....	5.000,00				
	Minist. Agricultura.....		5.000,00	5.000,00		
08	— Novas Admissões, etc.					
04	— Depart. de Administração					
06	— Divisão do Pessoal.....	473.300,00				
	D. F. Pernambuco.....		120,00	120,00		
	D. F. Rio de Janeiro.....		25.500,00	6.190,00		19.310,00
	D. F. São Paulo.....		66.488,80	66.488,80		
	D. F. Minas Gerais.....		15.255,00	15.255,00		
	D. F. Mato Grosso.....		3.600,00	3.600,00		
	Minist. Agricultura.....		117.360,00	34.172,80	244.976,20	83.187,20
	TOTAL NA CONSIGNAÇÃO II.....	37.893.000,00	34.533.633,70	30.286.627,60	3.359.366,30	4.247.006,10
	CONSIG. III — VANTAGENS					
	Funções gratificadas					
03	— Comissão de Eficiência	25.203,00				
	Supl. D. lei 4.676, de 10-9-1942.....	1.200,00				
	Minist. Agricultura.....		26.400,00	24.830,00		1.570,00
04	— Depart. de Administração					
01	— Diretoria Geral.....	7.200,00				
	Minist. Agricultura.....		7.200,00	7.200,00		
02	— Biblioteca.....	6.000,00				
	Minist. Agricultura.....		6.000,00	5.500,00		500,00
03	— Divisão do Material.....	9.600,00				
	Minist. Agricultura.....		9.600,00	4.000,00		5.600,00
04	— Divisão de Obras.....	9.600,00				
	Minist. Agricultura.....		9.600,00	5.187,10		4.412,90
05	— Divisão do Orçamento.....	13.200,00				
	Minist. Agricultura.....		13.200,00	10.258,10		2.941,90
06	— Divisão do Pessoal.....	32.400,00				
	Minist. Agricultura.....		32.400,00	27.172,30		5.227,70
08	— Serviço de Comunicações.....	6.000,00				
	Minist. Agricultura.....		6.000,00	3.981,20		2.018,80
10	— Centro Nacional de Ensino e Pesquisas					
	Agrônomicas					
	Cursos de Aperfeiçoamento e Especialização	6.000,00				
	Minist. Agricultura.....		6.000,00	4.389,30		1.610,70
03	— Escola de Agronomia.....	14.400,00				
	Minist. Agricultura.....		14.400,00	14.000,00		400,00
04	— Escola Nac. de Veterinária.....	9.600,00				
	Minist. Agricultura.....		9.600,00	8.714,30		885,70
07	— Inst. Nacional de Óleos.....	9.600,00				
	Minist. Agricultura.....		9.600,00	8.800,00		800,00
13	— Cons. de Fiscaliz. das Exped. Art. e Científicas do Brasil.....	3.600,00				
	Minist. Agricultura.....		3.600,00	3.000,00		600,00
14	— Cons. Florestal Federal.....	3.600,00				
	Minist. Agricultura.....		3.600,00	3.300,00		300,00
15	— Cons. Nac. de Caça.....	3.600,00				
	Minist. Agricultura.....		3.600,00	3.300,00		300,00
16	— Cons. Nac. de Pesca.....	3.600,00				
	Minist. Agricultura.....		3.600,00	3.300,00		300,00
17	— Cons. Nac. de Prot. aos Índios.....	3.600,00				
	Minist. Agricultura.....		3.600,00	3.300,00		300,00
19	— Depart. Nac. da Prod. Animal					
01	— Diretoria Geral.....	7.200,00				
	Minist. Agricultura.....		7.200,00	6.600,00		600,00
20	— Depart. Nac. da Prod. Mineral					
01	— Diretoria Geral.....	9.600,00				
	Minist. Agricultura.....		9.600,00	8.540,00		1.060,00
02	— Div. de Águas.....	66.000,00				
	Minist. Agricultura.....		66.000,00	56.174,20		9.825,80
03	— Div. Fomento Prod. Mineral.....	42.000,00				
	Minist. Agricultura.....		42.000,00	25.586,30		16.413,70
04	— Div. de Geol. e Mineralogia.....	42.000,00				
	Minist. Agricultura.....		42.000,00	23.020,00		18.980,00
05	— Labor. da Produção Mineral.....	27.600,00				
	Minist. Agricultura.....		27.600,00	26.986,70		613,30
21	— Depart. Nac. da Prod. Vegetal					
01	— Diretoria Geral.....	12.000,00				
	Minist. Agricultura.....		12.000,00	8.933,30		3.066,70
02	— Div. de Def. Sanit. Vegetal.....	18.000,00				
	Minist. Agricultura.....		18.000,00	16.500,00		1.500,00
03	— Div. Fomento Prod. Vegetal.....	152.400,00				
	D. F. Amazonas.....		9.600,00	7.720,00		1.880,00
	D. F. Pará.....		4.800,00	4.800,00		
	D. F. Maranhão.....		4.800,00	4.800,00		
	D. F. Piauí.....		4.800,00	4.800,00		
	D. F. Ceará.....		4.800,00	4.800,00		
	D. F. Rio G. do Norte.....		4.436,60	4.436,60		
	D. F. Paraíba.....		4.800,00	4.800,00		
	D. F. Pernambuco.....		4.661,80	4.661,80		
	D. F. Alagoas.....		4.800,00	4.800,00		
	D. F. Sergipe.....		4.800,00	4.800,00		
	D. F. Baía.....		4.800,00	4.800,00		
	D. F. Espírito Santo.....		3.574,60	3.574,60		
	D. F. Rio de Janeiro.....		4.800,00	4.800,00		
	D. F. São Paulo.....		4.800,00	4.800,00		
	D. F. Paraná.....		4.800,00	4.800,00		
	D. F. Santa Catarina.....		4.800,00	4.800,00		

SUB- CONSIGNA- ÇÃO	HISTÓRICO	CRÉDITO	DESPESA		SALDOS	
			EMPENHADA	PARA	DE CRÉDITO	DE EMPENHO
		Cr\$	Cr\$	Cr\$	Cr\$	Cr\$
	D. F. Rio G. do Sul.....		4.800,00	2.800,00		2.000,00
	D. F. Minas Gerais.....		4.800,00	4.800,00		
	D. F. Goiás.....		4.800,00	4.400,00		400,00
	D. F. Mato Grosso.....		4.800,00	4.800,00		
	Minist. Agricultura.....		51.600,00	49.118,60	1.727,00	2.481,40
04	— Div. de T. e Colonização.....	18.000,00				
	Minist. Agricultura.....		18.000,00	16.693,60		1.306,40
22	— Serv. de Economia Rural.....	117.600,00				
	D. F. Pará.....		4.800,00	4.000,00		800,00
	D. F. Maranhão.....		4.800,00	4.800,00		
	D. F. Piauí.....		4.800,00	4.800,00		
	D. F. Ceará.....		4.800,00	4.800,00		
	D. F. Rio G. do Norte.....		4.800,00	4.800,00		
	D. F. Paraíba.....		4.800,00	4.800,00		
	D. F. Pernambuco.....		4.800,00	4.800,00		
	D. F. Alagoas.....		4.800,00	4.800,00		
	D. F. Sergipe.....		3.870,90	3.870,90		
	D. F. Baía.....		4.800,00	4.800,00		
	D. F. Espírito Santo.....		4.800,00	4.800,00		
	D. F. Rio de Janeiro.....		4.800,00	4.800,00		
	D. F. São Paulo.....		4.800,00	4.800,00		
	D. F. Paraná.....		5.422,10	5.422,10		
	D. F. Santa Catarina.....		4.218,50	4.218,50		
	D. F. Rio G. do Sul.....		2.800,00	2.800,00		2.000,00
	D. F. Minas Gerais.....		4.800,00	4.800,00		
	Minist. Agricultura.....		36.000,00	36.000,00	888,50	
23	— Serv. de Estat. da Produção.....	3.600,00				
	Minist. Agricultura.....		3.600,00	3.480,60		119,40
24	— Serv. Fiscal Comérc. Farinhas.....	18.000,00				
	Minist. Agricultura.....		18.000,00	16.387,30		1.612,70
25	— Serv. Florestal.....	46.800,00				
	Supl. D. lei 4.442, de 6-7-42.....	2.400,00				
	D. F. Ceará.....		3.600,00	3.600,00		
	D. F. Sergipe.....		3.230,00	3.230,00		
	D. F. São Paulo.....		7.485,70	7.485,70		
	Minist. Agricultura.....		31.200,00	31.200,00	3.684,30	
26	— Serv. de Informação Agrícola.....	14.400,00				
	Minist. Agricultura.....		14.400,00	13.200,00		1.200,00
29	— Super. Ens. Agr. e Veterinário.....	68.400,00				
	D. F. Amazonas.....		4.800,00	4.400,00		400,00
	D. F. Pará.....		4.800,00	4.800,00		
	D. F. Paraíba.....		4.800,00	4.800,00		
	D. F. Pernambuco.....		4.800,00	4.800,00		
	D. F. Alagoas.....		4.800,00	4.800,00		
	D. F. Sergipe.....		4.800,00	4.800,00		
	D. F. Baía.....		4.800,00	4.800,00		
	D. F. São Paulo.....		4.800,00	4.800,00		
	D. F. Rio G. do Sul.....		4.800,00	4.800,00		
	D. F. Minas Gerais.....		9.590,50	9.590,50		
	Minist. Agricultura.....		4.800,00	4.400,00	10.809,50	400,00
12	— Grat. por Serv. Extraordinário.....					
04	— Depart. de Administração.....					
01	— Diretoria Geral.....	1.000,00	900,00	900,00	100,00	
	Minist. Agricultura.....					
03	— Divisão do Material.....	5.000,00	4.749,70	4.664,20	250,30	85,50
	Minist. Agricultura.....					
04	— Divisão de Obras.....	6.000,00	3.599,80	3.599,80	2.400,20	
	Minist. Agricultura.....					
05	— Divisão do Orçamento.....	12.000,00	11.768,50	11.718,50	231,50	50,00
	Minist. Agricultura.....					
06	— Divisão do Pessoal.....	10.000,00	9.769,90	9.712,10	230,10	57,80
	Minist. Agricultura.....					
10	— Tesouraria.....	6.000,00	5.882,80	5.882,80	117,20	
	Minist. Agricultura.....					
10	— Centro Nacional de Ensino e Pesquisas Agronômicas.....					
01	— Diretoria Geral.....	1.000,00	1.000,00	1.000,00		
	Minist. Agricultura.....					
03	— Escola Nac. de Agronomia.....	2.000,00	1.299,80	633,20	700,20	666,60
	Minist. Agricultura.....					
04	— Escola Nac. de Veterinária.....	2.000,00	1.333,20	1.333,20	666,80	
	Minist. Agricultura.....					
05	— Inst. de Ecologia Agrícola.....	5.000,00	4.052,00	4.052,00	948,00	
	Minist. Agricultura.....					
06	— Inst. Experiment. Agrícola.....	3.000,00	2.902,60	2.902,60	97,40	
	Minist. Agricultura.....					
02	— Est. Experim. de Botucatu.....	2.000,00			2.000,00	
	Minist. Agricultura.....					
08	— Inst. de Química Agrícola.....	5.000,00	4.964,40	3.300,00	35,60	1.664,40
	Minist. Agricultura.....					
09	— Labor. Central de Enologia.....	5.000,00	4.880,90	4.880,90	119,10	
	Minist. Agricultura.....					
19	— Depart. Nac. da Prod. Animal.....					
01	— Diretoria Geral.....	2.000,00	866,60	866,60	1.133,40	
	Minist. Agricultura.....					
03	— Div. de Def. Sanit. Animal.....	3.000,00	2.882,10	2.882,10	117,90	
	Minist. Agricultura.....					
04	— Div. Fomento Prod. Animal.....	5.000,00	3.973,30	3.973,30	1.026,70	
	Minist. Agricultura.....					
05	— Div. de Inspeção de Produtos de Origem Animal.....	100.000,00	65.000,00	16.227,70	35.000,00	48.772,30
	Minist. Agricultura.....					
06	— Instit. de Biologia Animal.....	6.000,00	5.165,30	5.165,30	834,70	
	Minist. Agricultura.....					
20	— Depart. Nac. da Prod. Mineral.....					
01	— Diretoria Geral.....	3.000,00	2.997,70	2.997,70	2,30	
	Minist. Agricultura.....					
02	— Div. de Águas.....	12.000,00	11.810,30	7.141,30	189,70	4.669,00
	Minist. Agricultura.....					
03	— Div. Fomento Prod. Mineral.....	5.000,00	4.993,10	4.993,10	6,90	
	Minist. Agricultura.....					
04	— Div. de Geol. e Mineralogia.....	5.000,00	3.133,40	3.133,40	1.866,60	
	Minist. Agricultura.....					
05	— Labor. da Produção Mineral.....	6.000,00	4.743,20	4.743,20	1.256,80	
	Minist. Agricultura.....					

SUB- CONSIGNA- ÇÃO	HISTÓRICO	CRÉDITO	DESPESA		SALDOS	
			EMPENHADA	PAGA	DE CRÉDITO	DE EMPENHO
		Cr\$	Cr\$	Cr\$	Cr\$	Cr\$
21	Depart. Nac. da Prod. Vegetal					
01	Diretoria Geral.....	5.000,00				
	Minist. Agricultura.....		1.088,60	666,60	3.911,40	422,00
02	Div. de Def. Sanit. Vegetal.....	15.000,00				
	D. F. São Paulo.....		2.332,20	2.332,20		
	Minist. Agricultura.....		12.498,10	12.298,10	169,70	200,00
03	Div. Fomento Prod. Vegetal.....	10.000,00				
	Minist. Agricultura.....		8.646,20	8.646,20	1.353,80	
04	Div. de T. e Colonização.....	5.000,00				
	Minist. Agricultura.....		4.898,70	4.898,70	101,30	
22	Serv. de Economia Rural.....	150.000,00				
	D. F. Pará.....		1.066,70	1.066,70		
	D. F. Ceará.....		1.300,70	1.300,00		
	D. F. São Paulo.....		6.944,20	6.944,20		
	D. F. Santa Catarina.....		500,00	500,00		
	D. F. Rio G. do Sul.....		333,30	333,30		
	Minist. Agricultura.....		55.905,00	53.276,20	83.950,80	2.628,80
23	Serv. de Estat. da Produção.....	7.000,00				
	Minist. Agricultura.....		7.000,00	7.000,00		
25	Serv. Florestal.....	5.000,00				
	Minist. Agricultura.....		4.946,60	4.946,60	53,40	
26	Serv. de Informação Agrícola.....	3.000,00				
	Minist. Agricultura.....		2.983,20	2.983,20	16,80	
27	Serv. de Meteorologia.....	5.000,00				
	Minist. Agricultura.....		4.997,80	4.997,80	2,20	
28	Serviço de Proteção aos Índios.....	5.000,00				
	Minist. Agricultura.....		4.962,10	4.962,10	37,70	
29	Super. Ens. Agr. e Veterinário.....	3.000,00				
	Minist. Agricultura.....		2.500,10	2.500,10	499,90	
14	Grat. de Representação					
11	Comissão Especial Revisora de Títulos de Terras.....					
	Minist. Agricultura.....	36.000,00	36.000,00	36.000,00		
13	Cons. de fiscaliz. das exped. Art. e científicas do Brasil.....	26.000,00				
	Minist. da Agricultura.....		26.000,00	24.950,00		1.050,00
14	Cons. Florestal Federal.....	43.200,00				
	Minist. da Agricultura.....		43.200,00	33.300,00		9.900,00
15	Cons. Nacional de Caça.....	28.800,00				
	Minist. da Agricultura.....		28.800,00	28.400,00		400,00
16	Cons. Nacional de Pesca.....	57.600,00				
	Minist. da Agricultura.....		57.600,09	53.300,00		4.300,00
19	Depart. Nac. da Prod. Animal					
04	Div. de Inspeção de Produtos de Origem Animal.....	120.000,00				
	Deleg. Tes. Nova York.....		120.000,00	120.000,00		
16	Grat. de magistério					
10	Centro Nacional de Ensino e Pesquisas Agronômicas					
03	Escola Nac. de Agronomia.....	92.400,00				
	Supl. d. Lei 4.537, de 30-7-942.....	400,00				
	Minist. da Agricultura.....		91.600,00	83.200,00	1.200,00	8.400,00
04	Escola Nac. de Veterinária.....	100.400,00				
	Minist. da Agricultura.....		96.000,00	91.600,00	4.400,00	4.400,00
17	Grat. de represent. de gabinete					
01	Gabinete do Ministro					
	Gabinete do Ministro.....	180.000,00				
	Minist. da Agricultura.....		180.000,00	159.809,10		20.190,90
18	Honorários por conc. prova, etc.					
10	Centro Nacional de Ensino e Pesquisas Agronômicas					
02	Cursos de aperfeiçoamento e especiali- zação.....	520.000,00				
	Minist. da Agricultura.....		520.000,00	392.325,00		127.675,00
19	Aux. para diferenças de caixa					
04	Depart. de administração					
10	Tesouraria.....	4.260,00				
	Minist. da Agricultura.....		4.260,00	3.664,50		595,50
	TOTAL NA CONSIGNAÇÃO III.....	2.468.060,00	2.305.922,10	1.975.367,20	162.137,90	330.554,90
	CONSIG. IV — INDENIZAÇÕES					
22	Ajuda de custo					
03	Comissão de Eficiência.....	12.000,00				
	Minist. da Agricultura.....		7.200,00	7.200,00	4.800,00	
04	Depart. de Administração.....					
03	Divisão do Material.....	15.000,00				
	Minist. da Agricultura.....		13.450,00	13.450,00	1.550,00	
04	Divisão de Obras.....	15.000,00				
	Minist. da Agricultura.....				15.000,00	
05	Divisão do Orçamento.....	13.000,00				
	Minist. da Agricultura.....		9.750,00	9.750,00	3.250,00	
06	Divisão do Pessoal.....	6.000,00				
	Minist. da Agricultura.....		1.500,00	1.500,00	4.500,00	
10	Centro Nacional de Ensino e Pesquisas Agronômicas.....					
01	Diretoria Geral.....	5.000,00				
	Minist. da Agricultura.....				5.000,00	
02	Cursos de Aperfeiçoamento e Especialização Minist. da Agricultura.....	90.000,00				
	Minist. da Agricultura.....		84.450,00	84.450,00	5.550,00	
03	Escola Nac. de Agronomia.....	4.000,00				
	Minist. da Agricultura.....				4.000,00	
04	Escola Nac. de Veterinária.....	4.000,00				
	Minist. da Agricultura.....				4.000,00	
05	Inst. de Ecologia Agrícola.....	8.000,00				
	Minist. da Agricultura.....		6.083,30	6.083,30	1.916,70	
06	Inst. Experiment. Agrícola.....					
01	Inst. Experiment. Agrícola.....	12.000,00				
	Minist. da Agricultura.....		11.800,00	11.800,00	200,00	
03	Inst. Agronom. do Norte D. F. Pará.....	29.200,00				
	Minist. da Agricultura.....		16.700,00	29.200,00	12.500,00	12.500,00
07	Inst. Nacional de Óleos.....	12.000,00				
	Minist. da Agricultura.....		5.600,00	5.600,00	6.400,00	
08	Inst. de Química Agrícola.....	8.000,00				
	Minist. da Agricultura.....		5.300,00	5.300,00	2.700,00	
09	Labor. Central de Enologia.....	12.000,00				
	Minist. da Agricultura.....		8.600,00	8.600,00	3.400,00	

SUB- CONSIGNA- ÇÃO	HISTÓRICO	CRÉDITO	DESPESA		SALDOS	
			EMPENHADA	PAGA	DE CRÉDITO	DE EMPENHO
		Cr\$	Cr\$	Cr\$	Cr\$	Cr\$
19 — Depart. Nac. da Prod. Animal						
01 — Diretoria Geral.....	8.000,00					
Minist. da Agricultura.....			8.000,00	8.000,00		
02 — Div. de Caça e Pesca.....	15.000,00					
Minist. da Agricultura.....			15.000,00	15.000,00		
03 — Div. de Def. Sanit. Animal.....	30.000,00					
D. F. Pará.....			1.900,00	1.900,00		
D. F. Ceará.....			1.350,00	1.350,00		
D. F. Pernambuco.....			1.532,00	1.532,00		
D. F. Bahia.....			1.900,00	1.900,00		
D. F. São Paulo.....			1.850,00	1.850,00		
D. F. Rio G. do Sul.....			2.000,00	1.850,00		
D. F. Minas Gerais.....			1.600,00	1.600,00		150,00
Minist. da Agricultura.....			9.050,00	6.750,00	8.818,00	2.300,00
04 — Div. Fomento Prod. Animal.....	40.000,00					
D. F. Pernambuco.....			1.100,00	1.100,00		
D. F. Bahia.....			2.300,00	2.300,00		
D. F. São Paulo.....			1.550,00	1.550,00		
D. F. Paraná.....			750,00	750,00		
D. F. Rio G. do Sul.....			2.036,70	1.086,70		950,00
D. F. Minas Gerais.....			2.750,00	2.750,00		
Minist. da Agricultura.....			21.600,00	21.600,00	7.913,30	
05 — Div. de Inspeção de Produtos de Ori- gem Animal.....	35.000,00					
D. F. Rio de Janeiro.....			3.900,00	3.900,00		
D. F. São Paulo.....			5.000,00	5.000,00		
D. F. Paraná.....			1.350,00	1.350,00		
D. F. Rio G. do Sul.....			1.750,00	950,00		800,00
D. F. Minas Gerais.....			3.550,00	3.550,00		
Minist. da Agricultura.....			3.400,00	3.400,00	16.050,00	
06 — Inst. de Biologia Animal.....	15.000,00					
Minist. da Agricultura.....			9.700,00	9.700,00	5.300,00	
20 — Depart. Nac. da Prod. Mineral.....						
01 — Diretoria Geral.....	5.000,00					
Minist. da Agricultura.....			3.500,00	3.500,00	1.500,00	
02 — Div. de Águas.....	50.000,00					
Minist. da Agricultura.....			37.700,00	37.700,00	12.300,00	
03 — Div. Fomento Prod. Mineral.....	50.000,00					
Minist. da Agricultura.....			33.150,00	33.150,00	16.850,00	
04 — Div. de Geol. e Mineralogia.....	30.000,00					
Minist. da Agricultura.....			29.900,00	29.900,00	100,00	
05 — Labor. da Produção Mineral.....	15.000,00					
Minist. da Agricultura.....			8.000,00	8.000,00	7.000,00	
21 — Depart. Nac. da Prod. Vegetal.....						
01 — Diretoria Geral.....	5.000,00					
Minist. da Agricultura.....			3.500,00	3.500,00	1.500,00	
02 — Div. de Def. Sanit. Vegetal.....	22.000,00					
Minist. da Agricultura.....			13.100,00	13.100,00	8.900,00	
03 — Div. Fomento Prod. Vegetal.....	58.000,00					
Supl. D. Lei 4.837, de 15-10-1942.....	20.000,00					
Minist. da Agricultura.....			76.250,00	76.250,00	1.750,00	
04 — Div. de T. e Colonização.....	15.000,00					
Minist. da Agricultura.....			10.400,00	10.400,00	4.600,00	
22 — Serv. de Economia Rural.....	50.000,00					
Minist. da Agricultura.....			49.750,00	49.750,00	250,00	
23 — Serv. de Estat. da Produção.....	5.000,00					
24 — Serv. Fiscal. Comérc. Farinhas.....	12.000,00					
Supl. D. Lei n. 4.385, de 17-6-1942.....	18.000,00					
Minist. da Agricultura.....			27.100,00	27.100,00	2.900,00	
25 — Serv. Florestal.....	15.000,00					
Minist. da Agricultura.....			8.450,00	8.450,00	6.550,00	
26 — Serv. de Informação Agrícola.....	6.000,00					
Minist. da Agricultura.....			4.300,00	4.300,00	1.700,00	
27 — Serv. de Meteorologia.....	25.000,00					
Minist. da Agricultura.....			23.200,00	23.200,00	1.800,00	
28 — Serv. de Proteção aos Índios.....	25.000,00					
Minist. da Agricultura.....			15.500,00	15.500,00	9.500,00	
29 — Super. Ens. Agr. e Veterinário.....	15.000,00					
Minist. da Agricultura.....			15.000,00	15.000,00		
23 Diárias						
03 — Comissão de Eficiência.....	1.200,00					
Ministério Agricultura.....			4.602,00	4.602,00	7.398,00	
04 — Depart. de Administração						
01 — Diretoria Geral.....	1.000,00					
Minist. Agricultura.....			510,00	510,00	490,00	
03 — Divisão do Material.....	25.000,00					
Minist. Agricultura.....			20.108,00	20.108,00	4.892,00	
04 — Divisão de Obras.....	25.000,00					
Minist. Agricultura.....			1.755,00	955,00	23.245,00	800,00
05 — Divisão do Orçamento.....	25.000,00					
Minist. Agricultura.....			20.040,00	20.040,00	4.960,00	
06 — Divisão do Pessoal.....	6.000,00					
Minist. Agricultura.....			5.997,20	5.961,20	2,80	36,00
10 — Tesouraria.....	7.000,00					
Minist. Agricultura.....			2.080,00	2.080,00	4.920,00	
10 — Centro Nacional de Ensino e Pesquisas Agrônômicas.....						
01 — Diretoria Geral.....	8.000,00					
Minist. Agricultura.....			2.829,00	2.829,00	5.171,00	
02 — Cursos de Aperfeiçoamento e Especiali- zação.....	4.000,00					
Minist. Agricultura.....			2.978,00	2.978,00	1.022,00	
03 — Escola Nac. de Agronomia.....	5.000,00					
Minist. Agricultura.....			4.944,00	4.944,00	56,00	
04 — Escola Nac. Veterinária.....	5.000,00					
Minist. Agricultura.....			1.035,00	1.035,00	3.965,00	
05 — Inst. de Ecologia Agrícola.....	10.000,00					
Minist. Agricultura.....			5.524,00	5.524,00	4.476,00	
01 — Inst. Experimen. Agrícola.....	141.000,00					
D. F. Pernambuco.....			6.657,00	6.657,00		
D. F. Ceará.....			6.638,00	6.638,00		
D. F. Rio G. do Norte.....			2.979,00	2.979,00		
D. F. Paraíba.....			5.000,00	4.943,00		57,00
D. F. Alagoas.....			160,00	160,00		
D. F. Sergipe.....			2.168,00	2.168,00		

SUB- CONSIGNA- ÇÃO	HISTÓRICO	CRÉDITO	DESPESA		SALDOS	
			EMPENHADA	PAGA	DE CRÉDITO	DE EMPENHO
		Cr\$	Cr\$	Cr\$	Cr\$	Cr\$
	D. F. Baía.....		4.874,00	4.874,00		
	D. F. Rio de Janeiro.....		6.000,00	4.462,00		1.538,00
	D. F. São Paulo.....		3.498,00	3.498,00		
	D. F. Paraná.....		4.971,00	4.956,00		15,00
	D. F. Santa Catarina.....		2.690,00	2.690,00		
	D. F. Rio G. do Sul.....		6.300,00	5.766,00		534,00
	D. F. Minas Gerais.....		17.212,50	17.212,50		
	D. F. Goiaz.....		2.000,00	1.179,00		821,00
	Minist. Agricultura.....		33.547,30	33.547,30	36.305,20	
	D. F. São Paulo.....		4.072,00	4.072,00	4.928,00	
	03 — Inst. Agrônôm. do Norte.....	70.000,00	70.000,00	67.648,60		2.351,40
	D. F. Pará.....					
	07 — Inst. Nacional de Óleos.....	15.000,00		6.670,50	6.535,00	1.794,50
	Minist. Agricultura.....		8.465,00			
	08 — Inst. de Química Agrícola.....	22.000,00		11.363,00	8.642,00	1.995,00
	Minist. Agricultura.....		13.358,00			
	09 — Labor. Central de Enologia.....	30.000,00		509,00		
	D. F. Pernambuco.....		500,00	509,00		
	D. F. Baía.....		342,00	342,00		
	D. F. São Paulo.....		8.914,50	8.914,50		
	D. F. Paraná.....		3.000,00	2.994,00		6,00
	D. F. Rio G. do Sul.....		7.000,00	6.994,00		6,00
	Minist. Agricultura.....		9.493,00	9.238,00	750,50	255,00
	12 — Comissão Nac. do Gasôênio.....	12.000,00			12.900,00	
	19 — Depart. Nac. da Prod. Animal.....					
	01 — Diretoria Geral.....	10.000,00	2.100,00	2.100,00	7.900,00	
	Minist. Agricultura.....					
	02 — Div. de Caça e Pesca.....	70.000,00				
	D. F. Amazonas.....		1.000,00			1.000,00
	F. F. Pará.....		531,00	861,00		330,00
	D. F. Maranhão.....		500,00	464,00		36,00
	D. F. Ceará.....		992,00	992,00		
	D. F. Pernambuco.....		696,00	696,00		
	D. F. Baía.....		448,00	448,00		
	D. F. Espírito Santo.....		997,50	997,50		
	D. F. Rio de Janeiro.....		500,00	112,00		388,00
	D. F. São Paulo.....		3.135,50	3.135,50		
	D. F. Santa Catarina.....		958,00	968,00		
	D. F. Rio G. do Sul.....		11.000,00	10.978,00		22,00
	D. F. Mato Grosso.....		1.000,00	1.000,00		
	Minist. Agricultura.....		36.367,00	32.639,00	11.865,00	3.728,00
	03 — Div. Def. Sanit. Animal.....	200.000,00				
	D. F. Pará.....		14.000,00	12.294,00		1.706,00
	D. F. Ceará.....		14.529,50	14.529,50		
	D. F. Pernambuco.....		19.979,00	19.979,00		
	D. F. Baía.....		19.308,00	19.308,00		
	D. F. Rio de Janeiro.....		25.000,00	24.942,00		58,00
	D. F. São Paulo.....		21.853,00	21.853,00		
	D. F. Rio G. do Sul.....		25.000,00	24.540,00		460,00
	D. F. Minas Gerais.....		24.660,00	24.660,00		
	Minist. Agricultura.....		13.749,50	13.497,50	21.921,00	252,00
	04 — Div. Fomento Prod. Animal.....	200.000,00				
	D. F. Pernambuco.....		11.701,00	11.467,00		234,00
	D. F. Baía.....		15.026,00	15.026,00		
	D. F. Rio de Janeiro.....		24.000,00	22.828,00		1.172,00
	D. F. São Paulo.....		18.793,00	18.793,00		
	D. F. Paraná.....		8.054,50	8.054,50		
	D. F. Santa Catarina.....		3.972,00	3.972,00		
	D. F. Rio G. do Sul.....		20.000,00	19.871,00		129,00
	D. F. Minas Gerais.....		29.640,00	29.640,00		
	Minist. Agricultura.....		11.779,00	11.779,00	57.034,50	
	05 — Div. de Inspeção de Produtos de Origem Animal.....	170.000,00				
	D. F. Rio de Janeiro.....		30.000,00	24.479,50		5.520,50
	D. F. São Paulo.....		21.983,80	21.983,80		
	D. F. Paraná.....		12.212,10	11.312,10		900,00
	D. F. Rio G. do Sul.....		23.000,00	20.425,00		2.575,00
	D. F. Minas Gerais.....		48.862,70	48.862,70		
	Minist. Agricultura.....		4.840,00		29.101,40	
	06 — Instit. Biologia Animal.....	20.000,00				
	Minist. Agricultura.....		13.797,00	10.524,00	6.203,00	3.273,00
	20 — Depart. Nac. da Prod. Mineral.....					
	01 — Diretoria Geral.....	10.000,00	925,00	925,00	9.075,00	
	Minist. Agricultura.....					
	02 — Div. de Águas.....	300.000,00				
	Minist. Agricultura.....					
	03 — Div. Fomento Prod. Mineral.....	260.000,00	299.992,30	296.287,80	7,70	3.704,50
	Minist. Agricultura.....		201.767,00	178.075,00	58.233,00	23.692,00
	04 — Div. de Geol. e Mineralogia.....	180.000,00				
	Minist. Agricultura.....		95.664,00	89.057,00	84.336,00	6.607,00
	05 — Labor. da Produção Mineral.....	30.000,00				
	Supl. D. Lei 4 980 de 20-11-942.....	20.000,00				
	Minist. Agricultura.....		45.989,00	45.989,00	4.011,00	
	21 — Depart. Nac. da Prod. Vegetal.....					
	01 — Diretoria Geral.....	15.000,00	3.448,00		11.552,00	3.448,07
	Minist. Agricultura.....					
	02 — Div. de Def. Sanit. Vegetal.....	70.000,00				
	D. F. Pará.....		3.500,00	3.500,00		
	D. F. Ceará.....		1.494,00	1.494,00		
	D. F. Paraíba.....		900,00	900,00		
	D. F. Pernambuco.....		3.690,00	3.690,00		
	D. F. Alagoas.....		2.000,00	1.996,00		4,00
	D. F. Baía.....		3.000,00	3.000,00		
	D. F. Espírito Santo.....		2.987,00	2.987,00		
	D. F. Rio de Janeiro.....		1.500,00	1.500,00		
	D. F. São Paulo.....		4.642,00	4.642,00		
	D. F. Paraná.....		3.300,00	1.290,00		2.010,00
	D. F. Santa Catarina.....		124,00	124,00		
	D. F. Rio G. do Sul.....		6.200,00	4.309,00		1.891,00
	D. F. Minas Gerais.....		10.990,00	10.990,00		
	Minist. Agricultura.....		12.239,00	10.989,50	13.534,00	1.149,50
	03 — Div. Fomento Prod. Vegetal.....	480.000,00				
	D. F. Amazonas.....		14.933,00	7.425,00		7.508,00
	D. F. Pará.....		20.000,00	17.831,00		2.169,00

SUB-CONSIGNAÇÃO	HISTÓRICO	CRÉDITO	DESPESA		SALDOS	
			EMPENHADA	PAGA	DE CRÉDITO	DE EMPENHO
		Cr\$	Cr\$	Cr\$	Cr\$	Cr\$
	D. F. Maranhão.....		5.552,00	5.552,00		
	D. F. Piauí.....		2.874,00	2.456,00		
	D. F. Ceará.....		21.993,00	21.993,00		418,00
	D. F. Rio G. do Norte.....		8.186,00	8.186,00		
	D. F. Paraíba.....		16.180,00	15.995,50		
	D. F. Alagoas.....		20.997,50	20.997,50		184,50
	D. F. Sergipe.....		14.000,00	6.473,50		
	D. F. Baía.....		13.974,00	13.974,00		7.526,50
	D. F. Espírito Santo.....		23.993,00	23.993,00		
	D. F. Rio de Janeiro.....		11.634,50	11.634,50		
	D. F. São Paulo.....		24.000,00	23.995,00		1,00
	D. F. Paraná.....		58.149,50	58.149,50		
	D. F. Santa Catarina.....		18.597,00	18.597,00		
	D. F. Rio G. do Sul.....		11.236,00	11.236,00		
	D. F. Minas Gerais.....		30.000,00	19.936,50		10.063,50
	D. F. Goiás.....		31.844,50	31.844,50		
	D. F. Mato Grosso.....		7.551,00	7.551,00		
	Minist. Agricultura.....		11.774,00	11.774,00		
04 — Div. de T. e Cclonização.....		50.000,00	58.499,00	51.495,00	54.032,00	7.004,00
	D. F. Paraná.....		2.988,00	2.988,00		
	D. F. Santa Catarina.....		496,00	496,00		
22 — Serv. de Economia Rural.....		130.000,00	42.865,00	37.594,00	3.651,00	5.271,00
	D. F. Pará.....		2.990,00	2.982,00		8,00
	D. F. Maranhão.....		1.994,00	1.994,00		
	D. F. Piauí.....		1.990,00	1.990,00		
	D. F. Ceará.....		2.994,00	2.994,00		
	D. F. Rio G. do Norte.....		3.000,00	3.000,00		
	D. F. Paraíba.....		5.000,00	3.194,00		1.806,00
	D. F. Pernambuco.....		7.928,00	7.928,00		
	D. F. Alagoas.....		2.395,00	2.395,00		
	D. F. Sergipe.....		1.969,00	1.969,00		
	D. F. Baía.....		4.794,00	4.794,00		
	D. F. Espírito Santo.....		861,00	861,00		
	D. F. Rio de Janeiro.....		10.000,00	9.997,00		3,00
	D. F. São Paulo.....		27.543,20	27.543,20		
	D. F. Paraná.....		4.000,00	4.000,00		
	D. F. Santa Catarina.....		2.967,00	2.967,00		
	D. F. Rio G. do Sul.....		3.000,00	3.000,00		
	D. F. Minas Gerais.....		4.026,00	4.026,00		
	Minist. Agricultura.....		33.352,50	32.552,50	9.196,30	800,00
23 — Serv. de Estat. da Produção.....		5.000,00	5.000,00	4.900,00		100,00
24 — Serv. Fiscal. Comérc. Farinhas.....		40.000,00	39.294,50	36.497,00	705,50	2.797,50
25 — Serv. Florestal.....		45.000,00				
	D. F. Ceará.....		2.552,00	2.582,00		
	D. F. Sergipe.....		2.299,00	2.299,00		
	D. F. São Paulo.....		3.902,00	3.902,00		
	Minist. Agricultura.....		20.145,50	18.529,00	16.072,00	1.616,00
26 — Serviço de Informação Agrícola.....		12.000,00				
	Minist. Agricultura.....		5.380,00	5.276,00	6.620,00	104,00
27 — Serv. de Meteorologia.....		60.000,00				
	Minist. Agricultura.....		58.187,00	49.436,00	1.813,00	8.751,00
28 — Serv. de Proteção aos Índios.....		105.000,00				
	Minist. Agricultura.....		61.939,00	48.492,00	43.061,00	13.447,00
29 — Super. Ens. Agr. e Veterinário.....		50.000,00				
	D. F. Amazonas.....		4.875,00	4.875,00		
	D. F. Paraíba.....		2.000,00	1.877,00		123,00
	D. F. Pernambuco.....		3.000,00	3.000,00		
	D. F. Baía.....		3.496,00	3.496,00		
	D. F. São Paulo.....		950,00	950,00		
	D. F. Rio G. do Sul.....		2.000,00	775,00		1.225,00
	D. F. Minas Gerais.....		5.662,00	5.662,00		
	Minist. Agricultura.....		12.727,00	11.560,00	15.290,00	1.167,00
30 — Comis. de Contrôl. da Produção e Comércio de Bananas.....		6.000,00				
	D. F. São Paulo.....		3.173,00	3.173,00	2.827,00	
TOTAL DA CONSIGNAÇÃO IV.....		3.799.200,00	3.006.352,10	2.868.720,70	792.847,90	137.631,40
CONSIG. V — OUTRAS DESPESAS COM PESSOAL						
25	Substituições					
	04 — Depart. de Administração					
	06 — Divisão do Pessoal.....	40.000,00	10.701,50	10.701,50	29.298,50	
	Minist. Agricultura.....					
26	Diferença de Vencimentos					
	04 — Depart. de Administração					
	06 — Divisão do Pessoal.....	401.500,00				
	Supl. D. Lei n. 4 398, de 24-6-942.....	10.185,60				
	D. F. Amazonas.....		2.280,00	200,00		2.080,00
	D. F. Pará.....		6.360,00	5.784,00		576,00
	D. F. Ceará.....		8.520,00	8.520,00		
	D. F. Rio G. do Norte.....		2.040,00	2.040,00		
	D. F. Paraíba.....		5.880,00	5.861,90		18,10
	D. F. Pernambuco.....		13.335,00	13.335,00		
	D. F. Alagoas.....		3.120,00	3.120,00		
	D. F. Sergipe.....		3.120,00	3.120,00		
	D. F. Baía.....		10.689,60	10.689,60		
	D. F. Espírito Santo.....		3.927,60	3.927,60		
	D. F. Rio de Janeiro.....		24.950,00	24.960,00		10,00
	D. F. São Paulo.....		37.105,20	37.105,20		
	D. F. Paraná.....		22.255,70	22.255,70		
	D. F. Santa Catarina.....		5.617,70	5.617,70		
	D. F. Rio G. do Sul.....		25.920,00	25.380,00		540,00
	D. F. Minas Gerais.....		22.826,80	22.826,80		
	D. F. Goiás.....		2.250,00	2.520,00		270,00
	D. F. Mato Grosso.....		480,00	480,00		
	Deleg. Tes. Nova York.....		1.020,00	1.020,00		
	Minist. Agricultura.....		151.954,00	138.905,80	58.034,00	13.048,20

SUB- CONSIGNA- ÇÃO	HISTÓRICO	CRÉDITO	DESPESA		SALDOS	
			EMPENHADA	PAGA	DE CRÉDITO	DE EMPENHO
		Cr\$	Cr\$	Cr\$	Cr\$	Cr\$
27	Outras Despesas					
	23 — Serv. de Proteção aos Índios.....	2.298.200,00	2.298.120,00	2.298.120,00	80,00	
	Minist. Agricultura.....					
	TOTAL DA CONSIGNAÇÃO V.....	2.749.885,60	2.662.473,10	2.646.490,80	87.412,50	15.982,30
	CONSIG. VI — P. ADIDO ETC.					
29	Pessoal em Disponibilidade					
	04 — Depart. de Administração					
	06 — Divisão do Pessoal.....	20.000,00	768,00	768,00	19.232,00	
	D. F. Ceará.....					
	TOTAL DA CONSIGNAÇÃO VI.....	20.000,00	768,00	768,00	19.232,00	
	TOTAL DA VERBA 1.....	88.620.545,60	81.905.634,30	75.183.633,80	6.714.911,30	6.722.000,50
	VERBA 2 — MATERIAL					
	CONSIG. I — M. PERMANENTE					
01	Animais Destin. a Trabalho, etc.					
	01 — ANIMAIS P. TRAB. ETC.					
10	Centro Nacional de Ensino e Pesquisas					
	Agronômicas					
	03 — Escola Nac. de Agronomia.....	10.000,00				
	Depart. F. de Compras.....		9.780,00	9.780,00	220,00	
	05 — Inst. de Ecologia Agrícola.....	4.000,00				
	Depart. F. de Compras.....		3.000,00	3.000,00	1.000,00	
	06 — Inst. Experiment. Agrícola					
	01 — Inst. Experiment. Agrícola.....	38.000,00				
	D. F. Ceará.....		2.000,00	2.000,00		
	D. F. Rio G. do Norte.....		2.000,00	2.000,00		
	D. F. Paraíba.....		1.000,00			1.000,00
	D. F. Pernambuco.....		3.000,00	3.000,00		
	D. F. Alagoas.....		1.900,00	1.900,00		
	D. F. Sergipe.....		4.800,00	4.800,00		
	D. F. Baía.....		3.000,00	3.000,00		
	D. F. São Paulo.....		1.485,00	1.485,00		
	D. F. Paraná.....		2.900,00	2.900,00		
	D. F. Santa Catarina.....		1.500,00	1.500,00		
	D. F. Rio G. do Sul.....		2.500,00	2.500,00		
	D. F. Minas Gerais.....		6.500,00	6.500,00		
	D. F. Goiaz.....		1.500,00	1.500,00	3.915,00	
	02 — Est. Experim. de Botucatú.....	2.000,00				
	D. F. São Paulo.....		2.000,00	2.000,00		
	03 — Inst. Agrônôm. do Norte.....	10.000,00				
	D. F. Pará.....		10.000,00	10.000,00		
	09 — Labor. Central de Enologia.....	20.000,00				
	D. F. São Paulo.....		7.500,00	7.500,00		
	D. F. Rio G. do Sul.....		3.800,00	3.800,00	8.700,00	
19	Depart. Nac. da Prod. Animal					
	02 — Div. de Caça e Pesca.....	2.000,00				
	D. F. São Paulo.....		985,00	985,00		
	D. F. Rio G. do Sul.....		1.000,00	1.000,00	15,00	
	04 — Div. Fomento Prod. Animal.....	40.000,00				
	D. F. Pernambuco.....		1.000,00	1.000,00		
	D. F. Baía.....		5.000,00	5.000,00		
	D. F. Rio de Janeiro.....		6.000,00	6.000,00		
	D. F. São Paulo.....		7.980,00	7.980,00		
	D. F. Paraná.....		2.970,00	2.970,00		
	D. F. Rio G. do Sul.....		4.000,00	4.000,00		
	D. F. Minas Gerais.....		6.000,00	6.000,00	7.050,00	
	06 — Instit. de Biologia Animal.....	8.000,00				
	Depart. de F. Compras.....		7.600,00	7.600,00	400,00	
21	Depart. Nac. da Prod. Vegetal					
	02 — Div. de Def. Sanit. Vegetal.....	2.000,00				
	Depart. F. de Compras.....		2.000,00	2.000,00		
	04 — Div. de T. e Colonização.....	10.000,00				
	D. F. Pará.....		1.000,00	1.000,00		
	D. F. Paraná.....		2.000,00	2.000,00		
	D. F. Minas Gerais.....		7.000,00	7.000,00		
25	Serv. Florestal.....	5.000,00				
	D. F. Ceará.....		500,00	500,00		
	D. F. São Paulo.....		2.500,00	2.500,00		
	Depart. F. de Compras.....		1.900,00	1.900,00	100,00	
28	Serv. de Proteção aos Índios.....	30.000,00				
	Minist. Agricultura.....		30.000,00	30.000,00		
29	Super. Ens. Agr. e Veterinário.....	20.000,00				
	D. F. Amazonas.....		2.000,00	2.000,00		
	D. F. Pará.....		735,00	735,00		
	D. F. Paraíba.....		2.000,00	2.000,00		
	D. F. Pernambuco.....		2.000,00	2.000,00		
	D. F. Alagoas.....		1.500,00	1.500,00		
	D. F. Sergipe.....		1.500,00	1.500,00		
	D. F. Baía.....		2.000,00	2.000,00		
	D. F. Rio de Janeiro.....		3.000,00	3.000,00		
	D. F. São Paulo.....		1.000,00	1.000,00		
	D. F. Rio G. do Sul.....		2.000,00	2.000,00		
	D. F. Minas Gerais.....		2.000,00	2.000,00	265,00	
	02 — ANIMAIS REPRODUT. ETC.					
19	Depart. Nac. da Prod. Animal					
	01 — Diretoria Geral.....	1.000.000,00				
	Depart. F. de Compras.....		1.000.000,00	1.000.000,00		
02	Automóveis, auto-caminhões, etc					

SUB-CONSIGNAÇÃO	HISTÓRICO	CRÉDITO	DESPESA		SALDOS	
			EMPENHADA	PAGA	DE CRÉDITO	DE EMPENHO
		Cr\$	Cr\$	Cr\$	Cr\$	Cr\$
	01 — AUTOM. DE PASSAGEIROS					
	25 — Serviço Florestal.....	25.000,00				
	D. F. São Paulo.....		25.000,00	25.000,00		
	02 — AUTO-CAMINHÕES, ETC.					
	04 — Depart. de Administração					
	08 — Serviço de Comunicações.....	25.000,00				
	Depart. F. de Compras.....		25.000,00	25.000,00		
	10 — Centro Nacional de Ensino e Pesquisas Agronômicas					
	02 — Cursos de Aperfeiçoamento e Especialização.....	30.000,00				
	Depart. F. de Compras.....		26.000,00	26.000,00	4.000,00	
	03 — Escola Nac. de Agronomia.....	35.000,00				
	Depart. F. de Compras.....		32.665,00	32.665,00	2.335,00	
	04 — Escola Nac. de Veterinária.....	25.000,00				
	Depart. F. de Compras.....		25.000,00	25.000,00		
	05 — Inst. de Ecologia Agrícola.....	60.000,00				
	Depart. F. de Compras.....		59.602,80	59.602,80	397,20	
	06 — Inst. Experiment. Agrícola					
	01 — Inst. Experiment. Agrícola.....	195.000,00				
	Depart. F. de Compras.....		131.090,00	131.090,00	63.910,00	
	03 — Inst. Agronôm. do Norte.....	28.080,00				
	D. F. Pará.....		28.080,00	28.080,00		
	08 — Inst. de Química Agrícola.....	20.000,00				
	Depart. F. de Compras.....		4.800,00	4.800,00	15.200,00	
	09 — Labor. Central de Enologia.....	90.000,00				90.000,00
	19 — Depart. Nac. da Prod. Animal					
	02 — Div. de Caça e Pesca.....	45.000,00				
	Depart. F. de Compras.....		45.000,00	45.000,00		
	03 — Div. de Def. Sanit. Animal.....	75.000,00				
	D. F. Pernambuco.....		34.000,00	34.000,00	41.000,00	
	04 — Div. Fomento Prod. Animal.....	200.000,00				
	Supl. d. lei 4 923 de 5-11-942.....	37.000,00				
	D. F. Pernambuco.....		4.860,00	4.860,00		
	D. F. Baía.....		4.835,00	4.835,00		
	D. F. Rio de Janeiro.....		5.000,00	4.550,00	450,00	
	D. F. São Paulo.....		105.000,00	105.000,00		
	D. F. Paraná.....		30.000,00	30.000,00		
	D. F. Rio G. do Sul.....		25.000,00	25.000,00		
	D. F. Minas Gerais.....		25.000,00	25.000,00	37.305,00	
	05 — Div. de Inspeção de Produtos de Origem Animal.....	46.000,00				46.000,00
	20 — Depart. Nac. Prod. Mineral					
	02 — Div. de Aguas.....	265.000,00				
	D. F. Rio G. do Sul.....		12.500,00	12.500,00		
	Depart. F. de Compras.....		231.228,00	231.228,00	21.272,00	
	03 — Div. Fomento Prod. Mineral.....	50.000,00				50.000,00
	04 — Div. de Geol. e Mineralogia.....	30.000,00				30.000,00
	21 — Depart. Nac. da Prod. Vegetal					
	02 — Div. de Def. Sanit. Vegetal.....	100.000,00				
	Depart. F. de Compras.....		90.790,00	90.790,00	9.210,00	
	03 — Div. Fomento Prod. Vegetal.....	200.000,00				
	D. F. Mato Grosso.....		2.780,00	2.780,00		
	Depart. F. de Compras.....		196.760,00	196.760,00	460,00	
	04 — Div. de T. e Colonização.....	300.000,00				
	Depart. F. de Compras.....		289.700,00	289.700,00	10.300,00	
	22 — Serv. de Economia Rural.....	20.000,00				20.000,00
	25 — Serv. Florestal.....	106.000,00				
	D. F. São Paulo.....		35.300,00	35.300,00		
	Depart. F. de Compras.....		2.400,00	2.400,00	68.300,00	
	28 — Serv. de Proteção aos Índios.....	70.000,00				
	Minist. Agricultura.....		69.800,00	69.800,00	200,00	
	29 — Super. Ens. Agr. e Veterinário.....	52.000,00				
	D. F. Rio de Janeiro.....		3.000,00	3.000,00		
	Depart. F. de Compras.....		44.000,00	44.000,00	5.000,00	
	30 — Comis. de Controle da Prod. e Comércio de Bananas.....	3.000,00				3.000,00
03	Livros, doc. revistas, etc.					
	04 — Depart. de Administração					
	02 — Biblioteca.....	45.000,00				
	Depart. F. de Compras.....		20.772,00	20.772,00	24.228,00	
	10 — Centro Nacional de Ensino e Pesquisas Agronômicas					
	01 — Diretoria Geral.....	10.000,00				
	Depart. F. de Compras.....		7.777,30	7.777,30	2.222,70	
	02 — Cursos de Aperfeiçoamento e Especialização.....	20.000,00				
	Depart. F. de Compras.....		7.628,90	7.628,90	12.371,10	
	03 — Escola Nac. de Agronomia.....	25.000,00				
	Depart. F. de Compras.....		22.037,20	22.037,20	2.962,80	
	04 — Escola Nac. de Veterinária.....	20.000,00				
	Depart. F. de Compras.....		18.875,40	18.875,40	1.124,60	
	05 — Inst. de Ecologia Agrícola.....	25.000,00				
	Depart. F. de Compras.....		20.137,00	20.137,00	4.863,00	
	06 — Inst. Experiment. Agrícola					
	01 — Inst. Experiment. Agrícola.....	67.000,00				
	Depart. F. de Compras.....		38.534,60	38.534,60	28.465,40	
	02 — Est. Experim. de Botucatu.....	3.000,00				3.000,00
	03 — Inst. Agronôm. do Norte.....	200.000,00				
	D. F. Pará.....		199.502,60	199.502,00	498,00	
	07 — Inst. Nacional de Óleos.....	40.000,00				
	Depart. F. de Compras.....		39.999,30	39.999,30	0,70	
	08 — Inst. de Química Agrícola.....	55.000,00				
	Depart. F. de Compras.....		33.073,40	33.073,40	21.926,60	
	09 — Labor. Central de Enologia.....	30.000,00				
	Depart. F. de Compras.....		15.487,60	15.487,60	14.512,40	
	17 — Cons. Nac. de Prot. aos Índios	8.000,00				
	Depart. F. de Compras.....		5.156,90	5.156,90	2.843,10	
	19 — Depart. Nac. da Prod. Animal					
	01 — Diretoria Geral.....	5.000,00				
	Depart. F. de Compras.....		800,00	800,00	4.200,00	

SUB- CONSIGNA- ÇÃO	HISTÓRICO	CRÉDITO	DESPESA		SALDOS	
			EMPENHADA	PAGA	DE CRÉDITO	DE EMPENHO
		Cr\$	Cr\$	Cr\$	Cr\$	Cr\$
02	Div. de Caça e Pesca	10.000,00				
	D. F. São Paulo.....		2.999,40	2.999,40		
	D. F. Rio G. do Sul.....		3.000,00	3.000,00		
	Depart. F. de Compras.....		3.458,80	3.458,80		
03	Div. de Def. Sanit. Animal.....	5.000,00			541,80	
04	Div. Fomento Prod. Animal.....	10.000,00			5.000,00	
	D. F. Pernambuco.....		1.000,00	1.000,00		
	D. F. Baía.....		1.000,00	1.000,00		
	D. F. Rio de Janeiro.....		1.000,00	1.000,00		
	D. F. São Paulo.....		1.000,00	1.000,00		
	D. F. Paraná.....		819,00	819,00		
	D. F. Rio G. do Sul.....		1.000,00	1.000,00		
	D. F. Minas Gerais.....		1.000,00	1.000,00		
	Depart. F. de Compras.....		655,00	655,50		2.526,00
05	Div. de Inspeção de Produção de Origem Animal.....	5.000,00				
	Depart. F. de Compras.....		3.439,70	3.439,70		1.560,30
06	Instit. de Biologia Animal.....	40.000,00				
	Depart. F. de Compras.....		30.219,30	30.219,30		9.780,70
20	Depart. Nac. da Prod. Mineral					
01	Diretoria Geral.....	100.000,00				
	Depart. F. de Compras.....		100.000,00	100.000,00		
21	Depart. Nac. da Prod. Vegetal					
01	Diretoria Geral.....	5.000,00				
	Depart. F. de Compras.....		542,00	542,00		4.458,00
02	Div. de Def. Sanit. Vegetal.....	20.000,00				
	D. F. São Paulo.....		3.000,00	3.000,00		
	Depart. F. de Compras.....		14.693,90	14.693,90		2.306,10
03	Div. Fomento Prod. Vegetal.....	15.000,00				
	Depart. F. de Compras.....		15.000,00	15.000,00		
04	Div. de T. E. Colonização.....	9.000,00				
	Depart. F. de Compras.....		4.691,70	4.691,70		4.308,30
22	Serv. de Economia Rural.....	10.000,00				
	Depart. F. de Compras.....		8.615,00	8.615,00		1.385,00
23	Serv. de Estat. da Produção.....	10.000,00				
	Depart. F. de Compras.....		202,90	202,90		9.797,10
24	Serv. Fiscal. Comérc. Farinhas.....	3.000,00				
	Depart. F. de Compras.....		437,00	437,00		2.563,00
25	Serv. Florestal.....	35.000,00				
	D. F. Ceará.....		200,00	200,00		
	D. F. Sergipe.....		150,00	150,00		
	D. F. São Paulo.....		930,30	930,30		
	Depart. F. de Compras.....		12.312,40	12.312,40		21.407,30
26	Serv. de Informação Agrícola.....	20.000,00				
	Depart. F. de Compras.....		18.716,50	18.716,50		1.283,50
27	Serv. de Meteorologia.....	15.000,00				
	Depart. F. de Compras.....		14.100,00	14.100,00		900,00
28	Serv. de Proteção aos Índios.....	5.000,00				
	Depart. F. de Compras.....		3.186,30	3.186,30		1.813,70
29	Super. Ens. Agr. e Veterinário.....	10.000,00				
	Depart. F. de Compras.....		6.659,20	6.659,20		3.340,80
04	Máquinas e Inst. em geral, etc.					
04	Depart. de Administração					
	04 — Divisão de Obras.....	25.000,00				
	Depart. F. de Compras.....		15.000,00	15.000,00		10.000,00
	05 — Divisão do Orçamento.....	5.500,00				
	Depart. F. de Compras.....		548,30	548,30		4.951,70
10	Centro Nacional de Ensino e Pesquisas Agronômicas					
05	Inst. de Ecologia Agrícola.....	90.000,00				
	Depart. F. de Compras.....		89.755,80	89.755,80		244,20
06	Inst. Experiment. Agrícola					
01	Inst. Experimen. Agrícola.....	652.000,00				
	D. F. Ceará.....		39.999,20	39.999,20		
	D. F. Rio G. do Norte.....		10.000,00	10.000,00		
	D. F. Paraíba.....		7.186,00	5.000,00		
	D. F. Pernambuco.....		77.847,60	74.347,60		2.186,00
	D. F. Alagoas.....		14.814,10	14.814,10		
	D. F. Sergipe.....		20.734,80	20.734,80		
	D. F. Baía.....		22.998,20	22.998,20		
	D. F. Rio de Janeiro.....		37.991,60	37.991,60		
	D. F. São Paulo.....		29.997,70	29.997,70		
	D. F. Paraná.....		27.599,40	27.599,40		
	D. F. Santa Catarina.....		45.000,00	45.000,00		
	D. F. Rio G. do Sul.....		72.107,20	72.107,20		
	D. F. Minas Gerais.....		32.978,20	32.978,20		
	D. F. Goiaz.....		10.000,00	10.000,00		
	Depart. F. de Compras.....		173.531,10	173.531,10		29.214,90
02	Est. Experim. de Botucatu.....	18.000,00				
	D. F. São Paulo.....		10.761,70	10.761,70		7.238,30
03	Inst. Agrônôm. do Norte.....	354.756,80				
	D. F. Pará.....		354.756,80	354.756,80		
07	Inst. Nacional de Oleos.....	180.000,00				
	Depart. F. de Compras.....		179.999,30	179.999,30		0,70
08	Inst. de Química Agrícola.....	20.000,00				
	Depart. F. de Compras.....		19.578,60	19.578,60		421,40
09	Labor. Central de Enologia.....	300.000,00				
	D. F. Pernambuco.....		4.600,00	4.600,00		
	D. F. Baía.....		5.000,00	5.000,00		
	D. F. Rio de Janeiro.....		9.700,00	9.700,00		
	D. F. São Paulo.....		48.203,00	48.203,00		
	D. F. Paraná.....		9.941,10	9.841,10		
	D. F. Rio G. do Sul.....		19.030,80	19.029,20		
	Depart. F. de Compras.....		137.648,70	137.648,70		65.876,40
19	Depart. Nac. da Prod. Animal					
01	Diretoria Geral.....	10.000,00				
	Depart. F. de Compras.....		8.288,40	8.288,40		1.711,60
02	Div. de Caça e Pesca.....	40.000,00				
	D. F. São Paulo.....		4.990,00	4.990,00		
	D. F. Rio G. do Sul.....		5.000,00	5.000,00		
	Depart. F. de Compras.....		24.178,30	24.178,30		5.831,70
03	Div. de Def. Sanit. Animal.....	50.000,00				
	D. F. Pará.....		2.000,00	2.000,00		
	D. F. Pernambuco.....		2.500,00	2.500,00		
	D. F. Baía.....		2.809,00	2.809,00		100,00
						1,60

SUB-CONSIGNAÇÃO	HISTÓRICO	CRÉDITO	DESPESA		SALDOS	
			EMPENHADA	PAGA	DE CRÉDITO	DE EMPENHO
		Cr\$	Cr\$	Cr\$	Cr\$	Cr\$
	D. F. Rio de Janeiro.....		1.650,00	1.650,00		
	D. F. São Paulo.....		4.000,00	4.000,00		
	D. F. Minas Gerais.....		10.000,00	10.000,00		
	Depart. F. de Compras.....		20.960,70	20.960,70		
04	— Div. Fomento Prod. Animal.....	165.000,00			6.080,30	
	D. F. Pernambuco.....		12.000,00	12.000,00		
	D. F. Baía.....		14.000,00	14.000,00		
	D. F. Rio de Janeiro.....		19.689,00	19.689,00		
	D. F. São Paulo.....		29.991,70	29.991,70		
	D. F. Paraná.....		15.552,00	15.552,00		
	D. F. Rio G. do Sul.....		33.000,00	33.000,00		
	D. F. Minas Gerais.....		17.281,50	17.281,50		
	Depart. F. de Compras.....		3.989,80	3.989,80		
05	— Div. de Inspeção de Produtos de Origem Animal.....	40.000,00			19.496,00	
	D. F. Rio G. do Sul.....		3.999,80	3.999,80		
	D. F. Minas Gerais.....		1.292,30	1.292,30		
	Depart. F. de Compras.....		14.438,70	14.438,70		
06	— Instit. de Biologia Animal.....	15.000,00			20.269,20	
	Depart. F. de Compras.....		13.969,90	13.969,90		
20	— Depart. Nac. da Prod. Mineral.....				1.030,10	
02	— Div. de Águas.....	560.000,00				
	Deleg. Tes. Nova York.....		163.000,00	163.000,00		
	Depart. F. de Compras.....		324.320,70	324.320,70		
03	— Div. Fomento Prod. Mineral.....	1.200.000,00			72.679,30	
	Depart. F. de Compras.....		943.348,90	943.348,90		
04	— Div. de Geol. e Mineralogia.....	30.000,00			256.651,10	
05	— Labor. da Produção Mineral.....	120.000,00			30.000,00	
	Depart. F. de Compras.....		118.871,20	118.871,20		
21	— Depart. Nac. da Prod. Vegetal.....				1.128,80	
02	— Div. de Def. Sanit. Vegetal.....	315.000,00				
	D. F. Amazonas.....		800,00			800,00
	D. F. Pará.....		1.500,00	1.500,00		
	D. F. Ceará.....		990,00	990,00		
	D. F. Alagoas.....		672,50	672,50		
	D. F. Baía.....		2.000,00	2.000,00		
	D. F. São Paulo.....		7.000,00	7.000,00		
	D. F. Paraná.....		2.823,30	2.823,30		
	D. F. Santa Catarina.....		500,00	500,00		
	D. F. Rio G. do Sul.....		5.950,00	5.950,00		
	Depart. F. de Compras.....		253.474,50	253.474,50		
03	— Div. Fomento Prod. Vegetal.....	750.000,00			39.289,70	
	D. F. Amazonas.....		19.985,00	19.985,00		
	D. F. Piauí.....		9.894,50	9.894,50		
	D. F. Sergipe.....		9.960,00	9.960,00		
	D. F. Rio de Janeiro.....		14.958,00	14.958,00		
	D. F. São Paulo.....		79.999,60	79.999,60		
	D. F. Santa Catarina.....		40.000,00	40.000,00		
	D. F. Rio G. do Sul.....		79.923,50	79.923,50		
	D. F. Minas Gerais.....		65.000,00	65.000,00		
	D. F. Goiás.....		10.000,00	10.000,00		
	D. F. Mato Grosso.....		7.000,00	7.000,00		
	Depart. F. de Compras.....		393.825,20	393.825,20		
04	— Div. de T. e Colonização.....	250.000,00			19.454,20	
	Depart. F. de Compras.....		241.560,30	241.560,30		
22	— Serv. de Economia Rural.....	10.000,00			8.439,70	
	Depart. F. de Compras.....		2.280,00	2.280,00		
25	— Serv. Florestal.....	30.000,00			7.720,00	
	Supl. d. lei 4.277 de 27-4-42.....	10.000,00				
	D. F. São Paulo.....		7.924,60	7.924,60		
	Depart. F. de Compras.....		24.981,30	24.981,30		
26	— Serv. de Informação Agrícola.....	2.000,00			7.094,10	
27	— Serv. de Meteorologia.....	2.000,00			2.000,00	
	Supl. d. lei 4.398 de 24-6-42.....	100.000,00				
	Depart. F. de Compras.....		91.144,10	91.144,10		
28	— Serv. de Proteção aos Índios.....	60.000,00			28.855,90	
	Minist. Agricultura.....		60.000,00	60.000,00		
29	— Super. Ens. Agr. e Veterinário.....	190.000,00				
	D. F. Amazonas.....		8.000,00	8.000,00		
	D. F. Pará.....		3.000,00	3.000,00		
	D. F. Paraíba.....		8.000,00	8.000,00		
	D. F. Pernambuco.....		10.000,00	10.000,00		
	D. F. Alagoas.....		5.971,00	5.971,00		
	D. F. Sergipe.....		4.550,00	4.550,00		
	D. F. Baía.....		5.995,00	5.995,00		
	D. F. Rio de Janeiro.....		11.982,20	11.982,20		
	D. F. São Paulo.....		7.930,10	7.930,10		
	D. F. Rio G. do Sul.....		8.322,50	8.322,50		
	D. F. Minas Gerais.....		9.983,00	9.983,00		
	Depart. F. de Compras.....		102.450,00	102.450,00		
30	— Comis. de Contróle da Produção e Comércio de Bananas.....	5.000,00			3.816,20	
	Mat. acessórios para inst. etc.....				5.000,00	
05	27 — Serv. de Meteorologia.....	380.000,00				
	Depart. F. de Compras.....		348.078,00	348.078,00		
06	Mat. de campo, etc.....				31.922,00	
	04 — Depart. de Administração.....					
	04 — Divisão de Obras.....	5.000,00			5.000,00	
	10 — Centro Nacional de Ensino e Pesquisas Agronômicas.....					
6	06 — Inst. Experiment. Agrícola.....					
	01 — Inst. Experiment. Agrícola.....	28.000,00				
	D. F. Paraíba.....		3.300,00	670,00		2.630,00
	D. F. Baía.....		3.000,00	3.000,00		
	D. F. Rio de Janeiro.....		1.000,00	1.000,00		
	D. F. Santa Catarina.....		5.000,00	5.000,00		
	D. F. Rio G. do Sul.....		1.998,00	1.998,00		
	D. F. Minas Gerais.....		3.993,00	3.993,00		
	02 — Est. Experim. de Botucatu.....	2.000,00			9.709,00	
	03 — Inst. Agronôm. do Norte.....	20.000,00			2.000,00	
	D. F. Pará.....		3.827,00		16.173,00	
19	— Depart. Nac. da Prod. Animal.....					
	02 — Div. de Caça e Pesca.....	4.000,00				
	D. F. São Paulo.....		1.990,00	1.990,00		
	D. F. Rio G. do Sul.....		2.000,00	2.000,00		

SUB- CONSIGNA- ÇÃO	HISTÓRICO	CRÉDITO	DESPESA		SALDOS	
			EMPENHADA	PAGA	DE CRÉDITO	DE EMPENHO
		Cr\$	Cr\$	Cr\$	Cr\$	Cr\$
	04 — Div. Fomento Prod. Animal.....	6.000,00				
	Depart. F. de Compras.....		2.018,00	2.018,00	3.982,00	
20	— Depart. Nac. da Prod. Mineral					
	02 — Div. de Águas.....	80.000,00				
	Depart. F. de Compras.....		79.649,50	79.649,50	350,50	
	04 — Div. de Geol. e Mineralogia.....	28.000,00				
	Depart. F. de Compras.....		14.184,00	14.184,00	13.816,00	
21	— Depart. Nac. da Prod. Vegetal					
	04 — Div. de T. e Colonização.....	25.000,00				
	Depart. F. de Compras.....		14.471,40	14.471,40	10.528,60	
25	— Serv. Florestal.....	5.000,00				
	D. F. Ceará.....		497,00	497,00		
	D. F. Sergipe.....		500,00	500,00		
	D. F. São Paulo.....		999,70	999,70		
	Depart. F. de Compras.....		680,00	680,00	2.323,30	
28	— Serv. de Proteção aos Índios.....	10.000,00				
	Minist. Agricultura.....		10.000,00	10.000,00		
08	Mat. elétrico, etc.					
	01 — Gabinete do Ministro					
	01 — Gabinete do Ministro.....	8.000,00				
	Depart. F. de Compras.....		400,00	400,00	7.600,00	
	04 — Depart. de Administração					
	01 — Diretoria Geral.....	2.000,00				
	Depart. F. de Compras.....		1.959,00	1.959,00	41,00	
	03 — Divisão do Material.....	8.000,00				
	Depart. F. de Compras.....		7.924,00	7.924,00	76,00	
	04 — Divisão de Obras.....	10.000,00				
	Depart. F. de Compras.....		3.416,00	3.416,00	6.584,00	
	05 — Divisão do Orçamento.....	5.000,00				
	Depart. F. de Compras.....		16.483,00	16.483,00	5.000,00	
	06 — Divisão do Pessoal.....	18.000,00				
	Depart. F. de Compras.....		2.669,80	2.669,80	1.517,00	
	08 — Serviços de Comunicações.....	3.000,00				
	Depart. F. de Compras.....		2.669,80	2.669,80	330,20	
	10 — Tesouraria.....	4.000,00				
10	— Centro Nacional de Ensino e Pesquisas Agronômicas					
	01 — Diretoria Geral.....	6.000,00				
	Depart. F. de Compras.....		5.200,00	5.200,00	800,00	
	03 — Escola Nac. de Agronomia.....	10.000,00				
	Depart. F. de Compras.....		9.156,00	9.156,00	844,00	
	04 — Escola Nac. de Veterinária.....	10.000,00				
	Depart. F. de Compras.....		2.460,00	2.460,00	7.540,00	
	05 — Inst. de Ecologia Agrícola.....	30.000,00				
	Depart. F. de Compras.....		17.469,90	17.469,90	12.531,00	
	06 — Inst. Experiment. Agrícola					
	01 — Inst. Experiment. Agrícola.....	97.000,00				
	Depart. F. de Compras.....		89.115,80	89.115,80	7.884,20	
	02 — Est. Experim. de Botucatú.....	3.000,00				
	D. F. São Paulo.....		510,00	510,00	2.490,00	
	03 — Inst. Agronôm. do Norte.....	152.840,00				
	D. F. Pará.....		152.840,00	152.840,00		
	07 — Inst. Nacional de Óleos.....	20.000,00				
	Depart. F. de Compras.....		19.995,00	19.995,00	5,00	
	08 — Inst. de Química Agrícola.....	30.000,00				
	Depart. F. de Compras.....		22.123,90	22.123,90	7.876,10	
	09 — Labor. Central de Enologia.....	80.000,00				
	Depart. F. de Compras.....		76.045,60		3.954,40	
	12 — Comissão Nac. do Gasogênio.....	5.000,00				
	19 — Depart. Nac. da Prod. Animal					
	01 — Diretoria Geral.....	8.000,00				
	Depart. F. de Compras.....		5.300,00	5.300,00	2.700,00	
	02 — Div. de Caça e Pesca.....	10.000,00				
	D. F. São Paulo.....		2.000,00	2.000,00		
	D. F. Rio G. do Sul.....		2.000,00	2.000,00		
	Depart. F. de Compras.....		4.612,00	4.612,00	1.388,00	
	03 — Div. de Def. Sanit. Animal.....	10.000,00				
	D. F. Pernambuco.....		499,40	499,40		
	D. F. São Paulo.....		500,00	500,00		
	D. F. Minas Gerais.....		499,80	499,80		
	Depart. F. de Compras.....		6.464,00	6.464,00	2.036,80	
	04 — Div. Fomento Prod. Animal.....	30.000,00				
	D. F. Rio G. do Sul.....		20.000,00	20.000,00	10.000,00	
	05 — Div. de Inspeção de Produtos de Origem Animal.....	10.000,00				
	Depart. F. de Compras.....		9.639,00	9.639,00	361,00	
	06 — Instit. de Biologia Animal.....	37.000,00				
	Depart. F. de Compras.....		21.431,00	21.431,00	15.569,00	
20	— Depart. Nac. da Prod. Mineral					
	01 — Diretoria Geral.....	5.000,00				
	Depart. F. de Compras.....		3.450,00	3.450,00	1.550,00	
	02 — Div. de Águas.....	90.000,00				
	D. F. Rio G. do Sul.....		10.240,00	10.240,00		
	Depart. F. de Compras.....		76.956,80	76.956,80	2.803,20	
	03 — Div. Fomento Prod. Mineral.....	20.000,00				
	Depart. F. de Compras.....		19.700,00	19.700,00	300,00	
	04 — Div. de Geol. e Mineralogia.....	10.000,00				
	Depart. F. de Compras.....		341,00	341,00	9.659,00	
	05 — Labor. da Produção Mineral.....	15.000,00				
	Depart. F. de Compras.....		8.832,00	8.832,00	6.168,00	
21	— Depart. Nac. da Prod. Vegetal					
	01 — Diretoria Geral.....	5.000,00				
	Depart. F. de Compras.....		2.425,00	2.425,00	2.575,00	
	02 — Div. de Def. Sanit. Vegetal.....	15.000,00				
	D. F. Pernambuco.....		500,00	500,00		
	D. F. São Paulo.....		495,00	495,00		
	D. F. Rio G. do Sul.....		493,00	493,00		
	Depart. F. de Compras.....		4.828,00	4.828,00	8.684,00	
	03 — Div. Fomento Prod. Vegetal.....	60.000,00				
	D. F. Pará.....		980,00	980,00		
	D. F. Maranhão.....		594,80	594,80		
	D. F. Ceará.....		500,00	500,00		
	D. F. Rio G. do Norte.....		1.000,00	1.000,00		
	D. F. Paraíba.....		600,00	600,00		
	D. F. Sergipe.....		4.000,00	4.000,00		
	D. F. Baía.....		1.000,00	1.000,00		

SUB- CONSIGNA- ÇÃO	HISTÓRICO	CRÉDITO	DESPESA		SALDOS	
			EMPENHADA	PAGA	DE CRÉDITO	DE EMPENHO
		Cr\$	Cr\$	Cr\$	Cr\$	Cr\$
	D. F. Espírito Santo.....		1.000,00	970,00		
	D. F. Rio de Janeiro.....		994,10	994,10		30,00
	D. F. São Paulo.....		3.998,40	3.998,40		
	D. F. Paraná.....		1.000,00	1.000,00		
	D. F. Santa Catarina.....		1.200,00	1.200,00		
	D. F. Rio G. do Sul.....	4.920,00	4.920,00			
	D. F. Rio G. do Sul.....		4.920,00	4.920,00		
	D. F. Minas Gerais.....		2.500,00	2.500,00		
	Depart. F. de Compras.....		14.818,00	14.818,00		
	04 — Div. de T. e Colonização.....	20.000,00			20.894,70	
	Depart. F. de Compras.....		19.890,00	19.890,00		110,00
	22 — Serv. de Economia Rural.....	5.000,00				546,00
	Depart. F. de Compras.....		4.454,00	4.454,00		
	23 — Serv. de Estat. da Produção.....	3.000,00				1.360,00
	Depart. F. de Compras.....		1.640,00	1.640,00		
	24 — Serv. Fiscal. Comérc. Farinhas.....	3.000,00				492,00
	Depart. F. de Compras.....		2.508,00	2.508,00		
	25 — Serv. Florestal.....	20.000,00				
	D. F. Ceará.....		1.999,00	1.999,00		
	D. F. Sergipe.....		2.000,00	2.000,00		
	D. F. São Paulo.....		3.559,80	3.559,80		
	Depart. F. de Compras.....		1.935,00	1.935,00		10.506,20
	26 — Serv. de Informação Agrícola.....	100.000,00				
	Depart. F. de Compras.....		92.720,00	92.720,00		7.280,00
	27 — Serviço de Meteorologia.....	20.000,00				807,10
	Depart. F. de Compras.....		19.192,90	19.192,90		
	28 — Serv. de Proteção aos Índios.....	10.000,00				20,00
	Minist. da Agricultura.....		9.980,00	9.980,00		
	29 — Super. Ens. Agr. e Veterinário.....	15.000,00				
	D. F. Amazonas.....		1.000,00	1.000,00		
	D. F. Pará.....		999,40	999,50		
	D. F. Paraíba.....		1.000,00	1.000,00		
	D. F. Pernambuco.....		1.500,00	1.500,00		
	D. F. Alagoas.....		998,00	998,00		
	D. F. Sergipe.....		984,00	984,00		
	D. F. Bahia.....		995,00	995,00		
	D. F. Rio de Janeiro.....		1.170,00	1.170,00		
	D. F. Minas Gerais.....		1.000,00	1.000,00		
	Depart. F. de Compras.....		1.600,00	1.600,00		3.753,50
09	Mat. de ensino e educação, etc.					
	10 — Centro Nacional de Ensino e Pesquisas Agronômicas					
	Cursos de Aperfeiçoamento e Especialização.....	30.000,00				
	Depart. F. de Compras.....		1.201,60	1.201,60		28.798,40
	03 — Escola Nac. de Agronomia.....	60.000,00				18.732,00
	Depart. F. de Compras.....		41.268,00	41.268,00		
	04 — Escola Nac. de Veterinária.....	6.000,00				3.500,00
	Depart. F. de Compras.....		2.500,00	2.500,00		
	06 — Inst. Experiment. Agrícola					
	01 — Inst. Experiment. Agrícola.....	3.000,00				
	D. F. Ceará.....		500,00	500,00		
	D. F. Bahia.....		500,00	500,00		
	D. F. Santa Catarina.....		500,00	500,00		
	D. F. Rio G. do Sul.....		500,00	500,00		
	D. F. Minas Gerais.....		887,00	887,00		113,00
	09 — Labor. Central de Enologia.....	5.000,00				
	Depart. F. de Compras.....		1.958,00	1.958,00		3.042,00
	19 — Depart. Nac. da Prod. Animal.....	1.000,00				415,00
	01 — Diretoria Geral.....		585,00	585,00		
	Depart. F. de Compras.....					
	02 — Divisão de Caça e Pesca.....	5.000,00				3.035,00
	D. F. São Paulo.....		975,00	975,00		
	D. F. Rio G. do Sul.....		990,00	990,00		
	21 — Depart. Nac. da Prod. Vegetal.....	20.000,00				2.790,00
	04 — Div. de T. e Colonização.....		17.210,00	17.210,00		5.000,00
	Depart. F. de Compras.....					
	25 — Serv. Florestal.....	5.000,00				922,00
	27 — Serv. de Meteorologia.....	10.000,00				
	Depart. de Compras.....		9.078,00	9.078,00		
	28 — Serv. de Proteção aos Índios.....	5.000,00				
	Minist. da Agricultura.....		5.000,00	5.000,00		
	29 — Super. Ens. Agr. e Veterinário.....	150.000,00				
	D. F. Amazonas.....		8.000,00	8.000,00		
	D. F. Pará.....		7.000,00	7.000,00		
	D. F. Paraíba.....		8.000,00	8.000,00		
	D. F. Pernambuco.....		23.000,00	23.000,00		
	D. F. Alagoas.....		6.997,20	6.997,20		
	D. F. Bahia.....		7.997,00	7.997,00		
	D. F. Rio de Janeiro.....		14.433,60	14.095,60		338,00
	D. F. São Paulo.....		7.999,20	7.999,20		
	D. F. Rio G. do Sul.....		9.000,00	9.000,00		57.573,00
10	Mat. de sericultura, etc.					
	19 — Depart. Nac. da Prod. Animal.....					
	01 — Divisão de Fomento da Produção Animal.....	100.000,00				49.000,00
	D. F. Minas Gerais.....		51.000,00	51.000,00		
12	Mat. para uso zootécnico, etc.					
	10 — Centro Nacional de Ensino e Pesquisas Agronômicas					
	02 — Cursos de Aperfeiçoamento e Especialização.....	10.000,00				9.114,40
	Depart. F. de de Compras.....		885,60	885,60		
	04 — Escola Nac. de Veterinária.....	30.000,00				15.030,00
	Depart. F. de Compras.....		14.970,00	14.970,00		
	19 — Depart. Nac. da Prod. Animal					
	02 — Div. de Caça e Pesca.....	1.000,00				32,00
	D. F. São Paulo.....		468,90	468,00		
	D. F. Rio G. do Sul.....		500,00	500,00		
	03 — Div. de Def. Sanit. Animal.....	15.000,00				
	D. F. Pará.....		1.500,00	1.500,00		
	D. F. Pernambuco.....		1.500,00	1.500,00		
	D. F. Bahia.....		1.124,00	1.124,00		
	D. F. Rio de Janeiro.....		1.430,00	1.430,00		
	D. F. São Paulo.....		950,00	950,00		
	D. F. Minas Gerais.....		1.500,00	1.500,00		6.996,00

SUB- CONSIGNA- ÇÃO	HISTÓRICO	CRÉDITO	DESPESA		SALDOS	
			EMPENHADA	PAGA	DE CRÉDITO	DE EMPENHO
		Cr\$	Cr\$	Cr\$	Cr\$	Cr\$
	04 — Div. Fomento Prod. Animal.....	32.000,00				
	D. F. Pernambuco.....		4.000,00	4.000,00		
	D. F. Baía.....		4.880,00	4.880,00		
	D. F. Rio de Janeiro.....		2.000,00	2.000,00		
	D. F. São Paulo.....		5.999,70	5.999,70		
	D. F. Rio G. do Sul.....		7.000,00	7.000,00		
	D. F. Minas Gerais.....		7.000,00	7.000,00		
	Depart. F. de Compras.....		430,00	430,00	690,30	
	05 — Div. de Inspeção de Produtos de Ori- gem Animal.....	23.000,00				
	D. F. Rio de Janeiro.....		1.204,00	1.204,00		
	D. F. São Paulo.....		3.520,00	3.520,00		
	D. F. Minas Gerais.....		3.145,00	3.145,00	15.131,00	
	06 — Inst. de Biologia Animal.....	17.000,00				
	Depart. F. de Compras.....		16.989,00	16.989,00	11,00	
	28 — Serv. de Proteção aos Índios.....	5.000,00				
	Minist. da Agricultura.....		5.000,00	5.000,00		
13	Móveis em geral, etc.					
	04 — Depart. de Administração					
	03 — Divisão do Material.....	190.000,00				
	Depart. F. de Compras.....		180.632,30	180.632,30	9.367,70	
	10 — Centro Nacional de Ensino e Pesquisas Agronômicas					
	01 — Diretoria Geral.....	15.000,00				
	Depart. F. de Compras.....		14.351,30	14.351,30	648,70	
	02 — Cursos de Aperfeiçoamento e Especiali- zação.....	70.000,00				
	Depart. F. de Compras.....		30.623,60	30.623,70	39.376,40	
	03 — Escola Nac. de Agronomia.....	100.000,00				
	Depart. F. de Compras.....		78.927,40	78.927,40	21.072,60	
	04 — Escola Nac. de Veterinária.....	270.000,00				
	Depart. F. de Compras.....		244.138,50	244.138,50	25.861,50	
	05 — Inst. de Ecologia Agrícola.....	220.000,00				
	Depart. F. de Compras.....		162.250,90	162.250,90	57.749,10	
	06 — Inst. Experiment. Agrícola					
	01 — Inst. Experimen. Agrícola.....	527.000,00				
	D. F. Ceará.....		14.997,50	14.997,50		
	D. F. Rio G. do Norte.....		5.000,00	5.000,00		
	D. F. Paraíba.....		8.000,00	8.000,00		
	D. F. Pernambuco.....		34.966,00	34.966,00		
	D. F. Alagoas.....		4.924,00	4.824,00		100,00
	D. F. Sergipe.....		14.977,00	14.977,00		
	D. F. Baía.....		24.000,00	24.000,00		
	D. F. Rio de Janeiro.....		24.978,50	24.978,50		
	D. F. São Paulo.....		24.949,60	24.949,60		
	D. F. Paraná.....		33.569,40	33.569,40		
	D. F. Santa Catarina.....		30.000,00	30.000,00		
	D. F. Rio G. do Sul.....		35.664,00	35.664,00		
	D. F. Minas Gerais.....		29.905,30	29.905,30		
	D. F. Goiás.....		5.000,00	5.000,00		
	Depart. F. de Compras.....		164.668,40	164.668,40	71.400,30	
	02 — Est. Experim. de Botucatu.....	3.000,00			3.000,00	
	03 — Inst. Agrônôm. do Norte.....	212.454,40				
	D. F. Pará.....		206.365,30	212.454,40	6.069,10	6.089,10
	07 — Inst. Nacional de Óleos.....	150.000,00				
	Depart. F. de Compras.....		150.000,00	150.000,00		
	08 — Inst. de Química Agrícola.....	100.000,00				
	Depart. F. de Compras.....		86.827,50	86.827,50	13.172,50	
	09 — Labor. Central de Enologia.....	70.000,00				
	Depart. F. de Compras.....		67.068,30	67.068,30	2.931,70	
13	— Cons. de Fiscaliza. das Exped. Art. e Científicas do Brasil.....	4.150,00				
	Depart. F. de Compras.....		4.136,40	4.136,40	13,60	
	14 — Cons. Florestal Federal.....	3.000,00			3.000,00	
	17 — Cons. Nac. de Prot. aos Índios.....	10.000,00				
	Depart. F. de Compras.....		9.998,70	9.998,70	1,30	
	19 — Depart. Nac. da Prod. Animal					
	01 — Diretoria Geral.....	10.000,00				
	Depart. F. de Compras.....		9.529,10	9.529,10	470,90	
	02 — Div. de Caça e Pesca.....	260.000,00				
	D. F. São Paulo.....		5.995,00	5.995,00		
	D. F. Rio G. do Sul.....		10.920,00	10.920,00		
	Depart. F. de Compras.....		231.304,70	231.304,70	11.780,30	
	03 — Div. de Def. Sanit. Animal.....	50.000,00				
	D. F. Pará.....		3.990,00	3.990,00		
	D. F. Ceará.....		4.000,00	4.000,00		
	D. F. Pernambuco.....		4.000,00	4.000,00		
	D. F. Baía.....		4.000,00	4.000,00		
	D. F. Rio de Janeiro.....		5.000,00	5.000,00		
	D. F. São Paulo.....		4.540,00	4.540,00		
	D. F. Rio G. do Sul.....		3.160,00	3.160,00		
	D. F. Minas Gerais.....		5.000,00	5.000,00		
	Depart. F. de Compras.....		5.549,10	5.549,10	10.760,90	
	04 — Div. Fomento Prod. Animal.....	60.000,00				
	D. F. Pernambuco.....		3.500,00	3.500,00		
	D. F. Baía.....		8.750,00	8.750,00		
	D. F. Rio de Janeiro.....		4.990,00	4.990,00		
	D. F. São Paulo.....		7.999,50	7.999,50		
	D. F. Paraná.....		1.656,00	1.656,00		
	D. F. Rio G. do Sul.....		10.000,00	10.000,00		
	D. F. Minas Gerais.....		13.180,00	13.180,00		
	Depart. F. de Compras.....		5.970,00	5.970,00	3.954,50	
	05 — Div. de Inspeção de Produtos de Ori- gem Animal.....	40.000,00				
	D. F. Rio de Janeiro.....		3.999,90	3.824,00		175,90
	D. F. São Paulo.....		5.980,00	5.980,00		
	D. F. Paraná.....		3.644,00	3.644,00		
	D. F. Rio G. do Sul.....		5.334,00	2.474,00		2.860,00
	D. F. Minas Gerais.....		5.975,00	5.975,00		
	Depart. F. de Compras.....		11.585,80	11.585,80	3.481,30	
	06 — Inst. de Biologia Animal.....	120.000,00				
	Depart. F. de Compras.....		75.090,90	75.090,90	44.909,10	
20	— Depart. Nac. da Prod. Mineral					
	01 — Diretoria Geral.....	170.000,00				
	Depart. F. de Compras.....		170.000,00	170.000,00		

SUB-CONSIGNAÇÃO	HISTÓRICO	CRÉDITO	DESPESA		SALDOS	
			EMPENHADA	PAGA	DE CRÉDITO	DE EMPENHO
		Cr\$	Cr\$	Cr\$	Cr\$	Cr\$
	02 — Div. de Águas.....	80.000,00				
	Depart. F. de Compras.....		77.216,80	77.216,80	2.783,20	
	04 — Div. de Geol. e Mineralogia.....	20.000,00				
	Depart. F. de Compras.....		18.155,40	18.155,40	1.844,60	
	05 — Labor. da Produção Mineral.....	200.000,00				
	Depart. F. de Compras.....		199.066,80	199.066,80	933,20	
21	— Depart. Nac. da Prod. Vegetal					
	01 — Diretoria Geral.....	10.000,00				
	Depart. F. de Compras.....		2.485,50	2.485,50	7.514,50	
	02 — Div. de Def. Sanit. Vegetal.....	80.000,00				
	D. F. Pará.....		1.000,00	1.000,00		
	D. F. Ceará.....		999,00	999,00		
	D. F. Pernambuco.....		500,00	500,00		
	D. F. Alagoas.....		997,00	997,00		
	D. F. Bahia.....		500,00	500,00		
	D. F. São Paulo.....		2.000,00	2.000,00		
	D. F. Paraná.....		1.000,00	1.000,00		
	D. F. Rio G. do Sul.....		1.000,00	1.000,00		
	Depart. F. de Compras.....		71.980,00	71.980,00	24,00	
	03 — Div. Fomento Prod. Vegetal.....	80.000,00				
	D. F. São Paulo.....		14.920,00	14.920,00		
	D. F. Rio G. do Sul.....		3.000,00	3.000,00		
	D. F. Minas Gerais.....		15.000,00	15.000,00		
	Depart. F. de Compras.....		56.912,10	56.912,10	9.832,10	
	04 — Div. de T. e Colonização.....	20.000,00				
	D. F. Pará.....		1.000,00	1.000,00		
	D. F. Paraná.....		499,00	498,00		
	Depart. F. de Compras.....		14.178,10	14.178,10	4.323,90	
22	— Serv. de Economia Rural.....	200.000,00				
	D. F. Pará.....		3.000,00	3.000,00		
	D. F. Maranhão.....		1.500,00	1.500,00		
	D. F. Piauí.....		2.000,00	2.000,00		
	D. F. Ceará.....		2.750,00	2.750,00		
	D. F. Rio G. do Norte.....		1.990,00	1.990,00		
	D. F. Paraíba.....		3.000,00	3.000,00		
	D. F. Pernambuco.....		3.000,00	3.000,00		
	D. F. Alagoas.....		4.958,00	4.958,00		
	D. F. Sergipe.....		1.500,00	1.500,00		
	D. F. Bahia.....		3.000,00	3.000,00		
	D. F. Espírito Santo.....		1.999,00	1.999,00		
	D. F. Rio de Janeiro.....		1.800,00	1.800,00		
	D. F. São Paulo.....		19.999,80	19.999,80		
	D. F. Paraná.....		3.000,00	3.000,00		
	D. F. Santa Catarina.....		2.253,50	2.253,50		
	D. F. Rio G. do Sul.....		4.000,00	4.000,00		
	D. F. Minas Gerais.....		3.000,00	3.000,00		
	Depart. F. de Compras.....		109.192,90	109.192,90	28.056,80	
23	— Serv. de Estat. da Produção.....	15.000,00				
	Depart. F. de Compras.....		13.980,00	13.980,00	1.020,00	
24	— Serv. Fiscal. Comérc. Farinhas.....	30.000,00				
	Depart. F. de Compras.....		22.640,00	22.640,00	7.360,00	
25	— Serv. Florestal.....	25.000,00				
	Supl. d. lei n. 4.277, de 27-4-1942.....	10.000,00				
	D. F. Ceará.....		1.495,00	1.495,00		
	D. F. Sergipe.....		1.500,00	1.500,00		
	D. F. São Paulo.....		3.856,40	3.856,40		
	Depart. F. de Compras.....		21.537,40	21.537,40	6.611,20	
26	— Serv. de Informação Agrícola.....	40.000,00				
	Depart. F. de Compras.....		24.705,60	24.705,60	15.294,40	
27	— Serv. de Meteorologia.....	130.000,00				
	Supl. d. lei n. 4.398, de 24-6-1942.....	45.000,00				
	Depart. F. de Compras.....		157.907,60	157.907,60	17.092,40	
28	— Serv. de Proteção aos Índios.....	30.000,00				
	Depart. F. de Compras.....		4.381,00	4.381,00		
	Minist. Agricultura.....		20.000,00	20.000,00	5.619,00	
29	— Super. Ens. Agr. e Veterinário.....	150.000,00				
	D. F. Amazonas.....		10.000,00	10.000,00		
	D. F. Pará.....		6.480,00	6.300,00		180,00
	D. F. Paraíba.....		6.500,00	6.500,00		
	D. F. Pernambuco.....		6.494,00	6.494,00		
	D. F. Alagoas.....		7.909,00	7.909,00		
	D. F. Sergipe.....		6.484,00	6.484,00		
	D. F. Bahia.....		8.000,00	8.000,00		
	D. F. Rio de Janeiro.....		14.943,90	14.943,90		
	D. F. São Paulo.....		7.000,00	7.000,00		
	D. F. Rio G. do Sul.....		1.904,00	1.904,00		
	D. F. Minas Gerais.....		7.471,20	7.471,80		
	Depart. F. de Compras.....		58.219,70	58.219,70	8.593,60	
30	— Comissão de Contrôl. da Produção e Comércio de Bananas.....	6.000,00				6.000,00
14	Objetos Históricos etc.					
	10 — Centro Nacional de Ensino e Pesquisas Agronômicas					
	01 — Diretoria Geral.....	15.000,00				
	Depart. F. de Compras.....		14.875,00	14.875,00	125,00	
	03 — Escola Nac. de Agronomia.....	5.000,00				
	Depart. F. de Compras.....		4.843,00	4.843,00	157,00	
19	— Depart. Nac. da Prod. Animal.....					
	02 — Divisão de Caça e Pesca.....	5.000,00				
	Depart. F. de Compras.....		5.000,00	5.000,00		
20	— Depart. Nac. da Prod. Mineral					
	04 — Div. de Geol. e Mineralogia.....	10.000,00				
	Depart. F. de Compras.....		6.000,00	6.000,00	4.000,00	
	TOTAL DA CONSIGNAÇÃO I.....	15.839.781,20	13.513.603,40	13.501.514,00	2.326.177,80	12.089,40
	CONSIG. II — M. DE CONSUMO					
15	Aduos, corretivos, etc.					
	10 — Centro Nacional de Ensino e Pesquisas Agronômicas					
	05 — Inst. de Ecologia Agrícola.....	15.000,00				
	Depart. F. de Compras.....		14.630,00	14.630,00	370,00	

SUB-CONSIGNAÇÃO	HISTÓRICO	CRÉDITO	DESPESA		SALDOS	
			EMPENHADA	PAGA	DE CRÉDITO	DE EMPENHO
		Cr\$	Cr\$	Cr\$	Cr\$	Cr\$
06	— Inst. Experiment. Agrícola					
01	— Inst. Experiment. Agrícola	192.000,00				
	D. F. Ceará		9.996,00	9.996,00		
	D. F. Rio G. do Norte		4.000,00	4.000,00		
	D. F. Paraíba		5.000,00	5.000,00		
	D. F. Pernambuco		15.870,00	15.870,00		
	D. F. Alagoas		5.000,00	5.000,00		
	D. F. Sergipe		12.958,00	12.958,00		
	D. F. Bahia		15.000,00	15.000,00		
	D. F. Rio de Janeiro		11.999,60	11.999,60		
	D. F. São Paulo		9.898,00	9.898,00		
	D. F. Paraná		22.989,90	22.989,90		
	D. F. Santa Catarina		9.000,00	9.000,00		
	D. F. Rio G. do Sul		11.974,00	11.974,00		
	D. F. Minas Gerais		19.500,00	19.500,00		
	D. F. Goiaz		2.000,00	2.000,00		
	Depart. F. de Compras		34.970,00	34.970,00		
					1.844,50	
02	— Est. Experim. de Botucatu	4.000,00				
	D. F. São Paulo		3.990,00	3.990,00		10,00
03	— Inst. Agrônôm. do Norte	20.000,00				
	D. F. Pará		19.934,00	19.934,00		66,00
08	— Inst. de Química Agrícola	5.000,00				5.000,00
09	— Labor. Central de Enologia	60.000,90				
	Depart. F. de Compras		59.975,00	59.975,00		25,00
19	— Depart. Nac. da Prod. Animal					
04	— Div. Fomento Prod. Animal	24.000,00				
	D. F. Pernambuco		999,20	999,20		
	D. F. Bahia		1.000,00	1.000,00		
	D. F. Rio de Janeiro		3.940,00	3.940,00		
	D. F. São Paulo		993,60	993,60		
	D. F. Paraná		4.986,60	4.986,60		
	D. F. Santa Catarina		2.000,00	2.000,00		
	D. F. Rio G. do Sul		5.000,00	5.000,00		
	D. F. Minas Gerais		3.385,90	3.385,90		1.694,70
06	— Instit. de Biologia Animal	3.000,00				
	Depart. F. de Compras		1.908,00	1.908,00		1.092,00
21	— Depart. Nac. da Prod. Vegetal					
02	— Div. de Def. Sanit. Vegetal	315.090,00				
	D. F. São Paulo		4.995,00	4.995,00		
	Depart. F. de Compras		309.986,00	309.986,00		19,00
03	— Div. Fomento Prod. Vegetal	180.000,00				
	D. F. Amazonas		1.980,00	1.980,00		
	D. F. Pará		5.000,00	5.000,00		
	D. F. Maranhão		5.646,90	5.646,90		
	D. F. Ceará		5.000,00	5.000,00		
	D. F. Rio G. do Norte		4.000,00	4.000,00		
	D. F. Paraíba		10.000,00	10.000,00		
	D. F. Pernambuco		9.990,00	9.990,00		
	D. F. Alagoas		10.000,00	10.000,00		
	D. F. Sergipe		9.980,00	9.980,00		
	D. F. Bahia		15.000,00	15.000,00		
	D. F. Espírito Santo		7.500,00	7.235,00		
	D. F. Rio de Janeiro		7.493,40	7.493,40		
	D. F. São Paulo		14.998,70	14.998,70		265,00
	D. F. Paraná		4.983,00	4.983,00		
	D. F. Santa Catarina		6.000,00	6.000,00		
	D. F. Rio G. do Sul		14.999,60	14.999,60		
	D. F. Minas Gerais		16.500,00	16.500,00		
	D. F. Goiaz		2.500,00	2.500,00		
	D. F. Mato Grosso		2.500,00	2.500,00		
	Depart. F. de Compras		11.998,30	11.998,30		13.930,10
29	— Super. Ens. Agr. e Veterinário	25.000,00				
	D. F. Minas Gerais		4.998,60	4.998,60		
	Depart. F. de Compras		19.200,00	19.200,00		801,40
16	Animais destinados a estudos, etc.					
04	— Depart. de Administração					
06	— Divisão do Pessoal	500,00				500,00
10	— Centro Nacional de Ensino e Pesquisas Agronômicas					
02	— Cursos de Aperfeiçoamento e Especialização	5.000,00				5.000,00
04	— Escola Nac. de Veterinária	7.000,00				7.000,00
19	— Depart. Nac. da Prod. Animal					
03	— Div. de Def. Sanit. Animal	80.000,00				
	D. F. Ceará		2.995,50	2.995,50		
	D. F. Pernambuco		4.000,00	4.000,00		
	D. F. Bahia		13.997,50	13.997,50		
	D. F. São Paulo		500,00	500,00		
	D. F. Rio G. do Sul		12.000,00	12.000,00		
	D. F. Minas Gerais		37.000,00	37.000,00		9.507,00
05	— Div. de Inspeção de Produtos de Origem Animal	10.000,00				
	D. F. São Paulo		696,00	696,00		
	D. F. Rio G. do Sul		500,00	500,00		8.804,00
06	— Instit. de Biologia Animal	80.000,00				
	Depart. F. de Compras		76.263,10	76.263,10		3.736,90
17	Artigos de expediente, etc.					
04	— Depart. de Administração					
03	— Divisão do Material	245.000,00				
	Depart. F. de Compras		104.440,70	104.440,70		140.559,30
10	— Centro Nacional de Ensino e Pesquisas Agronômicas					
01	— Diretoria Geral	20.000,00				
	Depart. F. de Compras		13.252,70	13.252,70		6.747,30
02	— Cursos de Aperfeiçoamento e Especialização	8.000,00				
	Depart. F. de Compras		7.759,60	7.759,60		240,40
03	— Escola Nac. de Agronomia	30.000,00				
	Depart. F. de Compras		19.221,00	19.221,00		10.779,00
01	— Escola Nac. de Veterinária	10.000,00				
	Depart. F. de Compras		5.093,90	5.093,90		4.906,10
05	— Inst. de Ecologia Agrícola	10.000,00				
	Depart. F. de Compras		6.009,40	6.009,40		3.990,60
06	— Inst. Experiment. Agrícola					

SUB-CONSIGNAÇÃO	HISTÓRICO	CRÉDITO	DESPESA		SALDOS	
			EMPENHADA	PAGA	DE CRÉDITO	DE EMPENHO
		Cr\$	Cr\$	Cr\$	Cr\$	Cr\$
01 — Inst. Experiment. Agrícola.....		75.000,00				
D. F. Ceará.....			3.499,10	3.499,10		
D. F. Rio G. do Norte.....			2.000,00	2.000,00		
D. F. Paraíba.....			4.000,00	4.000,00		
D. F. Pernambuco.....			6.999,70	6.999,70		
D. F. Alagoas.....			1.996,70	1.996,70		
D. F. Sergipe.....			4.955,30	4.955,30		
D. F. Bahia.....			3.999,00	3.999,00		
D. F. Rio de Janeiro.....			3.997,50	3.997,50		
D. F. São Paulo.....			3.492,80	3.492,80		
D. F. Paraná.....			4.499,10	4.499,10		
D. F. Santa Catarina.....			2.000,00	2.000,00		
D. F. Rio G. do Sul.....			5.893,00	5.893,00		
D. F. Minas Gerais.....			9.474,70	9.474,70		
D. F. Goiaz.....			1.500,00	1.500,00		
Depart. F. de Compras.....			5.770,50	5.770,50	10.922,60	
02 — Est. Experim. de Botucatu.....		5.000,00				
D. F. São Paulo.....			4.999,10	4.999,10	0,90	
03 — Inst. Agrônôm. do Norte.....		50.000,00				
D. F. Pará.....			49.948,80	49.873,80	51,20	75,00
07 — Inst. Nacional de Oleos.....		10.000,00				
Depart. F. de Compras.....			9.904,10	9.904,10	95,90	
08 — Inst. de Química Agrícola.....		20.000,00				
Depart. F. de Compras.....			6.972,10	6.972,10	13.027,90	
09 — Labor. Central de Enologia.....		80.000,00				
Depart. F. de Compras.....			74.137,90	74.137,90	5.862,10	
12 — Comissão Nac. do Gasogênio.....		5.000,00				
Cont. G. da República.....				3.606,50	5.000,00	3.606,50
13 — Cons. de Fiscaliz. das Exped. Art. e Científicas do Brasil.....		1.000,00				
Depart. F. de Compras.....			639,40	639,40	639,40	
14 — Cons. Florestal Federal.....		1.000,00				
Depart. F. de Compras.....			742,60	742,60	257,40	
15 — Cons. Nacional de Caça.....		1.000,00				
Depart. F. de Compras.....			230,20	230,20	769,80	
16 — Cons. Nacional de Pesca.....		1.000,00				
Depart. F. de Compras.....			302,40	302,40	697,60	
17 — Cons. Nac. de Prot. aos Indios.....		5.000,00				
Depart. de Compras.....			1.281,20	1.281,20	3.718,80	
19 — Depart. Nac. da Prod. Animal						
01 — Diretoria Geral.....		20.000,00				
Depart. F. de Compras.....			9.265,10	9.265,10	10.734,90	
02 — Div. de Caça e Pesca.....		30.000,00				
D. F. São Paulo.....			4.998,60	4.998,60		
D. F. Rio G. do Sul.....			5.000,00	5.000,00		
Depart. F. de Compras.....			7.637,40	7.637,40	12.364,00	
03 — Div. de Def. Sanit. Animal.....		40.000,00				
D. F. Pará.....			2.000,00	2.000,00		
D. F. Ceará.....			3.000,00	3.000,00		
D. F. Pernambuco.....			4.000,00	4.000,00		
D. F. Bahia.....			2.000,00	2.000,00		
D. F. Rio de Janeiro.....			4.997,70	4.997,70		
D. F. São Paulo.....			5.000,00	5.000,00		
D. F. Rio G. do Sul.....			4.000,00	4.000,00		
D. F. Minas Gerais.....			6.000,00	6.000,00	9.002,30	
04 — Div. Fomento Prod. Animal.....		63.000,00				
D. F. Pernambuco.....			7.000,00	7.000,00		
D. F. Bahia.....			5.000,00	5.000,00		
D. F. Rio de Janeiro.....			7.000,00	7.000,00		
D. F. São Paulo.....			10.000,00	10.000,00		
D. F. Paraná.....			5.000,00	5.000,00		
D. F. Santa Catarina.....			2.999,20	2.999,20		
D. F. Rio G. do Sul.....			9.000,00	9.000,00		
D. F. Minas Gerais.....			10.999,50	10.999,50		
Depart. F. de Compras.....			890,00	890,00	5.111,30	
05 — Div. de Inspeção de Produtos de Origem Animal.....		90.000,00				
D. F. Rio de Janeiro.....			5.999,00	5.999,00		
D. F. São Paulo.....			10.000,00	10.000,00		
D. F. Paraná.....			6.000,00	6.000,00		
D. F. Rio G. do Sul.....			7.999,60	7.999,60		
D. F. Minas Gerais.....			9.996,60	9.996,60		
Depart. F. de Compras.....			7.452,40	7.452,40	42.552,40	
06 — Instit. de Biologia Animal.....		20.000,00				
Depart. F. de Compras.....			3.575,70	3.575,70	16.424,30	
20 — Depart. da Prod. Mineral						
01 — Diretoria Geral.....		30.000,00				
Depart. F. de Compras.....			30.000,00	30.000,00		
02 — Div. de Águas.....		80.000,00				
Depart. F. de Compras.....			59.142,70	59.142,70	20.857,30	
03 — Div. Fomento Prod. Mineral.....		20.000,00				
Depart. F. de Compras.....			16.502,20	16.502,20	3.497,80	
04 — Div. Geol. e Mineralogia.....		40.000,00				
Depart. F. de Compras.....			30.106,30	30.106,30	9.893,70	
05 — Labor. da Produção Mineral.....		15.000,00				
Depart. F. de Compras.....			6.863,50	6.863,50	8.136,50	
21 — Depart. Nac. Prod. Vegetal						
01 — Diretoria Geral.....		8.000,00				
Depart. F. de Compras.....			5.655,90	5.655,90	2.344,10	
02 — Div. de Def. Sanit. Vegetal.....		30.000,00				
D. F. Pará.....			1.000,00	1.000,00		
D. F. Ceará.....			499,90	499,90		
D. F. Pernambuco.....			1.000,00	1.000,00		
D. F. Alagoas.....			499,00	499,00		
D. F. Bahia.....			1.000,00	1.000,00		
D. F. São Paulo.....			2.000,00	2.000,00		
O. F. Paraná.....			499,00	499,00		
D. F. Rio G. do Sul.....			1.998,50	1.998,50		
Depart. F. de Compras.....			18.915,40	18.915,40	2.588,10	
03 — Div. Fomento Prod. Vegetal.....		140.000,00				
D. F. Amazonas.....			6.994,30	6.994,30		
D. F. Pará.....			3.499,20	3.499,20		
D. F. Maranhão.....			4.500,00	4.500,00		
D. F. Piauí.....			4.498,30	4.498,30		
D. F. Ceará.....			5.999,20	5.999,20		

SUB- CONSIGNA- ÇÃO	HISTÓRICO	CRÉDITO	DESPESA		SALDOS	
			EMPENHADA	PAGA	DE CRÉDITO	DE EMPENHO
		Cr\$	Cr\$	Cr\$	Cr\$	Cr\$
	D. F. Rio G. do Norte.....		4.000,00	4.000,00		
	D. F. Paraíba.....		6.000,00	6.000,00		
	D. F. Pernambuco.....		4.983,90	4.983,90		
	D. F. Alagoas.....		3.964,50	3.964,50		
	D. F. Sergipe.....		5.000,00	5.000,00		
	D. F. Baía.....		5.000,00	5.000,00		
	D. F. Espírito Santo.....		4.999,60	4.999,60		
	D. F. Rio de Janeiro.....		7.994,60	7.994,60		
	D. F. São Paulo.....		11.992,00	11.992,00		
	D. F. Paraná.....		5.984,60	5.984,60		
	D. F. Santa Catarina.....		4.955,30	4.955,30		
	D. F. Rio G. do Sul.....		7.999,60	7.999,60		
	D. F. Minas Gerais.....		15.450,00	15.450,00		
	D. F. Goiás.....		3.499,40	3.499,40		
	D. F. Mato Grosso.....		3.500,00	3.500,00		
	Depart. F. de Compras.....		10.324,30	10.324,30	8.861,20	
04 —	Div. de T. e Colonização.....	40.000,00				
	D. F. Pará.....		999,70	999,70		
	D. F. Paraná.....		2.000,00	2.000,00		
	D. F. Santa Catarina.....		999,80	999,80		
	Depart. F. de Compras.....		17.182,30	17.182,30	18.818,20	
22 —	Serv. de Economia Rural.....	120.000,00				
	D. F. Pará.....		2.000,00	2.000,00		
	D. F. Maranhão.....		2.000,00	2.000,00		
	D. F. Piauí.....		2.000,00	2.000,00		
	D. F. Ceará.....		2.987,00	2.987,00		
	D. F. Rio G. do Norte.....		3.000,00	3.000,00		
	D. F. Paraíba.....		3.000,00	3.000,00		
	D. F. Pernambuco.....		2.998,00	2.998,00		
	D. F. Alagoas.....		1.987,50	1.987,50		
	D. F. Sergipe.....		2.000,00	2.000,00		
	D. F. Baía.....		6.000,00	6.000,00		
	D. F. Espírito Santo.....		1.999,60	1.999,60		
	D. F. Rio de Janeiro.....		2.000,00	2.000,00		
	D. F. São Paulo.....		15.000,00	15.000,00		
	D. F. Paraná.....		2.000,00	2.000,00		
	D. F. Santa Catarina.....		1.987,70	1.987,70		
	D. F. Rio G. do Sul.....		2.000,00	2.000,00		
	D. F. Minas Gerais.....		3.000,00	3.000,00		
	Depart. F. de Compras.....		40.144,00	40.144,00	23.896,20	
23 —	Serv. de Estat. da Produção.....	30.000,00				
	Depart. F. de Compras.....		25.857,40	25.857,40	4.142,60	
24 —	Serv. Fisc. Comérc. Farinhas.....	45.000,00				
	Depart. F. de Compras.....		23.305,70	23.305,70	21.694,30	
25 —	Serv. Florestal.....	36.000,00				
	Supl. d. lei 4.277 de 27-4-42.....	2.000,00				
	D. F. Ceará.....		1.499,90	1.499,90		
	D. F. Sergipe.....		1.500,00	1.500,00		
	D. F. São Paulo.....		3.385,50	3.385,50		
	Depart. F. de Compras.....		14.845,90	14.845,90	16.768,70	
26 —	Serv. Informação Agrícola.....	50.000,00				
	Depart. F. de Compras.....		16.443,30	16.443,30	33.556,70	
27 —	Serviço de Meteorologia.....	120.000,00				
	Supl. d. lei 4.396 de 24-6-42.....	30.000,00				
	Depart. F. de Compras.....		34.723,00	34.723,00	115.277,00	
28 —	Serv. de Proteção aos Índios.....	10.000,00				
	Depart. F. de Compras.....		3.854,60	3.854,60	6.145,40	
29 —	Super. Ens. Agr. e Veterinário.....	100.000,00				
	D. F. Amazonas.....		6.300,00	6.300,00		
	D. F. Pará.....		4.999,90	4.165,50		834,40
	D. F. Paraíba.....		6.500,00	6.500,00		
	D. F. Pernambuco.....		6.500,00	6.500,00		
	D. F. Alagoas.....		4.655,00	4.655,00		
	D. F. Sergipe.....		5.500,00	5.000,00		
	D. F. Baía.....		7.300,00	7.300,00		
	D. F. Rio de Janeiro.....		6.964,00	6.964,00		
	D. F. São Paulo.....		5.999,50	5.999,50		
	D. F. Rio G. do Sul.....		5.998,70	5.998,70		
	D. F. Minas Gerais.....		6.498,10	6.498,10		
	Depart. F. de Compras.....		27.029,40	27.029,40	5.755,40	
30 —	Comis. de Contrôla da Prod. e Comércio de bananas.....	6.000,00			6.000,00	
18	Casulos do bicho da seda, etc.					
	19 — Depart. Nac. da Prod. Animal.....					
	04 — Div. Fomento Prod. Animal.....	30.000,00				
	D. F. Minas Gerais.....		29.999,20	29.999,20	0,80	
19	Combust. Lubrificantes, etc.					
	04 — Depart. de Administração.....					
	03 — Divisão do Material.....	150.000,00				
	Depart. F. de Compras.....		142.137,80	142.137,80	7.862,20	
10 —	Centro Nacional de Ensino e Pesquisas Agronômicas					
	01 — Diretoria Geral.....	10.000,00				
	Depart. F. de Compras.....		9.812,20	9.812,20	187,80	
	02 — Cursos de Aperfeiçoamento e Especialização.....	10.000,00				
	Depart. F. de Compras.....		8.543,10	8.543,10	1.456,90	
	03 — Escola Nac. de Agronomia.....	100.000,00				
	Depart. F. de Compras.....		84.983,10	84.983,10	15.016,90	
	04 — Escola Nacional de Veterinária.....	12.000,00				
	Depart. F. de Compras.....		11.252,30	11.252,30	747,70	
	05 — Inst. de Ecologia Agrícola.....	75.000,00				
	Depart. F. de Compras.....		74.525,20	74.525,20	474,80	
	06 — Inst. Experiment. Agrícola					
	01 — Inst. Experiment. Agrícola.....	375.000,00				
	D. F. Ceará.....		14.961,50	14.961,50		
	D. F. Rio G. do Norte.....		8.000,00	8.000,00		
	D. F. Paraíba.....		10.000,00	10.000,00		
	D. F. Pernambuco.....		33.999,90	33.999,90		
	D. F. Alagoas.....		7.996,20	7.996,20		
	D. F. Sergipe.....		22.963,50	22.963,50		
	D. F. Baía.....		20.000,00	20.000,00		
	D. F. Rio de Janeiro.....		25.998,60	25.998,60		
	D. F. São Paulo.....		23.974,70	23.974,70		
	D. F. Paraná.....		23.998,40	23.998,40		

SUB- CONSIGNA- ÇÃO	HISTÓRICO	CRÉDITO	DESPESA		SALDOS	
			EMPENHADA	PAGA	DE CRÉDITO	DE EMPENHO
			Cr\$	Cr\$	Cr\$	Cr\$
	D. F. Santa Catarina.....		12.000,00	12.000,00		
	D. F. Rio G. do Sul.....		33.946,40	33.946,40		
	D. F. Minas Gerais.....		40.995,40	40.995,40		
	D. F. Goiaz.....		6.000,00	6.000,00		
	Depart. F. de Compras.....		72.246,10	72.246,10		
02	— Est. Experim. de Botucatu.....	25.000,00			17.919,30	
	D. F. São Paulo.....		24.975,10	24.975,10		24,90
03	— Inst. Agrônôm. do Norte.....	100.000,00				864,00
	D. F. Pará.....		99.136,00	99.136,00		
07	— Inst. Nacional de Oleos.....	12.000,00				78,40
	Depart. F. de Compras.....		11.921,60	11.921,60		
08	— Inst. de Química Agrícola.....	20.000,00				364,40
	Depart. F. de Compras.....		19.635,60	19.635,60		
09	— Labor. Central de Enologia.....	100.000,00				
	D. F. São Paulo.....		9.600,00	9.600,00		
	Depart. F. de Compras.....		34.647,70	34.647,70	55.752,30	
12	— Comissão Nac. de Gasogênio.....	10.000,00				
	Cont. G. da República.....		10.000,00	10.000,00	10.000,00	10.000,00
17	— Cons. Nac. de Prot. aos Índios.....	10.000,00				
	Depart. F. de Compras.....		9.926,60	9.926,60	73,40	
19	— Depart. Nac. da Prod. Animal.....					
01	— Diretoria Geral.....	40.000,00				
	Depart. F. de Compras.....		38.075,00	38.075,00	1.925,00	
02	— Div. de Caça e Pesca.....	40.000,00				
	D. F. São Paulo.....		8.998,20	8.998,20		
	D. F. Rio G. do Sul.....		10.000,00	10.000,00		
	Depart. F. de Compras.....		20.376,40	20.376,40	625,40	
03	— Div. de Def. Sanit. Animal.....	50.000,00				
	D. F. Pará.....		319,20	319,20		
	D. F. Ceará.....		2.916,00	2.916,00		
	D. F. Pernambuco.....		6.000,00	6.000,00		
	D. F. Baía.....		1.933,60	1.933,60		
	D. F. Rio de Janeiro.....		7.000,00	7.000,00		
	D. F. Rio G. do Sul.....		3.997,80	3.997,80		
	D. F. Minas Gerais.....		11.999,40	11.999,40		
	Depart. F. de Compras.....		11.993,00	11.993,00	3.841,00	
04	— Div. Fomento Prod. Animal.....	90.000,00				
	D. F. Pernambuco.....		9.451,00	9.451,00		
	D. F. Baía.....		6.000,00	6.000,00		
	D. F. Rio de Janeiro.....		8.998,90	8.998,90		
	D. F. São Paulo.....		14.997,70	14.997,70		
	D. F. Paraná.....		6.999,50	6.999,50		
	D. F. Santa Catarina.....		3.319,50	3.319,50		
	D. F. Rio G. do Sul.....		20.000,00	20.000,00		
	D. F. Minas Gerais.....		9.989,00	9.989,00		
	Depart. F. de Compras.....		7.973,70	7.973,70	2.270,70	
05	— Div. de Inspeção de Produtos de Origem Animal.....	25.000,00				
	D. F. Rio de Janeiro.....		828,90	828,90		
	D. F. São Paulo.....		3.848,00	3.848,00		
	D. F. Paraná.....		1.478,80	1.024,10		454,70
	D. F. Rio G. do Sul.....		4.499,50	4.499,50		
	D. F. Minas Gerais.....		2.271,50	2.271,50		
	Depart. F. de Compras.....		870,00	870,00	11.203,30	
06	— Instit. de Biologia Animal.....	24.000,00				
	Depart. F. de Compras.....		23.897,60	23.897,60	102,40	
20	— Depart. Nac. da Prod. Mineral.....					
01	— Diretoria Geral.....	27.000,00				
	Depart. F. de Compras.....		27.000,00	27.000,00		
02	— Div. de Águas.....	120.000,00				
	Depart. F. de Compras.....		54.869,80	54.869,80	65.130,20	
04	— Div. de Geol. e Mineralogia.....	30.000,00				
	Depart. F. de Compras.....		1.662,60	1.662,60	28.337,40	
06	— Labor. da Produção Mineral.....	20.000,00				
	Depart. F. de Compras.....		12.339,00	12.339,00	7.661,00	
21	— Depart. Nac. da Prod. Vegetal.....					
01	— Diretoria Geral.....	15.000,00				
	Depart. F. de Compras.....		11.724,80	11.724,80	3.275,20	
02	— Div. de Def. Sanit. Vegetal.....	90.000,00				
	D. F. Pará.....		300,00	300,00		
	D. F. Ceará.....		198,20	198,20		
	D. F. Pernambuco.....		2.000,00	2.000,00		
	D. F. Alagoas.....		199,00	199,00		
	D. F. Baía.....		250,00	250,00		
	D. F. São Paulo.....		2.995,00	2.995,00		
	D. F. Paraná.....		593,50	593,50		
	D. F. Rio G. do Sul.....		1.995,40	1.995,40		
	Depart. F. de Compras.....		80.767,40	80.767,40	701,50	
03	— Div. Fomento Prod. Vegetal.....	300.000,00				
	D. F. Amazonas.....		10.991,20	10.991,20		
	D. F. Pará.....		4.992,10	4.992,10		
	D. F. Maranhão.....		6.000,00	6.000,00		
	D. F. Piauí.....		5.998,30	5.998,10		
	D. F. Ceará.....		4.977,20	4.977,20		0,20
	D. F. Rio G. do Norte.....		4.998,40	4.998,40		
	D. F. Paraíba.....		5.000,00	5.000,00		
	D. F. Pernambuco.....		6.000,00	6.000,00		
	D. F. Alagoas.....		5.000,00	5.000,00		
	D. F. Sergipe.....		6.000,00	6.000,00		
	D. F. Baía.....		6.000,00	6.000,00		
	D. F. Espírito Santo.....		5.000,00	5.000,00		
	D. F. Rio de Janeiro.....		5.953,50	5.953,50		
	D. F. São Paulo.....		44.996,80	44.996,80		
	D. F. Paraná.....		5.000,00	5.000,00		
	D. F. Santa Catarina.....		6.000,00	6.000,00		
	D. F. Rio G. do Sul.....		21.172,50	21.172,50		
	D. F. Minas Gerais.....		25.000,00	25.000,00		
	D. F. Goiaz.....		6.000,00	6.000,00		
	D. F. Mato Grosso.....		5.915,00	5.915,00		
	Depart. F. de Compras.....		57.431,90	57.431,90	51.573,10	
04	— Div. de T. e Colonização.....	120.000,00				
Supl. d. lei. 4.837 de 15-10-42.....		10.000,00				
	D. F. Pará.....		499,40	499,40		
	D. F. Paraná.....		4.474,20	4.474,20		
	Depart. F. de Compras.....		114.052,80	114.052,80	10.973,60	

SUB- CONSIGNA- ÇÃO	HISTÓRICO	CRÉDITO	DESPESA		SALDOS	
			EMPENHADA	PAGA	DE CRÉDITO	DE EMPENHO
		Cr\$	Cr\$	Cr\$	Cr\$	Cr\$
22	Serv. de Economia Rural.....	30.000,00				
	D. F. São Paulo.....		10.000,00	10.000,00		
	Depart. F. de Compras.....		2.050,40	2.050,40	17.949,60	
23	Serv. de Estat. da Produção.....	3.000,00				
	Depart. F. de Compras.....		1.407,10	1.407,10	1.592,90	
24	Serv. Fiscal Comérc. Farinhas.....	10.000,00				
	Depart. F. de Compras.....		9.312,40	9.312,40	687,60	
25	Serv. Florestal.....	108.000,00				
	Supl. d. lei 4.837 de 15-10-42.....	10.000,00				
	D. F. Ceará.....		5.997,60	5.997,60		
	D. F. Sergipe.....		5.816,20	5.816,20		
	D. F. São Paulo.....		4.999,60	4.999,60		
	Depart. F. de Compras.....		92.978,20	92.978,20	8.208,40	
26	Serv. de Informação Agrícola.....	2.000,00				
	Depart. F. de Compras.....		1.929,30	1.929,30	70,70	
27	Serviço de Meteorologia.....	30.600,00				
	Supl. d. lei 4.837 de 15-10-42.....	10.000,00				
	Depart. F. de Compras.....		37.040,70	37.040,70	2.959,30	
28	Serv. de Proteção aos Índios.....	60.000,00				
	Minist. Agricultura.....		60.000,00	60.000,00		
29	Super. Ens. Agr. e Veterinário.....	150.000,00				
	D. F. Amazonas.....		11.000,00	11.000,00		
	D. F. Pará.....		11.999,00	11.999,00		
	D. F. Paraíba.....		14.000,00	14.000,00		
	D. F. Pernambuco.....		15.000,00	15.000,00		
	D. F. Alagoas.....		12.988,20	12.988,20		
	D. F. Sergipe.....		13.998,60	13.998,60		
	D. F. Bahia.....		7.999,60	7.999,60		
	D. F. Rio de Janeiro.....		13.987,00	13.987,00		
	D. F. São Paulo.....		9.996,00	9.996,00		
	D. F. Rio G. do Sul.....		14.995,60	14.995,60		
	D. F. Minas Gerais.....		19.986,50	19.986,50		
	Depart. F. de Compras.....		1.478,60	1.478,60	2.570,90	
30	Comis. de Controle da Produção e Comércio de Bananas.....	5.000,00				5.000,00
20	Equipamento e arreamento					
	10 — Centro Nacional de Ensino e Pesquisas Agro- nômicas					
	03 — Escola Nac. de Agronomia.....	10.000,00				
	Depart. F. de Compras.....		9.352,10	9.352,10	647,90	
	05 — Inst. de Ecologia Agrícola.....	3.000,00				
	Depart. F. de Compras.....		2.719,80	2.719,80	280,20	
	06 — Inst. Experiment. Agrícola					
	01 — Inst. Experiment. Agrícola.....	29.000,00				
	D. F. Ceará.....		1.998,20	1.998,20		
	D. F. Rio G. do Norte.....		1.000,00	1.000,00		
	D. F. Paraíba.....		500,00	500,00		
	D. F. Pernambuco.....		2.000,00	2.000,00		
	D. F. Alagoas.....		1.000,00	1.000,00		
	D. F. Sergipe.....		2.495,00	2.495,00		
	D. F. Bahia.....		2.000,00	2.000,00		
	D. F. Rio de Janeiro.....		980,00	980,00		
	D. F. São Paulo.....		995,40	995,40		
	D. F. Paraná.....		1.374,50	1.374,50		
	D. F. Santa Catarina.....		1.000,00	1.000,00		
	D. F. Rio G. do Sul.....		1.718,00	1.718,00		
	D. F. Minas Gerais.....		2.000,00	2.000,00		
	D. F. Goiaz.....		500,00	500,00		
	Depart. F. de Compras.....		5.328,00	5.328,00	4.110,90	
	02 — Est. Experim. de Botucatu.....	1.000,00				
	D. F. São Paulo.....		456,00	456,00	544,00	
	03 — Inst. Agrônôm. do Norte.....	2.598,00				
	D. F. Pará.....		2.598,00	2.598,00		
	09 — Labor. Central de Enologia.....	10.000,00				
	D. F. São Paulo.....		3.500,00	3.500,00		
	D. F. Rio G. do Sul.....		2.974,00	2.974,00	3.526,00	
19	Depart. Nac. da Prod. Animal					
	04 — Div. Fomento Prod. Animal.....	15.000,00				
	D. F. Pernambuco.....		1.000,00	1.000,00		
	D. F. Bahia.....		1.000,00	1.000,00		
	D. F. Rio de Janeiro.....		1.999,60	1.999,60		
	D. F. São Paulo.....		2.997,00	2.997,00		
	D. F. Paraná.....		996,00	996,00		
	D. F. Santa Catarina.....		1.000,00	1.000,00		
	D. F. Rio G. do Sul.....		2.000,00	2.000,00		
	D. F. Minas Gerais.....		1.447,00	1.447,00		
	Depart. F. de Compras.....		1.624,00	1.624,00	936,40	
	06 — Institut. de Biologia Animal.....	3.000,00				
	Depart. F. de Compras.....		2.747,20	2.747,20	252,80	
21	Depart. Nac. da Prod. Vegetal					
	02 — Div. de Def. Sanit. Vegetal.....	2.000,00				
	Depart. F. de Compras.....		580,00	580,00	1.420,00	
	03 — Div. Fomento Prod. Vegetal.....	10.000,00				
	D. F. Amazonas.....		1.132,00	1.132,00		
	D. F. São Paulo.....		650,80	650,80		
	D. F. Rio G. do Sul.....		1.500,00	1.500,00		1.200,00
	D. F. Minas Gerais.....		2.000,00	2.000,00		
	D. F. Goiaz.....		1.000,00	1.000,00	3.717,20	
	04 — Div. de T. e Colonização.....	5.000,00				
	Depart. F. de Compras.....		4.328,00	4.328,00	672,00	
25	Serv. Florestal.....	6.000,00				
	D. F. Ceará.....		485,00	485,00		
	D. F. Sergipe.....		500,00	500,00		
	D. F. São Paulo.....		1.977,50	1.977,50		
	Depart. F. de Compras.....		1.043,40	1.043,40	1.994,10	
28	Serv. de Proteção aos Índios.....	5.000,00				
	Minist. Agricultura.....		5.000,00	5.000,00		
29	Super. Ens. Agr. e Veterinário.....	10.000,00				
	D. F. Amazonas.....		1.000,00	1.000,00		
	D. F. Pará.....		500,00	500,00		
	D. F. Paraíba.....		1.000,00	1.000,00		
	D. F. Pernambuco.....		1.000,00	1.000,00		
	D. F. Alagoas.....		500,00	500,00		
	D. F. Sergipe.....		500,00	500,00		
	D. F. Bahia.....		999,50	999,50		

SUB-CONSIGNAÇÃO	HISTÓRICO	CRÉDITO	DESPESA		SALDOS	
			EMPENHADA	PAGA	DE CRÉDITO	DE EMPENHO
		Cr\$	Cr\$	Cr\$	Cr\$	Cr\$
	D. F. Rio de Janeiro.....		996,10	996,10		
	D. F. São Paulo.....		500,00	500,00		
	D. F. Rio G. do Sul.....		550,00	550,00		
	D. F. Minas Gerais.....		1.966,00	1.966,00	488,40	
21	Forragem, alimentação, etc.					
	10 — Centro Nacional de Ensino e Pesquisas Agrônomicas					
	03 — Escola Nae. de Agronomia.....	5.000,00				
	Depart. F. de Compras.....		4.875,50	4.875,50	124,50	
	04 — Escola Nae. de Veterinária.....	8.000,00				
	Depart. F. de Compras.....		7.667,70	7.667,70	332,30	
	05 — Inst. de Ecologia Agrícola.....	5.000,00				
	Depart. F. de Compras.....		4.819,20	4.819,20	180,80	
	06 — Inst. Experiment. Agrícola					
	01 — Inst. Experiment. Agrícola.....	24.500,00				
	D. F. Ceará.....		1.995,30	1.995,30		
	D. F. Rio G. do Norte.....		1.000,00	1.000,00		
	D. F. Pernambuco.....		2.988,00	2.988,00		
	D. F. Alagoas.....		490,00	490,00		
	D. F. Sergipe.....		1.994,00	1.994,00		
	D. F. Baía.....		1.000,00	1.000,00		
	D. F. Rio de Janeiro.....		1.999,70	1.999,70		
	D. F. São Paulo.....		1.000,00	1.000,00		
	D. F. Paraná.....		1.180,00	1.180,00		
	D. F. Santa Catarina.....		1.000,00	1.000,00		
	D. F. Rio G. do Sul.....		2.205,00	2.205,00		
	D. F. Minas Gerais.....		1.748,00	1.748,00		
	Depart. F. de Compras.....		3.266,00	3.266,00	2.634,00	
	02 — Est. Experim. de Botucatu.....	500,00				
	D. F. São Paulo.....		498,80	498,80	1,20	
	03 — Inst. Agrônôm. do Norte.....	5.000,00				
	D. F. Pará.....		4.996,00	4.996,90	4,00	
	09 — Labor. Central de Enologia.....	10.000,00				
	D. F. São Paulo.....		5.000,00	5.000,00		
	D. F. Rio G. do Sul.....		2.500,00	2.500,00	2.500,00	
19	Depart. Nae. da Prod. Animal					
	02 — Div. de Caça e Pesca.....	5.000,00				
	D. F. São Paulo.....		2.199,60	2.199,60		
	D. F. Rio G. do Sul.....		2.200,00	2.200,00	600,40	
	03 — Div. de Def. Sanit. Animal.....	15.000,00				
	D. F. Pará.....		492,00	492,00		
	D. F. Pernambuco.....		1.000,00	1.000,00		
	D. F. Baía.....		1.000,00	1.000,00		
	D. F. São Paulo.....		1.500,00	1.500,00		
	D. F. Rio G. do Sul.....		1.500,00	1.500,00		
	D. F. Minas Gerais.....		7.500,00	7.500,00	2.008,00	
	04 — Div. Fomento Prod. Animal.....	670.000,00				
	D. F. Pernambuco.....		68.999,80	68.999,80		
	D. F. Baía.....		78.000,00	78.000,00		
	D. F. Rio de Janeiro.....		72.996,00	72.996,00		
	D. F. São Paulo.....		79.998,60	79.998,60		
	D. F. Paraná.....		43.999,20	43.679,20		320,00
	D. F. Santa Catarina.....		36.000,00	36.000,00		
	D. F. Rio G. do Sul.....		107.000,00	107.000,00		
	D. F. Minas Gerais.....		82.993,00	82.993,00		
	Depart. F. de Compras.....		98.718,50	98.718,50	1.294,90	
	05 — Div. de Inspeção de Produtos de Origem Animal.....	6.000,00				
	D. F. São Paulo.....		1.110,60	1.110,60		
	D. F. Rio G. do Sul.....		300,00	300,00	4.589,40	
	06 — Instit. de Biologia Animal.....	80.000,00				
	Supl. d. lei 4.922 de 5-11-42.....	20.000,00				
	Depart. F. de Compras.....		98.134,60	98.134,60	1.865,40	
21	Depart. Nae. da Prod. Vegetal					
	02 — Div. de Def. Sanit. Vegetal.....	2.000,00				
	Depart. F. de Compras.....		1.993,40	1.993,40	6,60	
	03 — Div. Fomento Prod. Vegetal.....	6.000,00				
	D. F. São Paulo.....		998,40	998,40		
	D. F. Rio G. do Sul.....		3.000,00	3.000,00		
	D. F. Minas Gerais.....		2.250,00	2.250,00	248,40	
25	Serv. Florestal.....	12.000,00				
	D. F. Ceará.....		1.000,00	1.000,00		
	D. F. Sergipe.....		1.000,00	1.000,00		
	D. F. São Paulo.....		2.960,00	2.960,00		
	Depart. F. de Compras.....		6.980,10	6.980,10	59,90	
28	Serv. de Proteção aos Índios.....	5.000,00				
	Minist. Agricultura.....		5.000,00	5.000,00		
29	Super. Ens. Agr. e Veterinário.....	30.000,00				
	Supl. d. lei 4.837 de 15-10-42.....	10.000,00				
	D. F. Amazonas.....		2.000,00	2.000,00		
	D. F. Pará.....		1.496,50	1.496,50		
	D. F. Paraíba.....		2.500,00	2.500,00		
	D. F. Pernambuco.....		2.500,00	2.500,00		
	D. F. Alagoas.....		2.000,00	2.000,00		
	D. F. Sergipe.....		1.968,00	1.968,00		
	D. F. Baía.....		2.499,80	2.499,80		
	D. F. Rio de Janeiro.....		2.997,70	2.997,70		
	D. F. São Paulo.....		1.500,00	1.500,00		
	D. F. Rio G. do Sul.....		2.499,70	2.499,70		
	D. F. Minas Gerais.....		17.996,60	17.996,60	41,70	
22	Gên. de Aliment. e de Dieta, etc.					
	21 — Depart. Nae. da Prod. Vegetal					
	04 — Div. de T. e Colonização.....	30.000,00				
	Depart. F. de Compras.....		5.952,60	5.952,60	24.047,40	
	29 — Super. Ens. Agr. e Veterinário.....	1.540.000,00				
	Supl. d. lei 4.837 de 15-10-42.....	50.000,00				
	D. F. Amazonas.....		150.000,00	150.000,00		
	D. F. Pará.....		139.653,30	139.653,30		
	D. F. Paraíba.....		158.000,00	158.000,00		
	D. F. Pernambuco.....		155.000,00	155.000,00		
	D. F. Alagoas.....		135.994,20	135.994,20		
	D. F. Sergipe.....		138.949,80	138.949,80		
	D. F. Baía.....		139.999,20	139.999,20		
	D. F. Rio de Janeiro.....		139.728,50	139.728,50		
	D. F. São Paulo.....		119.041,10	119.041,10		

SUB- CONSIGNA- ÇÃO	HISTÓRICO	CRÉDITO	DESPESA		SALDOS	
			EMPENHADA	PAGA	DE CRÉDITO	DE EMPENHO
		Cr\$	Cr\$	Cr\$	Cr\$	Cr\$
	D. F. Rio G. do Sul.....		149.995,20	149.995,20		
	D. F. Minas Gerais.....		144.647,70	144.647,70	18.991,00	
23	Mat. de consumo e conserv., etc.					
	10 — Centro Nacional de Ensino e Pesquisas					
	Agrônomicas					
	06 — Inst. Experiment. Agrícola					
	01 — Inst. Experiment. Agrícola.....	10.000,00				
	Depart. F. de Compras.....		1.250,00	1.250,00	8.750,00	
	19 — Depart. Nac. da Prod. Animal					
	02 — Div. de Caça e Pesca.....	3.000,00				
	D. F. São Paulo.....		1.499,80	1.499,80		
	D. F. Rio G. do Sul.....		1.500,00	1.500,00	0,20	
	04 — Div. Fomento Prod. Animal.....	50.000,00				
	D. F. Pernambuco.....		8.995,00	8.995,00		
	D. F. Baía.....		4.000,00	4.000,00		
	D. F. Rio de Janeiro.....		8.900,70	8.900,70		
	D. F. São Paulo.....		8.999,00	8.999,00		
	D. F. Paraná.....		2.000,00	2.000,00		
	D. F. Santa Catarina.....		1.830,50	1.830,50		
	D. F. Rio G. do Sul.....		10.000,00	10.000,00		
	D. F. Minas Gerais.....		4.990,80	4.990,80	284,00	
	20 — Depart. Nac. da Prod. Mineral					
	02 — Divisão de Águas.....	5.000,00				
	Depart. F. de Compras.....		4.998,70	4.998,70	1,30	
	25 — Serv. Florestal.....	10.000,00				
	D. F. Ceará.....		999,90	999,90		
	D. F. Sergipe.....		1.000,00	1.000,00		
	D. F. São Paulo.....		995,00	995,00		
	Depart. F. de Compras.....		5.999,60	5.999,60	1.005,50	
	28 — Serv. de Proteção aos Índios.....	5.000,00				
	Miun. Agricultura.....		5.000,00	5.000,00		
	29 — Super. Ens. Agr. e Veterinário.....	40.000,00				
	D. F. Amazonas.....		4.000,00	4.000,00		
	D. F. Pará.....		3.000,00	3.000,00		
	D. F. Paraíba.....		5.000,00	5.000,00		
	D. F. Pernambuco.....		4.000,00	4.000,00		
	D. F. Alagoas.....		1.491,00	1.491,00		
	D. F. Sergipe.....		1.497,00	1.497,00		
	D. F. Baía.....		3.996,50	3.996,50		
	D. F. Rio de Janeiro.....		4.996,50	4.996,50		
	D. F. São Paulo.....		3.000,00	3.000,00		
	D. F. Rio G. do Sul.....		3.996,00	3.996,00		
	D. F. Minas Gerais.....		4.990,80	4.990,80	32,20	
25	Matérias primas, etc.					
	04 — Depart. de Administração					
	03 — Divisão do Material.....	4.000,00				
	Depart. F. de Compras.....		2.468,50	2.468,50	1.531,50	
	06 — Divisão do Pessoal.....	20.000,00				
	Depart. F. de Compras.....		19.900,50	19.900,50	99,50	
	10 — Centro Nacional de Ensino e Pesquisas					
	Agrônomicas					
	01 — Diretoria Geral.....	6.000,00				
	Depart. F. de Compras.....		3.490,80	3.490,00	2.509,20	
	02 — Cursos de Aperfeiçoamento e Especiali- zação.....	6.000,00				
	Depart. F. de Compras.....		2.128,00	2.128,00	3.872,00	
	03 — Escola Nac. de Agronomia.....	60.000,00				
	Depart. F. de Compras.....		54.040,10	54.040,10	5.959,90	
	04 — Escola Nac. de Veterinária.....	6.000,00				
	Depart. F. de Compras.....		5.273,40	5.273,40	726,60	
	05 — Inst. de Ecologia Agrícola.....	50.000,00				
	Depart. F. de Compras.....		49.157,10	49.157,10	842,90	
	06 — Inst. Experiment. Agrícola					
	01 — Inst. Experiment. Agrícola.....	114.500,00				
	D. F. Ceará.....		3.999,20	3.999,20		
	D. F. Rio G. do Norte.....		2.000,00	2.000,00		
	D. F. Paraíba.....		3.000,00	3.000,00		
	D. F. Pernambuco.....		9.999,80	9.999,80		
	D. F. Alagoas.....		1.998,00	1.998,00		
	D. F. Sergipe.....		6.938,70	6.938,70		
	D. F. Baía.....		5.000,00	5.000,00		
	D. F. Rio de Janeiro.....		5.996,00	5.996,00		
	D. F. São Paulo.....		5.993,60	5.993,60		
	D. F. Paraná.....		6.987,40	9.987,40		
	D. F. Santa Catarina.....		4.000,00	4.000,00		
	D. F. Rio G. do Sul.....		8.994,60	8.994,60		
	D. F. Minas Gerais.....		13.499,40	13.499,40		
	D. F. Goiaz.....		2.000,00	2.000,00		
	Depart. F. de Compras.....		32.488,50	32.488,50	1.604,80	
	02 — Est. Experim. de Botucatu.....	8.000,00				
	D. F. São Paulo.....		7.996,50	7.996,50	3,50	
	03 — Inst. Agrônôm. do Norte.....	40.430,00				
	D. F. Pará.....		40.430,00	40.430,00		
	07 — Inst. Nacional de Óleos.....	34.000,00				
	Depart. F. de Compras.....		32.481,90	32.481,90	1.518,10	
	08 — Inst. de Química Agrícola.....	40.000,00				
	Depart. F. de Compras.....		32.996,00	32.996,00	7.004,00	
	09 — Labor. Central de Enologia.....	100.000,00				
	Supl. d. lei 4.837 de 15-10-42.....	20.000,00				
	D. F. Pernambuco.....		1.000,00	1.000,00		
	D. F. Baía.....		1.000,00	1.000,00		
	D. F. Rio de Janeiro.....		999,00	999,00		
	D. F. São Paulo.....		22.000,00	22.000,00		
	D. F. Paraná.....		1.979,80	1.979,80		
	D. F. Rio G. do Sul.....		11.990,00	11.990,00		
	Depart. F. de Compras.....		53.334,30	53.334,30	27.693,90	
	19 — Depart. Nac. da Prod. Animal					
	01 — Diretoria Geral.....	20.000,00				
	Depart. F. de Compras.....		19.959,30	19.959,30	40,70	
	02 — Div. de Caça e Pesca.....	20.000,00				
	D. F. São Paulo.....		4.999,20	4.999,20		
	D. F. Rio G. do Sul.....		5.000,00	5.000,00		
	Depart. F. de Compras.....		9.982,30	9.982,30	18,50	
	03 — Div. de Def. Sanit. Animal.....	15.000,00				
	D. F. Pernambuco.....		1.000,00	1.000,00		

SUB- CONSIGNA- ÇÃO	HISTÓRICO	CRÉDITO	DESPESA		SALDOS	
			EMPENHADA	PAGA	DE CRÉDITO	DE EMPENHO
		Cr\$	Cr\$	Cr\$	Cr\$	Cr\$
	D. F. Baía.....			1.000,00	1.000,00	
	D. F. São Paulo.....			1.000,00	1.000,00	
	D. F. Minas Gerais.....			1.000,00	1.000,00	
	Depart. F. de Compras.....			6.997,30	6.997,30	
04 —	Div. Fomento Prod. Animal.....	150.000,00				4.002,70
	D. F. Pernambuco.....		19.963,00	19.963,00		
	D. F. Baía.....		8.000,00	8.000,00		
	D. F. Rio de Janeiro.....		19.999,20	19.999,20		
	D. F. São Paulo.....		24.999,70	24.999,70		
	D. F. Paraná.....		3.999,70	3.999,70		
	D. F. Santa Catarina.....		3.993,00	3.993,00		
	D. F. Rio G. do Sul.....		30.000,00	30.000,00		
	D. F. Minas Gerais.....		13.995,20	13.995,20		
	Depart. F. de Compras.....		21.129,90	21.129,90		
05 —	Div. de Inspeção de Produtos de Origem Animal.....	5.000,00				3.919,40
	D. F. São Paulo.....		695,00	695,00		
	D. F. Paraná.....		672,00	672,00		
	D. F. Rio G. do Sul.....		697,50	697,50		
	D. F. Minas Gerais.....		700,00	700,00		
	Depart. F. de Compras.....		1.389,50	1.383,50		846,00
06 —	Instit. de Biologia Animal.....	55.000,00				
	Depart. F. de Compras.....		54.988,50	54.988,50		11,50
20 —	Depart. Nac. da Prod. Mineral.....					
02 —	Div. de Águas.....	58.000,00				
	Depart. F. de Compras.....		52.397,30	52.397,30		5.602,70
03 —	Div. Fomento Prod. Mineral.....	40.000,00				
	Depart. F. de Compras.....		39.819,80	39.819,80		180,20
04 —	Div. de Geol. e Mineralogia.....	20.000,00				
	Depart. F. de Compras.....		19.729,10	19.729,10		270,90
05 —	Labor. da Produção Mineral.....	70.000,00				
	Depart. F. de Compras.....		68.176,10	68.176,10		
21 —	Depart. Nac. da Prod. Vegetal.....					1.823,90
02 —	Div. de Def. Sanit. Vegetal.....	50.000,00				
	D. F. Pará.....		300,00	300,00		
	D. F. Ceará.....		200,00	200,00		
	D. F. Pernambuco.....		500,00	500,00		
	D. F. Alagoas.....		84,00	84,00		
	D. F. Baía.....		250,00	250,00		
	D. F. São Paulo.....		2.000,00	2.000,00		
	D. F. Paraná.....		483,00	483,00		
	D. F. Rio G. do Sul.....		971,00	971,00		
	Depart. F. de Compras.....		43.943,70	43.943,70		
03 —	Div. Fomento Prod. Vegetal.....	70.000,00				1.268,30
	D. F. Amazonas.....		2.997,00	2.997,00		
	D. F. Pará.....		1.980,60	1.980,60		
	D. F. Maranhão.....		1.000,00	1.000,00		
	D. F. Piauí.....		1.950,00	1.950,00		
	D. F. Ceará.....		1.000,00	1.000,00		
	D. F. Rio G. do Norte.....		2.000,00	2.000,00		
	D. F. Paraíba.....		1.000,00	1.000,00		
	D. F. Pernambuco.....		995,30	995,30		
	D. F. Alagoas.....		1.000,00	1.000,00		
	D. F. Sergipe.....		3.999,50	3.999,50		
	D. F. Baía.....		4.000,00	4.000,00		
	D. F. Espírito Santo.....		1.000,00	1.000,00		
	D. F. Rio de Janeiro.....		935,00	935,00		
	D. F. São Paulo.....		9.974,10	9.974,10		
	D. F. Paraná.....		997,60	997,60		
	D. F. Santa Catarina.....		1.000,00	1.000,00		
	D. F. Rio G. do Sul.....		4.599,80	4.599,80		
	D. F. Minas Gerais.....		6.500,00	6.500,00		
	D. F. Goiaz.....		2.000,00	2.000,00		
	D. F. Mato Grosso.....		2.000,00	2.000,00		
	Depart. F. de Compras.....		17.345,10	17.345,10		
04 —	Div. de T. e Colonização.....	100.000,00				1.726,00
	Depart. F. de Compras.....		91.499,20	91.499,20		8.500,80
22 —	Serv. de Economia Rural.....	30.000,00				
	D. F. Pará.....		500,00	500,00		
	D. F. Piauí.....		500,00	500,00		
	D. F. Ceará.....		1.000,00	1.000,00		
	D. F. Rio G. do Norte.....		500,00	500,00		
	D. F. Paraíba.....		996,80	996,80		
	D. F. Pernambuco.....		968,00	968,00		
	D. F. Sergipe.....		500,00	500,00		
	D. F. Baía.....		1.000,00	1.000,00		
	D. F. Rio de Janeiro.....		500,00	500,00		
	D. F. São Paulo.....		2.000,00	2.000,00		
	D. F. Paraná.....		500,00	500,00		
	D. F. Santa Catarina.....		500,00	500,00		
	D. F. Rio G. do Sul.....		500,00	500,00		
	D. F. Minas Gerais.....		500,00	500,00		
	Depart. F. de Compras.....		17.840,90	17.840,90		
23 —	Serv. de Estat. da Produção.....	55.000,00				1.694,30
	Depart. F. de Compras.....		54.827,30	54.827,30		
24 —	Serv. Fiscal. Comérc. Farinhas.....	10.000,00				172,70
	Depart. F. de Compras.....		1.003,40	1.003,40		
25 —	Serv. Florestal.....	100.000,00				8.996,60
	Supl. d. lei 4.837 de 15-10-42.....	10.000,00				
	D. F. Ceará.....		3.000,00	3.000,00		
	D. F. Sergipe.....		2.999,00	2.999,00		
	D. F. São Paulo.....		4.808,40	4.808,40		
	Depart. F. de Compras.....		94.249,90	94.249,90		
26 —	Serv. de Informação Agrícola.....	150.000,00				4.942,70
	Depart. F. de Compras.....		141.092,30	141.092,30		
27 —	Serviço de Meteorologia.....	130.000,00				8.907,70
	Supl. d. lei 4.837 de 15-10-42.....	20.000,00				
	Depart. F. de Compras.....		146.827,20	146.827,20		3.172,80
28 —	Serv. de Proteção aos Índios.....	140.000,00				
	Minist. Agricultura.....		140.000,00	140.000,00		
29 —	Super. Ens. Agr. e Veterinário.....	100.000,00				
	D. F. Amazonas.....		8.000,00	8.000,00		
	D. F. Pará.....		6.000,00	6.000,00		
	D. F. Paraíba.....		9.000,00	9.000,00		
	D. F. Pernambuco.....		8.000,00	8.000,00		

SUB- CONSIGNA- ÇÃO	HISTÓRICO	CRÉDITO	DESPESA		SALDOS	
			EMPENHADA	PAGA	DE CRÉDITO	DE EMPENHO
		Cr\$	Cr\$	Cr\$	Cr\$	Cr\$
	D. F. Alagoas.....		5.980,70	5.980,70		
	D. F. Sergipe.....		6.000,00	6.000,00		
	D. F. Baía.....		8.998,50	8.998,50		
	D. F. Rio de Janeiro.....		8.994,20	8.994,20		
	D. F. São Paulo.....		7.998,50	7.998,50		
	D. F. Rio G. do Sul.....		8.997,90	8.997,90		
	D. F. Minas Gerais.....		21.967,30	21.967,30	62,90	
26	Prod. químicos, biológicos, etc.					
	04 — Depart. de Administração					
	06 — Divisão do Pessoal.....	7.000,00				
	Depart. F. de Compras.....		6.883,20	6.883,20	116,80	
	10 — Centro Nacional de Ensino e Pesquisas Agronômicas					
	02 — Cursos de Aperfeiç. e Especialização	40.000,00				
	Depart. F. de Compras.....		21.773,30	21.773,30	18.226,70	
	03 — Escola Nac. de Agronomia.....	60.000,00				
	Depart. F. de Compras.....		59.440,20	59.440,20	559,80	
	04 — Escola Nac. de Veterinária.....	20.000,00				
	Depart. F. de Compras.....		16.855,30	16.855,30	3.144,70	
	05 — Inst. de Ecologia Agrícola.....	30.000,00				
	Depart. F. de Compras.....		26.604,40	26.604,40	3.395,60	
	06 — Inst. Experiment. Agrícola					
	01 — Inst. Experiment. Agrícola.....	136.000,00				
	D. F. Ceará.....		3.997,80	3.997,80		
	D. F. Rio G. do Norte.....		4.000,00	4.000,00		
	D. F. Paraíba.....		8.000,00	8.000,00		
	D. F. Pernambuco.....		12.998,00	12.998,00		
	D. F. Alagoas.....		1.000,00	1.000,00		
	D. F. Sergipe.....		5.000,00	5.000,00		
	D. F. Baía.....		4.000,00	4.000,00		
	D. F. Rio de Janeiro.....		8.996,50	8.996,50		
	D. F. São Paulo.....		2.925,00	2.925,00		
	D. F. Paraná.....		3.949,00	3.949,00		
	D. F. Santa Catarina.....		8.000,00	8.000,00		
	D. F. Rio G. do Sul.....		4.035,00	4.035,00		
	D. F. Minas Gerais.....		5.000,00	5.000,00		
	D. F. Goiás.....		1.000,00	1.000,00		
	Depart. F. de Compras.....		47.735,80	47.735,80	15.362,90	
	02 — Est. Experim. de Botucatu.....	2.000,00				
	D. F. São Paulo.....		1.984,20	1.984,20	15,80	
	03 — Inst. Agrônôm. do Norte.....	78.471,00				
	D. F. Pará.....		78.471,00	77.981,00		490,00
	07 — Inst. Nacional de Óleos.....	100.000,00				
	Depart. F. de Compras.....		95.318,40	95.318,40	4.681,60	
	08 — Inst. de Química Agrícola.....	70.000,00				
	Depart. F. de Compras.....		31.421,90	31.421,90	38.578,10	
	09 — Labor. Central de Enologia.....	150.000,00				
	Depart. F. de Compras.....		99.927,60	99.927,60	50.072,40	
	12 — Comissão Nac. do Gasogênio.....	8.000,00			8.000,00	
	19 — Depart. Nac. da Prod. Animal					
	02 — Div. de Caça e Pesca.....	60.000,00				
	D. F. São Paulo.....		9.995,40	9.995,40		
	D. F. Rio G. do Sul.....		10.000,00	10.000,00		
	Depart. F. de Compras.....		39.979,90	39.979,90	24,70	
	03 — Div. de Def. Sanit. Animal.....	150.000,00				
	D. F. Pará.....		10.000,00	10.000,00		
	D. F. Ceará.....		9.932,00	9.932,00		
	D. F. Pernambuco.....		9.998,30	9.998,30		
	D. F. Baía.....		10.000,00	10.000,00		
	D. F. Rio de Janeiro.....		9.737,50	9.737,50		
	D. F. São Paulo.....		6.000,00	6.000,00		
	D. F. Rio G. do Sul.....		40.000,00	40.000,00		
	D. F. Minas Gerais.....		30.000,00	30.000,00		
	Depart. F. de Compras.....		7.474,40	7.474,40	16.857,80	
	04 — Div. Fomento Prod. Animal.....	63.000,00				
	D. F. Pernambuco.....		5.000,00	5.000,00		
	D. F. Baía.....		9.000,00	9.000,00		
	D. F. Rio de Janeiro.....		7.999,50	7.999,50		
	D. F. São Paulo.....		10.998,90	10.998,90		
	D. F. Paraná.....		2.973,50	2.973,50		
	D. F. Santa Catarina.....		1.998,10	1.998,10		
	D. F. Rio G. do Sul.....		9.000,00	9.000,00		
	D. F. Minas Gerais.....		9.165,00	9.165,00		
	Depart. F. de Compras.....		2.464,40	2.464,40	4.400,60	
	05 — Div. de Inspeção de Produtos de Origem Animal.....	60.000,00				
	D. F. Rio de Janeiro.....		3.496,80	3.496,80		
	D. F. São Paulo.....		5.499,20	5.499,20		
	D. F. Paraná.....		1.358,00	1.358,00		
	D. F. Rio G. do Sul.....		2.499,40	2.419,40		80,00
	D. F. Minas Gerais.....		4.499,10	4.499,10		
	Depart. F. de Compras.....		39.407,10	39.407,10	3.240,40	
	06 — Instit. de Biologia Animal.....	100.000,00				
	Depart. F. de Compras.....		96.737,30	96.737,30	3.262,70	
	20 — Depart. Nac. da Prod. Mineral					
	02 — Div. de Águas.....	20.000,00				
	Depart. F. de Compras.....		19.667,50	19.667,50	332,50	
	04 — Div. de Geol. e Mineralogia.....	10.000,00				
	Depart. F. de Compras.....		8.713,50	8.713,50	1.286,50	
	05 — Labor. da Produção Mineral.....	180.000,00				
	Depart. F. de Compras.....		178.437,30	178.437,30	1.562,70	
	21 — Depart. Nac. da Prod. Vegetal					
	02 — Div. de Def. Sanit. Vegetal.....	20.000,00				
	D. F. Pará.....		500,00	500,00		
	D. F. Ceará.....		499,50	499,50		
	D. F. Pernambuco.....		500,00	500,00		
	D. F. Alagoas.....		196,00	196,00		
	D. F. Baía.....		500,00	500,00		
	D. F. São Paulo.....		1.999,50	1.999,50		
	D. F. Paraná.....		500,00	500,00		
	D. F. Rio G. do Sul.....		1.996,00	1.996,00		
	Depart. F. de Compras.....		10.015,90	10.015,90	3.293,10	
	03 — Div. Fomento Prod. Vegetal.....	3.000,00				
	D. F. Minas Gerais.....		1.000,00	1.000,00		
	Depart. F. de Compras.....		355,40	355,40	1.644,60	

SUB-CONSIGNAÇÃO	HISTÓRICO	CRÉDITO	DESPESA		SALDOS	
			EMPENHADA	PAGA	DE CRÉDITO	DE EMPENHO
		Cr\$	Cr\$	Cr\$	Cr\$	Cr\$
04	Div. de T. e Colonização.....	40.000,00				
	Depart. F. de Compras.....		39.909,70	39.909,70	90,30	
22	Serv. de Economia Rural.....	15.000,00			15.000,00	
24	Serv. Fiscal. Comérc. Farinhas.....	5.000,00			5.000,00	
25	Serv. Florestal.....	22.000,00				
	D. F. Ceará.....		1.000,00	1.000,00		
	D. F. Sergipe.....		1.000,00	1.000,00		
	D. F. São Paulo.....		999,50	999,50		
	Depart. F. de Compras.....		7.014,30	7.014,30	11.986,20	
26	Serv. de Informação Agrícola.....	15.000,00				
	Depart. F. de Compras.....		9.633,20	9.633,20	5.316,80	
27	Serviço de Meteorologia.....	20.000,00				
	Depart. F. de Compras.....		18.303,90	18.303,90	1.696,10	
29	Super. Ens. Agr. e Veterinário.....	100.000,00				
	D. F. Amazonas.....		7.500,00	7.500,00		
	D. F. Pará.....		6.000,00	4.159,50		1.840,50
	D. F. Paraíba.....		8.000,00	8.000,00		
	D. F. Pernambuco.....		8.000,00	8.000,00		
	D. F. Alagoas.....		5.998,90	5.998,90		
	D. F. Sergipe.....		6.991,90	6.991,90		
	D. F. Baía.....		7.499,50	7.499,50		
	D. F. Rio de Janeiro.....		6.997,70	6.997,70		
	D. F. São Paulo.....		6.991,60	6.991,60		
	D. F. Rio G. do Sul.....		7.999,30	7.999,30		
	D. F. Minas Gerais.....		19.956,10	19.956,10		
	Depart. F. de Compras.....		3.549,60	3.549,60	4.515,40	
27	Sementes e mudas de plantas					
	10 — Centro Nacional de Ensino e Pesquisas Agronômicas					
	03 — Escola Nac. de Agronomia.....	5.000,00	3.054,00	3.054,00	1.946,00	
	05 — Inst. de Ecologia Agrícola.....	10.000,00	10.000,00	10.000,00		
	06 — Inst. Experiment. Agrícola					
	01 — Inst. Experiment. Agrícola.....	100.000,00	5.000,00	5.000,00		
	D. F. Ceará.....		1.000,00	1.000,00		
	D. F. Rio G. do Norte.....		2.000,00	2.000,00		
	D. F. Paraíba.....		13.000,00	13.000,00		
	D. F. Pernambuco.....		1.000,00	1.000,00		
	D. F. Alagoas.....		29.888,00	29.888,00		
	D. F. Sergipe.....		3.000,00	3.000,00		
	D. F. Baía.....		5.000,00	5.000,00		
	D. F. Rio de Janeiro.....		3.934,50	3.934,50		
	D. F. São Paulo.....		3.367,00	3.367,00		
	D. F. Paraná.....		2.000,00	2.000,00		
	D. F. Santa Catarina.....		9.999,50	9.999,50		
	D. F. Rio G. do Sul.....		3.000,00	3.000,00		
	D. F. Minas Gerais.....		2.000,00	2.000,00		
	D. F. Goiaz.....		12.000,00	12.000,00	3.811,00	
	Depart. F. de Compras.....					
	02 — Est. Experim. de Botucatu.....	2.000,00	1.344,20	1.344,20	655,80	
	D. F. São Paulo.....					
	03 — Inst. Agrônôm. do Norte.....	53.300,00	53.300,00	53.300,00		
	D. F. Pará.....					
	09 — Labor. Central de Enologia.....	60.000,00	57.251,00	57.251,00	2.749,00	
	Depart. F. de Compras.....					
19	Depart. Nac. da Prod. Animal					
	02 — Div. de Caça e Pesca.....	1.000,00	499,00	499,00		
	D. F. São Paulo.....		500,00	500,00	1,00	
	D. F. Rio G. do Sul.....					
	04 — Div. Fomento Prod. Animal.....	15.000,00	1.000,00	1.000,00		
	D. F. Pernambuco.....		1.500,00	1.500,00		
	D. F. Baía.....		1.500,00	1.500,00		
	D. F. Rio de Janeiro.....		3.000,00	3.000,00		
	D. F. São Paulo.....		998,40	998,40		
	D. F. Paraná.....		1.000,00	1.000,00		
	D. F. Santa Catarina.....		4.000,00	4.000,00		
	D. F. Rio G. do Sul.....		1.000,00	1.000,00	1.001,60	
	D. F. Minas Gerais.....					
	06 — Instit. de Biologia Animal.....	500,00	200,00	200,00	300,00	
	Depart. F. de Compras.....					
21	Depart. Nac. da Prod. Vegetal					
	03 — Div. Fomento Prod. Vegetal.....	2.000.000,00	28.000,00	28.000,00		
	D. F. Amazonas.....		15.000,00	15.000,00		
	D. F. Pará.....		15.000,00	15.000,00		
	D. F. Maranhão.....		18.000,00	17.837,80		162,20
	D. F. Piauí.....		15.000,00	15.000,00		
	D. F. Ceará.....		14.697,00	14.697,00		
	D. F. Rio G. do Norte.....		15.000,00	15.000,00		
	D. F. Paraíba.....		25.000,00	25.000,00		
	D. F. Pernambuco.....		15.000,00	15.000,00		
	D. F. Alagoas.....		100.000,00	100.000,00		
	D. F. Sergipe.....		30.000,00	30.000,00		
	D. F. Baía.....		15.000,00	15.000,00		
	D. F. Espírito Santo.....		50.000,00	50.000,00		
	D. F. Rio de Janeiro.....		449.997,20	449.997,20		
	D. F. São Paulo.....		179.983,60	179.697,60		286,00
	D. F. Paraná.....		155.000,00	155.000,00		
	D. F. Santa Catarina.....		399.999,00	399.999,00		
	D. F. Rio G. do Sul.....		101.000,00	101.000,00		
	D. F. Minas Gerais.....		12.000,00	12.000,00		
	D. F. Goiaz.....		12.000,00	11.999,00		1,00
	D. F. Mato Grosso.....		334.920,00	334.920,00	596,80	
	Depart. F. de Compras.....					
	04 — Div. de T. e Colonização.....	10.000,00	10.000,00	10.000,00		
	Depart. F. de Compras.....					
25	Serv. Florestal.....	13.000,00	980,00	980,00		
	D. F. Ceará.....		1.000,00	1.000,00	2.020,00	
	D. F. Sergipe.....		9.000,00	9.000,00		
	D. F. São Paulo.....					
28	Serv. de Proteção aos Índios.....	2.000,00	2.000,00	2.000,00		
	Minist. Agricultura.....					
29	Super. Ens. Agr. e Veterinário.....	20.000,00	2.000,00	2.000,00		
	D. F. Amazonas.....		498,00	498,00		
	D. F. Pará.....					

SUB- CONSIGNA- ÇÃO	HISTÓRICO	CRÉDITO	DESPESA		SALDOS	
			EMPENHADA	PAGA	DE CRÉDITO	DE EMPENHO
		Cr\$	Cr\$	Cr\$	Cr\$	Cr\$
	D. F. Paraíba.....		2.000,00	2.000,00		
	D. F. Pernambuco.....		2.000,00	2.000,00		
	D. F. Alagoas.....		1.000,00	1.000,00		
	D. F. Sergipe.....		1.000,00	1.000,00		
	D. F. Baía.....		1.996,80	1.996,80		
	D. F. Rio de Janeiro.....		2.500,00	2.500,00		
	D. F. São Paulo.....		2.000,00	2.000,00		
	D. F. Rio G. do Sul.....		997,20	997,20		
	D. F. Minas Gerais.....		3.966,00	3.966,00	42,00	
28	Vestuários e uniformes, etc.					
	04 — Depart. de Administração					
	03 — Divisão do Material.....	50.600,00				
	Depart. F. de Compras.....		45.564,50	45.564,50	5.035,50	
10	Centro Nacional de Ensino e Pesquisas Agronômicas					
	01 — Diretoria Geral.....	1.500,00				
	Depart. F. de Compras.....		1.477,00	1.477,00	23,00	
	02 — Cursos de Aperfeiçoamento e Especia- lização.....	3.000,00				
	Depart. F. de Compras.....		2.529,50	2.529,50	470,50	
	03 — Escola Nac. de Agronomia.....	11.400,00				
	Depart. F. de Compras.....		10.107,80	10.107,80	1.292,20	
	04 — Escola Nac. de Veterinária.....	5.000,00				
	Depart. F. de Compras.....		4.411,30	4.411,30	588,70	
	05 — Inst. de Ecologia Agrícola.....	6.000,00				
	Depart. F. de Compras.....		5.958,50	5.958,50	41,50	
	06 — Inst. Experiment. Agrícola					
	01 — Inst. Experiment. Agrícola.....	18.000,00				
	Depart. F. de Compras.....		17.980,50	17.980,50	19,50	
	07 — Inst. Nacional de Óleos.....	3.000,00				
	Depart. F. de Compras.....		2.911,20	2.911,20	88,80	
	08 — Inst. de Química Agrícola.....	4.000,00				
	Depart. F. de Compras.....		3.892,00	3.892,00	108,00	
	09 — Labor. Central de Enologia.....	15.000,00				
	Depart. F. de Compras.....		10.959,60	10.959,60	4.040,40	
17	Cons. Nac. de Prot. aos Índios.....	1.000,00				
	Depart. F. de Compras.....		986,30	986,30	13,70	
19	Depart. Nac. da Prod. Animal					
	01 — Diretoria Geral.....	7.000,00				
	Depart. F. de Compras.....		6.918,20	6.918,20	81,89	
	02 — Div. de Caça e Pesca.....	12.000,00				
	D. F. São Paulo.....		988,00	988,00		
	D. F. Rio G. do Sul.....		1.000,00	1.000,00		
	Depart. F. de Compras.....		7.901,00	7.901,00	2.111,00	
	03 — Div. de Def. Sanit. Animal.....	8.000,00				
	D. F. Pará.....		400,00	400,00		
	D. F. Ceará.....		500,00	500,00		
	D. F. Pernambuco.....		500,00	500,00		
	D. F. Baía.....		500,00	500,00		
	D. F. Rio de Janeiro.....		999,00	999,00		
	D. F. São Paulo.....		1.000,00	1.000,00		
	D. F. Rio G. do Sul.....		1.000,00	1.000,00		
	D. F. Minas Gerais.....		1.000,00	1.000,00		
	Depart. F. de Compras.....		1.807,00	1.807,00	294,00	
	04 — Div. Fomento Prod. Animal.....	8.000,00				
	D. F. Pernambuco.....		600,00	600,00		
	D. F. Baía.....		600,00	600,00		
	D. F. São Paulo.....		600,00	600,00		
	D. F. Paraná.....		585,00	585,00		
	D. F. Rio G. do Sul.....		600,00	600,00		
	D. F. Minas Gerais.....		1.176,09	1.176,09		
	Depart. F. de Compras.....		3.177,00	3.177,00	662,00	
	05 — Div. de Inspeção de Produtos de Origem Animal.....	30.000,00				
	D. F. Rio de Janeiro.....		3.499,00	3.499,00		
	D. F. São Paulo.....		4.999,80	4.999,80		
	D. F. Paraná.....		2.970,00	2.970,00		
	D. F. Rio G. do Sul.....		5.000,00	5.000,00		
	D. F. Minas Gerais.....		3.498,00	3.498,00		
	Depart. F. de Compras.....		3.105,00	3.105,00	6.928,20	
	06 — Instit. de Biologia Animal.....	8.800,00				
	Depart. F. de Compras.....		8.763,50	8.763,50	36,50	
20	Depart. Nac. da Prod. Mineral					
	01 — Diretoria Geral.....	2.000,00				
	Depart. F. de Compras.....		1.932,00	1.932,00	68,00	
	02 — Div. de Aguas.....	8.000,00				
	Depart. F. de Compras.....		7.996,50	7.996,50	3,50	
	03 — Div. Fomento Prod. Mineral.....	2.500,00				
	Depart. F. de Compras.....		2.163,80	2.163,80	336,20	
	04 — Div. de Geol. e Mineralogia.....	7.000,00				
	Depart. F. de Compras.....		5.899,90	5.899,90	1.100,10	
	05 — Labor. da Produção Mineral.....	12.000,00				
	Depart. F. de Compras.....		8.007,50	8.007,50	3.992,50	
21	Depart. Nac. da Prod. Vegetal					
	01 — Diretoria Geral.....	5.000,00				
	Depart. F. de Compras.....		4.830,70	4.830,70	169,30	
	02 — Div. de Def. Sanit. Vegetal.....	8.000,00				
	D. F. Pará.....		300,00	300,00		
	D. F. Pernambuco.....		300,00	300,00		
	D. F. Baía.....		300,00	300,00		
	D. F. Paraná.....		199,80	199,80		
	D. F. Rio G. do Sul.....		300,00	300,00		
	Depart. de Compras.....		5.833,20	5.833,20	767,00	
	03 — Div. Fomento Prod. Vegetal.....	20.800,00				
	D. F. Amazonas.....		268,00	268,00		
	D. F. Pernambuco.....		400,00	400,00		
	D. F. Baía.....		800,00	800,00		
	D. F. Espírito Santo.....		800,00	800,00		
	D. F. Rio de Janeiro.....		1.560,00	1.560,00		
	D. F. São Paulo.....		3.990,00	3.990,00		
	D. F. Paraná.....		400,00	400,00		
	D. F. Minas Gerais.....		2.400,00	2.400,00		
	D. F. Goiaz.....		400,00	400,00		
	Depart. F. de Compras.....		9.000,00	9.000,00	782,00	
	04 — Div. de T. e Colonização.....	10.000,00				

SUB- CONSIGNA- ÇÃO	HISTÓRICO	CRÉDITO	DESPESA		SALDOS	
			EMPENHADA	PAGA	DE CRÉDITO	DE EMPENHO
		Cr\$	Cr\$	Cr\$	Cr\$	Cr\$
	Depart. F. de Compras.....		9.999,10	9.999,10	0,90	
22	— Serv. de Economia Rural.....	7.000,00				
	Depart. F. de Compras.....		6.970,10	6.970,10	29,90	
24	— Serv. Fiscal. Comerc. Farinhas.....	3.600,00				
	Depart. F. de Compras.....		3.576,80	3.576,80	23,20	
25	— Serv. Florestal.....	26.000,00				
	Supl. D. lei 4.277, de 27-4-42.....	31.500,00				
	Depart. F. de Compras.....		56.974,00	56.974,00	525,00	
27	— Serv. de Meteorologia.....	10.000,00				
	Depart. F. de Compras.....		9.931,20	9.931,20	68,80	
28	— Serv. de Proteção aos Índios.....	1.000,00				
	Depart. F. de Compras.....		839,60	839,60	160,40	
29	— Super. Ens. Agr. e Veterinário.....	350.000,00				
	D. F. Amazonas.....		25.500,00	25.500,00		
	D. F. Pará.....		29.986,90	29.986,90		
	D. F. Paraíba.....		38.000,00	38.000,00		
	D. F. Pernambuco.....		30.000,00	30.000,00		
	D. F. Alagoas.....		29.980,50	29.980,50		
	D. F. Sergipe.....		29.963,40	29.963,40		
	D. F. Baía.....		37.000,00	37.000,00		
	D. F. Rio de Janeiro.....		34.981,70	34.981,70		
	D. F. São Paulo.....		29.661,10	29.661,10		
	D. F. Rio G. do Sul.....		32.000,00	32.000,00		
	D. F. Minas Gerais.....		14.288,40	14.288,40		
	Depart. F. de Compras.....		2.320,00	2.320,00	16.318,00	
30	— Comis. de Contrôl. da Produção e Comércio de Bananas.....	1.000,00				
	TOTAL DA CONSIGNAÇÃO II.....	14.549.999,00	13.062.703,60	13.070.301,00	1.487.295,40	7.597,40
	CONSIG. III — DIV. DESPESAS					
29	Acond. embalagens, carros, etc.					
	01 — Gabinete do Ministro					
	01 — Gabinete do Ministro.....	5.000,00				
	Minist. Agricultura.....		4.150,00	1.625,50	850,00	2.524,50
	04 — Depart. de Administração					
	02 — Biblioteca.....	500,00			500,00	
	03 — Divisão do Material.....	8.000,00				
	Minist. Agricultura.....		8.000,00	4.153,50		3.846,50
	04 — Divisão de Obras.....	2.000,00			2.000,00	
	05 — Divisão do Orçamento.....	500,00			500,00	
	06 — Divisão do Pessoal.....	1.000,00				
	Minist. Agricultura.....		833,30	832,00	166,70	1,30
10	— Centro Nacional de Ensino e Pesquisas Agronômicas					
	01 — Diretoria Geral.....	5.000,00				
	Minist. Agricultura.....		5.000,00	1.946,00		3.054,00
	03 — Escola Nac. de Agronomia.....	5.000,00				
	Minist. Agricultura.....		2.700,00	190,20	2.300,00	2.509,80
	06 — Inst. Experiment. Agrícola					
	01 — Inst. Experiment. Agrícola.....	188.000,00				
	D. F. São Paulo.....		11.014,30	11.014,30		
	D. F. Ceará.....		8.500,00	8.500,00		
	D. F. Rio G. do Norte.....		4.000,00	4.000,00		
	D. F. Paraíba.....		3.000,00	3.000,00		
	D. F. Pernambuco.....		19.898,10	19.898,10		
	D. F. Alagoas.....		1.996,00	1.496,00		500,00
	D. F. Sergipe.....		8.936,70	8.936,70		
	D. F. Baía.....		3.974,10	3.974,10		
	D. F. Rio de Janeiro.....		12.000,00	11.306,30		693,70
	D. F. Paraná.....		5.409,00	3.806,30		1.602,70
	D. F. Santa Catarina.....		726,30	726,30		
	D. F. Rio G. do Sul.....		13.787,30	11.117,90		2.669,40
	D. F. Minas Gerais.....		11.138,30	11.138,30		
	D. F. Goiaz.....		2.000,00	2.000,00		
	Minist. Agricultura.....		60.700,00	41.464,40	20.919,90	19.235,60
	02 — Est. Experiment. de Botucati.....	12.000,00				
	D. F. São Paulo.....		9.030,10	9.030,10	2.969,90	
	03 — Inst. Agrônôm. do Norte.....	130.510,50				
	D. F. Pará.....		130.510,50	34.618,20		95.892,30
	07 — Inst. Nacional de Óleos.....	3.000,00				
	Minist. Agricultura.....		1.208,00	1.208,00	1.792,00	
	08 — Inst. de Química Agrícola.....	10.000,00				
	Minist. Agricultura.....		6.000,00	197,70	4.000,00	5.802,30
	09 — Labor. Central de Enologia.....	50.000,00				
	D. F. Pernambuco.....		500,00	500,00		
	D. F. Baía.....		500,00	500,00		
	D. F. São Paulo.....		7.995,50	7.995,50		
	D. F. Paraná.....		200,00	200,00		
	D. F. Rio G. do Sul.....		4.498,80	3.037,00		1.461,80
	Minist. Agricultura.....		27.500,00	15.992,10	8.805,70	11.507,90
12	— Comissão Nac. do Gasogênio.....	10.000,00				
	Cont. G. da República.....			7.547,10	10.006,00	7.547,10
19	— Depart. Nac. da Prod. Animal					
	02 — Div. de Caça e Pesca.....	15.000,00				
	D. F. Maranhão.....		100,00	100,00		
	D. F. Rio G. do Sul.....		200,00	200,00		
	Minist. Agricultura.....		13.300,00	8.343,40	1.400,00	4.956,60
	03 — Div. de Def. Sanit. Animal.....	50.000,00				
	Supl. d. lei 4.837 de 15-10-42.....	10.000,00				
	D. F. Pará.....		2.000,00	2.000,00		
	D. F. Ceará.....		2.814,60	2.814,60		
	D. F. Pernambuco.....		3.607,90	3.607,90		
	D. F. Baía.....		1.618,90	1.618,90		
	D. F. Rio de Janeiro.....		4.800,00	3.684,30		1.115,70
	D. F. São Paulo.....		4.960,60	4.960,60		
	D. F. Rio G. do Sul.....		3.000,00	788,70		2.213,30
	D. F. Minas Gerais.....		7.503,20	7.503,20		
	Minist. Agricultura.....		17.450,00	3.553,80	12.244,80	13.896,20
	04 — Div. Fomento Prod. Animal.....	256.000,00				
	D. F. Pernambuco.....		17.064,30	17.064,30		
	D. F. Baía.....		12.590,40	12.590,40		
	D. F. Rio de Janeiro.....		10.000,00	7.652,50		2.347,50

SUB- CONSIGNA- ÇÃO	HISTÓRICO	CRÉDITO	DESPESA		SALDOS	
			EMPENHADA	PAGA	DE CRÉDITO	DE EMPENHO
		Cr\$	Cr\$	Cr\$	Cr\$	Cr\$
	D. F. São Paulo.....		20.601,90	20.601,90		
	D. F. Paraná.....		13.000,00	11.587,80		1.412,20
	D. F. Santa Catarina.....		5.341,00	5.341,00		
	D. F. Rio G. do Sul.....		25.000,00	21.791,40		3.208,60
	D. F. Minas Gerais.....		24.229,30	24.229,30		
	Minist. Agricultura.....		50.500,00	32.451,70	77.673,10	18.048,30
05 —	Div. de Inspeção de Produtos de Origem Animal.....	15.000,00				
	D. F. Rio de Janeiro.....		1.000,00	1.000,00		
	D. F. São Paulo.....		959,70	959,70		
	D. F. Paraná.....		1.365,00	315,50		1.049,50
	D. F. Rio G. do Sul.....		100,00	100,00		
	D. F. Minas Gerais.....		1.234,00	1.234,00		
	Minist. Agricultura.....		1.900,00	1.373,40	8.441,30	526,60
06 —	Instit. de Biologia Animal.....	15.000,00			4,00	3.869,60
	Minist. Agricultura.....		14.996,00	11.126,40		
20 —	Depart. Nac. da Prod. Mineral					
01 —	Diretoria Geral.....	25.000,00				
	Tesouro Nacional.....			3.750,00		3.750,00
	Minist. Agricultura.....		20.000,00	20.000,00	5.000,00	
02 —	Div. de Águas.....	200.000,00				
Supl. d. lei 4 837, de 15-10-42.....		10.000,00				
	Tesouro Nacional.....			77.660,00		77.660,00
	Minist. Agricultura.....		132.340,00	93.434,50	77.660,00	38.905,50
03 —	Div. Fomento Prod. Mineral.....	100.000,00				
Supl. d. lei 4 837, de 15-10-42.....		30.000,00				
	Tesouro Nacional.....			12.000,00		12.000,00
	Minist. Agricultura.....		117.800,00	114.126,80	12.200,00	3.673,20
04 —	Div. de Geol. e Mineralogia.....	50.000,00				
	Tesouro Nacional.....			21.000,00		21.000,00
	Minist. Agricultura.....		27.249,90	14.244,00	22.750,10	13.005,90
05 —	Labor. da Produção Mineral.....	5.000,00				
	Minist. Agricultura.....		5.000,00	3.187,10		1.812,90
21 —	Depart. Nac. da Prod. Vegetal					
01 —	Diretoria Geral.....	20.000,00				
	Minist. Agricultura.....		20.000,00	4.505,30		15.494,70
02 —	Div. de Def. Sanit. Vegetal.....	15.000,00				
	D. F. Pará.....		300,00	300,00		
	D. F. Ceará.....		200,00	200,00		
	D. F. Pernambuco.....		300,00	300,00		
	D. F. Bahia.....		200,00	200,00		
	D. F. Paraná.....		166,90	166,90		
	D. F. Santa Catarina.....		134,00	134,00		
	D. F. Rio G. do Sul.....		400,00	400,00		
	Minist. Agricultura.....		12.887,60	10.761,20	411,50	2.126,40
03 —	Div. Fomento Prod. Vegetal.....	360.000,00				
Supl. d. lei 4 837, de 15-10-42.....		50.000,00				
	D. F. Amazonas.....		8.999,70	7.724,60		1.275,10
	D. F. Pará.....		5.000,00	3.983,50		1.016,50
	D. F. Maranhão.....		4.999,80	4.999,80		
	D. F. Piauí.....		3.635,80	3.635,80		
	D. F. Ceará.....		5.000,00	5.000,00		
	D. F. Rio G. do Norte.....		2.498,10	2.498,10		
	D. F. Paraíba.....		3.000,00	2.791,90		208,10
	D. F. Pernambuco.....		4.577,40	4.577,40		
	D. F. Alagoas.....		3.000,00	2.999,40		0,60
	D. F. Sergipe.....		5.000,00	5.000,00		
	D. F. Bahia.....		9.172,60	9.172,60		
	D. F. Espírito Santo.....		441,80	441,80		
	D. F. Rio de Janeiro.....		9.000,00	8.725,90		274,10
	D. F. São Paulo.....		65.830,90	65.830,90		
	D. F. Paraná.....		14.258,30	13.688,40		569,90
	D. F. Santa Catarina.....		5.999,80	5.999,80		
	D. F. Rio G. do Sul.....		21.999,90	15.452,80		6.547,10
	D. F. Minas Gerais.....		22.574,60	22.574,60		
	D. F. Goiaz.....		10.000,00	10.000,00		
	D. F. Mato Grosso.....		5.000,00	5.000,00		
	Minist. Agricultura.....		154.250,00	101.045,50	45.761,30	53.204,50
04 —	Div. de T. e Colonização.....	40.000,00				
	D. F. Pará.....		1.500,00	1.500,00		
	D. F. Paraná.....		2.880,50	2.875,60		4,90
	D. F. Santa Catarina.....		994,60	994,60		
	Minist. Agricultura.....		23.500,00	1.184,60	11.124,90	22.315,40
22 —	Serv. de Economia Rural.....	50.000,00				
	D. F. Pará.....		1.000,00	1.000,00		
	D. F. Maranhão.....		1.000,00	1.000,00		
	D. F. Piauí.....		1.000,00	1.000,00		
	D. F. Ceará.....		1.000,00	1.000,00		
	D. F. Rio G. do Norte.....		1.500,00	1.500,00		
	D. F. Paraíba.....		1.500,00	1.500,00		
	D. F. Pernambuco.....		1.870,20	1.870,20		
	D. F. Alagoas.....		800,00	737,20		62,80
	D. F. Sergipe.....		1.000,00	1.000,00		
	D. F. Bahia.....		1.500,00	1.500,00		
	D. F. Rio de Janeiro.....		500,00	500,00		
	D. F. São Paulo.....		7.000,00	7.000,00		
	D. F. Paraná.....		800,00	661,40		138,60
	D. F. Santa Catarina.....		800,00	800,00		
	D. F. Rio G. do Sul.....		800,00	800,00		
	D. F. Minas Gerais.....		876,40	876,40		
	Minist. Agricultura.....		14.600,00	8.249,60	12.453,40	6.350,40
23 —	Serv. de Estat. da Produção.....	2.000,00				
	Minist. Agricultura.....		2.000,00	2.000,00		
24 —	Serv. Fiscal. Comérc. Farinhas.....	10.000,00				
	Minist. Agricultura.....		3.000,00		7.000,00	3.000,00
25 —	Serv. Florestal.....	85.000,00				
	D. F. Ceará.....		4.499,80	4.499,80		
	D. F. Sergipe.....		4.500,00	4.500,00		
	D. F. São Paulo.....		25.000,00	25.000,00		
	Minist. Agricultura.....		57.800,00	31.873,10	6.799,80	25.926,90
26 —	Serv. de Informação Agrícola.....	9.000,00				
	Minist. Agricultura.....		7.700,00	6.347,70	1.300,00	1.352,30
27 —	Serviço de Meteorologia.....	40.000,00				
Supl. d. lei 4 398, de 24-6-42.....		10.000,00				
	Minist. Agricultura.....		29.100,00	17.884,80	20.900,00	11.215,20

SUB- CONSIGNA- ÇÃO	HISTÓRICO	CRÉDITO	DESPESA		SALDOS	
			EMPENHADA	PAGA	DE CRÉDITO	DE EMPENHO
		Cr\$	Cr\$	Cr\$	Cr\$	Cr\$
	28 — Serv. de Proteção aos Índios.....	20.000,00				
	Minist. Agricultura.....		18.400,00	12.781,50	1.600,00	5.618,50
	29 — Super. Ens. Agr. e Veterinário.....	70.000,00				
	D. F. Amazonas.....		3.000,00	3.000,00		
	D. F. Pará.....		3.000,00	3.000,00		
	D. F. Paraíba.....		2.500,00	2.497,60		
	D. F. Pernambuco.....		4.899,20	4.899,20		2,40
	D. F. Sergipe.....		3.000,00	3.000,00		
	D. F. Baía.....		3.975,00	3.975,00		
	D. F. Rio de Janeiro.....		3.000,00	3.000,00		
	D. F. São Paulo.....		893,30	893,30		
	D. F. Minas Gerais.....		4.132,70	4.132,70		
	Minist. Agricultura.....		38.746,80	34.517,70	2.853,00	4.229,10
	30 — Comis. de Controle da Produção e Comércio de Bananas.....	500,00			500,00	
30	Água, asseio e higiene, etc.					
	04 — Depart. de Administração					
	03 — Divisão do Material.....	153.000,00				
	Minist. Agricultura.....		150.685,10	150.685,10	2.314,90	
	10 — Centro Nacional de Ensino e Pesquisas Agronômicas					
	03 — Escola Nac. de Agronomia.....	10.000,00				
	Minist. Agricultura.....		9.979,00	9.979,00	21,00	
	04 — Escola Nac. de Veterinária.....	6.000,00				
	Minist. Agricultura.....		5.682,60	5.682,60	317,40	
	05 — Inst. de Ecologia Agrícola.....	5.000,00				
	Minist. Agricultura.....		4.997,40	4.997,40	2,60	
	06 — Inst. Experiment. Agrícola					
	01 — Inst. Experiment. Agrícola.....	18.000,00				
	D. F. Ceará.....		1.000,00	1.000,00		
	D. F. Rio G. do Norte.....		500,00	500,00		
	D. F. Paraíba.....		1.000,00	1.000,00		
	D. F. Pernambuco.....		1.999,40	1.999,40		
	D. F. Alagoas.....		482,00	482,00		
	D. F. Sergipe.....		1.492,90	1.492,90		
	D. F. Baía.....		1.000,00	1.000,00		
	D. F. Rio de Janeiro.....		998,70	998,70		
	D. F. São Paulo.....		1.000,00	1.000,00		
	D. F. Paraná.....		983,00	983,00		
	D. F. Santa Catarina.....		500,00	500,00		
	D. F. Rio G. do Sul.....		1.498,50	1.498,50		
	D. F. Minas Gerais.....		1.750,00	1.750,00		
	D. F. Goiaz.....		500,00	500,00		
	Minist. Agricultura.....		2.964,00	2.964,00	331,50	
	02 — Est. Experim. de Botucatu.....	3.000,00				
	D. F. São Paulo.....		2.308,90	2.308,90	691,10	
	03 — Inst. Agrônôm. do Norte.....	4.306,20				
	D. F. Pará.....		4.306,20	4.206,20		100,00
	07 — Inst. Nacional de Óleos.....	3.000,00				
	Minist. Agricultura.....		2.990,00	2.059,00	10,00	931,00
	08 — Inst. de Química Agrícola.....	10.000,00				
	Minist. Agricultura.....		9.287,60	7.889,90	712,40	1.397,70
	09 — Labor. Central de Enologia.....	14.000,00				
	D. F. Pernambuco.....		500,00	500,00		
	D. F. Baía.....		500,00	500,00		
	D. F. Rio de Janeiro.....		499,00	499,00		
	D. F. São Paulo.....		1.500,00	1.500,00		
	D. F. Paraná.....		1.000,00	1.000,00		
	D. F. Rio G. do Sul.....		500,00	500,00		
	Minist. Agricultura.....		5.424,00	5.424,00	4.077,00	
	14 — Cons. Florestal Federal.....	600,00				
	Minist. Agricultura.....		598,10	598,10	1,90	
	17 — Cons. Nac. de Prot. aos Índios.....	600,00				
	Minist. Agricultura.....		594,80	594,80	5,20	
	19 — Depart. Nac. da Prod. Animal					
	01 — Diretoria Geral.....	7.000,00				
	Minist. Agricultura.....		6.510,30	6.494,30	489,70	16,00
	02 — Div. de Caça e Pesca.....	30.000,00				
	D. F. São Paulo.....		999,70	999,70		
	D. F. Rio G. do Sul.....		1.000,00	1.000,00		
	D. F. Mato Grosso.....		240,00	53,00		187,00
	Minist. Agricultura.....		26.995,00	26.926,90	765,30	68,10
	03 — Div. de Def. Sanit. Animal.....	10.000,00				
	D. F. Pará.....		800,00	800,00		
	D. F. Ceará.....		800,00	800,00		
	D. F. Pernambuco.....		800,00	800,00		
	D. F. Baía.....		800,00	800,00		
	D. F. Rio de Janeiro.....		396,20	396,20		
	D. F. São Paulo.....		10.000,00	1.000,00		
	D. F. Rio G. do Sul.....		600,00	600,00		
	D. F. Minas Gerais.....		1.000,00	1.000,00	3.803,80	
	04 — Div. Fomento Prod. Animal.....	15.000,00				
	D. F. Pernambuco.....		1.000,00	1.000,00		
	D. F. Baía.....		2.000,00	2.000,00		
	D. F. Rio de Janeiro.....		1.997,50	1.997,50		
	D. F. São Paulo.....		2.999,60	2.999,60		
	D. F. Paraná.....		498,60	498,60		
	D. F. Santa Catarina.....		454,00	454,00		
	D. F. Rio G. do Sul.....		2.000,00	2.000,00		
	D. F. Minas Gerais.....		1.084,00	1.084,00		
	Minist. Agricultura.....		1.981,40	1.981,40	984,90	
	05 — Div. de Inspeção de Produtos de Origem Animal.....	5.000,00				
	D. F. Rio de Janeiro.....		500,00	500,00		
	D. F. São Paulo.....		699,90	699,90		
	D. F. Paraná.....		500,00	500,00		
	D. F. Rio G. do Sul.....		500,00	500,00		
	D. F. Minas Gerais.....		794,10	794,10		
	Minist. Agricultura.....		1.997,80	1.997,80	8,20	
	06 — Inst. de Biologia Animal.....	8.000,00				
	Minist. Agricultura.....		7.997,10	7.997,10	2,90	
	20 — Depart. Nac. da Prod. Mineral					
	01 — Diretoria Geral.....	8.500,00				
	Tesouro Nacional.....			1.250,00		1.250,00
	Minist. Agricultura.....		7.158,60	7.158,60	1.341,40	

SUB- CONSIGNA- ÇÃO	HISTÓRICO	CRÉDITO	DESPESA		SALDOS	
			EMPENHADA	PAGA	DE CRÉDITO	DE EMPENHO
		Cr\$	Cr\$	Cr\$	Cr\$	Cr\$
02	Div. de Águas.....	10.000,00				
	Tesouro Nacional.....			5.700,00		5.700,00
	Minist. Agricultura.....		4.300,00	4.300,00	5.700,00	
03	Div. Fomento Prod. Mineral.....	5.000,00				
	Tesouro Nacional.....			2.000,00		2.000,00
	Minist. Agricultura.....		3.000,00	3.000,00	2.000,00	
04	Div. de Geol. e Mineralogia.....	8.000,00				
	Minist. Agricultura.....		760,20	760,20	7.239,80	
05	Labor. da Produção Mineral.....	7.000,00				
	Minist. Agricultura.....		6.668,00	6.668,00	332,00	
21	Depart. Nac. da Prod. Vegetal.....					
02	Div. de Def. Sanit. Vegetal.....	2.300,00				
	D. F. Pará.....		100,00	100,00		
	D. F. Ceará.....		100,00	100,00		
	D. F. Pernambuco.....		150,00	150,00		
	D. F. Alagoas.....		50,00	50,00		
	D. F. Bahia.....		100,00	100,00		
	D. F. São Paulo.....		200,00	200,00		
	D. F. Paraná.....		100,00	100,00		
	D. F. Rio G. do Sul.....		200,00	200,00		
	Minist. Agricultura.....		984,00	984,00	316,00	
03	Div. Fomento Prod. Vegetal.....	24.400,00				
	D. F. Amazonas.....		1.500,00	1.490,00		10,00
	D. F. Pará.....		750,00	750,00		
	D. F. Maranhão.....		749,60	749,60		
	D. F. Piauí.....		746,00	746,00		
	D. F. Ceará.....		750,00	750,00		
	D. F. Rio G. do Norte.....		764,40	764,40		
	D. F. Paraíba.....		750,00	750,00		
	D. F. Pernambuco.....		750,00	750,00		
	D. F. Alagoas.....		750,00	445,90		304,10
	D. F. Sergipe.....		750,00	750,00		
	D. F. Bahia.....		750,00	750,00		
	D. F. Espírito Santo.....		747,00	747,00		
	D. F. Rio de Janeiro.....		1.227,00	1.227,00		
	D. F. São Paulo.....		2.495,40	2.495,40		
	D. F. Paraná.....		1.000,00	999,20		0,80
	D. F. Santa Catarina.....		750,00	750,00		
	D. F. Rio Grande do Sul.....		1.000,00	1.000,00		
	D. F. Minas Gerais.....		2.250,00	2.250,00		
	D. F. Goiás.....		750,00	750,00		
	D. F. Mato Grosso.....		750,00	750,00		
	Minist. Agricultura.....		2.424,00	2.424,00	1.996,60	
04	Div. de T. e Colonização.....	15.000,00				
	D. F. Paraná.....		1.478,10	1.478,10		
	Minist. Agricultura.....		12.852,00	12.852,00	669,90	
22	Serv. de Economia Rural.....	25.000,00				
	D. F. Pará.....		500,00	500,00		
	D. F. Maranhão.....		500,00	500,00		
	D. F. Piauí.....		500,00	500,00		
	D. F. Ceará.....		500,00	500,00		
	D. F. Rio G. do Norte.....		466,00	466,00		
	D. F. Paraíba.....		600,00	600,00		
	D. F. Pernambuco.....		500,00	500,00		
	D. F. Alagoas.....		458,40	458,40		
	D. F. Sergipe.....		500,00	500,00		
	D. F. Bahia.....		500,00	500,00		
	D. F. Espírito Santo.....		500,00	500,00		
	D. F. Rio de Janeiro.....		499,30	499,30		
	D. F. São Paulo.....		2.600,00	2.600,00		
	D. F. Paraná.....		1.000,00	1.000,00		
	D. F. Santa Catarina.....		500,00	500,00		
	D. F. Rio G. do Sul.....		483,00	483,00		
	D. F. Minas Gerais.....		800,00	800,00		
	Minist. Agricultura.....		13.140,00	13.140,00	453,30	
24	Serv. Fiscal Comerc. Farinhas.....	8.000,00				
	D. F. São Paulo.....		262,10	262,10		
	D. F. Santa Catarina.....		480,00	480,00		
	D. F. Rio G. do Sul.....		700,00	700,00		
	Minist. Agricultura.....		3.070,40	3.070,40	3.487,50	
25	Serv. Florestal.....	15.000,00				
	D. F. Ceará.....		994,00	994,00		
	D. F. Sergipe.....		1.000,00	1.000,00		
	D. F. São Paulo.....		1.998,20	1.998,20		
	Minist. Agricultura.....		6.771,70	6.267,70	4.236,10	504,00
27	Serv. de Meteorologia.....	10.000,00				
	D. F. Pernambuco.....		245,80	245,80		
	Minist. Agricultura.....		5.000,00	4.984,30	4.754,20	15,70
28	Serv. de Proteção aos Índios.....	4.000,00				
	Minist. Agricultura.....		3.800,00	3.800,00	200,00	
29	Super. Ens. Agr. e Veterinário.....	21.000,00				
	D. F. Amazonas.....		1.000,00	1.000,00		
	D. F. Pará.....		996,00	996,00		
	D. F. Paraíba.....		2.000,00	2.000,00		
	D. F. Pernambuco.....		2.000,00	2.000,00		
	D. F. Alagoas.....		999,60	999,60		
	D. F. Sergipe.....		998,00	998,00		
	D. F. Bahia.....		1.999,70	1.999,70		
	D. F. Rio de Janeiro.....		1.996,80	1.996,80		
	D. F. São Paulo.....		1.999,80	1.999,80		
	D. F. Rio G. do Sul.....		1.999,80	1.999,80		
	D. F. Minas Gerais.....		1.997,40	1.997,40		
	Minist. Agricultura.....		2.955,10	2.955,10	57,70	
30	Comis. de Controle da Produção e Comércio de Bananas.....	1.000,00				
	Aluguel de Casas ou Salas, etc.				1.000,00	
31	04 — Depart. de Administração.....					
	03 — Divisão do Material.....	240.000,00			240.000,00	
10	Centro Nacional de Ensino e Pesquisas Agronômicas.....					
06	Inst. Experiment. Agrícola.....					
01	Inst. Experiment. Agrícola.....	10.000,00				
	D. F. Pernambuco.....		4.800,00	4.800,00		
	D. F. Sergipe.....		2.400,00	2.400,00		
	D. F. Goiás.....		1.800,00	1.800,00	1.000,00	

SUB- CONSIGNA- ÇÃO	HISTÓRICO	CRÉDITO	DESPESA		SALDOS	
			EMPENHADA	PAGA	DE CRÉDITO	DE EMPENHO
		Cr\$	Cr\$	Cr\$	Cr\$	Cr\$
09	Labor. Central de Enologia.....	51.000,00				
	D. F. Baía.....		4.800,00	4.800,00		
	D. F. Rio de Janeiro.....		2.400,00	2.400,00		
	D. F. São Paulo.....		8.800,00	8.800,00		
	D. F. Paraná.....		3.333,40	3.333,00		
	D. F. Rio G. do Sul.....		4.800,00	3.510,00	26.866,60	0,40
19	Depart. Nac. da Prod. Animal					1.290,00
02	Div. de Caça e Pesca.....	51.000,00				
	D. F. Pará.....		3.000,00	3.000,00		
	D. F. Maranhão.....		1.800,00	1.456,50		343,50
	D. F. Ceará.....		1.200,00	1.200,00		
	D. F. Baía.....		3.600,00	3.600,00		
	D. F. Espírito Santo.....		3.000,00	3.000,00		
	D. F. Santa Catarina.....		4.800,00	4.800,00		
	D. F. Rio G. do Sul.....		7.160,00	6.960,00		200,00
	D. F. Mato Grosso.....	8.760,00	8.760,00	17.680,00		
03	Div. de Def. Sanit. Animal.....	93.400,00				
	D. F. Pará.....		7.800,00	7.800,00		
	D. F. Ceará.....		4.410,00	4.410,00		
	D. F. Pernambuco.....		13.200,00	13.200,00		
	D. F. Baía.....		420,00	420,00		
	D. F. Rio de Janeiro.....		5.700,00	4.800,00		900,00
	D. F. São Paulo.....		22.460,00	22.460,00		
	D. F. Rio G. do Sul.....		12.600,00	12.600,00		
	D. F. Minas Gerais.....		6.750,00	6.750,00	20.060,00	
04	Div. Fomento Prod. Animal.....	14.400,00				
	D. F. Rio G. do Sul.....		7.200,00	5.546,40	7.200,00	1.653,60
05	Div. de Inspeção de Produtos de Origem Animal.....	90.000,00				
	D. F. Rio de Janeiro.....		12.000,00	12.000,00		
	D. F. São Paulo.....		21.600,00	21.600,00		
	D. F. Paraná.....		16.600,00	16.600,00		
	D. F. Rio G. do Sul.....		17.700,00	17.700,00		
	D. F. Minas Gerais.....		22.080,00	22.080,00	20,00	
20	Depart. Nac. da Prod. Mineral					
01	Diretoria Geral.....	80.000,00				
	Tesouro Nacional.....			20.000,00		20.000,00
	Minist. Agricultura.....		13.600,00	13.600,00	66.400,00	
02	Div. de Águas.....	65.000,00				
	Tesouro Nacional.....			32.500,00		32.500,00
	Minist. Agricultura.....		32.500,00	32.480,00	32.500,00	20,00
03	Div. Fomento Prod. Mineral.....	12.000,00				
04	Div. de Geol. e Mineralogia.....	10.000,00				
	Tesouro Nacional.....			7.500,00		7.500,00
	Minist. Agricultura.....		2.000,00	2.000,00	8.000,00	
21	Depart. Nac. da Prod. Vegetal					
02	Div. de Def. Sanit. Vegetal.....	12.500,00				
	D. F. Rio de Janeiro.....		3.840,00	3.840,00		
	D. F. Santa Catarina.....		2.400,00	2.400,00		
	D. F. Rio G. do Sul.....		6.000,00	6.000,00	260,00	
03	Div. Fomento Prod. Vegetal.....	466.480,00				
	D. F. Amazonas.....		17.210,00	17.210,00		
	D. F. Pará.....		6.400,00	6.400,00		
	D. F. Maranhão.....		14.400,00	14.400,00		
	D. F. Piauí.....		12.975,00	12.975,00		
	D. F. Ceará.....		18.000,00	18.000,00		
	D. F. Rio G. do Norte.....		3.210,00	3.210,00		
	D. F. Paraíba.....		9.600,00	9.580,00		2,00
	D. F. Pernambuco.....		22.979,00	22.979,00		
	D. F. Alagoas.....		4.800,00	4.800,00		
	D. F. Sergipe.....		3.600,00	3.600,00		
	D. F. Baía.....		15.000,00	15.000,00		
	D. F. Espírito Santo.....		18.000,00	18.000,00		
	D. F. Rio de Janeiro.....		30.000,00	30.000,00		
	D. F. São Paulo.....		147.720,00	147.720,00		
	D. F. Paraná.....		30.600,00	30.600,00		
	D. F. Santa Catarina.....		9.000,00	9.000,00		
	D. F. Rio G. do Sul.....		10.500,00	10.430,00		70,00
	D. F. Minas Gerais.....		39.300,00	39.300,00		
	D. F. Goiás.....		9.600,00	8.900,00		700,00
	D. F. Mato Grosso.....		6.120,00	6.120,00		
	Minist. Agricultura.....		6.000,00	6.000,00	31.466,00	
04	Div. de T. e Colonização.....	111.000,00				
Supl.	D. lei 4 837, de 15-10-42.....	32.000,00				
	D. F. São Paulo.....		900,00	900,00		
	D. F. Paraná.....		3.600,00	3.600,00		
	Minist. Agricultura.....		112.313,30	112.313,30	26.186,70	
22	Serv. de Economia Rural.....	232.000,00				
	D. F. Pará.....		8.400,00	8.400,00		
	D. F. Piauí.....		3.600,00	3.600,00		
	D. F. Ceará.....		10.200,00	10.200,00		
	D. F. Rio G. do Norte.....		3.600,00	3.600,00		
	D. F. Paraíba.....		21.840,00	21.840,00		
	D. F. Pernambuco.....		8.400,00	8.400,00		
	D. F. Alagoas.....		2.620,00	2.620,00		
	D. F. Baía.....		10.080,00	10.080,00		
	D. F. Espírito Santo.....		6.000,00	6.000,00		
	D. F. Rio de Janeiro.....		6.600,00	6.600,00		
	D. F. São Paulo.....		48.000,00	48.000,00		
	D. F. Paraná.....		7.800,00	7.230,00		570,00
	D. F. Rio G. do Sul.....		9.200,00	9.000,00		200,00
	D. F. Minas Gerais.....		210,00	210,00		
	Minist. Agricultura.....		20.196,00	20.196,00	65.254,00	
24	Serv. Fiscal. Comerc. Farinhas.....	90.000,00				
	D. F. Pernambuco.....		2.400,00	2.400,00		
	D. F. São Paulo.....		16.950,00	16.950,00		
	D. F. Santa Catarina.....		7.200,00	7.200,00		
	D. F. Rio G. do Sul.....		12.000,00	12.000,00		
	Minist. Agricultura.....		50.400,00	50.400,00	1.050,00	
27	Serv. de Meteorologia.....	20.000,00				
Supl.	d. Lei 4 398, de 24-6-42.....	24.000,00				
	D. F. Amazonas.....		960,00	960,00		
	D. F. Maranhão.....		1.200,00	1.200,00		
	D. F. Alagoas.....		1.440,00	1.440,00		
	D. F. Baía.....		3.000,00	3.000,00		

SUB- CONSIGNA- ÇÃO	HISTÓRICO	CRÉDITO	DESPESA		SALDOS	
			EMPENHADA	PAGA	DE CRÉDITO	DE EMPENHO
		Cr\$	Cr\$	Cr\$	Cr\$	Cr\$
	D. F. Santa Catarina.....		2.400,00	2.400,00		
	D. F. Goiaz.....		480,00	480,00		
	Minist. Agricultura.....		4.800,00	4.800,00	29.720,00	
28	Serv. de Proteção aos Índios.....	100.000,00				
	Minist. Agricultura.....		100.000,00	100.000,00		
32	Assinat. e Números Avulsos, etc.					
	01 — Gabinete do Ministro					
	01 — Gabinete do Ministro.....	1.000,00				
	Minist. Agricultura.....		630,00	630,00	370,00	
	02 — Consultoria Jurídica.....	150,00				
	Minist. Agricultura.....		70,00	70,00	80,00	
	03 — Comissão de Eficiência.....	450,00				
	Minist. Agricultura.....		450,00	435,00		15,00
	04 — Depart. de Administração					
	01 — Diretoria Geral.....	500,00				
	Minist. Agricultura.....		420,00	420,00	80,00	
	02 — Biblioteca.....	120,00				
	Minist. Agricultura.....		70,00	70,00	50,00	
	03 — Divisão do Material.....	760,00				
	Minist. Agricultura.....		700,00	700,00	60,00	
	04 — Divisão de Obras.....	200,00				
	Minist. Agricultura.....		200,00	140,00		60,00
	05 — Divisão do Orçamento.....	1.500,00				
	Minist. Agricultura.....		1.495,00	1.435,00	5,00	60,00
	06 — Divisão do Pessoal.....	1.500,00				
	Minist. Agricultura.....		1.470,00	1.470,00	30,00	
	08 — Serviço de Comunicações.....	500,00				
	Minist. Agricultura.....		490,00	490,00	10,00	
	10 — Tesouraria.....	100,00				
	Minist. Agricultura.....		70,00	70,00	30,00	
	10 — Centro Nacional de Ensino e Pesquisas Agronômicas					
	01 — Diretoria Geral.....	300,00				
	Minist. Agricultura.....		280,00	280,00	20,00	
	02 — Cursos de Aperfeiçoamento e Especia- lização.....	130,00				
	Minist. Agricultura.....		120,00	120,00	10,00	
	03 — Escola Nac. de Agronomia.....	150,00				
	Minist. Agricultura.....		140,00	140,00	10,00	
	04 — Escola Nac. de Veterinária.....	300,00				
	Minist. Agricultura.....		190,00	190,00	110,00	
	05 — Inst. de Ecologia Agrícola.....	150,00				
	Minist. Agricultura.....		140,00	140,00	10,00	
	06 — Inst. Experiment. Agrícola					
	01 — Inst. Experiment. Agrícola.....	3.000,00				
	Minist. Agricultura.....		2.870,00	2.800,00	130,00	70,00
	02 — Est. Experim. de Botucatu.....	200,00				
	D. F. São Paulo.....		91,00	91,00	109,00	
	07 — Inst. Nacional de Óleos.....	500,00				
	Minist. Agricultura.....		290,00	290,00	210,00	
	08 — Inst. de Química Agrícola.....	500,00				
	Minist. Agricultura.....		455,00	455,00	45,00	
	09 — Labor. Central de Enologia.....	4.000,00				
	Minist. Agricultura.....		1.330,00	1.260,00	2.670,00	70,00
	12 — Comissão Nac. do Gasogênio.....	100,00				
	Cont. G. da República.....			70,00	100,00	70,00
	13 — Cons. de Fiscaliz. das Exped. Art. e Cien- tíficas do Brasil.....	120,00			120,00	
	14 — Cons. Florestal Federal.....	120,00				
	Minist. Agricultura.....		120,00	120,00		
	17 — Cons. Nac. de Prot. aos Índios.....	120,00				
	Minist. Agricultura.....		120,00	105,00		15,00
	19 — Depart. Nac. da Prod. Animal					
	01 — Diretoria Geral.....	600,00				
	Minist. Agricultura.....		490,00	490,00	110,00	
	02 — Div. de Caça e Pesca.....	1.000,00				
	Minist. Agricultura.....		980,00	980,00	20,00	
	03 — Div. de Def. Sanit. Animal.....	1.000,00				
	Minist. Agricultura.....		910,00	910,00	90,00	
	04 — Div. Fomento Prod. Animal.....	2.200,00				
	Minist. Agricultura.....		2.170,00	2.170,00	30,00	
	05 — Div. de Inspeção de Produtos de Origem Animal.....	1.200,00				
	Minist. Agricultura.....		490,00	490,00	710,00	
	06 — Inst. de Biologia Animal.....	750,00				
	Minist. Agricultura.....		350,00	350,00	400,00	
	20 — Depart. Nac. da Prod. Mineral					
	01 — Diretoria Geral.....	500,00				
	Minist. Agricultura.....		420,00	420,00	80,00	
	02 — Div. de Águas.....	1.500,00				
	Minist. Agricultura.....		1.500,00	1.260,00		240,00
	03 — Div. Fomento Prod. Mineral.....	1.000,00				
	Minist. Agricultura.....		420,00	420,00	580,00	
	04 — Div. de Geol. e Mineralogia.....	500,00				
	Minist. Agricultura.....		70,00	70,00	430,00	
	05 — Labor. da Produção Mineral.....	250,00				
	Minist. Agricultura.....		140,00	140,00	110,00	
	21 — Depart. Nac. da Prod. Vegetal					
	01 — Diretoria Geral.....	600,00				
	Minist. Agricultura.....		560,00	560,00	40,00	
	02 — Div. de Def. Sanit. Vegetal.....	700,00				
	Minist. Agricultura.....		700,00	700,00		
	03 — Div. Fomento Prod. Vegetal.....	3.500,00				
	Minist. Agricultura.....		2.835,00	2.835,00	665,00	
	04 — Div. de T. e Colonização.....	1.000,00				
	Minist. Agricultura.....		795,00	795,00	205,00	
	22 — Serv. de Economia Rural.....	1.200,00				
	Minist. Agricultura.....		1.190,00	1.190,00	10,00	
	23 — Serv. de Estat. da Produção.....	500,00				
	Minist. Agricultura.....		363,00	363,00	137,00	
	24 — Serv. Fiscal. Comerc. Farinhas.....	500,00				
	Minist. Agricultura.....		490,00	490,00	10,00	
	25 — Serv. Florestal.....	1.600,00				
	Minist. Agricultura.....		1.445,00	1.445,00	155,00	
	26 — Serv. de Informação Agrícola.....	510,00				

SUB-CONSIGNAÇÃO	HISTÓRICO	CRÉDITO	DESPESA		SALDOS	
			EMPENHADA	PAGA	DE CRÉDITO	DE EMPENHO
		Cr\$	Cr\$	Cr\$	Cr\$	Cr\$
	Minist. Agricultura.....		420,00	420,00	90,00	
27	— Serv. de Meteorologia.....	900,00				
	Minist. Agricultura.....		840,00	840,00	60,00	
28	— Serv. de Proteção aos Índios.....	500,00				
	Minist. Agricultura.....		490,00	490,00	10,00	
29	— Super. Ens. Agr. e Veterinário.....	1.500,00				
	Minist. Agricultura.....		1.330,00	1.330,00	170,00	
30	— Comis. de Contrôl. da Produção e Comércio de Bananas.....	100,00			100,00	
33	Assinat. de Recortes etc.					
	01 — Gabinete do Ministro					
	01 — Gabinete do Ministro.....	2.200,00				
	Minist. Agricultura.....		2.200,00	2.200,00		
	04 — Depart. de Administração					
	01 — Diretoria Geral.....	3.000,00				
	Minist. Agricultura.....		3.000,00	3.000,00		
	10 — Centro Nacional de Ensino e Pesquisas Agronômicas					
	01 — Diretoria Geral.....	6.000,00				
	Minist. Agricultura.....		6.000,00	6.000,00		
	12 — Comissão Nac. do Gasogênio.....	1.000,00				
	Cont. G. da República.....			1.000,00	1.000,00	1.000,00
	19 — Depart. Nac. da Prod. Animal					
	01 — Diretoria Geral.....	6.000,00				
	Minist. Agricultura.....		6.000,00	6.000,00		
	20 — Depart. Nac. da Prod. Mineral					
	01 — Diretoria Geral.....	3.000,00				
	Minist. Agricultura.....		3.000,00	3.000,00		
	02 — Div. de Águas.....	2.000,00				
	Minist. Agricultura.....		2.000,00			2.000,00
	03 — Div. Fomento Prod. Mineral.....	2.000,00				
	Minist. Agricultura.....		2.000,00	2.000,00		
	05 — Labor. da Produção Mineral.....	2.000,00				
	Minist. Agricultura.....		2.000,00	2.000,00		
	21 — Depart. Nac. da Prod. Vegetal					
	01 — Diretoria Geral.....	6.000,00				
	Minist. Agricultura.....		6.000,00			6.000,00
	22 — Serv. de Economia Rural.....	2.000,00				
	Minist. Agricultura.....		2.000,00	2.000,00		
	23 — Serv. de Estat. da Produção.....	2.000,00				
	Minist. Agricultura.....		2.000,00	2.000,00		
	24 — Serv. Fiscal. Comerc. Farinhas.....	1.200,00				
	Minist. Agricultura.....		1.200,00	1.200,00		
	25 — Serv. Florestal.....	2.000,00				
	Minist. Agricultura.....		2.000,00	2.000,00		
	26 — Serv. de Informação Agrícola.....	13.200,00				
	Minist. Agricultura.....		13.200,00	13.200,00		
	27 — Serv. de Meteorologia.....	1.200,00				
	Minist. Agricultura.....		1.200,00	1.200,00		
	28 — Serv. de Proteção aos Índios.....	1.000,00				
	Minist. Agricultura.....		720,00	720,00	280,00	
	29 — Super. Ens. Agr. e Veterinário.....	2.000,00				
	Minist. Agricultura.....		2.000,00	2.000,00		
35	Despesas miúdas etc.					
	01 — Gabinete do Ministro					
	01 — Gabinete do Ministro.....	5.000,00				
	Minist. Agricultura.....		900,00	900,00	4.100,00	
	04 — Depart. de Administração					
	01 — Diretoria Geral.....	2.000,00				
	Minist. Agricultura.....		2.000,00	2.000,00		
	02 — Biblioteca.....	1.000,00				1.000,00
	03 — Divisão do Material.....	5.000,00				
	Minist. Agricultura.....		3.500,00	3.500,00	1.500,00	
	04 — Divisão de Obras.....	3.000,00				3.000,00
	05 — Divisão do Orçamento.....	4.000,00				4.000,00
	06 — Divisão do Pessoal.....	2.000,00				
	Minist. Agricultura.....		1.666,70	1.666,40	333,30	0,33
	08 — Serviço de Comunicações.....	2.000,00				
	Minist. Agricultura.....		2.000,00	2.000,00		
	10 — Tesouraria.....	2.000,00				2.000,00
	10 — Centro Nacional de Ensino e Pesquisas Agronômicas					
	06 — Inst. Experiment. Agrícola					
	01 — Inst. Experimen. Agrícola.....	9.400,00				
	D. F. Ceará.....		900,00	900,00		
	D. F. Rio G. do Norte.....		400,00	400,00		
	D. F. Paraíba.....		400,00	400,00		
	D. F. Pernambuco.....		1.300,00	1.300,00		
	D. F. Sergipe.....	800,00				800,00
	D. F. Bahia.....		800,00	800,00		
	D. F. Rio de Janeiro.....		800,00	800,00		
	D. F. Paraná.....		400,00	400,00		
	D. F. Santa Catarina.....		400,00	400,00		
	D. F. Minas Gerais.....		1.800,00	1.800,00		
	D. F. Goiás.....		400,00	400,00	1.000,00	
	02 — Est. Experim. de Botucatu.....	600,00				600,00
	03 — Inst. Agrônôm. do Norte.....	2.446,00				
	D. F. Pará.....		2.446,00	2.446,00		
	07 — Inst. Nacional de Óleos.....	1.000,00				1.000,00
	08 — Inst. de Química Agrícola.....	500,00				500,00
	09 — Labor. Central de Enologia.....	10.000,00				
	D. F. Pernambuco.....		500,00	500,00		
	D. F. Bahia.....		500,00	500,00		
	D. F. Rio de Janeiro.....		500,00	500,00		
	D. F. São Paulo.....		2.500,00	2.500,00		
	D. F. Paraná.....		1.000,00	1.000,00		
	D. F. Rio G. do Sul.....		1.432,20	1.432,20	3.567,80	
	12 — Comissão Nac. do Gasogênio.....	5.000,00				5.000,00
	14 — Coms. Florestal Federal.....	5.000,00				
	Minist. Agricultura.....		5.000,00	5.000,00		
	17 — Cons. Nac. de Prot. aos Índios.....	2.000,00				2.000,00
	19 — Depart. Nac. da Prod. Animal					
	01 — Diretoria Geral.....	2.000,00				2.000,00
	02 — Div. de Caça e Pesca.....	3.000,00				
	D. F. São Paulo.....		1.493,70	1.493,70		

SUB- CONSIGNA- ÇÃO	HISTÓRICO	CRÉDITO	DESPESA		SALDOS	
			EMPENHADA	PAGA	DE CRÉDITO	DE EMPENHO
		Cr\$	Cr\$	Cr\$	Cr\$	Cr\$
	D. F. Rio G. do Sul.....		1.500,00	1.500,00	6,30	
03	— Div. Def. Sanit. Animal.....	2.000,00				
	D. F. Pará.....		250,00	250,00		
	D. F. Ceará.....		250,00	250,00		
	D. F. Pernambuco.....		250,00	250,00		
	D. F. Bahia.....		250,00	250,00		
	D. F. São Paulo.....		250,00	250,00		
	D. F. Minas Gerais.....		220,00	220,00	530,00	
04	— Div. Fomento Prod. Animal.....	9.000,00				
	D. F. Pernambuco.....		1.000,00	1.000,00		
	D. F. Bahia.....		1.000,00	1.000,00		
	D. F. Rio de Janeiro.....		1.000,00	282,00		718,00
	D. F. Paraná.....		449,00	375,00		74,00
	D. F. Santa Catarina.....		588,00	588,00		
	D. F. Rio G. do Sul.....		1.000,00	1.000,00		
	D. F. Minas Gerais.....		2.000,00	2.000,00	196,30	
05	— Div. de Inspeção de Produtos de Ori- gem Animal.....	4.000,00				
	D. F. Rio de Janeiro.....		800,00			800,00
	D. F. São Paulo.....		800,00	800,00		
	D. F. Paraná.....		800,00	800,00		
	D. F. Rio G. do Sul.....		800,00	800,00		
	D. F. Minas Gerais.....		800,00	800,00		
06	— Instit. de Biologia Animal.....	4.000,00			4.000,00	
20	— Depart. Nac. da Prod. Mineral					
01	— Diretoria Geral.....	3.000,00				
	Minist. Agricultura.....		3.000,00	3.000,00		
02	— Div. de Águas.....	25.000,00				
	Tesouro Nacional.....			11.350,00		11.350,00
	Minist. Agricultura.....		13.650,00	13.650,00	11.350,00	
03	— Div. Fomento Prod. Mineral.....	5.000,00				
	Tesouro Nacional.....			2.000,00		2.000,00
	Minist. Agricultura.....		3.000,00	3.000,00	2.000,00	
04	— Div. de Geol. e Mineralogia.....	10.000,00				
	Tesouro Nacional.....			5.600,00		5.600,00
	Minist. Agricultura.....		4.000,00	4.000,00	6.000,00	
05	— Labor. da Produção Mineral.....	5.000,00				
	Minist. Agricultura.....		5.000,00	5.000,00		
21	— Depart. Nac. da Prod. Vegetal					
01	— Diretoria Geral.....	2.000,00			2.000,00	
02	— Div. de Def. Sanit. Vegetal.....	8.000,00				
	D. F. Pará.....		500,00	500,00		
	D. F. Ceará.....		300,00	300,00		
	D. F. Pernambuco.....		1.000,00	1.000,00		
	D. F. Alagoas.....		300,00	300,00		
	D. F. Bahia.....		709,00	700,00		
	D. F. São Paulo.....		700,00	700,00		
	D. F. Paraná.....		465,00	465,00		
	D. F. Rio G. do Sul.....		1.200,00	1.200,00		
	Minist. Agricultura.....		500,00	169,70	2.335,00	330,30
03	— Div. Fomento Prod. Vegetal.....	9.200,00				
	D. F. Amazonas.....		800,00	656,00		144,00
	D. F. Pará.....		300,00	300,00		
	D. F. Maranhão.....		300,00	300,00		
	D. F. Ceará.....		300,00	300,00		
	D. F. Rio G. do Norte.....		300,00	300,00		
	D. F. Paraíba.....		300,00	300,00		
	D. F. Pernambuco.....		300,00	300,00		
	D. F. Alagoas.....		300,00	300,00		
	D. F. Sergipe.....		300,00	300,00		
	D. F. Bahia.....		300,00	300,00		
	D. F. Espírito Santo.....		300,00	300,00		
	D. F. São Paulo.....		300,00	000,00		
	D. F. Paraná.....		300,00	300,00		
	D. F. Santa Catarina.....		300,00	300,00		
	D. F. Rio G. do Sul.....		259,90	259,90		
	D. F. Minas Gerais.....		600,00	600,00		
	D. F. Goiás.....		400,00	400,00		
	D. F. Mato Grosso.....		400,00	400,00	2.840,10	
04	— Div. de T. e Colonização.....	10.000,00				
	D. F. Pará.....		500,00	560,00		
	D. F. Paraná.....		3.000,00	3.000,00		
	D. F. Santa Catarina.....		1.500,00	1.500,00	5.000,00	
22	— Serv. de Economia Rural.....	25.000,00				
	D. F. Pará.....		400,00	400,00		
	D. F. Maranhão.....		400,00	400,00		
	D. F. Piauí.....		400,00	400,00		
	D. F. Ceará.....		400,00	400,00		
	D. F. Rio G. do Norte.....		560,00	500,00		
	D. F. Paraíba.....		1.000,00	1.000,00		
	D. F. Pernambuco.....		1.000,00	1.000,00		
	D. F. Alagoas.....		400,00	400,00		
	D. F. Sergipe.....		400,00	102,00		298,00
	D. F. Bahia.....		400,00	400,00		
	D. F. Espírito Santo.....		400,00	400,00		
	D. F. Rio de Janeiro.....		400,00	400,00		
	D. F. São Paulo.....		2.000,00	2.000,00		
	D. F. Paraná.....		800,00	800,00		
	D. F. Santa Catarina.....		400,00	400,00		
	D. F. Rio G. do Sul.....		400,00	400,00		
	Minist. Agricultura.....		5.000,00	5.000,00	10.300,00	
23	— Serv. de Estat. da Produção.....	1.000,00				
	Minist. Agricultura.....		1.000,00	1.000,00		
24	— Serv. Fiscal. Com'rc. Farinhas.....	7.000,00				
	D. F. Pernambuco.....		400,00	334,90		65,10
	D. F. São Paulo.....		160,00	160,00		
	D. F. Santa Catarina.....		500,00	500,00		
	R. F. Rio G. do Sul.....		514,30	514,30		
	Minist. Agricultura.....		2.000,00	1.200,00	3.425,70	800,00
25	— Serv. Florestal.....	20.000,00				
	D. F. Ceará.....		2.000,00	2.000,00		
	D. F. Sergipe.....		2.000,00	1.219,00		781,00
	D. F. São Paulo.....		2.000,00	2.000,00		
	Minist. Agricultura.....		1.000,00		13.000,00	1.000,00
26	— Serv. de Informação Agrícola.....	2.000,00				

SUB- CONSIGNA- ÇÃO	HISTÓRICO	CRÉDITO	DESPESA		SALDOS	
			EMPENHADA	PAGA	DE CRÉDITO	DE EMPENHO
		Cr\$	Cr\$	Cr\$	Cr\$	Cr\$
	Minist. Agricultura.....	2.000,00	2.000,00			
27	— Serv. de Meteorologia.....	3.000,00		1.658,60		341,40
	Minist. Agricultura.....		3.000,00			
28	— Serv. de Protecção aos Índios.....	10.000,00		3.000,00		
	Minist. Agricultura.....		10.000,00			
29	— Super. Ens. Agr. e Veterinário.....	5.000,00		10.000,00		
	D. F. Pernambuco.....		1.000,00	1.000,00		
	D. F. Minas Gerais.....		662,00	662,00		
30	— Comis. de Contrôlo da Produção e Co- mércio de Bananas.....	2.000,00			3.338,00	
37	Iluminação, força motriz e gás				2.000,00	
	04 — Depart. de Administração					
	03 — Divisão do Material	37.000,00				
	Supl. D. Lei 5.102 de 17-12-42.....	25.000,00				
	Minist. Agricultura.....		59.992,50	57.867,40	2.007,50	2.125,10
	10 — Centro Nacional de Ensauo e Pesquisas Agronômicas.					
	01 — Diretoria Geral.....	15.000,00				
	Supl. D. -Lei 4.837 de 15-10-42.....	5.000,00				
	Minist. Agricultura.....		20.000,00	18.146,30		1.853,70
	03 — Escola Nac. de Agronomia.....	15.000,00				
	Supl. D.-Lei 4.837 de 15-10-42.....	25.000,00				
	Minist. Agricultura.....		39.999,20	38.032,40	0,80	1.966,80
	04 — Escola Nac. de Veterinária.....	10.000,00				
	Minist. Agricultura.....		9.260,80	5.719,80	739,20	3.541,00
	05 — Inst. de Ecologia Agrícola.....	15.000,00				
	Minist. Agricultura.....		15.000,00	6.771,80		8.228,20
	06 — Inst. Experiment. Agrícola					
	01 — Inst. Experiment. Agrícola.....	99.000,00				
	D. F. Ceará.....		466,80	466,80		
	D. F. Paraíba.....		2.000,00	2.000,00		
	D. F. Pernambuco.....		10.201,60	10.201,60		
	D. F. Sergipe.....		7.942,80	7.942,80		
	D. F. Baía.....		8.000,00	8.000,00		
	D. F. Rio de Janeiro.....		7.200,00	5.394,50		1.805,50
	D. F. São Paulo.....		7.466,60	7.466,60		
	D. F. Paraná.....		3.500,00	3.500,00		
	D. F. Rio G. do Sul.....		2.999,50	2.999,50		
	D. F. Minas Gerais.....		6.146,70	6.146,70		
	D. F. Goiaz.....		1.500,00	1.500,00		
	Minist. Agricultura.....		14.200,00	9.799,00	27.376,00	4.401,00
	02 — Est. Experim. de Botucatu.....	1.000,00				
	D. F. São Paulo.....		268,80	268,80	731,20	
	03 — Inst. Agronôm. do Norte.....	3.046,00				
	D. F. Pará.....		3.046,00	3.046,00		
	07 — Inst. Nacional de Óleos.....	10.000,00				
	Minist. Agricultura.....		8.790,20	4.680,60	1.209,80	4.109,60
	08 — Inst. de Química Agrícola.....	20.000,00				
	Minist. Agricultura.....		20.000,00	17.910,00		2.090,00
	09 — Labor. Central de Enologia.....	60.000,00				
	D. F. Baía.....		1.497,90	1.497,90		
	D. F. Rio de Janeiro.....		1.500,00			1.500,00
	D. F. São Paulo.....		2.360,20	2.360,20		
	D. F. Paraná.....		1.500,00	342,50		1.157,50
	D. F. Rio G. do Sul.....		1.000,00	436,80		563,20
	Minist. Agricultura.....		13.000,00	538,80	39.141,90	12.461,20
	19 — Depart. Nac. da Prod. Animal					
	01 — Diretoria Geral.....	40.000,00				
	Minist. Agricultura.....		40.000,00	37.655,20		2.344,80
	02 — Div. de Caça e Pesca.....	60.000,00				
	Supl. D.-Lei 4.381 de 15-6-42.....	50.000,00				
	D. F. Pará.....		49,00	49,00		
	D. F. Espírito Santo.....		112,30	112,30		
	D. F. São Paulo.....		6.894,80	6.894,80		
	D. F. Rio G. do Sul.....		36.594,00	36.080,20		513,80
	D. F. Mato Grosso.....		500,00	248,00		252,00
	Minist. Agricultura.....		64.424,00	43.306,40	1.425,90	21.117,60
	03 — Div. de Def. Sanit. Animal.....	21.000,00				
	Supl. D.-Lei 4.581 de 13-9-42.....	30.000,00				
	D. F. Pará.....		600,00	322,70		277,30
	D. F. Ceará.....		192,80	192,80		
	D. F. Pernambuco.....		704,60	704,60		
	D. F. Baía.....		1.000,00	1.000,00		
	D. F. Rio de Janeiro.....		700,00	196,40		503,60
	D. F. São Paulo.....		10.488,00	10.488,00		
	D. F. Rio G. do Sul.....		1.500,00	1.406,80		93,20
	D. F. Minas Gerais.....		1.491,20	1.491,20		
	Minist. Agricultura.....		12.900,00	9.077,00	21.423,40	3.823,00
	04 — Div. Fomento Prod. Animal.....	72.500,00				
	D. F. Pernambuco.....		4.950,40	4.950,40		
	D. F. Baía.....		8.000,00	8.000,00		
	D. F. Rio de Janeiro.....		13.000,00	10.902,80		2.097,20
	D. F. São Paulo.....		10.000,00	10.000,00		
	D. F. Paraná.....		6.000,00	3.594,50		2.405,50
	D. F. Santa Catarina.....		2.500,00	2.500,00		
	D. F. Rio G. do Sul.....		3.000,00	472,30		2.527,70
	D. F. Minas Gerais.....		18.173,10	18.173,10	6.876,50	
	05 — Div. de Inspeção de Produtos de Origem Animal.....	12.000,00				
	D. F. Rio de Janeiro.....		1.300,00	471,80		828,20
	D. F. São Paulo.....		1.679,50	1.679,50		3,80
	D. F. Paraná.....		1.500,00	1.496,20		251,60
	D. F. Rio G. do Sul.....		2.200,00	1.948,40		
	D. F. Minas Gerais.....		936,40	936,40		
	Minist. Agricultura.....		3.500,00	2.827,70	884,10	672,30
	06 — Inst. de Biologia Animal.....	25.000,00				
	Minist. Agricultura.....		24.988,80	17.502,00	11,20	7.486,80
	20 — Depart. Nac. da Prod. Mineral					
	01 — Diretoria Geral.....	11.000,00				
	Minist. Agricultura.....		3.600,00	2.848,40	7.400,00	751,60
	02 — Div. de Aguas.....	13.000,00				
	Supl. D. Lei 4.837 de 15-10-42.....	3.400,00				
	Minist. Agricultura.....		16.400,00	12.956,20		3.443,80
	03 — Div. Fomento Prod. Mineral.....	7.000,00				
	Minist. Agricultura.....		4.000,00	2.848,00	3.000,00	1.152,00

SUB- CONSIGNA- ÇÃO	HISTÓRICO	CRÉDITO	DESPÊSA		SALDOS	
			EMPENHADA	PAGA	DE CRÉDITO	DE EMPENHO
		Cr\$	Cr\$	Cr\$	Cr\$	Cr\$
	04 — Div. de Geol. e Mineralogia.....	8.000,00				
	Minist. Agricultura.....		8.000,00	767,30		7.232,70
	05 — Labor. da Produção Mineral.....	55.000,00				
	Minist. Agricultura.....		55.000,00	43.615,60		11.384,40
	21 — Depart. Nac. da Prod. Vegetal.....					
	01 — Diretoria Geral.....	24.000,00				
	Minist. Agricultura.....		20.253,50	11.301,10	3.746,50	8.952,40
	02 — Div. de Def. Sanit. Vegetal.....	30.000,00				
	D. F. Pernambuco.....		1.372,90	1.372,90		
	D. F. Baía.....		295,20	295,20		
	D. F. Espírito Santo.....		394,80	394,80		
	D. F. São Paulo.....		1.609,80	1.609,80		
	D. F. Paraná.....		300,00	167,20		132,80
	D. F. Rio G. do Sul.....		1.000,00	154,20		845,80
	Minist. Agricultura.....		23.000,00	21.073,30	2.027,30	1.926,70
	03 — Div. Fomento Prod. Vegetal.....	75.000,00				
	D. F. Amazonas.....		623,80	38,80		585,00
	D. F. Maranhão.....		600,00	600,00		
	D. F. Piauí.....		485,90	485,90		
	D. F. Ceará.....		600,00	600,00		
	D. F. Rio G. do Norte.....		5.006,30	5.006,30		
	D. F. Paraíba.....		600,00	600,00		
	D. F. Pernambuco.....		4.053,20	4.053,20		
	D. F. Alagoas.....		600,00	600,00		
	D. F. Sergipe.....		3.600,00	3.600,00		
	D. F. Baía.....		1.999,50	1.999,50		
	D. F. Espírito Santo.....		1.500,00	528,20		971,80
	D. F. Rio de Janeiro.....		2.000,00	839,10		1.160,90
	D. F. São Paulo.....		6.559,70	6.559,70		
	D. F. Paraná.....		500,00	284,30		215,70
	D. F. Santa Catarina.....		485,50	485,50		
	D. F. Rio G. do Sul.....		1.000,00	831,90		168,10
	D. F. Minas Gerais.....		5.403,90	5.403,90		
	D. F. Goiaz.....		1.966,50	1.966,50		
	Minist. Agricultura.....		17.500,00	14.662,60	19.915,70	2.837,40
	04 — Div. de T. e Colonização.....	21.000,00				
	Supl. D. Lei 4.837 de 15-10-42.....	4.000,00				
	D. F. Paraná.....		500,00	403,70		96,30
	Minist. Agricultura.....		19.500,00	14.666,30	5.000,00	4.833,70
	22 — Serv. de Economia Rural.....	25.000,00				
	D. F. Pará.....		200,00	200,00		
	D. F. Maranhão.....		199,50	199,50		
	D. F. Piauí.....		300,00	300,00		
	D. F. Ceará.....		99,00	99,00		
	D. F. Paraíba.....		800,00	445,60		354,40
	D. F. Pernambuco.....		999,60	999,60		
	D. F. Alagoas.....		250,00	177,70		72,30
	D. F. Baía.....		499,90	499,90		
	D. F. Espírito Santo.....		300,00	269,20		30,80
	D. F. Rio de Janeiro.....		217,80	193,90		23,90
	D. F. São Paulo.....		2.556,10	2.556,10		
	D. F. Paraná.....		300,00	231,50		68,50
	D. F. Rio G. do Sul.....		500,00	481,60		18,40
	Minist. Agricultura.....		3.400,00	2.839,00	14.378,10	561,00
	24 — Serv. Fiscal Comérc. Farinhas.....	5.000,00				
	D. F. São Paulo.....		568,40	568,40		
	D. F. Santa Catarina.....		51,40	51,40		
	D. F. Rio G. do Sul.....		300,00	160,80		139,20
	Minist. Agricultura.....		1.499,60	1.499,60	2.580,60	
	25 — Serv. Florestal.....	60.000,00				
	D. F. São Paulo.....		2.500,00	2.500,00		
	Minist. Agricultura.....		36.906,10	28.582,30	20.593,90	8.323,80
	27 — Serv. de Meteorologia.....	50.000,00				
	Supl. D. Lei 4.398 de 24-6-42.....	6.000,00				
	D. F. Pará.....		300,00	300,00		
	D. F. Maranhão.....		500,00	500,00		
	D. F. Paraíba.....		130,00	120,00		10,00
	D. F. Pernambuco.....		319,00	319,00		
	D. F. Alagoas.....		240,00	200,00		40,00
	D. F. Baía.....		159,60	159,60		
	D. F. Espírito Santo.....		250,00	139,70		110,30
	D. F. Rio de Janeiro.....		750,00	314,20		435,80
	D. F. São Paulo.....		143,80	143,80		
	D. F. Paraná.....		201,20	201,20		
	D. F. Santa Catarina.....		510,00	510,00		
	D. F. Goiaz.....		336,00	336,00		
	Minist. Agricultura.....		15.750,00	13.132,00	36.410,40	2.618,00
	28 — Serv. de Proteção aos Índios.....	4.000,00				
	Minist. Agricultura.....		4.000,00	4.000,00		
	29 — Super. Eus. Agr. e Veterinário.....	50.000,00				
	D. F. Amazonas.....		2.000,00	2.000,00		
	D. F. Pará.....		2.000,00	2.000,00		
	D. F. Paraíba.....		3.000,00	3.000,00		
	D. F. Pernambuco.....		4.000,00	4.000,00		
	D. F. Sergipe.....		3.000,00	3.000,00		
	D. F. Baía.....		5.000,00	5.000,00		
	D. F. Rio de Janeiro.....		3.500,00	3.490,40		9,60
	D. F. São Paulo.....		2.738,00	2.738,00		
	D. F. Rio G. do Sul.....		1.646,60	1.646,60		
	D. F. Minas Gerais.....		7.870,00	7.870,00		
	Minist. Agricultura.....		11.952,60	11.952,60	3.292,80	
	38 — Impressões, Publicações, etc.					
	01 — Gabinete do Ministro.....					
	01 — Gabinete do Ministro.....	5.000,00				
	Minist. Agricultura.....		4.929,50	4.929,50	70,50	
	02 — Consultoria Jurídica.....	3.000,00			3.000,00	
	03 — Comissão de Eficiência.....	2.000,00				
	Minist. Agricultura.....		997,00	997,00	1.003,00	
	01 — Depart. de Administração.....					
	01 — Diretoria Geral.....	3.000,00				
	Minist. Agricultura.....		3.000,00	2.984,00		16,00
	02 — Biblioteca.....	5.000,00				
	Minist. Agricultura.....		4.980,00	4.980,00	20,00	
	03 — Divisão do Material.....	3.000,00				
	Minist. Agricultura.....		3.000,00	3.000,00		

SUB- CONSIGNA- ÇÃO	HISTÓRICO	CRÉDITO	DESPESA		SALDOS	
			EMPENHADA	PAGA	DE CRÉDITO	DE EMPENHO
			Cr\$	Cr\$	Cr\$	Cr\$
	04 — Divisão de Obras.....	2.000,00				
	05 — Divisão do Orçamento.....	3.000,00			2.000,00	
	Minist. Agricultura.....					
	06 — Divisão do Pessoal.....	15.000,00	649,00	649,00	2.351,00	
	Minist. Agricultura.....					
	03 — Serviço de Comunicações.....	6.000,00	14.996,20	14.996,20	3,80	
	Minist. Agricultura.....					
	10 — Tesouraria.....	2.000,00	5.974,00	5.974,00	26,00	
	Minist. Agricultura.....					
	10 — Centro Nacional de Ensino e Pesquisas Agronômicas.....		2.000,00	1.992,00		8,00
	01 — Diretoria Geral.....	3.000,00				
	Minist. Agricultura.....					
	03 — Escola Nac. de Agronomia.....	40.000,00	2.854,00	2.854,00	146,00	
	04 — Escola Nac. de Veterinária.....	3.000,00			40.000,00	
	Minist. Agricultura.....					
	05 — Inst. de Ecologia Agrícola.....	3.000,00	2.000,00	708,90	1.000,00	1.291,10
	Minist. Agricultura.....					
	06 — Inst. Experiment. Agrícola.....		2.986,20	2.986,20	13,80	
	01 — Inst. Experiment. Agrícola.....	9.500,00				
	Minist. Agricultura.....					
	02 — Est. Experim. de Botucatu.....	500,00	7.060,00	7.060,00	2.440,00	
	D. F. São Paulo.....					
	03 — Inst. Agrônôm. do Norte.....	620,00	378,40	378,40	121,60	
	D. F. Pará.....					
	07 — Inst. Nacional de Óleos.....	5.000,00	620,00	620,00		
	Minist. Agricultura.....					
	08 — Inst. de Química Agrícola.....	10.000,00	4.999,00	4.999,00	1,00	
	Minist. Agricultura.....					
	09 — Labor. Central de Enologia.....	10.000,00	9.996,00	9.996,00	4,00	
	Minist. Agricultura.....					
	14 — Cons. Florestal Federal.....	500,00	393,80	393,80	9.606,20	
	15 — Cons. Nacional de Caça.....	300,00			500,00	
	16 — Cons. Nacional de Pesca.....	200,00			300,00	
	17 — Cons. Nac. de Prot. aos Índios.....	5.000,00			200,00	
	Minist. Agricultura.....					
	19 — Depart. Nac. da Prod. Animal.....		3.103,00	3.103,00	1.897,00	
	01 — Diretoria Geral.....	6.000,00				
	Minist. Agricultura.....					
	02 — Div. de Caça e Pesca.....	10.000,00	1.046,50	1.046,50	4.953,50	
	D. F. São Paulo.....					
	D. F. Rio G. do Sul.....		994,10	994,10		
	D. F. Rio G. do Sul.....		1.000,00	1.000,00	8.005,90	
	03 — Div. de Def. Sanit. Animal.....	10.000,00				
	D. F. Pará.....		1.000,00	800,00		200,00
	D. F. Ceará.....		1.000,00	1.000,00		
	D. F. Pernambuco.....		982,00	982,00		
	D. F. Baía.....		1.000,00	1.000,00		
	D. F. Rio de Janeiro.....		1.000,00	1.000,00		
	D. F. São Paulo.....		1.000,00	1.000,00		
	D. F. Rio G. do Sul.....		739,30	739,30		
	D. F. Minas Gerais.....		776,00	776,00	2.502,70	
	04 — Div. Fomento Prod. Animal.....	12.000,00				
	D. F. Pernambuco.....		130,00	130,00		
	D. F. Baía.....		1.000,00	1.000,00		
	D. F. Rio de Janeiro.....		1.000,00	1.000,00		
	D. F. São Paulo.....		1.000,00	1.000,00		
	D. F. Paraná.....		253,00	253,00		
	D. F. Rio G. do Sul.....		1.000,00	1.000,00		
	D. F. Minas Gerais.....		3.000,00	3.000,00	4.617,00	
	05 — Div. de Inspeção de Produtos de Origem Animal.....	6.000,00				
	D. F. São Paulo.....		800,00	800,00		
	D. F. Paraná.....		800,00	800,00		
	D. F. Rio G. do Sul.....		798,00	798,00		
	D. F. Minas Gerais.....		800,00	800,00	2.802,00	
	06 — Instit. de Biologia Animal.....	5.000,00			5.000,00	
	20 — Depart. Nac. da Prod. Mineral.....					
	01 — Diretoria Geral.....	5.000,00				
	Minist. Agricultura.....					
	02 — Div. de Águas.....	100.000,00	5.000,00	5.000,00	40.000,00	
	Minist. Agricultura.....					
	03 — Div. Fomento Prod. Mineral.....	100.000,00	60.000,00	60.000,00	30.000,00	70.000,00
	Tesouro Nacional.....					
	Minist. Agricultura.....		70.000,00	70.000,00		
	04 — Div. de Geol. e Mineralogia.....	60.000,00	51.800,00		8.200,00	51.800,00
	Minist. Agricultura.....					
	05 — Labor. da Produção Mineral.....	50.000,00			50.000,00	
	21 — Depart. Nac. da Prod. Vegetal.....					
	01 — Diretoria Geral.....	5.000,00				
	Minist. Agricultura.....		3.051,00	3.051,00	1.949,00	
	02 — Div. de Def. Sanit. Vegetal.....	15.000,00	1.000,00	1.000,00	13.051,00	
	D. F. São Paulo.....		949,00	949,00		
	Minist. Agricultura.....					
	03 — Div. Fomento Prod. Vegetal.....	18.000,00				
	D. F. Amazonas.....		1.200,00	1.028,50		171,50
	D. F. Piauí.....		320,00	320,00		
	D. F. Ceará.....		594,50	594,50		
	D. F. Rio G. do Norte.....		445,00	445,00		
	D. F. Paraíba.....		600,00	600,00		
	D. F. Alagoas.....		600,00	600,00		
	D. F. Sergipe.....		600,00	600,00		
	D. F. Baía.....		600,00	600,00		
	D. F. Espírito Santo.....		600,00	600,00		
	D. F. Rio de Janeiro.....		500,00	500,00		
	D. F. São Paulo.....		1.800,00	1.800,00		
	D. F. Paraná.....		600,00	600,00		
	D. F. Santa Catarina.....		600,00	600,00		
	D. F. Rio G. do Sul.....		999,00	999,00		
	D. F. Minas Gerais.....		1.000,00	1.000,00		
	D. F. Goiaz.....		600,00	600,00		
	D. F. Mato Grosso.....		600,00	600,00		
	Minist. Agricultura.....		835,00	635,00	5.106,50	
	04 — Div. de T. e Colonização.....	5.000,00			5.000,00	
	22 — Serv. de Economia Rural.....	10.000,00			10.000,00	
	23 — Serv. de Estat. da Produção.....	5.000,00				

SUB- CONSIGNA- ÇÃO	HISTÓRICO	CRÉDITO	DESPÊSA		SALDOS	
			EMPENHADA	PAGA	DE CRÉDITO	DE EMPENHO
		Cr\$	Cr\$	Cr\$	Cr\$	Cr\$
	Minist. Agricultura.....		4.996,60	4.996,60	3,40	
24	— Serv. Fiscal. Comérc. Farinhas.....	5.000,00				
	D. F. São Paulo.....		420,00	420,00		
	D. F. Santa Catarina.....		300,00	300,00		
	D. F. Rio G. do Sul.....		1.500,00	988,30	2.780,00	511,70
25	— Serv. Florestal.....	115.000,00				
	D. F. Ceará.....		1.000,00	1.000,00		
	D. F. Sergipe.....		1.000,00	1.000,00		
	D. F. São Paulo.....		1.000,00	1.000,00		
	Minist. da Agricultura.....		94.363,70	31.215,80	17.636,30	63.147,90
26	— Serv. de Informação Agrícola.....	700.000,00				
	Minist. da Agricultura.....		699.573,50	699.573,50	426,50	
27	— Serv. de Meteorologia.....	10.000,00				
	Minist. da Agricultura.....		9.996,00	9.610,20	4,00	385,80
28	— Serv. de Proteção aos Índios.....	9.000,00				
	Minist. da Agricultura.....		3.450,00	3.450,00	5.550,00	
29	— Super. Ens. Agr. e Veterinário.....	15.000,00				
	D. F. Amazonas.....		1.000,00	1.000,00		
	D. F. Pará.....		830,00	830,00		
	D. F. Paraíba.....		1.000,00	1.000,00		
	D. F. Pernambuco.....		1.000,00	1.000,00		
	D. F. Alagoas.....		155,00	155,00		
	D. F. Sergipe.....		700,00	700,00		
	D. F. Baía.....		1.000,00	1.000,00		
	D. F. São Paulo.....		1.000,00	1.000,00		
	D. F. Rio G. do Sul.....		668,40	668,40		
	D. F. Minas Gerais.....		500,00	500,00		
	Minist. da Agricultura.....		3.304,50	3.304,50	3.842,10	
30	— Comis. de Controle da Produção e Co- mércio de Bananas.....	2.000,00			2.000,00	
39	Lav. e Engomagem de Roupas, etc.					
	04 — Depart. de Administração					
	01 — Diretoria Geral.....	2.000,00				
	Minist. da Agricultura.....		2.000,00	1.996,80	500,00	
	02 — Biblioteca.....	500,00				
	03 — Divisão do Material.....	500,00				
	Minist. da Agricultura.....		500,00	500,00		
	04 — Divisão de Obras.....	600,00			600,00	
	05 — Divisão do Orçamento.....	2.500,00				
	Minist. da Agricultura.....		1.310,20	1.310,20	1.189,80	
	06 — Divisão do Pessoal.....	4.000,00				
	Minist. da Agricultura.....		3.998,20	3.998,20	1,80	
	08 — Serviço de Comunicações.....	2.000,00				
	Minist. da Agricultura.....		1.999,00	1.999,00	1,00	
	10 — Tesouraria.....	500,00			500,00	
10	— Centro Nacional de Ensino e Pesquisas Agrônômicas.....	3.000,00				
	01 — Diretoria Geral.....	3.000,00				
	Minist. da Agricultura.....		140,00	140,00	2.860,00	
	02 — Cursos de Aperfeiçoamento e Especia- lização.....	500,00			500,00	
	03 — Escola Nac. de Agronomia.....	7.000,00				
	Minist. da Agricultura.....		871,70	871,70	6.128,30	
	04 — Escola Nac. de Veterinária.....	2.500,00				
	Minist. da Agricultura.....		831,70	831,70	1.668,30	
	05 — Inst. de Ecologia Agrícola.....	2.000,00				
	Minist. da Agricultura.....		1.999,50	1.999,50	0,50	
	06 — Inst. Experiment. Agrícola					
01	— Inst. Experiment. Agrícola.....	10.000,00				
	Minist. da Agricultura.....		861,40	861,40	9.138,60	
	07 — Inst. Nacional de Óleos.....	2.000,00				
	Minist. da Agricultura.....		1.995,60	1.995,60	4,40	
	08 — Inst. de Química Agrícola.....	4.000,00				
	Minist. da Agricultura.....		4.000,00	4.000,00		
	09 — Labor. Central de Enologia.....	12.000,00				
	Minist. da Agricultura.....		1.584,00	1.325,40	10.416,00	258,60
19	— Depart. Nac. da Prod. Animal					
	01 — Diretoria Geral.....	3.000,00				
	Minist. da Agricultura.....		1.200,00	1.199,10	1.800,00	0,90
	02 — Div. de Caça e Pesca.....	15.000,00				
	Minist. da Agricultura.....		14.994,10	14.994,10	5,90	
	03 — Div. de Def. Sanit. Animal.....	6.000,00				
	D. F. Pará.....		600,00	600,00		
	D. F. Ceará.....		600,00	600,00		
	D. F. Pernambuco.....		600,00	600,00		
	D. F. Baía.....		600,00	600,00		
	D. F. Rio de Janeiro.....		600,00	600,00		
	D. F. São Paulo.....		600,00	600,00		
	D. F. Rio G. do Sul.....		350,00	350,00		
	D. F. Minas Gerais.....		600,00	600,00	1.450,00	
	04 — Div. Fomento Prod. Animal.....	5.500,00				
	D. F. Pernambuco.....		500,00	500,00		
	D. F. Baía.....		500,00	500,00		
	D. F. Paraná.....		200,00	170,00		30,00
	D. F. Santa Catarina.....		108,00	108,00		
	D. F. Rio G. do Sul.....		500,00	500,00		
	D. F. Minas Gerais.....		500,00	500,00	3.192,00	
	05 — Div. de Inspeção de Produtos de Ori- gem Animal.....	3.000,00				
	D. F. Rio de Janeiro.....		400,00	400,00		
	D. F. São Paulo.....		400,00	400,00		
	D. F. Paraná.....		400,00	400,00		
	D. F. Rio G. do Sul.....		400,00	400,00		
	D. F. Minas Gerais.....		400,00	400,00		
	Minist. da Agricultura.....		372,50	372,50	627,50	
	06 — Instit. de Biologia Animal.....	2.500,00				
	Minist. da Agricultura.....		2.116,30	2.116,30	383,70	
20	— Depart. Nac. da Prod. Mineral					
	01 — Diretoria Geral.....	4.500,00				
	Tesouro Nacional.....			750,00		750,00
	Minist. da Agricultura.....		2.492,80	2.492,80	2.007,20	
	02 — Div. de Águas.....	3.000,00				
	Tesouro Nacional.....			1.500,00		1.500,00
	Minist. da Agricultura.....		1.500,00	1.500,00	1.500,00	
	03 — Div. Fomento Prod. Mineral.....	2.000,00				

SUB- CONSIGNA- ÇÃO	HISTÓRICO	CRÉDITO	DESPESA		SALDOS	
			EMPENHADA	PAGA	DE CRÉDITO	DE EMPENHO
		Cr\$	Cr\$	Cr\$	Cr\$	Cr\$
	Tesouro Nacional.....			1.000,00		1.000,00
	Minist. da Agricultura.....		1.000,00	1.000,00	1.000,00	
04	— Div. de Geol. e Mineralogia.....	2.000,00				
	Minist. da Agricultura.....		346,00		1.654,00	346,00
05	— Labor. da Produção Mineral.....	5.000,00				
	Minist. da Agricultura.....		5.000,00	5.000,00		
21	— Depart. Nac. da Prod. Vegetal					
01	— Diretoria Geral.....	2.000,00				
	Minist. da Agricultura.....		462,00	462,00	1.538,00	
02	— Div. de Def. Sanit. Vegetal.....	3.500,00				
	D. F. Pará.....		200,00	200,00		
	D. F. Maranhão.....		100,00			100,00
	D. F. Ceará.....		100,00			
	D. F. Pernambuco.....		200,00	200,00		
	D. F. Baía.....		200,00	200,00		
	D. F. Rio de Janeiro.....		180,00	180,00		
	D. F. São Paulo.....		400,00	400,00		
	D. F. Santa Catarina.....		99,00	99,00		
	D. F. Rio G. do Sul.....		400,00	400,00	1.621,00	
03	— Div. Fomento Prod. Vegetal.....	8.000,00				
	D. F. Amazonas.....		400,00	400,00		
	D. F. Pará.....		200,00	200,00		
	D. F. Maranhão.....		200,00	200,00		
	D. F. Piauí.....		200,00	200,00		
	D. F. Ceará.....		200,00	200,00		
	D. F. Paraíba.....		200,00	200,00		
	D. F. Pernambuco.....		200,00	200,00		
	D. F. Sergipe.....		200,00	200,00		
	D. F. Baía.....		200,00	200,00		
	D. F. Espírito Santo.....		200,00	200,00		
	D. F. Rio de Janeiro.....		450,00	450,00		
	D. F. São Paulo.....		200,00	200,00		
	D. F. Paraná.....		200,00	200,00		
	D. F. Santa Catarina.....		200,00	200,00		
	D. F. Rio G. do Sul.....		200,00	200,00		
	D. F. Minas Gerais.....		200,00	200,00		
	D. F. Goiás.....		200,00	200,00	4.150,00	
04	— Div. de T. e Colonização.....	1.500,00				
	Minist. da Agricultura.....		727,90	427,90	772,10	300,00
22	— Serv. de Economia Rural.....	2.000,00			2.000,00	
23	— Serv. de Estat. da Produção.....	1.000,00				
	Minist. da Agricultura.....		1.000,00	1.000,00		
24	— Serv. Fiscal. Comérc. Farinhas.....	3.000,00				
	D. F. Pernambuco.....		150,00	150,00		
	D. F. Santa Catarina.....		200,00	200,00		
	D. F. Rio G. do Sul.....		250,00	250,00		
	Minist. da Agricultura.....		322,50	322,50	2.077,50	
25	— Serv. Florestal.....	3.500,00				
	D. F. Ceará.....		180,00	180,00		
	D. F. Sergipe.....		200,00	200,00		
	D. F. São Paulo.....		200,00	200,00		
	Minist. da Agricultura.....		224,60	224,60	2.695,40	
26	— Serv. de Informação Agrícola.....	2.000,00				
	Minist. da Agricultura.....		2.000,00	2.000,00		
27	— Serv. de Meteorologia.....	3.000,00				
	Minist. da Agricultura.....		1.440,00	1.440,00	1.560,00	
28	— Serv. de Proteção aos Índios.....	1.000,00				
	Minist. da Agricultura.....		288,00	288,00	712,00	
29	— Super. Ens. Agr. e Veterinário.....	20.000,00				
	D. F. Amazonas.....		1.250,00	1.250,00		
	D. F. Pará.....		1.249,50	1.249,50		
	D. F. Paraíba.....		2.000,00	2.000,00		
	D. F. Pernambuco.....		2.000,00	2.000,00		
	D. F. Alagoas.....		1.249,00	1.249,00		
	D. F. Sergipe.....		1.250,00	1.250,00		
	D. F. Baía.....		1.996,40	1.996,40		
	D. F. Rio de Janeiro.....		1.997,50	1.997,50		
	D. F. São Paulo.....		1.499,60	1.499,60		
	D. F. Rio G. do Sul.....		1.990,00	1.990,00		
	D. F. Minas Gerais.....		1.996,00	1.996,00		
	D. F. Goiás.....		1.484,20	1.484,20	37,80	
40	Ligeiros Rep. em Edifícios, etc.					
04	— Depart. de Administração					
03	— Divisão do Material.....	105.000,00				
	Minist. da Agricultura.....		104.306,40	104.306,40	693,60	
10	— Centro Nacional de Ensino e Pesquisas Agronômicas					
01	— Diretoria Geral.....	5.000,00				
	Minist. da Agricultura.....		5.000,00	5.000,00		
03	— Escola Nac. de Agronomia.....	20.000,00				
	Minist. da Agricultura.....		18.541,10	18.541,10	1.458,90	
04	— Escola Nac. de Veterinária.....	15.000,00				
	Minist. da Agricultura.....		15.000,00	14.210,00		790,00
05	— Inst. Ecologia Agrícola.....	10.000,00				
	Minist. da Agricultura.....		9.925,70	9.925,70	74,30	
06	— Inst. Experiment. Agrícola					
01	— Inst. Experiment. Agrícola.....	256.000,00				
	D. F. Ceará.....		15.000,00	15.000,00		
	D. F. Rio G. do Norte.....		15.000,00	15.000,00		
	D. F. Paraíba.....		7.000,00	7.000,00		
	D. F. Pernambuco.....		14.980,00	14.980,00		
	D. F. Alagoas.....		11.995,00	11.995,00		
	D. F. Sergipe.....		22.956,30	22.956,30		
	D. F. Baía.....		26.000,00	26.000,00		
	D. F. Rio de Janeiro.....		17.999,50	17.999,50		
	D. F. São Paulo.....		15.869,60	15.869,60		
	D. F. Paraná.....		12.999,00	12.999,00		
	D. F. Santa Catarina.....		6.000,00	6.000,00		
	D. F. Rio G. do Sul.....		17.951,20	17.951,20		
	D. F. Minas Gerais.....		28.426,20	28.426,20		
	D. F. Goiás.....		6.000,00	6.000,00		
	Minist. da Agricultura.....		34.966,10	34.966,10	2.857,10	
02	— Est. Experim. de Botucatã.....	30.000,00				
	D. F. São Paulo.....		29.939,40	29.939,40	60,60	

SUB- CONSIGNA- ÇÃO	HISTÓRICO	CRÉDITO	DESPESA		SALDOS	
			EMPENHADA	PAGA	DE CRÉDITO	DE EMPENHO
		Cr\$	Cr\$	Cr\$	Cr\$	Cr\$
	03 — Inst. Agronom. do Norte.....	20.000,00				
	D. F. Pará.....		19.094,50	19.094,50	905,50	
	07 — Inst. Nacional de Óleos.....	10.000,00				
	Supl. D. lei n. 4.201, de 25-3-1942.....	30.000,00				
	Minist. da Agricultura.....		40.000,00	40.000,00		
	08 — Inst. de Química Agrícola.....	20.000,00				
	Minist. da Agricultura.....		18.868,10	18.868,20	1.131,80	
	09 — Labor. Central de Enologia.....	20.000,00				
	D. F. Pernambuco.....		500,00	500,00		
	D. F. Baía.....		500,00	500,00		
	D. F. Rio de Janeiro.....		500,00	500,00		
	D. F. São Paulo.....		3.500,00	3.500,00		
	D. F. Paraná.....		1.000,00	1.000,00		
	D. F. Rio G. do Sul.....		1.000,00	1.000,00		
	Minist. da Agricultura.....		11.380,00	9.690,00	1.620,00	1.690,00
	12 — Comissão Nac. do Gasôgênio.....	5.000,00				
	Cont. G. da República.....			3.485,00	5.000,00	3.485,00
	19 — Depart. Nac. da Prod. Animal					
	01 — Diretoria Geral.....	25.000,00				
	Minist. da Agricultura.....		19.800,00	19.798,00	5.200,00	2,00
	02 — Div. de Caça e Pesca.....	15.000,00				
	Supl. D. lei n. 4.493, de 17-7-1942.....	37.500,00				
	D. F. São Paulo.....		2.459,30	2.459,30		
	D. F. Rio G. do Sul.....		2.500,00	2.500,00		
	Minist. da Agricultura.....		45.893,20	9.859,20	1.647,50	36.034,00
	03 — Div. de Def. Sanit. Animal.....	12.000,00				
	D. F. Pará.....		500,00	500,00		
	D. F. Ceará.....		500,00	500,00		
	D. F. Pernambuco.....		500,00	500,00		
	D. F. Baía.....		500,00	500,00		
	D. F. São Paulo.....		500,00	500,00		
	D. F. Rio G. do Sul.....		320,00	320,00		
	D. F. Minas Gerais.....		8.000,00	8.000,00	1.180,00	
	04 — Div. Fomento Prod. Animal.....	180.000,00				
	D. F. Pernambuco.....		20.000,00	20.000,00		
	D. F. Baía.....		22.000,00	22.000,00		
	D. F. Rio de Janeiro.....		10.000,00	10.000,00		
	D. F. São Paulo.....		53.000,00	53.000,00		
	D. F. Paraná.....		17.999,90	17.999,90		
	D. F. Santa Catarina.....		9.799,80	9.799,80		
	D. F. Rio G. do Sul.....		15.000,00	15.000,00		
	D. F. Minas Gerais.....		23.997,80	23.997,80		
	Minist. Agricultura.....		5.420,00	5.420,00	2.782,50	
	05 — Div. de Inspeção de Produtos de Ori- gem Animal.....	8.000,00				
	D. F. Rio de Janeiro.....		643,00	643,00		
	D. F. São Paulo.....		1.000,00	1.000,00		
	D. F. Paraná.....		1.000,00	1.000,00		
	D. F. Rio G. do Sul.....		1.000,00	1.000,00		
	D. F. Minas Gerais.....		1.000,00	1.000,00		
	Minist. Agricultura.....		3.000,00	2.645,00	357,00	355,00
	06 — Instit. de Biologia Animal.....	20.000,00				
	Minist. Agricultura.....		19.997,50	13.481,00	2,50	6.516,50
	20 — Depart. Nac. da Prod. Mineral.....					
	01 — Diretoria Geral.....	30.000,00				
	Tcsouro Nacional.....			2.500,00		2.500,00
	Minist. Agricultura.....		27.500,00	27.500,00	2.500,00	
	02 — Div. de Águas.....	100.000,00				
	Tesouro Nacional.....			57.200,00		57.200,00
	Minist. Agricultura.....		42.800,00	42.800,00	57.200,00	
	03 — Div. Fomento Prod. Mineral.....	40.000,00			40.000,00	
	04 — Div. de Geol. e Mineralogia.....	17.000,00				
	Minist. Agricultura.....		15.470,00	14.610,00	1.530,00	860,00
	05 — Labor. da Prod. Mineral.....	25.000,00				
	Minist. Agricultura.....		25.000,00	25.000,00		
	21 — Depart. Nac. Prod. Vegetal.....					
	01 — Diretoria Geral.....	8.000,00				
	Minist. Agricultura.....		983,00	900,00	7.017,00	83,00
	02 — Div. de Def. Sanit. Vegetal.....	60.000,00				
	D. F. Pará.....		2.500,00	2.500,00		
	D. F. Pernambuco.....		4.000,00	4.000,00		
	D. F. Baía.....		1.000,00	1.000,00		
	D. F. Rio G. do Sul.....		1.000,00	1.000,00		
	Minist. Agricultura.....		40.377,40	33.401,00	11.122,60	6.976,40
	03 — Div. Fomento Prod. Vegetal.....	100.000,00				
	D. F. Amazonas.....		6.000,00	6.000,00		
	D. F. Pará.....		1.965,60	1.965,60		
	D. F. Maranhão.....		3.000,00	3.000,00		
	D. F. Ceará.....		2.000,60	2.000,00		
	D. F. Rio G. do Norte.....		2.000,00	2.000,00		
	D. F. Paraíba.....		1.000,00	1.000,00		
	D. F. Pernambuco.....		3.000,00	3.000,00		
	D. F. Alagoas.....		2.000,00	2.000,00		
	D. F. Sergipe.....		3.000,00	3.000,00		
	D. F. Baía.....		3.000,00	3.000,00		
	D. F. Espírito Santo.....		2.998,60	2.998,60		
	D. F. Rio de Janeiro.....		2.987,20	2.987,20		
	D. F. São Paulo.....		9.920,00	9.920,00		
	D. F. Paraná.....		1.997,20	1.997,20		
	D. F. Santa Catarina.....		3.500,00	3.500,00		
	D. F. Rio G. do Sul.....		10.000,00	10.000,00		
	D. F. Minas Gerais.....		10.500,00	10.500,00		
	D. F. Goiaz.....		3.000,00	3.000,00		
	D. F. Mato Grosso.....		3.000,00	3.000,00		
	Minist. Agricultura.....		19.480,00	17.054,00	5.651,40	2.426,00
	04 — Div. de T. e Colonização.....	140.000,00				
	D. F. Pará.....		3.000,00	3.000,00		
	D. F. Paraná.....		7.996,00	7.996,00		
	D. F. Santa Catarina.....		8.998,70	8.998,70		
	Minist. Agricultura.....		102.211,90	102.211,90	17.793,40	
	22 — Serv. de Economia Rural.....	40.000,00				
	D. F. Pará.....		500,00	500,00		
	D. F. Maranhão.....		500,00	500,00		
	D. F. Piauí.....		500,00	500,00		
	D. F. Ceará.....		500,00	500,00		

SUB- CONSIGNA- ÇÃO	HISTÓRICO	CRÉDITO	DESPESA		SALDOS	
			EMPENHADA	PAGA	DE CRÉDITO	DE EMPENHO
		Cr\$	Cr\$	Cr\$	Cr\$	Cr\$
	D. F. Rio G. do Norte.....					
	D. F. Paraíba.....		500,00	500,00		
	D. F. Pernambuco.....		500,00	500,00		
	D. F. Alagoas.....		500,00	500,00		
	D. F. Sergipe.....		480,00	480,00		
	D. F. Baía.....		500,00	500,00		
	D. F. Espírito Santo.....		500,00	500,00		
	D. F. Rio de Janeiro.....		500,00	500,00		
	D. F. São Paulo.....		2.000,00	2.000,00		
	D. F. Paraná.....		500,00	500,00		
	D. F. Santa Catarina.....		500,00	500,00		
	D. F. Rio G. do Sul.....		500,00	500,00		
	D. F. Minas Gerais.....		500,00	500,00		
	Minist. Agricultura.....		27.800,00	27.800,00		
23 — Serv.	de Estat. da Produção.....	20.000,00			2.220,00	
	Minist. Agricultura.....		20.000,00			
24 — Serv.	Fiscal Comérc. Farinhas.....	5.000,00		19.994,40		5,60
Supl. D.	Lei 4.385 de 17-6-42.....	2.500,00				
	D. F. Pernambuco.....		500,00	500,00		
	D. F. São Paulo.....		457,00	457,00		
	D. F. Santa Catarina.....		460,00	460,00		
	D. F. Rio G. do Sul.....		470,00	470,00		
	Minist. Agricultura.....		4.215,00	4.215,00		
25 — Serv.	Florestal.....	60.000,00			1.398,00	
Supl. D.	Lei 4.837 de 15-10-42.....	40.000,00				
Supl. D.	Lei 4.277 de 27-4-42.....	20.000,00				
	D. F. Ceará.....		5.000,00	5.000,00		
	D. F. Sergipe.....		5.000,00	5.000,00		
	D. F. São Paulo.....		15.000,00	15.000,00		
	Minist. Agricultura.....		91.170,50	90.790,50		
27 — Serv.	de Meteorologia.....	150.000,00			3.829,50	380,00
Supl. D.	Lei 4.398 de 24-6-42.....	30.000,00				
	Minist. Agricultura.....		179.974,30	177.839,60	25,70	2.134,70
28 — Serv.	de Proteção aos Índios.....	40.000,00		40.000,00		
	Minist. Agricultura.....		40.000,00	40.000,00		
29 — Super.	Ens. e Agr. e Veterinário.....	120.000,00				
	D. F. Amazonas.....		26.000,00	26.000,00		
	D. F. Pará.....		10.000,00	10.000,00		
	D. F. Paraíba.....		8.000,00	8.000,00		
	D. F. Pernambuco.....		10.000,00	10.000,00		
	D. F. Alagoas.....		8.000,00	8.000,00		
	D. F. Sergipe.....		4.994,00	4.994,00		
	D. F. Baía.....		10.000,00	10.000,00		
	D. F. Rio de Janeiro.....		7.999,80	7.999,80		
	D. F. São Paulo.....		11.992,00	11.992,00		
	D. F. Rio G. do Sul.....		6.993,20	6.993,20		
	D. F. Minas Gerais.....		9.998,20	9.998,20		
	Minist. Agricultura.....		5.999,00	5.999,00	23,80	
30 — Comis.	de Contrôl. da Produção e Comércio de Bananas.....	1.000,00			1.000,00	
41	Passagens, transp. pessoal. etc.....					
01 — Gabinete	do Ministro.....					
01 — Gabinete	do Ministro.....	30.000,00	29.800,00	19.234,40	200,00	10.565,60
03 — Comissão	de Eficiência.....	15.000,00	12.448,00	8.412,10	2.552,00	4.035,90
04 — Depart.	de Administração.....					
01 — Diretoria	Geral.....	1.000,00			1.000,00	
03 — Divisão	do Material.....	25.000,00	22.518,00	9.479,80	2.482,00	13.038,20
04 — Divisão	de Obras.....	40.000,00	17.600,00	8.363,80	22.400,00	9.236,20
05 — Divisão	do Orçamento.....	25.000,00	20.875,00	6.888,20	4.125,00	13.896,80
06 — Divisão	do Pessoal.....	6.000,00	4.994,50	2.360,50	1.005,50	2.634,00
10 — Tesouraria	4.000,00	3.700,00	2.981,80	300,00	718,20
10 — Centro	Nacional de Ensino e Pesquisas Agrônomicas.....					
01 — Diretoria	Geral.....	20.000,00	19.372,50	6.789,60	627,50	12.582,90
02 — Cursos	de Aperfeiçoamento e Especialização.....	5.000,00	5.000,00	1.174,10		3.825,90
03 — Escola	Nac. de Agronomia.....	20.000,00	20.000,00	1.120,50		18.879,50
04 — Escola	Nac. de Veterinária.....	6.000,00	3.550,00	657,20	2.450,00	2.874,80
05 — Inst.	de Ecologia Agrícola.....	20.000,00	19.831,60	7.979,30	168,40	11.852,30
06 — Inst.	Experiment. Agrícola					
01 — Inst.	Experiment. Agrícola.....	86.000,00				
Sup. D.	lei 4.837 de 15-10-42.....	10.000,00				
	D. F. Ceará.....		3.954,40	3.954,40		
	D. F. Rio G. do Norte.....		2.000,00	2.000,00		
	D. F. Paraíba.....		2.500,00	2.393,40		106,60
	D. F. Pernambuco.....		4.719,00	4.719,00		
	D. F. Alagoas.....		500,00	462,80		37,20
	D. F. Sergipe.....		3.251,20	3.191,20		60,00
	D. F. Baía.....		2.357,20	2.357,20		
	D. F. Rio de Janeiro.....		3.500,00	2.906,90		593,10
	D. F. São Paulo.....		3.497,50	3.497,50		
	D. F. Paraná.....		3.991,10	3.450,40		540,70
	D. F. Santa Catarina.....		2.234,90	2.234,90		
	D. F. Rio G. do Sul.....		5.180,00	3.635,00		1.545,00
	D. F. Minas Gerais.....		8.702,30	8.702,30		
	D. F. Goiás.....		1.315,40	1.315,40		
	Minist. Agricultura.....		33.500,00	22.062,40	14.797,00	11.437,60
02 — Est.	Experim. de Botucatu.....	2.000,00	1.949,40	1.949,40	50,60	
03 — Inst.	Agrônôm. do Norte.....	109.000,00	109.000,00	47.016,10		61.983,90
07 — Inst.	Nacional de Oleos.....	15.000,00	11.200,00	4.911,00	3.800,00	6.289,00

SUB- CONSIGNA- ÇÃO	HISTÓRICO	CRÉDITO	DESPESA		SALDOS	
			EMPENHADA	PAGA	DE CRÉDITO	DE EMPENHO
		Cr\$	Cr\$	Cr\$	Cr\$	Cr\$
	08 — Inst. de Química Agrícola.....	10.000,00				
	Minist. Agricultura.....		9.000,00	3.954,60	1.000,00	5.045,40
	09 — Labor. Central de Enologia.....	30.000,00				
	D. F. Pernambuco.....		500,00	500,00		
	D. F. Baía.....		500,00	500,00		
	D. F. São Paulo.....		3.796,80	3.796,80		
	D. F. Paraná.....		100,00	100,00		
	D. F. Rio G. do Sul.....		1.900,00	1.366,40		533,60
	Minist. Agricultura.....		16.562,00	11.990,50	6.641,20	4.571,50
	12 — Comissão Nac. do Gasôgênio.....	10.000,00			10.000,00	
	16 — Cons. Nacional de Pesca.....	2.000,00				
	Minist. Agricultura.....		500,00		1.500,00	500,00
	19 — Depart. Nac. da Prod. Animal					
	01 — Diretoria Geral.....	15.000,00				
	Minist. Agricultura.....		13.189,60	6.184,40	1.810,40	7.005,20
	02 — Div. de Caça e Pesca.....	25.000,00				
	D. F. Santa Catarina.....		353,20	355,20		
	Minist. Agricultura.....		19.470,00	11.790,90	5.174,80	7.679,10
	03 — Div. de Def. Sanit. Animal.....	100.000,00				
	Supl. D. lei 4.837 de 15-10-42.....	15.000,00				
	D. F. Pará.....		7.800,00	2.714,60		5.085,40
	D. F. Ceará.....		8.418,90	8.418,90		
	D. F. Pernambuco.....		9.307,10	9.307,10		
	D. F. Baía.....		6.107,60	6.107,60		
	D. F. Rio de Janeiro.....		7.980,00	7.282,00		69,08
	D. F. São Paulo.....		9.461,30	9.461,30		
	D. F. Rio G. do Sul.....		7.300,00	3.467,90		3.832,10
	D. F. Minas Gerais.....		9.759,70	9.759,70		
	Minist. Agricultura.....		41.489,60	18.868,80	7.375,80	22.620,80
	04 — Div. Fomento Prod. Animal.....	107.000,00				
	Supl. D. lei 4.837 de 15-10-42.....	20.000,00				
	D. F. Pernambuco.....		10.968,90	10.968,90		
	D. F. Baía.....		5.048,40	5.048,40		
	D. F. Rio de Janeiro.....		10.000,00	8.347,70		1.652,30
	D. F. São Paulo.....		10.026,00	10.026,00		
	D. F. Paraná.....		5.630,00	4.412,40		1.217,60
	D. F. Santa Catarina.....		2.781,30	2.781,30		
	D. F. Rio G. do Sul.....		15.000,00	7.152,10		7.847,90
	D. F. Minas Gerais.....		12.014,60	12.014,60		
	Minist. Agricultura.....		26.594,80	12.131,30	28.936,00	14.463,50
	05 — Divisão de Inspeção de Produtos de					
	Origem Animal.....	100.000,00				
	Supl. D. lei 4.839 de 15-10-42.....	20.000,00				
	D. F. Rio de Janeiro.....		11.000,00	9.445,80		1.554,20
	D. F. São Paulo.....		15.794,10	15.794,10		
	D. F. Paraná.....		10.000,00	9.891,60		108,40
	D. F. Rio G. do Sul.....		15.000,00	9.892,20		5.107,80
	D. F. Minas Gerais.....		19.664,50	19.664,50		
	Minist. Agricultura.....		26.000,00	8.411,20	22.541,40	17.588,80
	06 — Instit. de Biologia Animal.....	12.000,00				
	Minist. Agricultura.....		11.200,00	3.801,00	800,00	7.399,00
	20 — Depart. Nac. da Prod. Mineral					
	01 — Diretoria Geral.....	40.000,00				
	Minist. Agricultura.....		23.717,60	17.612,10	16.282,40	6.105,50
	02 — Div. de Águas.....	100.000,00				
	Supl. D. lei 4.837 de 15-10-42.....	20.000,00				
	Tesouro Nacional.....			28.500,00		28.500,00
	Minist. Agricultura.....		89.606,00	57.769,90	30.394,00	31.836,10
	03 — Div. Fomento Prod. Mineral.....	100.000,00				
	Tesouro Nacional.....			15.000,00		15.000,00
	Minist. Agricultura.....		79.060,00	58.866,40	20.940,00	20.193,60
	04 — Div. de Geol. e Mineralogia.....	40.000,00				
	Supl. D. lei 4.837 de 15-10-42.....	10.000,00				
	Tesouro Nacional.....			18.200,00		18.200,00
	Minist. Agricultura.....		21.800,00	15.220,60	28.200,00	6.579,40
	05 — Labor. da Produção Mineral.....	25.000,00				
	Minist. Agricultura.....		23.234,20	10.540,20	1.765,80	12.694,00
	21 — Depart. Nac. da Prod. Vegetal					
	01 — Diretoria Geral.....	20.000,00				
	Minist. Agricultura.....		10.600,00	328,70	9.400,00	10.271,30
	02 — Div. de Def. Sanit. Vegetal.....	40.000,00				
	D. F. Pará.....		1.500,00	1.500,00		
	D. F. Ceará.....		500,00	500,00		
	D. F. Pernambuco.....		662,00	662,00		
	D. F. Alagoas.....		500,00	416,70	83,30	
	D. F. Baía.....		1.500,00	1.500,00		
	D. F. Espírito Santo.....		500,00	372,60		127,40
	D. F. Paraná.....		1.000,00	867,80		132,20
	D. F. Santa Catarina.....		135,00	135,00		
	D. F. Rio G. do Sul.....		3.500,00	2.804,30		695,70
	Minist. Agricultura.....		21.344,80	12.654,70	8.858,20	8.690,10
	03 — Div. Fomento Prod. Vegetal.....	500.000,00				
	D. F. Amazonas.....		20.000,00	18.464,80		1.535,20
	D. F. Pará.....		7.500,00	4.386,80		3.113,20
	D. F. Maranhão.....		4.092,30	4.092,30		
	D. F. Piauí.....		10.000,00	10.000,00		
	D. F. Ceará.....		20.000,00	20.000,00		
	D. F. Rio G. do Norte.....		4.140,20	4.140,20		
	D. F. Paraíba.....		10.000,00	9.798,10		201,90
	D. F. Pernambuco.....		9.435,30	9.435,30		
	D. F. Alagoas.....		4.109,20	1.611,70		2.497,50
	D. F. Sergipe.....		10.000,00	10.000,00		
	D. F. Baía.....		19.100,80	19.100,80		
	D. F. Espírito Santo.....		3.300,00	1.025,90		2.274,10
	D. F. Rio de Janeiro.....		19.940,00	15.826,30		4.113,70
	D. F. São Paulo.....		74.173,20	74.173,20		
	D. F. Paraná.....		16.580,00	13.893,60		2.686,40
	D. F. Santa Catarina.....		5.971,90	5.971,90		
	D. F. Rio G. do Sul.....		28.740,00	23.904,50		4.835,50
	D. F. Minas Gerais.....		33.005,20	33.005,20		
	D. F. Goiás.....		4.824,50	4.824,50		
	D. F. Mato Grosso.....		6.000,00	6.000,00		
	Minist. Agricultura.....		71.887,20	46.663,50	117.200,20	25.223,70
	04 — Div. de T. e Colonização.....	80.000,00				
	D. F. Paraná.....		5.000,00	4.893,00		107,00

SUB-CONSIGNAÇÃO	HISTÓRICO	CRÉDITO	DESPESA		SALDOS	
			EMPENHADA	PARA	DE CRÉDITO	DE EMPENHO
		Cr\$	Cr\$	Cr\$	Cr\$	Cr\$
22 — Serv.	D. F. Santa Catarina.....		1.995,00	1.995,00		
	Minist. Agricultura.....		66.294,50	53.638,20	6.710,50	12.656,30
	de Economia Rural.....	150.000,00				
	D. F. Pará.....		4.000,00	4.000,00		
	D. F. Maranhão.....		2.000,00	2.000,00		
	D. F. Piauí.....		1.500,00	1.500,00		
	D. F. Ceará.....		2.592,40	2.592,40		
	D. F. Rio G. do Norte.....		4.948,80	4.948,80		
	D. F. Paraíba.....		6.350,00	5.807,70		542,30
	D. F. Pernambuco.....		7.906,80	7.906,80		
	D. F. Alagoas.....		2.063,80	1.516,10		547,70
	D. F. Sergipe.....		2.000,00	2.000,00		
	D. F. Baía.....		5.409,60	5.409,60		
	D. F. Espírito Santo.....		1.100,00	204,40		895,60
	D. F. Rio de Janeiro.....		3.000,00	2.346,80		653,20
	D. F. São Paulo.....		13.188,70	13.188,70		
	D. F. Paraná.....		1.996,90	1.969,50		27,40
	D. F. Santa Catarina.....		2.000,00	2.000,00		
	D. F. Rio G. do Sul.....		3.000,00	3.000,00		
	D. F. Minas Gerais.....		2.495,80	2.495,80		
23 — Serv.	Minist. Agricultura.....		75.969,70	39.674,30	8.477,50	36.295,40
	de Estat. da Produção.....	5.000,00				
24 — Serv.	Minist. Agricultura.....		4.967,60	2.251,20	32,40	2.716,40
	Fiscal. Comérc. Farinhas.....	50.000,00				
	Supl. D. lei 4.385 de 17-6-42.....	30.000,00				
	D. F. Pernambuco.....		2.245,70	2.245,70		
	D. F. São Paulo.....		8.266,90	8.266,90		
	D. F. Santa Catarina.....		6.291,20	6.291,20		
	D. F. Rio G. do Sul.....		9.601,50	4.732,10		4.869,40
	Minist. Agricultura.....		43.062,20	30.532,40	10.532,50	12.529,80
25 — Serv.	Florestal.....	60.000,00				
	D. F. Ceará.....		1.500,00	1.500,00		
	D. F. Sergipe.....		885,90	885,90		
	D. F. São Paulo.....		510,70	510,70		
	Minist. Agricultura.....		49.000,00	8.706,00	8.103,40	40.294,00
26 — Serv.	de Informação Agrícola.....	15.000,00				
	Minist. Agricultura.....		7.200,00	6.015,30	7.800,00	1.184,70
27 — Serv.	de Meteorologia.....	45.000,00				
	Minist. Agricultura.....		44.993,00	23.392,60	7,00	21.600,40
28 — Serv.	de Proteção aos Índios.....	20.000,00				
	Minist. Agricultura.....		19.474,00	11.485,70	526,00	7.988,30
29 — Super. Ens. Agr. e Veterinário.....		50.000,00				
	Supl. D. lei 4.837 de 15-10-42.....	10.000,00				
	D. F. Amazonas.....		1.500,00	1.500,00		
	D. F. Pará.....		1.000,00	1.000,00		
	D. F. Paraíba.....		1.000,00	640,00		360,00
	D. F. Pernambuco.....		96,10	96,10		
	D. F. Baía.....		1.131,30	1.131,30		
	D. F. Rio de Janeiro.....		837,00	837,00		
	D. F. São Paulo.....		1.471,70	1.471,70		
	D. F. Rio G. do Sul.....		1.133,00	1.133,20		
	D. F. Minas Gerais.....		2.422,00	2.422,00		
	Minist. Agricultura.....		40.294,50	23.899,40	9.114,40	16.395,10
30 — Comis. de Contrôlo da Produção e Comércio de Bananas.....		6.000,00			6.000,00	
42 — Telefones, telefonemas, etc						
04 — Depart. de Administração						
03 — Divisão do Material.....		37.000,00				
	Minist. Agricultura.....		28.204,60	25.471,20	8.795,40	2.733,40
10 — Centro Nacional de Ensino e Pesquisas Agronômicas						
01 — Diretoria Geral.....		6.000,00				
	Minist. Agricultura.....		3.000,00	2.515,50	3.000,00	484,50
02 — Cursos de Aperfeiçoamento e Especialização.....		1.000,00				
	Minist. Agricultura.....		800,00	780,40	200,00	19,60
03 — Escola Nac. de Agronomia.....		4.000,00				
	Minist. Agricultura.....		3.000,00	2.018,20	1.000,00	981,80
04 — Escola Nac. de Veterinária.....		2.000,00				
	Minist. Agricultura.....		2.000,00	1.912,30		87,70
05 — Inst. de Ecologia Agrícola.....		3.000,00				
	Minist. Agricultura.....		3.000,00	1.110,60		1.889,40
06 — Inst. Experiment. Agrícola						
01 — Inst. Experiment. Agrícola.....		19.000,00				
	D. F. Paraíba.....		500,00	500,00		
	D. F. Pernambuco.....		1.908,80	1.908,80		
	D. F. Sergipe.....		1.595,40	1.595,40		
	D. F. Baía.....		1.000,00	1.000,00		
	D. F. Rio de Janeiro.....		1.000,00	959,80		40,20
	D. F. São Paulo.....		1.144,80	1.144,80		
	D. F. Paraná.....		600,00	600,00		
	D. F. Rio G. do Sul.....		2.164,50	2.028,00		136,50
	D. F. Minas Gerais.....		1.276,10	1.276,10		
	Minist. Agricultura.....		3.428,60	3.428,60	4.381,80	
02 — Est. Experim. de Botucatu.....		1.000,00				
	D. F. São Paulo.....		863,00	863,00	137,00	
07 — Inst. Nacional de Óleos.....		4.000,00				
	Minist. Agricultura.....		3.602,90	3.525,90	397,10	77,00
08 — Inst. de Química Agrícola.....		3.000,00				
	Minist. Agricultura.....		2.960,00	2.898,10	40,00	61,90
09 — Labor. Central de Enologia.....		20.000,00				
	D. F. Baía.....		799,90	799,90		
	D. F. Rio de Janeiro.....		800,00			800,00
	D. F. São Paulo.....		1.210,50	1.210,50		
	D. F. Paraná.....		800,00	282,50		517,50
	D. F. Rio G. do Sul.....		450,00	250,60		199,40
	Minist. Agricultura.....		5.000,00	3.207,20	10.939,60	1.792,80
					2.000,00	
12 — Comissão Nac. do Gasogênio.....		2.000,00				
14 — Cons. Florestal Federal.....		600,00				
	Minist. Agricultura.....		600,00	270,30		329,70
17 — Cons. Nac. de Prot. aos Índios.....		600,00				
	Supl. D. lei 4.837 de 15-10-42.....	400,00				
	Minist. Agricultura.....		846,10	846,10	153,90	
19 — Depart. Nac. da Prod. Animal						
01 — Diretoria Geral.....		10.000,00				

SUB- CONSIGNA- ÇÃO	HISTÓRICO	CRÉDITO	DESPESA		SALDOS	
			EMPENHADA	PAGA	DE CRÉDITO	DE EMPENHO
		Cr\$	Cr\$	Cr\$	Cr\$	Cr\$
	Minist. Agricultura.....		2.596,00	2.261,00	7.404,00	335,00
02 —	Div. de Caça e Pesca.....	10.000,00				
	D. F. Pará.....		76,50	76,50		
	D. F. Espírito Santo.....		495,00	389,20		105,80
	D. F. São Paulo.....		439,50	439,50		
	D. F. Rio G. do Sul.....		663,00	372,60		290,40
	Minist. Agricultura.....		5.500,00	5.061,50	2.826,00	438,50
03 —	Div. de Def. Sanit. Animal.....	10.000,00				
	D. F. Pará.....		600,00	600,00		
	D. F. Ceará.....		360,00	360,00		
	D. F. Pernambuco.....		696,60	696,60		
	D. F. Bahia.....		600,00	600,00		
	D. F. Rio de Janeiro.....		1.000,00	985,30		14,70
	D. F. São Paulo.....		1.096,10	1.096,10		
	D. F. Rio G. do Sul.....		1.000,00	955,20		44,80
	D. F. Minas Gerais.....		1.586,10	1.586,10		
	Minist. Agricultura.....		2.680,00	2.172,50	381,20	507,50
04 —	Div. Fomento Prod. Animal.....	20.000,00				
	D. F. Pernambuco.....		724,80	724,80		
	D. F. Bahia.....		800,00	800,00		
	D. F. Rio de Janeiro.....		1.400,00	1.067,20		332,80
	D. F. São Paulo.....		2.115,30	2.115,30		
	D. F. Paraná.....		1.600,00	907,20		692,80
	D. F. Santa Catarina.....		795,60	795,60		
	D. F. Rio G. do Sul.....		1.000,00	974,60		25,40
	D. F. Minas Gerais.....		6.053,80	6.053,80		
	Minist. Agricultura.....		3.000,00	1.877,50	2.510,50	1.122,50
05 —	Div. de Inspeção de Produtos de Origem Animal.....	8.000,00				
	D. F. Rio de Janeiro.....		950,00	879,20		70,80
	D. F. São Paulo.....		1.153,40	1.153,40		
	D. F. Paraná.....		600,00	600,00		
	D. F. Rio G. do Sul.....		943,20	942,30		
	D. F. Minas Gerais.....		995,70	995,70		
	Minist. Agricultura.....		1.422,60	1.422,60	1.935,10	
06 —	Instit. de Biologia Animal.....	4.000,00				
Supl. D. lei 4.837 de 15-10-42.....		1.800,00				
	Minist. Agricultura.....		5.800,00	4.488,70		1.311,30
20 —	Depart. Nac. da Prod. Mineral					
01 —	Diretoria Geral.....	10.000,00				
	Minist. Agricultura.....		4.156,00	3.117,20	5.844,00	1.038,80
02 —	Div. de Águas.....	15.000,00				
	D. F. Bahia.....		973,10	973,10		
	D. F. São Paulo.....		876,80	876,80		
	D. F. Paraná.....		500,00	485,90		14,10
	D. F. Rio G. do Sul.....		1.000,00	1.000,00		
	D. F. Minas Gerais.....		1.421,50	1.421,50		
	Minist. Agricultura.....		9.000,00	5.705,40	1.228,60	3.294,60
03 —	Div. Fomento Prod. Mineral.....	3.000,00				
	Minist. Agricultura.....		3.000,00	2.152,80		847,20
04 —	Div. de Geol. e Mineralogia.....	4.500,00				
	Minist. Agricultura.....		4.500,00	1.040,30		3.459,70
05 —	Labor. da Produção Mineral.....	2.500,00				
	Minist. Agricultura.....		2.500,00	2.115,30		384,70
21 —	Depart. Nac. da Prod. Vegetal					
01 —	Diretoria Geral.....	3.000,00				
	Minist. Agricultura.....		1.596,00	1.281,40	1.404,00	314,60
02 —	Div. de Def. Sanit. Vegetal.....	10.000,00				
	D. F. Pernambuco.....		700,00	700,00		
	D. F. Bahia.....		979,20	979,20		
	D. F. São Paulo.....		1.106,30	1.106,30		
	D. F. Rio G. do Sul.....		1.000,00	997,30		2,70
	Minist. Agricultura.....		5.600,00	4.557,00	614,50	1.043,00
03 —	Div. Fomento Prod. Vegetal.....	40.000,00				
	D. F. Amazonas.....		1.200,00	900,00		300,00
	D. F. Pará.....		600,00	586,50		13,50
	D. F. Maranhão.....		540,00	540,00		
	D. F. Piauí.....		420,00	420,00		
	D. F. Ceará.....		600,00	600,00		
	D. F. Rio G. do Norte.....		367,20	367,20		
	D. F. Paraíba.....		1.200,00	1.200,00		
	D. F. Pernambuco.....		2.749,90	2.749,90		
	D. F. Alagoas.....		500,00	489,60		10,40
	D. F. Sergipe.....		1.200,00	1.200,00		
	D. F. Bahia.....		600,00	600,00		
	D. F. Espírito Santo.....		523,80	523,80		
	D. F. Rio de Janeiro.....		1.500,00	1.457,30		42,70
	D. F. São Paulo.....		4.799,80	4.799,80		
	D. F. Paraná.....		1.500,00	1.308,60		191,40
	D. F. Santa Catarina.....		692,00	692,00		
	D. F. Rio G. do Sul.....		1.059,40	954,40		105,00
	D. F. Minas Gerais.....		3.788,80	3.788,80		
	D. F. Mato Grosso.....		240,00	240,00		
	Minist. Agricultura.....		12.600,00	11.251,00	3.319,10	1.349,00
04 —	Div. de T. e Colonização.....	10.000,00				
	Minist. Agricultura.....		10.000,00	6.886,40		3.113,60
22 —	Serv. de Economia Rural.....	40.000,00				
	D. F. Pará.....		500,00	500,00		
	D. F. Ceará.....		360,00	360,00		
	D. F. Rio G. do Norte.....		367,20	367,20		
	D. F. Paraíba.....		600,00	600,00		
	D. F. Pernambuco.....		599,80	599,80		
	D. F. Alagoas.....		370,00	367,20		
	D. F. Bahia.....		600,00	600,00		2,80
	D. F. Espírito Santo.....		600,00	554,40		45,60
	D. F. Rio de Janeiro.....		750,00	750,00		
	D. F. São Paulo.....		5.208,10	5.208,10		
	D. F. Paraná.....		1.100,00	1.099,60		4,00
	D. F. Rio G. do Sul.....		600,00	558,90		41,10
	D. F. Minas Gerais.....		903,40	903,40		
	Minist. Agricultura.....		12.000,00	8.571,90	15.441,50	3.428,10
23 —	Serv. de Estat. da Produção.....	3.000,00				
	Minist. Agricultura.....		3.000,00	2.917,00		83,00
24 —	Serv. Fiscal Comérc. Farinhas.....	15.000,00				
	D. F. Pernambuco.....		599,80	599,80		

SUB-CONSIGNAÇÃO	HISTÓRICO	CRÉDITO	DESPESA		SALDOS	
			EMPENHADA	PAGA	DE CRÉDITO	DE EMPENHO
		Cr\$	Cr\$	Cr\$	Cr\$	Cr\$
	D. F. São Paulo.....		2.860,40	2.860,40		
	D. F. Santa Catarina.....		779,20	779,20		
	D. F. Rio G. do Sul.....		1.500,00	1.275,70		
	Minist. Agricultura.....		6.000,00	3.227,70		
25 — Serv.	Florestal.....	12.000,00			3.260,60	224,40
	D. F. Ceará.....		1.000,00	1.000,00		2.772,30
	D. F. Sergipe.....		997,60	997,60		
	D. F. São Paulo.....		895,90	895,90		
	Minist. Agricultura.....		8.995,20	8.935,20		
27 — Serv.	de Meteorologia.....	50.000,00			111,30	60,00
Supl. D.	Lei 4.398 de 24-6-42.....	6.000,00				
	D. F. Amazonas.....		620,00	612,00		
	D. F. Pará.....		310,00	310,00		8,00
	D. F. Maranhão.....		550,00	540,00		
	D. F. Ceará.....		290,00	290,00		10,00
	D. F. Rio G. do Norte.....		367,20	367,20		
	D. F. Pernambuco.....		550,80	550,80		
	D. F. Alagoas.....		490,00	489,60		4,00
	D. F. Baía.....		1.360,00	1.360,00		
	D. F. Espírito Santo.....		510,00	493,20		
	D. F. Paraná.....		1.549,00	1.444,40		16,80
	D. F. Santa Catarina.....		948,60	948,60		104,60
	D. F. Minas Gerais.....		671,20	671,20		
	Minist. Agricultura.....		42.179,90	31.719,00		
28 — Serv.	de Proteção aos Índios.....	4.000,00			5.603,30	10.460,90
	Minist. Agricultura.....		3.593,10	3.593,10		
29 — Super	Ens. Agr. e Veterinário.....	7.000,00			406,90	
	D. F. Amazonas.....		1.000,00	976,40		
	D. F. Baía.....		1.000,00	1.000,00		23,60
	D. F. Rio de Janeiro.....		171,80	171,80		
	D. F. São Paulo.....		500,00	500,00		
	D. F. Rio G. do Sul.....		500,00	500,00		
	D. F. Minas Gerais.....		874,10	874,10		
	Minist. Agricultura.....		1.650,00	1.549,40		
30 — Comis.	de Controle da Produção e Co- mércio de Bananas.....	1.500,00			1.304,10	100,60
	D. F. São Paulo.....		1.395,70	1.395,70		
	TOTAL DA CONSIGNAÇÃO III.....	11.894.588,70	9.514.171,30	8.497.002,70	2.380.417,40	1.017.168,60
	TOTAL DA VERBA 2.....	42.284.368,90	36.090.478,30	35.068.817,70	6.193.890,60	1.021.660,60
	VERBA 3 — SERVIÇOS E ENCARGOS					
	CONSIG. I — DIVERSOS					
01	Acidentes do Trabalho					
04 — Depart.	de Administração					
	05 — Divisão do Orçamento.....	40.000,00				
	Minist. Agricultura.....		2.766,00	2.766,00		37.234,00
02	Seleção, Aperf. Esp. de Pessoal					
10 — Centro	Nacional de Ensino e Pesquisas Agro- nômicas					
	02 — Cursos de Aperfeiçoamento e Especia- lização.....	40.000,00			40.000,00	
	A — Cursos de Aperfeiçoamento e Especia- lização.....					
20 — Depart.	Nac. da Prod. Mineral					
	04 — Div. de Geol. e Mineralogia.....					
	A — Cursos de Extensão.....	2.000,00			2.000,00	
	05 — Labor. da Produção Mineral					
	A — Cursos de Extensão.....	2.000,00			2.000,00	
04	Aquisição de Publicações					
26 — Serv.	de Informação Agrícola					
	A — Aquis. Publicações, etc.....	246.000,00				
	Minist. Agricultura.....		233.953,70	221.953,70	12.046,30	12.000,00
06	Auxílios, Contrib. e Subvenções					
01 — Auxílios						
	04 — Depart. de Administração					
	05 — Divisão do Orçamento					
	A — A Sociedade Nacional de Agricul- tura, etc.....	100.000,00				
	Minist. Agricultura.....		100.000,00	100.000,00		
	B — A Sociedade Brasileira de Agronomia, etc.....	10.000,00				
	Minist. Agricultura.....		10.000,00	10.000,00		
	C — A Sociedade Brasileira de Med. Vete- rinária, etc.....	10.000,00				
	Minist. Agricultura.....		10.000,00	10.000,00		
	D — Para Manut. de Alunos da Esc. de Horticultura etc.....	150.000,00				
	Minist. Agricultura.....		150.000,00	150.000,00		
19 — Depart.	Nac. da Prod. Animal					
01 — Diretoria	Geral					
	A — Manutenção de Registo Genealó- gico, etc.....	30.000,00				
	A — Ao J. Club Brasileiro.....	30.000,00				
	Minist. Agricultura.....		30.000,00	30.000,00		
	B — A Assoc. do Herd.-Book Caracú.....	30.000,00				
	Minist. Agricultura.....		30.000,00	30.000,00		
	C — A Assoc. de criadores de Cavalos Manga Larga.....	20.000,00				
	Minist. Agricultura.....		20.000,00	20.000,00		
	D — A Assoc. de criadores de Cavalos Creoulos.....	20.000,00				
	Minist. Agricultura.....		20.000,00	20.000,00		
	E — A Assoc. Bras. de Criadores de Bov. Raça Hol.....	30.000,00				
	Minist. Agricultura.....		30.000,00	30.000,00		
	F — A Assoc. do Reg. Genealógico Sul R. Grandense.....	40.000,00				
	Minist. Agricultura.....		40.000,00	40.000,00		

SUB- CONSIGNA- ÇÃO	HISTÓRICO	CRÉDITO	DESPESA		SALDOS	
			EMPENHADA	PAGA	DE CRÉDITO	DE EMPENHO
		Cr\$	Cr\$	Cr\$	Cr\$	Cr\$
	G — A Assoc. do Reg. Genealógico da Raça SCH IT2.....	20.000,00				
	Minist. Agricultura.....		20.000,00	20.000,00		
	H — Ao Consórcio Profiss. Coop. Criadores etc.....	20.000,00				
	Minist. Agricultura.....		20.000,00	20.000,00		
	I — Ao Brasil Kennel Club.....	10.000,00				
	Minist. Agricultura.....		10.000,00	10.000,00		
	J — Sociedade Rural do Triângulo Mineiro.....	20.000,00				
	Minist. Agricultura.....		20.000,00	20.000,00		
	K — A Assoc. de Criadores Bov. Raça Mocha Nac.....	20.000,00				
	Minist. Agricultura.....		20.000,00	20.000,00		
	L — A Assoc. de Criadores de Gado Jersey.....	20.000,00				
	Minist. Agricultura.....		20.000,00	20.000,00		
	M — Assoc. de Criadores Jumentos Raça Brasil.....	20.000,00				
	Minist. Agricultura.....		20.000,00	20.000,00		
	N — A Assoc. de Criadores Holandês Rio G. do Sul.....	20.000,00				
	Minist. Agricultura.....		20.000,00	20.000,00		
	B — Aos Criad. P. Transporte de Reprodutores.....	200.000,00				
	Minist. Agricultura.....		162.600,00	95.963,80	37.400,00	66.636,20
	C — Aos Criad. P. Constr. de Banheiros Carrapat. etc.....	150.000,00				
	Minist. Agricultura.....		87.000,00	87.000,00	63.000,00	
	D — Aos Criad. P. Constr. de Silos Destin. Conserv. etc.....	140.000,00				
	Minist. Agricultura.....		139.901,20	139.901,20	98,80	
	02 — Divisão de Caça e Pesca					
	A — As Colônias de Pesc. etc.....	200.000,00				
	Minist. Agricultura.....		200.000,00	200.000,00		
	28 — Serv. de Proteção aos Índios					
	A — Auxílio aos Índios, etc.....	2.500.000,00				
	Minist. Agricultura.....		2.500.000,00	2.500.000,00		
08	Acordos					
	21 — Depart. Nac. da Prod. Vegetal					
	03 — Div. Fomento Prod. Vegetal					
	A — Fomento da Prod. Vegetal, Colabor. com os Estados					
	A — Pará.....	700.000,00				
	D. F. Pará.....		700.000,00	700.000,00		
	B — Maranhão.....	500.000,00				
	D. F. Maranhão.....		500.000,00	500.000,00		
	C — Piauí.....	250.000,00				
	D. F. Piauí.....		250.000,00	250.000,00		
	D — Ceará.....	500.000,00				
	D. F. Ceará.....		500.000,00	500.000,00		
	E — Rio Grande do Norte.....	500.000,00				
	D. F. Rio G. do Norte.....		500.000,00	500.000,00		
	F — Paraíba.....	600.000,00				
	D. F. Paraíba.....		600.000,00	600.000,00		
	G — Pernambuco.....	600.000,00				
	D. F. Pernambuco.....		600.000,00	600.000,00		
	H — Alagoas.....	600.000,00				
	D. F. Alagoas.....		600.000,00	600.000,00		
	I — Sergipe.....	400.000,00				
	D. F. Sergipe.....		400.000,00	400.000,00		
	J — Baía.....	1.000.000,00				
	D. F. Baía.....		1.000.000,00	1.000.000,00		
	K — Espírito Santo.....	500.000,00				
	D. F. Espírito Santo.....		500.000,00	500.000,00		
	L — Rio de Janeiro.....	600.000,00				
	D. F. Rio de Janeiro.....		600.000,00	600.000,00		
	M — Paraná.....	500.000,00				
	D. F. Paraná.....		500.000,00	500.000,00		
	N — Santa Catarina.....	250.000,00				
	D. F. Santa Catarina.....		250.000,00	250.000,00		
	22 — Serviço de Economia Rural					
	A — Expansão Coop. no País, P. Org. Econômica da Prod.					
	A — Pará.....	50.000,00				
	Minist. Agricultura.....		50.000,00	50.000,00		
	B — Ceará.....	50.000,00				
	Minist. Agricultura.....		50.000,00	50.000,00		
	C — Rio Grande do Norte.....	50.000,00				
	Minist. Agricultura.....		50.000,00	50.000,00		
	D — Paraíba.....	50.000,00				
	Minist. Agricultura.....		50.000,00	50.000,00		
	E — Baía.....	50.000,00				
	Minist. Agricultura.....		50.000,00	50.000,00		
	F — Rio de Janeiro.....	50.000,00				
	Minist. Agricultura.....		50.000,00	50.000,00		
	G — São Paulo.....	50.000,00				
	Minist. Agricultura.....		50.000,00	50.000,00		
	H — Paraná.....	50.000,00				
	Minist. Agricultura.....		50.000,00	50.000,00		
	I — Santa Catarina.....	50.000,00				
	Minist. Agricultura.....		50.000,00	50.000,00		
	J — Rio Grande do Sul.....	50.000,00				
	Minist. Agricultura.....		50.000,00			50.000,00
15	Defesa Sanitária Animal					
	19 — Depart. Nac. da Prod. Animal.....					
	03 — Div. de Def. Sanit. Animal.....					
	A — Profilaxia e combate a epizootias.....	500.000,00				
	D. F. Pará.....		10.000,00	10.000,00		
	D. F. Ceará.....		10.000,00	10.000,00		
	D. F. Pernambuco.....		20.000,00	20.000,00		
	D. F. Baía.....		20.000,00	20.000,00		
	D. F. Rio de Janeiro.....		10.000,00	10.000,00		
	D. F. São Paulo.....		10.000,00	10.000,00		
	D. F. Rio G. do Sul.....		170.000,00	170.000,00		

SUB-CONSIGNAÇÃO	HISTÓRICO	CRÉDITO	DESPESA		SALDOS	
			EMPENHADA	PAGA	DE CRÉDITO	DE EMPENHO
		Cr\$	Cr\$	Cr\$	Cr\$	Cr\$
	D. F. Minas Gerais.....					
	Minist. Agricultura.....		10.000,00	10.000,00		
16	Exposições		240.000,00	239.918,50		81,50
19	— Depart. Nac. da Prod. Animal					
01	— Diretoria Geral.....					
A	— Exp. Nac. de Animais etc.					
A	— Estado de São Paulo.....	50.000,00				
	Minist. Agricultura.....		50.000,00	50.000,00		
B	— Estado de Minas Gerais.....	50.000,00				
	Minist. Agricultura.....		50.000,00	50.000,00		
C	— D. N. da Prod. Animal, etc.....	50.000,00				
	Minist. Agricultura.....		50.000,00	50.000,00		
B	— Exp. Reg. de Animais etc.					
A	— Estado da Baía.....	100.000,00				
	Minist. Agricultura.....		100.000,00	100.000,00		
B	— Estado do R. Grande do Sul.....	100.000,00				
	Minist. Agricultura.....		100.000,00	100.000,00		
C	— Estado de Pernambuco.....	100.000,00				
	Minist. Agricultura.....		100.000,00	100.000,00		
E	— Exp. Promov. P. Criad. etc.....	400.000,00				
	Minist. Agricultura.....		351.000,00	351.000,00	49.000,00	
D	— Aux. Brasil Kennel Club para Exp. de Cães, etc.....	15.000,00				
	Minist. Agricultura.....		15.000,00	15.000,00		
22	— Serviço de Economia Rural					
A	— Organização da Exposição do Habitat Rural.....	175.000,00			175.000,00	
17	Expedições Científicas					
28	— Serv. de Proteção aos Índios					
A	— Estudos Etnográficos.....	945.500,00	908.258,00	908.258,00	37.242,00	
	Minist. Agricultura.....					
26	Prêmios, Diplomas, Condec. etc.					
19	— Depart. Nac. da Prod. Animal					
01	— Diretoria Geral					
A	— Prêmios a Criadores etc.....	100.000,00				
	Minist. Agricultura.....		100.000,00	73.660,00		26.340,00
05	— Div. de Inspeção de Produtos de Origem Animal					
A	— Prêmios a que se refere a alin. B. do Art. 10 dec. 921.....	60.000,00				
	D. F. Rio de Janeiro.....		12.000,00	12.000,00		
	D. F. São Paulo.....		12.000,00	12.000,00		
	D. F. Paraná.....		12.000,00	12.000,00	24.000,00	
22	— Serviço de Economia Rural					
A	— Prêmios P. Concurso etc.....	25.000,00			25.000,00	
28	Recepções, excursões, etc.					
01	— Gabinete do Ministro					
01	— Gabinete do Ministro.....	50.000,00	45.000,00	43.350,00	5.000,00	1.650,00
	Minist. Agricultura.....					
10	— Centro Nacional de Ensino e Pesquisas Agronômicas					
02	— Cursos de Aperfeiçoamento e Especialização.....	70.000,00				
	Minist. Agricultura.....		68.000,00	56.529,50	2.000,00	11.470,50
03	— Escola Nac. de Agronomia.....	70.000,00				
	Minist. Agricultura.....		65.000,00	60.683,00	5.000,00	4.317,00
04	— Escola Nac. de Veterinária.....	30.000,00				
	Minist. Agricultura.....		25.000,00	24.953,00	5.000,00	47,00
06	— Instituto de Experimentação Agrícola					
02	— Estação Experimental de Botucatu.					
A	— Hospedagem a Visitantes.....	1.200,00				1.200,00
29	— Super. Ens. Agr. e Veterinário					
A	— Alimentação e Hosp. etc.....	40.000,00			40.000,00	
32	Reprod. e mat. para revenda, etc					
19	— Depart. Nac. da Prod. Animal					
01	— Diretoria Geral					
A	— Reprod. adquiridos etc.....	1.000.000,00	1.000.000,00	1.000.000,00		
	Minist. Agricultura.....					
B	— Mat. e produtos próprios para avicultores, etc.....	200.000,00				
	Minist. Agricultura.....		198.546,50	198.546,50	1.453,50	
C	— Medicamentos, drogas, etc.....	300.000,00				
	Minist. Agricultura.....		258.325,00	197.145,00	41.675,00	61.180,00
21	— Depart. Nac. da Prod. Vegetal					
02	— Div. de Def. Sanit. Vegetal					
A	— Material agrícola, etc.....	500.000,00				
	Minist. Agricultura.....		499.540,00	387.250,00	460,00	112.290,00
03	— Divisão de Fomento da Produção Vegetal					
A	— Material Agrícola, etc.....	1.500.000,00				
	D. F. Ceará.....		69.960,00	69.960,00		
	D. F. Pernambuco.....		290.000,00	290.000,00		
	Minist. Agricultura.....		1.028.202,90	739.254,00	111.837,10	288.948,90
35	Serv. Clínicos etc.					
19	— Depart. Nac. da Prod. Animal					
02	— Divisão de Caça e Pesca					
A	— Prestados a pescadores.....	140.000,00				
	Supl. D. Lei a 4.515 de 23-7-42.....	80.000,00				
	Minist. Agricultura.....		219.817,40	219.627,20	182,60	190,20
21	— Depart. Nac. da Prod. Vegetal					
04	— Div. de T. e Colonização					
A	— Prestados a Colonos.....	10.000,00			10.000,00	
29	— Super. Ens. Agr. e Veterinário.....	30.000,00				
A	— Prestados a Educandos.....		1.000,00	1.000,00		
	D. F. Paraíba.....		24.320,00	20.720,00	4.680,00	3.600,00
	Minist. Agricultura.....					
36	Serv. Contratuais.					
23	— Serv. de Estat. da Produção					
A	— Serv. Mec. de Estatística e Contabilidade.....	180.000,00	180.000,00	180.000,00		
	Minist. Agricultura.....					
27	— Serviço de Meteorologia					
A	— Serv. Mec. de Estatística e Contabilidade.....	796.459,00	796.459,00	796.459,00		
	Minist. Agricultura.....					

SUB-CONSIGNAÇÃO	HISTÓRICO	CRÉDITO	DESPESA		SALDOS	
			EMPENHADA	PAGA	DE CRÉDITO	DE EMPENHO
		Cr\$	Cr\$	Cr\$	Cr\$	Cr\$
	B — Pag. Mis. Salesianas, etc.....	133.200,00				
	Minist. Agricultura.....		133.200,00	133.200,00		
55	Empréstimos					
	19 — Depart. Nac. da Prod. Animal					
	02 — Divisão de Caça e Pesca					
	A — Aos Industr. da Pesca, etc.....	200.000,00				
	Minist. Agricultura.....		194.028,00	194.028,00	5.972,00	
62	Colonização					
	21 — Depart. Nac. da Prod. Vegetal					
	04 — Div. de T e Colonização					
	A — Fundação e Instalação de Col. Agric. Nacionais, etc.....	3.860.480,70				
	Cont. G. da República.....			3.860.480,70	3.860.480,70	3.860.480,70
	TOTAL DA CONSIGNAÇÃO I.....	23.971.839,70	19.372.877,70	22.594.607,10	4.598.962,00	3.221.729,40
	TOTAL DA VERBA 3.....	23.971.839,70	19.372.877,70	22.594.607,10	4.598.962,00	3.221.729,40
	VERBA 4 — EVENTUAIS					
	CONSIG. I — DIVERSOS					
01	Despesas Imprevistas etc.					
	01 — Gabinete do Ministro					
	01 — Gabinete do Ministro	150.000,00				
	Supl. D. Lei 4.837 de 15-10-42.....	100.000,00				
	D. F. Pará.....		4.800,00	4.800,00		
	D. F. Paraíba.....		511,00	511,00		
	D. F. Pernambuco.....		168,20	168,20		
	D. F. São Paulo.....		9.677,20	9.677,20		
	D. F. Paraná.....		511,00	511,00		
	D. F. Minas Gerais.....		6.825,20	6.825,20		
	Minist. Agricultura.....		140.895,30	109.195,30	86.612,10	31.700,00
	TOTAL DA CONSIGNAÇÃO I.....	250.000,00	163.387,90	131.687,90	86.612,10	31.700,00
	TOTAL DA VERBA 4.....	250.000,00	163.387,90	131.687,90	86.612,10	31.700,00
	VERBA 5 — OBRAS, ETC.					
	CONSIG. I — OBRAS					
01	Obras a serem iniciadas etc.					
	20 — Depart. Nac. da Prod. Mineral					
	03 — Div. Fomento Prod. Mineral					
	A — Constr. de 5 galpões etc.....	302.650,00				
	Minist. Agricultura.....		268.958,80	268.958,80	33.691,20	
	B — Estudos de jazidas etc.....	1.800.000,00				
	Cont. G. da República.....			1.800.000,00	1.800.000,00	1.800.000,00
	21 — Depart. Nac. da Prod. Vegetal					
	04 — Div. de T. e Colonização					
	A — Fund. Nuc. D. de Caxias, etc.....	198.232,60				
	Minist. Agricultura.....		198.232,60	183.921,50		14.311,10
	B — Fund. Nuc. S. Bocaina, etc.....	270.000,00				
	Cont. G. da República.....				270.000,00	
02	Prosseguimento de obras etc.					
	10 — Centro Nacional de Ensino e Pesquisas Agronômicas					
	03 — Escola Nac. de Agronomia					
	A — Obras na nova sede.....	3.511.311,00				
	Minist. Agricultura.....		3.507.180,30	3.507.038,00	4.130,70	142,30
	06 — Inst. Experiment. Agrícola					
	01 — Inst. Experiment. Agrícola					
	A — Obras na E. Experimental de Trigo, etc.....	483.920,00				
	Minist. Agricultura.....		483.919,90	483.919,90	1,00	
	B — Obras Campo de Sementes São Simão, etc.....	193.986,70				
	Minist. Agricultura.....		192.950,00	192.950,00	1.036,70	
	C — Obras na E. Experimental de Pelotas, etc.....	620.000,00				
	D. F. Rio G. do Sul.....		238.829,90	238.829,90	381.170,10	
	19 — Depart. Nac. da Prod. Animal					
	02 — Divisão de Caça e Pesca					
	A — Obras no Entrep. Federal de Pesca no R. G. do Sul.....	1.000.000,00				
	Minist. Agricultura.....		1.000.000,00	1.000.000,00		
	04 — Div. Fomento Prod. Animal					
	A — Obras na Faz. Exp. de Bagé.....	800.000,00				
	D. F. Rio G. do Sul.....		798.387,40	798.387,40	1.612,60	
	B — Aparelh. e Equip. da Usina Termelétrica etc.....	308.745,80				
	D. F. Rio G. do Sul.....		308.745,80	308.745,80		
	20 — Depart. Nac. da Prod. Mineral					
	02 — Div. de Águas					
	A — Prosseg. de Trab. de Campo.....	400.000,00				
	Tesouro Nacional.....			173.160,00		173.160,00
	Minist. Agricultura.....		226.840,00	226.840,00	173.160,00	
	03 — Div. Fomento Prod. Mineral					
	A — Pross. de Est. da Explor. das Jaz. Auríferas etc.....	400.000,00				
	Cont. G. da República.....			290.322,40	400.000,00	290.322,40
	21 — Depart. Nac. da Prod. Vegetal					
	03 — Div. Fomento Prod. Vegetal					
	A — Conclusão, instalação, etc.....	1.500.000,00				
	Tesouro Nacional.....			962.075,20		962.075,20
	Minist. Agricultura.....		250.000,00	116.991,50	1.250.000,00	133.008,50
	04 — Div. de T. e Colonização					
	A — Pross. das Obras de Fund. da Col. Agric. Nac. de Goiaz....	3.699.182,70				
	Cont. G. da República.....			3.699.182,70	3.699.182,70	3.699.182,70
	B — Pross. das Obras nos Núcleos Col. de Sta. Cruz, etc.....	817.810,60				
	Minist. Agricultura.....		817.810,60	483.286,30		334.524,30

SUB- CONSIGNA- ÇÃO	HISTÓRICO	CRÉDITO	DESPESA		SALDOS	
			EMPENHADA	PAGA	DE CRÉDITO	DE EMPENHO
		Cr\$	Cr\$	Cr\$	Cr\$	Cr\$
25	Serviço Florestal					
	A — Pross. das Obras de Org. e Inst. dos Parc. Nacionais					
	A — da Foz do Iguaçu.....	1.500.000,00				
	Minist. Agricultura.....		1.500.000,00	1.500.000,00		
	B — do Itatiaia	300.000,00				
	C — da Serra dos Órgãos.....	500.000,00			300.000,00	
	Tesouro Nacional.....					
	Minist. Agricultura.....			13.172,80		13.172,80
29	Super. Ens. Agr. e Veterinário		139.562,90	122.636,80	360.437,10	16.926,10
	A — Obras na Esc. Agrícola de Barbacena.....	139.500,00				
	D. F. Minas Gerais.....		139.355,00	139.355,00	145,00	
	B — Obras no Aprind. Agrícola Visconde da Graça.....	222.508,90				
	D. F. Rio G. do Sul.....		222.508,90	222.508,90		
03	Reconstrução e Ampliação, etc.					
	19 — Depart. Nac. da Prod. Animal					
	06 — Instit. de Biologia Animal.....	39.406,00				
	Minist. Agricultura.....		39.320,00	39.320,00	86,00	
	21 — Depart. Nac. da Prod. Vegetal					
	03 — Div. Fomento Prod. Vegetal					
	A — Obras de Reconstrução e Ampliação, etc.....	61.718,20				
	D. F. Bahia.....		61.718,20	61.718,20		
	TOTAL DA CONSIGNAÇÃO I.....	19.068.972,50	10.394.320,30	16.833.321,10	8.674.652,20	6.439.000,80
	CONSIG. II — DESAPROPRIAÇÃO E AQUISIÇÃO DE IMÓVEIS					
04	Desap. e Aquisição de Imóveis					
	21 — Depart. Nac. da Prod. Vegetal					
	04 — Div. de T. e Colonização					
	A — Desp. Provenient. do Preço de Opção de Transf. etc.....	500.000,00				
	Minist. Agricultura.....		61.250,00	61.250,00	438.750,00	
	TOTAL DA CONSIGNAÇÃO II.....	500.000,00	61.250,00	61.250,00	438.750,00	
	TOTAL DA VERBA 5.....	19.568.972,50	10.455.570,30	16.894.571,11	9.113.402,20	6.439.000,80
	DECRETOS					
	CRÉDITOS ESPECIAIS					
	PESSOAL					
	Decreto lei 4.062, de 26-1-42.....	927.600,00				
	Cont. G. da República.....			197.576,00	927.609,00	197.576,00
	Decreto-lei 4.089, de 5-2-42.....	1.500,00				
	Minist. Agricultura.....		1.500,00	1.500,00		
	Decreto-lei 4.116, de 20-2-42.....	38.500,00				
	D. F. Amazonas.....		38.500,00			38.500,00
	Decreto-lei 4.208, de 27-3-42.....	4.800,00				
	Minist. Agricultura.....		4.800,00	2.400,00		2.400,00
	Decreto-lei 4.209, de 27-3-42.....	38.500,00				
	D. F. Pará.....		38.500,00	11.083,00		27.417,00
	Decreto-lei 4.282, de 28-4-42.....	17.000,00				
	Minist. Agricultura.....		17.000,00	9.957,10		7.042,90
	Decreto-lei 4.369, de 9-6-42.....	50.000,00				
	Minist. Agricultura.....		50.000,00	50.000,00		
	Decreto-lei 4.410, de 25-6-42.....	2.400,00			2.400,00	
	Decreto-lei 4.539, de 30-7-42.....	210.000,00				
	Minist. Agricultura.....		210.000,00	210.000,00		
	Decreto-lei 4.632, de 27-8-42.....	17.500,00				
	Minist. Agricultura.....		17.500,00			17.500,00
	Decreto-lei 4.652, de 2-9-42.....	100.000,00				
	Deleg. Tes. Nova York.....		19.500,00	19.500,00	80.500,00	
	Decreto-lei 4.829, de 14-10-42.....	7.500,00				
	D. F. Pará.....		7.500,00	2.500,00		5.000,00
	Decreto-lei 5.007, de 27-11-42.....	47.250,00			47.250,00	
	Decreto lei 5.118, de 18-12-42.....	120.000,00			120.000,00	
	TOTAL.....	1.582.550,00	404.800,00	504.516,10	1.177.750,00	99.716,10
	MATERIAL					
	Decreto lei 4.062, de 28-1-42.....	1.997.000,00				
	Cont. G. da República.....			733.768,20	1.997.000,00	733.768,20
	Decreto lei 4.438, de 3-7-42.....	88.900,00				
	D. F. São Paulo.....		65.100,00	65.100,00	23.800,00	
	Decreto lei 4.604, de 20-8-42.....	2.827.401,40				
	Cont. G. da República.....			2.827.401,40	2.827.401,40	2.827.401,40
	Decreto lei 4.772, de 1-10-42.....	100.000,00				
	Cont. G. da República.....			68.263,00		68.263,00
	Decreto-lei 4.944, de 12-11-42.....	485.160,00				
	Minist. Agricultura.....		485.061,30	485.061,30	100.098,70	
	TOTAL.....	5.498.461,40	550.161,30	4.179.593,90	4.948.300,10	3.629.432,60
	SERVIÇOS E ENCARGOS					
	Decreto-lei 4.062, de 28-1-42.....	2.415.400,00			2.415.400,00	
	Decreto-lei 4.538, de 30-7-42.....	184.000,00				
	Minist. Agricultura.....		171.492,10	162.096,90	12.507,90	9.395,20
	Decreto-lei 4.568, de 12-8-42.....	2.000.000,00				
	D. F. Rio G. do Sul.....		2.000.000,00	2.000.000,00	100.000,00	
	Decreto-lei 4.710, de 18-9-42.....	100.000,00				

SUB- CONSIGNA- ÇÃO	HISTÓRICO	CRÉDITO	DESPESA		SALDOS	
			EMPENHADA	PAGA	DE CRÉDITO	DE EMPENHO
		Cr\$	Cr\$	Cr\$	Cr\$	Cr\$
	Decreto-lei 4.735, de 23-9-42.....	100.000,00			100.000,00	
	Decreto-lei 4.744, de 25-9-42.....	5.000.000,00				
	Cont. G. da República.....			5.000.000,00	5.000.000,00	5.000.000,00
	Decreto-lei 4.745, de 25-9-42.....	600.000,00				
	Minist. Agricultura.....		300.000,00	300.000,00	300.000,00	
	TOTAL.....	10.399.400,00	2.471.492,10	7.462.096,90	7.927.907,90	4.990.604,80
	OBRAS, DESAPROPR., ETC.					
	Decreto lei 5.161. de 31-12-42.....	6.700.000,00			6.700.000,00	
	TOTAL.....	6.700.000,00			6.700.000,00	
	SEM DISCRIMINAÇÃO					
	Decreto lei 4.982 de 20-11-42.....	2.505.000,00			2.505.000,00	
	TOTAL.....	2.505.000,00			2.505.000,00	
	TOTAL DOS C. ESPECIAIS.....	26.685.411,40	3.426.453,40	12.146.206,90	23.258.958,00	8.719.753,50
	CRÉDITOS TRANSFERIDOS					
	PESSOAL					
	Decreto-lei 3.071 de 21-2-41.....	10.500,00			10.500,00	
	Decreto-lei 3.072 de 21-2-41.....	306.748,70			306.748,70	
	Decreto-lei 3.871 de 2-12-41.....	600,00			600,00	
	Decreto-lei 3.943 de 17-12-41.....	136.800,00				
	D. F. São Paulo.....		120.117,10	120.117,10	16.682,90	
	TOTAL.....	454.648,70	120.117,10	120.117,10	334.531,60	
	MATERIAL					
	Decreto-lei 3.773 de 29-10-41.....	3.000.000,00				
	Cont. G. da República.....			3.000.000,00	3.000.000,00	3.000.000,00
	TOTAL.....	3.000.000,00		3.000.000,00	3.000.000,00	3.000.000,00
	SERVIÇOS E ENCARGOS					
	Decreto-lei 2.938, de 9-1-41.....	29.512,00			29.512,00	
	Decreto-lei 3.683, de 2-10-41.....	3.127.200,00				
	Cont. G. da República.....			1.686.072,50	3.127.200,00	1.686.072,80
	TOTAL.....	3.156.712,00		1.686.072,80	3.156.712,00	1.686.072,80
	TOTAL DOS C. TRANSFER.....	6.611.360,70	120.117,10	4.806.189,90	6.491.243,60	4.686.072,80
	TOTAL DOS DECRETOS.....	33.296.772,10	3.546.570,50	16.952.396,80	29.750.201,60	13.405.826,30
	Agentes Pagadores					
	Cont. G. da República.....			66.460,80		66.460,80
	TOTAL DE AG. PAGADORES.....			66.460,80		66.460,80
	TOTAL GERAL.....	207.992.498,80	151.534.519,00	166.892.175,20	56.457.979,80	15.357.656,20

MINISTÉRIO DA EDUCAÇÃO E SAÚDE

SUB- CONSIGNA- ÇÃO	HISTÓRICO	CRÉDITO	DESPESA		SALDOS	
			EMPENHADA	PAGA	DE CRÉDITO	DE EMPENHO
		Cr\$	Cr\$	Cr\$	Cr\$	Cr\$
	VERBA 1 — PESSOAL					
	CONSIG. I — P. PERMANENTE					
01	Pessoal Permanente.....	76.019.018,00				
	Supl. D. Lei n. 4.049, de 23-1-1942.....	40.800,00				
	Supl. D. Lei n. 4.179, de 13-3-1942.....	33.000,00				
	Supl. D. Lei n. 4.300, de 15-5-1942.....	12.800,00				
	Supl. D. Lei n. 4.536, de 30-7-1942.....	46.500,00				
	Supl. D. Lei n. 4.950, de 13-11-1942.....	5.400,00				
	D. F. Amazonas.....		371.722,80	324.934,10		46.788,70
	D. F. Pará.....		326.726,50	269.043,90		57.682,60
	D. F. Maranhão.....		174.164,50	155.546,10		18.618,40
	D. F. Piauí.....		122.494,70	122.394,70		100,00
	D. F. Ceará.....		966.634,50	966.634,50		
	D. F. Rio G. do Norte.....		172.927,60	172.927,60		
	D. F. Paraíba.....		171.100,00	160.666,10		10.433,90
	D. F. Pernambuco.....		1.236.175,70	1.236.175,70		
	D. F. Alagoas.....		205.948,40	195.148,40		10.800,00
	D. F. Sergipe.....		130.038,30	130.038,30		
	D. F. Bahia.....		3.322.902,40	3.322.902,40		
	D. F. Espírito Santo.....		130.521,70	130.521,70		
	D. F. Rio de Janeiro.....		120.000,00	114.208,40		6.791,60
	D. F. São Paulo.....		779.306,00	779.306,00	135.732,10	
	D. F. Paraná.....		153.403,30	153.403,30		
	D. F. Santa Catarina.....		154.872,20	154.872,20		9.890,00
	D. F. Rio G. do Sul.....		2.910.656,50	2.900.766,50		900,00
	D. F. Minas Gerais.....		1.348.888,70	1.348.888,70		65.927,90
	D. F. Goiás.....		118.800,00	117.900,00		
	D. F. Mato Grosso.....		268.354,80	202.426,90		9.591.257,10
	Deleg. Tes. Nova York.....		153.600,00	153.600,00		
	Minist. da Educação.....		62.682.547,30	53.091.290,20		
	TOTAL DA CONSIGNAÇÃO I.....	76.157.818,00	76.021.785,90	66.202.595,70	135.732,10	9.819.190,20
	CONSIG. II — P. EXTRANUMERÁRIO					
04	Contratados					
	04 — Depart. de Administração					
	04 — Divisão de Obras.....	304.800,00				
	Minist. da Educação.....		304.800,00	117.453,40		187.346,60
	13 — Colégio Pedro II — Externato.....	488.280,00				
	Minist. da Educação.....		488.280,00	488.280,00		
	14 — Colégio Pedro II — Internato.....	113.640,00				
	Minist. da Educação.....		113.640,00	113.478,00		162,00
	33 — Depart. Nacional de Educação					
	14 — Div. do Ensino Industrial					
	01 — Diretoria.....	1.242.000,00				
	Sup. D. Lei n. 4.498, de 20-7-1942.....	6.000,00				
	Minist. da Educação.....		1.248.000,00	706.194,20		541.805,80
	34 — Depart. Nacional de Saúde					
	10 — Divisão de Org. Hospitalar.....	36.000,00				
	Minist. da Educação.....		36.000,00	12.919,40		23.080,60
	11 — Divisão de Org. Sanitária.....	54.000,00				
	Minist. da Educação.....		54.000,00	8.000,00		46.000,00
	12 — Instituto Oswaldo Cruz.....	396.000,00				
	Deleg. Tes. Nova York.....		5.100,00	5.100,00		
	Minist. da Educação.....		390.900,00	336.301,10		54.598,90
	15 — Serv. Nac. Doenças Mentais					
	01 — Diretoria.....	66.000,00				
	Minist. da Educação.....		66.000,00	18.469,90		47.530,10
	16 — Serv. Nac. Educ. Sanitária.....	90.000,00				
	Minist. da Educação.....		90.000,00	2.474,50		87.525,50
	17 — Serv. Nac. da Febre Amarela.....	1.431.600,00				
	Minist. da Educação.....		1.431.600,00	1.427.116,10		4.483,90
	19 — Serv. Nac. de Leprosia.....	248.400,00				
	Minist. da Educação.....		248.400,00	205.367,60		43.032,40
	20 — Serv. Nac. de Malária.....	866.400,00				
	D. F. Maranhão.....		32.400,00	32.400,00		
	D. F. Piauí.....		32.400,00	32.400,00		
	D. F. Ceará.....		37.200,00	37.200,00		
	D. F. Paraíba.....		32.400,00	32.400,00		
	D. F. Pernambuco.....		32.400,00	32.400,00		
	D. F. Alagoas.....		32.400,00	32.400,00		
	D. F. Sergipe.....		37.200,00	37.200,00		
	D. F. Bahia.....		32.400,00	32.400,00		
	D. F. Espírito Santo.....		21.856,60	21.856,60		
	D. F. Paraná.....		23.766,60	23.766,60		
	D. F. Santa Catarina.....		32.400,00	32.400,00		
	D. F. Rio G. do Sul.....		24.300,00	24.300,00		
	D. F. Minas Gerais.....		32.400,00	32.400,00		
	D. F. Goiás.....		32.400,00	319.950,90	14.676,80	95.850,00
	Minist. da Educação.....		415.800,00			
	21 — Serv. Nac. de Peste.....	391.200,00				
	Minist. da Educação.....		391.200,00	310.025,90		81.174,10

SUB- CONSIGNA- ÇÃO	HISTÓRICO	CRÉDITO	DESPESA		SALDOS	
			EMPENHADA	PAGA	DE CRÉDITO	DE EMPENHO
		Cr\$	Cr\$	Cr\$	Cr\$	Cr\$
	22 — Serv. Nac. de Tuberculose.....	48.000,00				
	Minist. da Educação.....		48.000,00	36.438,40		11.561,60
	24 — Serv. Nac. do Cancer.....	66.000,00				
	Minist. da Educação.....		66.000,00	11.756,40		54.443,60
	44 — Inst. Benjamin Constant.....	65.000,00				
	Minist. da Educação.....		65.000,00			65.000,00
	45 — Instit. N. de Cine. Educativo.....	48.000,00				
	Minist. da Educação.....		48.000,00	48.000,00		
	47 — Instit. N. do Livro.....	110.400,00				
	Minist. da Educação.....		110.400,00	89.775,50		20.624,50
	51 — Museu Imperial.....	12.000,00				
	Minist. da Educação.....		12.000,00	6.466,60		5.533,40
	54 — Museu Nacional.....	36.000,00				
	Minist. da Educação.....		36.000,00			36.000,00
	61 — Serv. de Documentação.....	66.000,00				
	Minist. da Educação.....		66.000,00	43.853,80		22.146,20
	64 — Serv. do Patrimônio Histórico e Artístico Nacional.....	24.000,00				
	Minist. da Educação.....		24.000,00	24.000,00		
	65 — Serv. Radiodifusão Educativa.....	48.000,00				
	Minist. da Educação.....		48.000,00	31.200,00		16.800,00
	70 — Universidade do Brasil					
	03 — Colégio Universitário.....	467.100,00				
	Minist. da Educação.....		467.100,00	467.100,00		
	04 — Esc. Ana Neri.....	76.800,00				
	Minist. da Educação.....		76.800,00	67.869,70		8.930,30
	06 — Esc. Nac. E. Fis. e Desportos.....	193.200,00				
	Supl. D. Lei n. 4.429, de 2-7-1942.....	13.800,00				
	Minist. da Educação.....		207.000,00	193.125,80		13.874,20
	09 — Esc. Nac. de Música.....	234.000,00				
	Minist. da Educação.....		234.000,00	176.103,30		57.896,70
	11 — Faculd. Nac. de Direito.....	280.800,00				
	Minist. da Educação.....		280.800,00	225.592,30		55.207,70
	12 — Faculd. Nac. de Filosofia.....	1.125.600,00				
	Minist. da Educação.....		1.125.600,00	698.213,20		427.386,80
	13 — Faculd. Nac. de Medicina					
	01 — Faculd. Nac. de Medicina.....	67.200,00				
	Minist. da Educação.....		67.200,00	67.200,00		
	03 — Inst. de Psicologia.....	27.600,00				
	Minist. da Educação.....		27.600,00	27.600,00		
05	Mensalistas					
	03 — Comissão de Eficiência.....	15.600,00				
	Minist. da Educação.....		15.600,00	15.600,00		
	04 — Depart. de Administração					
	01 — Diretoria Geral.....	9.600,00				
	Minist. da Educação.....		9.600,00	8.627,00		973,00
	03 — Divisão do Material.....	89.400,00				
	Minist. da Educação.....		89.400,00	74.666,80		14.733,20
	04 — Divisão de Obras.....	501.000,00				
	Minist. da Educação.....		501.000,00	472.218,10		28.781,90
	05 — Divisão do Orçamento.....	37.200,00				
	Minist. da Educação.....		37.200,00	18.598,20		18.601,80
	06 — Divisão do Pessoal.....	235.200,00				
	Minist. da Educação.....		235.200,00	207.472,20		27.727,80
	08 — Serviço de Comunicações.....	90.000,00				
	Minist. da Educação.....		90.000,00	79.469,80		10.530,20
	09 — Serviço de Transportes.....	1.059.600,00				
	Minist. da Educação.....		1.059.600,00	1.008.210,00		51.390,00
	11 — Biblioteca Nacional.....	18.000,00				
	Minist. da Educação.....		18.000,00	17.980,00		20,00
	13 — Colégio Pedro II — Externato.....	2.128.800,00				
	Minist. da Educação.....		2.128.800,00	1.953.634,80		175.165,20
	14 — Colégio Pedro II — Internato.....	570.400,00				
	Minist. da Educação.....		570.400,00	441.940,20		128.459,80
	17 — Com. Nac. do Livro Didático.....	24.600,00				
	Minist. da Educação.....		24.600,00	18.298,10		6.301,90
	24 — Cons. Nac. de Desportos.....	12.000,00				
	Minist. da Educação.....		12.000,00	2.941,90		9.058,10
	25 — Cons. Nac. de Educação.....	28.200,00				
	Minist. da Educação.....		28.200,00	19.030,00		9.170,00
	32 — Depart. Nacional da Criança					
	01 — Serv. de Administração.....	169.200,00				
	Minist. da Educação.....		169.200,00	137.268,70		31.931,30
	04 — Inst. Nac. Puericultura.....	1.573.750,00				
	Minist. da Educação.....		1.573.750,00	1.249.586,70		324.163,30
	33 — Depart. Nacional de Educação					
	01 — Diretoria Geral.....	126.600,00				
	Minist. da Educação.....		126.600,00	93.098,00		33.502,00
	10 — Div. de Educ. Extraescolar.....	15.600,00				
	Minist. da Educação.....		15.600,00	7.800,00		7.800,00
	11 — Div. de Educação Física.....	175.200,00				
	Minist. da Educação.....		175.200,00	97.784,80		77.415,20
	12 — Div. do Ensino Comercial.....	1.132.800,00				
	Minist. da Educação.....		1.132.800,00	937.692,10		195.107,90
	14 — Div. do Ensino Industrial					
	01 — Diretoria.....	150.000,00				
	Minist. da Educação.....		150.000,00	112.249,90		37.750,10
	02 — Liceus Industriais.....	2.286.000,00				
	D. F. Amazonas.....		115.200,00	51.250,70		63.949,30
	D. F. Pará.....		88.200,00	58.333,30		29.866,70
	D. F. Maranhão.....		116.400,00	65.431,00		50.969,00
	D. F. Piauí.....		40.346,70	40.346,70		
	D. F. Ceará.....		78.174,20	78.174,20		
	D. F. Rio G. do Norte.....		42.235,20	42.235,20		
	D. F. Paraíba.....		116.400,00	98.704,20		17.695,80
	D. F. Pernambuco.....		77.039,10	77.039,10		
	D. F. Alagoas.....		78.600,00	51.837,10		26.762,90
	D. F. Sergipe.....		106.200,00	89.687,40		16.512,60
	D. F. Bahia.....		156.448,10	156.448,10		
	D. F. Espírito Santo.....		31.723,40	31.723,40		
	D. F. Rio de Janeiro.....		97.800,00	84.458,60		13.341,40
	D. F. São Paulo.....		72.361,10	72.361,10		
	D. F. Paraná.....		39.900,00	39.697,40		202,60
	D. F. Santa Catarina.....		71.275,20	71.275,20		
	D. F. Minas Gerais.....		58.526,00	58.526,00		

SUB-CONSIGNAÇÃO	HISTÓRICO	CRÉDITO	DESPESA		SALDOS	
			EMPENHADA	PARA	DE CRÉDITO	DE EMPENHO
		Cr\$	Cr\$	Cr\$	Cr\$	Cr\$
	D. F. Goiaz.....					
	D. F. Mato Grosso.....		88.200,00	16.270,80		71.929,20
	Minist. da Educação.....		5.211,90	4.152,70		1.059,20
16 —	Div. do Ensino Secundário.....	9.739.800,00	258.000,00	168.191,20	547.759,10	89.808,80
	Deleg. Tes. Nova York.....		7.200,00	7.200,00		
	Minist. da Educação.....		9.732.600,00	8.280.166,70		1.452.433,30
17 —	Div. do Ensino Superior.....	942.000,00				
	Minist. da Educação.....		942.000,00	516.714,30		425.285,70
34 —	Depart. Nacional de Saúde.....					
02 —	Serv. de Administração.....	26.400,00				
	Minist. da Educação.....		26.400,00	26.050,20		349,80
03 —	Delegacias Fed. de Saúde.....	367.800,00				
	D. F. Amazonas.....		55.200,00	34.786,20		20.413,80
	D. F. Pará.....		68.400,00	53.800,00		14.600,00
	D. F. Ceará.....		23.446,70	23.446,70		
	D. F. Pernambuco.....		33.748,80	33.748,80		
	D. F. Bahia.....		11.200,00	11.200,00		
	D. F. Rio G. do Sul.....		25.800,00	11.476,60		14.323,40
	D. F. Mato Grosso.....		38.416,60	38.416,60		
10 —	Divisão de Org. Hospitalar.....	20.400,00			111.587,90	
	Minist. da Educação.....		20.400,00	12.526,90		7.873,10
11 —	Divisão de Org. Sanitária.....	100.800,00				
	Deleg. Tes. Nova York.....		10.800,00	10.800,00		
	Minist. da Educação.....		90.000,00	11.709,70		78.290,30
12 —	Instituto Oswaldo Cruz.....	1.050.000,00				
	Minist. da Educação.....		1.050.000,00	938.155,80		111.844,20
13 —	Serv. F. de Águas e Esgotos.....	6.887.400,00				
	Minist. da Educação.....		6.887.400,00	6.584.074,00		303.326,00
14 —	Serviço F. de Bio-Estatística.....	19.800,00				
	Minist. da Educação.....		19.800,00	19.704,40		95,60
15 —	Serv. Nac. Doenças Mentais.....					
01 —	Diretoria.....	1.494.000,00				
	Minist. da Educação.....		1.494.000,00	1.312.521,20		181.478,80
16 —	Serv. Nac. Educ. Sanitária.....	24.600,00				
	Minist. da Educação.....		24.600,00	3.208,10		21.391,90
17 —	Serv. Nac. da Febre Amarela.....	240.000,00				
	Minist. da Educação.....		240.000,00	239.932,20		67,80
18 —	Serv. Nac. Fisc. da Medicina.....	106.800,00				
	Minist. da Educação.....		106.800,00	98.968,20		7.831,80
19 —	Serv. Nac. de Leprosia.....	64.800,00				
	Minist. da Educação.....		64.800,00			64.800,00
20 —	Serv. Nac. de Malária.....	313.200,00				
	D. F. Maranhão.....		9.600,00	400,00		9.200,00
	D. F. Piauí.....		1.524,20	1.524,20		
	D. F. Ceará.....		1.100,60	1.100,60		
	D. F. Paraíba.....		1.800,00	1.800,00		
	D. F. Pernambuco.....		293,30	293,30		
	D. F. Alagoas.....		13.200,00	2.290,40		10.909,60
	D. F. Bahia.....		960,00	960,00		
	D. F. Espírito Santo.....		4.040,20	4.040,20		
	D. F. Santa Catarina.....		2.700,00	2.700,00		
	D. F. Rio G. do Sul.....		13.200,00			13.200,00
	Minist. da Educação.....		141.600,00	103.008,20	123.181,70	38.591,80
21 —	Serv. Nac. de Peste.....	141.600,00				
	D. F. Ceará.....		5.500,00	5.500,00		
	D. F. Pernambuco.....		7.500,00	7.500,00		
	D. F. Bahia.....		4.000,00	4.000,00		
	Minist. da Educação.....		124.600,00	39.594,40		85.005,60
22 —	Serv. Nac. de Tuberculose.....	31.200,00				
	Minist. da Educação.....		31.200,00	20.141,80		11.058,20
24 —	Serv. Nac. do Cancer.....	313.200,00				
	Minist. da Educação.....		313.200,00	146.569,60		166.630,40
40 —	Faculd. Direito de Recife.....	79.800,00				
	D. F. Pernambuco.....		79.750,40	79.750,40	49,60	
41 —	Faculd. Medicina da Bahia.....	1.012.200,00				
Supl. D. Lei 4.691 de 15-9-42.....		13.200,00				
	D. F. Bahia.....		968.760,60	968.760,60	56.639,40	
42 —	Faculd. Medicina de P. Alegre.....	327.000,00				
	D. F. Rio G. do Sul.....		327.000,00	244.638,80		82.361,20
44 —	Instit. Benjamin Constant.....	337.800,00				
	Minist. da Educação.....		337.800,00	288.125,40		49.674,60
45 —	Instit. N. de Cinc. Educativo.....	151.200,00				
	Minist. da Educação.....		151.800,00	134.579,30		17.220,70
46 —	Instit. N. de Est. Pedagógicos.....	179.400,00				
	Minist. da Educação.....		179.400,00	132.959,90		46.440,10
47 —	Instit. N. do Livro.....	143.400,00				
	Minist. da Educação.....		143.400,00	124.129,20		19.270,80
48 —	Instit. N. de Surdos Mudos.....	160.800,00				
	Minist. da Educação.....		160.800,00	159.540,90		1.259,10
50 —	Museu Histórico Nacional.....	28.800,00				
	Minist. da Educação.....		28.800,00	12.464,40		16.335,60
51 —	Museu Imperial.....	19.200,00				
	Minist. da Educação.....		19.200,00	10.200,00		9.000,00
54 —	Museu Nacional.....	326.400,00				
	Minist. da Educação.....		326.400,00	216.000,10		110.399,90
55 —	Museu Nacional de B. Artes.....	102.600,00				
	Minist. da Educação.....		102.600,00	90.566,10		12.033,90
60 —	Observatório Nacional.....	108.000,00				
	Minist. da Educação.....		108.000,00	90.220,10		17.779,90
61 —	Serv. de Documentação.....	40.200,00				
	Minist. da Educação.....		40.200,00	31.721,40		8.478,60
62 —	Serv. de Est. da Educ. e Saúde.....	19.200,00				
	Minist. da Educação.....		19.200,00	4.320,10		14.879,90
63 —	Serv. Nacional de Teatro.....	127.800,00				
	Minist. da Educação.....		127.800,00	126.090,20		1.709,80
64 —	Serv. do Patrimônio Histórico e Artístico Nacional.....	197.400,00				
	Minist. da Educação.....		197.400,00	196.688,80		711,20
65 —	Serv. Radiodifusão Educativa.....	66.000,00				
	Minist. da Educação.....		66.000,00	63.600,00		2.400,00
70 —	Universidade do Brasil.....					
03 —	Colégio Universitário.....	153.200,00				
	Minist. da Educação.....		153.200,00	140.467,80		12.732,20
04 —	Esc. Ana Neri.....	157.800,00				
	Minist. da Educação.....		157.800,00	64.435,40		93.364,60

SUB- CONSIGNA- ÇÃO	HISTÓRICO	CRÉDITO	DESPESA		SALDOS	
			EMPENHADA	PAGA	DE CRÉDITO	DE EMPENHO
		Cr\$	Cr\$	Cr\$	Cr\$	Cr\$
	05 — Esc. Nac. de Belas Artes.....	118.800,00				
	Minist. da Educação.....		118.800,00	85.266,70		33.533,30
	06 — Esc. Nac. E. Fis. e Desportos.....	449.400,00				
	Minist. da Educação.....		449.400,00	423.777,50		25.622,50
	07 — Esc. Nac. de Engenharia.....	265.800,00				
	Minist. da Educação.....		265.800,00	164.522,50		101.277,50
	08 — Esc. Nac. Min. e Metalurgia.....	15.600,00				
	D. F. Minas Gerais.....		15.600,00	15.600,00		
	09 — Esc. Nac. de Música.....	120.600,00				
	Minist. da Educação.....		120.600,00	108.114,50		12.485,50
	10 — Esc. Nac. de Química.....	72.000,00				
	Minist. da Educação.....		72.000,00	28.569,80		43.430,20
	11 — Faculd. Nac. de Direito.....	33.000,00				
	Minist. da Educação.....		33.000,00	33.000,00		
	12 — Faculd. Nac. de Filosofia.....	591.000,00				
	Minist. da Educação.....		591.000,00	530.760,70		60.239,30
	13 — Faculd. Nac. de Medicina.....					
	01 — Faculd. Nac. de Medicina.....	2.455.250,00				
	Sup D. Lei 4.897 de 30-10-42.....	13.200,00				
	Deleg. Tes. Nova York.....		13.200,00	13.200,00		
	Minist. da Educação.....		2.455.250,00	2.123.928,60		331.321,40
	02 — Escola de Farmácia.....	94.800,00				
	Minist. da Educação.....		94.800,00	94.512,60		287,40
	03 — Inst. de Psicologia.....	69.000,00				
	Minist. da Educação.....		69.000,00	28.822,40		40.177,60
	04 — Inst. de Psiquiatria.....	14.400,00				
	Minist. da Educação.....		14.400,00	14.400,00		
	14 — Faculd. Nac. de Odontologia.....	217.200,00				
	Supl. D. Lei 5.009 de 30-11-42.....	13.200,00				
	Minist. da Educação.....		230.400,00	204.962,10		25.437,90
06	Diaristas					
	01 — Gabinete do Ministro.....	7.200,00				
	Minist. da Educação.....		7.200,00	6.468,00		732,00
	04 — Depart. de Administração					
	01 — Diretoria Geral.....	3.600,00				
	Minist. da Educação.....		3.600,00	3.060,00		540,00
	03 — Divisão do Material.....	3.600,00				
	Minist. da Educação.....		3.600,00	3.264,00		336,00
	04 — Divisão de Obras.....	130.000,00				
	Minist. da Educação.....		130.000,00	102.237,20		27.762,80
	06 — Divisão do Pessoal.....	50.000,00				
	Minist. da Educação.....		50.000,00	39.629,40		10.370,60
	09 — Serviço de Transportes.....	44.000,00				
	Minist. da Educação.....		44.000,00	36.930,70		7.069,30
	11 — Biblioteca Nacional.....	43.200,00				
	Minist. da Educação.....		43.200,00	38.208,00		4.992,00
	12 — Casa de Rui Barbosa.....	34.400,00				
	Minist. da Educação.....		34.400,00	24.544,00		9.856,00
	13 — Colégio Pedro II — Externato.....	30.000,00				
	Minist. da Educação.....		30.000,00	29.962,00		38,00
	14 — Colégio Pedro II — Internato.....	24.000,00				
	Minist. da Educação.....		24.000,00	21.885,00		2.115,00
	17 — Com. Nac. do Livro Didático.....	7.200,00				
	Minist. da Educação.....		7.200,00	3.000,00		4.200,00
	32 — Depart. Nacional da Criança					
	04 — Inst. Nac. de Puericultura.....	440.000,00				
	Minist. da Educação.....		440.000,00	408.246,00		31.754,00
	33 — Depart. Nacional de Educação					
	11 — Div. de Educação Física.....	3.600,00				
	Minist. da Educação.....		3.600,00	3.120,00		480,00
	14 — Div. do Ensino Industrial					
	02 — Liceus Industriais.....	210.400,00				
	D. F. Amazonas.....		6.580,00	5.402,00		1.178,00
	D. F. Pará.....		2.400,00	1.040,00		1.360,00
	D. F. Maranhão.....		7.200,00	6.762,00		438,00
	D. F. Piauí.....		2.400,00	1.292,00		1.108,00
	D. F. Paraíba.....		2.400,00	1.688,00		712,00
	D. F. Pernambuco.....		144,00	144,00		
	D. F. Alagoas.....		2.400,00	344,00		2.056,00
	D. F. Sergipe.....		2.400,00	1.696,00		704,00
	D. F. Baía.....		1.240,00	1.240,00		
	D. F. Espírito Santo.....		6.844,00	6.844,00		
	D. F. Rio de Janeiro.....		2.400,00	1.352,00		1.048,00
	D. F. São Paulo.....		5.364,00	5.364,00		
	D. F. Paraná.....		2.400,00	2.392,00		8,00
	D. F. Santa Catarina.....		9.180,00	9.180,00		
	D. F. Rio G. do Sul.....		3.132,00	3.132,00		
	D. F. Minas Gerais.....		568,00	568,00		
	D. F. Mato Grosso.....		7.250,00	5.875,00		1.375,00
	Minist. da Educação.....		82.000,00	45.964,00	64.098,00	36.036,00
	16 — Div. do Ensino Secundário.....	3.600,00				
	Minist. da Educação.....		3.600,00	3.300,00		300,00
34	Depart. Nacional de Saúde.....					
	12 — Instituto Oswaldo Cruz.....	130.000,00				
	Minist. da Educação.....		130.000,00	121.210,00		8.790,00
	13 — Serv. F. de Águas e Esgotos.....	550.000,00				
	Minist. da Educação.....		550.000,00	507.051,00		42.949,00
	14 — Serv. F. de Bio-Estatística.....	7.800,00				
	Minist. da Educação.....		7.800,00	5.964,00		1.836,00
	15 — Serv. Nac. Doenças Mentais.....					
	01 — Diretoria.....	650.000,00				
	Minist. da Educação.....		650.000,00	635.366,00		14.634,00
	16 — Serv. Nac. Educ. Sanitária.....	10.800,00				
	Minist. da Educação.....		10.800,00	9.684,00		1.116,00
	19 — Serv. Nac. de Leprosia.....	37.000,00				
	D. F. São Paulo.....		22.416,00	22.416,00		
	Minist. da Educação.....		4.725,00	4.725,00	9.859,00	
	23 — Serv. de Saúde dos Portos.....	100.000,00				
	D. F. Rio G. do Norte.....		5.125,00	5.125,00		
	Minist. da Educação.....		93.450,00	51.066,00	1.425,00	42.384,00
	24 — Serv. Nac. do Câncer.....	85.000,00				
	Minist. da Educação.....		85.000,00	49.988,00		35.012,00
41	Faculd. Medicina da Baía.....	72.200,00				
	D. F. Baía.....		69.228,00	69.228,00	2.972,00	

SUB-CONSIGNAÇÃO	HISTÓRICO	CRÉDITO	DESPESA		SALDOS	
			EMPENHADA	PAGA	DE CRÉDITO	DE EMPENHO
		Cr\$	Cr\$	Cr\$	Cr\$	Cr\$
44	— Instit. Benjamin Constant Minist. da Educação.....	54.800,00				
46	— Instit. N. de Est. Pedagógicos Minist. da Educação.....	35.000,00	54.800,00	47.185,00		7.615,00
47	— Instit. N. do Livro Minist. da Educação.....	18.800,00	35.000,00	28.584,00		6.416,00
48	— Instit. N. de Surdos Mudos Minist. da Educação.....	35.000,00	18.800,00	13.133,00		5.667,00
50	— Museu Histórico Nacional Minist. da Educação.....	58.800,00	35.000,00	34.548,00		452,00
51	— Museu Imperial Minist. da Educação.....	75.800,00	58.800,00	47.016,00		11.784,00
54	— Museu Nacional Minist. da Educação.....	60.000,00	75.800,00	70.912,60		4.887,40
55	— Museu Nacional de B. Artes Minist. da Educação.....	28.800,00	60.000,00	52.770,70		7.229,30
60	— Observatório Nacional Minist. da Educação.....	30.000,00	28.800,00	28.422,00		378,00
64	— Serv. do Patrimônio Histórico e Artístico Nacional Minist. da Educação.....	10.800,00	30.000,00	26.196,00		3.804,00
65	— Serv. Radiofusão Educativa Minist. da Educação.....	15.600,00	10.800,00	10.476,00		324,00
70	— Universidade do Brasil Minist. da Educação.....	15.600,00	15.600,00	13.450,00		2.150,00
	04 — Esc. Ana Neri Minist. da Educação.....	55.000,00	55.000,00	52.620,00		2.380,00
	05 — Esc. Nac. de Belas Artes Minist. da Educação.....	13.800,00	13.800,00	11.480,00		2.320,00
	07 — Esc. Nac. de Engenharia Minist. Educação.....	20.000,00	20.000,00	14.468,00		5.132,00
	08 — Esc. Nac. Min. Metalurgia D. F. Minas Gerais.....	14.400,00	13.152,00	13.152,00	1.248,00	
	10 — Esc. Nac. de Química Minist. da Educação.....	3.600,00	3.600,00	3.156,00		444,00
	13 — Faculd. Nac. de Medicina 01 — Faculd. Nac. de Medicina Minist. da Educação.....	94.000,00	94.000,00	70.058,00		23.942,00
	03 — Inst. de Psicologia Minist. da Educação.....	3.600,00	3.600,00	3.264,00		336,00
07	Tarefeiros					
	04 — Depart. de Administração					
	03 — Divisão do Material Minist. da Educação.....	17.000,00	17.000,00	12.375,00		4.625,00
	06 — Divisão do Pessoal Minist. da Educação.....	80.000,00	80.000,00	79.884,50		115,50
	08 — Serviço de Comunicações Minist. da Educação.....	15.000,00	15.000,00	14.990,00		10,00
	25 — Cons. Nac. de Educação Minist. da Educação.....	18.000,00	18.000,00	17.998,00		2,00
	46 — Instit. N. de Est. Pedagógicos Minist. da Educação.....	220.000,00	220.000,00	208.105,00		118.895,00
	60 — Observatório Nacional Minist. da Educação.....	40.000,00	40.000,00	39.996,00		4,00
08	Novas Admissões etc.					
	04 — Depart. de Administração					
	06 — Divisão do Pessoal Minist. da Educação.....	356.880,00	356.880,00	92.390,00		264.490,00
	TOTAL DA CONSIGNAÇÃO II.....	53.423.900,00	52.490.403,50	44.023.270,70	933.496,50	8.467.132,80
	CONSIG. III — VANTAGENS					
09	Funções Gratificadas					
	03 — Comissão de Eficiência.....	25.200,00				
	Supl. D. Lei 4.676 de 10-9-42.....	1.200,00				
	Minist. da Educação.....		26.400,00	24.951,60		1.448,40
	04 — Depart. de Administração					
	01 — Diretoria Geral.....	7.200,00				
	Minist. da Educação.....		7.200,00	2.776,80		4.423,20
	03 — Divisão do Material Minist. da Educação.....	27.600,00	27.600,00	23.316,10		4.283,90
	04 — Divisão de Obras Minist. da Educação.....	21.600,00	21.600,00	20.640,00		960,00
	05 — Divisão do Orçamento Minist. da Educação.....	13.200,00	13.200,00	6.780,20		6.419,80
	06 — Divisão do Pessoal Minist. da Educação.....	32.400,00	32.400,00	27.670,10		4.729,90
	07 — Serv. de Administr. da Sede Minist. da Educação.....	8.400,00	8.400,00			8.400,00
	11 — Biblioteca Nacional Minist. da Educação.....	7.200,00	7.200,00	6.926,70		273,30
	13 — Colegio Pedro II — Externato Minist. da Educação.....	16.800,00	16.800,00	16.800,00		
	14 — Colégio Pedro II — Internato Minist. da Educação.....	16.800,00	16.800,00	16.800,00		
	25 — Cons. Nac. de Educação Minist. da Educação.....	4.800,00	4.800,00	4.800,00		
	32 — Depart. Nacional da Criança					
	01 — Serv. de Administração Minist. da Educação.....	6.000,00	6.000,00	5.887,10		112,90
	04 — Inst. Nac. de Puericultura Minist. da Educação.....	4.800,00	4.800,00	4.800,00		
	33 — Depart. Nacional de Educação					
	01 — Diretoria Geral.....	7.200,00				
	Minist. da Educação.....		7.200,00	5.267,10		1.932,90
	14 — Div. do Ensino Industrial					
	02 — Liceus Industriais Minist. da Educação.....		7.200,00	5.653,30		1.546,70
	34 — Depart. Nacional de Saúde					
	02 — Serv. de Administração Minist. da Educação.....	15.600,00	15.600,00	15.363,90		236,10
	12 — Instituto Osvaldo Cruz Minist. da Educação.....	13.200,00	13.200,00	8.416,10		4.783,90

SUB- CONSIGNA- ÇÃO	HISTÓRICO	CRÉDITO	DESPESA		SALDOS	
			EMPENHADA	PAGA	DE CRÉDITO	DE EMPENHO
		Cr\$	Cr\$	Cr\$	Cr\$	Cr\$
	13 — Serv. F. de Águas e Esgotos.....	10.800,00				
	Minist. da Educação.....		10.800,00	10.800,00		
	15 — Serv. Nac. Doenças Mentais					
	02 — C. Gustavo Riedel.....	2.400,00				
	Minist. da Educação.....					
	03 — C. J. Moreira.....	2.400,00				
	Minist. da Educação.....		2.400,00	2.400,00		
	05 — Hospital Psiquiátrico.....	2.400,00				
	Minist. da Educação.....		2.400,00	2.400,00		
	23 — Serv. de Saúde dos Portos.....	115.200,00				
	D. F. Amazonas.....		4.800,00	4.800,00		
	D. F. Pará.....		9.600,00	9.600,00		
	D. F. Ceará.....		4.800,00	4.800,00		
	D. F. Rio G. do Norte.....		3.883,90	3.883,90		
	D. F. Pernambuco.....		8.800,00	8.800,00		
	D. F. Baía.....		9.208,30	9.208,30		
	D. F. São Paulo.....		17.106,60	17.106,60		
	D. F. Paraná.....		4.800,00	3.556,60		1.243,40
	D. F. Rio G. do Sul.....		4.800,00	4.800,00		
	D. F. Mato Grosso.....		4.800,00	3.400,00		1.400,00
	Minist. da Educação.....		38.400,00	33.896,80	4.201,20	4.503,20
	40 — Faculd. Direito de Recife.....	16.800,00				
	D. F. Pernambuco.....		14.118,70	14.118,70	2.681,30	
	41 — Faculd. Medicina da Baía.....	16.800,00				
	D. F. Baía.....		16.400,00	16.400,00	400,00	
	42 — Faculd. Medicina de P. Alegre.....	16.800,00				
	D. F. Rio G. do Sul.....		16.800,00	13.800,00		3.000,00
	44 — Inst. Benjamin Constant.....	2.400,00				
	Minist. da Educação.....		2.400,00			2.400,00
	46 — Instit. N. de Est. Pedagógicos.....	34.800,00				
	Minist. da Educação.....		34.800,00	26.303,70		8.496,30
	50 — Museu Histórico Nacional.....	6.000,00				
	Minist. da Educação.....		6.000,00	5.737,40		262,60
	51 — Museu Imperial.....	6.000,00				
	Minist. da Educação.....		6.000,00	5.893,50		106,50
	54 — Museu Nacional.....	6.000,00				
	Minist. da Educação.....		6.000,00	6.000,00		
	60 — Observatório Nacional.....	13.200,00				
	Minist. da Educação.....		13.200,00	13.109,70		90,30
	61 — Serv. de Documentação.....	9.600,00				
	Minist. da Educação.....		9.600,00	4.800,00		4.800,00
	62 — Serv. de Est. da Educ. e Saúde.....	3.600,00				
	Minist. da Educação.....		3.600,00	3.106,50		493,50
	70 — Universidade do Brasil	4.800,00				
	01 — Reitoria					
	Minist. da Educação.....		4.800,00	4.800,00		
	04 — Esc. Ana Neri.....	12.000,00				
	Minist. da Educação.....		12.000,00	12.000,00		
	05 — Esc. Nac. de Belas Artes.....	16.800,00				
	Minist. da Educação.....		16.800,00	16.800,00		
	06 — Esc. Nac. E. Fis. e Desportos.....	14.400,00				
	Minist. da Educação.....		14.400,00	14.400,00		
	07 — Esc. Nac. de Engenharia.....	16.800,00				
	Minist. da Educação.....		16.800,00	8.928,90		7.871,10
	08 — Esc. Nac. Min. e Metalurgia.....	16.800,00				
	D. F. Minas Gerais.....		16.800,00	16.800,00		
	09 — Esc. Nac. de Música.....	16.800,00				
	Minist. da Educação.....		16.800,00	15.516,50		1.283,50
	10 — Esc. Nac. de Química.....	16.800,00				
	Minist. da Educação.....		16.800,00	16.373,80		426,20
	11 — Faculd. Nac. de Direito.....	16.800,00				
	Minist. da Educação.....		16.800,00	16.595,50		204,50
	12 — Faculd. Nac. de Filosofia.....	16.800,00				
	Minist. da Educação.....		16.800,00	16.800,00		
	13 — Faculd. Nac. de Medicina					
	01 — Faculdade Nac. de Medicina.....	16.800,00				
	Minist. da Educação.....		16.800,00	14.247,00		2.553,00
	14 — Faculd. Nac. de Odontologia.....	14.400,00				
	Minist. da Educação.....		14.400,00	14.400,00		
11	Grat. por Trabalho, etc.					
	04 — Depart. de Administração					
	06 — Divisão do Pessoal.....	44.400,00				
	Minist. da Educação.....		38.160,00	32.245,50	6.240,00	5.914,50
12	Grat. por Serv. Extraordinário					
	04 — Depart. de Administração					
	01 — Diretoria Geral.....	35.000,00				
	Minist. da Educação.....		25.250,00	24.725,40	9.750,00	524,60
	13 — Colégio Pedro II — Externato.....	10.000,00				
	Minist. da Educação.....		9.981,20	9.981,00	18,80	2,00
	14 — Colégio Pedro II — Internato.....	5.000,00				
	Minist. da Educação.....		4.925,20	4.832,00	74,80	93,20
	33 — Depart. Nacional de Educação					
	01 — Diretoria Geral.....	5.000,00				
	Minist. da Educação.....		2.400,00	1.399,80	2.600,00	1.000,20
	11 — Div. de Educação Física.....	1.200,00				
	Minist. da Educação.....		466,60	466,60	733,40	
	12 — Div. do Ensino Comercial.....	1.500,00				1.500,00
	14 — Div. do Ensino Industrial					
	02 — Liceus Industriais.....	180.000,00				180.000,00
	16 — Div. do Ensino Secundário.....	1.500,00				
	Minist. da Educação.....		1.394,30	1.144,20	105,70	250,10
	17 — Div. do Ensino Superior.....	1.500,00				1.500,00
	34 — Depart. Nacional de Saúde					
	12 — Instituto Oswaldo Cruz.....	5.000,00				
	Minist. da Educação.....		1.399,70	932,40	3.600,30	467,30
	13 — Serv. F. de Águas e Esgotos.....	120.000,00				
	Minist. da Educação.....		119.449,70	116.646,50	550,30	2.803,20
	15 — Serv. Nac. Doenças Mentais					
	01 — Diretoria.....	10.000,00				
	Minist. da Educação.....		9.805,20	9.805,20	194,80	
	23 — Serv. de Saúde dos Portos.....	15.000,00				
	Minist. da Educação.....				15.000,00	
	46 — Instit. N. de Est. Pedagógicos.....	3.000,00				3.000,00
	54 — Museu Nacional.....	10.000,00				
	Minist. da Educação.....		10.000,00	3.147,10		6.852,90
	55 — Museu Nacional de B. Artes.....	1.200,00				

SUB- CONSIGNA- ÇÃO	HISTÓRICO	CRÉDITO	DESPESA		SALDOS	
			EMPENHADA	PARA	DE CRÉDITO	DE EMPENHO
		Cr\$	Cr\$	Cr\$	Cr\$	Cr\$
	Minist. da Educação.....		1.166,50	1.166,40	33,50	0,10
60	— Observatório Nacional.....	1.000,00				
	Minist. da Educação.....		983,90	983,70	16,10	0,20
64	— Serv. do Patrimônio Histórico e Artístico Nacional.....	2.000,00				
	Minist. da Educação.....		1.120,00		880,00	1.120,00
70	— Universidade do Brasil					
	03 — Colégio Universitário.....	4.000,00			4.000,00	
	07 — Esc. Nac. de Engenharia.....	3.000,00				
	Supl. D. Lei n. 4.615 de 25-8-42.....	24.780,00				
	Minist. da Educação.....		25.380,00	13.170,00	2.400,00	12.210,00
	11 — Faculd. Nac. de Direito.....	15.000,00				
	Minist. da Educação.....		14.915,40	14.420,80	84,60	494,60
	13 — Faculd. Nac. de Medicina.....					
	01 — Faculd. Nac. de Medicina.....	2.000,00				
	Minist. da Educação.....		2.000,00	1.283,10		716,90
13	Grat. por trabalho tec. etc.					
	17 — Com. Nac. do Livro Didático.....	50.000,00			50.000,00	
14	Grat. de Representação					
	16 — Com. Nac. do Ensino Primário.....	50.000,00				
	Minist. da Educação.....		50.000,00	9.060,00		40.940,00
	17 — Com. Nac. do Livro Didático.....	84.000,00				
	Minist. da Educação.....		84.000,00			84.000,00
	25 — Cons. Nac. de Educação.....	240.000,00				
	Minist. da Educação.....		240.000,00	229.300,00		10.700,00
	28 — Cons. Nac. de Serv. Social.....	42.000,00				
	Minist. da Educação.....		42.000,00	32.900,00		9.100,00
70	— Universidade do Brasil					
	02 — Com. Plano da Univ. Brasil.....	90.000,00				
	Minist. da Educação.....		90.000,00	90.000,00		
15	Grat. Adicional					
	13 — Colégio Pedro II — Externato.....	2.953,00	2.953,00	2.807,10		145,90
	Minist. da Educação.....					
	41 — Faculd. Medicina da Baía.....	15.540,00				
	D. F. Baía.....		13.085,00	13.085,00	2.455,00	
	48 — Instit. N. de Surdos Mudos.....	7.320,00				
	Minist. da Educação.....		7.320,00	7.320,00		
70	— Universidade do Brasil					
	08 — Esc. Nac. Min. e Metalurgia.....	6.000,00				
	Minist. da Educação.....		6.000,00	6.000,00		
	13 — Faculd. Nac. de Medicina.....					
	01 — Faculd. Nac. de Medicina.....	4.896,00	4.896,00	4.664,00		232,00
16	Grat. de Magistério					
	04 — Depart. de Administração					
	06 — Divisão do pessoal.....	139.200,00				
	D. F. Ceará.....		7.894,20	7.894,20		
	D. F. Pernambuco.....		9.370,90	9.370,90		
	D. F. Baía.....		30.427,70	30.427,70		
	D. F. Minas Gerais.....		4.800,00	4.800,00		
	Deleg. Tes. Nova York.....		1.800,00	4.800,00		
	Minist. da Educação.....		72.000,00	62.907,50	9.907,20	9.092,50
	13 — Colégio Pedro II — Externato.....	120.000,00	120.000,00	115.174,20		4.825,80
	Minist. da Educação.....					
	14 — Colégio Pedro II — Internato.....	38.400,00	38.400,00	38.400,00		
	Minist. da Educação.....					
	40 — Faculd. Direito de Recife.....	52.800,00				
	D. F. Pernambuco.....		48.773,30	48.773,30	4.026,70	
	41 — Faculd. Medicina da Baía.....	225.600,00				
	D. F. Baía.....		192.841,70	192.841,70	32.758,30	
	42 — Faculd. Medicina de P. Alegre.....	201.600,00				
	D. F. Rio G. do Sul.....		196.800,00	107.200,00		89.600,00
	Minist. da Educação.....		4.800,00	4.800,00		
70	— Universidade do Brasil					
	05 — Esc. Nac. de Belas Artes.....	86.400,00	86.400,00	81.600,00		4.800,00
	Minist. da Educação.....					
	07 — Esc. Nac. de Engenharia.....	187.200,00	182.400,00	157.479,90	4.800,00	24.920,10
	Minist. da Educação.....					
	08 — Esc. Nac. Min. e Metalurgia.....	115.200,00				
	D. F. Minas Gerais.....		97.493,30	97.493,30	17.706,70	
	09 — Esc. Nac. de Música.....	105.600,00	105.600,00	97.573,30		8.026,70
	Minist. da Educação.....					
	10 — Esc. Nac. de Química.....	19.200,00	19.200,00	19.200,00		
	Minist. da Educação.....					
	11 — Faculd. Nac. de Direito.....	57.600,00	57.600,00	39.045,20		18.554,80
	Minist. da Educação.....					
	12 — Faculd. Nac. de Filosofia.....	24.000,00	24.000,00	19.200,00		4.800,00
	Minist. da Educação.....					
	13 — Faculd. Nac. de Medicina.....					
	01 — Faculd. Nac. de Medicina.....	216.000,00	216.000,00	201.253,30		14.746,70
	Minist. da Educação.....					
	02 — Escola de Farmácia.....	9.600,00	9.600,00	1.371,40		8.228,60
	Minist. da Educação.....					
	14 — Faculd. Nac. de Odontologia.....	24.000,00	24.000,00	24.000,00		
	Minist. da Educação.....					
	71 — Escola Politécnica da Baía.....	62.400,00	61.600,00	61.600,00	800,00	
	D. F. Baía.....					
	72 — Faculd. Direito de Ceará.....	76.800,00	61.813,30	61.813,30	14.986,70	
	D. F. Ceará.....					
	73 — Faculd. Direito de S. Paulo.....	38.400,00	38.400,00	38.400,00		
	D. F. São Paulo.....					
17	Grat. de Represent. de Gabinete					
	01 — Gabinete do Ministro	262.000,00				
	Supl. D. Lei n. 5.124 de 22-12-42.....	4.300,00	266.300,00	265.076,40		1.223,60
18	Honorários por conc. prova, etc.					
	13 — Colégio Pedro II — Externato.....	200.000,00	172.710,00	172.710,00	27.290,00	
	Minist. da Educação.....					
	34 — Depart. Nacional de Saúde					
	12 — Instituto Oswaldo Cruz.....	193.410,00				
	Supl. D. Lei n. 4.949 de 13-11-41.....	40.000,00	233.410,00	152.895,00		80.515,00
	Minist. da Educação.....					
	15 — Serv. Nac. Doenças Mentais					
	01 — Diretoria.....	181.440,00	66.030,00	66.030,00	115.410,00	
	Minist. da Educação.....					

SUB- CONSIGNA- ÇÃO	HISTÓRICO	CRÉDITO	DESPESA		SALDOS	
			EMPENHADA	PAGA	DE CRÉDITO	DE EMPENHO
		Cr\$	Cr\$	Cr\$	Cr\$	Cr\$
19	Aux. para diferenças de caixa					
	04 — Depart. de administração					
	06 — Divisão do Pessoal.....	13.800,00				
	D. F. Pernambuco.....		675,00	675,00		
	D. F. Baía.....		750,00	750,00		
	D. F. Rio G. do Sul.....		900,03	600,00		300,00
	Minist. da Educação.....		11.100,00	10.026,80	375,00	1.073,20
	TOTAL DA CONSIGNAÇÃO III.....	4.470.339,00	3.950.258,60	3.423.300,60	520.080,40	526.958,00
	CONSIG. IV — INDENIZAÇÕES					
22	Ajuda de custo					
	04 — Depart. de Administração					
	01 — Diretoria Geral.....	20.000,00	20.000,00	18.300,00		1.700,00
	Minist. da Educação.....					
	24 — Cons. Nac. de Desportos.....	3.000,00	3.000,00			3.000,00
	Minist. da Educação.....					
	25 — Cons. Nac. de Educação.....	10.000,00	10.000,00			10.000,00
	Minist. da Educação.....					
	28 — Cons. Nac. de Serviço Social.....	12.000,00	12.000,00			12.000,00
	Minist. da Educação.....					
	32 — Depart. Nacional da Criança					
	01 — Serv. de Administração.....	10.000,00				
	Minist. da Educação.....		10.000,00	7.600,00		2.400,00
	33 — Depart. Nacional de Educação					
	01 — Diretoria Geral.....	5.000,00				
	Minist. da Educação.....		5.000,00	2.700,00		2.300,00
	11 — Div. de Educação Física.....	10.000,00				
	Minist. da Educação.....		10.000,00	5.100,00		4.900,00
	12 — Div. do Ensino Comercial.....	3.000,00				
	Minist. da Educação.....		3.000,00	1.900,00		1.100,00
	14 — Div. do Ensino Industrial					
	01 — Diretoria.....	5.000,00				
	Minist. da Educação.....		5.000,00	3.100,00		1.900,00
	02 — Liceus Industriais.....	6.000,00				
	Supl. D. Lei n. 4.346 de 26-5-42.....	8.850,00				
	D. F. Goiaz.....		7.950,00	7.950,00		
	Minist. da Educação.....		6.000,00	2.700,00	900,00	3.300,00
	16 — Div. do Ensino Secundário.....	15.000,00				
	Minist. da Educação.....		15.000,00	6.500,00		8.500,00
	17 — Div. do Ensino Superior.....	10.000,00				
	Minist. da Educação.....		10.000,00			10.000,00
	34 — Depart. Nacional de Saúde					
	02 — Serv. de Administração.....	5.000,00				
	Supl. D. Lei n. 4.437 de 3-7-42.....	80.000,00				
	Minist. da Educação.....		83.900,00	83.800,00	1.100,00	100,00
	03 — Delegacias Fed. de Saúde.....	20.000,00				
	D. F. Amazonas.....		3.100,00	2.750,00		350,00
	D. F. Pará.....		550,00	550,00		
	D. F. Ceará.....		1.300,00	1.300,00		
	D. F. Pernambuco.....		1.500,00	1.500,00		
	D. F. Baía.....		4.950,00	4.950,00		
	D. F. Rio G. do Sul.....		1.650,00	1.650,00		
	D. F. Mato Grosso.....		4.600,00	4.600,00	2.350,00	
	10 — Divisão de Org. Hospitalar.....	3.000,00				
	Minist. da Educação.....		3.000,00	1.650,00		1.350,00
	11 — Divisão de Org. Sanitária.....	3.000,00				
	Minist. da Educação.....		3.000,00	2.800,00		200,00
	15 — Serv. Nac. Doenças Mentais					
	01 — Diretoria.....	3.000,00				
	Minist. da Educação.....		3.000,00	1.500,00		1.500,00
	19 — Serv. Nac. de Leprosia.....	5.000,00				
	Minist. da Educação.....		5.000,00			5.000,00
	20 — Serv. Nac. de Malária.....	5.000,00				
	Minist. da Educação.....		5.000,00	2.600,00		2.400,00
	21 — Serv. Nac. de Peste.....	5.000,00				
	Minist. da Educação.....		5.000,00	4.200,00		800,00
	22 — Serv. Nac. de Tuberculose.....	3.000,00				
	Minist. da Educação.....		3.000,00	1.700,00		1.300,00
	23 — Serv. de Saúde dos Portos.....	2.000,00				
	Minist. da Educação.....		2.000,00	2.000,00		
	64 — Museu Nacional.....	12.000,00				
	Minist. da Educação.....		12.000,00	12.000,00		
	60 — Observatório Nacional.....	5.000,00				
	Minist. da Educação.....		5.000,00			5.000,00
	54 — Serv. do Patrimônio Histórico e Artístico Nacional.....	5.000,00				
	Minist. da Educação.....		5.000,00	1.500,00		3.500,00
23	Diárias					
	04 — Depart. de Administração					
	01 — Diretoria Geral.....	35.000,00				
	Minist. da Educação.....		21.262,00	11.232,00	13.738,00	10.030,00
	24 — Cons. Nac. de Desportos.....	5.000,00			5.000,00	
	28 — Cons. Nac. de Serv. Social.....	12.000,00			12.000,00	
	32 — Depart. Nacional da Criança.....					
	01 — Serv. de Administração.....	46.000,00				
	Minist. da Educação.....		18.100,30	17.588,30	27.899,70	512,00
	33 — Depart. Nacional de Educação					
	01 — Diretoria Geral.....	5.000,00				
	Minist. da Educação.....		1.440,00	1.440,00	3.560,00	
	11 — Div. de Educação Física.....	15.000,00				
	Minist. Educação.....		7.382,00	4.643,00	7.618,00	2.739,00
	12 — Div. do Ensino Comercial.....	10.000,00				
	Minist. da Educação.....		1.296,00	1.216,00	8.704,00	80,00
	14 — Div. do Ensino Industrial					
	01 — Diretoria.....	15.000,00				
	Minist. da Educação.....		7.595,00	7.595,00	7.405,00	
	02 — Liceus Industriais.....	10.000,00				
	D. F. Maranhão.....		1.500,00	1.500,00		
	D. F. Piauí.....		1.500,00	1.500,00		
	D. F. Pernambuco.....		1.125,00	1.125,00		
	D. F. Paraná.....		1.125,00	575,00		550,00
	D. F. Santa Catarina.....		1.125,00	1.125,00	3.625,00	

SUB- CONSIGNA- ÇÃO	HISTÓRICO	CRÉDITO	DESPESA		SALDOS	
			EMPENHADA	PAGA	DE CRÉDITO	DE EMPENHO
		Cr\$	Cr\$	Cr\$	Cr\$	Cr\$
16	Div. do Ensino Secundário.....	15.000,00				
	Minist. da Educação.....		14.460,00	8.480,00	540,00	5.980,00
17	Div. do Ensino Superior.....	10.000,00				
	Minist. da Educação.....		550,00	550,00	9.450,00	
34	Depart. Nacional de Saúde					
02	Serv. de Administração.....	6.000,00				
	Supl. D-Lei 4.437 de 3-7-42.....	20.000,00				
	Minist. da Educação.....		24.733,00	20.491,00	1.267,00	4.242,00
03	Delegacias Fed. de Saúde.....	95.000,00				
	D. F. Amazonas.....		4.920,00	4.920,00		
	D. F. Pará.....		4.986,00	4.986,00		
	D. F. Ceará.....		16.469,00	16.469,00		
	D. F. Pernambuco.....		14.921,00	14.921,00		
	D. F. Baía.....		4.446,00	4.446,00		
	D. F. Rio G. do Sul.....		15.000,00	13.183,50		1.816,50
	D. F. Mato Grosso.....		8.006,00	8.006,00	26.252,00	
10	Divisão de Org. Hospitalar.....	5.000,00				
	Minist. da Educação.....		4.990,00	4.630,00	10,00	360,00
11	Divisão de Org. Sanitária.....	5.000,00				
	Minist. da Educação.....		5.000,00	4.243,00		757,00
12	Instituto Oswaldo Cruz.....	10.000,00				
	Minist. da Educação.....		9.228,00	9.228,00	772,00	
13	Serv. F. de Águas e Esgotos.....	10.000,00				
	Minist. da Educação.....		2.528,00	2.528,00	7.472,00	
15	Serv. Nac. Doenças Mentais					
01	Diretoria.....	5.000,00				
	Minist. da Educação.....		3.700,00	2.300,00	1.300,00	1.400,00
16	Serv. Nac. de Educ. Sanitária.....	5.000,00			5.000,00	
19	Serv. Nac. de Leprosia.....	12.000,00				
	Minist. da Educação.....		8.000,00	5.653,00	4.000,00	2.347,00
20	Serv. Nac. de Malária.....	12.000,00				
	Minist. da Educação.....		10.375,00	10.375,00	1.625,00	
21	Serv. Nac. de Peste.....	10.000,00				
	Minist. da Educação.....		9.560,00	7.840,00	440,00	1.720,00
22	Serv. Nac. de Tuberculose.....	10.000,00				
	Minist. da Educação.....		2.590,00	2.215,00	7.410,00	375,00
23	Serv. de Saúde dos Portos.....	4.000,00				
	Minist. da Educação.....		1.300,00	1.300,00	2.700,00	
42	Faculd. Medicina de P. Alegre.....	2.000,00				
	D. F. Rio G. do Sul.....		2.000,00	75,00		1.925,00
44	Inst. Benjamin Constant.....	3.000,00				
	Minist. da Educação.....		480,00	480,00	2.520,00	
54	Museu Nacional.....	20.000,00				
	Minist. da Educação.....		16.341,00	16.141,00	3.659,00	200,00
60	Observatório Nacional.....	6.000,00				
	Minist. da Educação.....		282,00	282,00	5.718,00	
64	Serv. do Patrimônio Histórico e Artístico Nacional.....	10.000,00				
	Minist. da Educação.....		2.350,00	2.350,00	7.650,00	
	TOTAL DA CONSIGNAÇÃO IV.....	701.850,00	520.165,30	402.531,80	181.684,70	117.633,50
	CONSIG. V — OUTRAS DESPESAS COM PESSOAL					
25	Substituições					
04	Depart. de Administração					
06	Divisão do Pessoal.....	200.000,00				
	Supl. D-Lei 4.723 de 22-9-42.....	50.000,00				
	D. F. Baía.....		11.496,80	11.496,80		
	D. F. Rio G. do Sul.....		6.798,00	6.798,00		
	D. F. Minas Gerais.....		50.400,00			
	Minist. da Educação.....		116.217,60	114.509,60	65.087,60	1.708,00
26	Diferença de vencimentos.....					
04	Depart. de Administração					
06	Divisão do Pessoal.....	325.695,00				
	D. F. Amazonas.....		240,00			240,00
	D. F. Ceará.....		1.164,80	1.164,80		
	D. F. Pernambuco.....		2.544,30	2.544,30		
	D. F. Baía.....		2.575,00	2.575,00		
	D. F. São Paulo.....		8.441,20	8.441,20		
	D. F. Rio G. do Sul.....		4.116,00	4.076,50		39,50
	D. F. Minas Gerais.....		2.880,00	2.880,00		
	Deleg. Tes. Nova York.....		900,00	900,00		
	Minist. da Educação.....		265.585,50	218.501,60	37.248,20	47.083,90
	TOTAL DA CONSIGNAÇÃO V.....	575.695,00	473.359,20	424.287,80	102.335,80	49.071,40
	CONSIG. VI — P. ADIDO ETC.					
29	Pessoal em Disponibilidade					
04	Depart. de Administração					
06	Divisão do Pessoal.....	138.000,00				
	D. F. Maranhão.....		8.580,90	8.580,00		0,90
	D. F. Baía.....		30.400,00	30.400,00		
	D. F. Minas Gerais.....		7.722,00	7.722,00		
	Minist. da Educação.....		60.600,00	57.750,00	30.697,10	2.850,00
	TOTAL DA CONSIGNAÇÃO VI.....	138.000,00	107.302,90	104.452,00	30.697,10	2.850,90
	TOTAL DA VERBA 1.....	135.467.302,00	133.563.275,40	114.580.438,60	1.904.026,60	18.982.836,80
	VERBA 2 — MATERIAL					
	CONSIG. I — M. PERMANENTE					
01	Animais destin. a trabalho, etc					
01	Animais p. trab. etc.					
34	Depart. Nacional de Saúde.....					
13	Serv. F. de Águas e Esgotos.....	5.000,00				
	Depart. F. de Compras.....		5.000,00	5.000,00		
02	Automóveis auto-caminhões, etc.					
01	Autom. de passageiros					

SUB- CONSIGNA- ÇÃO	HISTÓRICO	CRÉDITO	DESPESA		SALDOS	
			EMPENHADA	PAGA	DE CRÉDITO	DE EMPENHO
		Cr\$	Cr\$	Cr\$	Cr\$	Cr\$
	34 — Depart. Nacional de Saúde					
	17 — Serv. Nac. da Febre Amarela.....	50.000,00	50.000,00	50.000,00		
	Minist. da Educação.....					
	20 — Serv. Nac. de Malária.....	100.000,00	86.700,00	86.700,00	13.300,00	
	Depart. F. de Compras.....					
	21 — Serv. Nac. de Peste.....	100.000,00	85.050,00	85.050,00	14.950,00	
	Depart. F. de Compras.....					
	02 — Auto-caminhões, etc.					
	04 — Depart. de Administração					
	09 — Serviço de transportes.....	300.000,00	278.000,00	278.000,00	22.000,00	
	Depart. F. de Compras.....					
	34 — Depart. Nacional de Saúde					
	17 — Serv. Nac. da Febre Amarela.....	100.000,00	100.000,00	100.000,00		
	Minist. da Educação.....					
	20 — Serv. Nac. de Malária.....	304.000,00	303.995,00	303.995,00	5,00	
	Depart. F. de Compras.....					
	21 — Serv. Nac. de Peste.....	180.000,00	179.440,00	179.440,00	560,00	
	Depart. F. de Compras.....					
	22 — Serv. Nac. de Tuberculose.....	150.000,00	149.000,00	149.000,00	1.000,00	
	Depart. F. de Compras.....					
03	Livros, doc. revistas, etc.					
	04 — Depart. de Administração					
	02 — Biblioteca.....	60.000,00	39.839,50	39.839,50	20.160,50	
	Depart. F. de Compras.....					
	11 — Biblioteca Nacional.....	200.000,00	200.000,00	200.000,00		
	Depart. F. de Compras.....					
	12 — Casa de Rui Barbosa.....	5.000,00	5.000,00	5.000,00		
	Depart. F. de Compras.....					
	13 — Colégio Pedro II — Externato.....	25.000,00	25.000,00	25.000,00		
	Depart. F. de Compras.....					
	14 — Colégio Pedro II — Internato.....	20.000,00	20.000,00	20.000,00		
	Depart. F. de Compras.....					
	24 — Cons. Nac. de Desportos.....	3.000,00	1.925,80	1.925,80	1.074,20	
	Depart. F. de Compras.....					
	25 — Cons. Nac. de Educação.....	1.000,00	850,00	850,00	150,00	
	Depart. F. de Compras.....					
	32 — Depart. Nacional da Criança					
	01 — Serv. de Administração.....	25.000,00	24.687,80	24.687,80	312,20	
	Depart. F. de Compras.....					
	04 — Inst. Nac. de Puericultura.....	20.000,00	20.000,00	20.000,00		
	Depart. F. de Compras.....					
	33 — Depart. Nacional de Educação					
	01 — Diretoria Geral.....	3.000,00	3.000,00	3.000,00		
	Depart. F. de Compras.....					
	11 — Div. de Educação Física.....	3.000,00	3.000,00	3.000,00		
	Depart. F. de Compras.....					
	12 — Div. do Ensino Comercial.....	1.000,00	671,50	671,50	328,50	
	Depart. F. de Compras.....					
	14 — Div. do Ensino Industrial					
	01 — Diretoria.....	3.000,00	3.000,00	3.000,00		
	Depart. F. de Compras.....					
	02 — Liceus Industriais.....	50.000,00	2.000,00	2.000,00		
	D. F. Amazonas.....		2.500,00	2.500,00		
	D. F. Pará.....		1.346,80	1.346,80		
	D. F. Maranhão.....		2.500,00	2.500,00		
	D. F. Piauí.....		1.499,00	1.499,00		
	D. F. Ceará.....		2.498,50	2.498,50		
	D. F. Rio G. do Norte.....		1.997,80	1.997,80		
	D. F. Paraíba.....		3.800,00	3.800,00		
	D. F. Pernambuco.....		3.483,00	3.483,00		
	D. F. Alagoas.....		2.000,00	2.000,00		
	D. F. Sergipe.....		1.998,00	1.998,00		
	D. F. Espírito Santo.....		1.800,00	1.800,00		
	D. F. São Paulo.....		3.000,00	3.000,00		
	D. F. Paraná.....		2.000,00	2.000,00		
	D. F. Santa Catarina.....		2.773,10	2.773,10		
	D. F. Minas Gerais.....		1.900,00	1.900,00		
	D. F. Goiás.....		4.393,40	4.393,40	8.510,40	
	Depart. F. de Compras.....					
	15 — Div. do Ensino Primário.....	6.000,00	6.000,00	6.000,00		
	Depart. F. de Compras.....					
	16 — Div. do Ensino Secundário.....	5.000,00	5.000,00	5.000,00		
	Depart. F. de Compras.....					
	17 — Div. do Ensino Superior.....	3.000,00	3.000,00	3.000,00		
	Depart. F. de Compras.....					
	34 — Depart. Nacional de Saúde					
	02 — Serv. de Administração.....	25.000,00	25.000,00	25.000,00		
	Depart. F. de Compras.....					
	03 — Delegacias Fed. de Saúde.....	10.000,00	3.000,00	3.000,00		
	D. F. Amazonas.....		1.000,00	1.000,00		
	D. F. Pará.....		1.000,00	1.000,00		
	D. F. Ceará.....		1.000,00	1.000,00		
	D. F. Pernambuco.....		499,00	499,00		
	D. F. Rio G. do Sul.....		3.000,00	3.000,00	501,00	
	D. F. Mato Grosso.....					
	12 — Instituto Oswaldo Cruz.....	100.000,00	100.000,00	100.000,00		
	Deleg. Tes. Nova York.....					
	13 — Serv. F. de Águas e Esgotos.....	8.000,00	8.000,00	8.000,00		
	Depart. F. de Compras.....					
	15 — Serv. Nac. Doenças Mentais					
	01 — Diretoria.....	5.000,00	5.000,00	5.000,00		
	Depart. F. de Compras.....					
	02 — Colônia Gustavo Riedel.....	6.000,00	5.965,90	5.965,90	34,10	
	Depart. F. de Compras.....					
	03 — Colônia Juliano Moreira.....	6.000,00	6.000,00	6.000,00		
	Depart. F. de Compras.....					
	04 — Hospital Neuro-Psiquiatria Infantil.....	5.000,00	4.970,60	4.970,60	29,40	
	Depart. F. de Compras.....					
	05 — Hospital Psiquiátrico.....	6.000,00	6.000,00	6.000,00		
	Depart. F. de Compras.....					
	06 — Inst. de Neuro Sifilis.....	3.000,00	1.473,50	1.473,50	1.526,50	
	Depart. F. de Compras.....					
	07 — Manicômio Judiciário.....	6.000,00	6.000,00	6.000,00		
	Depart. F. de Compras.....					
	16 — Serv. Nac. Educ. Sanitária.....	10.000,00				

SUB-CONSIGNAÇÃO	HISTÓRICO	CRÉDITO	DESPESA		SALDOS	
			EMPENHADA	PAGA	DE CRÉDITO	DE EMPENHO
		Cr\$	Cr\$	Cr\$	Cr\$	Cr\$
	Depart. F. de Compras.....		10.000,00	10.000,00		
19	— Serv. Nac. de Leprosia.....	8.000,00				
	Depart. F. de Compras.....		4.457,50	4.457,50	3.542,50	
22	— Serv. Nac. de Tuberculose.....	6.000,00				
	Depart. F. de Compras.....		6.396,50	6.396,50	1.603,50	
24	— Serv. Nac. de Cancer.....	6.000,00				
	Depart. F. de Compras.....		4.915,50	4.915,50	1.084,50	
40	— Faculd. Direito de Recife.....	50.000,00				
	D. F. Pernambuco.....		49.999,90	49.999,00	0,10	
41	— Faculd. Medicina da Bahia.....	30.000,00				
	D. F. Bahia.....		29.961,00	29.961,00	39,00	
42	— Faculd. Medicina de P. Alegre.....	25.000,00				
	D. F. Rio G. do Sul.....		24.488,40	24.488,40	511,60	
44	— Instit. Benjamin Contant.....	12.000,00				
	Depart. F. de Compras.....		12.000,00	12.000,00		
45	— Instit. N. de Cine. Educativo.....	10.000,00				
	Depart. F. de Compras.....		10.000,00	10.000,00		
46	— Instit. N. de Est. Pedagógicos.....	20.000,00				
	Depart. F. de Compras.....		20.000,00	20.000,00		
47	— Instit. N. do Livro.....	30.000,00				
	Depart. F. de Compras.....		29.991,00	29.991,00	9,00	
48	— Instit. N. de Surdos Mudos.....	5.000,00				
	Depart. F. de Compras.....		5.000,00	5.000,00		
50	— Museu Histórico Nacional.....	10.000,00				
	Depart. F. de Compras.....		10.000,00	10.000,00		
51	— Museu Imperial.....	10.000,00				
	D. F. Rio de Janeiro.....		10.000,00	10.000,00		
54	— Museu Nacional.....	60.000,00				
	Depart. F. de Compras.....		60.000,00	60.000,00		
55	— Museu Nacional de B. Artes.....	5.000,00				
	Depart. F. de Compras.....		5.000,00	5.000,00		
60	— Observatório Nacional.....	8.000,00				
	Depart. F. de Compras.....		8.000,00	8.000,00		
61	— Serv. de Documentação.....	3.000,00				
	Depart. F. de Compras.....		1.498,60	1.498,60	1.501,40	
62	— Serv. de Est. da Educ. e Saúde.....	3.000,00				
	Depart. F. de Compras.....		2.690,30	2.690,30	309,70	
63	— Serv. Nacional de Teatro.....	6.000,00				
	Depart. F. de Compras.....		5.753,00	5.753,00	247,00	
64	— Serv. do Patrimônio Histórico e Artístico Nacional.....	20.000,00				
	Depart. F. de Compras.....		20.000,00	20.000,00		
65	— Serv. Radiodifusão Educativa.....	8.000,00				
	Depart. F. de Compras.....		8.000,00	8.000,00		
70	— Universidade do Brasil					
01	— Reitoria.....	10.000,00				
	Depart. F. de Compras.....		10.000,00	10.000,00		
03	— Colégio Universitário.....	15.000,00				
	Depart. F. de Compras.....		15.000,00	15.000,00		
04	— Esc. Ana Neri.....	10.000,00				
	Depart. F. de Compras.....		4.452,50	4.452,50	5.547,50	
05	— Esc. Nac. de Belas Artes.....	10.000,00				
	Depart. F. de Compras.....		10.000,00	10.000,00		
06	— Esc. Nac. E. Fis. e Desportos.....	10.000,00				
	Depart. F. de Compras.....		7.761,60	7.761,60	2.238,40	
07	— Esc. Nac. de Engenharia.....	40.000,00				
	Depart. F. de Compras.....		35.377,50	35.377,50	4.622,50	
08	— Esc. Nac. Min. e Metalúrgia.....	25.000,00				
	D. F. Minas Gerais.....		25.000,00	25.000,00		
09	— Esc. Nac. de Musica.....	5.000,00				
	Depart. F. de Compras.....		3.545,90	3.545,90	1.454,10	
10	— Esc. Nac. de Química.....	40.000,00				
	Depart. F. de Compras.....		28.326,00	28.326,00	11.674,00	
11	— Faculd. Nac. de Direito.....	20.000,00				
	Depart. F. de Compras.....		19.982,00	19.982,00	18,00	
12	— Faculd. Nac. de Filosofia.....	70.000,00				
	Depart. F. de Compras.....		70.000,00	70.000,00		
13	— Faculd. Nac. de Medicina					
01	— Faculd. Nac. de Medicina.....	106.000,00				
	Depart. F. de Compras.....		106.000,00	106.000,00		
03	— Inst. de Psicologia.....	20.000,00				
	Depart. F. de Compras.....		20.000,00	20.000,00		
04	— Inst. de Psiquiatria.....	10.000,00				
	Depart. F. de Compras.....		10.000,00	10.000,00		
14	— Faculd. Nac. de Odontologia.....	10.000,00				
	Depart. F. de Compras.....		10.000,00	10.000,00		
04	Máquinas e inst. em geral, etc.					
04	— Depart. de Administração					
04	— Divisão de Obras.....	40.000,00				
	Depart. F. de Compras.....		35.850,00	35.850,00	4.150,00	
06	— Divisão do Pessoal.....	50.000,00				
	Depart. F. de Compras.....		573,00	573,00	49.427,00	
09	— Serviço de Transportes.....	50.000,00				
	Depart. F. de Compras.....		48.251,20	48.251,20	1.748,80	
12	— Casa de Rui Barbosa.....	3.000,00				
	Depart. F. de Compras.....		2.782,40	2.782,40	217,60	
33	— Depart. Nacional de Educação					
14	— Div. do Ensino Industrial					
02	— Liceus Industriais.....	719.000,00				
	D. F. Amazonas.....		8.000,00	8.000,00		
	D. F. Pará.....		28.750,00	27.953,00		
	D. F. Maranhão.....		7.960,00	7.960,00		
	D. F. Ceará.....		14.050,00	14.050,00		
	D. F. Rio G. do Norte.....		25.000,00	25.000,00		
	D. F. Paraíba.....		15.000,00	15.000,00		
	D. F. Pernambuco.....		149.999,20	149.999,20		
	D. F. Alagoas.....		13.918,30	13.918,30		
	D. F. Sergipe.....		29.980,00	29.980,00		
	D. F. Bahia.....		17.461,80	17.461,80		
	D. F. Espírito Santo.....		7.976,00	7.976,00		
	D. F. Rio de Janeiro.....		10.000,00	10.000,00		
	D. F. São Paulo.....		29.760,00	29.760,00		
	D. F. Paraná.....		80.000,00	80.000,00		
	D. F. Santa Catarina.....		100.000,00	100.000,00		
						797,00

SUB- CONSIGNA- ÇÃO	HISTÓRICO	CRÉDITO	DESPESA		SALDOS	
			EMPENHADA	PAGA	DE CRÉDITO	DE EMPENHO
		Cr\$	Cr\$	Cr\$	Cr\$	Cr\$
	D. F. Minas Gerais.....		15.000,00	15.000,00		
	D. F. Goiás.....		8.000,00	8.000,00		
	D. F. Mato Grosso.....		7.412,30	7.412,30		
	Depart. F. de Compras.....		71.320,20	71.320,20	79.412,20	
34	— Depart. Nacional de Saúde					
	12 — Instituto Osvaldo Cruz.....	60.000,00				
	Depart. F. de Compras.....		58.468,60	58.468,60	1.531,40	
	13 — Serv. F. de Águas e Esgotos.....	500.000,00				
	Depart. F. de Compras.....		90.651,70	90.651,70	409.348,30	
	15 — Serv. Nac. Doenças Mentais					
	02 — Colônia Gustavo Riedel.....	30.000,00				
	Depart. F. de Compras.....		28.530,00	28.530,00	1.470,00	
	03 — Colônia Juliano Moreira.....	72.000,00				
	Depart. F. de Compras.....		71.618,00	71.618,00	382,00	
	05 — Hospital Psiquiátrico.....	40.000,00				
	Depart. F. de Compras.....		31.538,10	31.538,10	8.461,90	
	07 — Manicômio Judiciário.....	5.000,00				
	Depart. F. de Compras.....		3.755,80	3.755,80	1.244,20	
	16 — Serv. Nac. Educ. Sanitária.....	10.000,00				
	20 — Serv. Nac. de Malária.....	200.000,00				
	D. F. Rio de Janeiro.....		65.816,90	65.816,90		
	Depart. F. de Compras.....		92.230,00	92.230,00	41.953,10	
	21 — Serv. Nac. de Peste.....	240.000,00				
	Depart. F. de Compras.....		118.907,60	118.907,60	121.092,40	
	2 — Serv. Nac. do Câncer.....	85.000,00				
	Depart. F. de Compras.....		84.574,80	84.574,80	425,20	
41	— Faculd. Medicina da Baía.....	30.000,00				
	D. F. Baía.....		30.000,00	30.000,00		
42	— Faculd. Medicina de P. Alegre.....	40.000,00				
	D. F. Rio G. do Sul.....		22.270,90	22.270,90	17.729,10	
44	— Instit. Benjamin Constant.....	50.000,00				
	Depart. F. de Compras.....		10.934,10	10.934,10	39.065,90	
45	— Instit. N. de Cine-Educativo.....	400.000,00				
	Depart. F. de Compras.....		197.610,20	197.610,20	202.389,80	
48	— Instit. N. de Surdos Mudos.....	10.000,00				
	Depart. F. de Compras.....		9.876,20	9.876,20	123,80	
50	— Museu Histórico Nacional.....	2.400,00				
	Depart. F. de Compras.....		2.371,70	2.371,70	28,30	
51	— Museu Imperial.....	10.000,00				
	D. F. Rio de Janeiro.....		10.000,00	10.000,00		
54	— Museu Nacional.....	5.000,00				
	Depart. F. de Compras.....		4.981,40	4.981,40	18,60	
60	— Observatório Nacional.....	10.000,00				
	Depart. F. de Compras.....		8.404,80	8.404,80	1.595,20	
65	— Serv. Radiodifusão Educativa.....	5.000,00				
	Depart. F. de Compras.....		2.462,70	2.462,70	2.537,30	
70	— Universidade do Brasil.....					
	04 — Esc. Ana Neri.....	3.000,00				
	Depart. F. de Compras.....		166,00	166,00	2.834,00	
	07 — Esc. Nac. de Engenharia.....	20.000,00				
	Depart. F. de Compras.....		19.808,50	19.808,50	191,50	
	08 — Esc. Nac. Min. e Metalurgia.....	35.000,00				
	D. F. Minas Gerais.....		34.996,00	34.996,00	4,00	
	10 — Esc. Nac. de Química.....	50.000,00				
	Depart. F. de Compras.....		17.243,40	17.243,40	32.756,60	
	13 — Faculd. Nac. de Medicina.....	20.000,00				
	01 — Faculd. Nac. de Medicina.....	20.000,00				
	Depart. F. de Compras.....		4.882,20	4.882,20	15.117,80	
	04 — Inst. de Psiquiatria.....	15.000,00				
	Depart. F. de Compras.....		13.930,00	13.930,00	1.070,00	
05	Mat. acessórios para inst., etc.....					
	04 — Depart. de Administração					
	09 — Serviço de Transportes.....	20.000,00				
	Depart. F. de Compras.....		6.639,40	6.639,40	13.360,60	
	34 — Depart. Nacional de Saúde.....					
	13 — Serv. F. de Águas e Esgotos.....	2.000.000,00				
	Depart. F. de Compras.....		1.999.935,00	1.999.935,00	65,00	
	15 — Serv. Nac. Doenças Mentais					
	04 — Hospital Neuro-Psiquiatria In-					
	fantil.....	20.000,00				
	Depart. F. de Compras.....		11.247,00	11.247,00	8.753,00	
	16 — Serv. Nac. Educ. Sanitária.....	20.000,00				
	20.000,00				20.000,00	
	45 — Instit. N. de Cine-Educativo.....	20.000,00				
	Depart. F. de Compras.....		20.000,00	20.000,00		
	60 — Observatório Nacional.....	10.000,00				
	Depart. F. de Compras.....		4.300,00	4.300,00	5.700,00	
	65 — Serv. Radiodifusão Educativa.....	65.000,00				
	Depart. de Compras.....		55.084,00	55.084,00	9.916,00	
06	Mat. de campo etc.					
	Depart. Nacional de Saúde					
	13 — Serv. F. de Águas e Esgotos.....	10.000,00				
	Depart. F. de Compras.....		9.993,00	9.993,00	7,00	
	54 — Museu Nacional.....	5.000,00				
	Depart. F. de Compras.....		1.606,00	1.606,00	3.394,00	
	64 — Serv. do Patrimônio Histórico e Artístico					
	Nacional.....	20.000,00				
	70 — Universidade do Brasil					
	04 — Esc. Ana Neri.....	6.000,00				
	Depart. F. de Compras.....		4.966,70	4.966,70	1.033,30	
	05 — Esc. Nac. de Belas Artes.....	10.000,00				
	Depart. F. de Compras.....		9.107,40	9.107,40	892,60	
08	Mat. Elétrico etc.					
	04 — Depart. de Administração					
	04 — Divisão de Obras.....	5.000,00				
	Depart. F. de Compras.....		3.665,00	3.665,00	1.335,00	
	06 — Divisão do Pessoal.....	10.000,00				
	Depart. F. de Compras.....		8.750,00	8.750,00	1.250,00	
	12 — Casa de Rui Barbosa.....	2.500,00				
	Depart. F. de Compras.....		310,00	310,00	2.190,00	
	13 — Colégio Pedro II — Externato.....	5.000,00				
	Depart. F. de Compras.....		4.895,00	4.895,00	105,00	
	32 — Depart. Nacional da Criança					
	01 — Serv. de Administração.....	20.000,00				
	Depart. F. de Compras.....		19.738,40	19.738,40	261,60	
	04 — Inst. Nac. de Puericultura.....	105.000,00				

SUB- CONSIGNA- ÇÃO	HISTÓRICO	CRÉDITO	DESPESA		SALDOS	
			EMPENHADA	PAGA	DE CRÉDITO	DE EMPENHO
		Cr\$	Cr\$	Cr\$	Cr\$	Cr\$
	Depart. F. de Compras.....		105.000,00	105.000,00		
33	— Depart. Nacional de Educação					
14	— Div. do Ensino Industrial					
02	— Liceus Industriais.....	15.000,00				
	D. F. Amazonas.....		1.000,00	1.000,00		
	D. F. Pará.....		654,00	654,00		
	D. F. Maranhão.....		998,00	998,00		
	D. F. Piauí.....		600,00	600,00		
	D. F. Ceará.....		600,00	600,00		
	D. F. Rio G. do Norte.....		600,00	600,00		
	D. F. Paraíba.....		600,00	600,00		
	D. F. Pernambuco.....		698,90	698,90		
	D. F. Alagoas.....		699,60	699,60		
	D. F. Sergipe.....		690,00	690,00		
	D. F. Bahia.....		456,00	456,00		
	D. F. São Paulo.....		699,20	699,20		
	D. F. Paraná.....		700,00	700,00		
	D. F. Santa Catarina.....		700,00	700,00		
	D. F. Minas Gerais.....		700,00	700,00		
	Depart. F. de Compras.....		600,00	600,00	4.004,30	
34	— Depart. Nacional de Saúde					
12	— Instituto Oswaldo Cruz.....	30.000,00	28.831,80	28.831,80	1.168,20	
	Depart. F. de Compras.....					
13	— Serv. F. de Águas e Esgotos.....	25.000,00	13.560,00	13.560,00	11.440,00	
	Depart. F. de Compras.....					
15	— Serv. Nac. Doenças Mentais					
01	— Diretoria.....	40.000,00	40.000,00	40.000,00		
	Depart. F. de Compras.....					
03	— Colônia Juliano Moreira.....	15.000,00	14.999,70	14.999,70	0,30	
	Depart. F. de Compras.....					
04	— Hospital Neuro-Psiquiatria Infantil.	15.000,00	14.166,00	14.166,00	834,00	
	Depart. F. de Compras.....					
06	— Inst. de Neuro-Sifilis.....	8.000,00	5.479,00	5.479,00	2.521,00	
	Depart. F. de Compras.....				1.200,00	
07	— Manicômio Judiciário.....	1.200,00			20.000,00	
16	— Serv. Nac. Educ. Sanitária.....	20.000,00				
20	— Serv. Nac. de Malária.....	10.000,00	5.000,00	5.000,00	5.000,00	
	D. F. Rio de Janeiro.....					
45	— Instit. N. de Cine. Educativo.....	25.000,00	14.594,50	14.594,50	10.405,50	
	Depart. F. de Compras.....					
46	— Inst. N. de Est. Pedagógicos.....	40.000,00	36.950,00	36.950,00	3.050,00	
	Depart. F. de Compras.....					
50	— Museu Histórico Nacional.....	1.200,00	240,00	240,00	960,00	
	Depart. F. de Compras.....					
54	— Museu Nacional.....	40.000,00	38.940,00	38.940,00	1.060,00	
	Depart. F. de Compras.....					
60	— Observatório Nacional.....	10.000,00	9.160,00	9.160,00	840,00	
	Depart. F. de Compras.....				4.000,00	
61	— Serv. de Documentação.....	4.000,00				
70	— Universidade do Brasil					
04	— Esc. Ana Neri.....	8.000,00	5.759,80	5.759,80	2.240,20	
	Depart. F. de Compras.....					
05	— Esc. Nac. de Belas Artes.....	10.000,00	9.069,00	9.069,00	931,00	
	Depart. F. de Compras.....					
07	— Esc. Nac. de Engenharia.....	15.000,00	14.999,10	14.999,10	0,90	
	Depart. F. de Compras.....					
13	— Faculd. Nac. de Medicina				25.000,00	
01	— Faculd. Nac. de Medicina.....	25.000,00				
03	— Inst. de Psicologia.....	2.000,00	1.654,10	1.654,10	345,90	
	Depart. F. de Compras.....					
04	— Inst. de Psiquiatria.....	5.000,00	4.452,00	4.452,00	548,00	
	Depart. F. de Compras.....				5.000,00	
14	— Faculd. Nac. de Odontologia.....	5.000,00				
09	Mat. de Ensino e Educação, etc.					
04	— Depart. de Administração					
09	— Serviço de Transportes.....	2.000,00	1.872,00	1.872,00	128,00	
	Depart. F. de Compras.....					
13	— Colégio Pedro II — Externato.....	8.000,00	7.029,00	7.029,00	971,00	
	Depart. F. de Compras.....					
14	— Colégio Pedro II — Internato.....	15.000,00	12.051,50	12.051,50	2.948,50	
	Depart. F. de Compras.....					
32	— Depart. Nacional da Criança				2.000,00	
04	— Inst. Nac. de Puericultura.....	2.000,00				
33	— Depart. Nacional de Educação					
14	— Div. do Ensino Industrial					
02	— Liceus Industriais.....	25.000,00				
	D. F. Amazonas.....		1.200,00	1.200,00		
	D. F. Pará.....		1.152,00	1.152,00		
	D. F. Maranhão.....		1.199,00	1.199,00		
	D. F. Piauí.....		1.200,00	1.200,00		
	D. F. Ceará.....		1.200,00	1.200,00		
	D. F. Rio G. do Norte.....		1.199,00	1.199,00		
	D. F. Paraíba.....		1.200,00	1.200,00		
	D. F. Pernambuco.....		1.400,00	1.400,00		
	D. F. Alagoas.....		1.200,00	1.200,00		
	D. F. Sergipe.....		1.200,00	1.200,00		
	D. F. Bahia.....		1.370,00	1.370,00		
	D. F. Espírito Santo.....		1.154,00	1.154,00		
	D. F. Rio de Janeiro.....		1.195,00	1.195,00		
	D. F. São Paulo.....		1.200,00	1.200,00		
	D. F. Paraná.....		1.400,00	1.400,00		
	D. F. Santa Catarina.....		1.385,00	1.385,00		
	D. F. Minas Gerais.....		1.200,00	1.200,00		
	D. F. Goiás.....		1.200,00	1.200,00		
	D. F. Mato Grosso.....		809,40	809,40	1.680,60	
	Depart. F. de Compras.....					
34	— Depart. Nacional de Saúde					
12	— Instituto Oswaldo Cruz.....	20.000,00	16.495,50	16.495,50	3.504,50	
	Depart. F. de Compras.....					
15	— Serv. Nac. Doenças Mentais					
01	— Diretoria.....	30.000,00	29.968,30	29.968,30	31,70	
	Depart. F. de Compras.....					
02	— Colônia Gustavo Riedel.....	10.000,00	9.965,70	9.965,70	34,30	
	Depart. F. de Compras.....					
04	— Hospital Neuro-Psiquiatria Infantil.	30.000,00				

SUB- CONSIGNA- ÇÃO	HISTÓRICO	CRÉDITO	DESPESA		SALDOS	
			EMPENHADA	PAGA	DE CRÉDITO	DE EMPENHO
		Cr\$	Cr\$	Cr\$	Cr\$	Cr\$
	Depart. F. de Compras.....		16.931,80	16.931,80	13.068,20	
16	— Serv. Nac. Educ. Sanitária.....	10.000,00	8.752,90	8.752,90	1.247,10	
	Depart. F. de Compras.....		12.277,00	12.277,00	2.723,00	
24	— Serv. Nac. do Cancer.....	15.000,00				
	Depart. F. de Compras.....		12.000,00	12.000,00		
41	— Faculd. Medicina da Baía.....	12.000,00				
	D. F. Baía.....		5.656,00	5.656,00	2.344,00	
42	— Faculd. Medicina de P. Alegre.....	8.000,00				
	D. F. Rio G. do Sul.....		48.384,60	48.384,60	1.615,40	
45	— Instit. N. de Cine. Educativo.....	50.000,00				
	Depart. F. de Compras.....		5.000,00	5.000,00		
46	— Instit. N. de Est. Pedagógicos.....	5.000,00				
	Depart. F. de Compras.....		5.940,00	5.940,60	4.059,40	
48	— Instit. N. de Surdos Mudos.....	10.000,00				
	Depart. F. de Compras.....		1.560,00	1.560,00	440,00	
51	— Museu Imperial.....	2.000,00				
	D. F. Rio de Janeiro.....		20.000,00	20.000,00		
54	— Museu Nacional.....	20.000,00				
	Depart. F. de Compras.....					
70	— Universidade do Brasil.....					
	03 — Colégio Universitário.....	2.000,00	1.930,70	1.930,70	69,30	
	Depart. F. de Compras.....		4.384,40	4.384,40	615,60	
04	— Esc. Ana Neri.....	5.000,00				
	Depart. F. de Compras.....		2.500,00	2.500,00		
05	— Esc. Nac. de Belas Artes.....	2.500,00				
	Depart. F. de Compras.....		52.665,00	52.665,00	7.335,00	
06	— Esc. Nac. E. Fis. e Desportos.....	60.000,00				
	Depart. F. de Compras.....		29.821,90	29.821,90	178,10	
07	— Esc. Nac. de Engenharia.....	30.000,00				
	Depart. F. de Compras.....		7.998,00	7.998,00	2,00	
08	— Esc. Nac. Min. e Metalurgia.....	8.000,00				
	D. F. Minas Gerais.....		120.000,00	120.000,00		
09	— Esc. Nac. de Música.....	120.000,00				
	Depart. F. de Compras.....		13.110,00	13.110,00	1.890,00	
10	— Esc. Nac. de Química.....	15.000,00			5.000,00	
	Depart. F. de Compras.....		13.830,00	13.830,00	1.170,00	
11	— Faculd. Nac. de Direito.....	5.000,00				
12	— Faculd. Nac. de Filosofia.....	15.000,00				
	Depart. F. de Compras.....					
13	— Faculd. Nac. de Medicina.....					
	01 — Facultad. Nac. de Medicina.....	30.000,00	18.150,00	18.150,00	11.850,00	
	Depart. F. de Compras.....		122,00	122,00	4.878,00	
03	— Inst. de Psicologia.....	5.000,00			5.000,00	
	Depart. F. de Compras.....					
04	— Inst. de Psiquiatria.....	5.000,00				
	Depart. F. de Compras.....		4.898,00	4.898,00	102,00	
14	— Faculd. Nac. de Odontologia.....	5.000,00				
	Depart. F. de Compras.....					
13	Móveis em Geral, etc.					
04	— Depart. de Administração.....					
	03 — Divisão do Material.....	170.000,00	154.378,00	154.378,00	15.622,00	
	Depart. F. de Compras.....		23.512,20	23.512,20	1.487,80	
11	— Biblioteca Nacional.....	25.000,00				
	Depart. F. de Compras.....		14.958,00	14.958,00	42,00	
12	— Casa de Rui Barbosa.....	15.000,00				
	Depart. F. de Compras.....		19.979,60	19.979,60	20,40	
13	— Colégio Pedro II — Externato.....	20.000,00				
	Depart. F. de Compras.....		119.655,60	119.655,60	344,40	
14	— Colégio Pedro II — Internato.....	120.000,00			3.000,00	
	Depart. F. de Compras.....					
16	— Com. Nac. do Ensino Primário.....	3.000,00				
17	— Com. Nac. do Livro Didático.....	6.000,00				
	Depart. F. de Compras.....		5.435,00	5.435,00	565,00	
24	— Cons. Nac. de Desportos.....	5.000,00				
	Depart. F. de Compras.....		3.097,40	3.097,40	1.902,60	
25	— Cons. Nac. de Educação.....	6.000,00				
	Depart. F. de Compras.....		3.913,40	3.913,40	2.086,60	
28	— Cons. Nac. de Serviço Social.....	15.000,00				
	Depart. F. de Compras.....		7.179,80	7.179,80	7.820,20	
32	— Depart. Nacional da Criança.....					
	01 — Serv. de Administração.....	140.000,00	81.090,80	81.090,80	58.909,20	
	Depart. F. de Compras.....					
04	— Inst. Nac. de Puericultura.....					
	Depart. F. de Compras.....	357.000,00	349.895,80	349.895,80	7.104,20	
33	— Depart. Nacional de Educação.....					
	01 — Diretoria Geral.....	5.000,00	4.185,50	4.185,50	814,50	
	Depart. F. de Compras.....				3.000,00	
	10 — Div. de Educ. Extra-Escolar.....	3.000,00				
	11 — Div. de Educação Física.....	5.000,00				
	Depart. F. de Compras.....		1.873,00	1.873,00	3.127,00	
	12 — Div. do Ensino Comercial.....	6.000,00				
	Depart. F. de Compras.....		5.053,20	5.053,20	946,80	
	14 — Div. do Ensino Industrial.....					
	01 — Diretoria.....	4.000,00				
	Depart. F. de Compras.....		3.669,70	3.669,70	330,30	
	02 — Liceus Industriais.....	250.000,00				
	D. F. Amazonas.....		2.000,00	2.000,00		
	D. F. Pará.....		15.000,00	15.000,00		
	D. F. Maranhão.....		1.888,00	1.888,00		
	D. F. Piauí.....		18.000,00	18.000,00		
	D. F. Ceará.....		7.999,80	7.999,80		
	D. F. Rio G. do Norte.....		11.999,00	11.999,00		
	D. F. Paraíba.....	11.999,00	9.999,60	9.999,60		
	D. F. Pernambuco.....		19.978,90	19.978,90		
	D. F. Alagoas.....		11.401,00	11.401,00		
	D. F. Sergipe.....		13.000,00	13.000,00		
	D. F. Baía.....		5.308,30	5.308,30		
	D. F. Espírito Santo.....		1.976,00	1.976,00		
	D. F. Rio de Janeiro.....		9.997,70	9.997,70		
	D. F. São Paulo.....		19.979,40	19.979,40		
	D. F. Paraná.....		24.992,60	24.992,60		
	D. F. Santa Catarina.....		25.000,00	25.000,00		
	D. F. Minas Gerais.....		20.000,00	20.000,00		
	D. F. Goiás.....		2.000,00	2.000,00		
	D. F. Mato Grosso.....		7.011,00	7.011,00		
	Depart. F. de Compras.....		2.490,70	2.490,70	19.978,00	

SUB-CONSIGNAÇÃO	HISTÓRICO	CRÉDITO	DESPESA		SALDOS	
			EMPENHADA	PAGA	DE CRÉDITO	DE EMPENHO
		Cr\$	Cr\$	Cr\$	Cr\$	Cr\$
15	— Div. do Ensino Primário.....	10.000,00				
	Depart. F. de Compras.....		7.317,50	7.317,50	2.682,50	
16	— Div. do Ensino Secundário.....	10.000,00				
	Depart. F. de Compras.....		9.983,00	9.983,00	17,00	
17	— Div. do Ensino Superior.....	30.000,00				
	Depart. F. de Compras.....		410,30	410,30	29.589,70	
34	— Depart. Nacional de Saúde					
02	— Serv. de Administração.....	15.000,00				
	Depart. F. de Compras.....		14.986,00	14.986,00	14,00	
03	— Delegacias Fed. de Saúde.....	28.000,00				
	D. F. Amazonas.....		7.998,00	7.998,00		
	D. F. Pará.....		4.000,00	4.000,00		
	D. F. Ceará.....		1.999,80	1.999,80		
	D. F. Pernambuco.....		1.864,00	1.864,00		
	D. F. Baía.....		1.920,00	1.920,00		
	D. F. Rio G. do Sul.....		330,00	330,00		
	D. F. Mato Grosso.....		6.000,00	6.000,00	3.888,20	
10	— Divisão de Org. Hospitalar.....	10.000,00				
	Depart. F. de Compras.....		9.980,00	9.980,00	20,00	
11	— Divisão de Org. Sanitária.....	10.000,00				
	Depart. F. de Compras.....		8.916,50	8.916,50	1.083,50	
12	— Instituto Oswaldo Cruz.....	400.000,00				
	Depart. F. de Compras.....		378.931,30	378.931,30	21.068,70	
13	— Serv. F. de Águas e Esgotos.....	50.000,00				
	Depart. F. de Compras.....		46.207,10	46.207,10	3.792,90	
14	— Serv. F. de Bio-Estatística.....	24.000,00				
	Depart. F. de Compras.....		16.083,40	16.083,40	7.916,60	
15	— Serv. Nac. Doenças Mentais					
01	— Diretoria.....	50.000,00				
	Depart. F. de Compras.....		44.996,90	44.996,90	5.003,10	
02	— Colônia Gustavo Riedel.....	50.000,00				
	Depart. F. de Compras.....		48.496,10	48.496,10	1.503,90	
03	— Colônia Juliano Moreira.....	490.000,00				
	Depart. F. de Compras.....		489.489,90	489.489,90	510,10	
04	— Hospital Neuro-Psiquiatria Infantil.....					
	Depart. F. de Compras.....		42.068,60	42.068,60	7.931,40	
05	— Hospital Psiquiátrico.....	140.000,00				
	Depart. F. de Compras.....		127.532,30	127.532,30	12.467,70	
06	— Inst. de Neuro-Sífilis.....	25.000,00				
	Depart. F. de Compras.....		24.938,30	24.938,30	61,70	
07	— Manicômio Judiciário.....	35.000,00				
	Depart. F. de Compras.....		31.539,90	31.539,90	3.460,10	
16	— Serv. Nac. Educ. Sanitária.....	15.000,00				
	Depart. F. de Compras.....		14.906,10	14.906,10	93,90	
17	— Serv. Nac. de Febre Amarela.....	120.000,00				
	Minist. da Educação.....		120.000,00	119.978,00		22,00
18	— Serv. Nac. Fisc. da Medicina.....	35.000,00				
	Depart. F. de Compras.....		26.428,10	26.428,10	8.571,90	
19	— Serv. Nac. de Lepra.....	6.000,00				
	Depart. F. de Compras.....		4.862,40	4.862,40	1.137,60	
20	— Serv. Nac. de Malária.....	150.000,00				
	D. F. Rio de Janeiro.....		80.000,00	80.000,00		
	Depart. F. de Compras.....		66.043,00	66.043,00	3.957,00	
21	— Serv. Nac. de Peste.....	150.000,00				
	Depart. F. de Compras.....		142.400,50	142.400,50	7.599,50	
22	— Serv. Nac. de Tuberculose.....	336.000,00				
	Depart. F. de Compras.....		266.249,70	266.249,70	69.750,30	
23	— Serv. de Saúde dos Portos.....	20.000,00				
	D. F. Pará.....		3.380,00	3.380,00		
	D. F. Ceará.....		3.500,00	3.500,00		
	D. F. Rio G. do Norte.....		3.000,00	3.000,00		
	D. F. Pernambuco.....		1.908,50	1.908,50		
	D. F. Baía.....		2.965,00	2.965,00		
	Depart. F. de Compras.....		4.974,70	4.974,70	271,80	
24	— Serv. Nac. do Cancer.....	100.000,00				
	Depart. F. de Compras.....		94.561,90	94.561,90	5.438,10	
40	— Faculd. Direito de Recife.....	10.000,00				
	D. F. Pernambuco.....		10.000,00	10.000,00		
41	— Faculd. Medicina da Baía.....	60.000,00				
	D. F. Baía.....		59.999,50	59.999,50	0,50	
42	— Faculd. Medicina de P. Alegre.....	50.000,00				
	D. F. Rio G. do Sul.....		49.795,00	49.795,00	205,00	
44	— Instit. Benjamin Constant.....	50.000,00				
	Depart. F. de Compras.....		45.826,20	45.826,20	4.173,80	
45	— Instit. N. de Cine. Educativo.....	10.000,00				
	Depart. F. de Compras.....		9.999,60	9.999,60	0,40	
46	— Instit. N. de Est. Pedagógicos.....	250.000,00				
	Depart. F. de Compras.....		235.343,60	235.343,60	14.656,40	
47	— Instit. N. do Livro.....	10.000,00				
	Depart. F. de Compras.....		9.685,50	9.685,50	314,50	
48	— Instit. N. de Surdos Mudos.....	10.000,00				
	Depart. F. de Compras.....		9.935,50	9.935,50	64,50	
50	— Museu Histórico Nacional.....	22.400,00				
	Depart. F. de Compras.....		19.680,10	19.680,10	2.719,90	
51	— Museu Imperial.....	20.000,00				
	D. F. Rio de Janeiro.....		19.978,00	19.978,00	22,00	
54	— Museu Nacional.....	100.000,00				
	Depart. F. de Compras.....		99.411,00	99.411,00	589,00	
55	— Museu Nacional de B. Artes.....	15.000,00				
	Depart. F. de Compras.....		5.360,00	5.360,00	9.640,00	
60	— Observatório Nacional.....	20.000,00				
	Depart. F. de Compras.....		19.999,60	19.999,60	0,40	
61	— Serv. de Documentação.....	6.500,00				
	Depart. F. de Compras.....		4.361,60	4.361,60	2.138,40	
62	— Serv. de Est. da Educ. e Saúde.....	28.000,00				
	Depart. F. de Compras.....		24.672,10	24.672,10	3.327,90	
63	— Serv. Nacional de Teatro.....	4.000,00				
64	— Serv. do Patrimônio Histórico e Artístico Nacional.....	20.000,00				
	Depart. F. de Compras.....		4.570,00	4.570,00	15.430,00	
65	— Serv. Radiodifusão Educativa.....	25.000,00				
	Depart. F. de Compras.....		23.806,90	23.806,90	1.193,10	
70	— Universidade do Brasil					
01	— Reitoria.....	2.000,00				

SUB- CONSIGNA- ÇÃO	HISTÓRICO	CRÉDITO	DESPESA		SALDOS	
			EMPENHADA	PAGA	DE CRÉDITO	DE EMPENHO
		Cr\$	Cr\$	Cr\$	Cr\$	Cr\$
	Depart. F. de Compras.....		1.118,00	1.118,00	882,00	
	02 — Com. Plano da Univ. Brasil.....	3.000,00				
	Depart. F. de Compras.....		1.890,00	1.890,00	1.110,00	
	03 — Colégio Universitário.....	50.000,00				
	Depart. F. de Compras.....		49.970,00	49.970,00	30,00	
	04 — Esc. Ana Neri.....	50.000,00				
	Depart. F. de Compras.....		49.891,60	49.891,60	108,40	
	05 — Esc. Nac. de Belas Artes.....	30.000,00				
	Depart. F. de Compras.....		29.947,10	29.947,10	52,90	
	06 — Esc. Nac. Educ. Fis. e Desportos.....	120.000,00				
	Depart. F. de Compras.....		98.696,10	98.696,10	21.303,90	
	07 — Esc. Nac. de Engenharia.....	60.000,00				
	Supl. D. lei 4.809 de 7-10-42.....	23.420,00				
	Depart. F. de Compras.....		80.863,60	80.863,60	2.556,40	
	08 — Esc. Nac. Min. e Metalurgia.....	15.000,00				
	D. F. Minas Gerais.....		14.998,00	14.998,00	2,00	
	09 — Esc. Nac. de Música.....	80.000,00				
	Depart. F. de Compras.....		66.328,50	66.328,50	13.671,50	
	10 — Esc. Nac. de Química.....	422.000,00				
	Depart. F. de Compras.....		405.652,10	405.652,10	16.347,90	
	11 — Faculd. Nac. de Direito.....	18.000,00				
	Depart. F. de Compras.....		18.000,00	18.000,00		
	12 — Faculdade Nac. de Filosofia.....	100.000,00				
	Depart. F. de Compras.....		99.080,80	99.080,80	919,20	
	13 — Faculd. Nac. de Medicina.....					
	01 — Faculd. Nac. de Medicina.....	457.000,00				
	Depart. F. de Compras.....		441.813,10	441.813,10	15.186,90	
	03 — Inst. de Psicologia.....	70.000,00				
	Depart. F. de Compras.....		57.222,80	57.222,80	12.777,20	
	04 — Inst. de Psiquiatria.....	50.000,00				
	Depart. F. de Compras.....		49.698,30	49.698,30	301,70	
	14 — Faculd. Nac. de Odontologia.....	50.000,00				
	Depart. F. de Compras.....		49.051,20	49.051,20	948,80	
14	Objetos Históricos etc.					
	64 — Serv. do Patrimônio Histórico e Artístico Nacional.....	450.000,00				
	Depart. F. de Compras.....		449.750,00	449.750,00	250,00	
	70 — Universidade do Brasil.....					
	04 — Esc. Ana Neri.....	5.000,00			5.000,00	
	08 — Esc. Nac. Min. e Metalurgia.....	10.000,00				
	D. F. Minas Gerais.....		10.000,00	10.000,00		
	TOTAL DA CONSIGNAÇÃO I.....	15.054.120,00	13.150.388,50	13.149.569,50	1.903.731,50	819,00
	CONSIG. II — M. DE CONSUMO					
15	Aubos, Corretivos, etc.					
	12 — Casa de Rui Barbosa.....	1.000,00			1.000,00	
	34 — Depart. Nacional de Saúde.....					
	15 — Serv. Nac. Doenças Mentais.....					
	02 — Colônia Gustavo Riedel.....	2.000,00				
	Depart. F. de Compras.....		710,50	710,50	1.289,50	
	50 — Museu Histórico Nacional.....	1.000,00				
	Depart. F. de Compras.....		360,00	360,00	640,00	
	51 — Museu Imperial.....	2.000,00				
	D. F. Rio de Janeiro.....		2.000,00	2.000,00		
	54 — Museu Nacional.....	1.000,00				
	Depart. F. de Compras.....		385,80	385,80	614,20	
16	Animais destin. a estudos, etc.					
	32 — Depart. Nacional da Criança.....					
	04 — Inst. Nac. de Puericultura.....	5.000,00				
	Depart. F. de Compras.....		1.550,00	1.550,00	3.450,00	
	34 — Depart. Nacional de Saúde.....					
	15 — Serv. Nac. Doenças Mentais.....					
	02 — Colônia Gustavo Riedel.....	2.000,00				
	Depart. F. de Compras.....		104,00	104,00	1.896,00	
	04 — Hospital Neuro-Psiquiatria Infantil.....	6.000,00			6.000,00	
	05 — Hospital Psiquiátrico.....	4.000,00				
	Depart. F. de Compras.....		3.400,00	3.400,00	600,00	
	06 — Inst. Neuro Sífilis.....	4.000,00				
	Depart. F. de Compras.....		3.999,00	3.999,00	1,00	
	24 — Serv. Nac. do Cancer.....	5.000,00			5.000,00	
	41 — Faculd. Medicina da Baía.....	4.500,00				
	D. F. Baía.....		4.500,00	4.500,00		
	42 — Faculd. Medicina de P. Alegre.....	4.000,00				
	D. F. Rio G. do Sul.....		4.000,00	4.000,00		
	46 — Instit. N. de Est. Pedagógicos.....	1.000,00				
	Depart. F. de Compras.....		410,00	410,00	590,00	
	54 — Museu Nacional.....	2.400,00				
	Depart. F. de Compras.....		2.400,00	2.400,00		
	70 — Universidade do Brasil.....					
	13 — Faculd. Nac. de Medicina.....					
	01 — Faculd. Nac. de Medicina.....	11.000,00				
	Depart. F. de Compras.....		10.000,00	10.000,00	1.000,00	
	04 — Inst. de Psiquiatria.....	2.000,00			2.000,00	
17	Artigos de Expediente, etc.					
	04 — Depart. de Administração.....					
	03 — Divisão do Material.....	230.000,00				
	Depart. F. de Compras.....		229.408,70	229.408,70	591,30	
	11 — Biblioteca Nacional.....	8.000,00				
	Departamento F. de Compras.....		3.341,80	3.341,80	4.658,20	
	12 — Casa de Rui Barbosa.....	5.000,00				
	Departamento F. de Compras.....		1.923,50	1.923,50	3.076,50	
	13 — Colégio Pedro II — Externato.....	30.000,00				
	Departamento F. de Compras.....		16.329,00	16.329,00	13.671,00	
	14 — Colégio Pedro II — Internato.....	35.000,00				
	Departamento F. de Compras.....		23.816,60	23.816,60	11.183,40	
	24 — Cons. Nac. de Desportos.....	5.000,00				
	Depart. F. de Compras.....		1.199,70	1.199,70	3.800,30	
	25 — Cons. Nac. de Educação.....	7.500,00				
	Depart. F. de Compras.....		5.942,50	5.942,50	1.557,50	
	28 — Cons. Nac. de Serviço Social.....	5.000,00				
	Departamento F. de Compras.....		4.727,00	4.727,00	273,00	

SUB-CONSIGNAÇÃO	HISTÓRICO	CRÉDITO	DESPESA		SALDOS	
			EMPENHADA	PAGA	DE CRÉDITO	DE EMPENHO
		Cr\$	Cr\$	Cr\$	Cr\$	Cr\$
32	Depart. Nacional da Criança					
01	Serv. de Administração	40.000,00				
	Depart. F. de Compras		22.147,90	22.147,90	17.852,10	
04	Inst. Nae. de Puericultura	37.000,00				
	Depart. F. de Compras		3.456,20	3.456,20	33.543,80	
33	Depart. Nacional de Educação					
01	Diretoria Geral	8.000,00				
	Depart. F. de Compras		3.872,90	3.872,90	4.127,10	
11	Div. de Educação Física	8.000,00				
	Depart. F. de Compras		7.907,20	7.907,20	92,80	
12	Div. do Ensino Comercial	10.000,00				
	Depart. F. de Compras		1.110,70	1.110,70	8.889,30	
14	Div. do Ensino Industrial					
01	Diretoria	5.000,00				
	Depart. F. de Compras		4.881,10	4.888,10	111,90	
02	Liceus Industriais	150.000,00				
	D. F. Amazonas		8.000,00	8.000,00		
	D. F. Pará		7.998,50	7.998,50		
	D. F. Maranhão		7.995,80	7.995,80		
	D. F. Piauí		4.000,00	4.000,00		
	D. F. Ceará		5.996,60	5.996,60		
	D. F. Rio G. do Norte		4.999,50	4.999,50		
	D. F. Paraíba		5.999,50	5.999,50		
	D. F. Pernambuco		9.999,60	9.999,60		
	D. F. Alagoas		7.500,00	7.500,00		
	D. F. Sergipe		7.999,80	7.999,80		
	D. F. Bahia		12.491,70	12.491,70		
	D. F. Espírito Santo		7.996,50	7.996,50		
	D. F. Rio de Janeiro		4.998,00	4.998,00		
	D. F. São Paulo		5.343,50	5.343,50		
	D. F. Paraná		4.999,90	4.999,90		
	D. F. Santa Catarina		7.999,30	7.999,30		
	D. F. Minas Gerais		6.969,80	6.969,80		
	D. F. Goiás		8.000,00	8.000,00		
	D. F. Mato Grosso		3.641,50	3.641,50		
	Depart. F. de Compras		13.708,30	13.708,30	3.362,20	
					5.000,00	
15	Div. do Ensino Primário	5.000,00				
16	Div. do Ensino Secundário	15.000,00				
	Depart. F. de Compras		3.032,30	3.032,30	11.967,70	
17	Div. do Ensino Superior	20.000,00				
34	Depart. Nacional de Saúde					
02	Serv. de Administração	20.000,00				
	Depart. F. de Compras		18.810,30	18.810,30	20.000,00	
					1.189,70	
03	Delegacias Fed. de Saúde	35.000,00				
	D. F. Amazonas		2.000,00	2.000,00		
	D. F. Pará		2.000,00	2.000,00		
	D. F. Ceará		6.999,20	6.999,20		
	D. F. Pernambuco		6.980,00	6.980,00		
	D. F. Bahia		4.867,10	4.867,10		
	D. F. Rio G. do Sul		5.999,20	5.999,20		
	D. F. Mato Grosso		6.000,00	6.000,00	154,50	
10	Divisão de Org. Hospitalar	5.000,00				
	Depart. F. de Compras		4.354,40	4.354,40	645,60	
11	Divisão de Org. Sanitária	5.000,00				
	Depart. F. de Compras		3.371,50	3.371,50	1.628,50	
12	Instituto Oswaldo Cruz	26.000,00				
	Depart. F. de Compras		14.892,00	14.892,00	11.108,00	
13	Serv. F. de Águas e Esgotos	150.000,00				
	Depart. F. de Compras		132.604,40	132.604,40	17.395,60	
14	Serv. F. de Bio-Estatística	24.000,00				
	Depart. F. de Compras		14.178,00	14.178,00	9.822,00	
15	Serv. Nae. Doenças Mentais					
01	Diretoria	15.000,00				
	Depart. F. de Compras		4.155,60	4.155,60	10.844,40	
02	Colônia Gustavo Riedel	9.000,00				
	Depart. F. de Compras		6.582,70	6.582,70	2.417,30	
03	Colônia Juliano Moreira	10.000,00				
	Depart. F. de Compras		9.986,30	9.986,30	13,70	
04	Hospital Neuro-Psiquiatria Infantil	30.000,00				
	Depart. F. de Compras		22.982,10	22.982,10	7.017,90	
05	Hospital Psiquiátrico	15.000,00				
	Depart. F. de Compras		5.383,30	5.383,30	9.616,70	
06	Inst. de Neuro-Sífilis	3.000,00				
	Depart. F. de Compras		2.185,90	2.185,90	814,10	
07	Manicômio Judiciário	2.500,00				
	Depart. F. de Compras		748,90	748,90	1.751,10	
16	Serv. Nae. Educ. Sanitária	15.000,00				
	Depart. F. de Compras		14.791,30	14.791,30	208,70	
17	Serv. Nae. da Febre Amarela	407.000,00				
	Minist. da Educação		407.000,00	407.000,00		
18	Serv. Nae. Fisc. da Medicina	30.000,00				
	Depart. F. de Compras		12.884,30	12.884,30	17.115,70	
19	Serv. Nae. de Leprosia	5.000,00				
	Depart. F. de Compras		3.933,10	3.933,10	1.066,90	
20	Serv. Nae. de Malária	90.000,00				
	D. F. Rio de Janeiro		45.000,00	45.000,00		
	Depart. F. de Compras		23.891,10	23.891,10	21.108,90	
21	Serv. Nae. de Peste	75.000,00				
	Depart. F. de Compras		26.165,10	26.165,10	48.834,90	
22	Serv. Nae. de Tuberculose	18.000,00				
	Depart. F. de Compras		5.542,10	5.542,10	12.457,90	
23	Serv. de Saúde dos Portos	35.000,00				
	D. F. Amazonas		2.147,00	2.147,00		
	D. F. Pará		2.600,00	2.600,00		
	D. F. Maranhão		1.999,80	1.999,80		
	D. F. Piauí		500,00	500,00		
	D. F. Ceará		1.200,00	1.200,00		
	D. F. Rio G. do Norte		999,90	999,90		
	D. F. Pernambuco		1.998,70	1.998,70		
	D. F. Sergipe		200,60	200,60		
	D. F. Bahia		2.998,60	2.998,60		
	D. F. Espírito Santo		130,00	130,00		
	D. F. São Paulo		4.997,10	4.997,10		
	D. F. Paraná		399,50	399,50		
	D. F. Santa Catarina		405,00	405,00		

SUB-CONSIGNAÇÃO	HISTÓRICO	CRÉDITO	DESPESA		SALDOS	
			EMPENHADA	PAGA	DE CRÉDITO	DE EMPENHO
		Cr\$	Cr\$	Cr\$	Cr\$	Cr\$
	D. F. Rio G. do Sul.....		4.000,00	4.000,00		
	D. F. Mato Grosso.....		494,10	494,10		
	Depart. F. de Compras.....		5.050,00	5.050,00	4.879,70	
	21 — Serv. Nac. do Cancer.....	15.000,00				
	Depart. F. de Compras.....		13.662,60	13.662,60	1.337,40	
40 — Faculd. Direito de Recife.....	D. F. Pernambuco.....	15.000,00				9,60
41 — Faculd. Medicina da Baía.....	D. F. Baía.....	35.000,00				3,50
42 — Faculd. Medicina de P. Alegre.....	D. F. Rio G. do Sul.....	30.000,00				0,40
44 — Instit. Benjamin Constant.....	Depart. F. de Compras.....	12.000,00				5.689,40
45 — Instit. N. de Cine. Educativo.....	Depart. F. de Compras.....	10.000,00				5.319,90
46 — Instit. N. de Est. Pedagógicos.....	Depart. F. de Compras.....	40.000,00				3.345,30
47 — Instit. N. do Livro.....	Depart. F. de Compras.....	20.000,00				413,10
48 — Instit. N. de Surdos Mudos.....	Depart. F. de Compras.....	20.000,00				2.598,70
50 — Museu Histórico Nacional.....	Depart. F. de Compras.....	6.000,00				237,40
51 — Museu Imperial.....	D. F. Rio de Janeiro.....	6.000,00				115,90
54 — Museu Nacional.....	Depart. F. de Compras.....	25.000,00				1.500,10
55 — Museu Nacional de B. Artes.....	Depart. F. de Compras.....	3.000,00				900,90
60 — Observatório Nacional.....	Depart. F. de Compras.....	6.000,00				50,90
61 — Serv. de Documentação.....	Depart. F. de Compras.....	20.000,00				13.443,70
62 — Serv. de Est. da Educ. e Saúde.....	Depart. F. de Compras.....	40.000,00				10.127,30
63 — Serv. Nacional de Teatro.....	Depart. F. de Compras.....	2.200,00				50,60
64 — Serv. do Patrimônio Histórico e Artístico Nacional.....	Depart. F. de Compras.....	20.000,00				8.048,70
65 — Serv. Radiodifusão Educativa.....	Depart. F. de Compras.....	5.000,00				877,90
70 — Universidade do Brasil						
01 — Reitoria.....	Depart. F. de Compras.....	5.000,00				746,00
02 — Com. Plano da Univ. Brasil.....	Depart. F. de Compras.....	3.000,00				2.862,40
03 — Colégio Universitário.....	Depart. F. de Compras.....	15.000,00				14.154,60
04 — Esc. Ana Neri.....	Depart. F. de Compras.....	15.000,00				1.895,00
05 — Esc. Nac. de Belas Artes.....	Depart. F. de Compras.....	25.000,00				424,60
06 — Esc. Nac. E. Fis. e Desportos.....	Depart. F. de Compras.....	15.000,00				2.853,30
07 — Esc. Nac. de Engenharia.....	Depart. F. de Compras.....	15.000,00				5.225,20
Supl. D. Lei 4.809 de 7-10-942.....	Depart. F. de Compras.....	12.150,00				0,70
08 — Esc. Nac. Min. e Metalurgia.....	D. F. Minas Gerais.....	10.000,00				12.163,50
09 — Esc. Nac. de Música.....	Depart. F. de Compras.....	15.000,00				3.363,70
10 — Esc. Nac. de Química.....	Depart. F. de Compras.....	15.000,00				12.000,00
11 — Faculd. Nac. de Direito.....	Depart. F. de Compras.....	12.000,00				5,40
12 — Faculd. Nac. de Filosofia.....	Depart. F. de Compras.....	10.000,00				
13 — Faculd. Nac. de Medicina						
01 — Faculd. Nac. de Medicina.....	Depart. F. de Compras.....	66.000,00				53.901,10
03 — Inst. de Psicologia.....	Depart. F. de Compras.....	5.000,00				2.239,60
04 — Inst. de Psiquiatria.....	Depart. F. de Compras.....	6.000,00				6.000,00
14 — Faculd. Nac. de Odontologia.....	Depart. F. de Compras.....	6.000,00				2.971,10
19 Combust. Lubrificantes, etc.						
04 — Depart. de Administração						
03 — Divisão do Material.....	Depart. F. de Compras.....	30.000,00				17.160,70
09 — Serviço de Transportes.....	Depart. F. de Compras.....	1.350.000,00				2.989,80
11 — Biblioteca Nacional.....	Depart. F. de Compras.....	5.000,00				556,80
12 — Casa de Rui Barbosa.....	Depart. F. de Compras.....	500,00				17,20
13 — Colégio Pedro II — Externato.....	Depart. F. de Compras.....	3.000,00				141,10
14 — Colégio Pedro II — Internato.....	Depart. F. de Compras.....	20.000,00				1.172,90
Supl. D. Lei 4.817 de 8-10-942.....	Depart. F. de Compras.....	15.000,00				193,60
28 — Cons. Nac. de Serviço Social.....	Depart. F. de Compras.....	600,00				35.355,20
32 — Depart. Nacional da Criança						
04 — Inst. Nac. de Puericultura.....	Depart. F. de Compras.....	89.000,00				500,00
33 — Depart. Nacional de Educação						
11 — Div. de Educação Física.....	Depart. F. de Compras.....	500,00				4,20
12 — Div. do Ensino Comercial.....	Depart. F. de Compras.....	200,00				0,60
14 — Div. do Ensino Industrial.....	Depart. F. de Compras.....					
01 — Diretoria.....	Depart. F. de Compras.....	300,00				
02 — Liceus Industriais.....	D. F. Amazonas.....	100.000,00				
	D. F. Pará.....					

SUB- CONSIGNA- ÇÃO	HISTÓRICO	CRÉDITO	DESPESA		SALDOS	
			EMPENHADA	PAGA	DE CRÉDITO	DE EMPENHO
		Cr\$	Cr\$	Cr\$	Cr\$	Cr\$
	D. F. Piauí.....		3.999,30	3.999,30		
	D. F. Ceará.....		500,00	500,00		
	D. F. Rio G. do Norte.....		2.499,20	2.499,20		
	D. F. Paraíba.....		1.299,90	1.299,90		
	D. F. Pernambuco.....		5.499,00	5.499,00		
	D. F. Alagoas.....		3.499,40	3.499,40		
	D. F. Sergipe.....		2.200,00	2.200,00		
	D. F. Bahia.....		5.871,50	5.871,50		
	D. F. Espírito Santo.....		2.814,00	2.814,00		
	D. F. Rio de Janeiro.....		3.499,70	3.499,70		
	D. F. São Paulo.....		3.399,50	3.399,50		
	D. F. Paraná.....		2.499,00	2.499,00		
	D. F. Santa Catarina.....		5.998,60	5.998,60		
	D. F. Minas Gerais.....		2.500,00	2.500,00		
	D. F. Goiaz.....		1.000,00	1.000,00		
	D. F. Mato Grosso.....		1.000,00	807,50		192,50
	Depart. F. de Compras.....		108,00	108,00	37.013,70	
15	— Div. do Ensino Primário.....	500,00				
	Depart. F. de Compras.....		496,80	496,80	3,20	
16	— Div. do Ensino Secundário.....	500,00				
	Depart. F. de Compras.....		441,60	441,60	58,40	
17	— Div. do Ensino Superior.....	300,00				
	Depart. F. de Compras.....		291,00	291,00	9,00	
34	— Depart. Nacional de Saúde.....					
02	— Serv. de Administração.....	5.000,00				
	Depart. F. de Compras.....		2.201,50	2.201,50	2.798,50	
03	— Delegacias Fed. de Saúde.....	60.000,00				
	D. F. Amazonas.....		3.000,00	3.000,00		
	D. F. Pará.....		3.000,00	3.000,00		
	D. F. Ceará.....		15.999,50	15.999,50		
	D. F. Pernambuco.....		16.000,00	16.000,00		
	D. F. Bahia.....		1.836,40	1.836,40		
	D. F. Rio G. do Sul.....		1.560,00	1.560,00		
	D. F. Mato Grosso.....		3.000,00	3.000,00	15.604,10	
12	— Instituto Osvaldo Cruz.....	55.000,00				
	Depart. F. de Compras.....		53.040,10	53.040,10	1.959,90	
13	— Serv. F. de Águas e Esgotos.....	300.000,00				
	Depart. F. de Compras.....		155.532,40	155.532,40	144.467,60	
14	— Serv. F. de Bio-Estatística.....	1.000,00				
	Depart. F. de Compras.....		511,60	511,60	488,40	
15	— Serv. Nac. Doenças Mentais.....					
01	— Diretoria.....	3.000,00				
	Depart. F. de Compras.....		2.943,40	2.943,40	56,60	
02	— Colônia Gustavo Riedel.....	90.000,00				
	Depart. F. de Compras.....		84.673,20	84.673,20	5.326,80	
03	— Colônia Juliano Moreira.....	250.000,00				
	Depart. F. de Compras.....		249.800,90	249.800,90	199,10	
04	— Hospital Neuro-Psiquiatria Infantil.....	90.000,00				
	Depart. F. de Compras.....		45.989,00	45.989,00	44.011,00	
05	— Hospital Psiquiátrico.....	90.000,00				
	Depart. F. de Compras.....		89.492,50	89.492,50	507,50	
06	— Inst. de Neuro-Sífilis.....	2.000,00				
	Depart. F. de Compras.....		1.989,00	1.989,00	11,00	
07	— Manicômio Judiciário.....	3.000,00				
	Depart. F. de Compras.....		2.694,20	2.694,20	305,80	
16	— Serv. Nac. Educ. Sanitária.....	10.000,00				
	Depart. F. de Compras.....		1.195,20	1.195,20	8.804,80	
17	— Serv. Nac. da Febre Amarela.....	1.330.000,00				
	Minist. da Educação.....		1.330.000,00	1.330.000,00		
18	— Serv. Nac. Fise. da Medicina.....	500,00				
	Depart. F. de Compras.....		252,80	252,80	247,20	
20	— Serv. Nac. de Malária.....	480.000,00				
	D. F. Rio de Janeiro.....		68.615,70	68.615,50		
	Depart. F. de Compras.....		213.169,90	213.169,90	198.214,40	
21	— Serv. Nac. de Peste.....	280.000,00				
	Depart. F. de Compras.....		146.602,50	146.602,50	133.397,50	
22	— Serv. Nac. de Tuberculose.....	45.000,00				
	Depart. F. de Compras.....		39.960,00	39.960,00	5.040,00	
23	— Serv. de Saúde dos Portos.....	80.000,00				
	D. F. Amazonas.....		3.961,50	3.961,50		
	D. F. Pará.....		2.995,90	2.995,90		
	D. F. Ceará.....		6.000,00	6.000,00		
	D. F. Rio G. do Norte.....		2.463,80	2.463,80		
	D. F. Pernambuco.....		5.834,40	5.834,40		
	D. F. Bahia.....		4.221,00	4.221,00		
	D. F. Espírito Santo.....		623,80	623,80		
	D. F. São Paulo.....		19.999,00	19.999,00		
	D. F. Paraná.....		2.329,90	2.329,80	0,10	
	D. F. Rio G. do Sul.....		7.999,70	7.999,70		
	Depart. F. de Compras.....		10.275,00	10.275,00	13.296,00	
24	— Serv. Nac. do Cancer.....	15.000,00				
	Depart. F. de Compras.....		6.641,40	6.641,40	8.358,60	
40	— Faculd. Direito de Recife.....	5.000,00				
	D. F. Pernambuco.....		750,00	750,00	4.250,00	
41	— Faculd. Medicina da Bahia.....	15.000,00				
	D. F. Bahia.....		14.999,30	14.999,30	7,00	
44	— Instit. Benjamin Constant.....	1.000,00				
	Depart. F. de Compras.....		864,70	864,70	135,30	
45	— Instit. N. de Cine. Educativo.....	1.000,00				
46	— Instit. N. de Est. Pedagógicos.....	500,00				
	Depart. F. de Compras.....		491,80	491,80	8,20	
47	— Instit. N. do Livro.....	800,00				
	Depart. F. de Compras.....		796,90	796,90	3,10	
48	— Instit. de Surdos Mudos.....	10.000,00				
	Depart. F. de Compras.....		9.999,30	9.999,30	7,00	
50	— Museu Histórico Nacional.....	1.500,00				
	Depart. E. de Compras.....		1.450,30	1.450,30	49,70	
51	— Museu Imperial.....	4.000,00				
	D. F. Rio de Janeiro.....		4.000,00	4.000,00		
54	— Museu Nacional.....	10.000,00				
	Depart. F. de Compras.....		9.581,50	9.581,50	418,50	
55	— Museu Nacional de B. Artes.....	2.000,00				
	Depart. F. de Compras.....		1.838,20	1.838,20	161,80	
60	— Observatório Nacional.....	8.000,00				
	Depart. F. de Compras.....		7.992,30	7.992,30	7,70	

SUB- CONSIGNA- ÇÃO	HISTÓRICO	CRÉDITO	DESPESA		SALDOS	
			EMPENHADA	PAGA	DE CRÉDITO	DE EMPENHO
		Cr\$	Cr\$	Cr\$	Cr\$	Cr\$
	62 — Serv. de Est. da Educ. e Saúde.....	1.000,00				
	Depart. F. de Compras.....		604,80	604,80	395,20	
	63 — Serv. Nacional de Teatro.....	3.000,00				
	Depart. F. de Compras.....		2.985,10	2.985,10	14,90	
	64 — Serv. do Patrimônio Histórico e Artístico Nacional.....	1.200,00			1.200,00	
	65 — Serv. Radiodifusão Educativa.....	3.000,00				
	Depart. F. de Compras.....		1.707,00	1.707,00	1.293,00	
	70 — Universidade do Brasil					
	01 — Reitoria.....	500,00				
	Depart. F. de Compras.....		115,20	115,20	384,80	
	02 — Com. Plano da Univ. Brasil.....	200,00				
	Depart. F. de Compras.....		196,90	196,90	3,10	
	03 — Colégio Universitário.....	2.000,00				
	Depart. F. de Compras.....		1.605,10	1.605,10	394,90	
	04 — Esc. Ana Neri.....	10.000,00				
	Depart. F. de Compras.....		9.425,40	9.425,40	574,60	
	05 — Esc. Nac. de Belas Artes.....	5.000,00				
	Depart. F. de Compras.....		4.985,60	4.985,60	14,40	
	06 — Esc. Nac. E. Fis. e Desportos.....	10.000,00				
	Depart. F. de Compras.....		4.165,80	4.165,80	5.834,20	
	07 — Esc. Nac. de Engenharia.....	5.000,00				
	Supl. D. Lei 4.809 de 7-10-42.....	2.650,00				
	Depart. F. de Compras.....		7.646,40	7.646,40	3,60	
	08 — Esc. Nac. Min. e Metalurgia.....	5.000,00				
	D. F. Minas Gerais.....		5.000,00	5.000,00		
	09 — Esc. Nac. de Música.....	1.500,00				
	Depart. F. de Compras.....		1.473,20	1.473,20	26,80	
	10 — Esc. Nac. de Química.....	10.000,00				
	Depart. F. de Compras.....		3.372,00	3.372,00	6.628,00	
	11 — Faculd. Nac. de Direito.....	2.000,00			2.000,00	
	12 — Faculd. Nac. de Filosofia.....	2.000,00				
	Depart. F. de Compras.....		1.720,00	1.720,00	280,00	
	13 — Faculd. Nac. de Medicina					
	01 — Faculd. Nac. de Medicina.....	21.000,00				
	Depart. F. de Compras.....		13.161,50	13.161,50	7.838,50	
	04 — Inst. de Psiquiatria.....	4.000,00				
	Depart. F. de Compras.....		4.000,00	4.000,00		
	14 — Faculd. Nac. de Odontologia.....	5.000,00				
	Depart. F. de Compras.....		3.994,80	3.994,80	1.005,20	
20	Equipamento e Arreamento					
	34 — Depart. Nacional de Saúde					
	13 — Serv. F. de Águas e Esgotos.....	2.500,00				
	Depart. F. de Compras.....		2.495,90	2.495,90	4,10	
21	Forragem, Alimentação, etc.					
	12 — Casa de Rui Barbosa.....	500,00				
	Depart. F. de Compras.....		439,50	439,50	60,50	
	32 — Depart. Nacional da Criança					
	04 — Inst. Nac. de Puericultura.....	3.600,00				
	Depart. F. de Compras.....		3.597,50	3.597,50	2,50	
	34 — Depart. Nacional de Saúde					
	12 — Instituto Oswaldo Cruz.....	170.000,00				
	Depart. F. de Compras.....		169.952,10	169.952,10	47,90	
	13 — Serv. F. de Águas e Esgotos.....	10.000,00				
	Depart. F. de Compras.....		9.989,60	9.989,60	10,40	
	15 — Serv. Nac. Doenças Mentais					
	02 — Colônia Gustavo Riedel.....	3.000,00				
	Depart. F. de Compras.....		2.810,80	2.810,80	189,20	
	03 — Colônia Juliano Moreira.....	10.000,00				
	Depart. F. de Compras.....		7.356,50	7.356,50	2.643,50	
	04 — Hospital Neuro-Psiquiatria Infantil.....	1.000,00			1.000,00	
	05 — Hospital Psiquiátrico.....	1.000,00				
	Depart. F. de Compras.....		934,60	934,60	65,40	
	06 — Inst. de Neuro-Sífilis.....	2.000,00				
	Depart. F. de Compras.....		1.998,90	1.998,90	1,10	
	24 — Serv. Nac. do Cancer.....	2.000,00				
	41 — Faculd. Medicina da Baía.....	3.000,00				
	D. F. Baía.....		3.000,00	3.000,00		
	46 — Instit. N. de Est. Pedagógicos.....	600,00				
	Depart. F. de Compras.....		88,10	88,10	511,90	
	51 — Museu Imperial.....	1.000,00			1.000,00	
	54 — Museu Nacional.....	2.000,00				
	Depart. F. de Compras.....		1.998,70	1.998,70	1,30	
	70 — Universidade do Brasil					
	13 — Faculd. Nac. de Medicina.....					
	01 — Faculd. Nac. de Medicina.....	10.400,00				
	Depart. F. de Compras.....		10.000,00	10.000,00	400,00	
	04 — Instit. de Psiquiatria.....	1.000,00				
	Depart. F. de Compras.....		754,60	754,60	245,40	
22	Gên. de Aliment. e de dieta, etc.					
	14 — Colégio Pedro II — Internato.....	360.000,00				
	Supl. D. Lei 4.817 de 8-10-42.....	50.000,00				
	Depart. F. de Compras.....		409.945,30	409.945,30	54,70	
	32 — Depart. Nacional da Criança					
	04 — Inst. Nac. de Puericultura.....	436.000,00				
	Depart. F. de Compras.....		435.929,70	435.929,70	70,30	
	33 — Depart. Nacional de Educação					
	14 — Div. do Ensino Industrial	2.500.000,00				
	02 — Liceus Industriais.....					
	D. F. Amazonas.....		207.493,30	207.493,30		
	D. F. Pará.....		84.295,00	84.295,00	37.950,00	
	D. F. Maranhão.....		121.326,00	121.326,00		
	D. F. Piauí.....		67.498,00	67.498,00		
	D. F. Ceará.....		39.889,50	39.889,50		
	D. F. Rio G. do Norte.....		56.827,50	56.827,50		
	D. F. Paraíba.....		91.205,00	91.204,50	0,50	
	D. F. Pernambuco.....		122.199,40	122.199,40		
	D. F. Alagoas.....		97.283,40	97.273,40	10,00	
	D. F. Sergipe.....		80.578,20	80.578,20		
	D. F. Baía.....		76.581,00	76.581,00		
	D. F. Espírito Santo.....		40.509,00	40.509,00		
	D. F. Rio de Janeiro.....		72.059,00	72.058,50	0,50	
	D. F. São Paulo.....		66.773,20	66.773,20		
	D. F. Paraná.....		101.250,00	81.643,50	19.606,50	
	D. F. Santa Catarina.....		97.734,00	97.734,00		

SUB- CONSIGNA- ÇÃO	HISTÓRICO	CRÉDITO	DESPESA		SALDOS	
			EMPENHADA	PAGA	DE CRÉDITO	DE EMPENHO
		Cr\$	Cr\$	Cr\$	Cr\$	Cr\$
	D. F. Minas Gerais.....		59.002,50	59.002,50		
	D. F. Mato Grosso.....		22.000,00	14.551,70		7.448,30
	Depart. F. de Compras.....		24.218,80	24.218,80	971.277,20	
34	— Depart. Nacional de Saúde					
	12 — Instituto Osvaldo Cruz.....	260.000,00				
	Depart. F. de Compras.....		259.964,80	259.964,80	35,20	
	15 — Serv. Nac. Doenças Mentais					
	02 — Colônia Gustavo Riedel.....	780.000,00				
	Depart. F. de Compras.....		715.229,40	715.229,40	64.770,60	
	03 — Colônia Juliano Moreira.....	2.847.000,00				
	Depart. F. de Compras.....		2.361.924,10	2.361.924,20	485.075,90	
	04 — Hospital Neuro Psiquiatria Infantil.	438.000,00				
	Depart. F. de Compras.....		317.757,50	317.757,50	120.242,50	
	05 — Hospital Psiquiátrico.....	2.400.000,00				
	Sup. D. Lei 4.927 de 6-11-42.....	394.000,00				
	Depart. F. de Compras.....		2.793.515,60	2.793.515,60	484,40	
	06 — Inst. de Neuro-Sífilis.....	150.000,00				
	Sup. D. Lei n. 4.927 de 6-11-42.....	56.200,00				
	Depart. F. de Compras.....		206.184,30	206.184,30	15,70	
	07 — Manicômio Judiciário.....	125.000,00				
	Sup. D. Lei 4.900 de 31-10-42.....	122.130,00				
	Depart. F. de Compras.....		211.713,80	211.713,80	35.416,20	
	24 — Serv. Nac. do Câncer.....	210.000,00				
	Depart. F. de Compras.....		173.944,60	173.944,60	36.055,40	
41	— Faculd. Medicina da Baía.....	150.000,00				
	D. F. Baía.....		150.000,00	150.000,00		
44	— Instit. Benjamin Constant.....	100.000,00				
	Depart. F. de Compras.....		61.742,90	61.742,90	38.257,10	
48	— Instit. N. de Surdos Mudos.....	180.000,00				
	Supl. D. Lei 4.990 de 24-11-42.....	40.000,00				
	Depart. F. de Compras.....		219.998,10	219.998,10	1,90	
54	— Museu Nacional.....	6.500,00				
	Depart. F. de Compras.....		6.416,00	6.416,00	84,00	
70	— Universidade do Brasil					
	04 — Esc. Ana Neri.....	280.000,00				
	Depart. F. de Compras.....		278.855,50	278.855,50	1.144,50	
	13 — Faculd. Nac. de Medicina					
	01 — Faculd. Nac. de Medicina.....	154.000,00				
	Depart. F. de Compras.....		153.476,10	153.476,10	523,90	
	04 — Inst. de Psiquiatria.....	262.800,00				
	Sup. D. Lei 5.119 de 19-12-42.....	59.421,10				
	Depart. F. de Compras.....		321.221,10	321.221,10	1.000,00	
23	Mat. de Consumo e Conserv. etc.					
34	— Depart. Nacional de Saúde					
	17 — Serv. Nac. da Febre Amarela.....	160.000,00				
	Minist. da Educação.....		160.000,00	160.000,00		
	20 — Serv. Nac. de Malária.....	50.000,00				
	D. F. Rio de Janeiro.....		29.983,00	29.983,00		
	Depart. F. de Compras.....		15.689,40	15.689,40	4.327,60	
25	Matérias primas, etc.					
04	— Depart. de Administração					
	03 — Divisão do Material.....	220.000,00				
	Depart. F. de Compras.....		213.953,80	213.953,80	6.046,20	
12	— Casa de Rui Barbbsa.....	2.500,00				
	Depart. de Compras.....		2.302,50	2.302,50	197,50	
13	— Colégio Pedro II — Externato.....	8.000,00				
	Depart. F. de Compras.....		390,10	390,10	7.609,90	
14	— Colégio Pedro II — Internato.....	8.000,00				
	Depart. F. de Compras.....		6.143,90	6.143,90	1.856,10	
32	— Depart. Nacional da Criança					
	04 — Inst. Nac. de Puericultura.....	20.000,00				
	Depart. F. de Compras.....		18.510,50	18.510,50	1.489,50	
33	— Depart. Nacional de Educação					
	14 — Div. do Ensino Industrial					
	02 — Liceus Industriais.....	570.000,00				
	D. F. Amazonas.....		28.999,90	28.999,90		
	D. F. Pará.....		19.000,00	19.000,00		
	D. F. Maranhão.....		15.469,40	15.469,40		
	D. F. Piauí.....		9.000,00	9.000,00		
	D. F. Ceará.....		12.997,00	12.997,00		
	D. F. Rio G. do Norte.....		12.998,70	12.998,70		
	D. F. Paraíba.....		12.999,80	12.999,80		
	D. F. Pernambuco.....		51.999,90	51.999,90		
	D. F. Alagoas.....		42.993,00	42.993,00		
	D. F. Sergipe.....		24.000,00	24.000,00		
	D. F. Baía.....		56.659,40	56.659,40		
	D. F. Espírito Santo.....		11.505,00	11.505,00		
	D. F. Rio de Janeiro.....		20.998,80	20.998,80		
	D. F. São Paulo.....		19.542,90	19.542,90		
	D. F. Paraná.....		28.999,90	28.999,90		
	D. F. Santa Catarina.....		23.989,20	23.989,20		
	D. F. Minas Gerais.....		16.992,90	16.992,90		
	D. F. Goiaz.....		15.289,00	15.289,00		
	D. F. Mato Grosso.....		9.633,80	9.633,80		
	Depart. F. de Compras.....		49.885,00	49.885,00	86.046,40	
34	— Depart. Nacional de Saúde					
	12 — Instituto Osvaldo Cruz.....	300.000,00				
	Depart. F. de Compras.....		299.759,80	299.759,80	240,20	
	13 — Serv. F. de Águas e Esgotos.....	1.500.000,00				
	Depart. F. de Compras.....		1.499.774,10	1.499.774,10	225,90	
	15 — Serv. Nac. Doenças Mentais					
	01 — Diretoria.....	18.000,00				
	Depart. F. de Compras.....		11.145,60	11.145,60	6.854,40	
	02 — Colônia Gustavo Riedel.....	30.000,00				
	Depart. F. de Compras.....		28.417,40	28.417,40	1.582,60	
	03 — Colônia Juliano Moreira.....	120.000,00				
	Depart. F. de Compras.....		114.727,10	114.727,10	5.272,90	
	04 — Hospital Neuro Psiquiatria Infantil.	30.000,00				
	Depart. F. de Compras.....		13.387,00	13.387,00	16.613,00	
	05 — Hospital Psiquiátrico.....	80.000,00				
	Depart. F. de Compras.....		67.238,10	67.238,10	12.761,90	
	06 — Inst. de Neuro Sífilis.....	20.000,00				
	Depart. F. de Compras.....		6.139,70	6.139,70	13.860,30	
	07 — Manicômio Judiciário.....	5.000,00				
	Depart. F. de Compras.....		4.861,30	4.861,30	138,70	

SUB- CONSIGNA- ÇÃO	HISTÓRICO	CRÉDITO	DESPESA		SALDOS	
			EMPENHADA	PAGA	DE CRÉDITO	DE EMPENHO
		Cr\$	Cr\$	Cr\$	Cr\$	Cr\$
	19 — Serv. Nac. de Lepra.....	3.000,00				
	Depart. F. de Compras.....		983,10	983,10	2.016,90	
	22 — Serv. Nac. de Tuberculose.....	20.000,00				
	Depart. F. de Compras.....		6.400,30	6.400,30	13.599,70	
	23 — Serv. de Saúde dos Portos.....	25.000,00				
	D. F. Amazonas.....		996,60	996,60		
	D. F. Pará.....		1.000,00	1.000,00		
	D. F. Ceará.....		1.000,00	1.000,00		
	D. F. Rio G. do Norte.....		996,00	996,00		
	D. F. Pernambuco.....		990,00	990,00		
	D. F. Baía.....		1.999,80	1.999,80		
	D. F. São Paulo.....		1.998,00	1.998,00		
	Depart. F. de Compras.....		13.885,70	13.885,70	2.133,90	
	24 — Serv. Nac. do Câncer.....	15.000,00				
	Depart. F. de Compras.....		14.988,60	14.988,60	11,40	
	41 — Faculd. Medicina da Baía.....	130.000,00				
	D. F. Baía.....		129.968,00	129.968,00	32,00	
	42 — Faculd. Medicina de P. Alegre.....	50.000,00				
	D. F. Rio G. do Sul.....		46.455,00	46.455,00	3.545,00	
	44 — Instit. Benjamin Constant.....	124.000,00				
	Depart. F. de Compras.....		121.486,80	121.486,80	2.513,20	
	45 — Instit. N. de Cine. Educativo.....	150.000,00				
	Depart. F. de Compras.....		135.431,80	135.431,80	14.568,20	
	46 — Instit. N. de Est. Pedagógicos.....	50.000,00				
	Depart. F. de Compras.....		49.995,80	49.995,80	4,20	
	48 — Instit. N. de Surdos Mudos.....	40.000,00				
	Depart. F. de Compras.....		39.764,30	39.764,30	235,70	
	54 — Museu Nacional.....	30.000,00				
	Depart. F. de Compras.....		29.724,00	29.724,00	276,00	
	55 — Museu Nacional de B. Artes.....	10.000,00				
	Depart. F. de Compras.....		1.824,50	1.824,50	8.175,50	
	60 — Observatório Nacional.....	30.000,00				
	Depart. F. de Compras.....		29.992,50	29.992,50	7,50	
	61 — Serv. de Documentação.....	9.000,00				
	Depart. F. de Compras.....		8.501,60	8.501,60	498,40	
	64 — Serv. do Patrimônio Histórico e Artístico Nacional.....	10.000,00			10.000,00	
	65 — Serv. Radiodifusão Educativa.....	160.000,00				
	Depart. F. de Compras.....		159.446,10	159.446,10	553,90	
	70 — Universidade do Brasil					
	03 — Colégio Universitário.....	25.000,00				
	Depart. F. de Compras.....		21.346,70	21.346,70	3.653,30	
	04 — Esc. Ana Neri.....	6.000,00				
	Depart. F. de Compras.....		3.833,60	3.833,60	2.166,40	
	05 — Esc. Nac. de Belas Artes.....	5.000,00				
	Depart. F. de Compras.....		4.562,40	4.562,40	437,60	
	06 — Esc. Nac. E. Fis. e Desportos.....	5.000,00				
	Depart. F. de Compras.....		2.778,00	2.778,00	2.222,00	
	07 — Esc. Nac. de Engenharia.....	10.000,00				
	Supl. D. Lei 4.809 de 7-10-42.....	1.600,00				
	Depart. F. de Compras.....		11.594,00	11.594,00	6,00	
	08 — Esc. Nac. Min. e Metalurgia.....	10.000,00				
	D. F. Minas Gerais.....		9.999,60	9.999,60	0,40	
	09 — Esc. Nac. de Música.....	8.000,00			8.000,00	
	10 — Esc. Nac. de Química.....	70.000,00				
	Depart. F. de Compras.....		36.134,40	36.134,40	33.865,60	
	12 — Faculd. Nac. de Filosofia.....	20.000,00				
	Depart. F. de Compras.....		14.471,40	14.471,40	5.528,60	
	13 — Faculd. Nac. de Medicina.....					
	01 — Faculd. Nac. de Medicina.....	153.000,00				
	Depart. F. de Compras.....		141.617,70	141.617,70	11.382,30	
	04 — Inst. de Psiquiatria.....	7.000,00				
	Depart. F. de Compras.....		6.999,20	6.999,20	0,80	
	14 — Faculd. Nac. de Odontologia.....	25.000,00				
	Depart. F. de Compras.....		24.977,40	24.977,40	22,60	
26	Prod. Químicos, Biológicos, etc.					
	04 — Depart. de Administração					
	03 — Divisão do Material.....	22.000,00				
	Depart. F. de Compras.....		6.523,70	6.523,70	15.476,30	
	13 — Colégio Pedro II — Externato.....	5.000,00				
	Depart. F. de Compras.....		4.859,20	4.859,20	140,80	
	14 — Colégio Pedro II — Internato.....	10.000,00				
	Depart. F. de Compras.....		9.973,60	9.973,60	26,40	
	32 — Depart. Nacional da Criança					
	04 — Inst. Nac. de Puericultura.....	300.000,00				
	Depart. F. de Compras.....		299.911,40	299.911,40	88,60	
	33 — Depart. Nacional de Educação					
	14 — Div. do Ensino Industrial					
	02 — Liceus Industriais.....	125.000,00				
	D. F. Amazonas.....		9.999,80	9.999,80		
	D. F. Pará.....		5.000,00	5.000,00		
	D. F. Maranhão.....		9.011,50	9.011,50		
	D. F. Piauí.....		4.995,40	4.995,40		
	D. F. Ceará.....		5.000,00	5.000,00		
	D. F. Rio G. do Norte.....		4.999,20	4.999,20		
	D. F. Paraíba.....		4.998,80	4.998,80		
	D. F. Pernambuco.....		5.000,00	5.000,00		
	D. F. Alagoas.....		4.999,80	4.999,80		
	D. F. Sergipe.....		5.000,00	5.000,00		
	D. F. Baía.....		4.677,50	4.677,50		
	D. F. Espírito Santo.....		4.999,20	4.999,20		
	D. F. Rio de Janeiro.....		5.000,00	5.000,00		5.000,00
	D. F. São Paulo.....		5.000,00	5.000,00		5.000,00
	D. F. Rio de Janeiro.....		5.000,00			
	D. F. Paraná.....		4.999,00	4.999,00		
	D. F. Santa Catarina.....		4.999,70	4.999,70		
	D. F. Minas Gerais.....		5.000,00	5.000,00		
	D. F. Goiás.....		10.000,00	10.000,00		
	Depart. F. de Compras.....		10.762,00	10.762,00	10.558,10	
	34 — Depart. Nacional de Saúde					
	12 — Instituto Oswaldo Cruz.....	230.000,00				
	Depart. F. de Compras.....		228.274,10	228.274,10	1.725,90	
	13 — Serv. F. de Águas e Esgotos.....	250.000,00				
	Depart. F. de Compras.....		246.717,10	246.717,10	3.282,90	
	15 — Serv. Nac. Doenças Mentais					

SUB-CONSIGNAÇÃO	HISTÓRICO	CRÉDITO	DESPESA		SALDOS	
			EMPENHADA	PAGA	DE CRÉDITO	DE EMPENHO
		Cr\$	Cr\$	Cr\$	Cr\$	Cr\$
	02 — Colônia Gustavo Riedel.....	110.000,00				
	Depart. F. de Compras.....		108.762,70	108.762,70	1.237,30	
	03 — Colônia Juliano Moreira.....	370.000,00				
	Depart. F. de Compras.....		369.929,20	369.929,20	70,80	
	04 — Hospital Neuro-Psiquiatria Infantil.....	80.000,00				
	Depart. F. de Compras.....		79.526,70	79.526,70	473,30	
	05 — Hospital Psiquiátrico.....	300.000,00				
	Sup. D. Lei 4.927 de 6-11-942.....	134.000,00				
	Depart. F. de Compras.....		417.560,80	417.560,80	16.439,20	
	06 — Inst. de Neuro-Sífilis.....	85.000,00				
	Depart. F. de Compras.....		84.967,90	84.967,90	32,10	
	07 — Manicômio Judiciário.....	25.000,00				
	Sup. D. Lei 4.900 de 31-10-942.....	10.000,00				
	Depart. F. de Compras.....		34.596,00	34.596,00	404,00	
	16 — Serv. Nac. Educ. Sanitária.....	1.500,00				
	Depart. F. de Compras.....		1.040,30	1.040,30	459,70	
	19 — Serv. Nac. de Leprosia.....	50.000,00				
	Depart. F. de Compras.....		49.988,30	49.988,30	11,70	
	20 — Serv. Nac. de Malária.....	1.400.000,00				
	Depart. F. de Compras.....		1.242.699,70	1.242.699,70	157.300,30	
	21 — Serv. Nac. de Peste.....	125.000,00				
	Depart. F. de Compras.....		112.175,40	112.175,40	12.824,60	
	22 — Serv. Nac. de Tuberculose.....	40.000,00				
	Depart. F. de Compras.....		6.232,30	6.232,30	33.767,70	
	23 — Serv. de Saúde dos Portos.....	440.000,00				
	Depart. F. de Compras.....		436.563,00	436.563,00	3.437,00	
	24 — Serv. Nac. do Câncer.....	160.000,00				
	Depart. F. de Compras.....		159.962,00	159.962,00	38,00	
	41 — Faculd. Medicina da Baía.....	160.000,00				
	D. F. Baía.....		159.984,70	159.984,70	15,30	
	42 — Faculd. Medicina de P. Alegre.....	40.000,00				
	D. F. Rio G. do Sul.....		39.989,50	39.989,50	10,50	
	44 — Inst. Benjamin Constant.....	3.000,00				
	Depart. F. de Compras.....		2.970,70	2.970,70	29,30	
	45 — Inst. N. de Cine Educativo.....	15.000,00				
	Depart. F. de Compras.....		10.484,00	10.484,00	4.516,00	
	46 — Inst. N. de Est. Pedagógicos.....	18.000,00				
	Depart. F. de Compras.....		17.440,30	17.440,30	559,70	
	48 — Inst. N. de Surdos Mudos.....	10.000,00				
	Supl. D. Lei 4.593 de 18-8-942.....	5.000,00				
	Depart. F. de Compras.....		13.820,20	13.820,20	1.179,80	
	54 — Museu Nacional.....	15.000,00				
	Depart. F. de Compras.....		12.749,50	12.749,50	2.250,50	
	60 — Observatório Nacional.....	500,00				
	Depart. F. de Compras.....		499,00	499,00	1,00	
	61 — Serv. de Documentação.....	3.000,00				
	Depart. F. de Compras.....		1.138,40	1.138,40	1.861,60	
	70 — Universidade do Brasil					
	03 — Colégio Universitário.....	20.000,00				
	Depart. F. de Compras.....		1.363,90	1.363,90	18.636,10	
	04 — Esc. Ana Neri.....	18.000,00				
	Depart. F. de Compras.....		12.710,40	12.710,40	5.289,60	
	06 — Esc. Nac. E. Fis. e Desportos.....	10.000,00				
	Depart. F. de Compras.....		3.104,50	3.104,50	6.895,50	
	07 — Esc. Nac. de Engenharia.....	15.000,00				
	Supl. D. Lei 4.809 de 7-10-942.....	10.100,00				
	Depart. F. de Compras.....		19.171,40	19.171,40	5.928,60	
	08 — Esc. Nac. Min. e Metalurgia.....	15.000,00				
	D. F. Minas Gerais.....		14.991,00	14.991,00	9,00	
	10 — Esc. Nac. de Química.....	180.000,00				
	Depart. F. de Compras.....		171.002,50	171.002,50	8.997,50	
	12 — Faculd. Nac. de Filosofia.....	15.000,00				
	Depart. F. de Compras.....		13.961,10	13.961,10	1.038,90	
	13 — Faculd. Nac. de Medicina					
	01 — Faculd. Nac. de Medicina.....	215.000,00				
	Depart. F. de Compras.....		198.717,60	198.717,60	16.282,40	
	03 — Inst. de Psicologia.....	8.000,00				
	Depart. F. de Compras.....		456,50	456,50	7.543,50	
	04 — Inst. de Psiquiatria.....	50.000,00				
	Depart. F. de Compras.....		49.997,20	49.997,20	2,80	
	14 — Faculd. Nac. de Odontologia.....	30.000,00				
	Depart. F. de Compras.....		23.770,20	23.770,20	6.229,80	
27	Sementes e Mudanças de Plantas					
	12 — Casa de Rui Barbosa.....	500,00				
	Depart. F. de Compras.....		500,00	500,00		
	34 — Depart. Nacional de Saúde					
	15 — Serv. Nac. Doenças Mentais					
	02 — Colônia Gustavo Riedel.....	500,00				
	Depart. F. de Compras.....		373,60	373,60	126,40	
28	Vestuários e Uniformes, etc.					
	04 — Depart. de Administração					
	03 — Divisão do Material.....	74.000,00				
	Depart. F. de compras.....		73.572,10	73.572,10	427,90	
	11 — Biblioteca Nacional.....	15.000,00				
	Depart. F. de Compras.....		14.881,70	14.881,70	118,30	
	12 — Casa de Rui Barbosa.....	1.200,00				
	Depart. F. de Compras.....		1.108,90	1.108,90	91,10	
	13 — Colégio Pedro II — Externato.....	12.000,00				
	Depart. F. de Compras.....		10.963,10	10.963,10	1.036,90	
	14 — Colégio Pedro II — Internato.....	80.000,00				
	Depart. F. de Compras.....		79.927,70	79.927,70	72,30	
	25 — Cons. Nac. de Educação.....	600,00				
	Depart. F. de Compras.....		600,00	600,00		
	28 — Cons. Nac. de Serviço Social.....	1.000,00				
	Depart. F. de Compras.....		680,40	680,40	319,60	
	32 — Depart. Nacional da Criança					
	01 — Serv. de Administração.....	2.000,00				
	Depart. F. de Compras.....		1.942,20	1.942,20	57,80	
	04 — Inst. Nac. de Puericultura.....	79.000,00				
	Depart. F. de Compras.....		78.396,30	78.396,30	603,70	
	33 — Depart. Nacional de Educação					
	01 — Diretoria Geral.....	3.000,00				
	Depart. F. de Compras.....		2.905,40	2.905,40	94,60	
	10 — Div. de Educ. Extraescolar.....	500,00				
	Depart. F. de Compras.....		365,50	365,50	134,50	

SUB- CONSIGNA- ÇÃO	HISTÓRICO	CRÉDITO	DESPESA		SALDOS	
			EMPENHADA	PAGA	DE CRÉDITO	DE EMPENHO
		Cr\$	Cr\$	Cr\$	Cr\$	Cr\$
11	Div. de Educação Física.....	1.500,00				
	Depart. F. de Compras.....		1.492,00	1.492,00	8,00	
12	Div. do Ensino Comercial.....	2.000,00				
	Depart. F. de Compras.....		1.795,50	1.795,50	204,50	
14	Div. do Ensino Industrial.....					
01	Diretoria.....	1.000,00				
	Depart. F. de Compras.....		941,00	941,00	59,00	
02	Liceus Industriais.....	400.000,00				
	D. F. Amazonas.....		35.000,00	35.000,00		
	D. F. Pará.....		13.873,50	13.873,50		
	D. F. Maranhão.....		34.999,20	34.999,20		
	D. F. Piauí.....		14.959,90	14.991,90		
	D. F. Ceará.....		10.000,00	10.000,00		
	D. F. Rio G. do Norte.....		5.996,80	5.996,80		
	D. F. Paraíba.....		9.999,50	9.999,50		
	D. F. Pernambuco.....		6.998,00	6.998,00		
	D. F. Alagoas.....		15.000,00	15.000,00		
	D. F. Sergipe.....		5.000,00	5.000,00		
	D. F. Bahia.....		29.417,50	29.417,50		
	D. F. Espírito Santo.....		30.000,00	30.000,00		
	D. F. Rio de Janeiro.....		6.246,00	6.246,00		
	D. F. São Paulo.....		10.000,00	10.000,00		
	D. F. Paraná.....		11.968,00	11.968,00		
	D. F. Santa Catarina.....		24.998,00	24.998,00		
	D. F. Minas Gerais.....		19.969,00	19.969,00		
	D. F. Goiaz.....		240,00	240,00		
	D. F. Mato Grosso.....		8.114,00	8.114,00		
	Depart. F. de Compras.....		25.580,00	25.580,00	76.600,60	
16	Div. do Ensino Secundário.....	3.500,00				
	D. F. de Compras.....		3.500,00	3.500,00		
17	Div. do Ensino Superior.....	2.000,00				
	Depart. F. de Compras.....		1.360,80	1.360,80	639,20	
34	Depart. Nacional de Saúde.....					
02	Serv. de Administração.....	10.000,00				
	Depart. F. de Compras.....		9.980,00	9.980,00	20,00	
12	Instituto Oswaldo Cruz.....	15.000,00				
	Depart. F. de Compras.....		14.884,00	14.884,00	116,00	
13	Serv. F. de Águas e Esgotos.....	20.000,00				
	Depart. F. de Compras.....		19.995,00	19.995,00	5,00	
14	Serv. F. de Bio-Estatística.....	2.000,00				
	Depart. F. de Compras.....		1.690,40	1.690,40	309,60	
15	Serv. Nac. Doenças Mentais.....					
01	Diretoria.....	1.000,00				
	Depart. F. de Compras.....		706,00	706,00	294,00	
02	Colônia Gustavo Riedel.....	90.000,00				
	Depart. F. de Compras.....		89.971,20	89.971,20	28,80	
03	Colônia Juliano Moreira.....	328.000,00				
	Depart. F. de Compras.....		328.000,00	328.000,00		
04	Hospital Neuro Psiquiatria Infantil.....	60.000,00				
	Depart. F. de Compras.....		56.291,60	56.291,60	3.708,40	
05	Hospital Psiquiátrico.....	300.000,00				
	Depart. F. de Compras.....		299.998,60	299.998,60	1,40	
06	Inst. de Neuro-Sifilis.....	30.000,00				
	Depart. F. de Compras.....		29.999,50	29.999,50	0,50	
07	Manicômio Judiciário.....	30.000,00				
	Depart. F. de Compras.....		29.987,40	29.987,40	12,60	
16	Serv. Nac. Educ. Sanitária.....	3.000,00				
	Depart. F. de Compras.....		2.725,50	2.725,50	274,50	
18	Serv. Nac. Fisc. da Medicina.....	1.500,00				
	Depart. F. de Compras.....		1.262,00	1.262,00	238,00	
19	Serv. Nac. de Leprosia.....	1.000,00				
	Depart. F. de Compras.....		757,30	757,30	242,70	
20	Serv. Nac. de Malária.....	12.000,00				
	D. F. Rio de Janeiro.....		5.000,00	5.000,00		
	Depart. F. de Compras.....		6.550,00	6.550,00	450,00	
21	Serv. Nac. de Peste.....	12.000,00				
	Depart. F. de Compras.....		8.004,00	8.004,00	3.996,00	
22	Serv. Nac. de Tuberculose.....	1.000,00				
	Depart. F. de Compras.....		880,20	880,20	119,80	
23	Serv. de Saúde dos Portos.....	1.500,00				
Supl. D. Lei n. 4.250, de 13-4-42.....		33.488,00				
	D. F. Pará.....		495,00	495,00		
	D. F. Pernambuco.....		500,00	500,00		
	D. F. Bahia.....		440,00	440,00		
	Depart. F. de Compras.....		21.681,60	21.681,60	11.871,40	
24	Serv. Nac. do Cancer.....	40.000,00				
	Depart. F. de Compras.....		36.268,90	36.268,90	3.731,10	
41	Faculd. Medicina da Bahia.....	20.000,00				
	D. F. Bahia.....		19.996,60	19.996,60	3,40	
44	Instit. Benjamin Constant.....	15.000,00				
	Depart. F. de Compras.....		8.455,40	8.455,40	6.544,60	
45	Instit. N. de Cine. Educativo.....	5.000,00				
	Depart. F. de Compras.....		4.895,50	4.895,50	104,50	
46	Instit. N. de Est. Pedagógicos.....	3.600,00				
	Depart. F. de Compras.....		3.509,50	3.509,50	90,50	
47	Instit. N. do Livro.....	1.200,00				
	Depart. F. de Compras.....		800,00	800,00	400,00	
48	Instit. N. de Surdos Mudos.....	30.000,00				
	Depart. F. de Compras.....		29.674,30	29.674,30	325,70	
50	Museu Histórico Nacional.....	8.000,00				
	Depart. F. de Compras.....		7.935,90	7.935,90	64,10	
51	Museu Imperial.....	3.000,00				
	D. F. Rio de Janeiro.....		2.905,00	2.905,00	95,00	
54	Museu Nacional.....	25.000,00				
	Depart. F. de Compras.....		24.999,40	24.999,40	0,60	
55	Museu Nacional de B. Artes.....	10.000,00				
	Depart. F. de Compras.....		9.622,50	9.622,50	377,50	
60	Observatório Nacional.....	4.000,00				
	Depart. F. de Compras.....		3.839,00	3.839,00	161,00	
61	Serv. de Documentação.....	1.500,00				
	Depart. F. de Compras.....		1.125,00	1.125,00	375,00	
62	Serv. de Est. da Educ. e Saúde.....	2.500,00				
	Depart. F. de Compras.....		2.436,20	2.436,20	63,80	
63	Serv. Nacional de Teatro.....	1.000,00				
	Depart. F. de Compras.....		630,00	630,00	370,00	

SUB- CONSIGNA- ÇÃO	HISTÓRICO	CRÉDITO	DESPESA		SALDOS	
			EMPENHADA	PARA	DE CRÉDITO	DE EMPENHO
		Cr\$	Cr\$	Cr\$	Cr\$	Cr\$
64	Serv. do Patrimônio Histórico e Artístico Nacional.....	3.000,00				
	Depart. F. de Compras.....		2.720,00	2.720,00	280,00	
65	Serv. Radiodifusão Educativo.....	5.000,00				
	Depart. F. de Compras.....		2.227,60	2.227,60	2.772,40	
70	Universidade do Brasil.....					
01	Reitoria.....	1.000,00				
	Depart. F. de Compras.....		1.000,00	1.000,00		
02	Com. Plano da Univ. Brasil.....	600,00				
	Depart. F. de Compras.....		600,00	600,00		
03	Colégio Universitário.....	4.500,00				
	Depart. F. de Compras.....		4.496,60	4.496,60	3,40	
04	Esc. Ana Neri.....	30.000,00				
	Depart. F. de Compras.....		29.946,70	29.946,70	53,30	
05	Esc. Nac. de Belas Artes.....	5.400,00				
	Depart. F. de Compras.....		4.812,00	4.812,00	588,00	
06	Esc. Nac. E. Fis. e Desportos.....	6.000,00				
	Depart. F. de Compras.....		5.999,40	5.999,40	0,60	
07	Esc. Nac. de Engenharia.....	5.000,00				
	Depart. F. de Compras.....		4.986,80	4.986,80	13,20	
08	Esc. Nac. Min. e Metalurgia.....	3.000,00				
	D. F. Minas Gerais.....		5.000,00	5.000,00		
09	Esc. Nac. de Música.....	7.200,00				
	Depart. F. de Compras.....		7.200,00	7.200,00		
10	Esc. Nac. de Química.....	7.000,00				
	Depart. F. de Compras.....		6.865,20	6.865,20	134,80	
11	Faculd. Nac. de Direito.....	3.000,00				
	Depart. F. de Compras.....		2.822,80	2.822,80	177,20	
12	Faculd. Nac. de Filosofia.....	3.000,00				
	Depart. F. de Compras.....		2.914,00	2.914,00	86,00	
13	Faculd. Nac. de Medicina.....					
01	Faculd. Nac. de Medicina.....	66.000,00				
	Depart. F. de Compras.....		60.017,70	60.017,70	5.982,30	
03	Inst. de Psicologia.....	1.800,00				
	Depart. F. de Compras.....		1.671,20	1.671,20	128,80	
04	Inst. de Psiquiatria.....	50.000,00				
	Depart. F. de Compras.....		50.000,00	50.000,00		
14	Faculd. Nac. de Odontologia.....	5.000,00				
	Depart. F. de Compras.....		4.984,20	4.984,20	15,80	
	TOTAL DA CONSIGNAÇÃO II.....	31.308.939,10	27.550.362,80	27.484.713,00	3.758.576,30	65.649,80
	CONSIG. III — DIV. DESPESAS					
29	Acond. Embalagens, carretos, etc.....					
04	Depart. de Administração.....				1.500,00	
01	Diretoria Geral.....	1.500,00				
03	Divisão do Material.....	5.000,00				
	Minist. da Educação.....		2.500,00	841,20	2.500,00	1.658,80
11	Biblioteca Nacional.....	300,00			300,00	
32	Depart. Nacional da Criança.....					
01	Serv. de Administração.....	5.000,00				
	Minist. da Educação.....		5.000,00	3.304,60		1.695,40
33	Depart. Nacional de Educação.....					
01	Diretoria Geral.....	1.500,00				
	Minist. da Educação.....		1.500,00	212,90		1.287,10
12	Div. do Ensino Comercial.....	1.000,00				
	Minist. da Educação.....		600,00		400,00	600,00
14	Div. do Ensino Industrial.....					
01	Diretoria.....	2.000,00			2.000,00	
02	Liceus Industriais.....	20.000,00				
	D. F. Amazonas.....		1.000,00	1.000,00		
	D. F. Pará.....		49,40			49,40
	D. F. Maranhão.....		23,40			23,40
	D. F. Piauí.....		323,60	323,60		
	D. F. Rio G. do Norte.....		1.000,00	1.000,00		
	D. F. Paraíba.....		1.000,00	1.000,00		
	D. F. Pernambuco.....		1.000,00	1.000,00		
	D. F. Sergipe.....		1.000,00	1.000,00		
	D. F. Espírito Santo.....		300,00	300,00		
	D. F. Paraná.....		1.000,00	1.000,00		
	D. F. Santa Catarina.....		1.000,00	1.000,00		
	D. F. Minas Gerais.....		1.000,00	1.000,00		
	D. F. Mato Grosso.....		1.000,00	202,70	10.303,60	797,30
16	Div. do Ensino Secundário.....	1.000,00				
	Minist. da Educação.....		600,00		400,00	600,00
17	Div. do Ensino Superior.....	1.000,00			1.000,00	
34	Depart. Nacional de Saúde.....					
02	Serv. de Administração.....	10.000,00				
	Minist. da Educação.....		9.309,40	2.780,50	690,60	6.528,90
03	Delegacias Fed. de Saúde.....	15.000,00				
	D. F. Amazonas.....		3.500,00	3.500,00		
	D. F. Pará.....		2.500,00	2.500,00		
	D. F. Ceará.....		1.500,00	1.500,00		
	D. F. Pernambuco.....		1.000,00	1.000,00		
	D. F. Rio G. do Sul.....		473,70	473,70		
	D. F. Mato Grosso.....		1.820,20	1.820,20	4.206,10	
12	Instituto Oswaldo Cruz.....	6.000,00			6.000,00	
13	Serv. F. de Águas e Esgotos.....	200.000,00				
	Minist. da Educação.....		200.000,00	40.252,50		159.747,50
15	Serv. Nac. Doenças Mentais.....					
01	Diretoria.....	4.000,00				
	Minist. da Educação.....		4.000,00	4.000,00		
16	Serv. Nac. Educ. Sanitária.....	1.000,00				
	Minist. da Educação.....		300,00		700,00	300,00
17	Serv. Nac. da Febre Amarela.....	80.000,00				
	Minist. da Educação.....		80.000,00	79.945,00		55,00
19	Serv. Nac. de Lepra.....	5.000,00				
	Minist. da Educação.....		2.250,00	170,10	2.750,00	2.079,90
20	Serv. Nac. de Malária.....	5.000,00				
	Minist. da Educação.....		3.634,00	2.912,50	1.366,00	721,50
22	Serv. Nac. de Tuberculose.....	1.000,00			1.000,00	

SUB- CONSIGNA- ÇÃO	HISTÓRICO	CRÉDITO	DESPESA		SALDOS	
			EMPENHADA	PAGA	DE CRÉDITO	DE EMPENHO
		Cr\$	Cr\$	Cr\$	Cr\$	Cr\$
	23 — Serv. de Saúde dos Portos.....	2.000,00				
	Supl.-Lei 4.337 de 25-5-42.....	12.100,00				
	Minist. da Educação.....		13.589,20	11.935,60	510,80	1.653,60
51	— Museu Imperial.....	3.000,00				
	D. F. Rio de Janeiro.....		3.000,00	3.000,00		
54	— Museu Nacional.....	3.000,00				
	Minist. da Educação.....		3.000,00	2.256,50		743,50
55	— Museu Nacional de B. Artes.....	3.000,00				
	Minist. da Educação.....		3.000,00	3.000,00		
60	— Observatório Nacional.....	100,00				
62	— Serv. de Est. da Educ. e Saúde.....	4.000,00			100,00	
	Minist. da Educação.....		4.000,00	4.000,00		
64	— Serv. do Patrimônio Histórico e Artístico Nacional.....	15.000,00				
	Minist. da Educação.....		14.500,00	8.588,50	500,00	5.911,50
70	— Universidade do Brasil					
	07 — Esc. Nac. de Engenharia.....	1.000,00			1.000,00	
	Água, Asseio e Higiene etc.					
03	— Comissão de Eficiência.....	2.400,00				
	Minist. da Educação.....		1.280,00	1.280,00	1.120,00	
04	— Depart. de Administração					
	03 — Divisão do Material.....	41.500,00				
	Minist. da Educação.....		40.988,40	39.564,40	511,60	1.424,00
11	— Biblioteca Nacional.....	5.000,00				
	Minist. da Educação.....		4.836,20	3.999,20	163,80	837,00
12	— Casa de Rui Barbosa.....	5.000,00				
	Minist. da Educação.....		4.999,10	4.844,00	0,90	155,10
13	— Colégio Pedro II — Externato.....	5.000,00				
	Minist. da Educação.....		4.985,70	4.420,70	14,30	565,00
14	— Colégio Pedro II — Internato.....	5.000,00				
	Minist. da Educação.....		4.999,20	4.999,20	0,80	
24	— Cons. Nac. de Desportos.....	1.000,00				
	Minist. da Educação.....		1.000,00	1.000,00		
25	— Cons. Nac. de Educação.....	600,00				
	Minist. da Educação.....		318,40	155,90	281,60	162,50
28	— Cons. Nac. de Serviço Social.....	2.400,00				
	Minist. da Educação.....		2.034,70	2.034,70	365,30	
32	— Depart. Nacional da Criança					
	01 — Serv. de Administração.....	3.600,00				
	Minist. da Educação.....		3.596,90	3.596,90	3,10	
	04 — Inst. Nac. de Puericultura.....	29.000,00				
	Minist. da Educação.....		28.995,60	27.904,40	4,40	1.091,20
33	— Depart. Nacional de Educação					
	01 — Diretoria Geral.....	3.000,00				
	Minist. da Educação.....		2.956,40	2.956,40	43,60	
	10 — Div. de Educa. Extraescolar.....	300,00				
	Minist. da Educação.....		294,40	294,40	5,60	
	11 — Div. de Educação Física.....	1.000,00				
	Minist. da Educação.....		1.000,00	1.000,00		
	12 — Div. do Ensino Comercial.....	2.500,00				
	Minist. da Educação.....		2.267,80	2.267,80	232,20	
	14 — Div. do Ensino Industrial					
	01 — Diretoria.....	2.000,00				
	Minist. da Educação.....		1.092,00	1.092,00	908,00	
	02 — Liceus Industriais.....	60.000,00				
	D. F. Amazonas.....		5.000,00	5.000,00		
	D. F. Pará.....		2.000,00	2.000,00		
	D. F. Maranhão.....		5.000,00	5.000,00		
	D. F. Piauí.....		1.500,00	1.500,00		
	D. F. Ceará.....		1.000,00	1.000,00		
	D. F. Rio G. do Norte.....		1.999,20	1.999,20		
	D. F. Paraíba.....		1.499,30	1.499,30		
	D. F. Pernambuco.....		3.499,80	3.499,80		
	D. F. Alagoas.....		2.000,00	2.000,00		
	D. F. Sergipe.....		2.000,00	2.000,00		
	D. F. Bahia.....		3.500,00	3.500,00		
	D. F. Espírito Santo.....		4.980,00	4.980,00		
	D. F. Rio de Janeiro.....		1.500,00	1.500,00		
	D. F. São Paulo.....		2.000,00	2.000,00		
	D. F. Paraná.....		2.500,00	2.500,00		
	D. F. Santa Catarina.....		2.994,20	2.994,20		
	D. F. Minas Gerais.....		2.500,00	2.500,00		
	D. F. Goiás.....		5.000,00	5.000,00		
	D. F. Mato Grosso.....		946,00	946,00		
	Minist. da Educação.....		7.992,90	7.992,90	588,60	
	15 — Div. do Ensino Primário.....	500,00				
	Minist. da Educação.....		500,00	500,00		
	16 — Div. do Ensino Secundário.....	2.500,00				
	Minist. da Educação.....		2.482,50	2.482,50	17,50	
	17 — Div. do Ensino Superior.....	1.000,00				
	Minist. da Educação.....		548,40	548,40	451,60	
34	— Depart. Nacional de Saúde					
	02 — Serv. de Administração.....	5.000,00				
	Minist. da Educação.....		4.996,40	4.996,40	3,60	
	03 — Delegacias Fed. de Saúde.....	20.000,00				
	D. F. Amazonas.....		2.900,00	2.752,80		
	D. F. Pará.....		2.900,00	2.900,00		
	D. F. Ceará.....		2.900,00	2.900,00		
	D. F. Pernambuco.....		2.798,80	2.798,80		
	D. F. Bahia.....		2.900,00	2.900,00		
	D. F. Rio G. do Sul.....		2.800,00	2.800,00		
	D. F. Mato Grosso.....		2.800,00	2.800,00		
	12 — Instituto Oswaldo Cruz.....	22.000,00				
	Minist. da Educação.....		21.999,30	21.999,30	0,70	
	13 — Serv. F. de Águas e Esgotos.....	20.000,00				
	Minist. da Educação.....		19.983,80	19.983,80	16,20	
	14 — Serv. F. de Bio-Estatística.....	1.400,00				
	Minist. da Educação.....		1.398,50	1.398,50	1,50	
	15 — Serv. Nac. Doenças Mentais					
	01 — Diretoria.....	3.000,00				
	Minist. da Educação.....		1.425,50	1.425,50	1.574,50	
	02 — Colônia Gustavo Riedel.....	20.000,00				
	Minist. da Educação.....		19.995,00	19.995,00	5,00	
	03 — Colônia Juliano Moreira.....	50.000,00				
	Minist. da Educação.....		49.992,00	49.992,00	8,00	

SUB-CONSIGNAÇÃO	HISTÓRICO	CRÉDITO	DESPESA		SALDOS	
			EMPENHADA	PAGA	DE CRÉDITO	DE EMPENHO
		Cr\$	Cr\$	Cr\$	Cr\$	Cr\$
04	Hospital de Neuro-Psiquiatria Infantil Minist. da Educação.....	8.000,00				
05	Hospital Psiquiátrico..... Minist. da Educação.....	70.000,00	7.985,50	7.985,50	14,50	
06	Inst. de Neuro-Sífilis..... Minist. da Educação.....	6.000,00	69.975,60	65.145,30	24,40	4.830,30
07	Manicômio Judiciário..... Minist. da Educação.....	10.000,00	5.998,30	5.998,30	1,70	
16	Serv. Nac. Educ. Sanitária..... Minist. da Educação.....	1.000,00	9.999,90	9.999,90	0,10	
18	Serv. Nac. Fisc. da Medicina..... Minist. da Educação.....	5.000,00	974,30	974,30	25,70	
19	Serv. Nac. de Leprosia..... Minist. da Educação.....	2.000,00	3.025,20	3.025,20	1.974,80	
20	Serv. Nac. de Malária..... D. F. Rio de Janeiro..... Minist. da Educação.....	12.000,00	1.844,60	1.844,60	155,40	
21	Serv. Nac. de Peste..... Minist. da Educação.....	12.000,00	3.000,00 2.874,70	3.000,00 1.954,70	6.125,30	920,00
22	Serv. Nac. de Tuberculose..... Minist. da Educação.....	2.000,00	11.996,50	11.199,20	3,50	797,30
23	Serv. de Saúde dos Portos..... D. F. Amazonas..... D. F. Pará..... D. F. Maranhão..... D. F. Piauí..... D. F. Ceará..... D. F. Rio G. do Norte..... D. F. Paraíba..... D. F. Pernambuco..... D. F. Alagoas..... D. F. Bahia..... D. F. Espírito Santo..... D. F. São Paulo..... D. F. Paraná..... D. F. Rio G. do Sul..... D. F. Mato Grosso..... Minist. da Educação.....	25.000,00	1.529,30	1.529,30	470,70	
			1.460,80 2.000,00 398,60 100,00 2.000,00 399,40 200,00 1.998,30 61,20 2.500,00 100,00 5.999,70 200,00 1.000,00 400,00 4.950,50	1.460,70 2.000,00 398,60 100,00 2.000,00 399,40 83,00 1.998,30 51,00 2.500,00 100,00 5.999,70 200,00 1.000,00 400,00 4.716,00		0,10
24	Serv. Nac. do Câncer..... Minist. da Educação.....	15.000,00	14.999,10	14.434,20	0,90	564,90
40	Faculd. Direito de Recife..... D. F. Pernambuco.....	6.000,00	2.216,20	2.216,20	3.783,80	
41	Faculd. Medicina da Bahia..... D. F. Bahia.....	18.000,00	18.000,00	18.000,00		
42	Faculd. Medicina de P. Alegre..... D. F. Rio G. do Sul.....	10.000,00	9.999,60	9.999,60	0,40	
44	Instit. Benjamin Constant..... Minist. da Educação.....	10.000,00	6.716,10	6.716,10	3.283,90	
45	Instit. N. de Cine. Educativo..... Minist. da Educação.....	6.000,00	5.999,20	5.635,50	0,80	363,70
46	Instit. N. de Est. Pedagógicos..... Minist. da Educação.....	10.000,00	9.352,20	6.863,70	647,80	2.488,50
47	Inst. N. do Livro..... Minist. da Educação.....	1.200,00	1.175,20	1.175,20	24,80	
48	Instit. N. de Surdos Mudos..... Minist. da Educação.....	10.000,00	9.997,90	9.997,90	2,10	
50	Museu Histórico Nacional..... Minist. da Educação.....	10.000,00	9.992,80	9.822,40	7,20	170,40
51	Museu Imperial..... D. F. Rio de Janeiro.....	8.000,00	8.000,00	8.000,00		
54	Museu Nacional..... Minist. da Educação.....	12.000,00	11.988,60	11.988,60	11,40	
55	Museu Nacional de B. Artes..... Minist. da Educação.....	5.000,00	4.931,70	4.931,70	68,30	
60	Observatório Nacional..... Minist. da Educação.....	4.000,00	1.818,70	1.818,70	2.181,30	
61	Serv. de Documentação.....	1.000,00			1.000,00	
62	Serv. de Est. da Educ. e Saúde..... Minist. da Educação.....	4.000,00	2.965,00	2.965,50	1.035,00	
63	Serv. Nacional de Teatro..... Minist. da Educação.....	500,00	427,50	427,50	72,50	
64	Serv. do Patrimônio Histórico e Artístico Nacional..... Minist. da Educação.....	3.000,00	2.999,70	2.999,70	0,30	
65	Serv. Radiodifusão Educativa..... Minist. da Educação.....	3.000,00	2.256,10	2.256,10	743,90	
70	Universidade do Brasil					
01	Reitoria..... Minist. da Educação.....	500,00	309,60	309,60	190,40	
02	Com. Plano da Univ. Brasil..... Minist. da Educação.....	1.200,00	564,40	564,40	635,60	
03	Colégio Universitário..... Minist. da Educação.....	5.000,00	1.575,00		3.425,00	1.575,00
04	Esc. Aua Neri..... Minist. da Educação.....	18.000,00	17.985,00	17.985,00	15,00	
05	Esc. Nac. de Belas Artes..... Minist. da Educação.....	6.000,00	5.983,10	5.257,70	16,90	725,40
06	Esc. Nac. E. Fis. e Desportos..... Minist. da Educação.....	4.000,00	3.591,40	3.591,40	408,60	
07	Esc. Nac. de Engenharia..... Minist. da Educação.....	7.000,00	6.998,00	6.998,00	2,00	
08	Esc. Nac. Min. e Metalurgia..... D. F. Minas Gerais.....	5.000,00	5.000,00	5.000,00		
09	Esc. Nac. de Música..... Minist. da Educação.....	23.800,00	23.068,50	23.068,50	731,50	
10	Esc. Nac. de Química..... Minist. da Educação.....	4.000,00	3.998,90	3.998,90	1,10	
11	Faculd. Nac. de Direito..... Minist. da Educação.....	6.000,00	4.787,30	4.787,30	1.212,70	
12	Faculd. Nac. de Filosofia..... Minist. da Educação.....	5.000,00	4.938,70	4.938,70	61,30	
13	Faculd. Nac. de Medicina..... 01 — Faculd. Nac. de Medicina.....	11.000,00				

SUB-CONSIGNAÇÃO	HISTÓRICO	CRÉDITO	DESPESA		SALDO	
			EMPENHADA	PAGA	DE CRÉDITO	DE EMPENHO
		Cr\$	Cr\$	Cr\$	Cr\$	Cr\$
	Minist. da Educação.....		9.995,70	9.995,70	1.004,30	
	03 — Inst. de Psicologia.....	1.000,00				
	Minist. da Educação.....		466,80	360,40	533,20	106,40
	04 — Inst. de Psiquiatria.....	10.000,00				
	Minist. da Educação.....		9.998,20	9.998,20	1,80	
	14 — Faculd. Nac. de Odontologia.....	3.000,00				
	Minist. da Educação.....		2.995,40	2.995,40	4,60	
31	Aluguel de casas ou salas etc.					
	04 — Depart. de Administração					
	03 — Divisão do material.....	2.200.000,00				
	D. F. Amazonas.....		12.000,00	12.000,00		
	D. F. Pará.....		12.000,00	12.000,00		
	D. F. Ceará.....		11.999,80	11.999,80		
	D. F. Pernambuco.....		11.900,00	11.900,00		
	D. F. Baía.....		21.893,30	21.893,30		
	D. F. Rio G. do Sul.....		10.467,40	10.467,40		
	D. F. Minas Gerais.....		24.000,00	24.000,00		
	D. F. Mato Grosso.....		11.400,00	11.400,00		
	Minist. da Educação.....		2.076.813,30	2.072.869,80	7.526,20	3.943,50
	34 — Depart. Nacional de Saúde					
	17 — Serv. Nac. da Febre Amarela.....	155.000,00				
	Minist. da Educação.....		155.000,00	154.481,50		568,50
	20 — Serv. Nac. de Malária.....	60.000,00				
	Supl. D. Lei 4.426 de 1-7-42.....	15.330,00				
	D. F. Ceará.....		4.077,50	4.077,50		
	D. F. Minas Gerais.....		4.500,00	4.500,00		
	D. F. Santa Catarina.....		3.690,00	3.690,00		
	Minist. da Educação.....		52.436,50	51.946,50	10.626,00	490,00
	21 — Serv. Nac. de Peste.....	57.000,00				
	Minist. da Educação.....		8.540,00	3.620,00	48.460,00	4.920,00
	23 — Serv. de Saúde dos Portos.....	66.000,00				
	D. F. Amazonas.....		3.600,00	3.600,00		
	D. F. Pará.....		4.200,00	4.200,00		
	D. F. Maranhão.....		1.800,00	1.800,00		
	D. F. Piauí.....		720,00	720,00		
	D. F. Ceará.....		4.281,70	4.281,70		
	D. F. Paraíba.....		1.800,00	750,00		1.050,00
	D. F. Pernambuco.....		4.800,00	4.800,00		
	D. F. Alagoas.....		2.000,00	1.375,00		625,00
	D. F. Sergipe.....		2.000,00	1.250,00		750,00
	D. F. Baía.....		5.666,70	5.666,70		
	D. F. Espírito Santo.....		1.750,00	1.750,00		
	D. F. São Paulo.....		5.400,00	5.400,00		
	D. F. Paraná.....		2.320,00	1.016,10		1.303,90
	D. F. Santa Catarina.....		3.350,00	3.350,00		
	D. F. Mato Grosso.....		3.800,00	3.800,00	18.511,60	
32	Assinat. e números avulsos' etc.					
	04 — Depart. de Administração					
	03 — Divisão do material.....	46.500,00				
	Minist. da Educação.....		46.692,50	46.552,50	107,50	140,00
33	Assinat. de recortes etc.					
	04 — Depart. de Administração					
	01 — Diretoria Geral.....	9.000,00				
	Minist. da Educação.....		9.000,00	9.000,00		
	12 — Casa de Rui Barbosa.....	800,00				
	Minist. da Educação.....		800,00	800,00		
	28 — Cons. Nac. de Serviço Social.....	1.200,00				
	Minist. da Educação.....		1.200,00	1.200,00		
	32 — Depart. Nacional da Criança					
	01 — Serv. de Administração.....	1.400,00				
	Minist. da Educação.....		1.400,00	1.400,00		
	33 — Depart. Nacional de Educação					
	01 — Diretoria Geral.....	4.000,00				
	Minist. da Educação.....		4.000,00	4.000,00		
	34 — Depart. Nacional de Saúde					
	02 — Serv. de Administração.....	4.000,00				
	Minist. da Educação.....		4.000,00	4.000,00		
	13 — Serv. F. de Águas e Esgotos.....	1.200,00				
	Minist. da Educação.....		1.200,00	1.200,00		
	45 — Inst. N. de Cine-educativo.....	1.200,00				
	Minist. da Educação.....		1.200,00	1.200,00		
	46 — Instit. N. de Est. Pedagógicos.....	4.800,00				
	Minist. da Educação.....		4.800,00	4.800,00		
	61 — Serv. de Documentação.....	3.000,00				
	Minist. da Educação.....		3.000,00	3.000,00		
	62 — Serv. de Est. da Educ. e Saúde.....	2.000,00				
	Minist. da Educação.....		1.500,00	1.500,00	500,00	
	63 — Serv. Nacional de Teatro.....	3.000,00				
	Minist. da Educação.....		3.000,00	3.000,00		
	64 — Serv. do Patrimonio Histórico e Artístico Nacional.....	1.500,00				
	Minist. da Educação.....		1.500,00	1.500,00		
	70 — Universidade do Brasil					
	09 — Esc. Nac. de Música.....	400,00				
	Minist. da Educação.....		400,00	400,00		
35	Despesas miúdas etc.					
	01 — Gabinete do ministro.....	2.600,00				
	Minist. da Educação.....		2.600,00	2.600,00		
	04 — Depart. de Administração					
	01 — Diretoria Geral.....	900,00				
	Minist. da Educação.....		900,00	900,00		
	02 — Biblioteca.....	500,00				
	03 — Divisão do Material.....	1.200,00				
	Minist. da Educação.....		1.200,00	1.200,00	500,00	
	04 — Divisão de Obras.....	4.000,00				
	Minist. da Educação.....		4.000,00	4.000,00		
	05 — Divisão do Orçamento.....	500,00				
	Minist. da Educação.....		500,00	500,00		
	06 — Divisão do Pessoal.....	1.000,00				
	07 — Serv. de Administr. da sede.....	2.000,00				
	Minist. da Educação.....		2.000,00	2.000,00		
	08 — Serviço de Comunicações.....	1.000,00				
	Minist. da Educação.....		1.000,00	1.000,00		
	09 — Serviço de Transportes.....	4.000,00				
	Minist. da Educação.....		4.000,00	4.000,00		

SUB- CONSIGNA- ÇÃO	HISTÓRICO	CRÉDITO	DESPESA		SALDOS	
			EMPENHADA	PAGA	DE CRÉDITO	DE EMPENHO
		Cr\$	Cr\$	Cr\$	Cr\$	Cr\$
10	— Tesouraria.....	1.200,00				
	Minist. da Educação.....		600,00	600,00	600,00	
11	— Biblioteca Nacional.....	1.500,00				
	Minist. da Educação.....		684,40	684,40	815,60	
12	— Casa de Rui Barbosa.....	600,00				
	Minist. da Educação.....		600,00	600,00		
13	— Colégio Pedro II — Externato.....	4.000,00				
	Minist. da Educação.....		4.000,00	4.000,00		
14	— Colégio Pedro II — Internato.....	15.000,00				
	Minist. da Educação.....		15.000,00	15.000,00		
17	— Con. Nac. do Livro Didático.....	800,00				
	Minist. da Educação.....		800,00	800,00		
24	— Cons. Nac. de Desportos.....	3.000,00				
	Minist. da Educação.....		3.000,00	3.000,00		
25	— Cons. Nac. de Educação.....	3.000,00				
	Minist. da Educação.....		3.000,00	3.000,00		
28	— Cons. Nac. de Serviço Social.....	2.400,00				
	Minist. da Educação.....		2.400,00	2.400,00		
32	— Depart. Nacional da Criança					
01	— Serv. de Administração.....	3.000,00				
	Minist. da Educação.....		3.000,00	3.000,00		
04	— Inst. Nac. de Puericultura.....	5.000,00				
	Minist. da Educação.....		5.000,00	5.000,00		
33	— Depart. Nacional de Educação					
01	— Diretoria Geral.....	2.000,00				
	Minist. da Educação.....		2.000,00	2.000,00		
11	— Div. de Educação Física.....	1.000,00				
	Minist. da Educação.....		1.000,00	750,00		250,00
12	— Div. do Ensino Comercial.....	700,00				
	Minist. da Educação.....		700,00	700,00		
14	— Div. do Ensino Industrial					
01	— Diretoria.....	1.000,00				
02	— Liceus industriais.....	30.000,00			1.000,00	
	D. F. Amazonas.....		2.000,00	2.000,00		
	D. F. Pará.....		1.500,00	1.500,00		
	D. F. Maranhão.....		2.000,00	2.000,00		
	D. F. Piauí.....		1.000,00	1.000,00		
	D. F. Ceará.....		700,00	700,00		
	D. F. Rio G. do Norte.....		1.500,00	1.500,00		
	D. F. Paraíba.....		1.000,00	1.000,00		
	D. F. Pernambuco.....		2.000,00	2.000,00		
	D. F. Alagoas.....		1.500,00	1.500,00		
	D. F. Sergipe.....		623,80	623,80		
	D. F. Bahia.....		2.000,00	2.000,00		
	D. F. Espírito Santo.....		2.000,00	1.994,80		5,20
	D. F. Rio de Janeiro.....		1.000,00	1.000,00		
	D. F. São Paulo.....		1.500,00	1.500,00		
	D. F. Paraná.....		1.500,00	1.496,00		4,00
	D. F. Santa Catarina.....		1.200,00	1.200,00		
	D. F. Minas Gerais.....		1.500,00	1.500,00		
	D. F. Goiaz.....		660,00	660,00		
	D. F. Mato Grosso.....		700,00	562,00		138,00
	Minist. da Educação.....		965,90	965,90	3.150,30	
15	— Div. do Ensino Primário.....	200,00				
	Minist. da Educação.....		200,00	100,00		100,00
16	— Div. do Ensino Secundário.....	1.000,00				
	Minist. da Educação.....		800,00	800,00	200,00	
17	— Div. do Ensino Superior.....	500,00				
	Minist. da Educação.....		500,00	500,00		
34	— Depart. Nacional de saúde					
02	— Serv. de Administração.....	6.000,00				
	Minist. da Educação.....		6.000,00	6.000,00		
03	— Delegacias Fed. de Saúde.....	21.000,00				
	D. F. Amazonas.....		3.000,00	3.000,00		
	D. F. Pará.....		3.000,00	3.000,00		
	D. F. Ceará.....		3.500,00	3.500,00		
	D. F. Pernambuco.....		2.500,00	2.500,00		
	D. F. Bahia.....		3.000,00	3.000,00		
	D. F. Rio G. do Sul.....		2.500,00	2.500,00		
	D. F. Mato Grosso.....		3.500,00	3.500,00		
12	— Instituto Oswaldo Cruz.....	15.000,00				
	Minist. da Educação.....		15.000,00	15.000,00		
13	— Serv. F. de Águas e Esgotos.....	44.000,00				
	Minist. da Educação.....		15.474,10	15.474,10	28.525,90	
14	— Serv. F. de Bio-Estatística.....	1.800,00				
	Minist. da Educação.....		1.800,00	1.800,00		
15	— Serv. Nac. Doenças Mentais					
01	— Diretoria.....	1.500,00				
	Minist. da Educação.....		1.500,00	1.500,00		
02	— Colônia Gustavo Riedel.....	6.000,00				
	Minist. da Educação.....		6.000,00	6.000,00		
03	— Colônia Juliano Moreira.....	8.000,00				
	Minist. da Educação.....		8.000,00	8.000,00		
04	— Hospital de Neuro-Psiquiatria Infantil.....	3.000,00				
	Minist. da Educação.....		3.000,00	3.000,00		
05	— Hospital Psiquiátrico.....	8.000,00				
	Minist. da Educação.....		7.998,90	7.998,90	1,10	
06	— Inst. de Neuro-Sífilis.....	2.400,00				
	Minist. da Educação.....		2.400,00	2.400,00		
07	— Manicômio Judiciário.....	1.200,00				
	Minist. da Educação.....		900,00	900,00	300,00	
16	— Serv. Nac. Educ. Sanitária.....	2.000,00				
	Minist. da Educação.....		2.000,00	2.000,00		
18	— Serv. Nac. Fisc. Da Medicina.....	1.200,00				
	Minist. da Educação.....		1.200,00	1.200,00		
19	— Serv. Nac. de Leprosia.....	1.200,00				
	Minist. da Educação.....		1.200,00	1.200,00		
20	— Serv. Nac. de Malária.....	50.000,00				
	D. F. Ceará.....		10.000,00	10.000,00		
	D. F. Rio de Janeiro.....		10.000,00	10.000,00		
	D. F. Santa Catarina.....		5.000,00	5.000,00		
	D. F. Minas Gerais.....		4.000,00	4.000,00		
	Minist. da Educação.....		14.998,50	14.998,50	6.001,50	
21	— Serv. Nac. de Peste.....	50.000,00				
	Minist. da Educação.....		50.000,00	50.000,00		

SUB- CONSIGNA- ÇÃO	HISTÓRICO	CRÉDITO	DESPESA		SALDOS	
			EMPENHADA	PAGA	DE CRÉDITO	DE EMPENHO
		Cr\$	Cr\$	Cr\$	Cr\$	Cr\$
	22 — Serv. Nac. de Tuberculose.....	2.000,00				
	Minist. da Educação.....		2.000,00	2.000,00		
	23 — Serv. de Saúde dos Portos.....	10.000,00				
	D. F. Amazonas.....		400,00	400,00		
	D. F. Pará.....		400,00	400,00		
	D. F. Maranhão.....		300,00	300,00		
	D. F. Piauí.....		100,00	100,00		
	D. F. Ceará.....		400,00	400,00		
	D. F. Rio G. do Norte.....		400,00	400,00		
	D. F. Pernambuco.....		400,00	400,00		
	D. F. Alagoas.....		200,00	200,00		
	D. F. Bahia.....		600,00	600,00		
	D. F. Espírito Santo.....		200,00	200,00		
	D. F. São Paulo.....		598,00	598,00		
	D. F. Paraná.....		400,00	400,00		
	D. F. Santa Catarina.....		263,50	263,50		
	D. F. Rio G. do Sul.....		300,00	300,00		
	D. F. Mato Grosso.....		399,50	399,50		
	Minist. da Educação.....		3.000,00	3.000,00	1.639,00	
	24 — Serv. Nac. do Cancer.....	5.000,00				
	Minist. da Educação.....		5.000,00	5.000,00		
	40 — Faculd. Direito de Recife.....	3.000,00				
	D. F. Pernambuco.....		1.200,00	1.200,00	1.800,00	
	41 — Faculd. Medicina da Bahia.....	2.400,00				
	D. F. Bahia.....		2.400,00	2.400,00		
	42 — Faculd. Medicina de P. Alegre.....	3.000,00				
	D. F. Rio G. do Sul.....		3.000,00	3.000,00		
	44 — Instit. Benjamin Constant.....	2.400,00				
	Minist. da Educação.....		2.400,00	2.400,00		
	45 — Instit. N. de Cinc. Educativo.....	3.000,00				
	Minist. da Educação.....		3.000,00	3.000,00		
	46 — Instit. N. de Est. Pedagógicos.....	5.000,00				
	Minist. da Educação.....		4.250,00	4.250,00	750,00	
	47 — Instit. N. do Livro.....	1.500,00				
	Minist. da Educação.....		1.500,00	1.500,00		
	48 — Instit. N. de Surdos Mudos.....	5.500,00				
	Minist. da Educação.....		5.500,00	5.500,00		
	50 — Museu Histórico Nacional.....	2.000,00				
	Minist. da Educação.....		2.000,00	2.000,00		
	51 — Museu Imperial.....	1.200,00				
	D. F. Rio de Janeiro.....		1.200,00	1.039,90		160,10
	54 — Museu Nacional.....	5.000,00				
	Minist. da Educação.....		5.000,00	5.000,00		
	55 — Museu Nacional de B. Artes.....	3.600,00				
	Minist. da Educação.....		3.600,00	3.600,00		
	60 — Observatório Nacional.....	1.800,00				
	Minist. da Educação.....		1.800,00	1.800,00		
	61 — Serv. de Documentação.....	1.800,00				
	Minist. da Educação.....		1.800,00	1.800,00		
	62 — Serv. Est. da Educ. e Saúde.....	1.800,00				
	Minist. da Educação.....		1.800,00	1.800,00		
	63 — Serv. Nacional de Teatro.....	1.200,00				
	Minist. da Educação.....		1.199,70	1.199,70	0,30	
	64 — Serv. do Patrimônio Histórico e Artístico Nacional.....	2.400,00				
	Minist. da Educação.....		2.400,00	2.400,00		
	65 — Serv. Radiodifusão Educativa.....	2.000,00				
	Minist. da Educação.....		2.000,00	2.000,00		
	70 — Universidade do Brasil					
	01 — Reitoria.....	1.000,00				
	Minist. da Educação.....		989,00	989,00	11,00	
	02 — Com. Plano da Univ. Brasil.....	1.000,00				
	Minist. da Educação.....		1.000,00	1.000,00		
	03 — Colégio Universitário.....	2.400,00				
	Minist. da Educação.....		2.400,00	2.400,00		
	04 — Esc. Ana Neri.....	3.000,00				
	Minist. da Educação.....		3.000,00	3.000,00		
	05 — Esc. Nac. de Belas Artes.....	1.200,00				
	Minist. da Educação.....		1.200,00	1.200,00		
	06 — Esc. Nac. E. Fis. e Desportos.....	1.800,00				
	Minist. da Educação.....		1.800,00	1.800,00		
	07 — Esc. Nac. de Engenharia.....	3.600,00				
	Minist. da Educação.....		2.700,00	1.987,20	900,00	712,80
	08 — Esc. Nac. Min. e Metalurgia.....	1.800,00				
	D. F. Minas Gerais.....		1.800,00	1.800,00		
	09 — Esc. Nac. de Música.....	3.600,00				
	Minist. da Educação.....		3.600,00	3.600,00		
	10 — Esc. Nac. de Química.....	4.000,00				
	Minist. da Educação.....		3.557,70	3.557,70	442,30	
	11 — Faculd. Nac. de Direito.....	1.500,00			1.500,00	
	12 — Faculd. Nac. de Filosofia.....	3.000,00				
	Minist. da Educação.....		3.000,00	3.000,00		
	13 — Faculd. Nac. Medicina.....					
	01 — Faculd. Nac. de Medicina.....	7.000,00				
	Minist. da Educação.....		5.412,70	5.412,70	1.587,30	
	03 — Inst. de Psicologia.....	1.000,00				250,00
	Minist. da Educação.....		1.000,00	750,00		
	04 — Inst. de Psiquiatria.....	3.800,00				
	Minist. da Educação.....		3.600,00	3.600,00		
	14 — Faculd. Nac. de Odontologia.....	1.000,00				
	Minist. da Educação.....		1.000,00	1.000,00		
37	Iluminação, Força Motriz e Gás					
	04 — Depart. de Administração					
	03 — Divisão do Material.....	3.300.000,00				
	Minist. da Educação.....		3.135.072,40	3.063.690,50	164.927,60	71.381,90
	33 — Depart. Nacional de Educação					
	14 — Div. do Ensino Industrial					
	02 — Liceus Industriais.....	100.000,00				
	D. F. Amazonas.....		8.500,00	8.500,00		
	D. F. Pará.....		2.400,00	1.530,70		869,30
	D. F. Maranhão.....		8.500,00	8.500,00		
	D. F. Piauí.....		3.500,00	3.500,00		
	D. F. Ceará.....		1.009,80	1.009,80		
	D. F. Rio G. do Norte.....		3.500,00	3.500,00		
	D. F. Paraíba.....		3.000,00	2.297,10		702,90

SUB-CONSIGNAÇÃO	HISTÓRICO	CRÉDITO	DESPESA		SALDOS	
			EMPENHADA	PAGA	DE CRÉDITO	DE EMPENHO
		Cr\$	Cr\$	Cr\$	Cr\$	Cr\$
	D. F. Pernambuco.....		8.000,00	8.000,00		
	D. F. Alagoas.....		5.000,00	2.868,80		2.131,20
	D. F. Sergipe.....		4.000,00	4.000,00		
	D. F. Bahia.....		7.999,60	7.999,60		
	D. F. Espírito Santo.....		7.853,20	7.853,20		
	D. F. Rio de Janeiro.....		2.500,00	2.499,40		0,60
	D. F. São Paulo.....		746,70	746,70		
	D. F. Paraná.....		4.000,00	4.000,00		
	D. F. Santa Catarina.....		3.599,80	3.599,80		
	D. F. Minas Gerais.....		2.792,60	2.792,60		
	D. F. Goiás.....		224,00	224,00		
	D. F. Mato Grosso.....		976,10	976,10		
	Minist. da Educação.....		9.676,30	9.676,30	12.221,90	
34	— Depart. Nacional de Saúde.....					
	03 — Delegacias Fed. de Saúde.....	14.000,00				
	D. F. Amazonas.....		1.025,10	1.025,10		
	D. F. Pará.....		2.000,00	2.000,00		
	D. F. Ceará.....		2.000,00	2.000,00		
	D. F. Pernambuco.....		1.983,50	1.983,50		
	D. F. Bahia.....		1.327,90	1.327,90		
	D. F. Rio G. do Sul.....		1.000,00	683,50		316,50
	D. F. Mato Grosso.....		678,40	678,40	3.985,10	
	17 — Serv. Nac. de Febre Amarela.....	28.000,00				
	Minist. da Educação.....		28.000,00	27.005,60		994,40
	20 — Serv. Nac. de Malária.....	9.600,00				
	D. F. Rio de Janeiro.....		300,00	106,60		193,40
	D. F. Santa Catarina.....		34,10	34,10		
	Minist. da Educação.....		3.600,00	3.593,40	5.665,90	6,60
	21 — Serv. Nac. de Peste.....	5.000,00			5.000,00	
	23 — Serv. de Saúde dos Portos.....	10.000,00				
	D. F. Amazonas.....		150,00	142,50		7,20
	D. F. Pará.....		150,00	150,00		
	D. F. Maranhão.....		90,00	90,00		
	D. F. Piauí.....		50,00	50,00		
	D. F. Ceará.....		682,50	682,50		
	D. F. Rio G. do Sul.....		300,00	300,00		
	D. F. Paraíba.....		300,00			300,00
	D. F. Pernambuco.....		600,00	600,00		
	D. F. Sergipe.....		100,00	26,50		73,50
	D. F. Bahia.....		492,70	492,70		
	D. F. Espírito Santo.....		59,10	59,10		
	D. F. São Paulo.....		999,20	999,20		9,20
	D. F. Paraná.....		150,00	140,80		
	D. F. Santa Catarina.....		137,70	137,70		
	D. F. Rio G. do Sul.....		134,40	134,40		
	Minist. da Educação.....		3.000,00	2.999,50	2.604,40	0,50
	24 — Serv. Nac. do Câncer.....	25.000,00				
	Minist. da Educação.....		25.000,00	5.786,70		19.213,30
	40 — Faculd. Direito de Recife.....	4.000,00				
	Pernambuco.....		4.000,00	4.000,00		
	41 — Faculd. Medicina da Bahia.....	20.000,00				
	D. F. Bahia.....		19.999,70	19.999,70	0,30	
	42 — Faculd. Medicina de P. Alegre.....	18.000,00				
	D. F. Rio G. do Sul.....		18.000,00	16.039,20		1.960,80
	51 — Museu Imperial.....	5.000,00				
	D. F. Rio de Janeiro.....		5.000,00	3.451,60		1.548,40
	70 — Universidade do Brasil.....					
	08 — Esc. Nac. Min. e Metalurgia.....	3.500,00				
	D. F. Minas Gerais.....		3.500,00	3.500,00		
38	Impressões, Publicações, etc.....				1.000,00	
	03 — Comissão de Eficiência.....	1.000,00				
	04 — Depart. de Administração.....					
	01 — Diretoria Geral.....	1.000,00			1.000,00	
	02 — Biblioteca.....	9.500,00				
	Minist. da Educação.....		9.499,00	9.499,00	1,00	
	03 — Divisão do Material.....	2.500,00				
	Minist. da Educação.....		2.306,50	2.306,50	193,50	
	04 — Divisão de Obras.....	2.000,00				
	Minist. da Educação.....		564,00	564,00	1.436,00	
	05 — Divisão do Orçamento.....	3.000,00			3.000,00	
	06 — Divisão do Pessoal.....	2.000,00				
	Minist. da Educação.....		642,00		1.358,00	642,00
	08 — Serviço de Comunicações.....	6.000,00				
	Minist. da Educação.....		5.870,00	5.870,00	130,00	
	10 — Tesouraria.....	500,00			500,00	
	11 — Biblioteca Nacional.....	250.000,00				
	Minist. da Educação.....		231.923,90	203.987,50	18.076,10	27.936,40
	12 — Casa de Rui Barbosa.....	50.000,00				
	Minist. da Educação.....		50.000,00	50.000,00		
	13 — Colégio Pedro II — Externato.....	3.000,00				
	Minist. da Educação.....		3.000,00	3.000,00		
	14 — Colégio Pedro II — Internato.....	2.000,00				
	Minist. da Educação.....		2.000,00	2.000,00		
	17 — Com. Nac. do Livro Didático.....	3.000,00				
	Minist. da Educação.....		108,00	108,00	2.892,00	
	24 — Cons. Nac. de Desportos.....	8.000,00				
	Minist. da Educação.....		7.959,90	404,10	40,10	7.555,80
	25 — Cons. Nac. de Educação.....	1.500,00				
	Minist. da Educação.....		850,00	850,00	650,00	
	28 — Cons. Nac. de Serviço Social.....	10.000,00			10.000,00	
	32 — Depart. Nacional da Criança.....					
	01 — Serv. de Administração.....	150.000,00				
	Minist. da Educação.....		150.000,00	112.745,00		37.255,00
	04 — Inst. Nac. de Puericultura.....	6.000,00				
	Minist. da Educação.....		243,50	243,50	5.756,50	
	33 — Depart. Nacional de Educação.....					
	01 — Diretoria Geral.....	60.000,00				
	Minist. da Educação.....		37.606,00	17.416,00	22.394,00	20.190,00
	14 — Div. do Ensino Industrial.....					
	02 — Liceus Industriais.....	15.000,00				
	D. F. Amazonas.....		800,00	800,00		
	D. F. Pará.....		700,00	700,00		
	D. F. Maranhão.....		794,50	794,50		
	D. F. Piauí.....		700,00	700,00		
	D. F. Ceará.....		266,00	266,00		

SUB- CONSIGNA- ÇÃO	HISTÓRICO	CRÉDITO	DESPESA		SALDOS	
			EMPENHADA	PAGA	DE CRÉDITO	DE EMPENHO
		Cr\$	Cr\$	Cr\$	Cr\$	Cr\$
	D. F. Rio G. do Norte.....		700,00	700,00		
	D. F. Paraíba.....		700,00	700,00		
	D. F. Pernambuco.....		800,00	800,00		
	D. F. Alagoas.....		700,00	700,00		
	D. F. Sergipe.....		699,00	699,00		
	D. F. Espírito Santo.....		300,00	300,00		
	D. F. Rio de Janeiro.....		700,00	700,00		
	D. F. São Paulo.....		788,00	788,00		
	D. F. Paraná.....		800,00	800,00		
	D. F. Santa Catarina.....		800,00	800,00		
	D. F. Minas Gerais.....		700,00	700,00		
	D. F. Mato Grosso.....		800,00	536,00	3.252,50	264,00
34	Depart. Nacional de Saúde					
	02 — Serv. de Administração.....	15.000,00	14.731,60	14.731,60	268,40	
	Minist. da Educação.....				2.000,00	
	10 — Divisão de Org. Hospitalar.....	2.000,00				
	12 — Instituto Osvaldo Cruz.....	100.000,00	56.341,70	56.341,70	43.658,30	
	Minist. da Educação.....				50.000,00	
	13 — Serv. F. de Águas e Esgotos.....	50.000,00				
	14 — Serv. F. de Bio-Estatística.....	50.000,00	42.067,90	42.067,90	7.932,10	
	Minist. da Educação.....					
	15 — Serv. Nac. Doenças Mentais					
	01 — Diretoria.....	12.000,00	12.000,00			12.000,00
	Minist. da Educação.....					
	02 — Colônia Gustavo Riedel.....	18.000,00	18.000,00	677,10	5.000,00	17.322,90
	Minist. da Educação.....					
	04 — Hospital de Neuro-Psiquiatria Infantil	5.000,00				
	05 — Hospital Psiquiátrico.....	2.000,00	981,00	981,00	1.019,00	
	Minist. da Educação.....				3.000,00	
	06 — Inst. de Neuro-Sifilis.....	3.000,00				
	07 — Manicômio Judiciário.....	8.000,00	4.249,60	4.249,60	3.750,40	
	Minist. da Educação.....					
	16 — Serv. Nac. Educ. Sanitária.....	150.000,00	150.000,00	150.000,00		
	Minist. da Educação.....					
	18 — Serv. Nac. Fisc. da Medicina.....	1.000,00	853,00	459,00	147,00	394,00
	Minist. da Educação.....					
	19 — Serv. Nac. de Leprosia.....	2.000,00	352,00	352,00	1.648,00	
	Minist. da Educação.....					
	22 — Serv. Nac. de Tuberculose.....	2.000,00	2.000,00	2.000,00		
	Minist. da Educação.....					
	24 — Serv. Nac. do Câncer.....	25.000,00	20.600,00	20.600,00	4.400,00	
	Minist. da Educação.....					
40	Faculd. Direito de Recife.....	40.000,00	39.637,10	39.637,10	362,90	
	D. F. Pernambuco.....					
41	Faculd. Medicina da Baía.....	30.000,00	29.949,00	29.949,00	51,00	
	D. F. Baía.....					
42	Faculd. Medicina de P. Alegre.....	30.000,00	29.975,00	29.975,00	25,00	
	D. F. Rio G. do Sul.....					
44	Instit. Benjamin Constant.....	9.000,00	9.000,00	9.000,00		
	Minist. da Educação.....					
45	Instit. N. de Cine. Educativo.....	3.000,00	3.000,00	3.000,00		
	Minist. da Educação.....					
46	Inst. N. de Est. Pedagógicos.....	50.000,00	39.960,00	39.960,00	10.040,00	
	Minist. da Educação.....					
47	Instit. N. do Livro.....	570.000,00	570.000,00	560.226,30		9.773,70
	Minist. da Educação.....					
50	Museu Histórico Nacional.....	8.000,00	8.000,00	8.000,00		
	Minist. da Educação.....					
51	Museu Imperial.....	13.000,00	13.000,00	3.000,00		10.000,00
	D. F. Rio de Janeiro.....					
54	Museu Nacional.....	100.000,00	100.000,00	81.530,00		18.470,00
	Minist. da Educação.....					
55	Museu Nacional de B. Artes.....	10.000,00			10.000,00	
60	Observatório Nacional.....	40.000,00			40.000,00	
61	Serv. de Documentação.....	200.000,00	57.023,80	57.023,80	142.976,20	
	Minist. da Educação.....					
62	Serv. de Est. da Educ. e Saúde.....	40.000,00	39.987,60	39.987,60	12,40	
	Minist. da Educação.....					
63	Serv. Nacional de Teatro.....	1.000,00	900,00	900,00	100,00	
	Minist. da Educação.....					
64	Serv. do Patrimônio Histórico e Artístico					
	Nacional.....	50.000,00	49.985,60	29.000,00	14,40	20.985,60
	Minist. da Educação.....				3.000,00	
65	Serv. Radiodifusão Educativa.....	3.000,00				
70	Universidade do Brasil					
	01 — Reitoria.....	5.000,00	4.996,80	3.800,00	3,20	1.196,80
	Minist. da Educação.....					
	03 — Colégio Universitário.....	2.000,00	2.000,00	2.000,00		
	Minist. da Educação.....					
	04 — Esc. Ana Neri.....	6.000,00	6.000,00	3.751,60		2.248,40
	Minist. da Educação.....					
	05 — Esc. Nac. Belas Artes.....	3.000,00	1.972,00	1.972,00	1.028,00	
	Minist. da Educação.....					
	06 — Esc. Nac. E. Fis. e Desportos.....	5.000,00	385,00	385,00	4.615,00	
	Minist. da Educação.....					
	07 — Esc. Nac. de Engenharia.....	10.000,00	3.122,10	3.122,10	6.877,90	
	Minist. da Educação.....					
	08 — Esc. Nac. Min. e Metalurgia.....	1.500,00	1.500,00	1.500,00		
	D. F. Minas Gerais.....					
	09 — Esc. Nac. de Música.....	37.000,00			37.000,00	
	10 — Esc. Nac. de Química.....	1.000,00			1.000,00	
	11 — Faculd. Nac. de Direito.....	2.000,00			2.000,00	
	12 — Faculd. Nac. de Filosofia.....	10.000,00	10.000,00	10.000,00		
	Minist. da Educação.....					
	13 — Faculd. Nac. de Medicina					
	01 — Faculd. Nac. de Medicina.....	19.000,00	12.908,50	12.858,50	6.091,50	50,00
	Minist. da Educação.....					
	03 — Inst. de Psicologia.....	8.000,00	3.060,00	3.060,00	4.940,00	
	Minist. da Educação.....					
	04 — Inst. de Psiquiatria.....	5.000,00	5.000,00			5.000,00
	Minist. da Educação.....					
	14 — Faculd. Nac. de Odontologia.....	4.000,00			4.000,00	
39	Lav. e engomagem de roupas etc.					
04	Depart. de Administração					

SUB- CONSIGNA- ÇÃO	HISTÓRICO	CRÉDITO	DESPESA		SALDOS	
			EMPENHADA	PAGA	DE CRÉDITO	DE EMPENHO
			Cr\$	Cr\$	Cr\$	Cr\$
	03 — Divisão do Material.....	3.100,00				
	Minist. da Educação.....		1.440,00	1.440,00	1.660,00	
12	— Casa de Rui Barbosa.....	1.200,00				
	Minist. da Educação.....		1.200,00	1.200,00		
14	— Colégio Pedro II — Internato.....	50.000,00				
	Supl. D. Lei 4. 817 de 8-10-42.....	10.000,00				
	Minist. da Educação.....		60.000,00	59.743,50		256,50
32	— Depart. Nacional da Criança.....					
	01 — Serv. de Administração.....	300,00				
	Minist. da Educação.....		300,00			300,00
	04 — Inst. Nac. de Puericultura.....	10.000,00				
	Minist. da Educação.....		10.000,00	9.927,20		72,80
33	— Depart. Nacional de Educação.....					
	01 — Diretoria Geral.....	6.000,00				
	Minist. da Educação.....		560,00	280,00	5.440,00	280,00
	14 — Div. do Ensino Industrial.....					
	02 — Liceus Industriais.....	100.000,00				
	D. F. Amazonas.....		25.000,00	25.000,00		
	D. F. Maranhão.....		25.000,00	18.800,00		6.200,00
	D. F. Espírito Santo.....		3.000,00	3.000,00		
	Minist. da Educação.....		500,00	146,10	46.500,00	353,90
34	— Depart. Nacional de Saúde.....					
	13 — Serv. F. de Águas e Esgotos.....	500,00	500,00	499,80		0,20
	Minist. da Educação.....					
	15 — Serv. Nac. Doenças Mentais.....					
	01 — Diretoria.....	200,00			200,00	
	02 — Colônia Gustavo Riedel.....	8.000,00				
	Minist. da Educação.....		7.988,50	7.988,50	11,50	
	03 — Colônia Juliano Moreira.....	15.000,00				
	Minist. da Educação.....		14.994,50	14.994,50	5,50	
	04 — Hospital de Neuro-Psiquiatria Infantil.....	6.000,00				
	Minist. da Educação.....		5.980,00	5.980,00	20,00	
	05 — Hospital Psiquiátrico.....	12.000,00				
	Minist. da Educação.....		12.000,00	12.000,00		
	06 — Inst. de Neuro-Sífilis.....	15.000,00				
	Minist. da Educação.....		15.000,00	15.000,00		
	07 — Manicômio Judiciário.....	10.000,00				
	Minist. da Educação.....		5.500,00	5.035,30	4.500,00	444,70
	16 — Serv. Nac. Educ. Sanitária.....	300,00				
	Minist. da Educação.....		300,00	300,00		
	18 — Serv. Nac. Fise. da Medicina.....	200,00				
	Minist. da Educação.....		200,00	200,00		
	19 — Serv. Nac. de Leprosia.....	600,00				
	Minist. da Educação.....		600,00	600,00		
	22 — Serv. Nac. de Tuberculose.....	200,00				
	Minist. da Educação.....		200,00	200,00		
	24 — Serv. Nac. do Câncer.....	70.000,00				
	Minist. da Educação.....		70.000,00	69.479,60		520,40
41	— Faculd. Medicina da Bahia.....	10.000,00				
	D. F. Bahia.....		10.000,00	10.000,00		
42	— Faculd. Medicina de P. Alegre.....	2.000,00				
	D. F. Rio G. do Sul.....		2.000,00	2.000,00		
44	— Inst. Benjamim Constant.....	1.000,00				
	Minist. da Educação.....		1.000,00	1.000,00		
45	— Instit. N. de Cine. Educativo.....	1.200,00				
	Minist. da Educação.....		1.200,00	1.200,00		
46	— Inst. N. de Est. Pedagógicos.....	3.000,00				
	Minist. da Educação.....		2.750,00	2.750,00	250,00	
47	— Inst. N. do Livro.....	200,00				
	Minist. da Educação.....		200,00	200,00		
48	— Instit. N. de Surdos Mudos.....	24.000,00				
	Supl. D. Lei 4.939 de 9-11-42.....	12.000,00				
	Minist. da Educação.....		36.000,00	35.892,30		107,70
54	— Museu Nacional.....	2.000,00				
	Minist. da Educação.....		1.998,90	1.998,90	1,10	
55	— Museu Nacional de B. Artes.....	200,00				
	Minist. da Educação.....		200,00	200,00		
61	— Serv. de Documentação.....	300,000				
62	— Serv. de Est. da Educ. e Saúde.....	500,00				
	Minist. da Educação.....		500,00	500,00		
63	— Serv. Nacional de Teatro.....	600,00				
	Minist. da Educação.....		582,00	582,00	18,00	
64	— Serv. do Patrimônio Histórico e Artístico Nacional.....	200,00				
65	— Serv. Radiodifusão Educativa.....	1.200,00				
	Minist. da Educação.....		600,00	600,00	600,00	
70	— Universidade do Brasil.....					
	01 — Reitoria.....	200,00				
	Minist. da Educação.....		189,00	189,00	11,00	
	04 — Esc. Ana Neri.....	7.200,00				
	Minist. da Educação.....		7.200,00	7.200,00		
	05 — Ede. Nac. de Belas Artes.....	500,00				
	Minist. da Educação.....		339,00	339,00	161,00	
	06 — Esc. Nac. E. Fis. e Desportos.....	2.000,00				
	Minist. da Educação.....		2.000,00	2.000,00		
	07 — Esc. Nac. de Engenharia.....	2.400,00				
	Minist. da Educação.....		2.400,00	600,00		1.800,00
	09 — Ede. Nac. de Música.....	3.000,00				
	Minist. da Educação.....		530,00	530,00	2.470,00	
	12 — Faculd. Nac. de Filosofia.....	600,00				
	Minist. da Educação.....		450,00	450,00	150,00	
	13 — Faculdad. Nac. de Medicina.....					
	01 — Faculd. Nac. de Medicina.....	25.000,00				
	Minist. da Educação.....		25.000,00	25.000,00		
	04 — Inst. de Psiquiatria.....	10.000,00				
	Minist. da Educação.....		10.000,00	10.000,00		
	14 — Faculd. Nac. de Odontologia.....	6.000,00				
	Minist. da Educação.....		5.998,90	5.998,90	1,10	
40	— Ligeiros rep. em edifícios, etc.....					
	01 — Ligeiros reparos etc.....					
	03 — Comissão de Eficiência.....	1.000,00			1.000,00	
	04 — Depart. de Administração.....					
	01 — Diretoria Geral.....	1.000,00			1.000,00	
	02 — Biblioteca.....	1.000,00				
	Minist. da Educação.....		350,00	350,00	650,00	

SUB- CONSIGNA- ÇÃO	HISTÓRICO	CRÉDITO	DESPESA		SALDOS	
			EMPENHADA	PAGA	DE CRÉDITO	DE EMPENHO
		Cr\$	Cr\$	Cr\$	Cr\$	Cr\$
03	— Divisão do Material.....	3.000,00				
	Minist. da Educação.....		2.902,00	2.902,00	98,00	
04	— Divisão de Obras.....	5.000,00				
	Minist. da Educação.....		4.660,00	4.475,00	340,00	185,00
05	— Divisão do Orçamento.....	2.000,00				
	Minist. da Educação.....		1.997,00	1.997,00	3,00	
06	— Divisão do Pessoal.....	2.500,00				
	Minist. da Educação.....		2.353,00	2.260,00	147,00	93,00
07	— Serv. de Administração da Sede.....	2.000,00				
	Minist. da Educação.....		1.950,00	1.950,00	50,00	
08	— Serviço de Comunicações.....	3.000,00				
	Minist. da Educação.....		3.000,00	3.000,00		
09	— Serviço de Transportes.....	5.000,00			5.000,00	
10	— Tesouraria.....	300,00			300,00	
12	— Casa de Rui Barbosa.....	30.000,00				
	Minist. da Educação.....		29.010,00	29.010,00	990,00	
13	— Colégio Pedro II — Externato.....	30.000,00				
	Minist. da Educação.....		28.985,00	28.985,00	1.015,00	
14	— Colégio Pedro II — Internato.....	30.000,00				
	Minist. da Educação.....		29.993,00	29.993,00	7,00	
17	— Com. Nac. do Livro Didático.....	1.000,00			1.000,00	
24	— Cops. Nac. de Desportos.....	2.000,00			2.000,00	
25	— Cons. Nac. de Educação.....	300,00				
	Minist. da Educação.....		145,00	145,00	155,00	
28	— Cons. Nac. de Serviço Social.....	2.000,00			2.000,00	
32	— Depart. Nacional da Criança.....					
	01 — Serv. de Administração.....	1.500,00			1.500,00	
	04 — Inst. Nac. de Puericultura.....	17.500,00				
	Minist. da Educação.....		12.780,00	12.780,00	4.720,00	
33	— Depart. Nacional de Educação.....					
	01 — Diretoria Geral.....	3.000,00			3.000,00	
	11 — Div. de Educação Física.....	2.000,00				
	Minist. da Educação.....		1.760,00	1.760,00	240,00	
	12 — Div. do Ensino Comercial.....	1.000,00			1.000,00	
	14 — Div. do Ensino Industrial.....					
	01 — Diretoria.....	2.000,00				
	Minist. da Educação.....		1.995,00	1.995,00	5,00	
	02 — Liceus Industriais.....	30.000,00				
	D. F. Amazonas.....		1.500,00	1.500,00		
	D. F. Pará.....		1.500,00	1.500,00		
	D. F. Maranhão.....		1.445,00	1.445,00		
	D. F. Piauí.....		1.500,00	1.500,00		
	D. F. Ceará.....		1.000,00	1.000,00		
	D. F. Rio G. do Norte.....		1.500,00	1.500,00		
	D. F. Paraíba.....		1.500,00	1.500,00		
	D. F. Pernambuco.....		1.500,00	1.500,00		
	D. F. Alagoas.....		1.500,00	1.500,00		
	D. F. Sergipe.....		1.500,00	1.500,00		
	D. F. Espírito Santo.....		1.500,00	1.500,00		
	D. F. Rio de Janeiro.....		1.500,00	1.500,00		
	D. F. São Paulo.....		1.500,00	1.500,00		
	D. F. Paraná.....		1.500,00	1.497,50		2,50
	D. F. Santa Catarina.....		1.500,00	1.500,00		
	D. F. Minas Gerais.....		1.500,00	1.500,00		
	D. F. Goiás.....		1.500,00	1.500,00		
	D. F. Mato Grosso.....		1.500,00	1.500,00		
	Minist. da Educação.....		1.492,00	1.492,00	2.063,00	
15	— Div. do Ensino Primário.....	500,00				
	Minist. da Educação.....		130,00	130,00	370,00	
16	— Div. do Ensino Secundário.....	1.000,00				
	Minist. da Educação.....		980,00	980,00	20,00	
17	— Div. do Ensino Superior.....	500,00			500,00	
34	— Depart. Nacional de Saúde.....					
	12 — Instituto Oswaldo Cruz.....	15.000,00				
	Minist. da Educação.....		7.530,00	7.530,00	7.470,00	
	13 — Serv. F. de Águas e Esgotos.....	500.000,00				
	Minist. da Educação.....		229.716,90	229.716,90	270.283,10	
	15 — Serv. Nac. Doenças Mentais.....					
	01 — Diretoria.....	3.000,00				
	Minist. da Educação.....		3.000,00	3.000,00		
	02 — Colônia Gustavo Riedel.....	10.000,00				
	Minist. da Educação.....		3.792,00	3.792,00	6.208,00	
	03 — Colônia Juliano Moreira.....	30.300,00				
	Minist. da Educação.....		14.940,00	14.940,00	15.060,00	
	04 — Hospital de Neuro Psiquiatria Infantil.....	5.000,00				
	Minist. da Educação.....		1.900,00	1.900,00	3.100,00	
	05 — Hospital Psiquiátrico.....	34.000,00				
	Minist. da Educação.....		26.280,00	26.280,00	7.720,00	
	06 — Inst. de Neuro Sífilis.....	5.000,00				
	Minist. da Educação.....		4.303,80	1.680,80	692,20	2.623,00
	07 — Manicômio Judiciário.....	10.000,00				
	Minist. da Educação.....		9.965,00	9.965,00	35,00	
	18 — Serv. Nac. Fise. da Medicina.....	1.000,00				
	Minist. da Educação.....		860,00	860,00	140,00	
	19 — Serv. Nac. de Lepra.....	1.200,00				
	Minist. da Educação.....		1.027,00	1.027,00	173,00	
	20 — Serv. Nac. de Malária.....	5.000,00				
	D. F. Rio de Janeiro.....		3.000,00	3.000,00	2.000,00	
	22 — Serv. Nac. de Tuberculose.....	6.500,00				
	Minist. da Educação.....		3.460,00	3.460,00	3.040,00	
	23 — Serv. de Saúde dos Portos.....	21.000,00				
	Supl. D. lei 4.337 de 25-5-42.....	28.700,00				
	D. F. Pernambuco.....		3.900,00	3.900,00		
	D. F. Bahia.....		4.000,00	4.000,00		
	D. F. São Paulo.....		9.000,00	9.000,00		
	D. F. Rio G. do Sul.....		4.000,00	4.000,00	28.800,00	
	24 — Serv. Nac. do Câncer.....	5.000,00				
	Minist. da Educação.....		4.140,00	300,00	860,00	3.840,00
40	— Faculd. Direito de Recife.....	5.000,00				
	D. F. Pernambuco.....		1.100,00	1.100,00	3.900,00	
41	— Faculdade Medicina da Bahia.....	20.000,00				
	D. F. Bahia.....		20.000,00	20.000,00		
42	— Faculd. Medicina de P. Alegre.....	5.000,00				
	D. F. Rio G. do Sul.....		4.964,30	4.964,30	35,70	
44	— Instit. Benjamin Constant.....	6.000,00				

SUB- CONSIGNA- ÇÃO	HISTÓRICO	CRÉDITO	DESPESA		SALDOS	
			EMPENHADA	PAGA	DE CRÉDITO	DE EMPENHO
		Cr\$	Cr\$	Cr\$	Cr\$	Cr\$
	Minist. da Educação.....		3.000,00	3.000,00	3.000,00	
45	— Instit. N. de Cine. Educativo.....	5.000,00				
	Minist. da Educação.....		3.328,00	3.328,00	1.672,00	
46	— Instit. N. de Est. Pedagógicos.....	5.000,00				
	Minist. da Educação.....		4.500,00	4.500,00	500,00	
47	— Instit. N. do Livro.....	3.000,00				
48	— Instit. N. de Surdos Mudos.....	10.000,00			3.000,00	
	Minist. da Educação.....		8.801,00	8.138,00	1.199,00	663,00
50	— Museu Histórico Nacional.....	10.000,00				
	Minist. da Educação.....		10.000,00	10.000,00		
51	— Museu Imperial.....	5.000,00				
	D. F. Rio de Janeiro.....		5.000,00	5.000,00		
54	— Museu Nacional.....	3.000,00				
	Minist. da Educação.....		3.000,00	3.000,00		
55	— Museu Nacional de B. Artes.....	10.000,00			10.000,00	
60	— Observatório Nacional.....	8.000,00				
	Minist. da Educação.....		8.000,00	8.000,00		
61	— Serv. de Documentação.....	1.000,00				
	Minist. da Educação.....		635,00	635,00	365,00	
62	— Serv. de Est. da Educ. e Saúde.....	3.000,00				
	Minist. da Educação.....		640,00	640,00	2.360,00	
63	— Serv. Nacional de Teatro.....	2.000,00			2.000,00	
64	— Serv. do Patrimônio Histórico e Artístico Nacional.....	2.000,00				
	Minist. da Educação.....		490,00	490,00	1.510,00	
65	— Serv. Radiodifusão Educativa.....	8.000,00				
	Minist. da Educação.....		8.000,00	8.000,00		
70	— Universidade do Brasil					
	01 — Reitoria.....	600,00				
	Minist. da Educação.....		600,00	600,00		
03	— Colégio Universitário.....	5.000,00			5.000,00	
04	— Esc. Ana Neri.....	12.000,00			12.000,00	
05	— Esc. Nac. de Belas Artes.....	4.000,00			4.000,00	
06	— Esc. Nac. E. Fis. e Desportos.....	3.000,00				
	Minist. Educação.....		2.300,00	2.300,00	700,00	
07	— Esc. Nac. de Engenharia.....	5.000,00			5.000,00	
08	— Esc. Nac. Min. e Metalurgia.....	5.000,00				
	D. F. Minas Gerais.....		5.000,00	5.000,00		
09	— Esc. Nac. de Música.....	20.000,00				
	Minist. da Educação.....		18.000,00	18.000,00	2.000,00	
10	— Esc. Nac. de Química.....	25.000,00				
	Minist. da Educação.....		960,00	960,00	24.040,00	
11	— Faculd. Nac. de Direito.....	3.000,00			2.020,00	
	Minist. da Educação.....		980,00	980,00		
12	— Faculd. Nac. de Filosofia.....	2.400,00				
	Minist. da Educação.....		2.205,00	2.205,00	195,00	
13	— Faculd. Nac. de Medicina					
	01 — Faculd. Nac. de Medicina.....	62.500,00				
	Minist. da Educação.....		4.320,00	3.420,00	58.180,00	900,00
03	— Inst. de Psicologia.....	5.000,00				
	Minist. Educação.....		5.000,00	3.440,00	10.000,00	1.560,00
04	— Inst. de Psiquiatria.....	10.000,00				
14	— Faculd. Nac. de Odontologia.....	3.000,00				
	Minist. da Educação.....		1.330,00	1.330,00	1.670,00	
	02 — Cons. e Conserv., etc.					
04	— Depart. de Administração					
	04 -- Divisão de Obras.....	1.000.000,00				
	D. F. Baía.....		51.400,00	51.400,00		
	Minist. da Educação.....		829.111,00	792.751,70	119.489,00	36.359,50
41	Passagens, Transp. Pessoal, etc.					
04	— Depart. de Administração					
	03 — Divisão do Material.....	180.000,00				
	Supl. D. Lei 4.659, de 4-9-42.....	80.000,00				
	Minist. da Educação.....		238.095,10	199.882,30	21.904,90	38.212,80
24	— Cons. Nac. de Desportos.....	5.000,00				
	Minist. da Educação.....		5.000,00	561,00	4.439,00	
34	— Depart. Nacional de Saúde					
	02 — Serv. de Administração.....	12.000,00				
	Supl. D. Lei 4.687, de 15-9-42.....	20.000,00				
	Supl. D. Lei 4.310, de 20-5-42.....	20.000,00				
	Minist. da Educação.....		51.910,70	36.521,50	89,30	15.389,20
10	— Divisão de Org. Hospitalar.....	12.000,00				
	Minist. da Educação.....		11.703,00	5.990,50	297,00	5.712,50
11	— Divisão de Org. Sanitária.....	15.000,00				
	Minist. da Educação.....		14.866,80	10.192,60	133,20	4.674,20
13	— Serv. de Águas e Esgotos.....	30.000,00				
	Minist. da Educação.....		30.000,00	14.420,50		15.579,50
14	— Serv. F. de Bio-Estatística.....	3.000,00				
	Minist. da Educação.....		3.000,00	3.000,00		
15	— Serv. Nac. Doenças Mentais					
	01 — Diretoria.....	10.000,00				
	Minist. da Educação.....		10.000,00	8.907,00		1.093,00
16	— Serv. Nac. Educ. Sanitária.....	6.000,00				
	Minist. da Educação.....		6.000,00	1.275,50		4.724,50
18	— Serv. Nac. Fisc. da Medicina.....	3.000,00				
	Supl. D. Lei 4.940, de 9-11-42.....	2.000,00				
	Minist. da Educação.....		4.079,30	3.629,30	920,70	450,00
19	— Serv. Nac. de Leprosia.....	20.000,00				
	Minist. da Educação.....		18.584,50	3.651,70	1.415,50	14.932,80
20	— Serv. Nac. de Malária.....	40.000,00				
	Minist. da Educação.....		39.993,30	38.960,40	6,70	1.032,90
21	— Serv. Nac. de Poste.....	40.000,00				
	Minist. da Educação.....		40.000,00	29.948,60		10.051,40
22	— Serv. Nac. de Tuberculose.....	20.000,00				
	Minist. da Educação.....		20.000,00	3.758,20		16.241,80
23	— Serv. de Saúde dos Portos.....	10.000,00				
	Supl. D. Lei 4.660, de 4-9-42.....	40.000,00				
	Minist. da Educação.....		48.754,80	28.181,70	1.245,20	20.573,10
42	Telefones, Telefonemas, etc.					
	04 — Depart. de Administração					
	03 — Divisão do Material.....	320.000,00				
	Minist. da Educação.....		291.110,30	273.613,60	28.889,70	17.496,70
33	— Depart. Nacional de Educação					
	14 — Div. do Ensino Industrial					
	02 — Liceus Industriais.....	16.000,00				

SUB- CONSIGNA- ÇÃO	HISTÓRICO	CRÉDITO	DESPESA		SALDOS	
			EMPENHADA	PAGA	DE CRÉDITO	DE EMPENHO
		Cr\$	Cr\$	Cr\$	Cr\$	Cr\$
	D. F. Amazonas.....		1.000,00	1.000,00		
	D. F. Pará.....		1.160,00	537,60		622,40
	D. F. Maranhão.....		600,00	540,00		60,00
	D. F. Piauí.....		600,00	600,00		
	D. F. Ceará.....		240,00	240,00		
	D. F. Rio G. do Norte.....		400,00	400,00		
	D. F. Paraíba.....		400,00	400,00		
	D. F. Pernambuco.....		724,80	724,80		
	D. F. Alagoas.....		372,00	367,20		4,80
	D. F. Sergipe.....		500,00	500,00		
	D. F. Baía.....		907,40	907,40		
	D. F. Espírito Santo.....		493,20	493,20		
	D. F. Rio de Janeiro.....		600,00	554,90		45,10
	D. F. São Paulo.....		1.101,60	1.101,60		
	D. F. Paraná.....		1.000,00	999,70		0,30
	D. F. Santa Catarina.....		566,90	566,90		
	D. F. Minas Gerais.....		1.002,90	1.002,90		
	D. F. Mato Grosso.....		240,00	240,00		
	Minist. da Educação.....		1.150,00	1.064,30	2.941,20	85,70
34	— Depart. Nac. de Saúde					
03	— Delegacias Fed. de Saúde.....	7.000,00				
	D. F. Amazonas.....		856,80	703,80		153,00
	D. F. Pará.....		1.000,00	1.000,00		
	D. F. Ceará.....		1.000,00	1.000,00		
	D. F. Pernambuco.....		1.000,00	1.000,00		
	D. F. Baía.....		1.000,00	1.000,00		
	D. F. Rio G. do Sul.....		1.000,00	976,90		23,10
	D. F. Mato Grosso.....		1.230,00	1.000,00	86,80	230,00
17	— Serv. Nac. da Febre Amarela.....	55.000,00				
	Minist. da Educação.....		55.000,00	54.966,70		33,30
20	— Serv. Nac. de Malaria.....	9.200,00				
	D. F. Rio de Janeiro.....		1.800,00	552,20		1.247,80
	D. F. Santa Catarina.....		598,80	598,80		
	Minist. da Educação.....		4.000,00	3.932,30	2.801,20	67,70
21	— Serv. Nac. de Peste.....	2.500,00				
	Minist. da Educação.....		2.500,00	2.498,40		1,60
23	— Serv. de Saúde dos Portos.....	12.000,00				
	D. F. Amazonas.....		600,00	600,00		
	D. F. Pará.....		360,00	360,00		
	D. F. Maranhão.....		270,00	270,00		
	D. F. Ceará.....		500,00	500,00		
	D. F. Rio G. do Norte.....		300,00	300,00		
	D. F. Paraíba.....		600,00	255,00		345,00
	D. F. Pernambuco.....		800,00	800,00		
	D. F. Alagoas.....		300,00	244,80		55,20
	D. F. Baía.....		500,00	500,00		
	D. F. Espírito Santo.....		176,00	176,00		
	D. F. São Paulo.....		739,60	739,60		
	D. F. Paraná.....		500,00	480,80		19,20
	D. F. Santa Catarina.....		486,00	486,00		
	D. F. Rio G. do Sul.....		153,00	153,00		
	Minist. da Educação.....		3.600,00	3.052,50	2.115,40	547,50
24	— Serv. Nac. do Câncer.....	5.000,00				
	Minist. da Educação.....		5.000,00	1.559,10		3.440,90
40	— Faculd. Direito de Recife.....	3.000,00				
	D. F. Pernambuco.....		1.449,30	1.393,90	1.550,70	55,40
41	— Faculd. Medicina da Baía.....	7.000,00				
	D. F. Baía.....		6.999,90	6.999,90	0,10	
42	— Faculd. Medicina de P. Alegre.....	5.000,00				
	D. F. Rio G. do Sul.....		4.238,60	4.238,60	761,40	
70	— Universidade do Brasil					
08	— Esc. Nac. Min. e Metalurgia.....	3.000,00				
	D. F. Minas Gerais.....		3.000,00	3.000,00		
	TOTAL DA CONSIGNAÇÃO III.....	13.655.230,00	12.004.963,50	11.262.616,30	1.650.266,50	742.347,20
	TOTAL DA VERBA 2.....	60.018.289,10	52.705.714,80	51.896.898,80	7.312.574,30	808.816,00
	VERBA 3 — SERVIÇOS E ENCARGOS					
	CONSIG. I — DIVERSOS					
01	Acidentes do Trabalho					
04	— Depart. de Administração					
01	— Diretoria Geral.....	80.000,00			80.000,00	
34	— Depart. Nacional de Saúde					
13	— Serv. F. de Águas e Esgotos.....	30.000,00				
	Minist. da Educação.....		23.972,00	23.941,50	6.028,00	27,50
02	Seleção, Aperf. Esp. de Pessoal					
04	— Depart. de Administração					
06	— Divisão do Pessoal					
A	— Concursos e Provas.....	100.000,00				
Supl. D. Lei 4.886, de 29-10-42.....		140.000,00				
	D. F. Rio G. do Norte.....		2.160,00	2.160,00		
	D. F. Pernambuco.....		20.000,00	20.000,00		
	D. F. Baía.....		6.000,00	6.000,00		
	D. F. Espírito Santo.....		840,00	840,00		
	D. F. Rio G. do Sul.....		10.616,40	10.616,40		
	Minist. da Educação.....		154.034,40	139.758,40	46.349,20	14.276,00
13	— Colégio Pedro II — Externato					
A	— Concursos e Provas.....	10.000,00			10.000,00	
32	— Depart. Nacional da Criança					
01	— Serv. de Administração.....	85.000,00			85.000,00	
34	— Depart. Nacional de Saúde					
02	— Serv. de Administração.....	40.000,00				
	Minist. da Educação.....		40.000,00	24.260,00		15.740,00
06	Auxílios, Contrib. e Subvenções					
01	— Auxílios					
04	— Depart. de Administração					
01	— Diretoria Geral					
A	— C. B. D. Universitários.....	80.000,00				
	D. F. Minas Gerais.....		62.000,00	62.000,00		
	Minist. da Educação.....		80.000,00	80.000,00	62.000,00	

SUB-CONSIGNAÇÃO	HISTÓRICO	CRÉDITO	DESPESA		SALDOS	
			EMPENHADA	PAGA	DE CRÉDITO	DE EMPENHO
		Cr\$	Cr\$	Cr\$	Cr\$	Cr\$
B	Inst. Esequiel Dias.....	62.000,00			62.000,00	
C	Inst. de Ensino Prof., etc.....	978.000,00				
	D. F. Rio G. do Sul.....		978.000,00	978.000,00		
D	Colégio Floriano.....	600.000,00			600.000,00	
E	Inst. L. Brasil A. Cultura.....	60.000,00				
	Minist. da Educação.....		60.000,00	60.000,00		
F	Inst. I. Brasil. A. Cultura.....	30.000,00			30.000,00	
G	Inst. F. Brasil. A. Cultura.....	50.000,00				
	Minist. da Educação.....		50.000,00	20.000,00		30.000,00
H	Inst. Brasil. Cult. Alemã.....	30.000,00			30.000,00	
I	Diret. C. Est. Univ. Brasil.....	36.000,00				
	Minist. da Educação.....		36.000,00	36.000,00		
J	Diret. Acad. E. Nac. B. Artes.....	5.000,00				
	Minist. da Educação.....		5.000,00	5.000,00		
K	Diret. Acad. E. Nac. Engenh.....	10.000,00				
	Minist. da Educação.....		10.000,00	10.000,00		
L	Diret. Acad. E. Nac. Música.....	5.000,00				
	Minist. da Educação.....		5.000,00	5.000,00		
M	Diret. Acad. E. Nac. Química.....	3.000,00				
	Minist. da Educação.....		3.000,00	3.000,00		
N	Diret. Acad. E. Nac. Educação Fi- sica e Desportos.....	5.000,00				
	Minist. da Educação.....		5.000,00	5.000,00		
O	Diret. Acad. F. N. Medicina.....	20.000,00				
	Minist. da Educação.....		20.000,00	20.000,00		
P	Diret. Acad. F. N. Odontol.....	3.000,00				
	Minist. da Educação.....		3.000,00	3.000,00		
Q	Diret. Acad. F. N. Filosofia.....	12.000,00				
	Minist. da Educação.....		12.000,00	12.000,00		
R	Diret. Acad. F. N. Direito.....	12.000,00				
	Minist. da Educação.....		12.000,00	12.000,00		
34	Depart. Nacional de Saúde					
02	Serv. de Administração					
A	Serv. Antivenéreas, etc.....	450.000,00				
	D. F. Rio G. do Sul.....		450.000,00	450.000,00		
B	Realização Quinto Congr. Bras. e Amer. Ortop., etc.....	60.000,00				
	Minist. da Educação.....		60.000,00	60.000,00		
40	Faculd. Direito de Recife					
A	Diretório Acadêmico.....	5.000,00				
	D. F. Pernambuco.....		5.000,00	5.000,00		
41	Faculd. Medicina da Baía					
A	Diretório Acadêmico.....	12.000,00				
	D. F. Baía.....		12.000,00	12.000,00		
42	Faculd. Medicina de P. Alegre					
A	Diretório Acadêmico.....	12.000,00				
	D. F. Rio G. do Sul.....		12.000,00	12.000,00		
70	Universidade do Brasil					
04	Esc. Ana Neri					
A	Manut. de 200 alunas, etc.....	240.000,00				
	Minist. da Educação.....		202.200,00	202.200,00	37.800,00	
08	Esc. Nac. Min. e Metalurgia					
A	Diretório Acadêmico.....	4.000,00				
	D. F. Minas Gerais.....		4.000,00	4.000,00		
33	Depart. Nacional de Educação					
14	Div. do Ensino Industrial					
02	Liceus Industriais					
A	Contr. Reg. Cx. Mutualid.....	66.000,00				
	D. F. Amazonas.....		2.000,00	2.000,00		
	D. F. Pará.....		5.000,00	5.000,00		
	D. F. Maranhão.....		2.000,00	2.000,00		
	D. F. Piauí.....		1.500,00	1.500,00		
	D. F. Ceará.....		1.500,00	1.500,00		
	D. F. Rio G. do Norte.....		6.000,00	6.000,00		
	D. F. Paraíba.....		1.000,00	1.000,00		
	D. F. Pernambuco.....		5.000,00	5.000,00		
	D. F. Alagoas.....		7.000,00	7.000,00		
	D. F. Sergipe.....		5.000,00	5.000,00		
	D. F. Baía.....		8.000,00	8.000,00		
	D. F. Espírito Santo.....		3.000,00	3.000,00		
	D. F. Rio de Janeiro.....		1.500,00	1.500,00		
	D. F. São Paulo.....		1.000,00	1.000,00		
	D. F. Paraná.....		2.000,00	2.000,00		
	D. F. Santa Catarina.....		6.500,00	6.500,00		
	D. F. Minas Gerais.....		6.000,00	6.000,00		
	D. F. Goiaz.....		1.000,00	1.000,00		
	D. F. Mato Grosso.....		1.000,00	1.000,00		
03	SUBVENÇÕES					
28	Cons. Nac. de Serviço Social					
A	Pag. Subvenções Conc., etc.....	17.000.000,00				
	D. F. Amazonas.....		702.000,00	702.000,00		
	D. F. Pará.....		408.000,00	408.000,00		
	D. F. Maranhão.....		107.000,00	107.000,00		
	D. F. Piauí.....		56.000,00	56.000,00		
	D. F. Ceará.....		560.000,00	560.000,00		
	D. F. Rio G. do Norte.....		108.000,00	108.000,00		
	D. F. Paraíba.....		127.000,00	127.000,00		
	D. F. Pernambuco.....		386.000,00	386.000,00		
	D. F. Alagoas.....		228.000,00	210.000,00		18.000,00
	D. F. Sergipe.....		117.000,00	117.000,00		
	D. F. Baía.....		515.000,00	515.000,00		
	D. F. Espírito Santo.....		181.000,00	181.000,00		
	D. F. Rio de Janeiro.....		656.000,00	656.000,00		
	D. F. São Paulo.....		2.443.000,00	2.443.000,00		
	D. F. Paraná.....		454.000,00	454.000,00		
	D. F. Santa Catarina.....		137.000,00	137.000,00		
	D. F. Rio G. do Sul.....		1.301.000,00	1.301.000,00		
	D. F. Minas Gerais.....		2.415.000,00	2.415.000,00		

SUB- CONSIGNA- ÇÃO	HISTÓRICO	CRÉDITO	DESPESA		SALDOS	
			EMPENHADA	PAGA	DE CRÉDITO	DE EMPENHO
		Cr\$	Cr\$	Cr\$	Cr\$	Cr\$
	D. F. Goiaz.....		161.000,00	164.000,00		3.000,00
	D. F. Mato Grosso.....		203.000,00	203.000,00		
	Tesouro Nacional.....			45.000,00		45.000,00
	Minist. da Educação.....		5.131.000,00	5.131.000,00	604.000,00	
17	Expedições Científicas					
	54 — Museu Nacional.....	68.000,00				
	Minist. da Educação.....		68.000,00	68.000,00		
18	Indenizações					
	04 — Depart. de Administração					
	01 — Diretoria Geral					
	A — Compromis. Contr. Locação.....	30.000,00				
	D. F. Minas Gerais.....		9.000,00	9.000,00	21.000,00	
34	— Depart. Nacional de Saúde					
	13 — Serv. F. de Águas e Esgotos					
	A — Desp. Decor. Avarias, etc.....	30.000,00				
	Minist. da Educação.....		30.000,00	17.127,60		12.872,40
70	— Universidade do Brasil					
	07 — Esc. Nac. Min. e Metalurgia					
	A — Estágio de Alunos, etc.....	9.000,00				9.000,00
26	— Prêmios, Diplomas, Condec, etc.					
	04 — Depart. de Administração					
	01 — Diretoria Geral.....	100.000,00				
	Minist. da Educação.....		900,00		99.100,00	900,00
24	— Cons. Nac. de Desportos.....	3.000,00				
	Minist. da Educação.....		3.000,00	3.000,00		
64	— Serv. do Patrimônio Histórico e Artístico Nacional					
	A — Prêmios em Medalhas, etc.....	15.000,00				
	Minist. da Educação.....		15.000,00	15.000,00		
	B — Pagament. de Prêmios, etc.....	85.000,00				
	Minist. da Educação.....		85.000,00	85.000,00		
70	— Universidade do Brasil					
	06 — Esc. Nac. E. Fis. e Desportos.....	3.000,00				3.000,00
	07 — Esc. Nac. de Engenharia.....	10.800,00				10.800,00
28	Recepções, Excursões, etc.					
	04 — Depart. de Administração					
	01 — Diretoria Geral.....	100.000,00				
	Minist. da Educação.....		100.000,00	44.810,00		55.190,00
34	— Depart. Nacional de Saúde					
	02 — Serv. de Administração					
	A — Excursões de Estudos.....	10.000,00				10.000,00
12	— Instituto Oswaldo Cruz					
	A — Excursões de Estudos, etc.....	20.000,00				
	Minist. da Educação.....		19.068,90	19.068,90	931,10	
	B — Estudos de Parasitologia no Interior do País.....	30.000,00				
	Minist. da Educação.....		30.000,00	30.000,00		
15	— Serv. Nac. Doenças Mentais					
	01 — Diretoria					
	A — Excursões de Estudos.....	25.000,00				
	Minist. da Educação.....		25.000,00	25.000,00		
48	— Inst. N. de Surdos Mudos					
	A — Excursões de Ensino.....	5.000,00				
	Minist. da Educação.....		4.890,10	4.890,10	109,90	
70	— Universidade do Brasil					
	05 — Esc. Nac. de Belas Artes					
	A — Excursões de Ensino.....	3.000,00				
	Minist. da Educação.....		357,00	357,00	2.643,00	
	07 — Esc. Nac. de Engenharia					
	A — Excursões de Ensino.....	40.000,00				
	Minist. da Educação.....		10.970,00	10.970,00	29.030,00	
	08 — Esc. Nac. Min. e Metalurgia					
	A — Excursões de Ensino.....	20.000,00				
	D. F. Minas Gerais.....		20.000,00	20.000,00		
	10 — Esc. Nac. de Química					
	A — Excursões de Ensino.....	20.000,00				
	Minist. da Educação.....		18.991,30	18.991,30	1.008,70	
	12 — Faculd. Nac. de Filosofia					
	A — Excursões de Ensino.....	10.000,00				
	Minist. da Educação.....		9.547,00	9.547,00	453,00	
35	Serv. Clínicos, etc.					
	04 — Depart. de Administração					
	06 — Divisão do Pessoal.....	20.000,00				20.000,00
36	Serv. Contratuais					
	04 — Depart. de Administração					
	06 — Divisão do Pessoal					
	A — Serv. Mec. Contabil. etc.....	230.400,00				
	Minist. da Educação.....		230.400,00	230.400,00		
34	— Depart. Nacional de Saúde					
	13 — Serv. F. de Águas e Esgotos					
	A — Custeio e Cons. Galerias de Águas Pluviais, etc.....	24.480,00				24.480,00
	B — Garant. Juros 9% à The R. J. City Impr., etc.....	130.645,00				130.645,00
	C — Taxas de Esgotos, etc.....	43.000.000,00				
	Sup. D. Lei 4.787 de 5-10-942.....	2.023.617,40				
	Minist. da Educação.....		44.973.621,50	44.973.621,50	49.995,90	
	D — Fornecimento de Água, etc.....	13.000.000,00				
	Sup. D. Lei 4.658 de 4-9-942.....	1.489.468,80				
	Minist. da Educação.....		14.323.365,30	14.323.365,30	166.103,50	
	14 — Serv. F. de Bio-Estatística					
	A — Serv. Mec. Contabil., etc.....	60.000,00				
	Minist. da Educação.....		60.000,00	31.880,00		28.120,00
	15 — Serv. Nac. Doenças Mentais					
	01 — Diretoria					
	A — Serv. de Enfermagem, etc.....	100.000,00				100.000,00
	17 — Serv. Nac. da Febre Amarela					
	A — Quota da União Proseg. Serv. de Pesquisas, etc.....	1.500.000,00				
	Cont. G. da República.....			1.500.000,00	1.500.000,00	1.500.000,00
	20 — Serv. Nac. de Malária					
	A — Coop. C. a Fund. Rockefeller, etc.....	2.400.000,00				
	Cont. G. da República.....			1.903.597,00	2.400.000,00	1.903.597,00
41	— Faculd. Medicina da Bahia					
	A — Funcionamento Hosp. P. S.....	150.000,00				

SUB- CONSIGNA- ÇÃO	HISTÓRICO	CRÉDITO	DESPESA		SALDOS	
			EMPENHADA	PAGA	DE CRÉDITO	DE EMPENHO
		Cr\$	Cr\$	Cr\$	Cr\$	Cr\$
	D. F. Baía.....		149.946,40	149.946,40	53,60	
	B — E. Clin. S. C. Misericórdia.....	25.000,00				
	D. F. Baía.....		25.000,00	25.000,00		
51	Serv. Educativos e Culturais					
	04 — Depart. de Administração					
	01 — Diretoria Geral					
	A — Desenvol. Ativid. Educ., etc.....	1.500.000,00				
	D. F. São Paulo.....		36.000,00	36.000,00		
	D. F. Rio G. do Sul.....		50.000,00	50.000,00		
	D. F. Minas Gerais.....		7.200,00	7.200,00		
	Deleg. Tes. Nova York.....		9.964,80	9.964,80		
	Tesouro Nacional.....			35.000,00		35.000,00
	Minist. da Educação.....		1.381.635,00	1.325.819,00	15.200,20	55.816,00
13	— Colégio Pedro II — Externato					
	A — Festividades Escolares.....	15.000,00				
	Minist. da Educação.....		15.000,00	15.000,00		
14	— Colégio Pedro II — Internato					
	A — Festividades Escolares.....	5.000,00				
	Minist. da Educação.....		5.000,00	5.000,00		
32	— Depart. Nacional da Criança					
	01 — Serv. de Administração					
	A — Org. Exibições Most. Educ.....	60.000,00				
	Minist. da Educação.....		60.000,00	60.000,00		
45	— Instit. N. de Cine. Educativo.....	300.000,00				
	Minist. da Educação.....		200.000,00	200.000,00	100.000,00	
47	— Instit. N. do Livro					
	A — Org. Enciclop. Brasil, etc.....	400.000,00				
	Minist. da Educação.....		386.225,90	386.225,90	13.774,10	
	B — Aquisição de Livros, etc.....	1.000.000,00				
	Minist. da Educação.....		999.994,90	999.994,90	5,10	
55	— Museu Nacional de B. Artes					
	A — Org. de Expos. N. Oficiais.....	30.000,00				
	Minist. da Educação.....		30.000,00	30.000,00		
63	— Serv. Nacional de Teatro.....	1.100.000,00				
	Minist. da Educação.....		1.076.195,50	1.076.195,50	23.804,50	
64	— Serv. do Patrimônio Histórico e Artístico Nacional					
	A — Estudos, Pesquisas, etc.....	300.000,00				
	Minist. da Educação.....		300.000,00	300.000,00		
	B — Aquis. Obras de Arte etc.....	300.000,00				
	Minist. da Educação.....		207.100,00	190.350,00	92.900,00	16.750,00
	C — Org. Salão Nac. de B. Artes.....	30.000,00				
	Minist. da Educação.....		20.000,00	20.000,00	10.000,00	
65	— Serv. Radiodifusão Educativo.....	48.000,00				
	Minist. da Educação.....		48.000,00	48.000,00		
70	— Universidade do Brasil					
	05 — Esc. Nac. de Belas Artes					
	A — Remuner. de Modelos Vivos.....	30.000,00				
	Minist. da Educação.....		29.988,00	29.988,00	12,00	
	B — Manutenção do Anexo Curso Livre de Escultura.....	50.000,00				
	Minist. da Educação.....		50.000,00	50.000,00		
06	— Esc. Nac. E. Fis. e Desportos					
	A — Demonstr. Cult. Física etc.....	15.000,00				
	Minist. da Educação.....		15.000,00	15.000,00		
	B — Melh. Proces. Educ. Fis. etc.....	216.000,00				
	Minist. da Educação.....		215.732,80	215.732,80	267,20	
09	— Esc. Nac. de Música					
	A — Realização de Concertos.....	70.000,00				
	Minist. da Educação.....		70.000,00	70.000,00		
	B — Cur. de Alta Virtuosidade e Interpretação.....	60.000,00				
	Minist. da Educação.....		60.000,00	60.000,00		
	C — Retrib. Trab. Cult. Musical.....	10.000,00				
	Minist. da Educação.....		10.000,00	10.000,00		
52	Serv. de Saúde e Higiene					
	32 — Depart. Nacional da Criança					
	01 — Serv. de Administração					
	A — Estudos e Inquéritos etc.....	100.000,00				
	Minist. da Educação.....		100.000,00	100.000,00		
	34 — Depart. Nacional de Saúde					
	02 — Serv. de Administração					
	A — Org. e Realiz. Onze Conf. Sanit. Pan-Amer. R. Janeiro.....	300.000,00				
	Minist. da Educação.....		300.000,00	300.000,00		
	B — Desenvol. Serv. Sanit. etc.....	300.000,00				
	Minist. da Educação.....		300.000,00	300.000,00		
12	— Instituto Oswaldo Cruz					
	A — Prosseguim. Estudos Relativos as Gde. Endemias.....	400.000,00				
	Minist. da Educação.....		400.000,00	400.000,00		
	B — Est. Doenças Prod. P. Virus.....	180.000,00				
	Minist. da Educação.....		179.900,00	179.900,00	100,00	
	C — Invest. Cientif. Ref. Lepra.....	90.000,00				
	Minist. da Educação.....		90.000,00	90.000,00		
15	— Serv. Nac. Doenças Mentais					
	01 — Diretoria					
	A — Org. Profilaxia Mental.....	120.000,00				
	Minist. da Educação.....		120.000,00	120.000,00		
	03 — Colônia Juliano Moreira					
	A — Manut. Serv. Praxiterap.....	70.000,00				
	Minist. da Educação.....		70.000,00	69.730,00		270,00
	05 — Hospital Psiquiátrico					
	A — Manut. Serv. Praxiterap.....	12.000,00				
	Minist. da Educação.....		12.000,00	12.000,00		
	07 — Manicômio Judiciário					
	A — Manut. Serv. Praxiterap.....	5.000,00				
	Minist. da Educação.....				5.000,00	
16	— Serv. Nac. Educa. Sanitária					
	A — Desenvol. E. Sanit. no País.....	150.000,00				
	Minist. da Educação.....		150.000,00	150.000,00		
17	— Serv. Nac. da Febre Amarela.....	13.690.000,00				
	Supl. D. Lei n. 4.555, de 6-8-1942.....	1.500.000,00				
	Minist. da Educação.....		15.190.000,00	15.189.867,50		132,50
19	— Serv. Nac. de Lepra					
	A — Censo E. outros Serv. etc.....	800.000,00				

SUB- CONSIGNA- ÇÃO	HISTÓRICO	CRÉDITO	DESPESA		SALDOS	
			EMPENHADA	PAGA	DE CRÉDITO	DE EMPENHO
		Cr\$	Cr\$	Cr\$	Cr\$	Cr\$
	D. F. Amazonas.....		50.000,00	50.000,00		
	D. F. Ceará.....		30.000,00	30.000,00		
	D. F. Sergipe.....		35.000,00	35.000,00		
	D. F. Minas Gerais.....		50.000,00	50.000,00		
	Minist. da Educação.....		513.299,30	513.299,30	121.700,70	
20	Serv. Nac. de Malária					
	A — Continuação, no Seg. Semestre, dos					
	Serviços, etc.....	2.400.000,00			2.400.000,00	
22	Serv. Nac. de Tuberculose					
	A — Realização de Censo Torácico no					
	País.....	800.000,00	759.162,70	759.162,70	40.837,30	
	Minist. da Educação.....					
24	Serv. Nac. do Cancer					
	A — Comb. Cancer pelo Rádium.....	740.000,00				
	Deleg. Tes. Nova York.....		740.000,00	740.000,00		
70	Universidade do Brasil					
	13 — Faculd. Nac. de Medicina					
	01 — Faculd. Nac. de Medicina					
	A — Desenv. Serv. Pesquisas a Cargo					
	Lab. Fis. Biol.....	65.000,00				
	Minist. da Educação.....		65.000,00	65.000,00		
	04 — Instituto de Psiquiatria					
	A — Profilaxia e Pesquisa sobre Psicopa-	100.000,00				
	tias.....					
	Minist. da Educação.....		100.000,00	100.000,00		
	TOTAL DA CONSIGNAÇÃO I.....	112.486.411,20	103.555.279,20	106.793.781,80	8.931.132,00	3.238.502,60
	TOTAL DA VERBA 3.....	112.486.411,20	103.555.279,20	106.793.781,80	8.931.132,00	3.238.502,60
	VERBA 4 — EVENTUAIS					
	CONSIG. I — DIVERSOS					
01	Despesas Imprevistas etc.					
	01 — Gabinete do ministro.....	100.000,00				
	D. F. Pará.....		270,00	270,00		
	D. F. Baía.....		640,00	640,00		
	D. F. Santa Catarina.....		160,00	160,00		
	D. F. Minas Gerais.....		1.200,00	1.200,00		
	D. F. Goiás.....		90,00	90,00		
	Minist. da Educação.....		49.626,00	37.314,30	48.014,00	12.311,70
	TOTAL DA CONSIGNAÇÃO I.....	100.000,00	51.986,00	39.674,30	48.014,00	12.311,70
	TOTAL DA VERBA 4.....	100.000,00	51.986,00	39.674,30	48.014,00	12.311,70
	VERBA 5 — OBRAS, ETC.					
	CONSIG. I — OBRAS					
01	Obras a serem iniciadas, etc.					
	04 — Depart. de Administração					
	04 — Divisão de Obras					
	A — Início e Conclus. Constr. do Hosp.					
	Psicopat. T. Acre.....	472.712,00				
	Cont. G. da República.....			472.712,00	472.712,00	472.712,00
	B — Início e Conclus. Constr. do Dep. e					
	das Ofic. Etc.....	556.708,00				
	Minist. da Educação.....		549.000,00	549.000,00	7.708,00	
	34 — Depart. Nacional de Saúde					
	13 — Serv. F. de Águas e Esgotos					
	A — Estudos e Projetos etc.					
	D. F. Pará.....	500.000,00	89.900,00	89.900,00	410.100,00	
02	Prosseguimento de Obras etc.					
	04 — Depart. de Administração					
	04 — Divisão de Obras					
	A — Pross. e Concl. Sanatório Tuberc. do					
	Pará.....	3.128.000,00				
	D. F. Baía.....		220.260,00	220.260,00		
	Minist. da Educação.....		657.000,00		2.250.740,00	657.000,00
	B — Pross. e Concl. Sanatório Tuberc. do					
	Ceará.....	1.664.820,00	1.584.820,00	350.000,00	80.000,00	1.234.820,00
	Minist. da Educação.....					
	C — Pross. e Concl. Sanatório Tuberc. do					
	Recife.....	1.112.710,00	1.015.380,00	288.050,00	97.330,00	727.330,00
	D. Minist. da Educação.....					
	D — Pross. e Concl. Sanatório Tuberc. do					
	E. Rio Janeiro.....	1.436.438,00	1.428.300,00	1.428.300,00	8.138,00	
	Minist. da Educação.....					
	E — Pross. e Concl. Sanatório Tuberc. de					
	São Paulo.....	4.198.100,00	475.000,00	475.000,00	3.723.100,00	
	D. F. São Paulo.....					
	F — Pross. das Obras Sanat. P. Tuberc. de					
	Minas Gerais.....	2.296.000,00	2.200.000,00		96.000,00	2.200.000,00
	Minist. da Educação.....					
	H — Inst. e Aparelh. Prevent. P. Crianças					
	Deb. R. G. Norte.....	100.000,00	96.920,20	94.211,90	3.079,80	2.708,30
	Minist. da Educação.....					
	I — Inst. e Aparelh. Prevent. P. Crianças					
	Deb. Paraíba.....	100.000,00			100.000,00	
	J — Estradas e Arruamentos Colônia Ju-					
	liano Moreira.....	436.640,00	375.670,00		60.970,00	375.670,00
	Minist. da Educação.....					
	L — Pross. e Concl. Bloco Médico Administ.					
	Col. G. Riedel.....	3.644.691,00	3.133.000,00	1.566.000,00	511.691,00	1.567.000,00
	Minist. da Educação.....					
	M — Pross. das Obras do Hosp. das Clin.					
	F. Medic. da Baía.....	3.000.000,00			3.000.000,00	
	N — Pross. da Constr. dos Leprosários do					
	Acre, etc.....	5.000.000,00	304.000,00	304.000,00		
	D. F. Amazonas.....					
	Minist. da Educação.....		2.882.456,90	2.882.456,90	1.813.543,10	

SUB-CONSIGNAÇÃO	HISTÓRICO	CRÉDITO	DESPESA		SALDOS	
			EMPENHADA	PAGA	DE CRÉDITO	DE EMPENHO
		Cr\$	Cr\$	Cr\$	Cr\$	Cr\$
	O — Inst. e Aparelh. Leprosário de Á. Claras Est. Baía.....	465.000,00			465.000,00	
	P — Construção, Instal. etc. P. Filhos de Leprosos Etc.....	4.000.000,00	3.833.212,90	3.833.212,90	166.787,10	
	Q — Pross. e Concl. das Obras e Inst. do I. B. Constant.....	2.360.700,00				
	Minist. da Educação.....		1.611.845,80	1.451.845,80	748.854,20	160.000,00
33	— Depart. Nacional de Educação					
14	— Div. do Ensino Industrial					
02	— Liceus Industriais					
A	— Conclusão e Aparelh. dos Liceus do D. Federal, etc.....	82.077,90				
	D. F. Espírito Santo.....		8.100,00	8.100,00		
	Minist. da Educação.....		82.077,90	71.147,90	8.100,00	10.930,00
34	— Depart. Nacional de Saúde					
12	— Instituto Oswaldo Cruz					
A	— Construção, Ampl. e Melhoramentos no Inst. O. Cruz.....	500.000,00	55.331,00	55.331,00	444.669,00	
13	— Serv. F. de Águas e Esgotos					
A	— Pross. das Obras. Complem. P. Adução do R. Loges, etc.....	3.500.000,00	3.500.000,00	3.500.000,00		
	Minist. da Educação.....					
B	— Pross. das Obras Destin. a Extens. Rede de Esgotos.....	5.000.000,00	1.233.989,80	1.233.989,80	3.766.010,20	
	Minist. da Educação.....					
20	— Serv. Nac. de Malária					
A	— Trab. Pequena Hidrogr. etc.....	10.900.000,00				
	Sup. D. Lei n. 4.887, de 29-10-1942.....	300.000,00				
	D. F. Maranhão.....		455.000,00	455.000,00		
	D. F. Piauí.....		210.000,00	210.000,00		
	D. F. Ceará.....		135.000,00	135.000,00		
	D. F. Paraíba.....		370.653,00	350.000,00	20.653,00	
	D. F. Pernambuco.....		1.000.000,00	980.000,00	20.000,00	
	D. F. Alagoas.....		270.000,00	270.000,00		
	D. F. Sergipe.....		100.000,00	99.979,70	20,30	
	D. F. Baía.....		860.000,00	860.000,00		
	D. F. Espírito Santo.....		492.745,30	439.990,60	52.754,70	
	D. F. Rio de Janeiro.....		2.749.996,70	2.749.996,70		
	D. F. Paraná.....		287.494,50	287.494,50		
	D. F. Santa Catarina.....		300.000,00	300.000,00		
	D. F. Rio G. do Sul.....		270.000,00	270.000,00		
	D. F. Minas Gerais.....		499.840,00	499.840,00		
	D. F. Goiás.....		240.000,00	239.996,00	4,00	
	Minist. da Educação.....		3.050.000,00	3.046.942,10	90.729,50	3.057,90
21	— Serv. Nac. de Peste					
A	— Pequenas obras de anti e desratização	2.250.000,00				
	Sup. D-Lei 4.898 de 30-10-42.....	635.000,00				
	Minist. da Educação.....		2.884.721,50	2.884.721,50	278,50	
64	— Serv. do Patrimônio Histórico e Artístico Nacional					
A	— Obras de rep. conserv. etc.....	1.500.000,00	1.500.000,00	1.500.000,00		
	Minist. da Educação.....					
03	Reconstrução e ampliação etc.					
04	— Depart. de Administração					
04	— Divisão de Obras					
A	— Pross. e concl. da rem. do Inst. N. de Surdos e Mudos.....	300.000,00	300.000,00	300.000,00		
	Minist. da Educação.....					
B	— Obras de conservação etc.....	2.802.000,00	933.000,00	933.000,00	1.869.000,00	500.000,00
	Minist. da Educação.....					
C	— Obras F. Direito Recife.....	500.000,00				
D	— Conclus. da Ampl. do Parque Metalúrgico etc.....	1.062.040,00	1.062.040,00	1.062.040,00		
	D. F. Minas Gerais.....					
E	— Remod. do E. do Museu Nac.....	500.000,00	495.599,90	488.954,30	4.400,10	6.645,60
	Minist. da Educação.....					
	TOTAL DA CONSIGNAÇÃO I.....	64.303.636,90	43.802.355,40	37.236.473,60	20.501.281,50	6.565.881,80
	TOTAL DA VERBA 5.....	64.303.636,90	43.802.355,40	37.236.473,60	20.501.281,50	6.565.881,80
	D E C R E T O S					
	CRÉDITOS ESPECIAIS					
	Pessoal					
	Decreto-Lei 4.046 de 22-1-42.....	3.000,00	3.000,00	3.000,00		
	Minist. da Educação.....					
	Decreto-Lei 4.190 de 17-3-42.....	2.160,00	2.160,00	2.160,00		
	Minist. da Educação.....					
	Decreto-Lei 4.196 de 24-3-42.....	10.373,30	773,30	773,30		
	D. F. Baía.....		9.600,00	9.600,00		
	Minist. da Educação.....					
	Decreto-Lei 4.204 de 26-3-42.....	207.000,00	132.000,00	132.000,00	75.000,00	
	Minist. da Educação.....					
	Decreto-Lei 4.253 de 14-4-42.....	96.266,40	8.842,80	8.842,80		
	D. F. Ceará.....		24.696,10	24.696,10		
	D. F. Baía.....		4.800,00	4.800,00		
	D. F. São Paulo.....		3.440,00	3.440,00		
	D. F. Minas Gerais.....		54.487,50	54.487,50		
	Minist. da Educação.....				1.080,00	
	Decreto-Lei 4.285 de 30-4-42.....	1.080,00				
	Decreto-Lei 4.334 de 25-5-42.....	118.400,00	118.400,00	66.867,80		51.532,20
	Minist. da Educação.....					
	Decreto-Lei 4.347 de 26-5-42.....	3.000,00	3.000,00	2.750,00		250,00
	Minist. da Educação.....					
	Decreto-Lei 4.348 de 26-5-42.....	258,10	258,10	258,10		
	Minist. da Educação.....					
	Decreto-Lei 4.374 de 15-6-42.....	60.000,00	60.000,00	60.000,00		

SUB- CONSIGNA- ÇÃO	HISTÓRICO	CRÉDITO	DESPESA		SALDOS	
			EMPENHADA	PAGA	DE CRÉDITO	DE EMPENHO
		Cr\$	Cr\$	Cr\$	Cr\$	Cr\$
	Minist. da Educação.....					
	Decreto-Lei 4.387 de 18-6-42.....	275.250,00				
	Minist. da Educação.....		275.250,00	275.250,00		
	Decreto-Lei 4.447 de 8-7-42.....	18.150,00				
	Minist. da Educação.....		18.150,00	18.150,00		
	Decreto-Lei 4.448 de 8-7-42.....	1.200,00				
	Minist. da Educação.....		1.200,00	941,90		258,10
	Decreto-Lei 4.457 de 9-7-42.....	3.000,00				
	Minist. da Educação.....		3.000,00	2.596,80		403,20
	Decreto-Lei 4.477 de 14-7-42.....	512.200,00			512.200,00	
	Decreto-Lei 4.497 de 20-7-42.....	12.000,00				
	D. F. Minas Gerais.....		11.967,00	11.967,00	33,00	
	Decreto-Lei 4.535 de 30-7-42.....	3.900,00				
	Minist. da Educação.....		1.812,30	1.812,30	2.087,70	
	Decreto-Lei 4.536 de 30-7-42.....	2.500,00				
	Minist. da Educação.....		2.500,00	2.451,60		48,40
	Decreto-Lei 4.561 de 10-8-42.....	11.000,00				
	Minist. da Educação.....		11.000,00	4.890,40		6.109,60
	Decreto-Lei 4.594 de 18-8-42.....	12.222,00				
	D. F. Bafa.....		12.222,00	12.222,00		
	Decreto-Lei 4.595 de 18-8-42.....	8.834,00				
	D. F. Bafa.....		8.834,00	8.834,00		
	Decreto-Lei 4.596 de 19-8-42.....	9.000,00				
	Minist. da Educação.....		9.000,00	7.664,40		1.335,60
	Decreto-Lei 4.616 de 25-8-42.....	22.800,00			22.800,00	
	Decreto-Lei 4.617 de 25-8-42.....	5.666,70				
	Minist. da Educação.....		5.666,70	5.666,70		
	Decreto-Lei 4.645 de 2-9-42.....	2.400,00				
	Minist. da Educação.....		2.400,00	1.788,60		611,40
	Decreto-Lei 4.788 de 5-10-42.....	6.071,50				
	Minist. da Educação.....		6.071,50	6.071,50		
	Decreto-Lei 4.928 de 6-11-42.....	3.800,00				
	Minist. da Educação.....		1.213,30	1.213,30	2.586,70	
	Decreto-Lei 4.951 de 13-11-42.....	36.000,00				
	Minist. da Educação.....		3.716,50	3.716,50	32.283,50	
	Decreto-Lei 5.037 de 4-12-42.....	1.500,00			1.500,00	
	Decreto-Lei 5.038 de 4-12-42.....	76.483,40			76.483,40	
	TOTAL.....	1.525.315,40	799.461,10	738.912,60	725.854,30	60.548,50
	Material					
	Decreto-Lei 4.251 de 13-4-42.....	350.000,00				
	Minist. da Educação.....		350.000,00	350.000,00		
	Decreto-Lei 4.477 de 14-7-42.....	601.000,00				
	Deleg. Tes. Nova York.....		214.000,00	214.000,00		
	Minist. da Educação.....		387.000,00			387.000,00
	Decreto-Lei 4.743 de 25-9-42.....	348.397,00				
	Minist. da Educação.....		348.397,00	348.397,00		
	Decreto-Lei 4.779 de 2-10-42.....	182.068,00				
	Minist. da Educação.....		150.000,00	150.000,00	32.068,00	
	Decreto-Lei 4.977 de 19-11-42.....	3.344.031,10			3.344.031,10	
	Decreto-Lei 5.006 de 27-11-42.....	20.000,09				
	Minist. da Educação.....		20.000,00			20.000,00
	Decreto-Lei 5.098 de 16-12-42.....	915.545,00			915.545,00	
	TOTAL.....	5.761.044,10	1.469.397,00	1.062.397,00	4.291.647,10	407.000,00
	Serviços e encargos					
	Decreto-Lei 4.088 de 5-2-42.....	487.618,20				
	Minist. da Educação.....		487.618,20	487.618,20		
	Decreto-Lei 4.175 de 13-3-42.....	100.000,00				
	Minist. da Educação.....		100.000,00	100.000,00		
	Decreto-Lei 4.195 de 24-3-42.....	37.000,00				
	Minist. da Educação.....		37.000,00	37.000,00		
	Decreto-Lei 4.203 de 26-1-42.....	290.000,00				
	Minist. da Educação.....		289.983,50	289.983,50	16,50	
	Decreto-Lei 4.696 de 16-9-42.....	124.050,00				
	Minist. da Educação.....		122.623,40	122.623,40	1.426,60	
	Decreto-Lei 4.700 de 17-9-42.....	30.000,00				
	Minist. da Educação.....		30.000,00	30.000,00		
	Decreto-Lei 4.818 de 8-10-42.....	487.520,00				
	Decreto-Lei 4.976 de 19-11-42.....	140.000,00			487.520,00	
	Minist. da Educação.....		140.000,00	140.000,00		
	Decreto-Lei 4.989 de 24-11-42.....	95.000,00				
	Minist. da Educação.....		95.000,00	95.000,00		
	Decreto-Lei 5.015 de 1-12-42.....	50.000,00				
	Minist. da Educação.....		50.000,00	50.000,00		
	Decreto-Lei 5.039 de 11-12-42.....	85.000,00				
	Minist. da Educação.....		85.000,00	85.000,00		
	Decreto-Lei 5.132 de 24-12-42.....	60.000,00			60.000,00	
	Decreto-Lei 5.133 de 24-12-42.....	52.000,00			52.000,00	
	TOTAL.....	2.038.188,20	1.437.225,10	1.437.225,10	600.963,10	
	Obras, desapopr. etc.					
	Decreto-Lei 4.145 de 3-3-42.....	25.000,00				
	Minist. da Educação.....		25.000,00	25.000,00		
	Decreto-Lei 4.236 de 7-4-42.....	5.000.000,00				
	Minist. da Educação.....		5.000.000,00	5.000.000,00		
	Decreto-Lei 4.383 de 16-6-42.....	59.018,00				
	D. F. Rio G. do Sul.....		59.018,00	59.018,00		
	Decreto-Lei 4.425 de 1-7-42.....	6.000,00				
	Minist. da Educação.....		6.000,00	6.000,00		

SUB-CONSIGNAÇÃO	HISTÓRICO	CRÉDITO	DESPESA		SALDOS		
			EMPENHADA	PAGA	DE CRÉDITO	DE EMPENHO	
		Cr\$	Cr\$	Cr\$	Cr\$	Cr\$	
	Decreto-Lei 4.482 de 16-7-42..... D. F. G. do Sul..... Minist. da Educação.....	4.917.922,10		6.500,00 6.500,00	6.500,00 42.900,00		
	Decreto-Lei 4.756 de 29-9-42..... Minist. da Educação.....	63.499,50		63.499,50	63.499,50	4.141.351,10	727.171,00
	Decreto-Lei 5.057 de 8-12-42..... Minist. da Educação.....	44.380,00		44.380,00	44.380,00		
	Decreto-Lei 5.148 de 30-12-42.....	9.867.275,00				9.867.275,00	
	TOTAL.....	19.983.094,60	5.974.468,50	5.247.297,50		14.008.626,10	727.171,00
	TOTAL DOS C. ESPECIAIS.....	29.307.642,30	9.680.551,70	8.485.832,20		19.627.000,60	1.194.719,50
	CRÉDITOS TRANSFERIDOS						
	PESSOAL						
	Decreto-Lei 3.456 de 24-7-41..... Minist. da Educação.....	86.633,30					
	Decreto-Lei 3.587 de 4-9-41..... Minist. da Educação.....	541,00	18.100,00	4.000,00		70.533,40	14.100,00
	Decreto-Lei 3.875 de 2-12-41..... D. F. Baía.....	720,00	512,00	512,00		29,00	
	Decreto-Lei 3.896 de 5-12-41..... D. F. Baía.....	360,00	720,00	720,00			
	Decreto-Lei 3.912 de 9-12-41..... D. F. Baía.....	720,00	360,00	360,00			
	Decreto-Lei 3.913 de 9-12-41..... D. F. Baía.....	360,00	720,00	720,00			
	Decreto-Lei 3.947 de 15-12-41..... D. F. Baía.....	1.080,00	360,00	360,00			
	Decreto-Lei 3.963 de 20-12-41..... D. F. Baía.....	223.299,00	1.080,00	1.080,00			
	Decreto-Lei 3.981 de 29-12-41..... D. F. Rio G. do Sul.....	21.700,00				223.200,00	
	Decreto-Lei 3.987 de 30-12-41.....	720,00	21.700,00	21.010,00		720,00	690,00
	TOTAL.....	338.034,40	43.552,00	28.762,00		294.482,40	14.790,00
	MATERIAL						
	Decreto-Lei 3.406 de 10-7-41..... Minist. da Educação.....	30.000,00					
	Decreto-Lei 3.456 de 24-7-41.....	947,90	30.000,00	30.000,00			
	Decreto-Lei 3.587 de 4-9-41..... Minist. da Educação.....	21.315,10				947,90	
	Decreto-Lei 3.696 de 9-10-41..... Minist. da Educação.....	9.710,00	11.057,30	9.772,20		10.257,80	1.285,10
	Decreto-Lei 3.738 de 22-10-41..... Minist. da Educação.....	1.485.149,30				9.710,00	
	Decreto-Lei 3.918 de 11-12-41..... Minist. da Educação.....	3.000.000,00	958.052,60	958.052,60		527.096,70	
	Decreto-Lei 3.963 de 20-12-41.....	26.800,00	2.999.316,70	2.999.316,70		683,30	
	TOTAL.....	4.573.922,30	3.998.426,60	3.997.141,50		575.495,70	1.285,10
	SERVIÇOS E ENCARGOS						
	Decreto-Lei 621 de 18-8-38..... Cont. G. da República.....	19.272.792,40					
	Decreto-Lei 3.479 de 28-7-41.....	26.222,30		5.000.000,00		19.272.792,40	5.000.000,00
	Decreto-Lei 3.584 de 4-9-41..... Cont. G. da República..... Tesouro Nacional.....	800.000,00				26.222,30	
	Decreto-Lei 3.714 de 15-10-41.....	830,10			353.521,20		353.521,20
	Decreto-Lei 3.948 de 18-12-41..... Minist. da Educação.....	30.000,00			362.904,30	800.000,00	362.904,30
	Decreto-Lei 3.974 de 26-12-41..... Minist. da Educação.....	14.150,00	29.747,70	29.747,70		830,10	
	Decreto-Lei 3.975 de 26-12-41..... Minist. da Educação.....	2.880,00	14.150,00	14.150,00		252,30	
	Decreto-Lei 3.976 de 26-12-41..... Minist. da Educação.....	2.000,00	2.880,00	2.880,00			
	Decreto-Lei 3.990 de 30-12-41..... Minist. da Educação.....	19.034,90	19.034,90	19.034,90			
	TOTAL.....	20.167.909,70	67.812,60	5.784.238,10		20.100.097,10	5.716.425,50
	Obras, desapopr. etc.						
	Decreto-Lei 2.921 de 30-12-40..... Minist. da Educação.....	7.337.265,30	6.931.069,10	6.766.157,60		406.196,20	164.911,50
	Decreto-Lei 3.221 de 28-4-41..... Minist. da Educação.....	757.965,80	751.947,50	732.134,70		6.018,30	19.812,80
	Decreto-Lei 3.525 de 21-8-41..... Minist. da Educação.....	2.000.000,00	1.687.157,00	1.687.157,00		312.843,00	
	Decreto-Lei 3.904 de 5-12-41.....	20.000.000,00				20.000.000,00	
	TOTAL.....	30.095.231,10	9.370.173,60	9.185.449,30		20.725.057,50	184.724,30
	TOTAL DOS C. TRANSFERIDOS.....	55.175.097,50	13.479.964,80	18.995.590,90		41.695.132,70	5.515.626,10
	TOTAL DOS DECRETOS.....	84.482.739,80	23.160.516,50	27.481.423,10		61.322.223,30	4.320.906,60
	Despesas de exerc. anteriores						
	D. F. Pernambuco.....			6.000,00			6.000,00
	Tesouro Nacional.....			4.500,00			4.500,00
	TOTAL EXERC. ANTERIORES.....			10.500,00			10.500,00
	TOTAL GERAL.....	456.858.379,00	356.839.127,30	338.039.190,20		100.019.251,70	18.799.937,10

MINISTÉRIO DA FAZENDA

SUB- CONSIGNA- ÇÃO	HISTÓRICO	CRÉDITO	DESPESA		SALDOS	
			EMPENHADA	PAGA	DE CRÉDITO	DE EMPENHO
		Cr\$	Cr\$	Cr\$	Cr\$	Cr\$
	VERBA I — PESSOAL					
	CONSIG. I — P. PERMANENTE					
01	Pessoal Permanente.....	114.488.000,00				
	Supl. D. Lei 4.419 de 29-6-42.....	2.558.400,00				
	Supl. D. Lei 4.492 de 17-7-42.....	16.200,00				
	Supl. D. Lei 4.864 de 23-10-42.....	3.300,00				
	Supl. D. Lei 5.016 de 2-12-42.....	82.500,00				
	Supl. D. Lei 5.067 de 11-12-42.....	51.000,00				
	D. F. Amazonas.....		2.076.158,90	1.981.951,20		94.207,70
	D. F. Pará.....		2.804.543,30	2.604.178,30		200.365,00
	D. F. Maranhão.....		1.784.261,90	1.702.494,40		81.767,50
	D. F. Piauí.....		956.884,90	944.144,70		12.740,20
	D. F. Ceará.....		2.122.639,60	2.122.639,60		
	D. F. Rio G. do Norte.....		1.303.255,70	1.303.255,70		
	D. F. Paraíba.....		1.399.303,40	1.334.432,90		64.870,50
	D. F. Pernambuco.....		3.795.360,60	3.795.360,60		
	D. F. Alagoas.....		1.539.258,30	1.451.272,50		87.985,80
	D. F. Sergipe.....		1.232.671,20	1.232.671,20		
	D. F. Baía.....		3.965.407,80	3.965.407,80		
	D. F. Espírito Santo.....		1.206.815,10	1.206.815,10		
	D. F. Rio de Janeiro.....		2.539.034,00	2.519.059,40		19.974,60
	D. F. São Paulo.....		13.106.519,60	13.455.443,30		348.924,70
	D. F. Paraná.....		2.007.818,40	2.007.818,40		
	D. F. Santa Catarina.....		2.132.295,00	2.132.295,00		
	D. F. Rio G. do Sul.....		6.588.303,40	6.588.303,40		
	D. F. Minas Gerais.....		3.516.296,90	3.516.296,90		
	D. F. Goiás.....		719.147,90	590.169,10		128.978,80
	D. F. Mato Grosso.....		1.830.009,60	1.733.251,70		96.757,90
	Deleg. Tes. Nova York.....		329.587,10	329.587,10		
	Tesouro Nacional.....		31.026.766,50	31.026.766,50		
	Alf. Rio de Janeiro.....		9.751.581,40	9.751.581,40		
	Casa da Moeda.....		5.101.328,40	5.101.328,40		
	Caixa de Amortização.....		945.479,40	945.479,40		
	Recemb. do D. Federal.....		3.129.682,30	3.129.782,30		
02	Percentagens.....	59.000.000,00			10.291.889,40	
	D. F. Amazonas.....		470.000,00	683.194,00		213.194,00
	D. F. Pará.....		980.000,00	985.043,40		5.043,40
	D. F. Maranhão.....		1.087.139,10	956.673,90		130.465,20
	D. F. Piauí.....		525.629,00	590.243,60		64.614,60
	D. F. Ceará.....		1.453.969,70	1.453.969,70		
	D. F. Rio G. do Norte.....		787.365,00	806.742,50		19.377,50
	D. F. Paraíba.....		1.257.436,00	1.251.454,10		5.981,90
	D. F. Pernambuco.....		3.726.226,00	4.049.050,90		322.824,90
	D. F. Alagoas.....		1.002.955,50	1.282.678,40		279.722,90
	D. F. Sergipe.....		849.488,20	1.051.149,40		201.661,20
	D. F. Baía.....		2.965.314,20	3.885.617,80		920.303,60
	D. F. Espírito Santo.....		802.931,70	897.203,70		94.272,00
	D. F. Rio de Janeiro.....		5.565.333,30	5.944.639,90		379.306,60
	D. F. São Paulo.....		15.034.828,80	18.553.828,60		3.519.001,80
	D. F. Paraná.....		1.910.483,00	2.333.008,80		422.525,80
	D. F. Santa Catarina.....		1.950.000,00	2.136.653,90		186.653,90
	D. F. Rio G. do Sul.....		5.351.600,00	6.670.854,40		1.319.254,40
	D. F. Minas Gerais.....		6.737.996,90	8.413.607,50		1.675.610,60
	D. F. Goiás.....		750.000,00	932.292,70		182.292,70
	D. F. Mato Grosso.....		544.200,00	589.234,10		45.034,10
	Deleg. Tes. Nova York.....		102.400,00	102.400,00		
	Tesouro Nacional.....		2.643.227,10	2.643.227,10		
	Recemb. do D. Federal.....		2.523.971,60	2.523.871,60		
	TOTAL DA CONSIGNAÇÃO I.....	176.202.400,00	165.932.903,70	175.208.426,30	10.269.496,30	9.275.522,60
	CONSIG. II — P. EXTRANUMERÁRIO					
04	Contratados					
	16 — Comissão de Orçamento.....	60.000,00				
	Tesouro Nacional.....		50.316,10	50.316,10	9.683,90	
	23 — Depart. Federal de Compras.....	237.600,00				
	Tesouro Nacional.....		201.093,30	201.093,30	36.506,70	
	28 — D. Domin. União e S. Regionais.....	60.000,00				
	Tesouro Nacional.....		55.985,20	55.985,20	4.014,80	
05	Mensalistas					
	04 — D. Geral da Fazenda Nacional					
	03 — Divisão do Material.....	106.200,00				
	Tesouro Nacional.....		66.842,40	66.842,40	39.357,60	
	06 — Serviço do Pessoal.....	302.400,00				
	Tesouro Nacional.....		269.451,60	269.451,60	32.948,40	
	08 — Serviço de Comunicações.....	173.400,00				
	Tesouro Nacional.....		134.884,00	134.884,00	38.516,00	
	08 — Cont. G. Rep. e C. Seccionais.....	548.400,00				
	D. F. Amazonas.....		21.600,00	21.000,00		600,00
	D. F. Pará.....		33.186,70	32.116,70		1.070,00

SUB-CONSIGNAÇÃO	HISTÓRICO	CRÉDITO	DESPESA		SALDOS	
			EMPENHADA	PAGA	DE CRÉDITO	DE EMPENHO
		Cr\$	Cr\$	Cr\$	Cr\$	Cr\$
	D. F. Piauí.....		13.800,00	13.800,00		
	D. F. Ceará.....		12.600,00	12.600,00		
	D. F. Rio G. do Norte.....		13.200,00	13.200,00		
	D. F. Paraíba.....		11.400,00	11.400,00		
	D. F. Bahia.....		7.200,00	7.200,00		
	D. F. Espírito Santo.....		6.000,00	6.000,00		
	D. F. Rio de Janeiro.....		7.200,00	7.180,60		19,40
	D. F. São Paulo.....		56.400,00	56.400,00		
	D. F. Paraná.....		6.000,00	6.000,00		
	D. F. Santa Catarina.....		2.000,00	2.000,00		
	D. F. Rio G. do Sul.....		39.600,00	39.600,00		
	D. F. Minas Gerais.....		12.600,00	12.600,00		
	D. F. Mato Grosso.....		6.000,00	6.000,00		
	Tesouro Nacional.....		157.684,70	157.684,70	141.928,60	
09 — Trib. de Contas e Delegações.....		394.800,00				
	D. F. Amazonas.....		3.600,00	300,00		3.300,00
	D. F. Ceará.....		4.456,50	4.456,50		
	D. F. Rio G. do Norte.....		840,00	840,00		
	D. F. Paraíba.....		400,00	400,00		
	D. F. Pernambuco.....		8.270,90	8.270,90		
	D. F. Alagoas.....		3.600,00	841,90		2.758,10
	D. F. Sergipe.....		774,20	774,20		
	D. F. Bahia.....		9.724,10	9.724,10		
	D. F. Espírito Santo.....		550,00	550,00		
	D. F. Rio de Janeiro.....		7.800,00	2.990,30		4.809,70
	D. F. São Paulo.....		14.352,70	14.352,70		
	D. F. Paraná.....		812,90	812,90		
	D. F. Santa Catarina.....		580,00	580,00		
	D. F. Rio G. do Sul.....		5.020,00	5.020,00		
	D. F. Minas Gerais.....		6.188,70	6.188,70		
	D. F. Goiás.....		3.600,00	560,00		3.040,00
	D. F. Mato Grosso.....		716,10	716,10		
	Tesouro Nacional.....		154.089,40	154.089,40	169.424,50	
11 — Alfândegas.....		74.400,00				
	D. F. São Paulo.....		72.536,70	72.536,70	1.863,30	
12 — Caixa de Amortização.....		6.600,00				
	Tesouro Nacional.....		2.750,00	2.750,00		
	Caixa de Amortização.....		3.850,00	3.850,00		
13 — Casa da Moeda.....		690.600,00				
	Casa da Moeda.....		637.294,00	637.294,00	53.306,00	
16 — Comissão de Orçamento.....		116.400,00				
	Tesouro Nacional.....		44.864,50	44.864,50	71.535,50	
22 — Delegacias Fiscais.....		99.600,00				
	D. F. Pernambuco.....		67.160,00	67.160,00		
	D. F. Paraná.....		2.004,40	2.004,40	30.435,60	
23 — Depart. Federal de Compras.....		1.585.200,00				
	Tesouro Nacional.....		1.453.867,60	1.453.867,60	131.332,40	
24 — D. da Despesa Pública.....		81.600,00				
	Tesouro Nacional.....		31.288,60	31.288,60	50.311,40	
26 — D. das Rendas Internas.....		983.400,00				
	D. F. Pará.....		17.600,00	17.600,00		
	D. F. Maranhão.....		9.600,00	9.600,00		
	D. F. Ceará.....		4.800,00	4.800,00		
	D. F. Pernambuco.....		48.607,20	48.607,20		
	D. F. Sergipe.....		9.600,00	6.632,30		2.967,70
	D. F. Bahia.....		51.600,00	51.600,00		
	D. F. Espírito Santo.....		4.800,00	4.800,00		
	D. F. Rio de Janeiro.....		9.600,00	9.600,00		
	D. F. São Paulo.....		77.400,00	77.400,00		
	D. F. Paraná.....		11.100,00	11.100,00		
	D. F. Santa Catarina.....		4.800,00	4.800,00		
	D. F. Rio G. do Sul.....		146.400,00	146.110,20		289,80
	D. F. Minas Gerais.....		61.900,00	61.900,00		
	D. F. Goiás.....		6.300,00	6.300,00		
	Tesouro Nacional.....		355.307,30	355.307,30	163.985,50	
27 — D. Imp. de Renda e Delegacias.....		1.139.400,00				
Supl. D-Lei n. 4.419 de 29-6-42.....		1.059.600,00				
	D. F. Amazonas.....		14.400,00	14.400,00		6.977,50
	D. F. Pará.....		43.200,00	36.222,50		1.350,40
	D. F. Maranhão.....		11.090,40	9.740,00		
	D. F. Piauí.....		13.490,00	13.490,00		
	D. F. Ceará.....		34.700,00	34.700,00		
	D. F. Rio G. do Norte.....		9.000,00	9.000,00		
	D. F. Paraíba.....		22.200,00	21.869,60		330,40
	D. F. Pernambuco.....		46.477,60	46.477,60		
	D. F. Alagoas.....		7.200,00	7.200,00		
	D. F. Sergipe.....		10.995,20	10.995,20		
	D. F. Bahia.....		30.045,60	30.045,60		
	D. F. Espírito Santo.....		11.090,40	11.090,40		
	D. F. Rio de Janeiro.....		22.836,10	22.810,50		25,60
	D. F. São Paulo.....		184.419,60	184.419,60		
	D. F. Paraná.....		3.600,00	3.600,00		
	D. F. Santa Catarina.....		9.101,90	9.101,90		
	D. F. Rio G. do Sul.....		73.800,00	70.735,00		3.065,00
	D. F. Minas Gerais.....		47.831,60	47.831,60		
	D. F. Goiás.....		7.200,00	5.560,00		1.640,00
	D. F. Mato Grosso.....		14.546,80	14.546,80		
	Tesouro Nacional.....		411.899,30	411.899,30	1.169.875,50	
28 — D. Domin. União e S. Regionais.....		1.042.600,00				
	D. F. Amazonas.....		3.600,00	3.477,70		122,30
	D. F. Piauí.....		19.800,00	19.800,00		
	D. F. Ceará.....		50.942,10	50.942,10		
	D. F. Rio G. do Norte.....		14.816,10	14.816,10		
	D. F. Paraíba.....		6.000,00	6.000,00		
	D. F. Pernambuco.....		8.517,40	8.517,40		
	D. F. Alagoas.....		2.374,20	2.374,20		
	D. F. Sergipe.....		15.000,00	15.000,00		
	D. F. Bahia.....		283,90	283,90		
	D. F. Espírito Santo.....		8.512,90	8.512,90		
	D. F. Rio de Janeiro.....		24.000,00	23.700,30		299,70
	D. F. São Paulo.....		28.035,50	28.035,50		
	D. F. Paraná.....		13.800,00	13.150,00		650,00
	D. F. Santa Catarina.....		6.000,00	6.000,00		
	D. F. Rio G. do Sul.....		8.400,00	8.400,00		
	D. F. Minas Gerais.....		2.506,70	2.506,70		

SUB- CONSIGNA- ÇÃO	HISTÓRICO	CRÉDITO	DESPESA		SALDOS	
			EMPENHADA	PAGA	DE CRÉDITO	DE EMPENHO
		Cr\$	Cr\$	Cr\$	Cr\$	Cr\$
	D. F. Mato Grosso.....		838,70	838,70		
	Tesouro Nacional.....		698.446,80	698.446,80	130.725,70	
29	— Lab. N. de Análises e Secções.....	91.800,00				
	D. F. São Paulo.....		66.587,90	66.587,90	25.212,10	
32	— Recebedoria Fed. em S. Paulo.....	210.600,00				
	D. F. São Paulo.....		191.867,70	191.867,70	18.732,30	
33	— Serv. Est. Econ. e Financeira.....	211.200,00				
	Tesouro Nacional.....		163.481,10	163.481,10	47.718,90	
34	— Super. repressão contrabando.....	1.087.800,00				
	D. F. Rio G. do Sul.....		958.000,00	900.492,60		57.507,40
	D. F. Mato Grosso.....		127.800,00	123.468,30		4.331,70
	Tesouro Nacional.....		2.000,00	2.000,00		
06	Diaristas					
01	— Gabinete do Ministro.....	7.200,00				
	Tesouro Nacional.....		6.900,00	6.900,00	300,00	
03	— Comissão de Eficiência.....	3.600,00				
	Tesouro Nacional.....		3.600,00	3.600,00		
04	— D. Geral da Fazenda Nacional					
01	— Diretoria Geral.....	28.800,00				
	Tesouro Nacional.....		8.034,00	8.034,00	20.766,00	
03	— Divisão do Material.....	7.200,00				
	Tesouro Nacional.....		7.200,00	7.200,00		
06	— Serviço do Pessoal.....	54.000,00				
	Tesouro Nacional.....		52.292,00	52.292,00	1.708,00	
08	— Serviço de Comunicações.....	92.800,00				
	Tesouro Nacional.....		81.724,00	81.724,00	11.076,00	
08	— Cont. G. Rep. e C. Seccionais.....	3.600,00				
	Tesouro Nacional.....		3.600,00	3.600,00		
09	— Trib. de Contas e Delegações.....	18.000,00				
	Tesouro Nacional.....		15.036,00	15.036,00	2.964,00	
10	— Agências Fiscais.....	20.000,00				
	D. F. Rio de Janeiro.....		20.000,00	18.948,00		1.052,00
11	— Alfândegas.....	973.400,00				
	D. F. Amazonas.....		25.800,00	24.600,00		1.200,00
	D. F. Pará.....		24.000,00	23.680,00		320,00
	D. F. Maranhão.....		22.000,00	21.976,00		24,00
	D. F. Piauí.....		18.006,00	17.876,00		130,00
	D. F. Ceará.....		33.991,00	33.991,00		
	D. F. Rio G. do Norte.....		19.960,00	19.960,00		
	D. F. Paraíba.....		15.600,00	15.536,00		64,00
	D. F. Pernambuco.....		43.950,00	43.950,00		
	D. F. Alagoas.....		58.000,00	56.596,00		1.404,00
	D. F. Sergipe.....		43.600,00	43.182,00		418,00
	D. F. Baía.....		65.700,00	65.700,00		
	D. F. Espírito Santo.....		10.000,00	10.000,00		
	D. F. São Paulo.....		44.594,00	44.594,00		
	D. F. Paraná.....		8.000,00	8.000,00		
	D. F. Santa Catarina.....		44.664,00	44.664,00		
	D. F. Rio G. do Sul.....		119.912,00	105.600,00		14.312,00
	D. F. Mato Grosso.....		19.166,00	19.166,00		
	Alf. Rio de Janeiro.....		242.387,00	242.387,00	114.070,00	
12	— Caixa de Amortização.....	7.200,00				
	Tesouro Nacional.....		2.076,00	2.076,00		
	Caixa de Amortização.....		3.360,00	3.360,00	1.764,00	
13	— Casa da Moeda.....	318.000,00				
	Casa da Moeda.....		287.460,50	287.460,50	30.539,50	
16	— Comissão de Orçamento.....	10.000,00				
	Tesouro Nacional.....		5.281,30	5.281,30	4.718,70	
19	— Cons. Superior de Tarifas.....	3.600,00				
	Tesouro Nacional.....		3.600,00	3.600,00		
22	— Delegacias Fiscais.....	218.800,00				
	D. F. Amazonas.....		14.400,00	14.400,00		
	D. F. Pará.....		7.200,00	7.200,00		
	D. F. Maranhão.....		7.200,00	7.200,00		
	D. F. Ceará.....		3.576,00	3.576,00		
	D. F. Pernambuco.....		3.600,00	3.600,00		
	D. F. Sergipe.....		3.600,00	3.600,00		
	D. F. Baía.....		25.044,00	25.044,00		
	D. F. Rio de Janeiro.....		3.600,00	3.588,00		12,00
	D. F. São Paulo.....		117.586,00	117.586,00		
	D. F. Paraná.....		3.600,00	3.600,00		
	D. F. Minas Gerais.....		10.188,00	10.188,00		
	D. F. Goiaz.....		7.200,00	2.604,00		4.596,00
	D. F. Mato Grosso.....		7.200,00	7.200,00	4.806,00	
23	— Depart. Federal de Compras.....	84.000,00				
	Tesouro Nacional.....		78.659,00	78.659,00	5.341,00	
24	— D. da Despesa Pública.....	36.000,00				
	Tesouro Nacional.....		34.162,90	34.162,90	1.837,10	
25	— D. das Rendas Aduaneiras.....	7.200,00				
	Tesouro Nacional.....		7.200,00	7.200,00		
26	— D. das Rendas Internas.....	25.200,00				
	Tesouro Nacional.....		20.868,00	20.868,00	4.332,00	
27	— D. Imp. de Renda e Delegacias.....	21.600,00				
	Supl. D. Lei 4.419 de 29-6-42.....	153.900,00				
	D. F. Pernambuco.....		3.600,00	3.600,00		
	D. F. Sergipe.....		600,00	600,00		
	D. F. Baía.....		708,00	708,00		
	D. F. Rio de Janeiro.....		4.104,00	3.336,00		768,00
	D. F. São Paulo.....		7.728,00	7.728,00		
	D. F. Rio G. do Sul.....		756,00	756,00		
	D. F. Goiaz.....		432,00	432,00		
	D. F. Mato Grosso.....		3.600,00	3.600,00		
	Tesouro Nacional.....		9.900,00	9.900,00	144.072,00	
28	— D. Domin. União e S. Regionais.....	450.000,00				
	D. F. Amazonas.....		6.000,00	5.172,50		827,50
	D. F. Pará.....		21.000,00	17.910,00		3.090,00
	D. F. Maranhão.....		9.000,00	9.000,00		
	D. F. Piauí.....		2.960,00	2.960,00		
	D. F. Ceará.....		15.790,00	15.790,00		
	D. F. Rio G. do Norte.....		11.990,00	11.990,00		
	D. F. Paraíba.....		12.000,00	9.860,00		2.140,00
	D. F. Pernambuco.....		15.605,00	15.555,00		50,00
	D. F. Alagoas.....		9.715,00	9.705,00		10,00
	D. F. Sergipe.....		9.000,00	8.580,00		420,00
	D. F. Baía.....		10.140,00	10.140,00		

SUB- CONSIGNA- ÇÃO	HISTÓRICO	CRÉDITO	DESPESA		SALDOS	
			EMPENHADA	PAGA	DE CRÉDITO	DE EMPENHO
		Cr\$	Cr\$	Cr\$	Cr\$	Cr\$
	D. F. Espírito Santo.....		11.990,00	11.990,00		450,00
	D. F. Rio de Janeiro.....		2.840,00	2.390,00		
	D. F. São Paulo.....		5.990,00	5.990,00		
	D. F. Paraná.....		6.390,00	6.390,00		
	D. F. Santa Catarina.....		12.482,00	12.482,00		
	D. F. Rio G. do Sul.....		12.000,00	11.960,00		40,00
	D. F. Minas Gerais.....		17.250,00	17.250,00		
	D. F. Goiaz.....		3.000,00	2.950,00		50,00
	D. F. Mato Grosso.....		8.270,00	8.270,00		
	Tesouro Nacional.....		154.282,30	154.282,30	92.305,70	
29	— Lab. N. de Análises e Secções.....	3.600,00				
	Tesouro Nacional.....		3.600,00	3.600,00		
30	— Procuradoria G. Faz. Pública.....	18.000,00				
	Tesouro Nacional.....		17.700,00	17.700,00	300,00	
31	— Recebedoria do D. Federal.....	14.400,00				
	Tesouro Nacional.....		7.200,00	7.200,00		
	Rceb. do D. Federal.....		7.200,00	7.200,00		
32	— Recebedoria Fed. em S. Paulo.....	7.200,00				
	D. F. São Paulo.....		7.140,00	7.140,00	60,00	
33	— Serv. Est. Econ. e Financeira.....	14.400,00				
	Tesouro Nacional.....		14.052,00	14.052,00	348,00	
07	Tarefeiros					
04	— D. Geral da Fazenda Nacional					
	06 — Serviço do Pessoal.....	60.000,00				
	Tesouro Nacional.....		58.560,80	58.560,80	1.439,20	
16	— Comissão de Orçamento.....	20.000,00				
	Tesouro Nacional.....		17.900,00	17.900,00	2.100,00	
33	— Serv. Est. Econ. e Financeira.....	60.000,00				
	Tesouro Nacional.....		60.000,00	60.000,00		
08	Novas Admissões etc					
04	— D. Geral da Fazenda Nacional					
	06 — Serviço do Pessoal.....	320.000,00				
	D. F. Amazonas.....		14.000,00	14.000,00		21.376,00
	D. F. Maranhão.....		43.200,00	21.824,00		
	D. F. Piauí.....		924,00	924,00		
	D. F. Ceará.....		1.368,00	1.368,00		
	D. F. Rio G. do Norte.....		4.280,00	4.280,00		
	D. F. Pernambuco.....		1.092,00	1.092,00		
	D. F. Sergipe.....		7.200,00	4.200,00		3.000,00
	D. F. São Paulo.....		28.468,00	28.468,00		
	D. F. Paraná.....		500,00	500,00		
	D. F. Minas Gerais.....		27.622,00	27.622,00		
	D. F. Mato Grosso.....		22.080,00	19.048,00		3.032,00
	Tesouro Nacional.....		22.092,00	22.092,00	147.174,00	
	TOTAL DA CONSIGNAÇÃO II.....	13.425.300,00	10.465.864,10	10.311.923,90	2.959.435,90	153.940,20
	CONSIG. III — VANTAGENS					
00	Funções gratificadas					
03	— Comissão de Eficiência.....	25.200,00				
	Supl. D. Lei 4.676 de 10-9-42.....	1.200,00				
	Tesouro Nacional.....		26.222,20	26.222,00	177,80	
04	— D. Geral da Fazenda Nacional					
01	— Diretoria Geral.....	20.400,00				
	Tesouro Nacional.....		20.400,00	20.400,00		
03	— Divisão do Material.....	18.000,00				
	Tesouro Nacional.....		17.858,00	17.858,00	142,00	
06	— Serviço do Pessoal.....	22.800,00				
	Tesouro Nacional.....		22.786,60	22.786,60	13,40	
08	— Serviço de Comunicações.....	6.000,00				
	Tesouro Nacional.....		6.000,00	6.000,00		
08	— Cont. G. Rep. E C. Seccionais.....	337.800,00				
	Supl. D. Lei 4.473 de 14-7-42.....	3.000,00				
	D. F. Amazonas.....		7.800,00	7.800,00		
	D. F. Pará.....		11.400,00	11.400,00		
	D. F. Maranhão.....		7.800,00	7.800,00		
	D. F. Piauí.....		7.050,00	7.050,00		
	D. F. Ceará.....		11.400,00	11.400,00		
	D. F. Rio G. do Norte.....		7.800,00	7.800,00		
	D. F. Paraíba.....		6.000,00	6.000,00		
	D. F. Pernambuco.....		10.200,00	10.200,00		
	D. F. Alagoas.....		6.000,00	5.847,40		152,60
	D. F. Sergipe.....		6.000,00	6.000,00		
	D. F. Bahia.....		13.200,00	13.200,00		
	D. F. Espírito Santo.....		6.000,00	6.000,00		
	D. F. Rio de Janeiro.....		8.400,00	8.400,00		
	D. F. São Paulo.....		25.700,00	25.700,00		
	D. F. Paraná.....		7.800,00	7.800,00		
	D. F. Santa Catarina.....		8.400,00	8.400,00		
	D. F. Rio G. do Sul.....		21.500,00	21.500,00		
	D. F. Minas Gerais.....		17.250,00	17.250,00		
	D. F. Goiaz.....		4.200,00	4.200,00		
	D. F. Mato Grosso.....		9.600,00	9.600,00		
	Tesouro Nacional.....		127.797,70	127.797,70	9.502,30	
09	— Trib. de Contas e Delegações.....	586.800,00				
	Supl. D. Lei 4.587 de 14-8-42.....	1.000,00				
	D. F. Amazonas.....		12.000,00	12.000,00		
	D. F. Pará.....		15.000,00	15.000,00		
	D. F. Maranhão.....		12.000,00	12.000,00		
	D. F. Piauí.....		12.000,00	12.000,00		
	D. F. Ceará.....		18.000,00	18.000,00		
	D. F. Rio G. do Norte.....		12.000,00	12.000,00		
	D. F. Paraíba.....		12.000,00	12.000,00		
	D. F. Pernambuco.....		18.000,00	18.000,00		
	D. F. Alagoas.....		12.000,00	12.000,00		
	D. F. Sergipe.....		11.727,40	11.727,40		
	D. F. Bahia.....		21.600,00	21.600,00		
	D. F. Espírito Santo.....		12.000,00	12.000,00		
	D. F. Rio de Janeiro.....		21.600,00	21.353,10		
	D. F. São Paulo.....		26.400,00	26.400,00		
	D. F. Paraná.....		15.000,00	15.000,00		
	D. F. Santa Catarina.....		15.000,00	15.000,00		
	TOTAL DA CONSIGNAÇÃO III.....					241,90

SUB- CONSIGNA- ÇÃO	HISTÓRICO	CRÉDITO	DESPESA		SALDOS	
			EMPENHADA	PAGA	DE CRÉDITO	DE EMPENHO
		Cr\$	Cr\$	Cr\$	Cr\$	Cr\$
	D. F. Rio G. do Sul.....		21.600,00	21.600,00		
	D. F. Minas Gerais.....		18.503,60	18.503,60		
	D. F. Goiaz.....		12.000,00	12.000,00		
	D. F. Mato Grosso.....		12.000,00	11.566,40		433,60
	Tesouro Nacional.....		171.807,70	171.807,70	105.561,30	
10 —	Agências Fiscais.....	212.400,00				
	D. F. Amazonas.....		32.400,00	32.400,00		
	D. F. Pará.....		3.600,00	3.600,00		
	D. F. Maranhão.....		3.600,00	2.880,00		720,00
	D. F. Ceará.....		3.600,00	3.600,00		
	D. F. Rio G. do Norte.....		3.600,00	3.600,00		
	D. F. Alagoas.....		3.600,00	3.600,00		
	D. F. Sergipe.....		3.000,00	3.000,00		
	D. F. Baía.....		7.200,00	7.200,00		
	D. F. Rio de Janeiro.....		3.600,00	3.600,00		
	D. F. Paraná.....		7.200,00	7.200,00		
	D. F. Santa Catarina.....		8.470,00	8.470,00		
	D. F. Rio G. do Sul.....		7.600,00	7.600,00		
	D. F. Mato Grosso.....		10.800,00	10.800,00	114.130,00	
11 —	Alfândegas.....	602.400,00				
	D. F. Amazonas.....		18.750,00	18.607,10		142,90
	D. F. Pará.....		14.200,00	13.999,90		200,10
	D. F. Maranhão.....		15.048,40	14.906,50		141,90
	D. F. Piauí.....		17.790,40	18.395,40		605,00
	D. F. Ceará.....		14.340,90	14.340,90		
	D. F. Rio G. do Norte.....		18.691,90	18.691,90		
	D. F. Paraíba.....		14.041,90	14.041,90		
	D. F. Pernambuco.....		18.176,00	18.176,00		
	D. F. Alagoas.....		16.500,00	16.500,00		
	D. F. Sergipe.....		18.750,00	18.750,00		
	D. F. Baía.....		15.854,10	15.854,10		
	D. F. Espírito Santo.....		14.215,30	14.215,30		
	D. F. São Paulo.....		31.200,00	41.825,80		10.625,80
	D. F. Paraná.....		21.083,90	21.083,90		
	D. F. Santa Catarina.....		40.661,70	40.661,70		
	D. F. Rio G. do Sul.....		103.318,20	103.318,20		
	D. F. Mato Grosso.....		19.800,00	17.935,40		
	Alf. Rio de Janeiro.....		44.971,60	44.971,60	145.005,70	
12 —	Caixa de Amortização.....	8.400,00				
	Tesouro Nacional.....		3.500,00	3.500,00		
	Caixa de Amortização.....		4.900,00	4.900,00		
13 —	Casa da Moeda.....	8.400,00				
	Casa da Moeda.....		8.400,00	8.400,00		
16 —	Comissão de Orçamento.....	40.800,00				
	Tesouro Nacional.....		35.300,00	35.300,00	5.500,00	
17 —	Cons. de Contrib. Primeiro.....	3.600,00				
	Tesouro Nacional.....		3.600,00	3.600,00		
18 —	Cons. de Contrib. Segundo.....	3.600,00				
	Tesouro Nacional.....		3.600,00	3.600,00		
19 —	Cons. Superior de Tarifas.....	7.200,00				
	Tesouro Nacional.....		7.200,00	7.200,00		
22 —	Delegacias Fiscais.....	427.200,00				
	D. F. Amazonas.....		18.000,00	17.048,40		951,60
	D. F. Pará.....		20.400,00	20.400,00		
	D. F. Maranhão.....		15.600,00	15.586,70		13,30
	D. F. Piauí.....		18.000,00	18.000,00		
	D. F. Ceará.....		18.000,00	18.000,00		
	D. F. Rio G. do Norte.....		17.472,80	17.472,80		
	D. F. Paraíba.....		18.000,00	18.000,00		
	D. F. Pernambuco.....		24.000,00	24.000,00		
	D. F. Alagoas.....		18.000,00	18.000,00		
	D. F. Sergipe.....		18.000,00	18.000,00		
	D. F. Baía.....		24.000,00	24.000,00		
	D. F. Espírito Santo.....		17.340,00	17.340,00		
	D. F. Rio de Janeiro.....		21.600,00	21.600,00		
	D. F. São Paulo.....		33.600,00	33.600,00		
	D. F. Paraná.....		21.347,50	21.347,40		
	D. F. Santa Catarina.....		21.560,00	21.560,00		
	D. F. Rio G. do Sul.....		31.200,00	31.200,00		
	D. F. Minas Gerais.....		24.000,00	24.000,00		
	D. F. Goiaz.....		18.000,00	18.000,00		
	D. F. Mato Grosso.....		15.600,00	15.600,00	13.479,70	
23 —	Depart. Federal de Compras.....	72.000,00				
	Tesouro Nacional.....		20.919,40	20.919,40	51.080,60	
24 —	D. da Despesa Pública.....	3.600,00				
	Tesouro Nacional.....		3.600,00	3.600,00		
25 —	D. das Rendas Aduaneiras.....	3.600,00				
	Tesouro Nacional.....		3.600,00	3.600,00		
26 —	D. das Rendas Internas.....	15.600,00				
	Tesouro Nacional.....		6.341,90	6.341,90	9.258,10	
27 —	D. Imp. de Renda e Delegacias.....	336.000,00				
	D. F. Amazonas.....		9.600,00	9.600,00		
	D. F. Pará.....		22.200,00	15.483,90		6.716,10
	D. F. Maranhão.....		9.600,00	4.800,00		4.800,00
	D. F. Piauí.....		12.190,00	12.190,00		
	D. F. Ceará.....		10.616,10	10.616,10		
	D. F. Rio G. do Norte.....		4.800,00	4.800,00		
	D. F. Paraíba.....		9.600,00	9.600,00		
	D. F. Pernambuco.....		14.400,00	1.400,00		550,50
	D. F. Alagoas.....		9.600,00	9.049,50		
	D. F. Sergipe.....		9.600,00	9.600,00		
	D. F. Baía.....		13.375,50	14.375,40		
	D. F. Espírito Santo.....		9.600,00	9.600,00		
	D. F. Rio de Janeiro.....		14.400,00	13.767,70		623,30
	D. F. São Paulo.....		62.493,50	62.493,50		
	D. F. Paraná.....		12.000,00	12.000,00		
	D. F. Santa Catarina.....		9.200,00	9.200,00		
	D. F. Rio G. do Sul.....		12.300,00	13.200,00		
	D. F. Minas Gerais.....		14.400,00	14.400,00		
	D. F. Goiaz.....		9.600,00	4.800,00		4.800,00
	D. F. Mato Grosso.....		4.800,00	4.800,00		
	Tesouro Nacional.....		26.767,70	26.767,70	32.957,20	
28 —	D. Domin. União e S. Regionais.....	156.000,00				
	D. F. Amazonas.....		4.800,00	2.400,00	2.400,00	
	D. F. Pará.....		6.000,00	6.000,00		

SUB- CONSIGNA- ÇÃO	HISTÓRICO	CRÉDITO	DESPESA		SALDOS	
			EMPENHADA	PAGA	DE CRÉDITO	DE EMPENHO
		Cr\$	Cr\$	Cr\$	Cr\$	Cr\$
	D. F. Maranhão.....		4.800,00	4.800,00		
	D. F. Piauí.....		1.729,00	1.729,00		
	D. F. Ceará.....		4.800,00	4.800,00		
	D. F. Rio G. do Norte.....		4.800,00	4.800,00		
	D. F. Paraíba.....		4.800,00	4.800,00		
	D. F. Pernambuco.....		6.000,00	6.000,00		
	D. F. Alagoas.....		4.800,00	4.800,00		
	D. F. Sergipe.....		6.000,00	6.000,00		
	D. F. Baía.....		6.000,00	6.000,00		
	D. F. Espírito Santo.....		2.290,30	2.290,30		
	D. F. Rio de Janeiro.....		6.000,00	6.000,00		
	D. F. São Paulo.....		6.000,00	6.000,00		
	D. F. Paraná.....		1.506,40	1.506,40		
	D. F. Santa Catarina.....		4.800,00	4.800,00		
	D. F. Rio G. do Sul.....		6.000,00	6.000,00		
	D. F. Minas Gerais.....		4.800,00	4.800,00		
	D. F. Goiás.....		4.800,00	3.858,00	942,00	
	D. F. Mato Grosso.....		4.800,00	4.800,00		
	Tesouro Nacional.....		49.417,60	49.417,60	11.056,70	
30	— Procuradoria G. Faz. Pública.....	3.600,00				
	Tesouro Nacional.....		3.600,00	3.600,00		
31	— Recebedoria do D. Federal.....	16.800,00				
	Tesouro Nacional.....		3.100,00	3.100,00		
	Receb. do D. Federal.....		5.610,60	5.610,60	8.089,40	
32	— Recebedoria Fed. em S. Paulo.....	3.600,00				
	D. F. São Paulo.....		3.600,00	3.600,00		
33	— Serv. Est. Econ. e Financeira.....	6.000,00				
	Tesouro Nacional.....		6.000,00	6.000,00		
34	— Super. repressão contrabando.....	18.000,00				
	D. F. Rio G. do Sul.....		18.000,00	18.000,00		
12	Grat. por serv. extraordinário					
04	— D. Geral da Fazenda Nacional					
01	— Diretoria Geral.....	20.000,00				
	Tesouro Nacional.....		19.998,00	19.998,00	2,00	
06	— Serviço do Pessoal.....	40.600,00				
	Tesouro Nacional.....		39.992,50	39.992,50		
	Caixa de Amortização.....		53.969,40	53.969,40	53.961,90	
08	— Serviço de Comunicações.....	10.000,00				
	Tesouro Nacional.....		9.984,80	9.984,80	15,20	
08	— Cont. G. Rep. e C. Seccionais.....	80.000,00				
	D. F. Amazonas.....		566,00	566,00		
	D. F. Pará.....		1.398,00	1.398,00		
	D. F. Maranhão.....		1.032,00	1.032,00		
	D. F. Piauí.....		416,00	416,00		
	D. F. Ceará.....		929,00	929,00		
	D. F. Paraíba.....		1.566,00	1.566,00		
	D. F. Pernambuco.....		1.536,80	1.536,80		
	D. F. Alagoas.....		299,00	299,00		
	D. F. Sergipe.....		599,00	599,00		
	D. F. Baía.....		2.247,00	2.247,00		
	D. F. Espírito Santo.....		938,20	938,20		
	D. F. Rio de Janeiro.....		2.013,00	2.013,00		
	D. F. São Paulo.....		4.789,20	4.789,20		
	D. F. Paraná.....		1.498,00	1.498,00		
	D. F. Santa Catarina.....		948,00	948,00		
	D. F. Rio G. do Sul.....		1.580,00	1.580,00		
	D. F. Minas Gerais.....		2.674,80	2.674,80		
	D. F. Goiás.....		616,00	616,00		
	D. F. Mato Grosso.....		899,00	899,00		
	Tesouro Nacional.....		46.381,80	46.381,80	7.073,20	
09	— Trib. de Contas e Delegações.....	30.000,00				
	Tesouro Nacional.....		908,20	908,20	29.091,80	
12	— Caixa de Amortização.....	65.000,00				
	Tesouro Nacional.....		10.133,00	10.133,00	54.867,00	
13	— Casa da Moeda.....	80.000,00				
	Casa da Moeda.....		79.972,90	79.972,90	27,10	
16	— Comissão de Orçamento.....	40.000,00				
	Tesouro Nacional.....		7.177,80	7.177,80	32.822,20	
23	— Depart. Federal de Compras.....	20.000,00				
	Tesouro Nacional.....		14.850,80	14.850,80	5.149,20	
24	— D. da Despesa Pública.....	10.000,00				
	Tesouro Nacional.....		9.850,00	9.850,00	150,00	
25	— D. das Rendas Aduaneiras.....	10.000,00				
	Tesouro Nacional.....		9.137,30	9.137,30	862,70	
27	— D. Imp. de Renda e Delegacias.....	100.000,00				
	Tesouro Nacional.....		67.866,30	67.866,30	32.133,70	
28	— D. Domín. União e S. Regionais.....	10.000,00				
	Tesouro Nacional.....		9.990,00	9.990,00	10,00	
29	— Lab. N. de Análises e Secções.....	10.000,00				
	D. F. São Paulo.....		1.728,00	1.728,00	8.272,00	
30	— Procuradoria G. Faz. Pública.....	10.000,00				
	Tesouro Nacional.....		4.724,00	4.724,00	5.276,00	
31	— Recebedoria do D. Federal.....	10.000,00				
	Tesouro Nacional.....		8.638,10	8.638,10	61,90	
	Receb. do D. Federal.....		1.300,00	1.300,00	10.000,00	
32	— Recebedoria Fed. em S. Paulo.....	10.000,00				
14	Grat. de representação					
17	— Cons. de contrib. primeiro.....	126.000,00				
	Tesouro Nacional.....		126.000,00	126.000,00		
18	— Cons. de contrib. segundo.....	126.000,00				
	Tesouro Nacional.....		126.000,00	126.000,00		
19	— Cons. Superior de Tarifas.....	180.000,00				
	Tesouro Nacional.....		178.161,30	178.161,30	1.838,70	
21	— Deleg. do Tesouro em Londres.....	1.390.800,00				
	Supl. D. Lei 4.997 de 26-11-42.....	24.516,00				
	Deleg. Tes. Nova York.....		1.415.316,00	1.415.316,00		
17	Grat. de represent. de gabinete					
01	— Gabinete do Ministro.....	550.000,00				
	Tesouro Nacional.....		537.032,30	537.032,30	12.967,70	
09	— Trib. de Contas e Delegações.....	18.000,00				
	Tesouro Nacional.....		18.000,00	18.000,00		
19	Aux. para diferenças de caixa					
01	— D. Geral da Fazenda Nacional					
06	— Serviço do Pessoal.....	212.000,00				
	D. F. Amazonas.....		5.190,00	5.120,30	69,70	

SUB- CONSIGNA- ÇÃO	HISTÓRICO	CRÉDITO	DESPESA		SALDOS	
			EMPENHADA	PAGA	DE CRÉDITO	DE EMPENHO
		Cr\$	Cr\$	Cr\$	Cr\$	Cr\$
	D. F. Pará.....		4.620,00	4.436,00		184,00
	D. F. Maranhão.....		3.780,00	2.995,50		784,50
	D. F. Piauí.....		1.380,00	1.890,00		510,00
	D. F. Ceará.....		4.029,70	4.029,70		
	D. V. Rio G. do Norte.....		2.455,00	2.455,00		
	D. F. Paraíba.....		1.380,00	2.288,00		908,00
	D. F. Pernambuco.....		7.508,10	7.508,10		
	D. F. Alagoas.....		3.240,00	3.240,00		
	D. F. Sergipe.....		3.060,00	3.060,00		
	D. F. Baía.....		1.440,00	7.418,30		5.978,30
	D. F. Espírito Santo.....		3.540,00	3.540,00		
	D. F. Rio de Janeiro.....		4.740,00	4.740,00		
	D. F. São Paulo.....		39.446,20	39.446,20		
	D. F. Paraná.....		3.742,90	3.742,90		
	D. F. Santa Catarina.....		5.090,00	5.090,00		
	D. F. Rio G. do Sul.....		9.300,00	9.290,00		10,09
	D. F. Minas Gerais.....		5.490,00	5.490,00		
	D. F. Goiás.....		1.740,00	1.615,00		125,00
	D. F. Mato Grosso.....		1.480,00	1.480,00		
	Tesouro Nacional.....		48.927,00	48.927,00		
	Alf. Rio de Janeiro.....		13.071,90	13.071,90		
	Casa da Moeda.....		6.620,00	6.620,00		
	Cx. de Amortização.....		10.032,90	10.032,90		
	Recib. do D. Federal.....		20.521,10	20.521,10	175,20	
	TOTAL DA CONSIGNAÇÃO III.....	6.153.316,00	5.500.528,10	5.492.278,60	652.787,90	8.249,50
	CONSIG. IV — INDENIZAÇÕES					
22	Ajuda de custo					
	01 — Gabinete do Ministro.....	30.000,00			30.000,00	
	03 — Comissão de Eficiência.....	6.000,00				
	Tesouro Nacional.....		3.800,00	3.800,00	2.200,00	
	04 — D. Geral da Fazenda Nacional					
	06 — Serviço do Pessoal.....	100.000,00				
	Supl. d. lei 5.064 de 10-12-42.....	60.000,00				
	D. F. Piauí.....		3.300,00	3.300,00		
	D. F. Ceará.....		350,00	350,00		
	D. F. Paraíba.....		600,00	600,00		
	D. F. Espírito Santo.....		15.866,60	15.866,60		
	D. F. Rio de Janeiro.....		18.800,00	16.166,80		2.633,20
	D. F. Paraná.....		3.200,00	3.200,00		
	D. F. Santa Catarina.....		2.000,00	2.000,00		
	D. F. Minas Gerais.....		19.100,00	19.100,00		
	D. F. Mato Grosso.....		6.960,00	6.960,00		
	Tesouro Nacional.....		77.873,30	77.873,30	11.950,10	
	08 — Cont. G. Rep. e C. Seccionais.....	260.000,00				
	D. F. Amazonas.....		1.350,00	1.350,00		
	D. F. Piauí.....		4.050,00	4.050,00		
	D. F. Ceará.....		2.400,00	2.400,00		
	D. F. Rio G. do Norte.....		2.400,00	2.400,00		
	D. F. Paraíba.....		2.355,00	2.355,00		
	D. F. Pernambuco.....		4.900,00	3.000,00		1.900,00
	D. F. Alagoas.....		1.350,00			1.350,00
	D. F. Baía.....		1.600,00	1.600,00		
	D. F. Rio de Janeiro.....		2.400,00	2.400,00		
	D. F. São Paulo.....		10.700,00	10.700,00		
	D. F. Santa Catarina.....		1.350,00	1.350,00		
	D. F. Minas Gerais.....		1.650,00	1.650,00		
	D. F. Mato Grosso.....		1.950,00	1.950,00		
	Tesouro Nacional.....		53.800,00	53.800,00	167.745,00	
	09 — Trib. de Contas e Delegações.....	100.000,00				
	D. F. Ceará.....		466,60	466,60		
	D. F. Pernambuco.....		1.975,00	1.975,00		
	D. F. Alagoas.....		1.225,00	1.225,00		
	D. F. Sergipe.....		1.125,00	1.125,00		
	D. F. São Paulo.....		1.300,00	1.300,00		
	D. F. Paraná.....		1.500,00	1.500,00		
	D. F. Rio G. do Sul.....		1.575,00	1.575,00		
	D. F. Minas Gerais.....		825,00	825,00		
	D. F. Mato Grosso.....		2.400,00	2.400,00		
	Tesouro Nacional.....		10.741,60	10.741,60	76.866,80	
	11 — Alfândegas					
	01 — Aracajú.....	5.000,00				
	D. F. Sergipe.....		4.000,00	4.000,00	1.000,00	
	02 — Belém.....	4.000,00				
	Supl. d. lei 4.344 de 26-5-42.....	4.000,00				
	Supl. d. lei 4.832 de 15-10-42.....	4.000,00				
	D. F. Pará.....		12.000,00	12.000,00		
	03 — Corumbá.....	8.000,00				
	D. F. Mato Grosso.....		7.300,00	7.300,00	700,00	
	04 — Florianópolis.....	4.000,00				
	D. F. Santa Catarina.....		3.600,00	3.600,00	400,00	
	05 — Fortaleza.....	5.000,00				
	D. F. Ceará.....		1.866,70	1.866,70	3.133,30	
	06 — João Pessoa.....	5.000,00				
	D. F. Paraíba.....		2.700,00	2.700,00	2.300,00	
	07 — Livramento.....	5.000,00				
	D. F. Rio G. do Sul.....		1.400,00	1.400,00	3.600,00	
	08 — Maceió.....	4.000,00				
	D. F. Alagoas.....		1.050,00	1.050,00	2.950,00	
	09 — Manaus.....	5.000,00				
	D. F. Amazonas.....		5.000,00	5.000,00		
	10 — Natal.....	5.000,00				
	D. F. Rio G. do Norte.....		750,00	750,00	4.250,00	
	11 — Paranaguá.....	5.000,00				
	Supl. d. lei 4.889 de 29-10-42.....	2.500,00				
	D. F. Paraná.....		6.450,00	6.450,00	1.050,00	
	12 — Parnaíba.....	4.000,00				
	D. F. Piauí.....		2.250,00	2.250,00	1.750,00	
	13 — Pelotas.....	5.000,00				
	D. F. Rio G. do Sul.....		4.900,00	4.900,00	100,00	
	14 — Porto Alegre.....	5.000,00				
	D. F. Rio G. do Sul.....		2.850,00	2.850,00	2.150,00	

SUB- CONSIGNA- ÇÃO	HISTÓRICO	CRÉDITO	DESPESA		SALDOS	
			EMPENHADA	PAGA	DE CRÉDITO	DE EMPENHO
		Cr\$	Cr\$	Cr\$	Cr\$	Cr\$
15	— Recife.....	15.000,00				
	D. F. Pernambuco.....		6.600,00	6.600,00	8.400,00	
16	— Rio Grande.....	7.000,00				
	D. F. Rio G. do Sul.....		1.350,00	1.350,00	5.650,00	
17	— Rio de Janeiro.....	20.000,00				
	Alf. Rio de Janeiro.....		20.000,00	20.000,00		
18	— Salvador.....	10.000,00				
	Supl. d. lei 4.741 de 25-9-42.....	5.000,00				
	D. F. Bahia.....		12.100,00	12.100,00	2.900,00	
19	— Santos.....	20.000,00				
	D. F. São Paulo.....		23.333,30	23.333,30	3.333,30	
20	— São Francisco.....	5.000,00				
	D. F. Santa Catarina.....		4.933,00	4.933,00	67,00	
21	— São Luiz.....	5.000,00				
	D. F. Maranhão.....		4.000,00	4.000,00	1.000,00	
22	— Uruguaiana.....	5.000,00				
	D. F. Rio G. do Sul.....		650,00	650,00	4.350,00	
23	— Vitória.....	4.000,00				
	D. F. Espírito Santo.....		3.916,60	3.916,60	83,40	
12	— Caixa de Amortização.....	5.000,00				
	Tesouro Nacional.....		300,00	300,00		
	Cx. de Amortização.....		3.150,00	3.150,00	1.550,00	
13	— Casa da Moeda.....	5.000,00				
	Casa da Moeda.....		5.000,00	5.000,00		
16	— Comissão de Orçamento.....	15.000,00			15.000,00	
21	— Deleg. do Tesouro em Londres.....	100.000,00				
	Deleg. Tes. Nova York.....		100.000,00	100.000,00		
22	— Delegacias Fiscais.....					
01	— Alagoas.....	6.000,00				
	D. F. Alagoas.....		5.950,00	5.950,00	50,00	
02	— Amazonas.....	8.000,00				
	Supl. d. lei 4.379 de 15-6-42.....	8.000,00				
	D. F. Amazonas.....		16.750,00	12.466,50	750,00	4.283,50
03	— Bahia.....	15.000,00				
	D. F. Bahia.....		14.966,70	14.966,70	33,30	
04	— Ceará.....	6.000,00				
	D. F. Ceará.....		5.783,30	5.783,30	216,70	
05	— Espírito Santo.....	6.000,00				
	D. F. Espírito Santo.....		5.816,70	5.816,70	183,30	
06	— Goiaz.....	8.000,00				
	D. F. Goiaz.....		5.850,00	5.850,00	2.150,00	
07	— Maranhão.....	8.000,00				
	D. F. Maranhão.....		8.000,00	8.000,00		
08	— Mato Grosso.....	6.000,00				
	D. F. Mato Grosso.....		2.700,00	1.350,00	3.300,00	1.350,00
09	— Minas Gerais.....	23.000,00				
	D. F. Minas Gerais.....		23.000,00	23.000,00		
10	— Pará.....	6.000,00				
	D. F. Pará.....		9.320,00	8.716,70	3.320,00	603,30
11	— Paraíba.....	6.000,00				
	D. F. Paraíba.....		5.000,00	4.800,00	1.000,00	200,00
12	— Paraná.....	6.000,00				
	D. F. Paraná.....		3.650,00	3.650,00	2.350,00	
13	— Pernambuco.....	18.000,00				
	D. F. Pernambuco.....		9.699,70	9.699,70	8.300,30	
14	— Piauí.....	6.000,00				
	D. F. Piauí.....		2.950,00	2.950,00	3.050,00	
15	— Rio de Janeiro.....	14.000,00				
	D. F. Rio de Janeiro.....		14.000,00	13.350,00		650,00
16	— Rio Grande do Norte.....	8.000,00				
	D. F. Rio G. do Norte.....		6.400,00	6.400,00	1.600,00	
17	— Rio Grande do Sul.....	23.000,00				
	D. F. Rio G. do Sul.....		21.270,00	21.270,00	1.730,00	
18	— Santa Catarina.....	6.000,00				
	D. F. Santa Catarina.....		5.833,30	5.833,30	166,70	
19	— São Paulo.....	25.000,00				
	D. F. São Paulo.....		24.683,20	24.683,20	316,80	
20	— Sergipe.....	6.000,00				
	D. F. Sergipe.....		5.873,40	5.873,40	126,60	
25	— D. das Rendas Aduanciras.....	80.000,00				
	D. F. Espírito Santo.....		300,00	300,00		
	D. F. Paraná.....		300,00			
	D. F. Rio G. do Sul.....		600,00	600,00		
	Tesouro Nacional.....		7.460,00	7.460,00	71.340,00	
26	— D. Das Rendas Internas.....	50.000,00				
	D. F. Maranhão.....		16.000,00	10.300,00		5.700,00
	D. F. Sergipe.....		233,30	233,30		
	D. F. São Paulo.....		233,30	233,30		
	Tesouro Nacional.....		3.426,60	3.426,60	30.106,80	
27	— D. Imp. de Renda e Delegacias.....	50.000,00				
	Supl. d. lei 5.026 de 3-12-42.....	50.000,00				
	D. F. Amazonas.....		900,00	900,00		
	D. F. Pará.....		3.350,00	2.800,00		550,00
	D. F. Maranhão.....		1.450,00	900,00		550,00
	D. F. Piauí.....		500,00	500,00		
	D. F. Ceará.....		1.650,00	1.650,00		
	D. F. Paraíba.....		2.750,00	2.750,00		
	D. F. Pernambuco.....		1.200,00	1.200,00		
	D. F. Alagoas.....		1.750,00	1.200,00		550,00
	D. F. Bahia.....		3.950,00	3.950,00		
	D. F. Espírito Santo.....		750,00	750,00		
	D. F. Rio de Janeiro.....		8.333,30	8.333,30		
	D. F. São Paulo.....		17.183,40	17.183,40		
	D. F. Santa Catarina.....		1.833,40	1.833,40		
	D. F. Rio G. do Sul.....		11.500,00	11.500,00		
	D. F. Minas Gerais.....		19.700,00	19.700,00		
	D. F. Mato Grosso.....		900,00	900,00		
	Tesouro Nacional.....		18.050,00	18.050,00	4.249,90	
28	— D. Domin. União e S. Regionais.....	40.000,00				
	D. F. Amazonas.....		750,00	750,00		
	D. F. Pará.....		450,00	450,00		
	D. F. Rio G. do Norte.....		2.100,00	2.100,00		
	D. F. Paraíba.....		550,00	550,00		
	D. F. Pernambuco.....		550,00	550,00		
	D. F. Bahia.....		450,00	450,00		

SUB- CONSIGNA- ÇÃO	HISTÓRICO	CRÉDITO	DESPESA		SALDOS	
			EMPENHADA	PAGA	DE CRÉDITO	DE EMPENHO
		Cr\$	Cr\$	Cr\$	Cr\$	Cr\$
	D. F. Paraná.....		1.900,00	1.900,00		
	D. F. Santa Catarina.....		1.000,00	1.000,00		
	D. F. Rio G. do Sul.....		1.050,00	1.050,00		
	D. F. Goiaz.....		1.950,00	1.950,00		
	D. F. Mato Grosso.....		550,00	550,00		
	Tesouro Nacional.....		10.000,00	10.000,00		
29	— Lab. N. de Análises e Secções.....	10.000,00			18.700,00	
31	— Recebedoria do D. Federal.....	20.000,00			10.000,00	
	Tesouro Nacional.....		4.050,00	4.050,00		
	Receb. do D. Federal.....		15.850,00	15.850,00	100,00	
32	— Recebedoria Fed. em S. Paulo.....	20.000,00				
	Supl. D. Lei 4.697 de 17-9-42.....	20.000,00				
	D. F. São Paulo.....		39.316,50	39.316,50	683,50	
23	Diárias.....					
01	— Gabinete do Ministro.....	20.000,00			20.000,00	
03	— Comissão de Eficiência.....	15.000,00				
	Tesouro Nacional.....		528,00	528,00	14.472,00	
04	— D. Geral da Fazenda Nacional.....					
06	— Serviço do Pessoal.....	80.000,00				
	D. F. Maranhão.....		3.392,00	3.392,00		
	D. F. Rio G. do Norte.....		3.650,00	3.650,00		
	D. F. Pernambuco.....		720,00	720,00		
	D. F. Sergipe.....		1.062,00	1.062,00		
	D. F. Rio de Janeiro.....		5.475,00	3.885,00		1.590,00
	Tesouro Nacional.....		21.339,00	21.339,00	44.362,00	
08	— Cont. G. Rep. e C. Seccionais.....	70.000,00				
	Tesouro Nacional.....		38.835,00	38.835,00	31.165,50	
09	— Trib. de Contas e Delegações.....	50.000,00				
	D. F. Paraíba.....		105,00	105,00		
	D. F. Santa Catarina.....		270,00	270,00		
	D. F. Rio G. do Sul.....		270,00	270,00	49.355,00	
12	— Caixa de Amortização.....	5.000,00			5.000,00	
16	— Comissão de Orçamento.....	20.000,00				
	Tesouro Nacional.....		190,00	190,00	19.810,00	
22	— Delegacias Fiscais.....					
01	— Alagoas.....	4.000,00				
	D. F. Alagoas.....		1.519,00	1.231,00	2.481,00	288,00
02	— Amazonas.....	4.000,00				
	D. F. Amazonas.....		1.800,00	1.800,00	2.200,00	
03	— Bahia.....	10.000,00				
	D. F. Bahia.....		9.371,00	9.371,00	629,00	
04	— Ceará.....	5.000,00				
	Supl. D. Lei 4.831 de 15-10-42.....	4.000,00				
	D. F. Ceará.....		6.696,00	6.696,00	2.304,00	
05	— Espírito Santo.....	4.000,00				
	D. F. Espírito Santo.....		3.025,00	3.025,00	975,00	
06	— Goiaz.....	2.000,00				
	D. F. Goiaz.....		92,00	92,00	1.908,00	
07	— Maranhão.....	4.000,00				
	D. F. Maranhão.....		3.991,00	3.991,00	9,00	
08	— Mato Grosso.....	4.000,00			4.000,00	
09	— Minas Gerais.....	15.000,00				
	D. F. Minas Gerais.....		10.680,00	10.680,00	4.320,00	
10	— Pará.....	5.000,00				
	D. F. Pará.....		4.993,00	4.993,00	7,00	
11	— Paraíba.....	4.000,00				
	D. F. Paraíba.....		2.000,00	1.482,00	2.000,00	518,00
12	— Paraná.....	5.000,00				
	D. F. Paraná.....		4.128,00	4.128,00	872,00	
13	— Pernambuco.....	10.000,00				
	D. F. Pernambuco.....		9.996,00	9.996,00	4,00	
14	— Piauí.....	4.000,00				
	D. F. Piauí.....		600,00	600,00	3.400,00	
15	— Rio de Janeiro.....	10.000,00				
	D. F. Rio de Janeiro.....		10.000,00	6.717,00		3.283,00
16	— Rio Grande do Norte.....	5.000,00				
	D. F. Rio G. do Norte.....		296,00	296,00	4.704,00	
17	— Rio Grande do Sul.....	10.000,00				
	D. F. Rio G. do Sul.....		10.000,00	8.143,00		1.857,00
18	— Santa Catarina.....	4.000,00				
	D. F. Santa Catarina.....		3.983,00	3.983,00	17,00	
19	— São Paulo.....	15.000,00				
	D. F. São Paulo.....		5.760,00	5.760,00	9.240,00	
20	— Sergipe.....	4.000,00				
	D. F. Sergipe.....		3.740,00	3.740,00	260,00	
25	— D. das Rendas Aduaneiras.....	200.000,00				
	D. F. Bahia.....		1.088,00	1.088,00		
	D. F. São Paulo.....		77.926,00	77.926,00		
	D. F. Paraná.....		6.602,00	6.602,00		
	D. F. Minas Gerais.....		8.880,00	8.880,00		
	Tesouro Nacional.....		19.798,00	19.798,00	85.706,00	
26	— D. das Rendas Internas.....	500.000,00				
	D. F. Amazonas.....		9.000,00	9.000,00		
	D. F. Pará.....		10.224,00	10.224,00		
	D. F. Maranhão.....		9.000,00	9.000,00		
	D. F. Piauí.....		9.000,00	8.250,00		750,00
	D. F. Ceará.....		8.875,00	8.875,00		
	D. F. Rio G. do Norte.....		8.625,00	8.625,00		
	D. F. Paraíba.....		9.000,00	8.625,00		375,00
	D. F. Pernambuco.....		37.978,00	37.978,00		
	D. F. Alagoas.....		5.650,00	4.325,00		1.325,00
	D. F. Sergipe.....		8.900,00	8.900,00		
	D. F. Bahia.....		17.800,00	17.800,00		
	D. F. Espírito Santo.....		4.000,00	4.000,00		
	D. F. Rio de Janeiro.....		9.000,00	7.750,00		1.250,00
	D. F. São Paulo.....		25.575,00	25.575,00		
	D. F. Paraná.....		9.490,00	9.490,00		
	D. F. Santa Catarina.....		7.925,00	7.925,00		
	D. F. Rio G. do Sul.....		15.975,00	15.975,00		
	D. F. Minas Gerais.....		22.011,00	22.011,00		
	D. D. Goiaz.....		9.000,00	5.075,00		3.925,00
	D. F. Mato Grosso.....		7.025,00	7.025,00		
	Tesouro Nacional.....		7.621,00	7.621,00	248.326,00	

SUB-CONSIGNAÇÃO	HISTÓRICO	CRÉDITO	DESPESA		SALDOS	
			EMPENHADA	PAGA	DE CRÉDITO	DE EMPENHO
		Cr\$	Cr\$	Cr\$	Cr\$	Cr\$
27 — D. Imp. de Renda e Delegacias.....		600.000,00				
D. F. Piauí.....			4.380,00	4.380,00		
D. D. Ceará.....			1.484,00	1.484,00		
D. F. Rio G. do Norte.....			4.168,00	4.168,00		
D. F. Paraíba.....			5.000,00			5.000,00
D. F. Baía.....			4.297,00	4.297,00		
D. F. Espírito Santo.....			1.423,00	1.423,00		
D. F. Rio de Janeiro.....			38.200,00	33.158,00		5.042,00
D. F. São Paulo.....			74.468,00	74.468,00		
D. F. Rio G. do Sul.....			80.000,00	49.659,00		30.341,00
D. F. Minas Gerais.....			28.279,00	28.279,00		
D. F. Goiaz.....			5.000,00	1.260,00		3.740,00
Tesouro Nacional.....			59.885,00	59.885,00	293.416,00	
28 — D. Dominio da União e S. Regionais.....		200.000,00				
D. F. Amazonas.....			2.000,00	500,00		1.500,00
D. F. Pará.....			5.990,00	5.198,00		792,00
D. F. Maranhão.....			3.986,00	3.986,00		
D. F. Piauí.....			2.500,00	2.500,00		
D. F. Ceará.....			5.997,00	5.997,00		
D. F. Rio G. do Norte.....			4.527,00	4.527,00		
D. F. Paraíba.....			3.000,00	2.279,00		721,09
D. F. Pernambuco.....			5.002,03	4.969,00		33,00
D. F. Alagoas.....			864,00	864,00		
D. F. Sergipe.....			4.595,00	4.595,00		
D. F. Baía.....			5.981,00	5.981,00		
D. F. Espírito Santo.....			548,00	548,00		
D. F. Rio de Janeiro.....			8.000,00	7.915,00		85,00
D. F. São Paulo.....			9.995,00	9.995,00		
D. F. Paraná.....			3.129,00	3.129,00		
D. F. Santa Catarina.....			2.500,00	2.500,00		
D. F. Rio G. do Sul.....			6.500,00	6.496,00		4,00
D. F. Minas Gerais.....			1.858,00	1.858,00		
Tesouro Nacional.....			9.955,00	9.955,00	113.073,00	
29 — Lab. N. de Análises e Secções.....		5.000,00			5.000,00	
30 — Procuradoria G. Faz. Pública.....		5.000,00				
Tesouro Nacional.....			3.000,00	3.000,00	2.000,00	
31 — Recebedoria do D. Federal.....		10.000,00			10.000,00	
32 — Recebedoria Fed. em S. Paulo.....		10.000,00			10.000,00	
TOTAL DA CONSIGNAÇÃO IV.....		3.336.500,00	1.841.988,80	1.759.249,80	1.494.511,20	82.739,00
CONSIG. V — OUTRAS DESPESAS COM PESSOAL						
25	Substituições					
04 — D. Geral da Fazenda Nacional						
06 — Serviço do Pessoal.....		500.000,00				4.703,50
D. F. Amazonas.....			20.712,60	16.009,10		
D. F. Pará.....			6.648,00	6.648,00		
D. F. Maranhão.....			10.800,00	10.800,00		
D. F. Piauí.....			7.062,20	7.062,20		
D. F. Rio G. do Norte.....			6.300,00	6.300,00		
D. F. Paraíba.....			250,70	250,70		
D. F. Pernambuco.....			3.466,70	3.466,70		
D. F. Baía.....			4.834,50	4.834,50		
D. F. Espírito Santo.....			15.354,90	15.354,90		
D. F. São Paulo.....			21.097,00	21.097,00		
D. F. Santa Catarina.....			5.653,60	5.653,60		
D. F. Rio G. do Sul.....			10.901,90	2.250,30		8.651,60
D. F. Goiaz.....			3.161,30	18.761,20		15.599,90
Deleg. Tes. Nova York.....			5.000,00	5.000,00		
Tesouro Nacional.....			69.225,80	69.225,80		
Cx. de Amortização.....			23.583,30	23.583,30		
Receb. do D. Federal.....			18.011,30	18.011,30	267.936,20	
26	Diferença de Vencimentos					
04 — D. Geral da Fazenda Nacional						
06 — Serviço do Pessoal.....		1.000.000,00				136,20
D. F. Amazonas.....			2.457,10	2.320,90		91,90
D. F. Pará.....			8.804,40	8.712,50		1,70
D. F. Maranhão.....			5.049,40	5.047,70		
D. F. Piauí.....			1.190,00	1.190,00		
D. F. Ceará.....			16.229,80	16.229,80		
D. F. Rio G. do Norte.....			2.286,50	2.286,50		75,70
D. F. Paraíba.....			609,20	533,50		
D. F. Pernambuco.....			10.806,50	10.806,50		156,70
D. F. Alagoas.....			1.292,40	1.135,70		
D. F. Sergipe.....			1.136,20	1.136,20		422,50
D. F. Espírito Santo.....			9.779,70	10.202,20		
D. F. Baía.....			1.228,80	1.228,80		451,50
D. F. Espírito Santo.....			9.709,10	10.160,60		1.408,10
D. F. Rio de Janeiro.....			42.186,20	43.594,30		0,20
D. F. São Paulo.....			4.020,80	4.021,00		12.330,40
D. F. Paraná.....			7.127,30	19.457,70		5.417,90
D. F. Santa Catarina.....			17.562,00	12.144,10		
D. F. Rio G. do Sul.....			4.410,90	4.410,90		341,00
D. F. Minas Gerais.....			889,20	548,20		288,40
D. F. Goiaz.....			7.357,20	7.068,80		
D. F. Mato Grosso.....			1.345,90	1.345,90		
Deleg. Tes. Nova York.....			149.447,80	149.447,80		
Tesouro Nacional.....			20.336,90	20.336,90		
Alf. Rio de Janeiro.....			85.379,40	85.379,40		
Casa da Moeda.....			4.404,50	4.404,50		
Cx. de Amortização.....			10.747,10	10.747,10	574.205,70	
Receb. do D. Federal.....						10.348,00
TOTAL DA CONSIGNAÇÃO V.....		1.500.000,00	657.858,10	668.206,10	842.141,90	
CONSIG. VI — P. ADIDO, ETC.						
29	Pessoal em Disponibilidade					
24 — D. da Despesa Pública.....		100.000,00				0,30
D. F. Paraíba.....			11.654,10	11.654,40		9.877,10
D. F. Rio de Janeiro.....			9.877,10		29.474,20	
Tesouro Nacional.....			48.994,60	48.994,60		
TOTAL DA CONSIGNAÇÃO VI.....		100.000,00	70.525,80	60.649,00	29.474,20	9.876,80

SUB- CONSIGNA- ÇÃO	HISTÓRICO	CRÉDITO	DESPESA		SALDOS	
			EMPENHADA	PAGA	DE CRÉDITO	DE EMPENHO
		Cr\$	Cr\$	Cr\$	Cr\$	Cr\$
CONSIG. VII — INATIVOS						
30	Abono Prov. e N. Aposentadorias					
	24 — D. da Despesa Pública.....	49.000.000,00				
	D. F. Amazonas.....		472.200,40	447.403,00		24.797,40
	D. F. Pará.....		606.784,10	458.093,50		148.688,60
	D. F. Maranhão.....		490.563,40	445.306,20		45.257,20
	D. F. Piauí.....		209.810,20	210.765,10		954,90
	D. F. Ceará.....		585.006,10	585.006,10		
	D. F. Rio G. do Norte.....		269.357,60	269.357,60		
	D. F. Paraíba.....		237.172,70	229.475,30		7.697,40
	D. F. Pernambuco.....		951.486,90	951.486,90		
	D. F. Alagoas.....		441.860,50	363.945,10		77.915,40
	D. F. Sergipe.....		215.510,20	215.510,20		
	D. F. Baía.....		1.889.797,80	1.889.797,80		
	D. F. Espírito Santo.....		138.050,50	138.050,50		
	D. F. Rio de Janeiro.....		1.544.606,50	665.625,90		878.980,60
	D. F. São Paulo.....		3.344.391,00	3.344.391,00		
	D. F. Paraná.....		496.419,30	496.419,30		
	D. F. Santa Catarina.....		478.299,90	478.299,90		
	D. F. Rio G. do Sul.....		1.581.571,30	1.581.571,30		
	D. F. Minas Gerais.....		2.524.457,90	2.524.457,90		
	D. F. Goiás.....		363.300,00	207.246,40		156.053,60
	D. F. Mato Grosso.....		678.668,60	462.143,00		216.525,60
	Tesouro Nacional.....		17.150.388,00	17.150.388,80	14.330.296,30	
31	Aposentadoria, Jubilados, etc.					
	24 — D. da Despesa Pública.....	72.000.000,00				
	D. F. Amazonas.....		227.102,70	227.102,70		
	D. F. Pará.....		920.000,00	904.400,50		15.599,50
	D. F. Maranhão.....		462.370,50	435.298,20		27.072,30
	D. F. Piauí.....		374.300,00	417.387,80		43.087,80
	D. F. Ceará.....		815.304,50	815.304,50		
	D. F. Rio G. do Norte.....		452.497,10	452.497,10		
	D. F. Paraíba.....		394.890,00	427.104,00		32.214,00
	D. F. Pernambuco.....		1.051.234,70	1.051.234,70		
	D. F. Alagoas.....		546.933,00	541.111,20		5.821,80
	D. F. Sergipe.....		545.000,00	613.869,70		68.869,70
	D. F. Baía.....		1.334.670,30	1.517.437,00		182.766,70
	D. F. Espírito Santo.....		360.700,00	445.935,80		85.235,80
	D. F. Rio de Janeiro.....		1.393.418,50	1.457.211,20		63.792,70
	D. F. São Paulo.....		4.132.575,10	4.132.575,10		
	D. F. Paraná.....		847.725,20	1.279.506,80		431.781,60
	D. F. Santa Catarina.....		943.300,00	1.180.857,40		237.557,40*
	D. F. Rio G. do Sul.....		3.091.516,90	3.289.500,10		197.983,20
	D. F. Minas Gerais.....		2.079.639,70	2.079.639,70		
	D. F. Goiás.....		135.000,00	258.653,80		123.653,80
	D. F. Mato Grosso.....		698.577,40	661.000,00		37.577,40
	Tesouro Nacional.....		50.186.106,10	64.230.707,50	1.007.138,50	14.044.601,40
	TOTAL DA CONSIGNAÇÃO VII.....	121.000.000,00	105.662.565,20	119.533.077,40	15.337.434,80	13.870.512,20
CONSIG. VIII — PENSIONISTAS						
32	Abono Provisório e N. Pensões					
	24 — D. da Despesa Pública.....	7.000.000,00				
	Supl. D. Lei 4.974, de 19-11-42.....	1.500.000,00				
	D. F. Amazonas.....		35.146,60	32.671,60		2.475,00
	D. F. Pará.....		130.750,80	130.750,80		
	D. F. Maranhão.....		70.246,20	70.085,10		161,10
	D. F. Piauí.....		39.353,10	39.353,10		
	D. F. Ceará.....		119.711,00	119.711,00		
	D. F. Rio G. do Norte.....		49.692,20	49.692,20		
	D. F. Paraíba.....		83.828,40	51.021,40		32.807,00
	D. F. Pernambuco.....		121.268,10	121.268,10		
	D. F. Alagoas.....		59.055,10	59.055,10		
	D. F. Sergipe.....		32.376,60	40.665,40		8.288,80
	D. F. Baía.....		308.481,00	334.817,40		26.336,40
	D. F. Espírito Santo.....		23.216,40	23.216,40		
	D. F. Rio de Janeiro.....		111.478,90	17.543,80		93.935,10
	D. F. São Paulo.....		386.495,70	386.495,70		
	D. F. Paraná.....		75.459,30	75.459,30		
	D. F. Santa Catarina.....		102.507,90	102.507,90		
	D. F. Rio G. do Sul.....		238.074,70	238.074,70		
	D. F. Minas Gerais.....	159.958,00	159.958,00	159.958,00		
	D. F. Goiás.....		16.300,00	3.442,10		12.857,90
	D. F. Mato Grosso.....		58.103,00	38.383,10		19.719,90
	Tesouro Nacional.....		1.145.521,70	1.145.521,70	5.132.975,30	
33	Pensões de Montepio, etc.					
	24 — D. da Despesa Pública.....	50.000.000,00				
	D. F. Amazonas.....		150.381,20	150.381,20		
	D. F. Pará.....		473.000,20	472.933,10		67,10
	D. F. Maranhão.....		314.339,60	292.043,60		22.296,00
	D. F. Piauí.....		180.700,00	217.938,80		37.238,80
	D. F. Ceará.....		482.114,60	482.114,60		
	D. F. Rio G. do Norte.....		207.575,60	207.575,60		
	D. F. Paraíba.....		258.971,40	283.584,00		24.612,60
	D. F. Pernambuco.....		1.206.561,00	1.206.561,00		
	D. F. Alagoas.....		347.328,60	297.196,50		50.132,10
	D. F. Sergipe.....		242.466,30	281.856,10		39.389,80
	D. F. Baía.....		1.207.333,30	1.262.144,00		54.810,70
	D. F. Espírito Santo.....		92.001,00	92.001,00		
	D. F. Rio de Janeiro.....		643.397,40	661.564,60		18.167,20
	D. F. São Paulo.....		1.699.233,00	1.699.233,00		
	D. F. Paraná.....		119.753,70	759.357,30		639.603,60
	D. F. Santa Catarina.....		500.771,20	500.771,20		
	D. F. Rio G. do Sul.....		3.157.140,50	3.792.392,90		635.252,40
	D. F. Minas Gerais.....		889.167,20	889.167,20		
	D. F. Goiás.....		180.000,00	172.541,60		7.458,40
	D. F. Mato Grosso.....		280.761,00	420.136,90		139.375,90
	Tesouro Nacional.....		36.107.067,80	38.412.653,80	1.259.935,40	2.305.586,00
	TOTAL DA CONSIGNAÇÃO VIII.....	58.500.000,00	52.107.089,30	55.793.841,90	6.392.910,70	3.686.752,60
	TOTAL DA VERBA I.....	380.217.516,00	342.239.323,10	368.827.653,00	37.978.192,90	26.588.329,90

SUB- CONSIGNA- ÇÃO	HISTÓRICO	CRÉDITO	DESPESA		SALDOS	
			EMPENHADA	PAGA	DE CRÉDITO	DE EMPENHO
		Cr\$	Cr\$	Cr\$	Cr\$	Cr\$
	VERBA 2 — MATERIAL					
	CONSIG. I — M. PERMANENTE					
01	Animais Destin. A Trabalho, etc.					
	01 — Animais P. Trab., etc.					
	11 — Alfândegas					
	03 — Corumbá.....	1.500,00			1.500,00	
	28 — D. Domin. União e S. Regionais.....	2.500,00				
	Depart. F. de Compras.....		2.000,00	2.000,00	500,00	
02	Automoveis, Auto-caminhões, etc.					
	01 — Autom. de Passageiros					
	01 — Gabinete do Ministro.....	250.000,00				
	Depart. F. de Compras.....		178.800,00	178.800,00	71.200,00	
	02 — Auto-caminhões, etc.					
	04 — D. Geral da Fazenda Nacional					
	08 — Serviço de Comunicações.....	30.000,00				
	Depart. F. de Compras.....		27.700,00	27.700,00	2.300,00	
	11 — Alfândegas					
	10 — Natal.....	30.000,00				
	D. F. Rio G. do Norte.....		30.000,00	30.000,00		
	19 — Santos.....	30.000,00			30.000,00	
	13 — Casa da Moeda.....	30.000,00			30.000,00	
	23 — Depart. Federal de Compras.....	30.000,00				
	Depart. F. de Compras.....		30.000,00	30.000,00		
	24 — D. da Despesa Pública.....	25.000,00				
	Depart. F. de Compras.....		25.000,00	25.000,00		
	28 — D. Domin. União e S. Regionais.....	30.000,00				
	Depart. F. de Compras.....		29.545,00	29.545,00	455,00	
03	Livros, Doc. Revistas, etc.					
	01 — Gabinete do Ministro.....	20.000,00				
	Depart. F. de Compras.....		5.650,00	5.650,00	14.350,00	
	03 — Comissão de Eficiência.....	1.000,00				
	Depart. F. de Compras.....		552,50	552,50	447,50	
	04 — D. Geral da Fazenda Nacional					
	01 — Diretoria Geral.....	10.000,00				
	Depart. F. de Compras.....		8.055,50	8.055,50	1.944,50	
	06 — Serviço do Pessoal.....	4.000,00				
	Depart. F. de Compras.....		4.000,00	4.000,00		
	07 — Secção Sgurança Nacional.....	1.500,00			1.500,00	
	08 — Cont. G. Rep. e C. Seccionais.....	8.000,00				
	Depart. F. de Compras.....		8.000,00	8.000,00		
	09 — Trib. de Contas e Geleagações.....	8.000,00				
	Depart. F. de Compras.....		7.994,60	7.994,60	5,40	
	11 — Alfândegas					
	01 — Aracajú.....	500,00			500,00	
	02 — Belém.....	500,00			500,00	
	03 — Corumbá.....	1.000,00				
	D. F. Mato Grosso.....		770,00	770,00	230,00	
	04 — Florianópolis.....	500,00			500,00	
	05 — Fortaleza.....	500,00				
	D. F. Ceará.....		142,00	142,00	358,00	
	06 — João Pessoa.....	500,00				
	D. F. Paraíba.....		500,00	500,00		
	07 — Livramento.....	1.500,00				
	D. F. Rio G. do Sul.....		1.488,00	1.128,00	12,00	360,00
	08 — Maceió.....	500,00			500,00	
	09 — Manaus.....	500,00			500,00	
	10 — Natal.....	500,00				
	D. F. Rio G. do Norte.....		500,00	500,00		
	11 — Paranaguá.....	500,00			170,00	
	D. F. Paraná.....		330,00	330,00		
	12 — Parnaíba.....	500,00			169,00	
	D. F. Piauí.....		331,00	331,00	500,00	
	13 — Pelotas.....	500,00				
	14 — Porto Alegre.....	1.000,00			8,00	
	D. F. Rio G. do Sul.....		992,00	992,00		
	15 — Recife.....	1.000,00			8,00	
	D. F. Pernambuco.....		992,00	992,00	3.000,00	
	16 — Rio Grande.....	3.000,00				
	17 — Rio de Janeiro.....	3.000,00			237,50	
	Depart. F. de Compras.....		2.762,50	2.762,50	1.000,00	
	18 — Salvador.....	1.000,00				
	19 — Santos.....	3.000,00			396,00	
	D. F. São Paulo.....		2.604,00	2.604,00	500,00	
	20 — São Francisco.....	500,00				
	21 — São Luiz.....	500,00				500,00
	D. F. Maranhão.....		500,00			
	22 — Uruguaiana.....	500,00				
	D. F. Rio G. do Sul.....		500,00	500,00		
	23 — Vitória.....	1.000,00			50,00	
	D. F. Espírito Santo.....		950,00	950,00		
	12 — Caixa de Amortização.....	5.000,00			4.785,00	
	Depart. F. de Compras.....		215,00	215,00		
	13 — Casa da Moeda.....	5.000,00			1.084,70	
	Depart. F. de Compras.....		3.915,30	3.915,30		
	16 — Comissão de Orçamento.....	3.000,00				
	Depart. F. de Compras.....		3.000,00	3.000,00		
	22 — Delegacias Fiscais					
	01 — Alagoas.....	2.000,00			170,00	110,00
	D. F. Alagoas.....		1.830,00	1.720,00		
	02 — Amazonas.....	2.000,00				
	D. F. Amazonas.....		2.000,00	2.000,00		
	03 — Baía.....	3.000,00			2.730,70	
	D. F. Baía.....		269,30	269,30		
	04 — Ceará.....	2.000,00			415,00	
	D. F. Ceará.....		1.585,00	1.585,00		
	05 — Espírito Santo.....	2.000,00				
	D. F. Espírito Santo.....		2.000,00	2.000,00		
	06 — Goiaz.....	2.000,00			399,00	
	D. F. Goiaz.....		1.601,00	1.601,00		
	07 — Maranhão.....	2.000,00			833,00	66,00
	D. F. Maranhão.....		1.167,00	1.101,00	2.000,00	
	08 — Mato Grosso.....	2.000,00				

SUB- CONSIGNA- ÇÃO	HISTÓRICO	CRÉDITO	DESPESA		SALDOS	
			EMPENHADA	PAGA	DE CRÉDITO	DE EMPENHO
		Cr\$	Cr\$	Cr\$	Cr\$	Cr\$
	09 — Minas Gerais.....	3.000,00				
	D. F. Minas Gerais.....		3.000,00	3.000,00		
	10 — Pará.....	2.000,00				
	D. F. Pará.....		2.000,00	2.000,00		
	11 — Paraíba.....	2.000,00			2.000,00	
	12 — Paraná.....	2.000,00			2.000,00	
	13 — Pernambuco.....	3.000,00			3.000,00	
	14 — Piauí.....	2.000,00				
	D. F. Piauí.....		1.693,00	1.693,00	307,00	
	15 — Rio de Janeiro.....	5.000,00				
	D. F. Rio de Janeiro.....		5.000,00	5.000,00		
	16 — Rio Grande do Norte.....	2.000,00				
	D. F. Rio G. do Norte.....		2.000,00	2.000,00		
	17 — Rio Grande do Sul.....	3.000,00				
	D. F. Rio G. do Sul.....		3.000,00	3.000,00		
	18 — Santa Catarina.....	2.000,00				
	D. F. Santa Catarina.....		1.982,00	1.982,00	18,00	
	19 — São Paulo.....	5.000,00				
	D. F. São Paulo.....		3.072,00	3.072,00	1.928,00	
	20 — Sergipe.....	2.000,00				
	D. F. Sergipe.....		560,00	560,00	1.440,00	
	23 — Depart. Federal de Compras.....	8.000,00				
	Depart. F. de Compras.....		7.796,40	7.796,40	203,60	
	24 — D. da Despesa Pública.....	3.000,00				
	Depart. F. de Compras.....		2.464,00	2.464,00	536,00	
	25 — D. das Rendas Aduaneiras.....	3.000,00				
	Depart. F. de Compras.....		1.574,50	1.574,50	1.425,50	
	26 — D. das Rendas Internas.....	3.000,00				
	27 — D. Imp. de Renda e Delegacias.....	8.000,00				
	Depart. F. de Compras.....		4.420,50	4.520,50	3.579,50	
	28 — D. Domín. União e S. Regionais.....	5.000,00				
	Depart. F. de Compras.....		4.999,50	4.999,50	0,50	
	29 — Lab. N. de Análises e Secções.....					
	01 — Rio de Janeiro.....	11.000,00				
	Depart. F. de Compras.....		10.862,70	10.862,70	137,30	
	02 — Belém.....	3.000,00				
	D. F. Pará.....		3.000,00	1.648,00	1.352,00	
	03 — Pôrto Alegre.....	3.000,00				
	04 — Recife.....	3.000,00				
	D. F. Pernambuco.....		3.000,00	3.000,00		
	05 — Santos.....	3.000,00				
	D. F. São Paulo.....		3.000,00	3.000,00		
	30 — Procuradoria G. Faz. Pública.....	25.000,00				
	Deleg. Tes. Nova York.....		13.000,00	13.000,00		
	Depart. F. de Compras.....		10.348,00	10.348,00	1.652,00	
	31 — Recebedoria do D. Federal.....	3.000,00				
	Depart. F. de Compras.....		988,20	988,20	2.011,80	
	32 — Recebedoria Fed. em S. Paulo.....	5.000,00				
	D. F. São Paulo.....		5.000,00	5.000,00		
	33 — Serv. Est. Econ. e Financeira.....	4.000,00				
	Depart. F. de Compras.....		4.000,00	4.000,00		
04	Máquinas e Inst. em Geral etc.					
	11 — Alfândegas.....					
	11 — Paranaguá.....	5.000,00				
	D. F. Paraná.....		3.457,10	3.457,10	1.542,90	
	13 — Casa da Moeda.....	1.000.000,00				
	Depart. F. de Compras.....		732.738,00	732.738,00	267.262,00	
	23 — Depart. Federal de Compras.....	100.000,00				
	Depart. F. de Compras.....		95.991,30	95.991,30	4.008,70	
	28 — D. Domín. União e S. Regionais.....	5.000,00				
	Depart. F. de Compras.....		4.598,40	4.598,40	401,60	
	29 — Lab. N. de Análises e Secções.....					
	01 — Rio de Janeiro.....	140.000,00				
	Depart. F. de Compras.....		44.130,60	44.130,60	95.869,40	
	02 — Belém.....	10.000,00				
	D. F. Pará.....		10.000,00	10.000,00		
	03 — Pôrto Alegre.....	15.000,00				
	D. F. Rio G. do Sul.....		13.000,00	13.000,00	2.000,00	
	04 — Recife.....	15.000,00				
	D. F. Pernambuco.....		14.970,00	14.970,00	30,00	
	05 — Santos.....	15.000,00				
	D. F. São Paulo.....		14.990,00	14.990,00	10,00	
05	Mat. Acessórios para Inst., etc.					
	13 — Casa da Moeda.....	10.000,00				
	23 — Depart. Federal de Compras.....	10.000,00				
	Depart. F. de Compras.....		2.160,00	2.160,00	7.840,00	
06	Mat. de Campo, etc.					
	28 — D. Domín. União e S. Regionais.....	80.000,00				
	Depart. F. de Compras.....		75.093,00	75.093,00	4.907,00	
	07 — Mat. de Defesa e Seg. Pública.....					
	34 — Super. Repressão Contrabando.....	100.000,00				
08	Mat. Elétrico, etc.					
	23 — Depart. Federal de Compras.....	5.000,00				
	Depart. F. de Compras.....		5.000,00	5.000,00		
13	Móveis em Geral etc.					
	01 — Gabinete do Ministro.....	25.000,00				
	Depart. F. de Compras.....		3.203,50	3.203,50	21.796,50	
	03 — Comissão de Eficiência.....	1.000,00				
	Depart. F. de Compras.....		856,50	856,50	143,50	
	04 — D. Geral da Fazenda Nacional.....					
	01 — Diretoria Geral.....	10.000,00				
	Depart. F. de Compras.....		9.702,40	9.702,40	297,60	
	03 — Divisão do Material.....	23.000,00				
	Depart. F. de Compras.....		22.005,10	22.005,10	994,90	
	06 — Serviço do Pessoal.....	130.000,00				
	Depart. F. de Compras.....		102.829,60	102.829,60	27.170,40	
	08 — Serviço de Comunicações.....	5.000,00				
	Depart. F. de Compras.....		4.373,60	4.373,60	626,40	
	07 — Secção Segurança Nacional.....	2.000,00				
	Depart. F. de Compras.....		636,90	636,90	1.363,10	
	08 — Cont. G. Rep. e C. Seccionais.....	100.000,00				
	Supl. D. Lei n. 4.726 de 22-9-1942.....	596.570,00				
	D. F. Pará.....		6.000,00	6.000,00		
	D. F. Santa Catarina.....		4.400,00	4.400,00		
	Depart. F. de Compras.....		640.176,90	640.176,90	45.993,10	

SUB- CONSIGNA- ÇÃO	HISTÓRICO	CRÉDITO	DESPESA		SALDOS	
			EMPENHADA	PAGA	DE CRÉDITO	DE EMPENHO
		Cr\$	Cr\$	Cr\$	Cr\$	Cr\$
09	Trib. de Contas e Delegações.....	40.000,00				
	D. F. Paraíba.....		3.000,00	3.000,00		
	D. F. Alagoas.....		400,00	400,00		
	D. F. Minas Gerais.....		1.000,00	1.000,00		
	Depart. F. de Compras.....		23.158,40	23.158,40	12.441,60	
10	Agências Fiscais					
01	Alagoas					
	Penedo.....	100,00			100,00	
04	Ceará					
	Camocim.....	1.000,00				
	D. F. Ceará.....		960,00	960,00	40,00	
08	Mato Grosso					
	Bela Vista.....	300,00				
	D. F. Mato Grosso.....		300,00			300,00
	Pôrto Murtinho.....	1.000,00				
	D. F. Mato Grosso.....		999,50	999,50	0,50	
10	Pará					
	Amapá.....	3.000,00				
	D. F. Pará.....		2.980,00	2.980,00	20,00	
12	Paraná					
	Foz do Iguaçu.....	3.000,00				
	D. F. Paraná.....		3.000,00	3.000,00		
	Antonina.....	1.000,00				
	D. F. Paraná.....		990,00	990,00	10,00	
15	Rio de Janeiro					
	Angra dos Reis.....	500,00				
	D. F. Rio de Janeiro.....		500,00	500,00		
16	Rio Grande do Norte					
	Macau.....	600,00				
	D. F. Rio G. do Norte.....		600,00	600,00		
	Areia Branca.....	1.200,00				
	D. F. Rio G. do Norte.....		1.194,00	1.194,00	6,00	
17	Rio Grande do Sul					
	D. Pedrito.....	7.000,00				
	D. F. Rio G. do Sul.....		5.868,30	5.868,30	1.131,70	
18	Santa Catarina					
	Laguna.....	1.000,00				
	D. F. Santa Catarina.....		1.000,00	1.000,00		
	Itajaí.....	300,00				
	D. F. Santa Catarina.....		300,00	300,00		
21	Território do Acre					
	Sena Madureira.....	3.000,00				
	D. F. Amazonas.....		3.000,00	3.000,00		
11	Alfândegas					
01	Aracaju					
	D. F. Sergipe.....	3.000,00	3.000,00	3.000,00		
02	Belém					
	D. F. Pará.....	5.000,00	4.997,70	4.794,00	2,30	203,70
03	Corumbá					
	D. F. Mato Grosso.....	5.000,00	4.196,00	4.196,00	804,00	
04	Florianópolis					
	D. F. Santa Catarina.....	4.000,00	3.541,00	3.541,00	459,00	
05	Fortaleza					
	D. F. Ceará.....	4.000,00	4.000,00	4.000,00		
06	João Pessoa					
	D. F. Paraíba.....	3.000,00			3.000,00	
07	Livramento					
	D. F. Rio G. do Sul.....	2.000,00	1.525,00	1.525,00	475,00	
08	Maceió					
	D. F. Alagoas.....	5.000,00	4.989,50	4.989,50	10,50	
09	Manaus					
	D. F. Amazonas.....	3.000,00	3.000,00	3.000,00		
10	Natal					
	D. F. Rio G. do Norte.....	4.000,00	4.000,00	4.000,00		
11	Paranaguá					
	D. F. Paraná.....	15.000,00	14.573,60	14.573,60	426,40	
12	Parnaíba					
	D. F. Piauí.....	3.000,00	3.000,00	3.000,00		
13	Pelotas					
	D. F. Rio G. do Sul.....	12.000,00	12.000,00	12.000,00		
14	Pôrto Alegre					
	D. F. Rio G. do Sul.....	30.000,00	29.926,00	29.926,00	74,00	
15	Recife					
	D. F. Pernambuco.....	6.000,00	5.985,00	5.985,00	15,00	
16	Rio Grande					
	D. F. Rio G. do Sul.....	7.000,00	1.225,00	1.225,00	5.775,00	
17	Rio de Janeiro					
	Depart. F. de Compras.....	5.000,00	4.841,10	4.841,10	158,90	
18	Salvador					
	D. F. Bahia.....	3.000,00	2.980,00	2.980,00	20,00	
19	Santos					
	D. F. São Paulo.....	50.000,00	48.100,00	48.100,00	1.900,00	
20	São Francisco					
	D. F. São Paulo.....	2.000,00			2.000,00	
22	Uruguaiana					
	D. F. Rio G. do Sul.....	7.000,00	6.977,80	6.977,50	22,50	
23	Vitória					
	D. F. Espírito Santo.....	1.000,00	980,00	980,00	20,00	
12	Caixa de Amortização					
	Depart. F. de Compras.....	8.000,00	7.530,50	7.530,50	469,50	
13	Casa da Moeda					
	Depart. F. de Compras.....	50.000,00	41.086,10	41.086,10	8.913,90	
16	Comissão de Orçamento					
	Depart. F. de Compras.....	30.000,00	29.943,80	29.943,80	56,20	
17	Cons. de Contrib. Primeiro					
	Depart. F. de Compras.....	1.000,00	117,70	117,70	882,30	
18	Cons. de Contrib. Segundo					
	Depart. F. de Compras.....	1.000,00	373,90	373,90	626,10	
19	Cons. Superior de Tarifas					
	Depart. F. de Compras.....	1.000,00	549,20	549,20	450,80	
22	Delegacias Fiscais					
01	Alagoas					
	D. F. Alagoas.....	3.000,00	2.993,10	2.993,10	6,90	
02	Amazonas					
	D. F. Amazonas.....	8.000,00	8.000,00	8.000,00		
03	Bahia					
	D. F. Bahia.....	3.000,00	3.000,00	3.000,00		

SUB- CONSIGNA- ÇÃO	HISTÓRICO	CRÉDITO	DESPESA		SALDOS	
			EMPENHADA	PAGA	DE CRÉDITO	DE EMPENHO
		Cr\$	Cr\$	Cr\$	Cr\$	Cr\$
	04 — Ceará.....	1.000,00				
	D. F. Ceará.....		1.000,00	1.000,00		
	05 — Espírito Santo.....	8.000,00				
	D. F. Espírito Santo.....		7.988,00	7.988,00	12,00	
	06 — Goiaz.....	500,00				
	D. F. Goiaz.....		500,00	500,00		
	07 — Maranhão.....	3.000,00				
	D. F. Maranhão.....		3.000,00	3.000,00		
	08 — Mato Grosso.....	8.000,00				
	D. F. Mato Grosso.....		8.000,00	8.000,00		
	09 — Minas Gerais.....	9.000,00				
	D. F. Minas Gerais.....		8.570,00	8.570,00	430,00	
	10 — Pará.....	2.000,00				
	D. F. Pará.....		2.000,00	2.000,00		
	11 — Paraíba.....	7.000,00				
	D. F. Paraíba.....		7.000,00	7.000,00		
	12 — Paraná.....	10.000,00				
	D. F. Paraná.....		7.815,00	7.815,00	2.185,00	
	13 — Pernambuco.....	1.000,00				1.000,00
	14 — Piauí.....	3.000,00				
	D. F. Piauí.....		3.000,00	3.000,00		
	15 — Rio de Janeiro.....	6.000,00				
	D. F. Rio de Janeiro.....		6.000,00	6.000,00		
	16 — Rio Grande do Norte.....	6.000,00				
	D. F. Rio G. do Norte.....		5.995,00	5.995,00	5,00	
	17 — Rio Grande do Sul.....	10.000,00				
	D. F. Rio G. do Sul.....		8.043,00	8.043,00	1.957,00	
	18 — Santa Catarina.....	10.000,00				
	D. F. Santa Catarina.....		4.600,00	4.600,00	5.400,00	
	19 — São Paulo.....	18.000,00				
	D. F. São Paulo.....		15.435,00	15.435,00	2.565,00	
	20 — Sergipe.....	2.000,00				
	D. F. Sergipe.....		2.000,00	2.000,00		
	23 — Depart. Federal de Compras.....	300.000,00				
	Depart. F. de Compras.....		247.050,20	247.050,20	52.949,80	
	24 — D. da Despesa Pública.....	30.000,00				
	Depart. F. de Compras.....		12.058,40	12.058,40	17.941,60	
	25 — D. das Rendas Aduaneiras.....	6.500,00				
	Depart. F. de Compras.....		6.446,40	6.446,40	53,60	
	26 — D. das Rendas Internas.....	12.000,00				
	Depart. F. de Compras.....		11.021,00	11.021,00	979,00	
	27 — D. Imp. de Renda e Delegacias.....	200.000,00				
	Depart. F. de Compras.....		198.132,70	198.132,70	1.867,30	
	28 — D. Domín. União e S. Regionais.....	60.000,00				
	Depart. F. de Compras.....		47.416,60	47.416,60	12.583,40	
	29 — Lab. N. de Análises e Secções					
	01 — Rio de Janeiro.....	140.000,00				
	Depart. F. de Compras.....		135.523,60	135.523,60	4.476,40	
	02 — Belém.....	15.000,00				
	D. F. Pará.....		15.000,00	14.100,00		900,00
	03 — Porto Alegre.....	10.000,00				
	D. F. Rio G. do Sul.....		9.967,00	9.967,00	33,00	
	04 — Recife.....	10.000,00				
	D. F. Pernambuco.....		10.000,00	10.000,00		
	05 — Santos.....	25.000,00				
	D. F. São Paulo.....		24.999,00	24.999,00	1,00	
	30 — Procuradoria G. Faz. Pública.....	3.000,00				
	Depart. F. de Compras.....		2.887,40	2.887,40	112,60	
	31 — Recebedoria do D. Federal.....	5.000,00				
	Depart. F. de Compras.....		4.395,90	4.395,90	604,10	
	32 — Recebedoria Fed. em S. Paulo.....	30.000,00				
	D. F. São Paulo.....		30.000,00	30.000,00		
	33 — Serv. Est. Econ. e Financeira.....	5.000,00				
	Depart. F. de Compras.....		4.998,20	4.998,20	1,80	
	34 — Super. Repressão Contrabando.....	1.000,00				
	D. F. Rio G. do Sul.....		877,00	877,00	123,00	
14	Objetos históricos etc.					
	23 — Depart. Federal de Compras.....	10.000,00				
	Depart. F. de Compras.....		3.538,00	3.538,00	6.462,00	
	TOTAL DA CONSIGNAÇÃO I.....	4.403.570,00	3.457.254,70	3.453.463,00	946.315,30	3.791,70
	CONSIG. II — M. DE CONSUMO					
17	Artigos de expediente, etc.					
	01 — Gabinete do Ministro.....	30.000,00				
	Depart. F. de Compras.....		4.914,60	4.914,60	25.085,40	
	03 — Comissão de Eficiência.....	1.000,00				
	Depart. F. de Compras.....		346,60	346,60	653,40	
	04 — D. Geral da Fazenda Nacional					
	01 — Diretoria Geral.....	20.000,00				
	Depart. F. de Compras.....		6.156,00	6.156,00	13.844,00	
	03 — Divisão do Material.....	30.000,00				
	Depart. F. de Compras.....		29.463,30	29.463,30	536,70	
	06 — Serviço do Pessoal.....	30.000,00				
	Depart. F. de Compras.....		8.934,50	8.934,50	21.065,50	
	08 — Serviço de Comunicações.....	18.000,00				
	Depart. F. de Compras.....		13.722,00	13.722,00	4.278,00	
	07 — Secção Segurança Nacional.....	4.000,00				
	Depart. F. de Compras.....		2.507,90	2.507,90	1.492,10	
	08 — Cont. G. Rep. E. C. Seccionais.....	140.000,00				
	D. F. Amazonas.....		2.900,00	2.900,00		
	D. F. Pará.....		5.200,00	5.200,00		
	D. F. Maranhão.....		2.799,40	2.799,40		
	D. F. Piauí.....		2.690,20	2.690,20		
	D. F. Ceará.....		3.598,00	3.598,00		
	D. F. Rio G. do Norte.....		3.098,80	3.098,80		
	D. F. Paraíba.....		2.595,40	2.481,20		
	D. F. Pernambuco.....		2.898,80	2.898,80		
	D. F. Alagoas.....		1.998,70	1.998,70		
	D. F. Sergipe.....		3.000,00	3.000,00		
	D. F. Baía.....		3.899,60	3.899,60		
	D. F. Espírito Santo.....		2.399,70	2.399,70		
	D. F. Rio de Janeiro.....		3.999,00	3.999,00		
						114,20

SUB-CONSIGNAÇÃO	HISTÓRICO	CRÉDITO	DESPESA		SALDOS	
			EMPENHADA	PAGA	DE CRÉDITO	DE EMPENHO
		Cr\$	Cr\$	Cr\$	Cr\$	Cr\$
	D. F. São Paulo.....		6.593,00	6.593,00		
	D. F. Paraná.....		1.600,00	1.600,00		
	D. F. Santa Catarina.....		2.791,00	2.791,00		
	D. F. Rio G. do Sul.....		6.671,30	6.671,30		
	D. F. Minas Gerais.....		5.898,10	5.898,10		
	D. F. Goiás.....		1.798,50	1.798,50		
	D. F. Mato Grosso.....		3.098,60	3.098,60		
	Depart. F. de Compras.....		39.177,90	39.177,90		
09 — Trib.	de Contas e Delegações.....	110.000,00			31.294,00	
	D. F. Amazonas.....		1.500,00	1.500,00		
	D. F. Pará.....		2.000,00	2.000,00		
	D. F. Maranhão.....		1.500,00	1.500,00		
	D. F. Piauí.....		1.493,00	1.493,00		
	D. F. Ceará.....		2.499,50	2.499,50		
	D. F. Rio G. do Norte.....		1.500,00	1.500,00		
	D. F. Paraíba.....		1.488,20	1.488,20		
	D. F. Pernambuco.....		2.500,00	2.500,00		
	D. F. Alagoas.....		1.500,00	1.500,00		
	D. F. Sergipe.....		1.499,20	1.499,20		
	D. F. Bahia.....		2.497,00	2.497,00		
	D. F. Espírito Santo.....		1.428,10	1.428,10		
	D. F. Rio de Janeiro.....		3.500,00	3.500,00		
	D. F. São Paulo.....		3.434,40	3.434,40		
	D. F. Paraná.....		1.500,00	1.500,00		
	D. F. Santa Catarina.....		1.500,00	1.500,00		
	D. F. Rio G. do Sul.....		3.500,00	3.500,00		
	D. F. Minas Gerais.....		3.500,00	3.500,00		
	D. F. Goiás.....		2.500,00	2.500,00		
	D. F. Mato Grosso.....		1.500,00	1.500,00		
	D. F. Depart. F. de Compras.....		4.137,20	4.137,20	63.523,40	
10 — Agências Fiscais						
01 — Alagoas						
	Penedo.....	2.000,00				
	D. F. Alagoas.....		1.997,20	1.997,20	2,80	
02 — Amazonas		1.000,00				
	Capacete.....		1.000,00	1.000,00		
	D. F. Amazonas.....					
	Pôrto Velho.....	1.000,00				
	D. F. Amazonas.....		999,50	999,50	5,00	
03 — Bahia		600,00				
	Abadia.....		594,50	594,50	5,50	
	D. F. Bahia.....					
	Alcobaça.....	600,00				
	D. F. Bahia.....		422,00	422,00	178,00	
	Itacaré.....	600,00				
	D. F. Bahia.....		521,50	521,50	78,50	
	Camamú.....	600,00				
	D. F. Bahia.....		600,00	600,00		
	Caravelas.....	600,00				
	D. F. Bahia.....		600,00	600,00		
	Pôrto Seguro.....	600,00				
	D. F. Bahia.....		600,00	600,00		
	Ilhéus.....	4.000,00				
	D. F. Bahia.....		3.997,00	3.997,00	3,00	
04 — Ceará		900,00				
	Acará.....		899,50	899,50	0,50	
	D. F. Ceará.....					
	Aracati.....	1.100,00				
	D. F. Ceará.....		1.090,50	1.090,50	9,50	
	Camocim.....	2.000,00				
	D. F. Ceará.....		1.998,30	1.998,30	1,70	
	Chaval.....	600,00				
	D. F. Ceará.....		599,00	599,00	1,00	
05 — Espírito Santo		400,00				
	Santa Porá.....		341,40	341,40	58,60	
	D. F. Espírito Santo.....					
	São Mateus.....	400,00				
	D. F. Espírito Santo.....		356,50	356,50	43,50	
07 — Maranhão		2.500,00				
	Tutóia.....		2.500,00	2.500,00		
	D. F. Maranhão.....					
08 — Mato Grosso		1.000,00				
	Ponta Porá.....		1.000,00	1.000,00		
	D. F. Mato Grosso.....					
	Bela Vista.....	1.100,00				1.100,00
	D. F. Mato Grosso.....		1.100,00			
	Pôrto Esperança.....	1.300,00				
	D. F. Mato Grosso.....		1.300,00	1.300,00		
	Pôrto Murtinho.....	1.300,00				
	D. F. Mato Grosso.....		1.300,00	1.300,00		
10 — Pará		2.500,00				
	Amapá.....		2.498,80	2.494,00	1,20	4,80
	D. F. Pará.....					
12 — Paraná		2.000,00				
	Foz do Iguaçu.....		2.000,00	2.000,00		
	D. F. Paraná.....					
	Antonina.....	3.700,00				
	D. F. Paraná.....		3.700,00	3.700,00		
15 — Rio de Janeiro		3.500,00				
	Angra dos Reis.....		3.500,00	3.500,00		
	D. F. Rio de Janeiro.....					
16 — Rio Grande do Norte		2.000,00				
	Macau.....		1.911,00	1.911,00	89,00	
	D. F. Rio G. do Norte.....					
	Areia Branca.....	2.500,00				
	D. F. Rio G. do Norte.....		2.500,00	2.500,00		
17 — Rio Grande do Sul		2.500,00				
	Aceguá.....		2.500,00	2.500,00		
	D. F. Rio G. do Sul.....					
	D. Pedrito.....	2.500,00				
	D. F. Rio G. do Sul.....		1.767,70	1.767,70	732,30	
	Itaquí.....	2.500,00				
	D. F. Rio G. do Sul.....		2.498,80	2.498,80	1,20	
	Jaguarão.....	2.500,00				
	D. F. Rio G. do Sul.....		2.500,00	2.500,00		

SUB- CONSIGNA- ÇÃO	HISTÓRICO	CRÉDITO	DESPESA		SALDOS	
			EMPENHADA	PAGA	DE CRÉDITO	DE EMPENHO
		Cr\$	Cr\$	Cr\$	Cr\$	Cr\$
	Pôrto Xavier.....	2.500,00				
	D. F. Rio G. do Sul.....		2.500,00	2.500,00		
	Quaraí.....	2.000,00				
	D. F. Rio G. do Sul.....		2.000,00	2.000,00		
	Santa Izabel.....	500,00			500,00	
	Santa Vitória do Palmar.....	2.500,00				
	D. F. Rio G. do Sul.....		1.827,50	1.827,50	672,50	
	São Borja.....	2.500,00				
	D. F. Rio G. do Sul.....		2.282,80	2.282,80	217,20	
	Alegrete.....	1.200,00				
	D. F. Rio G. do Sul.....		1.200,00	1.200,00		
	Bagé.....	1.000,00				
	D. F. Rio G. do Sul.....		995,80	995,80	4,20	
	Cachoeira.....	500,00			500,00	
	Cruz Alta.....	1.500,00				
	D. F. Rio G. do Sul.....		1.500,00	1.500,00		
	Rosário.....	500,00				
	D. F. Rio G. do Sul.....		500,00	500,00		
	Santa Maria.....	1.200,00				
	D. F. Rio G. do Sul.....		1.200,00	1.200,00		
	São Gabriel.....	500,00				
	D. F. Rio G. do Sul.....		500,00	500,00		
	São Luiz.....	1.000,00				
	D. F. Rio G. do Sul.....		1.000,00	1.000,00		
19	— Santa Catarina					
	Laguna.....	1.200,00				
	D. F. Santa Catarina.....		1.198,50	1.198,50	1,50	
	Itajaí.....	3.200,00				
	D. F. Santa Catarina.....		3.200,00	3.200,00		
	Sambaqui.....	1.000,00				
	D. F. Santa Catarina.....		958,20	958,20	41,80	
20	— Sergipe.....					
	Estância.....	600,00				
	D. F. Sergipe.....		600,00	600,00		
	São Cristóvão.....	550,00				
	D. F. Sergipe.....		550,00	550,00		
	Neópolis.....	550,00				
	D. F. Sergipe.....		550,00	550,00		
21	— Território do Acre					
	Cobja.....	2.000,00				
	D. F. Amazonas.....		1.999,50	1.999,00	0,50	0,50
	Guajará-Mirim.....	2.000,00				
	D. F. Amazonas.....		2.000,00	2.000,00		
	Manoá.....	2.000,00				
	D. F. Amazonas.....		1.999,00	1.999,00	1,00	
	Cruzeiro do Sul.....	2.000,00				
	D. F. Amazonas.....		2.000,00	2.000,00		
	Rio Branco.....	5.500,00				
	D. F. Amazonas.....		5.500,00	5.500,00		
	Seabra.....	1.800,00				
	D. F. Amazonas.....		1.800,00	1.800,00		
	Sena Madureira.....	1.800,00				
	D. F. Amazonas.....		1.800,00	1.800,00		
	Abunã.....	1.000,00				
	D. F. Amazonas.....		999,50	999,50	0,50	
	Amonia — Feijó —	1.000,00				
	D. F. Amazonas.....		1.000,00			1.000,00
	Campinas.....	1.000,00				
	D. F. Amazonas.....		1.000,00	1.000,00		
	Floriano Peixoto.....	1.000,00				
	D. F. Amazonas.....		1.000,00	1.000,00		
	Iquirí.....	1.000,00				
	D. F. Amazonas.....		1.000,00	1.000,00		
	Jurupari.....	1.000,00				
	D. F. Amazonas.....		1.000,00	1.000,00		
	Liberdade.....	1.000,00				
	D. F. Amazonas.....		1.000,00	1.000,00		
11	— Alfândegas					
01	— Aracaju.....	8.500,00				
	D. F. Sergipe.....		8.486,50	8.486,50	13,50	
02	— Belém.....	17.500,00				
	D. F. Pará.....		17.500,00	17.500,00		
03	— Corumbá.....	9.000,00				
	D. F. Mato Grosso.....		8.998,90	8.366,90	1,10	632,00
04	— Florianópolis.....	9.000,00				
	D. F. Santa Catarina.....		8.870,80	8.870,80	129,20	
05	— Fortaleza.....	12.000,00				
	D. F. Ceará.....		11.996,10	11.996,10	3,90	
06	— João Pessoa.....	8.000,00				
	D. F. Paraíba.....		7.986,20	7.517,20	13,80	469,00
07	— Livramento.....	10.000,00				
	D. F. Rio G. do Sul.....		10.000,00	10.000,00		
08	— Maceió.....	7.500,00				
	D. F. Alagoas.....		7.458,80	7.458,80	41,20	
09	— Manaus.....	14.000,00				
	D. F. Amazonas.....		14.000,00	14.000,00		
10	— Natal.....	10.000,00				
	D. F. Rio G. do Norte.....		10.000,00	10.000,00		
11	— Paranaguá.....	12.000,00				
	D. F. Paraná.....		12.000,00	12.000,00		
12	— Parnaíba.....	5.500,00				
	D. F. Piauí.....		5.490,80	5.490,80	9,20	
13	— Pelotas.....	12.000,00				
	D. F. Rio G. do Sul.....		12.000,00	12.000,00		
14	— Porto Alegre.....	32.000,00				
	D. F. Rio G. do Sul.....		31.999,40	31.999,40	0,60	
15	— Recife.....	38.000,00				
	D. F. Pernambuco.....		38.000,00	38.000,00		
16	— Rio Grande.....	36.000,00				
	D. F. Rio G. do Sul.....		34.856,90	34.856,90	1.143,10	
17	— Rio de Janeiro.....	90.000,00				
	Depart. F. de Compras.....		20.752,20	20.752,20	69.247,80	
18	— Salvador.....	20.000,00				
	D. F. Bahia.....		19.996,80	19.996,80	3,20	

SUB-CONSIGNAÇÃO	HISTÓRICO	CRÉDITO	DESPESA		SALDOS	
			EMPENHADA	PAGA	DE CRÉDITO	DE EMPENHO
		Cr\$	Cr\$	Cr\$	Cr\$	Cr\$
19 — Santos		80.000,00				
D. F. São Paulo			79.996,50	79.996,50	3,50	
20 — São Francisco		8.000,00				
D. F. Santa Catarina			4.330,20	4.330,20	3.669,80	
21 — São Luiz		10.000,00				
D. F. Maranhão			9.992,20	9.992,20	7,80	
22 — Uruguaiana		8.000,00				
D. F. Rio G. do Sul			8.000,00	8.000,00		
23 — Vitória		9.000,00				
D. F. Espírito Santo			8.558,80	8.558,80	441,20	
12 — Caixa de Amortização		12.000,00				
Depart. F. de Compras			11.999,60	11.999,60	0,40	
13 — Casa da Moeda		30.000,00				
Depart. F. de Compras			9.232,90	9.232,90	20.767,10	
14 — C. Sind. Corret. Fund. Públicos		5.000,00				
Depart. F. de Compras			3.007,00	3.007,00	1.993,00	
16 — Comissão de Orçamento		18.000,00				
17 — Cons. de Contrib. Primeiro		4.000,00				18.000,00
Depart. F. de Compras			1.899,30	1.899,30	2.100,70	
18 — Cons. de Contrib. Segundo		4.000,00				
Depart. F. de Compras			2.972,00	2.972,00	1.028,00	
19 — Cons. Superior de Tarifas		10.000,00				
Depart. F. de Compras			3.538,00	3.538,00	6.462,00	
22 — Delegacias Fiscais						
01 — Alagoas		13.000,00				
D. F. Alagoas			12.996,00	12.996,00	4,00	
02 — Amazonas		23.000,00				
D. F. Amazonas			23.000,00	23.000,00		
03 — Baía		29.000,00				
D. F. Baía			29.000,00	29.000,00		
04 — Ceará		18.000,00				
D. F. Ceará			17.996,40	17.996,40	3,60	
05 — Espírito Santo		10.000,00				
D. F. Espírito Santo			9.994,50	9.994,50	5,50	
06 — Goiaz		7.000,00				
D. F. Goiaz			5.339,50	5.339,50	1.660,50	
07 — Maranhão		10.000,00				
D. F. Maranhão			9.999,80	9.999,80	0,20	
08 — Mato Grosso		10.000,00				
D. F. Mato Grosso			9.999,70	9.999,70	0,30	
09 — Minas Gerais		44.000,00				
D. F. Minas Gerais			43.999,90	43.999,90	0,10	
10 — Pará		22.000,00				
D. F. Pará			22.000,00	21.955,00	45,00	
11 — Paraíba		12.000,00				
D. F. Paraíba			12.000,00	12.000,00		
12 — Paraná		20.000,00				
D. F. Paraná			19.764,30	19.764,30	235,70	
13 — Pernambuco		20.000,00				
D. F. Pernambuco			19.912,80	19.912,80	87,20	
14 — Piauí		11.000,00				
D. F. Piauí			11.000,00	11.000,00		
15 — Rio de Janeiro		8.000,00				
D. F. Rio de Janeiro			7.763,90	7.763,90	236,10	
16 — Rio Grande do Norte		13.000,00				
D. F. Rio G. do Norte			12.997,90	12.997,90	2,10	
17 — Rio Grande do Sul		48.000,00				
D. F. Rio G. do Sul			47.999,50	47.999,40	0,50	0,10
18 — Santa Catarina		12.000,00				
D. F. Santa Catarina			11.922,90	11.922,90	77,10	
19 — São Paulo		85.000,00				
D. F. São Paulo			85.000,00	85.000,00		
20 — Sergipe		7.000,00				
D. F. Sergipe			7.000,00	7.000,00		
23 — Depart. Federal de Compras		120.000,00				
Depart. F. de Compras			119.998,70	119.998,70	1,30	
24 — D. da Despesa Pública		25.000,00				
Depart. F. de Compras			22.619,20	22.619,20	2.380,80	
25 — D. das Rendas Aduaneiras		11.000,00				
Depart. F. de Compras			10.318,70	10.318,70	681,30	
26 — D. das Rendas Internas		233.500,00				
D. F. Amazonas			4.000,00	4.000,00		
D. F. Pará			4.000,00	4.000,00		
D. F. Maranhão			4.000,00	4.000,00		
D. F. Piauí			2.995,30	2.995,30		
D. F. Ceará			7.925,80	7.925,80		
D. F. Rio G. do Norte			3.985,50	3.985,50		
D. F. Paraíba			3.974,40	3.974,40		
D. F. Pernambuco			24.675,90	24.675,90		
D. F. Alagoas			3.428,50	3.428,50		
D. F. Sergipe			4.000,00	4.000,00		
D. F. Baía			9.995,50	9.995,50		
D. F. Espírito Santo			3.999,40	3.999,40		
D. F. São Paulo			14.589,00	14.589,00		
D. F. Paraná			4.642,50	4.642,50		
D. F. Santa Catarina			4.997,20	4.997,20		
D. F. Rio G. do Sul			10.000,00	10.000,00		
D. F. Minas Gerais			11.985,80	11.985,80		
D. F. Goiaz			4.000,00	4.000,00		
D. F. Mato Grosso			3.989,30	3.989,30		
Depart. F. de Compras			7.520,00	7.520,00	94.795,90	
27 — D. Imp. de Renda e Delegacias		500.000,00				
Depart. F. de Compras			495.906,10	495.906,10	4.093,90	
28 — D. Domín. União e S. Regionais		120.000,00				
Depart. F. de Compras			105.772,10	105.772,10	14.227,90	
29 — Lab. N. de Análises e Secções						
01 — Rio de Janeiro		10.000,00				
Depart. F. de Compras			4.234,20	4.234,20	5.765,80	
02 — Belém		3.000,00				
D. F. Pará			3.000,00	1.418,50	1.581,50	
03 — Porto Alegre		4.000,00				
D. F. Rio G. do Sul			3.621,70	3.621,70	378,30	
04 — Recife		3.000,00				
D. F. Pernambuco			3.000,00	3.000,00		

SUB- CONSIGNA- ÇÃO	HISTÓRICO	CRÉDITO	DESPESA		SALDOS	
			EMPENHADA	PAGA	DE CRÉDITO	DE EMPENHO
		Cr\$	Cr\$	Cr\$	Cr\$	Cr\$
	05 — Santos.....	4.000,00				
	D. F. São Paulo.....		4.000,00	4.000,00		
	30 — Procuradoria G. Faz. Pública.....	5.000,00				
	Depart. F. de Compras.....		4.886,00	4.886,00	114,00	
	31 — Recebedoria do D. Federal.....	40.000,00				
	Depart. F. de Compras.....		32.496,80	32.496,80	7.503,20	
	32 — Recebedoria Fed. em S. Paulo.....	65.000,00				
	D. F. São Paulo.....		64.499,00	64.499,00	501,00	
	33 — Serv. Est. Econ. e Financeira.....	70.000,00				
	Depart. F. de Compras.....		69.604,40	69.604,40	395,60	
	34 — Super. Repressão Contrabando.....	10.000,00				
	D. F. Rio G. do Sul.....		10.000,00	10.000,00		
19	Combust. Lubrificantes, etc.					
	01 — Gabinete do Ministro.....	52.000,00				
	Depart. F. de Compras.....		39.917,60	39.917,60	12.082,40	
	04 — D. Geral da Fazenda Nacional					
	01 — Diretoria Geral.....	50.000,00				
	Depart. F. de Compras.....		13.778,40	13.778,40	36.221,60	
	08 — Cont. G. Rep. E. C. Seccionais.....	6.000,00				
	Depart. F. de Compras.....		3.800,50	3.800,50	2.199,50	
	09 — Trib. de Contas e Delegações.....	12.000,00				
	Depart. F. de Compras.....		2.156,90	2.156,90	9.843,10	
	10 — Agências Fiscais					
	03 — Baía					
	Ilhéus.....	2.000,00			2.000,00	
	04 — Ceará					
	Camocim.....	1.000,00				
	D. F. Ceará.....		978,50	978,50	21,50	
	07 — Maranhão					
	Tutóia.....	2.000,00				
	D. F. Maranhão.....		2.000,00	2.000,00		
	08 — Mato Grosso					
	Pôrto Esperança.....	4.000,00				
	D. F. Mato Grosso.....		4.000,00	4.000,00		
	Pôrto Murtinho.....	4.000,00				
	D. F. Mato Grosso.....		4.000,00	4.000,00		
	12 — Paraná.....					
	Foz do Iguaçu.....	2.000,00				
	D. F. Paraná.....		2.000,00	2.000,00		
	Antonina.....	700,00			700,00	
	15 — Rio de Janeiro.....					
	Angra dos Reis.....	5.000,00				
	D. F. Rio de Janeiro.....		5.000,00	5.000,00		
	16 — Rio Grande do Norte					
	Areia Branca.....	2.000,00				
	D. F. Rio G. do Norte.....		2.000,00	2.000,00		
	17 — Rio Grande do Sul					
	Pôrto Xavier.....	2.000,00			2.000,00	
	Quaraí.....	2.300,00			2.300,00	
	São Borja.....	4.000,00				
	D. F. Rio G. do Sul.....		1.000,00	1.000,00	3.000,00	
11	Alfândegas					
	01 — Aracajú.....	3.500,00			3.500,00	
	02 — Belém.....	44.000,00				
	D. F. Pará.....		12.941,00	12.941,00	31.059,00	
	03 — Corumbá.....	10.000,00				
	D. F. Mato Grosso.....		9.975,00	9.975,00	25,00	
	04 — Florianópolis.....	10.000,00				
	D. F. Santa Catarina.....		2.019,50	2.019,50	7.980,50	
	05 — Fortaleza.....	9.000,00				
	D. F. Ceará.....		8.992,70	8.992,70	7,30	
	06 — João Pessoa.....	7.000,00				
	D. F. Paraíba.....		6.974,40	6.974,40	25,60	
	08 — Maceió.....	8.000,00				
	D. F. Alagoas.....		7.997,00	7.997,00	3,00	
	09 — Manaus.....	10.000,00				
	D. F. Amazonas.....		9.999,00	9.999,00	1,00	
	10 — Natal.....	9.000,00				
	D. F. Rio G. do Norte.....		9.000,00	9.000,00		
	11 — Paranaguá.....	18.000,00				
	D. F. Paraná.....		7.856,90	7.856,90	10.143,10	
	12 — Parnaíba.....	1.000,00			1.000,00	
	13 — Pelotas.....	6.000,00				
	D. F. Rio G. do Sul.....		5.558,80	5.558,80	441,20	
	14 — Pôrto Alegre.....	30.000,00				
	D. F. G. do Sul.....		21.088,10	21.088,10	8.911,90	
	12 — Recife.....	20.000,00				
	D. F. Pernambuco.....		19.986,50	19.986,50	13,50	
	16 — Rio Grande.....	60.000,00			60.000,00	
	17 — Rio de Janeiro.....	230.000,00				
	Depart. F. de Compras.....		226.894,70	226.894,70	3.105,30	
	18 — Salvador.....	20.000,00				
	D. F. Baía.....		10.500,00	10.500,00	9.500,00	
	19 — Santos.....	160.000,00				
	D. F. São Paulo.....		159.999,20	159.999,20	0,80	
	20 — São Francisco.....	1.000,00			1.000,00	
	21 — São Luiz.....	9.000,00				
	D. F. Maranhão.....		8.998,80	8.998,80	1,20	0,80
	22 — Uruguiana.....	12.000,00				
	D. F. Rio G. do Sul.....		11.994,30	11.278,30	5,70	716,00
	23 — Vitória.....	8.000,00			8.000,00	
	12 — Caixa de Amortização.....	6.000,00				
	Depart. F. de Compras.....		2.691,60	2.691,60	3.308,40	
	13 — Casa da Moeda.....	250.000,00				
	Depart. F. de Compras.....		205.912,50	205.912,50	44.087,50	
	22 — Delegacias Fiscais					
	19 — São Paulo.....	12.000,00				
	D. F. São Paulo.....		11.999,40	11.999,40	0,60	
	23 — Depart. Federal de Compras.....	40.000,00				
	Depart. F. de Compras.....		39.730,30	39.730,30	269,70	
	25 — D. das Rend. Aduaneiras.....	1.500,00				
	Depart. F. de Compras.....		1.108,40	1.108,40	931,60	
	28 — D. Domín. União e S. Regionais.....	60.000,00				
	Depart. F. de Compras.....		22.726,20	22.726,20	37.273,80	
	31 — Recebedoria do D. Federal.....	15.000,00				

SUB- CONSIGNA- ÇÃO	HISTÓRICO	CRÉDITO	DESPESA		SALDOS	
			EMPENHADA	PAGA	DE CRÉDITO	DE EMPENHO
		Cr\$	Cr\$	Cr\$	Cr\$	Cr\$
	Depart. F. de Compras.....		12.082,40	12.082,40	2.917,60	
32	— Recebedoria Fed. em S. Paulo.....	20.000,00				
	D. F. São Paulo.....		12.311,60	12.311,60	7.688,40	
20	Equipamento e Arreioamento					
	11 — Alfândegas					
	03 — Corumbá.....	500,00				
	D. F. Mato Grosso.....		168,00	168,00	332,00	
28	— D. Domín. União e S. Regionais.....	1.500,00				
	Depart. F. de Compras.....		1.189,50	1.189,50	310,50	
21	Forragem, alimentação, etc.					
	11 — Alfândegas					
	03 — Corumbá.....	4.000,00				
	D. F. Mato Grosso.....		3.999,20	2.966,00	0,80	1.033,20
28	— D. Domín. União e S. Regionais.....	3.000,00				
	Depart. F. de Compras.....		2.484,10	2.848,10	515,90	
25	Matérias primas, etc.					
	04 — D. Geral da Fazenda Nacional					
	01 — Diretoria Geral.....	24.000,00				
	Depart. F. de Compras.....		8.492,50	8.492,50	15.507,50	
09	— Trib. de Contas e Delegações.....	3.000,00				
	Depart. F. de Compras.....		2.746,00	2.746,00	254,00	
	11 — Alfândegas					
	17 — Rio de Janeiro.....	80.000,00				
	Depart. F. de Compras.....		34.523,40	34.523,40	45.476,60	
	19 — Santos.....	80.000,00				
	D. F. São Paulo.....		79.983,00	79.983,00	17,00	
13	— Casa da Moeda.....	5.500.000,00				
	Depart. F. de Compras.....		4.400.533,20	4.400.533,20	1.099.466,80	
23	— Depart. Federal de Compras.....	2.000,00				
	Depart. F. de Compras.....		1.407,50	1.407,50	592,50	
28	— D. Domín. União e S. Regionais.....	26.000,00				
	Depart. F. de Compras.....		22.034,40	22.034,40	3.965,60	
31	— Recebedoria do D. Federal.....	5.000,00				
	Depart. F. de Compras.....		4.878,30	4.487,30	121,70	
26	Prod. Químicos, Biológicos, etc.					
	04 — D. Geral da Fazenda Nacional					
	06 — Serviço do Pessoal.....	50.000,00				
	Depart. F. de Compras.....		20.276,60	20.276,60	29.723,40	
	11 — Alfândegas					
	17 — Rio de Janeiro.....	500,00				
	Depart. F. de Compras.....		226,00	226,00	274,00	
	19 — Santos.....	500,00				
	Depart. F. de Compras.....				500,00	
13	— Casa da Moeda.....	40.000,00				
	Depart. F. de Compras.....		31.284,50	31.284,50	8.715,50	
23	— Depart. Federal de Compras.....	15.000,00				
	Depart. F. de Compras.....		13.087,00	13.087,00	1.913,00	
28	— D. Domín. União e S. Regionais.....	4.000,00				
	Depart. F. de Compras.....		1.755,00	1.755,00	2.245,00	
29	— Lab. Nac. de Análises e Secções					
	01 — Rio de Janeiro.....	60.000,00				
	Depart. F. de Compras.....		50.055,00	50.055,00	9.945,00	
	02 — Belém.....	10.000,00				
	D. F. Pará.....		10.000,00	10.000,00		
	03 — Porto Alegre.....	10.000,00				
	D. F. Rio G. do Sul.....		9.855,00	9.885,00	145,00	
	04 — Recife.....	10.000,00				
	D. F. Pernambuco.....		9.990,00	9.990,00	10,00	
	37 — Santos.....	20.000,00				
	D. F. São Paulo.....		19.997,00	19.997,00	3,00	
28	Vestuários e uniformes, etc.					
	01 — Gabinete do Ministro.....	25.000,00				
	Depart. F. de Compras.....		17.557,50	17.557,50	7.442,50	
	04 — D. Geral da Fazenda Nacional					
	01 — Diretoria Geral.....	10.000,00				
	Depart. F. de Compras.....		6.402,50	6.102,50	3.597,50	
	03 — Divisão do Material.....	2.000,00				
	Depart. F. de Compras.....		1.936,00	1.936,00	64,00	
	06 — Serviço do Pessoal.....	9.000,00				
	Depart. F. de Compras.....		8.850,00	8.850,00	150,00	
	08 — Serviço de Comunicações.....	15.000,00				
	Depart. F. de Compras.....		14.781,00	14.781,00	219,00	
08	— Cont. G. Rep. e C. Seccionais.....	6.000,00				
	Depart. F. de Compras.....		5.955,00	5.955,00	45,00	
19	— Trib. de Contas e Delegacias.....	10.000,00				
	Depart. F. de Compras.....		6.750,00	6.750,00	3.250,00	
	11 — Alfândegas					
	10 — Natal.....	3.000,00				
	D. F. Rio G. do Norte.....		3.000,00	3.000,00		
	15 — Recife.....	3.000,00				
	D. F. Pernambuco.....		3.000,00	3.000,00		
	17 — Rio de Janeiro.....	25.000,00				
	Depart. F. de Compras.....		24.748,00	24.748,00	252,00	
	19 — Santos.....	25.000,00				
	D. F. São Paulo.....		24.750,00	24.750,00	250,00	
	12 — Caixa de Amortização.....	8.000,00				
	Depart. F. de Compras.....		7.769,00	7.769,00	231,00	
13	— Casa da Moeda.....	80.000,00				
	Depart. F. de Compras.....		79.991,20	79.991,20	8,80	
16	— Comissão de Orçamento.....	2.000,00				
	Depart. F. de Compras.....		1.920,00	1.290,00	80,00	
22	— Delegacias Fiscais					
	19 — São Paulo.....	10.000,00				
	D. F. São Paulo.....		10.000,00	10.000,00		
23	— Depart. Federal de Compras.....	12.000,00				
	Depart. F. de Compras.....		11.942,90	11.942,90	57,10	
24	— D. da Despesa Pública.....	10.000,00				
	Depart. F. de Compras.....		4.956,50	4.956,50	5.043,50	
25	— D. das Rendas Aduaneiras.....	3.000,00				
	Depart. F. de Compras.....		2.977,00	2.977,00	23,00	
26	— D. das Rendas Internas.....	3.000,00				
	Depart. F. de Compras.....		2.780,00	2.780,00	220,00	
27	— D. Imp. de Renda e Delegacias.....	20.000,00				
	Depart. F. de Compras.....		19.498,00	19.498,00	502,00	
28	— D. Domín. União e S. Regionais.....	12.000,00				
	Depart. F. de Compras.....		11.844,00	11.844,00	156,00	

SUB-CONSIGNAÇÃO	HISTÓRICO	CRÉDITO	DESPESA		SALDOS	
			EMPENHADA	PAGA	DE CRÉDITO	DE EMPENH.
		Cr\$	Cr\$	Cr\$	Cr\$	Cr\$
20	Lab. N de Análises e Secções					
01	Rio de Janeiro.....	5.000,00				
	Depart. F. de Compras.....		4.619,90	4.619,90	380,10	
02	Belém.....	1.000,00	1.000,00	1.000,00		
	D. F. Pará.....					
03	Pôrto Alegre.....	1.000,00				
	D. F. Rio G. do Sul.....		732,00	732,00	268,00	
04	Recife.....	1.000,00				
	D. F. Pernambuco.....		1.000,00	1.000,00		
05	Santos.....	2.000,00				
	D. F. São Paulo.....		2.000,00	2.000,00		
30	Procuradoria G. Faz. Pública.....	2.000,00				
	Depart. F. de Compras.....		1.891,50	1.891,50	108,50	
31	Recebedoria do D. Federal.....	20.000,00				
	Depart. F. de Compras.....		19.209,00	19.209,00	791,00	
32	Recebedoria Fed. em S. Paulo.....	10.000,00				
	D. F. São Paulo.....		9.999,00	9.999,00	1,00	
33	Serv. Est. Econ. e Financeira.....	6.000,00				
	Depart. F. de Compras.....		5.859,00	5.859,00	141,00	
	TOTAL DA CONSIGNAÇÃO II.....	10.207.500,00	8.230.003,90	8.223.306,80	1.977.496,10	6.670
	CONSIG. III — DIV. DESPESAS					
29	Acond. Embalagens, Carretos, etc.					
01	D. Geral da Fazenda Nacional					
03	Divisão do Material.....	5.000,00	5.000,00	5.000,00		
	Tesouro Nacional.....					
09	Trib. de Contas e Delegações.....	6.000,00				
	Tesouro Nacional.....		1.307,10	1.307,10	4.692,90	
11	Alfândegas.....					
11	Paraná.....	500,00				
	D. F. Paraná.....		500,00	467,90		32,10
16	Rio Grande.....	4.000,00				
	D. F. Rio G. do Sul.....		118,50	118,50	3.881,50	
19	Santos.....	3.000,00				
	D. F. São Paulo.....		2.800,00	2.800,00	200,00	
20	São Francisco.....	2.500,00				
	D. F. Santa Catarina.....		2.500,00	2.500,00		
22	Uruguaiana.....	500,00				
	D. F. Rio G. do Sul.....		287,20	122,20	212,80	3,00
13	Casa da Moeda.....	510.000,00				
	Tesouro Nacional.....		34.852,00	34.852,00	475.148,00	
19	Cons. Superior de Tarifas.....	1.000,00				
	Tesouro Nacional.....		500,00	500,00	500,00	
22	Delegacias Fiscais					
01	Alagoas.....	1.000,00				
	D. F. Alagoas.....		1.000,00	1.000,00		
02	Amazonas.....	500,00				
	D. F. Amazonas.....		500,00	500,00		
03	Baía.....	4.000,00				
	D. F. Baía.....		4.000,00	4.000,00		
04	Ceará.....	500,00				
	D. F. Ceará.....		500,00	500,00		
05	Espírito Santo.....	500,00				
	D. F. Espírito Santo.....		500,00	500,00		
06	Goiás.....	500,00				
	D. F. Goiás.....		500,00	500,00		
07	Maranhão.....	500,00				
	D. F. Maranhão.....		500,00	500,00		
08	Mato Grosso.....	200,00				
	D. F. Mato Grosso.....		200,00	194,00		6,00
09	Minas Gerais.....	3.000,00				
	D. F. Minas Gerais.....		3.000,00	3.000,00		
10	Pará.....	1.000,00				
	D. F. Pará.....		1.000,00	1.000,00		
11	Paraíba.....	300,00				
	D. F. Paraíba.....		300,00	300,00		
12	Paraná.....	1.500,00				
	D. F. Paraná.....		1.418,00	1.418,00	82,00	
13	Pernambuco.....	1.000,00				
	D. F. Pernambuco.....		1.000,00	1.000,00		
14	Pisui.....	500,00				
	D. F. Pisui.....		500,00	500,00		
15	Rio de Janeiro.....	900,00				
	D. F. Rio de Janeiro.....		900,00	900,00		
16	Rio Grande do Norte.....	900,00				
	D. F. Rio G. do Norte.....		896,90	896,90	3,10	
17	Rio Grande do Sul.....	10.000,00				
	D. F. Rio G. do Sul.....		10.000,00	9.469,30		530,70
18	Santa Catarina.....	3.100,00				
	D. F. Santa Catarina.....		2.216,60	2.216,60	883,40	
19	São Paulo.....	15.000,00				
	D. F. São Paulo.....		12.710,00	12.710,00	2.290,00	
20	Sergipe.....	1.000,00				
	D. F. Sergipe.....		990,00	990,00	10,00	
21	Depart. Federal de Compras					
	Tesouro Nacional.....	75.000,00	20.300,00	20.300,00	54.700,00	
26	D das Rendas Internas					
	Tesouro Nacional.....	1.500,00	89,80	89,80	1.410,20	
27	D Imp. de Renda e Delegacias					
	Tesouro Nacional.....	13.000,00	9.844,30	9.844,30	3.155,70	
28	D Donat. Unis. e S. Regionais					
	Tesouro Nacional.....	6.000,00	4.344,80	4.344,80	1.655,20	
29	Lab. N de Análises e Secções					
01	Rio de Janeiro.....	2.000,00				
	Tesouro Nacional.....		1.430,00	1.430,00	570,00	
01	Recebedoria do D. Federal.....	5.000,00				
	D. F. São Paulo.....		5.000,00	5.000,00		
30	Água, Asseto e Higiene, etc					
01	Gabinete do Ministro					
	Tesouro Nacional.....	12.000,00	3.930,00	3.930,00	1.070,00	
	TOTAL DA CONSIGNAÇÃO III.....		5.770,30	5.770,30	6.229,70	

SUB- CONSIGNA- ÇÃO	HISTÓRICO	CRÉDITO	DESPESA		SALDOS	
			EMPENHADA	PAGA	DE CRÉDITO	DE EMPENHO
		Cr\$	Cr\$	Cr\$	Cr\$	Cr\$
03	Comissão de Eficiência.....	500,00				
	Tesouro Nacional.....		50,20	50,20	449,80	
04	D. Geral da Fazenda Nacional					
01	— Diretoria Geral.....	20.000,00				
	Tesouro Nacional.....		11.832,70	11.832,70	8.167,30	
03	— Divisão do Material.....	1.500,00				
	Tesouro Nacional.....		1.497,40	1.497,40	2,60	
06	— Serviço do Pessoal.....	2.500,00				
	Tesouro Nacional.....		2.468,60	2.468,60	31,40	
07	— Seção Segurança Nacional.....	500,00				
	Tesouro Nacional.....		453,00	453,00	47,00	
08	Cont. G. Rep. e C. Seccionais.....	54.000,00				
	D. F. Amazonas.....		1.650,00	1.455,00		195,00
	D. F. Pará.....		2.650,00	2.650,00		
	D. F. Maranhão.....		2.149,10	2.149,10		
	D. F. Piauí.....		2.047,60	2.047,60		
	D. F. Ceará.....		2.150,00	2.150,00		
	D. F. Rio G. do Norte.....		1.864,30	1.864,30		
	D. F. Paraíba.....		1.650,00	1.650,00		
	D. F. Pernambuco.....		1.650,00	1.650,00		
	D. F. Alagoas.....		1.438,70	1.438,70		
	D. F. Sergipe.....		1.515,60	1.487,10		28,50
	D. F. Baía.....		2.118,50	2.118,50		
	D. F. Espírito Santo.....		1.650,00	1.650,00		
	D. F. Rio de Janeiro.....		2.149,80	2.149,80		
	D. F. São Paulo.....		3.798,80	3.798,80		
	D. F. Paraná.....		1.224,20	1.224,20		
	D. F. Santa Catarina.....		2.005,70	2.005,70		
	D. F. Rio G. do Sul.....		2.640,60	2.640,60		
	D. F. Minas Gerais.....		3.647,40	3.647,40		
	D. F. Goiás.....		1.147,50	1.147,50		
	D. F. Mato Grosso.....		2.150,00	2.150,00		
	Tesouro Nacional.....		5.882,80	5.882,80	6.819,40	
09	— Trib. de Contas e Delegações.....	10.000,00				
	Tesouro Nacional.....		6.686,80	6.686,80	3.313,20	
10	Agências Fiscais					
01	— Alagoas					
	Penedo.....	300,00			300,00	
02	— Amazonas					
	Capacete.....	200,00			200,00	
	Pôrto Velho.....	300,00				
	D. F. Amazonas.....		300,00	200,00		100,00
03	— Baía					
	Ilhéus.....	450,00				
	D. F. Baía.....		450,00	450,00		
04	— Ceará					
	Camocim.....	200,00				
	D. F. Ceará.....		200,00	200,00		
07	— Maranhão					
	Tutóia.....	200,00				
	D. F. Maranhão.....		200,00	200,00		
08	— Mato Grosso					
	Ponta Porã.....	200,00				
	D. F. Mato Grosso.....		126,50	126,50	73,50	
	Bela Vista.....	200,00				
	D. F. Mato Grosso.....		200,00			200,00
	Pôrto Esperança.....	300,00				
	D. F. Mato Grosso.....		300,00	300,00		
	Pôrto Murinho.....	300,00				
	D. F. Mato Grosso.....		300,00	300,00		
10	— Pará					
	Amapá.....	300,00				
	D. F. Pará.....		300,00			300,00
12	— Paraná					
	Foz do Iguaçu.....	300,00				
	D. F. Paraná.....		300,00	300,00		
	Antonina.....	300,00				
	D. F. Paraná.....		300,00	300,00		
15	— Rio de Janeiro					
	Angra dos Reis.....	300,00				
	D. F. Rio de Janeiro.....		300,00	300,00		
16	— Rio Grande do Norte					
	Macaú.....	400,00				
	D. F. Rio G. do Norte.....		400,00	400,00		
	Arcaí Branea.....	400,00				
	D. F. Rio G. do Norte.....		400,00	400,00		
17	— Rio Grande do Sul					
	Aceguá.....	300,00				
	D. F. Rio G. do Sul.....		300,00	300,00		
	D. Pedrito.....	450,00				
	D. F. Rio G. do Sul.....		441,60	441,60	8,40	
	Itaquí.....	200,00				
	D. F. Rio G. do Sul.....		198,40	198,40	1,60	
	Jaguarão.....	400,00				
	D. F. Rio G. do Sul.....		399,30	399,30	0,70	
	Quaraí.....	200,00				
	D. F. Rio G. do Sul.....		200,00	100,00		100,00
	Santa Vitória do Palmar.....	300,00			300,00	
	São Borja.....	300,00			300,00	
18	— Santa Catarina					
	Laguna.....	200,00				
	D. F. Santa Catarina.....		200,00	200,00		
	Itajaí.....	300,00				
	D. F. Santa Catarina.....		300,00	300,00		
	Samborombão.....	300,00				
	D. F. Santa Catarina.....		300,00	300,00		
21	— Território de Acre					
	Cobija.....	200,00				
	D. F. Amazonas.....		200,00	200,00		
	Guajará-Mirim.....	200,00				
	D. F. Amazonas.....		200,00	200,00		
	Manoá.....	200,00				
	D. F. Amazonas.....		200,00	200,00		
	Cruzeiro do Sul.....	200,00				
	D. F. Amazonas.....		200,00	200,00		

SUB- CONSIGNA- ÇÃO	HISTÓRICO	CRÉDITO	DESPESA		SALDOS	
			EMPENHADA	PAGA	DE CRÉDITO	DE EMPENHO
	Rio Branco.....	200,00				
	D. F. Amazonas.....		200,00	200,00		
	Seabra.....	200,00				
	D. F. Amazonas.....		200,00	200,00		
	Sena Madureira.....	200,00				
	D. F. Amazonas.....		200,00	200,00		
11	— Alfândegas.....					
01	— Aracajú.....	900,00				
	D. F. Sergipe.....		500,00	500,00	400,00	
02	— Belém.....	5.000,00				
	D. F. Pará.....		4.547,00	4.547,00	453,00	
03	— Corumbá.....	1.200,00				
	D. F. Mato Grosso.....		1.198,50	1.192,70	1,50	5,80
04	— Florianópolis.....	1.200,00				
	D. F. Santa Catarina.....		1.199,30	1.199,30	0,70	
05	— Fortaleza.....	2.400,00				
	D. F. Ceará.....		2.376,00	2.376,00	24,00	
06	— João Pessoa.....	600,00				
	D. F. Paraíba.....		600,00	600,00		
07	— Livramento.....	600,00				
08	— Maceió.....	450,00				
	D. F. Alagoas.....		420,00	416,20	30,00	3,80
09	— Manaus.....	1.500,00				
	D. F. Amazonas.....		1.500,00	1.453,60		46,40
10	— Natal.....	1.400,00				
	D. F. Rio G. do Norte.....		1.400,00	1.400,00		
11	— Paranaguá.....	1.000,00				
	D. F. Paraná.....		722,30	671,20	277,70	51,10
12	— Parnaíba.....	550,00				
	D. F. Piauí.....		516,00	516,00	34,00	
13	— Pelotas.....	3.000,00				
14	— Porto Alegre.....	4.000,00				
	D. F. Rio G. do Sul.....		3.996,60	3.996,60	3,40	
15	— Recife.....	1.800,00				
	D. F. Pernambuco.....		1.798,80	1.798,80	1,20	
16	— Rio Grande.....	3.500,00				
	D. F. Rio G. do Sul.....		3.500,00	1.903,50		1.593,50
17	— Rio de Janeiro.....	18.000,00				
	Tesouro Nacional.....		13.065,40	13.065,40	4.934,60	
18	— Salvador.....	3.000,00				
	D. F. Bahia.....		3.000,00	3.000,00		
19	— Santos.....	73.600,00				
	D. F. São Paulo.....		73.206,20	73.206,20	393,80	
20	— São Francisco.....	600,00				
	D. F. Santa Catarina.....		600,00	600,00		
21	— São Luiz.....	4.000,00				
	D. F. Maranhão.....		3.999,30	3.836,30	0,70	163,00
22	— Uruguiana.....	1.200,00				
	D. F. Rio G. do Sul.....		1.200,00	1.200,00		
23	— Vitória.....	1.500,00				
	D. F. Espírito Santo.....		1.498,00	1.498,00	2,00	
12	— Caixa de Amortização.....	6.000,00				
	Tesouro Nacional.....		3.578,40	3.578,40	2.421,60	
13	— Casa da Moeda.....	25.000,00				
	Tesouro Nacional.....		24.991,50	24.991,50	8,50	
22	— Delegacias Fiscais.....					
01	— Alagoas.....	1.000,00				
	D. F. Alagoas.....		1.000,00	999,50		0,50
02	— Amazonas.....	2.000,00				
	D. F. Amazonas.....		1.999,20	1.839,20	0,80	160,00
03	— Bahia.....	3.600,00				
	D. F. Bahia.....		3.600,00	3.600,00		
04	— Ceará.....	1.000,00				
	D. F. Ceará.....		1.000,00	1.000,00		
05	— Espírito Santo.....	600,00				
	D. F. Espírito Santo.....		600,00	600,00		
06	— Goiás.....	2.400,00				
	D. F. Goiás.....		2.400,00	2.400,00		
07	— Maranhão.....	600,00				
	D. F. Maranhão.....		599,30	599,30	0,70	
08	— Mato Grosso.....	1.000,00				
	D. F. Mato Grosso.....		992,00	992,00	8,00	
09	— Minas Gerais.....	4.000,00				
	D. F. Minas Gerais.....		4.000,00	4.000,00		
10	— Pará.....	2.000,00				
	D. F. Pará.....		2.000,00	2.000,00		
11	— Paraíba.....	900,00				
	D. F. Paraíba.....		900,00	900,00		
12	— Paraná.....	4.800,00				
	D. F. Paraná.....		4.800,00	4.800,00		
13	— Pernambuco.....	1.800,00				
14	— Piauí.....	900,00				
	D. F. Piauí.....		900,00	900,00		
15	— Rio de Janeiro.....	2.400,00				
	D. F. Rio de Janeiro.....		2.400,00	2.400,00		
16	— Rio Grande do Norte.....	1.500,00				
	D. F. Rio G. do Norte.....		1.426,60	1.426,60	73,40	
17	— Rio Grande do Sul.....	4.800,00				
	D. F. Rio G. do Sul.....		3.000,00	2.039,30	1.000,00	960,70
18	— Santa Catarina.....	4.000,00				
	D. F. Santa Catarina.....		2.880,30	2.880,30	1.119,70	
19	— São Paulo.....	58.000,00				
	D. F. São Paulo.....		58.000,00	58.000,00		
20	— Sergipe.....	1.200,00				
	D. F. Sergipe.....		560,00	560,00	640,00	
23	— Depart. Federal de Compras.....	20.000,00				
	Tesouro Nacional.....		12.655,40	12.655,40	7.344,60	
21	— D. da Despesa Pública.....	5.000,00				
	Tesouro Nacional.....		4.993,90	4.939,90	6,10	
25	— D. das Rendas Aduaneiras.....	5.000,00				
	Tesouro Nacional.....		4.928,60	4.928,60	71,40	
26	— D. das Rendas Internas.....	5.000,00				
	D. F. Goiás.....		600,00	600,00		
	Tesouro Nacional.....		4.345,80	4.345,80	54,20	

SUB-CONSIGNAÇÃO	HISTÓRICO	CRÉDITO	DESPESA		SALDOS	
			EMPENHADA	PAGA	DE CRÉDITO	DE EMPENHO
		Cr\$	Cr\$	Cr\$	Cr\$	Cr\$
27 — D. Imp. de Renda e Delegacias.....		60.000,00				
D. F. Amazonas.....			600,00	600,00		
D. F. Pará.....			600,00	600,00		
D. F. Maranhão.....			600,00	600,00		
D. F. Piauí.....			1.000,00	1.000,00		
D. F. Ceará.....			600,00	600,00		
D. F. Rio G. do Norte.....			600,00	600,00		
D. F. Paraíba.....			600,00	600,00		
D. F. Pernambuco.....			500,00	500,00		
D. F. Alagoas.....			397,50	397,50		
D. F. Sergipe.....			600,00	600,00		
D. F. Baía.....			1.200,00	1.200,00		
D. F. Espírito Santo.....			600,00	600,00		
D. F. Rio de Janeiro.....			1.200,00	1.200,00		
D. F. São Paulo.....			12.600,00	12.600,00		
D. F. Paraná.....			1.200,00	1.200,00		
D. F. Santa Catarina.....			600,00	600,00		
D. F. Rio G. do Sul.....			2.400,00	2.400,00		
D. F. Minas Gerais.....			3.600,00	3.600,00		
D. F. Mato Grosso.....			1.000,00	1.000,00		
Tesouro Nacional.....			27.600,00	27.600,00	1.902,50	
28 — D. Domín. União e S. Regionais.....		20.000,00				
D. F. Minas Gerais.....			200,00	200,00		
Tesouro Nacional.....			19.413,50	19.413,50		386,50
29 — Lab. N. de Análises e Secções						
01 — Rio de Janeiro.....		3.000,00				
Tesouro Nacional.....			2.984,50	2.984,50	15,50	
02 — Belém.....		1.000,00				
D. F. Pará.....			1.000,00	1.000,00		
03 — Pôrto Alegre.....		1.000,00				
D. F. Rio G. do Sul.....			736,50	736,50	263,50	
04 — Recife.....		1.000,00				
D. F. Pernambuco.....			997,60	997,60	2,40	
05 — Santos.....		2.000,00				
D. F. São Paulo.....			2.000,00	2.000,00		
30 — Procuradoria G. Faz. Pública.....		2.000,00				
Tesouro Nacional.....			1.936,90	1.936,90	63,10	
31 — Recebedoria do D. Federal.....		5.000,00				
Tesouro Nacional.....			4.637,40	4.637,40	362,60	
32 — Recebedoria Fed. em S. Paulo.....		12.000,00				
D. F. São Paulo.....			11.800,00	11.800,00	200,00	
33 — Serv. Est. Econ. e Financeira.....		3.000,00				
Tesouro Nacional.....			2.984,50	2.984,50	15,50	
34 — Super. Repressão Contrabando.....		1.200,00			1.200,00	
Aluguel de casas ou salas, etc.						
04 — D. Geral da Fazenda Nacional						
03 — Divisão do Material.....		45.000,00				
Supl. D. Lei 5.105, de 17-12-42.....		15.000,00				
Tesouro Nacional.....			60.000,00	60.000,00		
06 — Serviço do Pessoal.....		27.000,00				
Supl. D. Lei 5.105, de 17-12-42.....		9.000,00				
Tesouro Nacional.....			30.000,00	30.000,00	6.000,00	
08 — Cont. G. Rep. e C. Seccionais.....		119.700,00				
Supl. D. Lei 5.105, de 17-12-42.....		28.400,00				
Tesouro Nacional.....			127.600,00	127.600,00	20.500,00	
09 — Trib. de Contas e Delegações.....		272.200,00				
Supl. D. Lei 5.105, de 17-12-42.....		90.000,00				
Tesouro Nacional.....			331.956,00	331.956,00	30.244,00	
10 — Agências Fiscais						
01 — Alagoas						
Penedo.....		3.000,00				
D. F. Alagoas.....			3.000,00	3.000,00		
02 — Amazonas						
Pôrto Velho.....		2.400,00				
D. F. Amazonas.....			2.400,00	2.400,00		
03 — Baía						
Abadia.....		600,00				
D. F. Baía.....			240,00	240,00	360,00	
Alcobaça.....		600,00				
D. F. Baía.....			600,00	600,00		
Itacaré.....		600,00				
D. F. Baía.....			600,00	600,00	600,00	
Camamú.....		600,00				
Caravelas.....		1.200,00				
D. F. Baía.....			1.200,00	1.200,00	600,00	
Pôrto Seguro.....		600,00				
Ihéus.....		12.000,00				
D. F. Baía.....			12.000,00	12.000,00		
04 — Ceará						
Acará.....		1.000,00				
D. F. Ceará.....			880,00	880,00	120,00	
Aracati.....		1.000,00				
D. F. Ceará.....			960,00	960,00	40,00	
Camocim.....		1.200,00				
D. F. Ceará.....			1.200,00	1.200,00		
Chaval.....		600,00				
D. F. Ceará.....			600,00	600,00		
05 — Espírito Santo						
Santa Cruz.....		500,00				
D. F. Espírito Santo.....			480,00	480,00	20,00	
São Mateus.....		840,00				
D. F. Espírito Santo.....			840,00	840,00		
07 — Maranhão						
Tutóia.....		1.800,00				
D. F. Maranhão.....			1.800,00	1.800,00		
08 — Mato Grosso						
Ponta Porã.....		2.400,00				
D. F. Mato Grosso.....			2.400,00	2.400,00	2.400,00	
Bela Vista.....		2.400,00				
12 — Paraná						
Foz do Iguaçu.....		3.000,00				
D. F. Paraná.....			3.000,00	3.000,00		
Antonina.....		5.400,00				
D. F. Paraná.....			5.400,00	5.400,00		

31

SUB- CONSIGNA- ÇÃO	HISTÓRICO	CRÉDITO	DESPESA		SALDOS	
			EMPENHADA	PAGA	DE CRÉDITO	DE EMPENHO
		Cr\$	Cr\$	Cr\$	Cr\$	Cr\$
15	Rio de Janeiro					
	Angra dos Reis.....	9.600,00				
	D. F. Rio de Janeiro.....		9.600,00	9.600,00		
16	Rio Grande do Norte					
	Macau.....	2.400,00				
	D. F. Rio G. do Norte.....		2.400,00	2.400,00		
	Areia Branca.....	2.400,00				
	D. F. Rio G. do Norte.....		2.400,00	2.400,00		
17	Rio Grande do Sul					
	Aceguá.....	3.000,00				
	D. F. Rio G. do Sul.....		3.000,00	3.000,00		
	D. Pedrito.....	3.600,00				
	D. F. Rio G. do Sul.....		3.600,00	3.600,00		
	Itaquí.....	1.800,00				
	D. F. Rio G. do Sul.....		1.800,00	1.800,00		
	Pôrto Xavier.....	3.000,00				
	D. F. Rio G. do Sul.....		3.000,00	1.500,00		1.500,00
	Quaraí.....	3.600,00				
	D. F. Rio G. do Sul.....		3.600,00	3.600,00		
	Santa Isazel.....	960,00				
	D. F. Rio G. do Sul.....		960,00	960,00		
	Santa Vitória do Palmar.....	2.400,00				
	D. F. Rio G. do Sul.....		2.400,00	2.400,00		
	Alegrete.....	3.000,00				
	D. F. Rio G. do Sul.....		3.000,00	3.000,00		
	Bazé.....	3.600,00				
	D. F. Rio G. do Sul.....		3.600,00	3.600,00		
	Cachoeira.....	3.600,00				
	D. F. Rio G. do Sul.....		3.600,00	3.600,00		
	Cruz Alta.....	3.500,00				
	D. F. Rio G. do Sul.....		3.500,00	3.500,00		
	Rosário.....	1.800,00				
	D. F. Rio G. do Sul.....		1.800,00	1.800,00		
	Santa Maria.....	3.600,00				
	D. F. Rio G. do Sul.....		3.600,00	3.600,00		
	São Gabriel.....	2.400,00				
	D. F. Rio G. do Sul.....		2.400,00	2.400,00		
	São Luiz.....	3.000,00				
	D. F. Rio G. do Sul.....		3.000,00	3.000,00		
18	Santa Catarina					
	Laguna.....	3.600,00				
	D. F. Santa Catarina.....		3.600,00	3.600,00		
	Itajaí.....	6.000,00				
	D. F. Santa Catarina.....		6.000,00	6.000,00		
20	Sergipe					
	Estância.....	1.000,00				
	D. F. Sergipe.....		1.000,00	999,60		0,40
	Neópolis.....	1.000,00				
	D. F. Sergipe.....		1.000,00	1.000,00		
21	Território do Acre					
	Cobija.....	3.000,00				
	D. F. Amazonas.....		3.000,00	3.000,00		
	Guajará-Mirim.....	3.000,00				
	D. F. Amazonas.....		3.000,00	3.000,00		
	Manoá.....	1.800,00				
	D. F. Amazonas.....		1.800,00	1.800,00		
	Cruzeiro do Sul.....	2.400,00				
	D. F. Amazonas.....		2.400,00	2.400,00		
	Rio Branco.....	3.000,00				
	D. F. Amazonas.....		3.000,00	3.000,00		
	Seabra.....	1.800,00				
	D. F. Amazonas.....		1.800,00	1.800,00		
	Sena Madureira.....	1.800,00				
	D. F. Amazonas.....		1.800,00	1.800,00		
	Abunã.....	600,00				
	D. F. Amazonas.....		600,00	600,00		
	Amonia -- Feijó.....	600,00			600,00	
	Campinas.....	600,00				
	D. F. Amazonas.....		600,00	600,00		
	Florianópolis.....	600,00			600,00	
	Iquiri.....	600,00			600,00	
	Jurupari.....	600,00				
	D. F. Amazonas.....		600,00	600,00		
	Liberdade.....	600,00				
	D. F. Amazonas.....		600,00	600,00		
11	Alfândegas					
07	Livramento.....	26.400,00				
	D. F. Rio G. do Sul.....		26.400,00	26.400,00		
12	Parnaíba.....	15.000,00				
	D. F. Piauí.....		6.000,00	6.000,00	9.000,00	
13	Pelotas.....	9.600,00			9.600,00	
15	Recife.....	84.000,00				
	D. F. Pernambuco.....		84.000,00	84.000,00		
16	Rio Grande.....	12.000,00				
	D. F. Rio G. do Sul.....		4.500,00	4.500,00	7.500,00	
20	São Francisco.....	15.400,00				
	D. F. Santa Catarina.....		15.360,00	15.360,00	40,00	
22	Uruguaiana.....	15.600,00				
	D. F. Rio G. do Sul.....		15.600,00	15.600,00		
19	Cons. Superior de Tarifas.....	58.500,00				
	Supl. D. Lei n. 5.105, de 17-12-1942.....	19.500,00				
	Tesouro Nacional.....		58.500,00	58.500,00	19.500,00	
22	Delegacias Fiscais					
02	Amazonas.....	42.000,00				
	D. F. Amazonas.....		42.000,00	42.000,00		
03	Baía.....	60.000,00				
	D. F. Baía.....		60.000,00	60.000,00		
23	Depart. Federal de Compras.....	300.600,00				
	Supl. D. Lei n. 5.105, de 17-12-1942.....	48.000,00				
	Tesouro Nacional.....		348.600,00	348.600,00		
27	D. Imp. de Renda e Delegacias.....	600.000,00				
	Supl. D. Lei n. 4.955, de 13-11-1942.....	369.200,00				
	D. F. Piauí.....		5.400,00	5.400,00		
	D. F. Rio G. do Norte.....		6.000,00	6.000,00		
	D. F. Pernambuco.....		12.000,00	12.000,00		

SUB- CONSIGNA- ÇÃO	HISTÓRICO	CRÉDITO	DESPESA		SAÍDOS	
			EMPENHADA	PAGA	DE CRÉDITO	DE EMFENHO
		Cr\$	Cr\$	Cr\$	Cr\$	Cr\$
	D. F. Rio de Janeiro.....		18.000,00	18.000,00		
	D. F. São Paulo.....		266.500,00	266.500,00		
	D. F. Paraná.....		16.200,00	6.075,00		10.125,00
	D. F. Minas Gerais.....		28.525,00	28.525,00		
	D. F. Mato Grosso.....		3.600,00	3.600,00		
	Tesouro Nacional.....		600.000,00	600.000,00	12.975,00	
28	D. Domin. União e S. Regionais.....	910.000,00				
	Supl. D. Lei n. 5.105, de 17-12-1942.....	46.983,60				
	D. F. Alagoas.....		3.600,00	3.600,00		
	D. F. Rio de Janeiro.....		18.000,00	18.000,00		
	Tesouro Nacional.....		720.254,20	720.254,20	215.129,40	
29	Lab. N. de Análises e Seções					
04	Recife.....	5.400,00				
	D. F. Pernambuco.....		2.475,00	2.475,00	2.925,00	
31	Recebedoria do D. Federal.....	140.000,00				
	Supl. D. Lei n. 5.105, de 17-12-1942.....	44.800,00				
	Tesouro Nacional.....		139.000,00	139.000,00	45.800,00	
32	Recebedoria Fed. em S. Paulo.....	24.000,00				
	D. F. São Paulo.....		24.000,00	24.000,00		
34	Super. Repressão Contrabando.....	6.000,00				
	D. F. G. do Sul.....		6.000,00	6.000,00		
32	Assinat. e Número Avulsos, etc.					
01	Gabinete do Ministro.....	2.000,00				
	Tesouro Nacional.....		1.960,00	1.960,00	40,00	
04	D. Geral da Fazenda Nacional					
01	Diretoria Geral.....	17.000,00				
	Tesouro Nacional.....		15.890,00	15.890,00	1.110,00	
08	Cont. G. Rep. e C. Seccionais.....	8.300,00				8.300,00
09	Trib. de Contas e Delegações.....	5.000,00				
	Tesouro Nacional.....		4.025,00	4.025,00	975,00	
11	Alfândegas					
01	Aracajú.....	290,00				
	D. F. Sergipe.....		70,00	70,00	220,00	
02	Belém.....	290,00				
	D. F. Pará.....		126,00	70,00	164,00	56,00
03	Corumbá.....	290,00				
04	Florianópolis.....	290,00				
	D. F. Santa Catarina.....		260,00	260,00	30,00	
05	Fortaleza.....	290,00				
	D. F. Ceará.....		190,00	190,00	100,00	
06	João Pessoa.....	360,00				
	D. F. Paraíba.....		175,00	140,00	185,00	35,00
07	Livramento.....	290,00				
08	Maceió.....	290,00				
	D. F. Alagoas.....		70,00	70,00	220,00	
09	Manaus.....	290,00				
	D. F. Amazonas.....		70,00	70,00	220,00	
20	Natal.....	250,00				
11	Paranaguá.....	290,00				
	D. F. Paraná.....		175,00	175,00	115,00	
12	Parnaíba.....	290,00				
	D. F. Piauí.....		70,00	70,00	220,00	
13	Pelotas.....	290,00				
	D. F. Rio G. do Sul.....		210,00	210,00	80,00	
14	Pôrto Alegre.....	360,00				
	D. F. Rio G. do Sul.....		210,00	210,00	150,00	
15	Sergipe.....	290,00				
16	Rio Grande.....	360,00				
	D. F. Rio G. do Sul.....		140,00		220,00	140,0
17	Rio de Janeiro.....	700,00				
	Tesouro Nacional.....		560,00	560,00	140,00	
18	Salvador.....	360,00				
	D. F. Bahia.....		330,00	330,00	30,00	
19	Santos.....	400,00				
20	São Francisco.....	290,00				
	D. F. Santa Catarina.....		140,00	140,00	150,00	
21	São Luiz.....	290,00				
	D. F. Maranhão.....		140,00		150,00	140,00
22	Uruguaiana.....	290,00				
	D. F. Rio G. do Sul.....		280,00		10,00	280,00
23	Vitória.....	360,00				
	D. F. Espírito Santo.....		330,00	330,00	30,00	
22	Delegacias Fiscais					
01	Alagoas.....	360,00				
	D. F. Alagoas.....		350,00	350,00	10,00	
02	Amazonas.....	360,00				
	D. F. Amazonas.....		140,00	140,00	220,00	
03	Baía.....	360,00				
	D. F. Bahia.....		350,00	350,00	10,00	
04	Ceará.....	360,00				
	D. F. Ceará.....		322,00	322,00	38,00	
05	Espírito Santo.....	360,00				
	D. F. Espírito Santo.....		280,00	280,00	80,00	
06	Goiaz.....	360,00				
	D. F. Goiaz.....		250,00	250,00	110,00	
07	Maranhão.....	360,00				
	D. F. Maranhão.....		293,00	180,00	67,00	113,00
08	Mato Grosso.....	360,00				
	D. F. Mato Grosso.....		360,00	360,00		
09	Minas Gerais.....	430,00				
	D. F. Minas Gerais.....		420,00	420,00	10,00	
10	Pará.....	360,00				
	D. F. Pará.....		310,00	310,00	50,00	
11	Paraíba.....	360,00				
	D. F. Paraíba.....		210,00	210,00	150,00	
12	Paraná.....	360,00				
	D. F. Paraná.....		140,00	140,00	220,00	
13	Pernambuco.....	360,00				
	D. F. Pernambuco.....		320,00	320,00	40,00	
14	Piauí.....	360,00				
	D. F. Piauí.....		120,00	120,00	240,00	
15	Rio de Janeiro.....	660,00				
	D. F. Rio de Janeiro.....		645,00	610,00	15,00	35,00
16	Rio Grande do Norte.....	290,00				
	F. D. Rio G. do Norte.....		230,00	230,00	60,00	

SUB- CONSIGNA- ÇÃO	HISTÓRICO	CRÉDITO	DESPESA		SALDOS	
			EMPENHADA	PAGA	DE CRÉDITO	DE EMPENHO
		Cr\$	Cr\$	Cr\$	Cr\$	Cr\$
	17 — Rio Grande do Sul.....	360,00				
	D. F. Rio G. do Sul.....		360,00	360,00		
	18 — Santa Catarina.....	360,00				
	D. F. Santa Catarina.....		350,00	350,00	10,00	
	19 — São Paulo.....	360,00			360,00	
	20 — Sergipe.....	360,00				
	D. F. Sergipe.....		310,00	310,00	50,00	
	28 — D. Domín. União e S. Regionais.....	3.000,00				
	Tesouro Nacional.....		2.940,00	2.940,00	60,00	
	31 — Recebedoria do D. Federal.....	1.000,00				
	Tesouro Nacional.....		980,00	980,00	20,00	
	32 — Recebedoria Fed. em São Paulo.....	500,00				
	D. F. São Paulo.....		210,00	210,00	290,00	
	34 — Super. Repressão Contrabando.....	200,00				
	D. F. Rio G. do Sul.....		105,00	105,00	95,00	
33	Assinat. de Recortes etc.					
	01 — Gabinete do Ministro.....	30.000,00				
	Tesouro Nacional.....		22.800,00	22.800,00	7.200,00	
	04 — Geral da Fazenda Nacional					
	01 — Diretoria Geral.....	15.000,00				
	Tesouro Nacional.....		9.183,40	9.183,40	5.816,60	
	08 — Cont. G. Rep. e C. Seccionais.....	1.200,00				
	Tesouro Nacional.....		600,00	600,00	600,00	
	09 — Trib. de Contas e Delegações.....	1.800,00				
	Tesouro Nacional.....		1.800,00	1.800,00		
	13 — Casa da Moeda.....	1.200,00				
	Tesouro Nacional.....		1.200,00	1.200,00		
	23 — Depart. Federal de Compras.....	2.800,00				
	Tesouro Nacional.....		1.500,00	1.500,00	1.300,00	
	27 — D. Imp. de Renda e Delegacias.....	2.400,00				
	Tesouro Nacional.....		1.200,00	1.200,00	1.200,00	
	32 — Recebedoria Fed. em S. Paulo.....	1.200,00				
	D. F. São Paulo.....		1.200,00	1.200,00		
	33 — Serv. Est. Econ. e Financeira.....	2.600,00				
	Tesouro Nacional.....		2.600,00	2.600,00		
35	Despesas mídidas, etc.					
	01 — Gabinete do Ministro.....	78.000,00				
	Tesouro Nacional.....		38.771,80	38.771,80	39.228,20	
	03 — Comissão de Eficiência.....	1.200,00				
	Tesouro Nacional.....		1.200,00	1.200,00		
	04 — D. Geral da Fazenda Nacional					
	01 — Diretoria Geral.....	35.000,00				
	Tesouro Nacional.....		27.854,00	27.854,00	7.146,00	
	03 — Divisão do Material.....	5.000,00				
	Tesouro Nacional.....		4.985,00	4.985,00	15,00	
	06 — Serviço do Pessoal.....	24.000,00				
	Tesouro Nacional.....		24.000,00	24.000,00		
	08 — Serviço de Comunicações.....	1.200,00				
	Tesouro Nacional.....		1.200,00	1.200,00		
	07 — Secção Segurança Nacional.....	1.200,00				
	Tesouro Nacional.....		900,00	900,00	300,00	
	08 — Cont. G. Rep. e C. Seccionais.....	60.000,00				
	D. F. Amazonas.....		1.050,00	1.050,00		
	D. F. Pará.....		1.550,00	1.550,00		
	D. F. Maranhão.....		1.300,00	1.300,00		
	D. F. Piauí.....		1.050,00	1.050,00		
	D. F. Ceará.....		1.300,00	1.300,00		
	D. F. Rio G. do Norte.....		1.294,10	1.294,10		
	D. F. Paraíba.....		1.050,00	1.050,00		
	D. F. Pernambuco.....		1.200,00	1.200,00		
	D. F. Alagoas.....		929,30	929,30		
	D. F. Sergipe.....		976,90	976,90		
	D. F. Baía.....		1.441,70	1.441,70		
	D. F. Espírito Santo.....		1.050,00	1.050,00		
	D. F. Rio de Janeiro.....		1.750,00	1.750,00		
	D. F. São Paulo.....		2.349,00	2.349,00		
	D. F. Paraná.....		737,50	737,50		
	D. F. Santa Catarina.....		1.299,00	1.299,00		
	D. F. Rio G. do Sul.....		1.941,00	1.941,00		
	D. F. Minas Gerais.....		2.700,00	2.700,00		
	D. F. Goiaz.....		800,00	800,00		
	D. F. Mato Grosso.....		1.050,00	1.050,00		
	Tesouro Nacional.....		27.556,00	27.556,00	5.625,50	
	09 — Trib. de Contas e Delegações.....	60.000,00				
	D. F. Amazonas.....		1.000,00	1.000,00		
	D. F. Pará.....		1.500,00	1.500,00		
	D. F. Maranhão.....		1.000,00	1.000,00		
	D. F. Piauí.....		1.000,00	1.000,00		
	D. F. Ceará.....		1.500,00	1.500,00		
	D. F. Rio G. do Norte.....		1.000,00	1.000,00		
	D. F. Paraíba.....		774,30	767,00		7,30
	D. F. Pernambuco.....		1.500,00	1.500,00		
	D. F. Alagoas.....		1.000,00	1.000,00		
	D. F. Sergipe.....		500,00	204,60		295,40
	D. F. Baía.....		1.500,00	1.500,00		
	D. F. Espírito Santo.....		915,00	915,00		
	D. F. Paraná.....		1.000,00	1.000,00		
	D. F. Santa Catarina.....		1.000,00	1.000,00		
	D. F. Rio G. do Sul.....		2.000,00	2.000,00		
	D. F. Minas Gerais.....		2.000,00	2.000,00		
	D. F. Goiaz.....		1.000,00	1.000,00		
	Tesouro Nacional.....		10.781,90	10.781,90	29.028,80	
10	Agências Fiscais					
	01 — Alagoas					
	Penedo.....	300,00			300,00	
	02 — Amazonas					
	Capacete.....	300,00			300,00	
	Pôrto Velho.....	300,00			300,00	
	03 — Baía					
	Ilhéus.....	500,00				
	D. F. Baía.....		500,00	500,00		
	04 — Ceará					
	Acarau.....	300,00				
	D. F. Ceará.....		300,00	300,00		

SUB- CONSIGNA- ÇÃO	HISTÓRICO	CRÉDITO	DESPESA		SALDOS	
			EMPENHADA	PAGA	DE CRÉDITO	DE EMPENHO
		Cr\$	Cr\$	Cr\$	Cr\$	Cr\$
	Aracati.....	300,00				
	D. F. Ceará.....		300,00	300,00		
	Camocim.....	300,00				
	D. F. Ceará.....		275,00	275,00	25,00	
	Chaval.....	300,00				
	D. F. Ceará.....		300,00	300,00		
07	— Maranhão					
	Tutóia.....	300,00				
	D. F. Maranhão.....		300,00	300,00		
08	— Mato Grosso					
	Ponta Porã.....	200,00		200,00		
	D. F. Mato Grosso.....		200,00	200,00		
	Bela Vista.....	300,00				
	D. F. Mato Grosso.....		300,00	300,00		
	Pôrto Esperança.....	400,00				
	D. F. Mato Grosso.....		400,00	400,00		
	Pôrto Murtinho.....	300,00				
	D. F. Mato Grosso.....		300,00	300,00		
12	— Paraná					
	Poz do Iguaçu.....	300,00				
	D. F. Paraná.....		300,00	300,00		
	Antonina.....	1.000,00				
	D. F. Paraná.....		1.000,00	1.000,00		
15	— Rio de Janeiro					
	Angra dos Reis.....	600,00				
	D. F. Rio de Janeiro.....		600,00	600,00		
16	— Rio Grande do Norte					
	Macau.....	400,00				
	D. F. Rio G. do Norte.....		400,00	400,00		
	Areia Branca.....	400,00				
	D. F. Rio G. do Norte.....		400,00	400,00		
17	— Rio Grande do Sul					
	Aceguá.....	300,00				
	D. F. Rio G. do Sul.....		300,00	300,00		
	D. Pedrito.....	300,00			300,00	
	Itaquí.....	400,00				100,00
	D. F. Rio G. do Sul.....		400,00	300,00		
	Jaguarão.....	300,00			3,00	
	D. F. Rio G. do Sul.....		297,00	297,00	300,00	
	Pôrto Xavier.....	300,00				
	Quaraí.....	300,00				
	D. F. Rio G. do Sul.....		75,00		225,00	75,00
	Santa Izabel.....	300,00			300,00	
	Santa Vitória do Palmar.....	300,00			300,00	
	São Borja.....	1.800,00			1.800,00	
	Alegrete.....	600,00				
	D. F. Rio G. do Sul.....		600,00	600,00		
	Bagé.....	400,00			400,00	
	Cachoeira.....	600,00				
	D. F. Rio G. do Sul.....		600,00	600,00		
	Cruz Alta.....	1.000,00				
	D. F. Rio G. do Sul.....		1.000,00	1.000,00		
	Rosário.....	500,00			500,00	
	Santa Maria.....	900,00				
	D. F. Rio G. do Sul.....		900,00	900,00		
	São Gabriel.....	500,00				
	D. F. Rio G. do Sul.....		500,00	500,00		
	São Luiz.....	500,00			500,00	
18	— Santa Catarina					
	Laguna.....	300,00				
	D. F. Santa Catarina.....		300,00	300,00		
	Itaquí.....	600,00				
	D. F. Santa Catarina.....		600,00	600,00		
	Sambaquí.....	600,00				
	D. F. Santa Catarina.....		597,90	597,90	2,10	
20	— Sergipe					
	Estância.....	300,00				
	D. F. Sergipe.....		300,00	300,00		
	São Cristóvão.....	300,00				
	D. F. Sergipe.....		300,00	300,00		
	Neópolis.....	300,00				
	D. F. Sergipe.....		300,00	300,00		
21	— Território do Acre					
	Cobija.....	300,00				
	D. F. Amazonas.....		300,00	300,00		
	Guajará-Mirim.....	300,00				
	D. F. Amazonas.....		300,00	300,00		
	Manoá.....	300,00				
	D. F. Amazonas.....		300,00	300,00		
	Cruzeiro do Sul.....	300,00				
	D. F. Amazonas.....		300,00	300,00		
	Rio Branco.....	300,00				
	D. F. Amazonas.....		300,00	300,00		
	Seabra.....	300,00				
	D. F. Amazonas.....		300,00	300,00		
	Sena Madureira.....	300,00				
	D. F. Amazonas.....		300,00	300,00		
	Abunã.....	200,00				
	D. F. Amazonas.....		200,00	200,00		
	Amonia — Feijó.....	200,00				200,00
	D. F. Amazonas.....		200,00			
	Campinas.....	200,00				
	D. F. Amazonas.....		200,00	200,00		
	Florianópolis.....	200,00				
	D. F. Amazonas.....		200,00	200,00		
	Iquiri.....	200,00				
	D. F. Amazonas.....		200,00	200,00		
	Jurupari.....	200,00				
	D. F. Amazonas.....		200,00	200,00		
	Liberdade.....	200,00				
	D. F. Amazonas.....		200,00	200,00		
11	— Alfândegas					
01	— Aracajú.....	1.200,00				
	D. F. Sergipe.....		1.200,00	1.142,40		57,60

SUB- CONSEGUEN- ÇA	HISTÓRICO	CRÉDITO	DESPESA		SALDOS	
			EMPENHADA	PAGA	DE CRÉDITO	DE EMPENHO
02	— Ehem.	3 000,00				
	D. F. Pará		1 000,00	991,50	2 000,00	3,40
03	— Corumbá	300,00			300,00	
04	— Florianópolis	1 200,00				
	D. F. Santa Catarina		1 199,30	1 199,30	0,70	
05	— Fortaleza	1 900,00				
	D. F. Ceará		1 664,50	1 664,50	135,50	
06	— João Pessoa	1 200,00				
	D. F. Paraíba		1 200,00	1 200,00		
07	— Lorrainópolis	300,00				
	D. F. Rio G. do Sul		300,00	753,00		15,00
08	— Macaé	1 300,00				
	D. F. Alagoas		1 300,00	1 300,00		
09	— Manaus	1 200,00				
	D. F. Amazonas		1 200,00	1 200,00		
10	— Natal	1 800,00				
	D. F. Rio G. do Norte		1 300,00	1 300,00		
11	— Paranaguá	2 400,00				
Supl.	D. Lei 4.366 de 9-8-42	3 000,00				
	D. F. Paraná		3 200,00	7 661,90	2 200,00	338,10
12	— Parnaíba	1 100,00				
	D. F. Piauí		1 069,00	1 069,00	31,00	
13	— Pelotas	1 000,00				
	D. F. Rio G. do Sul		500,00	500,00	500,00	
14	— Petrópolis	3 600,00				
	D. F. Rio G. do Sul		3 600,00	3 600,00		
15	— Recife	3 400,00				
	D. F. Pernambuco		3 400,00	3 400,00		
16	— Rio Grande	5 000,00				
	D. F. Rio G. do Sul		5 000,00	5 000,00		
17	— Rio de Janeiro	18 000,00				
	Tesouro Nacional		16 487,50	16 487,50	1 512,50	
18	— Salvador	3 600,00				
	D. F. Bahia		3 600,00	3 600,00		
19	— Santos	20 000,00				
	D. F. São Paulo		19 998,00	19 998,00	2,00	
20	— São Francisco	1 200,00				
	D. F. Santa Catarina		1 200,00	1 200,00		
21	— São Luís	1 000,00				
	D. F. Maranhão		1 000,00	1 000,00		
22	— Uruguaiana	900,00				
	D. F. Rio G. do Sul		900,00	900,00		
23	— Vitória	1 500,00				
	D. F. Espírito Santo		1 500,00	1 500,00		
12	— Caixa de Amortização	10 000,00				
	Tesouro Nacional		10 000,00	10 000,00		
13	— Casa de Moeda	15 000,00				
	Tesouro Nacional		10 000,00	10 000,00	5 000,00	
16	— Comissão de Orçamento	1 200,00				
17	— Cons. de Contrib. Primeiro	1 200,00				
	Tesouro Nacional		1 200,00	1 200,00	1 200,00	
18	— Cons. de Contrib. Segundo	1 200,00				
	Tesouro Nacional		1 200,00	1 200,00		
19	— Cons. Superior de Tarifas	1 200,00				
	Tesouro Nacional		600,00	600,00	600,00	
22	— Delegacias Fiscais					
01	— Alagoas	1 800,00				
	D. F. Alagoas		1 800,00	1 800,00		
02	— Amazonas	2 400,00				
	D. F. Amazonas		2 400,00	2 400,00		
03	— Bahia	4 800,00				
	D. F. Bahia		4 800,00	4 800,00		
04	— Ceará	2 000,00				
	D. F. Ceará		2 000,00	2 000,00		
05	— Espírito Santo	1 300,00				
	D. F. Espírito Santo		1 300,00	1 300,00		
06	— Goiás	1 200,00				
	D. F. Goiás		1 200,00	1 200,00		
07	— Maranhão	1 500,00				
	D. F. Maranhão		1 500,00	1 500,00		
08	— Mato Grosso	1 200,00				
	D. F. Mato Grosso		1 195,00	1 195,00	5,00	
09	— Minas Gerais	5 000,00				
	D. F. Minas Gerais		5 000,00	5 000,00		
10	— Pará	3 000,00				
	D. F. Pará		3 000,00	3 000,00		
11	— Paraíba	1 500,00				
	D. F. Paraíba		1 500,00	1 484,00		16,00
12	— Paraná	2 000,00				
	D. F. Paraná		2 000,00	2 000,00		
13	— Pernambuco	4 600,00				
	D. F. Pernambuco		4 600,00	4 600,00		
14	— Piauí	1 500,00				
	D. F. Piauí		1 500,00	1 500,00		
15	— Rio de Janeiro	1 800,00				
	D. F. Rio de Janeiro		1 800,00	1 800,00		
16	— Rio Grande do Norte	1 400,00				
	D. F. Rio G. do Norte		1 400,00	1 400,00		
17	— Rio Grande do Sul	7 000,00				
	D. F. Rio G. do Sul		7 000,00	7 000,00		
18	— Santa Catarina	1 200,00				
	D. F. Santa Catarina		1 197,20	1 197,20	2,80	
19	— São Paulo	12 000,00				
	D. F. São Paulo		11 566,40	11 566,40	433,60	
20	— Sergipe	1 800,00				
	D. F. Sergipe		1 800,00	1 800,00		
23	— Depart. Federal de Compras	12 000,00				
	Tesouro Nacional		7 283,20	7 283,20	4 716,80	
24	— D. da Despesa Pública	5 000,00				
	Tesouro Nacional		5 000,00	5 000,00		
25	— D. das Rendas Aduaneiras	5 000,00				
	Tesouro Nacional		5 000,00	5 000,00		
26	— D. das Rendas Internas	24 000,00				
	D. F. Pernambuco		10 000,00	10 000,00		

SUB- CONSIGNA- ÇÃO	HISTÓRICO	CRÉDITO	DESPESA		SALDOS	
			EMPENHADA	PAGA	DE CRÉDITO	DE EMPENHO
		Cr\$	Cr\$	Cr\$	Cr\$	Cr\$
	D. F. Goiaz.....		2.000,00	2.000,00		
	Tesouro Nacional.....		11.454,30	11.454,30		
27 — D. Imp. de Rendas e Delegacias.....					545,70	
	D. F. Amazonas.....	130.000,00	2.000,00	2.000,00		
	D. F. Pará.....		3.000,00	3.000,00		
	D. F. Maranhão.....		2.000,00	2.000,00		
	D. F. Piauí.....		2.000,00	2.000,00		
	D. F. Ceará.....		2.986,00	2.986,00		
	D. F. Rio G. do Norte.....		2.000,00	2.000,00		
	D. F. Paraíba.....		2.000,00	1.948,70		
	D. F. Pernambuco.....		3.990,00	3.990,00		51,30
	D. F. Alagoas.....		740,20	740,20		
	D. F. Sergipe.....		2.000,00	2.000,00		
	D. F. Baía.....		4.000,00	4.000,00		
	D. F. Espírito Santo.....		2.000,00	2.000,00		
	D. F. Rio de Janeiro.....		3.000,00	2.997,70		
	D. F. São Paulo.....		23.000,00	23.000,00		2,30
	D. F. Paraná.....		3.000,00	3.000,00		
	D. F. Santa Catarina.....		3.000,00	3.000,00		
	D. F. Rio G. do Sul.....		10.000,00	10.000,00		
	D. F. Minas Gerais.....		6.000,00	6.000,00		
	D. F. Mato Grosso.....		2.000,00	2.000,00		
	Tesouro Nacional.....		47.930,00	47.930,00		
28 — D. Domínio União e S. Regionais.....		40.000,00			3.353,80	
	D. F. Amazonas.....		500,00	500,00		
	D. F. Pará.....		1.500,00	400,00		
	D. F. Maranhão.....		900,00	900,00		1.100,00
	D. F. Piauí.....		600,00	600,00		
	D. F. Ceará.....		1.200,00	1.200,00		
	D. F. Rio G. do Norte.....		1.100,00	1.100,00		
	D. F. Paraíba.....		1.000,00	1.000,00		
	D. F. Pernambuco.....		2.100,00	2.100,00		
	D. F. Alagoas.....		347,00	347,20		
	D. F. Sergipe.....		1.000,00	897,20		
	D. F. Baía.....		1.100,00	1.100,00		102,80
	D. F. Espírito Santo.....		1.100,00	1.100,00		
	D. F. Rio de Janeiro.....		1.200,00	1.200,00		
	D. F. São Paulo.....		1.500,00	1.500,00		
	D. F. Paraná.....		600,00	600,00		
	D. F. Santa Catarina.....		600,00	600,00		
	D. F. Rio G. do Sul.....		1.200,00	1.200,00		
	D. F. Minas Gerais.....		900,00	900,00		
	D. F. Goiaz.....		400,00	400,00		
	D. F. Mato Grosso.....		798,80	798,80		
	Tesouro Nacional.....		10.534,90	10.534,90		9.819,30
29 — Lab. N. de Análises e Secções.....						
01 — Rio de Janeiro.....		9.000,00				
	Tesouro Nacional.....		6.444,00	6.444,00		2.556,00
02 — Belém.....		3.000,00				
	D. F. Pará.....		3.000,00	3.000,00		
03 — Pôrto Alegre.....		3.000,00				
	D. F. Rio G. do Sul.....		3.000,00	3.000,00		
04 — Recife.....		2.000,00				
	D. F. Pernambuco.....		2.000,00	1.978,70		21,30
05 — Santos.....		3.000,00				
	D. F. São Paulo.....		3.000,00	3.000,00		
30 — Procuradoria G. Faz. Pública.....		2.000,00				
	Tesouro Nacional.....		2.000,00	2.000,00		
31 — Recebedoria do D. Federal.....		16.000,00				
	Tesouro Nacional.....		16.000,00	16.000,00		
32 — Recebedoria Fed. em S. Paulo.....		16.000,00				
	D. F. São Paulo.....		14.850,00	14.850,00		1.150,00
33 — Serv. Est. Econ. e Financeira.....		18.000,00				
	Tesouro Nacional.....		18.000,00	18.000,00		
34 — Super. Repressão Contrabando.....		2.400,00				
	D. F. Rio G. do Sul.....		2.400,00	1.200,00		1.200,00
37 Iluminação, Força Motriz e Gás						
04 — D. Geral da Fazenda Nacional						
01 — Diretoria Geral.....		100.000,00				
	Tesouro Nacional.....		67.484,20	67.484,20		32.515,80
09 — Trib. de Contas e Delegações.....		15.000,00				
	Tesouro Nacional.....		6.263,10	6.263,10		8.736,90
10 — Agências Fiscais.....						
02 — Amazonas.....						150,00
	Capacete.....	150,00				
	Pôrto Velho.....	300,00				
	D. F. Amazonas.....		300,00	300,00		
03 — Baía.....		300,00				
	Ibêus.....					
	D. F. Baía.....		300,00	300,00		
07 — Maranhão		150,00				
	Tutóia.....		150,00	150,00		
	D. F. Maranhão.....					
08 — Mato Grosso		300,00				
	Ponta Porã.....		300,00	300,00		
	D. F. Mato Grosso.....					
	Bela Vista.....	450,00				450,00
	D. F. Mato Grosso.....		450,00			
	Pôrto Esperança.....	200,00				
	D. F. Mato Grosso.....		200,00	200,00		
	Pôrto Murtinho.....	300,00				
	D. F. Mato Grosso.....		300,00	300,00		
10 — Pará		150,00				
	Amapá.....		140,00	70,00		10,00
	D. F. Pará.....					
12 — Paraná		350,00				
	Foz do Iguaçu.....		350,00	350,00		
	D. F. Paraná.....					
	Antonina.....	500,00				0,80
	D. F. Paraná.....		499,20	499,20		
15 — Rio de Janeiro		500,00				
	Angra dos Reis.....		500,00	498,00		2,00
	D. F. Rio de Janeiro.....					
16 — Rio Grande do Norte		200,00				
	Macaú.....					

SUB- CONSIGNA- ÇÃO	HISTÓRICO	CRÉDITO	DESPESA		SALDOS	
			EMPENHADA	PAGA	DE CRÉDITO	DE EMPENHO
		Cr\$	Cr\$	Cr\$	Cr\$	Cr\$
	D. F. Rio G. do Norte.....		200,00	200,00		
17	Areia Branca.....	300,00			300,00	
	— Rio Grande do Sul					
	Aceguá.....	200,00				
	D. F. Rio G. do Sul.....		200,00	260,00		
	D. Pedrito.....	200,00	189,40	189,40	10,60	
	D. F. Rio G. do Sul.....					
	Itaquí.....	250,00	250,00	250,00		
	D. F. Rio G. do Sul.....					
	Jaguarão.....	300,00	300,00	300,00		
	D. F. Rio G. do Sul.....					
	Quaraí.....	150,00	150,00	75,00		75,00
	D. F. Rio G. do Sul.....					
	Santa Vitória do Palmar.....	150,00			150,00	
	São Borja.....	1.200,00				
	D. F. Rio G. do Sul.....		1.199,90	1.199,90	0,10	
18	— Santa Catarina					
	Laguna.....	300,00				
	D. F. Santa Catarina.....		299,20	299,20	0,80	
	Itajá.....	500,00	500,00	500,00		
	D. F. Santa Catarina.....					
	Sambaqui.....	500,00	300,60	300,60	199,40	
21	— Território do Acre.....					
	Cobja.....	150,00	150,00	150,00		
	D. F. Amazonas.....					
	Guajará-Mirim.....	150,00	150,00	150,00		
	D. F. Amazonas.....					
	Manoá.....	150,00	150,00	150,00		
	D. F. Amazonas.....					
	Cruzeiro do Sul.....	150,00	150,00	150,00		
	D. F. Amazonas.....					
	Rio Branco.....	150,00	150,00	150,00		
	D. F. Amazonas.....					
	Seabra.....	150,00	150,00			150,00
	D. F. Amazonas.....					
	Sena Madureira.....	150,00	150,00	150,00		
	D. F. Amazonas.....					
	Abunã.....	150,00	150,00	15,00		
	D. F. Amazonas.....					
	Amonia — Feijó.....	150,00	150,00			150,00
	D. F. Amazonas.....					
	Campinas.....	150,00	150,00	150,00		
	D. F. Amazonas.....					
	Floriano Peixoto.....	150,00	150,00	150,00		
	D. F. Amazonas.....					
	Iquiri.....	150,00	150,00	150,00		
	D. F. Amazonas.....					
	Jurupari.....	150,00	150,00	150,00		
	D. F. Amazonas.....					
	Liberdade.....	150,00	150,00	150,00		
	D. F. Amazonas.....					
11	— Alféndegas					
01	— Aracajú.....	1.000,00	1.000,00	692,60		307,40
	D. F. Sergipe.....					
02	— Belém.....	6.000,00	5.966,90	5.576,40	33,10	390,50
	D. F. Pará.....					
03	— Corumbá.....	1.000,00	956,00	956,00	44,00	
	D. F. Mato Grosso.....					
04	— Florianópolis.....	1.500,00	701,40	701,40	798,60	
	D. F. Santa Catarina.....					
05	— Fortaleza.....	36.000,00	20.331,00	20.331,00	15.669,00	
	D. F. Ceará.....					
06	— João Pessoa.....	700,00	700,00	700,00		
	D. F. Paraíba.....					
07	— Livramento.....	1.800,00	1.800,00	1.800,00		
	D. F. Rio G. do Sul.....					
08	— Maceió.....	2.000,00	1.500,00	1.404,60	500,00	98,40
	D. F. Alagoas.....					
09	— Manaus.....	2.400,00	2.400,00	2.400,00		
	D. F. Amazonas.....					
10	— Natal.....	1.400,00	1.060,60	1.060,60	339,40	
	D. F. Rio G. do Norte.....					
11	— Paranaguá.....	5.000,00	4.000,00	3.571,50	1.000,00	428,50
	D. F. Paraná.....					
12	— Parnaíba.....	300,00	297,30	297,30	2,70	
	D. F. Piauí.....					
13	— Pelotas.....	2.500,00	2.500,00	2.500,00		
	D. F. Rio G. do Sul.....					
14	— Porto Alegre.....	7.000,00	7.000,00	5.089,40		1.910,60
	D. F. Rio G. do Sul.....					
15	— Recife.....	4.000,00	4.000,00	4.000,00		
	D. F. Pernambuco.....					
16	— Rio Grande.....	6.000,00	6.000,00	3.038,00		2.962,00
	D. F. Rio G. do Sul.....					
17	— Rio de Janeiro.....	42.000,00	29.214,40	29.214,40	12.785,60	
	Tesouro Nacional.....					
18	— Salvador.....	2.500,00	2.500,00	2.500,00		
	D. F. Bahia.....					
19	— Santos.....	34.000,00	33.952,10	33.952,10	47,90	
	D. F. São Paulo.....					
20	— São Francisco.....	1.000,00	900,00	900,00	100,00	
	D. F. Santa Catarina.....					
21	— São Luiz.....	2.400,00	2.000,00	1.147,30	400,00	852,70
	D. F. Maranhão.....					
22	— Uruguaiana.....	1.800,00	1.800,00	1.800,00		
	D. F. Rio G. do Sul.....					
23	— Vitória.....	1.200,00	1.200,00	1.200,00		
	D. F. Espírito Santo.....					
12	— Caixa de Amortização.....	13.000,00				
	Supl. D. Lei 4.920 de 5-11-42.....	4.000,00				
	Tesouro Nacional.....		16.271,70	16.271,70	728,30	
13	— Casa da Moeda.....	300.000,00				
	Supl. D. Lei 5.106 de 17-12-42.....	45.400,00				
	Tesouro Nacional.....		333.584,00	333.584,00	9.816,00	

SUB- CONSIGNA- ÇÃO	HISTÓRICO	CRÉDITO	DESPESA		SALDOS	
			EMPENHADA	PARA	DE CRÉDITO	DE EMPENHO
		Cr\$	Cr\$	Cr\$	Cr\$	Cr\$
22	Delcgacias Fiscais					
01	— Alagoas	1.000,00				
	D. F. Alagoas		963,10	963,10	36,90	
02	— Amazonas	1.800,00	1.800,00	1.381,80		418,20
	D. F. Amazonas					
03	— Baía	4.000,00				
	D. F. Baía		3.998,70	3.998,70	1,30	
04	— Ceará	1.300,00				
	D. F. Ceará		699,40	699,40	600,60	
05	— Espírito Santo	600,00				
	D. F. Espírito Santo		365,60	365,60	234,40	
06	— Goiaz	1.200,00	1.200,00	1.200,00		
	D. F. Goiaz					
07	— Maranhão	600,00				
	D. F. Maranhão		364,00	336,00	236,00	28,00
08	— Mato Grosso	600,00				
	D. F. Mato Grosso		365,90	365,90	234,10	
09	— Minas Gerais	3.600,00	3.184,50	3.184,50	415,50	
	D. F. Minas Gerais					
10	— Pará	1.800,00	1.800,00	1.730,70		69,30
	D. F. Pará					
11	— Paraíba	300,00				
	D. F. Paraíba		300,00	220,40		79,60
12	— Paraná	3.000,00	3.000,00	2.893,40		106,60
	D. F. Paraná					
13	— Pernambuco	4.000,00	1.027,90	1.027,90	2.972,10	
	D. F. Pernambuco					
14	— Piauí	600,00				
	D. F. Piauí		600,00	600,00		
15	— Rio de Janeiro	1.300,00	1.300,00	856,20		443,80
	D. F. Rio de Janeiro					
16	— Rio Grande do Norte	1.000,00				
	D. F. Rio G. do Norte		469,60	469,60	530,40	
17	— Rio Grande do Sul	8.400,00	6.995,00	6.904,30	1.405,00	90,70
	D. F. Rio F. do Sul					
18	— Santa Catarina	1.500,00				
	D. F. Santa Catarina		441,80	441,80	1.058,20	
19	— São Paulo	36.000,00	34.917,60	34.917,60	1.082,40	
	D. F. São Paulo					
20	— Sergipe	900,00				
	D. F. Sergipe		295,80	295,80	604,20	
23	— Depart. Federal de Compras	20.000,00				
	Tesouro Nacional		12.243,80	12.243,80	7.756,20	
27	— D. Imp. de Renda e Delegacias	50.000,00				
	D. F. Pernambuco		207,80	207,80		1.708,30
	D. F. Rio de Janeiro		2.400,00	691,70		
	D. F. São Paulo		10.727,20	10.727,20		
	D. F. Paraná		2.400,00	2.400,00		
	D. F. Minas Gerais		969,10	969,10		
	D. F. Goiaz		779,30	779,30		
	D. F. Mato Grosso		1.200,00	1.200,00		
	Tesouro Nacional		10.763,40	10.763,40	20.553,20	
28	— D. Domín. União e S. Regionais	2.000,00				
	Supl. D. lei 5.040 de 4-12-42	1.000,00				
	D. F. Rio de Janeiro		250,00	250,00		
	Tesouro Nacional		1.728,20	1.728,20	1.021,80	
29	— Lab. N. de Análises e Secções					
01	— Rio de Janeiro	10.000,00	6.153,90	6.153,90	3.846,10	
	Tesouro Nacional					
02	— Belém	2.000,00	2.000,00	2.000,00		
	D. F. Pará					
03	— Porto Alegre	2.000,00				
	D. F. Rio G. do Sul		523,40	523,40	1.476,60	
04	— Recife	2.000,00				
	D. F. Pernambuco		957,30	957,30	1.042,70	
05	— Santos	5.000,00				
	D. F. São Paulo		566,50	566,50	4.433,50	
31	— Recebedoria do D. Federal	28.000,00	19.526,70	19.526,70	8.473,30	
	Tesouro Nacional					
32	— Recebedoria Fed. em S. Paulo	15.000,00	1.662,10	1.662,10	13.337,90	
	D. F. São Paulo					
33	— Serv. Est. Econ. e Financeira	16.000,00	14.313,70	14.313,70	1.686,30	
	Tesouro Nacional					
34	— Super. Repressão Contrabando	900,00	900,00	534,90		365,10
	D. F. Rio G. do Sul					
38	Impressões, Publicações, etc.					
01	— Gabinete do ministro	20.000,00			20.000,00	
03	— Comissão de Eficiência	500,00	500,00	500,00		
	Tesouro Nacional					
04	— D. Geral da Fazenda Nacional					
01	— Diretoria Geral	6.000,00			6.000,00	
03	— Divisão do Material	3.000,00	217,00	217,00	2.783,00	
	Tesouro Nacional					
06	— Serviço do Pessoal	6.000,00	6.000,00	6.000,00		
	Tesouro Nacional					
08	— Cont. G. Rep. e. C. Seccionais	8.000,00	1.000,00	1.000,00		
	D. F. Minas Gerais		6.986,30	6.986,30	13,70	
	Tesouro Nacional					
09	— Trib. de Contas e Delegações	20.000,00				
	D. F. Amazonas		100,00	100,00		
	D. F. Pará		200,00	200,00		
	D. F. Maranhão		100,00	100,00		
	D. F. Ceará		200,00	200,00		
	D. F. R. G. do Norte		100,00	100,00		
	D. F. Paraíba		96,00	96,00		
	D. F. Pernambuco		200,00	200,00		
	D. F. Alagoas		100,00	100,00		
	D. F. Espírito Santo		95,00	95,00		
	D. F. Rio de Janeiro		200,00	200,00		
	D. F. São Paulo		284,00	284,00		
	D. F. Paraná		96,00	96,00		
	D. F. Santa Catarina		100,00	100,00		
	D. F. Rio G. do Sul		500,00	500,00		
	D. F. Minas Gerais		800,00	800,00		
	D. F. Goiaz		100,00	100,00		

SUB- CONSIGNA- ÇÃO	HISTÓRICO	CRÉDITO	DESPESA		SALDOS	
			EMPENHADA	PAGA	DE CRÉDITO	DE EMPENHO
		Cr\$	Cr\$	Cr\$	Cr\$	Cr\$
	Tesouro Nacional.....		991,80	911,80	15.837,20	
10	— Agências Fiscais					
13	— Santa Catarina					
	Laguna.....	200,00				
	D. F. Santa Catarina.....		200,00	200,00		
11	— Alfândegas					
01	— Aracajú.....	800,00			800,00	
02	— Belém.....	4.500,00				
	D. F. Pará.....		4.500,00	4.500,00		
03	— Corumbá.....	800,00				
	D. F. Mato Grosso.....		481,00	81,00	319,00	400,00
04	— Florianópolis.....	500,00				
	D. F. Santa Catarina.....		450,00	450,00	50,00	
05	— Fortaleza.....	500,00				
	D. F. Ceará.....		443,00	443,00	57,00	
06	— João Pessoa.....	1.200,00				
	D. F. Paraíba.....		1.200,00	1.200,00		
07	— Livramento.....	400,00				
	D. F. Rio G. do Sul.....		400,00	340,00		60,00
08	— Maceió.....	900,00				
	D. F. Alagoas.....		898,00	898,00	2,00	
09	— Manaus.....	600,00				
	D. F. Amazonas.....		362,00	172,00	238,00	190,00
10	— Natal.....	800,00				
	D. F. Rio G. do Norte.....		800,00	800,00		
11	— Paranaguá.....	2.000,00				
	D. F. Paraná.....		2.000,00	2.000,00		
12	— Parnaíba.....	300,00				
	D. F. Piauí.....		300,00	300,00		
13	— Pelotas.....	2.000,00				
	D. F. Rio G. do Sul.....		1.000,00	1.000,00	1.000,00	
14	— Porto Alegre.....	5.000,00				
	D. F. Rio G. do Sul.....		4.337,00	4.337,00	663,00	
15	— Recife.....	2.500,00				
	D. F. Pernambuco.....		2.459,00	2.459,00	41,00	
16	— Rio Grande.....	6.000,00				
	D. F. Rio G. do Sul.....		4.920,50	4.920,50	1.079,50	
17	— Rio de Janeiro.....	30.000,00			30.000,00	
18	— Salvador.....	2.400,00				
	D. F. Bahia.....		2.180,00	2.180,00	220,00	
19	— Santos.....	22.000,00				
	D. F. São Paulo.....		21.477,90	21.477,90	522,10	
20	— São Francisco.....	600,00			600,00	
21	— São Luiz.....	1.000,00				
	D. F. Maranhão.....		833,40	833,40	166,60	
22	— Uruguaiana.....	2.200,00				
	D. F. Rio G. do Sul.....		2.200,00	2.200,00		
23	— Vitória.....	1.000,00				
	D. F. Espírito Santo.....		943,00	943,00	57,00	
12	— Caixa de Amortização.....	3.000,00			3.000,00	
22	— Delegacias Fiscais					
01	— Alagoas.....	1.500,00				
	D. F. Alagoas.....		1.500,00	1.500,00		
02	— Amazonas.....	1.500,00				
	D. F. Amazonas.....		1.500,00	1.500,00		
03	— Bahia.....	2.400,00				
	D. F. Bahia.....		2.293,00	2.293,00	107,00	
04	— Ceará.....	1.000,00				
	D. F. Ceará.....		997,00	997,00	3,00	
05	— Espírito Santo.....	3.000,00				
	D. F. Espírito Santo.....		2.996,90	2.996,90	3,10	
06	— Goiás.....	500,00				
	D. F. Goiás.....		484,20	484,20	15,80	
07	— Maranhão.....	700,00				
	D. F. Maranhão.....		698,00	698,00	2,00	
08	— Mato Grosso.....	500,00				
	D. F. Mato Grosso.....		500,00	500,00		
09	— Minas Gerais.....	2.000,00				
	D. F. Minas Gerais.....		1.975,00	1.975,00	25,00	
10	— Pará.....	1.000,00				
	D. F. Pará.....		1.000,00	1.000,00		
11	— Paraíba.....	1.000,00				
	D. F. Paraíba.....		999,00	999,00	1,00	
12	— Paraná.....	1.000,00				
	D. F. Paraná.....		500,00	500,00	500,00	
13	— Pernambuco.....	1.000,00				
	D. F. Pernambuco.....		136,00	136,00	864,00	
14	— Piauí.....	600,00				
	D. F. Piauí.....		600,00	600,00		
15	— Rio de Janeiro.....	2.000,00				
	D. F. Rio de Janeiro.....		1.995,00	1.995,00	5,00	
16	— Rio Grande do Norte.....	800,00				
	D. F. Rio G. do Norte.....		800,00	800,00		
17	— Rio Grande do Sul.....	3.000,00				
	D. F. Rio G. do Sul.....		3.000,00	3.000,00		
18	— Santa Catarina.....	500,00				
	D. F. Santa Catarina.....		499,00	499,00	1,00	
19	— São Paulo.....	5.000,00				
	D. F. São Paulo.....		3.636,00	3.636,00	1.364,00	
20	— Sergipe.....	1.000,00				
	D. F. Sergipe.....		1.000,00	1.000,00		
23	— Depart. Federal de Compras.....	20.000,00				
	Tesouro Nacional.....		19.988,30	19.988,30	11,70	
25	— D. das Rendas Aduaneiras.....	6.000,00				
	Tesouro Nacional.....		63,50	63,50	5.936,50	
26	— D. das Rendas Internas.....	10.000,00				
	Tesouro Nacional.....		5.000,00	5.000,00	5.000,00	
27	— D. Imp. de Renda e Delegacias.....	20.000,00				
	D. F. São Paulo.....		5.000,00	5.000,00		
	Tesouro Nacional.....		15.000,00	15.000,00		
28	— D. Domín. União e S. Regionais.....	15.000,00				
	D. F. Amazonas.....		200,00	200,00		
	D. F. Pará.....		400,00			400,00
	D. F. Maranhão.....		200,00	200,00		

SUB-CONSIGNAÇÃO	HISTÓRICO	CRÉDITO	DESPESA		SALDOS	
			EMPENHADA	PAGA	DE CRÉDITO	DE EMPENHO
		Cr\$	Cr\$	Cr\$	Cr\$	Cr\$
	D. F. Piauí.....		200,00	200,00		
	D. F. Ceará.....		397,80	397,80		
	D. F. Rio G. do Norte.....		400,00	400,00		
	D. F. Paraíba.....		300,00	300,00		
	D. F. Pernambuco.....		400,00	400,00		
	D. F. Alagoas.....		75,00	75,00		
	D. F. Sergipe.....		260,00	260,00		
	D. F. Baía.....		300,00	300,00		
	D. F. Rio de Janeiro.....		1.000,00	1.000,00		
	D. F. São Paulo.....		800,00	800,00		
	D. F. Paraná.....		30,00			30,00
	D. F. Santa Catarina.....		300,00	300,00		
	D. F. Rio G. do Sul.....		400,00	400,00		
	D. F. Minas Gerais.....		17,00	17,00		
	D. F. Goiaz.....		200,00	200,00		
	D. F. Mato Grosso.....		450,00	450,00		
	Tesouro Nacional.....		20,00	20,00	8.650,20	
29	— Lab. N. de Análises e Secções					
01	— Rio de Janeiro.....	5.000,00				
	Tesouro Nacional.....		2.140,00	2.140,00	2.860,00	
30	— Procuradoria G. Faz. Pública.....	20.000,00	4.000,00	4.000,00	16.000,00	
	Tesouro Nacional.....				6.000,00	
31	— Recebedoria do D. Federal.....	6.000,00				
32	— Recebedoria Fed. em S. Paulo.....	10.000,00	9.951,00	9.951,00	49,00	
	D. F. São Paulo.....					
33	— Serv. Est. Ecom. e Financeira.....	4.000,00	4.000,00	4.000,00		
	Tesouro Nacional.....					
40	Ligeiros rep. em edificios, etc.					
01	— Ligeiros reparos etc.					
01	— Gabinete do ministro.....	6.000,00			6.000,00	
03	— Comissão de Eficiência.....	500,00			500,00	
04	— D. Geral da Fazenda Nacional					
01	— Diretoria Geral.....	5.000,00			5.000,00	
08	— Serviço de Comunicações.....	1.500,00			1.500,00	
08	— Cont. G. Rep. e. C. Seccionais.....	26.000,00				
	D. F. Amazonas.....		1.500,00	1.500,00		
	D. F. Maranhão.....		2.598,00	2.598,00		
	D. F. Pernambuco.....		3.000,00	3.000,00		
	D. F. Minas Gerais.....		1.725,00	1.725,00		
	Tesouro Nacional.....		7.835,00	7.835,00	9.342,00	
09	— Trib. de Contas e Delegações.....	21.000,00				
	D. F. Alagoas.....		300,00	300,00		
	D. F. Minas Gerais.....		400,00	400,00		
	Tesouro Nacional.....		11.730,00	11.730,00	8.570,00	
10	— Agências Fiscais					
01	— Alagoas					
	Penedo.....	400,00			400,00	
02	— Amazonas					
	Capacete.....	400,00			400,00	
	Pôrto Velho.....	400,00			400,00	
03	— Baía					
	Ilhéus.....	600,00				
	D. F. Baía.....		600,00	600,00		
04	— Ceará					
	Camocim.....	500,00				
	D. F. Ceará.....		498,50	498,50	1,50	
07	— Maranhão					
	Tutóia.....	600,00				
	D. F. Maranhão.....		600,00	600,00		
08	— Mato Grosso					
	Bela Vista.....	200,00				
	D. F. Mato Grosso.....		200,00			200,00
	Pôrto Esperança.....	1.200,00				
	D. F. Mato Grosso.....		1.200,00	1.200,00		
	Pôrto Murinho.....	1.500,00				
	D. F. Mato Grosso.....		1.500,00	1.500,00		
10	— Pará					
	Amapá.....	400,00				
	D. F. Pará.....		400,00			400,00
12	— Paraná					
	Foz do Iguaçu.....	1.000,00				
	D. F. Paraná.....		1.000,00	1.000,00		
	Antonina.....	1.000,00				
	D. F. Paraná.....		1.000,00	1.000,00		
15	— Rio de Janeiro					
	Angra dos Reis.....	1.000,00				
	D. F. Rio de Janeiro.....		1.000,00	1.000,00		
16	— Rio Grande do Norte					
	Macau.....	200,00				
	D. F. Rio G. do Norte.....		200,00	200,00		
	Areia Branca.....	200,00				
	D. F. Rio G. do Norte.....		200,00	200,00		
17	— Rio Grande do Sul					
	Itaqui.....	600,00				
	D. F. Rio G. do Sul.....		600,00	600,00		
	Jaguarão.....	2.000,00				
	D. F. Rio G. do Sul.....		2.000,00	2.000,00		
	São Borja.....	1.000,00				
18	— Santa Catarina					
	Laguna.....	100,00				
	D. F. Santa Catarina.....		100,00	100,00		
	Itajaí.....	1.000,00				
	D. F. Santa Catarina.....		1.000,00	1.000,00		
	Sambaquí.....	500,00				
	D. F. Santa Catarina.....		495,50	495,50	4,50	
20	— Sergipe					
	São Cristóvão.....	300,00				
	D. F. Sergipe.....		300,00	300,00		
21	— Território do Acre					
	Cobija.....	200,00				
	D. F. Amazonas.....		200,00	200,00		
	Guajara-Mirim.....	200,00				
	D. F. Amazonas.....		200,00	200,00		
	Manoá.....	200,00				
	D. F. Amazonas.....		200,00	200,00		

SUB- CONSIGNA- ÇÃO	HISTÓRICO	CRÉDITO	DESPESA		SALDOS	
			EMPENHADA	PAGA	DE CRÉDITO	DE EMPENHO
		Cr\$	Cr\$	Cr\$	Cr\$	Cr\$
	Cruzeiro do Sul.....	200,00				
	D. F. Amazonas.....		200,00	200,00		
	Rio Branco.....	200,00				
	D. F. Amazonas.....		200,00	200,00		
	Seabra.....	200,00				
	D. F. Amazonas.....		200,00	200,00		
	Sena Madureira.....	200,00				
	D. F. Amazonas.....		200,00	200,00		
11	Alfândegas					
01	Aracajú.....	1.500,00				
	D. F. Sergipe.....		800,00	800,00	700,00	
02	Belém.....	6.000,00				
	D. F. Pará.....		5.999,30	5.999,90	0,70	5,40
03	Corumbá.....	1.000,00				
	D. F. Mato Grosso.....		169,50	169,50	830,50	
04	Florianópolis.....	3.500,00				
	D. F. Santa Catarina.....		3.036,80	3.036,80	463,20	
05	Fortaleza.....	6.000,00				
	D. F. Ceará.....		5.987,10	5.987,10	12,90	
06	João Pessoa.....	2.600,00				
	D. F. Paraíba.....		2.600,00	2.600,00		
07	Livramento.....	2.000,00				
	D. F. Rio G. do Sul.....		2.000,00	2.000,00		
08	Maceió.....	4.000,00				
	D. F. Alagoas.....		3.981,50	3.981,50	18,50	
09	Manaus.....	4.000,00				
	D. F. Amazonas.....		3.948,00	3.948,00	52,00	
10	Natal.....	1.200,00				
	D. F. Rio G. do Norte.....		1.198,60	1.198,60	1,40	
11	Paranaguá.....	5.000,00				
	D. F. Paraná.....		4.990,60	4.990,40	9,40	0,20
12	Parnaíba.....	1.200,00				
	D. F. Piauí.....		1.200,00	1.200,00		
13	Pelotas.....	6.000,00				
	D. F. Rio G. do Sul.....		6.000,00	6.000,00		
14	Porto Alegre.....	10.000,00				
	D. F. Rio G. do Sul.....		9.980,70	9.980,70	19,30	
15	Recife.....	3.000,00				
	D. F. Pernambuco.....		2.990,70	2.990,70	9,30	
16	Rio Grande.....	7.000,00				
	D. F. Rio G. do Sul.....		6.813,00	6.813,00	187,00	
17	Rio de Janeiro.....	6.000,00				
	Tesouro Nacional.....		5.568,00	5.568,00	432,00	
18	Salvador.....	6.000,00				
	D. F. Bahia.....		6.000,00	6.000,00		
19	Santos.....	30.000,00				
	D. F. São Paulo.....		30.000,00	30.000,00		
20	São Francisco.....	2.000,00				
	D. F. Santa Catarina.....		1.354,60	1.354,60	645,40	
21	São Luiz.....	5.000,00				
	D. F. Maranhão.....		4.999,20	4.999,20	0,80	
22	Uruguaiana.....	3.000,00				
	D. F. Rio G. do Sul.....		3.000,00	3.000,00		
23	Vitória.....	3.000,00				
	D. F. Espírito Santo.....		3.000,00	3.000,00		
12	Caixa de Amortização.....	2.000,00			2.000,00	
13	Casa da Moeda.....	30.000,00				
	Tesouro Nacional.....		29.348,60	29.348,60	651,40	
16	Comissão de Orçamento.....	1.000,00			1.000,00	
22	Delegacias Fiscais					
01	Alagoas.....	10.000,00				
	D. F. Alagoas.....		10.000,00	10.000,00		
02	Amazonas.....	3.000,00				
	D. F. Amazonas.....		3.000,00	2.990,00		10,00
03	Bahia.....	4.000,00				
	D. F. Bahia.....		4.000,00	4.000,00		
04	Ceará.....	4.000,00				
	D. F. Ceará.....		4.000,00	4.000,00		
05	Espírito Santo.....	5.000,00				
	D. F. Espírito Santo.....		5.000,00	5.000,00		
06	Goiaz.....	1.200,00				
	D. F. Goiaz.....		1.200,00	1.200,00		
07	Maranhão.....	5.000,00				
	D. F. Maranhão.....		5.000,00	5.000,00		
08	Mato Grosso.....	1.500,00				
	D. F. Mato Grosso.....		1.500,00	1.500,00		
09	Minas Gerais.....	3.000,00				
	D. F. Minas Gerais.....		3.000,00	3.000,00		
10	Pará.....	3.000,00				
	D. F. Pará.....		3.000,00	3.000,00		
11	Paraíba.....	1.500,00				
	D. F. Paraíba.....		1.500,00	1.500,00		
12	Paraná.....	3.000,00				
	D. F. Paraná.....		3.000,00	3.000,00		
13	Pernambuco.....	3.500,00				
	D. F. Pernambuco.....		3.500,00	3.500,00		
14	Piauí.....	3.500,00				
	D. F. Piauí.....		3.500,00	3.500,00		
15	Rio de Janeiro.....	3.500,00				
	D. F. Rio de Janeiro.....		3.500,00	3.500,00		
16	Rio Grande do Norte.....	1.500,00				
	D. F. Rio G. do Norte.....		1.499,20	1.499,20	0,80	
17	Rio Grande do Sul.....	4.800,00				
	D. F. Rio G. do Sul.....		4.800,00	4.800,00		
18	Santa Catarina.....	1.500,00				
	D. F. Santa Catarina.....		1.500,00	1.500,00		
19	São Paulo.....	30.000,00				
	D. F. São Paulo.....		28.651,00	28.651,00	1.349,00	
20	Sergipe.....	8.000,00				
	D. F. Sergipe.....		8.000,00	7.816,40		183,60
23	Depart. Federal de Compras.....	30.000,00				
	Tesouro Nacional.....		27.122,00	27.122,00	2.878,00	
24	D. da Despesa Pública.....	3.000,00				
	Tesouro Nacional.....		3.000,00	3.000,00		
25	D. das Rendas Aduaneiras.....	2.000,00			2.000,00	

SUB- CONSIGNA- ÇÃO	HISTÓRICO	CRÉDITO	DESPESA		SALDOS	
			EMPENHADA	PAGA	DE CRÉDITO	DE EMPENHO
		Cr\$	Cr\$	Cr\$	Cr\$	Cr\$
	26 — D. das Rendas Internas.....	3.000,00				
	27 — D. Imp. de Renda e Delegacias.....	15.000,00			3.000,00	
	D. F. São Paulo.....		2.250,00	2.250,00		
	D. F. Paraná.....		5.000,00	5.000,00		
	D. F. Minas Gerais.....		2.999,00	2.999,00		
	Tesouro Nacional.....		4.000,00	4.000,00	751,00	
	28 — D. Domín. União e S. Regionais.....	30.000,00				
	D. F. Pernambuco.....		800,00	800,00		
	D. F. Rio de Janeiro.....		800,00	800,00		
	D. F. São Paulo.....		500,00	500,00		
	Tesouro Nacional.....		27.415,20	27.415,20	484,80	
	29 — Lab. N. de Análises e Secções.....					
	01 — Rio de Janeiro.....	10.000,00				
	Tesouro Nacional.....		4.206,80	4.206,80	5.793,20	
	02 — Belém.....	2.000,00				
	D. F. Pará.....		2.000,00	2.000,00		
	03 — Pôrto Alegre.....	2.000,00				
	D. F. Rio G. do Sul.....		1.285,00	1.285,00	715,00	
	04 — Recife.....	2.000,00				
	D. F. Pernambuco.....		2.000,00	2.000,00		
	05 — Santos.....	5.000,00				
	D. F. São Paulo.....		5.000,00	5.000,00		
	30 — Procuradoria G. Faz. Pública.....	4.000,00				
	Tesouro Nacional.....		3.500,00	3.500,00	500,00	
	31 — Recebedoria do D. Federal.....	8.000,00				
	Tesouro Nacional.....		8.000,00	8.000,00		
	32 — Recebedoria Fed. em S. Paulo.....	10.000,00				
	D. F. São Paulo.....		8.908,50	8.908,50	1.091,50	
	33 — Serv. Est. Econ. e Financeira.....	6.000,00				
	Tesouro Nacional.....		6.000,00	6.000,00		
	34 — Super. Repressão Contrabando.....	2.000,00				
	92 — Cons. e conserv. etc.....				2.000,00	
	12 — Caixa de Amortização.....	8.000,00				
	03 — Reparos, concertos etc.....				8.000,00	
	11 — Alfândegas.....					
	01 — Aracajú.....	2.000,00				
	02 — Belém.....	4.000,00			2.000,00	
	D. F. Pará.....		4.000,00	4.000,00		
	03 — Corumbá.....	2.000,00				
	D. F. Mato Grosso.....		800,00	800,00	1.200,00	
	04 — Florianópolis.....	2.000,00				
	D. F. Santa Catarina.....		1.899,80	1.899,80	100,20	
	05 — Fortaleza.....	4.000,00				
	D. F. Ceará.....		3.982,40	3.982,40	17,60	
	06 — João Pessoa.....	2.400,00				
	D. F. Paraíba.....		2.296,30	2.296,30	103,70	
	08 — Maceió.....	2.000,00				
	D. F. Alagoas.....		2.000,00	2.000,00		
	09 — Manaus.....	3.000,00				
	D. F. Amazonas.....		2.412,00	2.412,00	588,00	
	10 — Natal.....	6.000,00				
	D. F. Rio G. do Norte.....		6.000,00	6.000,00		
	11 — Paranaguá.....	1.000,00				
	D. F. Paraná.....		995,00	995,00	5,00	
	12 — Parnaíba.....	600,00				
	D. F. Piauí.....		595,00	595,00	5,00	
	13 — Pelotas.....	5.000,00				
	D. F. Rio G. do Sul.....		4.860,00	4.860,00	140,00	
	14 — Pôrto Alegre.....	4.000,00				
	D. F. Rio G. do Sul.....		1.782,80	1.782,80	2.217,20	
	15 — Recife.....	7.000,00				
	D. F. Pernambuco.....		6.978,40	6.978,40	21,60	
	16 — Rio Grande.....	5.000,00				
	D. F. Rio G. do Sul.....		4.771,30	4.771,30	228,70	
	17 — Rio de Janeiro.....	50.000,00				
	Tesouro Nacional.....		19.966,00	19.966,00	30.034,00	
	18 — Salvador.....	6.000,00				
	D. F. Bahia.....		6.000,00	6.000,00		
	19 — Santos.....	50.000,00				
	D. F. São Paulo.....		49.999,30	49.999,30	0,70	
	20 — São Francisco.....	2.000,00				
	D. F. Santa Catarina.....		1.271,80	1.271,80	728,20	
	21 — São Luiz.....	1.000,00				
	D. F. Maranhão.....		1.000,00	1.000,00		
	22 — Uruguaiana.....	3.000,00				
	D. F. Rio G. do Sul.....		3.000,00	3.000,00		
	23 — Vitória.....	2.000,00				
	D. F. Espírito Santo.....		1.483,00	1.483,00	517,00	
41	Passagens, Transp. Pessoal, etc.....					
	03 — Comissão de Eficiência.....	12.000,00			12.000,00	
	04 — D. Geral da Fazenda Nacional.....					
	06 — Serviço do Pessoal.....	100.000,00				
	Supl. D. Lei n. 4.570, de 12-8-1942.....	100.000,00				
	D. F. Maranhão.....		1.324,90	1.324,90		
	D. F. Sergipe.....		63,20	63,20		
	D. F. Bahia.....		472,70	472,70		
	D. F. Espírito Santo.....		60,00	60,00		
	Tesouro Nacional.....		91.456,70	91.456,70	106.622,50	
	08 — Cont. G. Rep. e C. Seccionais.....	135.000,00				
	Supl. D. Lei n. 4.726, de 22-9-942.....	100.000,00				
	D. F. Minas Gerais.....		490,00	490,00		
	Tesouro Nacional.....		19.487,30	19.487,30	215.022,70	
	09 — Trib. de Contas e Delegações.....	70.000,00				
	D. F. Rio G. do Sul.....		196,80	196,80		
	Tesouro Nacional.....		9.146,30	9.146,30	60.656,90	
	11 — Alfândegas.....					
	01 — Aracajú.....	6.000,00				
	D. F. Sergipe.....		2.968,40	2.358,40	3.031,60	610,00
	02 — Belém.....	8.000,00				
	Supl. D. Lei n. 4.488, de 16-7-1942.....	8.000,00				
	D. F. Pará.....		10.639,70	10.258,60	5.360,30	381,10
	03 — Corumbá.....	4.000,00				
	D. F. Mato Grosso.....		3.700,00	2.292,00	300,00	1.408,00
	04 — Florianópolis.....	4.000,00				
	D. F. Santa Catarina.....		2.627,70	2.627,70	1.372,30	

SUB- CONSIGNA- ÇÃO	HISTÓRICO	CRÉDITO	DESPESA		SALDOS	
			EMPENHADA	PAGA	DE CRÉDITO	DE EMPENHO
		Cr\$	Cr\$	Cr\$	Cr\$	Cr\$
05	Fortaleza	5.000,00				
	D. F. Ceará		2.897,40	2.897,40	2.102,60	
06	João Pessoa	4.000,00				
	D. F. Paraíba		2.742,70	2.742,70	1.257,30	
07	Livramento	4.000,00				
	D. F. Rio G. do Sul		333,20		3.666,80	333,20
08	Maceió	3.000,00				
	D. F. Alagoas		385,30	385,30	2.614,70	
09	Manaus	8.000,00				
	D. F. Amazonas		7.228,70	6.186,70	771,30	1.042,00
10	Natal	4.000,00				
	D. F. Rio G. do Norte		3.818,70	3.818,70	181,30	
11	Paranaguá	4.000,00				
	D. F. Paraná		2.550,60	1.456,60	1.449,40	1.094,00
12	Parnaíba	4.000,00				
	D. F. Piauí		3.744,20	3.744,20	255,80	
13	Pelotas	4.000,00				
	D. F. Rio G. do Sul		1.557,10	1.405,80	2.442,90	151,30
14	Pôrto Alegre	5.000,00				
	D. F. Rio G. do Sul		1.408,70	1.379,30	3.591,30	29,40
15	Recife	5.000,00				
Supl.	D. Lei n. 4.740, de 25-9-1942	3.000,00				
	D. F. Pernambuco		2.860,50	2.860,50	5.139,50	
16	Rio Grande	8.000,00				
	D. F. Rio G. do Sul		4.796,30	4.774,80	3.203,70	21,50
17	Rio de Janeiro	10.000,00				
Supl.	D. Lei n. 4.569, de 12-8-1942	5.000,00				
	Tesouro Nacional		9.735,00	9.735,00	5.265,00	
18	Salvador	5.000,00				
Supl.	D. Lei n. 4.741, de 25-9-1942	8.000,00				
	D. F. Bahia		5.846,60	5.846,60	7.153,40	
19	Santos	10.000,00				
	D. F. São Paulo		7.559,40	7.559,40	2.440,60	
20	São Francisco	4.000,00				
	D. F. Santa Catarina		2.040,00	2.040,00	1.960,00	
21	São Luiz	5.000,00				
	D. F. Maranhão		2.837,70	2.837,70	2.162,30	
22	Uruguaiana	4.000,00				
	D. F. Rio G. do Sul		4.000,00	3.383,70		616,30
23	Vitória	4.000,00				
	D. F. Espírito Santo		2.496,80	2.496,80	1.503,20	
16	Comissão de Orçamento	20.000,00			20.000,00	
21	Deleg. do Tesouro em Londres	40.000,00				
	Deleg. Tes. Nova York		40.000,00	40.000,00		
22	Delegacias Fiscais					
01	Alagoas	4.000,00				
	D. F. Alagoas		2.198,10	706,70	1.801,90	1.491,40
02	Amazonas	10.000,00				
Supl.	D. Lei n. 4.552, de 6-8-1942	5.000,00				
	D. F. Amazonas		9.772,50	8.694,50	5.227,50	1.078,00
03	Baía	12.000,00				
	D. F. Bahia		6.152,90	6.152,90	5.847,10	
04	Ceará	8.000,00				
	D. F. Ceará		2.670,70	2.670,70	5.329,30	
05	Espírito Santo	4.000,00				
Supl.	D. Lei n. 4.973, de 19-11-1942	1.000,00				
	D. F. Espírito Santo		3.506,00	3.506,00	1.494,00	
06	Goiaz	8.000,00				
	D. F. Goiaz		6.854,80	6.854,80	1.145,20	
07	Maranhão	10.000,00				
	D. F. Maranhão		10.000,00	9.135,00		865,00
08	Mato Grosso	8.000,00				
	D. F. Mato Grosso		4.782,20	4.333,00	3.217,80	449,20
09	Minas Gerais	8.000,00				
	D. F. Minas Gerais		6.565,10	6.565,10	1.434,90	
10	Pará	10.000,00				
Supl.	D. Lei n. 5.107, de 17-12-1942	8.000,00				
	D. F. Pará		9.941,00	9.772,50	8.059,00	168,50
11	Paraíba	4.000,00				
	D. F. Paraíba		4.000,00	2.753,50		1.246,50
12	Paraná	4.000,00				
	D. F. Paraná		3.832,50	3.527,30	167,50	305,20
13	Pernambuco	8.000,00				
	D. F. Pernambuco		1.529,80	1.529,80	6.470,20	
14	Piauí	4.000,00				
Supl.	D. Lei n. 5.041, de 4-12-1942	2.500,00				
	D. F. Piauí		6.500,00	6.500,00		
15	Rio de Janeiro	8.000,00				
	D. F. Rio de Janeiro		5.398,30	4.263,00	2.601,70	1.135,30
16	Rio Grande do Norte	5.000,00				
	D. F. Rio G. do Norte		368,00	368,00	4.632,00	
17	Rio Grande do Sul	20.000,00				
	D. F. Rio G. do Sul		19.999,80	17.327,50	0,20	2.672,30
18	Santa Catarina	4.000,00				
	D. F. Santa Catarina		1.320,50	1.320,50	2.679,50	
19	São Paulo	15.000,00				
	D. F. São Paulo		3.927,40	3.927,40	11.072,60	
20	Sergipe	4.000,00				
	D. F. Sergipe		3.779,80	3.779,80	220,20	
23	Depart. Federal de Compras	10.000,00				
	Tesouro Nacional		9.993,00	9.993,00	7,00	
25	D. das Rendas Aduaneiras	150.000,00				
	Tesouro Nacional		15.049,50	15.049,50	134.950,50	
26	D. das Rendas Internas	950.000,00				
	D. F. Amazonas		30.000,00	29.194,80		805,20
	D. F. Pará		35.000,00	35.000,00		
	D. F. Maranhão		19.983,80	19.917,20		66,60
	D. F. Piauí		17.000,00	17.000,00		
	D. F. Ceará		33.799,80	33.799,80		
	D. F. Rio G. do Norte		30.000,00	30.000,00		
	D. F. Paraíba		25.000,00	24.600,00		400,00
	D. F. Pernambuco		45.868,20	45.868,20		
	D. F. Alagoas		17.221,00	16.654,00		567,00
	D. F. Sergipe		14.803,70	14.803,70		
	D. F. Bahia		46.928,40	46.928,40		

SUB-CONSIGNAÇÃO	HISTÓRICO	CRÉDITO	DESPESA		SALDOS	
			EMPENHADA	PAGA	DE CRÉDITO	DE EMPENHO
		Cr\$	Cr\$	Cr\$	Cr\$	Cr\$
	D. F. Espírito Santo.....		17.433,60	17.113,60		320,00
	D. F. Rio de Janeiro.....		27.800,00	19.475,30		8.324,70
	D. F. São Paulo.....		127.645,70	127.645,70		
	D. F. Paraná.....		21.050,00	21.050,00		
	D. F. Santa Catarina.....		34.292,00	34.292,00		
	D. F. Rio G. do Sul.....		52.461,30	47.204,10		5.257,20
	D. F. Minas Gerais.....		42.228,50	42.228,50		
	D. F. Goiaz.....		34.710,00	34.710,00		
	D. F. Mato Grosso.....		38.775,40	31.667,50		7.107,90
	Tesouro Nacional.....		2.595,70	2.595,70	235.402,90	
27 — D. Imp. de Renda e Delcgacias.....	100.000,0					
	D. F. Amazonas.....		2.000,00	2.000,00		
	D. F. Pará.....		2.000,00	2.000,00		
	D. F. Ceará.....		2.000,00	2.000,00		
	D. F. Rio G. do Norte.....		750,00	750,00		
	D. F. Paraíba.....		1.000,00	655,00		345,00
	D. F. Pernambuco.....		210,00	210,00		
	D. F. Alagoas.....		183,30	150,60		32,70
	D. F. Bahia.....		60,00	60,00		
	D. F. Espírito Santo.....		239,60	239,60		
	D. F. Rio de Janeiro.....		3.000,00	262,80		2.737,20
	D. F. São Paulo.....		6.680,80	6.680,80		
	D. F. Santa Catarina.....		322,00	322,00		
	D. F. Rio G. do Sul.....		8.126,30	4.878,60		3.247,70
	D. F. Minas Gerais.....		7.310,90	7.310,90		
	D. F. Goiaz.....		1.000,00	1.000,00		
	Tesouro Nacional.....		7.951,60	7.951,60	57.165,50	
28 — D. Domfn. União e S. Regionais.....	95.000,00					
	D. F. Amazonas.....		800,00	800,00		
	D. F. Maranhão.....		1.000,00	1.000,00		
	D. F. Piauí.....		800,00	800,00		
	D. F. Ceará.....		2.485,00	2.485,00		
	D. F. Rio G. do Norte.....		2.000,00	2.000,00		
	D. F. Paraíba.....		2.000,00	2.000,00		
	D. F. Pernambuco.....		5.500,00	5.500,00		
	D. F. Alagoas.....		1.000,00	1.000,00		
	D. F. Sergipe.....		1.000,00	1.000,00		
	D. F. Bahia.....		1.500,00	1.500,00		
	D. F. Espírito Santo.....		1.940,00	1.940,00		
	D. F. Rio de Janeiro.....		2.400,00	1.500,50		899,50
	D. F. São Paulo.....		3.400,00	3.400,00		
	D. F. Paraná.....		900,00	677,60		222,40
	D. F. Santa Catarina.....		1.000,00	1.000,00		
	D. F. Rio G. do Sul.....		2.309,50	1.716,60		593,20
	D. F. Minas Gerais.....		650,00	650,00		
	Tesouro Nacional.....		19.955,50	19.955,50	44.359,70	
29 — Lab. N. de Análises e Secções						
01 — Rio de Janeiro.....	20.000,00				20.000,00	
31 — Recebedoria do D. Federal.....	10.000,00					
	Tesouro Nacional.....		3.176,00	3.176,00	6.824,00	
32 — Recebedoria Fed. em São Paulo.....	10.000,00				10.000,00	
34 — Super. Repressão Contrabando.....	35.000,00					
	D. F. Rio G. do Sul.....		35.000,00	28.249,30		6.750,70
42 — Telefones, Telefonemas, etc.						
01 — Gabinete do ministro.....	80.000,00					
	Tesouro Nacional.....		45.558,60	45.558,60	34.441,40	
03 — Comissão de Eficiência.....	1.000,00					
	Tesouro Nacional.....		992,00	992,00	8,00	
04 — D. Geral da Fazenda Nacional						
01 — Diretoria Geral.....	60.000,00					
	Tesouro Nacional.....		41.017,50	41.017,50	18.982,50	
03 — Divisão do Material.....	4.000,00					
	Tesouro Nacional.....		3.274,90	3.274,90	725,10	
08 — Cont. G. Rep. E. C. Seccionais.....	25.000,00					
Supl. D. Lei n. 4.726, de 22-9-1942.....	53.100,00					
	D. F. Amazonas.....		2.712,60	2.712,60		
	D. F. Piauí.....		500,00	500,00		
	D. F. Ceará.....		320,00	320,00		
	D. F. Paraíba.....		600,00	600,00		
	D. F. Pernambuco.....		609,00	609,00		
	D. F. Bahia.....		400,00	400,00		
	D. F. Paraná.....		664,00	441,60		222,40
	D. F. Santa Catarina.....		480,00	480,00		
	D. F. Rio G. do Sul.....		208,00	208,00		
	D. F. Mato Grosso.....		200,00	200,00		
	Tesouro Nacional.....		12.246,80	12.246,80	59.087,60	
09 — Trib. de Contas e Delcgções.....	10.000,00					
	Tesouro Nacional.....		9.611,40	9.611,40	388,60	
10 — Agências Fiscais						
18 — Santa Catarina						
Laguna.....	700,00					
	D. F. Santa Catarina.....		700,00	700,00		
11 — Alfândegas						
01 — Aracajú.....	1.500,00					
	D. F. Sergipe.....		1.500,00	1.500,00		
02 — Belém.....	2.400,00					
	D. F. Pará.....		1.936,70	1.614,10	463,30	322,60
	D. F. Maranhão.....				200,00	
03 — Corumbá.....	200,00					
04 — Florianópolis.....	4.500,00					
	D. F. Santa Catarina.....		3.672,00	3.672,00	828,00	
05 — Fortaleza.....	1.200,00					
	D. F. Ceará.....		1.023,70	1.023,70	176,30	
06 — João Pessoa.....	2.000,00					
	D. F. Paraíba.....		2.000,00	2.000,00		
07 — Livramento.....	1.000,00					
	D. F. Rio G. do Sul.....		1.000,00	820,00		180,00
08 — Mació.....	2.000,00					
	D. F. Alagoas.....		2.000,00	2.000,00		
09 — Manaus.....	3.000,00					
	D. F. Amazonas.....		3.000,00	3.000,00		
10 — Natal.....	1.500,00					
	D. F. Rio G. do Norte.....		969,00	969,00	531,00	
11 — Paranaguá.....	3.000,00					
	D. F. Paraná.....		2.500,00	2.060,70	500,00	439,30

SUB- CONSIGNA- ÇÃO	HISTÓRICO	CRÉDITO	DESPESA		SALDOS	
			EMPENHADA	PAGA	DE CRÉDITO	DE EMPENHO
		Cr\$	Cr\$	Cr\$	Cr\$	Cr\$
12	Parnaíba.....	800,00				
	D. F. Piauí.....		420,00	420,00	380,00	
13	Pelotas.....	1.200,00				
	D. F. Rio G. do Sul.....		750,00	750,00	450,00	
14	Pôrto Alegre.....	5.000,00				
	D. F. Rio G. do Sul.....		5.000,00	3.485,60		1.514,40
15	Recife.....	6.000,00				
	D. F. Pernambuco.....		5.272,10	5.272,10	727,90	
16	Rio Grande.....	5.090,00				
	D. F. Rio G. do Sul.....		3.720,20	3.720,20	1.279,80	
17	Rio de Janeiro.....	6.000,00				
	Tesouro Nacional.....		5.753,00	5.753,00	247,00	
18	Salvador.....	3.500,00				
	D. F. Baía.....		3.500,00	3.500,00		
19	Santos.....	8.000,00				
	D. F. São Paulo.....		7.978,40	7.978,40	21,60	
20	São Francisco.....	1.500,00				
	D. F. Santa Catarina.....		979,20	979,20	520,80	
21	São Luiz.....	1.500,00				
	D. F. Maranhão.....		1.080,00	1.080,00	420,00	
22	Uruguiana.....	2.500,00				
	D. F. Rio G. do Sul.....		2.500,00	1.607,90		892,10
23	Vitória.....	1.200,00				
	D. F. Espírito Santo.....		1.197,60	1.197,60	2,40	
12	Caixa de Amortização.....	3.000,00				
	Tesouro Nacional.....		2.809,00	2.809,00	191,00	
13	Casa da Moeda.....	10.000,00				
	Tesouro Nacional.....		7.357,50	7.357,50	2.642,50	
22	Delegacias Fiscais					
01	Alagoas.....	1.000,00	800,00	795,60	200,00	4,40
	D. F. Alagoas.....					
02	Amazonas.....	3.000,00	1.887,00	1.887,00	1.113,00	
	D. F. Amazonas.....					
03	Baía.....	6.600,00	6.600,00	6.600,00		
	D. F. Baía.....					
04	Ceará.....	1.000,00	871,40	871,40	128,60	
	D. F. Ceará.....					
05	Espírito Santo.....	1.500,00	1.420,00	1.420,00	80,00	
	D. F. Espírito Santo.....				600,00	
06	Goiaz.....	600,00				
	D. F. Maranhão.....	1.300,00	1.080,00	990,00	220,00	90,00
08	Mato Grosso.....	1.000,00	997,20	957,60	2,80	39,60
	D. F. Mato Grosso.....					
09	Minas Gerais.....	5.000,00	4.464,50	4.464,50	535,50	
	D. F. Minas Gerais.....					
10	Pará.....	1.600,00	1.462,00	1.462,00	138,00	
	D. F. Pará.....					
11	Paraíba.....	1.200,00	1.200,00	1.166,40		33,60
	D. F. Paraíba.....					
12	Paraná.....	2.200,00	2.200,00	1.118,90		1.081,10
	D. F. Paraná.....					
13	Pernambuco.....	2.400,00	1.571,40	1.571,40	828,60	
	D. F. Pernambuco.....					
14	Piauí.....	1.500,00	1.500,00	1.500,00		
	D. F. Piauí.....					
15	Rio de Janeiro.....	1.800,00	1.800,00	1.249,60		550,40
	D. F. Rio de Janeiro.....					
16	Rio Grande do Norte.....	1.300,00	760,60	760,60	539,40	
	D. F. Rio G. do Norte.....					
17	Rio Grande do Sul.....	4.800,00	4.700,00	3.511,30	100,00	1.188,70
	D. F. Rio G. do Sul.....					
18	Santa Catarina.....	1.200,00	1.131,70	1.131,70	68,30	
	D. F. Santa Catarina.....					
19	São Paulo.....	15.000,00	13.044,70	13.044,70	1.955,30	
	D. F. São Paulo.....					
20	Sergipe.....	1.000,00	1.000,00	887,70		112,30
	D. F. Sergipe.....					
23	Depart. Federal de Compras.....	20.000,00	18.105,70	18.105,70	1.894,30	
	Tesouro Nacional.....					
24	D. da Despesa Pública.....	10.000,00	3.704,40	3.704,40	6.295,60	
	Tesouro Nacional.....					
25	D. das Rendas Aduaneiras.....	12.000,00	6.052,80	6.052,80	5.947,20	
	Tesouro Nacional.....					
27	D. Imp. de Renda e Delegacias.....	40.000,00	600,00	330,00		600,00
	D. F. Amazonas.....		330,00	330,00		
	D. F. Pará.....		540,00	540,00		
	D. F. Maranhão.....		600,00	600,00		
	D. F. Piauí.....		290,00	290,00		
	D. F. Ceará.....		408,60	408,60		
	D. F. Rio G. do Norte.....		550,80	550,80		
	D. F. Paraíba.....		673,20	673,20		
	D. F. Pernambuco.....		550,00	550,80		
	D. F. Alagoas.....		600,00	600,00		
	D. F. Sergipe.....		940,60	940,60		
	D. F. Baía.....		493,70	493,70		
	D. F. Espírito Santo.....		1.400,00	1.400,00		
	D. F. Rio de Janeiro.....		9.194,90	9.194,90		
	D. F. São Paulo.....		1.200,00	740,40		459,60
	D. F. Paraná.....		858,40	858,40		
	D. F. Santa Catarina.....		3.000,00	1.523,90		1.476,10
	D. F. Rio G. do Sul.....		2.768,50	2.768,50		
	D. F. Minas Gerais.....		600,00	600,00		
	D. F. Mato Grosso.....		7.871,30	7.871,30	6.529,20	
	Tesouro Nacional.....					
28	D. Domín. União e S. Regionais.....	12.000,00	9.496,10	9.496,10	2.503,90	
	Tesouro Nacional.....					
29	Lab. N. de Análises e Secções					
01	Rio de Janeiro.....	3.000,00	1.424,70	1.424,70	1.575,30	
	Tesouro Nacional.....					
02	Belém.....	1.000,00	1.000,00	1.000,00		
	D. F. Pará.....					
03	Pôrto Alegre.....	1.000,00	621,60	621,60	378,40	
	D. F. Rio G. do Sul.....					

SUR- CONSIGNA- ÇÃO	HISTÓRICO	CRÉDITO	DESPESA		SALDOS	
			EMPENHADA	POA	DE CRÉDITO	DE EMPENHO
		Cr\$	Cr\$	Cr\$	Cr\$	Cr\$
	04 — Recife.....	1.000,00				
	D. F. Pernambuco.....		607,70	607,70	392,30	
	05 — Santos.....	2.000,00				
	D. F. São Paulo.....		1.999,70	1.999,70	0,3	
	31 — Recebedoria do D. Federal.....	10.000,00				
	Tesouro Nacional.....		8.423,00	8.423,00	1.577,00	
	32 — Recebedoria Fed. em S. Paulo.....	10.000,00				
	D. F. São Paulo.....		10.000,00	10.000,00		
	33 — Serv. Est. Econ. e Financeira.....	1.500,00				
	Tesouro Nacional.....		1.326,90	1.526,90	173,10	
	TOTAL DA CONSIGNAÇÃO III.....	10.237.383,60	7.490.964,10	7.395.089,40	2.746.419,50	95.874,70
	CONSIG. IV — OUTRAS DESPESAS COM MATERIAL					
44	Mat. Destinado à Delegacia e a Agência Financeira					
	21 — Deleg. do Tesouro em Londres.....	740.000,00	740.000,00	740.000,00		
	Deleg. Tes. Nova York.....					
	TOTAL DA CONSIGNAÇÃO IV.....	740.000,00	740.000,00	740.000,00		
	TOTAL DA VERBA 2.....	25.588.453,60	19.918.222,70	19.811.859,20	5.670.230,90	106.363,50
	VERBA 3 — SERVIÇOS E ENCARGOS					
	CONSIG. I — DIVERSOS					
01	Acidentes do Trabalho					
	04 — D. Geral da Fazenda Nacional					
	06 — Serviço do Pessoal.....	30.000,00			30.000,00	
03	Aquisição de Prata					
	13 — Casa da Moeda					
	A — Para Aquis. de Prata, etc.....	500.000,00	122.748,50	122.748,50	377.251,50	
	Casa da Moeda.....					
05	Aesinat. de Notas e Títulos					
	12 — Caixa de Amortização.....	300.000,00				
	Supl. D. Lei 4.781 de 3-10-42.....	200.000,00				
	Tesouro Nacional.....		33.515,00	33.515,00		
	Cx. de Amortização.....		259.929,80	259.929,80	206.555,20	
06	Auxílios, Contrib. e Subvenções					
	02 — CONTRIBUIÇÕES					
	20 — Cons. Téc. de Econ. e Finanças.....	200.000,00		200.000,00		
	Cont. G. da República.....				200.000,00	200.000,00
	24 — D. da Despesa Pública					
	A — Contrib. ao Inst. Prev. e Assis. Serv.			3.464.115,70		
	Estado, etc.....	24.406.000,00			24.406.000,00	3.464.115,70
	Cont. G. da República.....					
12	Diligências, Investigações, etc					
	01 — Gabinete do ministro.....	500.000,00		498.650,00		498.650,00
	Cont. G. da República.....				500.000,00	
13	Diferenças de Câmbio					
	24 — D. da Despesa Pública					
	A — Para atender Dif. Câmbio.....	20.000.000,00		55.615.544,30		55.615.544,30
	Deleg. Tes. Nova York.....			2.986.395,50	20.000.000,00	2.986.395,50
	Cont. G. da República.....					
14	Encargo pelas remessas do Governo para o Ex- terior					
	24 — D. da Despesa Pública					
	A — Imposto 5 %, etc.....	20.000.000,00		18.540.202,10	20.000.000,00	18.540.202,10
	Cont. G. da República.....					
27	Reajustamento Econômico					
	24 — D. da Despesa Pública					
	A — Para Desp. Necessárias ao Funcion.			986.730,60	1.000.000,00	986.730,60
	C. Real. Econômico.....	1.000.000,00				
	Cont. G. da República.....					
30	Reposições e Restituições					
	24 — D. da Despesa Pública.....	3.000.000,00				
	D. F. Amazonas.....		1.559,70	1.559,70		
	D. F. Pará.....		14.235,60	14.235,60		
	D. F. Maranhão.....		10.912,00	10.912,00		
	D. F. Piauí.....		1.524,80	1.524,80		
	D. F. Ceará.....		7.490,90	7.490,90		
	D. F. Rio G. do Norte.....		3.740,70	3.740,70		
	D. F. Paraíba.....		2.199,40	2.199,40		
	D. F. Pernambuco.....		13.722,30	13.722,30		
	D. F. Alagoas.....		7.790,00	7.790,00		
	D. F. Sergipe.....		915,60	915,60		
	D. F. Bahia.....		6.709,00	6.709,00		
	D. F. Espírito Santo.....		4.078,30	4.078,30		
	D. F. Rio de Janeiro.....		15.349,20	15.065,00		284,20
	D. F. São Paulo.....		427.501,80	427.501,80		
	D. F. Paraná.....		60.963,70	60.963,70		
	D. F. Santa Catarina.....		16.602,40	16.602,40		
	D. F. Rio G. do Sul.....		142.318,30	142.318,30		
	D. F. Minas Gerais.....		37.695,20	37.695,20		
	D. F. Mato Grosso.....		8.007,50	8.007,50		
	Tesouro Nacional.....		174.807,10	174.807,10		
	Alf. Rio de Janeiro.....		672.613,40	672.613,40	1.235.245,90	
	Recebedoria da D. Federal.....		134.017,20	131.017,20		
33	Sentenças Judiciais					
	24 — D. da Despesa Pública					
	A — Para atender Pag. devido pela Faz.					
	Nacional, etc.....	8.184.900,00	8.184.900,00	8.184.900,00		
	Tesouro Nacional.....					
34	Serv. de Aquisição de Ouro					
	24 — D. da Despesa Pública					
	A — P. Desp. Aquis. Ouro, etc.....	1.390.000,00		1.396.335,30	1.200.000,00	1.396.335,30
	Cont. G. da República.....					
36	Serv. Contratuais					
	05 — Cont. G. Rep. e C. Seccionais.....	234.000,00	234.000,00	234.000,00		
	Tesouro Nacional.....					

SUB- CONSIGNA- ÇÃO	HISTÓRICO	CRÉDITO	DESPESA		SALDOS	
			EMPENHADA	PAGA	DE CRÉDITO	DE EMPENHO
		Cr\$	Cr\$	Cr\$	Cr\$	Cr\$
	13 — Casa da Moeda.....	151.200,00				
	Tesouro Nacional.....		151.200,00	151.200,00		
	22 — Delegacias Fiscais					
	09 — Minas Gerais.....	131.760,00				
	Tesouro Nacional.....		131.760,00	131.760,00		
	24 — D. da Despesa Pública.....	259.560,00				
	Tesouro Nacional.....		259.560,00	259.560,00		
	25 — D. das Rendas Aduaneiras.....	1.776.000,00				
	Tesouro Nacional.....		1.776.000,00	1.776.000,00		
	26 — D. das Rendas Internas.....	1.728.000,00				
	Tesouro Nacional.....		1.728.000,00	1.728.000,00		
	31 — Recebedoria do D. Federal.....	376.630,00				
	Tesouro Nacional.....		376.628,00	376.628,00	2,00	
	32 — Recebedoria Fed. em S. Paulo.....	322.380,00				
	Tesouro Nacional.....		322.380,00	322.380,00		
	33 — Serv. Est. Econ. e Financeira.....	320.170,00				
	Tesouro Nacional.....		320.091,80	320.091,80	78,20	
	TOTAL DA CONSIGNAÇÃO I.....	84.820.600,00	15.665.467,20	99.353.156,50	69.155.132,80	83.687.689,30
	TOTAL DA VERBA 3.....	84.820.600,00	15.665.467,20	99.353.156,50	69.155.132,80	83.687.689,30
	VERBA 4 — EVENTUAIS					
	CONSIG. I — DIVERSOS					
01	Despesas Imprevistas, etc					
	01 — Gabinete do ministro.....	400.000,00				
	D. F. Amazonas.....		14.600,00	14.600,00		
	D. F. Maranhão.....		47.450,00	47.450,00		
	D. F. Rio de Janeiro.....		3.000,00	3.000,00		
	D. F. Rio G. do Sul.....		30.000,00	25.378,40		4.621,60
	Deleg. Tes. Nova York.....		76.077,40	76.077,40		
	Tesouro Nacional.....		600,00	600,00	228.272,60	
	TOTAL DA CONSIGNAÇÃO I.....	400.000,00	171.727,40	167.105,80	228.272,60	4.621,60
	TOTAL DA VERBA 4.....	400.000,00	171.727,40	167.105,80	228.272,60	4.621,60
	VERBA 5 — OBRAS, ETC					
	CONSIG. I — OBRAS, ETC					
01	Obras a serem iniciadas, etc					
	01 — Estudos e Projetos					
	28 — D. Domín. União e S. Regionais					
	A — P. Est. e Proj. Edifícios destin. Deleg.					
	Fiscais, etc.....	300.000,00				
	Tesouro Nacional.....		29.980,00	29.980,00	270.020,00	
	02 — Obr. a serem inic., etc.					
	28 — D. Domín. União e S. Regionais					
	A — Para Constr. Edif. destin. a Deleg.					
	Fisc. Pernambuco.....	2.336.000,00				2.336.000,00
	B — Para Constr. Edif. destin. M. Rend.					
	Alfân. P. Esperança.....	230.000,00				230.000,00
02	Prosseguimento de Obras, etc					
	28 — D. Domín. União e S. Regionais					
	A — Edif. destin. Alfând., etc.....	2.572.000,00				
	Sup. D. Lei 4.535 de 30-7-42.....	3.000.000,00				
	Tesouro Nacional.....		2.539.506,60	2.539.506,00	3.032.494,00	
03	Reconstrução e Ampliação, etc.					
	28 — D. Domín. União e S. Regionais					
	A — Alfândegas					
	A — Aracaju.....	40.000,00				
	D. F. Sergipe.....		38.882,50	38.882,50	1.117,50	
	B — Porto Alegre.....	90.000,00				
	D. F. Rio G. do Sul.....		90.000,00	90.000,00		
	C — Santos — Car. No Itapema.....	460.000,00				
	D. F. São Paulo.....		81.834,00	81.834,00		
	Deleg. Tes. Nova York.....		191.929,20	191.929,20	186.236,80	
	B — Delegacias Fiscais					
	A — Rio Grande do Sul.....	671.843,50				671.843,50
	B — Santa Catarina.....	130.000,00				130.000,00
	C — Palácios Presidenciais.....	850.000,00				
	Tesouro Nacional.....		849.853,00	849.853,00	147,00	
	F — Postos Fiscais					
	A — P. Concl. das Obras etc.....	40.000,00				
	D. F. São Paulo.....		13.862,00	13.862,00	26.138,00	
	6 — Outras Obras					
	A — Para outras Obras etc.....	625.156,50				
	D. F. Pernambuco.....		6.900,00	6.900,00		
	D. F. São Paulo.....		19.820,00	19.820,00		
	D. F. Rio G. do Sul.....		111.610,60	110.500,00		1.110,60
	Tesouro Nacional.....		232.507,30	232.507,30	254.318,60	
	TOTAL DAS CONSIGNAÇÕES.....	11.345.000,00	4.206.684,60	4.205.574,00	7.138.315,40	1.110,60
	CONSIG. II — DESAPROPRIAÇÃO E AQUISIÇÃO DE IMÓVEIS					
04	Desap. e Aquisição de Imóveis					
	28 — D. Domín. União e S. Regionais					
	A — P. Cumprimento do Dispositivo Legal etc.....	300.000,00				300.000,00
	TOTAL DA CONSIGNAÇÃO II.....	300.000,00				300.000,00
	TOTAL DA VERBA 5.....	11.645.000,00	4.206.684,60	4.205.574,00	7.438.315,40	1.110,60

SUB- CONSIGNA- ÇÃO	HISTÓRICO	CRÉDITO	DESPESA		SALDOS	
			EMPENHADA	PAGA	DE CRÉDITO	DE EMPENHO
		Cr\$	Cr\$	Cr\$	Cr\$	Cr\$
	VERBA 6 — DÍVIDA PÚBLICA					
	CONSIG. I DIV. CONSOLIDADA					
01	Dívida Externa					
	01 — Serviço a ser Efetuado etc.					
	A — P. os Emprést. em Libras.....	109.299.568,20				
	Cont. G. da República.....			110.626.493,90	109.299.568,20	110.626.493,90
	B — P. os Emprést. em Dólares.....	62.146.648,90				
	Cont. G. da República.....			58.451.702,80	62.146.648,90	58.451.702,80
	C — P. os Emprést. em Fr. Ouro.....	3.818.656,00				
	D — P. os Emprést. em Fr. Papel.....	2.912.533,60				
	Cont. G. da República.....				2.912.533,60	
	02 — Para atender aos fins determinados no item 6, etc.....	60.000.000,00				
	Cont. G. da República.....			60.000.000,00	60.000.000,00	60.000.000,00
	03 — Outras Despesas, etc.					
	A — P. os Emprést. em Libras.....	440.175,70				
	Cont. G. da República.....			120.105,90	440.175,70	120.105,90
	B — P. os Emprést. em Dólares.....	1.247.233,60				
	Cont. G. da República.....			148.648,40	1.247.233,60	148.648,40
	C — P. os Emprést. em Fr. Ouro.....	104.000,00				
	D — P. os Emprést. em Fr. Papel.....	31.184,00				
	Cont. G. da República.....				104.000,00	
	Cont. G. da República.....				31.184,00	
02	Dívida Interna					
	01 — Apólices uniformizadas.....	26.480.945,00				
	Cx. de Amortização.....		26.480.945,00	26.480.945,00		
	02 — Apólices não Uniformizadas.....	54.480,00				
	Cx. de Amortização.....		54.480,00	54.480,00		
	03 — Apólices de diversas Emissões					
	A — Nominativas.....	50.391.295,00				
	Cx. de Amortização.....		50.391.295,00	50.391.295,00		
	B — Ao portador.....	129.793.100,00				
	Cx. de Amortização.....		129.793.100,00	129.793.100,00		
	04 — Apol. Obr. Porto — ao Portador.....	865.000,00				
	Cx. de Amortização.....		865.000,00	865.000,00		
	05 — Apol. Trat. Bol. Nominativas.....	48.870,00				
	Cx. de Amortização.....		48.870,00	48.870,00		
	06 — Apol. Resg. P. Moeda — ao Port.....	21.000.000,00				
	Cx. de Amortização.....				21.000.000,00	
	07 — Obrigações do Tesouro					
	A — Dec. N. 14.946, de 15-8-21.....	2.803.150,00				
	Cx. de Amortização.....		2.803.150,00	2.803.150,00		
	B — Dec. N. 19.412, de 19-11-30.....	11.922.960,00				
	Cx. de Amortização.....		11.922.960,00	11.922.960,00		
	C — Dec. N. 21.717, de 10-8-32.....	28.000.000,00				
	Cx. de Amortização.....		28.000.000,00	28.000.000,00		
	D — Dec. N. 1.466, de 5-3-37.....	10.388.220,00				
	Cx. de Amortização.....		10.388.220,00	10.388.220,00		
	E — D. Lei N. 1.059, de 19-1-39.....	14.090.000,00				
	Cx. de Amortização.....		14.000.000,00	14.000.000,00		
	F — D. Lei N. 2.447, de 25-7-40.....	152.500.000,00				
	Cx. de Amortização.....		20.621.774,70	20.621.774,70	131.878.225,30	
	08 — Obrigações Ferroviárias					
	A — Dec. N. 16.842, de 24-3-25.....	8.772.750,00				
	Cx. de Amortização.....		8.772.750,00	8.772.750,00		
	09 — Obrigações Rodoviárias					
	A — Dec. N. 18.438, de 22-10-38.....	3.400.000,00				
	Cx. de Amortização.....		3.400.000,00	3.400.000,00		
	TOTAL DA CONSIGNAÇÃO I.....	700.420.770,00	307.542.544,70	536.889.495,70	392.878.225,30	229.346.951,00
	CONSIG. 2 — DIV. FLUTUANTE					
03	Exercícios Findos					
	01 — Para Pagamento Dívida etc.....	30.000.00,00				
	D. F. Amazonas.....		157.613,30	157.613,30		
	D. F. Pará.....		360.510,10	332.241,30		28.268,80
	D. F. Maranhão.....		196.117,80	195.702,90		414,90
	D. F. Piauí.....		200.003,60	200.003,60		
	D. F. Ceará.....		368.745,40	368.745,40		
	D. F. Rio G. do Norte.....		295.527,30	295.527,30		
	D. F. Paraíba.....		321.201,00	321.201,00		
	D. F. Pernambuco.....		493.739,90	493.739,90		
	D. F. Alagoas.....		199.513,70	192.241,10		7.272,60
	D. F. Sergipe.....		101.166,80	101.166,80		
	D. F. Bahia.....		1.002.705,20	1.002.705,20		
	D. F. Espírito Santo.....		104.808,80	104.808,80		
	D. F. Rio de Janeiro.....		377.932,30	369.125,90		8.806,40
	D. F. São Paulo.....		2.213.019,80	2.213.019,80		
	D. F. Paraná.....		293.598,60	293.598,60		
	D. F. Santa Catarina.....		280.833,60	280.833,60		
	D. F. Rio G. do Sul.....		1.661.459,40	1.661.459,40		
	D. F. Minas Gerais.....		279.115,80	279.115,80		
	D. F. Goiás.....		57.600,60	14.701,30		42.899,30
	D. F. Mato Grosso.....		291.633,30	291.733,20		99,90
	Tesouro Nacional.....		9.312.497,10	9.312.497,10	11.430.656,60	
	04 — Juros Div. Comis. e Corretagens					
	01 — Juros de Letras, etc.....	120.000.000,00				
	Deleg. Tes. Nova York.....			200.000,00		200.000,00
	Cont. G. da República.....			156.860.411,80	120.000.000,00	156.860.411,80
	02 — Juros de Emp. ao C. de Orçãos.....	60.000,00				
	D. F. Amazonas.....		2.000,00			2.000,00
	D. F. Alagoas.....		1.000,00			1.000,00
	D. F. Sergipe.....		42,00	42,00		
	D. F. Espírito Santo.....		956,20	956,20		
	D. F. Rio de Janeiro.....		340,50	340,50		
	D. F. Mato Grosso.....		1.000,00		54.661,30	1.000,00
	03 — Juros de Depósitos das Caixas Econ. e M. de Socorro.....	30.000.000,00				
	D. F. Amazonas.....		250.000,00	288.863,20		38.863,20
	D. F. Pará.....		450.000,00	562.073,90		112.073,90
	D. F. Maranhão.....		250.000,00	320.296,60		70.296,60
	D. F. Piauí.....		112.390,70	112.390,70		
	D. F. Ceará.....		229.342,60	229.342,60		
	D. F. Rio G. do Norte.....		56.455,80	56.455,80		
	D. F. Paraíba.....		94.556,00	94.556,00		

SUB- CONSIGNA- ÇÃO	HISTÓRICO	CRÉDITO	DESPESA		SALDOS	
			EMPENHADA	PAGA	DE CRÉDITO	DE EMPENHO
		Cr\$	Cr\$	Cr\$	Cr\$	Cr\$
	D. F. Pernambuco.....		272.643,60	272.643,60		
	D. F. Alagoas.....		250.000,00	123.733,10		126.266,90
	D. F. Sergipe.....		231.147,60	231.147,60		
	D. F. Bahia.....		1.865.450,30	1.865.450,30		
	D. F. Espírito Santo.....		403.390,70	403.390,70		
	D. F. São Paulo.....		6.000.000,00	18.035.290,80		12.035.290,80
	D. F. Paraná.....		1.233.328,40	1.233.328,40		
	D. F. Santa Catarina.....		689.176,20	689.176,20		
	D. F. Rio G. do Sul.....		2.703.403,60	2.703.403,60		
	D. F. Minas Gerais.....		64.745,40	64.745,40		
	D. F. Goiás.....		160.000,00	101.089,30		58.910,70
	D. F. Mato Grosso.....		430.000,00	367.095,20		62.904,80
	Cont. G. da República.....			2.714.723,90		2.714.723,90
	Tesouro Nacional.....		2.666.487,20	2.666.487,20	11.587.481,90	
01	Juros de Títulos etc.....	25.000,00				
	D. F. Amazonas.....		452,50	452,50		
	D. F. Maranhão.....		1.000,00	480,40		519,60
	D. F. Rio G. do Norte.....		525,00	525,00		
	D. F. Pernambuco.....		802,80	802,80		
	D. F. Alagoas.....		200,00			200,00
	D. F. Bahia.....		258,40	258,40		
	D. F. Rio de Janeiro.....		31,50	31,50		
	D. F. São Paulo.....		1.000,00	1.191,30		191,30
	D. F. Rio G. do Sul.....		500,00	437,50		62,50
	D. F. Minas Gerais.....		749,30	749,30		
	Tesouro Nacional.....		385,00	385,00	19.095,50	
05	Compromissos do Tes. Nac. por intermédio do B. do Brasil.....					
	01 -- Para Pag. Promissórias etc.....	104.617.230,00				
	Cont. G. da República.....			102.030.701,10	104.617.230,00	102.030.701,10
	TOTAL DA CONSIGNAÇÃO II.....	284.702.230,00	36.993.104,70	310.715.230,70	247.709.125,30	273.722.126,00
	TOTAL DA VERBA 6.....	985.123.000,00	344.535.649,40	847.604.726,40	640.587.350,60	503.069.077,00
DECRETOS						
CRÉDITOS ESPECIAIS						
PESSOAL						
	Decreto-Lei 4.005 de 8-1-42.....	18.000,00			18.000,00	
	Decreto-Lei 4.094 de 5-2-42.....	16.500,00			16.500,00	
	Decreto-Lei 4.095 de 6-2-42.....	619.200,00				
	D. F. Rio de Janeiro.....		619.200,00	228.803,50		390.396,50
	Decreto-Lei 4.108 de 11-2-42.....	27.500,00				
	Tesouro Nacional.....		15.000,00	15.000,00		
	Recib. do D. Federal.....		7.822,50	7.822,50	4.677,50	
	Decreto-Lei 4.133 de 26-2-42.....	15.000,00				
	D. F. Minas Gerais.....		12.232,00	12.232,00	2.768,00	
	Decreto-Lei 4.211 de 27-3-42.....	15.000,00			15.000,00	
	Decreto-Lei 4.212 de 27-3-42.....	12.000,00				
	D. F. Minas Gerais.....		5.638,20	5.638,20	6.361,80	
	Decreto-Lei 4.213 de 27-3-42.....	12.000,00				
	D. F. Minas Gerais.....		12.000,00	15.263,00		3.263,00
	Decreto-Lei 4.214 de 27-3-42.....	12.000,00				
	D. F. Minas Gerais.....		12.000,00	18.113,90		6.113,90
	Decreto-Lei 4.215 de 27-3-42.....	12.000,00				
	D. F. Minas Gerais.....		3.943,60	3.943,60	8.056,40	
	Decreto-Lei 4.313 de 20-5-42.....	27.460,00				
	D. F. Rio G. do Sul.....		27.460,00	24.513,00		2.947,00
	Decreto-Lei 4.378 de 15-6-42.....	57.000,00				
	Tesouro Nacional.....		33.333,40	33.333,40	23.666,60	
	Decreto-Lei 4.390 de 18-6-42.....	9.000,00				
	D. F. Minas Gerais.....		4.716,50	4.716,50	4.283,50	
	Decreto-Lei 4.414 de 27-6-42.....	453.600,00			453.600,00	
	Decreto-Lei 4.432 de 2-7-42.....	9.000,00			9.000,00	
	Decreto-Lei 4.468 de 13-7-42.....	444.000,00				
	D. D. Amazonas.....		9.600,00	1.470,50		8.129,50
	D. F. Maranhão.....		9.000,00	6.560,00		2.440,00
	D. F. Ceará.....		2.977,40	2.977,40		
	D. F. Rio G. do Norte.....		5.710,00	5.710,00		
	D. F. Paraíba.....		930,00	930,00		
	D. F. Pernambuco.....		430,00	430,00		
	D. F. Alagoas.....		9.600,00	1.062,30		8.537,70
	D. F. Sergipe.....		2.400,00	2.400,00		
	D. F. Bahia.....		2.100,00	2.100,00		
	D. F. Espírito Santo.....		1.306,70	1.306,70		
	D. F. Rio de Janeiro.....		16.200,00	4.800,00		11.400,00
	D. F. São Paulo.....		15.714,30	15.714,30		
	D. F. Paraná.....		4.610,30	4.610,30		
	D. F. Santa Catarina.....		5.750,00	5.750,00		
	D. F. Rio G. do Sul.....		8.406,20	8.406,20		
	D. F. Minas Gerais.....		3.338,80	3.338,80		
	D. F. Goiás.....		6.620,00	6.620,00		
	D. F. Mato Grosso.....		9.000,00	5.874,20		3.125,80
	Tesouro Nacional.....		89.725,90	89.725,90	240.580,40	
	Decreto-Lei 4.615 de 2-9-42.....	112.400,00				
	D. F. Pará.....		400,00	400,00		
	D. F. Rio G. do Norte.....		1.200,00	1.200,00		
	D. F. Bahia.....		10.200,00	10.200,00		
	D. F. São Paulo.....		14.400,00	14.400,00		
	D. F. Santa Catarina.....		4.000,00	4.000,00		
	D. F. Rio G. do Sul.....		9.200,00	9.200,00		
	D. F. Mato Grosso.....		500,00			500,00
	Tesouro Nacional.....		19.830,00	19.830,00		
	Casa da Moeda.....		9.600,00	9.600,00	42.770,00	
	Decreto-Lei 4.847 de 20-10-42.....	150.000,00				
	Cont. da República.....			575.000,00		575.000,00
	Tesouro Nacional.....		94.400,00	94.400,00	55.600,00	
	Decreto-Lei 4.941 de 9-11-42.....	106.311,40				
	Tesouro Nacional.....		106.311,40	106.311,40		

SUB- CONSIGNA- ÇÃO	HISTÓRICO	CRÉDITO	DESPESA		SALDOS	
			EMPENHADA	PAGA	DE CRÉDITO	DE EMPENHO
		Cr\$	Cr\$	Cr\$	Cr\$	Cr\$
Decreto-Lei 5.001 de 27-11-42.....		27.500,00				
D. F. Pará.....			5.500,00	5.500,00		
D. F. Rio de Janeiro.....			3.500,00	1.500,00		2.000,00
D. F. São Paulo.....			5.500,00	5.500,00		
D. F. Rio G. do Sul.....			6.000,00	6.000,00		
D. F. Minas Gerais.....			6.000,00	6.000,00		
Decreto-Lei 5.017 de 2-12-42.....		37.200,00			1.000,00	
Decreto-Lei 5.065 de 10-12-42.....		1.500,00			37.200,00	
Decreto-Lei 5.067 de 11-12-42.....		39.800,00			1.500,00	
Tesouro Nacional.....			2.746,00	2.746,00	37.054,00	
TOTAL.....		2.233.971,40	1.256.353,20	1.410.953,60	977.618,20	154.600,40
Material						
Decreto-Lei 4.044 de 22-1-42.....		2.000.000,00			2.000.000,00	
Decreto-Lei 4.095 de 6-2-42.....		375.000,00				
D. F. Rio de Janeiro.....			356.745,80	356.520,60	18.254,20	225,20
Decreto-Lei 4.314A de 4-5-42.....		139.400,00				
Cont. G. da República.....				139.400,00	139.400,00	139.400,00
Decreto-Lei 4.443 de 6-7-42.....		5.238.080,00				
Tesouro Nacional.....			12.193,40	12.193,40	5.225.886,60	
Decreto-Lei 4.774 de 1-10-42.....		28.800,00				
Tesouro Nacional.....			26.400,00	26.400,00	2.400,00	
Decreto-Lei 4.847 de 20-10-42.....		7.000.000,00				
Tesouro Nacional.....			2.564.776,00	2.564.776,00	4.435.224,00	
TOTAL.....		14.781.280,00	2.960.115,20	3.099.290,00	11.821.164,80	139.174,80
SERVIÇOS E ENCARGOS						
Decreto-Lei 4.314 de 20-5-42.....		1.992.351,60				
Deleg. Tes. Nova York.....			1.992.351,60	1.992.351,60		
Decreto-Lei 4.352 de 1-6-42.....		55.000.000,00				
Cont. G. da República.....				49.971.047,50	55.000.000,00	49.971.047,50
Decreto-Lei 4.443 de 6-7-42.....		610.920,00			610.920,00	
Decreto-Lei 4.523 de 25-7-42.....		500.000,00				
Cont. G. da República.....				209.542,60	500.000,00	209.542,60
Decreto-Lei 4.566 de 11-8-42.....		6.000.000,00				
Cont. G. da República.....				6.000.000,00	6.000.000,00	6.000.000,00
Decreto-Lei 4.603 de 20-8-42.....		300.000,00				
Cont. G. da República.....				300.000,00	300.000,00	300.000,00
Decreto-Lei 4.626 de 27-8-42.....		820.000,00				
Cont. G. da República.....				820.000,00	820.000,00	820.000,00
Decreto-Lei 4.761 de 30-9-42.....		1.448.055,00				
Decreto-Lei 4.807 de 7-10-42.....		250.000,00			1.448.055,00	
Tesouro Nacional.....			250.000,00	250.000,00		
Decreto-Lei 4.847 de 20-10-42.....		95.000,00				
Decreto-Lei 4.954 de 13-11-42.....		2.500.000,00			95.000,00	
Tesouro Nacional.....			1.450.105,80	1.450.105,80	1.049.894,20	
Decreto-Lei 5.019 de 2-12-42.....		29.635.678,30				
Cont. G. da República.....				29.635.678,30	29.635.678,30	29.635.678,30
Decreto-Lei 5.044 de 4-12-42.....		300.000,00			300.000,00	
Decreto-Lei 5.088 de 15-12-42.....		250.000,00			250.000,00	
Decreto-Lei 5.095 de 16-12-42.....		7.994.246,00			7.994.246,00	
Decreto-Lei 5.108 de 17-12-42.....		150.000,00			150.000,00	
Decreto-Lei 5.136 de 24-12-42.....		29.884.000,00				
Cont. G. da República.....				29.884.000,00	29.884.000,00	29.884.000,00
Decreto-Lei 5.143 de 29-12-42.....		2.000.000,00			2.000.000,00	
Decreto-Lei 5.158A de 31-12-42.....		405.532.000,00				
Cont. G. da República.....				16.730.281,00	405.532.000,00	16.730.281,00
Decreto-Lei 5.167 de 31-12-42.....		8.000.000,00				
Cont. G. da República.....				8.000.000,00	8.000.000,00	8.000.000,00
TOTAL.....		553.262.250,90	3.692.457,40	145.243.006,80	549.569.793,50	141.550.549,40
Dívida Pública						
Decreto-Lei 5.039 de 4-12-42.....		774.000,00			774.000,00	
TOTAL.....		774.000,00			774.000,00	
TOTAL DOS C. ESPECIAIS...		571.051.502,30	7.908.925,80	149.753.250,40	563.142.576,50	141.844.324,60
CRÉDITOS TRANSFERIDOS						
PESSOAL						
Decreto-Lei 2.957 de 17-1-41.....		901.200,00			901.200,00	
Decreto-Lei 3.390 de 7-7-41.....		131.950,00				
D. F. Pará.....			6.050,00	6.050,00		
D. F. Ceará.....			1.800,00	1.800,00		
D. F. Paraíba.....			2.850,00	2.850,00		
D. F. Pernambuco.....			2.850,00	2.850,00		
D. F. Alagoas.....			3.200,00	3.000,00		200,00
D. F. São Paulo.....			6.900,00	6.900,00		
D. F. Paraná.....			5.150,00	5.150,00		
D. F. Santa Catarina.....			1.350,00	1.350,00		
D. F. Rio G. do Sul.....			1.950,00	1.200,00		750,00
D. F. Minas Gerais.....			2.750,00	2.750,00		
D. F. Mato Grosso.....			650,00	650,00		
Tesouro Nacional.....			2.400,00	2.400,00	94.050,00	
Decreto-Lei 3.452 de 24-7-41.....		179,70			179,70	
Decreto-Lei 3.769 de 28-10-41.....		150.000,00			150.000,00	
TOTAL.....		1.183.329,70	37.900,00	36.950,00	1.145.429,70	950,00

SUB- CONSIGNA- ÇÃO	HISTÓRICO	CRÉDITO	DESPESA		SALDOS	
			EMPENHADA	PAGA	DE CRÉDITO	DE EMPENHO
		Cr\$	Cr\$	Cr\$	Cr\$	Cr\$
	MATERIAL					
	Decreto-Lei 3.296 de 22-5-41.....	877.062,30				
	Depart. F. de Compras.....		877.062,30	877.062,30		
	Decreto-Lei 3.623 de 17-9-41.....	6.470.000,00				
	Tesouro Nacional.....		2.611.117,10	2.611.117,10	3.858.882,90	
	TOTAL.....	7.347.062,30	3.488.179,40	3.488.179,40	3.858.882,90	
	SERVIÇOS E ENCARGOS					
	Decreto-Lei 2.156 de 30-4-40.....	434.041,40				
	Tesouro Nacional.....		428.320,00	428.320,00	5.721,40	
	Decreto-Lei 3.540 de 21-8-41.....	3.273,00			3.273,00	
	Decreto-Lei 3.946 de 18-12-41.....	846.408,10			846.408,10	
	Decreto 24.764 de 14-7-34.....	18.229.075,20				
	Cont. G. da República.....			7.176.445,60	18.229.075,20	7.176.445,60
	TOTAL.....	19.512.797,70	428.320,00	7.604.765,60	19.084.477,70	7.176.445,60
	OBRAS, DESAPROPR. ETC.					
	Decreto-Lei 1.256 de 6-5-39.....	2.688.159,80				
	Tesouro Nacional.....		1.648.489,90	1.648.489,90	1.039.669,90	
	Decreto-Lei 2.659 de 2-10-40.....	11.805.453,10				
	Tesouro Nacional.....		8.806.824,70	2.998.628,40		
	Decreto-Lei 3.474 de 28-7-41.....	7.700.000,00				
	Tesouro Nacional.....		5.371.827,70	5.371.827,70	2.328.172,30	
	TOTAL.....	22.193.612,90	15.827.142,30	15.827.142,30	6.366.470,60	
	DÍVIDA PÚBLICA					
	Decreto-Lei 2.443 de 24-7-40.....	60.355.715,90				
	D. F. Amazonas.....		51.820,90	51.820,90		
	D. F. Pará.....		23.119,90	3.119,90		
	D. F. Maranhão.....		42.018,50	42.018,50		
	D. F. Piauí.....		26.223,20	26.323,20		
	D. F. Ceará.....		13.813,50	13.813,50		
	D. F. Rio G. do Norte.....		9.950,40	9.950,40		
	D. F. Paraíba.....		1.794,30	1.794,30		
	D. F. Pernambuco.....		48.690,30	48.690,30		
	D. F. Alagoas.....		5.558,80	5.558,80		
	D. F. Sergipe.....		2.835,40	2.835,40		
	D. F. Bahia.....		111.810,60	111.810,60		
	D. F. Espírito Santo.....		4.753,80	4.753,80		
	D. F. Rio de Janeiro.....		20.571,60	20.571,60		
	D. F. São Paulo.....		417.471,50	417.471,50		
	D. F. Paraná.....		122.731,90	122.731,90		
	D. F. Santa Catarina.....		45.688,90	45.688,90		
	D. F. Rio G. do Sul.....		830.347,00	830.347,00		
	D. F. Minas Gerais.....		90.714,80	90.714,80		
	D. F. Goiás.....		8.445,10	8.445,10		
	D. F. Mato Grosso.....		166.615,10	166.615,10		
	Tesouro Nacional.....		13.980.499,30	13.980.499,30	44.330.141,10	
	Decreto-Lei 3.092 de 4-3-41.....	330,50				
	D. F. Paraná.....		149,50	149,50	181,00	
	TOTAL.....	60.356.046,40	16.025.724,30	16.025.724,30	44.330.322,10	
	SEM DISCRIMINAÇÃO					
	Decreto-Lei 2.070 de 7-3-40.....	3.000.000,00				
	Casa da Moeda.....		2.999.998,50	2.999.998,50	1,50	
	TOTAL.....	3.000.000,00	2.999.998,50	2.999.998,50	1,50	
	TOTAL DOS C. TRANSFER.....	113.592.849,00	38.807.264,50	45.982.760,10	74.785.584,50	7.175.495,60
	TOTAL DOS DECRETOS.....	684.644.351,30	46.716.190,30	195.736.010,50	637.928.161,00	149.019.820,20
	Despesas de exerc. anteriores.....					
	D. F. Piauí.....			1.018,90		1.018,90
	D. F. Ceará.....			400,00		400,00
	D. F. Bahia.....			800,00		800,00
	D. F. São Paulo.....			1.216,00		1.216,00
	Tesouro Nacional.....			304.082,00		304.082,00
	TOTAL EXERC. ANTERIORES.....			307.579,90		307.579,90
	TOTAL GERAL.....	2.172.438.920,90	782.692.056,80	1.536.013.665,30	1.389.746.864,10	753.321.608,50

MINISTÉRIO DA GUERRA

SUB- CONSIGNA- ÇÃO	HISTÓRICO	CRÉDITO	DESPESA		SALDOS	
			EMPENHADA	PAGA	DE CRÉDITO	DE EMPENHO
		Cr\$	Cr\$	Cr\$	Cr\$	Cr\$
	VERBA I — PESSOAL					
	CONS. I — P. PERMANENTE					
01	Pessoal Permanente					
	00 — Pessoal Civil.....	30.516.332,00				
	Supl. D. Lei 4.420 de 29-6-42.....	42.600,00				
	Supl. D. Lei 4.490 de 17-7-42.....	1.200,00				
	Minist. da Guerra.....		30.560.132,00	30.560.132,00		
	01 — PESSOAL MILITAR					
	96 — Soldos e grat. de oficiais.....	154.912.800,00				
	Minist. da Guerra.....		154.912.800,00	154.912.800,00		
	97 — Soldos e grat. de praças.....	160.779.664,00				
	Minist. da Guerra.....		160.779.664,00	160.779.664,00		
	TOTAL DA CONSIGNAÇÃO I.....	346.252.596,00	346.252.596,00	346.252.596,00		
	CONSIO. II — P. EXTRANUMERÁRIO					
04	Contratados					
	00 — PESSOAL CIVIL					
	02 — Estado Maior do Exército					
	06 — Serv. Geog. e Hist. Exército.....	177.600,00				
	Minist. da Guerra.....		177.600,00	177.600,00		
	14 — Diret. de Engenharia					
	01 — Diretoria de Engenharia.....	196.800,00				
	Minist. da Guerra.....		196.800,00	196.800,00		
	18 — Diret. Material Bélico					
	01 — Diret. do Material Bélico.....	183.600,00				
	Minist. da Guerra.....		183.600,00	183.600,00		
	05 — Fábrica do Andaraí.....	21.600,00				
	Minist. da Guerra.....		21.600,00	21.600,00		
	10 — Fábrica de Piquete.....	200.000,00				
	Minist. da Guerra.....		200.000,00	200.000,00		
	11 — Fábrica do Realengo.....	33.600,00				
	Minist. da Guerra.....		33.600,00	33.600,00		
	32 — Insp. Geral do Ensino					
	20 — Esc. Técnica do Exército.....	304.300,00				
	Minist. da Guerra.....		304.300,00	304.300,00		
	58 — Quartel Gen. 8ª. Reg. Militar					
	01 — Quartel General.....	144.000,00				
	Minist. da Guerra.....		144.000,00	144.000,00		
05	Mensalistas					
	00 — PESSOAL CIVIL					
	01 — Gabinete do Ministro					
	01 — Gabinete do Ministro.....	30.600,00				
	Minist. da Guerra.....		30.600,00	30.600,00		
	02 — Gab. do Consultor Jurídico.....	13.200,00				
	Minist. da Guerra.....		13.200,00	13.200,00		
	02 — Estado Maior do Exército					
	01 — Estado Maior do Exército.....	47.400,00				
	Minist. da Guerra.....		47.400,00	47.400,00		
	03 — Escola do Estado Maior.....	49.200,00				
	Minist. da Guerra.....		49.200,00	49.200,00		
	06 — Serv. Geog. e Hist. Exército.....	217.200,00				
	Minist. da Guerra.....		217.200,00	217.200,00		
	04 — Secret. Geral do M. da Guerra					
	01 — Secret. G. do M. da Guerra.....	139.200,00				
	Minist. da Guerra.....		139.200,00	139.200,00		
	02 — Administração do Edifício.....	119.400,00				
	Minist. da Guerra.....		119.400,00	119.400,00		
	03 — Biblioteca Militar.....	49.200,00				
	Minist. da Guerra.....		49.200,00	49.200,00		
	04 — Diret. Arquivo do Exército.....	57.000,00				
	Minist. da Guerra.....		57.000,00	57.000,00		
	05 — Gabinete Fotocartográfico.....	4.200,00				
	Minist. da Guerra.....		4.200,00	4.200,00		
	06 — Imprensa Militar.....	21.600,00				
	Minist. da Guerra.....		21.600,00	21.600,00		
	07 — Serviço do Pessoal Civil.....	28.800,00				
	Minist. da Guerra.....		28.800,00	28.800,00		
	11 — Diret. de Artilharia					
	01 — Diretoria de Artilharia.....	27.000,00				
	Minist. da Guerra.....		27.000,00	27.000,00		
	12 — Diret. de Artilh. de Costa					
	01 — Diret. de Artilh. de Costa.....	9.600,00				
	Minist. da Guerra.....		9.600,00	9.600,00		
	03 — Escola de Artilh. de Costa.....	52.800,00				
	Minist. da Guerra.....		52.800,00	52.800,00		
	07 — Fortaleza de S. João.....	10.800,00				
	Minist. da Guerra.....		10.800,00	10.800,00		
	08 — Forte de Coimbra.....	24.600,00				
	Minist. da Guerra.....		24.600,00	24.600,00		

SUB- CONSIGNA- ÇÃO	HISTÓRICO	CRÉDITO	DESPESA		SALDOS	
			EMPENHADA	PAGA	DE CRÉDITO	DE EMPENHO
		Cr\$	Cr\$	Cr\$	Cr\$	Cr\$
	09 — Forte de Copacabana.....	21.600,00				
	Minist. da Guerra.....		21.600,00	21.600,00		
	10 — Forte Marechal Hermes.....	8.400,00				
	Minist. da Guerra.....		8.400,00	8.400,00		
	13 — Diret. de Cavalaria, etc.					
	01 — Diret. de Cavalaria, etc.....	6.000,00				
	Minist. da Guerra.....		6.000,00	6.000,00		
	02 — Dep. Cent. Nat. Veterinário.....	12.000,00				
	Minist. da Guerra.....		12.000,00	12.000,00		
	14 — Diret. de Engenharia					
	01 — Diretoria de Engenharia.....	883.200,00				
	Minist. da Guerra.....		883.200,00	883.200,00		
	06 — Fabr. Mat. de Transmissões.....	289.800,00				
	Minist. da Guerra.....		289.800,00	289.800,00		
	07 — Prefeitura Militar.....	36.000,00				
	Minist. da Guerra.....		36.000,00	36.000,00		
	10 — Usina-Hidro — Elétr. Bicas do Meio.....	84.000,00				
	Minist. da Guerra.....		84.000,00	84.000,00		
	15 — Diret. de Fundos do Exército					
	01 — Diret. Fundos do Exército.....	112.200,00				
	Minist. da Guerra.....		112.200,00	112.200,00		
	02 — Serv. de Fundos da 1.ª R. M.....	167.400,00				
	Minist. da Guerra.....		167.400,00	167.400,00		
	06 — Serv. de Fundos da 5ª R. M.....	6.000,00				
	Minist. da Guerra.....		6.000,00	6.000,00		
	10 — Serv. de Fundos da 9ª R. M.....	30.000,00				
	Minist. da Guerra.....		30.000,00	30.000,00		
	16 — Diret. de Infantaria					
	01 — Diret. de Infantaria.....	19.200,00				
	Minist. da Guerra.....		19.200,00	19.200,00		
	17 — Diret. de Intendência					
	02 — Intendênci. do Exército.....	27.600,00				
	Minist. da Guerra.....		27.600,00	27.600,00		
	03 — Estab. Mat. Intend. do Rio.....	155.400,00				
	Minist. da Guerra.....		155.400,00	155.400,00		
	04 — Estab. Mat. Intend. S. Paulo.....	30.000,00				
	Minist. da Guerra.....		30.000,00	30.000,00		
	05 — Estab. Mat. Intend. 3ª R. M.....	66.000,00				
	Minist. da Guerra.....		66.000,00	66.000,00		
	12 — Estab. Subsist. Militar Rio.....	139.800,00				
	Minist. da Guerra.....		139.800,00	139.800,00		
	14 — Estab. Subsist. da 3ª R. M.....	36.000,00				
	Minist. da Guerra.....		36.000,00	36.000,00		
	16 — Estab. Subsist. da 5ª R. M.....	48.000,00				
	Minist. da Guerra.....		48.000,00	48.000,00		
	18 — Estab. Subsist. da 7ª R. M.....	30.000,00				
	Minist. da Guerra.....		30.000,00	30.000,00		
	20 — Estab. Subsist. da 9ª R. M.....	48.000,00				
	Minist. da Guerra.....		48.000,00	48.000,00		
	24 — Serv. de Transp. da 3ª R. M.....	6.000,00				
	Minist. da Guerra.....		6.000,00	6.000,00		
	29 — Serv. de Transp. da 8ª R. M.....	7.200,00				
	Minist. da Guerra.....		7.200,00	7.200,00		
	18 — Diret. do Material Bélico					
	01 — Diret. do Material Bélico.....	244.200,00				
	Minist. da Guerra.....		244.200,00	244.200,00		
	02 — Arsenal Guerra Gen. Câmara.....	115.800,00				
	Minist. da Guerra.....		115.800,00	115.800,00		
	03 — Arsenal Guerra do Rio.....	744.000,00				
	Minist. da Guerra.....		744.000,00	744.000,00		
	04 — Depós. Central Mat. Bélico.....	51.000,00				
	Minist. da Guerra.....		51.000,00	51.000,00		
	05 — Fábrica do Andaraí.....	1.237.200,00				
	Minist. da Guerra.....		1.237.200,00	1.237.200,00		
	06 — Fábrica de Bonsucesso.....	972.600,00				
	Minist. da Guerra.....		972.600,00	972.600,00		
	07 — Fábrica de Curitiba.....	280.800,00				
	Minist. da Guerra.....		280.800,00	280.800,00		
	08 — Fábrica de Itajubá.....	211.200,00				
	Minist. da Guerra.....		211.200,00	211.200,00		
	09 — Fábrica de Juiz de Fora.....	684.600,00				
	Minist. da Guerra.....		684.600,00	684.600,00		
	10 — Fábrica de Piquete.....	458.400,00				
	Minist. da Guerra.....		458.400,00	458.400,00		
	11 — Fábrica do Realengo.....	570.600,00				
	Minist. da Guerra.....		570.600,00	570.600,00		
	19 — Diret. de Moto-Mecanização					
	01 — Diret. de Moto-Mecanização.....	81.000,00				
	Minist. da Guerra.....		81.000,00	81.000,00		
	20 — Diret. de Recrutamento					
	01 — Diretoria de Recrutamento.....	29.400,00				
	Minist. da Guerra.....		29.400,00	29.400,00		
	03 — 1.ª Circunscrição Recrutamento.....	34.200,00				
	Minist. da Guerra.....		34.200,00	34.200,00		
	04 — 2.ª Circunsc. Recrutamento.....	24.600,00				
	Minist. da Guerra.....		24.600,00	24.600,00		
	21 — Diret. de Saude do Exército					
	01 — Diret. Saude do Exército.....	798.600,00				
	Minist. da Guerra.....		798.600,00	798.600,00		
	06 — Hosp. Central do Exército.....	47.400,00				
	Minist. da Guerra.....		47.400,00	47.400,00		
	13 — Hosp. Militar de C. Grande.....	4.200,00				
	Minist. da Guerra.....		4.200,00	4.200,00		
	26 — Inst. Militar de Biologia.....	46.200,00				
	Minist. da Guerra.....		46.200,00	46.200,00		
	27 — Lab. Químico Farm. Militar.....	64.800,00				
	Minist. da Guerra.....		64.800,00	64.800,00		
	28 — Policlínica Militar.....	44.400,00				
	Minist. da Guerra.....		44.400,00	44.400,00		
	29 — Posto Assist. Vila Militar.....	16.200,00				
	Minist. da Guerra.....		16.200,00	16.200,00		
	30 — Insp. Geral de Cavalaria					
	01 — Insp. Geral de Cavalaria.....	12.000,00				
	Minist. da Guerra.....		12.000,00	12.000,00		

SUB- CONSIGNA- ÇÃO	HISTÓRICO	CRÉDITO	DESPESA		SALDOS	
			EMPENHADA	PAGA	DE CRÉDITO	DE EMPENHO
		Cr\$	Cr\$	Cr\$	Cr\$	Cr\$
32	Insp. Geral do Ensino					
01	— Insp. Geral do Ensino.....	96.600,00				
	Minist. da Guerra.....		96.600,00	96.600,00		
02	— Campo de Instruç. Gerincó.....	6.600,00				
	Minist. da Guerra.....		6.600,00	6.600,00		
13	— Col. Militar R. de Janeiro.....	117.000,00				
	Minist. da Guerra.....		117.000,00	117.000,00		
17	— Escola Militar.....	22.800,00				
	Minist. da Guerra.....		22.800,00	22.800,00		
18	— Esc. Prep. Cadetes P. Alegre.....	30.000,00				
	Minist. da Guerra.....		30.000,00	30.000,00		
19	— Esc. Prep. Cadetes S. Paulo.....	138.000,00				
	Minist. da Guerra.....		138.000,00	138.000,00		
20	— Esc. Técnica do Exército.....	178.200,00				
	Minist. da Guerra.....		178.200,00	178.200,00		
50	— Justiça Militar					
01	— Supremo Tribunal Militar.....	24.000,00				
	Minist. da Guerra.....		24.000,00	24.000,00		
03	— 2ª Auditoria da 1ª R. M.....	7.200,00				
	Minist. da Guerra.....		7.200,00	7.200,00		
04	— 3ª Auditoria da 1ª R. M.....	7.200,00				
	Minist. da Guerra.....		7.200,00	7.200,00		
08	— 2ª Auditoria da 3ª R. M.....	7.200,00				
	Minist. da Guerra.....		7.200,00	7.200,00		
20	— Procurador G. da J. Militar.....	44.600,00				
	Minist. da Guerra.....		44.600,00	44.600,00		
51	— Quartel Gen. 1ª Reg. Militar					
04	— Centro de Prep. Of. Reserva.....	6.600,00				
	Minist. da Guerra.....		6.600,00	6.600,00		
52	— Quartel Gen. 2ª Reg. Militar					
01	— Quartel General.....	6.600,00				
	Minist. da Guerra.....		6.600,00	6.600,00		
55	— Quartel Gen. 5ª Reg. Militar					
01	— Quartel General.....	6.000,00				
	Minist. da Guerra.....		6.000,00	6.000,00		
57	— Quartel Gen. Reg. 7ª Militar					
01	— Quartel General.....	12.600,00				
	Minist. da Guerra.....		12.600,00	12.600,00		
58	— Quartel Gen. 8ª Reg. Militar					
01	— Quartel General.....	7.200,00				
	Minist. da Guerra.....		7.200,00	7.200,00		
06	Diaristas					
00	— Pessoal Civil					
02	— Estado Maior do Exército					
01	— Estado Maior do Exército.....	22.500,00				
	Minist. da Guerra.....		22.500,00	22.500,00		
02	— Comissão de Promoções.....	3.600,00				
	Minist. da Guerra.....		3.600,00	3.600,00		
03	— Escola do Estado Maior.....	92.880,00				
	Minist. da Guerra.....		92.880,00	92.880,00		
06	— Serv. Geog. e Hist. Exército.....	250.400,00				
	Minist. da Guerra.....		250.400,00	250.400,00		
04	— Secret. Geral do M. da Guerra					
01	— Secret. G. do M. da Guerra.....	82.800,00				
	Minist. da Guerra.....		82.800,00	82.800,00		
02	— Administração do Edifício.....	357.600,00				
	Minist. da Guerra.....		357.600,00	357.600,00		
03	— Biblioteca Militar.....	9.600,00				
	Minist. da Guerra.....		9.600,00	9.600,00		
04	— Diret. Arquivo do Exército.....	23.100,00				
	Minist. da Guerra.....		23.100,00	23.100,00		
05	— Gabinete Fotocartográfico.....	38.400,00				
	Minist. da Guerra.....		38.400,00	38.400,00		
06	— Imprensa Militar.....	40.800,00				
	Minist. da Guerra.....		40.800,00	40.800,00		
12	— Diret. de Artilh. de Costa					
01	— Diret. de Artilh. de Costa.....	12.000,00				
	Minist. da Guerra.....		12.000,00	12.000,00		
03	— Escola de Artilh. de Costa.....	148.800,00				
	Minist. da Guerra.....		148.800,00	148.800,00		
04	— Fortaleza de Lage.....	14.400,00				
	Minist. da Guerra.....		14.400,00	14.400,00		
05	— Fortaleza de Paranaguá.....	3.600,00				
	Minist. da Guerra.....		3.600,00	3.600,00		
06	— Fortaleza de Santa Cruz.....	12.000,00				
	Minist. da Guerra.....		12.000,00	12.000,00		
07	— Fortaleza de São João.....	14.400,00				
	Minist. da Guerra.....		14.400,00	14.400,00		
08	— Forte de Coimbra.....	33.000,00				
	Minist. da Guerra.....		33.000,00	33.000,00		
09	— Forte de Copacabana.....	2.400,00				
	Minist. da Guerra.....		2.400,00	2.400,00		
11	— Forte Marechal Luz.....	3.600,00				
	Minist. da Guerra.....		3.600,00	3.600,00		
13	— Diret. de Cavalaria, etc.....					
02	— Dep. Cent. Mat. Veterinário.....	19.200,00				
	Minist. da Guerra.....		19.200,00	19.200,00		
03	— Escola de Veterinária.....	5.400,00				
	Minist. da Guerra.....		5.400,00	5.400,00		
04	— Sub.Dir. Rem. e Veterinária.....	100.000,00				
	Minist. da Guerra.....		100.000,00	100.000,00		
05	— 11ª Reg. Caval. Independente.....	2.400,00				
	Minist. da Guerra.....		2.400,00	2.400,00		
14	— Diret. de Engenharia					
01	— Diretoria de Engenharia.....	285.200,00				
	Minist. da Guerra.....		285.200,00	285.200,00		
04	— Depósito Mat. Transmissões.....	30.000,00				
	Minist. da Guerra.....		30.000,00	30.000,00		
05	— Escola de Transmissões.....	7.200,00				
	Minist. da Guerra.....		7.200,00	7.200,00		
06	— Fabrica Mat. Transmissões.....	400.000,00				
	Minist. da Guerra.....		400.000,00	400.000,00		
09	— Sub-Diret. de Transmissões.....	9.000,00				
	Minist. da Guerra.....		9.000,00	9.000,00		

SUB- CONSIGNA- ÇÃO	HISTÓRICO	CRÉDITO	DESPESA		SALDOS	
			EMPENHADA	PAGA	DE CRÉDITO	DE EMPENHO
		Cr\$	Cr\$	Cr\$	Cr\$	Cr\$
	10 — Us. Hidro-Elétr. B. do Meio.....	202.200,00				
	Minist. da Guerra.....		202.200,00	202.200,00		
15	— Diret. de Fundos do Exército					
	01 — Diret. Fundos do Exército.....	85.200,00				
	Minist. da Guerra.....		85.200,00	85.200,00		
	02 — Serv. de Fundos da 1.ª R. M.....	66.600,00				
	Minist. da Guerra.....		66.600,00	66.600,00		
	03 — Serv. de Fundos da 2.ª R. M.....	27.000,00				
	Minist. da Guerra.....		27.000,00	27.000,00		
	04 — Serv. de Fundos da 3.ª R. M.....	81.000,00				
	Minist. da Guerra.....		81.000,00	81.000,00		
	05 — Serv. de Fundos da 4.ª R. M.....	21.600,00				
	Minist. da Guerra.....		21.600,00	21.600,00		
	06 — Serv. de Fundos da 5.ª R. M.....	10.800,00				
	Minist. da Guerra.....		10.800,00	10.800,00		
	07 — Serv. de Fundos da 6.ª R. M.....	10.800,00				
	Minist. da Guerra.....		10.800,00	10.800,00		
	08 — Serv. de Fundos da 7.ª R. M.....	27.000,00				
	Minist. da Guerra.....		27.000,00	27.000,00		
	09 — Serv. de Fundos da 8.ª R. M.....	21.600,00				
	Minist. da Guerra.....		21.600,00	21.600,00		
	10 — Serv. de Fundos da 9.ª R. M.....	43.200,00				
	Minist. da Guerra.....		43.200,00	43.200,00		
16	— Diret. de Infantaria.....					
	01 — Diretoria de Infantaria.....	7.200,00				
	Minist. da Guerra.....		7.200,00	7.200,00		
	02 — 24.º Batalhão de Caçadores.....	7.200,00				
	Minist. da Guerra.....		7.200,00	7.200,00		
17	— Diret. de Intendência					
	01 — Diretoria de Intendência.....	43.200,00				
	Minist. da Guerra.....		43.200,00	43.200,00		
	02 — E. Intendência do Exército.....	6.000,00				
	Minist. da Guerra.....		6.000,00	6.000,00		
	03 — Estab. Mat. Intend. do Rio.....	458.400,00				
	Minist. da Guerra.....		458.400,00	458.400,00		
	04 — Estab. Mat. Intend. S. Paulo.....	183.600,00				
	Minist. da Guerra.....		183.600,00	183.600,00		
	05 — Estab. Mat. Intend. 3.ª R. M.....	267.120,00				
	Minist. da Guerra.....		267.120,00	267.120,00		
	12 — Estab. Subsist. Militar Rio.....	498.065,00				
	Minist. da Guerra.....		498.065,00	498.065,00		
	14 — Estab. Subsist. da 3.ª R. M.....	205.740,00				
	Minist. da Guerra.....		205.740,00	205.740,00		
	16 — Estab. Subsist. da 5.ª R. M.....	145.800,00				
	Minist. da Guerra.....		145.800,00	145.800,00		
	18 — Estab. Subsist. da 7.ª R. M.....	99.900,00				
	Minist. da Guerra.....		99.900,00	99.900,00		
	20 — Estab. Subsist. da 9.ª R. M.....	134.460,00				
	Minist. da Guerra.....		134.460,00	134.460,00		
	21 — Maruja da Guarn. de S. Luiz.....	3.600,00				
	Minist. da Guerra.....		3.600,00	3.600,00		
	24 — Serv. de Transp. da 3.ª R. M.....	7.200,00				
	Minist. da Guerra.....		7.200,00	7.200,00		
18	— Diret. do Material Bélico					
	01 — Diret. do Material Bélico.....	47.800,00				
	Minist. da Guerra.....		47.800,00	47.800,00		
	02 — Arsenal Guerra G. M. Câmara.....	652.800,00				
	Minist. da Guerra.....		652.800,00	652.800,00		
	03 — Arsenal Guerra do Rio.....	2.489.200,00				
	Minist. da Guerra.....		2.489.200,00	2.489.200,00		
04	— Depós. Central Mat. Bélico.....	78.600,00				
	Minist. da Guerra.....		78.600,00	78.600,00		
	05 — Fábrica do Andaraí.....	1.981.500,00				
	Minist. da Guerra.....		1.981.500,00	1.981.500,00		
	06 — Fábrica de Bonsucesso.....	1.443.000,00				
	Minist. da Guerra.....		1.443.000,00	1.443.000,00		
	07 — Fábrica de Curitiba.....	765.200,00				
	Minist. da Guerra.....		765.200,00	765.200,00		
	08 — Fábrica de Itajubá.....	1.499.671,00				
	Minist. da Guerra.....		1.499.671,00	1.499.671,00		
	09 — Fábrica de Juiz de Fora.....	1.762.340,00				
	Minist. da Guerra.....		1.762.340,00	1.762.340,00		
	10 — Fábrica de Piquete.....	4.233.115,00				
	Minist. da Guerra.....		4.233.115,00	4.233.115,00		
	11 — Fábrica do Realengo.....	1.723.000,00				
	Minist. da Guerra.....		1.723.000,00	1.723.000,00		
	12 — Serv. Mat. Bélico 2.ª R. M.....	12.000,00				
	Minist. da Guerra.....		12.000,00	12.000,00		
	13 — Serv. Mat. Bélico 3.ª R. M.....	12.000,00				
	Minist. da Guerra.....		12.000,00	12.000,00		
	14 — Serv. Mat. Bélico 4.ª R. M.....	12.000,00				
	Minist. da Guerra.....		12.000,00	12.000,00		
	15 — Serv. Mat. Bélico 5.ª R. M.....	12.000,00				
	Minist. da Guerra.....		12.000,00	12.000,00		
	16 — Serv. Mat. Bélico 6.ª R. M.....	12.000,00				
	Minist. da Guerra.....		12.000,00	12.000,00		
	17 — Serv. Mat. Bélico 7.ª R. M.....	12.000,00				
	Minist. da Guerra.....		12.000,00	12.000,00		
	18 — Serv. Mat. Bélico 8.ª R. M.....	12.000,00				
	Minist. da Guerra.....		12.000,00	12.000,00		
	19 — Serv. Mat. Bélico 9.ª R. M.....	12.000,00				
	Minist. da Guerra.....		12.000,00	12.000,00		
19	— Diret. de Moto-Mecanização					
	01 — Diret. de Moto-Mecanização.....	202.800,00				
	Minist. da Guerra.....		202.800,00	202.800,00		
20	— Diret. de Recrutamento					
	01 — Diret. de Recrutamento.....	66.900,00				
	Minist. da Guerra.....		66.900,00	66.900,00		
	02 — Asilo Inválidos da Pátria.....	43.800,00				
	Minist. da Guerra.....		43.800,00	43.800,00		
	03 — 1.ª Circunsc. Recrutamento.....	18.000,00				
	Minist. da Guerra.....		18.000,00	18.000,00		
	04 — 2.ª Circunsc. Recrutament.....	36.000,00				
	Minist. da Guerra.....		36.000,00	36.000,00		

SUB- CONSIGNA- ÇÃO	HISTÓRICO	CRÉDITO	DESPESA		SALDOS	
			EMPENHADA	PAGA	DE CRÉDITO	DE EMPENHO
		Cr\$	Cr\$	Cr\$	Cr\$	Cr\$
	09 — 21.ª Circunc. Recrutamento.....	21.600,00				
	Minist. da Guerra.....		21.600,00	21.600,00		
21	— Diret. de Saúde do Exército.....					
	01 — Diret. Saúde do Exército.....	21.000,00				
	Minist. da Guerra.....		21.000,00	21.000,00		
	02 — Dep. Central Mat. Sanitário.....	34.800,00				
	Minist. da Guerra.....		34.800,00	34.800,00		
	06 — Hosp. Central do Exército.....	186.600,00				
	Minist. da Guerra.....		186.600,00	186.600,00		
	07 — Hosp. de Convalesc. C. Belo.....	9.000,00				
	Minist. da Guerra.....		9.000,00	9.000,00		
	08 — Hosp. Militar de Curitiba.....	42.000,00				
	Minist. da Guerra.....		42.000,00	42.000,00		
	09 — Hosp. Militar de J. de Fora.....	15.000,00				
	Minist. da Guerra.....		15.000,00	15.000,00		
	10 — Hosp. Militar de P. Alegre.....	36.000,00				
	Minist. da Guerra.....		36.000,00	36.000,00		
	11 — Hosp. Militar de São Paulo.....	55.500,00				
	Minist. da Guerra.....		55.500,00	55.500,00		
	12 — Hosp. Militar de Belém.....	36.000,00				
	Minist. da Guerra.....		36.000,00	36.000,00		
	13 — Hosp. Militar de C. Grande.....	7.200,00				
	Minist. da Guerra.....		7.200,00	7.200,00		
	14 — Hosp. Militar de Recife.....	19.800,00				
	Minist. da Guerra.....		19.800,00	19.800,00		
	16 — Hosp. Militar da Baía.....	2.400,00				
	Minist. da Guerra.....		2.400,00	2.400,00		
	17 — Hosp. Militar de Alegrete.....	4.800,00				
	Minist. da Guerra.....		4.800,00	4.800,00		
	22 — Hosp. Militar de S. Livram.....	2.400,00				
	Minist. da Guerra.....		2.400,00	2.400,00		
	23 — Hosp. Militar de S. Angelo.....	2.400,00				
	Minist. da Guerra.....		2.400,00	2.400,00		
	24 — Hosp. Militar de S. Gabriel.....	4.800,00				
	Minist. da Guerra.....		4.800,00	4.800,00		
	25 — Hosp. Militar Uruguaiana.....	2.400,00				
	Minist. da Guerra.....		2.400,00	2.400,00		
	26 — Inst. Militar de Biologia.....	18.000,00				
	Minist. da Guerra.....		18.000,00	18.000,00		
	27 — Lab. Químico Farm. Militar.....	246.900,00				
	Minist. da Guerra.....		246.900,00	246.900,00		
	28 — Politécnica Militar.....	28.800,00				
	Minist. da Guerra.....		28.800,00	28.800,00		
	29 — Posto Assist. Vila Militar.....	4.800,00				
	Minist. da Guerra.....		4.800,00	4.800,00		
	30 — Sanat. Militar de Itatiaia.....	96.000,00				
	Minist. da Guerra.....		96.000,00	96.000,00		
	31 — Enfermaria Regimental do 3.º Batalhão de Caçadores.....	2.400,00				
	Minist. da Guerra.....		2.400,00	2.400,00		
	32 — Enfermaria Reg. do 8.º B. de Caçadores	2.400,00				
	Minist. da Guerra.....		2.400,00	2.400,00		
	33 — Enfermaria Regimental do 22.º Bat- alhão de Caçadores.....	4.800,00				
	Minist. da Guerra.....		4.800,00	4.800,00		
	34 — Enfermaria Regimental do 24.º Bat- alhão de Caçadores.....	2.400,00				
	Minist. da Guerra.....		2.400,00	2.400,00		
	35 — Enfermaria Regimental do 29.º Bat- alhão de Caçadores.....	2.400,00				
	Minist. da Guerra.....		2.400,00	2.400,00		
	36 — Enfermaria Regimental 2.º R.C.D.....	4.800,00				
	Minist. da Guerra.....		4.800,00	4.800,00		
	37 — Hosp. Militar Prov. de Natal.....	23.400,00				
	Minist. da Guerra.....		23.400,00	23.400,00		
	38 — Depós. de Medicam. 7.ª R.M.....	27.000,00				
	Minist. da Guerra.....		27.000,00	27.000,00		
32	— Insp. Geral do Ensino.....	17.400,00				
	01 — Insp. Geral do Ensino.....	17.400,00				
	Minist. da Guerra.....		17.400,00	17.400,00		
	02 — Campo de Instruc. Geriçionó.....	109.800,00				
	Minist. da Guerra.....		109.800,00	109.800,00		
	15 — Esc. das Armas.....	34.000,00				
	Minist. da Guerra.....		34.000,00	34.000,00		
	16 — Esc. de Educ. Fis. Exército.....	138.000,00				
	Minist. da Guerra.....		138.000,00	138.000,00		
	17 — Esc. Militar.....	480.600,00				
	Minist. da Guerra.....		480.600,00	480.600,00		
	18 — Esc. Prep. Cadetes P. Alegre.....	7.200,00				
	Minist. da Guerra.....		7.200,00	7.200,00		
	19 — Esc. Prep. Cadetes S. Paulo.....	84.000,00				
	Minist. da Guerra.....		84.000,00	84.000,00		
	20 — Esc. Técnica do Exército.....	88.200,00				
	Minist. da Guerra.....		88.200,00	88.200,00		
33	— Insp. Geral Prim. Grupo R. M.....	4.800,00				
	01 — Insp. G. Prim. Grupo R. M.....	4.800,00				
	Minist. da Guerra.....		4.800,00	4.800,00		
50	— Justiça Militar.....					
	01 — Supremo Tribunal Militar.....	43.200,00				
	Minist. da Guerra.....		43.200,00	43.200,00		
	20 — Procurador G. da J. Militar.....	4.200,00				
	Minist. da Guerra.....		4.200,00	4.200,00		
51	— Quartel Gen. 1.ª Reg. Militar.....					
	03 — Infantaria Divisionária.....	18.000,00				
	Minist. da Guerra.....		18.000,00	18.000,00		
53	— Quartel Gen. 3.ª Reg. Militar.....					
	02 — Estado Maior.....	3.600,00				
	Minist. da Guerra.....		3.600,00	3.600,00		
54	— Quartel Gen. 4.ª Reg. Militar.....					
	01 — Quartel General.....	49.800,00				
	Minist. da Guerra.....		49.800,00	49.800,00		
55	— Quartel Gen. 5.ª Reg. Militar.....					
	01 — Quartel General.....	7.800,00				
	Minist. da Guerra.....		7.800,00	7.800,00		
	03 — Guarniç. Mil. Florianópolis.....	3.600,00				
	Minist. da Guerra.....		3.600,00	3.600,00		

SUB- CONSIGNA- ÇÃO	HISTÓRICO	CRÉDITO	DESPESA		SALDOS	
			EMPENHADA	PAGA	DE CRÉDITO	DE EMPENHO
		Cr\$	Cr\$	Cr\$	Cr\$	Cr\$
	57 — Quartel Gen. 7. ^a Reg. Militar					
	01 — Quartel General	10.800,00				
	Minist. da Guerra		10.800,00	10.800,00		
	58 — Quartel Gen. 8. ^a Reg. Militar					
	01 — Quartel General	45.600,00				
	Minist. da Guerra		45.600,00	45.600,00		
	59 — Quartel Gen. 9. ^a Reg. Militar					
	01 — Quartel General	16.200,00				
	Minist. da Guerra		16.200,00	16.200,00		
	03 — Guarnição de P. Porã, etc.	24.000,00				
	Minist. da Guerra		24.000,00	24.000,00		
	70 — Cx. Geral de Eeon. da Guerra	4.200,00				
	Minist. da Guerra		4.200,00	4.200,00		
08	Novas Admissões, etc.					
	00 — PESSOAL CIVIL					
	01 — Gabinete do Ministro					
	01 — Gabinete do Ministro	2.650.309,00				
	Supl. D. Lei 4.686 de 12-9-42	3.000.000,00				
	Minist. da Guerra		5.650.309,00	5.650.309,00		
	TOTAL DA CONSIGNAÇÃO II	41.600.000,00	41.600.000,00	41.600.000,00		
	CONSIG. III — VANTAGENS					
09	Funções Gratificadas					
	00 — PESSOAL CIVIL					
	04 — Secret. Geral do M. da Guerra					
	02 — Administração do Edifício	13.200,00				
	Minist. da Guerra		13.200,00	13.200,00		
	07 — Serviço do Pessoal Civil	19.200,00				
	Minist. da Guerra		19.200,00	19.200,00		
	50 — Justiça Militar					
	01 — Supremo Tribunal Militar	4.800,00				
	Minist. da Guerra		4.800,00	4.800,00		
	20 — Procurador G. da J. Militar	3.600,00				
	Minist. da Guerra		3.600,00	3.600,00		
12	Grat. por Serv. Extraordinário					
	00 — PESSOAL CIVIL					
	02 — Estado Maior do Exército					
	01 — Estado Maior do Exército	20.000,00				
	Minist. da Guerra		20.000,00	20.000,00		
	06 — Serv. Geog. e Hist. Exército	25.000,00				
	Minist. da Guerra		25.000,00	25.000,00		
	14 — Diret. de Engenharia	30.000,00				
	Minist. da Guerra		30.000,00	30.000,00		
	17 — Diret. de Intendência					
	03 — Estab. Mat. Intend. do Rio	15.000,00				
	Minist. da Guerra		15.000,00	15.000,00		
	18 — Diret. do Material Bélico	600.000,00				
	Supl. D. Lei 4.708 de 18-9-42	355.000,00				
	Minist. da Guerra		955.000,00	955.000,00		
15	Grat. Adicional					
	00 — PESSOAL CIVIL					
	15 — Diret. de Fundos do Exército					
	01 — Diret. Fundos do Exército	54.805,50				
	Minist. da Guerra		54.805,50	54.805,50		
	01 — PESSOAL MILITAR					
	15 — Diret. de Fundos do Exército					
	01 — Diret. Fundos do Exército	70.138,20				
	Minist. da Guerra		70.138,20	70.138,20		
17	Grat. de Represent. de Gabinete					
	00 — PESSOAL CIVIL					
	01 — Gabinete do Ministro					
	01 — Gabinete do Ministro	125.000,00				
	Minist. da Guerra		125.000,00	125.000,00		
21	Grat. Militares					
	01 — PESSOAL MILITAR					
	01 — Gabinete do Ministro					
	01 — Gabinete do Ministro					
	I — Grat. <i>Pró-Labore</i> , etc.	624.000,00				
	Minist. da Guerra		624.000,00	624.000,00		
	02 — Estado Maior do Exército					
	06 — Serv. Geog. e Hist. Exército					
	H — Diárias <i>Pró-Labore</i> as praças artífices, etc.	5.000,00				
	Minist. da Guerra		5.000,00	5.000,00		
	14 — Diretoria de Engenharia					
	06 — Fábrica Mat. Transmissões					
	H — Diárias <i>Pró-Labore</i> às praças Artífices etc.	33.000,00				
	Minist. da Guerra		33.000,00	33.000,00		
	15 — Diret. de Fundos do Exército					
	A — Quota Ad. 20 p. cento etc.	5.000.000,00				
	Sup. D. Lei 4.686 de 12-9-42	4.500.000,00				
	Minist. da Guerra		9.500.000,00	9.500.000,00		
	B — Diárias <i>Pró-Labore</i> aos oficiais e praças etc.	825.000,00				
	Minist. da Guerra		825.000,00	825.000,00		
	C — Diárias <i>Pró-Labore</i> aos Of. Seco. Aérofot. S. G. H. E.	70.000,00				
	Minist. da Guerra		70.000,00	70.000,00		
	D — Diárias <i>Pró-Labore</i> aos sargentos efetivos etc.	700.000,00				
	Minist. da Guerra		700.000,00	700.000,00		
	E — Diárias <i>Pró-Labore</i> aos Sarg. Topogr. S. G. H. E. etc.	9.000,00				
	Minist. da Guerra		9.000,00	9.000,00		

SUB- CONSIGNA- ÇÃO	HISTÓRICO	CRÉDITO	DESPESA		SALDOS	
			EMPENHADA	PAGA	DE CRÉDITO	DE EMPENHO
		Cr\$	Cr\$	Cr\$	Cr\$	Cr\$
	F — Diárias <i>Pró-Labore</i> aos Sarg. Enfermeiros etc.....	270.000,00				
	Minist. da Guerra.....		270.000,00	270.000,00		
	G — Diárias <i>Pró-Labore</i> aos Radiotelegrafistas.....	600.000,00				
	Minist. da Guerra.....		600.000,00	600.000,00		
	J — Gratif. <i>Pró-Labore</i> aos Diret. e Sub-Diret. etc.....	1.600.000,00				
	Minist. da Guerra.....		1.600.000,00	1.600.000,00		
	K — Gratif. <i>Pró-Labore</i> aos Oficiais Médicos etc.....	50.000,00				
	Minist. da Guerra.....		50.000,00	50.000,00		
	L — Gratif. <i>Pró-Labore</i> aos oficiais e praças etc.....	60.000,00				
	Minist. da Guerra.....		60.000,00	60.000,00		
	M — Gratif. <i>Pró-Labore</i> aos cabos e soldados etc.....	1.100.000,00				
	Minist. da Guerra.....		1.100.000,00	1.100.000,00		
	N — Gratif. <i>Pró-Labore</i> as praças etc.....	30.000,00				
	Minist. da Guerra.....		30.000,00	30.000,00		
18	— Diret. do Material Bélico					
	H — Diárias <i>Pró-Labore</i> as praças Artífices etc.....	136.000,00				
	Minist. da Guerra.....		136.000,00	136.000,00		
19	— Diret. de Moto-Mecanização					
	H — Diárias <i>Pró-Labore</i> as praças Artífices etc.....	16.000,00				
	Minist. da Guerra.....		16.000,00	16.000,00		
20	— Diret. de Recrutamento					
	O — Gratif. <i>Pró-Labore</i> aos Of. e Sarg. da inatividade, etc.....	1.688.000,00				
	Minist. da Guerra.....		1.688.000,00	1.688.000,00		
	TOTAL DA CONSIGNAÇÃO III.....	18.651.743,70	18.651.743,70	18.651.743,70		
	CONSIG. IV — INDENIZAÇÕES					
22	Ajuda de custo					
	00 — Pessoal Civil					
	15 — Diret. de Fundos do Exército.....	45.000,00				
	Minist. da Guerra.....		45.000,00	45.000,00		
	01 — Pessoal Militar					
	15 — Diret. de Fundos do Exército.....	7.600.000,00				
	Supl. D. Lei 4.686 de 12-9-42.....	1.000.000,00				
	Minist. da Guerra.....		8.600.000,00	8.600.000,00		
23	Diárias					
	00 — Pessoal Civil					
	15 — Diret. de Fundos do Exército.....	100.000,00				
	Minist. da Guerra.....		100.000,00	100.000,00		
	01 — Pessoal Militar					
	15 — Diret. de Fundos do Exército.....	2.500.000,00				
	Minist. da Guerra.....		2.500.000,00	2.500.000,00		
	TOTAL DA CONSIGNAÇÃO IV.....	11.245.000,00	11.245.000,00	11.245.000,00		
	CONSIG. V — OUTRAS DESPESAS COM PESSOAL					
25	Substituições					
	00 — Pessoal Civil					
	50 — Justiça Militar.....	380.000,00				
	Minist. da Guerra.....		380.000,00	380.000,00		
	01 — Pessoal Militar					
	15 — Diret. de Fundos do Exército.....	2.300.000,00				
	Minist. da Guerra.....		2.300.000,00	2.300.000,00		
26	Diferença de vencimentos					
	00 — Pessoal Civil					
	15 — Diret. de Fundos do Exército.....	315.000,00				
	Minist. da Guerra.....		315.000,00	315.000,00		
	01 — Pessoal Militar					
	20 — Diret. de Recrutamento.....	197.600,00				
	Minist. da Guerra.....		197.600,00	197.600,00		
	TOTAL DA CONSIGNAÇÃO V.....	3.192.600,00	3.192.600,00	3.192.600,00		
	CONSIG. VI — P. ADIDO ETC.					
29	Pessoal em disponibilidade					
	00 — Pessoal Civil					
	15 — Diret. de Fundos do Exército.....	68.400,00				
	Minist. da Guerra.....		68.400,00	68.400,00		
	01 — Pessoal Militar					
	15 — Diret. de Fundos do Exército.....	276.981,80				
	Minist. da Guerra.....		276.981,80	276.981,80		
	TOTAL DA CONSIGNAÇÃO VI.....	345.381,80	345.381,80	345.381,80		
	CONSIG. VII — INATIVOS					
31	Aposentados, jubilados, etc					
	01 — Pessoal Militar					
	15 — Diret. de Fundos do Exército.....	53.000.000,00				
	Minist. da Guerra.....		53.000.000,00	53.000.000,00		
	TOTAL DA CONSIGNAÇÃO VII.....	53.000.000,00	53.000.000,00	53.000.000,00		

SUB- CONSIGNA- ÇÃO	HISTÓRICO	CRÉDITO	DESPESA		SALDOS	
			EMPENHADA	PAGA	DE CRÉDITO	DE EMPENHO
		Cr\$	Cr\$	Cr\$	Cr\$	Cr\$
	CONSIG. VIII — PENSIONISTAS					
32	Abono Provisório e N. Pensões					
	15 — Diret. de Fundos do Exército.....	4.300.000,00				
	Minist. da Guerra.....		4.300.000,00	4.300.000,00		
34	Soldos e pensões vitalícias					
	01 — Pessoal Militar					
	15 — Diret. de Fundos do Exército.....	890.000,00				
	Minist. da Guerra.....		890.000,00	890.000,00		
	TOTAL DA CONSIGNAÇÃO VIII	5.190.000,00	5.190.000,00	5.190.000,00		
	CONSIG. IX — ETAP. E AUXÍLIOS					
35	Etapas para alimentação					
	01 — Pessoal Militar					
	15 — Diret. de Fundos do Exército.....	115.943.170,00				
	Minist. da Guerra.....		115.943.170,00	115.943.170,00		
36	Aux. para funeral					
	01 — Pessoal Militar					
	15 — Diret. de Fundos do Exército.....	360.000,00				
	Minist. da Guerra.....		360.000,00	360.000,00		
37	Aux. para fardamento					
	01 — Pessoal Militar					
	15 — Diret. de Fundos do Exército.....	234.460,00				
	Minist. da Guerra.....		234.460,00	234.460,00		
	TOTAL DA CONSIGNAÇÃO IX.....	116.537.630,00	116.537.630,00	116.537.630,00		
	TOTAL DA VERBA 1.....	596.014.951,50	596.014.951,50	596.014.951,50		
	VERBA 2 — MATERIAL					
	CONSIG. I — M. PERMANENTE					
01	Animais destin. a trabalhos, etc.....					
	01 — Animais p. trabalho, etc					
	13 — Diret. de cavalariagem, etc.....	2.050.000,00				
	Minist. da Guerra.....		2.050.000,00	2.050.000,00		
	02 — Animais reprodut. etc					
	13 — Diret. de Cavalariagem, etc.....	400.000,00				
	Minist. da Guerra.....		400.000,00	400.000,00		
02	Automóveis auto-caminhões, etc.					
	01 — Autom. de passageiros					
	19 — Diret. de moto-mecanização.....	600.000,00				
	Minist. da Guerra.....		600.000,00	600.000,00		
	02 — Auto-caminhões, etc					
	19 — Diret. de moto-mecanização.....	4.000.000,00				
	Minist. da Guerra.....		4.000.000,00	4.000.000,00		
03	Livros, doc. revistas, etc					
	01 — Gabinete do ministro.....	5.500,00				
	Minist. da Guerra.....		5.500,00	5.500,00		
	02 — Estado Maior do Exército.....	58.000,00				
	Minist. da Guerra.....		58.000,00	58.000,00		
	04 — Secret. Geral do M. da Guerra.....	36.000,00				
	Minist. da Guerra.....		36.000,00	36.000,00		
	11 — Diret. de Artilharia.....	1.200,00				
	Minist. da Guerra.....		1.200,00	1.200,00		
	12 — Diret. de Artilharia de Costa.....	2.100,00				
	Minist. da Guerra.....		2.100,00	2.100,00		
	13 — Diret. de Cavalariagem, etc.....	17.200,00				
	Minist. da Guerra.....		17.200,00	17.200,00		
	14 — Diret. de Engenharia.....	50.000,00				
	Minist. da Guerra.....		50.000,00	50.000,00		
	15 — Diret. de Fundos do Exército.....	600,00				
	Minist. da Guerra.....		600,00	600,00		
	16 — Diret. de Infantaria.....	1.200,00				
	Minist. da Guerra.....		1.200,00	1.200,00		
	17 — Diret. de Intendência.....	50.000,00				
	Minist. da Guerra.....		50.000,00	50.000,00		
	18 — Diret. do Material Bélico.....	24.000,00				
	Minist. da Guerra.....		24.000,00	24.000,00		
	19 — Diret. de moto-mecanização.....	16.000,00				
	Minist. da Guerra.....		16.000,00	16.000,00		
	21 — Diret. de Saúde do Exército.....	30.000,00				
	Minist. da Guerra.....		30.000,00	30.000,00		
	32 — Insp. Geral do Ensino.....	66.000,00				
	Minist. da Guerra.....		66.000,00	66.000,00		
	50 — Justiça Militar.....	5.000,00				
	Minist. da Guerra.....		5.000,00	5.000,00		
04	Máquinas e Inst. em Geral, Etc.					
	02 — Estado Maior do Exército.....	276.000,00				
	Minist. da Guerra.....		276.000,00	276.000,00		
	04 — Secret. Geral do M. da Guerra.....	100.000,00				
	Minist. da Guerra.....		100.000,00	100.000,00		
	12 — Diret. de Artilh. de Costa.....	100.000,00				
	Minist. da Guerra.....		100.000,00	100.000,00		
	13 — Diret. de Cavalariagem, Trem, etc.....	300.000,00				
	Minist. da Guerra.....		300.000,00	300.000,00		
	14 — Diret. de Engenharia.....	1.800.000,00				
	Minist. da Guerra.....		1.800.000,00	1.800.000,00		
	17 — Diret. de Intendência.....	500.000,00				
	Minist. da Guerra.....		500.000,00	500.000,00		
	18 — Diret. do Material Bélico.....	23.000.000,00				
	Minist. da Guerra.....		23.000.000,00	23.000.000,00		
	19 — Diret. de Moto-Mecanização.....	1.500.000,00				
	Minist. da Guerra.....		1.500.000,00	1.500.000,00		
	21 — Diret. de Saúde do Exército.....	1.330.000,00				
	Minist. da Guerra.....		1.330.000,00	1.330.000,00		
	32 — Insp. Geral do Ensino.....	800.000,00				
	Minist. da Guerra.....		800.000,00	800.000,00		

SUB-CONSIGNAÇÃO	HISTÓRICO	CRÉDITO	DESPESA		SALDOS	
			EMPENHADA	PAGA	DE CRÉDITO	DE EMPENHO
		Cr\$	Cr\$	Cr\$	Cr\$	Cr\$
05	Mat. Acessórios para Inst. etc.					
	17 — Diret. de Intendência.....	400.000,00				
	Minist. da Guerra.....		400.000,00	400.000,00		
	19 — Diret. de Moto-Mecanização.....	1.000.000,00				
	Minist. da Guerra.....		1.000.000,00	1.000.000,00		
06	Mat. de Campo, Etc.					
	02 — Estado Maior do Exército.....	400.000,00				
	Minist. da Guerra.....		400.000,00	400.000,00		
	13 — Diret. de Cavalari. Trem. etc.....	150.000,00				
	Minist. da Guerra.....		150.000,00	150.000,00		
	17 — Diret. de Intendência.....	3.500.000,00				
	Minist. da Guerra.....		3.500.000,00	3.500.000,00		
	21 — Diret. de Saúde do Exército.....	100.000,00				
	Minist. da Guerra.....		100.000,00	100.000,00		
09	Mat. de Ensino e Educação, etc.					
	02 — Estado Maior do Exército.....	36.000,00				
	Minist. da Guerra.....		36.000,00	36.000,00		
	17 — Diret. de Intendência.....	300.000,00				
	Minist. da Guerra.....		300.000,00	300.000,00		
	32 — Insp. Geral do Ensino.....	350.000,00				
	Minist. da Guerra.....		350.000,00	350.000,00		
11	Mat. Transmissão e E. Militar					
	14 — Diret. de Engenharia.....	9.000.000,00				
	Minist. da Guerra.....		9.000.000,00	9.000.000,00		
13	Moveis em Geral, etc.					
	17 — Diret. de Intendência.....	2.600.000,00				
	Minist. da Guerra.....		2.600.000,00	2.600.000,00		
	TOTAL DA CONSIGNAÇÃO I.....	54.954.800,00	54.954.800,00	54.954.800,00		
	CONSIG. II — M. DE CONSUMO					
17	Artigos de Expediente, etc.					
	17 — Diret. de Intendência.....	4.000.000,00				
	Minist. da Guerra.....		4.000.000,00	4.000.000,00		
19	Combust. Lubrificantes, etc.					
	02 — Estado Maior do Exército.....	860.000,00				
	Minist. da Guerra.....		860.000,00	860.000,00		
	04 — Secret. Geral do M. da Guerra.....	16.000,00				
	Minist. da Guerra.....		16.000,00	16.000,00		
	14 — Diret. de Engenharia.....	100.000,00				
	Minist. da Guerra.....		100.000,00	100.000,00		
	18 — Diret. do Material Bélico.....	3.670.000,00				
	Supl. D. Lei n. 4.708, de 18-9-1942.....	984.900,00				
	Minist. da Guerra.....		4.654.900,00	4.654.900,00		
	19 — Diret. de Moto-Mecanização.....	3.000.000,00				
	Minist. da Guerra.....		3.000.000,00	3.000.000,00		
	21 — Diret. de Saúde do Exército.....	100.000,00				
	Minist. da Guerra.....		100.000,00	100.000,00		
20	Equipamento e Arreçamento					
	17 — Diret. de Intendência.....	5.300.000,00				
	Minist. da Guerra.....		5.300.000,00	5.300.000,00		
21	Fornagem, Alimentação, etc.					
	13 — Diret. de Cavalaria, etc.....	1.200.000,00				
	Minist. da Guerra.....		1.200.000,00	1.200.000,00		
	17 — Diret. de Intendência.....	26.800.000,00				
	Minist. da Guerra.....		26.800.000,00	26.800.000,00		
24	Mat. de Coudelaria					
	13 — Diret. de Cavalari. Trem. etc.....	180.000,00				
	Minist. da Guerra.....		180.000,00	180.000,00		
25	Matérias Primas, etc.					
	02 — Estado Maior do Exército.....	360.000,00				
	Minist. da Guerra.....		360.000,00	360.000,00		
	04 — Secret. Geral do M. da Guerra.....	400.000,00				
	Minist. da Guerra.....		400.000,00	400.000,00		
	12 — Diret. de Artilh. de Costa.....	200.000,00				
	Minist. da Guerra.....		200.000,00	200.000,00		
	14 — Diret. de Engenharia.....	250.000,00				
	Minist. da Guerra.....		250.000,00	250.000,00		
	17 — Diret. de Intendência.....	50.000,00				
	Minist. da Guerra.....		50.000,00	50.000,00		
	18 — Diret. do Material Bélico.....	45.000.000,00				
	Supl. D. Lei n. 4.708, de 18-9-1942.....	15.000.000,00				
	Minist. da Guerra.....		60.000.000,00	60.000.000,00		
	19 — Diret. de Moto-Mecanização.....	1.000.000,00				
	Minist. da Guerra.....		1.000.000,00	1.000.000,00		
	20 — Diret. de Recrutamento.....	25.000,00				
	Minist. da Guerra.....		25.000,00	25.000,00		
	32 — Insp. Geral do Ensino.....	50.000,00				
	Minist. da Guerra.....		50.000,00	50.000,00		
26	Prod. Químicos, Biológicos, etc.					
	13 — Diret. de Cavalari. Trem. etc.....	360.000,00				
	Minist. da Guerra.....		360.000,00	360.000,00		
	17 — Diret. de Intendência.....	15.000,00				
	Minist. da Guerra.....		15.000,00	15.000,00		
	21 — Diret. de Saúde do Exército.....	3.300.000,00				
	Minist. da Guerra.....		3.300.000,00	3.300.000,00		
	32 — Insp. Geral do Ensino.....	50.000,00				
	Minist. da Guerra.....		50.000,00	50.000,00		
29	Vestuários e Uniformes, etc.					
	17 — Diret. de Intendência.....	25.000.000,00				
	Minist. da Guerra.....		25.000.000,00	25.000.000,00		
	21 — Diret. de Saúde do Exército.....	300.000,00				
	Minist. da Guerra.....		300.000,00	300.000,00		
	32 — Insp. Geral do Ensino.....	2.000.000,00				
	Minist. da Guerra.....		2.000.000,00	2.000.000,00		
	TOTAL DA CONSIGNAÇÃO II.....	139.570.900,00	139.570.900,00	139.570.900,00		
	CONSIG. III — DIV. DESPESAS					
29	Acord. Embalagens, Carretos, etc.					
	13 — Diret. de Cavalari. Trem. etc.....	83.000,00				
	Minist. da Guerra.....		83.000,00	83.000,00		

SUB- CONSIGNA- ÇÃO	HISTÓRICO	CRÉDITO	DESPESA		SALDOS	
			EMPENHADA	PAGA	DE CRÉDITO	DE EMPENHO
		Cr\$	Cr\$	Cr\$	Cr\$	Cr\$
	14 — Diret. de Engenharia.....	70.000,00				
	Minist. da Guerra.....		70.000,00	70.000,00		
	15 — Diret. de Fundos do Exército.....	1.500.000,00				
	Supl. D. Lei n. 5.150, de 31-12-1942.....	2.500.000,00				
	Minist. da Guerra.....		4.000.000,00	4.000.000,00		
	17 — Diret. de Intendência.....	500.000,00				
	Minist. da Guerra.....		500.000,00	500.000,00		
	19 — Diret. de Moto-Mecanização.....	100.000,00				
	Minist. da Guerra.....		100.000,00	100.000,00		
	21 — Diret. de Saúde do Exército.....	120.000,00				
	Minist. da Guerra.....		120.000,00	120.000,00		
30	Água, Asseio e Higiene, etc.					
	17 — Diret. de Intendência.....	1.300.000,00				
	Minist. da Guerra.....		1.300.000,00	1.300.000,00		
31	Aluguel de Casas ou Salas, etc.					
	14 — Diret. de Engenharia.....	600.000,00				
	Minist. da Guerra.....		600.000,00	600.000,00		
32	Assinat. e Números Avulsos, etc.					
	01 — Gabinete do ministro.....	4.000,00				
	Minist. da Guerra.....		4.000,00	4.000,00		
	04 — Secret. Geral do M. da Guerra.....	1.600,00				
	Minist. da Guerra.....		1.600,00	1.600,00		
	17 — Diret. de Intendência.....	60.000,00				
	Minist. da Guerra.....		60.000,00	60.000,00		
33	Assinat. de recortes etc.					
	01 — Gabinete do ministro.....	4.800,00				
	Minist. da Guerra.....		4.800,00	4.800,00		
	04 — Secret. Geral do M. da Guerra.....	2.400,00				
	Minist. da Guerra.....		2.400,00	2.400,00		
35	Despesas miúdas etc.					
	15 — Diret. de fundos do Exército.....	250.000,00				
	Minist. da Guerra.....		250.000,00	250.000,00		
	17 — Diret. de Intendência.....	700.000,00				
	Minist. da Guerra.....		700.000,00	700.000,00		
36	Despesas urgentes etc.					
	02 — Estado Maior do Exército.....	60.000,00				
	Minist. da Guerra.....		60.000,00	60.000,00		
37	Iluminação, força motriz e gás.....					
	14 — Diret. de Engenharia.....	4.600.000,00				
	Minist. da Guerra.....		4.600.000,00	4.600.000,00		
38	Impressões, publicações, etc.					
	02 — Estado Maior do Exército.....	90.000,00				
	Minist. da Guerra.....		90.000,00	90.000,00		
	04 — Secret. Geral do M. da Guerra.....	170.000,00				
	Minist. da Guerra.....		170.000,00	170.000,00		
	17 — Diret. de Intendência.....	60.000,00				
	Minist. da Guerra.....		60.000,00	60.000,00		
39	Lav. e engomagem de roupas, etc.					
	21 — Diret. de Saúde do Exército.....	100.000,00				
	Minist. da Guerra.....		100.000,00	100.000,00		
40	Ligeiros rep. em edifícios, etc.					
	14 — Diret. de engenharia.....	2.500.000,00				
	Minist. da Guerra.....		2.500.000,00	2.500.000,00		
	17 — Diret. de Intendência.....	1.100.000,00				
	Minist. da Guerra.....		1.100.000,00	1.100.000,00		
41	Passagens, transp. pessoal., etc.					
	15 — Diret. de Fundos do Exército.....	7.000.000,00				
	Supl. D. Lei 5.150 de 31-12-42.....	1.000.000,00				
	Minist. da Guerra.....		8.000.000,00	8.000.000,00		
42	Telefones, Telefonemas, etc.					
	14 — Diret. de Engenharia.....	600.000,00				
	Minist. da Guerra.....		600.000,00	600.000,00		
	TOTAL DA CONSIGNAÇÃO III.....	25.075.800,00	25.075.800,00	25.075.800,00		
	TOTAL DA VERBA 2.....	219.601.500,00	219.601.500,00	219.601.500,00		
	VERBA 3 — SERVIÇOS E ENCARGOS					
	CONSIG. I — DIVERSOS					
01	Acidentes do trabalho					
	15 — Diret. de Fundos do Exército.....	100.000,00				
	Minist. da Guerra.....		100.000,00	100.000,00		
09	Comissões e desp. no exterior					
	15 — Diret. de Fundos do Exército.....	5.940.000,00				
	Deleg. Tes. Nova York.....		5.500.000,00	5.500.000,00		
	Minist. da Guerra.....		440.000,00	440.000,00		
19	Inst. de novas unidades., etc.					
	14 — Diret. de Engenharia.....	2.000.000,00				
	Minist. da Guerra.....		2.000.000,00	2.000.000,00		
22	Manobras militares					
	02 — Estado Maior do Exército.....	2.500.000,00				
	Minist. da Guerra.....		2.500.000,00	2.500.000,00		
26	Prêmios, diplomas, condec. etc.					
	01 — Gabinete do ministro					
	01 — Prêmios, cond. e medallas.....	80.000,00				
	Minist. da Guerra.....		80.000,00	80.000,00		
	13 — Diret. de Cavalari, trem, etc.					
	01 — Premios C. Incentivo etc.....	160.000,00				
	Minist. da Guerra.....		160.000,00	160.000,00		
	32 — Insp. Geral do Ensino					
	01 — Prêmios P. com tiro alvo.....	5.000,00				
	Minist. da Guerra.....		5.000,00	5.000,00		
26	Recepções, excursões, etc.					
	01 — Gabinete do ministro.....	10.000,00				
	Minist. da Guerra.....		10.000,00	10.000,00		
	02 — Estado Maior do Exército.....	40.000,00				
	Minist. da Guerra.....		40.000,00	40.000,00		
	04 — Scerct. Geral do N. da Guerra.....	50.000,00				
	Minist. da Guerra.....		50.000,00	50.000,00		
	32 — Insp. Geral do Ensino.....	20.000,00				
	Minist. da Guerra.....		20.000,00	20.000,00		

SUB- CONSIGNA- ÇÃO	HISTÓRICO	CRÉDITO	DESPESA		SALDOS	
			EMPENHADA	PARA	DE CRÉDITO	DE EMPENHO
		Cr\$	Cr\$	Cr\$	Cr\$	Cr\$
35	Serv. clínico, etc. 21 — Diret. de Saúde do Exército 01 — Indeniz. aos hosp. etc. Minist. da Guerra.....	60.000,00	60.000,00	60.000,00		
36	Serv. Contratuais 02 — Estado Maior do Exército 01 — Exec. dos contratos, etc. Minist. da Guerra..... 21 — Diret. de Saúde do Exército 01 — Pag. a irmãs de carid. pela prest. serv. de enfermagem..... Minist. da Guerra.....	1.000.000,00 310.000,00	1.000.000,00 310.000,00	1.000.000,00 310.000,00		
	TOTAL DA CONSIGNAÇÃO I.....	12.275.000,00	12.275.000,00	12.275.000,00		
	TOTAL DA VERBA 3.....	12.275.000,00	12.275.000,00	12.275.000,00		
	VERBA 4 — EVENTUAIS					
	CONSIG. I — DIVERSOS					
01	Despesas imprevistas, etc. 01 — Gabinete do ministro..... Minist. da Guerra.....	1.000.000,00	1.000.000,00	1.000.000,00		
	TOTAL DA CONSIGNAÇÃO I.....	1.000.000,00	1.000.000,00	1.000.000,00		
	TOTAL DA VERBA 4.....	1.000.000,00	1.000.000,00	1.000.000,00		
	VERBA 5 — OBRAS, ETC.					
	CONSIG. I — OBRAS					
01	Obras a serem iniciadas, etc. 14 — Diret. de Engenharia..... Minist. da Guerra.....	10.000.000,00	10.000.000,00	10.000.000,00		
02	Prosseguimento de obras, etc. 01 — Gabinete do ministro 01 — Pag. ao Banco do Brasil, etc..... Minist. da Guerra..... 14 — Diret. de Engenharia..... Minist. da Guerra.....	5.000.000,00 35.000.000,00	5.000.000,00 35.000.000,00	5.000.000,00 35.000.000,00		
03	Reconstrução e ampliação, etc. 14 — Diret. de Engenharia..... Minist. da Guerra.....	11.400.000,00	11.400.000,00	11.400.000,00		
	TOTAL DA CONSIGNAÇÃO I.....	61.400.000,00	61.400.000,00	61.400.000,00		
	TOTAL DA VERBA 5.....	61.400.000,00	61.400.000,00	61.400.000,00		
	DECRETOS					
	CRÉDITOS ESPECIAIS					
	PESSOAL					
	Decreto-Lei 4.067 de 29-1-42..... Minist. da Guerra.....	19.200,00	17.496,80	17.496,80	1.703,20	
	Decreto-Lei 4.233 de 6-4-42..... Minist. da Guerra.....	4.980,00	4.980,00	4.980,00		
	Decreto-Lei 4.249 de 10-4-42..... Minist. da Guerra.....	1.800,00	1.600,00	1.600,00	200,00	
	Decreto-Lei 4.258 de 15-4-42..... Minist. da Guerra.....	4.500,00	3.028,40	3.028,40	3.028,40	1.471,60
	Decreto-Lei 4.313A de 21-5-52..... Minist. da Guerra.....	40.485.089,00	33.113.351,30	33.113.351,30	7.371.737,70	
	Decreto-Lei 4.392 de 19-6-42..... Minist. da Guerra.....	392.200,00	124.113,20	124.113,20	268.086,80	
	Decreto-Lei 4.620 de 26-8-42..... Minist. da Guerra.....	159.940,00	72.516,80	72.516,80	87.423,20	
	Decreto-Lei 4.972 de 19-11-42..... Minist. da Guerra.....	640.018,50	640.018,50	640.018,50		
	Decreto-Lei 5.100 de 17-12-42..... Minist. da Guerra.....	18.000,00	18.000,00	18.000,00		
	TOTAL.....	41.725.727,50	33.995.105,00	33.995.100,50	7.730.622,50	
	MATERIAL					
	Decreto-Lei 4.079A de 2-2-42..... Minist. da Guerra.....	6.000.000,00	6.000.000,00	6.000.000,00		
	Decreto-Lei 4.258A de 15-4-42..... Minist. da Guerra.....	4.038.689,50	4.038.689,50	4.038.689,50		
	Decreto-Lei 4.309A de 20-5-42..... Minist. da Guerra.....	16.150.000,00	16.150.000,00	16.150.000,00		
	Decreto-Lei 4.313A de 21-5-42..... Minist. da Guerra.....	99.794.545,00	85.610.666,90	85.610.666,90	14.183.878,10	
	Decreto-Lei 4.503A de 22-7-42..... Minist. da Guerra.....	22.050.000,00	22.050.000,00	22.050.000,00		
	Decreto-Lei 4.765A de 1-19-42..... Deleg. Tes. Nova York.....	5.000.000,00	2.083.739,90	2.083.739,90	2.916.260,10	
	Decreto-Lei 4.829A de 15-10-42..... Minist. da Guerra.....	8.894.579,50	6.002.813,70	6.002.813,70	2.891.765,80	
	TOTAL.....	161.927.814,00	141.935.910,00	141.935.910,00	19.991.904,00	

SUB- CONSIGNA- ÇÃO	HISTÓRICO	CRÉDITO	DESPESA		SALDOS	
			EMPENHADA	PAGA	DE CRÉDITO	DE EMPENHO
		Cr\$	Cr\$	Cr\$	Cr\$	Cr\$
	SERVIÇOS E ENCARGOS					
	Decreto-Lei 4.086 A de 4-2-42.....	5.000.000,00				
	Minist. da Guerra.....		4.999.107,40	4.999.107,40	892,60	
	TOTAL.....	5.000.000,00	4.999.107,40	4.999.107,40	892,60	
	Obras, Desaprop. etc.					
	Decreto-Lei 4.262 de 16-4-42.....	4.706.000,00				
	Minist. da Guerra.....		4.706.000,00	4.706.000,00		
	Decreto-Lei 4.313A de 21-5-42.....	65.000.000,00				
	Minist. da Guerra.....		54.929.263,90	54.929.263,90	10.070.736,10	
	Decreto-Lei 4.811 de 8-10-42.....	4.000.000,00				
	Minist. da Guerra.....		3.500.000,00	3.500.000,00	500.000,00	
	TOTAL.....	73.706.000,00	63.135.263,90	63.135.263,90	10.570.736,10	
	TOTAL DOS C. ESPECIAIS.....	282.359.541,50	244.065.386,30	244.065.386,30	38.291.155,20	
	CRÉD. EXTRAORDINÁRIOS					
	PESSOAL					
	Decreto-Lei 4.913A de 5-11-42.....	700.000,00				
	Minist. da Guerra.....		441.168,40	441.168,40	258.831,60	
	TOTAL.....	700.000,00	441.168,40	441.168,40	258.831,60	
	MATERIAL					
	Decreto-Lei 4.643A de 2-9-42.....	10.000.000,00				
	Minist. da Guerra.....		10.000.000,00	10.000.000,00		
	TOTAL.....	10.000.000,00	10.000.000,00	10.000.000,00		
	SERVIÇOS E ENCARGOS					
	Decreto-Lei 4.900A de 31-10-42.....	200.000.000,00				
	Minist. da Guerra.....		193.235.476,90	193.235.476,90	6.764.523,10	
	TOTAL.....	200.000.000,00	193.235.476,90	193.235.476,90	6.764.523,10	
	TOTAL DOS C. EXTRAORD.....	210.700.000,00	203.676.645,30	203.676.645,30	7.023.354,70	
	CRÉDITOS TRANSFERIDOS					
	MATERIAL					
	Decreto-Lei 1.442A de 25-7-39.....	153.851.002,80			153.851.002,80	
	Decreto-Lei 2.426 A de 18-7-40.....	823.337,00				
	Deleg. Tes. Nova York.....		823.337,00	823.337,00		
	Decreto-Lei 2.781A de 18-11-40.....	878.506,60				
	Deleg. Tes. Nova York.....		878.506,60	878.506,60		
	Decreto-Lei 3.068 de 20-2-41.....	23.013,70			23.013,70	
	Decreto-Lei 3.880A de 4-12-41.....	15.000.000,00				
	Minist. da Guerra.....		14.860.000,00	14.860.000,00	140.000,00	
	TOTAL DOS C. TRANSFER.....	170.575.860,10	16.561.843,60	16.561.843,60	154.014.016,50	
	TOTAL DOS DECRETOS.....	663.635.401,60	464.303.875,20	464.303.875,20	199.331.526,40	
	TOTAL GERAL.....	1.553.926.853,10	1.354.595.326,70	1.354.595.326,70	199.331.526,40	

MINISTÉRIO DA JUSTIÇA E NEGÓCIOS INTERIORES

SUB- CONSIGNA- ÇÃO	HISTÓRICO	CRÉDITO	DESPESA		SALDOS	
			EMPENHADA	PAGA	DE CRÉDITO	DE EMPENHO
		Cr\$	Cr\$	Cr\$	Cr\$	Cr\$
	VERBA I — PESSOAL					
01	Pessoal Permanente					
	00 — PESSOAL CIVIL					
77	— Quadros Perm. e Suplementar.....	42.010.700,00				
	Supl. D. Lei 4.765 de 30-9-42.....	5.400,00				
	Supl. D. Lei 4.867 de 23-10-42.....	419.000,00				
	Supl. D. Lei 4.473 de 14-7-42.....	22.200,00				
	Supl. D. Lei 4.163 de 10-3-42.....	2.323.000,00				
	D. F. Amazonas.....		124.800,00	97.800,00		27.000,00
	D. F. Rio G. do Sul.....		27.600,00	27.600,00		
	D. F. Minas Gerais.....		233.733,70	233.733,70		
	Deleg. Tes. Nova York.....		30.700,00	30.700,00		
	Tesouro Nacional.....		5.180.151,70	5.180.151,70		
	Imprensa Nacional.....		6.495.117,30	6.495.117,30		
	Polícia Civil.....		28.520.400,00	25.403.332,30		3.117.067,70
	Polícia Militar.....		247.590,40	247.590,40	3.920.205,90	
81	— Quadro da Justiça.....	14.856.000,00				
	Supl. D. Lei 4.559 de 10-8-42.....	29.500,00				
	Supl. D. Lei 4.574 de 12-8-42.....	1.000,00				
	D. F. Amazonas.....		952.600,00	785.743,00		166.857,00
	D. F. Pará.....		22.800,00	22.800,00		
	D. F. Maranhão.....		22.800,00	22.800,00		
	D. F. Piauí.....		22.800,00	22.800,00		
	D. F. Ceará.....		22.800,00	22.800,00		
	D. F. Rio G. do Norte.....		22.800,00	22.800,00		
	D. F. Paraíba.....		27.600,00	27.600,00		
	D. F. Pernambuco.....		22.800,00	22.800,00		
	D. F. Alagoas.....		22.800,00	22.800,00		
	D. F. Sergipe.....		27.600,00	27.600,00		
	D. F. Bahia.....		22.800,00	22.800,00		
	D. F. Espírito Santo.....		27.600,00	27.600,00		
	D. F. Rio de Janeiro.....		55.200,00	55.200,00		
	D. F. São Paulo.....		22.800,00	22.800,00		
	D. F. Paraná.....		22.800,00	22.800,00		
	D. F. Santa Catarina.....		27.600,00	27.600,00		
	D. F. Minas Gerais.....		22.800,00	22.800,00		
	D. F. Goiás.....		22.800,00	22.800,00		
	D. F. Mato Grosso.....		13.178.417,90	13.178.417,90		
	Tesouro Nacional.....		84.000,00	84.000,00	209.482,10	
	Polícia Militar.....					
82	— Quadro do Congres. Nacional.....	4.045.200,00	3.813.353,00	3.813.353,00	231.847,00	
	Tesouro Nacional.....					
	01 — PESSOAL MILITAR					
20	— C. de Bombeiros do D. Federal.....	5.351.305,50	5.351.305,50	5.351.305,50		
	Corpo de Bombeiros.....					
30	— Polícia Militar D. Federal.....	23.918.696,00	23.918.696,00	23.918.696,00		
	Polícia Militar.....					
	TOTAL DA CONSIGNAÇÃO I.....	92.982.001,50	88.620.465,50	85.309.540,80	4.361.536,00	3.310.924,70
	CONSIG. II — P. EXTRANUMÉRARIO					
04	Contratados					
	01 — PESSOAL CIVIL					
04	— Depart. de Administração					
	03 — Divisão de Material.....	40.800,00	40.089,00	40.089,00	711,00	
	Tesouro Nacional.....					
	04 — Serviço de Obras.....	55.200,00	34.722,60	34.722,60	20.477,40	
	Tesouro Nacional.....					
23	— Serviço de Assist. a Menores					
	03 — Inst. Prof. 15 de Novembro.....	64.800,00	545,20	545,20	64.254,80	
	Tesouro Nacional.....					
24	— Imprensa Nacional.....	190.800,00	190.800,00	158.370,00		32.430,00
	Imprensa Nacional.....					
05	Mensalistas					
	00 — PESSOAL CIVIL					
03	— Comissão de Eficiência.....	6.600,00	4.840,00	4.840,00	1.760,00	
	Tesouro Nacional.....					
04	— Depart. de Administração					
	01 — Diretoria Geral.....	15.600,00	15.600,00	15.600,00		
	Tesouro Nacional.....					
	02 — Biblioteca.....	10.200,00	7.444,20	7.444,20	2.755,80	
	Tesouro Nacional.....					
	03 — Divisão do Material.....	140.200,00	112.360,80	112.360,80	27.839,20	
	Tesouro Nacional.....					

SUB- CONSIGNA- ÇÃO	HISTÓRICO	CRÉDITO	DESPESA		SALDOS	
			EMPENHADA	PAGA	DE CRÉDITO	DE EMPENHO
		Cr\$	Cr\$	Cr\$	Cr\$	Cr\$
	04 — Serviço de Obras.....	28.800,00				
	Tesouro Nacional.....		28.800,00	28.800,00		
	05 — Divisão do Orçamento.....	27.000,00				
	Tesouro Nacional.....		23.199,80	23.199,80	3.800,20	
	06 — Divisão do Pessoal.....	194.400,00				
	Tesouro Nacional.....		158.732,80	158.732,80	35.667,20	
	08 — Serviço de Comunicações.....	108.600,00				
	Tesouro Nacional.....		90.851,10	90.851,10	17.748,90	
	10 — Arquivo Nacional.....	60.600,00				
	Tesouro Nacional.....		46.643,60	46.643,60	13.956,40	
	11 — Penitenc. Central D. Federal.....	157.800,00				
	Supl. D. Lei 4.316 de 21-5-42.....	440.400,00				
	Tesouro Nacional.....		223.274,80	223.274,80	374.925,20	
	12 — Casa de Detenção.....	15.600,00				
	Tesouro Nacional.....		15.590,00	15.590,00	10,00	
	16 — Comis. Permanên. Estrangeiros.....	25.200,00				
	Tesouro Nacional.....		19.473,30	19.473,30	5.726,70	
	17 — Cons. Nacional de Trânsito.....	9.000,00				
	Tesouro Nacional.....		2.193,50	2.193,50	6.806,50	
	18 — Cons. Penitenc. do D. Federal.....	85.200,00				
	Tesouro Nacional.....		69.924,70	69.924,70	15.275,30	
	22 — Diret. da Just. e do Interior.....	97.800,00				
	Tesouro Nacional.....		60.045,00	60.045,00	37.755,00	
	23 — Serviço de Assist. a Menores					
	01 — Serv. de Assist. a Menores.....	313.800,00				
	Tesouro Nacional.....		244.562,70	244.562,70	69.237,30	
	02 — Escola João Luiz Alves.....	93.000,00				
	Tesouro Nacional.....		63.244,40	63.244,40	29.755,60	
	03 — Inst. Prof. 15 de Novembro.....	1.093.800,00				
	Tesouro Nacional.....		242.556,50	242.556,50	851.243,50	
	04 — Patronato Agr. A. Bernardes.....	111.600,00				
	D. F. Minas Gerais.....		72.414,30	72.414,30	39.185,70	
	05 — Patronato Agr. Vences. Braz.....	98.400,00				
	D. F. Minas Gerais.....		87.814,00	87.814,00	10.586,00	
	24 — Imprensa Nacional.....	769.800,00				
	Imprensa Nacional.....		769.800,00	714.054,10	55.745,90	
	26 — Justiça do Distrito Federal					
	02 — Juízo de Menores.....	123.600,00				
	Tesouro Nacional.....		123.600,00	123.600,00		
	03 — Vara de Acid. do Trabalho.....	15.600,00				
	Tesouro Nacional.....		14.917,90	14.917,90	682,10	
	05 — Tribunal de Apelação.....	34.200,00				
	Tesouro Nacional.....		29.411,20	29.411,20	4.788,80	
	27 — Ministério Público Federal					
	01 — Procur. Geral da República.....	77.400,00				
	Tesouro Nacional.....		75.026,30	75.026,30	2.373,70	
	03 — Procuradorias Regionais da República					
	nos Estados					
	01 — Procuradoria Reg. da República na					
	Baía.....	7.200,00			7.200,00	
	02 — Procuradoria Reg. da República					
	em Minas Gerais.....	9.600,00	9.600,00	9.600,00		
	03 — Procuradoria Reg. da República					
	no Paraná.....	7.200,00			7.200,00	
	04 — Procuradoria Reg. da República					
	em Pernambuco.....	7.200,00				
	D. F. Pernambuco.....		4.200,00	4.200,00	3.000,00	
	05 — Procuradoria Reg. da República					
	no Rio G. do Sul.....	7.200,00				
	D. F. Rio G. do Sul.....		3.600,00		3.600,00	3.600,00
	06 — Procuradoria Reg. da República no					
	R. de Janeiro.....	7.200,00				
	D. F. Rio de Janeiro.....		7.200,00	3.000,00	4.200,00	
	07 — Procuradoria Reg. da República					
	Em São Paulo.....	15.600,00				
	D. F. São Paulo.....		15.220,00	15.220,00	380,00	
	28 — Penitenc. Agrícola D. Federal.....	157.200,00				
	Tesouro Nacional.....		69.666,50	69.666,50	87.533,50	
	29 — Polícia Civil do D. Federal.....	11.851.800,00				
	Polícia Civil.....		11.851.800,00	10.596.796,00	1.255.004,00	
	30 — Polícia Militar D. Federal.....	124.800,00				
	Polícia Militar.....		124.800,00	124.800,00		
	33 — Serv. Estatíst. Demográf. etc.....	111.600,00				
	Tesouro Nacional.....		100.365,30	100.365,30	11.234,70	
	34 — Supremo Tribunal Federal.....	58.800,00				
	Tesouro Nacional.....		30.009,70	30.009,70	28.790,30	
	35 — Tribunal de Segur. Nacional.....	57.600,00				
	Tesouro Nacional.....		57.600,00	57.600,00		
06	Diaristas					
	00 — PESSOAL CIVIL					
	04 — Depart. de Administração.....					
	01 — Diretoria Geral.....	10.800,00				
	Tesouro Nacional.....		10.776,00	10.776,00	24,00	
	03 — Divisão do Material.....	82.000,00				
	Tesouro Nacional.....		80.904,00	80.904,00	1.096,00	
	08 — Serviço de Comunicações.....	7.200,00				
	Tesouro Nacional.....		6.745,80	6.745,80	454,20	
	11 — Penitenc. Central D. Federal.....	129.600,00				
	Tesouro Nacional.....		97.314,00	97.314,00	32.286,00	
	12 — Casa de Detenção.....	175.200,00				
	Tesouro Nacional.....		131.839,30	131.839,30	43.360,70	
	17 — Cons. Nacional de Trânsito.....	3.600,00				
	Tesouro Nacional.....		1.728,00	1.728,00	1.872,00	
	20 — C. de Bombeiros do D. Federal.....	120.000,00				
	Corpo de Bombeiros.....		120.000,00	120.000,00		
	21 — Depósito Público D. Federal.....	3.600,00				
	Tesouro Nacional.....		2.610,00	2.610,00	990,00	
	23 — Serviço de Assist. a Menores.....					
	01 — Serv. de Assist. a Menores.....	43.200,00				
	Tesouro Nacional.....		41.080,00	41.080,00	2.120,00	
	03 — Inst. Prof. 15 de Novembro.....	300.000,00				
	Tesouro Nacional.....		199.328,30	199.328,30	100.671,70	
	04 — Patronato Agr. A. Bernardes.....	50.000,00				
	D. F. Minas Gerais.....		47.997,80	47.997,80	2.002,20	

SUB- CONSIGNA- ÇÃO	HISTÓRICO	CRÉDITO	DESPESA		SALDOS	
			EMPENHADA	PAGA	DE CRÉDITO	DE EMPENHO
		Cr\$	Cr\$	Cr\$	Cr\$	Cr\$
	05 — Patropato Agr. Vencos. Braz..... D. F. Minas Gerais.....	50.000,00				
	24 — Imprensa Nacional..... Supl. D. Lei 4.853 de 21-10-42..... Supl. D. Lei 5.078 de 12-12-42.....	2.403.600,00 120.000,00 15.000,00		48.150,80	48.150,80	1.849,20
	26 — Justiça do Distrito Federal 05 — Tribunal de Apelação..... Supl. D. Lei 4.665 de 8-9-42..... Tesouro Nacional.....	130.200,00 31.000,00	2.538.600,00	2.537.590,50		1.009,50
	28 — Penitenc. Agrícola D. Federal..... Tesouro Nacional.....	223.200,00	157.190,00	157.190,00	4.010,00	
	29 — Polícia Civil do D. Federal..... Polícia Civil.....	232.400,00	178.458,20	178.458,20	44.741,80	
	30 — Polícia Militar D. Federal..... Polícia Militar.....	52.000,00	232.400,00	209.422,00		22.978,00
	34 — Supremo Tribunal Federal..... Tesouro Nacional.....	13.000,00	52.000,00	52.000,00		
	35 — Tribunal de Segur. Nacional..... Tesouro Nacional.....	20.000,00	12.600,00	12.600,00	400,00	
07	Tarefeiros 00 — PESSOAL CIVIL		19.800,00	19.800,00	200,00	
	04 — Depart. de Administração 03 — Divisão do Material..... Tesouro Nacional.....	10.000,00	9.916,60	9.916,60	83,40	
	06 — Divisão do Pessoal..... Tesouro Nacional.....	48.000,00	43.643,60	43.643,60	4.356,40	
	10 — Arquivo Nacional..... Tesouro Nacional.....	50.000,00	48.062,00	48.062,00	1.938,00	
	24 — Imprensa Nacional..... Supl. D. Lei 4.853 de 21-10-42..... Supl. D. Lei 5.078 de 12-12-42..... Imprensa Nacional.....	800.000,00 180.000,00 15.000,00	995.000,00	991.953,90		3.046,10
	29 — Polícia Civil do D. Federal..... Polícia Civil.....	105.000,00	105.000,00	25.549,10		79.450,90
	33 — Serv. Estatist. Demograf. etc. Tesouro Nacional.....	90.000,00	87.984,00	87.984,00	2.016,00	
08	Novas admissões etc. 00 — PESSOAL CIVIL					
	04 — Depart. de Administração 06 — Divisão do Pessoal..... Tesouro Nacional.....	200.000,00	18.960,00	18.960,00	181.040,00	
	TOTAL DA CONSIGNAÇÃO II.....	22.642.400,00	20.430.627,60	18.973.163,20	2.211.772,40	1.457.464,40
	CONSIO. III — VANTAGENS					
09	Funções Gratificadas 00 — PESSOAL CIVIL					
	03 — Comissão de Eficiência..... Supl. D. Lei 4.676 de 10-9-42..... Tesouro Nacional.....	25.200,00 1.200,00	26.120,00	26.120,00	280,00	
	04 — Depart. de Administração 01 — Diretoria Geral..... Tesouro Nacional.....	7.200,00	7.200,00	7.200,00		
	03 — Divisão do Material..... Tesouro Nacional.....	22.800,00	22.774,30	22.774,30	25,70	
	04 — Serviço de Obras..... Tesouro Nacional.....	3.600,00	3.600,00	3.600,00		
	05 — Divisão do Orçamento..... Tesouro Nacional.....	3.600,00	3.600,00	3.600,00		
	06 — Divisão do Pessoal..... Tesouro Nacional.....	22.800,00	22.445,60	22.445,60	354,40	
	08 — Serviço de Comunicações..... Tesouro Nacional.....	6.000,00	6.000,00	6.000,00		
	10 — Arquivo Nacional..... Tesouro Nacional.....	6.000,00	6.000,00	6.000,00		
	11 — Penitenc. Central D. Federal..... Tesouro Nacional.....	7.200,00	6.625,80	6.625,80	574,20	
	12 — Casa de Detenção..... Tesouro Nacional.....	7.200,00	2.212,90	2.212,90	4.987,10	
	15 — Comis. Estudos Neg. Estaduais..... Tesouro Nacional.....	8.400,00	8.400,00	8.400,00		
	18 — Cons. Penitenc. D. Federal..... Tesouro Nacional.....	3.600,00	3.600,00	3.600,00		
	19 — Consult. Geral da República..... Tesouro Nacional.....	4.800,00	4.800,00	4.800,00		
	22 — Diret. da Justiça e do Interior..... Tesouro Nacional.....	3.600,00	3.600,00	3.600,00		
	23 — Serviço de Assist. a Menores 01 — Ser. de Assist. a Menores..... Tesouro Nacional.....	28.800,00	25.509,10	25.509,10	3.290,90 3.690,00	
	02 — Escola João Luiz Alves..... 03 — Inst. Prof. 15 de Novembro..... Tesouro Nacional.....	3.600,00 3.600,00	3.580,60	3.580,60	19,40	
	04 — Patronato Agr. A. Bernardes..... D. F. Minas Gerais.....	2.400,00	2.292,80	2.292,80	107,20	
	05 — Patronato Agr. Vencos. Braz..... D. F. Minas Gerais.....	2.400,00	2.193,30	2.193,30	206,70	
	24 — Imprensa Nacional..... Imprensa Nacional.....	141.000,00	141.000,00	119.004,20		21.995,80
	26 — Justiça do Distrito Federal 01 — Corregedoria..... Tesouro Nacional.....	6.000,00	6.000,00	6.000,00		
	02 — Juizo de Menores..... Tesouro Nacional.....	2.400,00	2.400,00	2.400,00		
	04 — Procuradoria Geral..... Tesouro Nacional.....	6.000,00	6.000,00	6.000,00		
	05 — Tribunal de Apelação..... Tesouro Nacional.....	16.800,00	7.200,00	7.200,00	9.600,00	
	27 — Ministério Público Federal 01 — Procur. Geral da República..... Tesouro Nacional.....	4.800,00	4.800,00	4.800,00		

SUB- CONSIGNA- ÇÃO	HISTÓRICO	CRÉDITO	DESPESA		SALDOS	
			EMPENHADA	PAGA	DE CRÉDITO	DE EMPENHO
		Cr\$	Cr\$	Cr\$	Cr\$	Cr\$
	02 — Procuradoria Regional da República					
	D. Federal.....	3.600,00				
	Tesouro Nacional.....		3.600,00	3.600,00		
	29 — Polícia Civil do D. Federal.....	210.000,00				
	Polícia Civil.....		210.000,00	206.113,80		3.886,20
	30 — Polícia Militar D. Federal.....	1.800,00				
	Polícia Militar.....		1.800,00	1.800,00		
	33 — Serv. Estatist. Demográf. etc.....	3.600,00				
	Tesouro Nacional.....		3.600,00	3.600,00		
	34 — Supremo Tribunal Federal.....	20.400,00				
	Tesouro Nacional.....		5.016,70	5.016,70	15.383,30	
	35 — Tribunal de Segur. Nacional.....	9.600,00				
	Tesouro Nacional.....		9.600,00	9.600,00		
	01 — PESSOAL MILITAR					
12	30 — Polícia Militar D. Federal.....	66.600,00				
	Polícia Militar.....		66.600,00	66.600,00		
	Grat. por Serv. Extraordinário					
	00 — PESSOAL CIVIL					
	04 — Depart. de Administração					
	03 — Divisão do Material.....	3.000,00				
	Tesouro Nacional.....		2.889,30	2.889,30	110,70	
	06 — Divisão do Pessoal.....	24.000,00				
	Tesouro Nacional.....		22.638,00	22.638,00	1.362,00	
	08 — Serviço de Comunicações.....	3.000,00				
	Tesouro Nacional.....		2.962,90	2.962,90	37,10	
	22 — Diret. da Just. e do Interior.....	6.000,00				
	Tesouro Nacional.....		5.971,10	5.971,10	28,90	
	24 — Imprensa Nacional.....	100.000,00				
	Tesouro Nacional.....		99.995,50	99.995,50	4,50	
	26 — Justiça do Distrito Federal					
	05 — Tribunal de Apelação.....	7.200,00				
	Tesouro Nacional.....		5.375,50	5.375,50	1.824,50	
	29 — Polícia Civil do D. Federal.....	50.000,00				
	Polícia Civil.....		21.491,80	21.491,80	28.508,20	
	33 — Serv. Estatist. Demograf. etc.....	6.000,00				
	Tesouro Nacional.....		5.846,30	5.846,30	153,70	
	35 — Tribunal de Segur. Nacional.....	3.000,00				
	Tesouro Nacional.....		3.000,00	3.000,00		
14	Grat. de Representação					
	00 — PESSOAL CIVIL					
	15 — Comis. Estudos Neg. Estaduais.....	288.000,00				
	Tesouro Nacional.....		288.000,00	288.000,00		
	17 — Cons. Penitenc. D. Federal.....	184.800,00				
	Tesouro Nacional.....		183.400,00	183.400,00	1.400,00	
	24 — Imprensa Nacional.....	110.800,00				
	Deleg. Tes. Nova York.....		110.800,00	110.800,00		
	25 — Inspet. Geral Penitenciária.....	40.000,00			40.000,00	
	26 — Justiça do Distrito Federal					
	05 — Tribunal de Apelação.....	9.600,00				
	Tesouro Nacional.....		9.599,90	9.599,90	0,10	
15	Grat. Adicional					
	00 — PESSOAL CIVIL					
	26 — Justiça do Distrito Federal					
	04 — Procuradoria Geral.....	1.800,00				
	Tesouro Nacional.....		1.800,00	1.800,00		
	31 — Câmara dos Deputados.....	164.806,80				
	Tesouro Nacional.....		160.713,90	160.713,90	4.092,90	
	32 — Senado Fed. Justiça Fed. etc.....	88.040,80				
	D. F. Pernambuco.....		3.864,00	3.864,00		
	Tesouro Nacional.....		81.271,70	81.271,70	2.905,10	
17	Grat. de Represent. de Gabinete					
	00 — PESSOAL CIVIL					
	01 — Gabinete do ministro.....	400.000,00				
	Tesouro Nacional.....		381.093,50	381.093,50	18.906,50	
	29 — Polícia Civil do D. Federal.....	160.000,00				
	Polícia Civil.....		160.000,00	140.377,20		19.622,80
	34 — Supremo Tribunal Federal.....	6.000,00				
	Tesouro Nacional.....		6.000,00	6.000,00		
	35 — Tribunal de Segur. Nacional.....	6.000,00				
	Tesouro Nacional.....		6.000,00	6.000,00		
18	Honorários por Conc. Prova etc.					
	00 — PESSOAL CIVIL					
	29 — Polícia Civil do D. Federal.....	250.000,00				
	Polícia Civil.....		250.000,00	83.967,00		166.033,00
19	Aux. para Diferenças de Caixa					
	00 — PESSOAL CIVIL					
	24 — Imprensa Nacional.....	2.520,00				
	Imprensa Nacional.....		2.520,00	2.518,50		1,50
	29 — Polícia Civil do D. Federal.....	1.680,00				
	Polícia Civil.....		1.680,00	1.680,00		
	01 — PESSOAL MILITAR					
	20 — C. de Bombeiros do D. Federal.....	600,00				
	Corpo de Bombeiros.....		600,00	600,00		
	30 — Polícia Militar D. Federal.....	600,00				
	Polícia Militar.....		600,00	600,00		
21	Grat. Militares					
	01 — PESSOAL MILITAR					
	20 — C. de Bombeiros do D. Federal.....	729.550,00				
	Corpo de Bombeiros.....		729.550,00	729.550,00		
	30 — Polícia Militar D. Federal.....	779.896,00				
	Polícia Militar.....		779.896,00	779.896,00		
	TOTAL DA CONSIGNAÇÃO III.....	4.093.493,60	3.955.730,50	3.744.191,20	137.763,10	211.539,30
	CONSIG. IV — INDENIZAÇÕES					
22	Ajuda de Custo					
	00 — PESSOAL CIVIL					
	04 — Depart. de Administração					
	06 — Divisão do Pessoal.....	3.000,00				
	Tesouro Nacional.....		3.000,00	3.000,00		
	14 — Comarcas do Territ. do Acre.....	5.000,00				
	D. F. Amazonas.....		5.000,00			5.000,00

SUB-CONSIGNAÇÃO	HISTÓRICO	CRÉDITO	DESPESA		SALDOS	
			EMPENHADA	PAGA	DE CRÉDITO	DE EMPENHO
		Cr\$	Cr\$	Cr\$	Cr\$	Cr\$
	15 — Comis. Estudos Neg. Estaduais.....	6.000,00			6.000,00	
	24 — Imprensa Nacional.....	26.000,00				
	Deleg. Tes. Nova York.....		26.000,00	26.000,00		
23	Diárias					
	00 — PESSOAL CIVIL					
	03 — Comissão de Eficiência.....	3.000,00	1.216,00	1.216,00	1.784,00	
	Tesouro Nacional.....					
	04 — Depart. de Administração					
	06 — Divisão do Pessoal.....	5.000,00	195,00	195,00	4.805,00	
	Tesouro Nacional.....					
	15 — Comis. Estudos Neg. Estaduais.....	10.000,00			10.000,00	
23	— Serviço de Assist. a Menores					
	04 — Patronato Agr. A. Bernardes.....	1.200,00	1.182,00	1.182,00	18,00	
	D. F. Minas Gerais.....					
	05 — Patronato Agr. Vencos. Braz.....	1.200,00	1.198,00	1.198,00	2,00	
	D. F. Minas Gerais.....					
28	— Penitenc. Agrícola D. Federal.....	2.600,00	2.464,00	2.464,00	136,00	
	Tesouro Nacional.....					
	01 — PESSOAL MILITAR					
30	— Polícia Militar D. Federal.....	5.000,00	5.000,00	5.000,00		
	Polícia Militar.....					
	TOTAL DA CONSIGNAÇÃO IV.....	68.000,00	45.255,00	40.255,00	22.745,00	5.000,00
	CONSIG. V — OUTRAS DESPESAS COM PESSOAL					
24	Hon. aos Juizes de Casamento					
	00 — PESSOAL CIVIL					
	04 — Depart. de Administração					
	06 — Divisão do Pessoal.....	120.000,00				
	Supl. D. Lei n. 4.901, de 31-10-1942.....	50.000,00	168.480,00	168.480,00	1.520,00	
	Tesouro Nacional.....					
25	Substituições					
	00 — PESSOAL CIVIL					
	04 — Depart. de Administração					
	06 — Divisão do Pessoal.....	466.000,00	473.615,10	473.615,10	3.851,60	
	Supl. D. Lei n. 5.055, de 8-12-1942.....	20.000,00	8.533,30	8.533,20		
	Tesouro Nacional.....					
	Polícia Militar.....					
14	— Comarcas do Territ. do Acre.....	45.000,00	45.000,00			45.000,00
	D. F. Amazonas.....					
	01 — PESSOAL MILITAR					
20	— C. de Bombeiros do D. Federal.....	5.000,00	5.000,00	5.000,00		
	Corpo de Bombeiros.....					
30	— Polícia Militar D. Federal.....	40.000,00	40.000,00	40.000,00		
	Polícia Militar.....					
26	Diferença de Vencimentos					
	00 — PESSOAL CIVIL					
	04 — Depart. de Administração					
	06 — Divisão do Pessoal.....	295.236,80	70.200,00	40.610,00	29.590,00	
	D. F. Amazonas.....		126.400,40	126.400,40	8.735,50	
	Tesouro Nacional.....		59.016,00	50.280,50		
	Polícia Civil.....		3.192,00	3.192,00	36.428,40	
	Polícia Militar.....					
24	— Imprensa Nacional.....	54.763,20	54.763,20	42.902,70		11.860,50
	Imprensa Nacional.....					
27	Outras Despesas					
	13 — Col. Agrícola de F. Noronha.....	746.800,00		746.800,00	746.800,00	746.800,00
	Cont. G. da República.....					
	15 — Comis. Estudos Neg. Estaduais.....	66.000,00	65.800,80	65.800,80	199,20	
	Tesouro Nacional.....					
	36 — Administ. Território do Acre.....	7.640.817,00		7.640.817,00	7.640.817,00	7.640.817,00
	Cont. G. da República.....					
	TOTAL DA CONSIGNAÇÃO V.....	9.549.617,00	1.120.000,80	9.412.431,80	8.429.616,20	8.292.431,00
	CONSIG. VI — P. ADIDO ETC. DISPONIBILIDADE					
29	Pessoal em Disponibilidade					
	00 — PESSOAL CIVIL					
	04 — Depart. de Administração					
	06 — Divisão do Pessoal.....	420.000,00	19.742,00	2.282,40	19.742,00	0,30
	D. F. Amazonas.....		25.533,30	23.425,00	2.108,30	
	D. F. Pará.....		17.610,00	17.610,00		
	D. F. Maranhão.....		20.270,00	20.270,00		
	D. F. Piauí.....		7.256,40	7.256,40		
	D. F. Ceará.....		44.356,00	44.356,00		
	D. F. Paraíba.....		361,20	476,80		115,60
	D. F. Pernambuco.....		191.359,60	191.359,60	91.229,40	
	D. F. Rio G. do Sul.....					
	Tesouro Nacional.....					
	TOTAL DA CONSIGNAÇÃO VI.....	420.000,00	328.770,60	307.036,20	91.229,40	21.734,40
	CONSIG. VII — INATIVOS					
30	Abono Prov. E N. Aposentadorias					
	01 — PESSOAL MILITAR					
20	— C. de Bombeiros do D. Federal.....	100.000,00	29.588,30	29.588,30	70.411,70	
	Corpo de Bombeiros.....					
30	— Polícia Militar D. Federal.....	500.000,00				
	Supl. D. Lei n. 4.979, de 20-11-1942.....	160.000,00	660.000,00	660.000,00		
	Polícia Militar.....					
31	Aposentados, Jubilados, etc.					
	01 — PESSOAL MILITAR					
20	— C. de Bombeiros do D. Federal.....	2.600.000,00	1.374,60	1.146,00		228,60
	D. F. Alagoas.....		2.598.625,40	2.598.625,40		
	Corpo de Bombeiros.....					
30	— Polícia Militar D. Federal.....	7.700.000,00	839,50	839,50		
	D. F. Rio G. do Norte.....		490,80	490,80		
	D. F. Pernambuco.....					

SUB- CONSIGNA- ÇÃO	HISTÓRICO	CRÉDITO	DESPESA		SALDOS	
			EMPENHADA	PAGA	DE CRÉDITO	DE EMPENHO
		Cr\$	Cr\$	Cr\$	Cr\$	Cr\$
	D. F. Alagoas.....		3.989,50	2.397,60		1.591,90
	D. F. São Paulo.....		8.880,00	8.880,00		
	D. F. Minas Gerais.....		1.090,80	1.090,80		
	Polícia Militar.....		7.673.851,80	7.673.851,80	10.857,60	
	TOTAL DA CONSIGNAÇÃO VII.....	11.060.000,00	10.978.730,70	10.976.910,20	11.269,30	1.820,50
	CONSIG. VIII - PENSIONISTAS					
32	Abono Provisório E. N. Pensões					
	01 — PESSOAL MILITAR					
	20 — C. de Bombeiros do D. Federal.....	10.000,00	10.000,00	10.000,00		
	Corpo de Bombeiros.....					
	30 — Polícia Militar D. Federal.....	200.000,00				
	Supl. D. Lei n. 4.573, de 12-8-1942.....	50.000,00	250.000,00	250.000,00		
	Polícia Militar.....					
34	Soldos e Pensões Vitalícias					
	04 — Depart. de Administração					
	06 — Divisão do Pessoal.....	4.860,00				
	D. F. Paraíba.....		600,00	295,00		305,00
	D. F. Pernambuco.....		275,00	275,00		
	D. F. Baía.....		600,00	600,00		
	D. F. Paraná.....		600,00	600,00		
	Tesouro Nacional.....		660,00	660,00	2.125,00	
	TOTAL DA CONSIGNAÇÃO VIII.....	264.860,00	262.735,00	262.430,00	2.125,00	305,00
	CONSIG. IX — ETAP. E AUXÍLIOS					
35	Etapas para Alimentação					
	01 — PESSOAL MILITAR					
	20 — C. de Bombeiros do D. Federal.....	1.477.327,50	1.477.327,50	1.477.327,50		
	Corpo de Bombeiros.....					
	30 — Polícia Militar D. Federal.....	7.641.552,50	7.641.552,50	7.641.552,50		
	Polícia Militar.....					
37	Aux. para Fardamento					
	01 — PESSOAL MILITAR					
	20 — C. de Bombeiros do D. Federal.....	15.000,00	15.000,00	15.000,00		
	Corpo de Bombeiros.....					
	30 — Polícia Militar D. Federal.....	20.000,00	20.000,00	20.000,00		
	Polícia Militar.....					
	TOTAL DA CONSIGNAÇÃO IX.....	9.153.880,00	9.153.880,00	9.153.880,00		
	TOTAL DA VERBA 1.....	150.234.252,10	134.896.195,70	138.179.838,40	15.338.056,40	3.283.642,70
	VERBA 2 — MATERIAL					
	CONSIG. I — M. PERMANENTE					
01	Animais Destin. a trabalho, etc.					
	01 — Animais p. trab. etc.					
	30 — Polícia Militar D. Federal.....	45.000,00	45.000,00	45.000,00		
	Polícia Militar.....					
02	Automóveis, Auto-Caminhões, etc.					
	01 — Autom. de Passageiros					
	04 — Depart. de Administração					
	03 — Divisão do Material.....	24.000,00	24.000,00	24.000,00		
	Depart. F. de Compras.....					
	29 — Polícia Civil do D. Federal.....	250.000,00	250.000,00	250.000,00		
	Depart. F. de Compras.....					
	30 — Polícia Militar D. Federal.....	27.000,00	27.000,00	27.000,00		
	Polícia Militar.....					
	02 — Auto-Caminhões, etc.					
	04 — Depart. de Administração					
	03 — Divisão do Material.....	25.000,00	25.000,00	25.000,00		
	Depart. F. de Compras.....					
	20 — C. de Bombeiros do D. Federal.....	600.000,00	600.000,00	600.000,00		
	Corpo de Bombeiros.....					
	24 — Imprensa Nacional.....	60.000,00			60.000,00	
	29 — Polícia Civil do D. Federal.....	1.000.000,00	701.280,00	701.280,00	298.720,00	
	Depart. F. de Compras.....					
	30 — Polícia Militar D. Federal.....	250.000,00	250.000,00	250.000,00		
	Polícia Militar.....					
03	Livros, Doc. Revistas, etc.					
	04 — Depart. de Administração					
	02 — Biblioteca.....	145.100,00	145.000,00	145.000,00	100,00	
	Depart. F. de Compras.....					
	14 — Comarcas do Territ. do Acre.....	6.000,00	5.957,50	4.957,50	42,50	1.000,00
	D. F. Amazonas.....					
	20 — C. de Bombeiros do D. Federal.....	1.000,00	1.000,00	1.000,00		
	Corpo de Bombeiros.....					
	24 — Imprensa Nacional.....	3.000,00	3.000,00	3.000,00		
	Depart. F. de Compras.....					
	26 — Justiça do Distrito Federal					
	02 — Juízo de Menores.....	1.000,00	589,00	589,00	411,00	
	Depart. F. de Compras.....					
	05 — Tribunal de Apelação.....	10.000,00	10.000,00	10.000,00		
	Depart. F. de Compras.....					
	29 — Polícia Civil do D. Federal.....	10.000,00	691,00	691,00	9.309,00	
	Depart. F. de Compras.....					
	34 — Supremo Tribunal Federal.....	12.000,00	12.000,00	12.000,00		
	Tesouro Nacional.....					
	35 — Tribunal de Segur. Nacional.....	4.000,00	4.000,00	4.000,00		
	Tesouro Nacional.....					
04	Máquinas e Inst. em geral, etc.					
	04 — Depart. de Administração					
	03 — Divisão do Material.....	139.500,00	108.035,10	108.035,10	31.464,90	
	Depart. F. de Compras.....					
	20 — C. de Bombeiros do D. Federal.....	30.000,00	30.000,00	30.000,00		
	Corpo de Bombeiros.....					

SUB- CONSIGNA- ÇÃO	HISTÓRICO	CRÉDITO	DESPESA		SALDOS	
			EMPENHADA	PAGA	DE CRÉDITO	DE EMPENHO
		Cr\$	Cr\$	Cr\$	Cr\$	Cr\$
24	Imprensa Nacional.....	1.250.000,00				
	Deleg. Tes. Nova York.....		1.200.000,00	1.200.000,00		
	Depart. F. de Compras.....		49.993,00	49.993,00	7,00	
29	Polícia Civil do D. Federal.....	150.000,00				
	Depart. F. de Compras.....		83.433,60	83.433,60	66.566,40	
30	Polícia Militar D. Federal.....	20.000,00				
	Polícia Militar.....		20.000,00	20.000,00		
05	Mat. acessórios para inst., etc.					
04	Depart. de Administração					
	03 — Divisão do Material.....	8.000,00				
	Depart. F. de Compras.....		5.176,00	5.176,00	2.824,00	
20	C. de Bombeiros do D. Federal.....	28.000,00				
	Corpo de Bombeiros.....		28.000,00	28.000,00		
29	Polícia Civil do D. Federal.....	150.000,00				
	Depart. F. de Compras.....		148.812,20	148.812,20	1.187,80	
06	Mat. de Campo, etc.					
30	Polícia Militar D. Federal.....	40.000,00				
	Polícia Militar.....		40.000,00	40.000,00		
07	Mat. de Defesa e Seg. Pública					
29	Polícia Civil do D. Federal.....	450.000,00				
	Depart. F. de Compras.....		449.552,50	449.552,50	447,50	
30	Polícia Militar D. Federal.....	150.000,00				
	Polícia Militar.....		150.000,00	150.000,00		
08	Mat. Elétrico, etc.					
04	Depart. de Administração					
	03 — Divisão do Material.....	3.200,00				
	Depart. F. de Compras.....		2.850,00	2.850,00	350,00	
24	Imprensa Nacional.....	70.000,00				
	Depart. F. de Compras.....		69.981,60	69.981,60	18,40	
29	Polícia Civil do D. Federal.....	20.000,00				
	Depart. F. de Compras.....		19.535,00	19.535,00	465,00	
09	Mat. de Ensino e Educação, etc.					
04	Depart. de Administração					
	03 — Divisão do Material.....	31.000,00				
	Depart. F. de Compras.....		22.631,90	22.631,90	8.368,10	
20	C. de Bombeiros do D. Federal.....	10.000,00				
	Corpo de Bombeiros.....		10.000,00	10.000,00		
24	Imprensa Nacional.....	5.000,00				
	Depart. F. de Compras.....		4.993,90	4.993,90	6,10	
29	Polícia Civil do D. Federal.....	10.000,00				
	Depart. F. de Compras.....		7.270,90	7.270,90	2.729,10	
30	Polícia Militar D. Federal.....	15.000,00				
	Polícia Militar.....		15.000,00	15.000,00		
13	Móveis em geral, etc.					
04	Depart. de Administração					
	03 — Divisão do Material.....	225.500,00				
	Depart. F. de Compras.....		210.568,50	210.568,50	14.931,50	
14	Comarcas do Territ. do Acre.....	18.000,00				
	D. F. Amazonas.....		17.950,00	14.950,00	50,00	3.000,00
20	C. de Bombeiros do D. Federal.....	15.000,00				
	Corpo de Bombeiros.....		15.000,00	15.000,00		
24	Imprensa Nacional.....	100.000,00				
	Depart. F. de Compras.....		98.791,70	98.791,70	1.208,30	
26	Justiça do Distrito Federal					
	02 — Juízo de Menores.....	5.000,00				
	Depart. F. de Compras.....		4.669,00	4.669,00	331,00	
	05 — Tribunal de Apelação.....	25.000,00				
	Depart. F. de Compras.....		22.099,80	22.099,80	2.900,20	
29	Polícia Civil do D. Federal.....	800.000,00				
	Depart. F. de Compras.....		763.949,10	763.949,10	36.050,90	
30	Polícia Militar D. Federal.....	85.000,00				
	Polícia Militar.....		85.000,00	85.000,00		
34	Supremo Tribunal Federal.....	5.000,00				
	Tesouro Nacional.....		5.000,00	5.000,00		
35	Tribunal de Segur. Nacional.....	2.000,00				
	Tesouro Nacional.....		2.000,00	2.000,00		
	TOTAL DA CONSIGNAÇÃO I.....	6.333.300,00	5.794.811,30	5.790.811,30	538.488,70	4.000,00
	CONSIG. II — M. DE CONSUMO					
15	Aduos, corretivos, etc.					
04	Depart. de Administração					
	03 — Divisão do Material.....	13.000,00				
	Depart. F. de Compras.....		8.299,00	8.299,00	4.701,00	
30	Polícia Militar D. Federal.....	3.000,00				
	Polícia Militar.....		3.000,00	3.000,00		
16	Animais destin. a Estudos, etc.					
04	Depart. de Administração					
	03 — Divisão do Material.....	500,00				500,00
17	Artigos de Expediente, etc.					
04	Depart. de Administração					
	03 — Divisão do Material.....	270.800,00				
	D. F. Piauí.....		250,00	250,00		
	D. F. Ceará.....		250,00	250,00		
	D. F. Rio G. do Norte.....		300,00	300,00		
	D. F. Paraíba.....		300,00	300,00		
	D. F. Pernambuco.....		600,00	600,00		
	D. F. Alagoas.....		300,00	300,00		
	D. F. Sergipe.....		646,40	646,40		
	D. F. Espírito Santo.....		133,00	133,00		
	D. F. Rio de Janeiro.....		1.000,00	1.000,00		
	D. F. São Paulo.....		5.100,00	5.100,00		
	D. F. Paraná.....		991,00	991,00		
	D. F. Santa Catarina.....		300,00	300,00		
	D. F. Rio G. do Sul.....		1.197,50	1.197,50		
	D. F. Minas Gerais.....		1.000,00	1.000,00		
	D. F. Goiás.....		500,00	500,00		
	D. F. Mato Grosso.....		500,00	500,00		
	D. F. Mato Grosso.....		189.365,90	189.365,90	68.066,20	
	Depart. F. de Compras.....					
14	Comarcas do Territ. do Acre.....	7.000,00				
	D. F. Amazonas.....		6.651,60	5.651,00	348,40	1.000,60
20	C. de Bombeiros do D. Federal.....	24.000,00				
	Corpo de Bombeiros.....		24.000,00	24.000,00		

SUB- CONSIGNA- ÇÃO	HISTÓRICO	CRÉDITO	DESPESA		SALDOS	
			EMPENHADA	PAGA	DE CRÉDITO	DE EMPENHO
		Cr\$	Cr\$	Cr\$	Cr\$	Cr\$
	24 — Imprensa Nacional.....	8.000,00				
	Depart. F. de Compras.....		7.999,80	7.999,80	0,20	
	26 — Justiça do Distrito Federal					
	02 — Juízo de Menores.....	7.000,00				
	Depart. F. de Compras.....		1.813,00	1.813,00	5.187,00	
	05 — Tribunal de Apelação.....	60.000,00				
	Depart. F. de Compras.....		19.144,80	19.144,80	40.855,20	
	29 — Polícia Civil do D. Federal.....	600.000,00				
	Depart. F. de Compras.....		490.357,60	490.357,60	109.642,40	
	30 — Polícia Militar D. Federal.....	70.000,00				
	Polícia Militar.....		70.000,00	70.000,00		
	34 — Supremo Tribunal Federal.....	45.000,00				
	Tesouro Nacional.....		45.000,00	45.000,00		
	35 — Tribunal de Segur. Nacional.....	18.000,00				
	Tesouro Nacional.....		18.000,00	18.000,00		
19	Combust. lubrificantes, etc.					
	04 — Depart. de Administração					
	03 — Divisão do Material.....	438.100,00				
	Depart. F. de Compras.....		429.374,20	429.374,20	8.725,80	
	14 — Comarcas do Territ. do Acre.....	600,00				
	D. F. Amazonas.....		299,00	200,00	301,00	99,00
	20 — C. de Bombeiros do D. Federal.....	140.000,00				
	Supl. D. Lei 4.621 de 26-8-42.....	20.000,00				
	Corpo de Bombeiros.....		159.997,30	159.997,30	2,70	
	24 — Imprensa Nacional.....	700.000,00				
	Depart. F. de Compras.....		628.017,00	628.017,00	71.983,00	
	26 — Justiça do Distrito Federal					
	02 — Juízo de Menores.....	20.000,00				
	Depart. F. de Compras.....		18.579,50	18.579,50	1.420,50	
	05 — Tribunal de Apelação.....	20.000,00				
	Depart. F. de Compras.....		18.476,90	18.476,90	1.523,10	
	29 — Polícia Civil do D. Federal.....	1.270.000,00				
	Depart. F. de Compras.....		1.222.595,40	1.222.595,40	47.404,60	
	30 — Polícia Militar D. Federal.....	340.000,00				
	Polícia Militar.....		340.000,00	340.000,00		
	34 — Supremo Tribunal Federal.....	20.000,00				
	Tesouro Nacional.....		20.000,00	20.000,00		
	35 — Tribunal de Segur. Nacional.....	20.000,00				
	Tesouro Nacional.....		20.000,00	20.000,00		
20	Equipamento e arreamento					
	04 — Depart. de Administração					
	03 — Divisão do Material.....	3.000,00				
	Depart. F. de Compras.....		2.196,60	2.196,60	803,40	
	30 — Polícia Militar D. Federal.....	100.000,00				
	Polícia Militar.....		100.000,00	100.000,00		
21	Forragem, alimentação, etc.					
	04 — Depart. de Administração					
	03 — Divisão do Material.....	32.000,00				
	Depart. F. de Compras.....		16.538,20	16.538,20	15.461,80	
	20 — C. de Bombeiros do D. Federal.....	5.000,00				
	Corpo de Bombeiros.....		5.000,00	5.000,00		
	30 — Polícia Militar D. Federal.....	570.000,00				
	Polícia Militar.....		570.000,00	570.000,00		
22	Gên. de aliment. e de dieta, etc.					
	04 — Depart. de Administração					
	03 — Divisão do Material.....	3.944.190,00				
	Depart. F. de Compras.....		3.800.040,90	3.800.040,90	144.149,10	
	24 — Imprensa Nacional.....	8.850,00				
	Depart. F. de Compras.....		8.840,20	8.840,20	9,80	
	26 — Justiça do Distrito Federal					
	02 — Juízo de Menores.....	2.600,00				
	Depart. F. de Compras.....		1.546,10	1.546,10	1.053,90	
	29 — Polícia Civil do D. Federal.....	220.000,00				
	Polícia Civil.....		220.000,00	214.662,10	5.337,90	
25	Matérias Primas, etc.					
	04 — Depart. de Administração					
	03 — Divisão do Material.....	203.000,00				
	Depart. F. de Compras.....		185.320,90	185.320,90	17.679,10	
	20 — C. de Bombeiros do D. Federal.....	60.000,00				
	Supl. D. Lei 4.621 de 26-8-42.....	20.000,00				
	Corpo de Bombeiros.....		79.999,00	79.999,00	1,00	
	24 — Imprensa Nacional.....	18.000.000,00				
	Depart. F. de Compras.....		17.977.458,70	17.977.458,70	22.541,30	
	26 — Justiça do Distrito Federal					
	03 — Vara de Acid. no Trabalho.....	6.000,00				
	Depart. F. de Compras.....		5.996,90	5.996,90	3,10	
	29 — Polícia Civil do D. Federal.....	500.000,00				
	Depart. F. de Compras.....		491.836,90	491.836,90	8.163,10	
	30 — Polícia Militar D. Federal.....	185.000,00				
	Polícia Militar.....		185.000,00	185.000,00		
26	Prod. Químicos, Biológicos, etc.					
	04 — Depart. de Administração					
	03 — Divisão do Material.....	251.000,00				
	Depart. F. de Compras.....		247.105,70	247.105,70	3.894,30	
	20 — C. de Bombeiros do D. Federal.....	25.000,00				
	Supl. D. Lei 4.621 de 26-8-42.....	25.000,00				
	Corpo de Bombeiros.....		49.997,30	49.997,30	2,70	
	24 — Imprensa Nacional.....	100.000,00				
	Depart. F. de Compras.....		92.216,60	92.216,60	7.783,40	
	26 — Justiça do Distrito Federal					
	03 — Vara de Acid. no Trabalho.....	3.000,00				
	Depart. F. de Compras.....				3.000,00	
	29 — Polícia Civil do D. Federal.....	100.000,00				
	Depart. F. de Compras.....		86.660,70	86.660,70	13.339,30	
	30 — Polícia Militar D. Federal.....	120.000,00				
	Polícia Militar.....		120.000,00	120.000,00		
28	Vestuários e Uniformes, etc.					
	04 — Depart. de Administração					
	03 — Divisão do Material.....	729.200,00				
	Depart. F. de Compras.....		727.585,10	727.585,10	1.614,90	
	20 — C. de Bombeiros do D. Federal.....	270.000,00				
	Corpo de Bombeiros.....		270.000,00	270.000,00		
	24 — Imprensa Nacional.....	100.000,00				
	Depart. F. de Compras.....		90.632,10	90.632,10	9.367,90	
	26 — Justiça do Distrito Federal					

SUB- CONSIGNA- ÇÃO	HISTÓRICO	CRÉDITO	DESPESA		SALDOS	
			EMPENHADA	PAGA	DE CRÉDITO	DE EMPENHO
		Cr\$	Cr\$	Cr\$	Cr\$	Cr\$
	02 — Juízo de Menores.....	1.200,00				
	Depart. F. de Compras.....		1.015,60	1.015,60	184,40	
	05 — Tribunal de Apelação.....	17.000,00				
	Depart. F. de Compras.....		16.997,20	16.997,20	2,80	
	20 — Polícia Civil do D. Federal.....	1.050.000,00				
	Depart. F. de Compras.....		1.049.982,80	1.049.982,80	17,20	
	30 — Polícia Militar D. Federal.....	1.500.000,00				
	Polícia Militar.....		1.500.000,00	1.500.000,00		
	34 — Supremo Tribunal Federal.....	13.000,00				
	Tesouro Nacional.....		13.000,00	13.000,00		
	35 — Tribunal de Segur. Nacional.....	5.000,00				
	Tesouro Nacional.....		5.000,00	5.000,00		
	TOTAL DA CONSIGNAÇÃO II.....	32.284.040,00	31.674.306,40	31.667.868,90	609.733,60	6.437,50
	CONSIG. III — DIV. DESPESAS					
29	Acond. embalagens, carretos, etc.					
	04 — Depart. de Administração					
	03 — Divisão do Material.....	24.000,00	13.710,40	13.710,40	10.289,60	
	Tesouro Nacional.....					
	24 — Imprensa Nacional.....	20.000,00				
	Supl. D. Lei 4.585 de 13-8-42.....	300.000,00				
	Deleg. Tes. Nova York.....		300.000,00	300.000,00		
	Tesouro Nacional.....		17.071,90	17.071,90	2.928,10	
	30 — Polícia Militar D. Federal.....	3.000,00				
	Polícia Militar.....		3.000,00	3.000,00		
30	Água, asseio e higiene, etc.					
	04 — Depart. de Administração					
	03 — Divisão do Material.....	301.250,00	293.448,00	293.448,00	7.802,00	
	Tesouro Nacional.....					
	14 — Comarcas do Territ. do Acre.....	6.000,00	5.920,00	4.920,00	80,00	1.000,00
	D. F. Amazonas.....					
	20 — C. de Bombeiros do D. Federal.....	25.000,00	25.000,00	25.000,00		
	Corpo de Bombeiros.....					
	24 — Imprensa Nacional.....	20.000,00				
	Tesouro Nacional.....		19.978,60	19.978,60	21,40	
	26 — Justiça do Distrito Federal					
	02 — Juízo de Menores.....	3.000,00	3.000,00	3.000,00		
	Tesouro Nacional.....					
	05 — Tribunal de Apelação.....	42.000,00	42.000,00	42.000,00		
	Tesouro Nacional.....					
	29 — Polícia Civil do D. Federal.....	130.000,00	129.999,20	125.898,10	0,80	4.101,10
	Polícia Civil.....					
	30 — Polícia Militar D. Federal.....	40.000,00	40.000,00	40.000,00		
	Polícia Militar.....					
	34 — Supremo Tribunal Federal.....	20.000,00	20.000,00	20.000,00		
	Tesouro Nacional.....					
	35 — Tribunal de Segur. Nacional.....	6.000,00	6.000,00	6.000,00		
	Tesouro Nacional.....					
31	Aluguel de casas ou salas, etc					
	04 — Depart. de Administração					
	03 — Divisão do Material.....	217.200,00	209.033,30	209.033,30	8.166,70	
	Tesouro Nacional.....					
	14 — Comarcas do Territ. do Acre.....	21.600,00	18.300,00	18.300,00	3.300,00	
	D. F. Amazonas.....					
	26 — Justiça do Distrito Federal					
	05 — Tribunal de Apelação.....	900,00	900,00	900,00		
	Tesouro Nacional.....					
	29 — Polícia Civil do D. Federal.....	586.000,00	535.408,50	523.624,50	50.591,50	11.784,00
	Polícia Civil.....					
32	Assinat. e números avulsos etc.					
	04 — Depart. de Administração					
	03 — Divisão do Material.....	13.400,00	12.845,00	12.845,00	555,00	
	Tesouro Nacional.....					
	14 — Comarcas do Territ. do Acre.....	1.260,00	598,00		662,00	598,00
	D. F. Amazonas.....					
	20 — C. de Bombeiros do D. Federal.....	210,00	210,00	210,00		
	Corpo de Bombeiros.....					
	26 — Justiça do Distrito Federal					
	02 — Juízo de Menores.....	210,00	210,00	210,00		
	Tesouro Nacional.....					
	05 — Tribunal de Apelação.....	18.690,00	18.690,06	18.690,00		
	Tesouro Nacional.....					
	29 — Polícia Civil do D. Federal.....	6.100,00	6.100,00	5.600,00		500,00
	Polícia Civil.....					
	30 — Polícia Militar D. Federal.....	560,00	560,00	560,00		
	Polícia Militar.....					
	34 — Supremo Tribunal Federal.....	5.460,00	5.460,00	5.460,00		
	Tesouro Nacional.....					
	35 — Tribunal de Segur. Nacional.....	2.100,00	2.100,00	2.100,00		
	Tesouro Nacional.....					
33	Assinat. de recortes etc.					
	04 — Depart. de Administração					
	03 — Divisão do Material.....	6.000,00	6.000,00	6.000,00		
	Tesouro Nacional.....					
	26 — Justiça do Distrito Federal					
	05 — Tribunal de Apelação.....	1.500,00	720,00	720,00	780,00	
	Tesouro Nacional.....					
	29 — Polícia Civil do D. Federal.....	1.500,00	1.500,00	1.500,00		
	Polícia Civil.....					
	34 — Supremo Tribunal Federal.....	1.500,00	1.500,00	1.500,00		
	Tesouro Nacional.....					
	35 — Tribunal de Segur. Nacional.....	1.500,00	1.500,00	1.500,00		
	Tesouro Nacional.....					
35	Despesas miúdas etc.					
	04 — Depart. de Administração					
	03 — Divisão do Material.....	90.500,00	1.000,00	1.000,00		
	D. F. Rio G. do Sul.....		87.959,60	87.959,60	1.540,40	
	Tesouro Nacional.....					
	14 — Comarcas do Territ. do Acre.....	3.500,00	2.822,00	1.240,00	678,00	1.582,00
	D. F. Amazonas.....					
	20 — C. de Bombeiros do D. Federal.....	10.000,00	10.000,00	10.000,00		
	Corpo de Bombeiros.....					

SUB- CONSIGNA- ÇÃO	HISTÓRICO	CRÉDITO	DESPESA		SALDOS	
			EMPENHADA	PAGA	DE CRÉDITO	DE EMPENHO
		Cr\$	Cr\$	Cr\$	Cr\$	Cr\$
	24 — Imprensa Nacional.....	100.000,00				
	Tesouro Nacional.....		99.877,00	99.877,00	123,00	
	26 — Justiça do Distrito Federal					
	02 — Juízo de Menores.....	2.400,00				
	Tesouro Nacional.....		2.400,00	2.400,00		
	05 — Tribunal de Apelação.....	15.000,00				
	Tesouro Nacional.....		15.000,00	15.000,00		
	06 — Tribunal do Juri.....	15.000,00				
	Tesouro Nacional.....		8.848,00	8.848,00	6.152,00	
	29 — Polícia Civil do D. Federal.....	20.000,00				
	Polícia Civil.....		3.564,80	3.564,80	16.435,20	
	Polícia Militar.....		6.000,00	6.000,00		
	34 — Supremo Tribunal Federal.....	12.000,00				
	Tesouro Nacional.....		12.000,00	12.000,00		
	35 — Tribunal de Segur. Nacional.....	12.000,00				
	Tesouro Nacional.....		12.000,00	12.000,00		
37	Iluminação, força motriz e gás					
	04 — Depart. de Administração					
	03 — Divisão do Material.....	333.250,00				
	Sup. D. Lei 5.071 de 11-12-42.....	30.000,00				
	Tesouro Nacional.....		325.652,20	325.652,20	37.597,80	
	20 — C. de Bombeiros do D. Federal.....	45.000,00				
	Corpo de Bombeiros.....		45.000,00	45.000,00		
	24 — Imprensa Nacional.....	550.000,00				
	Tesouro Nacional.....		512.869,10	512.869,10		
	Imprensa Nacional.....		510.700,00		473.569,10	510.700,00
	26 — Justiça do Distrito Federal.....					
	02 — Juízo de Menores.....	1.800,00				
	Tesouro Nacional.....		1.266,10	1.266,10	533,90	
	05 — Tribunal de Apelação.....	82.000,00				
	Tesouro Nacional.....		67.774,30	67.774,30	14.225,70	
	29 — Polícia Civil do D. Federal.....	346.000,00				
	Polícia Civil.....		346.000,00	328.910,10		17.089,90
	30 — Polícia Militar D. Federal.....	220.000,00				
	Polícia Militar.....		220.000,00	220.000,00		
	34 — Supremo Tribunal Federal.....	20.000,00				
	Tesouro Nacional.....		20.000,00	20.000,00		
	35 — Tribunal de Segur. Nacional.....	7.200,00				
	Tesouro Nacional.....		7.200,00	7.200,00		
38	Impressões, publicações etc.					
	04 — Depart. de Administração					
	03 — Divisão do Material.....	112.700,00				
	D. F. Pará.....		500,00			
	D. F. Piauí.....		200,00	200,00		500,00
	D. F. Ceará.....		300,00	300,00		
	D. F. Rio G. do Norte.....		400,00	400,00		
	D. F. Paraíba.....		500,00	500,00		
	D. F. Pernambuco.....		1.000,00	1.000,00		
	D. F. Alagoas.....		500,00	500,00		
	D. F. Sergipe.....		241,00	241,00		
	D. F. Espírito Santo.....		400,00	400,00		
	D. F. Rio de Janeiro.....		1.000,00	1.000,00		
	D. F. São Paulo.....		5.400,00	5.400,00		
	D. F. Paraná.....		500,00	500,00		
	D. F. Santa Catarina.....		400,00	400,00		
	D. F. Rio G. do Sul.....		2.000,00	2.000,00		
	D. F. Minas Gerais.....		1.000,00	1.000,00		
	D. F. Goiaz.....		500,00	500,00		
	D. F. Mato Grosso.....		500,00	500,00		
	Tesouro Nacional.....		56.300,00	56.300,00	41.059,00	
	26 — Justiça do Distrito Federal					
	05 — Tribunal de Apelação.....	10.000,00				
	Tesouro Nacional.....		10.000,00	10.000,00		
	29 — Polícia Civil do D. Federal.....	40.000,00				
	Polícia Civil.....		40.000,00	40.000,00		
	34 — Supremo Tribunal Federal.....	12.000,00				
	Tesouro Nacional.....		12.000,00	12.000,00		
	35 — Tribunal de Segur. Nacional.....	2.400,00				
	Tesouro Nacional.....		2.400,00	2.400,00		
39	Lav. e engomagem de roupas etc.					
	04 — Depart. de Administração					
	03 — Divisão do Material.....	120,00				
	Tesouro Nacional.....		120,00	120,00		
	24 — Imprensa Nacional.....	5.000,00				
	Tesouro Nacional.....		5.000,00	5.000,00		
	29 — Polícia Civil do D. Federal.....	30.000,00				
	Polícia Civil.....		30.000,00	13.819,30		16.180,70
40	Ligeiros Rep. em edificios, etc.					
	04 — Depart. de Administração					
	03 — Divisão do Material.....	150.000,00				
	Tesouro Nacional.....		149.994,70	149.994,70	5,30	
	04 — Serviço de obras.....	451.600,00				
	Tesouro Nacional.....		449.939,90	449.939,90	1.660,10	
	14 — Comarcas do Territ. do Acre.....	3.000,00				
	D. F. Amazonas.....		1.999,00	1.499,00	1.001,00	500,00
	20 — C. de Bombeiros do D. Federal.....	50.000,00				
	Supl. D. Lei 4.621 de 26-8-42.....	30.000,00				
	Corpo de Bombeiros.....		79.990,10	79.990,10	9,90	
	24 — Imprensa Nacional.....	20.000,00				
	Tesouro Nacional.....		20.000,00	20.000,00		
	26 — Justiça do Distrito Federal					
	05 — Tribunal de Apelação.....	10.000,00				
	Tesouro Nacional.....		9.990,00	9.990,00	10,00	
	29 — Polícia Civil do D. Federal.....	100.000,00				
	Polícia Civil.....		99.963,80	99.963,80	36,20	
	30 — Polícia Militar D. Federal.....	30.000,00				
	Polícia Militar.....		30.000,00	30.000,00		
	34 — Supremo Tribunal Federal.....	6.000,00				
	Tesouro Nacional.....		6.000,00	6.000,00		
41	Passagens, transp. pessoal, etc.					
	04 — Depart. de Administração					
	03 — Divisão do Material.....	66.000,00				
	Tesouro Nacional.....		50.053,00	50.053,00	15.947,00	

SUB- CONSIGNA- ÇÃO	HISTÓRICO	CRÉDITO	DESPESA		SALDOS		
			EMPENHADA	PAGA	DE CRÉDITO	DE EMPENHO	
		Cr\$	Cr\$	Cr\$	Cr\$	Cr\$	
	14 — Comarcas do Territ. do Acre..... D. F. Amazonas.....	20.000,00		16.100,00	11.800,00	3.900,00	4.300,00
	20 — C. de Bombeiros do D. Federal..... Corpo de Bombeiros.....	6.000,00		6.000,00	6.000,00		
	24 — Imprensa Nacional..... Tesouro Nacional.....	136.000,00		112.482,00	112.248,00	23.518,00	
	26 — Justiça do Distrito Federal..... 02 — Juízo de Menores..... Tesouro Nacional.....	6.000,00		1.849,20	1.849,20	4.150,80	
	29 — Polícia Civil do D. Federal..... Polícia Civil.....	130.000,00		129.811,60	15.269,20	188,40	114.542,40
	30 — Polícia Militar D. Federal..... Polícia Militar.....	20.000,00		20.000,00	20.000,00		
42	Telefones, telefonemas, etc. 04 — Depart. de Administração 03 — Divisão do Material..... Supl. D. Lei 5.071 de 11-12-42..... Tesouro Nacional.....	98.700,00 20.000,00		92.490,10	92.490,10	26.209,90 6.000,00	
	14 — Comarcas do Territ. do Acre..... 20 — C. de Bombeiros do D. Federal..... Corpo de Bombeiros.....	6.000,00 9.000,00		9.000,00	9.000,00		
	24 — Imprensa Nacional..... Supl. D. Lei 5.046 de 5-12-42..... Tesouro Nacional.....	36.000,00 20.000,00		51.845,80	51.845,80	4.154,20	
	26 — Justiça do Distrito Federal..... 02 — Juízo de Menores..... Tesouro Nacional.....	3.000,00		2.507,20	2.507,20	492,80	
	05 — Tribunal de Apelação..... Supl. D. Lei 5.050 de 7-12-42..... Tesouro Nacional.....	25.000,00 12.000,00		36.484,90	36.484,90	515,10	
	29 — Polícia Civil do D. Federal..... Polícia Civil.....	150.000,00		150.000,00	147.998,40		2.001,60
	30 — Polícia Militar D. Federal..... Polícia Militar.....	9.000,00		9.000,00	9.000,00		
	34 — Supremo Tribunal Federal..... Tesouro Nacional.....	7.500,00		7.500,00	7.500,00		
	35 — Tribunal de Segur. Nacional..... Tesouro Nacional.....	5.000,00		5.000,00	5.000,00		
	TOTAL DA CONSIGNAÇÃO III.....	5.595.610,00		5.777.858,30	5.092.478,60	182.248,30	685.379,70
	CONSIG. IV — OUTRAS DESPESAS COM MATERIAL						
43	Outras despesas 13 — Col. Agrícola de F. Noronha..... Cont. G. da República.....	1.403.410,00			1.403.410,00	1.403.410,00	1.403.410,00
	36 — Administ. Território do Acre..... Cont. G. da República.....	4.163.320,00			4.163.320,00	4.163.320,00	4.163.320,00
	TOTAL DA CONSIGNAÇÃO IV.....	5.566.730,00			5.566.730,00	5.566.730,00	5.566.730,00
	TOTAL DA VERBA 2.....	49.779.680,00		43.246.976,00	48.117.888,80	6.532.704,00	4.870.912,80
	VERBA 3 — SERVIÇOS E ENCARGOS						
	CONSIG. I — DIVERSOS						
06	Auxílios, contrib. e subvenções 02 — Contribuições 23 — Serviço de assist. a menores 03 — Inst. Prof. 15 de Novembro..... A — Pécúlio regulamentar etc..... Tesouro Nacional.....	5.000,00		5.000,00	5.000,00		
	24 — Imprensa Nacional A — A Caixa de Aposentadoria e Pensões da Imp. Nac. etc..... Imprensa Nacional.....	360.924,00		281.618,70	281.618,70	79.305,30	
	03 — Subvenções 23 — Serviço de Assist. a Menores 01 — Serv. de Assist. a Menores A — Ao Patronato de Menores..... Tesouro Nacional..... B — Internação de menores etc..... Tesouro Nacional..... C — Novas internações etc..... Tesouro Nacional.....	220.000,00 1.400.000,00 800.000,00		220.000,00 1.399.320,00 800.000,00	220.000,00 1.399.320,00 800.000,00	680,00	
	25 — Inepet. Geral Penitenciária A — Asil. e patr. particulares..... Tesouro Nacional.....	125.000,00		125.000,00	125.000,00		
	36 — Administ. Território do Acre A — Prefeituras do Território. Instituições Educaç. etc..... Cont. G. da República.....	1.183.620,00			1.183.620,00	1.183.620,00	1.183.620,00
12	Diligências, investigações, etc. 14 — Comarcas do Territ. do Acre..... D. F. Amazonas.....	6.000,00		6.000,00	2.499,00		3.501,00
	26 — Justiça do Distrito Federal 02 — Juízo de Menores..... Tesouro Nacional.....	12.000,00		12.000,00	12.000,00		
	29 — Polícia Civil do D. Federal..... Polícia Civil.....	8.000.000,00		8.000.000,00	8.000.000,00		
	35 — Tribunal de Segur. Nacional..... Tesouro Nacional.....	12.000,00		12.000,00	12.000,00		
	36 — Administ. Território do Acre..... Cont. G. da República.....	30.000,00			30.000,00	30.000,00	30.000,00
26	Prêmios, diplomas, condec. etc..... 20 — C. de Bombeiros..... Corpo de Bombeiros.....	10.000,00		10.000,00	10.000,00	300,00	
	22 — Diret. da Just. e do Interior.....	300,00					
	30 — Polícia Militar D. Federal..... Polícia Militar.....	20.000,00		20.000,00	20.000,00		

SUB- CONSIGNA- ÇÃO	HISTÓRICO	CRÉDITO	DESPESA		SALDOS	
			EMPENHADA	PAGA	DE CRÉDITO	DE EMPENHO
		Cr\$	Cr\$	Cr\$	Cr\$	Cr\$
35	Serv. Clínicos etc.					
	04 — Depart. de Administração					
	06 — Divisão do Pessoal.....	10.000,00			10.000,00	
	24 — Imprensa Nacional.....	5.000,00				
	Tesouro Nacional.....		1.500,00	1.500,00	3.500,00	
	30 — Polícia Militar D. Federal.....	20.000,00				
	Polícia Militar.....		20.000,00	20.000,00		
36	Serv. contratuais					
	04 — Depart. de Administração					
	06 — Divisão do Pessoal.....	150.000,00				
	Tesouro Nacional.....		150.000,00	150.000,00		
	24 — Imprensa Nacional.....	120.000,00				
	Tesouro Nacional.....		120.000,00	120.000,00		
	30 — Polícia Militar D. Federal.....	25.000,00				
	Polícia Militar.....		25.000,00	25.000,00		
	33 — Serv. Estatística Demográf. etc.....	27.840,00				
	Tesouro Nacional.....		27.120,00	27.120,00	720,00	
36	Territórios Federais					
	01 — Gabinete do ministro.....	40.000.000,00			40.000.000,00	
60	Salários a penitenciários					
	11 — Casa de Correção.....	70.000,00				
	Tesouro Nacional.....		70.000,00	70.000,00		
	36 — Administr. Território do Acre.....	15.000,00				
	Cont. G. da República.....			15.000,00	15.000,00	15.000,00
61	Desp. com expulsão de estrangeiros					
	29 — Polícia Civil do D. Federal.....	20.000,00			20.000,00	
	TOTAL DA CONSIGNAÇÃO I.....	52.647.684,00	11.304.558,70	12.529.677,70	41.343.125,30	1.225.119,00
	TOTAL DA VERBA 3.....	52.647.684,00	11.304.558,70	12.529.677,70	41.343.125,30	1.225.119,00
	VERBA 4 — EVENTUAIS					
	CONSIG. I — DIVERSOS					
01	Despesas imprevistas, etc.					
	01 — Gabinete do ministro.....	50.000,00				
	Supl. D. Lei 5.056 de 8-12-42.....	19.000,00				
	Tesouro Nacional.....		62.172,90	62.172,90	6.827,10	
	36 — Administr. Território do Acre.....	40.000,00				
	Cont. G. da República.....			40.000,00	40.000,00	40.000,00
	TOTAL DA CONSIGNAÇÃO I.....	109.000,00	62.172,90	102.172,90	46.827,10	40.000,00
	TOTAL DA VERBA 4.....	109.000,00	62.172,90	102.172,90	46.827,10	40.000,00
	VERBA — 5 — OBRAS, ETC.					
	CONSIG. I — OBRAS					
01	Obras a serem iniciadas etc.					
	36 — Administr. Território do Acre.....	1.702.880,00				
	Cont. G. da República.....			1.702.880,00	1.702.880,00	1.702.880,00
02	Prosseguimento de obras, etc.					
	25 — Inspet. Geral Penitenciária.....	6.000.000,00				
	Tesouro Nacional.....		5.999.945,50	5.999.945,50	54,50	
	36 — Administr. Território do Acre.....	436.920,00				
	Cont. G. da República.....			436.920,00	436.920,00	436.920,00
03	Reconstrução e ampliação, etc.					
	04 — Depart. de Administração					
	04 — Serviço de Obras.....	400.000,00				
	Tesouro Nacional.....		399.895,00	399.895,00	105,00	
	TOTAL DA CONSIGNAÇÃO I.....	8.539.800,00	6.399.840,50	8.539.640,50	2.139.959,50	2.139.800,00
	TOTAL DA VERBA 5.....	8.539.800,00	6.399.840,50	8.539.640,50	2.139.959,50	2.139.800,00
	DECRETOS					
	CRÉDITOS ESPECIAIS					
	PESSOAL					
	Decreto-Lei 4.013 de 13-1-42.....	14.554,80			14.554,80	
	Decreto-Lei 4.050 de 23-1-42.....	31.050,00			31.050,00	
	Decreto-Lei 4.158 de 6-3-42.....	90.000,00				
	Polícia Civil.....		90.000,00	90.000,00		
	Decreto-Lei 4.159 de 6-3-42.....	41.000,00				
	Tesouro Nacional.....		37.745,20	37.745,20	3.254,80	
	Decreto-Lei 4.199 de 23-3-42.....	2.187.315,00				
	Polícia Militar.....		2.187.315,00	2.187.315,00		
	Decreto-Lei 4.356 de 18-6-42.....	181.808,90				
	Tesouro Nacional.....		181.808,90	181.808,90		
	Decreto-Lei 4.418 de 29-6-42.....	2.400,00				
	Tesouro Nacional.....		2.400,00	2.400,00		
	Decreto-Lei 4.640 de 1-9-42.....	80.322,60				
	Polícia Civil.....		80.322,60	80.322,60		
	Decreto-Lei 4.716 de 21-9-42.....	116.000,00			116.000,00	
	Decreto-Lei 4.764 de 30-9-42.....	1.400,00				
	Tesouro Nacional.....		1.187,10	1.187,10	212,90	
	Decreto-Lei 4.770 de 1-10-42.....	186.196,50				
	Corpo de Bombeiros.....		186.196,50	31.986,00		154.210,50
	Decreto-Lei 4.804 de 6-10-42.....	34.860,00				
	Imprensa Nacional.....			2.400,00	34.860,00	2.400,00
	Decreto Lei 5.072 de 11-12-42.....	49.800,00				
	Tesouro Nacional.....		49.800,00	49.800,00		
	Decreto-Lei 5.127 de 22-12-42.....	16.032,20			16.032,20	
	TOTAL.....	3.032.740,00	2.816.775,30	2.664.964,80	215.964,70	151.810,50

SUB-CONSIGNAÇÃO	HISTÓRICO	CRÉDITO	DESPESA		SALDOS	
			EMPENHADA	PAGA	DE CRÉDITO	DE EMPENHO
		Cr\$	Cr\$	Cr\$	Cr\$	Cr\$
MATERIAL						
Decreto-Lei 4.159 de 6-3-42.....	Cont. G. da República.....	10.000,00				
Decreto-Lei 4.403 de 25-6-42.....	Tesouro Nacional.....	30.000,00	29.980,30	9.964,70	10.000,00	9.964,70
Decreto-Lei 4.439 de 6-7-42.....	Cont. G. da República.....	900.000,00		29.980,30	19,70	
Decreto-Lei 4.440 de 6-7-42.....	Cont. G. da República.....	752.000,00		900.000,00	900.000,00	900.000,00
Decreto-Lei 4.716 de 21-9-42.....	Tesouro Nacional.....	509.000,00		752.000,00	752.000,00	752.000,00
	Dpart. F. de Compras.....		8.155,70	8.155,70		
Decreto-Lei 4.770 de 1-10-42.....	Corpo de Bombeiros.....	7.500,00	392.028,20	392.028,20	108.816,10	
Decreto-Lei 4.804 de 6-10-42.....	Depart. F. de Compras.....	15.140,00	7.498,90	7.498,90	1,10	
Decreto-Lei 4.810 de 7-10-42.....	Tesouro Nacional.....	30.000,00	11.788,90	11.788,90	3.351,10	
Decreto-Lei 4.896 de 30-10-42.....	Tesouro Nacional.....	50.000,00	30.000,00	30.000,00		
			50.000,00	50.000,00		
TOTAL.....		2.303.640,00	529.452,00	2.191.416,70	1.774.188,00	1.661.964,70
SERVIÇOS E ENCARGOS						
Decreto-Lei 4.205 de 26-3-42.....	Cont. G. da República.....	1.553.000,00				
Decreto-Lei 4.316 de 21-5-42.....	Tesouro Nacional.....	25.000,00	2.013,80	1.553.000,00	1.553.000,00	1.553.000,00
Decreto-Lei 4.436 de 3-7-42.....	Tesouro Nacional.....	60.000,00	60.000,00	2.013,80	22.986,20	
Decreto-Lei 4.543 de 31-7-42.....	Cont. G. da República.....	5.000.000,00		60.000,00		
				5.000.000,00	5.000.000,00	5.000.000,00
Total.....		6.638.000,00	62.013,80	6.615.013,80	6.575.986,20	6.553.000,00
EVENTUAIS						
Decreto-Lei 4.716 de 21-9-42.....	Tesouro Nacional.....	70.000,00	70.000,00	70.000,00		
TOTAL.....		70.000,00	70.000,00	70.000,00		
Obras, desaprondr. etc. Decreto-Lei 4.060 de 28-1-42.....	Cont. G. da República.....	380.000,00				
				380.000,00	380.000,00	380.000,00
TOTAL.....		380.000,00		380.000,00	380.000,00	380.000,00
TOTAL DOS C. ESPECIAIS.....		12.424.380,00	3.478.241,10	11.921.395,30	8.946.138,90	8.443.154,20
CRÉDITOS TRANSFERIDOS						
PESSOAL						
Decreto-Lei 2.124 de 11-4-40.....		980.625,00				
	D. F. Amazonas.....		2.120,00	2.120,00		
	D. F. Pará.....		51.401,00	41.641,00		9.760,00
	D. F. Maranhão.....		200,00	200,00		
	D. F. Ceará.....		6.740,00	6.740,00		
	D. F. Pernambuco.....		4.591,20	4.591,20		
	D. F. Alagoas.....		1.720,00	1.720,00		
	D. F. Sergipe.....		14.315,10	14.315,10		
	D. F. Bahia.....		561,30	561,30		
	D. F. Espírito Santo.....		2.000,00	2.000,00		
	D. F. Rio de Janeiro.....		583,80	583,80		
	D. F. Paraná.....		2.408,10	2.408,10		
	D. F. Santa Catarina.....		6.197,40	6.197,40		
	D. F. Rio G. do Sul.....		2.132,20	2.132,20		
	D. F. Minas Gerais.....		4.324,40	4.324,40		
	D. F. Mato Grosso.....		8.640,00	8.640,00		
	Tesouro Nacional.....		18.652,10	18.652,10	854.038,40	
Decreto-Lei 3.003 de 30-1-41.....		24.840,00			24.840,00	
Decreto-Lei 3.091 de 4-3-41.....		374.125,00			374.125,00	
Decreto-Lei 3.681 de 2-10-41.....	Pcfcia Civil.....	9.500,00	9.500,00	9.500,00		
Decreto-Lei 3.799 de 5-11-41.....		4.750,00			4.750,00	
TOTAL.....		1.393.840,00	136.086,60	126.326,60	1.257.753,40	9.760,00
MATERIAL						
Decreto-Lei 3.089 de 4-3-41.....		455,10			455,10	
Decreto-Lei 3.657 de 25-9-41.....	Tesouro Nacional.....	32.037,20	32.000,00	32.000,00	37,20	
TOTAL.....		32.492,30	32.000,00	32.000,00	492,30	
SERVIÇOS E ENCARGOS						
Decreto-Lei 3.137 de 24-3-41.....	Tesouro Nacional.....	100.000,00	100.000,00	100.000,00		
Decreto-Lei 3.973 de 26-12-41.....	D. F. São Paulo.....	50.000,00	50.000,00	50.000,00		
TOTAL.....		150.000,00	150.000,00	150.000,00		
TOTAL DOS C. TRANSFERIDOS.....		1.576.332,30	318.086,60	308.326,60	1.258.245,70	9.760,00
TOTAL DOS DECRETOS.....		14.000.712,30	3.796.327,70	12.229.721,90	10.204.384,60	8.433.394,20
TOTAL GERAL.....		275.311.128,40	199.706.071,50	219.698.940,20	75.605.056,90	19.992.868,70

MINISTÉRIO DA MARINHA

SUB- CONSIGNA- ÇÃO	HISTÓRICO	CRÉDITO	DESPESA		SALDOS	
			EMPENHADA	PAGA	DE CRÉDITO	DE EMPENHO
		Cr\$	Cr\$	Cr\$	Cr\$	Cr\$
	VERBA I — PESSOAL					
	CONSIG. I — P. PERMANENTE					
01	Pessoal Permanente					
	00 — Pessoal Civil.....	21.674.800,00				
	Deleg. Tes. Nova York.....		6.500,00	6.500,00		
	Minist. da Marinha.....		21.668.300,00	21.668.300,00		
	01 — Pessoal Militar					
96	— Soldos e grat. de oficiais.....	31.723.200,00				
	Deleg. Tes. Nova York.....		900.000,00	900.000,00		
	Minist. da Marinha.....		30.823.200,00	30.823.200,00		
97	— Soldos e grat. de praças.....	50.449.232,00				
	Minist. da Marinha.....		50.449.232,00	50.449.232,00		
	TOTAL DA CONSIGNAÇÃO I.....	103.847.232,00	103.847.232,00	103.847.232,00		
	CONSIG. II — P. EXTRANUMERÁRIO					
04	Contratados					
	00 — Pessoal Civil					
02	— Estado Maior da Armada					
	01 — Estado Maior da Armada.....	19.200,00	19.200,00	19.200,00		
	Minist. da Marinha.....					
	06 — Escola de Guerra Naval.....	16.800,00	16.800,00	16.800,00		
	Minist. da Marinha.....					
10	— Arsenal de Mar. I. das Cobras.....	452.400,00	452.400,00	452.400,00		
	Minist. da Marinha.....					
11	— Arsenal de Mar. R. de Janeiro.....	33.600,00	33.600,00	33.600,00		
	Minist. da Marinha.....					
15	— Comis. Inst. B. Naval de Natal.....	36.000,00	36.000,00	36.000,00		
	Minist. da Marinha.....					
18	— Diretoria do Ensino Naval					
	11 — Escola Naval.....	24.000,00	24.000,00	24.000,00		
	Minist. da Marinha.....					
	12 — Depart. de Educação Física.....	72.000,00	72.000,00	72.000,00		
	Minist. da Marinha.....					
20	— Diretoria Marinha Mercante					
	01 — Diretoria de Mar. Mercante.....	12.000,00	12.000,00	12.000,00		
	Minist. da Marinha.....					
21	— Diretoria de Navegação.....	63.600,00	63.600,00	63.600,00		
	Minist. da Marinha.....					
05	Mensalistas					
	00 — Pessoal Civil					
01	— Gabinete do Ministro					
	01 — Gabinete do Ministro.....	43.750,00	43.750,00	43.750,00		
	Minist. da Marinha.....					
	03 — Edifício do Ministério.....	28.800,00	28.800,00	28.800,00		
	Minist. da Marinha.....					
02	— Estado Maior da Armada					
	02 — Base de navios mineiros.....	24.150,00	24.150,00	24.150,00		
	Minist. da Marinha.....					
	04 — Corpo de Fusil. Navais.....	9.600,00	9.600,00	9.600,00		
	Minist. da Marinha.....					
	05 — Divisão de Hist. Marítima.....	32.400,00	32.400,00	32.400,00		
	Minist. da Marinha.....					
	06 — Escola de Guerra Naval.....	51.600,00	51.600,00	51.600,00		
	Minist. da Marinha.....					
	07 — Est. Cent. Radiotelegráfica.....	54.050,00	54.050,00	54.050,00		
	Minist. da Marinha.....					
04	— Secretaria da Marinha					
	01 — Secretaria da Marinha.....	37.200,00	37.200,00	37.200,00		
	Minist. da Marinha.....					
	02 — Arquivo da Marinha.....	67.200,00	67.200,00	67.200,00		
	Minist. da Marinha.....					
10	— Arsenal de Mar. I. das Cobras.....	4.194.650,00	4.194.650,00	4.194.650,00		
	Minist. da Marinha.....					
11	— Arsenal de Mar. R. de Janeiro.....	742.400,00	742.400,00	742.400,00		
	Minist. da Marinha.....					
12	— Comando Naval de M. Grosso					
	02 — Arsenal de Mar. M. Grosso.....	48.900,00	48.900,00	48.900,00		
	Minist. da Marinha.....					
	04 — Enfermaria de M. Grosso.....	5.400,00	5.400,00	5.400,00		
	Minist. da Marinha.....					
13	— Comis. de Metalurgia.....	4.800,00	4.800,00	4.800,00		
	Minist. da Marinha.....					
14	— Comis. Tombam. Próp. Nacionais.....	7.200,00	7.200,00	7.200,00		
	Minist. da Marinha.....					
15	— Comis. Inst. B. Naval de Natal.....	96.400,00	96.400,00	96.400,00		
	Minist. da Marinha.....					
16	— Diretoria de Armamento.....	226.400,00	226.400,00	226.400,00		
	Minist. da Marinha.....					

SUB- CONSIGNA- ÇÃO	HISTÓRICO	CRÉDITO	DESPESA		SALDOS	
			EMPENHADA	PAGA	DE CRÉDITO	DE EMPENHO
		Cr\$	Cr\$	Cr\$	Cr\$	Cr\$
17	Diretoria de Engenh. Naval					
01	Diretoria de Engenh. Naval.....	62.400,00				
	Minist. da Marinha.....		62.400,00	62.400,00		
02	Lab. de provas de material.....	88.200,00				
	Minist. da Marinha.....		88.200,00	88.200,00		
18	Diretoria do Ensino Naval.....					
01	Diretoria do Ensino Naval.....	63.600,00				
	Minist. da Marinha.....		63.600,00	63.600,00		
02	Esc. Almirante B. das Neves.....	83.400,00				
	Minist. da Marinha.....		83.400,00	83.400,00		
03	Esc. Almirante Vandenkolk.....	4.800,00				
	Minist. da Marinha.....		4.800,00	4.800,00		
05	Esc. Aprend. Mar. da Baía.....	45.600,00				
	Minist. da Marinha.....		45.600,00	45.600,00		
06	Esc. Aprend. Mar. do Ceará.....	51.000,00				
	Minist. da Marinha.....		51.000,00	51.000,00		
08	Esc. Aprend. Mar. Pernambuco.....	45.600,00				
	Minist. da Marinha.....		45.600,00	45.600,00		
10	Esc. Aprend. Mar. S. Catarina.....	42.300,00				
	Minist. da Marinha.....		42.300,00	42.300,00		
11	Esc. Naval.....	161.150,00				
	Minist. da Marinha.....		161.150,00	161.150,00		
12	Depart. de Educação Física.....	61.800,00				
	Minist. da Marinha.....		61.800,00	61.800,00		
19	Diretoria da Fazenda					
01	Diretoria da Fazenda.....	978.600,00				
	Minist. da Marinha.....		978.600,00	978.600,00		
02	Base de combust. líquidos do Minis- tério da Marinha.....	7.000,00				
	Minist. da Marinha.....		7.000,00	7.000,00		
03	Depós. Naval do R. Janeiro.....	169.400,00				
	Minist. da Marinha.....		169.400,00	169.400,00		
04	Imprensa Naval.....	62.300,00				
	Minist. da Marinha.....		62.300,00	62.300,00		
20	Diretoria Marinha Mercante					
01	Diretoria de Mar. Mercante.....	409.550,00				
	Minist. da Marinha.....		409.550,00	409.550,00		
02	Capitania Portos Dist. Federal e Est. R. de Janeiro.....	161.400,00				
	Minist. da Marinha.....		161.400,00	161.400,00		
07	Capitania de 1.ª classe no Estado do Rio G. do Sul.....	3.150,00				
	Minist. da Marinha.....		3.150,00	3.150,00		
09	Capitania de 1.ª classe no Estado de São Paulo.....	9.600,00				
	Minist. da Marinha.....		9.600,00	9.600,00		
21	Diretoria de Navegação.....	1.482.750,00				
	Minist. da Marinha.....		1.482.750,00	1.482.760,00		
22	Diretoria do Pessoal					
01	Diretoria do Pessoal.....	396.600,00				
	Minist. da Marinha.....		396.600,00	396.600,00		
02	Gab. de Identif. da Armada.....	19.200,00				
	Minist. da Marinha.....		19.200,00	19.200,00		
10	Divisão do Pessoal Civil.....	199.200,00				
	Minist. da Marinha.....		199.200,00	199.200,00		
23	Diretoria de Saúde					
01	Diretoria de Saúde.....	19.200,00				
	Minist. da Marinha.....		19.200,00	19.200,00		
03	Hosp. Central da Marinha.....	202.100,00				
	Minist. da Marinha.....		202.100,00	202.100,00		
04	Inst. Naval de Biologia.....	64.400,00				
	Minist. da Marinha.....		64.400,00	64.400,00		
05	Lab. Farmacêutico Naval.....	16.800,00				
	Minist. da Marinha.....		16.800,00	16.800,00		
06	Odontoclínica C. Marinha.....	64.800,00				
	Minist. da Marinha.....		64.800,00	64.800,00		
08	Pronto Socorro Naval.....	9.600,00				
	Minist. da Marinha.....		9.600,00	9.600,00		
09	Sanat. Naval de N. Friburgo.....	49.400,00				
	Minist. da Marinha.....		49.400,00	49.400,00		
24	Comando Naval do Amazonas					
01	Comando Naval Amazonas.....	24.000,00				
	Minist. da Marinha.....		24.000,00	24.000,00		
04	Esc. Mar. Mercante do Pará.....	15.600,00				
	Minist. da Marinha.....		15.600,00	15.600,00		
26	Tribunal Mar. Administrativo.....	42.600,00				
	Minist. da Marinha.....		42.600,00	42.600,00		
06	Diaristas					
	00 — Pessoal Civil					
01	Gabinete do Ministro					
01	Gabinete do Ministro.....	58.250,00				
	Minist. da Marinha.....		58.250,00	58.250,00		
02	Almirantado.....	4.800,00				
	Minist. da Marinha.....		4.800,00	4.800,00		
03	Edifício do Ministério.....	135.000,00				
	Minist. da Marinha.....		135.000,00	135.000,00		
02	Estado Maior da Armada					
01	Estado Maior da Armada.....	9.000,00				
	Minist. da Marinha.....		9.000,00	9.000,00		
02	Base de navios mineiros.....	167.850,00				
	Minist. da Marinha.....		167.850,00	167.850,00		
05	Divisão de Hist. Marítima.....	12.600,00				
	Minist. da Marinha.....		12.600,00	12.600,00		
06	Escola de Guerra Naval.....	14.400,00				
	Minist. da Marinha.....		14.400,00	14.400,00		
07	Est. Cent. Radiotelegráfica.....	113.350,00				
	Minist. da Marinha.....		113.350,00	113.350,00		
08	Missão Naval Americana.....	8.400,00				
	Minist. da Marinha.....		8.400,00	8.400,00		
04	Secretaria da Marinha					
01	Secretaria da Marinha.....	8.400,00				
	Minist. da Marinha.....		8.400,00	8.400,00		
02	Arquivo da Marinha.....	91.200,00				
	Minist. da Marinha.....		91.200,00	91.200,00		

SUB- CONSIGNA- ÇÃO	HISTÓRICO	CRÉDITO	DESPESA		SALDOS	
			EMPENHADA	PAGA	DE CRÉDITO	DE EMPENHO
		Cr\$	Cr\$	Cr\$	Cr\$	Cr\$
10 -- Arsenal de Mar. I. das Cobras.....	Minist. da Marinha.....	19.499.950,00	19.499.950,00	19.499.950,00		
11 -- Arsenal de Mar. R. de Janeiro.....	Minist. da Marinha.....	2.323.900,00	2.323.900,00	2.323.900,00		
12 -- Comando Naval de M. Grosso						
02 -- Arsenal de Mar. M. Grosso.....	Minist. da Marinha.....	122.100,00	122.100,00	122.100,00		
13 -- Comis. de Metalurgia.....	Minist. da Marinha.....	25.800,00	25.800,00	25.800,00		
14 -- Comis. Tombam. Próp. Nacionais.....	Ministro da Marinha.....	13.200,00	13.200,00	13.200,00		
15 -- Comis. Inst. B. Naval de Natal.....	Minist. da Marinha.....	35.600,00	35.600,00	35.600,00		
16 -- Diretoria do Armamento.....	Minist. da Marinha.....	440.200,00	440.200,00	440.200,00		
17 -- Diretoria de Engenh. Naval						
01 -- Diretoria de Engenh. Naval.....	Minist. da Marinha.....	12.600,00	12.600,00	12.600,00		
02 -- Lab. de provas de material.....	Minist. da Marinha.....	33.600,00	33.600,00	33.600,00		
18 -- Diretoria do Ensino Naval						
01 -- Diretoria do Ensino Naval.....	Minist. da Marinha.....	8.400,00	8.400,00	8.400,00		
02 -- Esc. Almirante B. das Neves.....	Minist. da Marinha.....	63.000,00	63.000,00	63.000,00		
03 -- Esc. Almirante Vandenkolk.....	Minist. da Marinha.....	57.000,00	57.000,00	57.000,00		
06 -- Esc. Aprend. Mar. do Ceará.....	Minist. da Marinha.....	7.800,00	7.800,00	7.800,00		
10 -- Esc. Aprend. Mar. S. Catarina.....	Minist. da Marinha.....	5.100,00	5.100,00	5.100,00		
11 -- Esc. Naval.....	Minist. da Marinha.....	123.250,00	123.250,00	123.250,00		
12 -- Depart. de Educação Física.....	Minist. da Marinha.....	55.800,00	55.800,00	55.800,00		
19 -- Diretoria da Fazenda						
01 -- Diretoria da Fazenda.....	Minist. da Marinha.....	64.800,00	64.800,00	64.800,00		
02 -- Base de combust. líquidos do Minis- tério da Marinha.....	Minist. da Marinha.....	60.200,00	60.200,00	60.200,00		
03 -- Depós. Naval do R. Janeiro.....	Minist. da Marinha.....	205.600,00	205.600,00	205.600,00		
04 -- Imprensa Naval.....	Minist. da Marinha.....	538.300,00	538.300,00	538.300,00		
20 -- Diretoria Marinha Mercante						
01 -- Diretoria de Mar. Mercante.....	Minist. da Marinha.....	258.850,00	258.850,00	258.850,00		
02 -- Capitania Portos Dist. Federal e Est. R. de Janeiro.....	Minist. da Marinha.....	42.000,00	42.000,00	42.000,00		
03 -- Capitania de 1.ª classe no E. do Amazo- nas e T. do Acre.....	Minist. da Marinha.....	6.000,00	6.000,00	6.000,00		
04 -- Capitania de 1.ª classe no Estado da Baía	Minist. da Marinha.....	6.000,00	6.000,00	6.000,00		
05 -- Capitania de 1.ª classe no Estado do Pará	Minist. da Marinha.....	6.000,00	6.000,00	6.000,00		
06 -- Capitania de 1.ª classe no Estado de Per- nambuco.....	Minist. da Marinha.....	6.000,00	6.000,00	6.000,00		
07 -- Capitania de 1.ª classe no Estado do Rio G. do Sul.....	Minist. da Marinha.....	11.250,00	11.250,00	11.250,00		
08 -- Capitania de 1.ª classe no Estado de Santa Catarina.....	Minist. da Marinha.....	6.000,00	6.000,00	6.000,00		
09 -- Capitania de 1.ª classe no Estado de São Paulo.....	Minist. da Marinha.....	9.000,00	9.000,00	9.000,00		
10 -- Capitania de 2.ª classe no Estado do Ceará.....	Minist. da Marinha.....	6.000,00	6.000,00	6.000,00		
11 -- Capitania de 2.ª classe no Estado do Es- pirito Santo.....	Minist. da Marinha.....	6.000,00	6.000,00	6.000,00		
12 -- Capitania de 2.ª classe no Estado do Ma- ranhão.....	Minist. da Marinha.....	6.000,00	6.000,00	6.000,00		
13 -- Capitania de 2.ª classe no Estado de Mato Grosso.....	Minist. da Marinha.....	6.000,00	6.000,00	6.000,00		
14 -- Capitania de 3.ª classe no Estado de Ala- goas.....	Minist. da Marinha.....	3.000,00	3.000,00	3.000,00		
15 -- Capitania fluvial portos do Rio São Francisco.....	Minist. da Marinha.....	3.000,00	3.000,00	3.000,00		
16 -- Capitania de 3.ª classe no E. da Paraíba	Minist. da Marinha.....	3.000,00	3.000,00	3.000,00		
17 -- Capitania de 3.ª classe no Estado do Pa- ránd.....	Minist. da Marinha.....	3.000,00	3.000,00	3.000,00		
18 -- Capitania de 3.ª Classe no Estado do Piauí.....	Minist. da Marinha.....	3.000,00	3.000,00	3.000,00		
19 -- Capitania de 3.ª Classe no Estado do Rio G. do Norte.....	Minist. da Marinha.....	3.000,00	3.000,00	3.000,00		
20 -- Capitania de 3.ª classe no Estado de Sergipe.....	Minist. da Marinha.....	3.000,00	3.000,00	3.000,00		

SUB- CONSIGNA- ÇÃO	HISTÓRICO	CRÉDITO	DESPESA		SALDOS	
			EMPENHADA	PAGA	LE CRÉDITO	DE EMPENHO
		Cr\$	Cr\$	Cr\$	Cr\$	Cr\$
	22 — Delegacia de Capitania em Angra dos Rcis.....	3.000,00				
	Minist. da Marinha.....		3.000,00	3.000,00		
	23 — Capitania Fluvial Portos do Rio Paraná, etc.....	3.000,00				
	Minist. da Marinha.....		3.000,00	3.000,00		
	25 — Delegacia de Capitania em Itajaí.....	3.000,00				
	Minist. da Marinha.....		3.000,00	3.000,00		
	27 — Delegacia de Capitania em Pelotas.....	3.000,00				
	Minist. da Marinha.....		3.000,00	3.000,00		
	28 — Delegacia de Capitania em Porto Alegre.....	6.000,00				
	Minist. da Marinha.....		6.000,00	6.000,00		
	29 — Delegacia de Capitania em São Francisco.....	3.000,00				
	Minist. da Marinha.....		3.000,00	3.000,00		
	30 — Delegacia de Capitania em São João da Barra.....	3.000,00				
	Minist. da Marinha.....		3.000,00	3.000,00		
	31 — Delegacia de Capitania em Uru-guaiana.....	3.000,00				
	Minist. da Marinha.....		3.000,00	3.000,00		
	32 — Agência em Ilhéus.....	3.000,00				
	Minist. da Marinha.....		3.000,00	3.000,00		
	33 — Agência em Laguna.....	3.000,00				
	Minist. da Marinha.....		3.000,00	3.000,00		
	21 — Diretoria de Navegação.....	418.050,00	418.050,00	418.050,00		
	22 — Diretoria do Pessoal					
	01 — Diretoria do Pessoal.....	8.400,00	8.400,00	8.400,00		
	Minist. da Marinha.....					
	02 — Gab. de Identif. da Armada.....	9.000,00	9.000,00	9.000,00		
	Minist. da Marinha.....					
	10 — Divisão do Pessoal Civil.....	15.000,00	15.000,00	15.000,00		
	Minist. da Marinha.....					
	23 — Diretoria de Saude					
	01 — Diretoria de Saude.....	4.200,00	4.200,00	4.200,00		
	Minist. da Marinha.....					
	03 — Hosp. Central da Marinha.....	280.900,00	280.900,00	280.900,00		
	Minist. da Marinha.....					
	04 — Inst. Naval de Biologia.....	261.400,00	261.400,00	261.400,00		
	Minist. da Marinha.....					
	05 — Lab. Farmacêutico Naval.....	40.200,00	40.200,00	40.200,00		
	Minist. da Marinha.....					
	06 — Odontoclínica C. Marinha.....	20.400,00	20.400,00	20.400,00		
	Minist. da Marinha.....					
	08 — Pronto Socorro Naval.....	16.800,00	16.800,00	16.800,00		
	Minist. da Marinha.....					
	09 — Sanat. Naval de N. Friburgo.....	109.600,00	109.600,00	109.600,00		
	Minist. da Marinha.....					
	24 — Comando Naval do Amazonas					
	01 — Comando Naval Amazonas.....	159.600,00	159.600,00	159.600,00		
	Minist. da Marinha.....					
	04 — Esc. Mar. Mercante do Pará.....	3.600,00	3.600,00	3.600,00		
	Minist. da Marinha.....					
	25 — Justiça Militar					
	01 — Auditoria da Marinha.....	4.200,00	4.200,00	4.200,00		
	Minist. da Marinha.....					
08	Novas admissões, etc.					
	00 — Pessoal Civil					
	19 — Diretoria da Fazenda					
	01 — Diretoria de Fazenda.....	378.500,00	378.500,00	378.500,00		
	Minist. de Marinha.....					
	TOTAL DA CONSIGNAÇÃO II.....	38.000.000,00	38.000.000,00	38.000.000,00		
	CONSIG. III — VANTAGENS					
09	Funções gratificadas					
	00 — Pessoal civil					
	04 — Secretaria da Marinha					
	01 — Secretaria da Marinha.....	6.000,00	6.000,00	6.000,00		
	Minist. da Marinha.....					
	02 — Arquivo da Marinha.....	4.800,00	4.800,00	4.800,00		
	Minist. da Marinha.....					
	11 — Arsenal de Mar. R. de Janeiro.....	2.400,00	2.400,00	2.400,00		
	Minist. da Marinha.....					
	12 — Comando Naval de M. Grosso					
	02 — Arsenal de Mar. M. Grosso.....	2.400,00	2.400,00	2.400,00		
	Minist. da Marinha.....					
	16 — Diretoria do Armamento.....	2.400,00	2.400,00	2.400,00		
	Minist. da Marinha.....					
	18 — Diretoria do Ensino Naval					
	11 — Escola Naval.....	2.400,00	2.400,00	2.400,00		
	Minist. da Marinha.....					
	19 — Diretoria da Fazenda					
	01 — Diretoria de Fazenda.....	2.400,00	2.400,00	2.400,00		
	Minist. da Marinha.....					
	04 — Imprensa Naval.....	2.400,00	2.400,00	2.400,00		
	Minist. da Marinha.....					
	22 — Diretoria do Pessoal					
	10 — Divisão do Pessoal Civil.....	19.200,00	19.200,00	19.200,00		
	Minist. da Marinha.....					
	23 — Diretoria de Saúde					
	03 — Hosp. Central da Marinha.....	2.400,00	2.400,00	2.400,00		
	Minist. da Marinha.....					
	24 — Comando Naval do Amazonas					
	01 — Comando Naval Amazonas.....	2.400,00	2.400,00	2.400,00		
	Minist. da Marinha.....					
	04 — Esc. Mar. Mercante do Pará.....	2.400,00	2.400,00	2.400,00		
	Minist. da Marinha.....					

SUB-CONSIGNAÇÃO	HISTÓRICO	CRÉDITO	DESPESA		SALDOS	
			EMPENHADA	PAGA	DE CRÉDITO	DE EMPENHO
		Cr\$	Cr\$	Cr\$	Cr\$	Cr\$
12	Grat. por serv. extraordinário					
	00 — Pessoal civil					
19	— Diretoria de Fazenda					
	01 — Diretoria de Fazenda.....	150.000,00				
	Minist. da Marinha.....		150.000,00	150.000,00		
14	Grat. de representação					
	00 — Pessoal civil					
26	— Tribunal Mar. Administrativo.....	72.000,00				
	Minist. da Marinha.....		72.000,00	72.000,00		
	01 — Pessoal Militar					
01	— Gabinete do Ministro					
	02 — Almirantado.....	100.000,00				
	Minist. da Marinha.....		100.000,00	100.000,00		
15	Grat. Adicional					
	00 — Pessoal civil					
11	— Arsenal de Mar. R. de Janeiro.....	96.339,00				
	Minist. da Marinha.....		96.339,00	96.339,00		
12	— Comando Naval de M. Grosso					
	01 — Comando Naval de M. Grosso.....	7.618,00				
	Minist. da Marinha.....		7.618,00	7.618,00		
16	— Diretoria de Armamento.....	13.938,00				
	Minist. da Marinha.....		13.938,00	13.938,00		
21	— Diretoria de Navegação.....	41.666,00				
	Minist. da Marinha.....		41.666,00	41.666,00		
24	— Comando Naval do Amazonas					
	02 — Arsenal de Mar. do Pará.....	7.299,00				
	Minist. da Marinha.....		7.299,00	7.299,00		
	01 — Pessoal Militar					
02	— Estado Maior da Armada					
	06 — Escola de Guerra Naval.....	4.752,00				
	Minist. Marinha.....		4.752,00	4.752,00		
18	— Diretoria do Ensino Naval					
	11 — Escola Naval.....	65.640,00				
	Minist. da Marinha.....		65.640,00	65.640,00		
17	Grat. de Represent. de Gabinete					
	00 — Pessoal civil					
01	— Gabinete do Ministro					
	01 — Gabinete do Ministro.....	134.400,00				
	Minist. da Marinha.....		134.400,00	134.400,00		
21	Grat. militares					
	01 — Pessoal militar					
19	— Diretoria de Fazenda					
	01 — Diretoria de Fazenda					
	A — Gratificação regional.....	1.000.000,00				
	Sup. D. Lei 4.918 de 7-11-42.....	700.000,00				
	Minist. da Marinha.....		1.700.000,00	1.700.000,00		
	B — Gratificação de Praticagem do Amazonas.....	8.000,00				
	Minist. da Marinha.....		8.000,00	8.000,00		
	C — Gratificação de convocação of. e sub-oficiais.....	1.670.000,00				
	Minist. da Marinha.....		1.670.000,00	1.670.000,00		
	D — Gratificação adic. de 10 e 15 %.....	3.000.000,00				
	Minist. da Marinha.....		3.000.000,00	3.000.000,00		
	E — Gratificação de comport.....	5.400.000,00				
	Minist. da Marinha.....		5.400.000,00	5.400.000,00		
	F — Gratificação de Engajamento e reengajamento.....	10.500.000,00				
	Minist. da Marinha.....		10.500.000,00	10.500.000,00		
	G — Gratificação de espec. e de aux. especialistas.....	2.500.000,00				
	Minist. da Marinha.....		2.500.000,00	2.500.000,00		
	H — Gratificação submarinos.....	1.000.000,00				
	Sup. D. Lei 4.918 de 7-11-42.....	130.000,00				
	Minist. da Marinha.....		1.130.000,00	1.130.000,00		
	I — Gratificação de ensino.....	310.200,00				
	Sup. D. Lei 4.918 de 7-11-42.....	30.000,00				
	Minist. da Marinha.....		340.200,00	340.200,00		
	J — Gratificações especiais.....	3.600.000,00				
	Sup. D. Lei 4.918 de 7-11-42.....	2.200.000,00				
	Minist. da Marinha.....		5.800.000,00	5.800.000,00		
	L — Gratificação represent.....	650.000,00				
	Minist. da Marinha.....		650.000,00	650.000,00		
	TOTAL DA CONSIGNAÇÃO III.....	33.443.452,00	33.443.452,00	33.443.452,00		
	CONSIG. IV — INDENIZAÇÕES					
22	Ajuda de custo					
	00 — Pessoal civil					
19	— Diretoria de Fazenda					
	01 — Diretoria de Fazenda.....	100.000,00				
	Minist. da Marinha.....		100.000,00	100.000,00		
	01 — Pessoal Militar					
19	— Diretoria de Fazenda					
	01 — Diretoria de Fazenda.....	1.200.000,00				
	Minist. da Marinha.....		1.200.000,00	1.200.000,00		
23	Diárias					
	00 — Pessoal civil					
19	— Diretoria de Fazenda					
	01 — Diretoria de Fazenda.....	75.000,00				
	Minist. da Marinha.....		75.000,00	75.000,00		
	01 — Pessoal militar					
19	— Diretoria de Fazenda					
	01 — Diretoria de Fazenda.....	150.000,00				
	Minist. da Marinha.....		150.000,00	150.000,00		
	TOTAL DA CONSIGNAÇÃO IV.....	1.525.000,00	1.525.000,00	1.525.000,00		

SUB- CONSIGNA- ÇÃO	HISTÓRICO	CRÉDITO	DESPESA		SALDOS	
			EMPENHADA	PAGA	DE CRÉDITO	DE EMPENHO
		Cr\$	Cr\$	Cr\$	Cr\$	Cr\$
	CONSIG. V — OUTRAS DESPESAS COM PESSOAL					
25	Substituições					
	00 — Pessoal civil					
	19 — Diretoria de Fazenda					
	01 — Diretoria de Fazenda.....	10.000,00				
	Minist. da Marinha.....		10.000,00	10.000,00		
	25 — Justiça Militar					
	01 — Auditoria de Marinha.....	80.000,00				
	Minist. da Marinha.....		80.000,00	80.000,00		
	01 — Pessoal militar					
	19 — Diretoria de Fazenda					
	01 — Diretoria de Fazenda.....	250.000,00				
	Minist. da Marinha.....		250.000,00	250.000,00		
26	Diferença de vencimentos					
	00 — Pessoal civil					
	19 — Diretoria de Fazenda					
	01 — Diretoria de Fazenda.....	170.000,00				
	Minist. da Marinha.....		170.000,00	170.000,00		
	21 — Diretoria de Navegação.....	319.483,00				
	Minist. da Marinha.....		319.483,00	319.483,00		
	TOTAL DA CONSIG. V.....	829.483,00	829.483,00	829.483,00		
	CONSIG. VI — P. ADIDO ETC.					
29	Pessoal em disponibilidade					
	00 — Pessoal civil					
	19 — Diretoria de Fazenda					
	01 — Diretoria de Fazenda.....	2.400,00				
	Minist. da Marinha.....		2.400,00	2.400,00		
	01 — Pessoal militar					
	19 — Diretoria de Fazenda					
	01 — Diretoria de Fazenda.....	195.600,00				
	Minist. da Marinha.....		195.600,00	195.600,00		
	TOTAL DA CONSIGNAÇÃO VI.....	198.000,00	198.000,00	198.000,00		
	CONSIG. VII — INATIVOS					
31	Aposentados, jubilados, etc.					
	01 — Pessoal militar					
	19 — Diretoria de Fazenda					
	01 — Diretoria de Fazenda.....	29.500.000,00				
	D. F. Minas Gerais.....		1.086,00	1.086,00		
	D. F. Goiaz.....		1.238,40	1.238,40		
	Deleg. Tes. Nova York.....		14.400,00	14.400,00		
	Minist. da Marinha.....		29.458.275,60	29.458.275,60	25.000,00	
	TOTAL DA CONSIGNAÇÃO VII.....	29.500.000,00	29.475.000,00	29.475.000,00	25.000,00	
	CONSIG. VIII — PENSIONISTAS					
32	Abodo provisório e n. pensões					
	01 — Pessoal militar					
	19 — Diretoria de Fazenda					
	01 — Diretoria de Fazenda.....	2.100.000,00				
	Minist. da Marinha.....		2.100.000,00	2.100.000,00		
34	Soldos e pensões vitalícias					
	01 — Pessoal militar					
	19 — Diretoria de Fazenda					
	01 — Diretoria de Fazenda.....	50.000,00				
	Minist. da Marinha.....		50.000,00	50.000,00		
	TOTAL DA CONSIGNAÇÃO VIII.....	2.150.000,00	2.150.000,00	2.150.000,00		
	CONSIG. IX — ETAP. E AUXÍLIOS					
35	Etapas para alimentação					
	01 — Pessoal militar					
	19 — Diretoria de Fazenda					
	01 — Diretoria de Fazenda.....	5.500.000,00				
	D. F. Minas Gerais.....		1.095,00	1.095,00		
	D. F. Goiaz.....		2.555,00	2.555,00		
	Minist. da Marinha.....		5.496.350,00	5.496.350,00		
36	Aux. para funeral					
	01 — Pessoal militar					
	19 — Diretoria de Fazenda					
	01 — Diretoria de Fazenda.....	150.000,00				
	Minist. da Marinha.....		150.000,00	150.000,00		
37	Aux. para fardamento					
	01 — Pessoal militar					
	19 — Diretoria de Fazenda					
	01 — Diretoria de Fazenda.....	500.000,00				
	Minist. da Marinha.....		500.000,00	500.000,00		
	TOTAL DA CONSIGNAÇÃO IX.....	6.150.000,00	6.150.000,00	6.150.000,00		
	TOTAL DA VERBA 1.....	215.643.167,00	215.618.167,00	215.618.167,00	25.000,00	
	VERBA 2 — MATERIAL					
	CONSIG. I — M.Permanente					
02	Automóveis, auto-caminhões, etc.					
	01 — Autom. de passageiros					
	19 — Diretoria de Fazenda					
	01 — Diretoria de Fazenda.....	50.000,00				
	Minist. da Marinha.....		50.000,00	50.000,00		

SUB- CONSIGNA- ÇÃO	HISTÓRICO	CRÉDITO	DESPESA		SALDOS	
			EMPENHADA	PAGA	DE CRÉDITO	DE EMPENHO
		Cr\$	Cr\$	Cr\$	Cr\$	Cr\$
	02 — Auto-caminhões, etc.					
	19 — Diretoria de Fazenda					
	01 — Diretoria da Fazenda.....	1.050.000,00				
	Minist. de Marinha.....		1.050.000,00	1.050.000,00		
03	Livros, doc. revistas, etc.					
	02 — Estado Maior da Armada					
	01 — Estado Maior da Armada.....	5.000,00		5.000,00	5.000,00	
	Minist. da Marinha.....		5.000,00	5.000,00		
	03 — Biblioteca da Marinha.....	5.000,00		5.000,00	5.000,00	
	Minist. da Marinha.....		5.000,00	5.000,00		
	06 — Escola de Guerra Naval.....	4.000,00		4.000,00	4.000,00	
	Minist. da Marinha.....		4.000,00	4.000,00		
	17 — Diretoria de Engenharia Naval					
	01 — Diretoria de Engenh. Naval.....	1.500,00		1.500,00	1.500,00	
	Minist. da Marinha.....		1.500,00	1.500,00		
	02 — Lab. de Provas de Material.....	1.500,00		1.500,00	1.500,00	
	Minist. da Marinha.....		1.500,00	1.500,00		
	18 — Diretoria do Ensino Naval					
	01 — Diretoria do Ensino Naval.....	35.000,00		35.000,00	35.000,00	
	Minist. da Marinha.....		35.000,00	35.000,00		
	11 — Escola Naval.....	3.000,00		3.000,00	3.000,00	
	Minist. da Marinha.....		3.000,00	3.000,00		
	19 — Diretoria de Fazenda					
	01 — Diretoria da Fazenda.....	50.000,00		50.000,00	50.000,00	
	Minist. da Marinha.....		50.000,00	50.000,00		
	24 — Comando Naval do Amazonas					
	04 — Esc. Mar. Mercante do Pará.....	400,00		400,00	400,00	
	Minist. da Marinha.....		400,00	400,00		
04	Máquinas e Inst. em Geral, etc.					
	10 — Arsenal de Mar. I. das Cobras					
	01 — Arsenal de Mar. I. das Cobras.....	700.000,00		700.000,00	700.000,00	
	Minist. da Marinha.....		700.000,00	700.000,00		
	02 — Depart. do Serviço Rádio.....	200.000,00		200.000,00	200.000,00	
	Minist. da Marinha.....		200.000,00	200.000,00		
	19 — Diretoria de Fazenda					
	01 — Diretoria de Fazenda.....	2.000.000,00		500.000,00	500.000,00	
	Deleg. Tes. Nova York.....			1.500.000,00	1.500.000,00	
	Minist. da Marinha.....		1.500.000,00	1.500.000,00		
	04 — Imprensa Naval.....	180.000,00		180.000,00	180.000,00	
	Minist. da Marinha.....		180.000,00	180.000,00		
	21 — Diretoria de Navegação.....	1.200.000,00		1.200.000,00	1.200.000,00	
	Minist. da Marinha.....		1.200.000,00	1.200.000,00		
	23 — Diretoria de Saúde					
	01 — Diretoria de Saúde.....	120.000,00		120.000,00	120.000,00	
	Minist. da Marinha.....		120.000,00	120.000,00		
09	Mat. de Ensino e Educação, etc.					
	02 — Estado Maior da Armada					
	04 — Corpo de Fusil. Navais.....	30.000,00		30.000,00	30.000,00	
	Minist. da Marinha.....		30.000,00	30.000,00		
	18 — Diretoria do Ensino Naval					
	11 — Escola Naval.....	50.000,00		59.000,00	50.000,00	
	Minist. da Marinha.....		59.000,00	50.000,00		
	12 — Depart. de Educação Física.....	50.000,00		50.000,00	50.000,00	
	Minist. da Marinha.....		50.000,00	50.000,00		
	24 — Comando Naval do Amazonas					
	04 — Esc. Mar. Mercante do Pará.....	1.000,00		1.000,00	1.000,00	
	Minist. da Marinha.....		1.000,00	1.000,00		
13	Móveis em geral, etc.					
	10 — Arsenal de Mar. I. das Cobras.....	180.000,00		180.000,00	180.000,00	
	Minist. da Marinha.....		180.000,00	180.000,00		
	18 — Diretoria do Ensino Naval					
	12 — Depart. de Educação Física.....	20.000,00		20.000,00	20.000,00	
	Minist. da Marinha.....		20.000,00	20.000,00		
	19 — Diretoria de Fazenda					
	01 — Diretoria de Fazenda.....	900.000,00		900.000,00	900.000,00	
	Minist. da Marinha.....		900.000,00	900.000,00		
	04 — Imprensa Naval.....	20.000,00		20.000,00	20.000,00	
	Minist. da Marinha.....		20.000,00	20.000,00		
	21 — Diretoria de Navegação.....	150.000,00		150.000,00	150.000,00	
	Minist. da Marinha.....		150.000,00	150.000,00		
	23 — Diretoria de Saúde					
	01 — Diretoria de Saúde.....	50.000,00		50.000,00	50.000,00	
	Minist. da Marinha.....		50.000,00	50.000,00		
	TOTAL DA CONSIGNAÇÃO I.....	7.056.400,00	7.056.400,00	7.056.400,00		
	CONSIG. II — M. DE CONSUMO					
17	Artigos de Expediente, etc.					
	10 — Arsenal de Mar. I. das Cobras.....	180.000,00		180.000,00	180.000,00	
	Minist. da Marinha.....		180.000,00	180.000,00		
	18 — Diretoria do Ensino Naval					
	01 — Diretoria do Ensino Naval.....	50.000,00		50.000,00	50.000,00	
	Minist. da Marinha.....		50.000,00	50.000,00		
	02 — Esc. Almirante B. das Neves.....	5.000,00		5.000,00	5.000,00	
	Minist. da Marinha.....		5.000,00	5.000,00		
	03 — Esc. Almirante Vandenkolk.....	5.000,00		5.000,00	5.000,00	
	Minist. da Marinha.....		5.000,00	5.000,00		
	05 — Esc. Aprend. Mar. da Baía.....	3.000,00		3.000,00	3.000,00	
	Minist. da Marinha.....		3.000,00	3.000,00		
	06 — Esc. Aprend. Mar. do Ceará.....	3.000,00		3.000,00	3.000,00	
	Minist. da Marinha.....		3.000,00	3.000,00		
	07 — Esc. Aprend. Mar. do Pará.....	3.000,00		3.000,00	3.000,00	
	Minist. da Marinha.....		3.000,00	3.000,00		
	08 — Esc. Aprend. Mar. Pernambuco.....	3.000,00		3.000,00	3.000,00	
	Minist. da Marinha.....		3.000,00	3.000,00		
	09 — Esc. Aprend. Mar. R. G. Norte.....	3.000,00		3.000,00	3.000,00	
	Minist. da Marinha.....		3.000,00	3.000,00		
	10 — Esc. Aprend. Mar. S. Catarina.....	3.000,00		3.000,00	3.000,00	
	Minist. da Marinha.....		3.000,00	3.000,00		
	11 — Esc. Naval.....	18.000,00		18.000,00	18.000,00	
	Minist. da Marinha.....		18.000,00	18.000,00		
	12 — Depart. de Educação Física.....	100.000,00		100.000,00	100.000,00	
	Minist. da Marinha.....		100.000,00	100.000,00		

SUB- CONSIGNA- ÇÃO	HISTÓRICO	CRÉDITO	DESPESA		SALDOS	
			EMPENHADA	PAOA	DE CRÉDITO	DE EMPENHO
		Cr\$	Cr\$	Cr\$	Cr\$	Cr\$
	19 — Diretoria de Fazenda					
	04 — Imprensa Naval	1.000.000,00				
	Minist. da Marinha		1.000.000,00	1.000.000,00		
	26 — Tribunal Mar. Administrativo	5.000,00				
	Minist. da Marinha		5.000,00	5.000,00		
19	Combust. Lubrificantes, etc.					
	10 — Arsenal de Mar. I. das Cobras	3.500.000,00				
	Minist. da Marinha		3.500.000,00	3.500.000,00		
	19 — Diretoria de Fazenda					
	01 — Diretoria de Fazenda	19.000.000,00				
	Deleg. Tes. Nova York		2.000.000,00	2.000.000,00		
	Minist. da Marinha		17.000.000,00	17.000.000,00		
20	Equipamento e Arreamento					
	19 — Diretoria de Fazenda					
	01 — Diretoria de Fazenda	250.000,00				
	Minist. da Marinha		250.000,00	250.000,00		
22	Gén. de Aliment. e de Dieta etc.					
	10 — Arsenal de Mar. I. das Cobras	1.800.000,00				
	Minist. da Marinha		1.800.000,00	1.800.000,00		
	19 — Diretoria de Fazenda					
	01 — Diretoria de Fazenda	32.000.000,00				
	Minist. da Marinha		32.000.000,00	32.000.000,00		
25	Matérias Primas, etc.					
	10 — Arsenal de Mar. I. das Cobras					
	01 — Arsenal de Mar. I. das Cobras	6.400.000,00				
	Minist. da Marinha		6.400.000,00	6.400.000,00		
	02 — Depart. do Serviço Rádio	600.000,00				
	Minist. da Marinha		600.000,00	600.000,00		
	18 — Diretoria do Ensino Naval					
	11 — Escola Naval	15.000,00				
	Minist. da Marinha		15.000,00	15.000,00		
	19 — Diretoria de Fazenda					
	01 — Diretoria de Fazenda	16.000.000,00				
	Minist. da Marinha		16.000.000,00	16.000.000,00		
	21 — Diretoria de Navegação	1.400.000,00				
	Deleg. Test. Nova York		29.658,00	29.658,00		
	Minist. da Marinha		1.370.342,00	1.370.342,00		
26	Prod. Químicos, Biológicos, etc.					
	18 — Diretoria do Ensino Naval					
	12 — Depart. de Educação Física	50.000,00				
	Minist. da Marinha		50.000,00	50.000,00		
	19 — Diretoria de Fazenda					
	01 — Diretoria de Fazenda	1.050.000,00				
	Minist. da Marinha		1.050.000,00	1.050.000,00		
	03 — Depós. Naval do R. Janeiro	250.000,00				
	Minist. da Marinha		250.000,00	250.000,00		
28	Vestuários e uniformes, etc.					
	18 — Diretoria do Ensino Naval					
	12 — Depart. de Educação Física	145.000,00				
	Minist. da Marinha		145.000,00	145.000,00		
	19 — Diretoria de Fazenda					
	01 — Diretoria de Fazenda	6.200.000,00				
	Minist. da Marinha		6.200.000,00	6.200.000,00		
	03 — Depós. Naval do R. Janeiro	900.000,00				
	Minist. da Marinha		900.000,00	900.000,00		
	TOTAL DA CONSIGNAÇÃO II	90.941.000,00	90.941.000,00	90.941.000,00		
	CONSIG. III — DIV. DESPESAS					
29	Acond. Embalagens, Carretos, etc...					
	19 — Diretoria de Fazenda					
	01 — Diretoria de Fazenda	800.000,00				
	Minist. da Marinha		800.000,00	800.000,00		
30	Água, Asseio e Higiene, etc.					
	19 — Diretoria de Fazenda					
	01 — Diretoria de Fazenda	200.000,00				
	Minist. da Marinha		200.000,00	200.000,00		
31	Aluguel de Casas ou Salas, etc.					
	19 — Diretoria de Fazenda					
	01 — Diretoria de Fazenda	200.000,00				
	Minist. da Marinha		200.000,00	200.000,00		
32	Assinat. e números avulsos etc.					
	19 — Diretoria de Fazenda					
	01 — Diretoria de Fazenda	25.000,00				
	Minist. da Marinha		25.000,00	25.000,00		
33	Assinat. de Recortes etc.					
	01 — Gabinete do Ministro					
	01 — Gabinete do Ministro	4.800,00				
	Minist. da Marinha		4.800,00	4.800,00		
35	Despesas miúdas etc.					
	01 — Gabinete do Ministro					
	01 — Gabinete do Ministro	8.000,00				
	Minist. da Marinha		8.000,00	8.000,00		
	02 — Almirantado	600,00				
	Minist. da Marinha		600,00	600,00		
	02 — Estado Maior da Armada					
	01 — Estado Maior da Armada	3.000,00				
	Minist. da Marinha		3.000,00	3.000,00		
	03 — Biblioteca da Marinha	600,00				
	Minist. da Marinha		600,00	600,00		
	06 — Escola de Guerra Naval	3.000,00				
	Minist. da Marinha		3.000,00	3.000,00		
	04 — Secretaria da Marinha					
	02 — Arquivo da Marinha	600,00				
	Minist. da Marinha		600,00	600,00		
	10 — Arsenal de Mar. I. das Cobras	100.000,00				
	Minist. da Marinha		100.000,00	100.000,00		
	11 — Arsenal de Mar. R. de Janeiro	2.000,00				
	Minist. da Marinha		2.000,00	2.000,00		
	12 — Comando Naval de M. Grosso					
	02 — Arsenal de Mar. M. Grosso	600,00				
	Minist. da Marinha		600,00	600,00		

SUB- CONSIGNA- ÇÃO	HISTÓRICO	CRÉDITO	DESPESA		SALDOS	
			EMPENHADA	PAÇA	DE CRÉDITO	DE EMPENHO
		Cr\$	Cr\$	Cr\$	Cr\$	Cr\$
	03 — Depós. Naval de M. Grosso.....	600,00				
	Minist. da Marinha.....		600,00	600,00		
	04 — Enfermaria de M. Grosso.....	2.000,00				
	Minist. da Marinha.....		2.000,00	2.000,00		
	13 — Comis. de Metalurgia.....	300,00				
	Minist. da Marinha.....		300,00	300,00		
	14 — Comis. Tombam. Próp. Nacionais.....	300,00				
	Minist. da Marinha.....		300,00	300,00		
	16 — Diretoria do Armamento.....	900,00				
	Minist. da Marinha.....		900,00	900,00		
	17 — Diretoria de Engenh. Naval					
	01 — Diretoria de Engenh. Naval.....	1.200,00				
	Minist. da Marinha.....		1.200,00	1.200,00		
	02 — Lab. de provas de material.....	1.800,00				
	Minist. da Marinha.....		1.800,00	1.800,00		
	18 — Diretoria do Ensino Naval					
	01 — Diretoria do Ensino naval.....	2.400,00				
	Minist. da Marinha.....		2.400,00	2.400,00		
	02 — Esc. Almirante B. das Neves.....	1.500,00				
	Minist. da Marinha.....		1.500,00	1.500,00		
	03 — Esc. Almirante Vandenkolck.....	1.500,00				
	Minist. da Marinha.....		1.500,00	1.500,00		
	05 — Esc. Aprend. Mar. da Bafa.....	1.000,00				
	Minist. da Marinha.....		1.000,00	1.000,00		
	06 — Esc. Aprend. Mar. do Ceará.....	1.000,00				
	Minist. da Marinha.....		1.000,00	1.000,00		
	07 — Esc. Aprend. Mar. do Pará.....	1.000,00				
	Minist. da Marinha.....		1.000,00	1.000,00		
	08 — Esc. Aprend. Mar. Pernambuco.....	1.000,00				
	Minist. da Marinha.....		1.000,00	1.000,00		
	09 — Esc. Aprend. Mar. R. G. Norte.....	1.000,00				
	Minist. da Marinha.....		1.000,00	1.000,00		
	10 — Esc. Aprend. Mar. S. Catarina.....	1.000,00				
	Minist. da Marinha.....		1.000,00	1.000,00		
	11 — Esc. Naval.....	20.000,00				
	Minist. da Marinha.....		20.000,00	20.000,00		
	12 — Depart. de Educação Física.....	1.200,00				
	Minist. da Marinha.....		1.200,00	1.200,00		
	19 — Diretoria de Fazenda					
	01 — Diretoria de Fazenda.....	236.200,00				
	Minist. da Marinha.....		236.200,00	236.200,00		
	03 — Depós. Naval do R. Janeiro.....	2.400,00				
	Minist. da Marinha.....		2.400,00	2.400,00		
	20 — Diretoria Marinha Mercante					
	01 — Diretoria de Mar. Mercante.....	1.200,00				
	Minist. da Marinha.....		1.200,00	1.200,00		
	02 — Capitania portos Dist. Federal e Est. R. de Janeiro.....	1.000,00				
	Minist. da Marinha.....		1.000,00	1.000,00		
	03 — Capitania de 1.ª classe no E. do Ama- zonas e T. do Acre.....	900,00				
	Minist. da Marinha.....		900,00	900,00		
	04 — Capitania de 1.ª classe no Estado da Bafa.....	600,00				
	Minist. da Marinha.....		600,00	600,00		
	05 — Capitania de 1.ª classe no Estado do Pará Minist. da Marinha.....	600,00				
	Minist. da Marinha.....		600,00	600,00		
	06 — Capitania de 1.ª classe no Estado de Per- nambuco.....	600,00				
	Minist. da Marinha.....		600,00	600,00		
	07 — Capitania de 1.ª classe no Estado do Rio G. do Sul.....	600,00				
	Minist. da Marinha.....		600,00	600,00		
	08 — Capitania de 1.ª classe no Estado de Santa Catarina.....	600,00				
	Minist. da Marinha.....		600,00	600,00		
	09 — Capitania de 1.ª classe no Estado de São Paulo.....	600,00				
	Minist. da Marinha.....		600,00	600,00		
	10 — Capitania de 2.ª classe no Estado do Ceará.....	400,00				
	Minist. da Marinha.....		400,00	400,00		
	11 — Capitania de 2.ª classe no Estado do Es- pírito Santo.....	400,00				
	Minist. da Marinha.....		400,00	400,00		
	12 — Capitania de 2.ª classe no Estado do Ma- ranhão.....	400,00				
	Minist. da Marinha.....		400,00	400,00		
	13 — Capitania de 2.ª classe no Estado de Mato Grosso.....	400,00				
	Minist. da Marinha.....		400,00	400,00		
	14 — Capitania de 3.ª classe no Estado de Ala- goas.....	300,00				
	Minist. da Marinha.....		300,00	300,00		
	15 — Capitania fluvial portos do Rio São Francisco.....	520,00				
	Minist. da Marinha.....		520,00	520,00		
	16 — Capitania de 3.ª classe no Estado da Pa- raíba.....	300,00				
	Minist. da Marinha.....		300,00	300,00		
	17 — Capitania de 3.ª classe no Estado do Pa- raná.....	300,00				
	Minist. da Marinha.....		300,00	300,00		
	18 — Capitania de 3.ª classe no Estado do Piauí.....	300,00				
	Minist. da Marinha.....		300,00	300,00		
	19 — Capitania de 3.ª classe no Estado do Rio G. do Norte.....	300,00				
	Minist. da Marinha.....		300,00	300,00		
	20 — Capitania de 3.ª classe no Estado de Ser- gipe.....	300,00				
	Minist. da Marinha.....		300,00	300,00		
	22 — Delegacia de Capitania em Angra dos Reis.....	240,00				
	Minist. da Marinha.....		240,00	240,00		

SUB- CONSIGNA- ÇÃO	HISTÓRICO	CRÉDITO	DESPESA		SALDOS	
			EMPENHADA	PARA	DE CRÉDITO	DE EMPENHO
		Cr\$	Cr\$	Cr\$	Cr\$	Cr\$
	23 — Capitania fluvial portos do Rio Pa- raná, etc.....	300,00				
	Minist. da Marinha.....		300,00	300,00		
	25 — Delegacia de Capitania em Itajaí.....	240,00				
	Minist. da Marinha.....		240,00	240,00		
	26 — Delegacia de Capitania em Joazeiro.....	240,00				
	Minist. da Marinha.....		240,00	240,00		
	27 — Delegacia de Capitania em Pelotas.....	240,00				
	Minist. da Marinha.....		240,00	240,00		
	28 — Delegacia de Capitania em Porto Alegre.....	300,00				
	Minist. da Marinha.....		300,00	300,00		
	29 — Delegacia de Capitania em São Fran- cisco.....	240,00				
	Minist. da Marinha.....		240,00	240,00		
	30 — Delegacia de Capitania em São João da Barra.....	240,00				
	Minist. da Marinha.....		240,00	240,00		
	37 — Delegacia de Capitania em Uruguai- ana.....	240,00				
	Minist. da Marinha.....		240,00	140,00		
	22 — Diretoria do Pessoal					
	01 — Diretoria do Pessoal.....	3.000,00				
	Minist. da Marinha.....		3.000,00	3.000,00		
	02 — Gab. de Identif. da Armada.....	800,00				
	Minist. da Marinha.....		800,00	800,00		
	23 — Diretoria de Saúde					
	01 — Diretoria de Saúde.....	2.400,00				
	Minist. da Marinha.....		2.400,00	2.400,00		
	02 — Escola de Enfermeiros.....	600,00				
	Minist. da Marinha.....		600,00	600,00		
	03 — Hosp. Central da Marinha.....	14.500,00				
	Minist. da Marinha.....		14.500,00	14.500,00		
	04 — Inst. Naval de Biologia.....	12.000,00				
	Minist. da Marinha.....		12.000,00	12.000,00		
	05 — Lab. Farmacêutico Naval.....	2.700,00				
	Minist. da Marinha.....		2.700,00	2.700,00		
	06 — Odontoclínica C. Marinha.....	4.000,00				
	Minist. da Marinha.....		4.000,00	4.000,00		
	08 — Pronto Socorro Naval.....	2.400,00				
	Minist. da Marinha.....		2.400,00	2.400,00		
	09 — Sanat. Naval de N. Friburgo.....	21.600,00				
	Minist. da Marinha.....		21.060,00	21.600,00		
	24 — Comando Naval do Amazonas					
	02 — Arsenal de Mar. do Pará.....	800,00				
	Minist. da Marinha.....		800,00	800,00		
	03 — Depós. Naval do Pará.....	800,00				
	Minist. da Marinha.....		800,00	800,00		
	04 — Esc. Mar. Mercante do Pará.....	1.200,00				
	Minist. da Marinha.....		1.200,00	1.200,00		
	06 — Enfermaria do Pará.....	2.200,00				
	Minist. da Marinha.....		2.200,00	2.200,00		
	25 — Justiça Militar					
	01 — Auditoria de Marinha.....	1.200,00				
	Minist. da Marinha.....		1.200,00	1.200,00		
	26 — Tribunal Mar. Administrativo.....	12.600,00				
	Minist. da Marinha.....		12.600,00	12.600,00		
37	Iluminação, força motriz e gás					
	02 — Estado Maior da Armada					
	02 — Base de navios mineiros.....	30.000,00				
	Minist. da Marinha.....		30.000,00	30.000,00		
	18 — Diretoria do Ensino Naval					
	02 — Esc. Almirante B. das Neves.....	50.000,00				
	Minist. da Marinha.....		50.000,00	50.000,00		
	11 — Escola Naval.....	100.000,00				
	Minist. da Marinha.....		100.000,00	100.000,00		
	19 — Diretoria de Fazenda					
	01 — Diretoria de Fazenda.....	3.500.000,00				
	Minist. da Marinha.....		3.500.000,00	3.500.000,00		
38	Impressões, publicações, etc.					
	02 — Estado Maior da Armada					
	06 — Escola de Guerra Naval.....	1.000,00				
	Minist. da Marinha.....		1.000,00	1.000,00		
	18 — Diretoria do Ensino Naval					
	01 — Diretoria do Ensino Naval.....	100.000,00				
	Minist. da Marinha.....		100.000,00	100.000,00		
	19 — Diretoria de Fazenda					
	01 — Diretoria de Fazenda.....	20.000,00				
	Minist. da Marinha.....		20.000,00	20.000,00		
	20 — Diretoria Marinha Mercante					
	01 — Diretoria de Mar. Mercante.....	30.000,00				
	Minist. da Marinha.....		30.000,00	30.000,00		
	21 — Diretoria de Navegação.....	200.000,00				
	Minist. da Marinha.....		200.000,00	200.000,00		
	22 — Diretoria do Pessoal					
	01 — Diretoria do Pessoal.....	50.000,00				
	Minist. da Marinha.....		50.000,00	50.000,00		
40	Ligeiros rep. em edificios, etc.					
	01 — Gabinete do ministro					
	03 — Edifício do Ministério.....	60.000,00				
	Minist. da Marinha.....		60.000,00	60.000,00		
	02 — Estado Maior da Armada					
	02 — Base de navios mineiros.....	10.000,00				
	Minist. da Marinha.....		10.000,00	10.000,00		
	03 — Biblioteca da Marinha.....	2.000,00				
	Minist. da Marinha.....		2.000,00	2.000,00		
	04 — Corpo de Fus. Navais.....	60.000,00				
	Minist. da Marinha.....		60.000,00	60.000,00		
	04 — Secretaria da Marinha					
	02 — Arquivo da Marinha.....	20.000,00				
	Minist. da Marinha.....		20.000,00	20.000,00		
	10 — Arsenal de Mar. I. das Cobras					
	02 — Depart. do Serviço Rádio.....	150.000,00				
	Minist. da Marinha.....		150.000,00	150.000,00		

SUB- CONSIGNA- ÇÃO	HISTÓRICO	CRÉDITO	DESPESA		SALDOS	
			EMPENHADA	PAGA	DE CRÉDITO	DE EMPENHO
		Cr\$	Cr\$	Cr\$	Cr\$	Cr\$
18	Diretoria do Ensino Naval					
02	Esc. Almirante B. das Neves.....	20.000,00				
	Minist. da Marinha.....		20.000,00	20.000,00		
03	Esc. Almirante Vandenkolk.....	10.000,00				
	Minist. da Marinha.....		10.000,00	10.000,00		
05	Esc. Aprend. Mar. da Baía.....	20.000,00				
	Minist. da Marinha.....		20.000,00	20.000,00		
06	Esc. Aprend. Mar. do Ceará.....	20.000,00				
	Minist. da Marinha.....		20.000,00	20.000,00		
07	Esc. Aprend. Mar. do Pará.....	20.000,00				
	Minist. da Marinha.....		20.000,00	20.000,00		
08	Esc. Aprend. Mar. Pernambuco.....	20.000,00				
	Minist. da Marinha.....		20.000,00	20.000,00		
09	Esc. Aprend. Mar. R. G. Norte.....	20.000,00				
	Minist. da Marinha.....		20.000,00	20.000,00		
10	Esc. Aprend. Mar. S. Catarina.....	20.000,00				
	Minist. da Marinha.....		20.000,00	20.000,00		
11	Esc. Naval.....	50.000,00				
	Minist. da Marinha.....		50.000,00	50.000,00		
12	Depart. de Educação Física.....	15.000,00				
	Minist. da Marinha.....		15.000,00	15.000,00		
19	Diretoria de Fazenda					
01	Diretoria de Fazenda.....	1.800.000,00				
	Minist. da Marinha.....		1.800.000,00	1.800.000,00		
02	Base de combust. líquidos do Minis- tério da Marinha.....	5.800,00				
	Minist. da Marinha.....		5.800,00	5.800,00		
03	Depós. Naval do R. Janeiro.....	8.000,00				
	Minist. da Marinha.....		8.000,00	8.000,00		
20	Diretoria Marinha Mercante					
01	Diretoria de Mar. Mercante.....	130.000,00				
	Minist. da Marinha.....		130.000,00	130.000,00		
21	Diretoria de Navegação.....	1.500.000,00				
	Minist. da Marinha.....		1.500.000,00	1.500.000,00		
23	Diretoria de Saúde					
01	Diretoria de Saúde.....	46.000,00				
	Minist. da Marinha.....		46.000,00	46.000,00		
03	Hosp. Central da Marinha.....	10.000,00				
	Minist. da Marinha.....		10.000,00	10.000,00		
04	Inst. Naval de Biologia.....	20.000,00				
	Minist. da Marinha.....		20.000,00	20.000,00		
05	Lab. Farmacêutico Naval.....	2.000,00				
	Minist. da Marinha.....		2.000,00	2.000,00		
09	Sanat. Naval de N. Friburgo.....	24.000,00				
	Minist. da Marinha.....		24.000,00	24.000,00		
41	Pasagens, transp. pessoal, etc.					
19	Diretoria de Fazenda					
01	Diretoria de Fazenda.....	1.200.000,00				
	Minist. da Marinha.....		1.200.000,00	1.200.000,00		
42	Telefones, telefonemas, etc.					
19	Diretoria da Fazenda					
01	Diretoria da Fazenda.....	200.000,00				
	Minist. da Marinha.....		200.000,00	200.000,00		
	TOTAL DA CONSIGNAÇÃO III.....	11.266.000,00	11.266.000,00	11.266.000,00		
	TOTAL DA VERBA 2.....	109.263.400,00	109.263.400,00	109.263.400,00		
	VERBA 3 — SERVIÇOS E ENCARGOS					
	CONSIG. I — DIVERSOS					
01	Acidentes do trabalho					
19	Diretoria de Fazenda					
01	Diretoria de Fazenda.....	100.000,00				
	Minist. da Marinha.....		100.000,00	100.000,00		
06	Auxílios, contrib. e subvenções					
02	Contribuições					
19	Diretoria de Fazenda					
01	Diretoria de Fazenda					
A	Contrib. devidas aos institutos de Ap. e Pensões.....	300.000,00				
	Minist. da Marinha.....		300.000,00	300.000,00		
B	Contrib. para renov. mat. flutuante M. de Guerra.....	8.000.000,00				
	Minist. da Marinha.....		8.000.000,00	8.000.000,00		
03	Subvenções					
19	Diretoria de Fazenda					
01	Diretoria de Fazenda					
A	Subvenção à E. de Marinha Mer- cante do R. de Janeiro.....	250.000,00				
	Minist. da Marinha.....		250.000,00	250.000,00		
09	Comissões e desp. no exterior					
19	Diretoria de Fazenda					
01	Diretoria de Fazenda.....	4.500.000,00				
	Deleg. Tes. Nova York.....		3.100.000,00	3.100.000,00		
	Minist. da Marinha.....		1.400.000,00	1.400.000,00		
22	Manobras militares					
19	Diretoria de Fazenda					
01	Diretoria de Fazenda.....	5.000.000,00				
	Deleg. Tes. Nova York.....		1.200.000,00	1.200.000,00		
	Minist. da Marinha.....		3.800.000,00	3.800.000,00		
26	Prêmios, diplomas, condec., etc.					
19	Diretoria de Fazenda					
01	Diretoria de Fazenda.....	50.000,00				
	Minist. da Marinha.....		50.000,00	50.000,00		
28	Recepções, excursões, etc.					
01	Gabinete do ministro					
01	Gabinete do ministro.....	100.000,00				
	Minist. da Marinha.....		100.000,00	100.000,00		
35	Serv. clínicos, etc.					
19	Diretoria de Fazenda					
01	Diretoria de Fazenda.....	150.000,00				
	Minist. da Marinha.....		150.000,00	150.000,00		

SUB- CONSIGNA- ÇÃO	HISTÓRICO	CRÉDITO	DESPESA		SALDOS	
			EMPENHADA	PAGA	DE CRÉDITO	DE EMPENHO
		Cr\$	Cr\$	Cr\$	Cr\$	Cr\$
36	Serv. contratuais					
	19 — Diretoria de Fazenda					
	01 — Diretoria de Fazenda					
	A — Desp. com a Missão Naval Americanicana.....	1.500.000,00	1.500.000,00	1.500.000,00		
	Minist. da Marinha.....					
	B — Serv. Mec. Est. e Contabil.....	150.000,00	150.000,00	150.000,00		
	Minist. da Marinha.....					
	23 — Diretoria de Saúde					
	01 — Diretoria de Saúde					
	A — Pag. a Irmãs de Caridade por serv. enfermagem.....	172.800,00	172.800,00	172.800,00		
	Minist. da Marinha.....					
	TOTAL DA CONSIGNAÇÃO I.....	20.272.800,00	20.272.800,00	20.272.800,00		
	TOTAL DA VERBA 3.....	20.272.800,00	20.272.800,00	20.272.800,00		
	VERBA 4 — EVENTUAIS					
	CONSIG. I — DIVERSOS					
01	Despesas Imprevistas etc.					
	19 — Diretoria de Fazenda					
	01 — Diretoria de Fazenda.....	700.000,00	700.000,00	700.000,00		
	Minist. da Marinha.....					
	TOTAL DA CONSIGNAÇÃO I.....	700.000,00	700.000,00	700.000,00		
	TOTAL DA VERBA 4.....	700.000,00	700.000,00	700.000,00		
	VERBA 5 — OBRAS, ETC.					
	CONSIG. I — OBRAS					
02	Prosseguimento de obras, etc.					
	19 — Diretoria de Fazenda					
	01 — Diretoria de Fazenda					
	A — Proseg. Construções, etc.....	2.000.000,00	2.000.000,00	2.000.000,00		
	Minist. da Marinha.....					
	21 — Diretoria de Navegação					
	A — Instalação e Aparelh. de Rádio — Faróis.....	500.000,00	500.000,00	500.000,00		
	Minist. da Marinha.....					
03	Reconstrução e Ampliação etc.					
	19 — Diretoria de Fazenda					
	01 — Diretoria de Fazenda					
	A — Reconstrução de Arsenais e Bases Navais.....	2.000.000,00	2.000.000,00	2.000.000,00		
	Minist. da Marinha.....					
	21 — Diretoria de Navegação					
	A — Rest. de Faróis da Costa.....	1.650.000,00	1.650.000,00	1.650.000,00		
	Minist. da Marinha.....					
	TOTAL DA CONSIGNAÇÃO I.....	6.150.000,00	6.150.000,00	6.150.000,00		
	TOTAL DA VERBA 5.....	6.150.000,00	6.150.000,00	6.150.000,00		
	DECRETOS					
	CRÉDITOS ESPECIAIS					
	PESSOAL					
	Decreto-lei 4.157 de 6-3-42.....	3.150,00	3.150,00	3.150,00		
	Minist. da Marinha.....					
	Decreto-lei 4.694 de 16-9-42.....	6.400,00	6.400,00	6.400,00		
	Minist. da Marinha.....					
	Decreto-lei 5.097 de 16-12-42.....	187.500,00	187.500,00	187.500,00		
	Minist. da Marinha.....					
	TOTAL.....	197.050,00	197.050,00	197.050,00		
	MATERIAL					
	Decreto-lei 4.146 A de 5-3-42.....	20.000.000,00	20.000.000,00	8.244.689,80	11.755.310,20	
	Minist. da Marinha.....					
	Decreto-lei 4.597, A de 19-8-42.....	7.200.000,00	7.200.000,00		7.200.000,00	
	Minist. da Marinha.....					
	Decreto-lei 4.971 A de 19-11-42.....	10.000.000,00	10.000.000,00	10.000.000,00		
	Minist. da Marinha.....					
	TOTAL.....	37.200.000,00	37.200.000,00	18.244.689,80	18.955.310,20	
	OBRAS, DESAPROPR. ETC.					
	Decreto-lei 4.924 de 6-11-42.....	2.605.679,50	2.605.679,50	2.605.679,50		
	Minist. da Marinha.....					
	Decreto-lei 4.147 A de 5-3-42.....	10.000.000,00	10.000.000,00	3.075.489,00	6.924.511,00	
	Minist. da Marinha.....					
	TOTAL.....	12.605.679,50	12.605.679,50	5.681.168,50	6.924.511,00	
	TOTAL DOS C. ESPECIAIS.....	50.002.729,50	50.002.729,50	24.122.908,30	25.879.821,20	

SUB- CONSIGNA- ÇÃO	HISTÓRICO	CRÉDITO	DESPESA		SALDOS	
			EMPENHADA	PAGA	DE CRÉDITO	DE EMPENHO
	CRÉD. EXTRAORDINÁRIOS	Cr\$	Cr\$	Cr\$	Cr\$	Cr\$
	PESSOAL					
	Decreto-lei 4.747 A de 25-9-42..... Minist. da Marinha.....	8.840.000,00	8.840.000,00	8.840.000,00		
	Decreto-lei 4.748 A de 25-9-42..... Deleg. Tes. Nova York..... Minist. da Marinha.....	8.100.000,00	747.271,50 2.100.000,00	747.271,50 2.100.000,00	5.252.728,50	
	TOTAL.....	16.940.000,00	11.687.271,50	11.687.271,50	5.252.728,50	
	MATERIAL					
	D. creto-lei 5.130 A de 24-12-42..... Minist. da Marinha.....	33.192.465,80	33.192.465,80	33.192.465,80		
	TOTAL.....	33.192.465,80	33.192.465,80	33.192.465,80		
	SERVIÇOS E ENCARGOS					
	Decreto-lei 5.130 A, de 24-12-42..... Minist. da Marinha.....	3.807.534,20	3.807.534,20	3.807.534,20		
	TOTAL.....	3.807.534,20	3.807.534,20	3.807.534,20		
	TOTAL DOS C. EXTRAORD.....	53.940.000,00	48.687.271,50	48.687.271,50	5.252.728,50	
	CRÉDITOS TRANSFERIDOS					
	MATERIAL					
	Decreto-lei 3.743 A, de 28-10-41..... Deleg. Tes. Nova York.....	6.148.275,00	6.148.275,00	6.148.275,00		
	TOTAL.....	6.148.275,00	6.148.275,00	6.148.275,00		
	TOTAL DOS C. TRANSFE.....	6.148.275,00	6.148.275,00	6.148.275,00		
	TOTAL DOS DECRETOS.....	110.091.004,50	104.838.276,00	78.958.454,80	5.252.728,50	25.879.821,20
	TOTAL GERAL.....	462.120.371,50	456.842.643,00	430.962.821,80	5.277.728,50	25.879.821,20

MINISTÉRIO DAS RELAÇÕES EXTERIORES

SUB- CONSIGNA- ÇÃO	HISTÓRICO	CRÉDITO	DESPESA		SALDOS	
			EMPENHADA	PARA	DE CRÉDITO	DE EMPENHO
		Cr\$	Cr\$	Cr\$	Cr\$	Cr\$
	VERBA I — PESSOAL					
	CONSIG. I — P. PERMANENTE					
01	Pessoal Permanente.....	11.250.900,00				
	Tesouro Nacional.....		4.022.094,00	4.022.094,00		
	Deleg. Tes. Nova York.....		7.104.200,00	7.104.200,00	124.606,00	
	TOTAL DA CONSIGNAÇÃO I.....	11.250.900,00	11.126.294,00	11.126.294,00	124.606,00	
	CONSIG. II — P. EXTRANUMÉRARIO					
04	Contratados					
	01 — Secretaria de Estado					
	01 — Secretaria de Estado.....	51.600,00				
	Tesouro Nacional.....		38.467,70	38.467,70	13.132,30	
	02 — Missões Diplomáticas.....	873.640,00				
	Deleg. Tes. Nova York.....		873.640,00	873.640,00		
	03 — Repartições Consulares.....	2.569.040,00				
	Deleg. Tes. Nova York.....		2.569.040,00	2.569.040,00		
05	Mensalistas					
	01 — Secretaria de Estado.....	1.268.400,00				
	Tesouro Nacional.....		1.185.702,80	1.185.702,80	82.697,20	
06	Diaristas					
	01 — Secretaria de Estado.....	70.400,00				
	Tesouro Nacional.....		64.568,00	64.568,00	5.832,00	
08	Novas Admissões etc.					
	01 — Secretaria de Estado.....	37.920,00				
	Tesouro Nacional.....		20.063,00	20.063,00	17.857,00	
	TOTAL DA CONSIGNAÇÃO II.....	4.871.000,00	4.751.481,50	4.751.481,50	119.518,50	
	CONSIG. III — VANTAGENS					
09	Funções Gratificadas					
	01 — Secretaria de Estado.....	27.600,00				
	Tesouro Nacional.....		27.520,00	27.520,00	80,00	
	03 — Comissão de Eficiência.....	25.200,00				
	Supl. D. Lei 4.676 de 10-9-42.....	1.200,00				
	Tesouro Nacional.....		21.700,00	21.700,00	4.700,00	
12	Grat. por Serv. Extraordinário					
	01 — Secretaria de Estado.....	40.000,00				
14	Grat. de Representação					
	01 — Secretaria de Estado.....	25.825.000,00				
	Deleg. Tes. Nova York.....		24.264.232,50	24.264.232,50	34.137,50	
	Tesouro Nacional.....		1.526.630,00	1.526.630,00		
	10 — Comissão Nacional de Fiscalização de entor- pentes.....	36.000,00				
	Tesouro Nacional.....		31.200,00	31.200,00	4.800,00	
17	Grat. de Represent. de Gabinete					
	01 — Secretaria de Estado.....	86.400,00				
	Tesouro Nacional.....		83.319,30	83.319,30	3.080,70	
	TOTAL DA CONSIGNAÇÃO III.....	26.041.400,00	25.954.601,80	25.954.601,80	86.798,20	
	CONSIG. IV — INDENIZAÇÕES					
22	Ajuda de Custo					
	01 — Secretaria de Estado.....	3.750.000,00				
	Supl. D. Lei 4.815 de 8-10-42.....	1.000.000,00				
	Deleg. Tes. Nova York.....		4.750.000,00	4.750.000,00	6.000,00	
	03 — Comissão de Eficiência.....	6.000,00				
23	Diárias					
	01 — Secretaria de Estado.....	250.000,00				
	Deleg. Tes. Nova York.....		250.000,00	250.000,00	6.000,00	
	03 — Comissão de Eficiência.....	6.000,00				
	TOTAL DA CONSIGNAÇÃO IV.....	5.012.000,00	5.000.000,00	5.000.000,00	12.000,00	
	CONSIG. V — OUTRAS DESPESAS COM PESSOAL					
25	Substituições					
	01 — Secretaria de Estado.....	120.000,00				
	Deleg. Tes. Nova York.....		120.000,00	120.000,00		
26	Diferença de Vencimentos					
	01 — Secretaria de Estado.....	30.900,00				
	Deleg. Tes. Nova York.....		22.100,00	22.100,00	1.730,00	
	Tesouro Nacional.....		7.070,00	7.070,00		
	TOTAL DA CONSIGNAÇÃO V.....	150.900,00	149.170,00	149.170,00	1.730,00	

SUB-CONSIGNAÇÃO	HISTÓRICO	CRÉDITO	DESPESA		SALDOS	
			EMPENHADA	PAGA	DE CRÉDITO	DE EMPENHO
		Cr\$	Cr\$	Cr\$	Cr\$	Cr\$
	CONSIG. VI — P. ADIDO, ETC.					
29	Pessoal em Disponibilidade					
	01 — Secretaria de Estado.....	170.000,00	137.514,60	137.514,60	32.485,40	
	Tesouro Nacional.....					
	TOTAL DA CONSIGNAÇÃO VI.....	170.000,00	137.514,60	137.514,60	32.485,40	
	TOTAL DA VERBA 1.....	47.496.200,00	47.119.061,90	47.119.061,90	377.138,10	
	VERBA 2 — MATERIAL					
	CONSIG. I — M. PERMANENTE					
02	Automóveis, Auto-Caminhões, etc.					
	02 — Auto-Caminhões etc.					
	01 — Secretaria de Estado.....	40.000,00			40.000,00	
	11 — Comissões Mistas de Limites					
	02 — Segunda Divisão.....	1.500.000,00	1.500.000,00	1.500.000,00		
	Deleg. Tes. Nova York.....					
03	Livros, Doc. Revistas, etc.					
	01 — Secretaria de Estado.....	45.000,00				
	Depart. F. de Compras.....		45.000,00	45.000,00		
09	Mat. de Ensino e Educação, etc.					
	01 — Secretaria de Estado.....	35.000,00				
	Depart. F. de Compras.....		12.784,30	12.784,30	22.215,70	
13	Móveis em Geral, etc.					
	01 — Secretaria de Estado.....	120.000,00				
	Depart. F. de Compras.....		81.015,00	81.015,00	38.985,00	
	TOTAL DA CONSIGNAÇÃO I.....	1.740.000,00	1.638.799,30	1.638.799,30	101.200,70	
	CONSIG. II — M. DE CONSUMO					
17	Artigos de Expediente, etc.					
	01 — Secretaria de Estado					
	01 — Secretaria de Estado					
	A — Para Aquisições no País.....	51.000,00				
	Depart. F. de Compras.....		50.670,90	50.670,50	329,10	
	B — Para Aquisições, etc.....	700.000,00	700.000,00	700.000,00		
	Deleg. Tes. Nova York.....					
	02 — Missões Diplomáticas.....	418.000,00	418.000,00	418.000,00		
	Deleg. Tes. Nova York.....					
	03 — Repartições Consulares.....	546.000,00	546.000,00	546.000,00		
	Deleg. Tes. Nova York.....					
	03 — Comissão de Eficiência.....	2.000,00				
	Depart. F. de Compras.....		938,30	938,30	1.061,70	
	10 — Comissão Nacional de Fiscalização de entor-					
	pecentes.....	7.000,00				
	Depart. F. de Compras.....		6.988,00	6.988,00	12,00	
19	Combust. Lubrificantes, etc.					
	01 — Secretaria de Estado.....	115.000,00				
	Depart. F. de Compras.....		109.833,90	109.833,90	5.166,10	
25	Matérias Primas, etc.					
	01 — Secretaria de Estado.....	50.000,00				
	Depart. F. de Compras.....		49.902,50	49.902,50	97,50	
26	Prod. Químicos, Biológicos, etc.					
	01 — Secretaria de Estado.....	10.000,00				
	Depart. F. de Compras.....		8.014,60	8.014,60	1.985,40	
28	Vestuários e uniformes, etc.					
	01 — Secretaria de Estado.....	40.000,00				
	Depart. F. de Compras.....		39.786,80	39.786,80	213,20	
	TOTAL DA CONSIGNAÇÃO II.....	1.939.000,00	1.930.135,00	1.930.135,00	8.855,00	
	CONSIG. III — DIV. DESPESAS					
29	Acond. embalagens, carretos, etc..					
	01 — Secretaria de Estado.....	30.000,00				
	Tesouro Nacional.....		11.558,70	11.558,70	18.441,30	
30	Água, asseio e higiene, etc.					
	01 — Secretaria de Estado.....	50.000,00				
	Tesouro Nacional.....		49.781,20	49.781,20	218,80	
31	Aluguel de casas ou salas, etc.					
	01 — Secretaria de Estado					
	02 — Missões Diplomáticas.....	3.130.000,00	3.130.000,00	3.130.000,00		
	Deleg. Tes. Nova York.....					
	03 — Repartições Consulares.....	1.732.000,00	1.732.000,00	1.732.000,00		
	Deleg. Tes. Nova York.....					
32	Assinat. e Números Avulsos, etc.					
	01 — Secretaria de Estado.....	25.000,00				
	Tesouro Nacional.....		15.288,40	15.288,40	9.711,60	
33	Assinat. de Recortes etc.					
	01 — Secretaria de Estado.....	25.000,00				
	Tesouro Nacional.....		7.600,00	7.600,00	17.400,00	
35	Despesas inírdas etc.					
	01 — Secretaria de Estado.....	72.000,00				
	Tesouro Nacional.....		72.000,00	72.000,00		
	03 — Comissão de Eficiência.....	1.000,00				
	10 — Comissão Nacional de Fiscalização de entor-					
	pecentes.....	1.000,00			1.000,00	
	Tesouro Nacional.....		1.000,00	1.000,00		
37	Iluminação; Força Motriz e Gás					
	01 — Secretaria de Estado.....	107.000,00				
	Tesouro Nacional.....		106.998,00	106.998,00	2,00	
38	Impressões, Publicações etc.					
	01 — Secretaria de Estado.....	450.000,00				
	Tesouro Nacional.....		192.625,50	192.625,50	257.374,50	

SUB- CONSIGNA- ÇÃO	HISTÓRICO	CRÉDITO	DESPESA		SALDOS	
			EMPENHADA	PAGA	DE CRÉDITO	DE EMPENHO
		Cr\$	Cr\$	Cr\$	Cr\$	Cr\$
39	03 — Comissão de Eficiência..... Lav. e Engomagem de Roupas, etc.	1.000,00			1.000,00	
	01 — Secretaria de Estado..... Tesouro Nacional.....	12.000,00	12.000,00	12.000,00		
40	Ligeiros Rep. em Edifícios, etc.					
	01 — Secretaria de Estado..... Tesouro Nacional.....	150.000,00	147.593,00	147.593,00	2.407,00	
	02 — Missões Diplomáticas..... Deleg. Tes. Nova York.....	490.000,00	490.000,00	490.000,00		
	04 — Vila Adriano..... Deleg. Tes. Nova York.....	5.000,00	5.000,00	5.000,00		
42	Telefones, Telefonemas, etc.					
	01 — Secretaria de Estado..... A — Serviço Nacional..... Tesouro Nacional.....	90.000,00	88.363,70	88.363,70	1.636,30	
	B — Serviço Internacional..... Supl. d. lei n. 4.656 de 3-9-42..... Deleg. Tes. Nova York..... Tesouro Nacional.....	1.500.000,00 800.000,00	1.180.000,00 1.088.373,70	1.180.000,00 1.088.373,70	31.626,30	
	TOTAL DA CONSIGNAÇÃO III.....	8.671.000,00	8.330.182,20	8.330.182,20	340.817,80	
	TOTAL DA VERBA 2.....	12.350.000,00	11.899.116,50	11.899.116,50	450.883,50	
	VERBA 3 — SERVIÇOS E ENCARGOS					
	CONSIG. I — DIVERSOS					
02	Seleção, Aperf. Esp. de Pessoal					
	01 — Secretaria de Estado..... A — Desp. qualq. natureza, etc..... Deleg. Tes. Nova York.....	1.500.000,00	1.500.000,00	1.500.000,00		
06	Auxílios, Contrib. e Subvenções					
	01 — Auxílios					
	01 — Secretaria de Estado..... A — Câmara de Comércio Uruguai — Brasileiro..... Deleg. Tes. Nova York.....	54.000,00	54.000,00	54.000,00		
	02 — Contribuições					
	01 — Secretaria de Estado..... A — Acad. Dipl. Internacional..... Deleg. Tes. Nova York.....	1.560,00	1.560,00	1.560,00		
	B — Ass. Internac. Perm. Congr. Sul-Am- ric. de E. de Ferro..... Deleg. Tes. Nova York.....	7.150,00	7.150,00	7.150,00		
	C — Comissão Interamericana de Neutra- lidade..... Deleg. Tes. Nova York.....	600.000,00	600.000,00	600.000,00		
	I — Corte Permanente de Justiça Inter- nacional..... Deleg. Tes. Nova York.....	110.000,00	110.000,00	110.000,00		
	M — Inst. de Organização Racional do Trabalho..... Deleg. Tes. Nova York.....	1.000,00	1.000,00	1.000,00		
	N — Org. Meteor. Internacional..... Deleg. Tes. Nova York.....	8.200,00	8.200,00	8.200,00		
	P — Rep. Internac. Hig. Pública..... Deleg. Tes. Nova York.....	67.600,00	67.600,00	67.600,00		
	Q — Rep. Internac. de Rádio..... Deleg. Tes. Nova York.....	9.750,00	9.750,00	9.750,00		
	R — Rep. Internac. para proteção da pro- pr. industrial..... Deleg. Tes. Nova York.....	8.500,00	8.500,00	8.500,00		
	S — Rep. Internac. para proteção Obr. e Lit. Artísticas..... Deleg. Tes. Nova York.....	8.500,00	8.500,00	8.500,00		
	U — Rep. Internac. do Trabalho..... Deleg. Tes. Nova York.....	750.000,00	750.000,00	750.000,00		
	V — Rep. Sanit. Panamericana..... Deleg. Tes. Nova York.....	240.500,00	240.500,00	240.500,00		
	Y — União Panamericana..... Deleg. Tes. Nova York.....	910.000,00	910.000,00	910.000,00		
	Z — Ajuste P. variac. cotas..... Deleg. Tes. Nova York.....	15.150,00	15.150,00	15.150,00		
10	Caracterização de Fronteiras					
	11 — Comissões mistas de limites					
	01 — Primeira divisão					
	A — P. custeio das desp., etc..... Tesouro Nacional.....	1.558.000,00	1.558.000,00	1.558.000,00		
	02 — Segunda Divisão					
	A — P. Custeio das desp., etc..... Sup. D. Lei 4.882 de 29-10-42..... Tesouro Nacional.....	1.811.000,00 420.000,00	2.231.000,00	2.231.000,00		
12	Diligências, investigações, etc.					
	01 — Secretaria de Estado..... A — Desp. extr. no exter. etc..... Sup. D. Lei 4.469 de 13-7-42..... Deleg. Tes. Nova York.....	1.500.000,00 520.000,00	2.020.000,00	2.020.000,00		
	B — Desp. extr. no Inter. etc..... Tesouro Nacional.....	250.000,00	250.000,00	250.000,00		
20	Intercâmbio cultural					
	01 — Secretaria de Estado..... A — Aux. a congressos e conf. culturais no Brasil, etc..... Deleg. Tes. Nova York..... Tesouro Nacional.....	830.000,00	225.000,00 604.963,00	225.000,00 604.963,00	37,00	
26	Prêmios, diplomas, condec. etc.					
	01 — Secretaria de Estado..... A — Para insígnias e impressão de diplo- mas etc..... Tesouro Nacional.....	90.000,00	89.316,00	89.316,00	684,00	

SUB-CONSIGNAÇÃO	HISTÓRICO	CRÉDITO	DESPESA		SALDOS	
			EMPENHADA	PAGA	DE CRÉDITO	DE EMPENHO
		Cr\$	Cr\$	Cr\$	Cr\$	Cr\$.
28	Recepções, excursões, etc.					
	01 — Secretaria de Estado					
	A — Recepções, hospedag. etc.....	400.000,00				
	Sup. D. Lei 4.926 de 6-11-42.....	300.000,00				
	Sup. D. Lei 5.137 de 24-12-42.....	211.625,00				
	Tesouro Nacional.....		874.364,30	874.364,30	37.260,70	
31	Representação e propaganda do exterior					
	01 — Secretaria de Estado					
	A — Repr. do Brasil em codgr. conf. e reuniões, etc.....	500.000,00				
	Deleg. Tes. Nova York.....		500.000,00	500.000,00		
	B — Repr. do Brasil a conferência inter-Trabalho.....	120.000,00				
	Deleg. Tes. Nova York.....		120.000,00	120.000,00		
	C — Preparo e impressão do anuário Brasil para 1942.....	200.000,00				
	Tesouro Nacional.....		188.568,00	188.568,00	11.432,00	
	TOTAL DA CONSIGNAÇÃO I.....	13.002.535,00	12.953.121,30	12.953.121,30	49.413,70	
	TOTAL DA VERBA 3.....	13.002.535,00	12.953.121,30	12.953.121,30	49.413,70	
	VERBA 4 — EVENTUAIS					
	CONSIG. I — DIVERSOS					
01	Despesas imprevistas etc.					
	01 — Secretaria de Estado.....	50.000,00				
	Tesouro Nacional.....		37.192,50	37.192,50	12.807,50	
	TOTAL DA CONSIGNAÇÃO I.....	50.000,00	37.192,50	37.192,50	12.807,50	
	TOTAL DA VERBA 4.....	50.000,00	37.192,80	37.192,50	12.807,50	
	VERBA 5 — OBRAS, ETC.					
	CONSIG. I — OBRAS					
03	Reconstrução e ampliação etc.					
	01 — Secretaria de Estado.....	1.000.000,00				
	Deleg. Tes. Nova York.....		325.000,00	325.000,00		
	Tesouro Nacional.....		160.080,00	160.080,00	514.920,00	
	TOTAL DA CONSIGNAÇÃO I.....	1.000.000,00	485.080,00	485.080,00	514.920,00	
	CONSIG. II — DESAPROPRIAÇÃO E AQUISIÇÃO DE IMÓVEIS					
04	Desap. e aquisição de imóveis					
	01 — Secretaria de Estado					
	A — Desap. de imóveis.....	2.196.000,00				
	Cont. G. da República.....			2.196.000,00	2.196.000,00	2.196.000,00
	D — Aquis. de imóveis destin. a missões diplomáticas.....	1.804.000,00				
	Deleg. Tes. Nova York.....		1.804.000,00	1.804.000,00		
	TOTAL DA CONSIGNAÇÃO II.....	4.000.000,00	1.804.000,00	4.000.000,00	2.196.000,00	2.196.000,00
	TOTAL DA VERBA 5.....	5.000.000,00	2.289.080,00	4.485.080,00	2.710.920,00	2.016.000,00
	DECRETOS					
	CRÉDITOS ESPECIAIS					
	PESSOAL					
	Decreto-Lei 4.380 de 15-6-42.....	129.683,00				
	Deleg. Tes. Nova York.....		129.683,00	129.683,00		
	Decreto-Lei 4.422 de 30-6-42.....	18.600,00			18.600,00	
	TOTAL.....	148.283,00	129.683,00	129.683,00	18.600,00	
	SERVIÇOS E ENCARGOS					
	Decreto-Lei 4.052 de 27-1-42.....	300.000,00				
	Deleg. Tes. Nova York.....		244.266,40	244.266,40	55.733,60	
	Decreto-Lei 4.090 de 5-2-42.....	2.000.000,00				
	Cont. G. da República.....			999.695,30		999.695,30
	Tesouro Nacional.....		999.304,50	999.304,50	1.000.605,50	
	Decreto-Lei 4.207 de 27-3-42.....	350.000,00				
	Deleg. Tes. Nova York.....		349.596,00	349.596,00	404,00	
	Decreto-Lei 4.263 de 16-4-42.....	117.000,00				
	Deleg. Tes. Nova York.....		107.523,00	107.523,00	9.477,00	
	Decreto-Lei 4.278 de 27-4-42.....	600.000,00				
	Deleg. Tes. Nova York.....		599.866,40	599.866,40	133,60	
	Decreto-Lei 4.355 de 4-6-42.....	254.800,00				
	Deleg. Tes. Nova York.....		254.800,00	254.800,00		
	Decreto-Lei 4.405 de 25-6-42.....	591.862,90				
	Tesouro Nacional.....		588.228,30	588.228,30	3.634,60	
	Decreto-Lei 4.406 de 25-6-42.....	2.000.000,00				
	Tesouro Nacional.....		2.000.000,00	2.000.000,00		
	Decreto-Lei 4.431 de 2-7-42.....	390.000,00				
	Deleg. Tes. Nova York.....		282.935,80	282.935,80	107.064,20	
	Decreto-Lei 4.441 de 6-7-42.....	3.570.000,00				
	Cont. G. da República.....			3.509.310,00	3.570.000,00	3.509.310,00
	Decreto-Lei 4.486 de 16-7-42.....	57.112,00				
	Tesouro Nacional.....		57.112,00	57.112,00		
	Decreto-Lei 4.516 de 23-7-42.....	500.000,00				
	Tesouro Nacional.....		500.000,00	500.000,00		

SUB- CONSIGNA- ÇÃO	HISTÓRICO	CRÉDITO	DESPESA		SALDOS	
			EMPENHADA	PAGA	DE CRÉDITO	DE EMPENHO
		Cr\$	Cr\$	Cr\$	Cr\$	Cr\$
	Decreto-Lei 4.656-A de 3-9-42.....	2.000.000,00				
	Deleg. Tes. Nova York.....		1.011.571,50	1.011.571,50	988.428,50	
	Decreto-Lei 4.738 de 24-9-42.....	347.073,00				
	Deleg. Tes. Nova York.....		347.073,00	347.073,00		
	Decreto-Lei 4.816 de 8-10-42.....	39.000,00				
	Deleg. Tes. Nova York.....		39.000,00	39.000,00		
	Decreto-Lei 4.861 de 22-10-42.....	49.725,00				
	Tesouro Nacional.....		49.725,00	49.725,00		
	Decreto-Lei 4.925 de 6-11-42.....	200.000,00				
	Cont. G. da República.....			50.000,00		50.000,00
	Tesouro Nacional.....		124.572,60	124.572,60	76.427,40	
	Decreto-Lei 5.104 de 17-12-42.....	172.250,00			172.250,00	
	TOTAL.....	13.538.822,90	7.555.664,50	12.114.669,80	5.983.158,40	4.559.005,30
	TOTAL DOS C. ESPECIAIS.....	13.687.105,90	7.685.347,50	12.244.352,80	6.001.758,40	4.559.005,30
	CRÉDITOS TRANSFERIDOS					
	MATERIAL					
	Decreto-Lei 3.743 de 23-10-41.....	250.000,00				
	Depart. F. de Compras.....		250.000,00	250.000,00		
	TOTAL.....	250.000,00	250.000,00	250.000,00		
	SERVIÇOS E ENCARGOS					
	Decreto-Lei 660 de 1-9-38.....	3.677.885,00				
	Cont. G. da República.....			1.128.735,00	3.677.885,00	1.128.735,00
	Decreto-Lei 2.396 de 11-7-40.....	1.809.867,40				
	Deleg. Tes. Nova York.....		1.809.867,40	1.809.867,40		
	Decreto-Lei 3.274 de 15-5-41.....	48,90			48,90	
	Decreto-Lei 3.409 de 10-7-41.....	26.001,40			26.001,40	
	Decreto-Lei 3.591 de 4-9-41.....	175.000,00				
	Tesouro Nacional.....		140.000,00	140.000,00	35.000,00	
	Decreto-Lei 3.639 de 19-9-41.....	260.673,90				
	Deleg. Tes. Nova York.....		260.673,90	260.673,90		
	Decreto-Lei 3.758 de 25-10-41.....	500.000,00				
	Deleg. Tes. Nova York.....		500.000,00	500.000,00		
	Decreto-Lei 3.841 de 20-11-41.....	1.000,20				
	TOTAL.....	6.450.476,80	2.710.541,30	3.839.276,30	3.739.935,50	1.128.735,00
	TOTAL DOS C. TRANSF.....	6.700.476,80	2.960.541,30	4.089.276,30	3.739.935,50	1.128.735,00
	TOTAL DOS DECRETOS.....	20.387.582,70	10.645.888,80	16.333.629,10	9.741.693,90	5.687.740,30
	TOTAL GERAL.....	98.286.317,70	84.943.461,00	92.827.201,30	13.342.856,70	7.883.740,30

MINISTÉRIO DO TRABALHO, INDÚSTRIA E COMÉRCIO

SUB- CONSIGNA- ÇÃO	HISTÓRICO	CRÉDITO	DESPESA		SALDOS	
			EMPENHADA	PAGA	DE CRÉDITO	DE EMPENHO
		Cr\$	Cr\$	Cr\$	Cr\$	Cr\$
	VERBA I — PESSOAL					
	CONSIG. I — P. PERMANENTE					
01	Pessoal Permanente.....	19.167.600,00				
	Supl. D. Lei 4.143 de 2-3-42.....	4.800,00				
	Supl. D. Lei 4.286 de 30-4-42.....	111.300,00				
	Supl. D. Lei 4.526 de 29-7-42.....	46.500,00				
	D. F. Amazonas.....		112.440,00	95.108,10		17.331,90
	D. F. Pará.....		346.497,10	306.762,30		39.734,80
	D. F. Maranhão.....		75.600,00	68.322,50		7.277,50
	D. F. Piauí.....		74.204,10	74.204,10		
	D. F. Ceará.....		240.653,10	240.653,10		
	D. F. Rio G. do Norte.....		92.314,80	92.314,80		
	D. F. Paraíba.....		105.600,00	104.984,50		615,50
	D. F. Pernambuco.....		315.638,70	315.638,70		
	D. F. Alagoas.....		57.600,00	57.600,00		
	D. F. Sergipe.....		56.380,00	56.380,00		
	D. F. Baía.....		294.263,90	294.263,90		
	D. F. Espírito Santo.....		69.180,60	69.180,60		
	D. F. Rio de Janeiro.....		183.110,00	192.832,50		9.722,50
	D. F. São Paulo.....		738.832,10	738.832,10		
	D. F. Paraná.....		122.398,80	122.398,80		
	D. F. Santa Catarina.....		104.400,00	104.400,00		
	D. F. Rio G. do Sul.....		464.746,70	461.372,00		3.374,70
	D. F. Minas Gerais.....		393.597,10	393.597,10		
	D. F. Goiaz.....		73.200,00	68.440,60		4.759,40
	D. F. Mato Grosso.....		76.986,70	76.916,70		70,00
	Deleg. Tes. Nova York.....		34.009,70	34.009,70		
	Minist. do Trabalho.....		15.066.437,20	12.136.937,30	232.109,40	2.929.499,90
	TOTAL DA CONSIGNAÇÃO I.....	19.330.290,00	19.098.090,60	16.105.149,40	232.109,40	2.992.941,20
	CONSIG. II — P. EXTRANUMÉRARIO					
04	Contratados					
	22 — Instituto Nac. de Tecnologia.....	294.000,00				
	Minist. do Trabalho.....		294.000,00	261.941,90		32.058,10
	24 — Serv. de Estatística da Previdência e Trabalho.....	27.600,00				
	Minist. do Trabalho.....		27.609,00	27.690,00		
05	Mensalistas					
	03 — Comissão de Eficiência.....	7.200,00				
	Minist. do Trabalho.....		7.200,00	7.200,00		
	04 — Depart. de Administração					
	03 — Divisão do Material.....	75.000,00				
	Minist. do Trabalho.....		74.709,00	61.141,40	291,00	13.567,60
	05 — Divisão do Orçamento.....	69.600,00				
	Minist. do Trabalho.....		69.600,00	69.174,00		426,00
	06 — Divisão do Pessoal.....	238.800,00				
	Minist. do Trabalho.....		238.313,00	195.995,40	487,00	42.317,60
	07 — Administ. Palácio Trabalho.....	272.400,00				
	Minist. do Trabalho.....		272.045,10	257.316,60	354,90	14.728,50
	08 — Serviço de Comunicações.....	220.800,00				
	Minist. do Trabalho.....		220.800,00	203.102,70		17.697,30
	12 — Serviço atuarial.....	149.800,00				
	Minist. do Trabalho.....		111.807,90	111.807,90	36.992,10	
	13 — Justiça do Trabalho					
	01 — Cons. Nacional do Trabalho.....	865.800,00				
	Minist. do Trabalho.....		865.071,60	778.943,10	728,40	86.128,50
	02 — Cons. Regionais Trabalho.....	225.600,00				
	Supl. D. Lei 4.821 de 9-10-42.....	43.200,00				
	D. F. Amazonas.....		4.200,00			4.200,00
	D. F. Pará.....		19.200,00	4.190,00		15.010,00
	D. F. Maranhão.....		4.200,00			4.200,00
	D. F. Pernambuco.....		12.590,30	12.590,30		
	D. F. Baía.....		10.850,00	10.850,00		
	D. F. São Paulo.....		66.887,00	66.887,00		
	D. F. Santa Catarina.....		290,30	290,30		
	D. F. Rio G. do Sul.....		19.800,00	9.900,00		9.900,00
	D. F. Minas Gerais.....		11.787,10	11.787,10		
	Minist. do Trabalho.....		42.000,00	40.584,90	76.995,30	1.415,10
	14 — Conselho de Recursos da Propriedade Industrial.....	28.800,00				
	Minist. do Trabalho.....		27.397,50	27.397,50	1.402,50	
	15 — Delegacias Regionais.....	1.373.400,00				
	D. F. Amazonas.....		21.600,00	6.757,30		14.842,70
	D. F. Pará.....		43.800,00	29.938,20		13.861,80
	D. F. Maranhão.....		36.600,00	31.446,80		5.153,20
	D. F. Piauí.....		28.742,40	28.742,40		
	D. F. Ceará.....		74.694,90	74.694,90		
	D. F. Rio G. do Norte.....		28.075,20	28.075,20		
	D. F. Paraíba.....		35.400,00	30.038,80		5.361,20
	D. F. Pernambuco.....		68.862,30	68.862,30		
	D. F. Alagoas.....		15.000,00	15.000,00		

SUB-CONSIGNAÇÃO	HISTÓRICO	CRÉDITO	DESPESA		SALDOS	
			EMPENHADA	PAGA	DE CRÉDITO	DE EMPENHO
		Cr\$	Cr\$	Cr\$	Cr\$	Cr\$
	D. F. Sergipe.....		25.800,00	16.099,80		9.700,20
	D. F. Baía.....		70.260,00	70.260,00		
	D. F. Espírito Santo.....		17.779,00	17.779,00		
	D. F. Rio de Janeiro.....		253.200,00	238.854,30		14.345,70
	D. F. São Paulo.....		62.172,30	62.172,30		
	D. F. Paraná.....		37.531,70	24.492,00		13.039,70
	D. F. Santa Catarina.....		29.746,70	29.746,70		
	D. F. Rio G. do Sul.....		127.800,00	92.584,70		35.215,30
	D. F. Minas Gerais.....		124.334,10	124.334,10		
	D. F. Goiaz.....		27.000,00	13.886,70		13.113,30
	D. F. Mato Grosso.....		73.800,00	56.285,50	171.201,40	17.514,50
16	— Delegacias do trab. Marítimo.....	183.600,00				
	D. F. Amazonas.....		9.000,00			9.000,00
	D. F. Pará.....		9.000,00	250,00		8.750,00
	D. F. Maranhão.....		10.800,00	5.520,00		5.219,80
	D. F. Ceará.....		11.911,30	11.911,30		
	D. F. Rio G. do Norte.....		6.664,50	6.664,50		
	D. F. Alagoas.....		11.400,00	11.400,00		
	D. F. Sergipe.....		4.200,00	1.851,60		2.348,40
	D. F. Baía.....		10.095,00	10.095,00		
	D. F. Espírito Santo.....		5.400,00	5.400,00		
	D. F. Santa Catarina.....		6.235,00	6.235,00		
	D. F. Minas Gerais.....		4.813,30	4.813,30		
	D. F. Mato Grosso.....		12.000,00	8.433,50	82.080,90	3.566,50
17	— Depart. Nac. de Imigração.....	181.200,00				
	Minist. do Trabalho.....		181.200,00	151.373,60		29.826,40
18	— Depart. Nac. Indus. e Comércio.....	137.400,00				
	Minist. do Trabalho.....		137.400,00	112.521,40		24.878,60
19	— Depart. Nac. Propr. Industrial.....	139.800,00			750,20	
	Minist. do Trabalho.....		139.049,80	100.298,40		38.751,40
20	— Depart. Nac. Seguros Privados e Capitalização.....	81.600,00				
	Minist. do Trabalho.....		72.330,20	72.330,20	9.269,80	
21	— Depart. Nac. do Trabalho.....	1.433.400,00				
	Minist. do Trabalho.....		1.431.988,60	1.333.090,00	1.411,40	98.898,60
22	— Instituto Nac. de Tecnologia.....	750.600,00				
	Minist. do Trabalho.....		749.035,00	630.976,00	1.565,00	118.059,00
24	— Serv. de Estatística da Previdência e Trabalho.....	303.000,00				
	Minist. do Trabalho.....		302.338,30	243.183,70	661,70	59.154,60
06	Disristas					
01	— Gabinete do Ministro.....	3.600,00				
	Minist. do Trabalho.....		3.600,00	3.600,00		
04	— Depart. de Administração					
03	— Divisão do Material.....	7.200,00			1.020,00	
	Minist. do Trabalho.....		6.180,00	6.180,00		
07	— Administ. Palácio Trabalho.....	15.000,00			350,00	
	Minist. do Trabalho.....		14.650,00	14.650,00		
08	— Serviço de Comunicações.....	12.000,00			59,00	
	Minist. do Trabalho.....		11.941,00	11.941,00		
13	— Justiça do Trabalho					
01	— Cons. Nacional do Trabalho.....	80.000,00			3.805,90	
	Minist. do Trabalho.....		76.194,10	76.194,10		
02	— Cons. Regionais Trabalho.....	99.000,00				1.072,00
	D. F. Pará.....		12.000,00	10.928,00		
	D. F. Ceará.....		11.760,00	11.760,00		
	D. F. Pernambuco.....		9.176,00	9.172,00		4,00
	D. F. Baía.....		10.597,30	10.597,30		
	D. F. São Paulo.....		11.574,00	11.574,00		
	D. F. Paraná.....		3.968,00	3.888,00		80,00
	D. F. Rio G. do Sul.....		12.000,00	12.000,00		
	D. F. Minas Gerais.....		11.944,00	11.944,00		
	D. F. Mato Grosso.....		12.450,00	12.450,00	3.530,70	
	Minist. do Trabalho.....					
03	— Juntas Conc. e Julgamento.....	148.800,00				1.432,00
	D. F. Amazonas.....		4.800,00	3.368,00		
	D. F. Pará.....		4.800,00	4.488,00		312,00
	D. F. Maranhão.....		2.400,00	1.920,00		480,00
	D. F. Piauí.....		2.400,00	2.400,00		
	D. F. Ceará.....		3.336,00	3.336,00		
	D. F. Rio G. do Norte.....		4.256,00	4.256,00		
	D. F. Paraíba.....		2.400,00	2.400,00		
	D. F. Pernambuco.....		4.800,00	4.800,00		2.264,00
	D. F. Alagoas.....		4.800,00	2.536,00		632,00
	D. F. Sergipe.....		4.800,00	4.168,00		
	D. F. Baía.....		3.800,00	3.800,00		
	D. F. Espírito Santo.....		3.744,00	3.744,00		
	D. F. Rio de Janeiro.....		7.200,00	6.809,00		391,00
	D. F. São Paulo.....		30.780,00	30.780,00		
	D. F. Santa Catarina.....		4.640,00	4.640,00		480,00
	D. F. Rio G. do Sul.....		4.800,00	4.320,00		
	D. F. Minas Gerais.....		4.528,00	4.528,00		208,00
	D. F. Goiaz.....		2.400,00	2.192,00		
	D. F. Mato Grosso.....		2.400,00	2.400,00		
	D. F. Mato Grosso.....		31.791,00	31.791,00	13.925,00	
	Minist. do Trabalho.....					
15	— Delegacias Regionais.....	18.000,00				360,00
	D. F. Amazonas.....		3.600,00	3.240,00		
	D. F. São Paulo.....		2.664,00	2.664,00		
	D. F. Minas Gerais.....		5.784,00	5.784,00		396,00
	D. F. Mato Grosso.....		3.252,00	2.856,00	2.700,00	
16	— Delegacias do Trab. Marítimo.....	68.400,00				2.628,00
	D. F. Amazonas.....		3.600,00	972,00		
	D. F. Pará.....		3.600,00	1.540,00		2.060,00
	D. F. Maranhão.....		3.600,00	1.830,00		1.770,00
	D. F. Piauí.....		2.400,00	2.340,00		60,00
	D. F. Ceará.....		2.244,00	2.244,00		
	D. F. Rio G. do Norte.....		1.284,00	1.284,00		
	D. F. Paraíba.....		300,00	300,00		
	D. F. Pernambuco.....		2.532,00	2.532,00		
	D. F. Alagoas.....		2.400,00	2.400,00		
	D. F. Sergipe.....		3.600,00	3.600,00		
	D. F. Baía.....		2.832,00	2.832,00		
	D. F. Espírito Santo.....		2.900,00	2.900,00		
	D. F. São Paulo.....		1.152,00	1.152,00		1.248,00
	D. F. Paraná.....		3.600,00	2.352,00		
	D. F. Santa Catarina.....		2.988,00	2.988,00		

SUB- CONSIGNA- ÇÃO	HISTÓRICO	CRÉDITO	DESPESA		SALDOS	
			EMPENHADA	PAGA	DE CRÉDITO	DE EMPENHO
		Cr\$	Cr\$	Cr\$	Cr\$	Cr\$
	D. F. Minas Gerais.....		180,00	180,00		
	D. F. Mato Grosso.....		2.100,00	2.100,00	27.088,00	
17	— Depart. Nac. de Imigração.....	60.000,00				
	Minist. do Trabalho.....		49.617,80	49.617,80	10.382,20	
19	— Depart. Nac. Propr. Industrial.....	7.200,00				
	Minist. do Trabalho.....		6.936,00	6.936,00	264,00	
20	— Depart. Nac. Seguros Privados e Ca- pitalização.....	3.600,00				
	D. F. São Paulo.....		2.520,00	2.520,00	1.080,00	
21	— Depart. Nac. do Trabalho.....	5.600,00				
	Minist. do Trabalho.....		3.600,00	3.576,00		24,00
22	— Instituto Nac. de Tecnologia.....	250.000,00				
	Minist. do Trabalho.....		238.132,00	138.132,00	11.868,00	
07	Tarefeiros					
04	— Depart. de Administração					
	06 — Divisão do Pessoal.....	80.000,00				
	Minist. do Trabalho.....		79.706,00	79.706,00	294,00	
18	— Depart. Nac. Indús. e Comércio.....	170.000,00				
	Minist. do Trabalho.....		169.709,80	169.709,80	290,20	
19	— Depart. Nac. Propr. Industrial.....	70.000,00				
	Minist. do Trabalho.....		70.000,00	70.000,00		
21	— Depart. Nac. do Trabalho.....	100.000,00				
	Supl. D. Lei 4.681 de 10-9-42.....	97.000,00				
	Minist. do Trabalho.....		196.784,00	196.784,00	216,00	
22	— Instituto Nac. de Tecnologia.....	100.000,00				
	Minist. do Trabalho.....		99.611,90	99.611,90	388,10	
24	— Serv. de Estatística da Previdência do Trabalho.....	50.000,00				
	Minist. do Trabalho.....		49.984,80	49.984,80	15,20	
08	Novas Admissões, etc.					
04	— Depart. de Administração					
	06 — Divisão do Pessoal.....	60.000,00				
	Minist. do Trabalho.....		59.986,30	59.986,30	13,70	
	TOTAL DA CONSIGNAÇÃO II.....	8.605.000,00	8.143.518,40	7.345.367,80	461.481,60	798.150,60
	CONSIG. III — VANTAGENS					
09	Funções gratificadas					
03	— Comissão de Eficiência.....	25.200,00				
	Supl. D. Lei 4.676 de 10-9-42.....	1.200,00				
	Minist. do Trabalho.....		26.400,00	26.170,00		230,00
04	— Depart. de Administração					
	01 — Diretoria Geral.....	7.200,00				
	Minist. do Trabalho.....		7.200,00	7.200,00		
	03 — Divisão do Material.....	27.600,00				
	Minist. do Trabalho.....		24.400,00	19.510,90	3.200,00	4.889,10
	05 — Divisão do Orçamento.....	22.800,00				
	Minist. do Trabalho.....		19.600,00	16.675,70	3.200,00	2.924,30
	06 — Divisão do Pessoal.....	32.400,00				
	Minist. do Trabalho.....		29.200,00	28.280,00	3.200,00	920,00
	07 — Administ. Palácio Trabalho.....	12.600,00				
	Minist. do Trabalho.....		12.600,00	12.600,00		
	08 — Serviço de Comunicações.....	24.000,00				
	Minist. do Trabalho.....		22.500,00	16.440,10	1.500,00	6.059,90
12	— Serviço Atuarial.....	3.600,00				
	Minist. do Trabalho.....		3.600,00	2.961,30		638,70
13	— Justiça do Trabalho					
	01 — Cons. Nacional do Trabalho.....	99.600,00				
	Minist. do Trabalho.....		99.600,00	95.428,00		4.172,00
	02 — Cons. Regionais Trabalho.....	28.800,00				
	D. F. Pará.....		3.600,00	3.600,00		
	D. F. Ceará.....		3.600,00	3.600,00		
	D. F. Pernambuco.....		2.373,90	2.373,90		
	D. F. Bahia.....		2.997,40	2.997,40		
	D. F. Paraná.....		2.340,00	2.340,00		
	D. F. Rio G. do Sul.....		3.600,00	3.300,00		300,00
	D. F. Minas Gerais.....		3.600,00	3.600,00		
	Minist. do Trabalho.....		3.600,00	3.452,50	3.088,70	147,50
	03 — Juntas Conc. e Julgamento.....	86.400,00				
	D. F. Amazonas.....		2.400,00	2.000,00		400,00
	D. F. Pará.....		2.400,00	2.354,10		45,90
	D. F. Maranhão.....		2.400,00	1.693,30		706,70
	D. F. Piauí.....		1.651,60	1.651,60		
	D. F. Rio G. do Norte.....		2.400,00	2.400,00		
	D. F. Paraíba.....		2.400,00	2.387,10		12,90
	D. F. Pernambuco.....		4.200,00	4.200,00		
	D. F. Alagoas.....		2.400,00	2.400,00		
	D. F. Sergipe.....		2.193,30	2.193,30		
	D. F. Bahia.....		4.029,90	4.029,90		
	D. F. Espírito Santo.....		2.400,00	2.400,00		
	D. F. Rio de Janeiro.....		4.800,00	980,00		3.820,00
	D. F. São Paulo.....		13.017,20	13.017,20		
	D. F. Santa Catarina.....		2.400,00	2.400,00		
	D. F. Rio G. do Sul.....		4.800,00	4.000,00		800,00
	D. F. Minas Gerais.....		4.800,00	4.800,00		
	D. F. Goiás.....		2.400,00	2.395,00		5,00
	D. F. Mato Grosso.....		2.400,00	2.400,00		
	Minist. do Trabalho.....		14.400,00	7.329,10	8.508,00	7.070,90
14	— Conselho de Recursos da Propriedade In- dustrial.....	3.600,00				
	Minist. do Trabalho.....		3.600,00	3.596,80		3,20
15	— Delegacias Regionais.....	309.600,00				
	D. F. Amazonas.....		15.600,00	15.600,00		
	D. F. Pará.....		15.600,00	15.600,00		
	D. F. Maranhão.....		13.200,00	13.200,00		
	D. F. Piauí.....		13.200,00	13.200,00		
	D. F. Ceará.....		18.000,00	18.000,00		
	D. F. Rio G. do Norte.....		18.000,00	18.000,00		
	D. F. Paraíba.....		13.200,00	11.864,30		1.335,70
	D. F. Pernambuco.....		13.500,00	13.500,00		
	D. F. Alagoas.....		13.200,00	13.200,00		
	D. F. Sergipe.....		13.200,00	13.200,00		
	D. F. Bahia.....		18.000,00	18.000,00		

SUB- CONSIGNA- ÇÃO	HISTÓRICO	CRÉDITO	DESPESA		SALDOS	
			EMPENHADA	PAOA	DE CRÉDITO	DE EMPENHO
		Cr\$	Cr\$	Cr\$	Cr\$	Cr\$
	D. F. Espírito Santo.....		13.200,00	13.200,00		
	D. F. Rio de Janeiro.....		15.600,00	15.600,00		
	D. F. São Paulo.....		10.500,00	10.500,00		
	D. F. Paraná.....		15.600,00	15.600,00		
	D. F. Santa Catarina.....		15.600,00	15.600,00		
	D. F. Rio G. do Sul.....		18.000,00	18.000,00		
	D. F. Minas Gerais.....		18.000,00	18.000,00		
	D. F. Goiaz.....		13.200,00	12.414,30		
	D. F. Mato Grosso.....		13.200,00	13.200,00		785,70
17	— Depart. Nac. de Imigração.....	3.600,00				
	Minist. do Trabalho.....		3.600,00	3.338,70		261,30
18	— Depart. Nac. Indús. e Comércio.....	3.600,00				
	Minist. do Trabalho.....		3.600,00	3.251,60		348,40
19	— Depart. Nac. Propr. Industrial.....	37.200,00				
	Minist. do Trabalho.....		37.200,00	37.006,40		193,60
20	— Depart. Nac. Seguros Privados e Capita- lização.....	7.200,00				
	Minist. do Trabalho.....		7.200,00	7.200,00		
21	— Depart. Nac. do Trabalho.....	10.800,00				
	Minist. do Trabalho.....		10.800,00	10.800,00		
22	— Instituto Nac. de Tecnologia.....	64.800,00				
	Minist. do Trabalho.....		64.800,00	44.430,00		20.370,00
24	— Serv. de Estatística da Previdência e Tra- balho.....	3.600,00				
	Minist. do Trabalho.....		3.600,00	3.464,50		135,50
10	Grat. por Exercício em zonas ou locais insu- lubres.....					
	17 — Depart. Nac. de Imigração.....	20.000,00			20.000,00	
12	Grat. por Serv. Extraordinário.....					
	04 — Depart. de Administração.....					
	03 — Divisão do Material.....	6.000,00				
	Minist. do Trabalho.....		3.916,70	3.916,70	2.083,30	
	05 — Divisão do Orçamento.....	10.000,00				
	Minist. do Trabalho.....		9.906,80	9.768,00	93,20	138,80
	06 — Divisão do Pessoal.....	8.000,00				
	Minist. do Trabalho.....		7.968,30	7.968,30	31,70	
	08 — Serviço de Comunicações.....	6.000,00				
	Minist. do Trabalho.....		5.990,30	5.916,90	9,70	73,40
12	— Serviço Atuarial.....	3.000,00				
	Minist. do Trabalho.....		77,60	47,70	2.922,40	29,90
13	— Justiça do Trabalho.....					
	01 — Cons. Nacional do Trabalho.....	11.000,00				
	Minist. do Trabalho.....		10.342,20	10.342,20	657,80	
15	— Delegacias Regionais.....	55.000,00				
	D. F. Amazonas.....		1.506,80	1.506,80		
	D. F. Maranhão.....		1.130,00	1.130,00		
	D. F. Piauí.....		222,00	222,00		
	D. F. Rio G. do Norte.....		1.719,70	1.719,70		
	D. F. Pernambuco.....		1.333,20	1.333,20		
	D. F. Alagoas.....		1.633,00	1.633,00		
	D. F. Sergipe.....		1.459,20	1.459,20		
	D. F. Espírito Santo.....		2.020,30	2.020,30		
	D. F. Rio de Janeiro.....		5.226,70	5.226,70		
	D. F. São Paulo.....		4.220,00	4.220,00		
	D. F. Rio G. do Sul.....		2.681,80	2.681,80		
	D. F. Minas Gerais.....		2.925,40	2.925,40		
	D. F. Goiaz.....		687,60	687,60		
	Minist. do Trabalho.....		20.349,20	18.351,60	7.885,10	1.907,60
17	— Depart. Nac. de Imigração.....	50.000,00				
	Minist. do Trabalho.....		49.995,80	49.951,90	4,20	43,90
18	— Depart. Nac. Indús. e Comércio.....	6.000,00				
	Minist. do Trabalho.....		5.963,00	5.963,00	37,00	
19	— Depart. Nac. Propr. Industrial.....	7.000,00				
	Minist. do Trabalho.....		6.823,00	6.823,00	177,00	
20	— Depart. Nac. Seguros Privados e Capitali- zação.....	5.000,00				
	Minist. do Trabalho.....		2.904,60	2.904,60	2.095,40	
21	— Depart. Nac. do Trabalho.....	30.000,00				
	Minist. do Trabalho.....		29.943,40	29.861,80	56,60	81,60
22	— Instituto Nac. de Tecnologia.....	6.000,00				
	Minist. do Trabalho.....		5.890,70	5.890,70	109,30	
24	— Serv. de Estatística da Previdência e Tra- balho.....	10.000,00				
	Minist. do Trabalho.....		9.819,50	9.718,30	180,50	101,20
14	Grat. de Representação.....					
	10 — Comissão de Metrologia.....	42.000,00				
	Minist. do Trabalho.....		34.400,00	34.400,00	7.600,00	
	13 — Justiça do Trabalho.....					
	01 — Cons. Nacional do Trabalho.....	388.800,00				
	Minist. do Trabalho.....		388.800,00	363.150,00		25.650,00
	02 — Cons. Regionais Trabalho.....	460.800,00				
	D. F. Pará.....		57.600,00	57.600,00		
	D. F. Ceará.....		57.400,00	57.400,00		
	D. F. Pernambuco.....		53.600,00	53.300,00		300,00
	D. F. Bahia.....		57.200,00	57.200,00		
	D. F. São Paulo.....		54.600,00	54.600,00		
	D. F. Paraná.....		24.000,00	21.650,00		2.350,00
	D. F. Rio G. do Sul.....		57.600,00	57.000,00		600,00
	D. F. Minas Gerais.....		57.100,00	57.100,00		
	Minist. do Trabalho.....		57.600,00	55.800,00	15.900,00	1.800,00
	03 — Juntas Conc. e Julgamento.....	864.000,00				
	D. F. Amazonas.....		24.000,00	23.900,00		100,00
	D. F. Pará.....		24.000,00	24.000,00		
	D. F. Maranhão.....		24.000,00	18.200,00		5.800,00
	D. F. Piauí.....		24.000,00	2.100,00		21.900,00
	D. F. Ceará.....		23.150,00	23.150,00		
	D. F. Rio G. do Norte.....		19.250,00	19.250,00		
	D. F. Paraíba.....		24.000,00	17.300,00		6.700,00
	D. F. Pernambuco.....		46.000,00	46.000,00		
	D. F. Alagoas.....		24.000,00	15.050,00		8.950,00
	D. F. Sergipe.....		24.000,00	18.650,00		5.350,00
	D. F. Bahia.....		48.000,00	48.000,00		
	D. F. Espírito Santo.....		24.000,00	24.000,00		
	D. F. Rio de Janeiro.....		48.000,00	44.500,00		3.500,00

SUB- CONSIGNA- ÇÃO	HISTÓRICO	CRÉDITO	DESPESA		SALDOS	
			EMPENHADA	PAGA	DE CRÉDITO	DE EMPENHO
		Cr\$	Cr\$	Cr\$	Cr\$	Cr\$
	D. F. São Paulo.....		137.350,00	137.350,00		
	D. F. Santa Catarina.....		18.900,00	18.900,00		
	D. F. Rio G. do Sul.....		48.000,00	38.600,00		9.400,00
	D. F. Minas Gerais.....		48.000,00	48.000,00		
	D. F. Goiás.....		24.000,00	6.900,00		17.100,00
	D. F. Mato Grosso.....		24.000,00	8.050,00		15.950,00
	Ministério do Trabalho.....		144.000,00	137.800,00	43.350,00	6.200,00
14	— Conselh. de Recursos da Propriedade Industrial.....	57.600,00				
	Minist. do Trabalho.....		57.600,00	55.900,00		1.700,00
16	— Delegacias do Trab. Marítimo.....	487.200,00				
	D. F. Amazonas.....		33.600,00	29.900,00		3.700,00
	D. F. Pará.....		33.600,00	31.800,00		1.800,00
	D. F. Maranhão.....		16.800,00	14.750,00		2.050,00
	D. F. Piauí.....		16.800,00	500,00		16.300,00
	D. F. Ceará.....		33.600,00	33.600,00		
	D. F. Rio G. do Norte.....		10.600,00	10.600,00		
	D. F. Paraíba.....		16.800,00	15.750,00		1.050,00
	D. F. Pernambuco.....		21.400,00	21.400,00		
	D. F. Alagoas.....		16.800,00	16.100,00		700,00
	D. F. Sergipe.....		16.800,00	16.300,00		500,00
	D. F. Bahia.....		33.600,00	33.600,00		
	D. F. Espírito Santo.....		15.950,00	15.950,00		
	D. F. São Paulo.....		32.100,00	32.100,00		
	D. F. Paraná.....		33.600,00	32.700,00		900,00
	D. F. Santa Catarina.....		33.300,00	33.300,00		
	D. F. Rio G. do Sul.....		33.600,00	27.100,00		6.500,00
	D. F. Minas Gerais.....		12.450,00	12.450,00		
	D. F. Mato Grosso.....		16.800,00	16.050,00		750,00
	Minist. do Trabalho.....		29.900,00	29.300,00	29.100,00	
24	— Serv. de Estatística da Previdência e Trabalho.....	479.600,00				
	D. F. Amazonas.....		24.000,00	18.100,00		5.900,00
	D. F. Pará.....		16.800,00	16.800,00		
	D. F. Maranhão.....		16.800,00	16.600,00		200,00
	D. F. Piauí.....		12.000,00			12.000,00
	D. F. Ceará.....		14.850,00	14.850,00		
	D. F. Rio G. do Norte.....		16.200,00	16.200,00		
	D. F. Paraíba.....		16.800,00	15.100,00		1.700,00
	D. F. Pernambuco.....		19.400,00	19.400,00		
	D. F. Alagoas.....		16.800,00	13.750,00		3.050,00
	D. F. Sergipe.....		16.800,00	15.250,00		1.550,00
	D. F. Bahia.....		14.350,00	14.350,00		
	D. F. Espírito Santo.....		15.600,00	15.600,00		
	D. F. Rio de Janeiro.....		21.600,00	21.600,00		
	D. F. São Paulo.....		26.400,00	26.400,00		
	D. F. Paraná.....		16.800,00	10.900,00		5.900,00
	D. F. Santa Catarina.....		13.700,00	13.700,00		
	D. F. Rio G. do Sul.....		26.400,00	24.000,00		2.400,00
	D. F. Minas Gerais.....		26.400,00	26.400,00		
	D. F. Goiás.....		12.000,00	10.150,00		1.850,00
	D. F. Mato Grosso.....		12.000,00	12.000,00		
	Minist. do Trabalho.....		102.400,00	25.200,00	21.500,00	77.200,00
15	Grat. Adicional					
21	— Depart. Nac. do Trabalho.....	2.400,00				
	Minist. do Trabalho.....		2.400,00	2.391,30		8,70
17	Grat. de Represent. de Gabinete					
01	— Gabinete do ministro.....	210.000,00				
	Supl. D. Lei n. 4.666, de 8-9-1942.....	27.000,00	237.000,00	221.530,70		15.469,30
19	Aux. para Diferenças de Caixa					
04	— Depart. de Administração					
10	— Tesouraria.....	2.460,00				
	Minist. do Trabalho.....		2.460,00	2.433,40		26,60
	TOTAL DA CONSIGNAÇÃO III.....	4.070.260,00	3.913.570,10	3.559.672,80	156.689,90	353.897,30
	CONSIG. IV — INDENIZAÇÕES					
22	Ajuda de Custo					
01	— Gabinete do ministro.....	4.000,00				
	Minist. do Trabalho.....		1.900,00	1.900,00	2.100,00	
03	— Comissão de Eficiência.....	10.000,00			10.000,00	
04	— Depart. de Administração					
01	— Diretoria Geral.....	4.000,00			4.000,00	
03	— Divisão do Material.....	7.000,00			7.000,00	
05	— Divisão do Orçamento.....	4.000,00				
	Minist. do Trabalho.....		3.800,00	3.800,00	200,00	
06	— Divisão do Pessoal.....	4.000,00			4.000,00	
10	— Comissão de Metrologia.....	12.000,00				
	Minist. do Trabalho.....		9.500,00	9.500,00	2.500,00	
12	— Serviço Atuarial.....	2.000,00				
	Minist. do Trabalho.....		900,00	900,00	1.100,00	
13	— Justiça do Trabalho					
01	— Cons. Nacional do Trabalho.....	45.000,00				
	D. F. Minas Gerais.....		2.250,00	2.250,00		
	Minist. do Trabalho.....		42.750,00	42.750,00		
02	— Cons. Regionais Trabalho.....	17.000,00				
	D. F. Pará.....		3.100,00	3.100,00	13.900,00	
03	— Juntas Conc. e Julgamento.....	11.000,00				
	D. F. Espírito Santo.....		1.350,00	1.350,00		
	Minist. do Trabalho.....		2.300,00	2.300,00	7.350,00	
15	— Delegacias Regionais.....	54.000,00				
	D. F. Amazonas.....		1.350,00	1.350,00		
	D. F. Pará.....		1.350,00	1.350,00		
	D. F. Rio G. do Norte.....		3.325,00	3.325,00		
	D. F. Paraíba.....		700,00	700,00		
	D. F. Pernambuco.....		1.050,00	1.050,00		
	D. F. Alagoas.....		700,00	700,00		
	D. F. Sergipe.....		1.950,00	1.950,00		
	D. F. Rio de Janeiro.....		1.950,00	1.950,00		
	D. F. Rio G. do Sul.....		700,00	700,00		
	D. F. Goiás.....		550,00	550,00		
	Minist. do Trabalho.....		8.591,70	8.591,70	11.791,70	

SUB-CONSIGNAÇÃO	HISTÓRICO	CRÉDITO	DESPESA		SALDOS	
			EMPENHADA	PAOA	DE CRÉDITO	DE EMPENHO
		Cr\$	Cr\$	Cr\$	Cr\$	Cr\$
	17 — Depart. Nac. de Imigração.....	20.000,00				
	D. F. Ceará.....		1.650,00	1.650,00		
	D. F. Paraná.....		1.050,00	1.050,00		
	Minist. do Trabalho.....		12.100,00	12.100,00	5.200,00	
	18 — Depart. Nac. Indús. e Comércio.....	5.000,00			5.000,00	
	19 — Depart. Nac. propr. Industrial.....	5.000,00			5.000,00	
	20 — Depart. Nac. Seguros Privados e Capitalização.....	5.000,00				
	Minist. do Trabalho.....		3.100,00	3.100,00	1.900,00	
	21 — Depart. Nac. do Trabalho.....	15.000,00				
	Minist. do Trabalho.....		2.450,00	2.450,00	12.550,00	
	22 — Instituto Nac. de Tecnologia.....	15.000,00				
	Minist. do Trabalho.....		13.000,00	13.000,00	2.000,00	
	24 — Serv. de Estatística da Previdência e Trabalho.....	3.000,00			3.000,00	
23	Diárias					
	01 — Gabinete do ministro.....	2.000,00				
	Minist. do Trabalho.....		1.376,00	1.376,00	624,00	
	03 — Comissão de Eficiência.....	10.000,00			10.000,00	
	04 — Depart. de Administração					
	01 — Diretoria Geral.....	6.000,00				
	Minist. do Trabalho.....		1.280,00	1.280,00	4.720,00	
	03 — Divisão do Matérial.....	5.500,00			5.500,00	
	05 — Divisão do Orçamento.....	6.000,00				
	Minist. do Trabalho.....		5.980,00	5.980,00	20,00	
	06 — Divisão do Pessoal.....	3.000,00			3.000,00	
	10 — Comissão de Metrologia.....	4.000,00			4.000,00	
	12 — Serviço Atuarial.....	9.000,00				
	Minist. do Trabalho.....		285,00	285,00	8.715,00	
	13 — Justiça do Trabalho					
	01 — Cons. Nacional do Trabalho.....	174.000,00				
	Minist. do Trabalho.....		94.317,00	85.611,00	79.683,00	8.706,00
	02 — Cons Regionais Trabalho.....	14.000,00				
	D. F. Pará.....		600,00	600,00		
	D. F. Paraná.....		685,00	685,00		
	D. F. Rio G. do Sul.....		2.500,00	1.120,00		1.380,00
	D. F. Minas Gerais.....		520,00	520,00	9.695,00	
	03 — Juntas Conc. e Julgamento.....	12.000,00				
	D. F. Piauí.....		80,00	80,00		
	D. F. Santa Catarina.....		170,00	170,00	11.750,00	
	15 — Delegacias Regionais.....	36.000,00				
	D. F. Amazonas.....		700,00	504,00		196,00
	D. F. Pará.....		300,00	300,00		
	D. F. Piauí.....		716,00	704,00		12,00
	D. F. Ceará.....		296,00	296,00		
	D. F. Rio G. do Norte.....		998,00	998,00		
	D. F. Paraíba.....		1.000,00	736,00		264,00
	D. F. Pernambuco.....		1.622,00	1.612,00		10,00
	D. F. Alagoas.....		468,00			468,00
	D. F. Sergipe.....		744,00	744,00		
	D. F. Baía.....		2.280,00	2.280,00		
	D. F. Espírito Santo.....		330,00	330,00		
	D. F. Rio de Janeiro.....		3.200,00	2.484,00		716,00
	D. F. São Paulo.....		120,00	120,00		
	D. F. Paraná.....		1.346,00	1.346,00		
	D. F. Santa Catarina.....		2.143,00	2.143,00		
	D. F. Rio G. do Sul.....		2.800,00	2.488,00		312,00
	D. F. Minas Gerais.....		1.636,00	1.636,00		
	D. F. Goiaz.....		1.600,00	672,00		828,00
	D. F. Mato Grosso.....		1.500,00	746,00	12.301,00	754,00
	17 — Depart. Nac. de Imigração.....	15.000,00				
	Minist. do Trabalho.....		10.230,00	10.230,00	4.770,00	
	18 — Depart. Nac. Indús. e Comércio.....	2.000,00			2.000,00	
	19 — Depart. Nac. Propr. Industrial.....	5.000,00			5.000,00	
	20 — Depart. Nac. Seguros Privados e Capitalização.....	8.000,00				
	Minist. do Trabalho.....		2.224,00	1.024,00	5.776,00	1.200,00
	21 — Depart. Nac. do Trabalho.....	15.000,00				
	Minist. do Trabalho.....		3.862,00	3.646,00	11.138,00	216,00
	22 — Instituto Nac. de Tecnologia.....	18.000,00				
	Minist. do Trabalho.....		16.804,50	16.624,50	1.195,50	180,00
	24 — Serv. de Estatística da Previdência e Trabalho.....	2.500,00			2.500,00	
	TOTAL DA CONSIGNAÇÃO IV.....	589.000,00	288.029,20	272.787,20	300.970,80	15.242,00
	CONSIG. V — OUTRAS DESPESAS COM PESSOAL					
25	Substituições					
	04 — Depart. de Administração					
	06 — Divisão do Pessoal.....	330.700,00				
	D. F. Amazonas.....		2.500,00			2.500,00
	D. F. Pará.....		12.020,10	11.710,10		310,00
	D. F. Maranhão.....		2.500,00	1.603,80		896,20
	D. F. Piauí.....		1.483,90	1.483,90		
	D. F. Ceará.....		4.008,60	4.008,60		
	D. F. Pernambuco.....		9.161,80	9.161,80		
	D. F. Sergipe.....		2.097,10	2.097,10		
	D. F. Baía.....		52.973,00	52.973,00		
	D. F. Espírito Santo.....		1.533,30	1.533,30		
	D. F. Rio de Janeiro.....		5.000,00			5.000,00
	D. F. Paraná.....		2.453,30	2.453,30		
	D. F. Minas Gerais.....		9.942,40	9.942,40		
	D. F. Goiaz.....		2.500,00	2.198,60		301,40
	D. F. Mato Grosso.....		132.506,90	131.885,20	90.019,60	621,70
	Minist. do Trabalho.....					
26	Diferença de Vencimentos					
	04 — Depart. de Administração					
	06 — Divisão do Pessoal.....	44.840,00				
	D. F. Amazonas.....		240,00	240,00		
	D. F. Pará.....		3.960,00	3.960,00		
	D. F. Maranhão.....		240,00	120,00		120,00
	D. F. Piauí.....		220,00	220,00		
	D. F. Ceará.....		240,00	240,00		

SUB- CONSIGNA- ÇÃO	HISTÓRICO	CRÉDITO	DESPESA		SALDOS	
			EMPENHADA	PAGA	DE CRÉDITO	DE EMPENHO
		Cr\$	Cr\$	Cr\$	Cr\$	Cr\$
	D. F. Rio G. do Norte.....		240,00	240,00		
	D. F. Paraíba.....		240,00	240,00		
	D. F. Pernambuco.....		240,00	240,00		
	D. F. Sergipe.....		240,00	240,00		
	D. F. Baía.....		4.560,00	4.560,00		
	D. F. Rio de Janeiro.....		280,00	280,00		
	D. F. São Paulo.....		840,00	840,00		
	D. F. Rio G. do Sul.....		5.040,00	3.475,00		1.565,00
	D. F. Minas Gerais.....		240,00	240,00		
	D. F. Goiás.....		240,00	200,00		40,00
	Minist. do Trabalho.....		26.140,00	24.076,50	1.640,00	2.063,50
	TOTAL DA CONSIGNAÇÃO V.....	375.540,00	283.880,40	270.462,60	91.659,60	13.417,80
	TOTAL DA VERBA 1.....	32.970.000,00	31.727.088,70	27.553.439,80	1.242.911,30	4.173.648,90
	VERBA 2 — MATERIAL					
	CONSIG. I — M. PERMANENTE					
02	Automóveis, Auto Caminhões, etc.					
	01 — Autom. de Passageiros					
04	Depart. de Administração					
	03 — Divisão do Material.....	25.000,00			25.000,00	
	02 — Auto Caminhões, etc.					
04	Depart. de Administração					
	03 — Divisão do Material.....	300.000,00				
	Depart. F. de Compras.....		151.238,00	151.238,00	148.762,00	
03	Livros, Doc. Revistas, etc.					
	04 — Depart. de Administração					
	02 — Biblioteca.....	117.000,00				
	Depart. F. de Compras.....		116.110,20	116.110,20	889,80	
04	Máquinas e Inst. em Geral, etc.					
	04 — Depart. de Administração					
	03 — Divisão do Material.....	1.000.000,00				
	Depart. F. de Compras.....		477.849,50	477.849,50	522.150,50	
05	Mat. Acessórios para Inst. etc.					
	04 — Depart. de Administração					
	03 — Divisão do Material.....	75.000,00				
	Depart. F. de Compras.....		50.787,80	50.787,80	24.212,20	
08	Mat. Elétrico, etc.					
	04 — Depart. de Administração					
	03 — Divisão do Material.....	30.000,00				
	Depart. F. de Compras.....		9.203,70	9.203,70	20.796,30	
13	Móveis em geral, etc.					
	04 — Depart. de Administração					
	03 — Divisão do Material.....	1.062.000,00				
	Depart. F. de Compras.....		957.735,70	957.735,70	104.264,30	
	TOTAL DA CONSIGNAÇÃO I.....	2.609.000,00	1.762.924,90	1.762.924,90	846.075,10	
	CONSIG. II — M. DE CONSUMO					
17	Artigos de Expediente, etc.					
	04 — Depart. de Administração					
	03 — Divisão do Material.....	1.015.000,00	1.012.470,20	1.012.470,20	2.529,80	
	Depart. F. de Compras.....					
19	Combust. Lubrificantes, etc.					
	04 — Depart. de Administração					
	03 — Divisão do Material.....	312.000,00	308.894,90	308.894,90	3.105,10	
	Depart. F. de Compras.....					
22	Gên. de Aliment. de Dieta etc.					
	04 — Depart. de Administração					
	03 — Divisão do Material.....	150.000,00				
	Supl. D. Lei 5.109 de 17-12-42.....	28.000,00				
	Depart. F. de Compras.....		175.142,70	175.142,70	2.857,30	
25	Matérias Primas, etc.					
	04 — Depart. de Administração					
	03 — Divisão do Material.....	265.000,00	262.882,00	262.882,00	2.118,00	
	Depart. F. de Compras.....					
26	Prod. Químicos, Biológicos, etc.					
	04 — Depart. de Administração					
	03 — Divisão do Material.....	88.000,00	84.908,00	84.908,00	3.092,00	
	Depart. F. de Compras.....					
28	Vestuários e Uniformes, etc.					
	04 — Depart. de Administração					
	03 — Divisão do Material.....	242.500,00	230.414,90	230.414,90	12.085,10	
	Depart. F. de Compras.....					
	TOTAL DA CONSIGNAÇÃO II.....	2.100.500,00	2.074.712,70	2.074.712,70	25.787,30	
	CONSIG. III — DIV. DESPESAS					
29	Acond. Embalagens, Carretos, etc.					
	04 — Depart. de Administração					
	03 — Divisão do Material.....	105.000,00				
	D. F. Amazonas.....		1.100,00	1.100,00		
	D. F. Pará.....		2.300,00	2.300,00		
	D. F. Maranhão.....		850,00	850,00		
	D. F. Piauí.....		400,00	340,00		60,00
	D. F. Ceará.....		1.400,00	1.400,00		
	D. F. Rio G. do Norte.....		975,00	975,00		
	D. F. Paraíba.....		708,10	708,10		
	D. F. Pernambuco.....		300,00	300,00		
	D. F. Alagoas.....		2.800,00	2.800,00		
	D. F. Sergipe.....		790,00	790,00		
	D. F. Baía.....		1.900,00	1.900,00		
	D. F. Rio de Janeiro.....		450,00	450,00		
	D. F. São Paulo.....		2.010,00	2.010,00		
	D. F. Paraná.....		810,00	810,00		
	D. F. Santa Catarina.....		979,20	979,20		
	D. F. Rio G. do Sul.....		1.250,00	1.202,70		47,30

SUB-CONSIGNAÇÃO	HISTÓRICO	CRÉDITO	DESPESA		SALDOS	
			EMPENHADA	PAGA	DE CRÉDITO	DE EMPENHO
		Cr\$	Cr\$	Cr\$	Cr\$	Cr\$
	D. F. Minas Gerais.....		2.300,00	2.300,00		
	D. F. Goiaz.....		950,00	950,00		
	D. F. Mato Grosso.....		1.000,00	800,00		
	Minist. do Trabalho.....		71.350,00	63.807,60	10.377,70	200,00
30	Água, Asseio e Higiene, etc.					7.542,40
	04 — Depart. de Administração					
	03 — Divisão do Material.....	213.000,00				
	D. F. Amazonas.....		1.100,00	1.078,40		
	D. F. Pará.....		6.600,00	6.600,00		21,60
	D. F. Maranhão.....		2.500,00	2.500,00		
	D. F. Piauí.....		592,00	592,00		
	D. F. Ceará.....		5.200,00	5.200,00		
	D. F. Rio G. do Norte.....		800,00	800,00		
	D. F. Paraíba.....		2.700,00	2.700,00		
	D. F. Pernambuco.....		7.800,00	7.247,20		552,80
	D. F. Alagoas.....		3.196,00	3.196,00		
	D. F. Sergipe.....		2.500,00	2.500,00		
	D. F. Bahia.....		8.200,00	8.200,00		
	D. F. Espírito Santo.....		1.750,00	1.570,20		179,80
	D. F. Rio de Janeiro.....		7.000,00	7.000,00		
	D. F. São Paulo.....		9.079,50	9.079,50		
	D. F. Paraná.....		3.283,60	2.456,60		832,00
	D. F. Santa Catarina.....		4.300,00	4.300,00		
	D. F. Rio G. do Sul.....		7.161,00	6.921,00		240,00
	D. F. Minas Gerais.....		5.800,00	5.800,00		
	D. F. Goiaz.....		2.425,50	2.425,50		
	D. F. Mato Grosso.....		3.500,00	3.277,00		223,00
	Minist. do Trabalho.....		109.703,50	109.701,00	17.803,90	2,50
	07 — Administ. Palácio Trabalho.....	305.000,00				
	Minist. do Trabalho.....		305.000,00	304.912,40		87,60
31	Aluguel de casas ou salas, etc.					
	04 — Depart. de Administração					
	03 — Divisão do Material.....	10.000,00				
	Minist. do Trabalho.....		9.121,60	9.121,60	878,40	
	13 — Justiça do Trabalho					
	02 — Cons. Regionais Trabalho.....	658.000,00				
	D. F. Pará.....		18.000,00	18.000,00		
	D. F. Ceará.....		16.800,00	16.800,00		
	D. F. Bahia.....		14.400,00	14.400,00		
	D. F. São Paulo.....		144.000,00	144.000,00		
	D. F. Rio G. do Sul.....		22.443,50	22.443,30		
	D. F. Minas Gerais.....		24.000,00	24.000,00		
	Minist. do Trabalho.....		326.230,00	325.867,20	92.126,70	362,80
	03 — Juntas Conc. e Julgamento.....	135.000,00				
	D. F. Amazonas.....		6.000,00	6.000,00		
	D. F. Piauí.....		6.000,00	6.000,00		
	D. F. Rio G. do Norte.....		9.000,00	9.000,00		
	D. F. Paraíba.....		4.800,00	4.246,60		553,40
	D. F. Alagoas.....		6.000,00	6.000,00		
	D. F. Sergipe.....		5.400,00	4.200,00		1.200,00
	D. F. Espírito Santo.....		12.000,00	12.000,00		
	D. F. Rio de Janeiro.....		24.000,00	24.000,00		
	D. F. Paraná.....		9.093,50	8.898,60		194,70
	D. F. Santa Catarina.....		6.059,60	6.059,60		
	D. F. Goiaz.....		8.000,00	8.000,00		
	D. F. Mato Grosso.....		7.200,00	7.200,00	31.447,10	
	15 — Delegacias Regionais.....	450.000,00				
	D. F. Amazonas.....		6.000,00	6.000,00		
	D. F. Pará.....		14.400,00	14.400,00		
	D. F. Maranhão.....		7.200,00	7.200,00		
	D. F. Piauí.....		7.200,00	7.200,00		
	D. F. Ceará.....		21.600,00	21.600,00		
	D. F. Rio G. do Norte.....		9.833,30	9.833,30		
	D. F. Paraíba.....		9.400,00	9.400,00		
	D. F. Pernambuco.....		27.000,00	27.000,00		
	D. F. Alagoas.....		6.000,00	6.000,00		
	D. F. Sergipe.....		9.600,00	9.600,00		
	D. F. Bahia.....		25.000,00	25.000,00		
	D. F. Espírito Santo.....		18.000,00	18.000,00		
	D. F. Rio de Janeiro.....		34.800,00	34.550,00		250,00
	D. F. São Paulo.....		50.400,00	50.400,00		
	D. F. Paraná.....		10.800,00	10.800,00		
	D. F. Santa Catarina.....		11.600,00	11.600,00		
	D. F. Rio G. do Sul.....		28.800,00	28.800,00		
	D. F. Minas Gerais.....		30.760,00	30.760,00		
	D. F. Goiaz.....		280,00	280,00		
	D. F. Mato Grosso.....		9.845,00	9.345,00	111.481,70	
	16 — Delegacias do Trab. Marítimo.....	5.000,00			5.000,00	
	17 — Depart. Nac. de Imigração.....	40.000,00				
	D. F. Rio G. do Sul.....		11.400,00	11.400,00		
	D. F. Mato Grosso.....		7.200,00	6.000,00		1.200,00
	Minist. do Trabalho.....		7.395,00	7.395,00	14.005,00	
	18 — Depart. Nac. Indús. e Comércio.....	6.000,00				
	Minist. do Trabalho.....		6.000,00	6.000,00		
	20 — Depart. Nac. Seguros Privados e Capitali- zação.....	53.000,00				
	D. F. Pará.....		4.800,00	4.800,00		
	D. F. Pernambuco.....		7.200,00	7.200,00		
	D. F. Bahia.....		8.400,00	8.400,00		
	D. F. São Paulo.....		21.600,00	21.600,00		
	D. F. Rio G. do Sul.....		9.600,00	9.600,00	1.400,00	
	24 — Serv. do Estatística da Previdência e Tra- balho.....	120.000,00				
	Minist. do Trabalho.....		6.789,30	5.265,10	113.210,70	1.524,20
32	Assinat. e números avulsos etc.					
	04 — Depart. de Administração					
	03 — Divisão do Material.....	39.500,00				
	Minist. do Trabalho.....		39.260,00	38.540,00	240,00	720,00
33	Assinat. de recortes etc.					
	04 — Depart. de Administração					
	03 — Divisão do Material.....	25.000,00				
	Minist. do Trabalho.....		25.000,00	25.000,00		
35	Despesas miúdas etc.					
	01 — Gabinete do ministro.....	6.000,00				
	Minist. do Trabalho.....		6.000,00	6.000,00		

SUB- CONSIGNA- ÇÃO	HISTÓRICO	CRÉDITO	DESPESA		SALDOS	
			EMPENHADA	PAGA	DE CRÉDITO	DE EMPENHO
		Cr\$	Cr\$	Cr\$	Cr\$	Cr\$
04 — Depart. de Administração						
03 — Divisão do Material		6.000,00				
Minist. do Trabalho			6.000,00	6.000,00		
05 — Divisão do Orçamento		2.000,00				
06 — Divisão do Pessoal		2.000,00			2.000,00	
Minist. do Trabalho			2.000,00	2.000,00		
07 — Administ. Palácio Trabalho		1.000,00				
Minist. do Trabalho			1.000,00	1.000,00		
08 — Serviço de Comunicações		1.000,00				
Minist. do Trabalho			1.000,00	1.000,00		
10 — Tesouraria		500,00			500,00	
12 — Serviço Atuarial		1.000,00				
Minist. do Trabalho			1.000,00	1.000,00		
13 — Justiça do Trabalho						
01 — Cons. Nacional do Trabalho		4.000,00				
Minist. do Trabalho			4.000,00	4.000,00		
02 — Cons. Regionais Trabalho		8.000,00				
D. F. Pará			500,00	500,00		
D. F. Ceará			1.000,00	1.000,00		
D. F. Pernambuco			1.500,00	1.500,00		
D. F. Bahia			1.000,00	1.000,00		
D. F. São Paulo			1.495,50	1.495,50		
D. F. Rio G. do Sul			1.000,00	1.000,00		
D. F. Minas Gerais			1.500,00	1.500,00	4,50	
03 — Juntas Conc. e Julgamento		24.000,00				
D. F. Amazonas			1.000,00	1.000,00		
D. F. Pará			1.000,00	1.000,00		
D. F. Maranhão			850,00	850,00		
D. F. Piauí			155,00	155,00		
D. F. Ceará			1.000,00	1.000,00		
D. F. Rio G. do Norte			800,00	800,00		
D. F. Paraíba			500,00	500,00		
D. F. Pernambuco			1.125,00	1.125,00		
D. F. Alagoas			769,70	769,70		
D. F. Sergipe			500,00	500,00		
D. F. Bahia			1.000,00	1.000,00		
D. F. Espírito Santo			637,50	637,50		
D. F. Rio de Janeiro			1.000,00	791,90		208,10
D. F. São Paulo			930,00	930,00		
D. F. Paraná			630,00	606,00		24,00
D. F. Santa Catarina			1.000,00	1.000,00		
D. F. Rio G. do Sul			336,00	336,00		
D. F. Minas Gerais			500,00	500,00		
D. F. Goiaz			500,00	500,00		
D. F. Mato Grosso			500,00	370,00		130,00
Minist. do Trabalho			3.128,20	3.128,20	6.138,60	
14 — Conselh. de Recursos da Propriedade Industrial		500,00			500,00	
15 — Delegacias Regionais		23.000,00				
D. F. Amazonas			600,00	600,00		
D. F. Pará			1.600,00	1.600,00		
D. F. Maranhão			700,00	700,00		
D. F. Piauí			791,50	771,30		20,20
D. F. Ceará			900,00	900,00		
D. F. Rio G. do Norte			700,00	700,00		
D. F. Paraíba			600,00	600,00		
D. F. Pernambuco			1.465,00	1.465,00		
D. F. Alagoas			800,00	800,00		
D. F. Sergipe			800,00	740,00		60,00
D. F. Bahia			1.000,00	1.000,00		
D. F. Espírito Santo			800,00	800,00		
D. F. Rio de Janeiro			3.500,00	3.500,00		
D. F. São Paulo			2.450,00	2.450,00		
D. F. Paraná			600,00	600,00		
D. F. Santa Catarina			1.000,00	1.000,00		
D. F. Rio G. do Sul			1.000,00	1.000,00		
D. F. Minas Gerais			750,00	750,00		
D. F. Goiaz			600,00	600,00	2.343,50	
16 — Delegacias do Trab. Marítimo		13.000,00				
D. F. Pará			300,00	300,00		
D. F. Maranhão			300,00	300,00		
D. F. Ceará			300,00	300,00		
D. F. Rio G. do Norte			300,00	300,00		
D. F. Paraíba			300,00	300,00		
D. F. Pernambuco			300,00	300,00		
D. F. Alagoas			300,00	300,00		
D. F. Sergipe			300,00	300,00		
D. F. Bahia			300,00	300,00		
D. F. Espírito Santo			300,00	300,00		
D. F. Paraná			300,00	225,00		75,00
D. F. Santa Catarina			300,00	300,00		
D. F. Mato Grosso			300,00	300,00	9.100,00	
17 — Depart. Nac. de Imigração		12.000,00				
Minist. do Trabalho			12.000,00	12.000,00		
18 — Depart. Nac. Indús. e Comércio		3.000,00				
Minist. do Trabalho			3.000,00	3.000,00		
19 — Depart. Nac. Propr. Industrial		4.000,00				
Minist. do Trabalho			4.000,00	4.000,00		
20 — Depart. Nac. Seguros Privados e Capitalização		4.000,00				
D. F. Pará			375,00	375,00		
D. F. Bahia			750,00	750,00		
D. F. São Paulo			900,00	900,00		
Minist. do Trabalho			850,00	700,00	1.125,00	150,00
21 — Depart. Nac. do Trabalho		8.000,00				
Minist. do Trabalho			8.000,00	8.000,00		
22 — Instituto Nac. de Tecnologia		2.000,00				
Minist. do Trabalho			2.000,00	2.000,00		
24 — Serv. de Estatística da Previdência e Trabalho		16.000,00				
Minist. do Trabalho			600,00	600,00	15.400,00	
37 — Iluminação, força motriz, e gás						
04 — Depart. de Administração						
03 — Divisão do Material		159.000,00				
D. F. Amazonas			2.700,00	1.864,20		835,80

SUB- CONSIGNA- ÇÃO	HISTÓRICO	CRÉDITO	DESPESA		SALDOS	
			EMPENHADA	PAGA	DE CRÉDITO	DE EMPENHO
		Cr\$	Cr\$	Cr\$	Cr\$	Cr\$
	D. F. Pará.....		3.200,00	3.200,00		
	D. F. Maranhão.....		2.250,00	2.250,00		
	D. F. Piauí.....		200,00	200,00		
	D. F. Ceará.....		242,00	242,00		
	D. F. Rio G. do Norte.....		130,60	130,60		
	D. F. Paraíba.....		1.000,00	233,60		
	D. F. Alagoas.....		1.907,50	1.061,70		766,40
	D. F. Sergipe.....		981,20	981,20		845,80
	D. F. Baía.....		2.797,80	2.797,80		
	D. F. Espírito Santo.....		433,40	433,40		
	D. F. Rio de Janeiro.....		2.300,00	702,30		
	D. F. São Paulo.....		3.234,90	3.234,90		1.597,70
	D. F. Paraná.....		1.400,00	589,20		
	D. F. Santa Catarina.....		847,40	847,40		810,80
	D. F. Rio G. do Sul.....		4.522,90	2.249,40		
	D. F. Minas Gerais.....		4.146,60	4.146,60		2.273,50
	D. F. Goiás.....		2.217,00	2.217,00		
	D. F. Mato Grosso.....		300,00	300,00		
	Minist. do Trabalho.....		99.250,00	78.121,10	24.938,70	
	07 — Administ. Palácio Trabalho.....	220.000,00				
	Supl. D. Lei 5.138, de 24-12-42.....	40.000,00				
	Minist. do Trabalho.....		258.441,10	258.441,10	1.558,90	21.128,90
38	Impressões, publicações, etc.					
	94 — Depart. de Administração					
	03 — Divisão do Material.....	1.237.000,00				
	D. F. Amazonas.....		2.200,00	2.100,00		100,00
	D. F. Pará.....		6.700,00	6.700,00		
	D. F. Maranhão.....		2.100,00	2.100,00		
	D. F. Piauí.....		500,00	500,00		
	D. F. Ceará.....		6.226,10	6.226,10		
	D. F. Rio G. do Norte.....		497,60	497,60		
	D. F. Paraíba.....		1.726,50	1.726,50		
	D. F. Pernambuco.....		3.500,00	3.500,00		
	D. F. Alagoas.....		800,00	800,00		
	D. F. Sergipe.....		492,00	492,00		
	D. F. Baía.....		8.549,30	8.549,30		
	D. F. Rio de Janeiro.....		6.800,00	6.544,20		255,80
	D. F. São Paulo.....		5.173,60	5.173,60		
	D. F. Paraná.....		290,00	290,00		
	D. F. Santa Catarina.....		5.000,00	5.000,00		
	D. F. Rio G. do Sul.....		8.784,80	8.209,80		575,00
	D. F. Minas Gerais.....		12.308,00	12.308,00		
	D. F. Goiás.....		1.621,70	1.621,70		
	D. F. Mato Grosso.....		1.483,00	1.431,00		52,00
	Minist. do Trabalho.....		1.089.826,50	1.089.826,50	72.420,90	
40	Ligeiros rep. em edifícios, etc.					
	04 — Depart. de Administração					
	03 — Divisão do Material.....	197.000,00				
	D. F. Amazonas.....		1.400,00	1.400,00		
	D. F. Pará.....		2.000,00	2.000,00		
	D. F. Maranhão.....		2.480,00	2.480,00		
	D. F. Piauí.....		750,00	750,00		
	D. F. Ceará.....		1.800,00	1.800,00		
	D. F. Rio G. do Norte.....		450,00	450,00		
	D. F. Paraíba.....		1.500,00	1.500,00		
	D. F. Pernambuco.....		2.830,00	2.830,00		
	D. F. Alagoas.....		700,00			700,00
	D. F. Sergipe.....		1.205,00	1.205,00		
	D. F. Baía.....		2.700,00	2.700,00		
	D. F. Espírito Santo.....		900,00	900,00		
	D. F. Rio de Janeiro.....		2.800,00	2.790,00		10,00
	D. F. São Paulo.....		2.780,00	2.780,00		
	D. F. Paraná.....		1.110,00	1.110,00		
	D. F. Santa Catarina.....		1.900,00	1.900,00		
	D. F. Rio G. do Sul.....		2.950,00	2.950,00		
	D. F. Minas Gerais.....		2.500,00	2.500,00		
	D. F. Goiás.....		1.690,00	1.690,00		
	D. F. Mato Grosso.....		1.082,00	1.082,00		
	Minist. do Trabalho.....		154.500,00	154.500,00	6.973,00	
	07 — Administ. Palácio Trabalho.....	120.000,00				
	Minist. do Trabalho.....		120.000,00	120.000,00		
41	Passagens, transp. pessoal, etc.					
	01 — Gabinete do ministro.....	20.000,00				
	Minist. do Trabalho.....		19.606,00	15.957,10	394,00	3.648,90
	03 — Comissão de Eficiência.....	3.000,00			3.000,00	
	04 — Depart. de Administração					
	01 — Diretoria Geral.....	6.000,00				
	Minist. do Trabalho.....		2.000,00	1.054,40	4.000,00	945,60
	03 — Divisão do Material.....	12.000,00			12.000,00	
	05 — Divisão do Orçamento.....	4.000,00				
	Supl. D. Lei 4.724, de 22-9-42.....	3.000,00				
	Minist. do Trabalho.....		6.250,80	4.972,80	749,20	1.278,00
	06 — Divisão do Pessoal.....	15.000,00				
	Minist. do Trabalho.....		12.546,20	3.495,50	2.453,80	9.050,70
	10 — Comissão de Metrologia.....	8.000,00				
	Minist. do Trabalho.....		7.084,30	1.203,90	915,70	5.880,40
	12 — Serviço Atuarial.....	10.000,00				
	Minist. do Trabalho.....		8.000,00	1.836,00	2.000,00	6.164,00
	13 — Justiça do Trabalho					
	01 — Cons. Nacional do Trabalho.....	33.000,00				
	Minist. do Trabalho.....		32.395,30	12.908,60	604,70	19.486,70
	02 — Cons. Regionais Trabalho.....	14.000,00				
	D. F. Pará.....		486,00	486,00		
	D. F. Pernambuco.....		700,00	700,00		
	D. F. Rio G. do Sul.....		1.500,00	1.500,00		
	D. F. Minas Gerais.....		2.500,00	2.500,00		
	Minist. do Trabalho.....		80,00	80,00	8.734,00	
	03 — Juntas Conc. e Julgamento.....	12.000,00				
	D. F. Amazonas.....		1.500,00	1.500,00		
	D. F. Piauí.....		200,00	70,00		130,00
	D. F. Paraíba.....		47,00	47,00		
	D. F. Rio de Janeiro.....		750,00	750,00		
	D. F. Santa Catarina.....		469,60	469,60		
	D. F. Goiás.....		600,00	600,00	8.433,40	

SUB-CONSIGNAÇÃO	HISTÓRICO	CRÉDITO	DESPESA		SALDOS	
			EMPENHADA	PAGA	DE CRÉDITO	DE EMPENHO
		Cr\$	Cr\$	Cr\$	Cr\$	Cr\$
15	Delegacias Regionais.....	80.000,00				
	D. F. Amazonas.....		2.798,20	2.798,20		
	D. F. Pará.....		1.141,20			1.141,20
	D. F. Maranhão.....		1.730,00	1.730,00		
	D. F. Piauí.....		1.800,00	1.800,00		
	D. F. Ceará.....		3.000,00	3.000,00		
	D. F. Rio G. do Norte.....		1.170,40	1.170,40		
	D. F. Paraíba.....		1.130,00	1.072,50		57,50
	D. F. Pernambuco.....		1.365,00	1.365,00		
	D. F. Alagoas.....		1.800,00	1.800,00		
	D. F. Sergipe.....		2.600,00	2.600,00		
	D. F. Baía.....		1.643,10	1.643,10		
	D. F. Espírito Santo.....		241,80	241,80		
	D. F. Rio de Janeiro.....		4.800,00	2.469,40		2.330,60
	D. F. São Paulo.....		5.110,30	5.110,30		
	D. F. Paraná.....		2.000,00	1.659,50		340,50
	D. F. Santa Catarina.....		2.161,20	2.161,20		
	D. F. Rio G. do Sul.....		5.459,40	4.060,40		1.399,00
	D. F. Minas Gerais.....		4.035,00	4.035,00		
	D. F. Goiás.....		1.902,30	1.902,30		
	D. F. Mato Grosso.....		802,70	802,70		
	Minist. do Trabalho.....		15.677,60	9.952,10	17.631,80	5.725,50
17	Depart. Nac. de Imigração.....	50.000,00				
	Minist. do Trabalho.....		33.047,90	9.637,90	16.952,10	23.410,00
18	Depart. Nac. Indús. e Comércio.....	2.000,00				
	Minist. do Trabalho.....		1.433,80	548,80	566,20	885,00
19	Depart. Nac. Propr. Industrial.....	5.000,00				
	Minist. do Trabalho.....		1.129,80	580,80	3.870,20	549,00
20	Depart. Nac. Seguros Privados e Capita- zação.....	9.000,00				
	D. F. São Paulo.....		998,60	998,60		
	Minist. do Trabalho.....		2.661,30	527,30	5.340,10	2.134,00
21	Depart. Nac. do Trabalho.....	20.000,00				
	Minist. do Trabalho.....		14.417,40	5.229,20	5.582,60	9.188,20
22	Instituto Nac. de Tecnologia.....	15.000,00				
	Minist. do Trabalho.....		14.862,00	4.370,00	138,00	10.492,00
24	Serv. de Estatística da Previdência e Tra- balho.....	25.000,00				
	Minist. do Trabalho.....		15.000,00		10.000,00	15.000,00
42	Telefones, telefonemas, etc.					
04	Depart. de Administração					
03	Divisão do Material.....	128.000,00				
	D. F. Amazonas.....		1.500,00	1.500,00		
	D. F. Pará.....		3.061,60	3.061,60		
	D. F. Maranhão.....		2.000,00	2.000,00		
	D. F. Piauí.....		1.200,00	960,00		240,00
	D. F. Ceará.....		2.941,00	2.941,00		
	D. F. Rio G. do Norte.....		599,50	599,50		
	D. F. Paraíba.....		735,00	735,00		
	D. F. Pernambuco.....		3.240,90	3.240,90		
	D. F. Alagoas.....		1.900,00	1.791,00		109,00
	D. F. Sergipe.....		1.516,00	1.516,00		
	D. F. Baía.....		4.938,50	4.938,50		
	D. F. Espírito Santo.....		1.140,70	1.140,70		
	D. F. Rio de Janeiro.....		5.000,00	4.664,90		335,10
	D. F. São Paulo.....		8.766,60	8.766,60		
	D. F. Paraná.....		1.396,50	1.396,50		
	D. F. Santa Catarina.....		3.718,60	3.718,60		
	D. F. Rio G. do Sul.....		6.955,20	6.852,30		102,90
	D. F. Minas Gerais.....		5.108,50	5.108,50		
	D. F. Mato Grosso.....		803,60	803,60		
	Minist. do Trabalho.....		29.791,00	24.947,10	41.686,80	4.843,90
07	Administração Palácio Trabalho.....	160.000,00				
	Minist. do Trabalho.....		135.000,00	127.971,70	25.000,00	7.028,30
	TOTAL DA CONSIGNAÇÃO III.....	4.912.500,00	4.201.473,10	4.022.964,00	711.026,90	178.509,10
	TOTAL DA VERBA 2.....	9.622.000,00	8.039.110,70	7.860.601,60	1.582.889,30	178.509,10
	VERBA 3 — SERVIÇOS E ENCARGOS					
	CONSIG. I — DIVERSOS					
01	Acidentes do Trabalho					
04	Depart. de Administração					
07	Administ. Palácio Trabalho.....	10.000,00				
	Minist. do Trabalho.....		2.557,50	583,50	7.442,50	1.974,00
17	Depart. Nac. de Imigração.....	10.000,00			10.000,00	
22	Instituto Nac. de Tecnologia.....	10.000,00			10.000,00	
06	Auxílios, contrib. e subvenções					
01	Auxílios					
04	Depart. de Administração					
05	Divisão do Orçamento					
A	Proseg. obras de constr. e inst. hosp. serv. estado.....	4.700.000,00				
	Cont. G. da República.....			4.700.000,00	4.700.000,00	4.700.000,00
B	Proseg. obras de constr. e inst. da col. de férias.....	300.000,00				
	Cont. G. da República.....			300.000,00	300.000,00	300.000,00
02	Contribuições					
04	Depart. de Administração					
05	Divisão do Orçamento					
A	Contrib. devida ao Inst. de Prev. Ass. Serv. Estado.....	1.200.000,00				
	Minist. do Trabalho.....		1.200.000,00	1.200.000,00		
03	Subvenções					
04	Depart. de Administração					
05	Divisão do Orçamento					
A	Inst. de açúcar e álcool					
A	Na forma alínea o art. 4.º dcc. 22.789, de 1-6-33.....	400.000,00				
	Minist. do Trabalho.....		400.000,00	400.000,00		

SUB- CONSIGNA- ÇÃO	HISTÓRICO	CRÉDITO	DESPESA		SALDOS	
			EMPENHADA	PAGA	DE CRÉDITO	DE EMPENHO
		Cr\$	Cr\$	Cr\$	Cr\$	Cr\$
12	Diligências, investigações, etc.					
	01 — Gabinete do ministro.....	150.000,00				
	Minist. do Trabalho.....		150.000,00	150.000,00		
13	Justiça do Trabalho					
	01 — Cons. Nacional do Trabalho					
	01 — Depart. da Just. Trabalho.....	32.000,00				
	Minist. do Trabalho.....		31.929,40	31.929,40	70,60	
24	Serv. de Estatística da Previdência e Tra- balho.....	150.000,00				
	Minist. do Trabalho.....		150.000,00	147.168,20		2.831,80
23	Palácio do Trabalho					
	04 — Depart. de Administração					
	05 — Divisão do Orçamento					
	A — Amort. juros, emprést. etc.....	613.000,00				
	Minist. do Trabalho.....		612.232,00	612.232,00	768,00	
24	Previdência Social					
	13 — Justiça do Trabalho					
	01 — Cons. Nacional do Trabalho					
	01 — Depart. de Just. Trabalho					
	A — Contr. devida aos Inst. e Cx. Ap. e Pensões, etc.....	131.183.000,00				
	Cont. G. da República.....			131.183.000,00	131.183.000,00	131.183.000,00
28	Recepções, excursões, etc.					
	01 — Gabinete do ministro.....	50.000,00				
	Minist. do Trabalho.....		16.293,30	16.293,30	33.706,70	
31	Representação e propaganda no exterior					
	18 — Depart. Nac. Indús. e Comércio					
	A — Para a org. de mostruários de prod.. Brasil, etc.....	200.000,00				
	Deleg. Tes. Nova York.....		95.000,00	95.000,00		
	Minist. do Trabalho.....		104.490,00	104.490,00	510,00	
	B — Para o comparec. Brasil a exposição e feiras etc.....	150.000,00			150.000,00	
	C — Para custeio de tódas as desp. dos es- critór. etc.....	3.500.000,00				
	Deleg. Tes. Nova York.....		2.399.883,50	2.399.883,50		
	Minist. do Trabalho.....		118.336,80	111.866,20	981.779,70	6.470,60
35	Serv. clínicos etc.					
	17 — Depart. Nac. de Imigração.....	5.000,00			5.000,00	
36	Serv. Contratuais					
	04 — Depart. de Administração					
	06 — Divisão do Pessoal.....	40.000,00				
	Minist. do Trabalho.....		40.000,00	39.960,00		40,00
	08 — Serviço de Comunicações.....	24.000,00			21.000,00	
	18 — Depart. Nac. Indús. e Comércio					
	A — P. aluguel Máquinas etc.....	90.000,00				
	Minist. do Trabalho.....		90.000,00	90.000,00		
	24 — Serv. de Estatística da Previdência e Tra- balho.....	54.000,00				
	Minist. do Trabalho.....		54.000,00	54.000,00		
39	Transporte de imigrantes e trabalhadores nacionais					
	17 — Depart. Nac. de Imigração.....	500.000,00				
	Minist. do Trabalho.....		500.000,00	307.679,40		192.320,60
	TOTAL DA CONSIGNAÇÃO 1.....	143.371.000,00	5.964.722,50	141.944.085,50	137.406.277,50	135.979.363,00
	TOTAL DA VERBA 3.....	143.371.000,00	5.964.722,50	141.944.085,50	137.406.277,50	135.979.363,00
	VERBA 4 — EVENTUAIS					
	CONSIG. 1 — DIVERSOS					
01	Despesas imprevistas etc.					
	01 — Gabinete do ministro.....	200.000,00				
	Minist. do Trabalho.....		115.132,10	105.932,10	84.867,90	9.200,00
	TOTAL DA CONSIGNAÇÃO 1.....	200.000,00	115.132,10	105.932,10	84.867,90	9.200,00
	TOTAL DA VERBA 4.....	200.000,00	115.132,10	105.932,10	84.867,90	9.200,00
	VERBA 5 — OBRAS, ETC.					
	CONSIG. 1 — OBRAS					
03	Reconstrução e ampliação etc.					
	22 — Instituto Nac. de Tecnologia.....	2.863.000,00				
	Minist. do Trabalho.....		550.000,00	550.000,00	2.313.000,00	
	TOTAL DA CONSIGNAÇÃO 1.....	2.863.000,00	550.000,00	550.000,00	2.313.000,00	
	TOTAL DA VERBA 5.....	2.863.000,00	550.000,00	550.000,00	2.313.000,00	
	DECRETOS					
	CRÉDITOS ESPECIAIS					
	PESSOAL					
	Decreto-Lei 4.115 de 19-2-42.....	152.600,00				100.600,00
	Minist. do Trabalho.....		152.600,00	52.000,00		
	Decreto-Lei 4.371 de 10-6-42.....	21.700,00				2.273,30
	Minist. do Trabalho.....		21.700,00	19.426,70		
	Decreto-Lei 4.479 de 15-7-42.....	20.000,00				258,00
	D. F. São Paulo.....		19.742,00	19.742,00		
	Decreto-Lei 4.509 de 23-7-42.....	801.000,00				82.065,90
	Cont. G. da República.....			82.065,90	804.000,00	
	Decreto-Lei 4.524 de 27-7-42.....	6.540,00				6.540,00
	Tesouro Nacional.....			6.540,00	6.540,00	
	Decreto-Lei 4.600 de 20-8-42.....	27.000,00				450,00
	D. F. Amazonas.....		450,00			
	D. F. Santa Catarina.....		200,00	200,00	26.350,00	

SUB- CONSIGNA- ÇÃO	HISTÓRICO	CRÉDITO	DESPESA		SALDOS	
			EMPENHADA	PAGA	DE CRÉDITO	DE EMPENHO
		Cr\$	Cr\$	Cr\$	Cr\$	Cr\$
	Decreto-Lei 4.885 de 29-10-42.....	19.400,00				
	Deleg. Tes. Nova York.....		4.810,00	4.810,00	14.590,00	
	Decreto-Lei 4.946 de 12-11-42.....	13.200,00				
	Minist. do Trabalho.....		13.200,00	2.860,00		10.340,00
	TOTAL.....	1.064.440,00	212.702,00	187.644,60	851.738,00	25.057,40
	MATERIAL					
	Decreto-Lei 4.509 de 23-7-42.....	4.732.700,00				
	Cont. G. da República.....			1.209.934,10	4.732.700,00	1.209.934,10
	Decreto-Lei 4.600 de 20-8-42.....	9.000,00				
	D. F. Amazonas.....		450,00			450,00
	D. F. Paraíba.....		450,00	450,00		
	D. F. Sergipe.....		232,00	232,00		
	D. F. Paraná.....		450,00			450,00
	D. F. Santa Catarina.....		439,40	439,40		
	D. F. Rio G. do Sul.....		450,00		6.528,60	450,00
	TOTAL.....	4.741.700,00	2.471,40	1.211.055,50	4.739.228,60	1.208.554,10
	SERVIÇOS E ENCARGOS					
	Decreto-Lei 4.376 de 15-6-42.....	322.000,00				
	Tesouro Nacional.....			280.000,00		280.000,00
	Minist. do Trabalho.....		315.392,60	31.070,70	6.607,40	284.321,90
	Decreto-Lei 4.388 de 18-6-42.....	11.598.751,80			11.598.751,80	
	Decreto-Lei 4.495 de 17-7-42.....	175.009,00			175.000,00	
	Decreto-Lei 4.509 de 23-7-42.....	615.600,00			615.600,00	
	Decreto-Lei 4.527 de 29-7-42.....	5.400.000,00				
	Deleg. Tes. Nova York.....		1.419.500,00	1.419.500,00	3.980.500,00	
	Decreto-Lei 5.063 de 10-12-42.....	10.200.000,00			10.200.000,00	
	TOTAL.....	28.311.351,80	1.734.892,60	1.730.570,70	26.576.459,20	4.321,90
	EVENTUAIS					
	Decreto-Lei 4.509 de 23-7-42.....	368.390,00			368.390,00	
	TOTAL.....	368.390,00			368.390,00	
	ORRAS, DESAPROPR, ETC.					
	Decreto-Lei 4.509 de 23-7-42.....	1.215.500,00				
	Cont. G. da República.....			446.200,00	1.215.500,00	446.200,00
	TOTAL.....	1.215.500,00		446.200,00	1.215.500,00	446.200,00
	TOTAL DOS C. ESPECIAIS.....	35.701.381,80	1.950.066,00	3.575.470,80	33.751.315,80	1.625.404,80
	CRÉDITOS TRANSFERIDOS					
	PESSOAL					
	Decreto-Lei 3.226 de 30-4-41.....	232.699,80			232.699,80	
	Decreto-Lei 3.337 de 12-6-41.....	9.054,90				
	D. F. Sergipe.....		858,80	858,80	8.196,10	
	TOTAL.....	241.754,70	858,80	858,80	240.895,90	
	MATERIAL					
	Decreto-Lei 3.337 de 12-6-41.....	99.797,70				
	D. F. Amazonas.....		3.000,00	3.000,00		
	D. F. Piauí.....		2.252,50	2.252,50		
	D. F. Ceará.....		7.170,00	7.170,00		
	D. F. Rio G. do Norte.....		1.500,00	1.500,00		
	D. F. Pernambuco.....		3.000,00	3.000,00		
	D. F. Bahia.....		6.000,00	6.000,00		
	D. F. Espírito Santo.....		2.791,00	2.790,00		1,00
	D. F. São Paulo.....		3.000,00	3.000,00		
	D. F. Rio G. do Sul.....		7.899,90	7.899,90		
	D. F. Minas Gerais.....		5.194,90	5.194,90		
	Minist. do Trabalho.....		30.620,20	30.161,90	27.369,20	458,30
	TOTAL.....	99.797,70	72.428,50	71.969,20	27.369,20	459,30
	SERVIÇOS E ENCARGOS;					
	Decreto-Lei 2.942 de 13-1-41.....	8.232,20			8.232,20	
	Decreto-Lei 3.368 de 25-6-41.....	93.024,60			93.024,60	
	Decreto-Lei 3.444 de 21-7-41.....	81.776,50				
	Minist. do Trabalho.....		81.159,50	81.159,50	617,00	
	Decreto-Lei 3.662 de 25-9-41.....	27.911,30				
	Minist. do Trabalho.....		22.736,20	22.736,20	5.175,10	
	TOTAL.....	210.944,60	103.895,70	103.895,70	107.048,90	
	ORRAS, DESAPROPR, ETC.					
	Decreto-Lei 3.154 de 27-3-41.....	1.271,00			1.271,00	
	TOTAL.....	1.271,00			1,271,00	
	TOTAL DOS C. TRANSFER.....	553.768,00	177.183,00	176.723,70	376.585,00	459,30
	TOTAL DOS DECRETOS.....	36.255.149,80	2.127.249,00	3.752.194,50	34.127.900,80	1.624.945,50
	TOTAL GERAL.....	225.281.149,80	48.523.303,00	181.766.253,50	176.757.846,80	133.242.950,50

MINISTÉRIO DA VIAÇÃO E OBRAS PÚBLICAS

SUB-CONSIGNAÇÃO	HISTÓRICO	CRÉDITO	DESPESA		SALDOS	
			EMPENHADA	PAGA	DE CRÉDITO	DE EMPENHO
		Cr\$	Cr\$	Cr\$	Cr\$	Cr\$
	VERBA I — PESSOAL					
	CONSIG. I — P. PERMANENTE					
01	Pessoal permanente					
	81 — Quadro I.....	16.249.200,00				
	D. F. Amazonas.....		78.000,00	78.000,00		
	D. F. Pará.....		117.683,30	103.147,30		14.536,00
	D. F. Maranhão.....		92.400,00	92.400,00		
	D. F. Ceará.....		572.232,20	527.232,20		
	D. F. Rio G. do Norte.....		225.950,00	225.950,00		
	D. F. Paraíba.....		285.780,00	285.267,70		512,30
	D. F. Pernambuco.....		528.474,30	528.474,30		
	D. F. Alagoas.....		52.800,00	53.956,20		1.156,20
	D. F. Sergipe.....		69.658,60	69.658,60		
	D. F. Bahia.....		466.922,00	466.922,00		
	D. F. Espírito Santo.....		145.686,60	145.686,60		
	D. F. São Paulo.....		304.150,30	304.150,30		
	D. F. Paraná.....		118.800,00	118.800,00		
	D. F. Santa Catarina.....		250.626,70	250.626,70		
	D. F. Rio G. do Sul.....		507.898,00	507.898,00		
	D. F. Minas Gerais.....		184.313,30	184.313,30		745,00
	D. F. Mato Grosso.....		43.200,00	43.945,00		
	Minist. da Viação.....		12.084.560,30	9.871.614,60	165.064,40	2.212.945,70
	83 — Quadro III — D. Cor. e Telégr.....	99.580.600,00				
	Supl. D. lei 4.370 de 10-6-42.....	3.500,00				
	Dep. C. e Telégrafos.....		100.534.976,10	87.568.307,10	950.876,10	12.966.669,00
	95 — Quadro V—Viac. Férrea Federal Leste Bra- sileiro.....	5.781.600,00				
	Supl. D. lei 4.775 de 1-10-42.....	200.000,00				
	D. F. Bahia.....		5.479.268,90	5.479.268,90		
	Minist. da Viação.....		32.400,00	32.400,00	469.931,10	
	86 — Quadro VI — Rede V. Cearense.....	3.544.800,00				
	D. F. Ceará.....		3.212.368,10	3.212.368,10		
	Minist. da Viação.....		27.600,00	27.600,00	304.831,90	
	87 — Quadro VII — Estr. de F. Goiaz.....	1.137.600,00				
	D. F. São Paulo.....		956.163,80	956.163,80		5.400,00
	Minist. da Viação.....		600.000,00	54.600,00	121.436,20	
	88 — Quadro VIII—Estr. F. S. Luiz a Terezina	1.606.200,00				
	D. F. Maranhão.....		1.361.159,20	1.009.970,30		351.188,90
	D. F. Piauí.....		212.835,40	212.640,80	32.205,40	194,60
	89 — Quadro IX — Estr. F. Central do Rio Grande do Norte.....	687.600,00				
	Supl. D. lei 4.857 de 21-10-42.....	3.600,00				
	D. F. Rio G. do Norte.....		607.425,40	607.425,40	83.774,60	
	90 — Quadro X — Estr. F. B. Minas.....	844.800,00				
	D. F. Minas Gerais.....		708.340,10	708.340,10	104.059,90	32.400,00
	Minist. da Viação.....		32.400,00		330.427,40	15.581.945,30
	TOTAL DA CONSIGNAÇÃO I.....	129.639.500,00	129.309.072,60	113.727.127,30		
	CONSIG. II — P. EXTRANUMÉRARIO					
04	Contratados					
	30 — Depart. dos Cor. e Telégrafos.....	138.000,00				4.870,00
	Dep. C. e Telégrafos.....		138.000,00	133.130,00		
	31 — Depart. Nac. Estr. de Ferro					
	01 — Depart. Nac. de Estr. Ferro.....	248.400,00				96.374,60
	Minist. da Viação.....		248.400,00	152.025,40		
	16 — V. F. Fed. Leste Brasileiro.....	18.000,00			8.950,00	
	D. F. Bahia.....		9.050,00	9.050,00		
	38 — Fábrica Nacional de Motores.....	222.000,00				53.700,00
	Minist. da Viação.....		222.000,00	168.300,00		
	40 — Inspet. Fed. Obras C. as Secas.....	952.800,00				207.610,40
	Minist. da Viação.....		952.800,00	745.189,60		
05	Mensalistas					
	03 — Comissão de Eficiência.....	7.200,00				5.922,60
	Minist. da Viação.....		7.200,00	1.277,40		
	04 — Depart. de Administração					
	03 — Divisão do Material.....	64.800,00				13.284,30
	Minist. da Viação.....		64.800,00	51.515,70		
	05 — Divisão do Orçamento.....	150.600,00				6.077,10
	Minist. da Viação.....		150.600,00	144.522,90		
	06 — Divisão do Pessoal.....	316.800,00				44.770,70
	Minist. da Viação.....		316.800,00	272.029,30		
	07 — Portaria.....	136.200,00				3.804,00
	Minist. da Viação.....		136.200,00	132.396,00		
	08 — Serviço de Comunicações.....	123.600,00				13.696,80
	Minist. da Viação.....		123.600,00	109.903,20		
	24 — Cons. Nac. Minas e Metalurgia.....	21.600,00				
	Minist. da Viação.....		21.600,00	21.600,00		
	30 — Depart. dos Cor. e Telégrafos					
	01 — Diretoria Geral.....	1.699.800,00				247.647,30
	Dep. C. e Telégrafos.....		1.699.800,00	1.452.152,70		

SUB- CONSIGNA- ÇÃO	HISTÓRICO	CRÉDITO	DESPESA		SALDOS	
			EMPENHADA	PAGA	DE CRÉDITO	DE EMPENHO
		Cr\$	Cr\$	Cr\$	Cr\$	Cr\$
02	Diret. Reg. de Alagoas.....	467.400,00				
	Dep. C. e Telégrafos.....		467.400,00	427.983,40		39.416,60
03	Diret. Reg. do Amaz. e Acre.....	823.800,00				
	Dep. C. e Telégrafos.....		823.800,00	773.802,90		49.997,10
04	Diret. Reg. da Baía.....	3.150.600,00				
	Dep. C. e Telégrafos.....		3.150.600,00	2.654.722,90		495.877,10
05	Diret. Reg. de Botucatu.....	628.200,00				
	Dep. C. e Telégrafos.....		628.200,00	502.228,60		125.971,40
06	Diret. Reg. de Campanha.....	778.800,00				
	Dep. C. e Telégrafos.....		778.800,00	713.677,70		65.122,30
07	Diret. Reg. de Campo Grande.....	517.800,00				
	Dep. C. e Telégrafos.....		517.800,00	437.197,30		80.602,70
08	Diret. Reg. do Ceará.....	1.559.400,00				
	Dep. C. e Telégrafos.....		1.559.400,00	1.327.527,90		231.872,10
09	Diret. Reg. de Diamantina.....	974.400,00				
	Dep. C. e Telégrafos.....		974.400,00	896.464,70		77.935,30
10	Diret. Reg. do D. Federal.....	5.956.200,00				
	Dep. C. e Telégrafos.....		5.956.200,00	5.387.318,30		568.881,70
11	Diret. Reg. do E. Santo.....	673.800,00				
	Dep. C. e Telégrafos.....		673.800,00	587.242,30		86.557,70
12	Diret. Reg. de Goiaz.....	471.000,00				
	Dep. C. e Telégrafos.....		471.000,00	417.222,30		53.777,70
13	Diret. Reg. de Juiz de Fora.....	900.600,00				
	Dep. C. e Telégrafos.....		900.600,00	850.868,80		49.731,20
14	Diret. Reg. do Maranhão.....	940.200,00				
	Dep. C. e Telégrafos.....		940.200,00	878.890,40		61.309,60
15	Diret. Reg. de Mato Grosso.....	772.200,00				
	Dep. C. e Telégrafos.....		772.200,00	683.396,20		88.803,80
16	Diret. Reg. de Minas Gerais.....	1.990.800,00				
	Dep. C. e Telégrafos.....		1.990.800,00	1.718.242,20		272.557,80
17	Diret. Reg. do Pará.....	1.373.400,00				
	Dep. C. e Telégrafos.....		1.373.400,00	1.184.944,50		188.455,50
18	Diret. Reg. da Paraíba.....	828.600,00				
	Dep. C. e Telégrafos.....		828.600,00	739.264,60		89.335,40
19	Diret. Reg. do Paraná.....	1.101.000,00				
	Dep. C. e Telégrafos.....		1.101.000,00	955.463,60		145.536,40
20	Diret. Reg. de Pernambuco.....	1.520.400,00				
	Dep. C. e Telégrafos.....		1.519.389,70	1.192.477,10	1.010,30	326.912,60
21	Diret. Reg. do Piauí.....	783.600,00				
	Dep. C. e Telégrafos.....		783.600,00	753.895,50		29.704,50
22	Diret. Reg. de Porto Velho.....	616.200,00				
	Dep. C. e Telégrafos.....		616.200,00	490.018,30		126.181,70
23	Diret. Reg. de Rib. Preto.....	459.000,00				
	Dep. C. e Telégrafos.....		323.218,10	313.899,00	135.781,90	9.319,10
24	Diret. Reg. do R. G. do Norte.....	647.400,00				
	Dep. C. e Telégrafos.....		647.400,00	579.362,90		68.037,10
25	Diret. Reg. do R. G. do Sul.....	2.271.600,00				
	Dep. C. e Telégrafos.....		2.271.600,00	1.797.486,90		474.113,10
26	Diret. Reg. do R. de Janeiro.....	2.287.800,00				
	Dep. C. e Telégrafos.....		2.287.800,00	2.083.898,90		203.901,10
27	Diret. Reg. de Sta. Catarina.....	1.300.800,00				
	Dep. C. e Telégrafos.....		1.300.800,00	1.143.405,80		157.394,20
28	Diret. Reg. de S. Maria da Boca do Monte.....	681.000,00				
	Dep. C. e Telégrafos.....		547.215,30	547.215,30	133.784,70	
29	Diret. Reg. de São Paulo.....	3.269.400,00				
	Dep. C. e Telégrafos.....		3.269.400,00	2.800.669,70		468.730,30
30	Diret. Reg. de Sergipe.....	323.400,00				
	Dep. C. e Telégrafos.....		323.400,00	286.737,10		36.662,90
31	Diret. Reg. de Uberaba.....	390.000,00				
	Dep. C. e Telégrafos.....		376.200,00	364.442,50	13.800,00	11.757,50
31	Depart. Nac. Estr. de Ferro					
01	Depart. Nac. de Estr. de Ferro.....	831.000,00				
	D. F. Pernambuco.....		20.480,00	20.480,00		
	D. F. Baía.....		4.068,30	4.068,30		
	D. F. Espírito Santo.....		16.970,00	16.970,00		
	D. F. São Paulo.....		17.193,50	17.193,50		
	D. F. Rio G. do Sul.....		27.000,00	21.701,50		5.298,50
	D. F. Minas Gerais.....		53.357,10	53.357,10		
	Minist. da Viação.....		650.400,00	473.595,40	41.531,10	176.804,60
02	E. de Ferro Baía e Minas.....	1.274.400,00				
	D. F. Minas Gerais.....		1.139.627,20	1.139.627,20	134.772,80	
03	E. de Ferro Bragança.....	537.000,00				
	D. F. Pará.....		537.000,00	499.995,50		37.004,50
06	E. de Ferro Cent. R. G. Norte.....	759.600,00				
	D. F. Rio G. do Norte.....		652.316,80	652.316,80	107.283,20	
08	E. de Ferro Goiaz.....	1.840.200,00				
	D. F. São Paulo.....		1.641.555,90	1.641.555,90	198.644,10	
12	E. de Ferro São Luiz a Teresina.....	1.897.600,00				
	D. F. Maranhão.....		1.648.534,40	1.460.847,70		187.686,70
	D. F. Piauí.....		432.400,00	249.065,60	183.334,40	183.334,40
13	E. de Ferro Tocantins.....	57.600,00				
	D. F. Pará.....		57.600,00	27.000,00		30.600,00
14	Rede de Viação Cearense.....	2.207.400,00				
	D. F. Ceará.....		2.097.680,50	2.097.680,50	109.719,50	
16	V. F. Fed. Leste Brasileiro.....	3.046.000,00				
	D. F. Baía.....		2.793.968,70	2.793.968,70	252.031,30	
32	Depart. Nac. Estr. de Rodagem.....	1.174.200,00				
	Minist. da Viação.....		1.174.200,00	740.257,50		433.942,50
33	Depart. Nac. Obras de Saneamento.....	751.800,00				
	Minist. da Viação.....		751.800,00	690.729,20		61.070,80
34	Depart. Nac. Port. e Navegação.....	3.963.600,00				
	D. F. Amazonas.....		10.200,00	10.200,00		
	D. F. Pará.....		51.600,00	50.590,00		1.010,00
	D. F. Maranhão.....		73.350,00	73.350,00		
	D. F. Ceará.....		169.672,60	169.672,60		
	D. F. Rio G. do Norte.....		470.865,90	470.865,90		
	D. F. Paraíba.....		155.093,80	155.093,80		
	D. F. Pernambuco.....		662.249,50	661.957,80		291,70
	D. F. Sergipe.....		24.600,00	23.955,00		645,00
	D. F. Baía.....		217.817,60	217.817,60		
	D. F. Espírito Santo.....		35.583,90	35.583,90		
	D. F. São Paulo.....		13.231,70	13.231,70		
	D. F. Paraná.....		61.245,40	61.245,40		
	D. F. Santa Catarina.....		164.157,20	164.157,20		

SITUAÇÃO	HISTÓRICO	CRÉDITO	DESPESA		SALDOS	
			EMPENHADA	PAGA	DE CRÉDITO	DE EMPENHO
		Cr\$	Cr\$	Cr\$	Cr\$	Cr\$
	D. F. Rio G. do Sul.....		207.600,00	194.567,00		13.033,00
	D. F. Mato Grosso.....		23.600,00	28.600,00		
	Minist. da Viação.....		1.520.700,00	1.496.442,40	97.032,40	24.257,60
40	— Inspet. Fed. Obras C. as Sêcas.....	6.690.000,00				
	D. F. Piauí.....		125.413,60	125.413,60		
	D. F. Ceará.....		1.565.590,20	1.565.590,20		
	D. F. Paraíba.....		440.281,60	440.281,60		
	D. F. Pernambuco.....		229.202,00	229.202,00		
	D. F. Bahia.....		316.557,60	316.557,60		
	Minist. da Viação.....		3.730.800,00	3.373.052,00	282.155,00	357.748,00
41	— Inspet. Geral de Iluminação.....	75.600,00				
	Minist. da Viação.....		75.600,00	70.461,90		5.138,10
06	Diaristas					
04	— Depart. de Administração					
07	— Portaria.....	200.000,00	200.000,00	187.961,00		12.039,00
30	— Depart. dos Cor. e Telégrafos					
01	— Diretoria Geral.....	7.300.000,00				
	Supl. D. lei 4.760 de 30-9-42.....	1.037.000,00				
	Dep. C. e Telégrafos.....		8.227.595,30	7.867.687,50	159.404,70	359.907,80
31	— Depart. Nac. Estr. de Ferro					
01	— Depart. Nac. de Estr. Ferro.....	40.000,00				
	D. F. Rio G. do Norte.....		1.452,00	1.452,00		
	D. F. Espírito Santo.....		1.632,00	1.632,00		
	D. F. São Paulo.....		5.486,00	5.486,00		
	D. F. Santa Catarina.....		3.300,00	3.300,00		
	D. F. Minas Gerais.....		1.626,00	1.626,00		
	Minist. da Viação.....		25.806,00	24.248,00	698,00	1.558,00
02	— E. de Ferro Bahia e Minas.....	650.000,00				
	D. F. Minas Gerais.....		649.999,40	649.999,40	0,60	
03	— E. de Ferro Bragança.....	618.000,00				
	D. F. Pará.....		618.000,00	617.837,60		162,40
06	— E. de Ferro Cent. R. G. Norte.....	700.000,00				
	D. F. Rio G. do Norte.....		616.002,90	616.002,90		83.997,10
08	— E. de Ferro Goiaz.....	1.000.000,00				
	D. F. São Paulo.....		839.550,60	839.550,60		160.449,40
10	— E. de Ferro Maricá.....	1.200.000,00				
	D. F. Rio de Janeiro.....		1.200.000,00	1.200.000,00		
12	— E. de Ferro São Luiz a Teresina.....	860.000,00				
	D. F. Maranhão.....		726.443,00	719.064,70		7.378,30
	D. F. Piauí.....		210.000,00	133.557,00	76.443,00	76.443,00
13	— E. de Ferro Tocantins.....	100.000,00				
	D. F. Pará.....		100.000,00	99.900,00		100,00
14	— Redc de Viação Cearense.....	3.900.000,00				
	D. F. Ceará.....		3.856.517,70	3.856.517,70		43.482,30
16	— V. F. Fed. Leste Brasileiro.....	10.000.000,00				
	D. F. Bahia.....		9.999.366,70	9.999.366,70		633,30
33	— Depart. Nac. de Obras de Saneamento.....	450.000,00				
	D. F. Pernambuco.....		6.570,00	6.570,00		
	Minist. da Viação.....		439.200,00	439.112,00	4.230,00	88,00
34	— Depart. Nac. Port. e Navegação.....	300.000,00				
	D. F. Amazonas.....		4.200,00	2.702,00		1.498,00
	D. F. Rio G. do Norte.....		173.100,10	173.100,10		
	D. F. Sergipe.....		4.200,00	2.548,00		1.652,00
	D. F. São Paulo.....		30.400,00	30.400,00		
	D. F. Mato Grosso.....		4.800,00	4.800,00		
	Minist. da Viação.....		60.000,00	45.301,00	23.299,90	14.699,00
40	— Inspet. Fed. Obras C. as Sêcas.....	250.000,00				
	Minist. da Viação.....		240.611,80	239.941,50	9.388,20	670,30
07	Tarefeiros					
04	— Depart. de Administração					
03	— Divisão do Material.....	24.000,00	24.000,00	23.904,00		96,00
	Minist. da Viação.....					
06	— Divisão do Pessoal.....	60.000,00	60.000,00	59.423,20		576,80
	Minist. da Viação.....					
30	— Depart. dos Cor. e Telégrafos.....	7.700.000,00	7.604.134,40	7.537.450,00	95.865,60	66.684,40
	Dep. C. e Telégrafos.....					
40	— Inspet. Fed. Obras C. as Sêcas.....	250.000,00	244.515,00	241.938,60	5.485,00	2.576,40
	Minist. da Viação.....					
08	Novas admissões etc.					
04	— Depart. de Administração					
06	— Divisão do Pessoal.....	733.400,00				
	D. F. Maranhão.....		94.300,00	94.202,50		97,50
	D. F. Ceará.....		51.030,70	51.030,70		
	D. F. Rio G. do Norte.....		2.200,00	2.200,00		
	D. F. São Paulo.....		23.400,00	23.400,00		
	Dep. C. e Telégrafos.....		268.420,50	225.466,90		42.953,60
	Minist. da Viação.....		48.948,30	47.665,10	245.100,50	1.283,20
	TOTAL DA CONSIGNAÇÃO II.....	105.087.000,00	102.998.246,50	95.507.704,10	2.088.753,50	7.490.542,40
	CONSIG. III — VANTAGENS					
09	Funções gratificadas					
03	— Comissão de Eficiência.....	25.200,00				
	Supl. D. lei 4.676 de 10-9-42.....	1.200,00				
	Minist. da Viação.....		26.400,00	26.016,60		383,40
04	— Depart. de Administração					
01	— Diretoria Geral.....	7.200,00	7.200,00	7.200,00		
	Minist. da Viação.....					
03	— Divisão do Material.....	18.000,00	18.000,00	18.000,00		
	Minist. da Viação.....					
05	— Divisão do Orçamento.....	3.600,00	3.600,00	3.600,00		
	Minist. da Viação.....					
06	— Divisão do Pessoal.....	22.800,00	22.800,00	22.800,00		
	Minist. da Viação.....					
08	— Serviço de Comunicações.....	6.000,00	6.000,00	6.000,00		
	Minist. da Viação.....					
24	— Cons. Nac. Minas e Metalurgia.....	3.600,00	3.600,00	3.600,00		
	Minist. da Viação.....					
30	— Depart. dos Cor. e Telégrafos.....	1.519.800,00				
	Supl. D. lei 4.445 de 8-7-42.....	3.600,00				
	Supl. D. lei 4.343 de 23-5-42.....	96.000,00				
	Dep. C. e Telégrafos.....		1.619.400,00	1.483.297,50		136.102,50

SUB- CONSIGNA- ÇÃO	HISTÓRICO	CRÉDITO	DESPESA		SALDOS	
			EMPENHADA	PAGA	DE CRÉDITO	DE EMPENHO
		Cr\$	Cr\$	Cr\$	Cr\$	Cr\$
	31 — Depart. Nac. Estr. de Ferro					
	01 — Depart. Nac. de Estr. Ferro	85.200,00				
	Minist. da Viação		85.200,00	79.559,90		5.640,10
	02 — E. de Ferro Baía e Minas	4.800,00	4.800,00	4.800,00		
	D. F. Minas Gerais					
	06 — E. de Ferro Cent. R. G. Norte	2.400,00	2.400,00	2.400,00		
	D. F. Rio G. do Norte					
	08 — E. de Ferro Goiaz	2.400,00	2.400,00	2.400,00		
	D. F. São Paulo					
	12 — E. de Ferro São Luiz a Teresina	4.800,00	4.086,70	2.400,00		1.686,70
	D. F. Maranhão		713,30	713,30		
	D. F. Piauí					
	14 — Rede de Viação Cearense	9.600,00	9.381,40	9.381,40	218,60	
	D. F. Ceará					
	16 — V. F. Fed. Leste Brasileiro	40.800,00	39.574,70	39.574,70	1.225,30	
	D. F. Baía					
	32 — Depart. Nac. Estr. de Rodagem	6.000,00	6.000,00	5.140,30		859,70
	Minist. da Viação					
	33 — Depart. Nac. Obras Saneamento	73.200,00	16.500,00	16.500,00		
	D. F. Pernambuco		73.200,00	55.521,30	16.500,00	17.678,70
	Minist. da Viação					
	34 — Depart. Nac. Port. e Navegação	20.400,00	20.400,00	20.400,00		
	Minist. da Viação					
	40 — Inspet. Fed. Obras C. as Sêcas	2.400,00				
	Supl. D. lei 4.862 de 22-10-42	4.800,00	7.200,00	5.600,00		1.600,00
	Minist. da Viação					
	41 — Inspet. Geral de Iluminação	2.400,00	2.400,00	2.400,00		
	Minist. da Viação					
11	Grat. por trabalho etc.					
	40 — Inspet. Fed. Obras C. as Sêcas	27.600,00			27.600,00	
12	Grat. por Ser. Extraordinário					
	04 — Depart. de Administração					
	03 — Divisão do Material	3.000,00	2.997,90	2.997,30	2,10	0,60
	Minist. da Viação					
	05 — Divisão do Orçamento	10.000,00	10.000,00	7.377,00		2.623,00
	Minist. da Viação					
	06 — Divisão do Pessoal	10.000,00	9.917,30	9.695,20	82,70	222,10
	Minist. da Viação					
	08 — Serviço de Comunicações	5.000,00	4.997,40	4.996,70	2,60	0,70
	Minist. da Viação					
	30 — Depart. dos Cor. e Telégrafos	250.000,00	241.397,80	239.094,30	8.602,20	2.303,50
	Dep. C. e Telégrafos					
	31 — Depart. Nac. Estr. de Ferro					
	01 — Depart. Nac. de Estr. de Ferro	10.000,00	4.427,60	4.266,30	5.572,40	161,30
	Minist. da Viação					
	02 — E. de Ferro Baía e Minas	10.000,00	10.000,00	10.000,00		
	D. F. Minas Gerais					
	06 — E. de Ferro Cent. R. G. do Norte	8.000,00	8.000,00	8.000,00		
	D. F. Rio G. do Norte					
	08 — E. de Ferro Goiaz	20.000,00	19.999,80	19.999,80	0,20	
	D. F. São Paulo					
	12 — E. de Ferro São Luiz a Teresina	7.000,00	7.000,00	5.000,00		2.000,00
	D. F. Maranhão					
	14 — Rede de Viação Cearense	10.000,00	9.832,10	9.832,10	167,90	
	D. F. Ceará					
	16 — V. F. Fed. Leste Brasileiro	40.000,00	37.425,00	37.425,00	2.575,00	
	D. F. Baía					
	32 — Depart. Nac. Estr. de Rodagem	25.000,00	23.057,60	16.277,30	1.942,40	6.780,30
	Minist. da Viação					
	33 — Depart. Nac. Obras Saneamento	25.000,00	17.778,90	15.483,10	7.221,10	2.295,80
	Minist. da Viação					
	34 — Depart. Nac. Port. e Navegação	25.000,00	11.476,90	9.900,60	13.523,10	1.576,30
	Minist. da Viação					
	40 — Inspet. Fed. Obras C. as Sêcas	70.000,00	69.990,10	58.343,10	9,90	11.647,00
	Minist. da Viação					
14	Grat. de Representação					
	24 — Cons. Nac. Minas e Metalurgia	84.000,00				
	Supl. D. Lei n. 4.367, de 9-6-1942	9.600,00	93.600,00	64.800,00		28.800,00
	Minist. da Viação					
15	Grat. Adicional					
	30 — Depart. dos Cor. e Telégrafos	40.506,40	39.642,00	22.676,50	864,40	16.965,50
	Dep. C. e Telégrafos					
17	Grat. de Represent. de Gabinete					
	01 — Gabinete do Ministro	210.000,00	210.000,00	210.000,00		
	Minist. da Viação					
19	Aux. para Diferenças de Caixa					
	04 — Depart. de Administração					
	10 — Tesouraria	6.540,00	6.540,00	4.513,80		2.026,20
	Minist. da Viação					
	30 — Depart. dos Cor. e Telégrafos	102.240,00	100.673,50	73.586,10	1.566,50	27.087,40
	Dep. C. e Telégrafos					
	31 — Depart. Nac. Estr. de Ferro					
	02 — E. de Ferro Baía e Minas	1.200,00	1.200,00	1.200,00		
	D. F. Minas Gerais					
	06 — E. de Ferro Cent. R. G. Norte	660,00	660,00	660,00		
	D. F. Rio G. do Norte					
	08 — E. de Ferro Goiaz	2.040,00	1.426,90	1.426,90	613,10	
	D. F. São Paulo					
	12 — E. de Ferro São Luiz a Teresina	2.580,00	2.140,00	1.975,00		
	D. F. Maranhão		440,00	440,00		165,00
	D. F. Piauí					
	14 — Rede de Viação Cearense	2.700,00	2.700,00	2.700,00		
	D. F. Ceará					
	16 — V. F. Fed. Leste Brasileiro	4.200,00	4.047,20	4.047,20	152,80	
	D. F. Baía					
	TOTAL DA CONSIGNAÇÃO III	2.988.066,40	2.932.624,10	2.664.018,30	55.442,30	268.605,80
	CONSIG. IV — INDENIZAÇÕES					
22	Ajuda de Custo					
	03 — Comissão de Eficiência	8.000,00	7.100,00	7.100,00	900,00	
	Minist. da Viação					

SUB- CONSIGNA- ÇÃO	HISTÓRICO	CRÉDITO	DESPESA		SALDOS	
			EMPENHADA	PAGA	DE CRÉDITO	DE EMPENHO
		Cr\$	Cr\$	Cr\$	Cr\$	Cr\$
	04 — Depart. de Administração					
	06 — Divisão do Pessoal.....	5.000,00				
	Minist. da Viação.....		4.950,00	4.950,00	50,00	
	30 — Depart. dos Cor. e Telégrafos.....	200.000,00				
	Dep. C. e Telégrafos.....		175.950,00	169.591,50	24.050,00	6.358,50
	31 — Depart. Nac. Estr. de Ferro					
	01 — Depart. Nac. de Estr. Ferro.....	60.000,00				
	Minist. da Viação.....		59.600,00	59.600,00	400,00	
	06 — E. de Ferro Cent. R. G. Norte.....	5.000,00				
	D. F. Rio G. do Norte.....		5.000,00	5.000,00		
	08 — E. de Ferro Goiaz.....	8.000,00				
	D. F. São Paulo.....		4.525,00	4.525,00	3.475,00	
	12 — E. de Ferro São Luiz a Teresina.....	7.000,00				
	D. F. Maranhão.....		7.000,00	4.800,00		2.200,00
	14 — Rede de Viação Cearense.....	5.000,00				
	D. F. Ceará.....		1.150,00	1.150,00	3.850,00	
	16 — V. F. Fed. Leste Brasileiro.....	10.000,00				
	D. F. Baía.....		5.719,90	5.719,90	4.280,10	
	32 — Depart. Nac. Estr. de Rodagem.....	25.000,00				
	Minist. da Viação.....		8.200,00	8.200,00	16.800,00	
	33 — Depart. Nac. Obras Saneamento.....	15.000,00				
	Minist. da Viação.....		15.000,00	15.000,00		
	34 — Depart. Nac. Port. e Navegação.....	15.000,00				
	Minist. da Viação.....		14.979,90	14.979,90	20,10	
	40 — Inspet. Fed. Obras C. as Sêcas.....	59.000,00				
	Minist. da Viação.....		50.000,00	50.000,00		
23	Diárias					
	03 — Comissão de Eficiência.....	15.000,00				
	Minist. da Viação.....		15.000,00	3.248,00		11.752,00
	04 — Depart. de Administração					
	06 — Divisão do Pessoal.....	5.000,00				
	Minist. da Viação.....		8.000,00	3.222,00		4.778,00
	30 — Depart. dos Cor. e Telégrafos.....	1.500.000,00				
	Dep. C. e Telégrafos.....		1.394.866,50	1.331.973,50	105.133,50	62.893,00
	31 — Depart. Nac. Estr. de Ferro					
	01 — Depart. Nac. de Estr. Ferro.....	109.000,00				
	Minist. da Viação.....		100.000,00	99.967,50		32,50
	02 — E. de Ferro Baía e Minas.....	10.000,00				
	D. F. Minas Gerais.....		10.000,00	10.000,00		
	06 — E. de Ferro Cent. R. G. Norte.....	15.000,00				
	D. F. Rio G. do Norte.....		15.000,00	15.000,00		
	08 — E. de Ferro Goiaz.....	40.000,00				
	D. F. São Paulo.....		39.998,00	39.998,00	2,00	
	12 — E. de Ferro São Luiz a Teresina.....	30.000,00				
	D. F. Maranhão.....		26.014,00	26.001,00		13,00
	D. F. Piauí.....		10.000,00	3.986,00	6.014,00	6.014,00
	14 — Rede de Viação Cearense.....	35.000,00				
	D. F. Ceará.....		34.214,50	34.214,50	785,50	
	16 — V. F. Fed. Leste Brasileiro.....	60.000,00				
	D. F. Baía.....		59.985,50	59.985,50	14,50	
	32 — Depart. Nac. Estr. de Rodagem.....	50.000,00				
	Supl. D. Lei n. 5.152, de 31-12-42.....	10.000,00				
	Minist. da Viação.....		50.000,00	49.978,50	10.000,00	21,50
	33 — Depart. Nac. Obras Saneamento.....	50.000,00				
	Minist. da Viação.....		50.000,00	49.986,00		14,00
	34 — Depart. Nac. Port. e Navegação.....	100.000,00				
	D. F. Pará.....		4.176,00	4.176,00		
	D. F. Alagoas.....		6.258,00	6.258,00		78,00
	D. F. Rio de Janeiro.....		24.332,00	24.254,00		
	D. F. Paraná.....		144,00	144,00		
	D. F. Rio G. do Sul.....		9.382,00	9.382,00		
	Minist. da Viação.....		80.647,00	41.581,00	24.930,00	39.066,00
	40 — Inspet. Fed. Obras C. as Sêcas.....	100.000,00				
	Supl. D. Lei n. 4.948, de 13-11-42.....	50.000,00				
	Minist. da Viação.....		150.000,00	147.131,40		2.868,60
	TOTAL DA CONSIGNAÇÃO IV.....	2.586.000,00	2.447.192,30	2.311.103,20	138.807,70	136.089,10
	CONSIG. V -- OUTRAS DESPESAS COM PESSOAL					
25	Substituições					
	04 — Depart. de Administração					
	06 — Divisão do Pessoal.....	200.000,00				
	D. F. São Paulo.....		9.338,70	9.338,70		816,80
	Dep. C. e Telégrafos.....		32.488,90	33.305,70	64.811,10	32,30
	Minist. da Viação.....		93.361,30	93.329,00		
26	Diferença de Vencimentos					
	04 — Depart. de Administração					
	06 — Divisão do Pessoal.....	97.830,00				
	D. F. Pará.....		4.368,00	1.804,00		2.564,00
	D. F. Maranhão.....		48,00	48,00		
	D. F. Ceará.....		3.048,00	3.048,00		
	D. F. Paraíba.....		1.800,00	1.800,00		
	D. F. Pernambuco.....		2.132,10	2.132,10		
	D. F. Baía.....		1.848,00	1.848,00		
	D. F. São Paulo.....		8.547,60	8.547,60		
	D. F. Santa Catarina.....		48,00	48,00		
	D. F. Minas Gerais.....		2.200,00	2.200,00		
	Minist. da Viação.....		77.496,00	62.105,10	3.705,70	15.390,90
	30 — Depart. dos Cor. e Telégrafos.....	822.960,00				
	Dep. C. e Telégrafos.....		747.344,30	441.287,70	75.615,70	306.056,60
	31 — Depart. Nac. Estr. de Ferro					
	02 — E. de Ferro Baía e Minas.....	4.800,00				
	D. F. Minas Gerais.....		1.200,00	1.200,00		
	06 — E. de Ferro Cent. R. G. Norte.....	9.384,00				
	D. F. Rio G. do Norte.....		7.630,00	7.630,00		
	08 — E. de Ferro Goiaz.....	11.376,00				
	12 — E. de Ferro São Luiz a Teresina.....	13.560,00				
	D. F. Maranhão.....		24.516,30	3.882,40		20.633,90
	D. F. Piauí.....		2.593,70	2.593,70		
	14 — Rede de Viação Cearense.....	5.760,00				
	D. F. Ceará.....		5.558,70	5.558,70	201,30	

SUB- CONSIGNA- ÇÃO	HISTÓRICO	CRÉDITO	DESPESA		SALDOS	
			EMPENHADA	PAGA	DE CRÉDITO	DE EMPENHO
		Cr\$	Cr\$	Cr\$	Cr\$	Cr\$
	16 — V. F. Fed. Leste Brasileiro.....	10.200,00				
	D. F. Baía.....		7.790,90	7.790,90	2.409,10	
	34 — Depart. Nac. Port. e Navegação.....	33.600,00				
	D. F. Rio G. do Norte.....		30.480,00	30.480,00		
	D. F. Paraíba.....		1.200,00	1.200,00	1.920,00	
	TOTAL DA CONSIGNAÇÃO V.....	1.209.470,00	1.065.038,50	721.177,60	144.431,50	343.860,90
	CONSIG. VI — P. ADIDO ETC.					
28	Pessoal Adido					
	04 — Depart. de Administração					
	06 — Divisão do Pessoal.....	82.800,00				
	D. F. Pará.....		22.800,00	22.800,00		
	Depart. C. e Telégrafos.....		45.840,00	45.840,00		
	Minist. da Viação.....		14.160,00	11.800,00		2.360,00
	TOTAL DA CONSIGNAÇÃO VI.....	82.800,00	82.800,00	80.440,00		2.360,00
	TOTAL DA VERBA 1.....	241.592.836,40	238.834.974,00	215.011.570,50	2.757.862,40	23.823.403,50
	VERBA 2 — MATERIAL					
	CONSIG. I — M. PERMANENTE					
02	Automóveis, Auto-Caminhões, etc.					
	01 — Autom. de Passageiros					
	04 — Depart. de Administração					
	03 — Divisão do Material.....	60.000,00			60.000,00	
	30 — Depart. dos Cor. e Telégrafos.....	79.600,00				
	Depart. F. de Compras.....		33.500,00	33.500,00	46.100,00	
	31 — Depart. Nac. Estr. de Ferro					
	01 — Depart. Nac. de Estr. Ferro.....	25.000,00			25.000,00	
	33 — Depart. Nac. Obras Saneamento.....	25.000,00				
	Depart. F. de Compras.....		24.850,00	24.850,00	150,00	
	40 — Inspet. Fed. Obras C. as Sêcas.....	60.000,00				
	D. F. Paraíba.....		30.000,00	30.000,00		
	D. F. Baía.....		30.000,00	30.000,00		
	02 — Auto-Caminhões, etc.					
	30 — Depart. dos Cor. e Telégrafos.....	570.400,00				
	Depart. F. de Compras.....		559.121,20	559.121,20		
	Dep. C. e Telégrafos.....		5.600,00	5.600,00	5.678,80	
	32 — Depart. Nac. Estr. de Rodagem.....	1.000.000,00				
	Depart. F. de Compras.....		1.000.000,00	1.000.000,00		
	33 — Depart. Nac. Obras Saneamento.....	260.000,00				
	Depart. F. de Compras.....		260.000,00	260.000,00		
	34 — Depart. Nac. Port. e Navegação.....	1.500.000,00				
	D. F. Maranhão.....		70.000,00	70.000,00		
	D. F. Pernambuco.....		40.000,00	40.000,00		
	D. F. Paraná.....		180.000,00	180.000,00		
	D. F. Santa Catarina.....		389.500,00	389.500,00		
	D. F. Rio G. do Sul.....		439.990,00	439.990,00		
	Depart. F. de Compras.....		365.000,00	365.000,00	15.510,00	
	40 — Inspet. Fed. Obras C. as Sêcas.....	800.000,00				
	D. F. Ceará.....		402.030,00	402.030,00		
	D. F. Paraíba.....		239.450,00	239.450,00		
	D. F. Baía.....		136.000,00	136.000,00	22.520,00	
03	Livros, Doc. revistas, etc.					
	04 — Depart. de Administração					
	03 — Divisão do Material.....	21.000,00				
	Depart. F. de Compras.....		18.146,80	18.146,80	2.853,20	
	30 — Depart. dos Cor. e Telégrafos.....	15.000,00				
	Depart. F. de Compras.....		8.568,40	8.568,40	6.431,60	
	31 — Depart. Nac. Estr. de Ferro					
	01 — Depart. Nac. de Estr. Ferro.....	30.000,00				
	Depart. F. de Compras.....		29.321,50	29.321,50	678,50	
	03 — E. de Ferro Bragança.....	1.000,00			1.000,00	
	06 — E. de Ferro Cent. R. G. Norte.....	1.000,00				
	D. F. Rio G. do Norte.....		1.000,00	1.000,00		
	08 — E. de Ferro Goiaz.....	2.000,00				
	D. F. São Paulo.....		391,50	391,50	1.608,50	
	10 — E. de Ferro Maricá.....	1.000,00				
	D. F. Rio de Janeiro.....		1.000,00	1.000,00		
	12 — E. de Ferro São Luiz a Teresina.....	2.000,00				
	D. F. Maranhão.....		979,00	979,00		
	D. F. Piauí.....		1.000,00	1.000,00	21,00	
	14 — Rede de Viação Cearense.....	2.000,00				
	D. F. Ceará.....		1.718,00	1.718,00	282,00	
	16 — V. F. Fed. Leste Brasileiro.....	5.000,00				
	D. F. Baía.....		5.000,00	5.000,00		
	32 — Depart. Nac. Estr. de Rodagem.....	10.000,00				
	Depart. F. de Compras.....		9.988,00	9.988,00	12,00	
	35 — Depart. Nac. Obras Saneamento.....	12.500,00				
	Depart. F. de Compras.....		9.928,80	9.928,80	2.571,20	
	31 — Depart. Nac. Port. e Navegação.....	15.000,00				
	Depart. F. de Compras.....		15.000,00	15.000,00		
	40 — Inspet. Fed. Obras C. as Sêcas.....	20.000,00				
	Depart. F. de Compras.....		20.000,00	20.000,00		
04	Máquinas e inst. em geral, etc.					
	01 — Depart. de Administração					
	03 — Divisão do Material.....	23.000,00				
	Depart. F. de Compras.....		17.101,00	17.101,00	5.899,00	
	30 — Depart. dos Cor. e Telégrafos.....	3.025.000,00				
	Depart. F. de Compras.....		2.689.900,50	2.689.900,50		
	Dep. C. e Telégrafos.....		45.000,00	45.000,00	290.099,50	
	31 — Depart. Nac. Estr. de Ferro					
	02 — E. de Ferro Baía e Minas.....	400.000,00				
	D. F. Minas Gerais.....		400.000,00	400.000,00		
	03 — E. de Ferro Bragança.....	300.000,00				
	D. F. Pará.....		299.900,00	299.900,00	100,00	
	06 — E. de Ferro Cent. R. G. Norte.....	200.000,00				
	D. F. Rio G. do Norte.....		199.831,40	199.831,40	168,60	

SUB- CONSIGNA- ÇÃO	HISTÓRICO	CRÉDITO	DESPESA		SALDOS	
			EMPENHADA	PAGA	DE CRÉDITO	DE EMPENHO
		Cr\$	Cr\$	Cr\$	Cr\$	Cr\$
	08 — E. de Ferro Goiaz.....	300.000,00				
	D. F. São Paulo.....		290.841,50	290.841,50	9.158,50	
	10 — E. de Ferro Maricá.....	45.000,00				
	D. F. Rio de Janeiro.....		45.000,00	45.000,00		
	12 — E. de Ferro São Luiz a Teresina.....	350.000,00				
	D. F. Maranhão.....		299.999,90	299.999,90		
	D. F. Piauí.....		49.929,00	49.929,00	71,10	
	13 — E. de Ferro Tocantins.....	40.000,00				
	D. F. Pará.....		40.000,00	40.000,00		
	14 — Rede de Viação Cearense.....	630.000,00				
	D. F. Ceará.....		629.582,80	629.582,80	417,20	
	16 — V. F. Fed. Leste Brasileiro.....	500.000,00				
	D. F. Baía.....		500.000,00	500.000,00		
	32 — Depart. Nac. Estr. de Rodagem.....	1.000.000,00				
	Depart. F. de Compras.....		1.000.000,00	1.000.000,00		
	33 — Depart. Nac. Obras Saneamento.....	80.000,00				
	Depart. F. de Compras.....		79.968,20	79.968,20	31,80	
	34 — Depart. Nac. Port. e Navegação.....	300.000,00				
	D. F. Amazonas.....		1.485,00	1.485,00		
	D. F. Maranhão.....		1.480,00	1.480,00		
	D. F. Ceará.....		2.957,80	2.957,80		
	D. F. Rio G. do Norte.....		5.000,00	5.000,00		
	D. F. Paraíba.....		1.499,00	1.499,00		
	D. F. Pernambuco.....		5.999,90	5.999,90		
	D. F. Alagoas.....		1.500,00	1.500,00		
	D. F. Sergipe.....		1.496,30	1.496,30		
	D. F. Baía.....		3.999,40	3.999,40		
	D. F. Espírito Santo.....		1.500,00	1.500,00		
	D. F. Paraná.....		4.000,00	4.000,00		
	D. F. Santa Catarina.....		73.999,50	73.999,50		
	D. F. Rio G. do Sul.....		8.000,00	8.000,00		
	Depart. F. de Compras.....		165.726,00	165.726,00	21.357,10	
	40 — Inspet. Fed. Obras C. as Sêcas.....	450.000,00				
	Depart. F. de Compras.....		406.606,60	406.606,60	43.393,40	
05	Mat. acessórios para inst. etc.					
	30 — Depart. dos Cor. e Telégrafos.....	5.600.000,00				
	Depart. F. de Compras.....		4.593.918,30	4.593.918,30	17.758,20	3.623,30
	Dep. C. e Telégrafos.....		986.323,50	982.700,20		
	31 — Depart. Nac. Estr. de Ferro					
	02 — E. de Ferro Baía e Minas.....	900.000,00				
	D. F. Minas Gerais.....		900.000,00	900.000,00		
	03 — E. de Ferro Bragança.....	300.000,00				
	D. F. Pará.....		300.000,00	227.550,00		72.450,00
	06 — E. de Ferro Cent. R. G. Norte.....	650.000,00				
	D. F. Rio G. do Norte.....		637.909,80	637.909,80	12.090,20	
	08 — E. de Ferro Goiaz.....	1.500.000,00				
	D. F. São Paulo.....		1.499.995,60	1.499.995,60	4,40	
	10 — E. de Ferro Maricá.....	330.000,00				
	D. F. Rio de Janeiro.....		330.000,00	330.000,00		
	12 — E. de Ferro São Luiz a Teresina.....	1.500.000,00				
	D. F. Maranhão.....		1.199.985,70	1.199.985,60		0,10
	D. F. Piauí.....		299.918,60	299.918,60	95,70	
	13 — E. de Ferro Tocantins.....	180.000,00				
	D. F. Pará.....		180.000,00	179.999,60		0,40
	14 — Rede de Viação Cearense.....	1.000.000,00				
	D. F. Ceará.....		993.975,30	993.975,30	6.024,70	
	16 — V. F. Fed. Leste Brasileiro.....	4.500.000,00				
	D. F. Baía.....		4.499.999,00	4.499.999,00	1,00	
	32 — Depart. Nac. Estr. de Rodagem.....	200.000,00				
	Depart. F. de Compras.....		200.000,00	200.000,00		
	40 — Inspet. Fed. Obras C. as Sêcas.....	50.000,00				
	Depart. F. de Compras.....		43.020,00	43.020,00	6.980,00	
06	Mat. de campo, etc.					
	32 — Depart. Nac. Estr. de Rodagem.....	150.000,00				
	Depart. F. de Compras.....		150.000,00	150.000,00		
	33 — Depart. Nac. Obras Saneamento.....	63.000,00				
	Depart. F. de Compras.....		57.690,00	57.690,00	5.310,00	
	40 — Inspet. Fed. Obras C. as Sêcas.....	100.000,00				
	Depart. F. de Compras.....		99.190,00	99.190,00	810,00	
08	Mat. elétrico, etc.					
	31 — Depart. Nac. Estr. de Ferro					
	01 — Depart. Nac. de Estr. Ferro.....	540.000,00				
	32 — Depart. Nac. Estr. de Rodagem.....	40.000,00				
	Depart. F. de Compras.....		40.000,00	40.000,00		
	33 — Depart. Nac. Obras Saneamento.....	7.000,00				
	Depart. F. de Compras.....		4.279,00	4.279,00	2.721,00	
	40 — Inspet. Fed. Obras C. as Sêcas.....	50.000,00				
	Depart. F. de Compras.....		39.175,60	39.175,60	10.824,40	
09	Mat. de ensino e educação, etc.					
	33 — Depart. Nac. Obras Saneamento.....	1.000,00				
	Depart. F. de Compras.....		965,00	965,00	35,00	
13	Móveis em geral, etc.					
	04 — Depart. de Administração					
	03 — Divisão do Material.....	172.200,00				
	Depart. F. de Compras.....		170.808,40	170.808,40	1.391,60	
	30 — Depart. dos Cor. e Telégrafos.....	2.150.000,00				
	Depart. F. de Compras.....		1.167.272,70	1.167.272,70	38.993,50	1.475,00
	Dep. C. e Telégrafos.....		943.733,80	942.258,80		
	31 — Depart. Nac. Estr. de Ferro					
	01 — Depart. Nac. de Estr. Ferro.....	100.000,00				
	Depart. F. de Compras.....		99.622,50	99.622,50	377,50	
	02 — E. de Ferro Baía e Minas.....	15.000,00				
	D. F. Minas Gerais.....		15.000,00	15.000,00		
	03 — E. de Ferro Bragança.....	5.000,00				
	D. F. Pará.....		5.000,00	5.000,00		
	06 — E. de Ferro Cent. R. G. Norte.....	20.000,00				
	D. F. Rio G. do Norte.....		19.939,00	19.939,00	61,00	
	08 — E. de Ferro Goiaz.....	20.000,00				
	D. F. São Paulo.....		19.900,40	19.900,40	99,60	
	10 — E. de Ferro Maricá.....	20.000,00				
	D. F. Rio de Janeiro.....		20.000,00	20.000,00		
	12 — E. de Ferro São Luiz a Teresina.....	42.000,00				
	D. F. Maranhão.....		29.966,60	29.966,60		
	D. F. Piauí.....		12.000,00	12.000,00	33,40	

SUB-CONSIGNAÇÃO	HISTÓRICO	CRÉDITO	DESPESA		SALDOS	
			EMPENHADA	PAGA	DE CRÉDITO	DE EMPENHO
		Cr\$	Cr\$	Cr\$	Cr\$	Cr\$
	13 — E. de Ferro Tocantins.....	5.000,00				
	D. F. Pará.....		5.000,00	5.000,00		
	14 — Rede de Viação Cearense.....	15.000,00				
	D. F. Ceará.....		14.998,60	14.998,60	1,40	
	16 — V. F. Fed. Leste Brasileiro.....	40.000,00				
	D. F. Bahia.....		40.000,00	40.000,00		
	32 — Depart. Nac. Estr. de Rodagem.....	50.000,00				
	Depart. F. de Compras.....		50.000,00	50.000,00		
	33 — Depart. Nac. Obras Saneamento.....	125.000,00				
	Depart. F. de Compras.....		124.738,40	124.738,40	261,60	
	34 — Depart. Nac. Port. e Navegação.....	100.000,00				
	D. F. Amazonas.....		500,00	500,00		
	D. F. Pará.....		495,00	495,00		
	D. F. Maranhão.....		495,00	495,00		
	D. F. Ceará.....		1.000,00	1.000,00		
	D. F. Rio G. do Norte.....		964,80	964,80		
	D. F. Paraíba.....		435,00	435,00		
	D. F. Pernambuco.....		2.000,00	2.000,00		
	D. F. Alagoas.....		500,00	500,00		
	D. F. Sergipe.....		500,00	500,00		
	D. F. Bahia.....		1.850,00	1.850,00		
	D. F. Espírito Santo.....		499,50	499,50		
	D. F. Paraná.....		345,00	345,00		
	D. F. Santa Catarina.....		2.999,00	2.999,00		
	D. F. Rio G. do Sul.....		2.998,90	2.998,90		
	Depart. F. de Compras.....		81.626,40	81.626,40	2.791,40	
	40 — Inspet. Fed. Obras C. as Sêcas.....	170.000,00				
	D. F. Piauí.....		5.000,00	5.000,00		
	D. F. Ceará.....		19.901,90	19.901,90		
	D. F. Paraíba.....		17.000,00	17.000,00		
	D. F. Bahia.....		5.653,00	5.653,00		
	Depart. F. de Compras.....		116.917,20	116.917,20	5.527,90	
	TOTAL DA CONSIGNAÇÃO I.....	32.870.700,00	31.657.393,50	31.579.844,70	1.213.306,50	77.548,80
	CONSIG. II — M. DE CONSUMO					
17	Artigos de expediente, etc.					
	04 — Depart. de Administração					
	03 — Divisão do Material.....	156.500,00				
	Depart. F. de Compras.....		110.837,70	110.837,70	45.662,30	
	30 — Depart. dos Cor. e Telégrafos.....	2.720.000,00				
	Depart. F. de Compras.....		882.112,50	882.112,50		
	Dep. C. e Telégrafos.....		1.832.469,90	1.830.064,90	5.417,60	2.405,00
	31 — Depart. Nac. Estr. de Ferro.....					
	01 — Depart. Nac. de Estr. Ferro.....	60.000,00				
	Depart. F. de Compras.....		59.988,60	59.988,60	11,40	
	02 — E. de Ferro Bahia e Minas.....	50.000,00				
	D. F. Minas Gerais.....		50.000,00	50.000,00		
	03 — E. de Ferro Bragança.....	50.000,00				
	Supl. D. Lei 4.836 de 15-10-42.....		5.000,00			
	D. F. Pará.....		55.000,00	55.000,00		
	06 — E. de Ferro Cent. R. G. Norte.....	40.000,00				
	D. F. Rio G. do Norte.....		32.213,60	32.213,60	7.786,40	
	08 — E. de Ferro Goiaz.....	100.000,00				
	D. F. São Paulo.....		98.552,70	98.552,70	1.447,30	
	10 — E. de Ferro Maricá.....	30.000,00				
	D. F. Rio de Janeiro.....		30.000,00	30.000,00		
	12 — E. de Ferro São Luiz a Teresina.....	85.000,00				
	D. F. Maranhão.....		59.999,50	59.998,60		0,90
	D. F. Piauí.....		24.995,00	24.995,00	5,50	
	13 — E. de Ferro Tocantins.....	5.000,00				
	D. F. Pará.....		5.000,00	5.000,00		
	14 — Rede de Viação Cearense.....	200.000,00				
	D. F. Ceará.....		199.596,80	199.596,80	403,20	
	16 — V. F. Fed. Leste Brasileiro.....	160.000,00				
	D. F. Bahia.....		159.999,50	159.999,50	0,50	
	32 — Depart. Nac. Estr. de Rodagem.....	130.000,00				
	Depart. F. de Compras.....		130.000,00	130.000,00		
	33 — Depart. Nac. Obras Saneamento.....	130.000,00				
	Depart. F. de Compras.....		126.543,50	126.543,50	3.456,50	
	34 — Depart. Nac. Port. e Navegação.....	120.000,00				
	D. F. Amazonas.....		500,00	500,00		
	D. F. Pará.....		500,00	500,00		
	D. F. Maranhão.....		499,50	499,50		
	D. F. Ceará.....		1.490,30	1.490,30		
	D. F. Rio G. do Norte.....		2.498,20	2.498,20		
	D. F. Paraíba.....		500,00	500,00		
	D. F. Pernambuco.....		2.999,00	2.999,00		
	D. F. Alagoas.....		500,00	500,00		
	D. F. Sergipe.....		500,00	500,00		
	D. F. Bahia.....		2.997,00	2.997,00		
	D. F. Espírito Santo.....		492,00	492,00		
	D. F. Paraná.....		498,20	498,20		
	D. F. Santa Catarina.....		3.998,60	3.998,60		
	D. F. Rio G. do Sul.....		4.499,20	4.499,20		
	Depart. F. de Compras.....		93.030,30	93.030,30	4.497,70	
	40 — Inspet. Fed. Obras C. as Sêcas.....	250.000,00				
	D. F. Piauí.....		10.000,00	10.000,00		
	D. F. Ceará.....		59.695,90	59.695,90		
	D. F. Paraíba.....		84.482,70	84.482,70		
	D. F. Bahia.....		29.993,00	29.993,00		
	Depart. F. de Compras.....		60.038,20	60.038,20	5.790,20	
19	Combust., lubrificantes, etc.					
	04 — Depart. de Administração					
	03 — Divisão do Material.....	250.000,00				
	Depart. F. de Compras.....		148.985,80	148.985,80	101.014,20	
	30 — Depart. dos Cor. e Telégrafos.....	5.000.000,00				
	Depart. F. de Compras.....		3.538.500,70	3.538.500,70		
	Dep. C. e Telégrafos.....		1.298.214,70	1.294.232,80	163.284,60	3.981,90
	31 — Depart. Nac. Estr. de Ferro					
	01 — Depart. Nac. de Estr. Ferro.....	25.000,00				
	Depart. F. de Compras.....		12.867,20	12.867,20	12.132,80	

SUB-CONSIGNAÇÃO	HISTÓRICO	CRÉDITO	DESPESA		SALDOS	
			EMPENHADA	PAGA	DE CRÉDITO	DE EMPENHO
		Cr\$	Cr\$	Cr\$	Cr\$	Cr\$
	02 — E. de Ferro Baía e Minas.....	800.000,00				
	Supl. D. Lei 5.110 de 17-12-42.....	240.000,00				
	D. F. Minas Gerais.....		800.000,00	800.000,00	240.000,00	
	03 — E. de Ferro Bragança.....	550.000,00				
	Supl. D. Lei 4.836 de 15-10-42.....	50.000,00				
	D. F. Pará.....		599.998,50	599.994,50	1,50	4,00
	06 — E. de Ferro Cent. R. G. Norte.....	900.000,00				
	D. F. Rio G. do Norte.....		895.441,50	895.441,50	4.558,50	
	08 — E. de Ferro Goiaz.....	1.000.000,00				
	Supl. D. Lei 5.115 de 18-12-42.....	400.000,00				
	D. F. São Paulo.....		1.366.642,10	1.366.642,10	33.357,90	
	10 — E. de Ferro Maricá.....	360.000,00				
	D. F. Rio de Janeiro.....		360.000,00	360.000,00		
	12 — E. de Ferro São Luiz a Teresina.....	950.000,00				
	D. F. Maranhão.....		699.984,70	698.976,70		1.008,00
	D. F. Piauí.....		249.903,50	249.898,00	111,80	5,50
	13 — E. de Ferro Tocantins.....	150.000,00				
	D. F. Pará.....		150.000,00	150.000,00		
	14 — Rede de Viação Cearense.....	2.200.000,00				
	Supl. D. Lei 4.751 de 28-9-42.....	535.000,00				
	D. F. Ceará.....		2.728.628,40	2.728.628,40	6.371,60	
	16 — V. F. Fed. Leste Brasileiro.....	6.500.000,00				
	D. F. Baía.....		6.500.000,00	6.500.000,00		
	32 — Depart. Nac. Estr. de Rodagem.....	2.800.000,00				
	Depart. F. de Compras.....		2.800.000,00	2.800.000,00		
	33 — Depart. Nac. Obras Saneamento.....	475.000,00				
	Depart. F. de Compras.....		474.991,20	474.991,20	8,80	
	34 — Depart. Nac. Port. e Navegação.....	1.000.000,00				
	D. F. Amazonas.....		1.970,60	1.970,60		
	D. F. Pará.....		1.250,00	1.250,00		
	D. F. Maranhão.....		1.965,00	1.965,00		
	D. F. Ceará.....		7.995,30	7.995,30		
	D. F. Rio G. do Norte.....		119.999,50	119.999,50		
	D. F. Paraíba.....		6.227,80	6.227,80		
	D. F. Pernambuco.....		21.987,90	21.987,90		
	D. F. Alagoas.....		2.000,00	2.000,00		
	D. F. Sergipe.....		1.998,60	1.998,60		
	D. F. Baía.....		14.998,40	14.998,40		
	D. F. Espírito Santo.....		2.990,00	2.990,00		
	D. F. São Paulo.....		3.496,80	3.496,80		
	D. F. Paraná.....		5.962,70	5.962,70		
	D. F. Santa Catarina.....		79.996,20	79.996,20		
	D. F. Rio G. do Sul.....		345.000,00	345.000,00		
	Depart. F. de Compras.....		372.184,00	372.184,00	9.977,20	
	40 — Inspet. Fed. Obras C. as Sêcas.....	1.000.000,00				
	D. F. Piauí.....		30.000,00	30.000,00		
	D. F. Ceará.....		409.703,20	409.703,20		
	D. F. Paraíba.....		437.249,60	437.248,60		1,00
	D. F. Baía.....		117.217,50	117.217,50		
	Depart. F. de Compras.....		1.909,50	1.909,50	3.920,20	
25	Materias primas, etc					
	30 — Depart. dos Cor. e Telégrafos.....	4.505.000,00				
	Depart. F. de Compras.....		3.674.006,10	3.674.006,10		
	Dep. C. e Telégrafos.....		811.247,80	807.907,90	19.746,10	3.330,90
	31 — Depart. Nac. Estr. de Ferro.....	6.500,00				
	Depart. F. de Compras.....		4.973,00	4.973,00	1.527,00	
	02 — E. de Ferro Baía e Minas.....	500.000,00				
	D. F. Minas Gerais.....		500.000,00	500.000,00		
	03 — E. de Ferro Bragança.....	200.000,00				
	Supl. D. Lei 4.836 de 15-10-42.....	50.000,00				
	D. F. Pará.....		250.000,00	249.999,90		0,10
	06 — E. de Ferro Cent. R. G. Norte.....	500.000,00				
	D. F. Rio G. do Norte.....		499.989,70	499.989,70	10,30	
	08 — E. de Ferro Goiaz.....	860.000,00				
	D. F. São Paulo.....		855.074,00	855.074,00	4.926,00	
	10 — E. de Ferro Maricá.....	120.000,00				
	D. F. Rio de Janeiro.....		120.000,00	120.000,00		
	12 — E. de Ferro São Luiz a Teresina.....	830.000,00				
	D. F. Maranhão.....		599.985,80	599.967,80		18,00
	D. F. Piauí.....		229.773,30	229.773,30	240,90	
	13 — E. de Ferro Tocantins.....	80.000,00				
	D. F. Pará.....		80.000,00	80.000,00		
	14 — Rede de Viação Cearense.....	900.000,00				
	D. F. Ceará.....		894.965,80	894.965,80	5.034,20	
	16 — V. F. Fed. Leste Brasileiro.....	6.000.000,00				
	D. F. Baía.....		6.000.000,00	6.000.000,00		
	32 — Depart. Nac. Estr. de Rodagem.....	2.300.000,00				
	Depart. de Compras.....		2.300.000,00	2.300.000,00		
	33 — Depart. Nac. Obras Saneamento.....	70.000,00				
	Depart. F. de Compras.....		69.912,60	69.912,60	87,40	
	34 — Depart. Nac. Port. e Navegação.....	200.000,00				
	D. F. Rio G. do Norte.....		9.997,60	9.997,60		
	D. F. Pernambuco.....		9.998,50	9.998,50		
	D. F. Baía.....		7.995,80	7.995,80		
	D. F. Paraná.....		1.997,30	1.997,30		
	D. F. Santa Catarina.....		7.998,80	7.998,80		
	D. F. Rio G. do Sul.....		12.000,00	12.000,00		
	Depart. F. de Compras.....		149.909,20	149.909,20	102,80	
	40 — Inspet. Fed. Obras C. as Sêcas.....	200.000,00				
	D. F. Ceará.....		59.601,70	59.601,70		
	D. F. Paraíba.....		29.999,30	29.999,30		
	Depart. F. de Compras.....		109.663,10	109.663,10	735,90	
26	Prod. químicos, biológicos, etc.					
	04 — Depart. de Administração.....	20.000,00				
	Divisão do Material.....		18.501,00	18.501,00	1.499,00	
	Depart. F. de Compras.....		49.711,40	49.711,40	288,60	
	30 — Depart. dos Cor. e Telégrafos.....	50.000,00				
	Depart. F. de Compras.....		49.711,40	49.711,40		
	31 — Depart. Nac. Estr. de Ferro.....	30.000,00				
	02 — E. de Ferro Baía e Minas.....	30.000,00				
	D. F. Minas Gerais.....		30.000,00	30.000,00		
	03 — E. de Ferro Bragança.....	3.000,00				
	D. F. Pará.....		2.194,60	2.194,60	805,40	

SUB- CONSIGNA- ÇÃO	HISTÓRICO	CRÉDITO	DESPESA		SALDOS	
			EMPENHADA	PAGA	DE CRÉDITO	DE EMPENHO
		Cr\$	Cr\$	Cr\$	Cr\$	Cr\$
	06 — E. de Ferro Cent. R. G. Norte.....	10.000,00				
	D. F. Rio G. do Norte.....		9.940,00	9.940,00	60,00	
	08 — E. de Ferro Goiaz.....	5.000,00				
	10 — E. de Ferro Maricá.....	3.000,00			5.000,00	
	D. F. Rio de Janeiro.....		3.000,00	3.000,00		
	12 — E. de Ferro São Luiz a Teresina.....	25.000,00				
	D. F. Maranhão.....		14.997,00	14.997,00		
	D. F. Piauí.....		9.985,50	9.985,50	17,50	
	13 — E. de Ferro Tocantins.....	10.000,00				
	D. F. Pará.....		10.000,00	10.000,00		
	14 — Rede de Viação Cearense.....	8.000,00				
	D. F. Ceará.....		7.699,40	7.699,40	300,60	
	16 — V. F. Fed. Leste Brasileiro.....	50.000,00				
	D. F. Baía.....		50.000,00	50.000,00		
	32 — Depart. Nac. Estr. de Rodagem.....	50.000,00				
	Depart. F. de Compras.....		49.917,00	49.917,00	83,00	
	33 — Depart. Nac. Obras Saneamento.....	55.000,00				
	Depart. F. de Compras.....		54.977,80	54.977,80	22,20	
	40 — Inspet. Fed. Obras C. as Sêcas.....	100.000,00				
	D. F. Piauí.....		5.000,00	5.000,00		
	D. F. Ceará.....		44.924,10	44.924,10		
	D. F. Paraíba.....		29.997,50	29.997,50		
	D. F. Baía.....		9.990,30	9.990,30		
	Depart. F. de Compras.....		9.995,60	9.995,60	92,50	
28	Vestuários e uniformes, etc..					
	04 — Depart. de Administração.....					
	03 — Divisão do Material.....	44.000,00				
	Depart. F. de Compras.....		43.904,00	43.904,00	96,00	
	30 — Depart. dos Cor. e Telégrafos.....	2.000.000,00				
	Depart. F. de Compras.....		1.297.149,40	1.297.149,40		
	Dep. C. e Telégrafos.....		702.309,10	702.305,60	541,50	3,50
	31 — Depart. Nac. Estr. de Ferro.....					
	01 — Depart. Nac. de Estr. Ferro.....	20.000,00				
	Depart. F. de Compras.....		19.968,70	19.968,70	31,30	
	02 — E. de Ferro Baía e Minas.....	2.000,00				
	D. F. Minas Gerais.....		2.000,00	2.000,00		
	03 — E. de Ferro Bragança.....	5.000,00				
	D. F. Pará.....		5.000,00	5.000,00		
	06 — E. de Ferro Cent. R. G. Norte.....	8.000,00				
	D. F. Rio G. do Norte.....		7.999,20	7.999,20	8,00	
	08 — E. de Ferro Goiaz.....	8.000,00				
	D. F. São Paulo.....		5.391,60	5.391,60	2.608,40	
	10 — E. de Ferro Maricá.....	2.000,00				
	D. F. Rio de Janeiro.....		2.000,00	2.000,00		
	12 — E. de Ferro São Luiz a Teresina.....	13.000,00				
	D. F. Maranhão.....		7.996,50	7.996,50		
	D. F. Piauí.....		5.000,00	5.000,00	3,50	
	13 — E. de Ferro Tocantins.....	2.000,00				
	D. F. Pará.....		2.000,00	2.000,00		
	14 — Rede de Viação Cearense.....	15.000,00				
	D. F. Ceará.....		14.733,90	14.733,90	266,10	
	16 — V. F. Fed. Leste Brasileiro.....	40.000,00				
	D. F. Baía.....		39.999,90	39.999,90	0,10	
	32 — Depart. Nac. Estr. de Rodagem.....	20.000,00				
	Depart. F. de Compras.....		20.000,00	20.000,00		
	33 — Depart. Nac. Obras Saneamento.....	9.000,00				
	Depart. F. de Compras.....		8.970,70	8.970,70	29,30	
	34 — Depart. Nac. Port. e Navegação.....	30.000,00				
	D. F. Amazonas.....		490,00	490,00		
	D. F. Pará.....		500,00	500,00		
	D. F. Maranhão.....		500,00	500,00		
	D. F. Ceará.....		500,00	500,00		
	D. F. Rio G. do Norte.....		497,00	497,00		
	D. F. Paraíba.....		480,00	480,00		
	D. F. Pernambuco.....		890,00	890,00		
	D. F. Alagoas.....		500,00	500,00		
	D. F. Baía.....		1.000,00	1.000,00		
	D. F. Espírito Santo.....		500,00	500,00		
	D. F. São Paulo.....		375,00	375,00		
	D. F. Paraná.....		500,00	500,00		
	D. F. Santa Catarina.....		500,00	500,00		
	D. F. Rio G. do Sul.....		1.000,00	1.000,00		
	Depart. F. de Compras.....		29.398,40	20.398,40	1.369,60	
	40 — Inspet. Fed. Obras C. as Sêcas.....	15.000,00				
	D. F. Ceará.....		2.963,90	2.963,90		
	D. F. Paraíba.....		3.000,00	3.000,00		
	D. F. Baía.....		2.920,00	2.920,00		
	Depart. F. de Compras.....		6.000,00	6.000,00	116,10	
	TOTAL DA CONSIGNAÇÃO II.....	49.450.000,00	48.755.140,20	48.744.372,40	694.859,80	10.767,80
	CONSIG. III — DIV. DESPESAS					
29	Acond. embalagens, carretos, etc.					
	30 — Depart. dos Cor. e Telégrafos.....	700.000,00				
	Dep. C. e Telégrafos.....		697.397,10	656.468,10	2.602,90	40.929,00
	31 — Depart. Nac. Estr. de Ferro.....					
	01 — Depart. Nac. de Estr. Ferro.....	10.000,00				
	Minist. da Viação.....		7.400,00	4.051,00	2.600,00	3.349,00
	02 — E. de Ferro Baía e Minas.....	5.000,00				
	D. F. Minas Gerais.....		4.158,00	4.158,00	842,00	
	03 — E. de Ferro Bragança.....	10.000,00				
	D. F. Pará.....		10.000,00	9.999,80		0,20
	06 — E. de Ferro Cent. R. G. Norte.....	5.000,00				
	D. F. Rio G. do Norte.....		4.768,40	4.768,40	231,60	
	08 — E. de Ferro Goiaz.....	35.000,00				
	D. F. São Paulo.....		24.509,40	24.509,40	10.490,60	
	10 — E. de Ferro Maricá.....	10.000,00				
	D. F. Rio de Janeiro.....		10.000,00	9.424,90		575,10
	12 — E. de Ferro São Luiz a Teresina.....	18.000,00				
	D. F. Maranhão.....		8.000,00	8.000,00		
	D. F. Piauí.....		9.962,50	9.530,00	37,50	432,50
	13 — E. de Ferro Tocantins.....	10.000,00				
	D. F. Pará.....		10.000,00	10.000,00		

SUB-CONSIGNAÇÃO	HISTÓRICO	CRÉDITO	DESPESA		SALDOS	
			EMPENHADA	PAGA	DE CRÉDITO	DE EMPENHO
		Cr\$	Cr\$	Cr\$	Cr\$	Cr\$
	14 — Rede de Viação Cearense.....	10.000,00				
	D. F. Ceará.....		10.000,00	10.000,00		
	16 — V. F. Fed. Leste Brasileiro.....	20.000,00				
	D. F. Baía.....		19.999,30	19.999,30	0,70	
	32 — Depart. Nac. Estr. de Rodagem.....	800.000,00				
	Minist. da Viação.....		800.000,00	800.000,00		
	33 — Depart. Nac. Obras Saneamento.....	8.000,00				
	Minist. da Viação.....		8.000,00	7.700,00		
	34 — Depart. Nac. Port. e Navegação.....	150.000,00				
	D. F. Amazonas.....		1.000,00	1.000,00		
	D. F. Pará.....		1.000,00	1.000,00		
	D. F. Maranhão.....		995,40	995,40		
	D. F. Ceará.....		1.999,13	1.999,10		
	D. F. Pernambuco.....		3.000,00	3.000,00		
	D. F. Alagoas.....		995,00	995,00		
	D. F. Sergipe.....		1.000,00	1.000,00		
	D. F. Baía.....		3.000,00	3.000,00		
	D. F. Espírito Santo.....		950,00	950,00		
	D. F. Paraná.....		1.996,30	1.996,30		
	D. F. Santa Catarina.....		3.508,70	3.508,70		
	D. F. Rio G. do Sul.....		4.000,00	4.000,00		
	Minist. da Viação.....		119.934,90	68.500,20	6.620,60	51.434,70
	40 — Inspet. Fed. Obras C. as Sêcas.....	700.000,00				
	Minist. da Viação.....		682.663,20	682.663,20	17.336,80	
30	Água, asseio e higiene, etc.					
	04 — Depart. de Administração					
	03 — Divisão do Material.....	40.000,00				
	Minist. da Viação.....		7.815,80	7.815,80	32.184,20	
	30 — Depart. dos Cor. e Telégrafos.....	550.000,00				
	Dep. C. e Telégrafos.....		547.635,20	525.637,70	2.364,80	21.997,50
	31 — Depart. Nac. Estr. de Ferro					
	01 — Depart. Nac. de Estr. Ferro.....	20.000,00				
	D. F. Pernambuco.....		360,00	360,00		
	D. F. Espírito Santo.....		300,00	300,00		
	D. F. São Paulo.....		480,00	480,00		
	D. F. Santa Catarina.....		100,00	100,00		
	D. F. Rio G. do Sul.....		360,00	360,00		
	D. F. Minas Gerais.....		359,10	359,10		
	Minist. da Viação.....		17.660,00	17.660,00	380,90	
	02 — E. de Ferro Baía e Minas.....	5.000,00				
	D. F. Minas Gerais.....		5.000,00	5.000,00		
	03 — E. de Ferro Bragança.....	5.000,00				
	D. F. Pará.....		5.000,00	5.000,00		
	06 — E. de Ferro Cent. R. G. Norte.....	20.000,00				
	D. F. Rio G. do Norte.....		19.609,60	19.609,60	390,40	
	08 — E. de Ferro Goiaz.....	12.000,00				
	D. F. São Paulo.....		9.658,00	9.658,00	2.342,00	
	10 — E. de Ferro Maricá.....	6.500,00				
	D. F. Rio de Janeiro.....		6.500,00	6.500,00		
	12 — E. de Ferro São Luiz a Teresina.....	35.000,00				
	D. F. Maranhão.....		19.995,00	19.971,00		24,00
	D. F. Piauí.....		14.999,70	14.999,70	5,30	
	14 — Rede de Viação Cearense.....	20.000,00				
	D. F. Ceará.....		19.857,30	19.857,30	142,70	
	16 — V. F. Fed. Leste Brasileiro.....	36.000,00				
	D. F. Baía.....		35.825,70	35.825,70	174,30	
	32 — Depart. Nac. Estr. de Rodagem.....	20.000,00				
	Minist. da Viação.....		20.000,00	20.000,00		
	33 — Depart. Nac. Obras Saneamento.....	6.500,00				
	Minist. da Viação.....		6.495,50	6.495,50	4,50	
	34 — Depart. Nac. Port. e Navegação.....	20.000,00				
	D. F. Amazonas.....		300,00	300,00		
	D. F. Pará.....		300,00	300,00		
	D. F. Maranhão.....		300,00	300,00		
	D. F. Ceará.....		500,00	500,00		
	D. F. Rio G. do Norte.....		599,60	599,60		
	D. F. Paraíba.....		299,00	299,00		
	D. F. Pernambuco.....		698,40	698,40		
	D. F. Alagoas.....		300,00	300,00		
	D. F. Sergipe.....		290,60	290,60		
	D. F. Baía.....		500,00	500,00		
	D. F. Espírito Santo.....		298,80	298,80		
	D. F. São Paulo.....		375,00	375,00		
	D. F. Santa Catarina.....		986,30	986,30		
	D. F. Rio G. do Sul.....		999,00	998,60		0,40
	D. F. Mato Grosso.....		214,20	214,20		
	Minist. da Viação.....		11.216,40	11.216,40	1.822,70	
	40 — Inspet. Fed. Obras C. as Sêcas.....	25.000,00				
	Minist. da Viação.....		24.861,50	24.861,50	138,50	
31	Aluguel de casas ou salas, etc.					
	04 — Depart. de Administração					
	03 — Divisão do Material.....	80.000,00				
	Supl. D. Lei 5.117 de 18-12-42.....	9.100,00				
	Minist. da Viação.....		89.100,00	89.100,00		
	30 — Depart. dos Cor. e Telégrafos.....	3.250.000,00				
	Dep. C. e Telégrafos.....		2.968.977,00	2.938.200,90	281.023,00	30.776,10
	31 — Depart. Nac. Estr. de Ferro					
	01 — Depart. Nac. de Estr. Ferro.....	450.000,00				
	D. F. Rio G. do Norte.....		2.250,00	2.250,00		
	D. F. Pernambuco.....		10.400,00	10.400,00		
	D. F. Espírito Santo.....		10.200,00	10.200,00		
	D. F. São Paulo.....		34.800,00	34.800,00		
	D. F. Santa Catarina.....		2.400,00	2.400,00		
	D. F. Rio G. do Sul.....		13.800,00	13.800,00		
	D. F. Minas Gerais.....		11.000,00	11.000,00		
	Minist. da Viação.....		232.717,60	232.717,60	132.432,40	
	02 — E. de Ferro Baía e Minas.....	2.400,00				
	D. F. Minas Gerais.....		2.400,00	2.400,00		
	03 — E. de Ferro Bragança.....	3.000,00				
	D. F. Pará.....		2.995,00	2.955,00	5,00	40,00
	08 — E. de Ferro Goiaz.....	9.000,00				
	D. F. Rio de Janeiro.....		9.000,00		9.000,00	
	10 — E. de Ferro Maricá.....	40.000,00				
	D. F. Rio de Janeiro.....		40.000,00	40.000,00		

SUB- CONSIGNA- ÇÃO	HISTÓRICO	CRÉDITO	DESPESA		SALDOS	
			EMPENHADA	PAGA	DE CRÉDITO	DE EMPENHO
		Cr\$	Cr\$	Cr\$	Cr\$	Cr\$
	12 — E. de Ferro São Luiz a Teresina.....	15.000,00				
	D. F. Maranhão.....		7.990,00	7.980,00		10,00
	D. F. Piauí.....		6.000,00	6.000,00	1.010,00	
	14 — Rede de Viação Cearense.....	1.600,00				
	D. F. Ceará.....		1.210,00	1.210,00	390,00	
	16 — V. F. Fed. Leste Brasileiro.....	100.000,00				
	D. F. Baía.....		26.770,20	26.770,20	73.229,80	
32	— Depart. Nac. Estr. de Rodagem.....	300.000,00				
	Minist. da Viação.....		280.842,20	280.842,20	19.157,80	
33	— Depart. Nac. Obras Saneamento.....	150.000,00				
	D. F. Pernambuco.....		4.490,00	4.490,00		
	D. F. Rio G. do Sul.....		1.500,00	1.500,00		
	Minist. da Viação.....		123.070,00	119.270,00	20.940,00	3.800,00
34	— Depart. Nac. Port. e Navegação.....	80.200,00				
	D. F. Amazonas.....		6.000,00	6.000,00		
	D. F. Pará.....		3.600,00	3.600,00		
	D. F. Maranhão.....		5.820,00	5.820,00		
	D. F. Piauí.....		1.800,00	1.800,00		
	D. F. Alagoas.....		3.000,00	3.000,00		
	D. F. Sergipe.....		3.600,00	3.600,00		
	D. F. Baía.....		24.600,00	24.600,00		
	D. F. Espírito Santo.....		8.400,00	8.400,00		
	D. F. Santa Catarina.....		2.100,00	2.100,00		
	D. F. Rio G. do Sul.....		8.980,00	8.880,90		100,00
	D. F. Mato Grosso.....		4.800,00	4.800,00	7.500,00	
40	— Inspec. Fed. Obras C. as Sêcas.....	235.000,00				
	Supl. D. Lei 4.767 de 1-10-42.....	15.390,00				
	Minist. da Viação.....		250.390,00	246.969,50		3.420,50
32	Assinat. e números avulsos, etc.					
01	— Depart. de Administração					
03	— Divisão do Material.....	52.740,00				
	Minist. da Viação.....		52.740,00	37.380,00		15.360,00
33	Assinat. de recortes etc.					
01	— Gabinete do ministro.....	5.000,00				
	Minist. da Viação.....		5.000,00	5.000,00		
30	— Depart. dos Cor. e Telégrafos.....	4.000,00				
	Dep. C. e Telégrafos.....		3.600,00	3.600,00	400,00	
31	— Depart. Nac. Estr. de Ferro					
01	— Depart. Nac. de Estr. Ferro.....	1.800,00				
	Minist. da Viação.....		1.800,00	1.800,00		
16	— V. F. Fed. Leste Brasileiro.....	1.000,00				
	D. F. Baía.....		960,00	960,00	40,00	
32	— Depart. Nac. Estr. de Rodagem.....	2.000,00				
	Minist. da Viação.....		2.000,00	2.000,00		
33	— Depart. Nac. Obras Saneamento.....	2.000,00				
	Minist. da Viação.....		2.000,00	2.000,00		
34	— Depart. Nac. Port. e Navegação.....	1.200,00				
	Minist. da Viação.....		1.200,00	1.200,00		
40	— Inspec. Fed. Obras C. as Sêcas.....	1.800,00				
	Minist. da Viação.....		1.800,00	1.800,00		
41	— Inspec. Geral de Iluminação.....	1.200,00				
	Minist. da Viação.....		1.200,00	1.200,00		
35	Despesas miúdas, etc.					
04	— Depart. de Administração					
03	— Divisão do Material.....	40.000,00				
	Minist. da Viação.....		40.000,00	40.000,00		
30	— Depart. dos Cor. e Telégrafos.....	600.000,00				
	Dep. C. e Telégrafos.....		590.639,10	575.842,20	9.360,90	14.726,90
31	— Depart. Nac. Estr. de Ferro					
01	— Depart. Nac. de Estr. Ferro.....	20.000,00				
	D. F. Pernambuco.....		360,00	360,00		
	D. F. Baía.....		150,00	150,00		
	D. F. Espírito Santo.....		360,00	360,00		
	D. F. São Paulo.....		400,00	400,00		
	D. F. Rio G. do Sul.....		360,00	360,00		
	D. F. Minas Gerais.....		360,00	360,00		
	Minist. da Viação.....		17.060,00	17.060,00	950,00	
02	— E. de Ferro Baía e Minas.....	15.000,00				
	D. F. Minas Gerais.....		15.000,00	15.000,00		
03	— E. de Ferro Bragança.....	3.000,00				
	D. F. Pará.....		3.000,00	2.996,00		4,00
06	— E. de Ferro Cent. R. G. Norte.....	6.000,00				
	D. F. Rio G. do Norte.....		6.000,00	6.000,00		
08	— E. de Ferro Goiaz.....	20.000,00				
	D. F. São Paulo.....		19.696,20	19.696,20	303,80	
10	— E. de Ferro Maricá.....	3.000,00				
	D. F. Rio de Janeiro.....		3.000,00	3.000,00		
12	— E. de Ferro São Luiz a Teresina.....	12.000,00				
	D. F. Maranhão.....		5.937,20	5.937,20		
	D. F. Piauí.....		5.000,00	1.287,60	1.062,80	3.712,40
13	— E. de Ferro Tocantins.....	3.000,00				
	D. F. Pará.....		3.000,00	3.000,00		
14	— Rede de Viação Cearense.....	10.000,00				
	D. F. Ceará.....		9.997,00	9.997,00	3,00	
16	— V. F. Fed. Leste Brasileiro.....	40.000,00				
	D. F. Baía.....		40.000,00	40.000,00		
32	— Depart. Nac. Estr. de Rodagem.....	6.000,00				
	Minist. da Viação.....		6.000,00	6.000,00		
33	— Depart. Nac. Obras Saneamento.....	150.000,00				
	D. F. Pernambuco.....		20.000,00	19.999,80		0,20
	D. F. Rio G. do Sul.....		5.000,00	5.000,00		
	Minist. da Viação.....		120.000,00	120.000,00	5.000,00	
34	— Depart. Nac. Port. e Navegação.....	50.000,00				
	D. F. Amazonas.....		1.000,00	1.000,00		
	D. F. Pará.....		1.000,00	1.000,00		
	D. F. Maranhão.....		1.000,00	985,00		15,00
	D. F. Ceará.....		1.000,00	1.000,00		
	D. F. Rio G. do Norte.....		2.000,00	2.000,00		
	D. F. Paraíba.....		1.000,00	1.000,00		
	D. F. Pernambuco.....		3.000,00	3.000,00		
	D. F. Alagoas.....		640,00	640,00		
	D. F. Sergipe.....		1.000,00	1.000,00		
	D. F. Baía.....		3.000,00	3.000,00		
	D. F. Espírito Santo.....		1.000,00	1.000,00		

SUB- CONSIGNA- ÇÃO	HISTÓRICO	CRÉDITO	DESPESA		SAÍDOS	
			EMPENHADA	PARA	DE CRÉDITO	DE EMPENHO
		Cr\$	Cr\$	Cr\$	Cr\$	Cr\$
	D. F. São Paulo.....		2.000,00	2.000,00		
	D. F. Paraná.....		1.000,00	1.000,00		
	D. F. Santa Catarina.....		290,00	290,00		
	D. F. Rio G. do Sul.....		3.000,00	3.000,00		
	D. F. Mato Grosso.....		750,00	250,00		
	Minist. da Viação.....		24.000,00	24.000,00		
40	— Inspet. Fed. Obras C. as Sêcas.....	150.000,00			3.320,00	500,00
	Minist. da Viação.....		149.997,60	149.997,40	2,40	0,20
41	— Inspet. Geral de Iluminação.....	5.000,00				
	Minist. da Viação.....		5.000,00	5.000,00		
37	Iluminação, Força Motriz e Gás					
30	— Depart. dos Cor. e Telégrafos.....	1.900.000,00				
	Dep. C. e Telégrafos.....		1.746.355,90	1.649.624,20	153.144,10	97.231,70
31	— Depart. Nac. Estr. de Ferro					
01	— Depart. Nac. de Estr. Ferro.....	5.000,00				
	D. F. Espírito Santo.....		142,70	142,70		
	D. F. Rio G. do Sul.....		360,00	359,70	4.497,30	0,30
02	— E. de Ferro Baía e Minas.....	8.000,00				
	D. F. Minas Gerais.....		8.000,00	8.000,00		
03	— E. de Ferro Bragança.....	20.000,00				
	D. F. Pará.....		17.733,30	17.733,30	2.266,70	
06	— E. de Ferro Cent. R. G. Norte.....	65.000,00				
	D. F. Rio G. do Norte.....		43.977,50	43.977,50	21.022,50	
08	— E. de Ferro Goiaz.....	50.000,00				
	D. F. São Paulo.....		50.000,00	50.000,00		
10	— E. de Ferro Maricá.....	28.000,00				
	D. F. Rio de Janeiro.....		21.407,10	18.332,50	6.592,90	3.074,60
12	— E. de Ferro São Luiz a Teresina.....	35.000,00				
	D. F. Maranhão.....		19.784,00	19.754,60		29,40
	D. F. Piauí.....		3.130,00	2.981,50	12.086,00	148,50
14	— Rede de Viação Cearense.....	25.000,00				
	D. F. Ceará.....		22.656,10	22.656,10	2.343,90	
16	— V. F. Fed. Leste Brasileiro.....	200.000,00				
	D. F. Baía.....		199.551,80	199.551,80	448,20	
32	— Depart. Nac. Estr. de Rodagem.....	100.000,00				
	Minist. Da Viação.....		90.243,00	90.243,00	9.757,00	
33	— Depart. Nac. Obras Saneamento.....	13.000,00				
	D. F. Pernambuco.....		184,60	184,60		
	Minist. da Viação.....		10.800,00	7.085,40	2.015,40	3.714,60
34	— Depart. Nac. Port. e Navegação.....	80.000,00				
	D. F. Amazonas.....		500,00	494,70		5,30
	D. F. Pará.....		41,80	41,80		
	D. D. Maranhão.....		500,00	499,50		0,50
	D. F. Ceará.....		999,00	999,00		
	D. F. Rio G. do Norte.....		83.000,00	83.000,00		
	D. F. Paraíba.....		146,40	146,40		
	D. F. Pernambuco.....		2.590,90	2.590,90		
	D. F. Alagoas.....		500,00	175,40		324,60
	D. F. Sergipe.....		72,00	72,00		
	D. F. Baía.....		1.999,60	1.999,60		
	D. F. Paraná.....		1.000,00	651,60		348,40
	D. F. Santa Catarina.....		1.732,00	1.732,00		
	D. F. Rio G. do Sul.....		6.000,00	5.943,60		56,40
	Minist. da Viação.....		29.000,00	23.181,60	11.918,30	5.818,40
40	— Inspet. Fed. Obras C. as Sêcas.....	40.000,00				
	Minist. da Viação.....		38.305,10	38.107,30	1.694,90	197,80
38	Impressões, Publicações, etc.					
04	— Depart. de Administração					
03	— Divisão do Material.....	41.000,00				
	Minist. da Viação.....		40.000,00	39.945,00	1.000,00	55,00
31	— Depart. Nac. Estr. de Ferro					
01	— Depart. Nac. de Estr. Ferro.....	250.000,00				
	Minist. da Viação.....		79.654,70	33.389,40	170.345,30	46.265,30
02	— E. de Ferro Baía e Minas.....	2.000,00				
	D. F. Minas Gerais.....		1.000,00	1.000,00	1.000,00	
03	— E. de Ferro Bragança.....	3.000,00				
	D. F. Pará.....		3.000,00	2.826,00		174,00
08	— E. de Ferro Goiaz.....	5.000,00				
	D. F. São Paulo.....		5.000,00	5.000,00		
10	— E. de Ferro Maricá.....	3.000,00				
	D. F. Rio de Janeiro.....		3.000,00	8.000,00		
14	— Rede de Viação Cearense.....	1.000,00				
	D. F. Ceará.....		984,40	984,40	15,60	
16	— V. F. Fed. Leste Brasileiro.....	20.000,00				
	D. F. Baía.....		18.455,00	16.455,00	1.545,00	
32	— Depart. Nac. Estr. de Rodagem.....	30.000,00				
	Minist. da Viação.....		30.000,00	30.000,00		
33	— Depart. Nac. Obras Saneamento.....	47.500,00				
34	— Depart. Nac. Port. e Navegação.....	50.000,00				
	Minist. da Viação.....		49.058,10	49.050,10	941,90	
40	— Inspet. Fed. Obras C. as Sêcas.....	20.000,00				
	Minist. da Viação.....		19.989,90	19.989,90	10,10	
39	Lav. e engomagem de roupas etc.					
31	— Depart. Nac. Estr. de Ferro					
02	— E. de Ferro Baía e Minas.....	1.200,00				
	D. F. Minas Gerais.....		1.200,00	1.200,00		
03	— E. de Ferro Bragança.....	1.500,00				
	D. F. Pará.....		1.500,00	1.496,70		3,30
08	— E. de Ferro Goiaz.....	2.000,00				
	D. F. São Paulo.....		1.440,00	1.440,00	560,00	
10	— E. de Ferro Maricá.....	500,00				
	D. F. Rio de Janeiro.....		500,00	500,00		
13	— E. de Ferro Tocantins.....	500,00				
	D. F. Pará.....		500,00	500,00		
40	Ligeiros Rep. em Edifícios, etc.					
04	— Depart. de Administração					
03	— Divisão do Material.....	25.000,00				
	Minist. da Viação.....		24.538,70	24.538,70	461,30	
30	— Depart. dos Cor. e Telégrafos.....	2.000.000,00				
	Dep. C. e Telégrafos.....		1.988.369,30	1.967.179,70	11.630,70	21.189,60
31	— Depart. Nac. Estr. de Ferro					
01	— Depart. Nac. de Estr. Ferro.....	15.000,00				
	D. F. Pernambuco.....		300,00	300,00		
	D. F. Baía.....		50,00	50,00		

SUB- CONSIGNA- ÇÃO	HISTÓRICO	CRÉDITO	DESPESA		SALDOS	
			EMPENHADA	PAGA	DE CRÉDITO	DE EMPENHO
		Cr\$	Cr\$	Cr\$	Cr\$	Cr\$
	D. F. Espírito Santo.....		2.000,00	2.000,00		
	D. F. Santa Catarina.....		83,00	83,00		
	D. F. Rio Grande do Sul.....		1.000,00	1.000,00		
	D. F. Minas Gerais.....		300,00	300,00		
	Minist. da Viação.....		10.461,00	10.461,00	806,00	
02	— E. de Ferro Baía e Minas.....	2.000,00				
	D. F. Minas Gerais.....		2.000,00	2.000,00		
03	— E. de Ferro Bragança.....	2.000,00				
	D. F. Pará.....		2.000,00	1.995,00		5,00
06	— E. de Ferro Cent. R. G. Norte.....	2.000,00				
	D. F. Rio G. do Norte.....		1.800,00	1.800,00	200,00	
08	— E. de Ferro Goiaz.....	2.000,00				
	D. F. São Paulo.....		2.000,00	2.000,00		
10	— E. de Ferro Mariçá.....	2.000,00				
	D. F. Rio de Janeiro.....		2.000,00	2.000,00		
12	— E. de Ferro São Luiz a Teresina.....	4.000,00				
	D. F. Maranhão.....		1.995,70	1.995,70		
	D. F. Piauí.....		2.000,00	2.000,00	4,30	
14	— Rede de Viação Cearense.....	2.000,00				
	D. F. Ceará.....		2.000,00	2.000,00		
16	— V. F. Fed. Leste Brasileiro.....	5.000,00				
	D. F. Baía.....		5.000,00	5.000,00		
32	— Depart. Nac. Estr. Rodagem.....	100.000,00				
	Minist. da Viação.....		100.000,00	100.000,00		
33	— Depart. Nac. Obras Saneamento.....	200.000,00				
	D. F. Pernambuco.....		1.697,00	1.697,00		
	Minist. da Viação.....		192.940,40	192.940,40	5.362,60	
34	— Depart. Nac. Port. e Navegação.....	4.110.000,00				
	D. F. Amazonas.....		500,00	500,00		
	D. F. Pará.....		500,00	500,00		
	D. F. Maranhão.....		495,00	495,00		
	D. F. Ceará.....		500,00	500,00		
	D. F. Rio G. do Norte.....		11.997,50	11.997,50		
	D. F. Paraíba.....		500,00	500,00		
	D. F. Pernambuco.....		372.804,50	358.000,00		14.804,50
	D. F. Alagoas.....		500,00	500,00		500,00
	D. F. Sergipe.....		500,00	500,00		
	D. F. Baía.....		2.500,00	2.500,00		
	D. F. Espírito Santo.....		500,00	500,00		
	D. F. Paraná.....		125.471,40	125.471,40		
	D. F. Santa Catarina.....		562.985,00	562.985,00		
	D. F. Rio G. do Sul.....		425.000,00	425.000,00		
	Minist. da Viação.....		2.618.964,00	2.618.963,60	13.717,40	0,49
40	— Inspet. Fed. Obras C. as Sêcas.....	50.000,00				
	Minist. da Viação.....		49.954,80	49.954,80	45,20	
41	Passagens, Transp. Pessoal, etc					
04	— Depart. de Administração					
03	— Divisão do Material.....	70.000,00				
	Minist. da Viação.....		67.149,70	23.494,60	2.850,30	43.655,10
30	— Depart. dos Cor. e Telégrafos.....	600.000,00				
	Dep. C. e Telégrafos.....		588.740,90	499.901,10	11.259,10	88.839,80
31	— Depart. Nac. Estr. de Ferro					
01	— Depart. Nac. de Estr. Ferro.....	100.000,00				
	Minist. da Viação.....		77.178,80	65.747,10	22.821,20	11.431,70
02	— E. de Ferro Baía e Minas.....	10.000,00				
	D. F. Minas Gerais.....		8.810,00	8.810,00	1.190,00	
03	— E. de Ferro Bragança.....	3.000,00				
	D. F. Pará.....		2.989,00	2.940,00	11,00	49,00
06	— E. de Ferro Cent. R. G. Norte.....	5.000,00				
	D. F. Rio G. do Norte.....		864,80	864,80	4.135,20	
08	— E. de Ferro Goiaz.....	20.000,000				
	D. F. São Paulo.....		18.669,80	18.669,80	1.330,20	
12	— E. F. Ferro São Luiz a Teresina.....	21.000,00				
	D. F. Maranhão.....		14.145,30	10.875,00		3.270,30
	D. F. Piauí.....		2.000,00	1.423,40	4.854,70	576,60
14	— Rede de Viação Cearense.....	10.000,00				
	D. F. Ceará.....		6.538,50	6.538,50	3.461,50	
16	— V. F. Fed. Leste Brasileiro.....	15.000,00				
	D. F. Baía.....		9.929,60	9.929,60	5.070,40	
32	— Depart. Nac. Estr. de Rodagem.....	40.000,00				
	Minist. da Viação.....		40.000,00	40.000,00		
33	— Depart. Nac. Obras Saneamento.....	20.000,00				
	Supl. D. Lei 4.728 de 22-9-42.....	20.000,00				
	Minist. da Viação.....		23.089,30	18.796,00	16.910,70	4.293,30
34	— Depart. Nac. Port. e Navegação.....	40.000,00				
	Supl. D. Lei 4.947 de 13-11-42.....	20.000,00				
	Minist. da Viação.....		53.583,70	33.627,90	6.416,30	19.955,80
40	— Inspet. Fed. Obras C. as Sêcas.....	60.000,00				
	Minist. da Viação.....		48.537,70	44.004,70	11.462,30	4.533,00
42	Telefones, Telefonemas, etc					
04	— Depart. de Administração					
03	— Divisão do Material.....	25.000,00				
	Minist. da Viação.....		25.000,00	23.555,40		1.444,60
30	— Depart. dos Correios e Telégrafos.....	100.000,00				
	Dep. C. e Telégrafos.....		94.635,00	89.370,90	5.365,00	5.264,10
31	— Depart. Nac. Estr. de Ferro					
01	— Depart. Nac. de Estr. Ferro.....	20.000,00				
	D. F. Pernambuco.....		438,80	438,80		
	D. F. Baía.....		575,00	575,00		
	D. F. Espírito Santo.....		221,20	221,20		
	D. F. São Paulo.....		1.499,70	1.499,70		
	D. F. Rio G. do Sul.....		750,00	745,20		4,80
	D. F. Minas Gerais.....		874,20	874,20		
	Minist. da Viação.....		14.586,00	12.728,00	1.045,10	1.868,00
02	— E. de Ferro Baía e Minas.....	200,00			200,00	
03	— E. de Ferro Bragança.....	2.000,00				
	D. F. Pará.....		1.452,50	1.452,50	547,50	
06	— E. de Ferro Cent. R. G. Norte.....	3.000,00				
	D. F. Rio G. do Norte.....		2.960,00	2.960,00	40,00	
08	— E. de Ferro Goiaz.....	2.000,00				
	D. F. São Paulo.....		570,80	570,80	1.429,20	
10	— E. de Ferro Mariçá.....	6.000,00				
	D. F. Rio de Janeiro.....		5.874,00	5.698,90	126,00	175,10

SUB- CONSIGNA- ÇÃO	HISTÓRICO	CRÉDITO	DESPESA		SALDOS	
			EMPENHADA	PAGA	DE CRÉDITO	DE EMPENHO
		Cr\$	Cr\$	Cr\$	Cr\$	Cr\$
	12 — E. de Ferro São Luiz a Teresina.....	4.000,00				
	D. F. Maranhão.....		2.000,00	2.000,00		
	D. F. Piauí.....		1.605,00	1.249,50	395,00	355,50
	13 — E. de Ferro Tocantins.....	1.000,00	1.000,00	1.000,00		
	D. F. Pará.....					
	14 — Rede de Viação Cearense.....	2.000,00				
	D. F. Ceará.....		1.982,20	1.982,20	17,80	
	16 — V. F. Fed. Leste Brasileiro.....	15.000,00				
	D. F. Baía.....		14.999,80	14.999,80	0,20	
	32 — Depart. Nac. Estr. de Rodagem.....	30.000,00				
	Minist. da Viação.....		24.404,90	24.404,90	5.595,10	
	33 — Depart. Nac. Obras Saneamento.....	12.000,00				
	D. F. Pernambuco.....		797,40	797,40		
	Minist. da Viação.....		10.400,00	10.356,80	802,60	43,20
	34 — Depart. Nac. Port. e Navegação.....	30.000,00				
	D. F. Amazonas.....		500,00	459,00		41,00
	D. F. Pará.....		306,00	306,00		
	D. F. Maranhão.....		495,00	495,00		
	D. F. Ceará.....		600,00	600,00		
	D. F. Rio G. do Norte.....		1.000,00	1.000,00		
	D. F. Paraíba.....		500,00	500,00		
	D. F. Pernambuco.....		981,70	981,70		
	D. F. Alagoas.....		500,00	459,00		41,00
	D. F. Sergipe.....		500,00	500,00		
	D. F. Baía.....		1.500,00	1.500,00		
	D. F. Espírito Santo.....		422,40	422,40		
	D. F. São Paulo.....		1.283,10	1.283,10		
	D. F. Paraná.....		500,00	495,70		4,30
	D. F. Santa Catarina.....		2.499,60	2.499,60		
	D. F. Rio G. do Sul.....		3.000,00	3.000,00		
	Minist. da Viação.....		14.000,00	13.663,90	1.412,20	336,10
	40 — Inspet. Fed. Obras C. as Sêcas.....	20.000,00				
	Minist. da Viação.....		19.979,40	18.179,80	20,60	1.799,60
	TOTAL DA CONSIG. III.....	20.152.830,00	18.942.719,10	18.369.211,90	1.210.110,90	573.507,20
	TOTAL DA VERBA 2.....	102.473.530,00	99.355.252,80	98.693.429,00	3.118.277,20	661.823,80
	VERBA 3 — SERVIÇOS E ENCARGOS					
	CONSIG. I — DIVERSOS					
01	Acidente do Trabalho					
	30 — Depart. dos Cor. e Telégrafos.....	30.000,00			30.000,00	
	31 — Depart. Nac. Estr. de Ferro					
	02 — E. de Ferro Baía e Minas.....	20.000,00				
	D. F. Minas Gerais.....		11.493,90	11.493,90	8.506,10	
	03 — E. de Ferro Bragança.....	20.000,00				
	D. F. Pará.....		20.000,00	19.976,60		23,40
	06 — E. de Ferro Cent. R. G. Norte.....	15.000,00				
	D. F. Rio G. do Norte.....		1.956,90	1.956,90	13.043,10	
	08 — E. de Ferro Goiaz.....	30.000,00				
	D. F. São Paulo.....		30.000,00	30.000,00		
	10 — E. de Ferro Mariá.....	20.000,00				
	D. F. Rio de Janeiro.....		20.000,00	20.000,00		
	12 — E. de Ferro São Luiz a Teresina.....	40.000,00				
	D. F. Maranhão.....		29.726,00	29.651,30		74,70
	D. F. Piauí.....		6.792,00	3.473,00	3.482,00	3.319,00
	13 — E. de Ferro Tocantins.....	10.000,00				
	D. F. Pará.....		10.000,00	10.000,00		
	14 — Rede de Viação Cearense.....	40.000,00				
	D. F. Ceará.....		10.177,90	10.177,90	29.822,10	
	16 — V. F. Fed. Leste Brasileiro.....	40.000,00				
	D. F. Baía.....		39.809,00	39.809,00	191,00	
	32 — Depart. Nac. Estr. de Rodagem.....	150.000,00				
	Minist. da Viação.....		150.000,00	150.000,00		
	33 — Depart. Nac. Obras Saneamento.....	5.000,00			5.000,00	
	34 — Depart. Nac. Port. e Navegação.....	10.000,00			10.000,00	
	40 — Inspet. Fed. Obras C. as Sêcas.....	70.000,00				
	Minist. da Viação.....		49.073,50	49.073,50	20.924,50	
06	Auxílios, contrib. e subvenções					
	01 — Auxílios					
	31 — Depart. Nac. Estr. de Ferro					
	01 — Depart. Nac. de Estr. Ferro					
	A — Aux. a V. F. Fed. R. G. do Sul.....	20.000.000,00				
	D. F. Rio G. do Sul.....		20.000.000,00	20.000.000,00		
	02 — Contribuições					
	31 — Depart. Nac. Estr. de Ferro					
	01 — Depart. Nac. de Estr. Ferro					
	A — Contrib. Ass. Intern. Perm. Cong					
	Sul Americ. E. Ferro.....	9.000,00				
	Minist. da Viação.....		9.000,00	8.965,90		34,10
	B — Contrib. Centro Ferr. Ens. e Seleção					
	Profis. S. Paulo.....	18.000,00				
	Minist. da Viação.....		18.000,00	18.000,00		
	C — Contrib. para a Contadoria Geral de					
	Transportes.....	4.000,00				
	Minist. da Viação.....		4.000,00	4.000,00		
	02 — E. de Ferro Baía e Minas					
	A — Diferença de contrib. para a Cx. Apos.					
	e Pensões.....	100.000,00				
	D. F. Minas Gerais.....		92.403,80	92.403,80	7.596,20	
	03 — E. de Ferro Bragança					
	A — Diferença de contrib. para a Cx. Apos.					
	e Pensões.....	120.000,00				
	D. F. Pará.....		120.000,00	120.000,00		
	06 — E. de Ferro Cent. R. G. Norte					
	A — Contrib. para a contadoria geral de					
	Transportes.....	4.000,00				
	D. F. Rio G. do Norte.....		4.000,00	4.000,00		
	B — Diferença de contrib. para a Cx. Apos.					
	e Pensões.....	75.000,00				
	D. F. Rio G. do Norte.....		75.000,00	75.000,00		

SUB- CONSIGNA- ÇÃO	HISTÓRICO	CRÉDITO	DESPESA		SALDOS	
			EMPENHADA	PAGA	DE CRÉDITO	DE EMPENHO
		Cr\$	Cr\$	Cr\$	Cr\$	Cr\$
08	E. de Ferro Goiaz					
A	Contrib. Centro Ferr. Ens. e Seleção Profis. S. Paulo.....	6.000,00	6.000,00	6.000,00		
	D. F. São Paulo.....					
B	Diferença de contrib. para a Cx. Apos. e Pensões.....	75.000,00				
	D. F. São Paulo.....		53.144,30	53.144,30	21.855,70	
10	E. de Ferro Maricá					
A	Contrib. para a contadoria geral de transportes.....	4.000,00	4.000,00	4.000,00		
	D. F. Rio de Janeiro.....					
B	Diferença de contrib. para a Cx. Apos. e Pensões.....	60.000,00	60.000,00	59.122,50		877,50
	D. F. Rio de Janeiro.....					
12	E. de Ferro São Luiz a Teresina					
A	Diferença de contrib. para a Cx. Apos. e Pensões.....	120.000,00	80.000,00	79.999,70		0,30
	D. F. Maranhão.....		40.000,00	40.000,00		
	D. F. Piauí.....					
14	Rede de Viação Cearense					
A	Contrib. Centro Ferr. Ens. e Seleção Profis. S. Paulo.....	8.500,00	8.500,00	8.500,00		
	D. F. Ceará.....					
B	Diferença de contrib. para a Cx. Apos. e Pensões.....	550.000,00	461.254,90	461.254,90	88.745,10	
	D. F. Ceará.....					
16	V. F. Fed. Leste Brasileiro					
A	Contrib. Centro Ferr. Ens. e Seleção Profis. S. Paulo.....	9.500,00	9.500,00	9.500,00		
	D. F. Baía.....					
B	Diferença de contrib. para a Cx. Apos. e Pensões.....	460.000,00	459.999,70	459.999,70	0,30	
	D. F. Baía.....					
03	Subvenções					
16	Comis. de Marinha Mercante					
A	Subvenção a linhas navegação defici-tárias.....	53.206.000,00	4.500.000,00	4.500.000,00	48.706.000,00	41.313.218,00
	Cont. G. da República.....			41.313.218,00		
30	Depart. dos Cor. e Telégrafos					
A	Cabo fluvial do Amazonas.....	1.450.000,00	1.450.000,00	751.009,00		698.991,00
	Dep. C. e Telégrafos.....					
31	Depart. Nac. Estr. de Ferro					
04	E. de Ferro Central Brasil.....					
A	Subvenção correspondente a desp. P. Permanente etc.....	59.067.353,30		59.067.353,30	59.067.353,30	59.067.353,30
	Cont. G. da República.....					
12	Diligências, investigações, etc.					
30	Depart. dos Cor. e Telégrafos.....	40.000,00	40.000,00	40.000,00		
	Dep. C. e Telégrafos.....					
18	Indenizações					
30	Depart. dos Cor. e Telégrafos.....	250.000,00	191.914,80	162.745,30	58.085,20	29.169,50
	Dep. C. e Telégrafos.....					
31	Depart. Nac. Estr. de Ferro					
02	E. de Ferro Baía e Minas.....	10.000,00	7.384,70	7.381,70	2.615,30	
	D. F. Minas Gerais.....					
06	E. de Ferro Cent. R. G. Norte.....	15.000,00	14.965,90	14.935,90	34,10	
	D. F. Rio G. do Norte.....					
08	E. de Ferro Goiaz.....	40.000,00	30.051,30	30.051,30	9.948,70	
	D. F. São Paulo.....					
10	E. de Ferro Maricá.....	2.000,00	1.376,00	1.376,00	624,00	
	D. F. Rio de Janeiro.....					
12	E. de Ferro São Luiz a Teresina.....	52.800,00	49.732,40	49.732,40	3.067,60	
	D. F. Maranhão.....					
14	Rede Viação Cearense.....	20.000,00	19.612,50	19.612,50	387,50	
	D. F. Ceará.....					
16	V. F. Fed. Leste Brasileiro	40.000,00	39.856,90	39.856,90	143,10	
	D. F. Baía.....					
32	Depart. Nac. Estr. de Rodagem.....	150.000,00	150.000,00	150.000,00		
	Minist. da Viação.....					
33	Depart. Nac. Obras Saneamento.....	10.000,00	4.000,00	4.000,00	6.000,00	20.000,00
	Minist. da Viação.....					
34	Depart. Nac. Port. e Navegação.....	20.000,00				
21	Levant. Aerotopográficos					
32	Depart. Nac. Estr. de Rodagem.....	190.000,00	150.000,00	150.000,00	40.000,00	
	Minist. da Viação.....					
28	Recepções, excursões, etc.					
10	Inspet. Fed. Obras C. as Sêcas.....	20.000,00	17.150,00	17.150,00	2.850,00	
	Minist. da Viação.....					
29	Reforest. e Inst. de Hortos					
31	Depart. Nac. Estr. de Ferro					
08	E. de Ferro Goiaz.....	200.000,00	195.000,00	195.000,00	5.000,00	
	D. F. São Luiz.....					
10	E. de Ferro Maricá.....	100.000,00	100.000,00	100.000,00		
	D. F. Rio de Janeiro.....					
14	Rede de Viação Cearense.....	300.000,00			300.000,00	
	D. F. Ceará.....					
16	V. F. Fed. Leste Brasileiro	500.000,00	271.302,20	271.302,20	228.697,80	
	D. F. Baía.....					
35	Serv. clínicos etc.					
30	Depart. dos Cor. e Telégrafos.....	50.000,00	12.342,00	12.342,00	37.658,00	
	Dep. C. e Telégrafos.....					
31	Depart. Nac. Estr. de Ferro					
02	E. de Ferro Baía e Minas.....	20.000,00	3.855,00	3.855,00	16.145,00	
	D. F. Minas Gerais.....					
03	E. de Ferro Bragança.....	25.000,00	25.000,00	21.822,00		3.178,00
	D. F. Pará.....					
06	E. de Ferro Cent. R. G. Norte.....	20.000,00	19.883,10	19.883,10	116,90	
	D. F. Rio G. do Norte.....					
08	E. de Ferro Goiaz.....	30.000,00	30.000,00	30.000,00		
	D. F. São Paulo.....					
12	E. de Ferro São Luiz a Teresina.....	60.000,00	19.994,00	19.994,00		
	D. F. Maranhão.....		10.000,00	8.123,00	30.006,00	1.871,00
	D. F. Piauí.....					
14	Rede de Viação Cearense.....	10.000,00	8.224,00	8.224,00	1.776,00	
	D. F. Ceará.....					

SUB-CONSIGNAÇÃO	HISTÓRICO	CRÉDITO	DESPESA		SALDOS	
			EMPENHADA	PAGA	DE CRÉDITO	DE EMPENHO
		Cr\$	Cr\$	Cr\$	Cr\$	Cr\$
	16 — V. F. Fed. Leste Brasileiro.....	100.000,00				
	D. F. Baía.....		70.200,00	70.200,00	29.800,00	
	32 — Depart. Nac. Estr. de Rodagem.....	50.000,00				
	Minist. da Viação.....		50.000,00	50.000,00		
	33 — Depart. Nac. Obras Saneamento.....	10.000,00				
	34 — Depart. Nac. Port. e Navegação.....	30.000,00			10.000,00	
	D. F. Paraíba.....			200,00		
	D. F. Rio de Janeiro.....			3.000,00		
	Minist. da Viação.....			4.180,00		
	40 — Inspet. Fed. Obras C. as Secas.....	35.000,00			22.620,00	
	Minist. da Viação.....		29.891,50	29.891,50	5.108,50	
36	Serv. contratuais					
	04 — Depart. de Administração					
	06 — Divisão do Pessoal					
	A — Serv. Mecaniz. Hollerith.....	150.000,00				
	Minist. da Viação.....		144.000,00	144.000,00	6.000,00	
	30 — Depart. dos Cor. e Telégrafos					
	A — Manut. serv. mecânicos etc.....	500.000,00				
	Dep. C. e Telégrafos.....		500.000,00	499.917,40		82,60
	31 — Depart. Nac. Estr. de Ferro					
	04 — E. de Ferro Central Brasil.....					
	A — Desp. decorrentes do contrato de					
	5-12-1938, etc.....	8.400.000,00		6.975.835,10	8.400.000,00	6.975.835,10
	10 — E. de Ferro Mariá					
	A — Para pag. guardas-chaves Leopoldina					
	Railway, etc.....	4.800,00				
	D. F. Rio de Janeiro.....			4.800,00	4.800,00	
	11 — E. de Ferro Nor. do Brasil					
	A — Para atender compromissos, etc.....	8.000.000,00				
	D. F. São Paulo.....		8.000.000,00	8.000.000,00		
	B — P. Pag. a E. F. Sorocab. etc.....	9.493.213,20				
	D. F. São Paulo.....		9.493.213,20	9.493.213,20		
	14 — Rede de Viação Cearense					
	A — Aluguel de Maq. Hollerith.....	108.500,00				
	D. F. Ceará.....		106.920,00	106.920,00	1.580,00	
	16 — V. F. Fed. Leste Brasileiro					
	A — Aluguel de Maq. Hollerith.....	120.000,00				
	D. F. Baía.....		96.780,00	96.780,00	23.220,00	
	32 — Depart. Nac. Estr. de Rodagem					
	A — Aluguel de Maq. Hollerith.....	100.000,00				
	Minist. da Viação.....		100.000,00	100.000,00		
	33 — Depart. Nac. Obras Saneamento					
	A — Serviço de Levantamento Aerofotogramétrico.....	70.000,00				
	Minist. da Viação.....		2.200,00	2.200,00	67.800,00	
	41 — Inspet. Geral de iluminação					
	A — Iluminação, inst. etc.....	30.000.000,00				
	Tesouro Nacional.....			6.921.683,40		6.921.683,40
	Minist. da Viação.....		30.000.000,00	23.056.757,40		6.943.242,60
	B — Iluminação novas áreas.....	500.000,00				
	Minist. da Viação.....		500.000,00	293.057,80		206.942,20
	C — Quota de previd. etc.....	610.000,00				
	Tesouro Nacional.....			136.350,60		136.350,60
	Minist. da Viação.....		610.000,00	461.389,60		148.610,40
37	Serv. internacionais					
	30 — Depart. dos Cor. e Telégrafos					
	A — Trânsito terr. e marítimo de malas					
	postais, etc.....	800.000,00				
	Deleg. Tes. Nova York.....		800.000,00	800.000,00		
	B — Liquidação contas etc.....	115.000,00				
	Deleg. Tes. Nova York.....		115.000,00	115.000,00		
	C — Quotas as secret. postais internacionais					
	etc.....	265.000,00				
	Deleg. Tes. Nova York.....		265.000,00	265.000,00		
40	Serv. de transporte postal					
	30 — Depart. dos Cor. e Telégrafos					
	A — Condução de malas etc.....	3.438.000,00				
	Dep. C. e Telégrafos.....		3.295.638,50	3.108.092,10	142.361,50	187.546,40
	B — Pag. Cias. Nav. Aéreas, etc.....	20.000.000,00				
	Sup. D. Lei 5.035 de 4-12-42.....	5.000.000,00				
	Dep. C. e Telégrafos.....		25.000.000,00	23.032.628,40		1.967.371,60
53	Cons. N. de Minas e Metalurgia					
	24 — Cons. Nac. Minas e Metalurgia					
	A — Para atender a desp. etc.....	150.400,00				
	Minist. da Viação.....		83.558,10	80.083,30	66.841,90	3.474,80
55	Empréstimos					
	31 — Depart. Nac. Estr. de Ferro					
	01 — Depart. Nac. de Estr. Ferro					
	A — Empréstimo a The Great Western					
	Ry. Co. Ltd. etc.....	10.000.000,00				
	D. F. Pernambuco.....		10.000.000,00	10.000.000,00		
56	Estradas de ferro mantidas em regimes especiais					
	31 — Depart. Nac. Estr. de Ferro					
	03 — E. de Ferro Bragança.....	825.000,00				
	D. F. Pará.....		825.000,00	824.881,60		118,40
	07 — E. de Ferro D. Ter. Cristina.....	4.800.000,00				
	D. F. Santa Catarina.....		4.799.998,90	4.799.998,90	1,10	
	09 — E. de Ferro Madeira-Mamoré.....	4.500.000,00				
	D. F. Amazonas.....		4.499.548,10	4.497.522,00	451,90	2.026,10
	10 — E. de Ferro Mariá.....	960.000,00				
	D. F. Rio de Janeiro.....		960.000,00	960.000,00		
	TOTAL DA CONSIGNAÇÃO L.....	247.156.066,50	129.604.607,00	233.822.093,80	117.551.459,50	104.217.486,80
	TOTAL DA VERBA 3.....	247.156.066,50	129.604.607,00	233.822.093,80	117.551.459,50	104.217.486,80

SUB- CONSIGNA- ÇÃO	HISTÓRICO	CRÉDITO	DESPESA		SALDOS	
			EMPENHADA	PAGA	DE CRÉDITO	DE EMPENHO
		Cr\$	Cr\$	Cr\$	Cr\$	Cr\$
	VERBA 4 — EVENTUAIS					
	CONSIG. I — DIVERSOS					
01	Despesas imprevistas etc.					
	01 — Gabinete do ministro.....	30.000,00				
	Supl. D. Lei 5.116 de 18-12-42.....	10.000,00				
	Minist. da Viação.....		34.455,30	34.028,20	5.544,70	427,10
	TOTAL DA CONSIGNAÇÃO I.....	40.000,00	34.455,30	34.028,20	5.544,70	427,10
	TOTAL DA VERBA 4.....	40.000,00	34.455,30	34.028,20	5.544,70	427,10
	VERBA 5 — OBRAS, ETC.					
	CONSIG. I — OBRAS					
01	Obras a serem iniciadas etc.					
	01 — Estudos e projetos					
13	Comissão construtora de estradas de rodagem etc.					
	A — Estudos do trecho Guarapuava —					
	Foz do Iguaçu.....	300.000,00	300.000,00	300.000,00		
	D. F. Paraná.....					
	B — Estudos da estr. rodagem Herv. Naxeré-Itapiranga.....	200.000,00	200.000,00	200.000,00		
	D. F. Paraná.....					
30	Depart. dos Cor. e Telégrafos					
	A — Estudos e projetos.....	400.000,00	91.000,00	91.000,00	309.000,00	
	Dep. C. e Telégrafos.....					
31	Depart. Nac. Estr. de Ferro					
	01 — Depart. Nac. de Estr. Ferro					
	A — Est. e proj. ramal acesso a cidade de					
	Goiania etc.....	400.000,00	400.000,00	303.276,40		96.723,60
	D. F. Goiaz.....					
	B — Est. e proj. de Araponga a Guaira, etc.	800.000,00	181.952,50	181.952,50	618.047,50	
	D. F. São Paulo.....					
32	Depart. Nac. Estr. de Rodagem					
	A — Est. Estrada Rio-S. Paulo.....	1.000.000,00	1.000.000,00	1.000.000,00		
	Minist. da Viação.....					
	B — Est. Estrada Rio-Baia.....	300.000,00	300.000,00	300.000,00		
	Minist. da Viação.....					
	C — Diversos estudos.....	200.000,00	200.000,00	200.000,00		
	Minist. da Viação.....					
	D — Est. Estrada Rod. Cuiabá.....	1.500.000,00	1.500.000,00	1.500.000,00		
	Minist. da Viação.....					
33	Depart. Nac. Obras Saneamento					
	A — Est. e projetos diversos.....	1.000.000,00	660.536,40	639.993,40	20.412,00	20.543,00
	D. F. Pernambuco.....		359.875,60	359.875,60		
	Minist. da Viação.....					
40	Inspet. Fed. Obras C. as Sêcas					
	A — Est. e projetos diversos.....	1.500.000,00	1.496.030,00	1.496.030,00	3.970,00	
	Minist. da Viação.....					
	02 — Obr. a serem inic. etc.					
30	Depart. dos Cor. e Telégrafos					
	A — Constr. edificio para sede da Diret.					
	Reg. Sta. Maria.....	828.013,50			828.013,50	
	B — Constr. edificio para sede da Diret.					
	Reg. Uberaba.....	1.280.709,40	1.280.709,40			1.280.709,40
	Dep. C. e Telégrafos.....					
	C — Constr. edificio agência postal-teleg.					
	de Itajaí.....	337.620,50	336.000,00	336.000,00	1.620,50	
	Dep. C. e Telégrafos.....					
	D — Constr. edificio agência postal-teleg.					
	de Quaraí.....	157.516,80			157.516,80	
	E — Constr. edificio agência postal-teleg.					
	de Jaguarão.....	129.747,40			129.747,40	
	F — Constr. edificio agência postal-teleg.					
	Jacarezinho.....	353.464,30	353.400,00	353.400,00	64,30	
	Dep. C. e Telégrafos.....					
31	Depart. Nac. Estr. de Ferro					
	01 — Depart. Nac. de Estr. Ferro					
	A — Início da construção ramal acesso a					
	cid. Goiania.....	3.000.000,00	1.704.890,10	511.121,70	1.295.109,90	1.193.768,40
	D. F. Goiaz.....					
	B — Início da construção ligação E. de F.					
	Nazaré etc.....	1.500.000,00	1.500.000,00	1.500.000,00		
	D. F. Baia.....					
06	E. de Ferro Cent. R. G. Norte					
	A — Constr. da Casa do Agente de Ex-					
	tremoz.....	32.922,30	32.922,10	32.921,10	0,20	
	D. F. Rio G. do Norte.....					
08	E. de Ferro Goiaz					
	A — Constr. Dep. Pires do Rio e de dois					
	Postos Telégraf.	150.000,00	111.118,90	111.118,90	38.881,10	
	D. F. São Paulo.....					
09	E. de Ferro Madeira-Mamoré					
	A — Constr. Flutuante P. Velho.....	670.000,00	470.000,00	443.583,00	200.000,00	26.417,00
	D. F. Amazonas.....					
	B — Constr. de um boeiro de concreto no					
	Km. 288.....	108.500,00	108.500,00	108.414,40		85,60
	D. F. Amazonas.....					
10	E. de Ferro Maricá					
	A — Constr. de casas etc.....	200.000,00	200.000,00	200.000,00		
	D. F. Rio de Janeiro.....					
12	E. de Ferro São Luiz a Teresina					
	A — Aparelh. de oficinas.....	200.000,00	199.985,00	199.985,00	15,00	
	D. F. Maranhão.....					
16	V. F. Fed. Leste Brasileiro					
	A — Constr. Estação Barrocas.....	80.000,00	79.999,80	79.999,80	0,20	
	D. F. Baia.....					
	B — Constr. de casas etc.....	200.000,00	199.999,80	199.999,80	0,20	
	D. F. Baia.....					

SUB-CONSIGNAÇÃO	HISTÓRICO	CRÉDITO	DESPESA		SALDOS	
			EMPENHADA	PAGA	DE CRÉDITO	DE EMPENHO
		Cr\$	Cr\$	Cr\$	Cr\$	Cr\$
32	Depart. Nac. Estr. de Redagem					
A	Constr. residências, etc.	200.000,00				
	Minist. da Viação		200.000,00	200.000,00		
B	Constr. cinco postos para polícia de Tráfego	100.000,00				
	Minist. da Viação		100.000,00	100.000,00		
C	Início da construção Rodovia para a Fábr. N. Motores	700.000,00				
	Minist. da Viação		700.000,00	700.000,00		
33	Depart. Nac. Obras Saneamento					
A	Início das obras contra as inundaç. R. G. do Sul, etc.	5.000.000,00				
	Minist. da Viação		1.861.155,20	1.777.367,40	3.138.844,80	83.787,80
B	Início das obras contra as inundaç. J. de Fora, etc.	2.000.000,00				
	Minist. da Viação		1.235.449,10	910.511,40	764.550,90	324.937,70
34	Depart. Nac. Port. e Navegação					
A	Estudos, projetos e fiscalização de Obras etc.	2.830.000,00				
	D. F. Piauí		300.000,00	299.900,00		100,00
	D. F. Rio G. do Norte		250.000,00	250.000,00		
	D. F. Paraíba		17.663,80	17.663,80		
	D. F. Pernambuco		52.000,00	52.000,00		
	D. F. Sergipe		118.959,10	118.936,10		23,00
	D. F. Baía		200.000,00	200.000,00		
	D. F. Rio de Janeiro		450.000,00	450.000,00		
	D. F. Paraná		158.716,20	158.716,20		
	D. F. Santa Catarina		890.000,00	890.000,00		
	D. F. Rio G. do Sul		609.010,20	609.010,20	216.349,30	
02	Prosseguimento de obras, etc.					
10	Batalhões rodoviários					
01	Segundo Bat. Rodoviário					
A	Prosseguimento da construção da rod. Lages, etc.	3.000.000,00				
	D. F. Santa Catarina		3.000.000,00	3.800.000,00		
02	Terceiro Bat. Rodoviário					
A	Prosseguimento da construção rod. V. L. Verm., etc.	2.500.000,00				
	Supl. D. Lei 4.389, de 18-6-42	1.250.000,00				
	D. F. Rio G. do Sul		3.750.000,00	3.750.000,00		
03	Quarto Bat. Rodoviário					
A	Reconstr. acabamento, etc.	3.500.000,00				
	D. F. São Paulo		3.493.783,60	3.493.783,60	6.216,40	
14	Comissão construtora de estradas Ferro no sul do País					
A	Prosseg. constr. Estr. Santiago-São Luiz-S. Azul, etc.	6.000.000,00				
	D. F. Rio G. do Sul		6.000.000,00	6.000.000,00		
B	Prosseg. constr. ramal Dom Pedrito a S. Livramento	3.800.000,00				
	D. F. Rio G. do Sul		3.800.000,00	3.800.000,00		
C	Prosseg. constr. Estr. Ferro Pelotas-Santa Maria	5.000.000,00				
	D. F. Rio G. do Sul		5.000.000,00	5.000.000,00		
D	Prosseg. constr. Estr. Ferro Rio Negro a Caxias	12.000.000,00				
	D. F. Rio G. do Sul		12.000.000,00	12.000.000,00		
E	Trilhos p. as linhas em construção etc.	25.000.000,00				
	Cont. G. da República			25.000.000,00	25.000.000,00	25.000.000,00
15	Comissão especial de obras de Piquete, Resende e Bicas					
A	Prosseg. da constr. rodovia Piquete-Itajubá, etc.	3.765.000,00				
	Minist. da Viação		3.765.000,00	3.765.000,00		
30	Depart. dos Cor. e Telégrafos					
A	Prosseg. da constr. edifícios e de suas instalações	2.800.000,00				
	Dep. C. e Telégrafos		2.188.817,10	1.030.217,10	611.182,90	1.158.600,00
B	Prosseg. R. Circuito-Rádio	2.000.000,00				
	Dep. C. e Telégrafos		1.993.072,00	1.993.072,00	6.928,00	
C	Prosseg. programa recons. de linhas telegráf., etc.	2.500.000,00				
	Dep. C. e Telégrafos		2.485.641,00	2.477.202,90	14.359,00	8.438,10
D	Prosseg. da rede comunic. rádio-teleg. Amazônia	2.000.000,00				
	Dep. C. e Telégrafos		1.998.270,00	1.998.270,00	1.730,00	
E	P. Inst. e aparelh. serviço Internac. Radiotelegrafia	3.502.000,00				
	Dep. C. e Telégrafos		3.502.000,00	3.502.000,00		
31	Depart. Nac. Estr. de Ferro					
01	Depart. Nac. do Estr. Ferro					
A	Prosseg. constr. do trecho ferro Cont. B. Jesus Meiras	8.010.000,00				
	D. F. Baía		7.896.834,20	7.896.834,20	113.165,80	
B	Prosseg. constr. do trecho ferr. Itaíba-Mundo Novo	2.000.000,00				
	D. F. Baía		1.736.633,30	1.736.633,30	263.366,70	
C	Prosseg. constr. do trecho ferr. A Graça a Arassuaí	600.000,00				
	D. F. Baía		599.989,10	599.989,10	10,90	
D	Prosseg. constr. do trecho ferr. P. Índios a Colégio	6.000.000,00				
	D. F. Pernambuco		5.999.996,70	5.999.996,70	3,30	
E	Prosseg. constr. do trecho ferr. Alag de Baixo, etc.	2.000.000,00				
	D. F. Pernambuco		2.000.000,00	2.000.000,00		
F	Prosseg. constr. do trecho ferr. Monb. a B. Esperança	1.000.000,00				
	D. F. Rio G. do Norte		928.631,70	928.631,70	71.368,30	
G	Prosseg. constr. da linha férrea Itapip. a Sobral	3.000.000,00				
	D. F. Ceará		2.999.970,00	2.999.970,00	30,00	

SUB- CONSIGNA- ÇÃO	HISTÓRICO	CRÉDITO	DESPESA		SALDOS	
			EMPENHADA	PAGA	DE CRÉDITO	DE EMPENHO
		Cr\$	Cr\$	Cr\$	Cr\$	Cr\$
II	— Proseg. constr. da linha ferrea Pombal a Patos.....	4.100.000,00				
	D. F. Ceará.....		4.099.987,40	4.099.987,40	12,60	
I	— Proseg. constr. do tronco ferroviário TP — 2 etc.....	1.000.000,00				
	D. F. Piauí.....		1.000.000,00	1.000.000,00		
J	— Proseg. constr. do trecho ferr. cabo Frio-R. Dourado.....	1.000.000,00				
	D. F. Rio de Janeiro.....		521.177,70	477.601,00	478.822,30	43.576,70
02	— E. de Ferro Baía e Minas					
A	— Proseg. Programa constr. de obras de Arte etc.....	730.000,00				
	D. F. Minas Gerais.....		730.000,00	730.000,00		
B	— Proseg. programa constr. de casas de Turma, etc.....	470.000,00				
	D. F. Minas Gerais.....		470.000,00	470.000,00		
08	— E. de Ferro Goiás					
A	— Proseg. dos serviços de empedramento de linhas.....	850.000,00				
	D. F. São Paulo.....		480.066,50	480.066,50	369.933,50	
09	— E. de Ferro Madeira-Mamoré					
A	— Proseg. dos serviços de aparelhamento, etc.....	701.600,00				
	D. F. Amazonas.....		700.367,70	699.978,70	1.232,30	389,00
B	— Conserv. e pross. constr. da rod. P. Velho-Prés. Pena.....	1.000.000,00				
	D. F. Amazonas.....		999.288,80	996.944,80	711,20	2.344,00
14	— Rede de Viação Cearense					
A	— Reconstr. e reaparelh. do mat. rodante e de tração.....	1.572.000,00				
	D. F. Ceará.....		1.569.554,20	1.569.554,20	2.445,80	
15	— Rede V. Paraná-S. Catarina					
A	— Proseg. serv. remodel. da estr. e de aparelhamento.....	20.000.000,00				
	D. F. Paraná.....		20.000.000,00	20.000.000,00		
16	— V. F. Fed. Leste Brasileiro					
A	— Consolid. aparelh. etc.....	3.500.000,00				
	D. F. Baía.....		3.500.000,00	3.500.000,00		
B	— Conclusão dos serv. etc.....	2.026.529,20				
	D. F. Baía.....		2.026.524,30	2.026.524,30	4,90	
C	— Proseg. dos serviços de abastecimento d'água.....	500.000,00				
	D. F. Baía.....		499.991,60	499.991,60	8,40	
D	— Proseg. dos serviços de reconstr. linhas telegr.....	250.000,00				
	D. F. Baía.....		249.991,20	249.991,20	8,80	
E	— Proseg. dos serviços de reaparelhamento da linha.....	3.500.000,00				
	D. F. Baía.....		3.499.999,00	3.499.999,00	1,00	
F	— Proseg. dos serviços de reconstrução, etc.....	2.000.000,00				
	D. F. Baía.....		1.999.986,90	1.999.986,90	13,10	
G	— Proseg. dos serviços de inst. do sistema seletivo.....	200.000,00				
	D. F. Baía.....		199.994,80	199.994,80	5,20	
H	— Proseg. duplicação linha entre Calçada e Periperi.....	1.500.000,00				
	D. F. Baía.....		1.499.979,30	1.499.979,30	20,70	
I	— Conclusão da constr. dos armazéns da E. de Calçada.....	700.000,00				
	D. F. Baía.....		699.482,50	699.482,50	517,50	
32	— Depart. Nac. estr. de rodagem					
A	— Consolid. estabiliz. leito da estr. Areias-Caxambú.....	500.000,00				
	Minist. da Viação.....		500.000,00	500.000,00		
B	— Obras de consolid. etc.....	8.500.000,00				
	Minist. da Viação.....		8.500.000,00	8.499.951,60		48,40
C	— Proseg. constr. estr. rodagem do Parq. de Itatiaia.....	2.000.000,00				
	Minist. da Viação.....		2.000.000,00	2.000.000,00		
D	— Proseg. revest. a asfalto trech. paraf. J. Fora, etc.....	4.000.000,00				
	Minist. da Viação.....		4.000.000,00	4.000.000,00		
E	— Proseg. revest. conc. cimento estr. Itaip. Teresóp.....	4.000.000,00				
	Minist. da Viação.....		4.000.000,00	4.000.000,00		
F	— Proseg. constr. da estr. de rodagem Rio-Baía.....	20.000.000,00				
	Minist. da Viação.....		20.000.000,00	20.000.000,00		
G	— Proseg. est Rio-P. Alegre.....	12.000.000,00				
	Supl. D. Lei 4.633, de 27-8-42.....	5.000.000,00				
	Minist. da Viação.....		17.000.000,00	17.000.000,00		
H	— Proseg. constr. da estrada E. Passos-Res. B. Mansa.....	4.000.000,00				
	Minist. da Viação.....		4.000.000,00	4.000.000,00		
I	— Proseg. constr. da ponte sobre o Rio Doce.....	700.000,00				
	Minist. da Viação.....		700.000,00	700.000,00		
33	— Depart. Nac. Obras Saneamento					
A	— Proseg. obras Baix. Flum.....	26.000.000,00				
	Minist. da Viação.....		25.992.369,80	25.954.991,50	7.630,20	37.378,30
B	— Proseg. obras de saneamento de Recife.....	4.000.000,00				
	D. F. Pernambuco.....		386.175,10	386.175,10		
	Minist. da Viação.....		3.599.028,40	3.599.028,20	14.796,50	0,20
34	— Depart. Nac. Port. e Navegação					
A	— Obras portuárias, etc.....	19.400.000,00				
	D. F. Pará.....		450.000,00	450.000,00		
	D. F. Maranhão.....		639.967,40	639.967,40		
	D. F. Piauí.....		100.000,00	100.000,00		
	D. F. Ceará.....		439.976,00	439.976,00		
	D. F. Rio G. do Norte.....		3.729.993,70	3.729.993,70		
	D. F. Pernambuco.....		911.156,50	899.680,00		11.476,50
	D. F. Alagoas.....		224.700,00	221.566,00		3.134,00


SUB-CONSIGNAÇÃO	HISTÓRICO	CRÉDITO	DESPESA		SALDOS	
			EMPENHADA	PAGA	DE CRÉDITO	DE EMPENHO
		Cr\$	Cr\$	Cr\$	Cr\$	Cr\$
	D. F. Sergipe.....		520.000,00	520.000,00		
	D. F. Baía.....		1.744.999,20	1.744.999,20		
	D. F. Paraná.....		1.044.221,90	1.044.221,90		
	D. F. Santa Catarina.....		6.899.532,60	6.899.532,60		
	D. F. Rio G. do Sul.....		1.425.000,00	1.425.000,00		
	Tesouro Nacional.....					
	Minist. da Viação.....		750.115,30	749.591,90		299.667,90
40	— Inspec. Fed. Obras C. as Sêcas				520.337,40	523,40
	A — Proseg. obr. cargo insp.	35.766.000,00				
	Minist. da Viação.....		35.765.490,60	35.765.490,00	509,40	0,60
03	Reconstrução e ampliação etc.					
	31 — Depart. Nac. Estr. de Ferro					
	16 — V. F. Fed. Leste Brasileiro					
	A — Ampl. Edif. Administração.....	375.000,00				
	D. F. Baía.....		374.999,90	374.999,90	0,10	
33	— Depart. Nac. Obras Saneamento.....	50.000,00				
	Minist. da Viação.....		49.901,90	46.442,90	98,10	3.459,00
34	— Depart. Nac. Port. e Navegação.....	100.000,00				
	D. F. Pernambuco.....		99.998,80	99.998,80	1,20	
	TOTAL DA CONSIGNAÇÃO I.....	320.876.623,40	286.142.530,90	307.145.735,10	34.734.092,50	21.003.204,20
	CONSIG. II — DESAPROPRIAÇÃO E AQUISIÇÃO DE IMÓVEIS					
04	Desap. e aquisição de imóveis					
	30 — Depart. dos Cor. e Telégrafos					
	A — Para aquis. de dois condutores telegráfic. etc.....	288.200,00				
	Dep. C. e Telégrafos.....		288.171,70	288.171,70	28,30	
	31 — Depart. Nac. Estr. de Ferro					
	01 — Depart. Nac. de Estr. Ferro					
	A — Para desapropriações etc.....	1.400.000,00				
	D. F. Ceará.....		847.076,00	847.076,00		
	D. F. Baía.....		30.000,00	30.000,00		
	D. F. São Paulo.....		33.100,00	33.100,00	489.824,00	
	14 — Rede de Viação Cearense					
	A — Desapr. propriedades etc.....	436.200,60				
	D. F. Ceará.....		436.200,60	436.200,60		
	16 — V. F. Fed. Leste Brasileiro					
	A — Desapr. de mananciais em B. Vista e Cruz das Almas.....	310.000,00				
	D. F. Baía.....		50.000,00	50.000,00	260.000,00	
	B — Desaprop. em S. Felix.....	200.000,00				
	D. F. Baía.....		151.146,00	151.146,00	48.854,00	
	C — Desaprop. constr. Caiçada.....	547.000,00				
	D. F. Baía.....		546.865,40	546.865,40	134,60	
	32 — Depart. Nac. Estr. de Rodagem.....	200.000,00			200.000,00	
	33 — Depart. Nac. Obras Saneamento.....	1.050.000,00			1.050.000,00	
	34 — Depart. Nac. Port. e Navegação.....	100.000,00			100.000,00	
	40 — Inspec. Fed. Obras C. as Sêcas.....	800.000,00				
	Minist. da Viação.....		788.542,20	788.542,20	11.457,80	
	TOTAL DA CONSIGNAÇÃO II.....	5.331.400,60	3.171.101,90	3.171.101,90	2.160.298,70	
	TOTAL DA VERBA 5.....	326.208.024,00	289.313.632,80	310.316.837,00	36.894.391,20	21.003.204,20
	DECRETOS					
	CRÉDITOS ESPECIAIS					
	PESSOAL					
	Decreto-Lei 4.035 de 19-1-42.....	6.000,00				
	Minist. da Viação.....		6.000,00	5.580,60		419,40
	Decreto-Lei 4.054 de 27-1-42.....	151.800,00				
	D. F. São Paulo.....		151.800,00	151.800,00		
	Decreto-Lei 4.220 de 31-3-42.....	12.600,00				
	D. F. Rio G. do Sul.....		1.812,90	1.182,90	10.787,10	
	Decreto-Lei 4.255 de 15-4-42.....	8.100,00				
	D. F. Maranhão.....		8.100,00	7.190,00		910,00
	Decreto-Lei 4.605 de 21-8-42.....	763.200,00			763.200,00	
	Decreto-Lei 4.645 de 2-9-42.....	56.800,00				
	D. F. Ceará.....		400,00	400,00		
	D. F. Baía.....		1.600,00	1.600,00		
	Dep. C. e Telégrafos.....		25.573,30	13.560,40		12.012,90
	Minist. da Viação.....		3.200,00	3.200,00	26.026,70	
	Decreto-Lei 4.778 de 2-10-42.....	10.000,00				
	Minist. da Viação.....		10.000,00	10.000,00		
	TOTAL.....	1.008.500,00	208.486,20	195.143,90	800.013,80	13.342,30
	MATERIAL					
	Decreto-Lei 4.065 de 29-1-42.....	136.859,30				
	Dep. C. e Telégrafos.....		136.859,30	136.859,30		
	Decreto-Lei 4.168 de 12-3-42.....	420.627,20				
	D. F. Ceará.....		420.627,20	420.627,20		
	Decreto-Lei 4.575 de 13-8-42.....	2.015.370,00				
	Dep. C. e Telégrafos.....		2.015.370,00	2.015.370,00		
	Decreto-Lei 5.139 de 26-12-42.....	6.768.647,30			6.768.647,30	
	TOTAL.....	9.341.503,80	2.572.856,50	2.572.856,50	6.768.647,30	
	SERVIÇOS E ENCARGOS					
	Decreto-Lei 4.087 A de 4-2-42.....	600.000,00				
	Dep. C. e Telégrafos.....		600.000,00	600.000,00		
	Decreto-Lei 4.192 de 19-3-42.....	504.919,90				
	Minist. da Viação.....		371.583,20	371.583,20	133.336,70	
	Decreto-Lei 4.404 de 25-6-42.....	14.648,00			14.648,00	


SUB- CONSIGNA- ÇÃO	HISTÓRICO	CRÉDITO	DESPESA		SALDOS.		
			EMPENHADA	PAGA	DE CRÉDITO	DE EMPENHO	
		Cr\$	Cr\$	Cr\$	Cr\$	Cr\$	
	Decreto-Lei 4.459 de 9-7-42.....	2.002.806,70					
	D. F. Rio G. do Sul.....		2.002.806,70	2.002.806,70			
	Decreto-Lei 4.835 de 15-10-42.....	16.628,00			16.628,00		
	Decreto-Lei 4.883 de 29-10-42.....	6.000.000,00					
	D. F. Ceará.....		244.862,70	244.862,70			
	D. F. Paraíba.....		47.472,20	47.472,20			
	D. F. Pernambuco.....		1.376.788,60	1.376.788,60			
	D. F. Alagoas.....		80.000,00	23.660,20		56.339,80	
	D. F. Baía.....		623.946,50	623.946,50			
	D. F. Espírito Santo.....		78,50	78,50			
	D. F. Rio de Janeiro.....		270.000,00	114.577,60		155.422,40	
	D. F. Paraná.....		115.000,00	80.897,60		34.102,40	
	D. F. Santa Catarina.....		104.664,50	104.664,50			
	D. F. Rio G. do Sul.....		1.900.000,00	1.900.000,00	1.237.187,00		
	Decreto-Lei 4.914 A de 5-11-42.....	1.478.450,00					
	Dep. C. e Telégrafos.....		1.478.450,00	180.730,30		1.297.719,70	
	Decreto-Lei 4.971 de 19-11-42.....	10.948.288,00					
	D. F. Ceará.....		3.948.288,00	3.948.288,00	7.000.000,00		
	Decreto-Lei 5.036 de 4-12-42.....	400.000,00			400.000,00		
	Decreto-Lei 5.099 A de 17-12-42.....	7.500.000,00					
	Dep. C. e Telégrafos.....		7.500.000,00	180.558,70		7.319.441,30	
	Decreto-Lei 5.112 de 17-12-42.....	5.500.000,00			5.500.000,00		
	TOTAL.....	34.965.740,60	20.663.940,90	11.800.915,30	14.301.799,70	8.863.025,60	
	ORRAS, DESAPROPR. ETC.						
	Decreto-Lei 4.011 de 12-1-42.....	15.382.870,60					
	Cont. G. da República.....			15.382.870,60	15.382.870,60	15.382.870,60	
	Decreto-Lei 4.091 de 5-2-42.....	1.000.000,00					
	D. F. Rio F. do Sul.....		1.000.000,00	999.997,90		2,10	
	Decreto-Lei 4.228 de 2-4-42.....	7.970.000,00					
	Minist. da Viação.....		7.969.072,60	7.963.072,80	927,20		
	Decreto-Lei 4.229 de 2-4-42.....	2.000.000,00			2.000.000,00		
	Decreto-Lei 4.259 de 16-4-42.....	1.800.000,00					
	D. F. Rio G. do Norte.....		1.798.414,00	1.798.414,00	1.586,00		
	Decreto-Lei 4.260 de 16-4-42.....	4.500.000,00					
	Minist. da Viação.....		4.499.988,20	4.499.988,20	11,80		
	Decreto-Lei 4.446 de 8-7-42.....	32.200.000,00					
	D. F. Paraná.....		160.649,00	160.649,00	32.039.351,00		
	Decreto-Lei 4.475 de 14-7-42.....	12.000.000,00					
	Minist. da Viação.....		11.073.285,90	11.073.285,90	926.714,10		
	Decreto-Lei 4.558 A de 17-8-42.....	5.000.000,00					
	D. F. Pará.....		5.000.000,00	5.000.000,00			
	Decreto-Lei 4.605 de 21-8-42.....	30.000.000,00					
	Tesouro Nacional.....			8.838.972,30	30.000.000,00	8.838.972,30	
	Decreto-Lei 4.663 de 4-9-42.....	6.000.000,00					
	Minist. da Viação.....		6.000.000,00	6.000.000,00			
	Decreto-Lei 4.664 de 4-9-42.....	4.200.000,00					
	Minist. da Viação.....		3.123.670,50	3.123.670,50	1.076.329,50		
	Decreto-Lei 4.570 de 9-9-42.....	10.000.000,00			10.000.000,00		
	Decreto-Lei 4.856 de 21-10-42.....	20.000.000,00			20.000.000,00		
	Decreto-Lei 4.934 de 6-11-42.....	300.000,00			300.000,00		
	Decreto-Lei 4.964 de 17-11-42.....	1.500.000,00					
	Minist. da Viação.....		250.000,00	250.000,00	1.250.000,00		
	Decreto-Lei 4.965 de 17-11-42.....	1.800.000,00					
	Minist. da Viação.....		300.000,00	300.000,00	1.500.000,00		
	Decreto-Lei 4.992 de 26-11-42.....	20.000.000,00					
	Minist. da Viação.....		20.000.000,00	20.000.000,00			
	Decreto-Lei 5.079 de 12-12-42.....	846.000,00					
	D. F. Baía.....		846.000,00	846.000,00			
	Decreto-Lei 5.139 de 26-12-42.....	9.468.425,50			9.468.425,50		
	TOTAL.....	185.967.296,40	62.021.080,40	86.242.921,20	123.946.216,00	24.221.840,50	
	TOTAL DOS C. ESPECIAIS.....	231.283.040,50	85.466.364,00	100.811.836,90	145.816.076,50	15.345.472,90	
	CRÉDITOS TRANSFERIDOS						
	P E S S O A L						
	Decreto-Lei 2.995 de 29-1-41.....	675.200,00			675.200,00		
	Decreto-Lei 3.392 de 7-7-41.....	38.664,50					
	Minist. da Viação.....		38.664,50	38.664,50			
	Decreto-Lei 3.411 de 10-7-41.....	1.229.033,10					
	Deleg. Tes. Nova York.....		509.096,60	509.096,60	719.936,50		
	Decreto-Lei 3.498 de 13-8-41.....	120.000,00			120.000,00		
	TOTAL.....	2.062.897,60	547.761,10	547.761,10	1.515.136,50		
	MATERIAL						
	Decreto-Lei 917 de 1-12-38.....	78.326.012,60					
	Cont. G. da República.....			28.282.630,00	78.326.012,60	28.282.630,00	
	Decreto-Lei 3.300 de 22-5-41.....	2.657,00			2.657,00		
	Decreto-Lei 3.338 de 12-6-41.....	540.022,10					
	D. F. Ceará.....		538.492,80	538.492,80	1.529,30		
	Decreto-Lei 3.498 de 13-8-41.....	30.000,00			30.000,00		
	Decreto-Lei 3.777 de 30-10-41.....	750.000,00					
	Dep. C. e Telégrafos.....		750.000,00	750.000,00			
	TOTAL.....	79.648.691,70	1.288.492,80	29.571.122,80	78.360.198,90	28.282.630,00	
	SERVIÇOS E ENCARGOS						
	Decreto-Lei 3.187 de 10-4-41.....	9.202,30					
	D. F. Rio G. do Norte.....		9.202,30	9.202,30			
	Decreto-Lei 1.967 de 15-9-37.....	86.928.000,00					
	Cont. G. da República.....			7.540.000,00	86.928.000,00	7.540.000,00	
	TOTAL.....	86.937.202,30	9.202,30	7.549.202,30	86.928.000,00	7.540.000,00	

SUB- CONSIGNA- ÇÃO	HISTÓRICO	CRÉDITO	DESPESA		SALDOS	
			EMPENHADA	PAGA	DE CRÉDITO	DE EMPENHO
	ORRAS, DESAPROPR. ETC.	Cr\$	Cr\$	Cr\$	Cr\$	Cr\$
	Decreto-Lei 2.050 de 1-3-40..... Minist. da Viação.....	1.012.454,00		579.300,00	1.012.454,00	579.300,00
	Decreto-Lei 3.115 de 13-3-41.....	6.000.000,00			6.000.000,00	
	Decreto-Lei 3.264 de 12-5-41..... D. F. Santa Catarina.....	12.532.369,90	6.034.115,10	6.034.115,10	6.498.254,80	
	Decreto-Lei 3.411 de 10-7-41..... Deleg. Tes. Nova York..... Tesouro Nacional..... Minist. da Viação.....	10.923.929,90	2.017.707,10	2.017.707,10	8.249.661,30	8.249.661,30
	Decreto-Lei 3.539 de 21-8-41..... Minist. da Viação.....	180.000,00	380.626,30	337.183,00	8.525.596,50	43.443,30
	Decreto-Lei 3.722 de 16-10-41..... D. F. Baía.....	200.000,00	180.000,00	180.000,00		
	Decreto-Lei 3.739 de 22-10-41..... D. F. Santa Catarina..... Cont. G. da República.....	22.775.079,90	4.457.921,70	4.457.921,70	0,20	
	Decreto-Lei 3.765 de 27-10-41.....	2.000.000,00		18.000.000,00	18.317.158,20	18.000.000,00
	Decreto-Lei 3.791 de 3-11-41.....	2.500.000,00			2.000.000,00	
	Decreto-Lei 3.895 de 5-12-41..... Minist. da Viação.....	6.400.000,00	6.400.000,00	6.400.000,00	2.500.000,00	
	TOTAL.....	64.523.833,70	19.670.370,00	46.455.888,00	44.853.463,70	26.785.518,00
	TOTAL DOS C. TRANSFER.....	233.172.625,30	21.515.826,20	84.123.974,20	211.656.799,10	62.608.148,00
	TOTAL DOS DECRETOS.....	464.455.666,10	106.982.190,20	184.935.811,10	357.473.475,90	77.953.620,90
	TOTAL GERAL.....	1.381.926.123,00	864.125.112,10	1.042.813.769,60	517.801.010,90	178.688.657,50

IMPRESA NACIONAL
RIO DE JANEIRO — 1943














BIBLIOTECA DO MINISTÉRIO DA FAZENDA

6474-46	336.181
	B823d
Brasil. Contadoria Geral da Rep.	
AUTOR	
Balanços Gerais da União 1942	
TÍTULO	
Este livro deve ser devolvido na última data carimbada	

6474-46

336.181
B823d

Brasil, Contadoria G da República.

Balanços Gerais da União-
Exercício de 1942.

BOLSO DE LIVROS - DMF. 1.369

